

公司代码：600233

公司简称：圆通速递



圆通速递股份有限公司
2017 年年度报告

2018 年 3 月

重要提示

- 一、 **本公司董事局、监事会及董事、监事、高级管理人员保证年度报告内容的真实、准确、完整，不存在虚假记载、误导性陈述或重大遗漏，并承担个别和连带的法律责任。**
- 二、 **公司全体董事出席董事局会议。**
- 三、 **立信会计师事务所（特殊普通合伙）为本公司出具了标准无保留意见的审计报告。**
- 四、 **公司负责人喻会蛟、主管会计工作负责人林凯及会计机构负责人（会计主管人员）赵云海声明：保证年度报告中财务报告的真实、准确、完整。**

五、经董事局审议的报告期利润分配预案或公积金转增股本预案

经立信会计师事务所（特殊普通合伙）审计确认，2017 年度公司实现合并净利润 1,446,853,640.28 元，母公司实现净利润 416,026,496.11 元，加年初未分配利润 642,619,794.62 元，扣除 2016 年度分配现金股利 423,184,443.15 元，提取盈余公积金 41,602,649.61 元，截止 2017 年 12 月 31 日，母公司可供分配利润为 593,859,197.97 元。

为回报股东，与全体股东共同分享公司经营成果，综合考虑股东利益和公司发展因素，公司拟定 2017 年度利润分配预案如下：

公司拟以利润分配实施公告指定的股权登记日的总股本为基数，向全体股东按每 10 股派发现金红利 1.1 元（含税），本年度不进行公积金转增股本，不送红股。

六、 前瞻性陈述的风险声明

适用 不适用

本报告中所涉及的未来计划、发展战略等前瞻性陈述不构成公司对投资者的实质承诺，敬请投资者注意投资风险。

七、 是否存在被控股股东及其关联方非经营性占用资金情况

否

八、 是否存在违反规定决策程序对外提供担保的情况？

否

九、 重大风险提示

本公司存在的风险因素已在本报告中第四节“经营情况讨论与分析”中“公司关于公司未来发展的讨论与分析”部分予以了详细描述，敬请投资者注意风险。

十、 其他

适用 不适用

目录

第一节	释义.....	1
第二节	公司简介和主要财务指标.....	3
第三节	公司业务概要.....	8
第四节	经营情况讨论与分析.....	19
第五节	重要事项.....	47
第六节	普通股股份变动及股东情况.....	63
第七节	优先股相关情况.....	71
第八节	董事、监事、高级管理人员和员工情况.....	72
第九节	公司治理.....	81
第十节	公司债券相关情况.....	85
第十一节	财务报告.....	86
第十二节	备查文件目录.....	223

第一节 释义

一、 释义

在本报告书中，除非文义另有所指，下列词语具有如下含义：

常用词语释义		
圆通速递、本公司、公司、上市公司	指	圆通速递股份有限公司
圆通有限	指	圆通速递有限公司
蛟龙集团、控股股东	指	上海圆通蛟龙投资发展（集团）有限公司
大杨创世	指	大连大杨创世股份有限公司
大杨集团	指	大杨集团有限责任公司
圆越投资	指	上海圆越投资管理合伙企业（有限合伙）
圆科投资	指	上海圆科投资管理合伙企业（有限合伙）
圆欣投资	指	上海圆欣投资管理合伙企业（有限合伙）
圆翔投资	指	上海圆翔投资管理合伙企业（有限合伙）
圆鼎投资	指	平潭圆鼎一期投资合伙企业（有限合伙）
阿里创投	指	杭州阿里创业投资有限公司
云锋新创	指	上海云锋新创股权投资中心（有限合伙）
光锐投资	指	上海光锐投资中心（有限合伙）
沅恒投资	指	平潭沅恒投资管理合伙企业（有限合伙）
祺骁投资	指	祺骁（上海）投资中心（有限合伙）
圆通航空	指	杭州圆通货运航空有限公司
先达国际	指	先达国际物流控股有限公司
科技公司	指	圆通信息科技（西安）有限公司
国家工程实验室	指	物流信息互通共享技术及应用国家工程实验室
证监会、中国证监会	指	中国证券监督管理委员会
国家邮政局	指	中华人民共和国国家邮政局
上交所	指	上海证券交易所

证券登记结算公司	指	中国证券登记结算有限责任公司上海分公司
股东大会	指	圆通速递股份有限公司股东大会
董事局	指	圆通速递股份有限公司董事局
监事会	指	圆通速递股份有限公司监事会
《公司章程》	指	《圆通速递股份有限公司章程》
报告期、本报告期	指	2017年1月1日至2017年12月31日
元、千元、万元、亿元	指	人民币元、千元、万元、亿元

本报告中部分合计数若出现与各加数直接相加之和在尾数上有差异，均为四舍五入所致。

第二节 公司简介和主要财务指标

一、 公司信息

公司的中文名称	圆通速递股份有限公司
公司的中文简称	圆通速递
公司的外文名称	YTO Express Group Co., Ltd.
公司的外文名称缩写	YTO
公司的法定代表人	喻会蛟

二、 联系人和联系方式

	董事局秘书	证券事务代表
姓名	朱锐	张龙武
联系地址	上海市青浦区华新镇华徐公路3029弄 18号	上海市青浦区华新镇华徐公路3029弄18号
电话	021-69213602	021-69213602
传真	021-59832913	021-59832913
电子信箱	ir@yto.net.cn	ir@yto.net.cn

三、 基本情况简介

公司注册地址	辽宁省大连市杨树房经济开发小区
公司注册地址的邮政编码	116215
公司办公地址	上海市青浦区华新镇华徐公路3029弄18号
公司办公地址的邮政编码	201705
公司网址	http://www.yto.cn/
电子信箱	ir@yto.net.cn

四、 信息披露及备置地点

公司选定的信息披露媒体名称	《中国证券报》、《上海证券报》、《证券时报》、《证券日报》
登载年度报告的中国证监会指定网站的网址	http://www.sse.com.cn/
公司年度报告备置地点	公司资本运营部

五、 公司股票简况

公司股票简况				
股票种类	股票上市交易所	股票简称	股票代码	变更前股票简称
A股	上海证券交易所	圆通速递	600233	大杨创世

六、 其他相关资料

公司聘请的会计师事务所（境内）	名称	立信会计师事务所（特殊普通合伙）
	办公地址	上海市黄浦区四川中路 213 号 6 楼
	签字会计师姓名	顾雪峰、张朱华
报告期内履行持续督导职责的财务顾问	名称	中国国际金融股份有限公司
	办公地址	北京市建国门外大街 1 号国贸大厦 2 座 27 层及

		28 层
	签字的财务顾问主办人姓名	刘若阳、傅鹏凯
	持续督导的期间	2016 年 9 月 11 日-2019 年 12 月 31 日
报告期内履行持续督导职责的财务顾问	名称	瑞银证券有限责任公司
	办公地址	北京市西城区金融大街 7 号英蓝国际金融中心 12 层、15 层
	签字的财务顾问主办人姓名	刘媛秋、许宁
	持续督导的期间	2016 年 9 月 11 日-2019 年 12 月 31 日

七、近三年主要会计数据和财务指标

(一) 主要会计数据

单位：万元 币种：人民币

主要会计数据	2017年	2016年	本期比上年 同期增减(%)	2015年
营业收入	1,998,220.10	1,681,782.56	18.82	1,209,600.26
归属于上市公司股东的净利润	144,269.33	137,193.52	5.16	71,738.33
归属于上市公司股东的扣除非 经常性损益的净利润	137,067.28	129,938.31	5.49	83,445.65
经营活动产生的现金流量净额	155,638.09	187,895.47	-17.17	173,656.91
	2017年末	2016年末	本期末比上 年同期末增 减(%)	2015年末
归属于上市公司股东的净资产	921,916.38	820,527.95	12.36	343,134.71
总资产	1,414,316.40	1,116,786.34	26.64	620,339.77

(二) 主要财务指标

主要财务指标	2017年	2016年	本期比上年 同期增减(%)	2015年
基本每股收益(元/股)	0.5113	0.5703	-10.35	0.3391
稀释每股收益(元/股)	0.5113	0.5703	-10.35	0.3391
扣除非经常性损益后的基本每 股收益(元/股)	0.4858	0.5402	-10.07	0.3944
加权平均净资产收益率(%)	16.56	27.81	减少11.25个百分点	25.10
扣除非经常性损益后的加权平 均净资产收益率(%)	15.80	26.34	减少10.54个百分点	29.71

报告期末公司前三年主要会计数据和财务指标的说明

√适用 □不适用

经中国证监会《关于核准大连大杨创世股份有限公司重大资产重组及向上海圆通蛟龙投资发展(集团)有限公司等发行股份购买资产并募集配套资金的批复》(证监许可[2016]2093号)核准,公司于2016年9月完成重大资产重组事项,向蛟龙集团、阿里创投、云锋新创、喻会蛟、张小娟、圆翔投资、圆欣投资、圆科投资、圆越投资合计发行2,266,839,378股股份购买圆通有限100%股权,向喻会蛟、张小娟、阿里创投、光锐投资、圆鼎投资、洋恒投资、祺骁投资非公开发行股票募集配套资金,合计发行224,390,243股。

根据《财政部关于做好执行会计准则企业2008年年报工作的通知》(财会函[2008]60号)、《关于非上市公司购买上市公司股权实现间接上市会计处理的复函》(财会便[2009]17号)、《企业会计准则讲解》(2010)、《大连大杨创世股份有限公司和圆通速递有限公司全体股东之重大资产出售及发行股份购买资产协议》,公司原与业务相关的资产和负债均在本次重组中置出,故判断本次公司出售全部资产和负债同时向圆通有限全体股东非公开发行股份,收购其持有圆通有

限的 100% 股权，为不构成业务的反向购买，在编制合并财务报表时，按照权益性交易的原则进行处理。公司作为发行权益性证券的一方虽然为法律上的母公司，但为会计上的被购买方，置入资产圆通有限为法律上的子公司，但为会计上的购买方，因此公司合并财务报表以圆通有限财务报表为基础编制，合并财务报表中权益性工具的金额反映法律上子公司合并前发行在外的股份面值以及假定在确定该项企业合并成本过程中新发行的权益性工具的金额，但是在合并财务报表中的权益结构为法律上母公司的权益结构，即公司发行在外权益性证券的数量及种类。

八、境内外会计准则下会计数据差异

(一) 同时按照国际会计准则与按中国会计准则披露的财务报告中净利润和归属于上市公司股东的净资产差异情况

适用 不适用

(二) 同时按照境外会计准则与按中国会计准则披露的财务报告中净利润和归属于上市公司股东的净资产差异情况

适用 不适用

(三) 境内外会计准则差异的说明：

适用 不适用

九、2017 年分季度主要财务数据

单位：万元 币种：人民币

	第一季度 (1-3 月份)	第二季度 (4-6 月份)	第三季度 (7-9 月份)	第四季度 (10-12 月份)
营业收入	349,378.88	471,730.46	465,593.70	711,517.06
归属于上市公司股东的净利润	27,928.82	41,348.77	36,530.90	38,460.83
归属于上市公司股东的扣除非经常性损益后的净利润	24,322.96	39,659.13	35,187.95	37,897.24
经营活动产生的现金流量净额	-21,658.27	52,410.44	41,606.39	83,279.53

季度数据与已披露定期报告数据差异说明

适用 不适用

十、非经常性损益项目和金额

适用 不适用

单位：元 币种：人民币

非经常性损益项目	2017 年金额	2016 年金额	2015 年金额
非流动资产处置损益	4,590,969.33	693,662.43	4,457,477.24
计入当期损益的政府补助，但与公司正常经营业务密切相关，符合国家政策规定、按照一定标准定额或定量持续享受	46,705,266.48	43,766,481.66	55,561,939.99

的政府补助除外			
委托他人投资或管理资产的损益		13,029,165.61	26,174,518.03
同一控制下企业合并产生的子公司期初至合并日的当期净损益		-1,651,261.42	-56,380,196.63
除同公司正常经营业务相关的有效套期保值业务外，持有交易性金融资产、交易性金融负债产生的公允价值变动损益，以及处置交易性金融资产、交易性金融负债和可供出售金融资产取得的投资收益	2,551,368.07		
单独进行减值测试的应收款项减值准备转回	797,511.60		37,319.17
对外委托贷款取得的损益	1,585,963.48		
除上述各项之外的其他营业外收入和支出	37,760,077.82	44,210,864.14	-31,144,851.10
其他符合非经常性损益定义的损益项目		-4,950,000.00	-116,214,365.21
少数股东权益影响额	636.69		2,072.02
所得税影响额	-21,971,285.57	-22,546,775.37	432,885.33
合计	72,020,507.90	72,552,137.05	-117,073,201.16

十一、 采用公允价值计量的项目

√适用 □不适用

单位：万元 币种：人民币

项目名称	期初余额	期末余额	当期变动	对当期利润的影响金额
指定为以公允价值计量且其变动计入当期损益的金融资产		85.05	85.05	0.19
合计		85.05	85.05	0.19

十二、 其他

□适用 √不适用

第三节 公司业务概要

一、报告期内公司所从事的主要业务、经营模式及行业情况说明

(一) 公司业务情况

公司是国内领先的综合性快递物流运营商，以快递服务为核心，围绕客户需求提供代收货款、仓配一体等物流延伸服务。公司以自营的枢纽转运中心和扁平的终端加盟网络为基础，积极拓展终端网点、优化网络建设，不断提升网络覆盖广度和密度、提高时效水平、提升服务质量，为客户提供最具性价比的快递服务。

截至 2017 年底，公司在全国范围拥有自营枢纽转运中心 64 个，加盟商 3,000 家，快递服务网络覆盖全国 31 个省、自治区和直辖市，地级以上城市已基本实现全覆盖，县级以上城市覆盖率达到 96.52%，航空机队 10 架；2017 年，公司完成先达国际控股权的收购，迅速拓展公司全球网络覆盖，现已基本形成了覆盖欧洲、北美、东南亚等国家和地区的全球物流骨干网络。

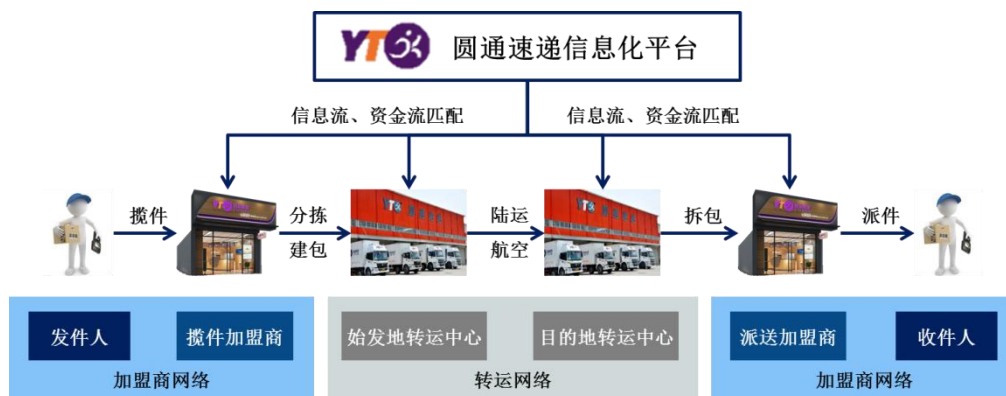
2017 年公司业务量为 50.64 亿件，市场规模位居行业前列，公司营业收入 199.82 亿元，较 2016 年增长 18.82%，实现归属于母公司股东净利润 14.43 亿元，较 2016 年增长 5.16%。

2017 年，公司着力加强快件时效和服务质量提升工作，客户投诉逐步下降，2017 年 1-12 月公司平均有效申诉率为百万分之 5.72，较 2016 年降低百万分之 0.20，降幅为 3.36%。

(二) 公司经营模式

1. 公司业务服务流程

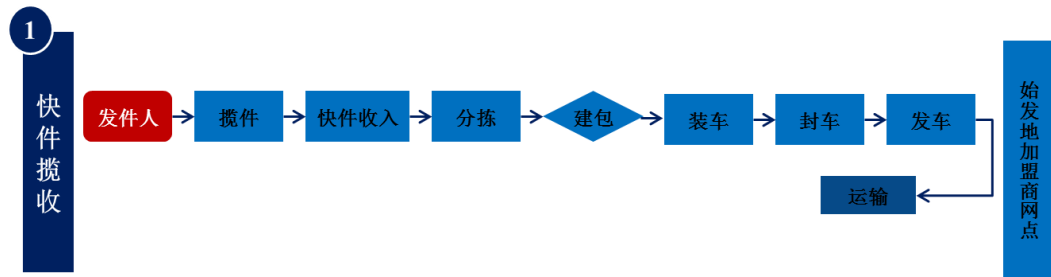
公司快递服务流程的主要环节包括快件揽收、快件中转、干线运输、快件派送，其中，快件中转环节主要由公司自营枢纽转运中心体系承担，快件揽收和派送环节主要由加盟商网络承担。公司通过自主研发的信息化平台进行路由管控、操作节点监控、转运中心及加盟商管理、资金结算等，基本实现快件生命周期的全程信息化控制与跟踪，以及全网络信息化管理。



(1) 快件揽收

快件揽收主要由发件人所属区域的加盟商进行，揽件加盟商通过上门揽件、门店收取等方式进行快件揽收，与此同时，公司的信息化平台通过电子面单接入、PDA 扫描等方式获取快件揽收信息并从备选路由数据库自动挑选合适的路由，从而开始对快件生命周期的全程控制与跟踪。快件揽收完成后，揽件加盟商根据快件的目的地信息、尺寸和重量，进行初步分拣、建包，并运送至始发地转运中心。

快递揽收环节的具体流程如下图所示：

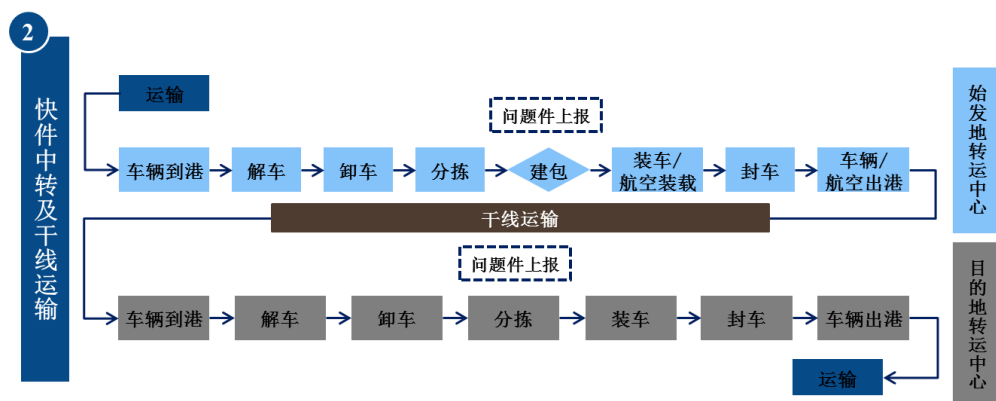


(2) 快件中转及干线运输

1) 快件中转流程

快件完成揽收环节工作并运送至始发地转运中心后，由始发地转运中心对揽件加盟商运送的进港快件进行称重、进一步分拣、建包，并通过航空、汽运或铁路的干线运输方式实现从始发地转运中心至目的地转运中心间的运输；目的地转运中心对进港快件进行拆包，并根据不同的加盟商派送区域进行分拣，实现目的地转运中心与派送加盟商的准确对接。

快递中转环节的具体流程如下图所示：



2) 路由设计与网络优化

路由是快件运输的基本路径，路由设计决定了不同揽收、派送区域的中转线路及快件时效。公司“金刚系统”会在每一单快递揽收时从备选路由数据库自动挑选适合的路由以及各节点的送达时点要求，各转运中心及加盟商按照系统生成的路由执行快件的运输中转。公司会根据不同线

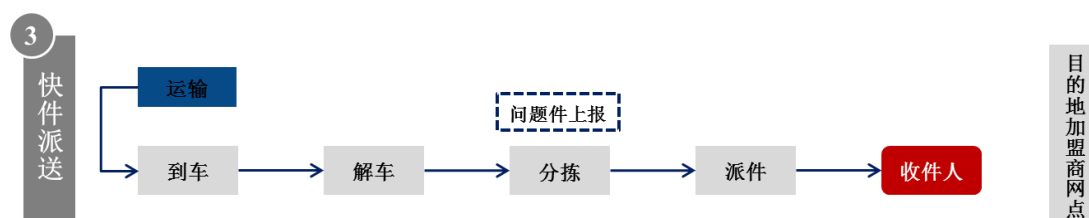
路的业务规模、转运中心分布情况和处理能力以及运能等因素，在综合考虑成本与时效平衡的基础上，对路由设计进行持续的优化调整。

减少路由中的中转节点会提升快件时效，因此转运中心的分布情况及处理能力是路由设计的核心制约因素之一。依据中长期发展规划及各年度业务完成量、揽收和派送区域分布情况，公司将转运中心布局和处理能力进行规划与调整，在部分业务完成量增长较大的区域设立新的转运中心或提升现有转运中心处理能力。

（3）快件派送

目的地转运中心完成分拣后，由负责该派送区域的加盟商接收快件，并安排将快件送达至收件人。在快件派送过程中，公司开发的“行者系统”将为快递员提供建议派送路径，提高派送效率，并实现公司对全网快递员的追踪、调度和管控。

快件派送环节的具体流程如下图所示：



2. 加盟模式

（1）模式概述

公司致力于搭建与合作伙伴和谐共生的快递业务平台，采用枢纽转运中心自营化和末端加盟网络扁平化的运营模式，掌控枢纽转运中心等核心资源，并有效调动庞大加盟网络中的资金和人力资源，将快递服务网络末端延伸至全国各地。

公司的揽收、派送环节工作主要由加盟商承担，各加盟商负责固定区域内快件的揽收、派送工作，其终端网点及快递员构成了服务体系中最末端的网络体系，承担了快递服务“最后一公里”的工作，实现“门到门”的服务。公司为加盟商提供快件的运输中转、标准化管控、客户服务、安全管理、流程管理、信息技术、资金结算、员工培训、广告宣传及推广支持等综合服务，并授权其在日常运营中使用公司的商标和企业 VI(视觉设计)。

公司采取了扁平化的加盟模式，具体表现为：加盟商数量多、单一加盟商的业务覆盖范围小。在业务分工上，加盟商负责末端网络运营，公司则负责干线和转运操作，全网的操作流程由公司进行统一协调。该模式通过对网络核心节点的掌握与网络核心资源的统一调配，具有网络掌控力

强、网络相对稳定等优势。同时，公司通过领先的信息化平台实现对数量庞大的加盟商网络的监测和控制，并依据全方位的标准化体系对全网的服务质量进行有效管理和提升。

(2) 加盟商终端门店网络

终端门店是快递服务的最末端，承担快件揽收、派送和初步分拣功能，终端门店网络及覆盖率直接影响快递服务的开展范围和服务能力。终端门店网络主要由加盟商建设并运营，此外还包括圆通驿站、店中店和代办点等灵活多样的末端网络形式，不同形式终端门店的职能及定位如下：

门店类型	职能及定位
圆通驿站	按照总部形象要求设计，市场定位于快递的社区服务，可进行自提，方便到店客户进行快件收发，并提供其他增值服务。
店中店	由合作的第三方提供场地，加盟商派驻快递员入驻现场为客户提供收派等服务。
代办点	加盟商与第三方合作，协助加盟商完成周边区域的收派工作，方便客户上门自提。

公司终端网络



(3) 加盟商管理模式

公司制定了《派件时效监控标准及网络运行异常上报制度》、《网点规范操作标准》、《网点评估考核管理办法》、《加盟网点培训管理制度》等一系列加盟商管理制度和标准，并通过领先的信息化平台对加盟商进行管理与考核。

1) 加盟商遴选流程

公司在加盟商的营业资质、资金规模、场地设备和人员配置等方面，均设置了相应的准入条件，以保证加盟商网络的质量和服务能力。在收到潜在加盟商提交的申请资料后，公司会对申请方进行资信评估，在评估通过后，适时安排申请方至转运中心或其他现有加盟商处进行实习，以便其在未来更快融入公司的网络体系。以上步骤完成后，申请方将进入公司加盟商资源库。在原有加盟商出现清退、分割、转让等情况而需要引入新加盟商时，公司将从上述资源库中选择相应区域的潜在加盟商进行筛选，并最终确定新的加盟商。

2) 加盟商培训制度

公司建立了完善的培训体系，针对制度、业务流程等方面对加盟商进行培训。公司对加盟商的培训主要包括：

- ① 业前培训：在新加盟商开展业务前的基础培训；
- ② 经理人培训：针对加盟商发展壮大后的负责人培训；
- ③ 强制培训：加盟商被预警后的补充培训。

通过贯穿全程的培训体系，公司可有效地向全网加盟商输出“文化与理念、标准与制度、资源与能力、服务与管控”，构建公司利用信息化平台和标准化体系实施加盟网络管控的基础。

3) 加盟商日常监控

通过信息化平台，公司可实时监控加盟商的订单状态、操作过程、硬件及人员状态等信息，并设置了可量化的考核指标体系对加盟商进行日常监控与考核。公司对加盟商的主要考核指标为：

加盟商主要考核指标	
业务量	揽收及派送延误率
快件及时签收率	快件遗失率
PDA 规范使用	普通投诉率及申诉率

4) 加盟商考核与淘汰

公司对加盟商的各项考核指标进行实时监控后，会对加盟商进行定期考核。当考核指标低于一定目标值时，加盟商会被给予预警，并视情节轻重采取单独跟进、强制培训、驻点指导等措施。如果加盟商连续多个月度被预警，且强制培训整改后的效果仍不理想，公司将考虑终止其加盟合作关系或调整其经营区域。公司将提前从潜在加盟商资源库中选择新的加盟商。新加盟商可在原加盟商彻底退出前实现与公司网络无缝衔接，保证快递业务的平稳过渡。

5) 异常加盟商的应急处置机制

在日常经营中有可能存在个别加盟商因经营不善或其他原因导致出现偶发的快递积压等异常情况，公司制定了完善的应急处理机制应对特殊突发情况，维护网络平稳运转，保证经营活动正常运行，具体规定如下：

- ① 若因极端或突发情况导致快递积压的情形出现，事发单位应迅速向公司相关部门报告，提出支援请求；
- ② 公司针对突发情况成立处置突发事件领导小组，负责对实际情况进行评估研究，提出工作方案及部署，并通过指挥、组织全网内相关资源，及时解决过程中遇到的困难和问题；

③ 公司及相关省区管理层级成立应急行动小组，听从领导小组调遣，以就近和本区域优先支援为原则，迅速抵达现场控制局势，协助维持业务正常运转秩序，并协助完成积压快件的转运和派送，确保组织落实，快速反应，有效应对。

若出现积压快递数量较大的突发情况，公司也将在应急行动小组支援协助的同时，协调周边转运中心及各加盟商网点资源，尽快妥善处理积压快件，最大程度降低因加盟商变更而导致的业务波动。

(三) 公司所属行业情况

公司所处快递行业为推动流通方式转型、促进消费升级的现代化先导性产业，2017 年整体呈现平稳增长态势，根据国家邮政局公布的数据，2017 年，全国快递服务企业业务量累计完成 400.6 亿件，同比增长 28%；业务收入累计完成 4,957.1 亿元，同比增长 24.7%。

1. 行业鼓励政策陆续出台，扶持快递物流行业稳步成长

快递行业作为现代服务业的重要组成部分，在降低流通成本、支撑电子商务、服务生产生活、扩大就业渠道等方面发挥了积极作用，已成为我国国民经济的重要产业和新增长点。国家对快递行业的鼓励政策持续出台，进一步扶持快递行业稳步成长。

2017 年 2 月，国家邮政局发布了《快递业发展“十三五”规划》(以下简称“《十三五规划》”)，为我国快递业“十三五”时期的发展指明了方向。《十三五规划》指出，随着供给侧结构性改革的加快推进、大众创业万众创新的全面深化和行业关联产业环境的持续优化，我国快递业进入难得的发展机遇期。《十三五规划》从市场主体、服务能力、创新发展、海外市场、诚信发展、安全、绿色等方面提出了七大任务，预期到 2020 年，基本建成普惠城乡、技术先进、服务优质、安全高效、绿色节能的快递服务体系，形成覆盖全国、联通国际的服务网络，鼓励骨干快递企业实施国际化发展战略，打造国际快递品牌及具备国际竞争力的“快递航母”。

2017 年 5 月，国家邮政局发布《国家邮政局关于加快推进邮政业供给侧结构性改革的意见》，指出要加快推进邮政业供给侧结构性改革，进一步促进行业转型升级提质增效，充分发挥邮政业对降低社会物流成本、释放消费需求、培育经济发展新动能的重要作用；按照“打通上下游、拓展产业链、画大同心圆、构建生态圈”的思路，围绕补短板、提质效、降成本，强化创新驱动、注重联动融合、加强制度供给，着力增加服务品种、提升服务品质、创建服务品牌，更好服务经济社会发展和人民群众生产生活。

2017 年 8 月，国务院办公厅发布《国务院办公厅关于进一步推进物流降本增效促进实体经济发展的意见》，指出将通过深化“放管服”改革，激发物流运营主体活力；完善物流领域相关税

收政策，切实减轻企业负担；进一步提升物流综合服务能力、加快推进物流仓储信息化标准化智能化、布局和完善国家级物流枢纽等，促进产业系统发展；进一步推动物流快递企业降本增效，着力营造物流业良好发展环境，提升物流业发展水平。同时，强调物流对于第一二三产业发展的重要性，从信息化、设施建设等方面降低物流成本，鼓励智能物流及第三方物流深入发展。

2017年10月，十九大报告指出推动形成全面开放新格局。“一带一路”建设成为我国全面开放新格局的重点，要坚持引进来和走出去并重，加强创新能力开放合作，形成陆海内外联动、东西双向互济的开放格局。快递行业作为流通、消费的先导性、基础性服务行业，是中国企业与中国制造引进来、走出去中不可或缺的一环。中欧班列的常态化运行、多式联运的进一步发展、“一带一路”沿线国家及海外市场的巨大需求，亦将推动我国快递行业发展新格局的出现。

2018年1月，国务院办公厅出台《国务院办公厅关于推进电子商务与快递物流协同发展的意见》（以下简称“《发展意见》”），指出要强化制度创新，优化协同发展的政策法规意见；强化规划引领，完善电子商务快递物流基础设施；强化规范运营，提升快递末端服务能力；强化标准化智能化，提高协同运营效率；强化绿色理念，发展绿色生态链。《发展意见》亦明确指出，将深入实施“互联网+流通”行动计划，提高电子商务与快递物流协同发展水平，完善优化快递物流网络布局；强化服务创新，提升快递末端服务能力，促进快递末端配送，鼓励快递物流企业、电子商务企业与连锁商业机构、便利店、物业服务企业、高等院校开展合作。

2. 快递行业需求持续增长，市场空间广阔

陆续出台的鼓励政策为我国快递行业的发展提供了充分的政策保障，持续增长的市场需求则为我国快递行业规模的持续扩大创造了有利条件。近年来，我国快递行业的市场总量、营业收入及复合增长率大幅提升。根据国家邮政局公布的统计数据，2009年至2017年，全国快递服务企业业务量由18.6亿件增至400.6亿件，年均复合增长率约46.79%；全国快递服务企业业务收入由479.0亿元增至4,957.1亿元，年均复合增长率约33.92%，快递行业持续保持高速增长。未来，我国网购市场交易频次的提升和消费结构的多元化将推动电商市场持续内生增长，加之中西部和农村电商市场未来将逐步繁荣、“小件多量”的创新模式呈现爆发式增长，未来电商件包裹的寄递需求增长动力仍十分充足。

快递行业是现代服务业的重要组成部分，贯穿并连接着生产与消费各环节，涉及领域广、发展潜力大、带动作用强，快递消费已呈现日常性、必要性的消费特性。未来在政策不断深化推进、社会需求不断提升和经济转型升级加快多轮驱动下，我国快递行业仍保持较高增长速度，市场空间将进一步拓宽。

3. 快递行业集中度逐步提升，竞争格局持续改善

2017 年，民营快递市场份额继续领先，品牌集中度进一步提升。据国家邮政局数据，快递行业快递与包裹服务品牌集中度指数 CR8 为 78.7，较 2016 年上升两个点。

2015 年 10 月，国务院出台《关于促进快递业发展的若干意见》，明确提出鼓励各类资本依法进入快递领域，支持快递企业兼并重组、上市融资，整合中小企业，优化资源配置，实现强强联合、优势互补，加快形成若干家具有国际竞争力的企业集团。同时，快递物流企业融资渠道得到优化，国家发改委鼓励银行业金融机构开发支持物流快递企业发展的金融产品和融资服务方案，快递物流企业可借此进行产业链上下游的战略合作、股权投资、并购重组等开展业务整合，以拓展业务范围、扩大网络布局、提升服务水平。

同时，《十三五规划》亦指出，骨干快递企业需围绕品牌化、集团化、国际化发展方向，通过合作、联盟、收购和交叉持股等方式实现兼并重组，开展资源要素整合，集中优势资源扩大市场份额，提高企业竞争力和抗风险能力。快递服务企业在市场需求、内生发展和政策鼓励下，未来将通过多种方式实现资源整合，开展并购重组、股权投资等，快递行业集中度将进一步提升，竞争格局将持续改善。

二、报告期内公司主要资产发生重大变化情况的说明

√适用 □不适用

报告期内，公司完成对先达国际控股股权的收购，具体收购进展情况详见“第四节 经营情况讨论与分析之二、报告期内主要经营情况之（五）投资状况分析”。

2017 年 11 月先达国际正式纳入公司合并报表范围，导致公司资产负债发生变化，具体变化如下：

单位：万元 币种：人民币

项目	期末金额
流动资产	91,982.45
非流动资产	80,591.74
其中：合并形成商誉	69,143.12
资产合计	172,574.19
流动负债	55,658.23
非流动负债	1,485.24
负债合计	57,143.48

其中：公司及先达国际境外资产 80,738.36(单位：万元 币种：人民币)，占总资产的比例为 5.71%。

三、报告期内核心竞争力分析

√适用 □不适用

(一) 运营模式优势

公司搭建了完善的与合作伙伴和谐共生的快递业务平台，采用枢纽转运中心自营化和末端加盟网络扁平化的运营模式，有效保障了公司对整体快递服务网络的管控平衡能力，同时可以根据行业动态及企业现状，及时灵活地进行管理调整以协调平衡全网利益。上述运营优势是公司快递服务网络多年来保持较强稳定性和较高灵活度的重要基础。

枢纽转运中心自营模式下，公司可根据全网络的业务量情况、快件时效、运营成本等情况综合考量，并进行全网协调，持续优化转运中心规划布局、中转路由等。2017年，公司加大对自营枢纽转运中心的投入，通过自建或其他方式，增加自营转运中心至64个，并根据业务需要及行业发展动态，加大投入对部分枢纽转运中心进行自动化的升级与改造，不断提升枢纽转运中心的快件处理能力，拓展枢纽转运中心的辐射范围，同时进一步增强了公司快递服务网络的稳定性；加盟商通过自营转运中心中转快件，承担所属区域的揽收、派送等工作，服务于公司整体快递服务网络。公司对快递服务网络具有较强的总体管控和协调能力。

在“大众创业、万众创新”的政策支持和引导下，末端加盟模式不仅激发了加盟商的创业精神，迅速汇集资金、人员，快速拓展公司整体网络布局，提高快递服务网络的覆盖率；而且各加盟商进行独立核算，其业务发展和成本控制的主动性强；公司对加盟商的管控协调与服务，亦可为客户提供较具性价比的快递服务，进一步有利于公司在快递行业高速发展中提高服务质量，增强客户粘性，扩大市场份额。公司通过现场、视频、电话会议等方式建立起与加盟商的培训、服务机制，为加盟商提供业务、财务管理、人力资源等方面的培训与服务，并加大对加盟商信息系统投入与支持。公司利用扁平化末端加盟网络，对加盟商进行直接管控，减少了管理层级，降低了管理成本，进一步增强和保证了公司对加盟商网络的控制力和对加盟商管理的有效性、灵活性。

(二) 网络覆盖优势

公司快递服务网络以高效管控的枢纽转运中心为骨干，通过通达全国的航空、汽运、铁路运输网络实现快递在转运中心间的集中快速中转，并通过扁平化的加盟商及终端网络进行快递服务“最后一公里”的揽收与派送。经过十七年发展，公司已形成了覆盖全面、高效稳定的快递服务网络。截至2017年底，公司国内快递服务网络覆盖全国31个省、自治区和直辖市，地级以上城市已基本实现全覆盖，县级以上城市覆盖率达到96.52%。

同时，公司大力推进国际化发展战略，不断加大对海外快递服务网络的布局。2017年11月，公司完成对先达国际控股股权的收购。先达国际通过20多年的发展，已形成完善的国际网络布局，

其在全球 17 个国家和地区拥有公司实体，在全球拥有 52 个自建站点，业务范围覆盖超过 150 个国家、超过 2,000 条国际航线。收购完成后，先达国际的该等国际网络布局可快速提升公司全球网络覆盖率，在公司现有海外网络基础上进一步延伸公司海外服务网络及业务范围，助力公司在东南亚、欧洲等“一带一路”沿线国家或地区打造极具性价比的跨境物流全链路产品与服务，提升公司国际业务竞争优势。公司现已基本形成了覆盖中国、欧洲、北美、东南亚等国家和地区的全球物流骨干网络。

（三）互联网信息技术平台优势

信息化的发展为快递行业带来了新的发展机遇，亦是现代化快递物流业的主要特征，快递企业依靠技术升级的契机提升运营效率、降低业务成本，进而深化业务模式创新，获得快速、可持续发展。

公司历来高度重视信息化建设，自 2009 年起持续投入大量资金开发拥有自主知识产权的快递服务运营系统——“金刚系统”，并具备独立开发及升级能力，保证系统功能与公司业务发展要求高度匹配，极大地提高了企业信息化水平，有效提升了内部管理效率和客户服务质量，为公司不断拓展境内外业务奠定了基础。目前，公司已形成了包括“金刚系统”、“罗汉系统”、“行者系统”、“管理驾驶舱系统”、“GPS 车辆监控系统”、“GIS 辅助分拣系统”等在内的行业领先互联网信息技术平台，覆盖揽收、中转、派送、客服等全业务流程以及财务结算、人力资源等日常管理的各方面，基本实现了对快件流转全生命周期的信息监控、跟踪及资源调度，促进了快递网络的不断优化和服务质量的稳步提升，奠定了客户服务满意度的领先地位。同时，公司亦在不断加大信息化技术投入。2017 年，公司设立科技公司，以专业化的独立经营体系，不断凝聚具备创新精神和工匠精神的专业研发团队，使得公司信息化、科技化水平得到进一步提升。

（四）自有航空优势

2015 年 10 月，公司全资子公司圆通航空正式开航运营，公司成为国内仅有的两家拥有自有航空公司的民营快递企业之一。截至 2017 年 12 月底，公司自有机队数量已达 10 架，已实际投入运营的飞机 8 架；同时新增广州-天津、无锡-广州、无锡-天津、银川-西安-吐鲁番-银川等多条航线，进一步拓展远程航线及地区航线；自有航空与机队的投入运营及中远程航线的深入开拓，为公司快递服务网络的进一步完善和服务时效水平与服务质量的进一步提高提供了有力保障，为公司参与国内外快递物流市场竞争奠定了坚实基础。

随着国内快递行业逐步由价格竞争转向服务质量竞争，以及国内快递企业的激烈竞争逐步从国内市场渗透至国际市场，自有航空运输网络将是未来行业竞争的制胜点：1. 自有航空网络可以

提升公司产品的时效性，提升快递服务质量和用户体验，有利于公司改善快递服务质量和用户体验，最终提升企业品牌形象和企业价值；2. 自有航空网络的建立，将促进公司的产品结构进一步升级。一方面，自有航空网络的建立将促使公司逐步提升快递时效性，开拓商务件等快递市场；另一方面，拥有自有航空资产，也为满足冷链食品、鲜花等高附加值产品的寄递需求奠定了基础；3. 自有航空网络的建立也是公司布局国际快递业务、拓展海外市场的重要基础。

（五）标准化优势

公司高度重视标准化工作，于 2011 年成立企业标准化管理委员会，全面启动标准化体系建设，目前已完成 302 余项企业标准的制定，并已形成对服务网络和业务流程全覆盖的标准化体系。2013 年 12 月，公司成为首家国家级快递服务标准化试点单位。

公司标准化体系坚持自营业务体系与加盟商一体化的管理理念，立足公司现有业务需求并结合未来发展重点，构建以“基础通用标准”为基础，“核心营运标准”为中心，以“管理标准”、“服务标准”为支撑与保障的全方位标准化体系结构，通过企业标准在全网范围的全面贯彻实施，加强管控力度并统一服务标准，借助标准化规范营运模式，明确管理职责，巩固服务质量，提升品牌形象。

同时，公司积极参与行业标准化研究。2017 年，公司重点参与了《绿色物流指标构成与核算方法》、《快递封装用品系列标准》、《快件处理场所设计指南》《冷链快递服务规范》《邮政市场违法行为举报处理办法》、《城市配送电动物流车辆应用选型规范》、《物流服务与电子商务信息交换规范》、《物流服务仓配一体化信息交换指南》、《快递智能分拣设备》、《智能仓储机器人设备技术要求》等多项标准的制定和研讨，为快递行业的各项发展提供了合理化建议，做出了突出贡献。

（六）品牌优势

公司自成立以来始终专注于快递主业，“圆通”品牌以高时效、低价格的产品和优质的服务赢得了众多客户的满意和信赖。公司高度重视品牌形象的建立和维护，并提出实施品牌战略，将品牌建设作为核心竞争力之一，通过多种渠道、多样方式、多元途径深化公司品牌的塑造与宣传。公司是中国快递协会副会长单位、中国交通运输协会快运分会副会长单位、中国国际货运代理协会会员单位；荣获“达沃斯世界经济论坛全球成长型企业”、“中国十大竞争力物流企业”、“中国快运物流示范基地”、“全国交通运输行业文明示范窗口”、“全国青年文明号”等荣誉称号。2017 年公司被评为 5A 级物流企业、“互联网+重点信用认证企业”，并荣获“2017 中国快递年度发展奖”；荣列 2017 年中国民营企业 500 强，并跻身 2017 年中国民营企业服务业 100 强榜单。

第四节 经营情况讨论与分析

一、经营情况讨论与分析

(一) 公司业绩保持增长，盈利承诺超额完成

2017 年度公司经营情况良好，并保持持续增长，全年业务完成量为 50.64 亿件，营业收入达到 199.82 亿元，实现归属于母公司股东的净利润为 14.43 亿元，市场规模继续位居行业前列。2017 年公司件量增速低于行业平均水平，主要系公司 2016 年底相关价格政策调整未达预期以及 2017 年年初个别网点经营调整导致快件滞留对公司经营造成了短暂负面影响。公司及时采取措施应对上述问题，包括优化调整公司价格体系、赋能加盟商并打造圆通网络生态命运共同体、采用多种措施降本增效、积极开展多元化市场营销等，有效消除了短期不利影响，并使得公司业务增长率重新步入持续提高的态势。

2016 年公司重大资产重组过程中，置入资产承诺 2016 年度、2017 年度实现扣除非经常性损益后的归属于母公司所有者的净利润(以下简称“扣非净利润”)分别不低于 110,010 万元、133,290 万元，2016 年度及 2017 年度置入资产实际实现合并报表范围扣非净利润分别为 130,901.65 万元、136,223.80 万元，2016 年度、2017 年度均超额完成了业绩承诺，累计业绩承诺完成率 109.79%。

(二) 深耕快递主业，实现可持续发展

2017 年，公司继续深耕快递主业，根据业务需求及实际运营需要，不断通过专业化、精细化管理推动降本增效，加大对加盟商服务和支持力度、构建网络生态命运共同体，持续对快递服务网络核心资源投入、提升服务品质，并积极拓展网络覆盖、完善运能保障，着力提升公司综合服务能力和市场竞争力，以实现公司的可持续发展。

1. 以专业化、精细化管理推动降本增效

快递行业件量规模巨大、数据信息丰富，具有典型的规模经济特征，通过不断提升管理水平、推动新科技应用能够显著降低运营成本、提升效率。2017 年，公司根据业务发展和日常运营情况，不断地以专业化、精细化的管理手段推动降本增效，如持续提高双边运输车辆占比、优化转运操作及路由规划、逐步完善干线运能采购体系、增加自有干线运输车辆等，同时在中转操作方面，公司积极通过信息化、科技化手段提高自动化设备操作比例，以精细化的管理制度提升操作能力和人均效能，达到降低人工成本、减少差错率、提升快件中转效率的目的。中转及干线运输方面持续提升的管理水平和精细化运作为公司持续提高服务质量、提升盈利水平奠定了良好基础。

2. 全力支持加盟商提升综合实力，建设网络生态命运共同体

公司致力于搭建完善的、与加盟商共创、共建、共享的快递业务平台，打造网络生态命运共

同体。2017 年，公司积极转变经营理念，将服务加盟商作为公司重点工作，建立健全与加盟商之间的沟通、服务机制。日常运营过程中，公司通过现场、视频、电话会议等方式建立起与加盟商的培训、服务机制，凭借着全面的数据系统、丰富的管理经验以及强大的资源整合能力，为加盟商提供业务管理、财务管理、人力资源等方面的培训与服务，助力加盟商不断凝聚优秀人才、提升业务水平、提高服务质量。同时，公司加大对加盟商信息系统投入与支持，公司不断升级现有的业务、人资、财务等系统，并积极鼓励、推动加盟商使用，助力加盟商降本增效，实现与加盟网络的共享共赢；快件中转和操作方面，公司加大对枢纽转运中心自身布局改造，并进一步优化或简化中转快件流程，采取转运中心自动化升级、增加分拣隔口、集中建包、操作前置等举措帮助加盟商优化分拣派送模式、降低运营成本，进而提高公司全链路服务质量，实现加盟商与公司的共同发展。

3. 持续提升服务质量，增强客户粘性

2017 年，公司着力加强快件时效和服务质量提升工作，通过提升信息化水平、优化沟通渠道和效率、完善服务管理制度和奖罚标准、强化全网客服业务培训等措施提升加盟商经营实力，引导加盟商为客户提供更好服务，降低客户投诉率。2017 年 1-12 月公司平均有效申诉率为百万分之 5.72，较 2016 年降低百万分之 0.20，降幅为 3.36%。

4. 积极完善网络覆盖、拓展服务范围

2017 年，公司根据业务发展情况、实际运营需要与行业动态持续完善网络覆盖范围、提升网络服务能力，通过自建转运中心以及对转运中心进行自动化升级改造等方式提升对枢纽转运中心的管理能力和经营效率，保障公司路由规划的合理性、降低转运环节成本，截至 2017 年底，公司在全国范围内拥有自营枢纽转运中心 64 个，较 2016 年底增加 2 个。

同时，公司积极响应国家关于快递业“向西、向下”的号召，继续推行“通乡镇、通村组”的“两通”计划，增加对三四线城市、乡镇农村地区的资源投资，协力打造“工业品下乡”和“农产品进城”双向流通渠道，加速构建更为完善的农村、西部地区快递服务网络。此外，公司根据区域业务量及增长需求、加盟商实际承载能力等，对部分区域的加盟商加以细分，进一步拓展了公司快递服务网络的外延。截至 2017 年底，公司拥有加盟商 3,000 家，快递服务网络覆盖全国 31 个省、自治区和直辖市，地级以上城市已基本实现全覆盖，县级以上城市覆盖率达到 96.52%，较去年提升 0.42 个百分点。

5. 加强和丰富运能体系建设，提升综合物流能力

2017 年，公司在运能体系建设方面不断完善，逐步提升公司运输服务能力和综合物流能力。

汽运方面，本年度公司逐步增加自有干线运输车辆，完善全国干线汽运体系；同时，运盟系统（电子营运单）不断推广与执行，增强了公司对中转路由的有效管控，并通过全程监控的方式，进一步提升了汽运结算效率和准确性。航空运能方面，公司 2017 年进一步加大对自有货机的投入、积极拓展远程航线，并完善飞行员引进、培训体系，构建了良好的航空运行保障机制和满足市场及业务量需求的航空网络体系，为公司高时效快件需求和服务质量的稳步提高奠定了坚实基础。截至 2017 年底，公司自有机队数量已达 10 架，已实际投入运营的飞机 8 架。此外，公司还积极开展多式联运，如与铁路运输公司的合作等，利用部分线路的高铁、动车组列车进行快件运输，拓展公司干线运输能力，加强和丰富运能体系建设，进一步提高快件时效水平，提升综合物流能力。

(三) 战略控股先达国际，完善海外网络布局

公司始终重视国际化战略布局与发展，通过战略合作、股权投资等方式不断深化与拓展海外网络。2017 年 5 月，公司与香港上市公司先达国际股东签订《股份买卖协议》，并于同年 11 月完成交割，实现对先达国际的战略控股。先达国际主营航空货物运输代理、海运及其他物流服务，排名全球上市海空运货物运输代理公司前列。同时，其货物运输代理规模亦位列香港本土地区前列。先达国际拥有较为完善的全球服务据点网络、全球航线订舱优势资源、全球关务、运输、仓储资源、品牌服务能力及跨境小包裹优势。收购完成后，先达国际可结合公司完善的国内网络覆盖以及丰富的客户资源等，不断完善全球网络布局，共同发展国际快递物流业务。

公司通过收购先达国际，可与其优异的国际货物运输代理业务形成良好的互补和协同，不仅能够迅速拓展公司全球网络覆盖，完善海外网络布局，而且还有助于提升公司国际业务人才梯队建设、构建海外投融资平台、助力公司在东南亚、欧洲等“一带一路”沿线国家或地区打造极具性价比的跨境物流全链路产品与服务。公司战略控股先达国际，迅速完善海外物流干线网络布局，为公司奠定了海外竞争的先发优势。

(四) 持续投入自有航空，保障优质服务

自有航空系公司战略优势资源，公司全资子公司圆通航空发挥自身在航空货运以及快递行业的专业知识、营运管理和市场合作的多种优势与丰富经验，不断推动公司服务时效提升、服务质量提高及国际化战略布局深化等方面的可持续发展。2017 年公司持续加大对自有航空的投入，截止年底，圆通航空自有机队数量已达 10 架，已实际投入运营的飞机 8 架。

根据国内市场对于快递运输时效需求的不断提升，圆通航空自 2016 年起不断加密国内各区域间航线，在保证航空干线网络搭建的同时，力求匹配航空快递市场的时效诉求，从而进一步提升航线运输服务质量。2017 年，圆通航空新增广州-天津、广州-西安、广州-成都、无锡-广州、无

锡-天津、银川-西安-吐鲁番-银川等多条航线，进一步拓展远程航线及地区航线，提升快件远程运输能力；同时，圆通航空通过引入 B757 新机型，进入商载 30 吨级的 B757 时代，在对现有机队机型进行补充优化之外，还进一步契合公司运力资源的合理配置，优化航空路由，降低航空快递成本，对公司国内航空及高时效件、国际快件寄递业务的开展极具战略意义。

未来，公司将根据国际市场对于货机运力的整体需求，在保障公司自有快件业务的同时，兼顾航空普货市场需求，从而进一步降低航线运营的市场风险，有效提高并优化公司的资源配置。同时在运行方面，随着机队规模的增长和运行标准的提升，公司将着力于强化地面基础设施、优化地面运行流程，确保空地对接安全、高效、顺畅，进一步保障优质高效的航空服务能力。

（五）以科技引领公司发展与行业创新

2017 年 2 月，公司设立全资子公司科技公司，以期通过建立专业化独立运营的高科技创新型组织的方式推动公司信息化、自动化、智能化发展更进一步。科技公司有助于公司凝聚专业 IT、科技人才，并形成追求创新、鼓励创新的良好氛围，充分激发团队创造力，更有助于开展符合公司业务需要、市场前沿的研发与创新，从而使公司得以保持技术创新优势。2017 年，科技公司及公司研发团队持续优化升级“金刚”系统，并进一步完善了“行者”、“罗汉”、“如意”等业务系统，为公司的创新发展、为客户提供多元化、快捷、方便的服务体系提供了强有力的技术保障。

2017 年 5 月，公司牵头承建的“物流信息互通共享技术及应用国家工程实验室”完成揭牌。这是我国物流领域首个国家工程实验室，为公司及快递物流行业均带来了历史性机遇。物流信息互通共享技术的研发及应用系集聚整合创新资源、加强产学研用结合、突破关键共性技术、培育和发展战略性新兴产业的重要动力支撑，获批筹建国家工程实验室，是对公司信息化科技化能力、创新研发能力以及资源整合能力的充分肯定，其行业信息互联互通、行业装备水平提升、行业标准制定等起到重要推动作用，未来将对快递行业技术创新、模式创新带来积极深远影响。

二、报告期内主要经营情况

报告期内，得益于快递行业发展，公司业务规模及利润水平保持增长，2017 年公司业务量为 50.64 亿件，营业收入达到 199.82 亿元，实现归属于母公司股东的净利润为 14.43 亿元。

（一） 主营业务分析

利润表及现金流量表相关科目变动分析表

单位：万元 币种：人民币

科目	本期数	上年同期数	变动比例 (%)
营业收入	1,998,220.10	1,681,782.56	18.82
营业成本	1,763,737.22	1,453,773.34	21.32

销售费用	5,280.66	7,572.49	-30.27
管理费用	61,556.12	46,079.53	33.59
财务费用	-2,306.37	-1,158.01	-99.17
经营活动产生的现金流量净额	155,638.09	187,895.47	-17.17
投资活动产生的现金流量净额	83,427.33	-385,728.36	121.63
筹资活动产生的现金流量净额	-60,722.59	307,741.46	-119.73

1. 收入和成本分析

√适用 □不适用

单位：万元 币种：人民币

项目	本期发生额		上期发生额	
	收入	成本	收入	成本
主营业务	1,944,684.30	1,732,161.98	1,635,448.41	1,423,740.61
其他业务	53,535.80	31,575.24	46,334.15	30,032.73
合计	1,998,220.10	1,763,737.22	1,681,782.56	1,453,773.34

公司营业收入主要来自于主营业务收入，2017 年公司主营业务收入 194.47 亿元，占营业收入的比例为 97.32%。2017 年公司其他业务收入为 5.35 亿元，主要为辅料、包装物销售收入等。

(1). 主营业务分行业、分产品、分地区情况

单位：万元 币种：人民币

主营业务分行业情况						
分行业	营业收入	营业成本	毛利率 (%)	营业收入比上年增减 (%)	营业成本比上年增减 (%)	毛利率比上年增减 (%)
快递行业	1,877,202.82	1,675,126.74	10.76	14.78	17.66	减少 2.18 个百分点
货代行业	66,899.21	57,033.37	14.75	/	/	/
其他行业	582.28	1.87	99.68	/	/	/
主营业务分产品情况						
分产品	营业收入	营业成本	毛利率 (%)	营业收入比上年增减 (%)	营业成本比上年增减 (%)	毛利率比上年增减 (%)
国内时效产品	1,850,503.35	/	/	14.55	/	/
国际快递产品	11,621.09	/	/	93.87	/	/
增值服务	7,447.71	/	/	-6.54	/	/
仓储服务	242.99	/	/	13,660.14	/	/
货代服务	66,899.21	/	/	/	/	/
其他	7,969.96	/	/	30.70	/	/
主营业务分地区情况						
分地区	营业收入	营业成本	毛利率	营业收入比	营业成本比	毛利率比上

			(%)	上年增减 (%)	上年增减 (%)	年增减 (%)
华东	945,518.06	/	/	18.94	/	/
华南	477,636.16	/	/	10.75	/	/
华北	192,638.07	/	/	14.62	/	/
华中	123,575.93	/	/	20.23	/	/
西南	68,964.27	/	/	9.32	/	/
东北	35,516.41	/	/	8.64	/	/
西北	25,949.62	/	/	-6.61	/	/
港澳台	37,293.81	/	/	5,579.25	/	/
海外	22,174.29	/	/	25,154.73	/	/
增值服务 及其他	15,417.67	/	/	9.59	/	/

注：鉴于公司所处的快递物流行业具有典型的网络特征，存在多流向、多客户、各资源项在各环节中高度交叉共享的特点，因此，无法公允准确地提供区分产品及地区的成本。

主营业务分行业、分产品、分地区情况的说明

√适用 □不适用

2017 年公司快递行业毛利率为 10.76%，较 2016 年下降 2.18 个百分点，主要系报告期内公司根据市场竞争情况，适当下调服务价格所致。

产品方面，公司主营业务收入包括国内时效产品、国际快递产品、增值服务、仓储服务、货代服务和其他，其中货代服务收入主要系公司收购先达国际后新增的为全球客户提供跨国货运产生的货代收入；增值服务收入包括公司为客户提供代收货款、到付件等增值服务产生的手续费收入；其他收入主要包括加盟商培训费、呼叫中心服务费等。

地区方面，2017 年度公司港澳台及海外区域业务收入较 2016 年增幅较大主要系公司大力发展港澳台及国际业务，并于 2017 年 11 月正式控股先达国际将其作为公司国际业务的重要平台，海外地区收入增大。

从收入类型看，公司快递产品中面单费、中转费和派送费收入情况如下：

单位：万元 币种：人民币

分收入类型	2017 年		2016 年		同比增减 (%)
	金额	占营业收入 比重 (%)	金额	占营业收入 比重 (%)	
面单服务	439,990.06	22.02	372,244.44	22.13	18.20
派送服务	708,861.63	35.47	572,329.50	34.03	23.86
中转服务	713,272.74	35.70	676,805.65	40.24	5.39
快递产品合计	1,862,124.44	93.19	1,621,379.58	96.41	14.85

注：快递产品包含国内时效产品和国际快递产品。

公司本年业务完成量较上年增长 17.04%，各项收入亦总体呈上升趋势。

(2). 产销量情况分析表

适用 不适用

(3). 成本分析表

单位：万元

分行业情况							
分行业	成本构成项目	本期金额	本期占总成本比例 (%)	上年同期金额	上年同期占总成本比例 (%)	本期金额较上年同期变动比例 (%)	情况说明
快递行业	派送服务支出	691,961.56	39.23	562,869.47	38.72	22.93	业务量增长带动派送支出增加
	运输成本	473,433.70	26.84	407,274.91	28.02	16.24	业务量增长使运输成本增加
	网点中转费	257,243.36	14.59	241,085.45	16.58	6.70	
	中心操作成本	236,596.15	13.41	193,100.31	13.28	22.52	业务量增长使中心操作成本增加
	面单成本	7,005.01	0.40	12,247.72	0.84	-42.81	电子面单销售占比增加
	增值服务支出	3,913.97	0.22	4,576.38	0.31	-14.47	本期到付款、代收货款业务减少
	仓储业务成本	164.72	0.01				
	其他	4,808.26	0.27	2,586.36	0.18	85.91	为提升客户体验加大呼叫中心建设及对加盟商的培训增加
	快递行业成本合计	1,675,126.74	94.98	1,423,740.61	97.93	17.66	
货代行业	空运	40,781.89	2.31	/	/	/	本年度收购先达国际，报表合并新增货代业务成本
	海洋货运	14,584.42	0.83	/	/	/	
	仓储和物流	718.64	0.04	/	/	/	
	其他	948.42	0.05	/	/	/	
	货代行业成本合计	57,033.37	3.23	/	/	/	

	本合计						
其他行业	其他	1.87	0.00	/	/	/	

成本分析其他情况说明

√适用 □不适用

公司主营业务成本占营业成本的比例为 98.21%，其他业务成本主要为物料销售业务产生的生产采购成本，占总成本比例较低。

(4). 单票变动分析

√适用 □不适用

公司单票面单费、单票中转费和单票派送费收入及其变动情况如下：

单位：元 币种：人民币

项目	本期金额	上期金额	变动比例 (%)
单票快递产品收入：	3.68	3.75	-1.87
单票面单费	0.87	0.86	0.99
单票派送费	1.40	1.32	5.83
单票中转费	1.41	1.56	-9.95
单票快递产品成本：	3.29	3.27	0.50
单票派送服务支出	1.37	1.30	5.04
单票运输成本	0.93	0.94	-0.68
单票网点中转费	0.51	0.56	-8.83
单票中心操作成本	0.47	0.45	4.69
单票面单成本	0.01	0.03	-51.13
单票毛利	0.39	0.47	-18.28

注：变动比例差异系四舍五入造成。

2017 年度公司单票毛利较 2016 年下降约 0.08 元/票，主要系单票收入下降所致，报告期内，为支持加盟商业务的发展，保持公司快递业务的竞争力，适应快递市场的发展态势，公司对中转费的收费标准进行了一定幅度的下调。

单票面单成本下降主要系公司电子面单比例进一步提升所致。

(5). 主要销售客户及主要供应商情况

√适用 □不适用

前五名客户销售额 150,080.66 万元，占年度销售总额 7.51%；其中前五名客户销售额中关联方销售额 24,696.27 万元，占年度销售总额 1.24%。

客户	销售金额 (元)	占营业收入比例 (%)
客户一	414,994,234.74	2.08

客户二	323,962,638.20	1.62
客户三	288,664,920.80	1.44
客户四	246,962,720.72	1.24
客户五	226,222,134.15	1.13
小计	1,500,806,648.61	7.51

前五名供应商采购额 114,703.19 万元，占年度采购总额 6.50%；其中前五名供应商采购额中关联方采购额 0 万元，占年度采购总额 0%。

供应商	采购金额（元）	占营业成本比例（%）
供应商一	389,251,670.35	2.21
供应商二	248,156,727.88	1.41
供应商三	191,809,768.50	1.09
供应商四	166,746,946.42	0.95
供应商五	151,066,788.07	0.86
小计	1,147,031,901.22	6.50

其他说明

公司前五名客户及前五名供应商主要为公司加盟商以及为公司提供运输服务的第三方运输公司，其中第四大客户为浙江菜鸟供应链管理有限公司，系前十二个月内董监高担任董事的企业，为公司关联方。

2. 费用

√适用 □不适用

科目	本期数（元）	上年同期数（元）	变动比例（%）	说明
销售费用	52,806,624.30	75,724,876.46	-30.27	主要系本年度广告及业务宣传费支出大幅下降所致
管理费用	615,561,169.25	460,795,321.55	33.59	主要系 1、先达管理费用纳入，2、本年度公司业务拓展、产品体系完善增加管理人员
财务费用	-23,063,726.98	-11,580,101.94	-99.17	2016 年 9 月重组后公司货币资金增加，本期利息收入增加

3. 研发投入

研发投入情况表

√适用 □不适用

单位：元

本期费用化研发投入	85,290,453.18
本期资本化研发投入	-
研发投入合计	85,290,453.18
研发投入总额占营业收入比例（%）	0.43
公司研发人员的数量	551

研发人员数量占公司总人数的比例 (%)	2.33
研发投入资本化的比重 (%)	-

情况说明
 适用 不适用

4. 现金流
 适用 不适用

项目	本期数 (元)	上年同期数 (元)	变动比例 (%)	说明
销售商品、提供劳务收到的现金	21,119,249,056.70	17,503,924,141.70	20.65	业务量增加导致收入增加
购买商品、接受劳务支付的现金	16,958,637,670.68	13,347,731,788.08	27.05	业务量增加导致成本增加
收回投资收到的现金	8,120,467,837.17	1,443,000,000.00	462.75	主要本年度理财产品赎回较上年大幅增加所致
取得投资收益收到的现金	188,967,203.96	32,684,188.90	478.16	主要系本年度购买理财产品收益较上年度大幅增长所致
处置固定资产、无形资产和其他长期资产收回的现金净额	2,218,578.95	27,415,008.04	-91.91	主要系本年度处置资产较少所致
投资支付的现金	5,116,404,703.59	3,430,000,000.00	49.17	主要系公司本年度资本投入较上年大幅增加、以及本年度购买理财产品支出较上年大幅增加所致
取得子公司及其他营业单位支付的现金净额	655,739,714.38	317,308,126.68	106.66	主要系公司本年度收购先达国际所致
偿还债务支付的现金	31,463,421.87	50,000,000.00	-37.07	主要系本期偿还债务减少所致
分配股利、利润或偿付利息支付的现金	435,806,440.10	314,622,794.06	38.52	主要系本年度分配股利较上年增长所致
支付其他与筹资活动有关的现金	767,201,344.13	97,298,337.02	688.50	主要系定期存单质押借款增加所致

(二) 非主营业务导致利润重大变化的说明

√适用 □不适用

项目	金额（元）	占利润总额比例（%）	形成原因说明	是否具有可持续性
资产减值损失	20,620,813.63	1.08	主要系计提坏账准备	否
投资收益	197,143,244.30	10.34	理财产品投资收益	是
营业外收入	94,623,216.50	4.96	收到政府补助	否
营业外支出	26,224,630.86	1.38	对外捐赠、非流动资产毁损报废损失及赔偿支出	否

(三) 资产、负债情况分析

√适用 □不适用

1. 资产及负债状况

单位：元

项目名称	本期期末数	本期期末数占总资产的比例（%）	上期期末数	上期期末数占总资产的比例（%）	本期期末金额较上期期末变动比例（%）	情况说明
货币资金	4,173,561,882.35	29.51	1,617,046,006.06	14.48	158.10	经营现金流入及理财产品赎回所致
应收账款	1,110,746,355.15	7.85	189,378,796.35	1.70	486.52	收购先达国际合并报表新增应收账款及业务规模扩大所致
预付款项	122,774,173.02	0.87	80,786,010.23	0.72	51.97	主要系本年度增加资产投资产生的预付款项增加所致
其他应收款净额	350,989,584.68	2.48	248,536,576.36	2.23	41.22	主要系收购先达国际合并报表新增其他应收款所致
存货	45,281,744.49	0.32	32,347,700.79	0.29	39.98	业务量增长，物料储备增加

其他流动资产	1,072,232,041.87	7.58	4,404,438,773.93	39.44	-75.66	购买理财产品减少所致
长期应收款	122,328,835.73	0.86	-	-	/	主要为应收融资租赁款
长期股权投资	219,643,614.52	1.55	-	-	/	主要系公司投资陕西省西北国际货运航空公司
固定资产	2,939,842,330.28	20.79	2,078,154,734.36	18.61	41.46	主要系公司部分转运中心建成投产及新增全货机投入使用
商誉	691,494,574.42	4.89	-	-	/	收购先达国际形成的商誉
长期待摊费用	316,738,121.31	2.24	209,798,860.53	1.88	50.97	主要系引进飞行员支付的转会费和安家费所致
其他非流动资产	351,180,798.62	2.48	82,861,530.77	0.74	323.82	主要为转运中心建设预付的土地款、工程款增加所致
短期借款	656,886,701.59	4.64	-	-	-	主要系公司扩大投资向银行借款所致
应付账款	2,053,263,195.38	14.52	1,537,467,355.97	13.77	33.55	主要系收购先达国际合并报表增加的应付账款及业务量增长所致
预收款项	814,030,049.09	5.76	608,752,035.54	5.45	33.72	业务量增长,预收款相应增加
应付职工薪酬	245,498,792.29	1.74	164,679,348.70	1.47	49.08	主要系公司本年度增加员工及提高员工薪酬所致

						致
其他 应付款	511,809,694.82	3.62	353,726,994.44	3.17	44.69	主要系收购先达国际合并报表新增其他应付款以及股权激励增加股票回购款所致
长期 应付款	37,486,070.58	0.27	12,692,318.15	0.11	195.34	航空飞机增加,计提飞机修理费及公司融资租赁业务收到的保证金
预计 负债	331,536.12	0.00	10,264,626.05	0.09	-96.77	因南通圆通计提的预计负债本期随其股权出售完毕转回
其他 非流动 负债	248,453,563.32	1.76	9,070,000.00	0.08	2,639.29	收购先达国际根据合同约定分期支付的股权收购款
其他 综合 收益	-9,033,477.01	-0.06	-1,580,386.50	-0.01	-471.60	主要为外币报表折算差异所致

其他说明
无

2. 截至报告期末主要资产受限情况

适用 不适用

单位：元 币种：人民币

项 目	期末账面价值	受限原因
货币资金	805,752,881.45	履约保证金、保函保证金、借款质押
以公允价值计量且其变动计入当期损益的金融资产	850,454.83	借款质押
应收账款	100,905,266.52	先达国际借款抵押

3. 其他说明

适用 不适用

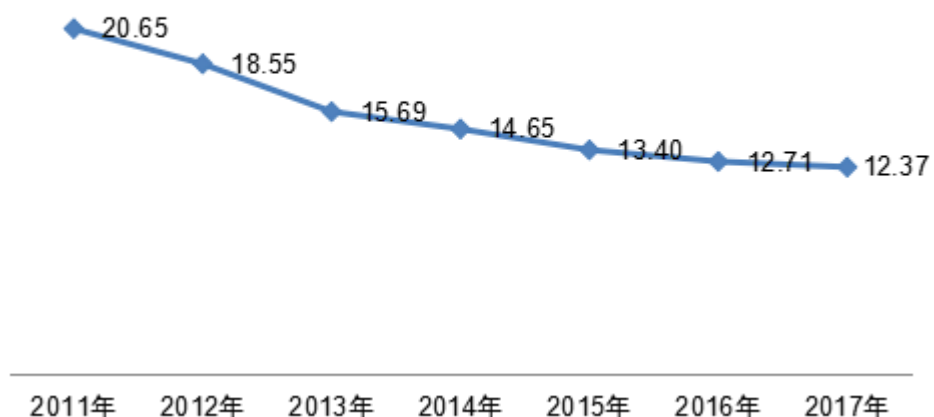
(四) 行业经营性信息分析

√适用 □不适用

陆续出台的鼓励性政策与持续增长的市场需求为我国快递行业规模的持续扩大创造了有利条件。近年来，我国快递行业的市场总量及营收水平大幅提升。根据国家邮政局公布的统计数据，2009 年至 2017 年，全国快递服务企业业务量由 18.6 亿件增至 400.6 亿件，年均复合增长率约 46.79%；全国快递服务企业业务收入由 479.0 亿元增至 4,957.1 亿元，年均复合增长率约 33.92%，快递行业保持高速增长。

2017 年，我国快递行业发展质量持续提升，快递服务企业盈利能力稳步增强。2017 年全行业快递均价为 12.37 元/票，较 2016 年下降 0.34 元/票，降幅 2.68%，低于 2016 年降幅。自 2011 年开始，我国快递行业单价降幅趋势明显放缓。

2011年-2017年快递单价变化情况（单位：元）



在行业规模快速增长与盈利水平稳步提升的同时，我国快递行业发展不均衡的状况仍较显著。从分地区的业务量及收入占比角度，我国东部地区业务量占比继续上升，虽然业务收入占比有所下降，但仍占据绝对主导地位，贡献了超过 80% 的全国快递业务量和业务收入；中部地区业务量占比下降明显，收入占比小幅上升；西部地区受国家政策扶持、快递企业网络延伸覆盖的利好，在业务量及收入占比方面均呈现上升趋势。

其他具体行业情况参见本年报第三节“公司业务概要”中“报告期内公司所从事的主要业务、经营模式及行业情况说明”之“（三）公司所属行业情况”。

(五) 投资状况分析

1、 对外股权投资总体分析

√适用 □不适用

单位：万元 币种：人民币

项目名称	本期投资额	上期投资额	本期期末金额较上期期末变动数	本期期末金额较上期期末变动比例 (%)
对外股权投资额	175,334.09	35,004.15	140,329.94	400.90

(1) 重大的股权投资

√适用 □不适用

2017年5月8日,公司与先达国际物流控股有限公司股东林进展、Hartmut Ludwig Haenisch、Golden Strike International Limited 及 Polaris International Holdings Limited (以下简称“出售方”)签署了《股份买卖协议》,约定公司或公司指定的全资子公司拟以现金方式收购出售方合计持有的先达国际 255,820,000 股股份,占先达国际全部已发行股份 61.8724%,目标股份对价为 1,041,116,160 元港币(折合每股 4.0698 元港币)(公告编号:临 2017-015)。

2017年7月20日,公司披露了《关于收购先达国际控股权项目收到商务部反垄断局〈不实施进一步审查通知〉的公告》(公告编号:临 2017-020)。

2017年8月11日,公司披露了《关于收购先达国际控股权项目获发改委备案的公告》(公告编号:临 2017-023)。

2017年10月10日,公司披露了《关于收购先达国际控股权项目收到外汇〈业务登记凭证〉的公告》(公告编号:临 2017-040)。

2017年11月4日,公司披露了《关于收购先达国际控股权项目交割的公告》(公告编号:临 2017-051)。

截止 2017 年 12 月 31 日,公司合计持有先达国际 315,711,370 股,占其总股本 76.21%。

(2) 重大的非股权投资

□适用 √不适用

(3) 以公允价值计量的金融资产

√适用 □不适用

单位：万元 币种：人民币

项目名称	期初余额	期末余额	当期变动
指定为以公允价值计量且其变动计入当期损益的金融资产	-	85.05	85.05
合计	-	85.05	85.05

注：以公允价值计量的金融资产为先达国际购买的美元理财产品。

(六) 重大资产和股权出售

适用 不适用

(七) 主要控股参股公司分析

适用 不适用

单位：万元 币种：人民币

公司名称	公司类型	主要业务	注册资本	总资产	净资产	营业收入	营业利润	净利润
圆通速递有限公司	子公司	国内、国际快递（邮政企业专营业务除外）（除危险化学品），国内航空运输代理（除危险化学品），普通货运（除危险化学品），仓储服务（除危险化学品），汽车租赁服务，广告发布。【依法须经批准的项目，经相关部门批准后方可开展经营活动】	26,138.43	1,134,330.97	612,331.23	1,931,661.59	181,607.01	143,553.06
先达国际物流控股有限公司	子公司	透过向主要航空公司及其他承运人取得货运舱位为客户提供出口货运代理服务，以便将托运货物交付至所要求的目的地	3,462.92	103,431.07	46,287.60	309,919.85	104,285.67	8,526.67

		地。						
--	--	----	--	--	--	--	--	--

(八) 公司控制的结构化主体情况

适用 不适用

三、公司关于公司未来发展的讨论与分析

(一) 行业格局和趋势

适用 不适用

1. 行业格局

2017 年，我国快递行业集中度进一步提升。据国家邮政局数据，快递行业快递与包裹服务品牌集中度指数 CR8 为 78.7，较 2016 年上升两个点，行业集中度处于较高水平且保持稳定增长态势。同时，受电商的持续快速发展、消费升级等因素带动，快递行业的景气度持续保持上行。

同时，快递行业门槛不断提高，竞争日趋激烈，谋求多元布局成为快递企业的普遍选择。我国快递行业参与者众多，根据《中国邮政快递报》的数据统计，2006 年至 2015 年期间，全国经营快递业务的法人企业从仅有的 2,422 家增长至超过 14,000 家，行业主要参与者除公司外主要包括邮政速递、顺丰速运、申通快递、中通快递、韵达快递、百世快递、德邦快递等国内快递物流企业。同时，在国际及港澳台快递业务领域，UPS、DHL、FedEx 等国际邮政企业为主要参与者。快递服务企业在市场需求、内生发展和政策鼓励下，行业集中度将进一步提升，快递服务企业未来将通过多种方式实现资源整合，开展并购重组、股权投资等，进一步谋求多元布局，打造范围广泛、服务多元、产品多样的综合性快递物流企业。

2. 行业发展趋势

(1) 快递行业持续快速发展，市场广阔

快递行业作为现代服务业的重要组成部分，在降低流通成本、支撑电子商务、服务生产生活、扩大就业渠道等方面发挥了积极作用，已成为我国国民经济的重要产业和新增长点。同时，国家对快递行业的鼓励性政策陆续出台，行业需求持续增长，未来市场空间广阔。2017 年，全国快递服务企业业务量累计完成 400.6 亿件，同比增长 28%；业务收入累计完成 4,957.1 亿元，同比增长 24.7%。根据国家邮政局预计，2018 年，快递业务量同比增长将达 22%，收入同比将增长 20%。未来，我国网购市场交易频次的提升和消费结构的多元化将推动电商市场持续内生增长，加之中西部和农村电商市场逐步繁荣、“小件多量”的创新模式呈现爆发式增长，未来电商件包裹的寄递

需求增长动力仍十分充足。除电子商务市场内生增长带来的寄递需求外，快递行业仍存在多层次的业务增长空间。一方面，我国快递服务快速、便捷和成本低廉等特点很大程度上激发了逐渐增多的个人散件寄递需求；另一方面，终端消费者对于限时达、生鲜产品、易碎产品等个性化、差异化的快递服务需求也日益增多；此外，跨境电商的蓬勃发展成为推动国际快递业务发展的主要动力之一，未来跨境寄递业务亦将迎来巨大增长空间。

(2) 降本增效将成为行业提升盈利能力的重要方式

我国快递行业规模已居世界前列，并仍将保持持续增长，但由于资源配置不合理、信息不对称、标准化不足等原因，我国快递行业运营成本仍相对较高。在此背景下，降本增效成为了各快递服务企业 2017 年乃至今后几年的重点工作，亦是其提升盈利能力的重要方式。2017 年 8 月，国家发展和改革委员会发布了《关于进一步推进物流降本增效促进实体经济发展的意见》(征求意见稿)指出，政府未来将改善物流企业的发展环境，通过简政放权、减税降费，从根本上保证物流业“轻装上阵”，多管齐下降成本，为企业的发展增添动力。通过新技术手段降本增效、提升综合实力是未来快递行业及快递服务企业的发展方向。快递服务企业大力推进科技创新，通过信息化技术平台、自动化分拣设备等，进一步提高效能，降低人工与运输成本，从而提升分拣、配送等流程的效率，进一步实现降低成本及增加效益的目标，为行业的可持续发展奠定了坚实基础。

(3) 服务质量将成为市场竞争焦点

近年来，随着我国居民消费水平的不断提高，消费者对快递产品与服务的质量重视程度逐步提升，快递行业内的竞争已经由简单的价格、业务量比拼转向全方位综合服务能力的竞争。基于行业趋势和市场需求的转变，快递企业愈发注重快件时效达成率、操作差错率、中转运输稳定性、快件遗失率及客户体验等，行业领先企业均重点提高快递服务全链路的标准化程度和收派两端的及时性、稳定性，提升整体服务质量和综合竞争能力。

(4) 高附加值产品发展空间巨大

随着经济的发展和消费水平的提高，消费者对于高附加值、高品质快件的寄递需求愈加丰富。我国现阶段的快件产品及服务中，提供高附加值产品的快递服务企业较少，尚未能满足消费者根据自身需求全方位、个性化的服务需求，而随着新零售、跨境电商、即时配送等业态的发展，我国快递行业的高品质、个性化服务能力上仍有较大提升空间。行业的发展对各快递服务企业丰富产品结构、提高产品服务质量等方面提出了较高的要求，我国快递行业的竞争将进一步延伸至高附加值、高品质、专业化的快件产品与服务。

(5) 信息化、自动化推动行业经营质量持续提高

信息化、自动化技术的发展为快递行业带来了新的发展机遇，亦是现代化快递物流业的主要特征。快递企业依靠信息化、自动化技术升级的契机提升运营效率、降低企业成本，进而深化业务模式创新，助推行业获得跨越式发展。通过借助大数据分析、云计算、工业工程、自动化分拣等技术手段，快递服务企业能够持续优化服务网络布局和快件转运的路由设计规划，提升中转、运输效率，节省整体运营成本；移动互联、物联网等信息技术则进一步推动快递行业服务模式变革，深度融合互联网零售、社区经济、逆向物流、个性化定制等新兴业态，优化产品结构，提升服务质量。利用新兴技术进行业务模式创新、提升运营管理效率，快递行业将有望在经营质量方面实现持续快速发展。

(6) 国际快件寄递业务成新的业务增长点

近年来，国际政治和经济形势的一系列变化为快递行业和快递企业带来了诸多机遇。“一带一路”的国家战略逐步落实，逐步打通连接欧亚的交通商贸大动脉，扶持大动脉沿线的新兴贸易节点，进而带动了新的快递物流需求。同时，随着留学、外派、移民、旅游潮的兴起，华人走出去的脚步也越来越快，以此带动了境外国家与中国以及境外国家之间的多层次快递物流需求。

此外，跨境电商市场逐步兴起，满足了消费者多元化、小批量、高品质、快节奏的购物需求，其中既有以阿里巴巴为代表的电商企业积极拓展海外市场，同时多家国外电商企业也积极开辟中国市场，从而带动跨境电商物流需求逐渐增多。2015年5月，《国务院关于大力发展电子商务加快培育经济新动力的意见》发布，着重要求大力发展跨境电子商务，为促进跨境物流和电子商务物流的发展提供新的契机。根据阿里研究院预测：预计到2020年，中国跨境电商零售交易额将超过3.6万亿元，在2015-2020年区间，年均增幅约37%。2017年快递行业国际及港澳台业务量累计完成8.3亿元，同比增长33.8%，业务收入占我国快递行业总收入比重10.7%。

随着跨境电商通关、税收等方面的壁垒逐步被打破，国际业务需求日益增长。然而由于我国国际业务寄递市场主要由以国际小包为主的邮政体系主导，而国际快递企业提供的快递服务价格相对昂贵，真正规模化的跨境电商物流企业尚未形成，高质量的B2C跨境寄递市场仍存在巨大的市场空间。快递服务企业有望通过加速搭建跨境物流体系、打通国际快递业务通道、提升国际快递网络的覆盖、开发符合中国用户的国际快递产品，降低跨境快递运营成本，复制国内电子商务与快递行业相互促进的发展模式，将国际快件寄递业务打造成全新业务增长点。

(7) 绿色发展成为快递行业新趋势

党的十九大报告指出，“加快生态文明体制改革，建设美丽中国，推进绿色发展，加快建立绿

色生产和消费的法律制度和政策导向，建立健全绿色低碳循环发展的经济体系。”快递业作为现代服务业的先导性产业，绿色物流自然也是绿色低碳循环发展的经济体系不可或缺的部分。

2017年11月，国家十部委联合发布了《关于协同推进快递业绿色包装工作的指导意见》，明确了“十三五”期间快递行业绿色包装工作要实现的三大目标，即：绿色化、减量化、可循环取得明显效果，科技创新和应用水平大幅提升，治理体系日益完善。2018年1月，国务院办公厅发布《关于推进电子商务与快递物流协同发展的意见》，首次提出了电商快递绿色发展理念，吹响了电商行业绿色发展的集结号。绿色发展是中国快递业未来进入高质量、可持续、科学发展阶段的必然趋势。现阶段，快递服务企业均顺应绿色物流的发展趋势，逐步推出绿色包装、绿色包裹，不断完善绿色物流模式。

（二）公司发展战略

适用 不适用

公司秉承“中国人的快递，世界因我们触手可得”的发展愿景，坚持“诚信、创新、共享”的核心价值观，以“诚信守法”为立企之基，靠“创新变革”为行动指南、以“共建共享”为目标，打造公司网络生态命运共同体；公司深耕快递主业，依据“向西、向下、向外”的发展思路拓展、夯实快递服务网络，并重点提升产品与服务质量；公司定位于互联网信息技术的快递平台及最有性价比的快递企业，致力于成为全球领先的综合性快递物流运营商和供应链集成商。

公司坚持以提高发展质量和增强经济效益为中心，把高质量发展作为确定发展思路，强化服务意识，注重绿色安全，将提质增效作为核心工作。公司以电商快递为基础，强化与信息技术等资源的深度融合，增强人才、系统、网络的专业化能力，提供仓配一体化、供应链及其延伸服务。公司将积极开展多式联运中心建设，加快推进覆盖全球的陆、铁、空、海多样化综合运输体系建设；依托科技公司及承建国家工程实验室对公司科研实力的提升，构建物流信息共享体系，实现各种资源的深度融合，服务市场，协调资源，降本增效，推动公司运营信息化、自动化，打造以科技与信息技术为主要驱动力的智慧圆通，提升公司综合服务能力。

1. 坚定聚焦主业，围绕“快递+”构筑物流新体系

公司秉承“快递+”的战略模式，以快递服务网络为核心，积极拓展多元化战略布局，打造公司多元化的产品与服务，构筑公司快递物流新体系。

公司将以领先的服务理念及信息系统为依托，深耕快递服务主业，致力于为客户提供最具性价比的产品与服务，不断提高服务质量，增强客户粘性和忠诚度；同时，公司积极探索多元化战略布局，根据客户需求、市场发展及行业动态，不断扩展服务范围，优化产品结构，构筑公司快递物流新体系。公司将为广大消费者提供高品质快件寄递服务，满足消费者对安全、时

效的进一步要求；公司拟通过自营、合作、参股、收购等多种方式积极拓展重货快运产品，打造电商大件、零担、整车产品与城市配送服务，满足客户及消费者的个性化、高时效需要。

2. 深化国际化发展战略，打造通达全球的服务网络

公司将继续积极响应“一带一路”国家战略，深化已具有先发竞争优势的国际化发展布局，加快与先达国际优异的国际货物运输代理业务融合，并通过战略合作、股权投资等方式加快海外网络布局，拓展公司全球网络覆盖，发展多式联运，以“运全球，送全球”为宗旨助力中国电商、携手中国制造走出去，并积极引进来，助力公司在东南亚、欧洲等“一带一路”沿线国家或地区打造极具性价比的跨境物流全链路产品与服务。

3. 科技与信息技术为支撑，智慧圆通创新发展

公司一贯重视科技与信息技术研发与发展，未来将加快向科技智慧化企业的转型，以科技与信息技术为支撑，打造智慧圆通，实现创新发展。

公司信息化战略从干支线运输管理信息化、分拣转运管理信息化、末端配送信息化、客户交互信息化、财务结算信息化、需求预测信息化、安全管理信息化等方面入手，不断凝聚具有创新精神的专业研发团队，借鉴国内外先进经验，以科技公司为主体进行研发创新，打通各板块信息化系统，联通各板块信息端口，实现全网全过程信息化运作和管控的闭环。

公司将以提升信息化、自动化为主线，进一步增强全链路可视可控能力，提升内部运营的安全和效率，并为全链路的信息数据采集、产业链上下游的信息交互提供支持和保障，全面实现物流、客流、信息流、关务流、资金流合一；公司致力于逐步建立起大数据分析技术与能力，将公司运营过程中产生的大数据转化为实际生产力，逐步实现业务流程与公司管理的智能化和智慧化转变。

(三) 经营计划

√适用 □不适用

1. 深耕快递主业，提质增效优质发展

2018 年公司将继续深耕快递主业，将提质增效作为发展主线，不断提高时效与服务质量，提升发展质量，增加经济效益。

(1) 核心资源持续投入，完善公司网络服务能力

2018 年公司将继续在转运中心、自动化设备以及运能建设等方面加大投入，增强公司对于网络核心资产的掌控力、完善公司网络服务能力。公司将根据路由优化和业务量增长的需要，对部分枢纽转运中心实施升级、扩建计划，使得改扩建后的转运中心可满足 5 年以上的业务增长和产品体系丰富带来的功能需求；公司将积极在新建转运中心以及原有转运中心中改造布局自动化分

拣设备，提升分拣操作效率、降低人工成本；公司将根据公司运能体系建设目标，继续购置干线车辆、实施机队升级，完善公司运能体系能力建设。通过该等核心资产的持续投资，公司将持续提升网络稳定性以及综合服务能力，支撑公司可持续发展。

(2) 多渠道加强成本管控，增强盈利能力

2018 年公司将继续在降本增效方面挖掘潜力，降低全网运营成本，提升网络综合竞争力，主要在运能成本、人工成本以及加盟商成本三方面进行。

公司将主要通过持续提升自有车辆投入，加大甩挂使用率、提升车辆运营效率，优化承运商考核、确保承运商服务质量及成本最优，变革承运商结算模式、降低空返成本、提升车辆装载率以及燃油集中采购等措施，降低运输环节成本。

公司将主要通过中心设备的升级改造以及工序排班的优化降低人工操作成本，2018 年度公司将持续对转运中心持续改扩建、推广自动化分拣设备的运用、提升人均效能；同时公司将与相关公司合作，结合公司工艺工序，优化中心人员需求和排班，降低人工成本。

2018 年公司将采取一系列措施协助加盟商降低成本提升效率，包括通过推广各项业务信息系统使用、优化全链路运营流程、转运中心工艺升级、燃油集中采购等方式，从而稳定网络、增强网点服务能力和市场竞争力。

(3) 全面提升管理能力，实现公司健康发展

2018 年度公司将借鉴国内外同行业公司先进经验，对公司管理能力进行全面提升，实现公司可持续健康发展。公司将全面深入推进全员绩效管理，加大内部人才团队培育与资源投入，实现团队执行力与效益的提升；以客户体验为导向，通过精准市场预测与创新营销策划，实现市场营销能力的提升；通过提升运营流程中的自动化水平和信息化水平，提升公司网络整体自动化、信息化运用与管理能力；健全财务系统内部风险控制机制，实现财务内控能力的提升；强化发展规划引领作用，实现国际国内业务协同发展能力提升；围绕公司快递服务网络生态命运共同体建设，从实现公司的发展与合作伙伴、员工、加盟商、供应商共享共赢出发，提升公司平台资源的链接与整合能力。

2. 支持和服务加盟商，提升快递服务网络综合竞争力

公司将持续强化与加盟商的和谐共生，深化网络生态命运共同体建设。公司将秉持“服务加盟商就是服务好客户”的理念，深化对加盟商的支持与服务，逐步推进片区管理制度和巡视制度，实现对加盟商的常态化巡视和重点巡视与监控，并建立健全各省管理区应急处置机制。日常运营中，公司综合总结网络内的优秀管理经验等，通过现场、视频、电话会议等方式为加盟商提供业

务、财务管理、人力资源等方面的培训与服务，助力加盟商不断凝聚优秀人才、增强管理能力、提升业务水平、提高服务质量。同时，公司将加大对加盟商信息系统投入与支持，提升加盟商的信息系统使用率和普及率，逐步实现加盟商运营的科技化、信息化、可视化；针对加盟商扩大经营规模或场地设备投入的需要，公司将提供全方位的管理、系统、金融、业务及建设支持，助力加盟商综合服务能力的提升，从而保障快件的时效水平，进而提高公司整体服务质量，实现加盟商与公司的共同发展，进一步提升快递服务网络综合竞争力。

3. 以良好时效和服务质量提升市场份额

高时效、高品质服务已成为快递行业未来竞争的焦点。公司将采取各种措施重点保障快件时效和提升服务质量，形成良好市场口碑和品牌形象，增强公司市场竞争力，从而提升市场占有率。2018 年公司将持续对快件全链路时效进行优化，通过优化网络布局、加强转运中心建设、优化干线运输体系及运营节点和流程、采取信息化工具实现路由精细化管理等方式，提升整体时效水平及稳定性；并在日常运营过程中，通过统一客服热线、行者 APP、圆通速递 APP 等电子便捷化方式，方便客户下单寄件，业务员及时上门取件等进一步提升客户体验，通过各种方式鼓励加盟商与业务员进一步注重快件派送服务体验，实现对快件时效和服务质量的双重保障。此外，公司将快件时效与服务质量纳入考核范围并予以贯彻落实，并持续优化公司仲裁制度，确保仲裁制度的有效、合理运转，综合提升公司产品与服务质量。

同时，公司将进一步提升产品形象与服务品质，多种媒介、多样平台及多元途径塑造与宣传公司品牌，实现公司品牌形象和影响力质的提升。

4. 坚持创新运营模式完善多层次的产品体系

2018 年公司仍将积极拓展多元化战略布局，始终坚持创新运营模式完善多层次产品体系，打造公司多元化的产品与服务。

公司将以领先的服务理念及信息系统为依托，深耕快递服务主业，致力于为客户提供最具性价比的产品与服务，不断提高服务质量，增强客户粘性和忠诚度；同时，公司坚持不断创新，根据客户需求、市场发展及行业动态，运用全新运营模式不断扩展服务范围，优化产品结构。现阶段，公司在全面完善经济型快递产品与服务的同时，致力于以高附加值快件产品与服务为突破，并延伸至仓储服务等增值业务。公司将积极进行能力建设，为广大消费者提供个性化、差异化、高品质的快件寄递服务，满足客户及消费者对安全、时效的进一步要求。此外，公司拟通过自营、合作、参股、收购等多种方式积极拓展重货快运产品与城市即送服务，打造电商大件、零担、整

车产品与城市配送服务，全方位满足客户及消费者的不同快件寄递需求。公司不断完善的多层次产品体系不仅构筑了公司快递物流新体系，而且将显著增强公司综合服务能力。

5. 深入布局全球，国际国内融合发展

公司将始终坚持以“一带一路”国家战略为指引，以跟着华人华企走出去，跟着跨境电商走出去为国际化发展的指导原则，深入布局“一带一路”沿线国家或地区，充分挖掘沿线国家及地区的快递物流需求，继续通过战略合作、股权投资等方式加快海外网络布局，拓展公司全球网络覆盖。

公司积极深入布局全球快递服务网络，拓展国际市场。公司加快与先达国际优异的国际货物运输代理业务的互补与协同，在保持货代业务优势的同时，结合公司覆盖全球的快递网络，融合圆通航空、中欧班列等优势运能资源，增强公司关键资源掌控力、议价能力，全力打造极具性价比的跨境物流全链路产品与服务。2017年，公司正式启动GPA（全球包裹联盟），将主导GPA首批来自全球25个国家或地区，共50家快递企业的联盟成员，开启中国快递企业探索自建与合作相结合的国际化之路，并在搭建成熟国际网络、布设全球站点、获取干线航线资源、组建人才团队等方面进行深度合作，从而实现国际国内融合共生，持续健康发展。

6. 加大科技创新，引领公司智慧发展

公司将坚持科技创新引领公司发展理念，依托科技公司专业人才优势、激励机制优势和平台优势，切实通过规划前置、信息前置、开发前置为业务发展提供支持。公司将以安全为前提，以快、准、稳为目标，实现运营信息化；以提升效率、降低成本为导向，升级现有业务系统和管理系统，优化业务运营、经营分析、数据仓库等信息化管理工具应用，实现操作、信息的自动化；以持续提升客户体验为导向，让快件更加可控，实现服务智能化、服务品质高效化；以管理高效、科学为导向，通过数据分析工具应用，实现管理数据化；以提升资金使用效率为导向，加强财务监管职能和结算效率，实现财务结算精准化。科技是效率、管理是效益，公司将践行科技创新引领的基本定位，使得信息化转化为实际生产力，引领公司智慧发展。

7. 坚持安全为基础，保障公司合规运营

公司以“安全为基，预防为先”作为安全管理的指导原则，全面贯彻《中华人民共和国反恐怖主义法》和寄递安全“3个100%”的管理制度，严把快件收寄关口，严格落实快件寄递实名制，严防违禁品流入快件寄递渠道。落实全员安全生产责任制，逐步完善分级分类安全监督、监察机制，健全安全管理机构和安全员、安检员相关岗位定期培训制度，进一步加强安全管理团队建设，

完善应急预案处理机制和制度体系，加强应急预案培训、演练、监督，做好重大活动和业务旺季期间寄递渠道的安全保障。

8. 实现、助推行业绿色可持续发展

绿色发展是中国快递业未来进入高质量、可持续、科学发展阶段的必然趋势。公司不断强化绿色发展理念，全面开启快递物流绿色生态链建设：一是大力推广绿色包装应用，从包装减量化、绿色化和循环化等方面入手，应用可降解塑料袋等环保用品，降低单件快递包装耗材用量，加强包装废弃物的回收再利用，增加环保型编织袋的使用范围和数量，并探索在生产环节中使用各类周转装载单元，搭建生产运营绿色生态链；二是持续进行节能减排，通过多式联运、甩挂运输、使用新能源车辆等方式实现节能减排，在生产过程中推广节能设施、技术、管理方法的应用。与此同时，公司积极主动承担社会责任，在服务网点进行绿色快递宣传、消防安全宣传等社会公益宣传，并主动承担国家邮政局绿色分拨中心建设、包装减量化两项绿色快递试点建设工作，助推中国快递行业绿色发展。

(四) 可能面对的风险

√适用 □不适用

1. 市场风险

(1) 宏观经济波动风险

由于当前我国宏观经济增速放缓，经济结构转型尚未完成，未来国家宏观经济发展仍面临较为复杂的局面。若未来宏观经济增速进一步放缓，将对快递业的发展以及公司的业绩造成不利影响。

(2) 市场竞争风险

由于行业内从业企业数量众多，且同行业产品和服务同质化程度较高，若公司未来不能通过成本管控、完善产品结构等方式实现差异化，提高行业竞争力，可能面临业务量及市场份额下降的风险。

(3) 客户需求变化的风险

近年来，随着我国居民总体收入及消费水平的不断提高，消费者对快递产品服务质量的重视程度也将逐步提升，对公司进一步提升专业化水平及提供差异化服务等方面提出了更高的要求。若公司未能及时根据客户需求的变化，调整经营策略并不断完善产品类型以提升服务水平，则可能面临无法满足客户需求、导致客户流失的风险。

(4) 燃油价格波动的风险

燃油价格的变动一定程度上影响到快递企业的利润水平。随着国际政治与经济局势越发复杂，

未来燃油价格走势仍具有较大的不确定性。若未来燃油价格上涨，将给公司运输成本控制带来较大压力。

2. 政策风险

公司所从事的快递行业主要受《中华人民共和国邮政法》、《中华人民共和国反恐怖主义法》、《中华人民共和国安全生产法》、《危险化学品安全管理条例》、《中华人民共和国民用航空法》、《快递业务经营许可管理办法》、《快递市场管理办法》等法律法规的监管与《快递服务》(GB/T27917)、《快递业务操作指导规范》等行业规范标准的约束。为支持快递行业发展，我国政府各级主管部门陆续出台了多项鼓励政策。尽管目前良好的政策环境保障了快递业持续快速的发展，但若未来国家对快递行业的监管法规或行业标准发生较大变化，而公司不能及时作出相应调整；或者国家对快递行业的政策支持力度减小以及现有支持政策的执行效果未达预期，均可能对公司的经营业绩产生不利影响。

3. 经营风险

(1) 业务结构较为集中的风险

报告期内，公司主营快递业务收入主要来源于电子商务用户，业务结构较为集中。如果未来电子商务行业增速进一步放缓，而公司除电子商务之外的其他业务板块不能实现较快增长从而提高整体业务结构中的占比，则公司经营业绩的持续快速增长可能受到不利影响。

(2) 毛利率下滑的风险

由于快递行业属于劳动密集型行业，在揽件、分拣、转运、投递等各个操作环节均存在较大人工需求。除快递价格下降因素外，随着人工薪酬福利水平的升高，劳动力成本持续上涨，毛利率有所下降。未来，国内宏观经济和政治变化、汽油及航油价格波动、城市劳动力薪酬水平上升等因素，均可能导致快递行业单票收入的下降和经营成本的持续上升，进而使得公司毛利率出现波动。

(3) 服务时效性无法满足客户需求的风险

电子商务的蓬勃发展带动了快递行业的快速发展，但同时也对快递业务的服务质量提出了更高的要求。随着国民网购消费的不断升温，个别网购大规模促销期间单日的快递业务量陡增，易导致相应期间局部地域快递服务质量受到影响。

(4) 信息系统非正常运行的风险

在快件的揽收、中转、派送、客服等业务环节以及财务核算、人力资源等日常管理方面均依赖于快递业务全流程信息管理系统的高效、稳定运行。尽管公司对该等系统进行实时监控并定期

维护和升级，但由于该等系统使用频繁且数据处理量巨大，若上述信息系统无法正常运行，则公司日常经营将受到不利影响。

(5) 车辆及航空运营安全事故风险

公司的快递业务运输方式主要包括公路运输、铁路运输与航空运输。尽管公司已为运输工具按照国家规定购买相应的保险，可在一定程度上减少交通事故发生后的赔偿支出，但若保险赔付金额无法完全覆盖事故赔偿支出以及车辆毁损损失时，将导致公司发生额外支出。此外，如果安全事故不能及时解决，还可能对公司局部业务正常开展产生不利影响。

(6) 安全运营风险

快件寄递安全是快递服务质量的核心，受到国家相关法律法规的严格约束和监管。由于个别寄件人法规及安全意识不强、寄递物品安全性不定等不确定因素的存在，给快递企业的安全管理增加了难度。目前，公司已设立了安全委员会，建立了完善的安全管控体系，制定了健全的安全生产标准和应急预案。未来，公司将持续加大安全管理投入，加强收寄验视、快件安检、寄递实名等安全管控措施的推行，保证快件寄递及生产运营的安全与时效。

4. 管理风险

(1) 业务快速发展带来的管理风险

快递行业具有劳动密集型的特征，在揽件、分拣、转运、投递等各个操作环节的从业人员数量众多，加之营业网点覆盖范围广泛，分子公司数量较多，为快递企业在人员管理、分子公司管理等方面增加了一定难度，从而产生一定程度的管理风险。

(2) 复合型人才和高端专业人才流失的风险

我国快递行业尚属于发展的初期阶段，经验丰富的复合型人才和高端专业人才较为缺乏。能否吸引并留住经验丰富的复合型、高端专业人才在一定程度上影响着公司未来的经营业绩和发展前景。如公司未来无法持续提供令员工满意的事业发展平台和富有竞争力的薪酬，则面临着各层级复合型人才和高端专业人才流失的风险。

(3) 品牌管理风险

公司经过 17 年的发展，已经实现全国范围内品牌化经营，行业经验及服务能力均在品牌价值上得到体现。未来若公司由于经营管理不善等原因对品牌产生负面影响，可能对未来业务发展造成不利影响。

(五) 其他

适用 不适用

四、公司因不适用准则规定或国家秘密、商业秘密等特殊原因，未按准则披露的情况和原因说明
适用 不适用

第五节 重要事项

一、普通股利润分配或资本公积金转增预案

(一) 现金分红政策的制定、执行或调整情况

√适用 □不适用

1. 公司现金分红政策

根据中国证监会《关于进一步落实上市公司现金分红有关事项的通知》、《上市公司监管指引第3号—上市公司现金分红》等文件要求，并综合公司的盈利能力、发展规划、股东回报、外部融资环境等因素，公司董事局制订了《大连大杨创世股份有限公司未来三年股东回报规划（2016年—2018年）》，结合《公司章程》第一百五十六条有关利润分配的相关条款，明确了公司应重视对股东的合理投资回报并兼顾公司实际经营情况和可持续发展，在充分考虑股东利益的基础上处理公司的短期利益及长远发展的关系，确定合理的利润分配方案，并据此制定一定期间执行利润分配政策的规划，以保持公司利润分配政策的连续性和稳定性，现金分红政策的具体内容详见《公司章程》。

2. 现金分红政策的执行情况

经公司2017年5月23日召开的2016年年度股东大会批准，公司以2016年末总股本2,821,229,621股为基数，向全体股东按每10股派发现金红利1.5元（含税），共计派发现金红利423,184,443.15元，本年度不进行公积金转增股本，不送红股。

经立信会计师事务所（特殊普通合伙）审计确认，2017年度公司实现合并净利润1,446,853,640.28元，母公司实现净利润416,026,496.11元，加年初未分配利润642,619,794.62元，扣除2016年度分配现金股利423,184,443.15元，提取盈余公积金41,602,649.61元，截止2017年12月31日，母公司可供分配利润为593,859,197.97元。

为回报股东，与全体股东共同分享公司经营成果，综合考虑股东利益和公司发展因素，公司拟定2017年度利润分配预案如下：

公司拟以利润分配实施公告指定的股权登记日的总股本为基数，向全体股东按每10股派发现金红利1.1元（含税），本年度不进行公积金转增股本，不送红股。

(二) 公司近三年（含报告期）的普通股股利分配方案或预案、资本公积金转增股本方案或预案

单位：元币种：人民币

分红年度	每10股送红股数(股)	每10股派息数(元)(含税)	每10股转增数(股)	现金分红的数额(含税)	分红年度合并报表中归属于上市公司普通股股东的净利润	占合并报表中归属于上市公司普通股股东的净利润的比

						率(%)
2017 年	0	1.1	0	310,802,534.57	1,442,693,264.00	21.54
2016 年	0	1.5	0	423,184,443.15	1,371,935,236.97	30.85
2015 年	0	0.9	10	14,850,000.00	45,144,966.80	32.89

(三) 以现金方式要约回购股份计入现金分红的情况

适用 不适用

(四) 报告期内盈利且母公司可供普通股股东分配利润为正，但未提出普通股现金利润分配方案预案的，公司应当详细披露原因以及未分配利润的用途和使用计划

适用 不适用

二、承诺事项履行情况

(一) 公司实际控制人、股东、关联方、收购人以及公司等承诺相关方在报告期内或持续到报告期内的承诺事项

适用 不适用

承诺背景	承诺类型	承诺方	承诺内容	承诺时间及期限	是否有履行期限	是否及时严格履行
与重大资产重组相关的承诺	置入资产价值保证及补偿	蛟龙集团 喻会蛟 张小娟	注 1	2016 年度、2017 年度以及 2018 年度	是	是
	股份限售	蛟龙集团 喻会蛟 张小娟	注 2	自 2016 年 9 月 26 日起的 36 个月内。	是	是
	股份限售	阿里创投 云锋新创	注 3	自 2016 年 9 月 26 日起的 12 个月内。	是	是
	解决同业竞争	蛟龙集团 喻会蛟 张小娟	注 4	长期	否	是
	解决关联交易	蛟龙集团 喻会蛟 张小娟	注 5	长期	否	是
与股权激励相关的承诺	股份限售	第一期限 限制性股票 激励计划 激励对象	注 6	自股票锁定后的 12 个月、24 个月内	是	是
其他对公司中小股东所作承诺	其他	蛟龙集团 喻会蛟 张小娟	注 7	长期	否	是

注 1: 本次重大资产重组交易的业绩补偿期为 2016 年度、2017 年度和 2018 年度。本次交易实施完毕后，圆通有限在 2016 年度、2017 年度、2018 年度承诺的合并报表范围扣除非经常性损益后的归属于母公司所有者的净利润分别不低于 110,010 万元、133,290 万元、155,250 万元。若未能达到该承诺利润，将根据约定履行补偿义务。

注 2: 1. 在发行股份购买资产中认购的股份，自该等股份于登记结算公司登记至其名下之日起 36 个月内不转让，36 个月之后按照中国证监会及上交所的有关规定执行。2. 发行股份购买资产完成后 6 个月内如上市公司股票连续 20 个交易日的收盘价低于发行价，或者本次发行股份购买资产完成后 6 个月期末收盘价低于发行价的，其在本次发行股份购买资产中认购的股份的锁定期自动延长 6 个月。3. 前述锁定期届满之时，若因圆通有限未能达到《盈利预测补偿协议》项下的承诺扣非净利润而导致其须向上市公司履行股份补偿义务且该等股份补偿义务尚未履行完毕的，上述涉及其所持股份的锁定期延长至其在《盈利预测补偿协议》项下的股份补偿义务履行完毕之日。4. 如前述关于发行股份购买资产认购的上市公司股份的锁定期的承诺与中国证监会的最新监管意见不相符的，其将根据中国证监会的监管意见进行相应调整。本次发行股份购买资产实施完成后，其因上市公司送股、转增股本等原因增持的股份，亦应遵守上述约定。如违反上述承诺，将承担相应的法律责任。

注 3: 发行股份购买资产中认购的股份，自该等股份于登记结算公司登记至其名下之日起 12 个月内不转让；如取得发行股份购买资产所发行的股份时，对其用于认购股份的圆通有限股权持续拥有权益的时间不足 12 个月（自其在工商行政管理机关登记为圆通有限股东之日，（即 2015 年 9 月 8 日）起计算），则自该等股份于证券登记结算公司登记至其名下之日起 36 个月内不转让。

注 4: 1. 不会以任何形式直接或间接地从事与上市公司及其下属子公司相竞争的业务；2. 在上市公司审议是否与其控制的其他企业存在同业竞争的董事局会议或股东大会上，将按规定进行回避不参与表决。3. 如其控制的其他企业与上市公司及其下属子公司经营的业务产生竞争，则其直接或间接控制的企业将采取停止经营相关竞争业务的方式，或者采取将竞争的业务纳入上市公司的方式，或者采取将相关竞争业务转让给无关联关系第三方等合法方式，使其控制的其他企业不再从事与上市公司及其下属子公司主营业务相同或类似的业务，以避免同业竞争。4. 上市公司如因其违反相关承诺的任何条款而遭受或产生的损失，其将予以全额赔偿。其将严格遵守中国证监会、上交所有关规定及上市公司《公司章程》等有关规定，不利用其作为上市公司实际控制人/控股股东的地位谋取不当利益，不损害上市公司和其他股东的合法权益。

注 5: 1. 充分尊重上市公司的独立法人地位，保障上市公司独立经营、自主决策。2. 今后原则上不与上市公司发生关联交易。3. 如果发生不可避免的关联交易，促使此等交易严格按照国家有关法律法规、上市公司章程和中国证监会的有关规定履行有关程序，与上市公司及其下属企业依法签订协议，及时依法进行信息披露；保证按照正常的商业条件进行，且将不会要求或接受上市公司及其下属企业给予比在任何一项市场公平交易中第三者更优惠的条件，保证不通过关联交易损害上市公司及其他股东的合法权益。4. 将严格和善意地履行其与上市公司及其下属企业签订的各项关联协议；将不会向上市公司及其下属企业谋求任何超出该等协议规定以外的利益或者收益。5. 将不以任何方式违法违规占用上市公司及其下属企业的资金、资产，亦不要求上市公司及其下属企业为其关联企业进行违规担保。6. 如违反上述承诺给上市公司造成损失，其将向上市公司作出充分的赔偿或补偿。

注 6: 根据公司第一期限限制性股票激励计划草案（修订稿），在限制性股票解锁日，若达到限制性股票的解锁条件，激励对象可以申请对其通过本方案所持限制性股票按 50%、50% 的比例在两个解锁日分两批进行解锁并依法转让。

注 7: 保证上市公司独立性：保证人员、资产、机构、业务、财务方面的独立性。

(二) 公司资产或项目存在盈利预测，且报告期仍处在盈利预测期间，公司就资产或项目是否达到原盈利预测及其原因作出说明

已达到 未达到 不适用

根据公司与蛟龙集团、喻会蛟、张小娟、圆翔投资、圆欣投资、圆科投资、圆越投资（以下并称“业绩补偿义务人”）签署的《盈利预测补偿协议》，本次重大资产重组的业绩补偿期为 2016 年度、2017 年度和 2018 年度（以下简称“业绩承诺期”）。根据《盈利预测补偿协议》，业绩补偿义务人承诺，本次重大资产重组实施完毕后，圆通有限在 2016 年度、2017 年度、2018 年度承诺的合并报表范围扣除非经常性损益后的归属于母公司所有者的净利润分别不低于 110,010 万元、133,290 万元、155,250 万元（以下简称“承诺扣非净利润”）。置入资产业绩承诺的实现情况如下：

金额：万元

年度	项目	业绩承诺数	实际实现数	差异额	完成率
2016 年度	圆通有限扣非净利润	110,010.00	130,901.65	20,891.65	118.99%
2017 年度	圆通有限扣非净利润	133,290.00	136,223.80	2,933.80	102.20%
累计扣非净利润		243,300.00	267,125.45	23,825.45	109.79%

公司本次交易中置入资产 2016 年度、2017 年度实际实现合并报表范围扣除非经常性损益后的归属于母公司所有者的净利润分别为 130,901.65 万元、136,223.80 万元，2016 年度、2017 年度均完成了业绩承诺，累计业绩承诺完成率 109.79%。

三、报告期内资金被占用情况及清欠进展情况

适用 不适用

四、公司对会计师事务所“非标准意见审计报告”的说明

适用 不适用

五、公司对会计政策、会计估计变更或重大会计差错更正原因和影响的分析说明

(一) 公司对会计政策、会计估计变更原因及影响的分析说明

适用 不适用

1. 会计政策变更及影响

财政部于 2017 年度发布了《企业会计准则第 42 号——持有待售的非流动资产、处置组和终止经营》，自 2017 年 5 月 28 日起施行，对于施行日存在的持有待售的非流动资产、处置组和终止经营，要求采用未来适用法处理。

财政部于 2017 年度修订了《企业会计准则第 16 号——政府补助（2017 年修订）》。公司对于 2017 年 1 月 1 日存在的政府补助，采用未来适用法处理；对于 2017 年 1 月 1 日至该准则施行日新增的政府补助，也按照修订后的准则进行调整。

财政部于 2017 年度发布了《关于修订印发一般企业财务报表格式的通知》，对一般企业财务报表格式进行了修订。公司 2017 年度及以后期间的财务报表适用修订后的格式要求。

本次会计政策变更对公司的影响：

序号	会计政策变更的内容和原因	受影响的报表项目名称和金额
1.	在利润表中分别列示“持续经营净利润”和“终止经营净利润”。比较数据相应调整。	列示持续经营净利润本年金额 1,438,404,261.94 元；列示终止经营净利润本年金额 8,449,378.34 元。
2.	部分与资产相关的政府补助，冲减了相关资产账面价值。比较数据不调整。	不适用
3.	部分与收益相关的政府补助，冲减了相关成本费用。比较数据不调整。	不适用
4.	与本公司日常活动相关的政府补助，计入其他收益，不再计入营业外收入。比较数据不调整。	其他收益：13,352,600.50 元
5.	在利润表中新增“资产处置收益”项目，将部分原列示为“营业外收入”和“营业外支出”的资产处置损益重分类至“资产处置收益”项目。比较数据相应调整。	“营业外收入”和“营业外支出”增加 1,168,660.08 元，重分类至资产处置收益。

2. 变更会计估计及影响

2017 年 11 月 4 月，公司披露了《圆通速递股份有限公司关于收购先达国际控股权项目交割的公告》，实现对先达国际的控股，并将其纳入公司合并报表范围。先达国际系香港联合交易所有限公司主板上市的国际物流货物运输代理公司，主营航空货物运输代理、海运及其他物流服务。

由于先达国际与公司现有资产、业务具有一定差异，本着谨慎性原则，为更加客观、真实和公允地反映公司的财务状况和经营成果，对公司原有的固定资产和无形资产有关会计估计进行统一。

本次会计估计变更采用未来适用法进行会计处理，无需对已披露的财务报告进行追溯调整，对公司以往各年度财务状况和经营成果不产生影响。

(二) 公司对重大会计差错更正原因及影响的分析说明

适用 不适用

(三) 与前任会计师事务所进行的沟通情况

适用 不适用

(四) 其他说明

适用 不适用

六、聘任、解聘会计师事务所情况

单位：万元币种：人民币

	现聘任
境内会计师事务所名称	立信会计师事务所（特殊普通合伙）
境内会计师事务所报酬	250
境内会计师事务所审计年限	2 年

单位：万元币种：人民币

	名称	报酬
内部控制审计会计师事务所	立信会计师事务所（特殊普通合伙）	70

聘任、解聘会计师事务所的情况说明

适用 不适用

公司于 2017 年 8 月 24 日、2017 年 9 月 18 日分别召开的第九届董事局第五次会议、2017 年第一次临时股东大会分别审议通过了《关于聘请公司 2017 年度审计机构的议案》，同意公司聘请立信会计师事务所（特殊普通合伙）为公司 2017 年度财务审计机构及内部控制审计机构，并提请股东大会授权公司管理层确定其酬金，聘期为 1 年。具体内容详见公司披露的《关于聘请公司 2017

年度审计机构的公告》(公告编号:临 2017-029)。

审计期间改聘会计师事务所的情况说明

适用 不适用

七、面临暂停上市风险的情况

(一) 导致暂停上市的原因

适用 不适用

(二) 公司拟采取的应对措施

适用 不适用

八、面临终止上市的情况和原因

适用 不适用

九、破产重整相关事项

适用 不适用

十、重大诉讼、仲裁事项

本年度公司有重大诉讼、仲裁事项 本年度公司无重大诉讼、仲裁事项

十一、上市公司及其董事、监事、高级管理人员、控股股东、实际控制人、收购人处罚及整改情况

适用 不适用

十二、报告期内公司及其控股股东、实际控制人诚信状况的说明

适用 不适用

报告期内,公司及其控股股东、实际控制人诚信状况良好,不存在未履行法院生效判决、所负数额较大的债务到期未清偿等情况。

十三、公司股权激励计划、员工持股计划或其他员工激励措施的情况及其影响

(一) 相关激励事项已在临时公告披露且后续实施无进展或变化的

适用 不适用

事项概述	查询索引
2017年8月24日,公司召开第九届董事局第五次会议,审议通过《关于〈圆通速递股份有限公司第一期限制性股票激励计划(草案修订稿)〉及其摘要的议案》及相关事项的议案。	详见公司于上海证券交易所网站(www.sse.com.cn)及指定的信息披露媒体《中国证券报》、《上海证券报》、《证券时报》发布的《圆通速递股份有限公司第九届董事局第五次会议决议公告》(公告编号:临 2017-024)。

2017年8月30日至2017年9月9日，公司通过内部网站公示了公司第一期限限制性股票拟激励对象名单，在公示期内，公司监事会未收到任何组织或个人正式提出的异议。	详见公司于上海证券交易所网站（www.sse.com.cn）及指定的信息披露媒体《中国证券报》、《上海证券报》、《证券时报》发布的《圆通速递股份有限公司监事会关于公司第一期限限制性股票激励计划激励对象名单审核及公示情况的说明》（公告编号：临2017-035）。
2017年9月18日，公司召开2017年第一次临时股东大会，审议通过了《关于〈圆通速递股份有限公司第一期限限制性股票激励计划（草案修订稿）〉及其摘要的议案》及相关事项的议案。	详见公司于上海证券交易所网站（www.sse.com.cn）及指定的信息披露媒体《中国证券报》、《上海证券报》、《证券时报》发布的《圆通速递股份有限公司2017年第一次临时股东大会决议公告》（公告编号：临2017-036）。
2017年9月8日，公司对本次激励计划相关内幕信息知情人及激励对象在本次激励计划草案公告前6个月内买卖公司股票的情况进行自查，未发现相关内幕信息知情人及激励对象存在利用与本次激励计划相关的内幕信息进行股票买卖的行为。	详见公司于上海证券交易所网站（www.sse.com.cn）及指定的信息披露媒体《中国证券报》、《上海证券报》、《证券时报》发布的《圆通速递股份有限公司关于第一期限限制性股票激励计划内幕信息知情人及激励对象买卖公司股票情况的自查报告》（公告编号：临2017-037）。
2017年11月2日，公司召开第九届董事局第八次会议，审议通过了《关于调整第一期限限制性股票激励计划授予人数和授予数量的议案》、《关于向激励对象授予限制性股票的议案》等议案。	详见公司于上海证券交易所网站（www.sse.com.cn）及指定的信息披露媒体《中国证券报》、《上海证券报》、《证券时报》发布的《圆通速递股份有限公司第九届董事局第八次会议决议公告》（公告编号：临2017-046）；《圆通速递股份有限公司关于调整第一期限限制性股票激励计划授予人数和授予数量的公告》（公告编号：临2017-048）。
2017年11月15日，公司收到中国证券登记结算有限责任公司上海分公司出具的《证券变更登记证明》，公司第一期限限制性股票激励计划授予限制性股票的登记工作完成。	详见公司于上海证券交易所网站（www.sse.com.cn）及指定的信息披露媒体《中国证券报》、《上海证券报》、《证券时报》发布的《圆通速递股份有限公司关于第一期限限制性股票激励计划授予结果的公告》（公告编号：临2017-052）。

（二）临时公告未披露或有后续进展的激励情况

股权激励情况

适用 不适用

其他说明

适用 不适用

员工持股计划情况

适用 不适用

其他激励措施

适用 不适用

十四、重大关联交易

(一) 与日常经营相关的关联交易

1、已在临时公告披露且后续实施无进展或变化的事项

适用 不适用

事项概述	查询索引
2017年4月27日,公司第九届董事局第四次会议审议通过了《关于公司2017年度日常关联交易预计的议案》。	详见公司于上海证券交易所网站(www.sse.com.cn)及指定的信息披露媒体《中国证券报》、《上海证券报》、《证券时报》发布的《圆通速递股份有限公司第九届董事局第四次会议决议公告》(公告编号:临2017-008)、《圆通速递股份有限公司关于公司2017年度日常关联交易预计的公告》(公告编号:临2017-007)。
2017年12月22日,公司第九届董事局第九次会议审议通过了《关于调整2017年度日常关联交易预计的议案》。	详见公司于上海证券交易所网站(www.sse.com.cn)及指定的信息披露媒体《中国证券报》、《上海证券报》、《证券时报》、《证券日报》发布的《圆通速递股份有限公司第九届董事局第九次会议决议公告》(公告编号:临2017-057)、《圆通速递股份有限公司关于调整2017年度日常关联交易预计的公告》(公告编号:临2017-058)。
2018年1月8日,公司召开2018年第一次临时股东大会,审议通过了《关于调整2017年度日常关联交易预计的议案》。	详见公司于上海证券交易所网站(www.sse.com.cn)及指定的信息披露媒体《中国证券报》、《上海证券报》、《证券时报》、《证券日报》发布的《圆通速递股份有限公司2018年第一次临时股东大会决议公告》(公告编号:临2018-004)。

2、已在临时公告披露,但有后续实施的进展或变化的事项

适用 不适用

详见本报告第十一节财务报告“十二、关联方及关联交易”。

3、临时公告未披露的事项

适用 不适用

(二) 资产或股权收购、出售发生的关联交易

1、已在临时公告披露且后续实施无进展或变化的事项

适用 不适用

2、已在临时公告披露,但有后续实施的进展或变化的事项

适用 不适用

3、临时公告未披露的事项

适用 不适用

4、涉及业绩约定的,应当披露报告期内的业绩实现情况

适用 不适用

(三) 共同对外投资的重大关联交易

1、 已在临时公告披露且后续实施无进展或变化的事项

 适用 不适用

2、 已在临时公告披露，但有后续实施的进展或变化的事项

 适用 不适用

3、 临时公告未披露的事项

 适用 不适用

(四) 关联债权债务往来

1、 已在临时公告披露且后续实施无进展或变化的事项

 适用 不适用

2、 已在临时公告披露，但有后续实施的进展或变化的事项

 适用 不适用

3、 临时公告未披露的事项

 适用 不适用

(五) 其他
 适用 不适用

十五、重大合同及其履行情况
(一) 托管、承包、租赁事项

1、 托管情况

 适用 不适用

2、 承包情况

 适用 不适用

3、 租赁情况

 适用 不适用

(二) 担保情况
 适用 不适用

单位:万元币种:人民币

公司对外担保情况（不包括对子公司的担保）													
担保方	担保方与上市公司	被担保方	担保金额	担保发生日期（协议	担保起始日	担保到期日	担保类型	担保是否已经履行	担保是否逾期	担保逾期金额	是否存在反担保	是否为关联方担保	关联关系

	的关系			签署 日)				完毕					
不适用													
报告期内担保发生额合计（不包括对子公司的担保）					0								
报告期末担保余额合计（A）（不包括对子公司的担保）					0								
公司及其子公司对子公司的担保情况													
报告期内对子公司担保发生额合计					30,000								
报告期末对子公司担保余额合计（B）					30,000								
公司担保总额情况（包括对子公司的担保）													
担保总额（A+B）					30,000								
担保总额占公司净资产的比例（%）					3.20								
其中：													
为股东、实际控制人及其关联方提供担保的金额（C）					0								
直接或间接为资产负债率超过70%的被担保对象提供的债务担保金额（D）					0								
担保总额超过净资产50%部分的金额（E）					0								
上述三项担保金额合计（C+D+E）					0								
未到期担保可能承担连带清偿责任说明					无								
担保情况说明					无								

（三） 委托他人进行现金资产管理的情况

1、 委托理财情况

（1）. 委托理财总体情况

适用 不适用

单位：万元币种：人民币

类型	资金来源	发生额	未到期余额	逾期未收回金额
银行理财产品	自有资金	376,000	80,000	0
银行理财产品	募集资金	50,000	10,000	0
券商理财产品	自有资金	7,000	0	0

其他情况

适用 不适用

（2）. 单项委托理财情况

适用 不适用

单位：万元币种：人民币

受托人	委托理财	委托理财	委托理财	委托理财	资金来源	资金投向	报酬确定	年化收益	实际收益	实际收回	是否经过法定	未来是否有委

	类型	金额	起始日期	终止日期			方式	率	或损失	情况	程序	托理财计划
招商银行股份有限公司	银行理财产品	40,000	2016/11/21	2017/2/20	自有资金	货币资金市场	产品说明书	3.7%	415.84	全部收回	是	是
中国建设银行股份有限公司	银行理财产品	50,000	2017/3/2	2017/6/1	自有资金	货币资金市场	产品说明书	4.2%	523.56	全部收回	是	是
中国建设银行股份有限公司	银行理财产品	50,000	2017/6/2	2017/7/19	自有资金	货币资金市场	产品说明书	4.5%	289.73	全部收回	是	是
中国建设银行股份有限公司	银行理财产品	50,000	2017/7/21	2017/9/20	自有资金	货币资金市场	产品说明书	4.6%	384.38	全部收回	是	是
兴业银行股份有限公司	银行理财产品	40,000	2017/10/27	2017/11/1	自有资金	货币资金市场	产品说明书	3.6%	19.73	全部收回	是	是
杭州银行股份有限公司	银行理财产品	50,000	2016/11/17	2017/2/17	募集资金	货币资金市场	产品说明书	3.0%	378.08	全部收回	是	是

其他情况
 适用 不适用

(3). 委托理财减值准备
 适用 不适用

2、委托贷款情况

(1). 委托贷款总体情况

适用 不适用

单位：万元币种：人民币

类型	资金来源	发生额	未到期余额	逾期未收回金额
短期借款	自有资金	5,195.70	3,464.93	0

其他情况

适用 不适用

(2). 单项委托贷款情况

适用 不适用

其他情况

适用 不适用

(3). 委托贷款减值准备

适用 不适用

3、其他情况

适用 不适用

(四) 其他重大合同

适用 不适用

十六、其他重大事项的说明

适用 不适用

十七、积极履行社会责任的工作情况

(一) 上市公司扶贫工作情况

适用 不适用

公司秉承“服务社会、强企为国”的社会责任观，将企业效益与社会公益相结合，通过紧急援助、扶贫捐款、爱心助学等企业慈善行为以及关爱儿童、志愿服务、环境保护、防灾减灾、产业扶贫等公益慈善活动，开展和参与各类社会公益活动，公司积极探索最适合企业发挥帮扶作用的活动项目，为社会弱势群体提供及时的帮助。

1. 精准扶贫规划

(1) 快递+电商

通过“大众创业，天下加盟”项目，将快递企业纳入大学生就业、农民工返乡创业等政策支持范围。

(2) 技术与就业

通过大众创业项目、圆通企业大学项目、圆通校企合作项目为贫困地区技术及教育提供支持。

(3) 对口承建

精准对接承建地区，从公司项目落地、当地产业扶持、当地人才培养与就业支持、当地贫困人口救助等一揽子方案实施承建地区扶贫工程。

(4) 专项基金

通过公司扶贫基金、慈善基金与社会资源协同第三方机构/协会及爱心人士提供资金支持。

2. 年度精准扶贫概要

2017 年度，公司通过自身优势协助农特生产地解决农特产品滞销及渠道问题，利用转运网络帮助山东嘉祥苹果、周至猕猴桃、陕西红皮土豆、万州柠檬、陕西清涧滩枣、蚌埠莲藕等农产品销往全国，为当地农民带来销售收入约 400 万元。2017 年度，公司累计作出公益捐助合计达 862.4 万元。

3. 精准扶贫成效

单位：万元 币种：人民币

指 标	数量及开展情况
一、总体情况	
其中：1.资金	862.4
2.物资折款	0
3.帮助建档立卡贫困人口脱贫数（人）	685
二、分项投入	
1.产业发展脱贫	
其中：1.1 产业扶贫项目类型	<input checked="" type="checkbox"/> 农林产业扶贫 <input type="checkbox"/> 旅游扶贫 <input checked="" type="checkbox"/> 电商扶贫 <input type="checkbox"/> 资产收益扶贫 <input type="checkbox"/> 科技扶贫 <input checked="" type="checkbox"/> 其他
1.2 产业扶贫项目个数（个）	12
1.3 产业扶贫项目投入金额	340
2.转移就业脱贫	
其中 2.1 帮助建档立卡贫困户实现就业人数（人）	685
3.教育脱贫	
其中：3.1 资助贫困学生投入金额	16.5

3.2 资助贫困学生人数（人）	138
3.3 改善贫困地区教育资源投入金额	160
4.健康扶贫	
其中：4.1 贫困地区医疗卫生资源投入金额	22.9
5.社会扶贫	
5.1 定点扶贫工作投入金额	323
三、所获奖项（内容、级别）	2017 年公司被评为 5A 级物流企业、“互联网+重点信用认证企业”

4. 后续精准扶贫计划

公司将进一步延续、贯彻执行各类扶贫举措，不断探索企业精准扶贫的各类形式，拟成立专项公益扶贫基金，设立特定扶贫项目，首先主要针对公司网络内的贫困员工进行特定帮扶和援助；其次，公司将着重关注贫困地区农村的医疗、教育问题，积极参与上述相关慈善项目和公益活动。

（二）社会责任工作情况

适用 不适用

详见公司于 2018 年 3 月 24 日于上海证券交易所网站（www.sse.com.cn）及指定的信息披露媒体《中国证券报》、《上海证券报》、《证券时报》、《证券日报》发布的《圆通速递股份有限公司 2017 年度社会责任报告》。

（三）环境信息情况

1. 属于环境保护部门公布的重点排污单位的公司及其重要子公司的环保情况说明

适用 不适用

2. 重点排污单位之外的公司

适用 不适用

经公司核查，公司不属于上海市环境保护局于 2016 年 12 月 20 日公布的《2016-2017 年上海市重点排污单位信息公开名录》中公示的重点排污单位。

3. 其他说明

适用 不适用

（四）其他说明

适用 不适用

十八、可转换公司债券情况

(一) 转债发行情况

适用 不适用

(二) 报告期转债持有人及担保人情况

适用 不适用

(三) 报告期转债变动情况

适用 不适用

报告期转债累计转股情况

适用 不适用

(四) 转股价格历次调整情况

适用 不适用

(五) 公司的负债情况、资信变化情况及在未来年度还债的现金安排

适用 不适用

(六) 转债其他情况说明

适用 不适用

第六节 普通股股份变动及股东情况

一、普通股股本变动情况

(一) 普通股股份变动情况表

1、普通股股份变动情况表

单位：股

	本次变动前		本次变动增减（+，-）					本次变动后	
	数量	比例（%）	发行新股	送股	公积金转股	其他	小计	数量	比例（%）
一、有限售条件股份	2,491,229,621	88.30	4,247,966			-453,367,875	-449,119,909	2,042,109,712	72.28
1、国家持股									
2、国有法人持股									
3、其他内资持股	2,491,229,621	88.30	4,247,966			-453,367,875	-449,119,909	2,042,109,712	72.28
其中：境内非国有法人持股	2,259,651,686	80.09				-453,367,875	-453,367,875	1,806,283,811	63.93
境内自然人持股	231,577,935	8.21	4,247,966				4,247,966	235,825,901	8.35
4、外资持股									
其中：境外法人持股									
境外自然人持股									
二、无限售条件流通股份	330,000,000	11.70				453,367,875	453,367,875	783,367,875	27.72
1、人民币普通股	330,000,000	11.70				453,367,875	453,367,875	783,367,875	27.72
2、境内上市的外资股									
3、境外上市的外资股									
4、其他									
三、普通股股份总数	2,821,229,621	100.00	4,247,966				4,247,966	2,825,477,587	100.00

2、普通股股份变动情况说明

适用 不适用

(1) 2016年9月26日, 阿里创投、云锋新创认购公司2016年重大资产重组中发行股份购买资产而非公开发行的新增股份登记完成。根据本次重大资产重组中发行股份购买资产新增股份的限售期安排, 阿里创投和云锋新创持有的新增股份自中国证券登记结算有限责任公司上海分公司登记至其名下之日起12个月内不得转让。2017年9月27日, 阿里创投持有的272,020,725股新增股份和云锋新创持有的181,347,150股新增股份限售期满解禁上市流通。

(2) 2017年11月2日, 公司召开第九届董事局第八次会议, 审议通过了《关于向激励对象授予限制性股票的议案》等议案, 根据《圆通速递股份有限公司第一期限限制性股票激励计划(草案修订稿)》的规定以及公司2017年9月18日召开的2017年第一次临时股东大会的授权, 向177名激励对象授予4,247,966股限制性股票。2017年11月14日, 第一期限限制性股票激励计划完成授予登记, 公司总股本由2,821,229,621股增加至2,825,477,587股。

3、普通股股份变动对最近一年和最近一期每股收益、每股净资产等财务指标的影响(如有)

适用 不适用

报告期内, 公司向177名激励对象授予4,247,966股限制性股票, 授予完成后的总股本增加至2,825,477,587股。公司第一期限限制性股票激励计划授予完成对最近一年和最近一期每股收益、每股净资产等财务指标的影响具体详见本报告“第二节公司简介和主要财务指标”中“七、近三年主要会计数据和财务指标”之“(二)主要财务指标”。

4、公司认为必要或证券监管机构要求披露的其他内容

适用 不适用

(二) 限售股份变动情况

适用 不适用

单位:股

股东名称	年初限售股数	本年解除限售股数	本年增加限售股数	年末限售股数	限售原因	解除限售日期
杭州阿里创业投资有限公司	272,020,725	272,020,725	0	0	发行股份购买资产新增股份	2017年9月27日
上海云锋新创股权投资中心(有限合伙)	181,347,150	181,347,150	0	0	发行股份购买资产新增股份	2017年9月27日
核心业务人员、技术人员及骨干员	0	0	4,247,966	4,247,966	第一期限限制性限制性股票激	

工（合计 177 人）					励计划新 增股份	
合计	453,367,875	453,367,875	4,247,966	4,247,966	/	/

注：如上新增股份可在其限售期满的次一交易日在上海证券交易所上市交易（预计上市时间如遇法定节假日或休息日，则顺延至其后的第一个交易日）。

二、证券发行与上市情况

（一）截至报告期内证券发行情况

√适用 □不适用

单位：股币种：人民币

股票及其衍生 证券的种类	发行日期	发行价 格（或 利率）	发行数量	上市日 期	获准上市 交易数量	交易终 止日期
普通股股票类						
限制性股票激励 计划新增人民币 普通股（A 股）	2017 年 11 月 14 日	9.45	4,247,966			

截至报告期内证券发行情况的说明（存续期内利率不同的债券，请分别说明）：

√适用 □不适用

报告期内，公司股份总数及股东结构均发生了变化。股份总数及股东结构的变化情况见本节“一、普通股股本变动情况”。

（二）公司普通股股份总数及股东结构变动及公司资产和负债结构的变动情况

√适用 □不适用

报告期内，公司股份总数发生了变化，股份总数变化情况见本节“一、普通股股本变动情况”。

报告期内，公司总资产增加、总负债有所上升，主要系：其一，公司业务增长，资产负债规模扩大；其二，公司本年度收购先达国际，合并新增先达国际的资产及负债。因此期末资产及负债较上年有所上升。

根据立信会计师事务所（特殊普通合伙）出具的《圆通速递股份有限公司 2017 年度审计报告》

（信会师报字[2018]第 ZA10726 号），公司资产和负债结构变动如下表所示：

项目	2016 年 12 月 31 日	2017 年 12 月 31 日
总资产（元）	11,167,863,396.72	14,143,164,000.66
总负债（元）	2,962,511,655.45	4,780,427,966.38

（三）现存的内部职工股情况

□适用 √不适用

三、股东和实际控制人情况

(一) 股东总数

截止报告期末普通股股东总数(户)	60,599
年度报告披露日前上一月末的普通股股东总数(户)	58,339
截止报告期末表决权恢复的优先股股东总数(户)	0
年度报告披露日前上一月末表决权恢复的优先股股东总数(户)	0

(二) 截止报告期末前十名股东、前十名流通股股东(或无限售条件股东)持股情况表

单位:股

前十名股东持股情况						
股东名称 (全称)	期末持股数量	比例(%)	持有有限售条件 股份数量	质押或冻结情况		股东 性质
				股份 状态	数量	
上海圆通蛟龙 投资发展(集 团)有限公司	1,443,961,053	51.11	1,443,961,053	质押	136,475,000	境内 非国 有法 人
杭州阿里创业 投资有限公司	312,996,335	11.08	40,975,610	无	0	境内 非国 有法 人
上海云锋新创 股权投资中心 (有限合伙)	181,347,150	6.42	0	质押	181,339,390	其他
喻会蛟	133,450,083	4.72	133,450,083	无	0	境内 自然 人
大杨集团有限 责任公司	132,500,000	4.69	0	质押	12,000,000	境内 非国 有法 人
张小娟	98,127,852	3.47	98,127,852	质押	98,000,000	境内 自然 人
平潭洋恒投资 管理合伙企业 (有限合伙)	58,536,585	2.07	58,536,585	质押	25,365,800	其他
上海圆翔投资 管理合伙企业 (有限合伙)	45,336,787	1.60	45,336,787	无	0	其他
上海圆欣投资 管理合伙企业 (有限合伙)	45,336,787	1.60	45,336,787	无	0	其他

上海圆科投资管理合伙企业(有限合伙)	45,336,787	1.60	45,336,787	无	0	其他
上海圆越投资管理合伙企业(有限合伙)	45,336,787	1.60	45,336,787	无	0	其他
前十名无限售条件股东持股情况						
股东名称	持有无限售条件流通股的数量	股份种类及数量				
		种类	数量			
杭州阿里创业投资有限公司	272,020,725	人民币普通股	272,020,725			
上海云锋新创股权投资中心(有限合伙)	181,347,150	人民币普通股	181,347,150			
大杨集团有限责任公司	132,500,000	人民币普通股	132,500,000			
陕西省国际信托股份有限公司-陕国投·正灏39号证券投资集合资金信托计划	11,308,981	人民币普通股	11,308,981			
大连大杨创世股份有限公司-第1期员工持股计划	10,661,988	人民币普通股	10,661,988			
中国农业银行股份有限公司-交银施罗德成长混合型证券投资基金	10,181,465	人民币普通股	10,181,465			
周志坚	3,644,000	人民币普通股	3,644,000			
平潭恒阳投资管理合伙企业(有限合伙)	1,831,508	人民币普通股	1,831,508			
澳门金融管理局-自有资金	1,798,608	人民币普通股	1,798,608			
陈榕生	1,254,800	人民币普通股	1,254,800			
上述股东关联关系或一致行动的说明	<p>(1) 前十名股东中,根据《股票上市规则》,公司第一大股东蛟龙集团属于第10.1.3条第(一)项规定的关联法人,为公司的控股股东,该关联法人与其他前十名股东中的喻会蛟、张小娟、圆翔投资、圆欣投资、圆科投资、圆越投资之间存在一致行动关系。除此之外,公司未知其他前十名股东之间是否存在关联关系或属于一致行动人。</p> <p>(2) 前十名无限售条件股东中,大杨集团有限责任公司为重大资产重组完成前公司的控股股东,大连大杨创世股份有限公司-第1期员工持股计划的参与人曾任公司董监高及关键管理人员。除此之外,公司未知其他前十名无限售条件股东之间是否存在关联关系或属于一致行动人。</p>					
表决权恢复的优先股股东及持股数量的说明	无					

前十名有限售条件股东持股数量及限售条件
 适用 不适用

单位:股

序号	有限售条件股东名称	持有的有限售条件股份数量	有限售条件股份可上市交易情况	限售条件
----	-----------	--------------	----------------	------

			可上市交易时间	新增可上市交易股份数量	
1	上海圆通蛟龙投资发展(集团)有限公司	1,443,961,053	2019年9月26日	0	发行股份购买资产新增股份
2	喻会蛟	109,547,645	2019年9月26日	0	发行股份购买资产新增股份
2	喻会蛟	23,902,438	2019年9月29日	0	募集配套资金新增股份
3	张小娟	78,615,657	2019年9月26日	0	发行股份购买资产新增股份
3	张小娟	19,512,195	2019年9月29日	0	募集配套资金新增股份
4	平潭沣恒投资管理合伙企业(有限合伙)	58,536,585	2019年9月29日	0	募集配套资金新增股份
5	上海圆翔投资管理合伙企业(有限合伙)	45,336,787	2019年9月26日	0	发行股份购买资产新增股份
6	上海圆欣投资管理合伙企业(有限合伙)	45,336,787	2019年9月26日	0	发行股份购买资产新增股份
7	上海圆越投资管理合伙企业(有限合伙)	45,336,787	2019年9月26日	0	发行股份购买资产新增股份
8	上海圆科投资管理合伙企业(有限合伙)	45,336,787	2019年9月26日	0	发行股份购买资产新增股份
9	杭州阿里创业投资有限公司	40,975,610	2019年9月29日	0	募集配套资金新增股份
10	平潭圆鼎一期投资合伙企业(有限合伙)	39,024,390	2019年9月29日	0	募集配套资金新增股份
上述股东关联关系或一致行动的说明		前十名有限售条件股东中,根据《股票上市规则》,公司第一大股东蛟龙集团属于《上交所股票上市规则》第10.1.3条第(一)项规定的关联法人,该关联法人与其他前十名股东中的喻会蛟、张小娟、圆翔投资、圆欣投资、圆科投资、圆越投资、圆鼎投资之间存在一致行动关系。除此之外,公司未知其他前十名有限售条件股东之间是否存在关联关系或属于一致行动人。			

(三) 战略投资者或一般法人因配售新股成为前10名股东

适用 不适用

四、控股股东及实际控制人情况

(一) 控股股东情况

1 法人

适用 不适用

名称	上海圆通蛟龙投资发展(集团)有限公司
----	--------------------

单位负责人或法定代表人	喻会蛟
成立日期	2005 年 4 月 19 日
主要经营业务	实业投资，企业管理咨询。（依法须经批准的项目，经相关部门批准后方可开展经营活动）
报告期内控股和参股的其他境内外上市公司的股权情况	无
其他情况说明	无

2 自然人

适用 不适用

3 公司不存在控股股东情况的特别说明

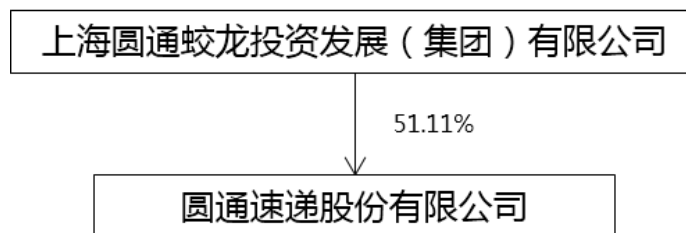
适用 不适用

4 报告期内控股股东变更情况索引及日期

适用 不适用

5 公司与控股股东之间的产权及控制关系的方框图

适用 不适用



(二) 实际控制人情况

1 法人

适用 不适用

2 自然人

适用 不适用

姓名	喻会蛟
国籍	中国
是否取得其他国家或地区居留权	否
主要职业及职务	上海圆通蛟龙投资发展（集团）有限公司董事长
过去 10 年曾控股的境内外上市公司情况	无
姓名	张小娟
国籍	中国
是否取得其他国家或地区居留权	否
主要职业及职务	上海圆通蛟龙投资发展（集团）有限公司董事
过去 10 年曾控股的境内外上市公司情况	无

3 公司不存在实际控制人情况的特别说明

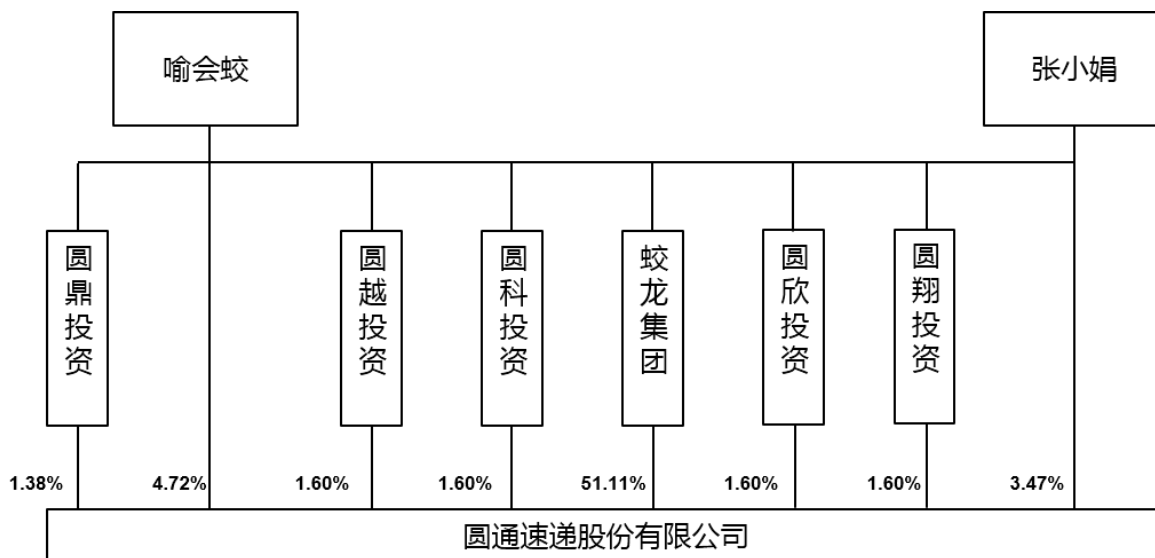
适用 不适用

4 报告期内实际控制人变更情况索引及日期

适用 不适用

5 公司与实际控制人之间的产权及控制关系的方框图

适用 不适用



6 实际控制人通过信托或其他资产管理方式控制公司

适用 不适用

(三) 控股股东及实际控制人其他情况介绍

适用 不适用

五、其他持股在百分之十以上的法人股东

适用 不适用

单位：万元币种：人民币

法人股东名称	单位负责人或法定代表人	成立日期	组织机构代码	注册资本	主要经营业务或管理活动等情况
杭州阿里创业投资有限公司	张勇	2006年10月10日	91330108793662919X	26,000	创业投资业务；创业投资咨询业务（除证券、期货）；为创业企业提供创业管理服务业务
情况说明	无				

六、股份限制减持情况说明

适用 不适用

第七节 优先股相关情况

适用 不适用

第八节 董事、监事、高级管理人员和员工情况

一、持股变动情况及报酬情况

(一) 现任及报告期内离任董事、监事和高级管理人员持股变动及报酬情况

√适用 □不适用

单位：股

姓名	职务(注)	性别	年龄	任期起始日期	任期终止日期	年初持股数	年末持股数	年度内股份增减变动量	增减变动原因	报告期内从公司获得的税前报酬总额(万元)	是否在公司关联方获取报酬
喻会蛟	董事局主席、总裁	男	52	2016-10-17	2019-10-16	133,450,083	133,450,083	0	/	137.49	否
张小娟	董事	女	49	2016-10-17	2019-10-16	98,127,852	98,127,852	0	/	0	是
喻志贤	董事、副总裁	男	55	2016-10-17	2019-10-16	0	0	0	/	110.60	否
张益忠	董事、副总裁	男	45	2016-10-17	2019-10-16	0	0	0	/	110.56	否
童文红	董事	女	48	2016-10-17	2019-10-16	0	0	0	/	0	是
潘水苗	董事	男	51	2016-10-17	2019-10-16	0	0	0	/	0	是
袁耀辉	独立董事	男	73	2016-10-17	2019-10-16	0	0	0	/	0	否
陈国钢	独立董事	男	59	2016-10-17	2019-10-16	0	0	0	/	15	是
贺伟平	独立董事	男	49	2016-10-17	2019-10-16	0	0	0	/	15	是
王炎明	监事会主席	男	45	2016-10-17	2019-10-16	0	0	0	/	135.53	否
李显俊	监事	男	47	2016-10-17	2019-10-16	0	0	0	/	123.69	否
陶立春	职工监事	男	37	2016-10-14	2019-10-16	0	0	0	/	121.67	否
张树洪	副总裁	男	54	2016-10-17	2019-10-16	0	0	0	/	108.88	否
相峰	副总裁	男	51	2016-10-17	2019-10-16	0	0	0	/	129.31	否
苏秀锋	副总裁	男	43	2016-10-17	2019-10-16	0	0	0	/	265.15	否
朱锐	副总裁、董事局秘书	男	35	2016-10-17	2019-10-16	0	0	0	/	112.07	否
林凯	副总裁、财务负责人	男	42	2016-10-17	2019-10-16	0	0	0	/	109.99	否

郝文宁	副总裁	男	46	2016-12-02	2018-01-03	0	0	0	/	140.94	否
邓小波	副总裁	男	44	2017-08-24	2019-10-16	0	0	0	/	61.50	否
许张清	副总裁	男	44	2017-08-24	2019-10-16	0	0	0	/	101.79	否
叶锋	副总裁	男	38	2017-08-24	2019-10-16	0	0	0	/	85.34	否
合计	/	/	/	/	/	231,577,935	231,577,935	0	/	1,884.50	/

姓名	主要工作经历
喻会蛟	本科学历。2000年4月创办圆通有限，担任圆通有限董事长兼总裁；自2016年10月17日起任本公司董事局主席兼总裁；2017年12月1日至今担任先达国际物流控股有限公司董事会主席兼非执行董事。
张小娟	高中学历。2000年12月至2015年4月，担任圆通有限监事；2015年4月至2017年6月，担任圆通有限董事；自2016年10月17日起任本公司董事。
喻志贤	专科学历。2006年至2017年6月，先后担任圆通有限副总裁、董事；自2016年10月17日任本公司董事兼副总裁。
张益忠	初中学历。1999年8月至2007年，担任申通快递有限公司宁波分公司总经理；2008年至2017年6月，先后担任圆通有限副总裁、董事；自2016年10月17日起任本公司董事兼副总裁。
童文红	本科学历。2000年4月至2013年4月，任职于阿里巴巴(中国)有限公司，职务至资深副总裁；2013年5月至今，先后担任菜鸟网络C00、总裁、CEO、董事等职务；2017年1月起，担任阿里巴巴集团CPO；自2016年10月17日起任本公司董事。
潘水苗	硕士研究生学历，高级工程师。2006年7月至2012年2月，担任浙江万马集团有限公司总裁兼浙江万马电缆股份有限公司董事长职务；2012年3月至今，任职于上海云锋新创股权投资中心（有限合伙），先后担任董事、执行董事、董事总经理等职务；自2016年10月17日起任本公司董事。
袁耀辉	大学本科学历，研究员级高级工程师，享受国务院专家特殊津贴。2000年至2006年，任中国民航总局政策法规司司长；2006年至2016年，先后任中国交通建设股份有限公司、中国民航信息网络股份有限公司、深圳市机场股份有限公司、春秋航空股份有限公司独立董事；自2016年10月17日起任本公司独立董事。
陈国钢	博士学位，高级会计师、注册会计师。2010年4月至2015年5月，任职于新华人寿保险股份有限公司，先后担任首席财务官、副总裁兼首席财务官；2013年1月至今，担任国泰君安股份有限公司独立董事；2015年5月至今，担任中国民生投资股份有限公司副总裁；2015年12月至今，担任远东宏信有限公司非执行董事；2016年1月至2017年6月，兼任中民投资本管理有限公司董事长；2016年6月至今，担任中国动向（集团）有限公司独立董事；2016年8月至今，担任中民投亚洲资产管理有限公司董事长；自2016年10月17日起任公司独立董事；自2017年8月至今，担任长城人寿保险股份有限公司董事；自2017年11月至今，担任中国民生金融控股有限公司董事局主席。
贺伟平	本科学历，律师。1995年5月至2000年1月，担任北京市嘉和律师事务所律师；2000年2月至今，先后担任北京市嘉源律师事务所律师、合伙人；2009年3月至今，担任瑞斯康达科技发展股份有限公司独立董事；自2016年10月17日起任本公司独立董事。
王炎明	专科学历。2006年1月至今，先后担任圆通有限京津冀蒙区总经理、网管中心高级总监；自2016年10月17日起任本公司监事会主席。
李显俊	本科学历。2002年3月至今，先后担任圆通有限山东管理区总经理、浙江省区总经理、华南管理区总经理；自2016年10月17日起任本公司

	监事；2017 年 12 月 1 日至今担任先达国际物流控股有限公司执行董事兼总裁。
陶立春	本科学历，中级物流师。2003 年 9 月至 2008 年 5 月，担任顺丰速运有限公司上海分公司客服主管；2008 年 5 月至今，先后担任圆通有限经营管理办公室主任、湖南省区总经理，现担任华北管理区总经理；自 2016 年 10 月 14 日起任本公司职工监事。
张树洪	高中学历。2002 年至今，先后担任圆通有限华东管理区总经理、副总裁；自 2016 年 10 月 17 日起任本公司副总裁。
相峰	硕士研究生学历。2003 年至 2012 年，历任 UPS 中国区公共事务总监、亚太区副总裁；2012 年 8 月至 2013 年 6 月，担任通用汽车（中国）副总裁；2013 年 6 月至 2017 年 6 月，先后担任圆通有限首席执行官、副总裁；自 2016 年 10 月 17 日起任本公司副总裁。
苏秀锋	硕士研究生学历，中国民航管理干部学院客座教授。2011 年 11 月至 2013 年 4 月，担任浙江长龙货运航空公司总裁兼首席执行官；2013 年 5 月至今，担任本公司下属子公司圆通航空总裁、董事长；自 2016 年 10 月 17 日起任本公司副总裁；2017 年 12 月 1 日至今担任先达国际物流控股有限公司非执行董事。
朱锐	硕士研究生学历。2008 年 8 月至 2015 年 9 月，任职于国泰君安证券股份有限公司，职务至投资银行部执行董事；2015 年 10 月至 2017 年 6 月，担任圆通有限副总裁兼董事局秘书；自 2016 年 10 月 17 日起任本公司副总裁兼董事局秘书。2017 年 12 月 1 日至今担任先达国际物流控股有限公司非执行董事。
林凯	硕士研究生学历。2004 年至 2014 年，任职于千百度国际控股有限公司，先后担任投资总监、财务副总监、总裁助理等职；2014 年 4 月至 2016 年 1 月，担任上海韵达货运有限公司财务副总裁；自 2016 年 10 月 17 日起任本公司副总裁兼财务负责人。2017 年 12 月 1 日至今担任先达国际物流控股有限公司非执行董事。
郝文宁	本科学历，高级物流师。1999 年至 2010 年，任职于中外运空运发展股份有限公司，先后担任证券部副经理、市场部副经理、中外运空运发展股份有限公司华南分公司总经理助理、副总经理、总经理兼党委书记，期间兼任湖北分公司总经理、广西分公司总经理、福建分公司总经理职务；2010 年至 2016 年 10 月，担任中外运空运发展股份有限公司副总经理，期间兼任中外运（香港）空运发展有限公司总经理；自 2016 年 12 月 2 日至 2018 年 1 月 3 日任本公司副总裁。
邓小波	硕士研究生学历。2000 年至 2013 年 11 月，任职于德邦物流股份有限公司，历任部门经理、区域总经理、董事副总裁；2013 年 12 月至 2017 年 3 月，任职于天地华宇集团，担任集团总裁；自 2017 年 8 月 24 日起任本公司副总裁。
许张清	本科学历。1996 年 7 月至 2002 年 12 月，任职于南京市煤气总公司政治工作部、南京百江液化气公司人力资源部，担任主管、经理；2003 年 1 月至 2005 年 7 月，任职于江苏斯威特集团双有电器有限公司，担任人力资源负责人；2005 年 8 月至 2017 年 3 月，先后担任顺丰速运（集团）有限公司地区人资高级经理，华东区域人资总监，集团人资总监，江苏顺丰速运地区总经理，温州顺丰速运地区总经理，顺丰集团速运 BG 总部人力资源部负责人；自 2017 年 8 月 24 日起任本公司副总裁。
叶锋	硕士研究生学历，副高职称。2006 年 5 月至 2017 年 4 月任职于新华社上海分社，先后担任政文部记者、经济部记者，长三角采访部副主任、主任；自 2017 年 8 月 24 日起任本公司副总裁。

其它情况说明

√适用 □不适用

董事局于 2018 年 1 月 3 日收到公司副总裁郝文宁先生的辞职报告。因个人原因，郝文宁先生申请辞去副总裁职务，辞职后将不再担任公司的任何职务，辞职报告自送达董事局之日起生效。

(二) 董事、高级管理人员报告期内被授予的股权激励情况

适用 不适用

二、现任及报告期内离任董事、监事和高级管理人员的任职情况

(一) 在股东单位任职情况

适用 不适用

任职人员姓名	股东单位名称	在股东单位担任的职务	任期起始日期	任期终止日期
喻会蛟	上海圆通蛟龙投资发展（集团）有限公司	董事长	2016 年 12 月	
张小娟	上海圆通蛟龙投资发展（集团）有限公司	董事	2016 年 12 月	
张益忠	上海圆通蛟龙投资发展（集团）有限公司	董事	2016 年 12 月	
潘水苗	上海云锋新创股权投资中心（有限合伙）	董事总经理	2012 年 3 月	
在股东单位任职情况的说明	无			

(二) 在其他单位任职情况

适用 不适用

任职人员姓名	其他单位名称	在其他单位担任的职务	任期起始日期	任期终止日期
喻会蛟	上海圆通新龙电子商务有限公司	执行董事	2007 年 4 月	
喻会蛟	上海杰圆实业有限公司	执行董事	2003 年 4 月	
喻会蛟	上海圆通泰和投资有限公司	执行董事	2014 年 7 月	
喻会蛟	YTO Holding Group Company Limited (圆通控股(集团)有限公司)	董事	2015 年 7 月	
喻会蛟	杭州黄金峡谷生态科技有限公司	执行董事/法定代表人	2014 年 9 月	
喻会蛟	海宁市豪士布艺有限公司	执行董事	2008 年 8 月	
喻会蛟	蜂网投资有限公司	董事长/法定代表人	2013 年 12 月	
喻会蛟	蜂网投资有限公司上海分公司	负责人	2014 年 03 月	
喻会蛟	上海圆赞投资管理有限公司	执行董事	2015 年 12 月	
喻会蛟	浙江圆康投资管理有限公司	执行董事	2016 年 3 月	

喻会蛟	上海圆虹信息科技有限公司	执行董事/法定代表人	2018 年 01 月	
喻会蛟	桐庐杰伦酒店管理有限公司	执行董事/法定代表人	2017 年 05 月	
喻会蛟	圆通妈妈商贸有限公司	执行董事/法定代表人	2018 年 01 月	
喻会蛟	上海蛟龙酒店管理有限公司	执行董事/法定代表人	2017 年 03 月	
喻会蛟	杭州圆汇投资置业有限公司	执行董事/法定代表人	2017 年 06 月	
喻会蛟	圆通全球集运有限公司	法定代表人	2017 年 02 月	
喻会蛟	杭州富春山水旅游开发有限公司	法定代表人	2016 年 12 月	
喻会蛟	桐庐阳明山置业有限公司	法定代表人	2016 年 04 月	
喻会蛟	上海圆汇网络技术有限公司	执行董事/法定代表人	2014 年 09 月	
喻会蛟	宁波圆通中柏进出口有限公司	法定代表人	2015 年 11 月	
喻会蛟	浙江无花果文化发展有限公司	执行董事/法定代表人	2017 年 10 月	
喻会蛟	杭州无花果茶坊有限公司	法定代表人	2015 年 12 月	
张小娟	海宁市豪士布艺有限公司	监事	2008 年 8 月	
张小娟	宁波市鄞州杰伦信息咨询有限公司	执行董事	2006 年 6 月	
张小娟	上海圆赞投资管理有限公司	总经理	2015 年 12 月	
张小娟	北京京圆咨询有限公司	执行董事/法定代表人	2017 年 11 月	
张小娟	浙江无花果文化发展有限公司	经理	2014 年 4 月	
张小娟	上海杰圆实业有限公司	监事	2003 年 4 月	
张小娟	上海圆赞投资管理有限公司	总经理	2015 年 12 月	
张小娟	上海圆翔投资管理合伙企业(有限合伙)	执行事务合伙人委派代表	2015 年 12 月	
张小娟	上海圆越投资管理合伙企业(有限合伙)	执行事务合伙人委派代表	2015 年 12 月	
张小娟	上海圆科投资管理合伙企业(有限合伙)	执行事务合伙人委派代表	2015 年 12 月	
张小娟	上海圆欣投资管理合伙企业(有限合伙)	执行事务合伙人委派代表	2015 年 12 月	
张小娟	YTOExpress(H. K)Limited	董事	2013 年 1 月	
张益忠	平潭恒诚咨询有限责任公司	执行董事	2017 年 04 月	
张益忠	杭州富春山水旅游开发有限公司	董事	2016 年 12 月	
张益忠	上海拓渊企业管理有限公司	董事长/法定代表人	2017 年 11 月	
童文红	沈阳传云物联网技术有限公司	执行董事	2015 年 12 月	
童文红	上海菜鸟管理咨询有限公司	执行董事	2014 年 6 月	
童文红	深圳市菜鸟投资管理有限公司	执行董事	2014 年 6 月	
童文红	北京菜鸟物流有限公司	执行董事	2014 年 4 月	

童文红	深圳市大铲湾传云物联网技术有限公司	董事	2014 年 7 月	
童文红	Cainiao Smart Logistics Network Limited	董事	2015 年 5 月	
潘水苗	杭州星奥传媒有限公司	执行董事/法定代表人	2016 年 8 月	
潘水苗	广东芸辉科技有限责任公司	董事/法定代表人	2015 年 11 月	
潘水苗	杭州恒生芸泰网络科技有限公司	董事	2015 年 5 月	
潘水苗	心怡科技股份有限公司	董事	2017 年 6 月	
潘水苗	杭州光云科技股份有限公司	董事	2017 年 1 月	
潘水苗	浙江速网电子商务有限公司	董事	2017 年 11 月	
陈国钢	中民投资本管理（杭州）有限公司	经理/法定代表人	2016 年 1 月	
陈国钢	中民创智资产管理有限公司	董事长/法定代表人	2017 年 3 月	
陈国钢	中民投亚洲资产管理有限公司	执行董事/法定代表人	2016 年 9 月	
陈国钢	中民投保险经纪（北京）有限公司	董事长	2016 年 12 月	
陈国钢	杭州仟益瑞投资管理有限公司	董事	2016 年 08 月	
陈国钢	长城人寿保险股份有限公司	董事	2017 年 08 月	
陈国钢	国泰君安证券股份有限公司	独立董事	2013 年 1 月	
陈国钢	远东宏信有限公司	董事	2015 年 12 月	
陈国钢	中国动向（集团）有限公司	独立董事	2016 年 6 月	
王炎明	河北圆泰供应链管理有限公司	执行董事/法定代表人	2018 年 01 月	
王炎明	广西圆硕供应链管理有限公司	执行董事/法定代表人	2018 年 01 月	
王炎明	上海圆硕供应链管理有限公司	董事长/法定代表人	2017 年 12 月	
王炎明	上海拓渊企业管理有限公司	董事兼总经理	2017 年 11 月	
李显俊	浙江华捷投资发展有限公司	董事	2017 年 12 月	
在其他单位任职情况的说明	无			

三、董事、监事、高级管理人员报酬情况

√适用 □不适用

董事、监事、高级管理人员报酬的决策程序	公司第九届董事局第一次会议审议通过《关于董事薪酬计划的议案》、《关于高级管理人员薪酬计划的议案》；公司第九届监事会第一次会议审议通过《关于监事薪酬计划的议案》；公司第九届董事局薪酬与考核委员会第五次会议审议通过《关于确定高级管理人
---------------------	---------------------------------------------------------------------------------------------------------------------

	员 2017 年度薪酬的议案》。
董事、监事、高级管理人员报酬确定依据	(一) 在公司专职工作的董事、监事、高级管理人员按其所任公司岗位职务的薪酬制度领取报酬；(二) 不在公司专职工作的董事(除独立董事)不在公司领取报酬；(三) 公司独立董事按股东大会通过的标准在公司领取固定津贴(其中独立董事袁耀辉先生不领取独立董事津贴)。
董事、监事和高级管理人员报酬的实际支付情况	详见“现任及报告期内离任董事、监事和高级管理人员持股变动及报酬情况”。
报告期末全体董事、监事和高级管理人员实际获得的报酬合计	1,884.50 万元

四、公司董事、监事、高级管理人员变动情况

适用 不适用

姓名	担任的职务	变动情形	变动原因
邓小波	副总裁	聘任	第九届董事局聘任高级管理人员
许张清	副总裁	聘任	第九届董事局聘任高级管理人员
叶锋	副总裁	聘任	第九届董事局聘任高级管理人员

五、近三年受证券监管机构处罚的情况说明

适用 不适用

六、母公司和主要子公司的员工情况

(一) 员工情况

母公司在职员工的数量	1,798
主要子公司在职员工的数量	21,810
在职员工的数量合计	23,608
母公司及主要子公司需承担费用的离退休职工人数	119
专业构成	
专业构成类别	专业构成人数
运营操作人员	19,616
客服人员	667
行政管理人员	2,235
财务人员	539
信息技术人员	551
合计	23,608
教育程度	
教育程度类别	数量（人）
硕士及以上	115
本科	1,545
专科及以下	21,948
合计	23,608

(二) 薪酬政策

√适用 □不适用

公司根据国家法律法规相关规定，结合行业特点和公司实际情况，在全年薪酬预算总额管理下建立以绩效为导向的工资分配制度，按照职位层级、岗位评估等序列职位制定出相应宽带薪酬。

公司按照国家要求，为员工提供各项社会基本福利和住房公积金保障，同时建立了员工年终绩效奖金、项目激励奖金、股权激励等长效激励机制，以保留公司内部的核心人才。

(三) 培训计划

√适用 □不适用

公司通过持续不断的培训，使员工的个人知识储备、各项能力素质项提高，个人潜力能够最大程度释放，从而实现自我发展和自我实现的需要。公司逐步形成了高管培训、管理人才培养、内训师培训、专业线培训、管培生培训、新员工培训、通用素质培训等多层次培训结构，并通过现场教学、微课培训、在线学习、研讨会、师带徒等多种形式开展培训，帮助员工提高专业技能、管理能力和综合素质，开拓员工视野、拓展创新思维。

2017年，为贯彻公司“育才及团队领先”的核心价值观，支持公司战略发展及业务需求，提升各类员工的专业度及管理能力，公司共组织各类培训近900场，累计参训84,110人次，自主研发上线微课300多门，全年选课人次达21万。

2018 年，培训工作将以“建体系、整资源、聚人才、推项目”为工作目标，积极践行公司“诚信、创新、共享”的核心价值观，围绕培训的组织体系、课程体系、讲师体系、评价体系四个方面深耕细作，首先，公司培训将围绕公司战略发展、年度目标需要，体现系统化、专业化、标准化、精细化；第二，紧密联系业务，抓住业务痛点，实现培训工作增值。2018 年公司具体培训计划如下：

1. 持续优化培训体系搭建

构建特色圆通培训体系，全面搭建通用/专业、必修/选修课程，持续输出各类项目，满足不同层次的学习要求，

2. 打造圆通特色内训师品牌

不断提升企业内训师应具备素质、设计迭代以学员为中心的课程、培训实用授课技巧，使内训师等级从初级、中级、高级层层递进，不同层级抓取不同能力项进行延展升级，构建系统化内训师项目，提升公司员工辅导能力，充分发掘及发挥员工价值。

3. 通过系统化设计搭建微课课程体系

不断研发短小精悍的微课，精准定位内容，满足线上移动学习的需要，实现碎片化自主学习、线上线下培训计划型学习、知识社区互动式学习，做到精准服务一线员工培训需求，同时加快上线与推广紧贴业务需求的微课体系，助力业务。

4. 深化校企合作

持续深化高校合作，不断研究校企合作新模式，实现通过交叉认证、课程资源开发，共培共训人才、职业技能鉴定、共建快递研究所等突破，解决公司发展与人才需求。

(四) 劳务外包情况

适用 不适用

劳务外包的工时总数	19,230,380 小时
劳务外包支付的报酬总额	32,094.38 万元

七、其他

适用 不适用

第九节 公司治理

一、公司治理相关情况说明

√适用 □不适用

报告期内，公司严格按照《公司法》、《证券法》、《上市公司治理准则》、《上交所股票上市规则》等法律法规的要求，结合公司实际情况，从实现公司发展战略目标、维护全体股东利益出发，加强制度建设，强化内部管理，不断完善法人治理结构，规范公司运作。公司股东大会、董事局、监事会和经营管理层之间权责明确，公司董事、监事工作勤勉尽责，公司经营管理层忠实履行职责，科学决策，协调运营。公司法人治理结构符合《上市公司治理准则》的要求。

(一) 股东和股东大会

公司严格按照《公司章程》和《股东大会议事规则》等相关规定定期召集、召开年度股东大会和临时股东大会，并聘请律师对股东大会的召集、召开程序进行见证，确保全体股东特别是中小股东享有平等地位，充分行使自己的权利。

(二) 董事和董事局

公司董事局严格按照《公司章程》和《董事局议事规则》等相关规定进行。报告期内，公司所有董事积极履行其应尽的职责，认真参加董事局会议，认真审议各项议案。独立董事独立履行职责，维护公司整体利益，对重要及重大事项发表独立意见。董事局下设的战略委员会、审计委员会、提名委员会、薪酬与考核委员会四个专门委员整体运作情况良好，为董事局对公司各项重大经营的科学决策提供了充分保障。

(三) 监事和监事会

公司监事会严格按照《公司章程》和《监事会议事规则》等相关规定召集、召开监事会。报告期内，公司监事始终致力于维护公司及股东的合法权益，贯彻落实监督职能，充分发挥了监督制衡作用。

(四) 信息披露管理

公司按照《公司法》、《证券法》、《上市公司信息披露管理办法》、《上交所股票上市规则》等相关法律、法规及《公司章程》的规定，将可能对公司的生产经营以及对公司股价有重大影响的信息，均真实、准确、完整、及时、公平地予以披露，确保所有股东能够平等获得公司信息，维护投资者的利益。

(五) 投资者关系管理

公司持续健全投资者关系管理机制，通过接待投资者访谈调研，设置投资者关系热线、邮箱、网站以及通过“上证 e 互动”等多种方式加强与投资者的沟通与互动，聆听投资者意见和建议，切实维护投资者的合法权益。2017 年，公司获得大连上市公司协会联合全景网颁发的 2016 年度大连辖区上市公司投资者关系金奖。

(六) 完善制度建设

公司根据最新法律法规、监管要求和公司实际情况适时修订《公司章程》，《投资理财管理制度》、《全面风险管理制度》、《信息披露暂缓与豁免业务管理制度》为公司“三会”运作、风险管理、信息披露等公司治理工作的合规、规范、有序奠定了坚实基础。

公司治理与中国证监会相关规定的要求是否存在重大差异；如有重大差异，应当说明原因

适用 不适用

二、股东大会情况简介

会议届次	召开日期	决议刊登的指定网站的查询索引	决议刊登的披露日期
2017 年第一次临时股东大会	2017 年 9 月 18 日	上海 证 券 交 易 所 网 站 (www.sse.com.cn)	2017 年 9 月 19 日
2016 年年度股东大会	2017 年 5 月 23 日	上 海 证 券 交 易 所 网 站 (www.sse.com.cn)	2017 年 5 月 24 日

股东大会情况说明

适用 不适用

上述股东大会的议案全部审议通过，不存在否决议案的情况。

三、董事履行职责情况

(一) 董事参加董事局和股东大会的情况

董事姓名	是否独立董事	参加董事局会议情况						参加股东大会情况
		本年应参加董事局次数	出席现场会议次数	以通讯方式参加次数	委托出席次数	缺席次数	是否连续两次未亲自参加会议	出席股东大会的次数
喻会蛟	否	6	1	5	0	0	否	2
张小娟	否	6	1	5	0	0	否	2
喻志贤	否	6	1	5	0	0	否	2
张益忠	否	6	1	5	0	0	否	1
童文红	否	6	0	6	0	0	否	0
潘水苗	否	6	1	5	0	0	否	1
袁耀辉	是	6	1	5	0	0	否	2
陈国钢	是	6	1	5	0	0	否	1
贺伟平	是	6	1	5	0	0	否	1

连续两次未亲自出席董事局会议的说明

适用 不适用

年内召开董事局会议次数	6
其中：现场会议次数	0
通讯方式召开会议次数	5
现场结合通讯方式召开会议次数	1

(二) 独立董事对公司有关事项提出异议的情况

适用 不适用

(三) 其他

适用 不适用

四、董事局下设专门委员会在报告期内履行职责时所提出的重要意见和建议，存在异议事项的，应当披露具体情况

适用 不适用

报告期内，公司董事局各专门委员会认真履行职责，积极开展工作，有效提升了公司规范运作水平。报告期内，累计召开审计委员会 3 次、提名委员会 2 次、薪酬与考核委员会 2 次，召开战略委员会 1 次。各专门委员会均能够严格履行其职责和义务，重点针对年度审计及财务报告、高管聘任、股权激励等事项进行审议并发表意见，且不存在异议事项。

五、监事会发现公司存在风险的说明

适用 不适用

六、公司就其与控股股东在业务、人员、资产、机构、财务等方面存在的不能保证独立性、不能保持自主经营能力的情况说明

适用 不适用

存在同业竞争的，公司相应的解决措施、工作进度及后续工作计划

适用 不适用

七、报告期内对高级管理人员的考评机制，以及激励机制的建立、实施情况

适用 不适用

报告期内，公司高级管理人员的年度报酬均依据董事局审议批准的高级管理人员薪酬计划，按其所任公司岗位职务的薪酬制度领取报酬。董事局薪酬与考核委员会对高级管理人员以公司年度经营计划和个人工作目标的完成情况为考核维度，依照客观、真实原则评定其绩效表现，对照公司绩效考核方案，并与公司日常的奖惩规章制度合并执行。

八、是否披露内部控制自我评价报告

适用 不适用

根据《企业内部控制基本规范》及其配套指引的规定和其他内部控制监管要求，结合本公司内部控制制度和评价办法，在内部控制日常监督和专项监督的基础上，董事局对公司 2017 年度的内部控制有效性进行了评价。详见公司于 2018 年 3 月 24 日在上海证券交易所网站（www.sse.com.cn）披露的《公司 2017 年度内部控制评价报告》。

报告期内内部控制存在重大缺陷情况的说明

适用 不适用

九、内部控制审计报告的相关情况说明

适用 不适用

公司聘请立信会计师事务所（特殊普通合伙）对公司财务报告内部控制的有效性发表了审计意见。根据立信会计师事务所（特殊普通合伙）出具的《公司内部控制审计报告》（信会师报字[2018]第 ZA10727 号）：公司于 2017 年 12 月 31 日按照《企业内部控制基本规范》和相关规定在所有重大方面保持了有效的财务报告内部控制，详见公司于 2018 年 3 月 24 日在上海证券交易所网站（www.sse.com.cn）披露的《公司 2017 年度内部控制审计报告》。

是否披露内部控制审计报告：是

十、其他

适用 不适用

第十节 公司债券相关情况

适用 不适用

第十一节 财务报告

一、审计报告

√适用 □不适用

审计报告

信会师报字[2018]第 ZA10726 号

圆通速递股份有限公司全体股东：

(一) 审计意见

我们审计了圆通速递股份有限公司（以下简称圆通速递）财务报表，包括 2017 年 12 月 31 日的合并及母公司资产负债表，2017 年度的合并及母公司利润表、合并及母公司现金流量表、合并及母公司股东权益变动表以及相关财务报表附注。

我们认为，后附的财务报表在所有重大方面按照企业会计准则的规定编制，公允反映了圆通速递 2017 年 12 月 31 日的合并及母公司财务状况以及 2017 年度的合并及母公司经营成果和现金流量。

(二) 形成审计意见的基础

我们按照中国注册会计师审计准则的规定执行了审计工作。审计报告的“注册会计师对财务报表审计的责任”部分进一步阐述了我们在这些准则下的责任。按照中国注册会计师职业道德守则，我们独立于圆通速递，并履行了职业道德方面的其他责任。我们相信，我们获取的审计证据是充分、适当的，为发表审计意见提供了基础。

(三) 关键审计事项

关键审计事项是我们根据职业判断，认为对本期财务报表审计最为重要的事项。这些事项的应对以对财务报表整体进行审计并形成审计意见为背景，我们不对这些事项单独发表意见。我们确定下列事项是需要在审计报告中沟通的关键审计事项。

关键审计事项	该事项在审计中是如何应对的
(一) 快递服务收入确认【附注三（二十五）、附注五（四十二）】	
<p>事项描述</p> <p>圆通速递的营业收入主要来源于为加盟商提供的快递服务。2017 年度，快递服务的营业收入为人民币 18,623,674,248.15 元，占圆通速递合并报表收入 93.20%。由于快递服务收入占比重大，是圆通速递的主要收入来源，影响关键业绩指标，并且该类交易发生频繁，涉及众多加盟商，产生错报的固有风险较高，因此我们将快递服务收入确认作为关键审计事项。</p> <p>根据财务报表附注三（二十五），圆通速递根据与特许加盟商签订的特许经营合同为特许加盟商揽收的快递提供分拣及转运服务。快递业务模式分为揽收、分拣、转运、派送四个环节，与快递服务相关的报酬以及相伴随的主要风险在派送完成时点得到转移，根据收入确认的一般原则，本公司收入确认按照快递业务服务完成的时点进行确认。</p>	<p>审计应对</p> <p>我们实施的审计程序主要包括：</p> <ol style="list-style-type: none"> 1、我们通过审阅特许经营合同及与管理层的访谈，了解和评估了圆通的收入确认政策。 2、我们测试了圆通速递销售与收款循环、结算环节的内部控制以及业务信息系统和财务信息系统的内部控制和应用控制。 3、我们对应收账款、预收款项、营业收入明细数据执行实质性分析性程序，检查是否存在异常、重大波动。 4、我们挑选样本对圆通速递加盟商营业收入、应收账款、预收账款执行了函证程序。 5、我们挑选样本，对加盟商执行了访谈程序，询问加盟商款项结算、业务量和收入是否存在重大差异。 6、我们检查了圆通速递报告期内的快递业务量与第三方机构统计数据一致性情况。 7、我们针对资产负债表日前后确认的销售收入执行抽样测试，核对至业务单证，以评估销售收入是否在恰当的期间确认。
(二) 商誉减值【附注三（二十）、附注五（十七）】	
<p>事项描述</p> <p>圆通速递合并财务报表中商誉的账面价值 691,494,574.42 元，其中：商誉账面原值 697,215,182.17，商誉减值准备为 5,720,607.75 元。管理层确定资产组的使用价值时作出了重大判断。使用价值计算中采用的关键假设包括：</p> <ol style="list-style-type: none"> ①详细预测期收入增长率及后续预测期收入增长率 ②毛利率 ③折现率 <p>由于商誉金额重大，且管理层需要作出重大判断，我们将商誉的减值确定为关键审计事项。</p>	<p>审计应对</p> <p>我们实施的审计程序主要包括：</p> <ol style="list-style-type: none"> 1、我们将相关资产组本年度（2017 年）的实际结果与以前年度相应的预测数据进行了比较，以评价管理层对现金流量的预测是否可靠。 2、我们通过参考行业惯例，评估了管理层进行现金流量预测时使用的估值方法的适当性。 3、我们将现金流量预测所使用的数据与历史数据、经审批的预测及圆通的经营计划进行了比较。同时，我们通过实施下列程序对管理层的关键假设进行了评估： <ol style="list-style-type: none"> ①将详细预测期收入增长率与公司的历史收入增长率以及行业历史数据进行比较； ②将后续预测期增长率与经济数据作出的独立预期值进行比较； ③将预测的毛利率与以往业绩进行比较，并考虑市

	场趋势； ④结合地域因素，如基期中国市场无风险利率及资产负债率，通过考虑并重新计算各资产组以及行业可比公司的加权平均资本成本，评估了管理层采用的折现率。 4、我们测试了未来现金流量净现值的计算是否正确。
--	-------------------------------------------------------------------------------------------------------------

(四) 其他信息

圆通速递管理层（以下简称管理层）对其他信息负责。其他信息包括圆通速递 2017 年年度报告中涵盖的信息，但不包括财务报表和我们的审计报告。

我们对财务报表发表的审计意见不涵盖其他信息，我们也不对其他信息发表任何形式的鉴证结论。

结合我们对财务报表的审计，我们的责任是阅读其他信息，在此过程中，考虑其他信息是否与财务报表或我们在审计过程中了解到的情况存在重大不一致或者似乎存在重大错报。

基于我们已执行的工作，如果我们确定其他信息存在重大错报，我们应当报告该事实。在这方面，我们无任何事项需要报告。

(五) 管理层和治理层对财务报表的责任

管理层负责按照企业会计准则的规定编制财务报表，使其实现公允反映，并设计、执行和维护必要的内部控制，以使财务报表不存在由于舞弊或错误导致的重大错报。

在编制财务报表时，管理层负责评估圆通速递的持续经营能力，披露与持续经营相关的事项（如适用），并运用持续经营假设，除非计划进行清算、终止运营或别无其他现实的选择。

治理层负责监督圆通速递的财务报告过程。

(六) 注册会计师对财务报表审计的责任

我们的目标是对财务报表整体是否不存在由于舞弊或错误导致的重大错报获取合理保证，并出具包含审计意见的审计报告。合理保证是高水平的保证，但并不能保证按照审计准则执行的审计在某一重大错报存在时总能发现。错报可能由于舞弊或错误导致，如果合理预期错报单独或汇总起来可能影响财务报表使用者依据财务报表作出的经济决策，则通常认为

错报是重大的。

在按照审计准则执行审计工作的过程中，我们运用职业判断，并保持职业怀疑。同时，我们也执行以下工作：

1、识别和评估由于舞弊或错误导致的财务报表重大错报风险，设计和实施审计程序以应对这些风险，并获取充分、适当的审计证据，作为发表审计意见的基础。由于舞弊可能涉及串通、伪造、故意遗漏、虚假陈述或凌驾于内部控制之上，未能发现由于舞弊导致的重大错报的风险高于未能发现由于错误导致的重大错报的风险。

2、了解与审计相关的内部控制，以设计恰当的审计程序。

3、评价管理层选用会计政策的恰当性和作出会计估计及相关披露的合理性。

4、对管理层使用持续经营假设的恰当性得出结论。同时，根据获取的审计证据，就可能对圆通速递持续经营能力产生重大疑虑的事项或情况是否存在重大不确定性得出结论。如果我们得出结论认为存在重大不确定性，审计准则要求我们在审计报告中提请报表使用者注意财务报表中的相关披露；如果披露不充分，我们应当发表非无保留意见。我们的结论基于截至审计报告日可获得的信息。然而，未来的事项或情况可能导致圆通速递不能持续经营。

5、评价财务报表的总体列报、结构和内容（包括披露），并评价财务报表是否公允反映相关交易和事项。

6、就圆通速递中实体或业务活动的财务信息获取充分、适当的审计证据，以对财务报表发表审计意见。我们负责指导、监督和执行集团审计，并对审计意见承担全部责任。

我们与治理层就计划的审计范围、时间安排和重大审计发现等事项进行沟通，包括沟通我们在审计中识别出的值得关注的内部控制缺陷。

我们还就已遵守与独立性相关的职业道德要求向治理层提供声明，并与治理层沟通可能被合理认为影响我们独立性的所有关系和其他事项，以及相关的防范措施（如适用）。

从与治理层沟通过的事项中，我们确定哪些事项对本期财务报表审计最为重要，因而构成关键审计事项。我们在审计报告中描述这些事项，除非法律法规禁止公开披露这些事项，或在极少数情形下，如果合理预期在审计报告中沟通某事项造成的负面后果超过在公众利益方面产生的益处，我们确定不应在审计报告中沟通该事项。

立信会计师事务所
(特殊普通合伙)

中国注册会计师：
(项目合伙人)

中国注册会计师：

中国·上海

二〇一八年三月二十二日

二、财务报表

 合并资产负债表
 2017 年 12 月 31 日

编制单位：圆通速递股份有限公司

单位：元 币种：人民币

项目	附注	期末余额	期初余额
流动资产：			
货币资金	七、1、	4,173,561,882.35	1,617,046,006.06
结算备付金			
拆出资金			
以公允价值计量且其变动计入当期损益的金融资产	七、2、	850,454.83	
衍生金融资产			
应收票据			
应收账款	七、5、	1,110,746,355.15	189,378,796.35
预付款项	七、6、	122,774,173.02	80,786,010.23
应收保费			
应收分保账款			
应收分保合同准备金			
应收利息	七、7、	26,089.59	
应收股利			
其他应收款	七、9、	350,989,584.68	248,536,576.36
买入返售金融资产			
存货	七、10、	45,281,744.49	32,347,700.79
持有待售资产			
一年内到期的非流动资产	七、12、	35,806,774.48	
其他流动资产	七、13、	1,072,232,041.87	4,404,438,773.93
流动资产合计		6,912,269,100.46	6,572,533,863.72
非流动资产：			
发放贷款和垫款			
可供出售金融资产	七、14、	514,000.00	500,000.00
持有至到期投资			
长期应收款	七、16、	122,328,835.73	
长期股权投资	七、17、	219,643,614.52	
投资性房地产	七、18、	6,578,189.27	
固定资产	七、19、	2,939,842,330.28	2,078,154,734.36
在建工程	七、20、	715,267,301.55	652,651,080.80
工程物资			
固定资产清理			
生产性生物资产			
油气资产			
无形资产	七、25、	1,854,875,724.07	1,565,143,681.25
开发支出			
商誉	七、27、	691,494,574.42	
长期待摊费用	七、28、	316,738,121.31	209,798,860.53
递延所得税资产	七、29、	12,431,410.43	6,219,645.29
其他非流动资产	七、30、	351,180,798.62	82,861,530.77
非流动资产合计		7,230,894,900.20	4,595,329,533.00

资产总计		14,143,164,000.66	11,167,863,396.72
流动负债:			
短期借款	七、31、	656,886,701.59	
向中央银行借款			
吸收存款及同业存放			
拆入资金			
以公允价值计量且其变动计入当期损益的金融负债			
衍生金融负债			
应付票据			
应付账款	七、35、	2,053,263,195.38	1,537,467,355.97
预收款项	七、36、	814,030,049.09	608,752,035.54
卖出回购金融资产款			
应付手续费及佣金			
应付职工薪酬	七、37、	245,498,792.29	164,679,348.70
应交税费	七、38	181,596,157.85	255,916,090.70
应付利息			
应付股利	七、40	1,109.25	
其他应付款	七、41	511,809,694.82	353,726,994.44
应付分保账款			
保险合同准备金			
代理买卖证券款			
代理承销证券款			
持有待售负债			
一年内到期的非流动负债	七、43	1,041,116.97	
其他流动负债			
流动负债合计		4,464,126,817.24	2,920,541,825.35
非流动负债:			
长期借款			
应付债券			
其中：优先股			
永续债			
长期应付款	七、47、	37,486,070.58	12,692,318.15
长期应付职工薪酬	七、48、	2,303,731.18	
专项应付款	七、49、	255,800.00	255,800.00
预计负债	七、50、	331,536.12	10,264,626.05
递延收益	七、51、	14,386,063.52	9,687,085.90
递延所得税负债	七、29、	13,084,384.42	
其他非流动负债	七、52、	248,453,563.32	9,070,000.00
非流动负债合计		316,301,149.14	41,969,830.10
负债合计		4,780,427,966.38	2,962,511,655.45
所有者权益			
股本	七、53、	376,915,477.00	372,667,511.00
其他权益工具			
其中：优先股			
永续债			
资本公积	七、55、	5,942,201,484.60	5,904,130,859.14
减：库存股	七、56、	40,143,278.70	

其他综合收益	七、57、	-9,033,477.01	-1,580,386.50
专项储备	七、58、		
盈余公积	七、59、	135,729,502.16	135,729,502.16
一般风险准备			
未分配利润	七、60、	2,813,494,110.37	1,794,332,053.30
归属于母公司所有者权益合计		9,219,163,818.42	8,205,279,539.10
少数股东权益		143,572,215.86	72,202.17
所有者权益合计		9,362,736,034.28	8,205,351,741.27
负债和所有者权益总计		14,143,164,000.66	11,167,863,396.72

法定代表人：喻会蛟主管会计工作负责人：林凯会计机构负责人：赵云海

母公司资产负债表

2017 年 12 月 31 日

编制单位:圆通速递股份有限公司

单位:元 币种:人民币

项目	附注	期末余额	期初余额
流动资产:			
货币资金		863,444,239.94	667,418,695.13
以公允价值计量且其变动计入当期损益的金融资产			
衍生金融资产			
应收票据			
应收账款			
预付款项			2,304,680.33
应收利息			
应收股利			
其他应收款	十七、2、	1,394,689,758.27	1,745,779,278.22
存货			
持有待售资产			
一年内到期的非流动资产			
其他流动资产		103,125,405.25	1,054,247,373.71
流动资产合计		2,361,259,403.46	3,469,750,027.39
非流动资产:			
可供出售金融资产		14,000.00	
持有至到期投资			
长期应收款			
长期股权投资	十七、3、	18,612,224,390.88	17,500,000,000.00
投资性房地产			
固定资产			
在建工程			
工程物资			
固定资产清理			
生产性生物资产			
油气资产			
无形资产			
开发支出			
商誉			
长期待摊费用			
递延所得税资产			
其他非流动资产			
非流动资产合计		18,612,238,390.88	17,500,000,000.00
资产总计		20,973,497,794.34	20,969,750,027.39
流动负债:			
短期借款			
以公允价值计量且其变动计入当期损益的金融负债			
衍生金融负债			
应付票据			

应付账款			
预收款项			
应付职工薪酬		4,359,769.10	1,000.00
应交税费		8,042,882.72	44,022,602.63
应付利息			
应付股利			
其他应付款		43,808,234.07	3,456,882.03
持有待售负债			
一年内到期的非流动负债			
其他流动负债			
流动负债合计		56,210,885.89	47,480,484.66
非流动负债：			
长期借款			
应付债券			
其中：优先股			
永续债			
长期应付款			
长期应付职工薪酬			
专项应付款			
预计负债			
递延收益			
递延所得税负债			
其他非流动负债			
非流动负债合计			
负债合计		56,210,885.89	47,480,484.66
所有者权益：			
股本		2,825,477,587.00	2,821,229,621.00
其他权益工具			
其中：优先股			
永续债			
资本公积		17,402,343,893.10	17,364,273,267.64
减：库存股		40,143,278.70	
其他综合收益			
专项储备			
盈余公积		135,749,509.08	94,146,859.47
未分配利润		593,859,197.97	642,619,794.62
所有者权益合计		20,917,286,908.45	20,922,269,542.73
负债和所有者权益总计		20,973,497,794.34	20,969,750,027.39

法定代表人：喻会蛟主管会计工作负责人：林凯会计机构负责人：赵云海

合并利润表
2017 年 1—12 月

单位:元 币种:人民币

项目	附注	本期发生额	上期发生额
一、营业总收入		19,982,200,966.66	16,817,825,633.40
其中:营业收入	七、61、	19,982,200,966.66	16,817,825,633.40
利息收入			
已赚保费			
手续费及佣金收入			
二、营业总成本		18,353,726,453.83	15,110,919,327.60
其中:营业成本	七、61、	17,637,372,201.46	14,537,733,397.04
利息支出			
手续费及佣金支出			
退保金			
赔付支出净额			
提取保险合同准备金净额			
保单红利支出			
分保费用			
税金及附加	七、62、	50,429,372.17	44,559,638.70
销售费用	七、63、	52,806,624.30	75,724,876.46
管理费用	七、64、	615,561,169.25	460,795,321.55
财务费用	七、65、	-23,063,726.98	-11,580,101.94
资产减值损失	七、66、	20,620,813.63	3,686,195.79
加:公允价值变动收益(损失以“—”号填列)	七、67、	1,902.32	
投资收益(损失以“—”号填列)	七、68、	197,143,244.30	32,684,188.90
其中:对联营企业和合营企业的投资收益		-299,571.02	
资产处置收益(损失以“—”号填列)		-1,168,660.08	1,392,729.74
汇兑收益(损失以“—”号填列)			
其他收益		13,352,600.50	
三、营业利润(亏损以“—”号填列)		1,837,803,599.87	1,740,983,224.44
加:营业外收入	七、69、	94,623,216.50	99,057,387.18
减:营业外支出	七、70、	26,224,630.86	11,779,108.44
四、利润总额(亏损总额以“—”号填列)		1,906,202,185.51	1,828,261,503.18
减:所得税费用	七、71、	459,348,545.23	456,351,526.30
五、净利润(净亏损以“—”号填列)		1,446,853,640.28	1,371,909,976.88
(一)按经营持续性分类			
1.持续经营净利润(净亏损以“—”号填列)		1,438,404,261.94	1,371,909,976.88
2.终止经营净利润(净亏损以“—”号填列)		8,449,378.34	
(二)按所有权归属分类			
1.少数股东损益		4,160,376.28	-25,260.09
2.归属于母公司股东的净利润		1,442,693,264.00	1,371,935,236.97
六、其他综合收益的税后净额		-8,732,570.36	-1,540,700.84
归属母公司所有者的其他综合收益的税后净额		-7,453,090.51	-1,540,700.84

(一)以后不能重分类进损益的其他综合收益		-35,888.76	
1.重新计量设定受益计划净负债或净资产的变动		-35,888.76	
2.权益法下在被投资单位不能重分类进损益的其他综合收益中享有的份额			
(二)以后将重分类进损益的其他综合收益		-7,417,201.75	-1,540,700.84
1.权益法下在被投资单位以后将重分类进损益的其他综合收益中享有的份额			
2.可供出售金融资产公允价值变动损益			
3.持有至到期投资重分类为可供出售金融资产损益			
4.现金流量套期损益的有效部分			
5.外币财务报表折算差额		-7,417,201.75	-1,540,700.84
6.其他			
归属于少数股东的其他综合收益的税后净额		-1,279,479.85	
七、综合收益总额		1,438,121,069.92	1,370,369,276.04
归属于母公司所有者的综合收益总额		1,435,240,173.49	1,370,394,536.13
归属于少数股东的综合收益总额		2,880,896.43	-25,260.09
八、每股收益：			
(一)基本每股收益(元/股)		0.5113	0.5703
(二)稀释每股收益(元/股)		0.5113	0.5703

本期发生同一控制下企业合并的，被合并方在合并前实现的净利润为：0.00 元，上期被合并方实现的净利润为：-1,651,261.42 元。

法定代表人：喻会蛟主管会计工作负责人：林凯会计机构负责人：赵云海

母公司利润表
2017 年 1—12 月

单位：元 币种：人民币

项目	附注	本期发生额	上期发生额
一、营业收入	十七、4、	25,376,288.68	119,823,680.47
减：营业成本	十七、4、		54,090,653.91
税金及附加		686,191.83	15,172,411.30
销售费用			44,285,049.73
管理费用		26,460,142.90	97,780,335.71
财务费用		-3,361,387.55	-7,623,775.88
资产减值损失			424,387.67
加：公允价值变动收益（损失以“－”号填列）			
投资收益（损失以“－”号填列）		421,352,307.28	254,419,951.16
其中：对联营企业和合营企业的投资收益		-921.88	
资产处置收益（损失以“－”号填列）			
其他收益		140.13	
二、营业利润（亏损以“－”号填列）		422,943,788.91	170,114,569.19
加：营业外收入		0.15	202,989,904.59
减：营业外支出		153,275.88	78,788.94
三、利润总额（亏损总额以“－”号填列）		422,790,513.18	373,025,684.84
减：所得税费用		6,764,017.07	30,006,136.09
四、净利润（净亏损以“－”号填列）		416,026,496.11	343,019,548.75
（一）持续经营净利润（净亏损以“－”号填列）		416,026,496.11	343,019,548.75
（二）终止经营净利润（净亏损以“－”号填列）			
五、其他综合收益的税后净额			
（一）以后不能重分类进损益的其他综合收益			
1. 重新计量设定受益计划净负债或净资产的变动			
2. 权益法下在被投资单位不能重分类进损益的其他综合收益中享有的份额			
（二）以后将重分类进损益的其他综合收益			
1. 权益法下在被投资单位以后将重分类进损益的其他综合收益中享有的份额			
2. 可供出售金融资产公允价值变动损益			
3. 持有至到期投资重分类为可供出售金融资产损益			
4. 现金流量套期损益的有效部分			
5. 外币财务报表折算差额			
6. 其他			
六、综合收益总额		416,026,496.11	343,019,548.75
七、每股收益：			
（一）基本每股收益（元/股）			
（二）稀释每股收益（元/股）			

法定代表人：喻会蛟 主管会计工作负责人：林凯 会计机构负责人：赵云海

合并现金流量表
 2017 年 1—12 月

单位：元 币种：人民币

项目	附注	本期发生额	上期发生额
一、经营活动产生的现金流量：			
销售商品、提供劳务收到的现金		21,119,249,056.70	17,503,924,141.70
客户存款和同业存放款项净增加额			
向中央银行借款净增加额			
向其他金融机构拆入资金净增加额			
收到原保险合同保费取得的现金			
收到再保险业务现金净额			
保户储金及投资款净增加额			
处置以公允价值计量且其变动计入当期损益的金融资产净增加额			
收取利息、手续费及佣金的现金			
拆入资金净增加额			
回购业务资金净增加额			
收到的税费返还			
收到其他与经营活动有关的现金	七、73、(1) .	379,671,812.49	528,038,535.62
经营活动现金流入小计		21,498,920,869.19	18,031,962,677.32
购买商品、接受劳务支付的现金		16,958,637,670.68	13,347,731,788.08
客户贷款及垫款净增加额			
存放中央银行和同业款项净增加额			
支付原保险合同赔付款项的现金			
支付利息、手续费及佣金的现金			
支付保单红利的现金			
支付给职工以及为职工支付的现金		1,896,596,792.60	1,640,930,669.94
支付的各项税费		687,592,094.25	634,250,541.06
支付其他与经营活动有关的现金	七、73、(2) .	399,713,446.84	530,094,970.02
经营活动现金流出小计		19,942,540,004.37	16,153,007,969.10
经营活动产生的现金流量净额		1,556,380,864.82	1,878,954,708.22
二、投资活动产生的现金流量：			
收回投资收到的现金		8,120,467,837.17	1,443,000,000.00
取得投资收益收到的现金		188,967,203.96	32,684,188.90
处置固定资产、无形资产和其他长期资产收回的现金净额		2,218,578.95	27,415,008.04
处置子公司及其他营业单位收到的现金净额		9,975,422.04	
收到其他与投资活动有关的现金			
投资活动现金流入小计		8,321,629,042.12	1,503,099,196.94
购建固定资产、无形资产和其他长期资产支付的现金		1,714,471,386.91	1,613,074,702.67
投资支付的现金		5,116,404,703.59	3,430,000,000.00
质押贷款净增加额			
取得子公司及其他营业单位支付的		655,739,714.38	317,308,126.68

现金净额			
支付其他与投资活动有关的现金	七、73、 (4) .	739,917.42	
投资活动现金流出小计		7,487,355,722.30	5,360,382,829.35
投资活动产生的现金流量净额		834,273,319.82	-3,857,283,632.41
三、筹资活动产生的现金流量：			
吸收投资收到的现金		40,143,278.70	2,305,335,725.25
其中：子公司吸收少数股东投资收到的现金			
取得借款收到的现金		586,278,023.20	
发行债券收到的现金			
收到其他与筹资活动有关的现金	七、73、 (5) .	823,995.07	1,234,000,000.00
筹资活动现金流入小计		627,245,296.97	3,539,335,725.25
偿还债务支付的现金		31,463,421.87	50,000,000.00
分配股利、利润或偿付利息支付的现金		435,806,440.10	314,622,794.06
其中：子公司支付给少数股东的股利、利润			
支付其他与筹资活动有关的现金	七、73、 (6) .	767,201,344.13	97,298,337.02
筹资活动现金流出小计		1,234,471,206.10	461,921,131.08
筹资活动产生的现金流量净额		-607,225,909.13	3,077,414,594.17
四、汇率变动对现金及现金等价物的影响		-1,663,961.90	-1,540,700.84
五、现金及现金等价物净增加额		1,781,764,313.61	1,097,544,969.14
加：期初现金及现金等价物余额		1,586,044,687.29	488,499,718.15
六、期末现金及现金等价物余额		3,367,809,000.90	1,586,044,687.29

法定代表人：喻会蛟主管会计工作负责人：林凯会计机构负责人：赵云海

母公司现金流量表
2017 年 1—12 月

单位:元 币种:人民币

项目	附注	本期发生额	上期发生额
一、经营活动产生的现金流量:			
销售商品、提供劳务收到的现金		27,683,571.54	114,963,355.95
收到的税费返还			
收到其他与经营活动有关的现金		386,919,661.67	92,795,402.14
经营活动现金流入小计		414,603,233.21	207,758,758.09
购买商品、接受劳务支付的现金		355,292.71	62,446,334.11
支付给职工以及为职工支付的现金		6,074,006.03	29,218,266.17
支付的各项税费		44,396,178.58	7,683,006.20
支付其他与经营活动有关的现金		46,000,275.79	1,871,673,164.46
经营活动现金流出小计		96,825,753.11	1,971,020,770.94
经营活动产生的现金流量净额		317,777,480.10	-1,763,262,012.85
二、投资活动产生的现金流量:			
收回投资收到的现金		1,379,000,000.00	226,790,312.78
取得投资收益收到的现金		421,353,229.16	19,815,118.91
处置固定资产、无形资产和其他长期资产收回的现金净额			
处置子公司及其他营业单位收到的现金净额			
收到其他与投资活动有关的现金			1,409,963.11
投资活动现金流入小计		1,800,353,229.16	248,015,394.80
购建固定资产、无形资产和其他长期资产支付的现金			3,255,034.98
投资支付的现金		1,539,064,000.00	1,291,169,447.66
取得子公司及其他营业单位支付的现金净额			
支付其他与投资活动有关的现金			
投资活动现金流出小计		1,539,064,000.00	1,294,424,482.64
投资活动产生的现金流量净额		261,289,229.16	-1,046,409,087.84
三、筹资活动产生的现金流量:			
吸收投资收到的现金		40,143,278.70	2,297,999,990.75
取得借款收到的现金			
发行债券收到的现金			
收到其他与筹资活动有关的现金			1,234,000,000.00
筹资活动现金流入小计		40,143,278.70	3,531,999,990.75
偿还债务支付的现金			
分配股利、利润或偿付利息支付的现金		423,184,443.15	14,850,000.00
支付其他与筹资活动有关的现金		306,500,000.00	120,069,801.16
筹资活动现金流出小计		729,684,443.15	134,919,801.16
筹资活动产生的现金流量净额		-689,541,164.45	3,397,080,189.59
四、汇率变动对现金及现金等价物的影响			-85,176.52
五、现金及现金等价物净增加额		-110,474,455.19	587,323,912.38

加：期初现金及现金等价物余额		667,418,695.13	80,094,782.75
六、期末现金及现金等价物余额		556,944,239.94	667,418,695.13

法定代表人：喻会蛟主管会计工作负责人：林凯会计机构负责人：赵云海

合并所有者权益变动表
 2017 年 1—12 月

单位:元 币种:人民币

项目	本期												
	归属于母公司所有者权益										少数股东权益	所有者权益合计	
	股本	其他权益工具			资本公积	减:库存股	其他综合收益	专项储备	盈余公积	一般风险准备			未分配利润
	优先股	永续债	其他										
一、上年期末余额	372,667,511.00				5,904,130,859.14		-1,580,386.50		135,729,502.16		1,794,332,053.30	72,202.17	8,205,351,741.27
加:会计政策变更													
前期差错更正													
同一控制下企业合并													
其他													
二、本年期初余额	372,667,511.00				5,904,130,859.14		-1,580,386.50		135,729,502.16		1,794,332,053.30	72,202.17	8,205,351,741.27
三、本期增减变动金额(减少以“—”号填列)	4,247,966.00				38,070,625.46	40,143,278.70	-7,453,090.51				1,019,162,057.07	143,500,013.69	1,157,384,293.01
(一)综合收益总额							-7,453,090.51				1,442,693,264.00	2,880,896.43	1,438,121,069.92
(二)所有者投入和	4,247,966.00				38,070,625.46	40,143,278.70						140,619,117.26	142,794,430.02

减少资本												
1. 股东投入的普通股	4,247,966.00				35,895,312.70							40,143,278.70
2. 其他权益工具持有者投入资本												
3. 股份支付计入所有者权益的金额					2,175,312.76	40,143,278.70						-37,967,965.94
4. 其他											140,619,117.26	140,619,117.26
(三)利润分配										-423,184,443.15		-423,184,443.15
1. 提取盈余公积												
2. 提取一般风险准备												
3. 对所有者(或股东)的分配										-423,184,443.15		-423,184,443.15
4. 其他												
(四)所有者权益内部结转							346,763.78				-346,763.78	
1. 资本公积转增资本(或股本)												
2. 盈余公积转增资本(或股本)												
3. 盈余公积弥补亏												

损													
4. 其他							346,763.78			-346,763.78			
(五)专项储备							-346,763.78					-346,763.78	
1. 本期提取							-346,763.78					-346,763.78	
2. 本期使用													
(六)其他													
四、本期末余额	376,915,477.00				5,942,201,484.60	40,143,278.70	-9,033,477.01		135,729,502.16		2,813,494,110.37	143,572,215.86	9,362,736,034.28

项目	上期											少数股东权益	所有者权益合计
	归属于母公司所有者权益												
	股本	其他权益工具			资本公积	减：库存股	其他综合收益	专项储备	盈余公积	一般风险准备	未分配利润		
	优先股	永续债	其他										
一、上年期末余额	261,384,305.00				2,570,875,343.71		-39,685.66		135,729,502.16		422,396,816.33	97,462.26	3,390,443,743.80
加：会计政策变更													
前期差错更正													
同一控制下企业合并													
其他													
二、本年期初余额	261,384,305.00				2,570,875,343.71		-39,685.66		135,729,502.16		422,396,816.33	97,462.26	3,390,443,743.80
三、本期增减变动金额(减少以“－”号填列)	111,283,206.00				3,333,255,515.43		-1,540,700.84				1,371,935,236.97	-25,260.09	4,814,907,997.47
(一)综合收益总额							-1,540,700.84				1,371,935,236.97	-25,260.09	1,370,369,276.04
(二)所有者投入和减少资本	111,283,206.00				3,325,569,770.37								3,436,852,976.37
1. 股东投入的普通股	111,283,206.00				3,320,619,770.37								3,431,902,976.37

2. 其他权益工具持有者投入资本												
3. 股份支付计入所有者权益的金额				4,950,000.00								4,950,000.00
4. 其他												
(三) 利润分配												
1. 提取盈余公积												
2. 提取一般风险准备												
3. 对所有者(或股东)的分配												
4. 其他												
(四) 所有者权益内部结转												
1. 资本公积转增资本(或股本)												
2. 盈余公积转增资本(或股本)												
3. 盈余公积弥补亏损												
4. 其他												
(五) 专项储备												
1. 本期提取												
2. 本期使用												
(六) 其他				7,685,745.06								7,685,745.06
四、本期期末余额	372,667,511.00			5,904,130,859.14		-1,580,386.50		135,729,502.16		1,794,332,053.30	72,202.17	8,205,351,741.27

法定代表人：喻会蛟 主管会计工作负责人：林凯 会计机构负责人：赵云海

母公司所有者权益变动表
2017 年 1—12 月

单位:元 币种:人民币

项目	本期										
	股本	其他权益工具			资本公积	减: 库存股	其他综合收益	专项储备	盈余公积	未分配利润	所有者权益合计
		优先股	永续债	其他							
一、上年期末余额	2,821,229,621.00				17,364,273,267.64				94,146,859.47	642,619,794.62	20,922,269,542.73
加: 会计政策变更											
前期差错更正											
其他											
二、本年期初余额	2,821,229,621.00				17,364,273,267.64				94,146,859.47	642,619,794.62	20,922,269,542.73
三、本期增减变动金额 (减少以“—”号填列)	4,247,966.00				38,070,625.46	40,143,278.70			41,602,649.61	-48,760,596.65	-4,982,634.28
(一) 综合收益总额										416,026,496.11	416,026,496.11
(二) 所有者投入和减少资本	4,247,966.00				38,070,625.46	40,143,278.70					2,175,312.76
1. 股东投入的普通股	4,247,966.00				35,895,312.70						40,143,278.70
2. 其他权益工具持有者投入资本											
3. 股份支付计入所有者权益的金额					2,175,312.76	40,143,278.70					-37,967,965.94
4. 其他											
(三) 利润分配									41,602,649.61	-464,787,092.76	-423,184,443.15
1. 提取盈余公积									41,602,649.61	-41,602,649.61	
2. 对所有者(或股东)的分配										-423,184,443.15	-423,184,443.15
3. 其他											
(四) 所有者权益内部结转											

1. 资本公积转增资本 (或股本)											
2. 盈余公积转增资本 (或股本)											
3. 盈余公积弥补亏损											
4. 其他											
(五) 专项储备											
1. 本期提取											
2. 本期使用											
(六) 其他											
四、本期期末余额	2,825,477,587.00				17,402,343,893.10	40,143,278.70			135,749,509.08	593,859,197.97	20,917,286,908.45

项目	上期										
	股本	其他权益工具			资本公积	减：库存股	其他综合收益	专项储备	盈余公积	未分配利润	所有者权益合计
		优先股	永续债	其他							
一、上年期末余额	165,000,000.00				183,038,317.28				94,146,859.47	314,450,245.87	756,635,422.62
加：会计政策变更											
前期差错更正											
其他											
二、本年期初余额	165,000,000.00				183,038,317.28				94,146,859.47	314,450,245.87	756,635,422.62
三、本期增减变动金额 (减少以“-”号填列)	2,656,229,621.00				17,181,234,950.36					328,169,548.75	20,165,634,120.11
(一) 综合收益总额										343,019,548.75	343,019,548.75
(二) 所有者投入和减少资本	2,491,229,621.00				17,305,901,431.83						19,797,131,052.83
1. 股东投入的普通股	2,491,229,621.00				17,305,901,431.83						19,797,131,052.83
2. 其他权益工具持有者投入资本											
3. 股份支付计入所有者权益的金额											

4. 其他									
(三) 利润分配								-14,850,000.00	-14,850,000.00
1. 提取盈余公积									
2. 对所有者（或股东）的分配								-14,850,000.00	-14,850,000.00
3. 其他									
(四) 所有者权益内部结转	165,000,000.00				-165,000,000.00				
1. 资本公积转增资本（或股本）	165,000,000.00				-165,000,000.00				
2. 盈余公积转增资本（或股本）									
3. 盈余公积弥补亏损									
4. 其他									
(五) 专项储备									
1. 本期提取									
2. 本期使用									
(六) 其他					40,333,518.53				40,333,518.53
四、本期期末余额	2,821,229,621.00				17,364,273,267.64		94,146,859.47	642,619,794.62	20,922,269,542.73

法定代表人：喻会蛟主管会计工作负责人：林凯会计机构负责人：赵云海

三、公司基本情况

1. 公司概况

√适用 □不适用

圆通速递股份有限公司（以下简称“本公司”或“公司”）原名大连大杨创世股份有限公司（以下简称“大杨创世”），大杨创世前身系大杨企业集团股份有限公司，是经大连市股份制改革试点领导小组办公室《关于成立大连大杨服装（集团公司）股份有限公司的批复》（大股办发[1992]5号）批准，由大连大杨服装集团公司（后更名为大杨企业集团公司、大杨集团有限责任公司）发起并采用定向募集方式，于1992年12月22日设立的股份有限公司，设立时的注册资本为4,300万元。1993年，经大连市经济体制改革委员会大体改委函字[1993]30号文批准，大杨企业集团股份有限公司增资扩股，扩股后股本总额为15,000万股，其中：发起人法人股12,000万股，内部职工股3,000万股。

1997年8月，经大连市人民政府大政[1997]90号文批准，大杨企业集团股份有限公司将非服装主营业务及非经营性资产分离出去，派生成立大连华普有限公司。保留服装主营业务的原股份公司更名为大连大杨股份有限公司。大连大杨股份有限公司的总股本为7,500万股，其中法人股6,000万股，由大杨集团有限责任公司（以下简称“大杨集团”）持有；内部职工股1,500万股。

1998年，大连大杨股份有限公司更名为大连大杨创世股份有限公司。

2000年4月，经中国证监会证监发行字[2000]44号文批准，公司在上海证券交易所公开发行3,500万股社会公众股。发行后的总股本为11,000万股，其中法人股6,000万股，由大杨集团持有；内部职工股1,500万股；社会公众股3,500万股。同年6月社会公众股上市交易。

2002年5月，根据公司第十一次股东大会决议，公司以2001年年末总股本11,000万股为基数，实施资本公积金转增股本，比例为每10股转增5股，转增后公司股本总额变更为16,500万股，其中非流通股份11,250万股（其中法人股9,000万股，由大杨集团持有；内部职工股2,250万股）；社会公众股5,250万股。

2003年4月，公司内部职工股2,250万股上市流通。内部职工股上市流通后公司总股本为16,500万股，其股权结构为未上市流通股份9,000万股，已上市流通股份7,500万股。

2005年5月，根据大杨创世第五届第一次董事会决议，并经上证所核准，本公司股票简称自2005年6月3日起由“大连创世”更改为“大杨创世”。

2005年11月，公司召开股权分置改革相关股东会议，审议通过了《大连大杨创世股份有限公司股权分置改革方案》，公司的唯一非流通股股东大杨集团为其持有的非流通股获得流通权向流通股

股东安排对价，流通股股东每 10 股获付 3.2 股，非流通股股东共支付 2,400 万股。本次股权分置改革方案实施后，公司的股份总数维持不变仍为 16,500 万股，其中大杨集团持有有限售条件流通股 6,600 万股，其他社会公众股东持有无限售条件的流通股 9,900 万股。

根据大杨集团在公司股权分置改革方案中所作关于稳定股价的承诺：在公司股权分置改革方案实施后 2 个月内，若出现大杨创世二级市场股票价格连续三个交易日的收盘价低于 2.81 元(若此间有派息、送股、资本公积金转增股份等除权事项，应对该价格进行除权处理),将自其下一个交易日开始通过交易所以集中竞价的方式，在 2.81 元/股以下的价格(含 2.81 元)购买大杨创世股票,直至大杨创世股票二级市场价格不低于 2.81 元或者累计买足 1,000 万股为止。在增持计划实施期间，大杨集团共增持公司股份 531,000 股。

根据大杨集团在公司股权分置改革方案中所作关于对股份获得流通权后分步上市流通的承诺，限售流通股大杨集团持有的 531,000 股有限售条件的流通股于 2010 年 10 月 13 日上市流通；限售流通股大杨集团持有的 8,250,000 股有限售条件的流通股于 2010 年 11 月 15 日上市流通；限售流通股大杨集团持有的 8,250,000 股有限售条件的流通股于 2011 年 11 月 15 日上市流通；限售流通股大杨集团持有的 49,500,000 股有限售条件的流通股于 2012 年 11 月 15 日上市流通。至此，大杨集团持有的公司有限售条件的流通股全部上市流通。

2016 年 4 月，公司召开 2015 年年度股东大会，审议通过了《公司 2015 年度利润分配及资本公积金转增股本预案》，以 2015 年 12 月 31 日公司总股本 16,500 万股为基数，实施资本公积金转增股本，比例为每 10 股转增 10 股。本次转增后公司总股本变更为 33,000 万股，其中大杨集团持有 13,200 万股，其他股东持有 19,800 万股。

公司于 2015 年年度股东大会同时审议通过了《关于本次重大资产出售及发行股份购买资产并募集配套资金方案的议案》等相关议案，同意公司将其全部资产与负债出售给上海圆通蛟龙投资发展（集团）有限公司（以下简称“蛟龙集团”）、上海云锋新创股权投资中心（有限合伙）（以下简称“云锋新创”），并以非公开发行股票的方式向蛟龙集团、杭州阿里创业投资有限公司（以下简称“阿里创投”）、云锋新创、喻会蛟、张小娟、上海圆翔投资管理合伙企业（有限合伙）（以下简称“圆翔投资”）、上海圆欣投资管理合伙企业（有限合伙）（以下简称“圆欣投资”）、上海圆科投资管理合伙企业（有限合伙）（以下简称“圆科投资”）、上海圆越投资管理合伙企业（有限合伙）（以下简称“圆越投资”）共计 9 名股东（以下并称“重组方”）购买其持有的圆通速递有限公司 100% 股权，同时公司向 7 名特定对象非公开发行股票募集配套资金。

2016 年 9 月，中国证监会出具《关于核准大连大杨创世股份有限公司重大资产重组及向上海圆通

蛟龙投资发展(集团)有限公司等发行股份购买资产并募集配套资金的批复》(证监许可[2016]2093号),核准公司上述重大资产重组事项。同月,公司完成该等重大资产重组事项,向蛟龙集团、阿里创投、云锋新创、喻会蛟、张小娟、圆翔投资、圆欣投资、圆科投资、圆越投资合计发行 2,266,839,378 股股份购买圆通速递有限公司 100%股权,向喻会蛟、张小娟、阿里创投、上海光锐投资中心(有限合伙)、平潭圆鼎一期投资合伙企业(有限合伙)、平潭沅恒投资管理合伙企业(有限合伙)、祺骁(上海)投资中心(有限合伙)非公开发行股票募集配套资金,合计发行 224,390,243 股,募集资金总额为人民币 2,299,999,990.75 元,扣除本次交易相关费用人民币 2,000,000.00 元后,实际募集资金净额为人民币 2,297,999,990.75 元。

2016 年 9 月,公司办理完毕本次发行股份购买资产并募集配套资金的新增股份登记,公司总股本变更为 2,821,229,621 股。

2016 年 10 月,公司召开 2016 年第一次临时股东大会,审议通过了关于变更公司名称、公司证券简称、公司注册资本、公司经营范围等议案。10 月 17 日,公司经核准完成公司名称、注册资本及经营范围等事项的工商变更登记手续,并领取了新的营业执照,公司名称变更为:圆通速递股份有限公司。经申请,并经上交所核准,公司证券简称自 2016 年 10 月 20 日起由“大杨创世”变更为“圆通速递”。

2017 年 11 月 2 日,公司第九届董事局第八次会议和第九届监事会第八次会议审议通过了《关于调整第一期限限制性股票激励计划授予人数和授予数量的议案》、《关于向激励对象授予限制性股票的议案》等议案,根据公司 2017 年第一次临时股东大会的授权,公司董事局认为本次限制性股票激励计划规定的授予条件已经成就,同意确定 2017 年 11 月 2 日为授予日,授予 177 名激励对象 4,247,966.00 股限制性股票。本次变更业经立信会计师事务所(特殊普通合伙)出具的信会师报字[2017]第 ZA16299 号验资报告予以验证。新增股份登记后公司总股本变更为 2,825,477,587.00 股。

截至 2017 年 12 月 31 日,本公司累计发行股本总数 282,547.76 万股;本公司统一社会信用代码:912102002412697996;法定代表人:喻会蛟;注册地:辽宁省大连市杨树房经济开发小区;经营范围为:国内、国际快递;从事道路、航空、水路国际货物运输代理业务;普通货物仓储;国内航空运输代理;汽车租赁服务;供应链管理服务。(依法须经批准的项目,经相关部门批准后方可开展经营活动)。

本公司母公司为上海圆通蛟龙投资发展(集团)有限公司,本公司的实际控制人为喻会蛟、张小娟夫妇。

本财务报表业经公司董事局于 2018 年 03 月 22 日批准报出。

2. 合并财务报表范围

√适用 □不适用

截至 2017 年 12 月 31 日止，本公司合并财务报表范围内子公司如下：

纳入合并范围的子公司	
一级子公司：	
圆通速递有限公司	上海圆悦物业管理有限公司
上海圆钧国际贸易有限公司	
二级子公司：	
浙江圆通速递有限公司	云南圆通速递有限公司
圆通速递（北京）有限公司	郑州圆通国际运输代理有限公司
湖北圆通速递有限公司	上海圆通国际货物运输代理有限公司
淮安融盛圆通速递有限公司	天津杰伦圆通速递有限公司
无锡圆通速递有限公司	杭州杰伦货运有限公司
陕西融盛圆通速递有限公司	杭州圆通货运航空有限公司
山东圆通速递有限公司	临海市圆通速递有限公司
嘉兴申禾圆通速递有限公司	贵州圆通速递有限公司
江苏省圆通速递有限公司	温州圆通速递有限公司
广东圆通速递有限公司	澳圆通速递一人有限公司
安徽省圆通速递有限公司	YTO EXPRESS INTERNATIONAL CO., LTD.
桐庐圆通印务有限公司	桂林圆通速递有限公司
四川圆通速递有限公司	揭阳圆通速递有限公司
黑龙江圆通速递有限公司	盘锦市圆通速递有限公司
福建圆通速递有限公司	浙江港宇实业有限公司
上海杰伦圆通快递有限公司	辽宁圆盛通物流有限公司
河北圆通速递有限公司	广西金富弘投资有限公司
湖南省圆通速递有限公司	江西赣东北圆通速递有限公司
广西圆通速递有限公司	金华圆通速递有限公司
江西省圆通速递有限公司	宁波市圆通速递有限公司
山西圆通速递有限公司	杭州锦圆货运有限公司
辽宁圆通速递有限公司	重庆圆通快递有限公司
吉林省圆通速递有限公司	三沙圆通速递有限公司
河南省圆通速递有限公司	泰州圆通速递有限公司
海南圆通速递有限公司	南通捷硕电子商务有限公司
南京渭蛟商务信息咨询有限公司	东莞市圆盛通物流设备有限公司
济南圆尔通物流有限公司	芜湖市圆通速递有限公司
武汉市圆通速递有限公司	绍兴圆汇物流有限公司
烟台圆通快递有限公司	漯河圆通速递有限公司
内蒙古圆通速递有限公司	南通鼎旭物流有限公司
贵州全新圆通速递有限公司	南宁市红林食品有限公司
赣州圆通速递有限公司	广州市圆和通物流有限公司
上海圆驿融资租赁有限公司	安徽圆通皖北速递有限公司
无锡圆盛通物流有限公司	圆通信息科技（西安）有限公司
南京圆盛物流有限公司	徐州市圆和通物流有限公司
上海圆通空港企业发展有限公司	广州市圆粤物流有限公司
贵阳圆汇物流有限公司	湖南圆汇物流有限公司
深圳市圆汇物流有限公司	浙江圆通物流有限公司
YTO GLOBAL HOLDINGS LIMITED	
三级子公司：	
东莞龙立化工有限公司	YTO EXPRESS (AUSTRALIA) PTY LTD.

重庆圆汇货运代理有限公司	America YTO Express Co., Ltd.
YTO COURIER (HONG KONG) CO., LTD.	YTO EXPRESS (CANADA) CO., LTD.
한국원통물류(주)	YTO Express Co., Limited
Y Connection Ltd.	圓通エクスプレス株式会社
YTO Express Group Co., Ltd.	YTO Express (Germany) GmbH
Skylark Global Holdings Limited	先达国际物流控股有限公司
四级子公司:	
YTO EXPRESS (THAILAND) CO., LTD.	圓通ロジステイクス株式会社
On Time Worldwide Logistics Limited (OT BVI)	
五级子公司:	
On Time Express Limited	On Union Management Limited
On Time Worldwide Logistics Pte. Ltd.	On Time Worldwide Logistics Limited
On Time Worldwide Logistics Cambodia Co., Ltd.	On Time Shipping Line Limited
On Time International Logistic Private Limited	eTotal Solution Limited
On Line Service Limited	Total Chain Limited
On Time Worldwide Logistics Sdn. Bhd.	Best Loader Logistics Company Limited
Jumbo Channel Limited	On-Time Worldwide Logistics Limited
Harbour Zone Limited	On Time Worldwide Limited
On Time Aviation Services Limited	OTX Logistics, Inc.
On Time Worldwide Logistics Ltd.	On Time Worldwide Logistics DWC - LLC
Gold Forum International Limited	Citynet Logistics Worldwide Limited
六级子公司:	
先达国际货运(上海)有限公司	On Time Worldwide Logistics (Vietnam) Co., Ltd.
OTX Logistics Korlátolt Felelősségű Társaság	City Net Global Cargo Sdn. Bhd.
深圳前海易达跨境电子商务有限公司	翼尊国际货运代理(上海)有限公司
On Time International Logistics Sdn. Bhd.	PT. On Time Express
OTX Logistics B.V.	OTX Logistics Canada Limited
七级子公司:	
Westpoort Recon B.V.	OTX Solutions B.V.

本期合并财务报表范围及其变化情况详见本附注“八、合并范围的变更”和“九、在其他主体中的权益”。

四、财务报表的编制基础

1. 编制基础

公司以持续经营为基础，根据实际发生的交易和事项，按照财政部颁布的《企业会计准则——基本准则》和各项具体会计准则、企业会计准则应用指南、企业会计准则解释及其他相关规定（以下合称“企业会计准则”），以及中国证券监督管理委员会《公开发行证券的公司信息披露编报规则第15号——财务报告的一般规定》的披露规定编制财务报表。

2. 持续经营

√适用 □不适用

本公司自报告期末起12个月不存在对本公司持续经营能力产生重大疑虑的事项或情况。

五、重要会计政策及会计估计

具体会计政策和会计估计提示：

适用 不适用

具体会计政策和会计估计提示：

以下披露内容已涵盖了本公司根据实际生产经营特点制定的具体会计政策和会计估计。详见本附注“五、16. 固定资产”、“五、21. 无形资产”、“五、23. 长期待摊费用”、“五、28. 收入”、“五、29. 政府补助”。

1. 遵循企业会计准则的声明

公司所编制的财务报表符合企业会计准则的要求，真实、完整地反映了报告期公司的财务状况、经营成果、现金流量等有关信息。

2. 会计期间

自公历1月1日至12月31日止为一个会计年度。

3. 营业周期

适用 不适用

本公司营业周期为12个月。

4. 记账本位币

本公司的记账本位币为人民币。

5. 同一控制下和非同一控制下企业合并的会计处理方法

适用 不适用

同一控制下企业合并：本公司在企业合并中取得的资产和负债，按照合并日被合并方资产、负债（包括最终控制方收购被合并方而形成的商誉）在最终控制方合并财务报表中的账面价值计量。

在合并中取得的净资产账面价值与支付的合并对价账面价值（或发行股份面值总额）的差额，调整资本公积中的股本溢价，资本公积中的股本溢价不足冲减的，调整留存收益。

非同一控制下企业合并：本公司在购买日对作为企业合并对价付出的资产、发生或承担的负债按照公允价值计量，公允价值与其账面价值的差额，计入当期损益。本公司对合并成本大于合并中取得的被购买方可辨认净资产公允价值份额的差额，确认为商誉；合并成本小于合并中取得的被购买方可辨认净资产公允价值份额的差额，经复核后，计入当期损益。为企业合并发生的审计、法律服务、评估咨询等中介费用以及其他直接相关费用，于发生时计入当期损益；为企业合并而发行权益性证券的交易费用，冲减权益。

6. 合并财务报表的编制方法

适用 不适用

(1). 合并范围

本公司合并财务报表的合并范围以控制为基础确定，所有子公司（包括本公司所控制的被投资方可分割的部分）均纳入合并财务报表。

(2). 合并程序

本公司以自身和各子公司的财务报表为基础，根据其他有关资料，编制合并财务报表。本公司编制合并财务报表，将整个企业集团视为一个会计主体，依据相关企业会计准则的确认、计量和列报要求，按照统一的会计政策，反映本企业集团整体财务状况、经营成果和现金流量。

所有纳入合并财务报表合并范围的子公司所采用的会计政策、会计期间与本公司一致，如子公司采用的会计政策、会计期间与本公司不一致的，在编制合并财务报表时，按本公司的会计政策、会计期间进行必要的调整。对于非同一控制下企业合并取得的子公司，以购买日可辨认净资产公允价值为基础对其财务报表进行调整。对于同一控制下企业合并取得的子公司，以其资产、负债（包括最终控制方收购该子公司而形成的商誉）在最终控制方财务报表中的账面价值为基础对其财务报表进行调整。

子公司所有者权益、当期净损益和当期综合收益中属于少数股东的份额分别在合并资产负债表中所有者权益项目下、合并利润表中净利润项目下和综合收益总额项目下单独列示。子公司少数股东分担的当期亏损超过了少数股东在该子公司期初所有者权益中所享有份额而形成的余额，冲减少数股东权益。

1) 增加子公司或业务

在报告期内，若因同一控制下企业合并增加子公司或业务的，则调整合并资产负债表的期初数；将子公司或业务合并当期期初至报告期末的收入、费用、利润纳入合并利润表；将子公司或业务合并当期期初至报告期末的现金流量纳入合并现金流量表，同时对比较报表的相关项目进行调整，视同合并后的报告主体自最终控制方开始控制时点起一直存在。

因追加投资等原因能够对同一控制下的被投资方实施控制的，视同参与合并的各方在最终控制方开始控制时即以目前的状态存在进行调整。在取得被合并方控制权之前持有的股权投资，在取得原股权之日与合并方和被合并方同处于同一控制之日孰晚日起至合并日之间已确认有关损益、其他综合收益以及其他净资产变动，分别冲减比较报表期间的期初留存收益或当期损益。

在报告期内，若因非同一控制下企业合并增加子公司或业务的，则不调整合并资产负债表期初数；将该子公司或业务自购买日至报告期末的收入、费用、利润纳入合并利润表；该子公司或业务自购买日至报告期末的现金流量纳入合并现金流量表。

因追加投资等原因能够对非同一控制下的被投资方实施控制的，对于购买日之前持有的被购买方的股权，本公司按照该股权在购买日的公允价值进行重新计量，公允价值与其账面价值的差额计入当期投资收益。购买日之前持有的被购买方的股权涉及权益法核算下的其他综合收益以及除净损益、其他综合收益和利润分配之外的其他所有者权益变动的，与其相关的其他综合收益、其他所有者权益变动转为购买日所属当期投资收益，由于被投资方重新计量设定受益计划净负债或净资产变动而产生的其他综合收益除外。

2) 处置子公司或业务

①一般处理方法

在报告期内，本公司处置子公司或业务，则该子公司或业务期初至处置日的收入、费用、利润纳

入合并利润表；该子公司或业务期初至处置日的现金流量纳入合并现金流量表。

因处置部分股权投资或其他原因丧失了对被投资方控制权时，对于处置后的剩余股权投资，本公司按照其在丧失控制权日的公允价值进行重新计量。处置股权取得的对价与剩余股权公允价值之和，减去按原持股比例计算应享有原有子公司自购买日或合并日开始持续计算的净资产的份额与商誉之和的差额，计入丧失控制权当期的投资收益。与原有子公司股权投资相关的其他综合收益或除净损益、其他综合收益及利润分配之外的其他所有者权益变动，在丧失控制权时转为当期投资收益，由于被投资方重新计量设定受益计划净负债或净资产变动而产生的其他综合收益除外。因其他投资方对子公司增资而导致本公司持股比例下降从而丧失控制权的，按照上述原则进行会计处理。

②分步处置子公司

通过多次交易分步处置对子公司股权投资直至丧失控制权的，处置对子公司股权投资的各项交易的条款、条件以及经济影响符合以下一种或多种情况，通常表明应将多次交易事项作为一揽子交易进行会计处理：

- i. 这些交易是同时或者在考虑了彼此影响的情况下订立的；
- ii. 这些交易整体才能达成一项完整的商业结果；
- iii. 一项交易的发生取决于其他至少一项交易的发生；
- iv. 一项交易单独看是不经济的，但是和其他交易一并考虑时是经济的。

处置对子公司股权投资直至丧失控制权的各项交易属于一揽子交易的，本公司将各项交易作为一项处置子公司并丧失控制权的交易进行会计处理；但是，在丧失控制权之前每一次处置价款与处置投资对应的享有该子公司净资产份额的差额，在合并财务报表中确认为其他综合收益，在丧失控制权时一并转入丧失控制权当期的损益。

处置对子公司股权投资直至丧失控制权的各项交易不属于一揽子交易的，在丧失控制权之前，按不丧失控制权的情况下部分处置对子公司的股权投资的相关政策进行会计处理；在丧失控制权时，按处置子公司一般处理方法进行会计处理。

3) 购买子公司少数股权

本公司因购买少数股权新取得的长期股权投资与按照新增持股比例计算应享有子公司自购买日（或合并日）开始持续计算的净资产份额之间的差额，调整合并资产负债表中的资本公积中的股本溢价，资本公积中的股本溢价不足冲减的，调整留存收益。

4) 不丧失控制权的情况下部分处置对子公司的股权投资

在不丧失控制权的情况下因部分处置对子公司的长期股权投资而取得的处置价款与处置长期股权投资相对应享有子公司自购买日或合并日开始持续计算的净资产份额之间的差额，调整合并资产负债表中的资本公积中的股本溢价，资本公积中的股本溢价不足冲减的，调整留存收益。

7. 合营安排分类及共同经营会计处理方法

√适用 □不适用

合营安排分为共同经营和合营企业。

当本公司是合营安排的合营方，享有该安排相关资产且承担该安排相关负债时，为共同经营。

本公司确认与共同经营中利益份额相关的下列项目，并按照相关企业会计准则的规定进行会计处理：

- (1) 确认本公司单独所持有的资产，以及按本公司份额确认共同持有的资产；
- (2) 确认本公司单独所承担的负债，以及按本公司份额确认共同承担的负债；
- (3) 确认出售本公司享有的共同经营产出份额所产生的收入；
- (4) 按本公司份额确认共同经营因出售产出所产生的收入；
- (5) 确认单独所发生的费用，以及按本公司份额确认共同经营发生的费用。

本公司对合营企业投资的会计政策见本附注“五、14.长期股权投资”。

8. 现金及现金等价物的确定标准

在编制现金流量表时，将本公司库存现金以及可以随时用于支付的存款确认为现金。将同时具备期限短（从购买日起三个月内到期）、流动性强、易于转换为已知现金、价值变动风险很小四个条件的投资，确定为现金等价物。

9. 外币业务和外币报表折算

√适用 □不适用

(1). 外币业务

外币业务采用交易发生日的即期汇率作为折算汇率将外币金额折合成人民币记账。

资产负债表日外币货币性项目余额按资产负债表日即期汇率折算，由此产生的汇兑差额，除属于与购建符合资本化条件的资产相关的外币专门借款产生的汇兑差额按照借款费用资本化的原则处理外，均计入当期损益。

(2). 外币财务报表的折算

资产负债表中的资产和负债项目，采用资产负债表日的即期汇率折算；所有者权益项目除“未分配利润”项目外，其他项目采用发生时的即期汇率折算。利润表中的收入和费用项目，采用交易发生日的即期汇率折算。

处置境外经营时，将与该境外经营相关的外币财务报表折算差额，自所有者权益项目转入处置当期损益。

10. 金融工具

√适用 □不适用

金融工具包括金融资产、金融负债和权益工具。

(1). 金融工具的分类

金融资产和金融负债于初始确认时分类为：以公允价值计量且其变动计入当期损益的金融资产或

金融负债，包括交易性金融资产或金融负债和直接指定为以公允价值计量且其变动计入当期损益的金融资产或金融负债；持有至到期投资；应收款项；可供出售金融资产；其他金融负债等。

(2). 金融工具的确认依据和计量方法

1) 以公允价值计量且其变动计入当期损益的金融资产（金融负债）

取得时以公允价值（扣除已宣告但尚未发放的现金股利或已到付息期但尚未领取的债券利息）作为初始确认金额，相关的交易费用计入当期损益。

持有期间将取得的利息或现金股利确认为投资收益，期末将公允价值变动计入当期损益。

处置时，其公允价值与初始入账金额之间的差额确认为投资收益，同时调整公允价值变动损益。

2) 持有至到期投资

取得时按公允价值（扣除已到付息期但尚未领取的债券利息）和相关交易费用之和作为初始确认金额。

持有期间按照摊余成本和实际利率计算确认利息收入，计入投资收益。实际利率在取得时确定，在该预期存续期间或适用的更短期间内保持不变。

处置时，将所取得价款与该投资账面价值之间的差额计入投资收益。

3) 应收款项

公司对外销售商品或提供劳务形成的应收债权，以及公司持有的其他企业的不包括在活跃市场上有报价的债务工具的债权，包括应收账款、其他应收款等，以向购货方应收的合同或协议价款作为初始确认金额；具有融资性质的，按其现值进行初始确认。

收回或处置时，将取得的价款与该应收款项账面价值之间的差额计入当期损益。

4) 可供出售金融资产

取得时按公允价值（扣除已宣告但尚未发放的现金股利或已到付息期但尚未领取的债券利息）和相关交易费用之和作为初始确认金额。

持有期间将取得的利息或现金股利确认为投资收益。期末以公允价值计量且将公允价值变动计入其他综合收益。但是，在活跃市场中没有报价且其公允价值不能可靠计量的权益工具投资，以及与该权益工具挂钩并须通过交付该权益工具结算的衍生金融资产，按照成本计量。

处置时，将取得的价款与该金融资产账面价值之间的差额，计入投资损益；同时，将原直接计入其他综合收益的公允价值变动累计额对应处置部分的金额转出，计入当期损益。

5) 其他金融负债

按其公允价值和相关交易费用之和作为初始确认金额。采用摊余成本进行后续计量。

(3). 金融资产转移的确认依据和计量方法

公司发生金融资产转移时，如已将金融资产所有权上几乎所有的风险和报酬转移给转入方，则终止确认该金融资产；如保留了金融资产所有权上几乎所有的风险和报酬的，则不终止确认该金融资产。

在判断金融资产转移是否满足上述金融资产终止确认条件时，采用实质重于形式的原则。公司将

金融资产转移区分为金融资产整体转移和部分转移。金融资产整体转移满足终止确认条件的，将下列两项金额的差额计入当期损益：

- 1) 所转移金融资产的账面价值；
- 2) 因转移而收到的对价，与原直接计入所有者权益的公允价值变动累计额（涉及转移的金融资产为可供出售金融资产的情形）之和。

金融资产部分转移满足终止确认条件的，将所转移金融资产整体的账面价值，在终止确认部分和未终止确认部分之间，按照各自的相对公允价值进行分摊，并将下列两项金额的差额计入当期损益：

- 1) 终止确认部分的账面价值；
- 2) 终止确认部分的对价，与原直接计入所有者权益的公允价值变动累计额中对应终止确认部分的金额（涉及转移的金融资产为可供出售金融资产的情形）之和。

金融资产转移不满足终止确认条件的，继续确认该金融资产，所收到的对价确认为一项金融负债。

(4). 金融负债终止确认条件

金融负债的现时义务全部或部分已经解除的，则终止确认该金融负债或其一部分；本公司若与债权人签定协议，以承担新金融负债方式替换现存金融负债，且新金融负债与现存金融负债的合同条款实质上不同的，则终止确认现存金融负债，并同时确认新金融负债。

对现存金融负债全部或部分合同条款作出实质性修改的，则终止确认现存金融负债或其一部分，同时将修改条款后的金融负债确认为一项新金融负债。

金融负债全部或部分终止确认时，终止确认的金融负债账面价值与支付对价（包括转出的非现金资产或承担的新金融负债）之间的差额，计入当期损益。

本公司若回购部分金融负债的，在回购日按照继续确认部分与终止确认部分的相对公允价值，将该金融负债整体的账面价值进行分配。分配给终止确认部分的账面价值与支付的对价（包括转出的非现金资产或承担的新金融负债）之间的差额，计入当期损益。

(5). 金融资产和金融负债的公允价值的确定方法

存在活跃市场的金融工具，以活跃市场中的报价确定其公允价值。不存在活跃市场的金融工具，采用估值技术确定其公允价值。在估值时，本公司采用在当前情况下适用并且有足够可利用数据和其他信息支持的估值技术，选择与市场参与者在相关资产或负债的交易中所考虑的资产或负债特征相一致的输入值，并优先使用相关可观察输入值。只有在相关可观察输入值无法取得或取得不切实可行的情况下，才使用不可观察输入值。

(6). 金融资产（不含应收款项）减值的测试方法及会计处理方法

除以公允价值计量且其变动计入当期损益的金融资产外，本公司于资产负债表日对金融资产的账面价值进行检查，如果有客观证据表明某项金融资产发生减值的，计提减值准备。

- 1) 可供出售金融资产的减值准备：

期末如果可供出售金融资产的公允价值发生严重下降，或在综合考虑各种相关因素后，预期这种

下降趋势属于非暂时性的，就认定其已发生减值，将原直接计入所有者权益的公允价值下降形成的累计损失一并转出，确认减值损失。

对于已确认减值损失的可供出售债务工具，在随后的会计期间公允价值已上升且客观上与确认原减值损失确认后发生的事项有关的，原确认的减值损失予以转回，计入当期损益。

可供出售权益工具投资发生的减值损失，不通过损益转回。

2) 持有至到期投资的减值准备:

持有至到期投资减值损失的计量比照应收款项减值损失计量方法处理。

11. 应收款项

(1). 单项金额重大并单独计提坏账准备的应收款项

适用 不适用

单项金额重大的判断依据或金额标准	应收款项余额在 50 万元以上的（含 50 万元）
单项金额重大并单独计提坏账准备的计提方法	年末对于单项金额重大的应收款项单独进行减值测试。如有客观证据表明其发生了减值的，根据其未来现金流量现值低于其账面价值的差额，确认减值损失，计提坏账准备。单独测试未发生减值的应收款项，将其归入相应组合计提坏账准备。

(2). 按信用风险特征组合计提坏账准备的应收款项:

适用 不适用

按信用风险特征组合计提坏账准备的计提方法（账龄分析法、余额百分比法、其他方法）	
组合 1	账龄分析法
组合 2	个别认定法
组合 3	个别认定法
确定组合的依据	
组合 1	除已单独计提减值准备的应收账款和其他应收款外，公司根据以前年度与之相同或相类似的、按账龄段划分的具有类似信用风险特征的应收款项（应收账款和其他应收款）组合
组合 2	押金、保证金、备用金、增值税、代扣代缴社保
组合 3	关联方往来款

组合中，采用账龄分析法计提坏账准备的

适用 不适用

账龄	应收账款计提比例 (%)	其他应收款计提比例 (%)
1 年以内（含 1 年）		5
其中：1 年以内分项，可添加行		
0-6 个月（含 6 个月）		
6 个月-1 年（含 1 年）	5	
1-2 年（含 2 年）	50	50
2-3 年（含 3 年）	100	100
3 年以上	100	100

组合中，采用余额百分比法计提坏账准备的

适用 不适用

组合中，采用其他方法计提坏账准备的

适用 不适用

(3). 单项金额不重大但单独计提坏账准备的应收款项:

适用 不适用

单项计提坏账准备的理由	如有客观证据表明预计未来现金流量现值低于账面价值。
坏账准备的计提方法	根据其未来现金流量现值低于其账面价值的差额, 确认减值损失, 计提坏账准备。单独测试未发生减值的应收款项, 并入账龄分析法组合计提坏账准备。

12. 存货

适用 不适用

(1). 存货的分类

存货分类为: 原材料、在产品、库存商品、航空消耗件等。

(2). 发出存货的计价方法

存货发出时按加权平均法计价。

(3). 不同类别存货可变现净值的确定依据

产成品、库存商品和用于出售的材料等直接用于出售的商品存货, 在正常生产经营过程中, 以该存货的估计售价减去估计的销售费用和相关税费后的金额, 确定其可变现净值; 需要经过加工的材料存货, 在正常生产经营过程中, 以所生产的产成品的估计售价减去至完工时估计将要发生的成本、估计的销售费用和相关税费后的金额, 确定其可变现净值; 为执行销售合同或者劳务合同而持有的存货, 其可变现净值以合同价格为基础计算, 若持有存货的数量多于销售合同订购数量的, 超出部分的存货的可变现净值以一般销售价格为基础计算。

期末按照单个存货项目计提存货跌价准备; 但对于数量繁多、单价较低的存货, 按照存货类别计提存货跌价准备; 与在同一地区生产和销售的产品系列相关、具有相同或类似最终用途或目的, 且难以与其他项目分开计量的存货, 则合并计提存货跌价准备。

除有明确证据表明资产负债表日市场价格异常外, 存货项目的可变现净值以资产负债表日市场价格为基础确定。

本期期末存货项目的可变现净值以资产负债表日市场价格为基础确定。

(4). 存货的盘存制度

采用永续盘存制

(5). 低值易耗品和包装物的摊销方法

- 1) 低值易耗品采用一次转销法;
- 2) 包装物采用一次转销法。

13. 持有待售资产

适用 不适用

本公司将同时满足下列条件的非流动资产或处置组划分为持有待售类别:

- (1) 根据类似交易中出售此类资产或处置组的惯例, 在当前状况下即可立即出售;

(2) 出售极可能发生，即本公司已经就一项出售计划作出决议且获得确定的购买承诺，预计出售将在一年内完成。有关规定要求本公司相关权力机构或者监管部门批准后方可出售的，已经获得批准。

14. 长期股权投资

√适用 □不适用

(1). 共同控制、重大影响的判断标准

共同控制，是指按照相关约定对某项安排所共有的控制，并且该安排的相关活动必须经过分享控制权的参与方一致同意后才能决策。本公司与其他合营方一同对被投资单位实施共同控制且对被投资单位净资产享有权利的，被投资单位为本公司的合营企业。

重大影响，是指对一个企业的财务和经营决策有参与决策的权力，但并不能够控制或者与其他方一起共同控制这些政策的制定。本公司能够对被投资单位施加重大影响的，被投资单位为本公司联营企业。

(2). 初始投资成本的确定

1) 企业合并形成的长期股权投资

同一控制下的企业合并：公司以支付现金、转让非现金资产或承担债务方式以及以发行权益性证券作为合并对价的，在合并日按照取得被合并方所有者权益在最终控制方合并财务报表中的账面价值的份额作为长期股权投资的初始投资成本。因追加投资等原因能够对同一控制下的被投资单位实施控制的，在合并日根据合并后应享有被合并方净资产在最终控制方合并财务报表中的账面价值的份额，确定长期股权投资的初始投资成本。合并日长期股权投资的初始投资成本，与达到合并前的长期股权投资账面价值加上合并日进一步取得股份新支付对价的账面价值之和的差额，调整股本溢价，股本溢价不足冲减的，冲减留存收益。

非同一控制下的企业合并：公司按照购买日确定的合并成本作为长期股权投资的初始投资成本。因追加投资等原因能够对非同一控制下的被投资单位实施控制的，按照原持有的股权投资账面价值加上新增投资成本之和，作为改按成本法核算的初始投资成本。

2) 其他方式取得的长期股权投资

以支付现金方式取得的长期股权投资，按照实际支付的购买价款作为初始投资成本。

以发行权益性证券取得的长期股权投资，按照发行权益性证券的公允价值作为初始投资成本。

在非货币性资产交换具备商业实质和换入资产或换出资产的公允价值能够可靠计量的前提下，非货币性资产交换换入的长期股权投资以换出资产的公允价值和应支付的相关税费确定其初始投资成本，除非有确凿证据表明换入资产的公允价值更加可靠；不满足上述前提的非货币性资产交换，以换出资产的账面价值和应支付的相关税费作为换入长期股权投资的初始投资成本。

通过债务重组取得的长期股权投资，其初始投资成本按照公允价值为基础确定。

(3). 后续计量及损益确认方法

1) 成本法核算的长期股权投资

公司对子公司的长期股权投资，采用成本法核算。除取得投资时实际支付的价款或对价中包含的已宣告但尚未发放的现金股利或利润外，公司按照享有被投资单位宣告发放的现金股利或利润确认当期投资收益。

2) 权益法核算的长期股权投资

对联营企业和合营企业的长期股权投资，采用权益法核算。初始投资成本大于投资时应享有被投资单位可辨认净资产公允价值份额的差额，不调整长期股权投资的初始投资成本；初始投资成本小于投资时应享有被投资单位可辨认净资产公允价值份额的差额，计入当期损益。

公司按照应享有或应分担的被投资单位实现的净损益和其他综合收益的份额，分别确认投资收益和其他综合收益，同时调整长期股权投资的账面价值；按照被投资单位宣告分派的利润或现金股利计算应享有的部分，相应减少长期股权投资的账面价值；对于被投资单位除净损益、其他综合收益和利润分配以外所有者权益的其他变动，调整长期股权投资的账面价值并计入所有者权益。在确认应享有被投资单位净损益的份额时，以取得投资时被投资单位可辨认净资产的公允价值为基础，并按照公司的会计政策及会计期间，对被投资单位的净利润进行调整后确认。在持有投资期间，被投资单位编制合并财务报表的，以合并财务报表中的净利润、其他综合收益和其他所有者权益变动中归属于被投资单位的金额为基础进行核算。

公司与联营企业、合营企业之间发生的未实现内部交易损益按照应享有的比例计算归属于公司的部分，予以抵销，在此基础上确认投资收益。与被投资单位发生的未实现内部交易损失，属于资产减值损失的，全额确认。公司与联营企业、合营企业之间发生投出或出售资产的交易，该资产构成业务的，按照本附注“五、5. 同一控制下和非同一控制下企业合并的会计处理方法”和“五、6. 合并财务报表的编制方法”中披露的相关政策进行会计处理。

在公司确认应分担被投资单位发生的亏损时，按照以下顺序进行处理：首先，冲减长期股权投资的账面价值。其次，长期股权投资的账面价值不足以冲减的，以其他实质上构成对被投资单位净投资的长期权益账面价值为限继续确认投资损失，冲减长期应收项目等的账面价值。最后，经过上述处理，按照投资合同或协议约定企业仍承担额外义务的，按预计承担的义务确认预计负债，计入当期投资损失。

3) 长期股权投资的处置

处置长期股权投资，其账面价值与实际取得价款的差额，计入当期损益。

采用权益法核算的长期股权投资，在处置该项投资时，采用与被投资单位直接处置相关资产或负债相同的基础，按相应比例对原计入其他综合收益的部分进行会计处理。因被投资单位除净损益、其他综合收益和利润分配以外的其他所有者权益变动而确认的所有者权益，按比例结转入当期损益，由于被投资方重新计量设定受益计划净负债或净资产变动而产生的其他综合收益除外。

因处置部分股权投资等原因丧失了对被投资单位的共同控制或重大影响的，处置后的剩余股权改按金融工具确认和计量准则核算，其在丧失共同控制或重大影响之日的公允价值与账面价值之间的差额计入当期损益。原股权投资因采用权益法核算而确认的其他综合收益，在终止采用权益法

核算时采用与被投资单位直接处置相关资产或负债相同的基础进行会计处理。因被投资方除净损益、其他综合收益和利润分配以外的其他所有者权益变动而确认的所有者权益，在终止采用权益法核算时全部转入当期损益。

因处置部分股权投资、因其他投资方对子公司增资而导致本公司持股比例下降等原因丧失了对被投资单位控制权的，在编制个别财务报表时，剩余股权能够对被投资单位实施共同控制或重大影响的，改按权益法核算，并对该剩余股权视同自取得时即采用权益法核算进行调整；剩余股权不能对被投资单位实施共同控制或施加重大影响的，改按金融工具确认和计量准则的有关规定进行会计处理，其在丧失控制之日的公允价值与账面价值间的差额计入当期损益。处置的股权是因追加投资等原因通过企业合并取得的，在编制个别财务报表时，处置后的剩余股权采用成本法或权益法核算的，购买日之前持有的股权投资因采用权益法核算而确认的其他综合收益和其他所有者权益按比例结转；处置后的剩余股权改按金融工具确认和计量准则进行会计处理的，其他综合收益和其他所有者权益全部结转。

15. 投资性房地产

投资性房地产是指为赚取租金或资本增值，或两者兼有而持有的房地产，包括已出租的土地使用权、持有并准备增值后转让的土地使用权、已出租的建筑物（含自行建造或开发活动完成后用于出租的建筑物以及正在建造或开发过程中将来用于出租的建筑物）。

公司对现有投资性房地产采用成本模式计量。对按照成本模式计量的投资性房地产—出租用建筑物采用与本公司固定资产相同的折旧政策，出租用土地使用权按与无形资产相同的摊销政策执行。

16. 固定资产

(1). 确认条件

适用 不适用

固定资产指为生产商品、提供劳务、出租或经营管理而持有，并且使用寿命超过一个会计年度的有形资产。固定资产在同时满足下列条件时予以确认：

- 1) 与该固定资产有关的经济利益很可能流入企业；
- 2) 该固定资产的成本能够可靠地计量。

(2). 折旧方法

固定资产折旧采用年限平均法分类计提，根据固定资产类别、预计使用寿命和预计净残值率确定折旧率。如固定资产各组成部分的使用寿命不同或者以不同方式为企业经济利益，则选择不同折旧率或折旧方法，分别计提折旧。

融资租赁方式租入的固定资产，能合理确定租赁期届满时将会取得租赁资产所有权的，在租赁资产尚可使用年限内计提折旧；无法合理确定租赁期届满时能够取得租赁资产所有权的，在租赁期与租赁资产尚可使用年限两者中较短的期间内计提折旧。

各类固定资产折旧方法、折旧年限、残值率和年折旧率如下：

√适用 □不适用

类别	折旧方法	折旧年限（年）	残值率（%）	年折旧率（%）
房屋及建筑物	年限平均法	20-50	0-5	2.00-4.75
飞机及发动机	年限平均法	10-20	5	4.75-9.50
机器设备	年限平均法	5	0-5	19.00-20.00
办公家具	年限平均法	5	5	19.00
高价工具及周转件	年限平均法	10	5	9.50
电子设备	年限平均法	4-5	0-5	20.00-23.75
运输设备	年限平均法	3-5	0-5	20.00-31.67

(3). 融资租入固定资产的认定依据、计价和折旧方法

√适用 □不适用

公司与租赁方所签订的租赁协议条款中规定了下列条件之一的，确认为融资租入资产：

- (1) 租赁期满后租赁资产的所有权归属于本公司；
- (2) 公司具有购买资产的选择权，购买价款远低于行使选择权时该资产的公允价值；
- (3) 租赁期占所租赁资产使用寿命的大部分；
- (4) 租赁开始日的最低租赁付款额现值，与该资产的公允价值不存在较大的差异。

公司在承租开始日，将租赁资产公允价值与最低租赁付款额现值两者中较低者作为租入资产的入账价值，将最低租赁付款额作为长期应付款的入账价值，其差额作为未确认的融资费。

17. 在建工程

√适用 □不适用

在建工程项目按建造该项资产达到预定可使用状态前所发生的必要支出，作为固定资产的入账价值。所建造的固定资产在工程已达到预定可使用状态，但尚未办理竣工决算的，自达到预定可使用状态之日起，根据工程预算、造价或者工程实际成本等，按估计的价值转入固定资产，并按本公司固定资产折旧政策计提固定资产的折旧，待办理竣工决算后，再按实际成本调整原来的暂估价值，但不调整原已计提的折旧额。

18. 借款费用

√适用 □不适用

(1). 借款费用资本化的确认原则

借款费用，包括借款利息、折价或者溢价的摊销、辅助费用以及因外币借款而发生的汇兑差额等。公司发生的借款费用，可直接归属于符合资本化条件的资产的购建或者生产的，予以资本化，计入相关资产成本；其他借款费用，在发生时根据其发生额确认为费用，计入当期损益。

符合资本化条件的资产，是指需要经过相当长时间的购建或者生产活动才能达到预定可使用或者可销售状态的固定资产、投资性房地产和存货等资产。

借款费用同时满足下列条件时开始资本化：

- 1) 资产支出已经发生，资产支出包括为购建或者生产符合资本化条件的资产而以支付现金、转移非现金资产或者承担带息债务形式发生的支出；
- 2) 借款费用已经发生；
- 3) 为使资产达到预定可使用或者可销售状态所必要的购建或者生产活动已经开始。

(2). 借款费用资本化期间

资本化期间，指从借款费用开始资本化时点到停止资本化时点的期间，借款费用暂停资本化的期间不包括在内。

当购建或者生产符合资本化条件的资产达到预定可使用或者可销售状态时，借款费用停止资本化。当购建或者生产符合资本化条件的资产中部分项目分别完工且可单独使用时，该部分资产借款费用停止资本化。

购建或者生产的资产各部分分别完工，但必须等到整体完工后才可使用或可对外销售的，在该资产整体完工时停止借款费用资本化。

(3). 暂停资本化期间

符合资本化条件的资产在购建或生产过程中发生的非正常中断、且中断时间连续超过 3 个月的，则借款费用暂停资本化；该项中断如是所购建或生产的符合资本化条件的资产达到预定可使用状态或者可销售状态必要的程序，则借款费用继续资本化。在中断期间发生的借款费用确认为当期损益，直至资产的购建或者生产活动重新开始后借款费用继续资本化。

(4). 借款费用资本化率、资本化金额的计算方法

对于为购建或者生产符合资本化条件的资产而借入的专门借款，以专门借款当期实际发生的借款费用，减去尚未动用的借款资金存入银行取得的利息收入或进行暂时性投资取得的投资收益后的金额，来确定借款费用的资本化金额。

对于为购建或者生产符合资本化条件的资产而占用的一般借款，根据累计资产支出超过专门借款部分的资产支出加权平均数乘以所占用一般借款的资本化率，计算确定一般借款应予资本化的借款费用金额。资本化率根据一般借款加权平均利率计算确定。

19. 生物资产

适用 不适用

20. 油气资产

适用 不适用

21. 无形资产

(1). 计价方法、使用寿命、减值测试

适用 不适用

1) 公司取得无形资产时按成本进行初始计量；

外购无形资产的成本，包括购买价款、相关税费以及直接归属于使该项资产达到预定用途所发生

的其他支出。购买无形资产的价款超过正常信用条件延期支付，实质上具有融资性质的，无形资产的成本以购买价款的现值为基础确定。

债务重组取得债务人用以抵债的无形资产，以该无形资产的公允价值为基础确定其入账价值，并将重组债务的账面价值与该用以抵债的无形资产公允价值之间的差额，计入当期损益。

在非货币性资产交换具备商业实质且换入资产或换出资产的公允价值能够可靠计量的前提下，非货币性资产交换换入的无形资产以换出资产的公允价值为基础确定其入账价值，除非有确凿证据表明换入资产的公允价值更加可靠；不满足上述前提的非货币性资产交换，以换出资产的账面价值和应支付的相关税费作为换入无形资产的成本，不确认损益。

2) 后续计量

在取得无形资产时分析判断其使用寿命。

对于使用寿命有限的无形资产，在为企业带来经济利益的期限内按直线法摊销；无法预见无形资产为企业带来经济利益期限的，视为使用寿命不确定的无形资产，不予摊销。

使用寿命有限的无形资产的使用寿命估计情况：

项目	预计使用寿命（年）	依据
土地使用权	40-50	土地使用权证
软件	5-10	
商标	10	商标年限
客户关系	10	

每年度终了，对使用寿命有限的无形资产的使用寿命及摊销方法进行复核。

经复核，本年期末无形资产的使用寿命及摊销方法与以前估计未有不同。

使用寿命不确定的无形资产的判断依据以及对其使用寿命进行复核的程序

根据相关规定，公司拥有的车牌额度可在注册在公司名下的车辆间转让。公司估计在有限的未来，公司运营需要该部分牌照，其为公司带来未来经济利益的期限从目前情况无法可靠估计。因此，公司将拥有的车牌额度确认为使用寿命不确定的无形资产。

每期末，对使用寿命不确定的无形资产的使用寿命进行复核。

经复核，该类无形资产的使用寿命仍为不确定。

(2). 内部研究开发支出会计政策

适用 不适用

划分研究阶段和开发阶段的具体标准

公司内部研究开发项目的支出分为研究阶段支出和开发阶段支出。

- 1) 研究阶段：为获取并理解新的科学或技术知识等而进行的独创性的有计划调查、研究活动的阶段。
- 2) 开发阶段：在进行商业性生产或使用前，将研究成果或其他知识应用于某项计划或设计，以生产出新的或具有实质性改进的材料、装置、产品等活动的阶段。

开发阶段支出资本化的具体条件

内部研究开发项目开发阶段的支出，同时满足下列条件时确认为无形资产：

- 1) 完成该无形资产以使其能够使用或出售在技术上具有可行性；
- 2) 具有完成该无形资产并使用或出售的意图；
- 3) 无形资产产生经济利益的方式，包括能够证明运用该无形资产生产的产品存在市场或无形资产自身存在市场，无形资产将在内部使用的，能够证明其有用性；
- 4) 有足够的技术、财务资源和其他资源支持，以完成该无形资产的开发，并有能力使用或出售该无形资产；
- 5) 归属于该无形资产开发阶段的支出能够可靠地计量。

开发阶段的支出，若不满足上列条件的，于发生时计入当期损益。研究阶段的支出，在发生时计入当期损益。

22. 长期资产减值

适用 不适用

长期股权投资、采用成本模式计量的投资性房地产、固定资产、在建工程、使用寿命有限的无形资产等长期资产，于资产负债表日存在减值迹象的，进行减值测试。减值测试结果表明资产的可收回金额低于其账面价值的，按其差额计提减值准备并计入减值损失。可收回金额为资产的公允价值减去处置费用后的净额与资产预计未来现金流量的现值两者之间的较高者。资产减值准备按单项资产为基础计算并确认，如果难以对单项资产的可收回金额进行估计的，以该资产所属的资产组确定资产组的可收回金额。资产组是能够独立产生现金流入的最小资产组合。

商誉和使用寿命不确定的无形资产至少在每年年度终了进行减值测试。

本公司进行商誉减值测试，对于因企业合并形成的商誉的账面价值，自购买日起按照合理的方法分摊至相关的资产组；难以分摊至相关的资产组的，将其分摊至相关的资产组组合。在将商誉的账面价值分摊至相关的资产组或者资产组组合时，按照各资产组或者资产组组合的公允价值占相关资产组或者资产组组合公允价值总额的比例进行分摊。公允价值难以可靠计量的，按照各资产组或者资产组组合的账面价值占相关资产组或者资产组组合账面价值总额的比例进行分摊。

在对包含商誉的相关资产组或者资产组组合进行减值测试时，如与商誉相关的资产组或者资产组组合存在减值迹象的，先对不包含商誉的资产组或者资产组组合进行减值测试，计算可收回金额，并与相关账面价值相比较，确认相应的减值损失。再对包含商誉的资产组或者资产组组合进行减值测试，比较这些相关资产组或者资产组组合的账面价值（包括所分摊的商誉的账面价值部分）与其可收回金额，如相关资产组或者资产组组合的可收回金额低于其账面价值的，确认商誉的减

值损失。

上述资产减值损失一经确认，在以后会计期间不予转回。

23. 长期待摊费用

适用 不适用

长期待摊费用为已经发生但应由本期和以后各期负担的分摊期限在一年以上的各项费用。本公司长期待摊费用包括转运中心的改扩建工程、飞行员转会费及安家费等。

(1). 摊销方法

长期待摊费用在受益期内平均摊销

(2). 摊销年限

有明确受益期限的，按照受益期限摊销；无明确受益期限的，按照不低于 3 年摊销。

24. 职工薪酬

(1)、短期薪酬的会计处理方法

适用 不适用

本公司在职工为本公司提供服务的会计期间，将实际发生的短期薪酬确认为负债，并计入当期损益或相关资产成本。

本公司为职工缴纳的社会保险费和住房公积金，以及按规定提取的工会经费和职工教育经费，在职工为本公司提供服务的会计期间，根据规定的计提基础和计提比例计算确定相应的职工薪酬金额。

职工福利费为非货币性福利的，如能够可靠计量的，按照公允价值计量。

(2)、离职后福利的会计处理方法

适用 不适用

1) 设定提存计划

本公司按当地政府的相关规定为职工缴纳基本养老保险和失业保险，在职工为本公司提供服务的会计期间，按以当地规定的缴纳基数和比例计算应缴纳金额，确认为负债，并计入当期损益或相关资产成本。

除基本养老保险外，本公司还依据国家企业年金制度的相关政策建立了企业年金缴费制度（补充养老保险）/企业年金计划。本公司按职工工资总额的一定比例向当地社会保险机构缴费/年金计划缴费，相应支出计入当期损益或相关资产成本。

2) 设定受益计划

本公司根据预期累计福利单位法确定的公式将设定受益计划产生的福利义务归属于职工提供服务的期间，并计入当期损益或相关资产成本。

设定受益计划义务现值减去设定受益计划资产公允价值所形成的赤字或盈余确认为一项设定受益计划净负债或净资产。设定受益计划存在盈余的，本公司以设定受益计划的盈余和资产上限两项的孰低者计量设定受益计划净资产。

所有设定受益计划义务，包括预期在职工提供服务的年度报告期间结束后的十二个月内支付的义务，根据资产负债表日与设定受益计划义务期限和币种相匹配的国债或活跃市场上的高质量公司债券的市场收益率予以折现。

设定受益计划产生的服务成本和设定受益计划净负债或净资产的利息净额计入当期损益或相关资产成本；重新计量设定受益计划净负债或净资产所产生的变动计入其他综合收益，并且在后续会计期间不转回至损益，在原设定受益计划终止时在权益范围内将原计入其他综合收益的部分全部结转至未分配利润。

在设定受益计划结算时，按在结算日确定的设定受益计划义务现值和结算价格两者的差额，确认结算利得或损失。

(3)、辞退福利的会计处理方法

适用 不适用

本公司在不能单方面撤回因解除劳动关系计划或裁减建议所提供的辞退福利时，或确认与涉及支付辞退福利的重组相关的成本或费用时（两者孰早），确认辞退福利产生的职工薪酬负债，并计入当期损益。

(4)、其他长期职工福利的会计处理方法

适用 不适用

25. 预计负债

适用 不适用

(1). 预计负债的确认标准

与诉讼、债务担保、亏损合同、重组事项等或有事项相关的义务同时满足下列条件时，本公司确认为预计负债：

- 1) 该义务是本公司承担的现时义务；
- 2) 履行该义务很可能导致经济利益流出本公司；
- 3) 该义务的金额能够可靠地计量。

(2). 各类预计负债的计量方法

本公司预计负债按履行相关现时义务所需的支出的最佳估计数进行初始计量。

本公司在确定最佳估计数时，综合考虑与或有事项有关的风险、不确定性和货币时间价值等因素。

对于货币时间价值影响重大的，通过对相关未来现金流出进行折现后确定最佳估计数。

最佳估计数分别以下情况处理：

所需支出存在一个连续范围（或区间），且该范围内各种结果发生的可能性相同的，则最佳估计数按照该范围的中间值即上下限金额的平均数确定。

所需支出不存在一个连续范围（或区间），或虽然存在一个连续范围但该范围内各种结果发生的可能性不相同的，如或有事项涉及单个项目的，则最佳估计数按照最可能发生金额确定；如或有事项涉及多个项目的，则最佳估计数按各种可能结果及相关概率计算确定。

本公司清偿预计负债所需支出全部或部分预期由第三方补偿的，补偿金额在基本确定能够收到时，作为资产单独确认，确认的补偿金额不超过预计负债的账面价值。

26. 股份支付

适用 不适用

本公司的股份支付是为了获取职工或其他方提供服务而授予权益工具或者承担以权益工具为基础确定的负债的交易。本公司的股份支付分为以权益结算的股份支付和以现金结算的股份支付。

(1). 以权益结算的股份支付及权益工具

以权益结算的股份支付换取职工提供服务的，以授予职工权益工具的公允价值计量。本公司以限制性股票进行股份支付的，职工出资认购股票，股票在达到解锁条件并解锁前不得上市流通或转让；如果最终股权激励计划规定的解锁条件未能达到，则本公司按照事先约定的价格回购股票。

本公司取得职工认购限制性股票支付的款项时，按照取得的认股款确认股本和资本公积（股本溢价），同时就回购义务全额确认一项负债并确认库存股。在等待期内每个资产负债表日，本公司根据最新取得的可行权职工人数变动、是否达到规定业绩条件等后续信息对可行权权益工具数量作出最佳估计，以此为基础，按照授予日的公允价值，将当期取得的服务计入相关成本或费用，相应增加资本公积。在可行权日之后不再对已确认的相关成本或费用和所有者权益总额进行调整。但授予后立即可行权的，在授予日按照公允价值计入相关成本或费用，相应增加资本公积。

对于最终未能行权的股份支付，不确认成本或费用，除非行权条件是市场条件或非可行权条件，此时无论是否满足市场条件或非可行权条件，只要满足所有可行权条件中的非市场条件，即视为可行权。

如果修改了以权益结算的股份支付的条款，至少按照未修改条款的情况确认取得的服务。此外，任何增加所授予权益工具公允价值的修改，或在修改日对职工有利的变更，均确认取得服务的增加。

如果取消了以权益结算的股份支付，则于取消日作为加速行权处理，立即确认尚未确认的金额。职工或其他方能够选择满足非可行权条件但在等待期内未满足的，作为取消以权益结算的股份支付处理。但是，如果授予新的权益工具，并在新权益工具授予日认定所授予的新权益工具是用于替代被取消的权益工具的，则以与处理原权益工具条款和条件修改相同的方式，对所授予的替代权益工具进行处理。

(2). 以现金结算的股份支付及权益工具

以现金结算的股份支付，按照本公司承担的以股份或其他权益工具为基础计算确定的负债的公允价值计量。初始采用 B-S 模型按照授予日的公允价值计量，并考虑授予权益工具的条款和条件。授予后立即可行权的，在授予日以承担负债的公允价值计入成本或费用，相应增加负债；完成等待期内的服务或达到规定业绩条件才可行权的，在等待期内以对可行权情况的最佳估计为基础，按照承担负债的公允价值，将当期取得的服务计入相关成本或费用，增加相应负债。在相关负债结算前的每个资产负债表日以及结算日，对负债的公允价值重新计量，其变动计入当期损益。

27. 优先股、永续债等其他金融工具

适用 不适用

28. 收入

适用 不适用

(1). 销售商品收入的确认一般原则：

- 1) 本公司已将商品所有权上的主要风险和报酬转移给购货方；
- 2) 本公司既没有保留通常与所有权相联系的继续管理权，也没有对已售出的商品实施有效控制；
- 3) 收入的金额能够可靠地计量；
- 4) 相关的经济利益很可能流入本公司；
- 5) 相关的、已发生或将发生的成本能够可靠地计量。

(2). 提供劳务：

在同一年度内开始并完成的，在劳务已经提供，收到价款或取得收取价款的依据时，确认劳务收入的实现；如劳务的开始和完成分属不同的会计年度，在提供劳务交易的结果能够可靠估计的情况下，在资产负债表日按完工百分比法确认相关的劳务收入。

(3). 具体原则

1) 快递业务

本公司主要业务为快递服务，根据与特许加盟商签订的特许经营合同为特许加盟商揽收的快递提供分拣、转运及派送服务。快递业务模式分为揽收、分拣、转运、派送四个环节，与快递服务相关的报酬以及相伴随的主要风险在派送完成时点得到转移，根据收入确认的一般原则，本公司收入确认按照快递业务服务完成的时点进行确认。

2) 货代业务

货运服务收入于提供服务时确认，出口服务收益于货物送交承运人时确认，而进口服务收益于货物抵达时确认。总销售代理收入于提供服务时确认。物流服务收入于提供服务时确认。

3) 融资租赁业务

①租赁期开始日的处理

在租赁期开始日，将应收融资租赁款、未担保余值之和与其现值之和的差额确认为未实现融资收

益，在将来收到租金的各期内确认为租赁收入。公司发生的初始直接费用，包括在应收融资租赁款的初始计量中，并减少租赁期内确认的收益金额。

②未实现融资收益的分配

未实现融资收益在租赁期内各个期间进行分配，确认为各期的租赁收入。分配时，公司采用实际利率法计算当期应当确认的租赁收入。实际利率是指在租赁开始日，使最低租赁收款额的现值与未担保余值的现值之和等于租赁资产公允价值与公司发生的初始直接费用之和的折现率。

③未担保余值发生变动时的处理

在未担保余值发生减少和已确认损失的未担保余值得以恢复的情况下，均重新计算租赁内含利率（实际利率），以后各期根据修正后的租赁投资净额和重新计算的租赁内含利率确定应确认的租赁收入。在未担保余值增加时，不做任何调整。

④或有租金的处理

公司在融资租赁下收到的或有租金计入当期损益。

29. 政府补助

(1)、与资产相关的政府补助判断依据及会计处理方法

适用 不适用

与资产相关的政府补助，是指本公司取得的、用于购建或以其他方式形成长期资产的政府补助，包括购买固定资产或无形资产的财政拨款、固定资产专门借款的财政贴息等。

本公司政府补助于实际收到或取得补助的权利时确认。

与资产相关的政府补助，冲减相关资产账面价值或确认为递延收益。确认为递延收益的，在相关资产使用寿命内按照合理、系统的方法分期计入当期损益（与本公司日常活动相关的，计入其他收益；与本公司日常活动无关的，计入营业外收入。）

(2)、与收益相关的政府补助判断依据及会计处理方法

适用 不适用

与收益相关的政府补助，是指除与资产相关的政府补助之外的政府补助。

本公司政府补助于实际收到或取得补助的权利时确认。

与收益相关的政府补助，用于补偿本公司以后期间的相关成本费用或损失的，确认为递延收益，并在确认相关成本费用或损失的期间，计入当期损益（与本公司日常活动相关的，计入其他收益；与本公司日常活动无关的，计入营业外收入）或冲减相关成本费用或损失；用于补偿本公司已发生的相关成本费用或损失的，直接计入当期损益（与本公司日常活动相关的，计入其他收益；与本公司日常活动无关的，计入营业外收入）或冲减相关成本费用或损失。

30. 递延所得税资产/递延所得税负债

适用 不适用

对于可抵扣暂时性差异确认递延所得税资产，以未来期间很可能取得的用来抵扣可抵扣暂时性差

异的应纳税所得额为限。对于能够结转以后年度的可抵扣亏损和税款抵减，以很可能获得用来抵扣可抵扣亏损和税款抵减的未来应纳税所得额为限，确认相应的递延所得税资产。

对于应纳税暂时性差异，除特殊情况外，确认递延所得税负债。

不确认递延所得税资产或递延所得税负债的特殊情况包括：商誉的初始确认；除企业合并以外的发生时既不影响会计利润也不影响应纳税所得额（或可抵扣亏损）的其他交易或事项。

当拥有以净额结算的法定权利，且意图以净额结算或取得资产、清偿负债同时进行，当期所得税资产及当期所得税负债以抵销后的净额列报。

当拥有以净额结算当期所得税资产及当期所得税负债的法定权利，且递延所得税资产及递延所得税负债是与同一税收征管部门对同一纳税主体征收的所得税相关或者是对不同的纳税主体相关，但在未来每一具有重要性的递延所得税资产及负债转回的期间内，涉及的纳税主体意图以净额结算当期所得税资产和负债或是同时取得资产、清偿负债时，递延所得税资产及递延所得税负债以抵销后的净额列报。

31. 租赁

(1)、经营租赁的会计处理方法

√适用 □不适用

1) 公司租入资产所支付的租赁费，在不扣除免租期的整个租赁期内，按直线法进行分摊，计入当期费用。公司支付的与租赁交易相关的初始直接费用，计入当期费用。资产出租方承担了应由公司承担的与租赁相关的费用时，公司将该部分费用从租金总额中扣除，按扣除后的租金费用在租赁期内分摊，计入当期费用。

2) 公司出租资产所收取的租赁费，在不扣除免租期的整个租赁期内，按直线法进行分摊，确认为租赁相关收入。公司支付的与租赁交易相关的初始直接费用，计入当期费用；如金额较大的，则予以资本化，在整个租赁期间内按照与租赁相关收入确认相同的基础分期计入当期收益。公司承担了应由承租方承担的与租赁相关的费用时，公司将该部分费用从租金收入总额中扣除，按扣除后的租金费用在租赁期内分配。

(2)、融资租赁的会计处理方法

√适用 □不适用

1) 融资租入资产：公司在承租开始日，将租赁资产公允价值与最低租赁付款额现值两者中较低者作为租入资产的入账价值，将最低租赁付款额作为长期应付款的入账价值，其差额作为未确认的融资费用。公司采用实际利率法对未确认的融资费用，在资产租赁期间内摊销，计入财务费用。公司发生的初始直接费用，计入租入资产价值。

2) 融资租出资产：公司在租赁开始日，将应收融资租赁款，未担保余值之和与其现值的差额确认为未实现融资收益，在将来收到租金的各期间内确认为租赁收入。公司发生的与出租交易相关的初始直接费用，计入应收融资租赁款的初始计量中，并减少租赁期内确认的收益金额。

32. 其他重要的会计政策和会计估计

适用 不适用

33. 重要会计政策和会计估计的变更

(1)、重要会计政策变更

适用 不适用

财政部于 2017 年度发布了《企业会计准则第 42 号——持有待售的非流动资产、处置组和终止经营》，自 2017 年 5 月 28 日起施行，对于施行日存在的持有待售的非流动资产、处置组和终止经营，要求采用未来适用法处理。

财政部于 2017 年度修订了《企业会计准则第 16 号——政府补助》，修订后的准则自 2017 年 6 月 12 日起施行，对于 2017 年 1 月 1 日存在的政府补助，要求采用未来适用法处理；对于 2017 年 1 月 1 日至施行日新增的政府补助，也要求按照修订后的准则进行调整。

财政部于 2017 年度发布了《财政部关于修订印发一般企业财务报表格式的通知》，对一般企业财务报表格式进行了修订，适用于 2017 年度及以后期间的财务报表。

本公司执行上述三项规定的主要影响如下：

会计政策变更的内容和原因	审批程序	备注(受重要影响的报表项目名称和金额)
1) 在利润表中分别列示“持续经营净利润”和“终止经营净利润”。比较数据相应调整。	经董事局、监事会审议通过	列示持续经营净利润本年金额 1,438,404,261.94 元；列示终止经营净利润本年金额 8,449,378.34 元。
2) 部分与资产相关的政府补助，冲减了相关资产账面价值。比较数据不调整。	经董事局、监事会审议通过	不适用
3) 部分与收益相关的政府补助，冲减了相关成本费用。比较数据不调整。	经董事局、监事会审议通过	不适用
4) 与本公司日常活动相关的政府补助，计入其他收益，不再计入营业外收入。比较数据不调整。	经董事局、监事会审议通过	其他收益：13,352,600.50 元
5) 在利润表中新增“资产处置收益”项目，将部分原列示为“营业外收入”和“营业外支出”的资产处置损益重分类至“资产处置收益”项目。比较数据相应调整。	经董事局、监事会审议通过	“营业外收入”和“营业外支出”增加 1,168,660.08 元，重分类至资产处置收益。

其他说明

(2)、重要会计估计变更

适用 不适用

会计估计变更的内容和原因	审批程序	开始适用的时点	备注(受重要影响的报表项目名称和金额)
2017 年 11 月 4 月，圆通速递披露了《圆通速递股份有限公司	经董事局、监事会审议通过	自董事局、监事会审议通过之日起执行	根据《企业会计准则第 28 号——会计政策、会计估计变更和差错更正》

<p>司关于收购先达国际控股权项目交割的公告》，实现对先达国际物流控股有限公司的控股，并将其纳入公司合并报表范围。先达国际物流控股有限公司系香港联合交易所有限公司主板上市的国际物流货物运输代理公司，主营航空货物运输代理、海运及其他物流服务。由于先达国际物流控股有限公司与圆通速递现有资产、业务具有一定差异，本着谨慎性原则，为更加客观、真实和公允地反映公司的财务状况和经营成果，对圆通速递原有的固定资产和无形资产有关会计估计进行统一。</p>			<p>的规定，本次会计估计变更采用未来适用法进行会计处理，无需对已披露的财务报告进行追溯调整，对公司以往各年度财务状况和经营成果不产生影响。</p>
------------------------------------------------------------------------------------------------------------------------------------------------------------------------------------------------------------------------------	--	--	----------------------------------------------------------------------------

其他说明

会计估计变更内容

① 固定资产会计估计变更

变更前的会计估计：

类别	折旧方法	折旧年限（年）	残值率（%）	年折旧率（%）
房屋及建筑物	年限平均法	20	5	4.75
飞机及发动机	年限平均法	10-20	5	4.75-9.50
办公家具	年限平均法	5	5	19.00
高价工具及周转件	年限平均法	5	5	19.00
机器设备	年限平均法	10	5	9.50
电子设备	年限平均法	3	5	31.67
运输设备	年限平均法	4	5	23.75

变更后的会计估计：

类别	折旧方法	折旧年限（年）	残值率（%）	年折旧率（%）
房屋及建筑物	年限平均法	20-50	0-5	2.00-4.75
飞机及发动机	年限平均法	10-20	5	4.75-9.50
办公家具	年限平均法	5	0-5	19.00-20.00
高价工具及周转件	年限平均法	5	5	19.00
机器设备	年限平均法	10	5	9.50
电子设备	年限平均法	3-5	0-5	20.00-31.67
运输设备	年限平均法	4-5	0-5	20.00-23.75

②无形资产会计估计变更

变更前的会计估计：

使用寿命有限的无形资产的使用寿命估计情况：

项目	预计使用寿命（年）	依据
土地使用权	40-50	土地使用权证
软件	10	

每年度终了，对使用寿命有限的无形资产的使用寿命及摊销方法进行复核。

经复核，本年期末无形资产的使用寿命及摊销方法与以前估计未有不同。

变更后的会计估计：

使用寿命有限的无形资产的使用寿命估计情况：

项目	预计使用寿命（年）	依据
土地使用权	40-50	土地使用权证
软件	5-10	合同年限
商标	10	商标年限
客户关系	10	

每年度终了，对使用寿命有限的无形资产的使用寿命及摊销方法进行复核。

经复核，本年期末无形资产的使用寿命及摊销方法与以前估计未有不同。

34. 其他

适用 不适用

六、税项

1. 主要税种及税率

主要税种及税率情况

适用 不适用

税种	计税依据	税率
增值税	按税法规定计算的销售货物和应税劳务收入为基础计算销项税额，在扣除当期允许抵扣的进项税额后，差额部分为应交增值税	5%、6%、11%、17%
城市维护建设税	按实际缴纳的营业税、增值税及消费税计缴	5%、7%
企业所得税	按应纳税所得额计缴	25%及其他详见下表

存在不同企业所得税税率纳税主体的，披露情况说明

适用 不适用

纳税主体名称	所得税税率（%）
桂林圆通速递有限公司	15%
广西圆通速递有限公司	15%
四川圆通速递有限公司	15%
重庆圆通速递有限公司	15%
陕西融盛圆通速递有限公司	15%
云南圆通速递有限公司	15%

内蒙古圆通速递有限公司	15%
圆通信息科技（西安）有限公司	15%

境外子公司的税项规则根据当地税法及适用税率缴纳。

2. 税收优惠

适用 不适用

根据《财政部、海关总署、国家税务总局关于深入实施西部大开发战略有关税收政策问题的通知》（财税[2011]58号）（“58号文”），自2011年1月1日至2020年12月31日，对设在西部地区的鼓励类产业企业减按15%的税率征收企业所得税。上述鼓励类产业企业是指以《西部地区鼓励类产业目录》中规定的产业项目为主营业务，且其主营业务收入占企业收入总额70%以上的企业。《西部地区鼓励类产业目录》（国家发展和改革委员会令[2014]15号）已经于2014年10月1日起正式施行：《西部地区鼓励类产业目录》包括了国家现有产业目录中的鼓励类产业，以及西部地区新增鼓励类产业。《西部地区鼓励类产业目录》公布之后，原优惠企业可继续享受西部大开发优惠政策。同时优惠企业需每年向当地主管税务机关进行备案，本集团子公司桂林圆通速递有限公司、广西圆通速递有限公司、四川圆通速递有限公司、重庆圆通速递有限公司、陕西融盛圆通速递有限公司、云南圆通速递有限公司、内蒙古圆通速递有限公司、圆通信息科技（西安）有限公司已向主管税务机关进行相应备案。

3. 其他

适用 不适用

七、合并财务报表项目注释

1、货币资金

适用 不适用

单位：元 币种：人民币

项目	期末余额	期初余额
库存现金	765,810.49	698,097.05
银行存款	3,286,073,434.72	1,556,996,832.40
其他货币资金	886,722,637.14	59,351,076.61
合计	4,173,561,882.35	1,617,046,006.06
其中：存放在境外的款项总额	755,003,033.67	57,852,545.62

其他说明

其中因抵押、质押或冻结等对使用有限制，以及放在境外且资金汇回受到限制的货币资金明细如下：

项目	期末余额	年初余额
履约保证金 ^{注1}	7,250,181.53	6,850,116.85
保函保证金 ^{注2}	24,921,050.12	24,151,201.92
短期借款质押 ^{注3}	773,581,649.80	
合计	805,752,881.45	31,001,318.77

注 1：

(1) 根据农民工工资保证金制度, 金华圆通速递有限公司 2013-X-06 圆通速递浙中总部基地项目总包合同价为人民币 5,800.00 万元, 金华转运中心项目 2#分拣车间项目总包合同价为人民币 1,681.48 万元, 按照 1% 的比例计提保证金。截至 2017 年 12 月 31 日, 农民工工资保证金为人民币 752,401.06 元, 其中本金 748,100.00 元, 利息 4,301.06 元。

(2) 为确保圆通速递有限公司与中国建设银行股份有限公司上海青浦支行签订的《中国建设银行卓越商务卡标准合作协议》的履行, 圆通速递有限公司与中国建设银行股份有限公司上海青浦支行签订保证金质押合同。截至 2017 年 12 月 31 日, 该履约保证金的金额为人民币 6,206,750.00 元, 其中本金为人民币 6,100,000.00 元, 利息 106,750.00 元。

(3) 天津杰伦圆通速递有限公司(更名前为“天津杰伦物流有限公司”)与国网东丽供电公司、天津农商银行东丽华明支行签订三方协议, 由天津杰伦物流有限公司向天津农商银行东丽华明支行缴存电力保证金。依据天津杰伦物流有限公司的变压器容量, 其最低应缴纳的电费保证金为 290,000.00 元。截至 2017 年 12 月 31 日, 该保证金的金额为人民币 291,030.47 元, 其中本金为人民币 290,000.00 元, 利息为 1,030.47 元。

注 2:

(1) 圆通速递有限公司与中国建设银行股份有限公司上海青浦支行签订出具低风险(全额保证金)保函协议, 保证金比例为 100%。截至 2017 年 12 月 31 日, 保函保证金的金额为人民币 12,997,252.12 元。其中, 保证金本金 12,930,000.00 元, 利息 67,252.12 元。

(2) 重庆圆通速递有限公司与中国建设银行股份有限公司重庆两江分行签订保函协议, 保证金比例为 100%。截至 2017 年 12 月 31 日, 保函保证金的金额为人民币 2,623,254.15 元。

(3) 根据农民工工资保证金制度, 盘锦市圆通速递有限公司开发建设的圆通速递辽宁区域项目需缴纳农民工工资保证金 2,215,140.00 元。盘锦市圆通速递有限公司与中国建设银行股份有限公司盘锦盘山支行签订农民工工资保障金保函协议, 保证金比例为 100%。截至 2017 年 12 月 31 日, 保函保证金的金额为人民币 2,219,000.06 元, 其中, 保证金本金 2,215,140.00 元, 利息 3,860.06 元。

(4) 上海圆通国际货物运输代理有限公司与交通银行股份有限公司上海青浦支行签订担保函合同, 保证金比例为 100%。截至 2017 年 12 月 31 日, 保函保证金的金额为人民币 200,000.00 元。

(5) 上海圆通国际货物运输代理有限公司与中国建设银行股份有限公司上海青浦支行签订担保函合同, 保证金比例为 100%。截至 2017 年 12 月 31 日, 保函保证金的余额为人民币 6,881,543.79 元, 其中本金 6,875,000.00 元, 利息 6,543.79 元。

注 3:

(1) YTO GLOBAL HOLDINGS LIMITED 在招商银行香港分行存入定期存款人民币 46,000.00 万元, 并将定期存款质押, 作为短期借款的担保。

(2) 圆通速递股份有限公司在上海华瑞银行自贸区外支行存入定期存款人民币 30,650.00 万元并将存单质押, 为 YTO GLOBAL HOLDINGS LIMITED 在上海华瑞银行自贸区外支行的短期借款作

担保。

(3) 于 2017 年 12 月 31 日止，先达国际物流控股有限公司以 8,471,785.00 港元（折合人民币 7,081,649.80 元）的银行存款作为银行短期借款的担保的抵押。

2、以公允价值计量且其变动计入当期损益的金融资产

适用 不适用

单位：元 币种：人民币

项目	期末余额	期初余额
指定为以公允价值计量且其变动计入当期损益的金融资产	850,454.83	
其中：债务工具投资		
权益工具投资		
其他	850,454.83	
合计	850,454.83	

3、衍生金融资产

适用 不适用

4、应收票据

(1) 应收票据分类列示

适用 不适用

(2) 期末公司已质押的应收票据

适用 不适用

(3) 期末公司已背书或贴现且在资产负债表日尚未到期的应收票据：

适用 不适用

(4) 期末公司因出票人未履约而将其转应收账款的票据

适用 不适用

其他说明

适用 不适用

5、应收账款

(1). 应收账款分类披露

√适用 □不适用

单位：元 币种：人民币

类别	期末余额					期初余额				
	账面余额		坏账准备		账面价值	账面余额		坏账准备		账面价值
	金额	比例 (%)	金额	计提比例 (%)		金额	比例 (%)	金额	计提比例 (%)	
单项金额重大并单独计提坏账准备的应收账款	2,582,860.50	0.23	2,582,860.50	100.00						
按信用风险特征组合计提坏账准备的应收账款	1,117,758,580.25	98.68	10,814,834.92	0.97	1,106,943,745.33	192,090,012.33	100.00	2,711,215.98	1.41	189,378,796.35
单项金额不重大但单独计提坏账准备的应收账款	12,352,942.56	1.09	8,550,332.74	69.22	3,802,609.82					
合计	1,132,694,383.31	100.00	21,948,028.16	/	1,110,746,355.15	192,090,012.33	100.00	2,711,215.98		189,378,796.35

期末单项金额重大并单项计提坏账准备的应收账款

√适用 □不适用

单位：元 币种：人民币

应收账款 (按单位)	期末余额			
	应收账款	坏账准备	计提比例 (%)	计提理由
克缇(中国)日用品有限公司	2,582,860.50	2,582,860.50	100.00	预计无法收回
合计	2,582,860.50	2,582,860.50	/	/

组合1中，按账龄分析法计提坏账准备的应收账款：

√适用 □不适用

单位：元 币种：人民币

账龄	期末余额		
	应收账款	坏账准备	计提比例 (%)
1 年以内			
其中：1 年以内分项			
0-6 个月	933,585,372.96		
6-12 个月	17,648,028.32	882,401.41	5.00
1 年以内小计	951,233,401.28	882,401.41	0.09
1 至 2 年	10,027,600.16	5,013,800.09	50.00
2 至 3 年	4,893,543.12	4,893,543.12	100.00
3 年以上	25,090.30	25,090.30	100.00
合计	966,179,634.86	10,814,834.92	

组合中，采用余额百分比法计提坏账准备的应收账款：

 适用 不适用

组合中，采用其他方法计提坏账准备的应收账款：

 适用 不适用

组合名称	期末余额		
	应收账款	坏账准备	计提比例 (%)
关联方往来	151,578,945.39		
合计	151,578,945.39		

确定该组合依据的说明：关联方往来

(2). 本期计提、收回或转回的坏账准备情况：

本期计提坏账准备金额 14,800,083.98 元（合并先达增加 4,955,273.64 元）；本期收回或转回坏账准备金额 190,422.03 元。

其中本期坏账准备收回或转回金额重要的：

 适用 不适用

(3). 本期实际核销的应收账款情况
 适用 不适用

单位：元 币种：人民币

项目	核销金额
实际核销的应收账款	328,123.41

其中重要的应收账款核销情况

 适用 不适用

应收账款核销说明：

 适用 不适用

(4). 按欠款方归集的期末余额前五名的应收账款情况：
 适用 不适用

单位名称	期末余额		
	应收账款	占应收账款合 计数的比例 (%)	坏账准备
浙江菜鸟供应链管理有限公司	151,578,945.39	13.38	
支付宝(中国)网络技术有限公司	84,164,566.79	7.43	
Uni serve (airfreight) ltd.	53,208,563.76	4.70	
圆通速递(台湾)有限公司	19,927,883.77	1.76	
WTC LOGISTICS LIMITED	19,854,557.48	1.75	
合计	328,734,517.19	29.02	

(5). 因金融资产转移而终止确认的应收账款:

适用 不适用

(6). 转移应收账款且继续涉入形成的资产、负债金额:

适用 不适用

其他说明:

适用 不适用

6、预付款项

(1). 预付款项按账龄列示

适用 不适用

单位: 元 币种: 人民币

账龄	期末余额		期初余额	
	金额	比例 (%)	金额	比例 (%)
1 年以内	118,963,574.86	96.90	80,212,233.92	99.29
1 至 2 年	3,418,564.43	2.78	556,050.58	0.69
2 至 3 年	392,033.73	0.32	17,725.73	0.02
合计	122,774,173.02	100.00	80,786,010.23	100.00

账龄超过 1 年且金额重要的预付款项未及时结算原因的说明:

(2). 按预付对象归集的期末余额前五名的预付款情况:

预付对象	期末余额	占预付款项期末余额合计数的 比例 (%)
邓洪宇	6,476,622.57	5.28
成都市恒荣物流有限公司	5,236,787.54	4.27
横峰县迅通速递有限公司	4,590,292.20	3.74
中国石化销售有限公司浙江杭州石油分公司	4,333,560.55	3.53

预付对象	期末余额	占预付款项期末余额合计数的比例 (%)
廊坊海泽田农业开发有限公司	4,000,000.00	3.26
合计	24,637,262.86	20.08

适用 不适用

其他说明

适用 不适用

7、 应收利息

(1). 应收利息分类

适用 不适用

单位：元 币种：人民币

项目	期末余额	期初余额
定期存款	26,089.59	
合计	26,089.59	

(2). 重要逾期利息

适用 不适用

其他说明：

适用 不适用

8、 应收股利

(1). 应收股利

适用 不适用

(2). 重要的账龄超过 1 年的应收股利：

适用 不适用

其他说明：

适用 不适用

9、其他应收款

(1). 其他应收款分类披露

√适用 □不适用

单位：元 币种：人民币

类别	期末余额					期初余额				
	账面余额		坏账准备		账面价值	账面余额		坏账准备		账面价值
	金额	比例 (%)	金额	计提比例 (%)		金额	比例 (%)	金额	计提比例 (%)	
单项金额重大并单独计提坏账准备的其他应收款	2,964,635.24	0.83	2,964,635.24	100.00		600,000.00	0.24	600,000.00	100.00	
按信用风险特征组合计提坏账准备的其他应收款	353,025,120.43	98.73	2,035,535.75	0.58	350,989,584.68	249,141,830.32	99.76	605,253.96	0.24	248,536,576.36
单项金额不重大但单独计提坏账准备的其他应收款	1,558,609.96	0.44	1,558,609.96	100.00						
合计	357,548,365.63	100	6,558,780.95	/	350,989,584.68	249,741,830.32	100.00	1,205,253.96	/	248,536,576.36

期末单项金额重大并单项计提坏帐准备的其他应收款

√适用 □不适用

单位：元 币种：人民币

其他应收款 (按单位)	期末余额			
	其他应收款	坏账准备	计提比例 (%)	计提理由
上海顺全货物运输代理有限公司	596,055.67	596,055.67	100.00	预计无法收回
上海志兵货物运输代理有限公司	699,072.99	699,072.99	100.00	预计无法收回
香河鑫昊速递有限公司	1,119,506.58	1,119,506.58	100.00	预计无法收回
上海斐池货运代理有限公司	550,000.00	550,000.00	100.00	预计无法收回
合计	2,964,635.24	2,964,635.24		

组合中，按账龄分析法计提坏账准备的其他应收款（组合 1）：

√适用 □不适用

单位：元 币种：人民币

账龄	期末余额		
	其他应收款	坏账准备	计提比例 (%)
1 年以内			
其中：1 年以内分项			
1 年以内	3,548,516.41	177,425.82	5.00
1 年以内小计	3,548,516.41	177,425.82	5.00
1 至 2 年	2,738,148.10	1,369,074.05	50.00
2 至 3 年	206,268.78	206,268.78	100.00
3 年以上	282,767.10	282,767.10	100.00
合计	6,775,700.39	2,035,535.75	

确定该组合依据的说明：

组合中，采用余额百分比法计提坏账准备的其他应收款：

□适用 √不适用

组合中，采用其他方法计提坏账准备的其他应收款：

√适用 □不适用

组合名称	期末余额		
	其他应收款	坏账准备	计提比例 (%)
组合 2	322,572,171.33		
组合 3	23,677,248.71		
合计	346,249,420.04		

确定该组合依据的说明：

组合 2：押金、保证金、备用金、增值税、代扣代缴社保

组合 3：关联方往来

(2). 本期计提、收回或转回的坏账准备情况：

本期计提坏账准备金额 5,961,084.56 元；本期收回或转回坏账准备金额 607,089.57 元。

其中本期坏账准备转回或收回金额重要的：

适用 不适用

(3). 本期实际核销的其他应收款情况

适用 不适用

单位：元 币种：人民币

项目	核销金额
实际核销的其他应收款	468.00

其中重要的其他应收款核销情况：

适用 不适用

其他应收款核销说明：

适用 不适用

(4). 其他应收款按款项性质分类情况

适用 不适用

单位：元 币种：人民币

款项性质	期末账面余额	期初账面余额
保证金、押金	149,980,811.18	113,936,977.59
备用金	14,206,394.20	4,281,314.11
代扣代缴社保	8,716,580.93	8,460,949.46
增值税	149,739,185.02	111,949,806.46
关联方往来	23,677,248.71	3,320,258.88
其他	11,228,145.59	7,792,523.82
合计	357,548,365.63	249,741,830.32

(5). 按欠款方归集的期末余额前五名的其他应收款情况：

适用 不适用

单位：元 币种：人民币

单位名称	款项的性质	期末余额	账龄	占其他应收款期末余额合计数的比例(%)	坏账准备期末余额
石家庄空港工业园管理委员会财政局	保证金、押金	20,000,000.00	1-2年	5.59	
金华市财政局	保证金、押金	13,850,000.00	3年以上	3.87	
长沙县财政局	保证金、押金	10,000,000.00	1年以内	2.80	
On TimeWorldwide Logistics L.L.C.	关联方往来	9,335,155.33	1年以内	2.61	
Great Access Incorporation Limited	其他	6,468,719.63	1年以内	1.81	
合计		59,653,874.96		16.68	

(6). 涉及政府补助的应收款项

适用 不适用

(7). 因金融资产转移而终止确认的其他应收款：

适用 不适用

(8). 转移其他应收款且继续涉入形成的资产、负债的金额:
 适用 不适用

其他说明:

 适用 不适用

10、 存货
(1). 存货分类
 适用 不适用

单位: 元 币种: 人民币

项目	期末余额			期初余额		
	账面余额	跌价准备	账面价值	账面余额	跌价准备	账面价值
原材料	5,760,415.45		5,760,415.45	2,886,489.91		2,886,489.91
在产品	448,577.88		448,577.88	510,845.38		510,845.38
库存商品	33,460,134.36		33,460,134.36	24,997,921.96		24,997,921.96
周转材料	460,520.46		460,520.46			
航空消耗件	5,117,311.91		5,117,311.91	1,802,614.04		1,802,614.04
委托加工物资	32,929.47		32,929.47	2,122,557.88		2,122,557.88
其他	1,854.96		1,854.96	27,271.62		27,271.62
合计	45,281,744.49		45,281,744.49	32,347,700.79		32,347,700.79

(2). 存货跌价准备
 适用 不适用

(3). 存货期末余额含有借款费用资本化金额的说明:
 适用 不适用

(4). 期末建造合同形成的已完工未结算资产情况:
 适用 不适用

其他说明

 适用 不适用

11、 持有待售资产
 适用 不适用

12、 一年内到期的非流动资产
 适用 不适用

单位: 元 币种: 人民币

项目	期末余额	期初余额
一年内到期的长期应收款	29,878,815.71	
一年内到期的委托贷款	2,979,709.22	
一年内到期应收保理款	2,948,249.55	
合计	35,806,774.48	

其他说明

一年内到期的长期应收款情况

项目	期末数	期初数
----	-----	-----

融资租赁应收款	41,810,337.72	
减：未实现融资收益	11,931,522.01	
长期应收款减值准备		
合计	29,878,815.71	

余额前五名的一年内到期的长期应收款情况

单位	期限	应收款净额
桐庐安胜运输有限公司	一年以内	15,579,047.13
徐州圆邦网络科技有限公司	一年以内	2,340,250.65
广州市畅信物流有限公司	一年以内	942,212.30
佛山市佛圆快递服务有限公司	一年以内	941,458.89
深圳市益民园通速递有限公司	一年以内	941,458.89
合计		20,744,427.86

余额前五名的一年内到期的委托贷款情况

单位	期限	金额
厦门市宇兴货运代理有限公司	一年以内	2,000,400.00
上海圆能货物运输代理有限公司	一年以内	504,000.00
深圳市华飞速递有限公司	一年以内	307,309.22
湛江市源通速递有限公司	一年以内	168,000.00
合计		2,979,709.22

余额前五名的一年内到期的应收保理款情况

单位	期限	金额
上海圆灵快递有限公司	一年以内	1,038,882.12
上海发翔货物运输代理有限公司	一年以内	619,558.83
上海萧梁速递有限公司	一年以内	521,535.57
杭州圆宇快递有限公司	一年以内	460,963.81
淮安福昌速递有限公司	一年以内	307,309.22
合计		2,948,249.55

13、其他流动资产

√适用 □不适用

单位：元 币种：人民币

项目	期末余额	期初余额
期末增值税留底税额	121,869,112.96	46,884,711.99
理财产品	900,000,000.00	4,350,000,000.00
待认证进项税	3,139,446.62	1,760,895.81
待抵扣进项税	9,012,548.84	5,793,166.13
应收保理款	15,358,599.45	
委托贷款	22,852,334.00	
合计	1,072,232,041.87	4,404,438,773.93

其他说明

理财产品明细如下：

产品名称	金额	产品编号	预期收益率	期限

产品名称	金额	产品编号	预期收益率	期限
杭州银行卓越稳赢(尊享)第 170352 期预约 33 天型	100,000,000.00	WGZ170352	4.00%	33 天
乾元养颐四方-睿盈 2017 年第 352 期	250,000,000.00	SH072017352041D02	5.00%	41 天
工银理财-共赢 3 号(沪)2017 年法人专户第 101 期	300,000,000.00	17SH101Z	4.90%	35 天
薪满益足大客户版 B 款第 2577 期	150,000,000.00	XDKHBJ2577	5.00%	34 天
金雪球-悦非保本开放式理财产品	100,000,000.00	27314011	5.00%	32 天
合计	900,000,000.00	/	/	/

余额前五名的应收保理款情况

单位	金额
东莞市长圆速递代理有限公司	4,050,740.28
上海圆灵快递有限公司	2,935,000.00
石狮凤祥速递有限公司	2,000,000.00
上海发翔货物运输代理有限公司	1,950,511.63
杭州亿康速递有限公司	1,702,880.79
合计	12,639,132.70

14、可供出售金融资产

(1). 可供出售金融资产情况

√适用 □不适用

单位：元 币种：人民币

项目	期末余额			期初余额		
	账面余额	减值准备	账面价值	账面余额	减值准备	账面价值
对被投资单位不具有共同控制或重大影响，并且在活跃市场中没有报价、公允价值不能可靠计量的投资 ^注	514,000.00		514,000.00	500,000.00		500,000.00
合计	514,000.00		514,000.00	500,000.00		500,000.00

注：1、本公司于 2015 年 10 月 16 日以货币出资，向宁波众鑫环球供应链管理有限公司投入 50.00 万元，持股比例为 10.00%。

2、本公司于 2017 年 10 月 19 日以货币出资，向共青城车和投资有限公司投入 1.40 万元，持股比例为 14.00%。

(2). 期末按公允价值计量的可供出售金融资产

□适用 √不适用

(3). 期末按成本计量的可供出售金融资产

适用 不适用

(4). 报告期内可供出售金融资产减值的变动情况

适用 不适用

(5). 可供出售权益工具期末公允价值严重下跌或非暂时性下跌但未计提减值准备的相关说明:

适用 不适用

其他说明

适用 不适用

15、持有至到期投资

(1). 持有至到期投资情况:

适用 不适用

(2). 期末重要的持有至到期投资:

适用 不适用

(3). 本期重分类的持有至到期投资:

适用 不适用

其他说明:

适用 不适用

16、长期应收款

(1) 长期应收款情况:

适用 不适用

单位: 元 币种: 人民币

项目	期末余额			期初余额			折现率区间
	账面余额	坏账准备	账面价值	账面余额	坏账准备	账面价值	
融资租赁款	122,328,835.73		122,328,835.73				
其中: 未实现融资收益	21,817,656.29		21,817,656.29				
合计	122,328,835.73		122,328,835.73				/

(2) 因金融资产转移而终止确认的长期应收款

适用 不适用

(3) 转移长期应收款且继续涉入形成的资产、负债金额

适用 不适用

其他说明

适用 不适用

1) 长期应收款(含一年内到期的长期应收款)账龄如下:

长期应收款账龄(含一年内到期)	应收款净额	减值准备	净额
1 年以内	29,878,815.71		29,878,815.71
1-2 年	29,847,009.65		29,847,009.65
2-3 年	31,673,145.20		31,673,145.20
3 年以上	60,808,680.88		60,808,680.88

合计	152,207,651.44		152,207,651.44
----	----------------	--	----------------

2) 余额前五名长期应收款情况

单位	期限	应收款净额
桐庐安胜运输有限公司	2018-2023 年	92,617,402.04
徐州圆邦网络科技有限公司	2018-2020 年	3,287,749.15
平阳县圆圆寄递有限公司	2018-2020 年	2,004,763.93
广州市畅信物流有限公司	2018-2020 年	1,907,020.82
佛山市佛圆快递服务有限公司	2018-2020 年	1,834,392.78
合计		101,651,328.72

3) 按分类标准计提减值准备的长期应收款（含一年内到期的长期应收款）

分类	期末余额		
	长期应收款	减值准备	计提比例 (%)
正常类	152,207,651.44		0.00
合计	152,207,651.44		0.00

4) 应收融资租赁款按担保方式情况表

项目	期末余额	期初余额
附抵押物的长期应收款	112,558,971.55	
合计	112,558,971.55	

17、长期股权投资

√适用 □不适用

单位：元 币种：人民币

被投资单位	期初余额	本期增减变动							期末余额	减值准备期末余额	
		追加投资	减少投资	权益法下确认的投资损益	其他综合收益调整	其他权益变动	宣告发放现金股利或利润	计提减值准备			其他
一、合营企业											
上海拓渊企业管理有限公司		50,000.00		-921.88						49,078.12	
OTX Logistics Rotterdam B.V.		5,069,786.97		53,161.96		50,210.51				5,173,159.44	
On Time Compliance Services Limited		55,895.90				-1,009.22				54,886.68	
小计		5,175,682.87		52,240.08		49,201.29				5,277,124.24	
二、联营企业											
陕西省西北国际货运航空有限公司		200,000,000.00								200,000,000.00	
桐庐安胜运输有限公司		2,000,000.00		-386,922.56						1,613,077.44	
On Time Worldwide Logistics Limited (OT Korea)		11,371,408.59		-85,501.41		115,379.43				11,401,286.61	
On TimeWorldwide Logistics (Private) Limited		149,640.55		40,630.12		-3,557.63				186,713.04	
VGL Hong Kong Limited				66,508.61	-66,508.61						

On TimeWorldwide International Cargo Services L.L.C.			7,218.35	-7,218.35					
Fashion Care Logistics B.V.	44,381.48				486.83			44,868.31	
On TimeWorldwide Logistics Limited (OT Bangladesh)	374,487.68		-75,547.37	75,547.37				374,487.68	374,487.68
On TimeWorldwide Logistics L.L.C.	1,056,934.78		81,803.16		-18,193.06			1,120,544.88	
小计	214,996,853.08		-351,811.10	1,820.41	94,115.57			214,740,977.96	374,487.68
合计	220,172,535.95		-299,571.02	1,820.41	143,316.86			220,018,102.20	374,487.68

其他说明

合营企业 OTX Logistics Rotterdam B.V.、On Time Compliance Services Limited 及联营企业 On Time Worldwide Logistics Limited (OT Korea)、On TimeWorldwide Logistics (Private) Limited、Fashion Care Logistics B.V.、On TimeWorldwide Logistics Limited (OT Bangladesh)、On TimeWorldwide Logistics L.L.C. 系本期非同一控制下企业合并新增子公司先达国际物流控股有限公司的联营企业、合营企业，本期追加投资金额系非同一控制下合并产生。

18、投资性房地产

投资性房地产计量模式

(1). 采用成本计量模式的投资性房地产

单位：元 币种：人民币

项目	房屋、建筑物	合计
一、账面原值		
1.期初余额		
2.本期增加金额	6,593,020.99	6,593,020.99
(1) 外购		
(2) 存货\固定资产\在建工程转入		
(3) 企业合并增加	6,593,020.99	6,593,020.99
3.本期减少金额		
(1) 处置		
(2) 其他转出		
4.期末余额	6,593,020.99	6,593,020.99
二、累计折旧和累计摊销		
1.期初余额		
2.本期增加金额	14,831.72	14,831.72
(1) 计提或摊销	14,831.72	14,831.72
3.本期减少金额		
(1) 处置		
(2) 其他转出		
4.期末余额	14,831.72	14,831.72
三、减值准备		
1.期初余额		
2.本期增加金额		
(1) 计提		
3、本期减少金额		
(1) 处置		
(2) 其他转出		
4.期末余额		
四、账面价值		
1.期末账面价值	6,578,189.27	6,578,189.27
2.期初账面价值		

(2). 未办妥产权证书的投资性房地产情况：
 适用 不适用

其他说明

 适用 不适用

19、固定资产

(1). 固定资产情况

√适用 □不适用

单位：元 币种：人民币

项目	房屋及建筑物	飞机及发动机	机器设备	办公家具	高价工具及周转件	运输设备	电子设备	合计
一、账面原值：								
1. 期初余额	1,596,605,705.05	112,328,977.53	364,601,510.38	21,895,669.29	6,605,787.49	244,275,580.49	271,019,558.71	2,617,332,788.94
2. 本期增加金额	682,043,772.10	127,370,287.46	146,986,086.28	24,679,146.89	11,831,686.58	74,332,040.05	69,199,832.96	1,136,442,852.32
(1) 购置	2,232,218.91		104,289,523.50	3,134,025.17	11,831,686.58	69,570,809.73	30,074,438.90	221,132,702.79
(2) 在建工程转入	662,098,794.63	127,370,287.46	42,696,562.78	158,269.56			3,520,393.19	835,844,307.62
(3) 企业合并增加	17,712,758.56			21,386,852.16		4,761,230.32	35,605,000.87	79,465,841.91
3. 本期减少金额	6,059,363.35		5,601,562.57	574,146.04		10,865,933.16	11,064,940.24	34,165,945.36
(1) 处置或报废	6,059,363.35		5,601,562.57	574,146.04		10,865,933.16	11,064,940.24	34,165,945.36
4. 期末余额	2,272,590,113.80	239,699,264.99	505,986,034.09	46,000,670.14	18,437,474.07	307,741,687.38	329,154,451.43	3,719,609,695.90
二、累计折旧								
1. 期初余额	106,472,172.46	11,047,035.65	50,527,289.88	6,565,341.20	660,860.80	150,697,612.69	205,559,672.09	531,529,984.77
2. 本期增加金额	83,640,371.25	15,392,139.89	39,134,244.21	18,305,547.97	1,664,708.94	49,711,903.63	53,922,702.87	261,771,618.76
(1) 计提	83,640,371.25	15,392,139.89	39,134,244.21	4,362,560.54	1,664,708.94	46,301,775.55	30,566,203.94	221,062,004.32
(2) 企业合并增加				13,942,987.43		3,410,128.08	23,356,498.93	40,709,614.44
3. 本期减少金额	153,293.52		1,825,566.46	355,456.48		9,222,015.71	10,272,916.23	21,829,248.40
(1) 处置或报废	153,293.52		1,825,566.46	355,456.48		9,222,015.71	10,272,916.23	21,829,248.40
4. 期末余额	189,959,250.19	26,439,175.54	87,835,967.63	24,515,432.69	2,325,569.74	191,187,500.61	249,209,458.73	771,472,355.13
三、减值准备								
1. 期初余额	7,648,069.81							7,648,069.81
2. 本期增加金额		646,940.68						646,940.68
(1) 计提		646,940.68						646,940.68
3. 本期减少金额								
(1) 处置或报废								
4. 期末余额	7,648,069.81	646,940.68						8,295,010.49
四、账面价值								
1. 期末账面价值	2,074,982,793.80	212,613,148.77	418,150,066.46	21,485,237.45	16,111,904.33	116,554,186.77	79,944,992.70	2,939,842,330.28
2. 期初账面价值	1,482,485,462.78	101,281,941.88	314,074,220.50	15,330,328.09	5,944,926.69	93,577,967.80	65,459,886.62	2,078,154,734.36

(2). 暂时闲置的固定资产情况
 适用 不适用

(3). 通过融资租赁租入的固定资产情况
 适用 不适用

单位：元 币种：人民币

项目	账面原值	累计折旧	减值准备	账面价值
运输设备	1,274,035.51	635,837.87		638,197.64
电子设备	66,753.71	6,673.42		60,080.29
合计	1,340,789.22	642,511.29		698,277.93

(4). 通过经营租赁租出的固定资产
 适用 不适用

单位：元 币种：人民币

项目	期末账面价值
房屋建筑物	40,602,485.03
运输设备	11,900,976.01
合计	52,503,461.04

(5). 未办妥产权证书的固定资产情况
 适用 不适用

单位：元 币种：人民币

项目	账面价值	未办妥产权证书的原因
房屋建筑物	1,277,160,041.39	尚在办理之中

其他说明：

 适用 不适用

20、在建工程
(1). 在建工程情况
 适用 不适用

单位：元 币种：人民币

项目	期末余额			期初余额		
	账面余额	减值准备	账面价值	账面余额	减值准备	账面价值
2013-X-08 总部新建经济项目	393,055,443.25		393,055,443.25	361,531,482.33		361,531,482.33
YT02013-J-05 圆通速递华北区域(天津)总部项目				74,071,021.71		74,071,021.71
YT02014-09-CC 长春中心新建项目				62,798,347.83		62,798,347.83
2013-J-01 圆通速递华东管理区总部及转运中心项目				38,314,991.44		38,314,991.44

2013-X-06 圆通速递浙中总部基地项目金华			28,761,651.65	28,761,651.65
2012-X-08-（一）济南包装分拣车间项目（二期）	211,107.39	211,107.39	17,841,737.75	17,841,737.75
南宁项目土地平整工程	14,038,430.49	14,038,430.49	14,038,430.49	14,038,430.49
YT02016-05-NTJC 圆通速递（南通）航空总部项目			11,035,569.11	11,035,569.11
广西土地工程平整工程	14,089,591.74	14,089,591.74	4,226,877.52	4,226,877.52
YT02014-03-NC 圆通速递（南昌）总部基地项目	13,048,003.17	13,048,003.17	3,031,518.94	3,031,518.94
YT02016-04-HM 圆通速递（东莞）区域管理总部项目	57,680,373.51	57,680,373.51	2,617,269.85	2,617,269.85
2013-X-10 圆通中转中心浙北总部项目			2,608,367.30	2,608,367.30
YT02014-04-NT 圆通速递（南通）总部项目	26,467,876.06	26,467,876.06	7,038.84	7,038.84
客改货	71,215,657.77	71,215,657.77		
2012-X-09-（二）圆通速递西北转运中心项目（二期）	26,527,300.86	26,527,300.86		
发动机改造项目	7,887,090.27	7,887,090.27		
YT02016-06-WZ 圆通速递（浙南）区域总部项目	40,495,388.94	40,495,388.94	22,524,271.93	22,524,271.93
YT02016-09-SY 圆通速递浙东总部项目	6,201,534.38	6,201,534.38		
YT02014-08-XS 杭州圆通货运航空有限公司办公楼精装修项目	4,219,737.84	4,219,737.84		
LX2017-027 嘉兴转运中心输送带工程	4,038,461.56	4,038,461.56		
福州中心流水线工程	3,770,085.43	3,770,085.43		
上海浦西中心自动分拣辅助工艺项目	3,141,025.64	3,141,025.64		
泰州圆通速递转运中心二期项目	2,612,136.96	2,612,136.96		
陕西融盛输送带工程	2,327,350.42	2,327,350.42		
LX2017-038 杭州转运中心辅助线设备工程	1,279,487.20	1,279,487.20		
其他	22,961,218.67	22,961,218.67	9,242,504.11	9,242,504.11
合计	715,267,301.55	715,267,301.55	652,651,080.80	652,651,080.80

(2). 重要在建工程项目本期变动情况

√适用 □不适用

单位：元 币种：人民币

项目名称	预算数	期初余额	本期增加金额	本期转入固定资产金额	本期其他减少金额	期末余额	工程累计投入占预算比例(%)	工程进度	利息资本化累计金额	其中：本期利息资本化金额	本期利息资本化率(%)	资金来源
2013-X-08 总部新建经济项目	839,137,100.00	361,531,482.33	210,389,066.26	178,865,105.34		393,055,443.25	68.16	68.16				自有资金及募投资金
2012-X-09-(二) 圆通速递西北转运中心项目(二期)	86,570,400.00		26,527,300.86			26,527,300.86	30.64	30.64				自有资金
YT02014-09-CC 长春中心新建项目	101,252,401.55	62,798,347.83	38,454,053.72	101,252,401.55		0.00	100.00	100.00				自有资金
2013-X-10 圆通中转中心浙北总部项目	52,045,632.75	2,608,367.30	49,437,265.45	49,777,494.53	2,268,138.22	0.00	100.00	100.00				自有资金
2013-X-06 圆通速递浙中总部基地项目	86,646,902.51	28,761,651.65	31,677,848.44	60,439,500.09		0.00	100.00	100.00				自有资金及募投资金
YT02016-06-WZ 圆通速递(浙南)区域总部项目	243,123,500.00	22,524,271.93	17,971,117.01			40,495,388.94	16.66	16.66				自有资金
YT02014-04-NT 圆通速递(南通)总部项目	247,091,000.00	7,038.84	26,460,837.22			26,467,876.06	10.71	10.71				自有资金
YT02016-04-HM 圆通速递(东莞)区域管理总部项目	255,473,180.00	2,617,269.85	55,063,103.66			57,680,373.51	22.58	22.58				自有资金
圆通速递辽宁区域总部项目	197,757,600.00	637,142.91	55,106,926.97	55,744,069.88		0.00	28.19	28.19				自有资金
2012-X-08-(一) 济南包装分拣车间项目(二期)	39,444,585.93	17,841,737.75	21,391,740.79	39,022,371.15		211,107.39	99.46	99.46				自有资金
YT02013-J-05 圆通速递华北区域(天津)总部项目	87,617,797.44	74,071,021.71	13,546,775.73	87,617,797.44		0.00	100.00	100.00				自有资金及募投资金

2013-J-01 圆通速递华东管理区总部及转运中心项目	321,067,350.45	38,314,991.44	14,785,790.34	53,100,781.78		0.00	100.00	100.00				自有资金及募投资金
2013-X-09 华中转运中心仓储物流中心(武汉)项目	111,746,592.33	802,087.19	766,677.23	1,504,790.06	63,974.36	0.00	100.00	100.00				自有资金及募投资金
客改货			195,861,690.84	124,646,033.07		71,215,657.77	75	75				自有资金
合计	2,668,974,042.96	612,515,410.73	757,440,194.52	751,970,344.89	2,332,112.58	615,653,147.78						

(3). 本期计提在建工程减值准备情况:
适用 不适用

其他说明

适用 不适用

21、工程物资
适用 不适用

22、固定资产清理
适用 不适用

23、生产性生物资产
(1). 采用成本计量模式的生产性生物资产
适用 不适用

(2). 采用公允价值计量模式的生产性生物资产
适用 不适用

其他说明

适用 不适用

24、油气资产
适用 不适用

25、无形资产
(1). 无形资产情况
适用 不适用

单位：元 币种：人民币

项目	土地使用权	电脑软件	商标使用权	客户关系	车辆牌照 [±]	合计
一、账面原值						
1.期初余额	1,570,585,260.58	102,655,251.33	857,810.25		1,772,703.94	1,675,871,026.10
2.本期增加金额	217,207,785.27	43,450,770.64	8,793,873.47	119,202,888.44		388,655,317.82
(1)购置	217,207,785.27	42,807,274.29	1,601,131.87			261,616,191.43
(3)企业合并增加		643,496.35	7,192,741.60	119,202,888.44		127,039,126.39
3.本期减少金额	469,771.70	55,350,388.17			116,131.12	55,936,290.99
(1)处置	469,771.70	55,350,388.17			116,131.12	55,936,290.99
4.期末余额	1,787,323,274.15	90,755,633.80	9,651,683.72	119,202,888.44	1,656,572.82	2,008,590,052.93
二、累计摊销						
1.期初余额	80,387,555.80	30,339,789.05				110,727,344.85
2.本期增加金额	35,512,861.91	11,113,900.87	2,817,906.98	15,412,489.36		64,857,159.12
(1)计提	35,512,861.91	11,113,900.87	280,052.38	2,504,114.44		49,410,929.60
(2)企业合并增加			2,537,854.60	12,908,374.92		15,446,229.52
3.本期减少金额		21,870,175.11				21,870,175.11
(1)处置		21,870,175.11				21,870,175.11
4.期末余额	115,900,417.71	19,583,514.81	2,817,906.98	15,412,489.36		153,714,328.86
三、减值准备						
1.期初余额						

2.本期增加金额						
(1) 计提						
3.本期减少金额						
(1)处置						
4.期末余额						
四、账面价值						
1.期末账面价值	1,671,422,856.44	71,172,118.99	6,833,776.74	103,790,399.08	1,656,572.82	1,854,875,724.07
2.期初账面价值	1,490,197,704.78	72,315,462.28	857,810.25		1,772,703.94	1,565,143,681.25

(2). 未办妥产权证书的土地使用权情况:
 适用 不适用

单位: 元 币种: 人民币

项目	账面价值	未办妥产权证书的原因
土地使用权	125,851,042.95	尚在办理之中
合计	125,851,042.95	

其他说明:

 适用 不适用

26、开发支出
 适用 不适用

27、商誉
(1). 商誉账面原值
 适用 不适用

单位: 元 币种: 人民币

被投资单位名称或形成商誉的事项	期初余额	本期增加		本期减少		期末余额
		企业合并形成的	合并增加	处置		
圆通速递(日本合资)有限公司		63,361.53				63,361.53
四川圆通速递有限公司	731,515.15					731,515.15
河北圆通速递有限公司	1,953,633.65					1,953,633.65
湖南省圆通速递有限公司	45,634.39					45,634.39
山西圆通速递有限公司	1,150,752.40					1,150,752.40
河南省圆通速递有限公司	61,229.96					61,229.96
烟台圆通速递有限公司	35,076.77					35,076.77
内蒙古圆通速递有限公司	193,789.88					193,789.88
贵州全新圆通速递有限公司	224,040.69					224,040.69
金华圆通速递有限公司	975,455.15					975,455.15
宁波市圆通速递有限公司	307,613.15					307,613.15
重庆圆通速递有限公司	41,866.56					41,866.56

先达国际物流控股有限公司		691,431,212.89			691,431,212.89
合计	5,720,607.75	691,494,574.42			697,215,182.17

(2). 商誉减值准备

√适用 □不适用

单位：元 币种：人民币

被投资单位名称或形成商誉的事项	期初余额	本期增加		本期减少		期末余额
		计提		处置		
四川圆通速递有限公司	731,515.15					731,515.15
河北圆通速递有限公司	1,953,633.65					1,953,633.65
湖南省圆通速递有限公司	45,634.39					45,634.39
山西圆通速递有限公司	1,150,752.40					1,150,752.40
河南省圆通速递有限公司	61,229.96					61,229.96
烟台圆通快递有限公司	35,076.77					35,076.77
内蒙古圆通速递有限公司	193,789.88					193,789.88
贵州全新圆通速递有限公司	224,040.69					224,040.69
金华圆通速递有限公司	975,455.15					975,455.15
宁波市圆通速递有限公司	307,613.15					307,613.15
重庆圆通快递有限公司	41,866.56					41,866.56
合计	5,720,607.75					5,720,607.75

说明商誉减值测试过程、参数及商誉减值损失的确认方法

□适用 √不适用

其他说明

□适用 √不适用

28、长期待摊费用

√适用 □不适用

单位：元 币种：人民币

项目	期初余额	本期增加金额	本期摊销金额	其他减少金额	期末余额
转运中心改扩建工程	31,955,996.42	42,864,056.71	30,964,926.52		43,855,126.61
装修费	25,739,966.93	4,394,993.88	4,629,348.39		25,505,612.42
预付长期租赁费用	16,586,208.91		637,931.11		15,948,277.80
飞行员转会费	74,773,932.22	57,577,744.57	6,393,881.99	4,125,565.13	121,832,229.67
飞行员安家费	44,280,950.59	48,847,836.66	4,942,652.16	2,844,998.14	85,341,136.95
飞行员培训费	6,631,137.53	2,157,937.68	308,079.82		8,480,995.39
其他	9,830,667.93	11,054,987.44	5,110,912.90		15,774,742.47
合计	209,798,860.53	166,897,556.94	52,987,732.89	6,970,563.27	316,738,121.31

29、递延所得税资产/递延所得税负债

(1). 未经抵销的递延所得税资产

√适用 □不适用

单位：元 币种：人民币

项目	期末余额		期初余额	
	可抵扣暂时性差异	递延所得税资产	可抵扣暂时性差异	递延所得税资产
资产减值准备	25,375,115.81	6,341,819.45	13,726,723.49	3,429,969.00
非同一控制下企业合并资产公允价值与账面价值差异	2,717,075.76	448,317.50		
内部交易未实现利润	10,195,609.30	1,533,984.50	1,471,619.24	367,904.81
可抵扣亏损				
递延收益	14,386,063.52	3,596,515.88	9,687,085.92	2,421,771.48
股权激励影响	2,175,312.76	510,773.10		
合计	54,849,177.15	12,431,410.43	24,885,428.65	6,219,645.29

(2). 未经抵销的递延所得税负债
 适用 不适用

单位：元 币种：人民币

项目	期末余额		期初余额	
	应纳税暂时性差异	递延所得税负债	应纳税暂时性差异	递延所得税负债
加速税项折旧	2,414,777.64	426,502.18		
非同一控制下企业合并资产公允价值与账面价值差异	24,914,043.05	5,851,103.06		
未分派盈利预扣税	60,466,455.14	6,806,779.18		
合计	87,795,275.83	13,084,384.42		

(3). 以抵销后净额列示的递延所得税资产或负债：
 适用 不适用

(4). 未确认递延所得税资产的可抵扣暂时性差异
 适用 不适用

单位：元 币种：人民币

项目	期末余额	期初余额
可抵扣暂时性差异	3,131,693.30	131,009.94
可抵扣亏损	194,112,735.64	139,723,573.12
合计	197,244,428.94	139,854,583.06

(5). 未确认递延所得税资产的可抵扣亏损将于以下年度到期
 适用 不适用

单位：元 币种：人民币

年份	期末金额	期初金额	备注
2017		1,222,956.20	
2018		8,379,169.36	
2019	2,486.74	7,456,103.86	
2020	75,856,797.73	78,118,592.38	
2021	34,312,100.41	44,546,751.32	
2022	46,611,465.87		

2031	2,101,533.75		
2032	3,659,674.17		
2033	6,038,788.55		
2034	1,574,912.95		
2035	7,486,432.53		
2036	1,288,805.20		
无限期	15,179,737.74		
合计	194,112,735.64	139,723,573.12	/

其他说明：

适用 不适用

30、其他非流动资产

适用 不适用

单位：元 币种：人民币

项目	期末余额	期初余额
预付工程款、设备款	148,062,622.04	56,251,530.77
预付土地款	153,567,041.58	26,610,000.00
预付股权转让款	35,000,000.00	
应收保理款	5,733,844.22	
委托贷款	8,817,290.78	
合计	351,180,798.62	82,861,530.77

其他说明：

31、短期借款

(1). 短期借款分类

适用 不适用

单位：元 币种：人民币

项目	期末余额	期初余额
质押借款	656,886,701.59	
合计	656,886,701.59	

短期借款分类的说明：

注：（1）2017年11月6日，YTO GLOBAL HOLDINGS LIMITED 与招商银行香港分行签订借款期限自2017年11月6日至2018年4月16日止的流动资金借款合同（合同编号为：LD1731000003），借款条件为定期存款质押。YTO GLOBAL HOLDINGS LIMITED 于2017年10月18日向招商银行香港分行存入3笔定期存款，存款期限自2017年10月18日至2018年4月18日止。3笔定期存款金额分别为人民币6,500.00万元、15,000.00万元、20,000.00万元；定期存单编号分别为：LD1729100016、LD1729100017、LD1729100018。其又于2017年10月19日存入人民币4,500.00万元，合同号为LD1729200001，存款期限自2017年10月19日至2018年4月19日止。YTO GLOBAL HOLDINGS LIMITED 将上述合计金额为人民币46,000.00万元的定期存款质押，为其40,000万元流动资金借款作担保。2017年12月6日，YTO GLOBAL HOLDINGS LIMITED 归还借款152,825,877.57港元，故截至期末，YTO GLOBAL HOLDINGS LIMITED 于招商银行香港分行的短期借款余额为247,174,122.43港元，折合人民币206,615,320.68元。

(2) 2017 年 12 月 7 日, YTO GLOBAL HOLDINGS LIMITED 与上海华瑞银行股份有限公司签订借款期限自 2017 年 12 月 7 日至 2018 年 12 月 7 日止的流动资金借款合同, 借款金额为人民币 30,000.00 万元 (合同编号为: ZHGS2017120600002)。该笔借款的借款条件为担保借款, 担保人为圆通速递股份有限公司。2017 年 12 月 7 日, 圆通速递股份有限公司以其 30,650.00 万元的人民币存单与上海华瑞银行股份有限公司签订借款质押合同 (合同编号为 DB2017120600000001)。由于 YTO GLOBAL HOLDINGS LIMITED 的记账本位币为港币, 期末该笔借款折合成人民币为 299,999,739.90 元。

(3) 于 2017 年 12 月 31 日止, 先达国际物流控股有限公司银行借款金额为 179,770,120.00 港元, 折合人民币 150,271,641.01 元。上述银行借款以 7,500,000.00 港元 (折合人民币 6,269,325.00 元) 的银行存款及 120,713,075.00 港元 (折合人民币 100,905,266.52 元) 的应收账款作抵押。

(2). 已逾期未偿还的短期借款情况

适用 不适用

其中重要的已逾期未偿还的短期借款情况如下:

适用 不适用

其他说明

适用 不适用

32、以公允价值计量且其变动计入当期损益的金融负债

适用 不适用

33、衍生金融负债

适用 不适用

34、应付票据

适用 不适用

35、应付账款

(1). 应付账款列示

适用 不适用

单位: 元 币种: 人民币

项目	期末余额	期初余额
运费	1,352,430,810.37	924,700,780.02
应付材料款	134,536,063.79	84,565,146.37
应付工程款	390,933,004.72	405,877,196.24
应付设备款	73,450,220.31	59,553,351.58
应付装卸费	71,807,773.91	44,332,203.32
其他	30,105,322.28	18,438,678.44
合计	2,053,263,195.38	1,537,467,355.97

(2). 账龄超过 1 年的重要应付账款

适用 不适用

单位: 元 币种: 人民币

项目	期末余额	未偿还或结转的原因
浙江杭州湾建筑集团有限公司	31,725,858.61	尚未结算

武汉一冶建筑安装工程有限责任公司	9,893,203.88	尚未结算
浙江宏兴建设有限公司	7,731,886.45	尚未结算
启东亦大通自动化设备有限公司	5,028,354.30	尚未结算
上海承递机电设备有限公司	3,236,443.40	尚未结算
杭州联邦装饰工程有限公司	1,693,693.69	尚未结算
信盛(无锡)物流系统工程有限公司	1,623,496.45	尚未结算
上海六君自动化设备有限公司	1,542,359.05	尚未结算
上海协联劳务派遣有限公司	1,400,973.19	尚未结算
浙江东星消防工程有限公司	1,373,736.67	尚未结算
上海高峡建筑安装工程有限公司	1,149,745.00	尚未结算
合计	66,399,750.69	

其他说明

适用 不适用

36、预收款项

(1). 预收账款项列示

适用 不适用

单位：元 币种：人民币

项目	期末余额	期初余额
预收派送费	278,913,535.51	253,612,422.25
预收面单款	266,035,873.61	211,490,912.88
预存款项	269,080,639.97	143,648,700.41
合计	814,030,049.09	608,752,035.54

(2). 账龄超过 1 年的重要预收款项

适用 不适用

(3). 期末建造合同形成的已结算未完工项目情况：

适用 不适用

其他说明

适用 不适用

37、应付职工薪酬

(1). 应付职工薪酬列示：

适用 不适用

单位：元 币种：人民币

项目	期初余额	本期增加	本期减少	期末余额
一、短期薪酬	160,461,377.74	1,822,842,105.83	1,745,531,286.90	237,772,196.67
二、离职后福利-设定提存计划	4,217,970.96	157,324,231.67	153,815,607.01	7,726,595.62
三、辞退福利		3,198,077.33	3,198,077.33	
四、一年内到期的其他福利				
合计	164,679,348.70	1,983,364,414.83	1,902,544,971.24	245,498,792.29

(2). 短期薪酬列示:
 适用 不适用

单位: 元 币种: 人民币

项目	期初余额	本期增加	本期减少	期末余额
一、工资、奖金、津贴和补贴	153,682,518.37	1,554,940,998.33	1,484,559,156.49	224,064,360.21
二、职工福利费	1,830,297.23	104,094,504.67	99,157,754.65	6,767,047.25
三、社会保险费	2,754,285.15	91,219,705.96	89,908,974.47	4,065,016.64
其中: 医疗保险费	2,398,546.22	77,754,122.58	76,700,019.30	3,452,649.50
工 伤 保 险 费	142,523.07	6,476,598.59	6,333,434.14	285,687.52
生 育 保 险 费	213,215.86	6,988,984.79	6,875,521.03	326,679.62
四、住房公积金	1,155,778.50	45,569,691.50	45,497,448.97	1,228,021.03
五、工会经费和职工教育经费	1,038,388.49	11,502,654.32	11,361,688.37	1,179,354.44
六、短期带薪缺勤				
七、短期利润分享计划				
八、其他短期薪酬	110.00	15,514,551.05	15,046,263.95	468,397.10
合 计	160,461,377.74	1,822,842,105.83	1,745,531,286.90	237,772,196.67

(3). 设定提存计划列示
 适用 不适用

单位: 元 币种: 人民币

项目	期初余额	本期增加	本期减少	期末余额
1、基本养老保险	3,961,663.91	150,262,806.88	148,087,445.50	6,137,025.29
2、失业保险费	256,307.05	5,678,116.97	5,728,161.51	206,262.51
3、其他		1,383,307.82		1,383,307.82
合 计	4,217,970.96	157,324,231.67	153,815,607.01	7,726,595.62

其他说明:

 适用 不适用

38、 应交税费
 适用 不适用

单位: 元 币种: 人民币

项目	期末余额	期初余额
增值税	10,642,187.61	60,182,544.83
企业所得税	132,106,565.75	164,729,289.56
个人所得税	23,885,606.66	12,428,440.72
城市维护建设税	623,458.42	946,114.32
房产税	4,584,316.16	1,040,639.98
土地增值税	4,318,173.52	4,318,173.52
土地使用税	2,273,689.31	1,401,738.59
印花税	67,692.07	9,936,961.06
教育费附加	516,722.08	826,593.06

其他	2,577,746.27	105,595.06
合计	181,596,157.85	255,916,090.70

39、应付利息

适用 不适用

重要的已逾期未支付的利息情况：

适用 不适用

其他说明：

适用 不适用

40、应付股利

适用 不适用

单位：元 币种：人民币

项目	期末余额	期初余额
子公司应付股利	1,109.25	
合计	1,109.25	

其他说明，包括重要的超过 1 年未支付的应付股利，应披露未支付原因：

41、其他应付款

(1). 按款项性质列示其他应付款

适用 不适用

单位：元 币种：人民币

项目	期末余额	期初余额
保证金、押金	165,880,954.29	124,367,952.99
购地款	16,365,150.00	28,287,150.00
关联方往来	1,821,077.17	10,897,182.96
代收货款	149,160,661.75	137,595,808.91
代扣代缴社保	4,079,381.57	4,373,061.61
限制性股票回购义务	40,143,278.70	
其他	134,359,191.34	48,205,837.97
合计	511,809,694.82	353,726,994.44

(2). 账龄超过 1 年的重要其他应付款

适用 不适用

单位：元 币种：人民币

项目	期末余额	未偿还或结转的原因
江苏临港经济园投资开发有限公司	12,157,350.00	代付土地出让金
江苏楚州经济开发区管理委员会	4,207,800.00	尚未结算土地价款
上海中锦建设集团股份有限公司	1,000,000.00	质保期未到
合计	17,365,150.00	

其他说明

适用 不适用

42、持有待售负债

适用 不适用

43、1 年内到期的非流动负债

适用 不适用

单位：元 币种：人民币

项目	期末余额	期初余额
1 年内到期的长期借款	742,784.03	
1 年内到期的长期应付款	298,332.94	
合计	1,041,116.97	

44、其他流动负债

其他流动负债情况

适用 不适用

短期应付债券的增减变动：

适用 不适用

其他说明：

适用 不适用

45、长期借款

(1). 长期借款分类

适用 不适用

其他说明，包括利率区间：

适用 不适用

46、应付债券

(1). 应付债券

适用 不适用

(2). 应付债券的增减变动：（不包括划分为金融负债的优先股、永续债等其他金融工具）

适用 不适用

(3). 可转换公司债券的转股条件、转股时间说明：

适用 不适用

(4). 划分为金融负债的其他金融工具说明：

期末发行在外的优先股、永续债等其他金融工具基本情况

适用 不适用

期末发行在外的优先股、永续债等金融工具变动情况表

适用 不适用

其他金融工具划分为金融负债的依据说明

适用 不适用

其他说明：

适用 不适用

47、长期应付款

(1) 按款项性质列示长期应付款：

适用 不适用

单位：元 币种：人民币

项目	期初余额	期末余额
自有飞机维修费	12,692,318.15	27,024,525.45
融资租赁保证金		10,461,545.13
合计	12,692,318.15	37,486,070.58

其他说明：

适用 不适用

48、长期应付职工薪酬

适用 不适用

(1) 长期应付职工薪酬表

适用 不适用

单位：元 币种：人民币

项目	期末余额	期初余额
一、离职后福利-设定受益计划净负债		
二、辞退福利		
三、其他长期福利	2,303,731.18	
合计	2,303,731.18	

(2) 设定受益计划变动情况

设定受益计划义务现值：

适用 不适用

计划资产：

适用 不适用

设定受益计划净负债（净资产）

适用 不适用

设定受益计划的内容及与之相关风险、对公司未来现金流量、时间和不确定性的影响说明：

适用 不适用

设定受益计划重大精算假设及敏感性分析结果说明

适用 不适用

其他说明：

适用 不适用

49、专项应付款

适用 不适用

单位：元 币种：人民币

项目	期初余额	本期增加	本期减少	期末余额	形成原因
金华市现代服务业综合试点项目（现代物流类）项目建设资金扶持	255,800.00			255,800.00	金华市交通运输局文件金市交[2016]87号专用款项
合计	255,800.00			255,800.00	/

50、预计负债

适用 不适用

单位：元 币种：人民币

项目	期初余额	期末余额	形成原因
未决诉讼	10,264,626.05		
其他		331,536.12	恢复出租物业到原来的状态
合计	10,264,626.05	331,536.12	/

其他说明，包括重要预计负债的相关重要假设、估计说明：

51、递延收益

递延收益情况

√适用 □不适用

单位：元 币种：人民币

项目	期初余额	本期增加	本期减少	期末余额	形成原因
政府补助	9,687,085.90	5,448,700.00	749,722.38	14,386,063.52	
合计	9,687,085.90	5,448,700.00	749,722.38	14,386,063.52	/

涉及政府补助的项目：

√适用 □不适用

单位：元 币种：人民币

负债项目	期初余额	本期新增补助金额	本期计入营业外收入金额	其他变动	期末余额	与资产相关/与收益相关
安检机及X光机补贴 ^{注1-5}	1,842,305.32	750,000.00	295,933.56		2,296,371.76	与资产相关
2014年电子商务与物流快递协同发展试点补助资金 ^{注6}	2,895,183.86		148,787.76		2,746,396.10	与资产相关
2015年杭州市现代物流业财政专项资金 ^{注7}	967,229.75		52,777.80		914,451.95	与资产相关
2016年物流业转型升级项目中央预算内投资补助资金 ^{注8}	3,982,366.97		211,596.36		3,770,770.61	与资产相关
2016年杭州市现代物流业财政专项资金 ^{注9}		498,700.00	40,626.90		458,073.10	与资产相关
快件寄递安全的监测平台 ^{注10}		4,200,000.00			4,200,000.00	与资产相关
合计	9,687,085.90	5,448,700.00	749,722.38		14,386,063.52	

其他说明：

√适用 □不适用

注 1: 根据宁波市社会管理综合治理委员会办公室、宁波市财政局及宁波市邮政管理局发布的《关于加强我市寄递企业安检机配置工作的通知》，宁波市圆通速递有限公司于以前年度收到 150,000.00 元政府补助款，2017 年度将 15,000.00 元计入当期损益。

注 2: 根据广州市邮政管理局及广州市财政局发布的《市邮政管理局、市财政局关于下达广东省寄递企业配备 X 光机财政补助资金的通知》，广东圆通速递有限公司于以前年度收到 345,000.00 元政府补助款，2017 年度将 34,500.00 元计入当期损益。

注 3: 根据揭阳市邮政管理局与揭阳圆通速递有限公司签订的《X 光机购置补贴协议》，揭阳市邮政管理局于以前年度无偿资助资金 95,000.00 元用于揭阳圆通速递有限公司购买 X 光机，2017 年度公司将 9,500.04 元计入当期损益。

注 4: 根据浙江省邮政管理局、浙江省综治办及浙江省财政厅发布的《关于做好寄递业安检机现场验收和补贴资金清算工作的通知》，浙江圆通速递有限公司于以前年度收到 1,350,000.00 元政府补助款，2017 年度将 139,497.72 元计入当期损益。

注 5: 根据北京市财政局、市公安局、市国家安全局四部门联合印发实施《北京市邮政快递企业安检机购置费用补贴管理办法》，圆通速递（北京）有限公司于本报告期内收到 750,000.00 元政府补助款，2017 年度将 97,435.80 元计入当期损益。

注 6: 根据杭州市财政局、杭州市商务委员会（杭州市粮食局）及杭州市邮政管理局发布的《关于下达 2014 年电子商务与物流快递协同发展试点中央补助资金（第三批）的通知》，浙江圆通速递有限公司于以前年度收到基础设施建设项目政府补助款 2,920,000.00 元，2017 年度将 148,787.76 元计入当期损益。

注 7: 根据杭州市西湖区发展改革和经济局及杭州市西湖区财政局发布的《关于申报 2015 年度杭州市现代物流业财政专项资金补助项目的通知》，浙江圆通速递有限公司“圆通速递华东管理区总部基地及转运中心项目”于以前年度收到政府补助款 979,700.00 元，2017 年度将 52,777.80 元计入当期损益。

注 8: 根据《国家发展改革委办公厅关于 2016 年物流业转型升级项目的复函》，浙江圆通速递有限公司于以前年度收到应急物流转运中心项目的政府补助款 4,000,000.00 元，2017 年度将 211,596.36 元计入当期损益。

注 9: 根据萧财企[2017]84 号文件精神, 浙江圆通速递有限公司于本报告期内收到 2016 年杭州市现代物流业财政专项资金 498,700 元, 2017 年度将 40,626.90 元计入当期损益。

注 10: 根据《上海市服务业发展引导资金使用和管理办法》(沪府发[2013]3 号)的要求, 上海市发展和改革委员会、上海市经济和信息化委员会、上海市商务委员会及上海市财政局发布《关于下达 2017 年第二批上海市服务业发展引导资金计划的通知》(沪发改服务[2017]12 号), 圆通速递有限公司于本报告期内收到 4,200,000.00 元政府补助款并计入递延收益。

52、其他非流动负债

√适用 □不适用

单位: 元 币种: 人民币

项目	期末余额	期初余额
天津空港经济区管委会给予建设阶段发展金支持	9,070,000.00	9,070,000.00
未确认融资租赁税金	1,282,166.69	
未支付先达股权款	237,857,968.77	
融资租赁义务一年后到期	243,427.86	
合计	248,453,563.32	9,070,000.00

其他说明:

53、股本

√适用 □不适用

单位: 元 币种: 人民币

项目	期初余额	本次变动增减(+、-)					期末余额
		发行新股	送股	公积金转股	其他	小计	
股份总数	2,821,229,621.00	4,247,966.00				4,247,966.00	2,825,477,587.00

其他说明:

2017 年 11 月 2 日, 公司第九届董事局第八次会议和第九届监事会第八次会议审议通过了《关于调整第一期限限制性股票激励计划授予人数和授予数量的议案》、《关于向激励对象授予限制性股票的议案》等议案, 根据公司 2017 年第一次临时股东大会的授权, 公司董事局认为本次限制性股票激励计划规定的授予条件已经成就, 同意确定 2017 年 11 月 2 日为授予日, 授予 177 名激励对象 4,247,966.00 股限制性股票。公司监事会对激励对象人员名单再次进行了审核, 并发表了同意的核查意见, 公司独立董事发表了同意的独立意见, 北京市金杜律师事务所出具了《关于圆通速递股份有限公司第一期限限制性股票激励计划调整及授予事项的法律意见书》。本次变更业经立信会计师事务所(特殊普通合伙)出具的信会师报字[2017]第 ZA16299 号验资报告予以验证。

54、其他权益工具
(1) 期末发行在外的优先股、永续债等其他金融工具基本情况
 适用 不适用

(2) 期末发行在外的优先股、永续债等金融工具变动情况表
 适用 不适用

其他权益工具本期增减变动情况、变动原因说明，以及相关会计处理的依据：

 适用 不适用

其他说明：

 适用 不适用

55、资本公积
 适用 不适用

单位：元 币种：人民币

项目	期初余额	本期增加	本期减少	期末余额
资本溢价（股本溢价）	5,771,138,703.93	35,895,312.70		5,807,034,016.63
其他资本公积	132,992,155.21	2,175,312.76		135,167,467.97
合计	5,904,130,859.14	38,070,625.46		5,942,201,484.60

其他说明，包括本期增减变动情况、变动原因说明：

注：圆通速递 2017 年度已收到 177 名股权激励对象缴纳的 4,247,966.00 股的股票认购款合计 40,143,278.70 元，其中计入股本 4,247,966.00 元，计入资本公积（股本溢价）35,895,312.70 元。本次变更业经立信会计师事务所（特殊普通合伙）出具的信会师报字[2017]第 ZA16299 号验资报告予以验证。

公司采用授予职工限制性股票的形式实施股权激励计划，2017 年度确认的资本公积。

56、库存股
 适用 不适用

单位：元 币种：人民币

项目	期初余额	本期增加	本期减少	期末余额
限制性股票回购		40,143,278.70		40,143,278.70
合计		40,143,278.70		40,143,278.70

57、其他综合收益
 适用 不适用

单位：元 币种：人民币

项目	期初余额	本期发生金额					期末余额
		本期所得税前发生额	减：前期计入其他综合收益当期	减：所得税费用	税后归属于母公司	税后归属于少数股东	

			转入 损益				
一、以后不能重分类进损益的其他综合收益		-47,091.93			-35,888.76	-11,203.17	-35,888.76
其中：重新计算设定受益净负债和净资产的变动		-47,091.93			-35,888.76	-11,203.17	-35,888.76
二、以后将重分类进损益的其他综合收益	-1,580,386.50	-8,685,478.43			-7,417,201.75	-1,268,276.68	-8,997,588.25
外币财务报表折算差额	-1,580,386.50	-8,685,478.43			-7,417,201.75	-1,268,276.68	-8,997,588.25
其他综合收益合计	-1,580,386.50	-8,732,570.36			-7,453,090.51	-1,279,479.85	-9,033,477.01

58、专项储备

√适用 □不适用

单位：元 币种：人民币

项目	期初余额	本期增加	本期减少	期末余额
先达购股权储备		346,763.78	346,763.78	
合计		346,763.78	346,763.78	

59、盈余公积

√适用 □不适用

单位：元 币种：人民币

项目	期初余额	本期增加	本期减少	期末余额
法定盈余公积	135,729,502.16			135,729,502.16
合计	135,729,502.16			135,729,502.16

60、未分配利润

√适用 □不适用

单位：元 币种：人民币

项目	本期	上期
调整前上期末未分配利润	1,794,332,053.30	422,396,816.33
调整期初未分配利润合计数（调增+，调减-）		
调整后期初未分配利润	1,794,332,053.30	422,396,816.33

加：本期归属于母公司所有者的净利润	1,442,693,264.00	1,371,935,236.97
减：提取法定盈余公积		
提取任意盈余公积		
提取一般风险准备		
应付普通股股利	423,184,443.15	
转作股本的普通股股利		
专项储备转作未分配利润	346,763.78	
期末未分配利润	2,813,494,110.37	1,794,332,053.30

调整期初未分配利润明细：

- 1、由于《企业会计准则》及其相关新规定进行追溯调整，影响期初未分配利润 0 元。
- 2、由于会计政策变更，影响期初未分配利润 0 元。
- 3、由于重大会计差错更正，影响期初未分配利润 0 元。
- 4、由于同一控制导致的合并范围变更，影响期初未分配利润 0 元。
- 5、其他调整合计影响期初未分配利润 0 元。

61、营业收入和营业成本

√适用 □不适用

单位：元 币种：人民币

项目	本期发生额		上期发生额	
	收入	成本	收入	成本
主营业务	19,446,843,002.94	17,321,619,768.61	16,354,484,139.00	14,237,406,066.02
其他业务	535,357,963.72	315,752,432.85	463,341,494.40	300,327,331.02
合计	19,982,200,966.66	17,637,372,201.46	16,817,825,633.40	14,537,733,397.04

62、税金及附加

√适用 □不适用

单位：元 币种：人民币

项目	本期发生额	上期发生额
营业税		117,197.71
城市维护建设税	7,289,765.98	7,653,949.74
教育费附加	3,452,572.23	3,882,818.62
房产税	15,811,594.53	6,448,558.59
土地使用税	14,240,477.51	7,041,858.51
车船使用税	484,933.26	422,390.59
印花税	4,532,635.23	13,298,738.43
地方教育费附加	2,325,631.74	2,565,667.15
其他	2,291,761.69	3,128,459.36
合计	50,429,372.17	44,559,638.70

63、销售费用

√适用 □不适用

单位：元 币种：人民币

项目	本期发生额	上期发生额
1. 职工薪酬	19,441,452.71	22,445,999.93

2. 广告宣传费	20,029,867.47	46,029,407.35
3. 其他	13,335,304.12	7,249,469.18
合计	52,806,624.30	75,724,876.46

64、管理费用

√适用 □不适用

单位：元 币种：人民币

项目	本期发生额	上期发生额
职工薪酬	378,389,277.45	246,643,497.81
折旧及摊销	63,702,398.57	65,301,438.80
办公费	24,522,022.28	41,373,354.44
信息化费用	16,175,184.85	14,386,793.84
租赁费	18,335,975.23	6,539,929.61
差旅费	16,010,840.74	12,604,642.04
业务招待费	28,663,066.85	15,728,677.74
股权激励费用	2,175,312.76	4,950,000.00
咨询费	17,225,146.83	13,203,366.78
中介机构费	21,854,011.50	9,466,935.43
其他	28,507,932.19	30,596,685.06
合计	615,561,169.25	460,795,321.55

65、财务费用

√适用 □不适用

单位：元 币种：人民币

项目	本期发生额	上期发生额
利息支出	12,621,996.95	532,373.38
减：利息收入	-43,391,664.64	-12,366,041.67
汇兑损益	5,977,597.16	-1,329,783.73
其他	1,728,343.55	1,583,350.08
合计	-23,063,726.98	-11,580,101.94

66、资产减值损失

√适用 □不适用

单位：元 币种：人民币

项目	本期发生额	上期发生额
一、坏账损失	19,973,872.95	3,686,195.79
二、固定资产减值损失	646,940.68	
合计	20,620,813.63	3,686,195.79

其他说明：

67、公允价值变动收益

√适用 □不适用

单位：元 币种：人民币

产生公允价值变动收益的来源	本期发生额	上期发生额
以公允价值计量的且其变动计入当期损益的金融资产	1,902.32	
合计	1,902.32	

其他说明：

68、投资收益

√适用 □不适用

单位：元 币种：人民币

项目	本期发生额	上期发生额
权益法核算的长期股权投资收益	-299,571.02	
处置长期股权投资产生的投资收益	8,473,787.57	
处置以公允价值计量且其变动计入当期损益的金融资产取得的投资收益	2,549,465.75	
理财产品投资收益	186,419,562.00	32,684,188.90
合计	197,143,244.30	32,684,188.90

其他说明：

69、营业外收入

营业外收入情况

√适用 □不适用

单位：元 币种：人民币

项目	本期发生额	上期发生额	计入当期非经常性损益的金额
非流动资产处置利得合计	82,152.47	560,223.34	82,152.47
政府补助	33,352,665.98	43,766,481.66	33,352,665.98
违约金、罚款收入	1,274,777.94	501,291.20	1,274,777.94
盘盈利得		6,283.44	
其他	59,913,620.11	54,223,107.54	59,913,620.11
合计	94,623,216.50	99,057,387.18	94,623,216.50

计入当期损益的政府补助

√适用 □不适用

单位：元 币种：人民币

补助项目	本期发生金额	上期发生金额	与资产相关/与收益相关
一企一策奖励		30,468,000.00	与收益相关
桐庐县服务业十强企业奖励	50,000.00	50,000.00	与收益相关
现代服务业先进单位奖励		50,000.00	与收益相关
清洁生产审核		55,000.00	与收益相关
上海市青浦区经济委员会企业扶持资金	2,190,000.00	2,000,000.00	与收益相关
上海市青浦区总部经济项目 2015 年度运营奖励		500,000.00	与收益相关
营业税改征增值税试点过渡性财政扶持资金		310,483.00	与收益相关
失业补助	100,658.85	64,384.56	与收益相关
江北区稳增促调资金		116,000.00	与收益相关
杭州空港开航奖		10,000,000.00	与收益相关
上海青浦华新镇社区事务受理服务中心企业职工教育职业培训补贴	1,038,767.67		与收益相关
上海市青浦区市场监督管理局企业扶持基金	20,000.00		与收益相关
上海市住房和城乡建设管理委员会 2017 年度建设优秀人才专项资金	20,000.00		与收益相关
上海市青浦区华新镇社区企业职工教育职业培	1,140,066.46		与收益相关

训补贴			
2014 年电子商务与物流快递协同发展试点补助资金		24,816.14	与资产相关
2015 年杭州市现代物流业财政专项资金		12,470.25	与资产相关
2016 年物流业转型升级项目中央预算内投资补助资金		17,633.03	与资产相关
安检机补贴款		97,694.68	与资产相关
2016 年服务业限上企业经费补助	10,000.00		与收益相关
2016 年度快递服务发展专项资金	484,800.00		与收益相关
沈阳发改委补助资金	200,000.00		与收益相关
诚信用工奖励	5,000.00		与收益相关
上海市青浦区徐泾镇企业扶持资金	1,040,000.00		与收益相关
桐庐财政快递回归奖励	25,150,000.00		与收益相关
合肥市邮政管理局财政扶持款	1,000,000.00		与收益相关
荆州残疾人就业服务厅就业补贴	10,000.00		与收益相关
土地使用税、房产、水利基金返还	893,373.00		与收益相关
合计	33,352,665.98	43,766,481.66	

其他说明：

√适用 □不适用

其他大额明细表如下：

项目	本期发生额	上期发生额
1、财政扶持资金 ^{注1}	33,508,500.00	37,000,000.00
2、2015 年经济发展奖励		12,378,100.00
3、空港 2016 年企业奖励 ^{注2}	10,154,900.00	
小计	43,663,400.00	49,378,100.00

注 1：财政扶持资金说明：2013 年圆通速递与上海华新工业园区经济发展有限公司签订《开发合作框架协议书》，协议约定在园区内拟建总部经济项目，园区承诺在国家法律政策允许范围内给予圆通速递大力支持，土地争取带方案出让，项目建成后，圆通速递每年完成税收每亩 50 万元，如超过税收要求，超额部分园区按镇净财力予以扶持。

注 2：空港 2016 年企业奖励：浙江圆通速递有限公司、杭州锦圆货运有限公司、杭州圆通货运航空有限公司于 2017 年收到杭州空港经济区管委会补助合计 10,154,900.00 元。

70、营业外支出

√适用 □不适用

单位：元 币种：人民币

项目	本期发生额	上期发生额	计入当期非经常性损益的金额
对外捐赠	8,606,160.50	3,073,955.00	8,606,160.50
罚款滞纳金支出	1,992,165.75	643,023.91	1,992,165.75
赔偿支出	9,381,707.18	3,131,529.21	9,381,707.18
非流动资产毁损报废损失	2,796,310.63	1,259,290.65	2,796,310.63

其他	3,448,286.80	3,671,309.67	3,448,286.80
合计	26,224,630.86	11,779,108.44	26,224,630.86

其他说明：

71、所得税费用

(1) 所得税费用表

√适用 □不适用

单位：元 币种：人民币

项目	本期发生额	上期发生额
当期所得税费用	463,231,896.69	459,107,319.86
递延所得税费用	-3,883,351.46	-2,755,793.56
合计	459,348,545.23	456,351,526.30

(2) 会计利润与所得税费用调整过程：

√适用 □不适用

单位：元 币种：人民币

项目	本期发生额
利润总额	1,906,202,185.51
按法定/适用税率计算的所得税费用	476,550,546.38
子公司适用不同税率的影响	-39,823,665.62
调整以前期间所得税的影响	4,670,297.85
非应税收入的影响	-1,960,045.12
不可抵扣的成本、费用和损失的影响	2,947,424.74
使用前期未确认递延所得税资产的可抵扣亏损的影响	-481,475.12
本期未确认递延所得税资产的可抵扣暂时性差异或可抵扣亏损的影响	25,938,976.74
其他：研发费用加计扣除的影响	-8,493,514.62
所得税费用	459,348,545.23

其他说明：

□适用 √不适用

72、其他综合收益

√适用 □不适用

详见附注

73、现金流量表项目

(1). 收到的其他与经营活动有关的现金：

√适用 □不适用

单位：元 币种：人民币

项目	本期发生额	上期发生额
1、收回往来款、代垫款	206,060,733.45	406,652,458.88
2、营业外收入及补贴、补助款	111,734,801.85	93,400,381.66
3、利息收入	43,397,941.54	12,366,041.67
4、其他	18,478,335.65	15,619,653.41
合计	379,671,812.49	528,038,535.62

(2). 支付的其他与经营活动有关的现金:
 适用 不适用

单位: 元 币种: 人民币

项目	本期发生额	上期发生额
1、企业间往来	222,466,541.45	326,032,862.96
2、现金支付的销售费用、管理费用、财务费用	149,012,350.76	193,542,289.27
3、营业外支出	28,234,554.63	10,519,817.79
合计	399,713,446.84	530,094,970.02

(3). 收到的其他与投资活动有关的现金
 适用 不适用

(4). 支付的其他与投资活动有关的现金
 适用 不适用

单位: 元 币种: 人民币

项目	本期发生额	上期发生额
其他	739,917.42	
合计	739,917.42	

(5). 收到的其他与筹资活动有关的现金
 适用 不适用

单位: 元 币种: 人民币

项目	本期发生额	上期发生额
取得圆通ロジステイクス株式会社支付的现金净额	625,468.97	
大杨创世净资产出售收入		1,234,000,000.00
其他	198,526.10	
合计	823,995.07	1,234,000,000.00

(6). 支付的其他与筹资活动有关的现金
 适用 不适用

单位: 元 币种: 人民币

项目	本期发生额	上期发生额
支付同一控制企业合并浙江港宇实业有限公司价款		32,733,337.02
支付公司上市中介机构费用		64,565,000.00
定期存款质押借款受限	766,500,000.00	
其他	701,344.13	
合计	767,201,344.13	97,298,337.02

74. 现金流量表补充资料
(1) 现金流量表补充资料
 适用 不适用

单位: 元 币种: 人民币

补充资料	本期金额	上期金额
------	------	------

1. 将净利润调节为经营活动现金流量:		
净利润	1,446,853,640.28	1,371,909,976.88
加: 资产减值准备	20,620,813.63	3,686,195.79
固定资产折旧、油气资产折耗、生产性生物资产折旧	221,062,004.32	171,551,203.69
无形资产摊销	49,410,929.60	35,167,157.93
长期待摊费用摊销	52,987,732.89	48,456,381.87
处置固定资产、无形资产和其他长期资产的损失(收益以“-”号填列)	3,882,818.24	-693,662.43
固定资产报废损失(收益以“-”号填列)		
公允价值变动损失(收益以“-”号填列)	-1,902.32	
财务费用(收益以“-”号填列)	12,667,148.85	532,373.38
投资损失(收益以“-”号填列)	-197,143,244.30	-32,684,188.90
递延所得税资产减少(增加以“-”号填列)	-6,087,069.65	-2,755,793.56
递延所得税负债增加(减少以“-”号填列)	2,341,452.15	
存货的减少(增加以“-”号填列)	-12,934,043.70	-9,374,270.60
经营性应收项目的减少(增加以“-”号填列)	4,602,701,195.18	-53,150,395.72
经营性应付项目的增加(减少以“-”号填列)	-4,642,066,513.39	341,359,729.89
其他	2,085,903.04	4,950,000.00
经营活动产生的现金流量净额	1,556,380,864.82	1,878,954,708.22
2. 不涉及现金收支的重大投资和筹资活动:		
债务转为资本		
一年内到期的可转换公司债券		
融资租入固定资产		
3. 现金及现金等价物净变动情况:		
现金的期末余额	3,367,809,000.90	1,586,044,687.29
减: 现金的期初余额	1,586,044,687.29	488,499,718.15
加: 现金等价物的期末余额		
减: 现金等价物的期初余额		
现金及现金等价物净增加额	1,781,764,313.61	1,097,544,969.14

(2) 本期支付的取得子公司的现金净额

√适用 □不适用

单位: 元 币种: 人民币

	金额
本期发生的企业合并于本期支付的现金或现金等价物	832,951,151.01
其中: 圓通ロジステイクス株式会社	1,990,890.00
先达国际物流控股有限公司	830,960,261.01
减: 购买日子公司持有的现金及现金等价物	177,836,905.60
其中: 圓通ロジステイクス株式会社	2,616,358.97

先达国际物流控股有限公司	175,220,546.63
取得子公司支付的现金净额	655,114,245.41

其他说明：

注：取得圓通ロジステイクス株式会社の现金净额为-625,468.97元，计入收到的其他与筹资活动有关的现金。

(3) 本期收到的处置子公司的现金净额

√适用 □不适用

单位：元 币种：人民币

	金额
本期处置子公司于本期收到的现金或现金等价物	10,000,000.00
其中：南通圆通速递有限公司	10,000,000.00
减：丧失控制权日子公司持有的现金及现金等价物	24,577.96
其中：南通圆通速递有限公司	24,577.96
加：以前期间处置子公司于本期收到的现金或现金等价物	
处置子公司收到的现金净额	9,975,422.04

其他说明：

(4) 现金和现金等价物的构成

√适用 □不适用

单位：元 币种：人民币

项目	期末余额	期初余额
一、现金	3,367,809,000.90	1,586,044,687.29
其中：库存现金	765,810.49	698,097.05
可随时用于支付的银行存款	3,286,073,434.72	1,556,996,832.40
可随时用于支付的其他货币资金	80,969,755.69	28,349,757.84
可用于支付的存放中央银行款项		
存放同业款项		
拆放同业款项		
二、现金等价物		
其中：三个月内到期的债券投资		
三、期末现金及现金等价物余额	3,367,809,000.90	1,586,044,687.29
其中：母公司或集团内子公司使用受限制的现金和现金等价物		

其他说明：

□适用 √不适用

75、所有者权益变动表项目注释

说明对上年期末余额进行调整的“其他”项目名称及调整金额等事项：

□适用 √不适用

76、所有权或使用权受到限制的资产

√适用 □不适用

单位：元 币种：人民币

项目	期末账面价值	受限原因
----	--------	------

货币资金	805,752,881.45	详见七、1、
以公允价值计量且其变动计入当期损益的金融资产	850,454.83	银行借款质押
应收账款	100,905,266.52	详见七、31、
合计	907,508,602.80	/

77、 外币货币性项目

(1). 外币货币性项目：

√适用 □不适用

单位：元

项目	期末外币余额	折算汇率	期末折算人民币余额
货币资金			
其中：美元	11,739,835.66	6.5332	76,698,224.70
阿联酋迪拉姆	5,724.42	1.7787	10,182.22
欧元	312,817.85	7.7962	2,438,789.99
港币	248,911.99	0.8363	208,152.74
加拿大元	101,266.37	5.1830	524,861.20
马来西亚令吉	1,809.42	1.6054	2,904.79
韩元	158,152.96	0.0058	916.16
人民币	527,236,872.07	1.0000	527,234,871.74
日元	61,586.25	0.0579	3,563.48
泰铢	37,400.75	0.2000	7,481.39
新加坡元	3,176.66	4.8818	15,507.80
新台币	2,626,530.53	0.2149	564,474.14
印尼盾	1,349,327,206.52	0.0005	650,469.22
英镑	4,403.16	8.7787	38,654.15
应收账款			
其中：美元	26,105,089.69	6.5331	170,548,158.58
澳大利亚币	22,799.47	5.0899	116,046.04
欧元			
加拿大元	38,603.96	5.1830	200,083.42
港币	1,531,539.00	0.8359	1,280,228.77
人民币	25,243,088.84	0.9994	25,228,181.30
瑞士法郎	4,974.46	6.6601	33,130.46
印尼盾	7,279,015,085.83	0.0005	3,508,989.69
长期借款			
其他应收款			
其中：美元	5,257,056.12	6.5594	34,483,006.75
欧元			
加拿大元	4.84	5.1818	25.08
港币	1,414,677.00	0.8359	1,182,542.65
人民币	3,495,819.62	0.9997	3,494,857.38
印尼盾	378,311,080.28	0.0005	182,372.16
英镑	314.04	8.7786	2,756.83
短期借款			
其中：人民币	300,000,000.00	1.0000	299,999,739.90
应付账款			

其中:澳大利亚币	21,371.00	5.0899	108,775.30
丹麦克朗	188,646.23	1.0472	197,555.63
港币	593,006.52	0.8364	495,974.90
加拿大元	168,219.95	5.1830	871,880.04
马来西亚令吉	911,903.15	1.6054	1,463,937.54
美元	3,715,102.49	6.5331	24,271,277.96
欧元	778,975.27	7.7929	6,070,465.91
人民币	3,209,901.86	0.9992	3,207,493.93
瑞典克朗	9,865.93	0.7919	7,812.41
瑞士法郎	10,477.19	6.6601	69,779.26
新台币	1,898,779.23	0.2151	408,492.77
印尼盾	3,194,014,218.83	0.0005	1,539,736.19
英镑	112,771.28	8.7787	989,988.27
其他应付款			
其中:美元	375,070.63	6.5347	2,450,972.91
人民币	17,797.38	0.9994	17,786.82
日元	6,500.00	0.0580	376.75

(2). 境外经营实体说明,包括对于重要的境外经营实体,应披露其境外主要经营地、记账本位币及选择依据,记账本位币发生变化的还应披露原因。

适用 不适用

78、套期

适用 不适用

79、政府补助

1. 政府补助基本情况

适用 不适用

单位:元 币种:人民币

种类	金额	列报项目	计入当期损益的金额
安检机及 X 光机补贴	2,690,000.00	递延收益	295,933.56
2014 年电子商务与物流快递协同发展试点补助资金	2,920,000.00	递延收益	148,787.76
2015 年杭州市现代物流业财政专项资金	979,700.00	递延收益	52,777.80
2016 年物流业转型升级项目中央预算内投资补助资金	4,000,000.00	递延收益	211,596.36
2016 年杭州市现代物流业财政专项资金	498,700.00	递延收益	40,626.90
快件寄递安全的监测平台	4,200,000.00	递延收益	
一企一策奖励	30,468,000.00	营业外收入	
桐庐县服务业十强企业奖励	100,000.00	营业外收入	50,000.00
现代服务业先进单位奖励	50,000.00	营业外收入	
清洁生产审核	55,000.00	营业外收入	
上海市青浦区经济委员会企业扶持资金	4,190,000.00	营业外收入	2,190,000.00
上海市青浦区总部经济项目 2015 年度运营奖励	500,000.00	营业外收入	
营业税改征增值税试点过渡性财政扶持资金	310,483.00	营业外收入	
失业补助	165,043.41	营业外收入	100,658.85

江北区稳增促调资金	116,000.00	营业外收入	
杭州空港开航奖	10,000,000.00	营业外收入	
上海青浦华新镇社区事务受理服务中心企业职工教育职业培训补贴	1,038,767.67	营业外收入	1,038,767.67
上海市青浦区市场监督管理局企业扶持基金	20,000.00	营业外收入	20,000.00
上海市住房和城乡建设管理委员会 2017 年度建设优秀人才专项资金	20,000.00	营业外收入	20,000.00
上海市青浦区华新镇社区企业职工教育职业培训补贴	1,140,066.46	营业外收入	1,140,066.46
2016 年服务业限上企业经费补助	10,000.00	营业外收入	10,000.00
2016 年度快递服务发展专项资金	484,800.00	营业外收入	484,800.00
沈阳发改委补助资金	200,000.00	营业外收入	200,000.00
诚信用工奖励	5,000.00	营业外收入	5,000.00
上海市青浦区徐泾镇企业扶持资金	1,040,000.00	营业外收入	1,040,000.00
桐庐财政快递回归奖励	25,150,000.00	营业外收入	25,150,000.00
合肥市邮政管理局财政扶持款	1,000,000.00	营业外收入	1,000,000.00
荆州残疾人就业服务厅就业补贴	10,000.00	营业外收入	10,000.00
土地使用税、房产、水利基金返还	893,373.00	营业外收入	893,373.00
稳岗补贴款	1,220,332.95	其他收益	1,220,332.95
航线补贴	9,170,000.00	其他收益	9,170,000.00
安检机补贴款	1,040,000.00	其他收益	1,040,000.00
个税返还	1,172,545.17	其他收益	1,172,545.17
合计	104,857,811.66		46,705,266.48

2. 政府补助退回情况

适用 不适用

其他说明

80、其他

适用 不适用

八、合并范围的变更

1、非同一控制下企业合并

适用 不适用

(1). 本期发生的非同一控制下企业合并

适用 不适用

单位：元 币种：人民币

被购买方名称	股权取得时点	股权取得成本	股权取得比例 (%)	股权取得方式	购买日	购买日的确定依据	购买日至期末被购买方的收入	购买日至期末被购买方的净利润
圆通 Logistics 株式会社	2017 年 1 月	1,990,890.00	66.00	增资	2017 年 1 月	支付增资款并完成登记		-799,573.16
先达国际物流控股有	2017 年 5 月	1,068,818,229.78	76.21	非同一	2017 年 11 月	已获得相关部门	671,303,354.33	18,265,575.31

限公司				控制 下 企 业 合 并		门的 批 准 并 控 制 了 被 购 买 方 的 财 务 和 经 营 政 策		
-----	--	--	--	-----------------------------	--	----------------------------------------------------------------------------------------------	--	--

(2). 合并成本及商誉

√适用 □不适用

单位：元 币种：人民币

合并成本	圓通ロジスティクス株式会社	先达国际物流控股有限公司
--现金	1,990,890.00	1,068,818,229.78
--非现金资产的公允价值		
--发行或承担的债务的公允价值		
--发行的权益性证券的公允价值		
--或有对价的公允价值		
--购买日之前持有的股权于购买日的公允价值		
--其他		
合并成本合计	1,990,890.00	1,068,818,229.78
减：取得的可辨认净资产公允价值份额	1,927,528.47	377,387,016.89
商誉/合并成本小于取得的可辨认净资产公允价值份额的金额	63,361.53	691,431,212.89

(3). 被购买方于购买日可辨认资产、负债

√适用 □不适用

单位：元 币种：人民币

	圓通ロジスティクス株式会社		先达国际物流控股有限公司	
	购买日公允价值	购买日账面价	购买日公允价值	购买日账面价值
资产：	3,012,747.41	3,012,747.41	989,110,522.59	920,597,465.98
货币资金	2,616,358.97	2,616,358.97	182,420,606.47	182,420,606.47
交易性金融资产			864,170.93	864,170.93
应收款项	383,603.95	383,603.95	503,962,706.79	503,962,706.79
预付账款			10,257,288.95	10,257,288.95
应收利息			13,838.41	13,838.41
其他应收款			109,122,925.50	109,122,925.50
长期股权投资			17,841,373.96	17,841,373.96
投资性房地产			6,713,708.29	6,692,576.08
固定资产	1,878.29	1,878.29	38,754,349.18	34,255,471.55
无形资产			111,592,896.87	17,519,299.59
商誉				30,591,713.85
长期待摊费用	10,906.20	10,906.20	4,853,859.64	4,853,859.64
递延所得税资产			635,858.83	124,695.49

其他非流动资产			2,076,938.77	2,076,938.77
负债：	92,249.73	92,249.73	472,444,121.43	471,084,748.53
借款			104,439,569.42	104,439,569.42
应付款项	26,890.33	26,890.33	239,960,657.07	239,960,657.07
预收账款			17,031,719.85	17,031,719.85
应付职工薪酬	56,276.96	56,276.96	24,288,031.42	24,288,031.42
应交税费	9,082.44	9,082.44	10,107,659.46	10,107,659.46
应付股利			13,894,795.62	13,894,795.62
其他应付款			47,265,565.81	47,265,565.81
一年内到期的非流动负债			357,759.78	357,759.78
递延所得税负债			12,102,305.17	10,742,932.27
长期应付职工薪酬			2,418,247.27	2,418,247.27
预计负债			325,830.83	325,830.83
其他非流动负债			251,979.73	251,979.73
净资产	2,920,497.68	2,920,497.68	516,666,401.16	449,512,717.45
减：少数股东权益	992,969.21	992,969.21	139,279,384.27	123,650,286.70
取得的净资产	1,927,528.47	1,927,528.47	377,387,016.89	325,862,430.75

(4). 购买日之前持有的股权按照公允价值重新计量产生的利得或损失

是否存在通过多次交易分步实现企业合并并且在报告期内取得控制权的交易

适用 不适用

(5). 购买日或合并当期期末无法合理确定合并对价或被购买方可辨认资产、负债公允价值的相关说明

适用 不适用

(6). 其他说明：

适用 不适用

2、 同一控制下企业合并

适用 不适用

3、 反向购买

适用 不适用

4、 处置子公司

是否存在单次处置对子公司投资即丧失控制权的情形

√适用 □不适用

单位:元 币种:人民币

子公司名称	股权处置价款	股权处置比例 (%)	股权处置方式	丧失控制权的时点	丧失控制权时点的确定依据	处置价款与处置投资对应的合并财务报表层面享有该子公司净资产份额的差额	丧失控制权之日剩余股权的比例 (%)	丧失控制权之日剩余股权的账面价值	丧失控制权之日剩余股权的公允价值	按照公允价值重新计量剩余股权产生的利得或损失	丧失控制权之日剩余股权公允价值的确定方法及主要假设	与原子公司股权投资相关的其他综合收益转入投资损益的金额
南通圆通速递有限公司	10,000,000.00	100.00	股权转让	2017年1月	股权交割并收款	8,473,787.57						
上海圆通妈妈商业有限公司	41,893.63	100.00	注销	2017年11月	工商税务注销	0.00						

其他说明:

□适用 √不适用

是否存在通过多次交易分步处置对子公司投资且在本期丧失控制权的情形

□适用 √不适用

5、其他原因的合并范围变动

说明其他原因导致的合并范围变动（如，新设子公司、清算子公司等）及其相关情况：

适用 不适用

公司名称	持股比例（%）		取得方式
	直接	间接	
上海圆悦物业管理有限公司	100.00		设立
YTO GLOBAL HOLDINGS LIMITED		100.00	设立
Skylark Global Holdings Limited		100.00	设立
广州市圆和通物流有限公司		100.00	设立
上海圆驿融资租赁有限公司		100.00	设立
安徽圆通皖北速递有限公司		100.00	设立
无锡圆盛通物流有限公司		100.00	设立
圆通信息科技（西安）有限公司		100.00	设立
南京圆盛物流有限公司		100.00	设立
徐州市圆和通物流有限公司		100.00	设立
上海圆通空港企业发展有限公司		100.00	设立
广州市圆粤物流有限公司		100.00	设立
贵阳圆汇物流有限公司		100.00	设立
湖南圆汇物流有限公司		100.00	设立
江西赣东北圆通速递有限公司		100.00	设立
深圳市圆汇物流有限公司		100.00	设立
浙江圆通物流有限公司		100.00	设立
YTO Express (Germany) GmbH		100.00	设立

6、其他

适用 不适用

九、在其他主体中的权益

1、在子公司中的权益

(1). 企业集团的构成

✓适用 □不适用

子公司名称	主要经营地	注册地	业务性质	持股比例 (%)		取得方式
				直接	间接	
上海圆悦物业管理有限公司	上海市	上海市青浦区华新镇华腾路 1288 号 1 幢 3 层 G 区 301 室	物业管理、保洁服务	100		设立
上海圆钧国际贸易有限公司	上海市	中国（上海）自由贸易试验区富特北路 211 号 302 部位 368 室	货物及技术的进出口	100		设立
YTO GLOBAL HOLDINGS LIMITED	香港	RMD10/FTOWERABILLIONCTR1WANGKWONGRDKOWLOO NBAYKL	贸易		100	设立
先达国际物流控股有限公司	香港	Cricket Square Hutchins Drive PO Box 2681 Grand Cayman KY1-1111 Cayman Islands	空运及海运货运代理		76.21	非同一控制企业合并
Skylark Global Holdings Limited	英属维尔京群岛	Unit 8, 3/F., Qwomar Trading Complex, Blackburne Road, Port Purcell, Road Town, Tortola, British Virgin Islands VG1110	贸易		100	设立
广州市圆和通物流有限公司	广州市	广州市花都区花东镇九一村空港大道 9 号 A4 栋 301-2 室	其他仓储业、道路货物运输		100	设立
圆通速递有限公司	上海市	上海市青浦区华新镇华徐公路 3029 弄 18 号	国内、国际快递	100		反向购买
无锡圆通速递有限公司	无锡市	无锡市新区梅村锡泰路 241 号	国内快递		100	设立
吉林省圆通速递有限公司	长春市	吉林省长春市净月高新技术产业开发区金宝街与南湖南路交汇	国内快递		100	非同一控制企业合并
内蒙古圆通速递有限公司	呼和浩特市	内蒙古自治区呼和浩特市赛罕区白塔机场东河西路三公里白苏线 500 米路北院落	国内快递		100	非同一控制企业合并
圆通速递（北京）有限公司	北京市	北京市顺义区南法信镇金关北二街 5 号院 2 号楼等 2 幢	国内快递		100	设立
陕西融盛圆通速递有限公司	咸阳市	陕西省西咸新区空港新城园区一路以南，园区十二路以西	国内快递		100	设立

贵州全新圆通速递有限公司	贵阳市	贵州省贵阳市乌当区东风镇乌当村(东风陶瓷厂院内)	国内快递		80	非同一控制企业合并
四川圆通速递有限公司	成都市	成都市双流区西航港街道寺圣社区	国内快递		100	非同一控制企业合并
济南圆尔通物流有限公司	济南市	山东省济南市历城区机场西路 2888 号办公楼 1 楼 101 室	普通货运		100	同一控制企业合并
山东圆通速递有限公司	济南市	山东省济南市高新区临港街道机场西路 2888 号	国内快递		100	设立
武汉市圆通速递有限公司	武汉市	武汉市东西湖区高桥四路 185 号	国内快递		100	非同一控制企业合并
湖南省圆通速递有限公司	长沙市	长沙市芙蓉区马坡岭街道张公岭村四组(东风小学旁)李正云私房	国内快递		100	非同一控制企业合并
河南省圆通速递有限公司	郑州市	郑州经济技术开发区郑州国际物流园区喜达路以南、物流大道以北、牟兴大街以东、环区东路以西	国内快递		100	非同一控制企业合并
黑龙江圆通速递有限公司	哈尔滨市	哈尔滨市道里区榆树镇后榆村	国内快递		100	设立
海南圆通速递有限公司	海口市	海南省海口市美兰区下云路桂林洋工业开发区	国内快递		100	设立
淮安融盛圆通速递有限公司	淮安市	江苏淮安经济开发区新 237 省道西侧	国内快递		100	设立
南京渭蛟商务信息咨询有限公司	南京市	南京市江宁经济技术开发区铺岗街 419 号	电子商务		100	设立
嘉兴申禾圆通速递有限公司	嘉兴市	浙江省嘉兴市秀洲区王店镇吉祥东路 158 号	国内快递		100	设立
桐庐圆通印务有限公司	杭州市	桐庐经济开发区凤川大道 338 号	印刷品生产及销售		100	同一控制企业合并
烟台圆通快递有限公司	烟台市	山东省烟台市芝罘区华盛路一号	国内快递		100	非同一控制企业合并
广西圆通速递有限公司	南宁市	南宁市良庆区银海大道 868 号办公楼	国内快递		100	设立
三沙圆通速递有限公司	三沙市	三沙市永兴岛宜德路西沙宾馆 106-27 (海南省海口市美兰区下云路桂林洋工业开发区)	国内快递		100	设立
泰州圆通速递有限公司	泰州市	泰州市高港区口岸街道扬子江南路东侧	国内快递		100	同一控制企业合并
江西省圆通速递有限公司	南昌市	江西省南昌市临空经济区儒乐湖大街 399 号	国内快递		100	设立
金华圆通速递有限公司	金华市	浙江金东经济开发区华丰西路 1188 号	国内快递		100	非同一控制企业合并
辽宁圆通速递有限公司	沈阳市	辽宁省沈阳市苏家屯区迎客松三路十九号	国内快递		100	非同一控制企业合并
江苏省圆通速递有限公司	南京市	南京市江宁区秣陵街道燕湖路 419 号	国内快递		100	设立
广东圆通速递有限公司	广州市	广州市花都区花山镇两龙南街 50 号	国内快递		100	设立
东莞龙立化工有限公司	东莞市	东莞市虎门镇大宁村	生产和销售		100	同一控制企业合并

			PVC 薄膜等、自有厂房出租			
安徽省圆通速递有限公司	合肥市	肥东县撮镇镇商贸物流开发区	国内快递		100	设立
山西圆通速递有限公司	太原市	太原市晋源区晋祠镇南大寺村南高速桥西	国内快递		100	非同一控制企业合并
湖北圆通速递有限公司	武汉市	黄陂区横店街新建村、腾飞路北侧	国内快递		100	非同一控制企业合并
河北圆通速递有限公司	石家庄市	石家庄市栾城区冶河镇乏马村	国内快递		100	非同一控制企业合并
福建圆通速递有限公司	泉州市	福建省泉州市晋江市经济开发区（五里园）欣鑫路 22 号福建鸿达运输有限公司厂区内	国内快递		100	设立
上海杰伦圆通快递有限公司	上海市	上海市青浦区徐泾镇华徐公路 91 号 1 层 D 区 101 室	国内快递		100	设立
浙江圆通速递有限公司	杭州市	浙江省杭州市萧山区靖江街道保税路西侧保税大厦 6 层 608 室	国内快递		100	同一控制企业合并
杭州杰伦货运有限公司	杭州市	桐庐经济开发区凤川大道 338 号	普通货运		100	同一控制企业合并
宁波市圆通速递有限公司	宁波市	宁波市江北区洪达路 1 号	国内快递		100	非同一控制企业合并
杭州锦圆货运有限公司	杭州市	萧山区靖江街道保税路西侧保税大厦 707 室	普通货运		100	设立
重庆圆通快递有限公司	重庆市	重庆市渝北区回兴街道宝环三路 100 号	国内快递		100	非同一控制企业合并
重庆圆汇货运代理有限公司	重庆市	重庆市渝北区双凤桥街道长凯路 315 号 1 幢 9-1	货运代理；仓储服务		100	非同一控制企业合并
云南圆通速递有限公司	昆明市	云南省昆明市空港经济区大板桥街道四甲村南后街 63 号	国内快递		100	设立
郑州圆通国际运输代理有限公司	郑州市	郑州经济技术开发区航海东路 1508 号服务楼 300-4 室	国际货代		100	设立
上海圆通国际货物运输代理有限公司	上海市	青浦区华新镇纪鹤公路 2189 号第 3 号房 A-10	国际货代		100	同一控制企业合并
天津杰伦圆通速递有限公司	天津市	天津自贸试验区（空港经济区）空港国际物流区第三大街 8 号 411 室	国内快递		100	同一控制企业合并
临海市圆通速递有限公司	临海市	临海市大田街道临海大道东 330 号	货运站经营、国内快递		100	非同一控制企业合并
贵州圆通速递有限公司	贵阳市	贵州省龙里县谷脚镇哨堡村	国内快递		100	设立
温州圆通速递有限公司	温州市	温州市龙湾区水兴街道滨海二路 8 号 223 室	对速递项目的		100	设立

			投资			
揭阳圆通速递有限公司	揭阳市	揭阳空港经济区机场路中段	国内快递		100	设立
桂林圆通速递有限公司	桂林市	临桂区临桂镇 306 省道南侧城区秧塘工业园区内	国内快递		100	设立
杭州圆通货运航空有限公司	杭州市	萧山区靖江街道保税路西侧保税大厦 607 室	航空货物运输、货物运输代理		100	同一控制企业合并
盘锦市圆通速递有限公司	盘锦市	辽宁省盘锦市盘山县府前大街 8 号创业大厦九层	国内快递		100	设立
东莞市圆盛通物流设备有限公司	东莞市	东莞市沙田镇穗丰年村裕盛村民小组	物流设备；仓储服务		100	非同一控制企业合并
芜湖市圆通速递有限公司	芜湖市	安徽省芜湖市鸠江区电子产业园综合楼 6 楼 6017 室	快递咨询		100	设立
绍兴圆汇物流有限公司	绍兴市	绍兴市上虞区曹娥街道越秀中路 273 号厂房 1 号楼 3 层	普通货物运输、快递咨询		100	设立
漯河圆通速递有限公司	漯河市	漯河市经济技术开发区衡山路 21 号	国内快递		100	设立
南通鼎旭物流有限公司	南通市	南通市港闸区幸福新城 11 号楼 8170 室	货物运输、仓储服务		100	设立
南宁市红林食品有限公司	南宁市	南宁市良庆区德政路 55 号 1 栋第 4 层 429 号房	食品生产业投资		98	非同一控制企业合并
赣州圆通速递有限公司	赣州市	江西省赣州市赣州经济技术开发区金龙路以北、宝福路以东 2#厂房	国内快递		100	设立
南通捷硕电子商务有限公司	南通市	南通市通州区兴东街道杨世桥村南七组	网上销售、货运代理、国内快递		100	设立
浙江港宇实业有限公司	杭州市	萧山区靖江街道和顺村	设备开发生产		100	同一控制企业合并
辽宁圆盛通物流有限公司	沈阳市	辽宁省沈阳市浑南新区创新路 153-15 号 (2 门) 303 室	仓储服务		100	设立
广西金富弘投资有限公司	南宁市	南宁市良庆区银海大道 958 号	投资、批发兼零售		98	非同一控制企业合并
上海圆驿融资租赁有限公司	上海市	中国 (上海) 自由贸易试验区浦东大道 2123 号	设备租赁、汽		100	设立

		3E-2917 室	车租赁			
安徽圆通皖北速递有限公司	蚌埠市	安徽省蚌埠市特步大道 258 号 A3-1 号 103 室	快递信息咨询		100	设立
无锡圆盛通物流有限公司	无锡市	无锡市新吴区空港机场南路东侧、机场支路南侧	普通货运、仓储服务		100	设立
圆通信息科技（西安）有限公司	西安市	陕西西安高新区软件新城天谷八路 528 号国际电子商务示汇范基地西区 301-1 房	软件、网络技术		100	设立
南京圆盛物流有限公司	南京市	南京空港枢纽经济区飞天大道 69 号	普通货物运输		100	设立
徐州市圆和通物流有限公司	徐州市	睢宁县双沟镇机场路北双塔路西	普通货物运输		100	设立
上海圆通空港企业发展有限公司	上海市	上海市青浦华新镇华腾路 1288 号 1 幢 3 层 G 区 379 号	房产开发、管理咨询		100	设立
广州市圆粤物流有限公司	广州市	广州市花都区东镇机场北出口大道西综合保税区综合业务楼北楼办公室 3 层 316 室	公路运输		100	设立
贵阳圆汇物流有限公司	贵阳市	贵阳市双龙航空港经济区机场路 9 号太升国际 A2 栋 14 层 1402-7 号	普通货物运输		100	设立
湖南圆汇物流有限公司	长沙县	湖南省长沙县黄花镇黄回路 40 号	普通货物运输		100	设立
江西赣东北圆通速递有限公司	上饶市	江西省上饶市横峰县莲荷乡九甲产业园	国内快递业务		100	设立
深圳市圆汇物流有限公司	深圳市	深圳市龙华新区民治街道民新社区华南物流 4 号仓整套	汽车租赁、普通货运、仓储服务		100	设立
浙江圆通物流有限公司	义乌市	浙江省义乌市城西街道义乌国际陆港物流园 1-7 号地块	道路货物运输		100	设立
澳圆通速递一人有限公司	澳门	澳门华大新村第二街 14 号华康楼地下 N 座	国内及国际快递、货运、海陆空物流		100	设立
YTO EXPRESS INTERNATIONAL CO., LTD.	香港	香港葵涌葵喜街 26-32 号金发工业大厦 7/FD 室	国际国内快递、运输、国际结算		100	设立
YTO COURIER (HONGKONG) CO., LTD.	香港	RoomD, 7/F, Phase1, KingsfordIndustrialBuilding, 26-32, KwaiHeiStreet, KwaiChung, N. T, HongKong	国际快递		100	设立
America YTO Express	美国	16192CoastalHighway, Lewes, Delaware19958, C	国际快递		100	设立

Co., Ltd.		ountyofSussex				
YTO Express Group Co., Ltd.	美国	716S. ChapelAve. #CA1hambra, Ca. 91801	国际快递		100	设立
한국원통물류(주)	韩国	韩国京畿道金浦市高村邑雅拉陆路 58 街道 35-28401 室	国际快递		100	设立
YTO EXPRESS (AUSTRALIA) PTY LTD.	澳大利亚	Suite3Level1 12THOMASSTREETCHATSWOODNSW2067	国际快递		100	设立
Y Connection Ltd.	伊甸岛	Suite 24, 1st Floor, Eden Plaza, Eden Island, PO Box 438, Victoria, Mahe, Seychelles	贸易		100	设立
YTO EXPRESS (THAILAND) CO., LTD.	泰国	N0297/106RatchadapisekRoad, HuaykwangSub-District, HuaykwangDistrict, Bangkok	国际快递		100	设立
圓通エクスプレス株式会社	日本	東京都中央区日本橋浜町二丁目 18 番 7 号	国际快递		100	设立
圓通ロジステイクス株式会社	日本	東京都中央区日本橋浜町二丁目 18 番 7 号	国际快递业务		66	非同一控制企业合并
YTO Express Co., Limited	英国	Dept906, 196HighRoad, WoodGreen, London, UnitedKingdomN228HH	国际快递		100	设立
YTO EXPRESS (CANADA) CO., LTD.	加拿大	Suite2600, THREEBENTALLCENTRE595burrardstreet, POBOX49314, VANCOUVERV7X1L3, CANADA	国际快递		100	设立
YTO Express (Germany) GmbH	德国	Waldstr23-25halleB263128pietzenbach	国际快递		100	设立
On Time Express Limited	香港	FLAT/RM 18 1/F SINO INDUSTRIAL PLAZA 9 KAI CHEUNG ROAD KOWLOON BAY KL	提供货运代理服务和投资控股		76.21	非同一控制企业合并
先达国际货运（上海）有限公司	中国	上海市虹口区中山北一路 1250 号 1 号楼 18 层 1812 室	提供货运代理服务		76.21	非同一控制企业合并
On Time Worldwide Logistics (Vietnam) Co., Ltd.	越南	E. TOWN 2 BUILDING, 364 CONG HOA STREET WANT 13, TAN BINH DISTRICT, HO CHI MINH CITY, VIETNAM	提供货运代理服务		76.21	非同一控制企业合并
On Time Worldwide Logistics Pte. Ltd.	新加坡	115AIRPORT CARGO ROAD#07-20 CARGO AGENTS BUILDING C SINGAPORE (819466)	提供货运代理服务		76.21	非同一控制企业合并
On Time Worldwide Logistics Cambodia Co., Ltd.	柬埔寨	No. 128D, Russian Federation Boulevard(110), Sangkat Toek Laak I, Khan Toul Kork, Phnom Penh	提供货运代理服务		76.21	非同一控制企业合并

On Time International Logistic Private Limited	印度	2nd Floor, Excom House, 7, Saki Vihar Road, Saki Naka, Andheri (East), Mumbai - 400072	提供货运代理服务		76.21	非同一控制企业合并
On Line Service Limited	香港	Unit 28, 1/F., Sino Industrial Plaza, 9 Kai Cheung Road, Kowloon Bay, Hong Kong	投资控股		76.21	非同一控制企业合并
On Time Worldwide Logistics Sdn. Bhd.	马来西亚	NO.17-G&17-1, JALAN SUNGAI BURUNG Z 32/Z, BUKIT RIMAU, SEKSYEN 32, 40460 SHAH ALAM	提供货运代理服务		76.21	非同一控制企业合并
On Time Worldwide Logistics Limited(OT BVI)	英属维尔京群岛	OMC Chambers, Wickhams Cay 1, Road Town, Tortola, British Virgin Islands	投资控股		76.21	非同一控制企业合并
Jumbo Channel Limited	英属维尔京群岛	OMC CHAMBERS, WICKHAMS CAY 1, ROAD TOWN, TORTOLA, 英属维尔京群岛	投资控股		76.21	非同一控制企业合并
Harbour Zone Limited	英属维尔京群岛	OMC CHAMBERS, WICKHAMS CAY 1, ROAD TOWN, TORTOLA, 英属维尔京群岛	投资控股		76.21	非同一控制企业合并
On Time Aviation Services Limited	香港	UNIT 207 2/F AIRPORT FREIGHT FORWARDING CTR 2 CHUN WAN ROAD CHEK LAP KOK LANTAU NT	合同物流		76.21	非同一控制企业合并
OTX Logistics Korlátolt Felelősségű Társaság	匈牙利	1036 BUDAPEST BECSI UT 52, III.EM. 29	提供货运代理服务		76.21	非同一控制企业合并
On Time Worldwide Logistics Ltd.	日本	千叶县浦安市明海3条2门3-1103号海园之街	提供转发经纪服务		76.21	非同一控制企业合并
Gold Forum International Limited	英属维尔京群岛	OMC Chambers, Wickhams Cay 1, Road Town, Tortola, British Virgin Islands	投资控股		76.21	非同一控制企业合并
OTX Logistics, Inc.	美国	16030 ARTHUR CERRITOS, CA 90703	提供货运代理服务		76.21	非同一控制企业合并
On Time Worldwide Logistics DWC - LLC	迪拜	OFFICE250, BUILDING E BUSINESS PRK DUBAI WORLD CENTRAL P. O. BOX644290 DUBAI, UAE	提供货运代理服务		76.21	非同一控制企业合并
Citynet Logistics Worldwide Limited	香港	FLAT/RM 18 1/F SINO INDUSTRIAL PLAZA 9 KAI CHEUNG ROAD KL	销售代理		76.21	非同一控制企业合并

On Union Management Limited	香港	Rm., 26, 1/F., Sino Industrial Plaza, No., 9, Kai Cheung Road, Kowloon Bay, Hong Kong	持有物业		76.2 1	非同一控制企业合并
On Time Worldwide Logistics Limited	香港	12/F., YKK Building Phase 3, 7 San Ping Circuit, Tuwn Mun, N.T., Hong Kong	提供仓储服务		76.2 1	非同一控制企业合并
On Time Shipping Line Limited	香港	FLAT/RM 18 1/F SINO IND PLAZA NO.9 KAI CHEUNG RD KL	发行票据		76.2 1	非同一控制企业合并
City Net Global Cargo Sdn. Bhd.	马来西亚	TONG TAK ST, TSEUNG KWAN O PLAZA, TOWER 7, 7/F FLAT A, TSEUNG KWAN O NT, HONG KONG	销售代理		76.2 1	非同一控制企业合并
eTotal Solution Limited	香港	香港九龙湾启祥道九号信和工商中心一楼九室	提供货运代理服务		76.2 1	非同一控制企业合并
深圳前海易达跨境电子商务有限公司	中国	深圳市前海深港合作区前湾一路1号A栋201室 (入驻深圳市前海商务秘书有限公司)	提供货运代理服务		76.2 1	非同一控制企业合并
Total Chain Limited	香港	香港九龙湾启祥道九号信和工商中心一楼十九室	提供货运代理服务		76.2 1	非同一控制企业合并
Best Loader Logistics Company Limited	香港	FLAT 7 26/F TECHNOLOGY PLAZA 29-35 SHA TSUI ROAD TSUEN WAN NT	提供仓储服务		76.2 1	非同一控制企业合并
翼尊国际货运代理(上海)有限公司	中国	上海市普陀区安远路518号902室	提供仓储服务		76.2 1	非同一控制企业合并
Westpoort Recon B.V.	荷兰	RIJNLANDERWEG 766F, 2132NM, HOOFDDORP, THE NETHERLANDS	提供货运代理服务		57.1 6	非同一控制企业合并
On Time International Logistics Sdn. Bhd.	马来西亚	NO.1-B, LEVEL 2, JALAN PINANG PINANG, 5D/1 TAMAN PUTRA PERDANA, 47130 PUCHONG, SELANGOR	提供货运代理服务		45.7 3	非同一控制企业合并
On-Time Worldwide Logistics Limited	泰国	NO.6/10 10TH FLOOR, PIPATANASIN BUILDING NARATHIWAT RAJANAGARINDRA ROAD, KWACNG THUNGNAHAMEK, KHET SUTHORN, BANGKOK	提供货运代理服务的代理		62.8 7	非同一控制企业合并
PT. On Time Express	印度尼西亚	RUKAN KIRANA BOUTIQUE BLOK. G2 NO.01 JL KIRANA AVENUE KEL. KELAPA GADING, JAKARTA UTARA	提供货运代理服务		72.4	非同一控制企业合并
OTX Logistics B.V.	荷兰	RIJNLANDERWEG 766F, 2132NM, HOOFDDORP, THE NETHERLANDS	提供货运代理服务		57.1 6	非同一控制企业合并

OTX Solutions B.V.	荷兰	RIJNLANDERWEG 766F, 2132NM, HOOFDDORP, THE NETHERLANDS	提供货运代理服务		45.73	非同一控制企业合并
OTX Logistics Canada Limited	加拿大	3045 AMERICAN DRIVE, #UNIT4-6 , MISSISSAUGA, ONTARIO, CANADA L4V 1T6	提供货运代理服务		38.87	非同一控制企业合并
On Time Worldwide Limited	香港	FLAT/RM 18 1/F SINO INDUSTRIAL PLAZA 9KAI CHEUNG ROAD KOWLOON BAY	提供货运代理服务		57.16	非同一控制企业合并

(2). 重要的非全资子公司

√适用 □不适用

单位:千元 币种:港元

子公司名称	少数股东持股比例	本期归属于少数股东的损益	本期向少数股东宣告分派的股利	期末少数股东权益余额
先达国际物流控股有限公司	23.79%	3,484.00	1,558.00	26,741.00

子公司少数股东的持股比例不同于表决权比例的说明:

□适用 √不适用

其他说明:

□适用 √不适用

(3). 重要非全资子公司的主要财务信息

√适用 □不适用

单位:千元 币种:港元

子公司名称	期末余额						期初余额					
	流动资产	非流动资产	资产合计	流动负债	非流动负债	负债合计	流动资产	非流动资产	资产合计	流动负债	非流动负债	负债合计
先达国际物流控股有限公司	1,100,387.00	136,960.00	1,237,347.00	665,840.00	17,768.00	683,608.00	830,996.00	109,233.00	940,229.00	461,344.00	16,245.00	477,589.00

子公司名称	本期发生额				上期发生额			
	营业收入	净利润	综合收益总额	经营活动现金流量	营业收入	净利润	综合收益总额	经营活动现金流量
先达国际物流控股有限公司	3,670,514.00	100,985.00	113,404.00	23,721.00	2,867,339.00	6,303.00	-3,632.00	-24,052.00

其他说明：

(4). 使用企业集团资产和清偿企业集团债务的重大限制：

适用 不适用

(5). 向纳入合并财务报表范围的结构化主体提供的财务支持或其他支持：

适用 不适用

其他说明：

适用 不适用

2、在子公司的所有者权益份额发生变化且仍控制子公司的交易

适用 不适用

3、在合营企业或联营企业中的权益

适用 不适用

(1). 重要的合营企业或联营企业

适用 不适用

单位：元 币种：人民币

合营企业或联营企业名称	主要经营地	注册地	业务性质	持股比例(%)		对合营企业或联营企业投资的会计处理方法
				直接	间接	
陕西省西北国际货运航空有限公司	陕西省西咸新区	陕西省西咸新区	交通运输、仓储和邮政业		20	权益法

(2). 重要合营企业的主要财务信息

适用 不适用

单位：元 币种：人民币

项目	期末余额/ 本期发生额	期初余额/ 上期发生额
	陕西省西北国际货运航空有限公司	陕西省西北国际货运航空有限公司
流动资产	971,773,561.90	
非流动资产	33,269,381.71	
资产合计	1,005,042,943.61	
流动负债	5,042,943.61	
非流动负债		
负债合计	5,042,943.61	
少数股东权益		
归属于母公司股东权益	1,000,000,000.00	
按持股比例计算的净资产份额	200,000,000.00	
调整事项		
--商誉		
--内部交易未实现利润		
--其他		
对合营企业权益投资的账面价值		
存在公开报价的合营企业权益投资的公允价值		
营业收入		
财务费用		

所得税费用		
净利润		
终止经营的净利润		
其他综合收益		
综合收益总额		
本年度收到的来自合营企业的股利		

(3). 重要联营企业的主要财务信息

适用 不适用

(4). 不重要的合营企业和联营企业的汇总财务信息

适用 不适用

(5). 合营企业或联营企业向本公司转移资金的能力存在重大限制的说明:

适用 不适用

(6). 合营企业或联营企业发生的超额亏损

适用 不适用

(7). 与合营企业投资相关的未确认承诺

适用 不适用

(8). 与合营企业或联营企业投资相关的或有负债

适用 不适用

4、重要的共同经营

适用 不适用

5、在未纳入合并财务报表范围的结构化主体中的权益

未纳入合并财务报表范围的结构化主体的相关说明:

适用 不适用

6、其他

适用 不适用

十、与金融工具相关的风险

适用 不适用

本公司在经营过程中面临各种金融风险：信用风险、市场风险和流动性风险。本公司对此风险的管理政策如下：

1、信用风险

信用风险是指金融工具的一方不履行义务，造成另一方发生财务损失的风险。本公司仅与经认可的、信誉良好的第三方进行交易。按照本公司的政策，需对所有要求采用信用方式进行交易的客户进行信用审核。另外，本公司对应收账款余额进行持续监控，以确保本公司不致面临重大坏账风险。

本公司的流动资金存放在信用等级较高的银行，故流动资金的信用风险较低。

由于本公司仅与经认可的且信誉良好的第三方进行交易，所以无需担保物。信用风险集中按照客户（交易对手）、地理区域和行业进行管理。由于本公司的应收账款客户群广泛地分散于不同的部

门和行业中，因此在本公司内部不存在重大信用风险集中。

2、市场风险

金融工具的市场风险，是指金融工具的公允价值或未来现金流量因市场价格变动而发生波动的风险，包括汇率风险、利率风险和其他价格风险。

(1). 利率风险

利率风险，是指金融工具的公允价值或未来现金流量因市场利率变动而发生波动的风险。本公司所面对的由利率变动而引起的市场风险主要源于本公司的短期借款。

(2). 汇率风险

汇率风险，是指金融工具的公允价值或未来现金流量因外汇汇率变动而发生波动的风险。本公司的主要经营位于中国大陆境内，主要业务以人民币结算，也有部分经营位于香港、澳大利亚、韩国、泰国等国家/地区，分别以港币、澳大利亚元、韩元、泰铢进行结算。本集团总部财务部门负责监控公司外币交易和外币资产及负债的规模，以最大程度降低面临的汇率风险。

于 2017 年 12 月 31 日及 2016 年 12 月 31 日，本公司持有重大的外币资产和负债主要为美元，折成财务报表列报货币人民币的金额列示如下：

项 目	期末余额	年初余额
	美元项目 (人民币)	美元项目 (人民币)
货币资金	76,698,224.70	1,663,833.62
应收账款	170,548,158.58	
其他应收款	34,483,006.75	
应付账款	24,271,277.96	11,578,827.58
其他应付款	2,450,972.91	727,677.70

于 2017 年 12 月 31 日，在所有其他变量保持不变的情况下，如果人民币对美元升值或贬值 10%，则公司将增加或减少净利润-25,500,713.92 元（2016 年 12 月 31 日：1,064,267.17 元）。管理层认为 10% 合理反映了下一年度人民币对美元可能发生变动的合理范围。

(3). 其他价格风险

本公司持有其他上市公司的权益投资，管理层认为这些投资活动面临的市场价格风险是可以接受的。

3、流动性风险

流动性风险，是指企业在履行以交付现金或其他金融资产的方式结算的义务时发生资金短缺的风险。本公司的政策是确保拥有充足的现金以偿还到期债务。流动性风险由本公司的财务部门集中控制。财务部门通过监控现金余额、可随时变现的有价证券以及对未来 12 个月现金流量的滚动预测，确保公司在所有合理预测的情况下拥有充足的资金偿还债务。

十一、 公允价值的披露

1、 以公允价值计量的资产和负债的期末公允价值

适用 不适用

2、 持续和非持续第一层次公允价值计量项目市价的确定依据

适用 不适用

3、 持续和非持续第二层次公允价值计量项目，采用的估值技术和重要参数的定性及定量信息

适用 不适用

4、 持续和非持续第三层次公允价值计量项目，采用的估值技术和重要参数的定性及定量信息

适用 不适用

5、 持续的第三层次公允价值计量项目，期初与期末账面价值间的调节信息及不可观察参数敏感性分析

适用 不适用

6、 持续的公允价值计量项目，本期内发生各层级之间转换的，转换的原因及确定转换时点的政策

适用 不适用

7、 本期内发生的估值技术变更及变更原因

适用 不适用

8、 不以公允价值计量的金融资产和金融负债的公允价值情况

适用 不适用

9、 其他

适用 不适用

十二、 关联方及关联交易

1、 本企业的母公司情况

适用 不适用

单位：万元 币种：人民币

母公司名称	注册地	业务性质	注册资本	母公司对本企业的持股比例 (%)	母公司对本企业的表决权比例 (%)
上海圆通蛟龙投资发展(集团)有限公司	上海市青浦区	实业投资、企业管理咨询	51,000.00	51.11	51.11

本企业的母公司情况的说明

企业最终控制方是喻会蛟、张小娟夫妇。

2、 本企业的子公司情况

适用 不适用

本公司子公司的情况详见本附注“九、在其他主体中的权益”。

3、 本企业合营和联营企业情况

适用 不适用

本公司重要的合营或联营企业详见本附注“九、在其他主体中的权益”。

本期与本公司发生关联方交易，或前期与本公司发生关联方交易形成余额的其他合营或联营企业情况如下：

√适用 □不适用

合营或联营企业名称	与本企业关系
上海拓渊企业管理有限公司	合营企业
OTX Logistics Rotterdam B.V.	合营企业(合并先达形成)
On Time Compliance Services Limited	合营企业(合并先达形成)
On Time Worldwide Logistics Limited (OT Korea)	联营企业(合并先达形成)
On TimeWorldwide Logistics (Private) Limited	联营企业(合并先达形成)
VGL Hong Kong Limited	联营企业(合并先达形成)
On TimeWorldwide International Cargo Services L.L.C.	联营企业(合并先达形成)
Fashion Care Logistics B.V.	联营企业(合并先达形成)
On Time Worldwide Logistics Limited (OT Bangladesh)	联营企业(合并先达形成)
On Time Worldwide Logistics L.L.C.	联营企业(合并先达形成)
威超国际货运代理(上海)有限公司	联营企业(合并先达形成)
陕西省西北国际货运航空有限公司	联营企业
桐庐安胜运输有限公司	联营企业

其他说明

□适用 √不适用

4、其他关联方情况

√适用 □不适用

其他关联方名称	其他关联方与本企业关系
无锡和谐圆通速递有限公司	关键管理人员关系密切的家庭成员控制的公司
深圳市银利达速递有限公司	关键管理人员关系密切的家庭成员控制的公司
杭州千通速递有限公司	关键管理人员关系密切的家庭成员控制的公司
深圳市晋元劳务派遣有限公司	关键管理人员关系密切的家庭成员担任总经理
圆智自动化科技(西安)有限公司	母公司的全资子公司
浙江无花果文化发展有限公司	母公司的全资子公司
上海圆汇网络技术有限公司	母公司的全资子公司
圆通妈妈商贸有限公司	母公司的全资子公司
宁波圆通中柏进出口有限公司	母公司的控股子公司
上海圆通新龙电子商务有限公司	母公司的控股子公司
杭州黄金峡谷生态科技有限公司	母公司的全资子公司
浙江菜鸟供应链管理有限公司	前十二个月内董监高担任董事的企业
金华市传云物联网技术有限公司	前十二个月内董监高担任董事的企业
上海杰圆实业有限公司	母公司的全资子公司
四川圆和通商务咨询有限公司	前十二个月内母公司的全资子公司
海宁市豪士布艺有限公司	同一最终控制人的企业
龙鹰发展有限公司	前十二个月内同一最终控制人的企业
宁波市鄞州杰伦信息咨询有限公司	同一最终控制人的企业
First Choice International Limited	先达董监高的控股公司
On Good Development Limited	先达董监高的控股公司

5、关联交易情况

(1). 购销商品、提供和接受劳务的关联交易

采购商品/接受劳务情况表

√适用 □不适用

单位：元 币种：人民币

关联方	关联交易内容	本期发生额	上期发生额
上海携锐快递有限公司	接受收派服务		18,946,577.56
无锡和谐圆通速递有限公司	接受收派服务	46,125,147.86	43,484,778.38
上海勇启快递有限公司	接受收派服务		6,547,220.66
深圳市银利达速递有限公司	接受收派服务	33,343,639.03	30,062,303.75
杭州千通速递有限公司	接受收派服务	3,515,998.23	2,571,159.75
深圳市晋元劳务派遣有限公司	接受劳务派遣	1,049,548.17	18,010,689.04
桐庐安胜运输有限公司	运输服务	15,570,233.65	
圆智自动化科技(西安)有限公司	采购设备	20,255,587.01	
浙江无花果文化发展有限公司	采购商品	5,735,196.34	8,052,646.44
上海圆汇网络技术有限公司	运输服务	4,342,924.47	
圆通妈妈商贸有限公司	采购商品	1,886.13	
宁波圆通中柏进出口有限公司	采购商品	50,975.37	
上海圆通新龙电子商务有限公司	采购家具		99,999.99
杭州黄金峡谷生态科技有限公司	采购商品	16,702,599.67	592,600.00
浙江菜鸟供应链管理有限公司	代收货款手续费	5,586,516.85	2,198,316.92
On Time Worldwide Logistics Limited (OT Korea)	接受货代服务	712,746.23	
On Time Worldwide Logistics (Private) Limited	接受货代服务	4,800,550.24	
VGL Hong Kong Limited	接受货代服务	65,737.71	
威超国际货运代理(上海)有限公司	接受货代服务	46,290.64	
On Time Worldwide International Cargo Services L.L.C.	接受货代服务	217.00	
OTX Logistics Rotterdam B.V.	接受货代服务	1,604,287.80	
On Time Worldwide Logistics Limited (OT Bangladesh)	接受货代服务	20,245,114.20	
On Time Worldwide Logistics L.L.C.	接受货代服务	1,390,484.87	

出售商品/提供劳务情况表

√适用 □不适用

单位：元 币种：人民币

关联方	关联交易内容	本期发生额	上期发生额
上海携锐快递有限公司	提供收派服务		72,815,010.45
无锡和谐圆通速递有限公司	提供收派服务及物料销售	61,679,261.10	47,769,509.12
上海勇启快递有限公司	提供收派服务及物料销售		22,241,655.43
深圳市银利达速递有限公司	提供收派服务	156,205,081.40	132,231,263.79
杭州千通速递有限公司	提供收派服务	15,548,427.29	15,664,409.93
浙江菜鸟供应链管理有限公司	提供收派服务	246,962,720.72	75,467,533.00
金华市传云物联网技术有限公司	提供收派服务		43,710.57
上海圆通新龙电子商务有限公司	提供收派服务		586.09
On Time Worldwide Logistics Limited (OT Korea)	提供货运服务、管理费收入	458,913.51	

On Time Worldwide Logistics (Private) Limited	提供货运服务、管理费收入	457,522.87	
威超国际货运代理(上海)有限公司	提供货运服务、管理费收入	1,069,192.81	
On Time Worldwide International Cargo Services L.L.C.	提供货运服务、管理费收入	44,889.87	
On Time Worldwide Logistics L.L.C.	提供货运服务、管理费收入	1,527,974.6	
VGL Hong Kong Limited	管理费收入、利息收入	20,686.58	
On Time Compliance Services Limited	提供货运服务	181,719.32	
OTX Logistics Rotterdam B.V.	提供货运服务	17,489,424.30	
On Time Worldwide Logistics Limitd. (OT Bangladesh)	提供货运服务	15,454.14	

购销商品、提供和接受劳务的关联交易说明

适用 不适用

(2). 关联受托管理/承包及委托管理/出包情况

本公司受托管理/承包情况表:

适用 不适用

关联托管/承包情况说明

适用 不适用

公司委托管理/出包情况表:

适用 不适用

关联管理/出包情况说明

适用 不适用

(3). 关联租赁情况

本公司作为出租方:

适用 不适用

单位: 元 币种: 人民币

承租方名称	租赁资产种类	本期确认的租赁收入	上期确认的租赁收入
上海圆通蛟龙投资发展(集团)有限公司	房屋(不动产租赁)	51,428.56	52,071.42
桐庐安胜运输有限公司	车辆租赁	2,015,128.50	

本公司作为承租方:

适用 不适用

单位: 元 币种: 人民币

出租方名称	租赁资产种类	本期确认的租赁费	上期确认的租赁费
浙江菜鸟供应链管理有限公司	房屋(不动产租赁)	50,175.09	
上海圆通蛟龙投资发展(集团)有限公司	房屋(不动产租赁)	11,109,928.84	6,368,941.82
上海圆通蛟龙投资发展(集团)有限公司	场地(不动产租赁)	3,530,757.48	5,472,403.38
上海杰圆实业有限公司	场地(不动产租赁)	15,925,648.44	14,972,522.14
上海杰圆实业有限公司	房屋(不动产租赁)	712,800.00	657,882.51
张小娟	房屋(不动产租赁)	港币288,000.00	港币288,000.00
四川圆和通商务咨询有限公司	房屋(不动产租赁)	2,330,787.51	1,553,858.29

On Good Development Limited	房屋（不动产租赁）	761,265.96
-----------------------------	-----------	------------

关联租赁情况说明

 适用 不适用

(4). 关联担保情况

本公司作为担保方

 适用 不适用

本公司作为被担保方

 适用 不适用

关联担保情况说明

 适用 不适用

(5). 关联方资金拆借

 适用 不适用

单位：元币种：人民币

关联方	拆借金额	起始日	到期日	用途	说明
拆出					
VGL Hong Kong Limited	417,955.00	2015-4-30		经营活动	按年付息

(6). 关联方资产转让、债务重组情况

 适用 不适用

单位：元 币种：人民币

关联方	关联交易内容	本期发生额	上期发生额
无锡和谐圆通速递有限公司	出售资产		35,300.97
上海圆通新龙电子商务有限公司	采购资产		228,402.44
上海圆通蛟龙投资发展（集团）有限公司	收购股权		32,733,337.02
龙腾发展有限公司	收购股权		48,417,690.00

(7). 关键管理人员报酬

 适用 不适用

单位：元币种：人民币

项目	本期发生额	上期发生额
关键管理人员报酬	18,844,984.35	13,536,390.75

(8). 其他关联交易

 适用 不适用

6、关联方应收应付款项

(1). 应收项目

 适用 不适用

单位：元 币种：人民币

项目名称	关联方	期末余额		期初余额	
		账面余额	坏账准备	账面余额	坏账准备
应收账款					
	浙江菜鸟供应链管理有限公司	151,578,945.39		42,115,556.32	
	杭州千通速递有限公司			46,424.17	

	上海勇启快递有限公司		240,450.05	
其他应收款				
	深圳市晋元劳务派遣有限公司		6,322.40	
	上海圆通蛟龙投资发展(集团)有限公司	826,000.00	1,086,000.00	
	张小娟	40,123.68	42,936.48	
	浙江菜鸟供应链管理有限公司	830,000.00	730,000.00	
	上海杰圆实业有限公司	1,455,000.00	1,455,000.00	
	深圳市银利达速递有限公司	900,000.00		
	陕西省西北国际货运航空有限公司	4,782,435.66		
	VGL Hong Kong Limited	454,204.23		
	威超国际货运代理(上海)有限公司	311,268.64		
	OTX Logistics Rotterdam B.V.	4,743,061.17		
	On Time Worldwide Logistics L.L.C.	9,335,155.33		
长期应收款				
	桐庐安胜运输有限公司	133,609,804.54		

(2). 应付项目

√适用 □不适用

单位:元 币种:人民币

项目名称	关联方	期末账面余额	期初账面余额
应付账款			
	无锡和谐圆通速递有限公司	4,549,149.21	796,243.82
	深圳市银利达速递有限公司	1,716.98	3,860,763.72
	桐庐安胜运输有限公司	1,953,146.56	
	浙江菜鸟供应链管理有限公司	1,047,220.00	
	上海圆汇网络技术有限公司	114,991.16	
其他应付款			
	上海携锐快递有限公司		37,815.85
	无锡和谐圆通速递有限公司	106,236.66	31,159.20
	上海勇启快递有限公司		20,429.55
	深圳市银利达速递有限公司	191,954.35	815,151.75
	杭州千通速递有限公司	83,009.45	72,507.01
	深圳市晋元劳务派遣有限公司		2,465.34
	宁波市鄞州杰伦信息咨询有限公司		228,924.76
	浙江菜鸟供应链管理有限公司		9,486,323.50
	浙江无花果文化发展有限公司		202,406.00
	On Time Worldwide Logistics Limited (OT Korea)	558,533.33	
	On TimeWorldwide Logistics (Private) Limited	174,844.79	
	On TimeWorldwide International Cargo Services L.L.C.	8,933.37	
	On Time Worldwide Logistics Limitd. (OT Bangladesh)	697,565.22	
预收账款			
	杭州千通速递有限公司	42,808.60	
	上海携锐快递有限公司		1,490,982.56
	无锡和谐圆通速递有限公司	231,670.19	405,589.11
	深圳市银利达速递有限公司	85,166.43	2,919,984.25

长期应付款			
	桐庐安胜运输有限公司	5,582,545.13	

7、关联方承诺

适用 不适用

8、其他

适用 不适用

十三、股份支付

1、股份支付总体情况

适用 不适用

单位：股 币种：人民币

公司本期授予的各项权益工具总额	4,247,966.00
公司本期行权的各项权益工具总额	0.00
公司本期失效的各项权益工具总额	0.00
公司期末发行在外的股票期权行权价格的范围和合同剩余期限	1、期末发行在外的股份期权行权价格：12.29 2、同剩余期限：本激励计划授予的限制性股票限售期为自授予日起 1 年，限售期满次日后的 2 年为解锁期。在限制性股票解锁日，若达到限制性股票的解锁条件，激励对象可以申请对其通过本方案所持限制性股票按 50%、50%的比例在两个解锁日分两批进行解锁并依法转让，每个解锁日分别为自授予日起计算满 12 个月/1 年、24 个月/2 年后的首个交易日。
公司期末发行在外的其他权益工具行权价格的范围和合同剩余期限	无

其他说明

2、以权益结算的股份支付情况

适用 不适用

单位：元 币种：人民币

授予日权益工具公允价值的确定方法	1、授予日权益工具公允价值=授予日股价-授予价格=21.74-9.45=12.29 2、限制性股票授予价格的确定方法 限制性股票授予价格不低于股票票面金额，且不低于下列价格较高者： (1)、本激励计划公告前 1 个交易日公司股票交易均价的 50%，为每股 9.44 元； (2)、本激励计划公告前 20 个交易日、60 个交易日和 120 个交易日的公司股票交易均价之一的 50%，分别为每股 9.16 元、9.48 元和 10.78 元；
可行权权益工具数量的确定依据	根据最新取得的可行权职工人数变动、是否达到规定业绩条件等后续信息确定
本期估计与上期估计有重大差异的原因	无
以权益结算的股份支付计入资本公积的累计金额	2,175,312.76
本期以权益结算的股份支付确认的费用总额	2,175,312.76

其他说明

3、以现金结算的股份支付情况

适用 不适用

4、股份支付的修改、终止情况

适用 不适用

5、其他

适用 不适用

十四、承诺及或有事项

1、重要承诺事项

适用 不适用

资产负债表日存在的对外重要承诺、性质、金额

(1). 资本性支出承诺事项:

项目	金额
飞机客改货服务支出	310,565,952.06
飞机购买支出	45,739,400.00
总部基地建设	72,974,994.84
转运中心建设	418,279,314.43
合计	847,559,661.33

(2). 经营租赁承诺事项

根据已签订的不可撤销的经营性租赁合同，本公司未来最低应支付租金汇总如下：

期限	金额
1 年以内	382,581,629.57
1-2 年	271,914,277.95
2-3 年	165,057,281.55
3 年以上	156,430,077.58
合计	975,983,266.66

2、或有事项

(1). 资产负债表日存在的重要或有事项

适用 不适用

(2). 公司没有需要披露的重要或有事项，也应予以说明:

适用 不适用

3、其他

适用 不适用

十五、资产负债表日后事项

1、重要的非调整事项

适用 不适用

2、利润分配情况

适用 不适用

单位：元 币种：人民币

拟分配的利润或股利	310,802,534.57
经审议批准宣告发放的利润或股利	310,802,534.57

注：因公司拟回购注销部分已获授但未解除限售的限制性股票，因此现金分红总金额将以利润分配实施公告指定的股权登记日的总股本为基数。

3、销售退回

适用 不适用

4、其他资产负债表日后事项说明

适用 不适用

十六、其他重要事项

1、前期会计差错更正

(1). 追溯重述法

适用 不适用

(2). 未来适用法

适用 不适用

2、债务重组

适用 不适用

3、资产置换

(1). 非货币性资产交换

适用 不适用

(2). 其他资产置换

适用 不适用

4、年金计划

适用 不适用

5、终止经营

适用 不适用

单位：元 币种：人民币

项目	收入	费用	利润总额	所得税费用	净利润	归属于母公司所有者的终止经营利润
终止经营的损益：						
收入						
成本费用		24,409.23				24,409.23
利润总额			-24,409.23			-24,409.23
所得税费用（收益）						

净利润					-24,409.23	-24,409.23
终止经营处置损益:						
处置损益总额						8,473,787.57
所得税费用(收益)						
处置净损益						8,473,787.57
合计						8,449,378.34

6、分部信息

(1). 报告分部的确定依据与会计政策:

适用 不适用

(2). 报告分部的财务信息

适用 不适用

(3). 公司无报告分部的,或者不能披露各报告分部的资产总额和负债总额的,应说明原因

适用 不适用

(4). 其他说明:

适用 不适用

7、其他对投资者决策有影响的重要交易和事项

适用 不适用

截至 2017 年 12 月 31 日持股 5% 以上股东的股份质押情况如下:

股东全称	质押数量	接受质押方	质押日期	质押期间
上海圆通蛟龙投资发展(集团)有限公司	7,200,000	招商银行股份有限公司上海长阳支行	20170427	2017 年 4 月 27 日后的 1 年
上海圆通蛟龙投资发展(集团)有限公司	24,000,000	招商银行股份有限公司上海长阳支行	20170419	2017 年 4 月 19 日后的 1 年
上海圆通蛟龙投资发展(集团)有限公司	5,855,000	杭州银行股份有限公司深圳分行	20161118	2016 年 11 月 18 日后的 3 年
上海圆通蛟龙投资发展(集团)有限公司	59,420,000	中国工商银行股份有限公司上海市青浦支行	20161104	2016 年 11 月 4 日后的 5 年
上海圆通蛟龙投资发展(集团)有限公司	40,000,000	中国国际金融股份有限公司	20170509	2017 年 5 月 9 日后的 4 年
张小娟	19,450,000	国泰君安证券股份有限公司	20170920	2017 年 9 月 20 日后的 791 天内
张小娟	78,550,000	国泰君安证券股份有限公司	20170920	2017 年 9 月 20 日后的 791 天内
上海云锋新创股权投资中心(有限合伙)	3,800,000	中信建投证券股份有限公司	20170727	2017 年 7 月 27 日-2018 年 2 月 15 日
上海云锋新创股权投资中心(有限合伙)	4,280,000	中信建投证券股份有限公司	20170719	2017 年 7 月 19 日-2018 年 5 月 16 日
上海云锋新创股权投资中心(有限合伙)	105,000,000	中信建投证券股份有限公司	20161118	2016 年 11 月 18 日-2018 年 2 月 15 日
上海云锋新创股权投资中心(有限合伙)	68,259,390	中信建投证券股份有限公司	20161116	2016 年 11 月 16 日-2018 年 5 月 16 日
合计	415,814,390			

截至 2017 年 12 月 31 日控股股东及其一致行动人持有公司股份 1,895,910,526 股, 占公司总股本

(2,825,477,587 股) 67.10%，已累计质押公司股份 234,475,000 股，累计质押占一致行动人持有公司股份总数的 12.37%，占公司总股本 8.30%。

8、其他

适用 不适用

十七、 母公司财务报表主要项目注释

1、 应收账款

(1). 应收账款分类披露:

适用 不适用

期末单项金额重大并单项计提坏账准备的应收账款:

适用 不适用

组合中,按账龄分析法计提坏账准备的应收账款:

适用 不适用

组合中,采用余额百分比法计提坏账准备的应收账款:

适用 不适用

组合中,采用其他方法计提坏账准备的应收账款:

适用 不适用

(2). 本期计提、收回或转回的坏账准备情况:

本期计提坏账准备金额 0 元;本期收回或转回坏账准备金额 0 元。

其中本期坏账准备收回或转回金额重要的:

适用 不适用

(3). 本期实际核销的应收账款情况

适用 不适用

其中重要的应收账款核销情况

适用 不适用

(4). 按欠款方归集的期末余额前五名的应收账款情况:

适用 不适用

(5). 因金融资产转移而终止确认的应收账款:

适用 不适用

(6). 转移应收账款且继续涉入形成的资产、负债金额:

适用 不适用

其他说明:

适用 不适用

2、其他应收款

(1). 其他应收款分类披露:

√适用 □不适用

单位：元 币种：人民币

类别	期末余额				期初余额				
	账面余额		坏账准备		账面价值	账面余额		坏账准备	
	金额	比例 (%)	金额	计提比例 (%)		金额	比例 (%)	金额	计提比例 (%)
单项金额重大并单独计提坏账准备的其他应收款									
按信用风险特征组合计提坏账准备的其他应收款	1,394,689,758.27	100.00			1,394,689,758.27	1,745,779,278.22	100.00		1,745,779,278.22
单项金额不重大但单独计提坏账准备的其他应收款									
合计	1,394,689,758.27	100.00			1,394,689,758.27	1,745,779,278.22	100.00		1,745,779,278.22

期末单项金额重大并单项计提坏账准备的其他应收款:

□适用 √不适用

组合中,按账龄分析法计提坏账准备的其他应收款:

□适用 √不适用

组合中,采用余额百分比法计提坏账准备的其他应收款:

□适用 √不适用

组合中，采用其他方法计提坏账准备的其他应收款：

适用 不适用

组合名称	期末余额		
	账面余额	坏账准备	计提比例
组合 2 (押金、保证金、备用金、待确认进项税、代扣代缴社保)	1, 247. 00		
组合 3 (关联方往来)	1, 394, 688, 511. 27		
合计	1, 394, 689, 758. 27		

组合 2: 押金、保证金、备用金、待确认进项税、代扣代缴社保

组合 3: 关联方往来

(2). 本期计提、收回或转回的坏账准备情况：

本期计提坏账准备金额 0 元；本期收回或转回坏账准备金额 0 元。

其中本期坏账准备转回或收回金额重要的：

适用 不适用

(3). 本期实际核销的其他应收款情况

适用 不适用

(4). 其他应收款按款项性质分类情况

适用 不适用

单位：元 币种：人民币

款项性质	期末账面余额	期初账面余额
保证金、押金		10, 000. 00
代扣代缴社保	1, 247. 00	
关联方往来	1, 394, 688, 511. 27	1, 745, 769, 278. 22
合计	1, 394, 689, 758. 27	1, 745, 779, 278. 22

(5). 按欠款方归集的期末余额前五名的其他应收款情况：

适用 不适用

单位：元 币种：人民币

单位名称	款项的性质	期末余额	账龄	占其他应收款期末余额合计数的比例 (%)	坏账准备期末余额
圆通速递有限公司	关联方往来	752, 254, 516. 06	一年以内	53. 94	
上海圆钧国际贸易有限公司	关联方往来	636, 110, 000. 00	一年以内	45. 61	
YTO GLOBAL HOLDINGS LIMITED	关联方往来	6, 323, 995. 21	一年以内	0. 45	
代扣代缴个人款	代扣代缴社保	1, 247. 00	一年以内		
合计	/	1, 394, 689, 758. 27		100. 00	

(6). 涉及政府补助的应收款项

适用 不适用

(7). 因金融资产转移而终止确认的其他应收款:

适用 不适用

(8). 转移其他应收款且继续涉入形成的资产、负债金额:

适用 不适用

其他说明:

适用 不适用

3、长期股权投资

√适用 □不适用

单位：元 币种：人民币

项目	期末余额			期初余额		
	账面余额	减值准备	账面价值	账面余额	减值准备	账面价值
对子公司投资	18,610,000,000.00		18,610,000,000.00	17,500,000,000.00		17,500,000,000.00
对联营、合营企业投资	49,078.12		49,078.12			
其他（股权激励）	2,175,312.76		2,175,312.76			
合计	18,612,224,390.88		18,612,224,390.88	17,500,000,000.00		17,500,000,000.00

(1) 对子公司投资

√适用 □不适用

单位：元 币种：人民币

被投资单位	期初余额	本期增加	本期减少	期末余额	本期计提减值准备	减值准备期末余额
圆通速递有限公司	17,500,000,000.00			17,500,000,000.00		
上海圆悦物业管理有限公司		10,000,000.00		10,000,000.00		
上海圆钧国际贸易有限公司		1,100,000,000.00		1,100,000,000.00		
合计	17,500,000,000.00	1,110,000,000.00		18,610,000,000.00		

(2) 对联营、合营企业投资

√适用 □不适用

单位：元 币种：人民币

被投资单位	期初余额	本期增减变动							期末余额	减值准备期末余额	
		追加投资	减少投资	权益法下确认的投资损益	其他综合收益调整	其他权益变动	宣告发放现金股利或利润	计提减值准备			其他
一、合营企业											
上海拓渊企业		50,000.00		-921.88						49,078.12	

管 理 有 限 公 司										
小计		50,000.00		-921.88						49,078.12
合计		50,000.00		-921.88						49,078.12

4、 营业收入和营业成本:

√适用 □不适用

单位: 元 币种: 人民币

项目	本期发生额		上期发生额	
	收入	成本	收入	成本
主营业务	25,376,288.68		116,372,542.71	51,078,791.09
其他业务			3,451,137.76	3,011,862.82
合计	25,376,288.68		119,823,680.47	54,090,653.91

其他说明:

5、 投资收益

√适用 □不适用

单位: 元 币种: 人民币

项目	本期发生额	上期发生额
成本法核算的长期股权投资收益	400,000,000.00	252,270,883.55
权益法核算的长期股权投资收益	-921.88	
处置长期股权投资产生的投资收益		320,200.04
处置以公允价值计量且其变动计入当期损益的金融资产取得的投资收益	2,549,465.75	
理财产品投资收益	18,803,763.41	1,828,867.57
合计	421,352,307.28	254,419,951.16

6、 其他

□适用 √不适用

十八、 补充资料

1、 当期非经常性损益明细表

√适用 □不适用

单位: 元 币种: 人民币

项目	金额	说明
非流动资产处置损益	4,590,969.33	
越权审批或无正式批准文件的税收返还、减免		
计入当期损益的政府补助(与企业业务密切相关,按照国家统一标准定额或定量享受的政府补助除外)	46,705,266.48	
计入当期损益的对非金融企业收取的资金占用费		
企业取得子公司、联营企业及合营企业的投资成本小于取得投资时应享有被投资单位可辨认净资产公允价值产生的收益		
非货币性资产交换损益		
委托他人投资或管理资产的损益		
因不可抗力因素,如遭受自然灾害而计提的各项资产减值准备		

债务重组损益		
企业重组费用，如安置职工的支出、整合费用等		
交易价格显失公允的交易产生的超过公允价值部分的损益		
同一控制下企业合并产生的子公司期初至合并日的当期净损益		
与公司正常经营业务无关的或有事项产生的损益		
除同公司正常经营业务相关的有效套期保值业务外，持有交易性金融资产、交易性金融负债产生的公允价值变动损益，以及处置交易性金融资产、交易性金融负债和可供出售金融资产取得的投资收益	2,551,368.07	
单独进行减值测试的应收款项减值准备转回	797,511.60	
对外委托贷款取得的损益	1,585,963.48	
采用公允价值模式进行后续计量的投资性房地产公允价值变动产生的损益		
根据税收、会计等法律、法规的要求对当期损益进行一次性调整对当期损益的影响		
受托经营取得的托管费收入		
除上述各项之外的其他营业外收入和支出	37,760,077.82	
其他符合非经常性损益定义的损益项目		
所得税影响额	-21,971,285.57	
少数股东权益影响额	636.69	
合计	72,020,507.90	

对公司根据《公开发行证券的公司信息披露解释性公告第1号——非经常性损益》定义界定的非经常性损益项目，以及把《公开发行证券的公司信息披露解释性公告第1号——非经常性损益》中列举的非经常性损益项目界定为经常性损益的项目，应说明原因。

适用 不适用

2、净资产收益率及每股收益

适用 不适用

报告期利润	加权平均净资产收益率(%)	每股收益	
		基本每股收益	稀释每股收益
归属于公司普通股股东的净利润	16.56	0.5113	0.5113
扣除非经常性损益后归属于公司普通股股东的净利润	15.80	0.4858	0.4858

3、境内外会计准则下会计数据差异

适用 不适用

4、其他

适用 不适用

第十二节 备查文件目录

备查文件目录	载有公司法定代表人、主管会计工作负责人、会计机构负责人签名并盖章的财务报表。
备查文件目录	载有会计师事务所盖章、注册会计师签名并盖章的审计报告原件。

备查文件目录	报告期内在中国证监会指定报纸上公开披露过的所有公司文件的正本及公告的原稿。
--------	---------------------------------------

董事局主席：喻会蛟

董事局批准报送日期：2018 年 3 月 22 日

修订信息

适用 不适用