

公司代码：600009

公司简称：上海机场

上海国际机场股份有限公司 2017 年年度报告

重要提示

一、本公司董事会、监事会及董事、监事、高级管理人员保证年度报告内容的真实、准确、完整，不存在虚假记载、误导性陈述或重大遗漏，并承担个别和连带的法律责任。

二、公司全体董事出席董事会会议。

三、立信会计师事务所（特殊普通合伙）为本公司出具了标准无保留意见的审计报告。

四、公司负责人董事长贾锐军先生、主管会计工作负责人董事、副总经理王旭先生及会计机构负责人财务部部长汪柱雄先生声明：保证年度报告中财务报告的真实、准确、完整。

五、经董事会审议的报告期利润分配预案或公积金转增股本预案

拟以2017年末公司总股本1,926,958,448股为基数，每10股派发现金红利5.8元（含税），共计派发现金红利1,117,635,899.84元（含税），占合并报表中归属于上市公司股东的净利润的比率为30.34%。公司2017年不进行资本公积金转增股本。

本利润分配预案须提交公司股东大会审议。

六、前瞻性陈述的风险声明

适用 不适用

本报告所涉及的未来计划、发展战略等前瞻性陈述，不构成公司对投资者的实质性承诺，请投资者注意投资风险。

七、是否存在被控股股东及其关联方非经营性占用资金情况

否

八、是否存在违反规定决策程序对外提供担保的情况？

否

九、重大风险提示

公司已在本报告中详细描述可能存在的相关风险，敬请查阅第四节“经营情况讨论与分析”中“三、公司关于公司未来发展的讨论与分析”中“（四）可能面对的风险”部分的内容。

十、其他

适用 不适用

目录

第一节	释义	4
第二节	公司简介和主要财务指标.....	5
第三节	公司业务概要	8
第四节	经营情况讨论与分析.....	12
第五节	重要事项	22
第六节	普通股股份变动及股东情况.....	32
第七节	优先股相关情况.....	37
第八节	董事、监事、高级管理人员和员工情况	38
第九节	公司治理	44
第十节	公司债券相关情况.....	48
第十一节	财务报告	49
第十二节	备查文件目录	144

第一节 释义

一、 释义

在本报告书中，除非文义另有所指，下列词语具有如下含义：

常用词语释义		
民航局/局方	指	中国民用航空局
上海市国资委	指	上海市国有资产监督管理委员会
机场集团/集团公司	指	上海机场（集团）有限公司
公司	指	上海国际机场股份有限公司
飞机起降架次	指	报告期内在机场进出港飞机的全部起飞和降落次数，包括定期航班、非定期航班、通用航空和其它所有飞行的起飞、降落次数。起飞和降落各算一次。
旅客吞吐量	指	报告期内在机场进出港的旅客人数，以人为计算单位。其中：成人和儿童按一人次计算，婴儿不计人次。
货邮吞吐量	指	报告期内货物和邮件的进出港数量，以公斤和吨为计算单位。其中货物包括外交信袋和快件。
ACI 全球机场满意度测评	指	由国际机场协会组织的，由会员机场申请参加，针对各大机场整个服务流程的旅客满意程度进行的一项专业化测评项目。

第二节 公司简介和主要财务指标

一、 公司信息

公司的中文名称	上海国际机场股份有限公司
公司的中文简称	上海机场
公司的外文名称	Shanghai International Airport Co., Ltd.
公司的外文名称缩写	SIA
公司的法定代表人	贾锐军

二、 联系人和联系方式

	董事会秘书	证券事务代表
姓名	黄晔	苏骏青
联系地址	公司证券投资部	公司证券投资部
电话	(021) 68341609	(021) 68341609
传真	(021) 68341615	(021) 68341615
电子信箱	ir@shairport.com	ir@shairport.com

三、 基本情况简介

公司注册地址	上海市浦东新区启航路900号
公司注册地址的邮政编码	201207
公司办公地址	上海市浦东新区启航路900号
公司办公地址的邮政编码	201207
公司网址	http://www.shairport.com
电子信箱	ir@shairport.com

四、 信息披露及备置地点

公司选定的信息披露媒体名称	《上海证券报》、《中国证券报》
登载年度报告的中国证监会指定网站的网址	http://www.sse.com.cn
公司年度报告备置地点	公司证券投资部

五、 公司股票简况

公司股票简况			
股票种类	股票上市交易所	股票简称	股票代码
A股	上海证券交易所	上海机场	600009

六、 其他相关资料

公司聘请的会计师事务所（境内）	名称	立信会计师事务所（特殊普通合伙）
	办公地址	上海市南京东路61号4楼
	签字会计师姓名	周铮文、傅亚萍
报告期内履行持续督导职责的保荐机构	名称	中国国际金融有限公司
	办公地址	北京市建国门外大街1号国贸写字楼2座
	签字的保荐代表人姓名	赵沛霖
	持续督导的期间	2006年2月至今

七、近三年主要会计数据和财务指标

(一) 主要会计数据

单位：元 币种：人民币

主要会计数据	2017年	2016年	本期比上年同期 增减(%)	2015年
营业收入	8,062,379,029.93	6,951,474,481.18	15.98	6,285,400,290.32
归属于上市公司股东的净利润	3,683,408,499.86	2,805,650,702.03	31.29	2,531,433,048.70
归属于上市公司股东的扣除非经常性损益的净利润	3,684,934,502.09	2,805,097,311.61	31.37	2,489,781,439.65
经营活动产生的现金流量净额	4,114,021,179.06	2,574,784,693.56	59.78	3,207,366,712.88
	2017年末	2016年末	本期末比上年同 期末增减(%)	2015年末
归属于上市公司股东的净资产	25,132,210,190.09	22,296,663,407.35	12.72	20,319,604,837.96
总资产	27,547,399,506.95	26,943,645,294.32	2.24	25,639,413,845.07

(二) 主要财务指标

主要财务指标	2017年	2016年	本期比上年同期增减(%)	2015年
基本每股收益(元/股)	1.91	1.46	30.82	1.31
稀释每股收益(元/股)	1.91	1.46	30.82	1.31
扣除非经常性损益后的基本每股收益(元/股)	1.91	1.46	30.82	1.29
加权平均净资产收益率(%)	15.53	13.17	增加2.36个百分点	13.05
扣除非经常性损益后的加权平均净资产收益率(%)	15.54	13.16	增加2.38个百分点	12.84

报告期末公司前三年主要会计数据和财务指标的说明

适用 不适用

八、境内外会计准则下会计数据差异

(一) 同时按照国际会计准则与按中国会计准则披露的财务报告中净利润和归属于上市公司股东的净资产差异情况

适用 不适用

(二) 同时按照境外会计准则与按中国会计准则披露的财务报告中净利润和归属于上市公司股东的净资产差异情况

适用 不适用

(三) 境内外会计准则差异的说明：

适用 不适用

九、2017 年分季度主要财务数据

单位：元 币种：人民币

	第一季度 (1-3 月份)	第二季度 (4-6 月份)	第三季度 (7-9 月份)	第四季度 (10-12 月份)
营业收入	1,895,161,857.28	2,002,551,416.58	2,111,081,584.66	2,053,584,171.41
归属于上市公司股东的净利润	791,423,544.23	904,375,809.72	996,323,136.47	991,286,009.44
归属于上市公司股东的扣除非经常性损益后的净利润	792,139,847.82	905,147,723.88	996,150,923.54	991,496,006.85
经营活动产生的现金流量净额	491,818,827.19	1,424,905,601.83	851,122,011.38	1,346,174,738.66

季度数据与已披露定期报告数据差异说明

□适用 √不适用

十、非经常性损益项目和金额

√适用 □不适用

单位：元 币种：人民币

非经常性损益项目	2017 年金额	2016 年金额	2015 年金额
非流动资产处置损益	-3,191,808.01	-1,249,437.15	-1,982,446.70
越权审批，或无正式批准文件，或偶发性的税收返还、减免	-	-	52,540,734.52
计入当期损益的政府补助，但与公司正常经营业务密切相关，符合国家政策规定、按照一定标准定额或定量持续享受的政府补助除外	1,230,000.00	1,740,000.00	4,849,957.00
单独进行减值测试的应收款项减值准备转回	-	610,710.22	-
除上述各项之外的其他营业外收入和支出	-1,306.45	-289,919.17	171,333.91
少数股东权益影响额	-53,666.39	-55,125.00	-33,075.00
所得税影响额	490,778.62	-202,838.48	-13,894,894.68
合计	-1,526,002.23	553,390.42	41,651,609.05

十一、采用公允价值计量的项目

□适用 √不适用

十二、其他

□适用 √不适用

第三节 公司业务概要

一、报告期内公司所从事的主要业务、经营模式及行业情况说明

公司的经营范围是为国内外航空运输企业及旅客提供地面保障服务，经营出租机场内航空营业场所、商业场所和办公场所，国内贸易（除专项规定）；广告经营，货运代理、代理报关、代理报检业务，长途客运站，停车场管理及停车延伸服务，经营其它与航空运输有关的业务；综合开发，经营国家政策许可的其它投资项目。

公司运营管理浦东机场，目前经营业务主要分为航空性业务和非航空性业务，航空性业务指与飞机、旅客及货物服务直接关联的基础性业务；其余类似延伸的商业、办公室租赁、值机柜台出租等都属于非航空性业务。浦东机场属于一类1级机场，目前航空性业务等收费项目的收费标准按照民航局相关文件规定实行政府指导价，非航空性业务收费项目的收费标准实行市场调节价。

公司是从事航空运输地面服务及其他相关业务的服务性企业，提供的产品即服务，包括以先进的机场基础设施，高效顺畅的运行保障系统为中外航空公司的飞机安全起降提供良好的航班地面保障服务；以安全、舒适、优美的候机环境，功能齐备的服务设施和优质服务为旅客提供进出港、转港服务；以诚信的服务原则、规范化的管理和合理的资源定价，为承租商提供经营资源服务；商业租赁方面通过公开招标、邀请招标、竞争性谈判、定向性谈判等方式，引进具有丰富机场商业运作经验的集成商、连锁品牌商以及国际知名旅行零售机构。

2017年，世界经济增长步伐加快，复苏稳健，世界贸易持续活跃，全年国民经济稳中向好，延续了党的十八大以来我国经济稳中有进的发展态势。

党的十九大报告作出了中国特色社会主义进入新时代的重大判断，这是我国发展新的历史方位。2018年民航工作会议明确了新时代民航强国建设的阶段特征，并对各个发展阶段的任务和措施作出了战略部署。到2020年，实现从航空运输大国向航空运输强国的跨越；到2035年，实现从单一的航空运输强国向多领域民航强国的跨越；到本世纪中叶，实现从多领域民航强国向全方位民航强国的跨越。

航空运输业与宏观经济周期密切相关，航空运输业的增长态势带动了机场业务量的增长，2017年浦东机场努力提高运营效率，业务量稳步增长，完成情况好于年初预期，继续巩固全球特大繁忙机场地位，预计未来一段时间景气状况将继续得以维持，但同时也面临高位运行和资源紧缺的新常态。一般而言，节假日是航空运输市场的旺季，因此机场行业也具有类似的季节性，而随着上海航空运输市场的迅速增长，浦东机场在高位运行的态势下季节性的波动正逐步减小。

二、报告期内公司主要资产发生重大变化情况的说明

适用 不适用

截至报告期末，公司在建工程为53.1亿元，同比增长64.72%，主要系报告期内浦东机场三期扩建工程项目和飞行区下穿通道及5号机坪改造工程项目支出较期初增加所致。

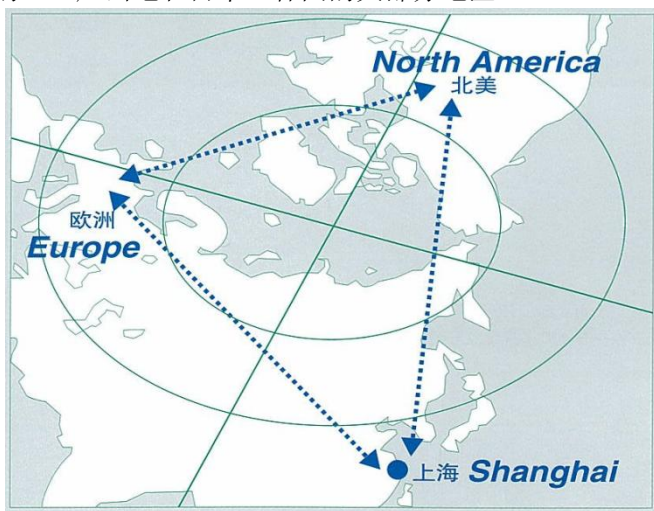
其中：境外资产0（单位：元 币种：人民币），占总资产的比例为0%。

三、报告期内核心竞争力分析

√适用 □不适用

1、优越的地理位置和丰富的市场资源

上海是我国的直辖市之一，长江三角洲世界级城市群的核心城市，位于亚洲、欧洲和北美大三角航线的端点，飞往欧洲和北美西海岸的航行时间约为 10 小时，飞往亚洲主要城市的时间在 2 至 5 小时内，航程适中。上海地处中国东部沿海经济发展带与长江经济带的交汇处，直接服务区长三角地区是中国目前经济发展速度最快、经济总量规模最大、最具有发展潜力的经济板块；间接服务区 2 小时飞行圈资源丰富，包括中国 80% 的前 100 大城市、54% 的国土资源和 90% 的人口、93% 的 GDP 产出地和日本、韩国的大部分地区。



长三角地区已经成为了世界上第 6 大城市群，财富 500 强中有 400 多家企业已经在这里进行了投资，机场半径 300 公里的腹地内覆盖了长三角地区的 8 个主要工业、科技园区，相关产业航空关联度高，主要产业为电子信息、汽车、石化、成套设备、精品钢材和生物医药等。

2、枢纽建设初具规模，具备打造世界级机场条件

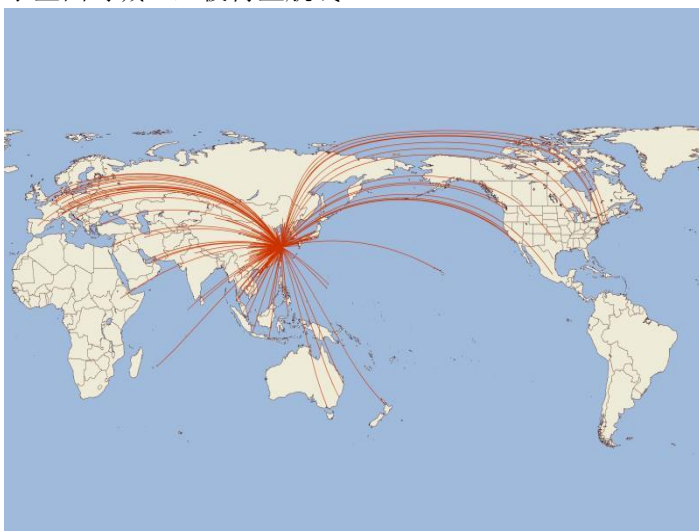
浦东机场三期扩建工程建设顺利推进，本项目位于浦东机场内，工程主要建设内容包括飞行区工程、航站区工程和生产辅助设施工程，卫星厅工程是该工程的主体工程，为目前世界上最大单体卫星厅。工程的设计目标年是 2025 年，卫星厅建成后，浦东机场可满足年旅客吞吐量 8,000 万人次的运行需求。



3、航空运量跻身世界超大型枢纽机场“俱乐部”，国内优势明显

2017 年，浦东机场的年旅客吞吐量巩固了全国排名第二的地位，航空运量继续跻身世界超大型枢纽机场“俱乐部”，其国际和地区旅客量继续保持全国第一。

浦东机场积极推进枢纽建设，持续优化航线网络结构，努力提升浦东机场的国际航线网络通达性，重点发展国际远程航线。2017 年浦东机场出入境旅客吞吐量约 50%，继续巩固内地最大空中口岸地位。2017 年浦东机场新增了蒙特利尔、巴塞罗那、特拉维夫和布鲁塞尔 4 个国际通航点，加密了墨西哥城、圣彼得堡航线。



4、区域化管理+专业化支持+OC 平台的浦东机场模式

随着业务的不断发展，浦东机场实现了由“单航站楼双跑道”向“多航站楼多跑道”运营模式的跨越，这对浦东机场运行管理和现场指挥提出了更高的要求。公司组织开展运行模式研究，成功构建全新的枢纽机场运营模式，在国内机场业中率先实施了“区域化管理+专业化支持+OC（Operation Center）平台”运行模式，核心是强化区域管理部门的责任主体地位，其他专业支持单位对区域管理主体给予配合和支持。

报告期内，公司通过组织和构建集约化的运行管理平台，推进空地协同的运行管理，提升了机场整体保障能力与效率，加强过程管理，探索浦东机场三期扩建工程建设完成后的运行模式。

5、以风险隐患管理为核心的安全管理体系

公司借鉴国内外民航业的先进经验，结合自身安全工作特点，建立了安全管理体系，包含安全政策、风险管理、安全保证、安全促进等维度，推动公司安全文化落地，实现了安全管理工作从经验管理向规范管理、被动管理向主动管理的升级，确保公司生产运行工作符合国家法律法规和行业规范标准的要求。

报告期内，公司安全管理体系、航空安保管理体系和安全生产标准化体系深入运行，持续改善，浦东机场已连续 18 年实现了安全年，并圆满完成了党的十九大、金砖会晤、“一带一路”峰会以及 C919 国产大飞机成功首飞等多项重大保障任务。

6、以旅客为中心、协作共赢的服务链管理系统

公司拥有完善的全员创新机制，规范透明的内部管理，努力为中外旅客提供卓越的机场真情服务体验，积极推出“十大服务新举措”，提升浦东机场整体服务品质。服务管理体系和服务标准系统完善，品牌效应突出。公司通过完善服务信息管理系统，充分利用信息化手段，实现服务全

过程、全覆盖、无缝隙的实时监控，有效管控日常服务质量，提高问题整改率和投诉处理效率，实现机场与旅客的紧密互动沟通；通过依托同创共建平台实施服务链管理，在枢纽功能的完善、服务品质的提升、管理标准的推广等方面取得了良好效果。

报告期内，公司打造服务亮点，力推服务改进及创新举措；践行真情，开展民航服务专项行动；多管齐下，全面深化服务质量检查；以点带面，发扬服务典型示范作用；上下结合，推进真情服务系列培训。

第四节 经营情况讨论与分析

一、经营情况讨论与分析

2017年，公司紧紧围绕“强功能、补短板、提品质”的工作方针，以旅客安全、便捷、人性化为核心，重点聚焦安全运行和服务品质，对标国际一流标准，夯实基础，补足短板，各项工作稳步推进。

航班正常性工作取得重要突破。2017年，在运行协同管理委员会平台的协调推动下，浦东机场航班放行正常率呈现“先抑后扬”的特点。2017年全年浦东机场放行正常率达67.91%，同比增长1.51%。其中，2017年12月放行正常率达到89.62%，同比上升18.83%。

生产指标稳步增长。2017年，浦东机场共实现飞机起降49.68万架次，同比增长3.52%；旅客吞吐量7,000.12万人次，同比增长6.06%；货邮吞吐量382.43万吨，同比增长11.16%。其中，旅客吞吐量连续两年全球排名第九位，货邮吞吐量连续十年全球排名第三位。

安全形势总体受控。完善各项安全管理机制，做好重大节日、重要任务的保障工作。顺利完成了党的十九大、金砖会晤、“一带一路”峰会以及C919国产大飞机成功首飞等多项重大保障任务。

服务质量保持领先。2017年，浦东机场ACI测评分值为4.98分，在全球317家机场中位列第5位，位列国内机场首位。公司获颁“2017年度全球卓越绩效奖”，获评民航资源网“2016年度最佳机场”和“2016年度最佳不正常航班服务”两大奖项。

枢纽地位稳步提升。2017年，在浦东机场运营的航空公司达到107家。其中，国际及地区航空公司79家，国内航空公司28家。新辟4条国际远程航线，通航点总数达到243个。其中，国际及地区通航点129个，国内通航点114个。

经营效益大幅攀升。受益于业务量稳步增长及居民消费持续升级等因素叠加，公司业绩大幅攀升，2017年，公司实现营业收入80.62亿元，同比增长15.98%；归属于上市公司股东的净利润36.83亿元，同比增长31.28%。

二、报告期内主要经营情况

报告期内，公司根据年初制定的经营计划，平稳推进各项工作。航空性业务方面，公司紧紧围绕枢纽战略目标，结合经济发展形势和市场需求，有针对性地开展区域市场营销，在巩固传统优势市场基础上相关重要欧美航线得到了加密，国际航线网络更趋完善。非航空性业务方面，公司围绕价值提升、一体发展、布局未来等理念，通过开展前瞻性研究，深入挖掘存量资源价值；优化整体商业形象，探索开发新型业态；积极推进各类经营项目，挖掘资源价值，持续不断地增强非航空性业务的整体竞争力和盈利能力。

从收入完成情况来看，受益于业务量稳步增长，居民消费持续升级等因素叠加，出行旅客消费意愿增强，公司通过持续对商业零售品牌管理、场地优化和调整，公司非航空性收入中商业租赁等相关收入增长较快，增长幅度显著高于旅客吞吐量增幅。

报告期内浦东机场业务量完成情况：

项目	飞机起降架次（架次）		旅客吞吐量（万人次）		货邮吞吐量（万吨）	
	2017	同比增长	2017	同比增长	2017	同比增长
总计	496,774	3.52%	7,000.12	6.06%	382.43	11.16%
国内	261,424	2.50%	3,528.59	7.79%	39.98	-4.17%
国际	191,608	5.53%	2,843.75	5.29%	296.68	14.77%
地区	38,712	-1.16%	627.78	0.35%	45.77	4.47%

（注：因存在其他形式的飞行（不以营利为目的的通用航空飞行），所以部分项目分项数字之和与总计数存在差异）

（一） 主营业务分析

利润表及现金流量表相关科目变动分析表

单位：元 币种：人民币

科目	本期数	上年同期数	变动比例（%）
营业收入	8,062,379,029.93	6,951,474,481.18	15.98
营业成本	4,045,920,622.97	3,814,138,660.44	6.08
销售费用	7,167,494.54	13,181,346.03	-45.62
管理费用	240,026,235.52	223,664,359.92	7.32
财务费用	-121,149,427.56	-146,644,869.23	17.39
经营活动产生的现金流量净额	4,114,021,179.06	2,574,784,693.56	59.78
投资活动产生的现金流量净额	-1,689,966,080.52	-1,860,578,959.70	9.17
筹资活动产生的现金流量净额	-3,626,296,275.76	-1,161,569,925.59	-212.19

1. 收入和成本分析

√适用 □不适用

单位：元 币种：人民币

项目	2017年1-12月 金额	占总收入 比重	2016年1-12月 金额	占总收入 比重	变动幅度 (%)
航空性收入	3,724,331,160.76	46.19%	3,511,924,319.26	50.52%	6.05
--架次相关收入	1,650,318,971.95	20.47%	1,573,816,006.58	22.64%	4.86
--旅客及货邮相关收入	2,074,012,188.81	25.72%	1,938,108,312.68	27.88%	7.01
非航空性收入	4,338,047,869.17	53.81%	3,439,550,161.92	49.48%	26.12
--商业租赁收入	2,991,782,212.26	37.11%	2,094,600,067.19	30.13%	42.83
--其他非航收入	1,346,265,656.91	16.70%	1,344,950,094.73	19.35%	0.10
合计	8,062,379,029.93	100.00%	6,951,474,481.18	100.00%	15.98

项目变动情况说明：

- 1) 架次相关收入同比增长主要受益于飞机起降架次同比增长 3.52%；
- 2) 旅客及货邮相关收入同比增长主要受益于旅客吞吐量同比增长 6.06%，货邮吞吐量同比增长 11.16%；
- 3) 商业租赁收入同比增长较快主要受益于出行旅客消费意愿增强，公司持续对商业零售品牌管理、场地优化和调整等所致；
- 4) 其他非航收入同比增长主要由于浦东机场航空延伸服务收入增长所致。

(1). 主营业务分行业、分产品、分地区情况

单位:元 币种:人民币

主营业务分行业情况						
分行业	营业收入	营业成本	毛利率 (%)	营业收入比上年增减 (%)	营业成本比上年增减 (%)	毛利率比上年增减 (%)
航空及相关服务收入	7,737,226,070.08	3,901,631,946.27	49.57	16.07	7.22	增加 4.16 个百分点
其他收入	325,152,959.85	144,288,676.70	55.62	13.95	-17.73	增加 17.08 个百分点

主营业务分行业、分产品、分地区情况的说明

√适用 □不适用

报告期内,公司主营业务主要集中在浦东机场。

(2). 产销量情况分析表

□适用 √不适用

(3). 成本分析表

单位:元

分行业情况						
分行业	成本构成项目	本期金额	本期占总成本比例 (%)	上年同期金额	上年同期占总成本比例 (%)	本期金额较上年同期变动比例 (%)
航空运输业	人工成本	1,560,245,032.11	37.21	1,493,202,674.38	37.67	4.49
	摊销成本	833,403,517.35	19.87	827,921,699.74	20.89	0.66
	运行成本	1,481,528,477.24	35.33	1,273,202,712.54	32.12	16.36
	燃料动力消耗	357,215,388.49	8.52	374,264,068.80	9.44	-4.56
	税金支出	21,053,256.09	0.50	62,640,247.49	1.58	-66.39
	财务费用	-121,149,427.56	-2.89	-146,644,869.23	-3.70	17.39
	其他	61,304,646.25	1.46	79,098,407.93	2.00	-22.50
	合计	4,193,600,889.97	100.00	3,963,684,941.65	100.00	5.80

成本分析其他情况说明

√适用 □不适用

- 1) 人工成本同比增长主要是员工结构调整及薪酬同比增加所致;
- 2) 摊销成本同比增长主要是固定资产和无形资产增加导致折旧和摊销费用同比增加所致;
- 3) 运行成本同比增长主要是本期委托管理、维修维护等运营费用以及场地、资产租赁费等增加所致;
- 4) 燃料动力成本同比减少主要是电费价格下调,同时公司积极采取节能减排措施降低能耗所致;
- 5) 税金支出同比减少主要是“营改增”后公司不再缴纳营业税所致;
- 6) 财务费用同比增长主要是因浦东机场三期扩建工程项目建设需要,公司资金结构调整导致利息收入同比减少所致;
- 7) 其他支出同比减少主要是部分业务管理费同比减少所致。

(4). 主要销售客户及主要供应商情况

√适用 □不适用

前五名客户销售额 406,831.35 万元，占年度销售总额 50.46%；其中前五名客户销售额中关联方销售额 0 万元，占年度销售总额 0%。

前五名供应商采购额 113,461.04 万元，占年度采购总额 57.03%；其中前五名供应商采购额中关联方采购额 77,744.93 万元，占年度采购总额 39.08%。

其他说明

公司的主要业务是为国内外航空运输企业及旅客提供地面保障服务，前五名供应商采购中的关联方采购主要是向控股股东机场集团支付 2017 年度资产及场地租赁费用。

2. 费用

√适用 □不适用

单位：元 币种：人民币

项目	本期金额	上期金额	变动幅度 (%)
税金及附加	21,053,256.09	59,538,687.98	-64.64
销售费用	7,167,494.54	13,181,346.03	-45.62
资产减值损失	582,708.41	-193,243.49	-
投资收益	974,798,417.15	729,682,087.22	33.59
资产处置收益	-3,191,808.01	-1,249,437.15	-155.46
其他收益	1,230,000.00	-	-
营业外收入	277,597.05	1,892,835.81	-85.33
营业外支出	278,903.50	442,754.98	-37.01
所得税费用	984,350,389.47	752,013,342.14	30.90

- 1) 税金及附加同比减少主要是“营改增”后公司不再缴纳营业税所致；
- 2) 销售费用同比减少主要是本期子公司经营成本同比减少以及费用核算口径变化所致；
- 3) 资产减值损失同比增长主要是本期计提应收账款坏账准备同比增加所致；
- 4) 投资收益同比增长主要是公司参股公司业绩增长较快所致；
- 5) 资产处置收益同比减少主要是本期公司到期报废固定资产处置损失同比增加所致；
- 6) 其他收益同比增加是根据财政部新修订的《企业会计准则第 16 号——政府补助》要求，本期将收到的政府补助确认为其他收益所致；
- 7) 营业外收入同比减少主要是根据财政部新修订的《企业会计准则第 16 号——政府补助》要求，本期将收到的政府补助确认为其他收益所致；
- 8) 营业外支出同比减少主要是公司对外捐赠支出同比减少所致；
- 9) 所得税费用同比增加主要公司经营效益同比大幅增长，营业利润同比大幅增加所致。

3. 研发投入**研发投入情况表**

□适用 √不适用

情况说明

□适用 √不适用

4. 现金流

√适用 □不适用

单位:元 币种:人民币

项目	本期金额	上期金额	变动幅度 (%)
收回投资收到的现金	9,993,337.77	88,440,703.00	-88.70
处置固定资产、无形资产和其他长期资产收回的现金净额	131,119.01	12,120.00	981.84
收到其他与投资活动有关的现金	7,500,000.00	-	-
投资支付的现金	120,000,000.00	-	-
偿还债务支付的现金	2,500,000,000.00	-	-

1) 收回投资收到的现金同比减少主要是本期上海自贸区股权投资基金返还的投资项目本金同比减少所致;

2) 处置固定资产、无形资产和其他长期资产收回的现金净额同比增长是本期处置报废资产的残值收入同比增加所致;

3) 收到其他与投资活动有关的现金同比增加主要是本期收到划拨的购买安全检查设备补助款,去年同期无此类补助所致;

4) 投资支付的现金同比增加主要是本期支付上海联一投资中心(有限合伙)项目款,去年同期无此类投资支出所致;

5) 偿还债务支付的现金同比增加是本期企业债券到期,偿还本金所致。

(二) 非主营业务导致利润重大变化的说明

□适用 √不适用

(三) 资产、负债情况分析

√适用 □不适用

1. 资产及负债状况

单位:元

项目名称	本期期末数	本期期末数 占总资产的 比例 (%)	上期期末数	上期期末数 占总资产的 比例 (%)	本期期末金 额较上期期 末变动比例 (%)
预付款项	33,526,366.62	0.12	5,133,739.71	0.02	553.06
应收利息	56,726,792.41	0.21	188,625,022.33	0.70	-69.93
应收股利	6,046,500.00	0.02	-	0.00	-
在建工程	5,310,375,272.32	19.28	3,223,811,652.04	11.97	64.72
应付账款	286,666,292.10	1.04	149,182,907.61	0.55	92.16
预收款项	3,176,395.71	0.01	4,601,248.28	0.02	-30.97
应交税费	658,050,148.49	2.39	476,261,563.83	1.77	38.17
应付利息	-	0.00	43,333,332.00	0.16	-
一年内到期的非流动负债	-	0.00	2,497,675,189.00	9.27	-
递延收益	8,580,000.00	0.03	2,160,000.00	0.01	297.22

其他说明

1) 预付款项同比增加主要是本期预付电费款项增加所致;

- 2) 应收利息同比减少主要是因浦东机场三期扩建工程项目建设需要, 公司资金结构调整导致利息收入同比减少所致;
- 3) 应收股利同比增加是本期参股公司宣告分配利润所致;
- 4) 在建工程同比增加主要是本期浦东机场三期扩建工程项目和飞行区下穿通道及 5 号机坪改造工程项目支出较期初增加所致;
- 5) 应付账款同比增加主要是本期应付委托管理、维修维护等运营费用同比增加所致;
- 6) 预收款项同比减少主要是本期预收账款转入主营收入所致;
- 7) 应交税费同比增加主要是公司经营效益同比大幅增长, 本期应交所得税增加所致;
- 8) 应付利息同比减少是本期企业债券到期, 已偿还本金支付利息所致;
- 9) 一年内到期的非流动负债同比减少是本期企业债券到期, 已偿还本金所致;
- 10) 递延收益同比增加是本期收到划拨的购买安全检查设备补助款所致。

2. 截至报告期末主要资产受限情况

适用 不适用

3. 其他说明

适用 不适用

(四) 行业经营性信息分析

适用 不适用

党的十八大以来, 我国经济社会发展取得了历史性成就, 发生了历史性变革, 民航业也在这一进程中不断取得发展成绩, 2017 年对于中国民航来说是意义非凡的一年, 目前民航强国建设正处在攻坚克难、结构调整、提质增效的关键阶段。

根据中国民航主要运输生产指标统计, 2017 年我国民航业全年完成运输总周转量 1,083.1 亿吨公里、旅客运输量 5.52 亿人次、货邮运输量 705.8 万吨, 同比分别增长 12.5%、13.0%、5.7%。2017 年全国机场共实现飞机起降架次 1,024.9 万架次, 同比增长 10.9%; 旅客吞吐量 114,786.7 万人次, 同比增长 12.9%; 货邮吞吐量 1,617.7 万吨, 同比增长 7.1%。

国家民航强国战略、上海航运中心建设的推进, 以及上海这座城市及周边区域经济的发展, 使上海航空枢纽地位持续巩固, 浦东机场年旅客吞吐量突破 7,000 万人次, 枢纽建设迈上新台阶, 枢纽国际竞争力持续提升。

2017 年亚太地区部分枢纽机场运营情况:

项目	飞机起降架次 (架次)		旅客吞吐量 (万人次)		货邮吞吐量 (万吨)	
	2017	同比增长	2017	同比增长	2017	同比增长
首都机场	597,259	-1.5%	9,578.6	1.5%	203.0	4.4%
香港机场	420,630	2.2%	7,286.7	3.3%	493.8	9.2%
浦东机场	496,774	3.5%	7,000.1	6.1%	382.4	11.2%
白云机场	465,295	6.9%	6,580.7	10.2%	178.0	7.8%
仁川机场	360,295	6.1%	6,208.2	7.5%	292.2	7.7%

数据来源：2017 年民航机场生产统计公报、相关机场官网

A 股部分上市机场公司财务指标：

A 股机场公司	2016 年（亿元）			2017 年（1-6 月）（亿元）		
	营业收入	毛利率	归属于上市公司股东的净利润	营业收入	毛利率	归属于上市公司股东的净利润
上海机场	69.51	45.13%	28.06	38.98	48.22%	16.96
白云机场	61.67	39.61%	13.94	32.14	39.46%	7.81
深圳机场	30.36	27.26%	5.62	15.68	30.84%	3.17

数据来源：相关上市公司定期报告

综合看，由于浦东机场国际（地区）航线占比高，2017 年旅客吞吐量中出入境旅客占比约 50%，根据机场收费政策，相应航线航空性业务收费标准高于国内航线；叠加居民消费持续升级等带动非航空性业务增长等因素，目前公司盈利能力好于 A 股同类上市机场公司。

（五） 投资状况分析

1、 对外股权投资总体分析

适用 不适用

于 2017 年 1 月 6 日召开的公司第七届董事会第六次会议审议通过了关于参与发起设立上海自贸区股权投资基金（三期）的议案，为了积极参与中国（上海）自由贸易试验区建设，有力助推上海机场新时期发展战略，进一步完善公司产业结构和布局，增强公司价值创造能力和整体竞争力，公司以自有资金出资 5 亿元与意向合作方发起设立上海自贸区股权投资基金（三期）。报告期内，自贸区三期基金在上海市工商行政管理局完成了工商登记，名称确定为“上海自贸试验区三期股权投资基金合伙企业（有限合伙）”。

于 2017 年 1 月 6 日召开的公司第七届董事会第六次会议审议通过了关于投资上海联一投资中心（有限合伙）的议案，为了进一步探索对外投资的创新路径，增强公司价值创造能力和整体竞争力，公司使用自有资金 3 亿元以增资方式认购上海联一投资中心（有限合伙）的基金份额。

以上事项详见公司于 2017 年 1 月 7 日披露的《第七届董事会第六次会议决议公告》（公告编号：临 2017-001）、《关于投资上海自贸区股权投资基金（三期）的公告》（公告编号：临 2017-002）、《关于投资联一投资基金的公告》（公告编号：临 2017-003）以及《关于投资上海自贸区股权投资基金（三期）的进展公告》（公告编号：临 2017-033）。

截至报告期末，公司已完成对上海联一投资中心（有限合伙）出资 1.2 亿元。

（1）重大的股权投资

适用 不适用

（2）重大的非股权投资

适用 不适用

公司于 2014 年第六届董事会第十一次会议审议通过了关于投资建设上海浦东国际机场飞行区下穿通道及 5 号机坪改造工程项目的议案，项目批复总投资估算为 190,271 万元。报告期内，该项目实际投入金额 24,700 万元，累计投入金额 85,020 万元，项目进度 70%，项目所需资金为公司自筹。

公司于 2014 年度股东大会审议通过了关于投资建设上海浦东国际机场三期工程项目的议案，项目批复总投资估算为 201 亿元，于 2015 年底动工，建设工期为 4 年。报告期内，该项目实际投入金额 177,200 万元，累计投入金额 421,780 万元，项目进度 50%，项目所需资金为公司自筹。

(3) 以公允价值计量的金融资产

适用 不适用

(六) 重大资产和股权出售

适用 不适用

(七) 主要控股参股公司分析

适用 不适用

1、上海国际机场地面服务有限公司注册资本 3.6 亿元，公司持股比例为 41%。该公司的经营范围是旅客和行李服务（含行李转运服务）、票务服务、平衡配载、机坪服务、航机客舱清洁、货物和邮件运载、航务签派服务、机务航线维护等其他航空地面服务（依法须经批准的项目，经相关部门批准后方可开展经营活动）。截至报告期末，该公司总资产为 57,427.94 万元，净资产为 39,199.63 万元，2017 年实现营业收入 74,605.07 万元，净利润 1,562.77 万元。

2、上海机场广告有限公司的注册资本为 2,000 万元，公司持股比例为 51%。该公司的经营范围为广告设计、制作、代理、发布及相关业务（涉及许可经营的凭许可证经营）。截至报告期末，该公司总资产为 71,390.79 万元，净资产为 71,135.26 万元，2017 年实现净利润 35,480.52 万元。

3、上海浦东国际机场航空油料有限责任公司注册资本为 3.5 亿元，公司持股比例为 40%。该公司经营范围是建设与经营浦东国际机场供油设施及相关项目，航空油料的购销与储运，提供相关产品的技术服务（涉及许可经营的凭许可证经营）。截至报告期末，该公司总资产为 658,532.31 万元，净资产为 408,098.33 万元，2017 年因业务量增长、国际油价稳步上升和内部经营管理不断优化等因素叠加，业绩实现大幅增长，全年实现营业收入 1,800,994.09 万元，净利润 136,112.61 万元。

(八) 公司控制的结构化主体情况

适用 不适用

三、公司关于公司未来发展的讨论与分析

(一) 行业格局和趋势

适用 不适用

党的十九大谋划了我国社会主义建设的新征程，明确提出要建设交通强国，民航业作为国家重要战略产业，是交通强国的重要组成部分和有力支撑，在交通强国各领域中最具国际比较性，在国际互联互通中最能发挥先导作用。

国务院正式批复《上海城市总体规划（2017-2035）》，明确“上海是我国的直辖市之一，长江三角洲世界级城市群的核心城市，国际经济、金融、贸易、航运、科技创新中心和文化大都市，国家历史文化名城，并将建设成为卓越的全球城市、具有世界影响力的社会主义现代化国际大都

市。”未来上海将“建设成为令人向往的创新之城、人文之城、生态之城”。这为新时代上海的发展指明了方向。

上海国际化大都市和全球城市建设将带来商务旅客的稳定增长，消费升级带动旅游业发展将成为上海航空客运市场持续升温的重要助力，上海的城市发展将创造旺盛的航空运输市场需求，上海机场未来的发展也将面临自贸港建设、浦东综合交通体系建设、空域精细化改革、军民融合发展等机遇及良好的市场前景。

2017 年上海城市机场群业务量稳步增长，持续高位发展，无论是硬件设施，客、货运规模还是航线网络均提升较快，枢纽格局基本形成。

(二) 公司发展战略

√适用 □不适用

在新的枢纽战略周期从“扩大规模”为主转变为“打造品质”为主的战略基调下，公司的战略定位是建设品质领先世界级航空枢纽的核心载体、超大型机场卓越运营典范的主导力量、价值创造能力最强机场产业集团的主体部分。

在这一定位下，公司作为大型复合国际枢纽的管理者和机场综合服务的整合者，业务拓展将主要围绕建设大型国际航空枢纽、提高运行效率、提升服务能级、提升商业价值、实施资本运作、推进管理改革等中心工作，成为航空枢纽建设和价值创造的重要支柱企业，以及企业管理改革的先锋和机场运营管理经验的传播者。

公司的发展战略包括五大方面：

1. 航空枢纽战略，以将浦东机场打造成为品质领先的世界级航空枢纽为航空枢纽战略目标；
2. 卓越运营战略，在保证持续安全的前提下，实现服务品质、运行效率全球领先，成为超大型航空枢纽卓越运营典范；
3. 价值创造战略，通过持续创新和发展，扩大业务规模、丰富业务模式、拓展投资渠道，提升盈利能力，实现股东利益的最大化，实现成为价值创造能力最强机场公司的目标；
4. 组织管控战略，通过改革的不断深入，全面贯彻市场化、专业化、国际化导向；
5. 和谐发展战略，以“和谐发展”为目标，充分发挥各级党群组织推动发展、服务群众、凝聚人心、促进和谐作用，为企业改革发展提供组织和思想保障。

(三) 经营计划

√适用 □不适用

2017 年，民航全行业运输生产保持良好增长势头，市场需求旺盛，航空客运市场实现快速增长。浦东机场努力提高运营效率，业务量稳步增长，完成情况好于年初预期。

2018 年，公司将深入学习贯彻习近平新时代中国特色社会主义思想 and 党的十九大精神，以枢纽战略为指引，保持稳中求进、进中提质总基调，围绕“强功能、补短板、提品质、守底线”的工作主线，按照“理念、标准、执行力”的要求，树立全球视野，对标一流标准，转变观念，严明作风，强化执行，锐意创新，全力提升安全、服务、航班正常性工作和经营管理水平，持续推进品质领先的世界级航空枢纽建设事业。

浦东机场 2018 年预计实现飞机起降 50.4 万架次，旅客吞吐量 7,390 万人次。在航空性业务方面，公司将抓住市场机遇，加强营销力度，采取精准营销策略，有效提升浦东机场航线网络的

通达性，进一步优化航线网络结构，持续推进客运枢纽建设。在非航空性业务方面，公司将围绕价值提升、着眼长远、规范管理、强化制度等核心，以“调整资源布局规划，挖掘资源价值潜力，优化资源使用形式，规范资源运营管理”为手段，进一步提升资源价值，从而不断提升企业盈利能力。

(四) 可能面对的风险

适用 不适用

1、宏观经济风险

航空运输业是与宏观经济发展状况密切相关的行业，受宏观经济景气度的影响较大，全球经济发展存在贸易保护主义抬头等不确定因素，部分驱动行业增长的动力有放缓的风险，可能会对公司未来业绩产生不利影响。

2、行业政策风险

航空运输业是受政策影响较大的行业，政府有关部门对行业发展政策的调整可能会对公司未来业绩带来一定的不确定性。

3、行业特有风险

长三角机场群的发展形成了一定的竞争态势，此外，高铁行业的快速发展及其高准点率优势也对航空业市场的发展产生了一定的冲击。

4、瓶颈与挑战

随着浦东机场运量、规模的快速发展，公司的资源供给、安全管控、服务品质、内部管理等方面也暴露出一些问题。集中体现在航班高位运行与资源瓶颈、日益严峻的反恐形势与有限的防控手段、旅客对高品质的航空出行需求与航班正点率不高、卓越运营要求与队伍综合素质之间的矛盾。

2018 年是公司改革发展重要的“窗口期”，也是难得的“机遇期”。公司将立足更高站位，从浦东机场在国家航空枢纽战略中的地位，在长三角城市机场群建设中的作用，上海城市最重要航空功能的载体和枢纽港发展最核心力量出发，把握好公司发展方向。以竞争性思维、创新性精神谋划布局全年工作，坚持以问题为导向，致力于持续提升旅客体验，加大新技术运用，主动作为，持续改进，精益求精，努力实现旅客流、行李流、航班流、信息流四个保障流程高效运作、协同配合，确保生产运行安全平稳有序，提升航班运行保障能力，确保应急处置及时得当，不断提升浦东机场枢纽核心竞争力，共同为实现“国内最好、世界一流”的目标而努力奋斗。

(五) 其他

适用 不适用

四、公司因不适用准则规定或国家秘密、商业秘密等特殊原因，未按准则披露的情况和原因说明

适用 不适用

第五节 重要事项

一、普通股利润分配或资本公积金转增预案

(一) 现金分红政策的制定、执行或调整情况

适用 不适用

于 2017 年 6 月 30 日召开的公司 2016 年度股东大会审议通过 2016 年度利润分配方案和关于修改《公司章程》部分条款的议案，公司以 2016 年末总股本 1,926,958,448 股为基准，向全体股东每 10 股派发现金红利 4.4 元（含税）。本次利润分配股权登记日为 2017 年 8 月 23 日，除息日为 2017 年 8 月 24 日，现金红利发放日为 2017 年 8 月 24 日。

《公司章程》第一百五十五条“公司的利润分配政策”增加：

（八）公司根据生产经营情况、资本开支计划和长期发展的需要，或者外部经营环境或自身经营状况发生重大变化，需要调整利润分配政策的，应当充分考虑中小股东的意见；相关调整方案应当由董事会审议通过后提交股东大会审议，独立董事应当发表独立意见。

(二) 公司近三年（含报告期）的普通股股利分配方案或预案、资本公积金转增股本方案或预案

单位：元 币种：人民币

分红年度	每 10 股送红股数（股）	每 10 股派息数（元）（含税）	每 10 股转增数（股）	现金分红的数额（含税）	分红年度合并报表中归属于上市公司普通股股东的净利润	占合并报表中归属于上市公司普通股股东的净利润的比率（%）
2017 年	0	5.8	0	1,117,635,899.84	3,683,408,499.86	30.34
2016 年	0	4.4	0	847,861,717.12	2,805,650,702.03	30.22
2015 年	0	4.3	0	828,592,132.64	2,531,433,048.70	32.73

(三) 以现金方式要约回购股份计入现金分红的情况

适用 不适用

(四) 报告期内盈利且母公司可供普通股股东分配利润为正，但未提出普通股现金利润分配方案预案的，公司应当详细披露原因以及未分配利润的用途和使用计划

适用 不适用

二、承诺事项履行情况

(一) 公司实际控制人、股东、关联方、收购人以及公司等承诺相关方在报告期内或持续到报告期内的承诺事项

√适用 □不适用

承诺背景	承诺类型	承诺方	承诺内容	承诺时间及期限	是否有履行期限	是否及时严格履行	如未能及时履行应说明未完成履行的具体原因	如未能及时履行应说明下一步计划
与股改相关的承诺	其他	机场集团	集团公司将继续努力推进核心资产上市工作,在相关土地合理利用方案获得政府部门认可的条件下,积极履行承诺,实现通过一个上市公司整合集团内航空主营业务及资产、解决同业竞争的目标,并一如既往地注重和保护股东利益。	承诺时间: 2006年1月23日	否	否	由于机场行业固有的占地面积大,且具有极强土地专用属性的特征,客观上增加了将集团内航空主营资产整合进入上市公司的难度。	集团公司正积极与相关政府部门沟通,争取在土地处置方式和土地价格方面获得相应的支持。
其他对公司中小股东所作承诺	解决同业竞争	机场集团	集团公司将继续努力推进核心资产上市工作,在相关土地合理利用方案获得政府部门认可的条件下,积极履行承诺,实现通过一个上市公司整合集团内航空主营业务及资产、解决同业竞争的目标,并一如既往地注重和保护股东利益。	承诺时间: 2004年1月3日	否	否	由于机场行业固有的占地面积大,且具有极强土地专用属性的特征,客观上增加了将集团内航空主营资产整合进入上市公司的难度。	集团公司正积极与相关政府部门沟通,争取在土地处置方式和土地价格方面获得相应的支持。
	解决土地等产权瑕疵	公司	对于尚在办理中的房屋建筑物房产证,公司将尽最大努力并继续安排专人负责推进相关工作,维护公司和全体股东利益,相关工作预计2017年底前办理完毕。	承诺时间: 2007年9月27日;期限: 2017年底	是	是	-	-
	股份限售	机场集团	集团公司特向公司承诺,其持有的于2017年3月2日限售期满的833,482,051股有限售条件的流通股,自2017年3月2日起自愿继续锁定一年。锁定期限内,集团公司持有的该等股份不通过上交所挂牌出售或转让。	承诺时间: 2017年2月24日;期限: 2018年3月2日	是	是	-	-

(二) 公司资产或项目存在盈利预测，且报告期仍处在盈利预测期间，公司就资产或项目是否达到原盈利预测及其原因作出说明

已达到 未达到 不适用

三、报告期内资金被占用情况及清欠进展情况

适用 不适用

四、公司对会计师事务所“非标准意见审计报告”的说明

适用 不适用

五、公司对会计政策、会计估计变更或重大会计差错更正原因和影响的分析说明

(一) 公司对会计政策、会计估计变更原因及影响的分析说明

适用 不适用

根据财政部 2017 年 4 月 28 日颁布的《关于印发〈企业会计准则第 42 号——持有待售的非流动资产、处置组和终止经营〉的通知》（财会〔2017〕13 号）要求，自 2017 年 5 月 28 日起公司按照上述准则规定执行。本次会计政策变更后，持有待售的非流动资产、处置组和终止经营的会计处理公司按照上述准则规定执行，本次会计政策变更对公司当期损益、总资产、净资产均无影响，且不涉及以前年度的追溯调整。

根据财政部 2017 年 5 月 10 日颁布的《关于印发修订〈企业会计准则第 16 号——政府补助〉的通知》（财会〔2017〕15 号）要求，自 2017 年 6 月 12 日起公司按照《企业会计准则第 16 号——政府补助》的要求进行了会计政策变更，对 2017 年 1 月 1 日存在的政府补助采用未来适用法处理，对 2017 年 1 月 1 日至本准则施行日之间新增的政府补助根据本准则进行调整，对 2017 年以前的会计处理和报表列报不进行追溯调整。本次会计政策变更后，政府补助的会计处理公司按照上述准则规定执行，与企业日常活动相关的政府补助应当按照经济业务实质，计入其他收益或冲减相关成本费用；与企业日常活动无关的政府补助，应当计入营业外收支。列报时企业应当在“利润表”中的“营业利润”之上单独列报“其他收益”项目，反映应计入“其他收益”的政府补助。本次会计政策变更对公司当期损益、总资产、净资产均无影响，且不涉及以前年度的追溯调整。

(二) 公司对重大会计差错更正原因及影响的分析说明

适用 不适用

(三) 与前任会计师事务所进行的沟通情况

适用 不适用

(四) 其他说明

适用 不适用

六、聘任、解聘会计师事务所情况

单位：万元 币种：人民币

现聘任	
境内会计师事务所名称	立信会计师事务所（特殊普通合伙）
境内会计师事务所报酬	90
境内会计师事务所审计年限	10

	名称	报酬
内部控制审计会计师事务所	立信会计师事务所（特殊普通合伙）	46

聘任、解聘会计师事务所的情况说明

√适用 □不适用

经公司 2017 年第一次临时股东大会审议通过，聘请立信会计师事务所（特殊普通合伙）为公司 2017 年度财务审计机构，2017 年度审计费用为 90 万元。

经公司 2017 年第一次临时股东大会审议通过，聘请立信会计师事务所（特殊普通合伙）为公司 2017 年度内控审计机构，2017 年度审计费用 46 万元。

审计期间改聘会计师事务所的情况说明

□适用 √不适用

七、面临暂停上市风险的情况**(一) 导致暂停上市的原因**

□适用 √不适用

(二) 公司拟采取的应对措施

□适用 √不适用

八、面临终止上市的情况和原因

□适用 √不适用

九、破产重整相关事项

□适用 √不适用

十、重大诉讼、仲裁事项

□本年度公司有重大诉讼、仲裁事项 √本年度公司无重大诉讼、仲裁事项

十一、上市公司及其董事、监事、高级管理人员、控股股东、实际控制人、收购人处罚及整改情况

□适用 √不适用

十二、报告期内公司及其控股股东、实际控制人诚信状况的说明

√适用 □不适用

报告期内，公司及控股股东不存在未履行法院生效判决、所负数额较大的债务到期未清偿等情况。

十三、公司股权激励计划、员工持股计划或其他员工激励措施的情况及其影响

(一) 相关激励事项已在临时公告披露且后续实施无进展或变化的

适用 不适用

(二) 临时公告未披露或有后续进展的激励情况

股权激励情况

适用 不适用

其他说明

适用 不适用

员工持股计划情况

适用 不适用

其他激励措施

适用 不适用

十四、重大关联交易

(一) 与日常经营相关的关联交易

1、已在临时公告披露且后续实施无进展或变化的事项

适用 不适用

事项概述	查询索引
公司第七届董事会第七次会议审议通过了关于公司 2017 年度日常关联交易的议案，具体详见公司报告期内披露的《2017 年度日常关联交易公告》（公告编号：临 2017-012）。	www.sse.com.cn

2、已在临时公告披露，但有后续实施的进展或变化的事项

适用 不适用

3、临时公告未披露的事项

适用 不适用

(二) 资产或股权收购、出售发生的关联交易

1、已在临时公告披露且后续实施无进展或变化的事项

适用 不适用

2、已在临时公告披露，但有后续实施的进展或变化的事项

适用 不适用

3、临时公告未披露的事项

适用 不适用

4、涉及业绩约定的，应当披露报告期内的业绩实现情况

适用 不适用

(三) 共同对外投资的重大关联交易

1、已在临时公告披露且后续实施无进展或变化的事项

适用 不适用

2、已在临时公告披露，但有后续实施的进展或变化的事项

适用 不适用

3、临时公告未披露的事项

适用 不适用

(四) 关联债权债务往来

1、已在临时公告披露且后续实施无进展或变化的事项

适用 不适用

2、已在临时公告披露，但有后续实施的进展或变化的事项

适用 不适用

3、临时公告未披露的事项

适用 不适用

(五) 其他

适用 不适用

十五、重大合同及其履行情况

(一) 托管、承包、租赁事项

1、托管情况

适用 不适用

2、承包情况

适用 不适用

3、租赁情况

适用 不适用

(二) 担保情况

适用 不适用

(三) 委托他人进行现金资产管理的情况

1、委托理财情况

(1). 委托理财总体情况

适用 不适用

其他情况

适用 不适用

(2). 单项委托理财情况

□适用 √不适用

其他情况

□适用 √不适用

(3). 委托理财减值准备

□适用 √不适用

2、 委托贷款情况**(1). 委托贷款总体情况**

□适用 √不适用

其他情况

□适用 √不适用

(2). 单项委托贷款情况

□适用 √不适用

其他情况

□适用 √不适用

(3). 委托贷款减值准备

□适用 √不适用

3、 其他情况

□适用 √不适用

(四) 其他重大合同

□适用 √不适用

十六、其他重大事项的说明

□适用 √不适用

十七、积极履行社会责任的工作情况**(一) 上市公司扶贫工作情况**

√适用 □不适用

1. 精准扶贫规划

公司积极响应上级号召，落实有关扶贫工作任务，与本地经济薄弱村开展结对帮扶活动。公司坚持把城乡党组织结对帮扶作为重要工作平台，立足各自实际和特点，有效整合结对双方在不同方面的资源优势，全方位、有组织、有重点地开展精准扶贫活动，通过城乡党组织之间的互帮互助、共建联建，实现资源共享、优势互补，推动城乡经济社会和基层党建工作统筹协调发展。

2. 年度精准扶贫概要

公司与上海市崇明区建设镇运南村对口帮扶，报告期内，公司捐助新农村基础设施建设资金10万元（其中5万元用于运南村党组织活动场所修缮以及党员教育设施更新等），走访慰问贫困

残疾人家庭 10 户，捐助资金 1 万元。2017 年中旬因受暴雨影响，江西婺源大鄣山希望小学部分教学设施损毁，公司向其捐助 1.2 万元助学金用于设施修缮及资助困难学生。下半年，公司与上海市光明小学合作，牵头促成了两校结对帮扶双边互访交流活动，促进了学校教育跨省、跨地区合作，取得良好成效。此外，公司通过走访加强双方交流和沟通，帮助帮扶对象充分挖掘自身发展潜力，找出影响和制约发展的瓶颈问题，探索强村富民的发展路子。

3. 精准扶贫成效

单位：万元 币种：人民币

指 标	数量及开展情况
一、总体情况	
其中：1. 资金	12.2
二、分项投入	
1. 产业发展脱贫	
其中：1.1 产业扶贫项目类型	<input checked="" type="checkbox"/> 农林产业扶贫 <input type="checkbox"/> 旅游扶贫 <input type="checkbox"/> 电商扶贫 <input type="checkbox"/> 资产收益扶贫 <input type="checkbox"/> 科技扶贫 <input type="checkbox"/> 其他
4. 教育脱贫	
其中：4.1 资助贫困学生投入金额	1.2
4.2 资助贫困学生人数（人）	11
7. 兜底保障	
7.3 帮助贫困残疾人投入金额	1
7.4 帮助贫困残疾人数（人）	10
8. 社会扶贫	
8.2 定点扶贫工作投入金额	10

4. 后续精准扶贫计划

公司将继续贯彻落实上级总体部署，坚持把城乡结对帮扶活动作为统筹城乡基层党建、推动城乡发展一体化的重要抓手，进一步加强合作与交流，充分发挥自身特有优势，通过信息支持、技术支撑、资金帮扶等方式，积极、稳妥推进精准扶贫工作。

（二）社会责任工作情况

√适用 □不适用

公司勇担主体责任，积极协调沟通，把机场内一个个分属不同系统、互不隶属的企业、政府机构，互相如链条一般紧密串联起来，形成了一条无缝隙的服务链，为抵离机场的旅客提供最佳的机场安全保障和服务体验。公司运用“平台管理”思想，突破行政管辖范畴，在整个空港社区范围内，建立共建平台，充分发挥“机场管理协调者、机场服务整合者”的作用，按照“信息共享、运营共商、难题共解、责任共担、成果共享”的五大原则，与各驻场单位紧密协作，提升了各运营方的协同性，共同营造浦东机场良好的生产运行和商业经营环境，为旅客提供最佳的服务体验。

2017 年，公司携手民航华东地区管理局、民航华东地区空中交通管理局、航空公司以及其他运行保障单位成立了航班正常运行协同指挥平台。发挥群体资源和力量，通过航班运行空地一体化协调指挥系统来破解瓶颈问题，航班放行正常率排名逐步提升。针对出租车发车效率低、旅客等候时间长等管理难题，公司实施出租车站点自主管理，通过加强与市交通委、出租车公司、执法单位的平台建设，实施技术创新，实现高效调配。

公司携手驻楼单位在候机楼全面实施控烟管理，积极推进“食品安全示范街”和“诚信经营示范点”建设。深化服务典型的培育、评选和推介工作，进一步发挥品牌联动作用，以窗口岗位优质服务的小品牌，托起浦东机场建设品质枢纽的大品牌，2017 年浦东机场在上海市窗口行业文明进步指数测评中位列第五位，继续保持上海市社会公众满意度“绿色”标识。

公司始终将机场的可持续发展和能源节约作为重要的追求目标，通过强化节能降耗意识，运用节能技术，优化系统运行，严格管理，努力打造“绿色、节能、环保”型机场。

上海的新一轮总体规划确定到 2035 年建成卓越的全球城市，其内涵之一就是打造卓越的城市综合服务功能。浦东机场作为上海城市窗口，作为亚太地区航空枢纽重要节点，我们要对自己的使命任务有清晰的定位。我们必须从功能型定位出发，从体量的发展走向质量的发展，把我们工作聚焦到如何为上海卓越城市建设提供支撑，如何提升浦东机场的整体运行品质，如何树立行业领先地位。2018 年，我们将围绕“强功能、补短板、提品质、守底线”的主线，全力保障机场运行安全，合力提升航班正常性水平，努力提高旅客服务感受，更好地履行城市第一窗口的社会责任。

（三）环境信息情况

1. 属于环境保护部门公布的重点排污单位的公司及其重要子公司的环保情况说明

适用 不适用

公司不属于 2017 年上海市重点排污单位。

2. 重点排污单位之外的公司

适用 不适用

公司通过建立 ISO14001 环境管理体系，积极做好浦东机场环境保护、废弃物管理、节能降耗、防止污染排放、噪音防护等各项环保工作，降低资源消耗，实现企业可持续发展。公司加强对危险废弃物和一般类固体废弃物的识别、控制，委托有资质的专业单位对电子废物、废旧灯管、硒鼓墨盒、药疗废物、餐厨垃圾、废弃油脂等危险或有害废弃物进行集中收集处置，防止公司运营过程中产生的固体废弃物对环境的污染。

公司倡导绿色环保服务，加强了对危险化学品的使用，及危险废弃物的管控，公司编写了《安全、环保告知书》，从环保与职业安全健康的角度制定了供应方、承包方场内作业环保相关管理要求。

3. 其他说明

适用 不适用

（四）其他说明

适用 不适用

十八、可转换公司债券情况

(一) 转债发行情况

适用 不适用

(二) 报告期转债持有人及担保人情况

适用 不适用

(三) 报告期转债变动情况

适用 不适用

报告期转债累计转股情况

适用 不适用

(四) 转股价格历次调整情况

适用 不适用

(五) 公司的负债情况、资信变化情况及在未来年度还债的现金安排

适用 不适用

(六) 转债其他情况说明

适用 不适用

第六节 普通股股份变动及股东情况

一、普通股股本变动情况

(一) 普通股股份变动情况表

1、普通股股份变动情况表

报告期内，公司普通股股份总数及股本结构未发生变化。

2、普通股股份变动情况说明

适用 不适用

3、普通股股份变动对最近一年和最近一期每股收益、每股净资产等财务指标的影响（如有）

适用 不适用

4、公司认为必要或证券监管机构要求披露的其他内容

适用 不适用

(二) 限售股份变动情况

适用 不适用

二、证券发行与上市情况

(一) 截至报告期内证券发行情况

适用 不适用

截至报告期内证券发行情况的说明（存续期内利率不同的债券，请分别说明）：

适用 不适用

(二) 公司普通股股份总数及股东结构变动及公司资产和负债结构的变动情况

适用 不适用

(三) 现存的内部职工股情况

适用 不适用

三、股东和实际控制人情况

(一) 股东总数

截止报告期末普通股股东总数(户)	34,616
年度报告披露日前上一月末的普通股股东总数(户)	31,968

(二) 截止报告期末前十名股东、前十名流通股东（或无限售条件股东）持股情况表

单位：股

前十名股东持股情况							
股东名称 (全称)	报告期内增 减	期末持股数量	比例 (%)	持有有限售条件 股份数量	质押或冻结情 况		股东 性质
					股份 状态	数量	
上海机场（集团）有限公司	0	1,026,177,895	53.25	833,482,051	无		国有法人
香港中央结算有限公司	42,255,796	334,600,258	17.36		无		其他
中国证券金融股份有限公司		70,983,146	3.68		未知		国有法人
易方达资产管理(香港)有限公司—客户资金(交易所)1		19,462,901	1.01		未知		其他
中央汇金资产管理有限责任公司		19,232,500	1.00		未知		国有法人
中国工商银行股份有限公司—中证上海国企交易型开放式指数证券投资基金		14,512,251	0.75		未知		其他
安本亚洲资产管理有限公司—安本环球—中国 A 股基金		12,670,464	0.66		未知		其他
中国建设银行股份有限公司—易方达新丝路灵活配置混合型证券投资基金		12,049,393	0.63		未知		其他
挪威中央银行—自有资金		11,813,844	0.61		未知		其他
易方达资产管理(香港)有限公司—客户资金(交易所)2		11,740,394	0.61		未知		其他
前十名无限售条件股东持股情况							
股东名称	持有无限售条件流通股的数量	股份种类及数量					
		种类	数量				
香港中央结算有限公司	334,600,258	人民币普通股	334,600,258				
上海机场（集团）有限公司	192,695,844	人民币普通股	192,695,844				
中国证券金融股份有限公司	70,983,146	人民币普通股	70,983,146				
易方达资产管理(香港)有限公司—客户资金(交易所)1	19,462,901	人民币普通股	19,462,901				
中央汇金资产管理有限责任公司	19,232,500	人民币普通股	19,232,500				
中国工商银行股份有限公司—中证上海国企交易型开放式指数证券投资基金	14,512,251	人民币普通股	14,512,251				
安本亚洲资产管理有限公司—安本环球—中国 A 股基金	12,670,464	人民币普通股	12,670,464				
中国建设银行股份有限公司—易方达新丝路灵活配置混合型证券投资基金	12,049,393	人民币普通股	12,049,393				
挪威中央银行—自有资金	11,813,844	人民币普通股	11,813,844				
易方达资产管理(香港)有限公司—客户资金(交易所)2	11,740,394	人民币普通股	11,740,394				

上述股东关联关系或一致行动的说明	上海机场（集团）有限公司与其他无限售条件股东不属于《上市公司收购管理办法》中规定的一致行动人，也不存在关联关系；易方达资产管理（香港）有限公司-客户资金（交易所）1 和易方达资产管理（香港）有限公司-客户资金（交易所）2 同属于易方达资产管理（香港）有限公司；公司未知其他无限售条件股东是否属于《上市公司收购管理办法》中规定的一致行动人，公司也未知其关联关系。
------------------	--

前十名有限售条件股东持股数量及限售条件

√适用 □不适用

单位：股

序号	有限售条件股东名称	持有的有限售条件股份数量	有限售条件股份可上市交易情况		限售条件
			可上市交易时间	新增可上市交易股份数量	
1	上海机场（集团）有限公司	833,482,051	2019年3月2日	833,482,051	机场集团承诺，其持有的于2018年3月2日限售期满的833,482,051股有限售条件的流通股，自2018年3月2日起自愿继续锁定一年。

(三) 战略投资者或一般法人因配售新股成为前10名股东

□适用 √不适用

四、控股股东及实际控制人情况

(一) 控股股东情况

1 法人

√适用 □不适用

名称	上海机场（集团）有限公司
单位负责人或法定代表人	吴建融
成立日期	1997-06-09
主要经营业务	机场建设、运营管理、与国内外航空运输有关的地面服务，国际国内贸易（除专项规定），对外技术合作、咨询服务，供应链管理、第三方物流（除运输），房地产开发，实业投资（除股权投资及股权投资管理），物业管理，酒店管理，预包装食品销售（限分支机构经营），会议及展览服务，广告设计、制作、代理、发布，附设分支机构。
报告期内控股和参股的其他境内外上市公司的股权情况	截止报告期末，持有境内上市公司光大银行（601818）股份数量：62,503,186股；持有境内上市公司招商银行（600036）股份数量：25,289,560股。
其他情况说明	无

2 自然人

□适用 √不适用

3 公司不存在控股股东情况的特别说明

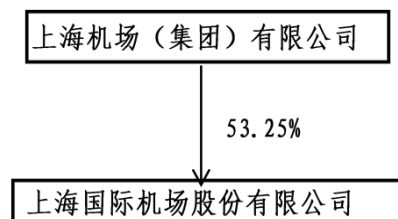
□适用 √不适用

4 报告期内控股股东变更情况索引及日期

适用 不适用

5 公司与控股股东之间的产权及控制关系的方框图

适用 不适用



(二) 实际控制人情况

1 法人

适用 不适用

名称	上海市国资委
----	--------

2 自然人

适用 不适用

3 公司不存在实际控制人情况的特别说明

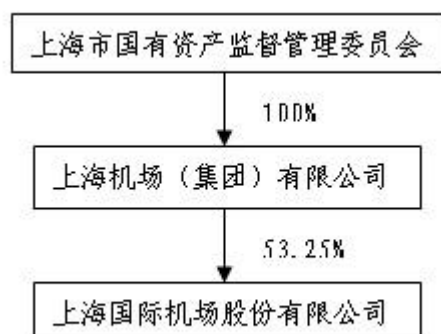
适用 不适用

4 报告期内实际控制人变更情况索引及日期

适用 不适用

5 公司与实际控制人之间的产权及控制关系的方框图

适用 不适用



6 实际控制人通过信托或其他资产管理方式控制公司

适用 不适用

(三) 控股股东及实际控制人其他情况介绍

适用 不适用

五、其他持股在百分之十以上的法人股东

适用 不适用

六、股份限制减持情况说明

适用 不适用

第七节 优先股相关情况

适用 不适用

第八节 董事、监事、高级管理人员和员工情况

一、持股变动情况及报酬情况

(一) 现任及报告期内离任董事、监事和高级管理人员持股变动及报酬情况

√适用 □不适用

单位：股

姓名	职务(注)	性别	年龄	任期起始日期	任期终止日期	年初持股数	年末持股数	年度内股份增减变动量	增减变动原因	报告期内从公司获得的税前报酬总额(万元)	是否在公司关联方获取报酬
贾锐军	董事长	男	53	2012-06-27	2019-06-28	0	0	0	-	-	是
王旭	董事	男	53	2007-06-28	2019-06-28	0	0	0	-	79.19	否
余宙	董事	男	47	2016-06-29	2019-06-28	0	0	0	-	-	是
杨鹏	董事	男	46	2016-06-29	2019-06-28	0	0	0	-	-	是
黄铮霖	董事	男	40	2016-06-29	2019-06-28	0	0	0	-	-	是
陈德荣	独立董事	男	67	2013-06-28	2019-06-28	0	0	0	-	8	否
杨豫洛	独立董事	男	61	2015-11-18	2019-06-28	0	0	0	-	8	否
何万篷	独立董事	男	43	2016-06-29	2019-06-28	0	0	0	-	8	否
莘澍钧	监事会主席	女	54	2015-11-18	2019-06-28	0	0	0	-	-	是
沈小玲	监事	女	47	2015-11-18	2019-06-28	0	0	0	-	-	是
刘绍杰	监事	男	53	2015-11-18	2019-06-28	0	0	0	-	-	是
刘红	监事	女	48	2018-01-25	2019-06-28	-	-	-	-	-	是
宋海文	监事	男	39	2013-06-28	2019-06-28	0	0	0	-	64.67	否
胡稚鸿	总经理	男	51	2017-12-15	2019-06-28	0	0	0	-	89.73	否
林建海	副总经理	男	50	2012-08-27	2019-06-28	0	0	0	-	88.00	否
黄晔	副总经理	男	43	2014-08-06	2019-06-28	0	0	0	-	79.38	否
黄晔	董事会秘书	男	43	2002-02-08	2019-06-28	0	0	0	-	-	否
王旭	副总经理	男	53	2015-10-26	2019-06-28	0	0	0	-	-	否
张敏求	副总经理	男	45	2018-02-07	2019-06-28	-	-	-	-	-	否
董卫	副总经理	女	51	2018-02-07	2019-06-28	-	-	-	-	-	否
邵百俭	总工程师	男	56	2012-08-27	2019-06-28	0	0	0	-	79.56	否

袁顺周	离任董事	男	55	2014-11-19	2018-02-12	0	0	0	-	86.80	否
李育红	离任监事	男	46	2011-03-24	2018-01-25	0	0	0	-	79.39	否
袁顺周	离任总经理	男	55	2014-08-06	2017-12-15	0	0	0	-	-	否
合计	/	/	/	/	/	0	0	0	/	670.72	/

刘红女士于 2018 年 1 月 25 日起担任公司监事职务；张敏求先生和董卫女士于 2018 年 2 月 7 日起担任公司副总经理职务。

姓名	主要工作经历
贾锐军	贾锐军先生曾担任上海虹桥国际机场股份有限公司董事会秘书、证券事务部部长，上海国际机场股份有限公司虹桥候机楼管理分公司总经理、党委副书记，上海机场集团虹桥国际机场公司虹桥候机楼管理分公司总经理、党委副书记，上海机场集团虹桥国际机场公司党委委员、副总经理，上海国际机场股份有限公司总经理、党委副书记、董事等职务。现任上海机场（集团）有限公司副总裁、党委委员，上海国际机场股份有限公司党委书记、董事长。
王旭	王旭先生曾担任上海仪表电子实业公司财务部经理，上海仪电控股（集团）公司财务部经理助理，上海广电集团有限公司财务处处长，上海广电 NEC 液晶显示器有限公司总会计师，上海机场（集团）有限公司计划财务部部长、财务部部长等职务。现任上海国际机场股份有限公司副总经理、党委委员、董事，上海霍克太平洋公务航空地面服务有限公司监事，上海国际机场候机楼餐饮有限公司执行董事。
余宙	余宙先生曾担任上海国际机场股份有限公司商业策划部主办、计划经营部副部长、市场部部长、监事，上海机场（集团）有限公司战略发展部副部长等职务。现任上海机场（集团）有限公司计划经营部总经理，上海国际机场股份有限公司董事，上海机场广告有限公司董事，上海机场德高动量广告有限公司董事，上海民航置业有限公司董事。
杨鹏	杨鹏先生曾担任上海有色金属总公司铝材分公司财务部部长，上海浦东国际机场建设指挥部财务处会计师，上海机场（集团）有限公司财务部一级科员，上海机场（集团）有限公司财务部副部长，上海国际机场股份有限公司监事等职务。现任上海机场（集团）有限公司财务部总经理，上海国际机场股份有限公司董事，沪港机场管理（上海）有限公司董事，上海浦东国际机场货运站有限公司董事，上海浦航石油有限公司监事，上海申虹投资发展有限公司监事。
黄铮霖	黄铮霖先生曾担任上海机场（集团）有限公司实业投资管理公司人力资源部副主管、主管、部长，上海机场（集团）有限公司实业投资管理公司副总经理、党委委员等职务。现任上海机场（集团）有限公司人力资源部总经理，上海国际机场股份有限公司董事，上海国际机场地面服务有限公司董事，上海机场集团劳动服务有限公司执行董事。
陈德荣	陈德荣先生现任上海公正会计师事务所有限公司主任，上海国际机场股份有限公司独立董事。
杨豫洛	杨豫洛先生现任上海新望闻达律师事务所主任，高级律师，合伙人，上海国际机场股份有限公司独立董事。
何万篷	何万篷先生现任上海前滩新兴产业研究院院长、首席研究员，龙元建设集团股份有限公司独立董事，上海国际机场股份有限公司独立董事。
莘澍钧	莘澍钧女士曾担任上海市财政局综合计划处副处长，预算处副处长，预算处副处长（主持工作），国库处副处长（主持工作），国库处处长等职务。现任上海机场（集团）有限公司财务总监，上海国际机场股份有限公司监事会主席，上海波音航空改装维修工程有限公司副董事长。
沈小玲	沈小玲女士曾担任上海机场集团运行管理公司团委副书记、团委书记、女工委副主任，上海机场（集团）有限公司团委副书记、团委书记、党群工作部副部长（主持工作）、党群工作部部长，上海机场（集团）有限公司建设开发公司党委书记、副总经理，上海机场建设指挥部党组成员、机关党委书记、组织人事部部长，上海国际机场股份有限公司党委副书记、纪委书记等职务。现任上海机场（集团）有限公司机关

	党委书记，上海国际机场股份有限公司监事。
刘绍杰	刘绍杰先生曾担任信阳农林学院社科部副主任，经贸系副主任、主任，校总务处处长，上海飞银房地产有限公司常务副总经理，上海空港地区管理办公室政策法规处副处长、处长，上海机场（集团）有限公司法务审计部副部长、监事会办公室主任等职务。现任上海机场（集团）有限公司法务审计部总经理、监事会秘书，上海国际机场股份有限公司监事。
刘红	刘红女士曾担任民航华东管理局空中交通管理局党委秘书，上海虹桥国际机场纪委干事，上海国际机场股份有限公司党群工作部纪检、机关党群主管、纪检员（中层副职）、女工委副主任，上海机场建设指挥部办公室副主任，上海机场（集团）有限公司纪检监察室副主任、主任，上海国际机场股份有限公司工会副主席等职务。现任上海国际机场股份有限公司工会主席、党委委员、监事，上海国际机场地面服务有限公司监事。
宋海文	宋海文先生曾担任上海国际机场股份有限公司候机楼管理分公司人事科副科长，上海国际机场股份有限公司人力资源部机构编制主管、副部长等职务，现任上海国际机场股份有限公司党委委员、工会委员、人力资源部部长、监事。
胡稚鸿	胡稚鸿先生曾担任上海虹桥国际机场维修管理部暖通副站长、站长，上海浦东机场建设指挥部设备处工程师，上海机场运行管理公司浦东运行保障部副总经理，上海国际机场股份有限公司运行管理分公司副总经理、候机楼管理分公司副总经理、运行保障分公司总经理、党委副书记，上海国际机场股份有限公司总经理助理、党委委员、副总经理，上海机场（集团）有限公司安全运行总监，上海国际机场股份有限公司党委副书记、党委书记、副总经理等职务。现任上海国际机场股份有限公司总经理、党委副书记，上海国际机场地面服务有限公司董事长，上海机场广告有限公司董事长。
林建海	林建海先生曾担任上海交通大学机械工程系讲师，上海浦东机场建设指挥部总工程师办公室副主任，上海国际机场股份有限公司通讯信息工程分公司副总经理，上海浦东国际机场二期工程建设指挥部总工程师办公室主任、信息部部长、能源中心项目工程部部长、副总工程师，上海机场建设指挥部信息系统部部长、副总工程师，上海国际机场股份有限公司总工程师，上海民航华东凯亚系统集成有限公司副董事长等职务。现任上海国际机场股份有限公司副总经理、党委委员，上海机场贵宾服务有限公司董事，上海霍克太平洋公务航空地面服务有限公司董事。
黄晔	黄晔先生曾担任上海国际机场股份有限公司证券投资部副部长、证券投资部部长等职务。现任上海国际机场股份有限公司副总经理、党委委员、董事会秘书，上海浦东国际机场航空油料有限责任公司董事长。
张敏求	张敏求先生曾担任上海虹桥国际机场股份有限公司总经理办公室项目主办、行政主办，上海国际机场股份有限公司办公室行政主管、副主任、主任，飞行区管理部党委书记、副总经理，上海浦东国际机场运行指挥中心副主任等职务。现任上海国际机场股份有限公司副总经理、党委委员。
董卫	董卫女士曾担任共青团上海市静安区常委、青工部副部长、部长、办公室主任，上海国际机场股份有限公司候机楼管理分公司总经理助理，上海国际机场股份有限公司航站区管理部副总经理、总经理、党委副书记等职务。现任上海国际机场股份有限公司副总经理、党委委员。
邵百俭	邵百俭先生曾担任上海虹桥国际机场股份有限公司营运指挥中心信息管理处处副处长、通讯信息工程分公司副总经理兼虹桥信息中心主任、通讯信息工程分公司党支部副书记兼副总经理，上海国际机场股份有限公司机电工程管理分公司副总经理、机电通信分公司副总经理、机电信息保障部总经理兼党委副书记等职务。现任上海国际机场股份有限公司总工程师、党委委员，上海民航华东凯亚系统集成有限公司副董事长。

其它情况说明

适用 不适用

(二) 董事、高级管理人员报告期内被授予的股权激励情况

□适用 √不适用

二、现任及报告期内离任董事、监事和高级管理人员的任职情况**(一) 在股东单位任职情况**

√适用 □不适用

任职人员姓名	股东单位名称	在股东单位担任的职务	任期起始日期	任期终止日期
贾锐军	机场集团	副总裁	2012年4月	至今
贾锐军	机场集团	党委委员	2014年4月	至今
余宙	机场集团	计划经营部总经理	2014年10月	至今
杨鹏	机场集团	财务部总经理	2015年12月	至今
黄铮霖	机场集团	人力资源部总经理	2016年2月	至今
莘澍钧	机场集团	财务总监	2015年7月	至今
沈小玲	机场集团	机关党委书记	2016年3月	至今
刘绍杰	机场集团	法务审计部总经理、监事会秘书	2014年11月	至今
刘红	机场集团	纪检监察室主任	2013年7月	2017年10月
在股东单位任职情况的说明	无			

(二) 在其他单位任职情况

√适用 □不适用

见董事、监事、高级管理人员的主要工作经历。

三、董事、监事、高级管理人员报酬情况

√适用 □不适用

董事、监事、高级管理人员报酬的决策程序	根据公司薪酬管理及绩效管理相关规定执行。
董事、监事、高级管理人员报酬确定依据	报告期内，在本公司领取报酬的董事、监事和高级管理人员，其报酬支付依据为《上海国际机场股份有限公司薪酬管理暂行办法》、《上海国际机场股份有限公司绩效管理办法》，非本公司取酬的董事、监事根据派出方报酬支付依据予以支付其薪酬。
董事、监事和高级管理人员报酬的实际支付情况	详见本章（董事、监事、高级管理人员持股变动及报酬情况）
报告期末全体董事、监事和高级管理人员实际获得的报酬合计	670.72 万元

四、公司董事、监事、高级管理人员变动情况

√适用 □不适用

姓名	担任的职务	变动情形	变动原因
刘红	监事	选举	于 2018 年 1 月 25 日召开的公司六届二次职代会增补选举刘红女士为公司第七届监事会职工监事。
胡稚鸿	总经理	聘任	经 2017 年 12 月 15 日召开的公司第七届董事会第十二次会议审议通过，聘任胡稚鸿先生为公司总经理，任期至本届董事会任期届满止。
张敏求	副总经理	聘任	经 2018 年 2 月 7 日召开的公司第七届董事会第十三次会议审议通过，聘任张敏求先生为公司副总经理，任期至本届董事会任期届满止。
董卫	副总经理	聘任	经 2018 年 2 月 7 日召开的公司第七届董事会第十三次会议审议通过，聘任董卫女士为公司副总经理，任期至本届董事会任期届满止。
袁顺周	离任董事、总经理	离任	经 2017 年 12 月 15 日召开的公司第七届董事会第十二次会议审议通过，袁顺周先生因工作安排原因不再担任公司总经理职务；因工作安排原因，袁顺周先生于 2018 年 2 月 12 日向董事会辞去公司董事和战略委员会委员职务。
李育红	离任监事	离任	因工作调动原因，李育红先生自 2018 年 1 月 25 日起不再担任公司第七届监事会职工监事职务。

五、近三年受证券监管机构处罚的情况说明

□适用 √不适用

六、母公司和主要子公司的员工情况

(一) 员工情况

母公司在职员工的数量	6,288
主要子公司在职员工的数量	128
在职员工的数量合计	6,416
母公司及主要子公司需承担费用的离退休职工人数	475
专业构成	
专业构成类别	专业构成人数
生产人员	4,969
管理人员	583
专业技术管理人员	647
专业技术人员	217
合计	6,416
教育程度	
教育程度类别	数量（人）
大学本科及以上	1,523
大学专科	2,412
中专及以下	2,481
合计	6,416

(二) 薪酬政策

适用 不适用

报告期内，公司执行的薪酬政策依据为《上海国际机场股份有限公司薪酬管理暂行办法》。

(三) 培训计划

适用 不适用

报告期内，公司员工教育培训工作按照“强功能、补短板、提品质”的总体要求，围绕持续提升运行品质、服务品质、管理品质的总体目标，狠抓“基层、基础、基本功”建设，以提高中层和科级干部综合能力，提升重点岗位骨干员工关键能力，提升机关工作质量和机关人员综合素质，增强一线班组长和基层员工执行能力为年度重点工作，以强化运行、安全、服务、经营等关键过程的培训为重点任务，以满足行业及岗位准入要求、岗位复训要求、各类审计和管理体系要求为基础，不断提升员工管理知识、业务技术、操作技能的专业水平，优化公司人力资源整体素质。公司培训体系流程合理、审批制度严实，培训覆盖面广、内容贴近一线、员工参与度较高。

(四) 劳务外包情况

适用 不适用

劳务外包的工时总数	8,463,040 小时
劳务外包支付的报酬总额	43,798.3 万元

七、其他

适用 不适用

第九节 公司治理

一、公司治理相关情况说明

√适用 □不适用

公司按照《公司法》、《证券法》、中国证监会制定的法规和发布的有关上市公司治理的规范性文件以及《上海证券交易所股票上市规则》的要求，不断完善公司法人治理结构，规范公司运作行为，加强信息披露管理，维护全体股东利益。报告期内，根据《公司法》、《国务院办公厅关于进一步加强资本市场中小投资者合法权益保护工作的意见》以及证监会《上市公司章程指引（2016年修订）》、《股东大会议事规则（2016年修订）》等有关法律、行政法规、部门规章、规范性文件的规定，为进一步完善公司治理和加强中小投资者保护，结合公司实际，完成对《公司章程》、《股东大会议事规则》部分条款的修改。

1、关于股东与股东大会：公司严格按照《公司章程》、《股东大会议事规则》的相关规定和程序召集、召开股东大会。公司能确保所有股东，尤其是中小股东的平等地位及合法权益，充分享有和行使自己的权利；公司关联交易严格遵循公平合理的原则，定价依据公开披露，关联董事、关联股东回避表决。报告期内，公司分别召开了1次年度股东大会和1次临时股东大会，经律师现场见证并出具法律意见书。

2、关于控股股东与上市公司：公司具有独立自主的经营能力，相对于控股股东在业务、人员、资产、机构、财务方面独立完整，公司董事会、监事会及各内部机构独立运作，控股股东通过股东大会依法行使出资人权利。报告期内，公司及时充分披露与控股股东的关联交易情况，不存在控股股东侵占和损害上市公司及其他股东利益的行为。

3、关于董事与董事会：公司严格按照法定程序组织、召开董事会会议。报告期内，公司董事会由9名董事组成，其中独立董事3名。公司全体董事熟悉有关法律、法规，了解责任、权利和义务，对所议事项能够充分表达意见，从公司和全体股东利益出发，忠实、诚信、勤勉地履行职责。报告期内，公司共召开了7次董事会会议。

4、关于监事与监事会：公司严格按照法定程序组织、召开监事会会议。所有监事熟悉有关法律、法规，了解责任、权利和义务，能以认真负责的态度出席监事会会议，对所议事项充分表达明确的意见，能坚持对全体股东负责，维护全体股东的利益，忠实、诚信、勤勉地履行职责。报告期内，公司共召开了4次监事会会议。

5、关于信息披露与透明度：公司严格按照《信息披露管理制度》、《内幕信息知情人和外部信息使用人管理制度》等相关规定，真实、准确、及时、完整地进行信息披露，确定《上海证券报》、《中国证券报》及上海证券交易所网站为公司指定信息披露的报纸和网址。

6、关于投资者关系及相关利益者：公司严格按照《投资者关系管理工作制度》、《董事会秘书工作制度》等相关规定，加强公司与投资者之间的沟通，增进投资者对公司的了解和认同，提升公司治理水平，保护投资者合法权益。公司重视社会责任，维护利益相关者的合法权利，促进公司和社会的共同发展。

7、公司高级管理层工作勤勉、尽责，并定期向董事会和监事会报告工作。

公司治理与中国证监会相关规定的要求是否存在重大差异；如有重大差异，应当说明原因

√适用 □不适用

报告期内，公司治理结构完善，与中国证监会发布的有关上市公司治理的规范性文件不存在重大差异。

二、股东大会情况简介

会议届次	召开日期	决议刊登的指定网站的查询索引	决议刊登的披露日期
2016 年度股东大会	2017 年 6 月 30 日	www. sse. com. cn	2017 年 7 月 1 日
2017 年第一次临时股东大会	2017 年 11 月 17 日	www. sse. com. cn	2017 年 11 月 18 日

股东大会情况说明

适用 不适用

三、董事履行职责情况

(一) 董事参加董事会和股东大会的情况

董事姓名	是否独立董事	参加董事会情况						参加股东大会情况
		本年应参加董事会次数	亲自出席次数	以通讯方式参加次数	委托出席次数	缺席次数	是否连续两次未亲自参加会议	出席股东大会的次数
贾锐军	否	7	7	3	0	0	否	2
袁顺周	否	7	6	3	1	0	否	1
王旭	否	7	7	3	0	0	否	2
余宙	否	7	7	3	0	0	否	1
杨鹏	否	7	7	3	0	0	否	2
黄铮霖	否	7	5	3	2	0	否	2
陈德荣	是	7	6	3	1	0	否	2
杨豫洛	是	7	6	3	1	0	否	1
何万篷	是	7	7	3	0	0	否	2

连续两次未亲自出席董事会会议的说明

适用 不适用

年内召开董事会会议次数	7
其中：现场会议次数	4
通讯方式召开会议次数	3
现场结合通讯方式召开会议次数	0

(二) 独立董事对公司有关事项提出异议的情况

适用 不适用

报告期内，公司独立董事未对公司本年度的董事会议案及其他非董事会议案事项提出异议。

(三) 其他

适用 不适用

四、董事会下设专门委员会在报告期内履行职责时所提出的重要意见和建议，存在异议事项的，应当披露具体情况

√适用 □不适用

报告期内，公司共召开 1 次董事会战略委员会会议、4 次董事会审计委员会会议、1 次董事会提名委员会会议、1 次董事会薪酬与考核委员会会议，作为董事会专门工作机构，各专门委员会为公司重大投资决策、年报审计、高管提名、薪酬审核等方面提供了重要的咨询意见和建议。

五、监事会发现公司存在风险的说明

□适用 √不适用

报告期内，公司监事会对报告期内的监督事项无异议。

六、公司就其与控股股东在业务、人员、资产、机构、财务等方面存在的不能保证独立性、不能保持自主经营能力的情况说明

√适用 □不适用

	是否独立完整	情况说明
业务方面独立完整情况	是	公司主要为国内外航空运输企业和旅客提供地面保障服务，经营和出租机场内航空营业场所、商业场所和办公场所，国内贸易，广告经营等。具有明确的经营范围和独立的自主经营能力。
人员方面独立完整情况	是	公司有专门负责劳动、人事和薪酬管理的人力资源部门，进行定员定编，安排员工劳资分配计划。
资产方面独立完整情况	是	公司拥有浦东机场的主要经营性优质资产。
机构方面独立完整情况	是	公司股东大会、董事会、监事会、经营管理层划分明确，公司具有独立的机构设置。
财务方面独立完整情况	是	公司有独立的财务部门，执行财政部颁布的会计准则和会计制度，建立了独立的会计核算体系和财务管理制度，依法独立纳税，并设有独立的银行账户。不存在控股股东无偿占用公司资金、资产和其他资源的情况。

存在同业竞争的，公司相应的解决措施、工作进度及后续工作计划

√适用 □不适用

上海市是我国同时拥有两座大型机场的城市，目前公司运营管理浦东机场，公司控股股东机场集团运营管理虹桥机场。根据《上海航空枢纽战略规划》对两场功能的布局定位，是以浦东机场为主构建枢纽航线网络和航班波，虹桥机场在枢纽结构中发挥辅助作用，以点对点运营为主，因此，双方的客户基本上是区别化的。浦东机场作为航空枢纽战略的核心载体，将打造成为品质领先的世界级航空枢纽。

目前可能存在的同业竞争主要体现为双方可能竞争某一航线在虹桥机场或者浦东机场起降。但是，根据目前管理体制，公司、机场集团和航空公司尚不能自主确定航线在虹桥机场或者浦东机场起降，民航局对航线安排具有决定权，因此，该等竞争并非通常意义上的、市场化的同业竞争，而是目前民航局统一计划管理下的形式上的、非市场化的、被动的、间接的、较为缓和的竞争。

解决措施和后续计划：集团公司将继续努力推进核心资产上市工作，在相关土地合理利用方案获得政府部门认可的条件下，积极履行承诺，实现通过一个上市公司整合集团内航空主营业务及资产、解决同业竞争的目标，并一如既往地注重和保护股东利益。

七、报告期内对高级管理人员的考评机制，以及激励机制的建立、实施情况

适用 不适用

报告期内，公司依据《上海国际机场股份有限公司绩效管理办法》并结合年度财务状况、经营成果、安全生产和服务质量等目标的综合完成情况对公司高级管理人员进行绩效考核与绩效工资分配。

八、是否披露内部控制自我评价报告

适用 不适用

公司 2017 年度内部控制评价报告详见上海证券交易所网站（www.sse.com.cn）。

报告期内内部控制存在重大缺陷情况的说明

适用 不适用

九、内部控制审计报告的相关情况说明

适用 不适用

立信会计师事务所（特殊普通合伙）已对公司财务报告内部控制的有效性进行了审计，并出具了标准无保留意见的内部控制审计报告。

公司 2017 年度内部控制审计报告详见上海证券交易所网站（www.sse.com.cn）。

是否披露内部控制审计报告：是

十、其他

适用 不适用

第十节 公司债券相关情况

适用 不适用

第十一节 财务报告

审计报告

√适用 □不适用

信会师报字[2018]第 ZA10735 号

上海国际机场股份有限公司全体股东：

一、 审计意见

我们审计了上海国际机场股份有限公司（以下简称上海机场）财务报表，包括 2017 年 12 月 31 日的合并及母公司资产负债表，2017 年度的合并及母公司利润表、合并及母公司现金流量表、合并及母公司股东权益变动表以及相关财务报表附注。

我们认为，后附的财务报表在所有重大方面按照企业会计准则的规定编制，公允反映了上海机场 2017 年 12 月 31 日的合并及母公司财务状况以及 2017 年度的合并及母公司经营成果和现金流量。

二、 形成审计意见的基础

我们按照中国注册会计师审计准则的规定执行了审计工作。审计报告的“注册会计师对财务报表审计的责任”部分进一步阐述了我们在这些准则下的责任。按照中国注册会计师职业道德守则，我们独立于上海机场，并履行了职业道德方面的其他责任。我们相信，我们获取的审计证据是充分、适当的，为发表审计意见提供了基础。

三、 关键审计事项

关键审计事项是我们根据职业判断，认为对本期财务报表审计最为重要的事项。这些事项的应对以对财务报表整体进行审计并形成审计意见为背景，我们不对这些事项单独发表意见。我们确定下列事项是需要在审计报告中沟通的关键审计事项。

关键审计事项	该事项在审计中是如何应对的
（一）收入确认	
<p>2017 年度合并财务报表中主营业务收入 806,237.90 万元，同期增长 15.98%。财务报表对营业收入的披露请参见附注三（二十八）、附注五（六十一）及附注十六（四）。上海机场航空性业务收入如起降费、停场费、客桥费、旅客服务费、安检费等相关收费，在劳务已经提供、收到价款或取得收取价款的依据时确认营业收入；</p> <p>经营权转让收入，上海机场授权若干经营方于浦东机场内经营零售、餐饮、广告、贵宾服务等业务并向其收取经营权转让费。经营权转让费按经营方销售额的一定比例或约定的最低保底金额孰高按月予以确认收入；</p> <p>能源转供收入于能源提供时确认；</p> <p>设备、场地等租赁收入根据相关合同或协议约定的收费时间和方法计算确定；</p> <p>停车费收入于停车服务提供时确认。</p>	<p>了解和评价管理层与收入确认相关的关键内部控制的设计和运行有效性；</p> <p>获取业务系统的业务量数据，根据民航局发布的航空性收费标准复核各个航空公司的航空性收入，验证航空性收入的准确性和完整性；</p> <p>对于经营权转让收入，根据双方合同约定的收费标准，复核报告期应计经营权转入收入的准确性和完整性；</p> <p>对于能源转供收入，获取转供能源的抄表数，根据能源转供价格，复核能源转供收入；</p> <p>租赁收入，对本年记录的租赁收入选取样本，根据合同约定的租赁期间、租赁价格，复核报告期应计租金收入的准确性和完整性；</p> <p>停车费收入，抽查车辆的进出记录，验证对应收入的真实性及准确性；</p> <p>根据客户交易的金额，选择样本执行实质性细节测试，验证收入的真实性及准确性。</p> <p>根据客户交易的金额，挑选样本执行函证程序；</p>

<p>由于收入是上海机场的关键业绩指标之一，收入确认的准确性和完整性对上海机场的利润影响较大。因此我们将收入确认作为上海机场的关键审计事项。</p>	<p>资产负债表日前后记录的收入交易，选取样本，核对业务数据实际发生时间，验证收入是否被记录于恰当的会计期间。</p>
--	---

四、其他信息

上海机场管理层（以下简称管理层）对其他信息负责。其他信息包括上海机场 2017 年年度报告中涵盖的信息，但不包括财务报表和我们的审计报告。

我们对财务报表发表的审计意见不涵盖其他信息，我们也不对其他信息发表任何形式的鉴证结论。

结合我们对财务报表的审计，我们的责任是阅读其他信息，在此过程中，考虑其他信息是否与财务报表或我们在审计过程中了解到的情况存在重大不一致或者似乎存在重大错报。

基于我们已执行的工作，如果我们确定其他信息存在重大错报，我们应当报告该事实。在这方面，我们无任何事项需要报告。

五、管理层和治理层对财务报表的责任

管理层负责按照企业会计准则的规定编制财务报表，使其实现公允反映，并设计、执行和维护必要的内部控制，以使财务报表不存在由于舞弊或错误导致的重大错报。

在编制财务报表时，管理层负责评估上海机场的持续经营能力，披露与持续经营相关的事项（如适用），并运用持续经营假设，除非计划进行清算、终止运营或别无其他现实的选择。

治理层负责监督上海机场的财务报告过程。

六、注册会计师对财务报表审计的责任

我们的目标是对财务报表整体是否不存在由于舞弊或错误导致的重大错报获取合理保证，并出具包含审计意见的审计报告。合理保证是高水平的保证，但并不能保证按照审计准则执行的审计在某一重大错报存在时总能发现。错报可能由于舞弊或错误导致，如果合理预期错报单独或汇总起来可能影响财务报表使用者依据财务报表作出的经济决策，则通常认为错报是重大的。

在按照审计准则执行审计工作的过程中，我们运用职业判断，并保持职业怀疑。同时，我们也执行以下工作：

(1) 识别和评估由于舞弊或错误导致的财务报表重大错报风险，设计和实施审计程序以应对这些风险，并获取充分、适当的审计证据，作为发表审计意见的基础。由于舞弊可能涉及串通、伪造、故意遗漏、虚假陈述或凌驾于内部控制之上，未能发现由于舞弊导致的重大错报的风险高于未能发现由于错误导致的重大错报的风险。

(2) 了解与审计相关的内部控制，以设计恰当的审计程序。

(3) 评价管理层选用会计政策的恰当性和作出会计估计及相关披露的合理性。

(4) 对管理层使用持续经营假设的恰当性得出结论。同时，根据获取的审计证据，就可能导致对上海机场持续经营能力产生重大疑虑的事项或情况是否存在重大不确定性得出结论。如果我们得出结论认为存在重大不确定性，审计准则要求我们在审计报告中提请报表使用者注意财务报表中的相关披露；如果披露不充分，我们应当发表非无保留意见。我们的结论基于截至审计报告日可获得的信息。然而，未来的事项或情况可能导致上海机场不能持续经营。

(5) 评价财务报表的总体列报、结构和内容（包括披露），并评价财务报表是否公允反映相关交易和事项。

(6) 就上海机场中实体或业务活动的财务信息获取充分、适当的审计证据，以对财务报表发表审计意见。我们负责指导、监督和执行集团审计，并对审计意见承担全部责任。

我们与治理层就计划的审计范围、时间安排和重大审计发现等事项进行沟通，包括沟通我们在审计中识别出的值得关注的内部控制缺陷。

我们还就已遵守与独立性相关的职业道德要求向治理层提供声明，并与治理层沟通可能被合理认为影响我们独立性的所有关系和其他事项，以及相关的防范措施（如适用）。

从与治理层沟通过的事项中，我们确定哪些事项对本期财务报表审计最为重要，因而构成关键审计事项。我们在审计报告中描述这些事项，除非法律法规禁止公开披露这些事项，或在极少数情形下，如果合理预期在审计报告中沟通某事项造成的负面后果超过在公众利益方面产生的益处，我们确定不应在审计报告中沟通该事项。

立信会计师事务所
(特殊普通合伙)

中国注册会计师：周铮文（项目合伙人）

中国注册会计师：傅亚萍

中国·上海

二〇一八年三月二十二日

财务报表

合并资产负债表
2017 年 12 月 31 日

编制单位：上海国际机场股份有限公司

单位：元 币种：人民币

项目	附注	期末余额	期初余额
流动资产：			
货币资金	五（一）	8,763,967,286.80	9,966,290,920.89
结算备付金			
拆出资金			
以公允价值计量且其变动计入当期损益的金融资产			
衍生金融资产			
应收票据			
应收账款	五（五）	1,188,793,935.53	1,029,260,090.05
预付款项	五（六）	33,526,366.62	5,133,739.71
应收保费			
应收分保账款			
应收分保合同准备金			
应收利息	五（七）	56,726,792.41	188,625,022.33
应收股利	五（八）	6,046,500.00	
其他应收款	五（九）	11,424,563.38	9,993,811.09
买入返售金融资产			
存货	五（十）	18,704,158.65	20,476,602.38
持有待售资产			
一年内到期的非流动资产			
其他流动资产	五（十三）	415,978.77	4,508,463.02
流动资产合计		10,079,605,582.16	11,224,288,649.47
非流动资产：			
发放贷款和垫款			
可供出售金融资产	五（十四）	1,800,000.00	1,800,000.00
持有至到期投资			
长期应收款			
长期股权投资	五（十七）	2,737,271,871.76	2,362,307,905.14
投资性房地产			
固定资产	五（十九）	9,058,773,060.90	9,766,249,731.62
在建工程	五（二十）	5,310,375,272.32	3,223,811,652.04
工程物资			
固定资产清理			
生产性生物资产			
油气资产			
无形资产	五（二十五）	347,361,798.66	342,672,482.32
开发支出			
商誉			
长期待摊费用	五（二十八）	5,477,580.67	7,796,154.94
递延所得税资产	五（二十九）	6,622,744.36	5,856,236.73
其他非流动资产	五（三十）	111,596.12	8,862,482.06
非流动资产合计		17,467,793,924.79	15,719,356,644.85

资产总计		27,547,399,506.95	26,943,645,294.32
流动负债:			
短期借款			
向中央银行借款			
吸收存款及同业存放			
拆入资金			
以公允价值计量且其变动计入当期损益的金融负债			
衍生金融负债			
应付票据			
应付账款	五(三十五)	286,666,292.10	149,182,907.61
预收款项	五(三十六)	3,176,395.71	4,601,248.28
卖出回购金融资产款			
应付手续费及佣金			
应付职工薪酬	五(三十七)	498,869,471.71	455,441,604.35
应交税费	五(三十八)	658,050,148.49	476,261,563.83
应付利息	五(三十九)		43,333,332.00
应付股利	五(四十)	26,254,194.50	21,908,358.43
其他应付款	五(四十一)	585,030,034.77	668,929,062.50
应付分保账款			
保险合同准备金			
代理买卖证券款			
代理承销证券款			
持有待售负债			
一年内到期的非流动负债	五(四十三)		2,497,675,189.00
其他流动负债			
流动负债合计		2,058,046,537.28	4,317,333,266.00
非流动负债:			
长期借款			
应付债券			
其中: 优先股			
永续债			
长期应付款			
长期应付职工薪酬			
专项应付款			
预计负债			
递延收益	五(五十一)	8,580,000.00	2,160,000.00
递延所得税负债			
其他非流动负债			
非流动负债合计		8,580,000.00	2,160,000.00
负债合计		2,066,626,537.28	4,319,493,266.00
所有者权益			
股本	五(五十三)	1,926,958,448.00	1,926,958,448.00
其他权益工具			
其中: 优先股			
永续债			
资本公积	五(五十五)	2,575,497,907.54	2,575,497,907.54
减: 库存股			

其他综合收益			
专项储备			
盈余公积	五(五十九)	1,309,796,168.00	1,309,796,168.00
一般风险准备			
未分配利润	五(六十)	19,319,957,666.55	16,484,410,883.81
归属于母公司所有者权益合计		25,132,210,190.09	22,296,663,407.35
少数股东权益		348,562,779.58	327,488,620.97
所有者权益合计		25,480,772,969.67	22,624,152,028.32
负债和所有者权益总计		27,547,399,506.95	26,943,645,294.32

法定代表人：贾锐军

主管会计工作负责人：王旭

会计机构负责人：汪柱雄

母公司资产负债表

2017 年 12 月 31 日

编制单位：上海国际机场股份有限公司

单位：元 币种：人民币

项目	附注	期末余额	期初余额
流动资产：			
货币资金		8,390,054,206.19	9,610,048,159.68
以公允价值计量且其变动计入当期损益的金融资产			
衍生金融资产			
应收票据			
应收账款	十六(一)	1,183,401,657.33	1,027,958,635.87
预付款项		33,526,366.62	5,133,739.71
应收利息		55,222,847.20	187,097,833.29
应收股利		6,046,500.00	
其他应收款	十六(二)	24,171,151.27	22,285,111.69
存货		18,380,471.86	19,995,991.31
持有待售资产			
一年内到期的非流动资产			
其他流动资产		153,130.69	4,269,327.18
流动资产合计		9,710,956,331.16	10,876,788,798.73
非流动资产：			
可供出售金融资产		1,800,000.00	1,800,000.00
持有至到期投资			
长期应收款			
长期股权投资	十六(三)	2,373,954,022.12	2,030,857,430.92
投资性房地产			
固定资产		9,057,527,323.52	9,764,774,529.78
在建工程		5,310,375,272.32	3,223,811,652.04
工程物资			
固定资产清理			
生产性生物资产			
油气资产			
无形资产		347,361,798.66	342,672,482.32
开发支出			
商誉			
长期待摊费用		4,397,512.09	6,325,728.52
递延所得税资产		6,594,084.88	5,855,562.51

其他非流动资产		111,596.12	8,862,482.06
非流动资产合计		17,102,121,609.71	15,384,959,868.15
资产总计		26,813,077,940.87	26,261,748,666.88
流动负债:			
短期借款			
以公允价值计量且其变动计入当期损益的金融负债			
衍生金融负债			
应付票据			
应付账款		285,293,708.41	147,296,861.80
预收款项		3,093,279.71	4,601,248.28
应付职工薪酬		497,699,486.56	454,044,823.94
应交税费		652,562,289.08	471,173,235.63
应付利息			43,333,332.00
应付股利		26,254,194.50	21,908,358.43
其他应付款		582,810,397.02	666,218,979.03
持有待售负债			
一年内到期的非流动负债			2,497,675,189.00
其他流动负债			
流动负债合计		2,047,713,355.28	4,306,252,028.11
非流动负债:			
长期借款			
应付债券			
其中: 优先股			
永续债			
长期应付款			
长期应付职工薪酬			
专项应付款			
预计负债			
递延收益		8,580,000.00	2,160,000.00
递延所得税负债			
其他非流动负债			
非流动负债合计		8,580,000.00	2,160,000.00
负债合计		2,056,293,355.28	4,308,412,028.11
所有者权益:			
股本		1,926,958,448.00	1,926,958,448.00
其他权益工具			
其中: 优先股			
永续债			
资本公积		2,575,497,907.54	2,575,497,907.54
减: 库存股			
其他综合收益			
专项储备			
盈余公积		1,309,796,168.00	1,309,796,168.00
未分配利润		18,944,532,062.05	16,141,084,115.23
所有者权益合计		24,756,784,585.59	21,953,336,638.77
负债和所有者权益总计		26,813,077,940.87	26,261,748,666.88

法定代表人: 贾锐军

主管会计工作负责人: 王旭

会计机构负责人: 汪柱雄

合并利润表
2017 年 1—12 月

单位:元 币种:人民币

项目	附注	本期发生额	上期发生额
一、营业总收入		8,062,379,029.93	6,951,474,481.18
其中:营业收入	五(六十一)	8,062,379,029.93	6,951,474,481.18
利息收入			
已赚保费			
手续费及佣金收入			
二、营业总成本		4,193,600,889.97	3,963,684,941.65
其中:营业成本	五(六十一)	4,045,920,622.97	3,814,138,660.44
利息支出			
手续费及佣金支出			
退保金			
赔付支出净额			
提取保险合同准备金净额			
保单红利支出			
分保费用			
税金及附加	五(六十二)	21,053,256.09	59,538,687.98
销售费用	五(六十三)	7,167,494.54	13,181,346.03
管理费用	五(六十四)	240,026,235.52	223,664,359.92
财务费用	五(六十五)	-121,149,427.56	-146,644,869.23
资产减值损失	五(六十六)	582,708.41	-193,243.49
加:公允价值变动收益(损失以“-”号填列)			
投资收益(损失以“-”号填列)	五(六十八)	974,798,417.15	729,682,087.22
其中:对联营企业和合营企业的投资收益		968,474,624.15	729,682,087.22
资产处置收益(损失以“-”号填列)	五(六十九)	-3,191,808.01	-1,249,437.15
汇兑收益(损失以“-”号填列)			
其他收益	五(七十)	1,230,000.00	
三、营业利润(亏损以“-”号填列)		4,841,614,749.10	3,716,222,189.60
加:营业外收入	五(七十一)	277,597.05	1,892,835.81
减:营业外支出	五(七十二)	278,903.50	442,754.98
四、利润总额(亏损总额以“-”号填列)		4,841,613,442.65	3,717,672,270.43
减:所得税费用	五(七十三)	984,350,389.47	752,013,342.14
五、净利润(净亏损以“-”号填列)		3,857,263,053.18	2,965,658,928.29
(一)按经营持续性分类			
1.持续经营净利润(净亏损以“-”号填列)		3,857,263,053.18	2,965,658,928.29
2.终止经营净利润(净亏损以“-”号填列)			
(二)按所有权归属分类			
1.少数股东损益		173,854,553.32	160,008,226.26
2.归属于母公司股东的净利润		3,683,408,499.86	2,805,650,702.03
六、其他综合收益的税后净额			

归属母公司所有者的其他综合收益的税后净额			
（一）以后不能重分类进损益的其他综合收益			
1. 重新计量设定受益计划净负债或净资产的变动			
2. 权益法下在被投资单位不能重分类进损益的其他综合收益中享有的份额			
（二）以后将重分类进损益的其他综合收益			
1. 权益法下在被投资单位以后将重分类进损益的其他综合收益中享有的份额			
2. 可供出售金融资产公允价值变动损益			
3. 持有至到期投资重分类为可供出售金融资产损益			
4. 现金流量套期损益的有效部分			
5. 外币财务报表折算差额			
6. 其他			
归属于少数股东的其他综合收益的税后净额			
七、综合收益总额		3,857,263,053.18	2,965,658,928.29
归属于母公司所有者的综合收益总额		3,683,408,499.86	2,805,650,702.03
归属于少数股东的综合收益总额		173,854,553.32	160,008,226.26
八、每股收益：			
（一）基本每股收益(元/股)		1.91	1.46
（二）稀释每股收益(元/股)		1.91	1.46

定代表人：贾锐军

主管会计工作负责人：王旭

会计机构负责人：汪柱雄

母公司利润表

2017年1—12月

单位：元 币种：人民币

项目	附注	本期发生额	上期发生额
一、营业收入	十六（四）	8,026,046,211.57	6,909,404,573.03
减：营业成本	十六（四）	4,036,490,209.72	3,806,358,007.14
税金及附加		20,927,844.05	58,563,123.15
销售费用			
管理费用		232,152,904.25	216,215,023.07
财务费用		-112,390,431.04	-135,071,701.93
资产减值损失		472,073.97	-188,376.69
加：公允价值变动收益（损失以“－”号填列）			
投资收益（损失以“－”号填列）	十六（五）	784,241,769.31	628,581,432.06
其中：对联营企业和合营企业的投资收益		618,901,647.12	409,360,014.25
资产处置收益（损失以“－”号填列）		-3,187,838.99	-1,151,006.07

其他收益		1,080,000.00	
二、营业利润（亏损以“-”号填列）		4,630,527,540.94	3,590,958,924.28
加：营业外收入		276,895.05	1,728,987.81
减：营业外支出		278,903.50	513,659.96
三、利润总额（亏损总额以“-”号填列）		4,630,525,532.49	3,592,174,252.13
减：所得税费用		979,215,868.55	745,589,176.24
四、净利润（净亏损以“-”号填列）		3,651,309,663.94	2,846,585,075.89
（一）持续经营净利润（净亏损以“-”号填列）		3,651,309,663.94	2,846,585,075.89
（二）终止经营净利润（净亏损以“-”号填列）			
五、其他综合收益的税后净额			
（一）以后不能重分类进损益的其他综合收益			
1. 重新计量设定受益计划净负债或净资产的变动			
2. 权益法下在被投资单位不能重分类进损益的其他综合收益中享有的份额			
（二）以后将重分类进损益的其他综合收益			
1. 权益法下在被投资单位以后将重分类进损益的其他综合收益中享有的份额			
2. 可供出售金融资产公允价值变动损益			
3. 持有至到期投资重分类为可供出售金融资产损益			
4. 现金流量套期损益的有效部分			
5. 外币财务报表折算差额			
6. 其他			
六、综合收益总额		3,651,309,663.94	2,846,585,075.89
七、每股收益：			
（一）基本每股收益(元/股)		1.89	1.48
（二）稀释每股收益(元/股)		1.89	1.48

法定代表人：贾锐军

主管会计工作负责人：王旭

会计机构负责人：汪柱雄

合并现金流量表

2017年1—12月

单位：元 币种：人民币

项目	附注	本期发生额	上期发生额
一、经营活动产生的现金流量：			
销售商品、提供劳务收到的现金		8,199,937,805.58	7,009,478,942.84
客户存款和同业存放款项净增加额			
向中央银行借款净增加额			
向其他金融机构拆入资金净增加额			
收到原保险合同保费取得的现金			
收到再保险业务现金净额			
保户储金及投资款净增加额			

处置以公允价值计量且其变动计入当期损益的金融资产净增加额			
收取利息、手续费及佣金的现金			
拆入资金净增加额			
回购业务资金净增加额			
收到的税费返还			
收到其他与经营活动有关的现金	五(七十四)	416,210,297.40	479,558,511.82
经营活动现金流入小计		8,616,148,102.98	7,489,037,454.66
购买商品、接受劳务支付的现金		1,011,575,690.62	1,029,149,526.92
客户贷款及垫款净增加额			
存放中央银行和同业款项净增加额			
支付原保险合同赔付款项的现金			
支付利息、手续费及佣金的现金			
支付保单红利的现金			
支付给职工以及为职工支付的现金		1,470,724,624.18	1,516,085,573.73
支付的各项税费		1,088,493,147.91	1,120,619,209.07
支付其他与经营活动有关的现金	五(七十四)	931,333,461.21	1,248,398,451.38
经营活动现金流出小计		4,502,126,923.92	4,914,252,761.10
经营活动产生的现金流量净额		4,114,021,179.06	2,574,784,693.56
二、投资活动产生的现金流量：			
收回投资收到的现金		9,993,337.77	88,440,703.00
取得投资收益收到的现金		703,794,612.76	634,487,571.04
处置固定资产、无形资产和其他长期资产收回的现金净额		131,119.01	12,120.00
处置子公司及其他营业单位收到的现金净额			
收到其他与投资活动有关的现金	五(七十四)	7,500,000.00	
投资活动现金流入小计		721,419,069.54	722,940,394.04
购建固定资产、无形资产和其他长期资产支付的现金		2,291,385,150.06	2,583,519,353.74
投资支付的现金		120,000,000.00	
质押贷款净增加额			
取得子公司及其他营业单位支付的现金净额			
支付其他与投资活动有关的现金			
投资活动现金流出小计		2,411,385,150.06	2,583,519,353.74
投资活动产生的现金流量净额		-1,689,966,080.52	-1,860,578,959.70
三、筹资活动产生的现金流量：			
吸收投资收到的现金			
其中：子公司吸收少数股东投资收到的现金			
取得借款收到的现金			
发行债券收到的现金			
收到其他与筹资活动有关的现金			
筹资活动现金流入小计			
偿还债务支付的现金		2,500,000,000.00	
分配股利、利润或偿付利息支付的现金		1,126,296,275.76	1,161,569,925.59
其中：子公司支付给少数股东的股利、利润		152,780,394.71	210,624,499.46

支付其他与筹资活动有关的现金			
筹资活动现金流出小计		3,626,296,275.76	1,161,569,925.59
筹资活动产生的现金流量净额		-3,626,296,275.76	-1,161,569,925.59
四、汇率变动对现金及现金等价物的影响		-82,456.87	93,386.78
五、现金及现金等价物净增加额		-1,202,323,634.09	-447,270,804.95
加：期初现金及现金等价物余额		9,966,290,920.89	10,413,561,725.84
六、期末现金及现金等价物余额		8,763,967,286.80	9,966,290,920.89

法定代表人：贾锐军

主管会计工作负责人：王旭

会计机构负责人：汪柱雄

母公司现金流量表

2017 年 1—12 月

单位：元 币种：人民币

项目	附注	本期发生额	上期发生额
一、经营活动产生的现金流量：			
销售商品、提供劳务收到的现金		8,166,039,480.30	6,964,070,294.16
收到的税费返还			
收到其他与经营活动有关的现金		406,429,128.99	465,882,963.85
经营活动现金流入小计		8,572,468,609.29	7,429,953,258.01
购买商品、接受劳务支付的现金		1,009,038,223.59	1,020,671,614.31
支付给职工以及为职工支付的现金		1,448,808,568.61	1,499,771,831.58
支付的各项税费		1,082,248,759.07	1,117,183,963.34
支付其他与经营活动有关的现金		930,197,188.68	1,242,708,837.62
经营活动现金流出小计		4,470,292,739.95	4,880,336,246.85
经营活动产生的现金流量净额		4,102,175,869.34	2,549,617,011.16
二、投资活动产生的现金流量：			
收回投资收到的现金		9,993,337.77	88,440,703.00
取得投资收益收到的现金		545,105,340.34	548,641,896.20
处置固定资产、无形资产和其他长期资产收回的现金净额		130,549.01	12,120.00
处置子公司及其他营业单位收到的现金净额			
收到其他与投资活动有关的现金		7,500,000.00	
投资活动现金流入小计		562,729,227.12	637,094,719.20
购建固定资产、无形资产和其他长期资产支付的现金		2,291,300,712.03	2,582,012,871.74
投资支付的现金		120,000,000.00	
取得子公司及其他营业单位支付的现金净额			
支付其他与投资活动有关的现金			
投资活动现金流出小计		2,411,300,712.03	2,582,012,871.74
投资活动产生的现金流量净额		-1,848,571,484.91	-1,944,918,152.54
三、筹资活动产生的现金流量：			
吸收投资收到的现金			
取得借款收到的现金			
发行债券收到的现金			
收到其他与筹资活动有关的现金			
筹资活动现金流入小计			
偿还债务支付的现金		2,500,000,000.00	
分配股利、利润或偿付利息支付的现金		973,515,881.05	950,945,426.13
支付其他与筹资活动有关的现金			
筹资活动现金流出小计		3,473,515,881.05	950,945,426.13

筹资活动产生的现金流量净额		-3,473,515,881.05	-950,945,426.13
四、汇率变动对现金及现金等价物的影响		-82,456.87	93,386.78
五、现金及现金等价物净增加额		-1,219,993,953.49	-346,153,180.73
加：期初现金及现金等价物余额		9,610,048,159.68	9,956,201,340.41
六、期末现金及现金等价物余额		8,390,054,206.19	9,610,048,159.68

法定代表人：贾锐军

主管会计工作负责人：王旭

会计机构负责人：汪柱雄

合并所有者权益变动表

2017 年 1—12 月

单位:元 币种:人民币

项目	本期												
	归属于母公司所有者权益										少数股东权益	所有者权益合计	
	股本	其他权益工具			资本公积	减:库存股	其他综合收益	专项储备	盈余公积	一般风险准备			未分配利润
	优先股	永续债	其他										
一、上年期末余额	1,926,958,448.00				2,575,497,907.54				1,309,796,168.00		16,484,410,883.81	327,488,620.97	22,624,152,028.32
加:会计政策变更													
前期差错更正													
同一控制下企业合并													
其他													
二、本年期初余额	1,926,958,448.00				2,575,497,907.54				1,309,796,168.00		16,484,410,883.81	327,488,620.97	22,624,152,028.32
三、本期增减变动金额(减少以“—”号填列)											2,835,546,782.74	21,074,158.61	2,856,620,941.35
(一)综合收益总额											3,683,408,499.86	173,854,553.32	3,857,263,053.18
(二)所有者投入和减少资本													
1.股东投入的普通股													
2.其他权益工具持有者投入资本													
3.股份支付计入所有者权益的金额													
4.其他													
(三)利润分配											-847,861,717.12	-152,780,394.71	-1,000,642,111.83
1.提取盈余公积													
2.提取一般风险准备													
3.对所有者(或股东)的分配											-847,861,717.12	-152,780,394.71	-1,000,642,111.83
4.其他													
(四)所有者权益内部结转													
1.资本公积转增资本(或股本)													
2.盈余公积转增资本(或股本)													
3.盈余公积弥补亏损													
4.其他													
(五)专项储备													
1.本期提取													
2.本期使用													
(六)其他													
四、本期期末余额	1,926,958,448.00				2,575,497,907.54				1,309,796,168.00		19,319,957,666.55	348,562,779.58	25,480,772,969.67

2017 年年度报告

项目	上期											少数股东权益	所有者权益合计
	归属于母公司所有者权益												
	股本	其他权益工具			资本公积	减：库存股	其他综合收益	专项储备	盈余公积	一般风险准备	未分配利润		
优先股		永续债	其他										
一、上年期末余额	1,926,958,448.00				2,575,497,907.54				1,309,796,168.00		14,507,352,314.42	378,104,894.17	20,697,709,732.13
加：会计政策变更													
前期差错更正													
同一控制下企业合并													
其他													
二、本年期初余额	1,926,958,448.00				2,575,497,907.54				1,309,796,168.00		14,507,352,314.42	378,104,894.17	20,697,709,732.13
三、本期增减变动金额（减少以“－”号填列）											1,977,058,569.39	-50,616,273.20	1,926,442,296.19
（一）综合收益总额											2,805,650,702.03	160,008,226.26	2,965,658,928.29
（二）所有者投入和减少资本													
1. 股东投入的普通股													
2. 其他权益工具持有者投入资本													
3. 股份支付计入所有者权益的金额													
4. 其他													
（三）利润分配											-828,592,132.64	-210,624,499.46	-1,039,216,632.10
1. 提取盈余公积													
2. 提取一般风险准备													
3. 对所有者（或股东）的分配											-828,592,132.64	-210,624,499.46	-1,039,216,632.10
4. 其他													
（四）所有者权益内部结转													
1. 资本公积转增资本（或股本）													
2. 盈余公积转增资本（或股本）													
3. 盈余公积弥补亏损													
4. 其他													
（五）专项储备													
1. 本期提取													
2. 本期使用													
（六）其他													
四、本期期末余额	1,926,958,448.00				2,575,497,907.54				1,309,796,168.00		16,484,410,883.81	327,488,620.97	22,624,152,028.32

法定代表人：贾锐军

主管会计工作负责人：王旭

会计机构负责人：汪柱雄

母公司所有者权益变动表

2017 年 1—12 月

单位:元 币种:人民币

项目	本期										
	股本	其他权益工具			资本公积	减:库存股	其他综合收益	专项储备	盈余公积	未分配利润	所有者权益合计
		优先股	永续债	其他							
一、上年期末余额	1,926,958,448.00				2,575,497,907.54				1,309,796,168.00	16,141,084,115.23	21,953,336,638.77
加:会计政策变更											
前期差错更正											
其他											
二、本年期初余额	1,926,958,448.00				2,575,497,907.54				1,309,796,168.00	16,141,084,115.23	21,953,336,638.77
三、本期增减变动金额(减少以“—”号填列)										2,803,447,946.82	2,803,447,946.82
(一)综合收益总额										3,651,309,663.94	3,651,309,663.94
(二)所有者投入和减少资本											
1.股东投入的普通股											
2.其他权益工具持有者投入资本											
3.股份支付计入所有者权益的金额											
4.其他											
(三)利润分配										-847,861,717.12	-847,861,717.12
1.提取盈余公积											
2.对所有者(或股东)的分配										-847,861,717.12	-847,861,717.12
3.其他											
(四)所有者权益内部结转											
1.资本公积转增资本(或股本)											
2.盈余公积转增资本(或股本)											
3.盈余公积弥补亏损											
4.其他											
(五)专项储备											
1.本期提取											
2.本期使用											
(六)其他											
四、本期期末余额	1,926,958,448.00				2,575,497,907.54				1,309,796,168.00	18,944,532,062.05	24,756,784,585.59

2017 年年度报告

项目	上期										
	股本	其他权益工具			资本公积	减：库存股	其他综合收益	专项储备	盈余公积	未分配利润	所有者权益合计
		优先股	永续债	其他							
一、上年期末余额	1,926,958,448.00				2,575,497,907.54				1,309,796,168.00	14,123,091,171.98	19,935,343,695.52
加：会计政策变更											
前期差错更正											
其他											
二、本年期初余额	1,926,958,448.00				2,575,497,907.54				1,309,796,168.00	14,123,091,171.98	19,935,343,695.52
三、本期增减变动金额（减少以“-”号填列）										2,017,992,943.25	2,017,992,943.25
（一）综合收益总额										2,846,585,075.89	2,846,585,075.89
（二）所有者投入和减少资本											
1. 股东投入的普通股											
2. 其他权益工具持有者投入资本											
3. 股份支付计入所有者权益的金额											
4. 其他											
（三）利润分配										-828,592,132.64	-828,592,132.64
1. 提取盈余公积											
2. 对所有者（或股东）的分配										-828,592,132.64	-828,592,132.64
3. 其他											
（四）所有者权益内部结转											
1. 资本公积转增资本（或股本）											
2. 盈余公积转增资本（或股本）											
3. 盈余公积弥补亏损											
4. 其他											
（五）专项储备											
1. 本期提取											
2. 本期使用											
（六）其他											
四、本期期末余额	1,926,958,448.00				2,575,497,907.54				1,309,796,168.00	16,141,084,115.23	21,953,336,638.77

法定代表人：贾锐军

主管会计工作负责人：王旭

会计机构负责人：汪柱雄

一、公司基本情况

(一) 公司概况

√适用 □不适用

上海国际机场股份有限公司（以下简称“公司”或“本公司”）系于 1997 年 5 月经上海市人民政府以沪府[1997]28 号文批准设立，由上海机场（集团）有限公司（以下简称“机场集团”）作为独家发起人发起设立的股份有限公司。公司营业执照的统一社会信用代码：91310000134616599A。1998 年 2 月在上海证券交易所上市。所属行业为航空运输业。

截至 2017 年 12 月 31 日止，本公司累计发行股本总数 192,695.8448 万股，注册资本为 192,695.8448 万元，注册地：中国上海，总部地址：上海市浦东新区启航路 900 号。本公司主要经营范围为：为国内外航空运输企业及旅客提供地面保障服务，经营出租机场内航空营业场所、商业场所和办公场所，国内贸易（除专项规定）；广告经营，经营其它与航空运输有关的业务；货运代理；代理报验；代理报关；长途客运站（限分支机构经营）；综合开发，经营国家政策许可的其它投资项目，停车场管理及停车延伸服务。（依法须经批准的项目，经相关部门批准后方可开展经营活动）。本公司的母公司为上海机场（集团）有限公司，本公司的实际控制人为上海市国有资产监督管理委员会。

本财务报表业经公司全体董事于 2018 年 3 月 22 批准报出。

(二) 合并财务报表范围

√适用 □不适用

截至 2017 年 12 月 31 日止，本公司合并财务报表范围内子公司如下：

子公司名称
上海机场广告有限公司（以下简称“机场广告”）
上海国际机场候机楼餐饮有限公司（以下简称“候机楼餐饮”）

本期合并财务报表范围及其变化情况详见本附注“六、合并范围的变更”和“七、在其他主体中的权益”。

二、财务报表的编制基础

(一) 编制基础

公司以持续经营为基础，根据实际发生的交易和事项，按照财政部颁布的《企业会计准则——基本准则》和各项具体会计准则、企业会计准则应用指南、企业会计准则解释及其他相关规定（以下合称“企业会计准则”），以及中国证券监督管理委员会《公开发行证券的公司信息披露编报规则第 15 号——财务报告的一般规定》的披露规定编制财务报表。

(二) 持续经营

√适用 □不适用

公司自本报告期末至少 12 个月内具备持续经营能力，无影响持续经营能力的重大事项。

三、重要会计政策及会计估计

具体会计政策和会计估计提示：

√适用 □不适用

以下披露内容已涵盖了本公司根据实际生产经营特点制定的具体会计政策和会计估计。详见本附注“三、(十一) 应收款项坏账准备”、“三、(十六) 固定资产”、“三、(二十八) 收入”。

(一) 遵循企业会计准则的声明

公司所编制的财务报表符合企业会计准则的要求，真实、完整地反映了报告期公司的财务状况、经营成果、现金流量等有关信息。

(二) 会计期间

自公历 1 月 1 日至 12 月 31 日止为一个会计年度。

(三) 营业周期

√适用 不适用

本公司营业周期为 12 个月。

(四) 记账本位币

本公司采用人民币为记账本位币。

(五) 同一控制下和非同一控制下企业合并的会计处理方法

√适用 不适用

同一控制下企业合并：本公司在企业合并中取得的资产和负债，按照合并日在被合并方资产、负债（包括最终控制方收购被合并方而形成的商誉）在最终控制方合并财务报表中的账面价值计量。在合并中取得的净资产账面价值与支付的合并对价账面价值（或发行股份面值总额）的差额，调整资本公积中的股本溢价，资本公积中的股本溢价不足冲减的，调整留存收益。

非同一控制下企业合并：本公司在购买日对作为企业合并对价付出的资产、发生或承担的负债按照公允价值计量，公允价值与其账面价值的差额，计入当期损益。本公司对合并成本大于合并中取得的被购买方可辨认净资产公允价值份额的差额，确认为商誉；合并成本小于合并中取得的被购买方可辨认净资产公允价值份额的差额，经复核后，计入当期损益。

为企业合并发生的审计、法律服务、评估咨询等中介费用以及其他直接相关费用，于发生时计入当期损益；为企业合并而发行权益性证券的交易费用，冲减权益。

(六) 合并财务报表的编制方法

√适用 不适用

1、合并范围

本公司合并财务报表的合并范围以控制为基础确定，所有子公司（包括本公司所控制的被投资方可分割的部分）均纳入合并财务报表。

2、合并程序

本公司以自身和各子公司的财务报表为基础，根据其他有关资料，编制合并财务报表。本公司编制合并财务报表，将整个企业集团视为一个会计主体，依据相关企业会计准则的确认、计量和列报要求，按照统一的会计政策，反映本企业集团整体财务状况、经营成果和现金流量。

所有纳入合并财务报表合并范围的子公司所采用的会计政策、会计期间与本公司一致，如子公司采用的会计政策、会计期间与本公司不一致的，在编制合并财务报表时，按本公司的会计政策、会计期间进行必要的调整。对于非同一控制下企业合并取得的子公司，以购买日可辨认净资产公允价值为基础对其财务报表进行调整。对于同一控制下企业合并取得的子公司，以其资产、负债（包括最终控制方收购该子公司而形成的商誉）在最终控制方财务报表中的账面价值为基础对其财务报表进行调整。

子公司所有者权益、当期净损益和当期综合收益中属于少数股东的份额分别在合并资产负债表中所有者权益项目下、合并利润表中净利润项目下和综合收益总额项目下单独列示。子公司少数股东分担的当期亏损超过了少数股东在该子公司期初所有者权益中所享有份额而形成的余额，冲减少数股东权益。

（1）增加子公司或业务

在报告期内，若因同一控制下企业合并增加子公司或业务的，则调整合并资产负债表的期初数；将子公司或业务合并当期期初至报告期末的收入、费用、利润纳入合并利润表；将子公司或业务合并当期期初至报告期末的现金流量纳入合并现金流量表，同时对比较报表的相关项目进行调整，视同合并后的报告主体自最终控制方开始控制时点起一直存在。

因追加投资等原因能够对同一控制下的被投资方实施控制的，视同参与合并的各方在最终控制方开始控制时即以目前的状态存在进行调整。在取得被合并方控制权之前持有的股权投资，在取得原股权之日与合并方和被合并方同处于同一控制之日孰晚日起至合并日之间已确认有关损益、其他综合收益以及其他净资产变动，分别冲减比较报表期间的期初留存收益或当期损益。

在报告期内，若因非同一控制下企业合并增加子公司或业务的，则不调整合并资产负债表期初数；将该子公司或业务自购买日至报告期末的收入、费用、利润纳入合并利润表；该子公司或业务自购买日至报告期末的现金流量纳入合并现金流量表。

因追加投资等原因能够对非同一控制下的被投资方实施控制的，对于购买日之前持有的被购买方的股权，本公司按照该股权在购买日的公允价值进行重新计量，公允价值与其账面价值的差额计入当期投资收益。购买日之前持有的被购买方的股权涉及权益法核算下的其他综合收益以及除净损益、其他综合收益和利润分配之外的其他所有者权益变动的，与其相关的其他综合收益、其他所有者权益变动转为购买日所属当期投资收益，由于被投资方重新计量设定受益计划净负债或净资产变动而产生的其他综合收益除外。

（2）处置子公司或业务

①一般处理方法

在报告期内，本公司处置子公司或业务，则该子公司或业务期初至处置日的收入、费用、利润纳入合并利润表；该子公司或业务期初至处置日的现金流量纳入合并现金流量表。

因处置部分股权投资或其他原因丧失了对被投资方控制权时，对于处置后的剩余股权投资，本公司按照其在丧失控制权日的公允价值进行重新计量。处置股权取得的对价与剩余股权公允价值之和，减去按原持股比例计算应享有原有子公司自购买日或合并日开始持续计算的净资产的份额与商誉之和的差额，计入丧失控制权当期的投资收益。与原有子公司股权投资相关的其他综合收益或除净损益、其他综合收益及利润分配之外的其他所有者权益变动，在丧失控制权时转为当期投资收益，由于被投资方重新计量设定受益计划净负债或净资产变动而产生的其他综合收益除

外。

因其他投资方对子公司增资而导致本公司持股比例下降从而丧失控制权的，按照上述原则进行会计处理。

②分步处置子公司

通过多次交易分步处置对子公司股权投资直至丧失控制权的，处置对子公司股权投资的各项交易的条款、条件以及经济影响符合以下一种或多种情况，通常表明应将多次交易事项作为一揽子交易进行会计处理：

- i. 这些交易是同时或者在考虑了彼此影响的情况下订立的；
- ii. 这些交易整体才能达成一项完整的商业结果；
- iii. 一项交易的发生取决于其他至少一项交易的发生；
- iv. 一项交易单独看是不经济的，但是和其他交易一并考虑时是经济的。

处置对子公司股权投资直至丧失控制权的各项交易属于一揽子交易的，本公司将各项交易作为一项处置子公司并丧失控制权的交易进行会计处理；但是，在丧失控制权之前每一次处置价款与处置投资对应的享有该子公司净资产份额的差额，在合并财务报表中确认为其他综合收益，在丧失控制权时一并转入丧失控制权当期的损益。

处置对子公司股权投资直至丧失控制权的各项交易不属于一揽子交易的，在丧失控制权之前，按不丧失控制权的情况下部分处置对子公司的股权投资的相关政策进行会计处理；在丧失控制权时，按处置子公司一般处理方法进行会计处理。

(3) 购买子公司少数股权

本公司因购买少数股权新取得的长期股权投资与按照新增持股比例计算应享有子公司自购买日（或合并日）开始持续计算的净资产份额之间的差额，调整合并资产负债表中的资本公积中的股本溢价，资本公积中的股本溢价不足冲减的，调整留存收益。

(4) 不丧失控制权的情况下部分处置对子公司的股权投资

在不丧失控制权的情况下因部分处置对子公司的长期股权投资而取得的处置价款与处置长期股权投资相对应享有子公司自购买日或合并日开始持续计算的净资产份额之间的差额，调整合并资产负债表中的资本公积中的股本溢价，资本公积中的股本溢价不足冲减的，调整留存收益。

(七) 合营安排分类及共同经营会计处理方法

√适用 □不适用

合营安排分为共同经营和合营企业。

当本公司是合营安排的合营方，享有该安排相关资产且承担该安排相关负债时，为共同经营。

本公司确认与共同经营中利益份额相关的下列项目，并按照相关企业会计准则的规定进行会计处理：

- (1) 确认本公司单独所持有的资产，以及按本公司份额确认共同持有的资产；
- (2) 确认本公司单独所承担的负债，以及按本公司份额确认共同承担的负债；
- (3) 确认出售本公司享有的共同经营产出份额所产生的收入；
- (4) 按本公司份额确认共同经营因出售产出所产生的收入；
- (5) 确认单独所发生的费用，以及按本公司份额确认共同经营发生的费用。

本公司对合营企业投资的会计政策见本附注“三、(十四)长期股权投资”。

(八) 现金及现金等价物的确定标准

在编制现金流量表时，将本公司库存现金以及可以随时用于支付的存款确认为现金。将同时具备期限短（从购买日起三个月内到期）、流动性强、易于转换为已知现金、价值变动风险很小四个条件的投资，确定为现金等价物。

(九) 外币业务和外币报表折算

√适用 □不适用

外币业务采用交易发生日的即期汇率作为折算汇率将外币金额折合成人民币记账。

资产负债表日外币货币性项目余额按资产负债表日即期汇率折算，由此产生的汇兑差额，除属于与购建符合资本化条件的资产相关的外币专门借款产生的汇兑差额按照借款费用资本化的原则处理外，均计入当期损益。

(十) 金融工具

√适用 □不适用

金融工具包括金融资产、金融负债和权益工具。

1、金融工具的分类

金融资产和金融负债于初始确认时分类为：以公允价值计量且其变动计入当期损益的金融资产或金融负债，包括交易性金融资产或金融负债和直接指定为以公允价值计量且其变动计入当期损益的金融资产或金融负债；持有至到期投资；应收款项；可供出售金融资产；其他金融负债等。

2、金融工具的确认依据和计量方法

(1) 以公允价值计量且其变动计入当期损益的金融资产（金融负债）

取得时以公允价值（扣除已宣告但尚未发放的现金股利或已到付息期但尚未领取的债券利息）作为初始确认金额，相关的交易费用计入当期损益。

持有期间将取得的利息或现金股利确认为投资收益，期末将公允价值变动计入当期损益。

处置时，其公允价值与初始入账金额之间的差额确认为投资收益，同时调整公允价值变动损益。

(2) 持有至到期投资

取得时按公允价值（扣除已到付息期但尚未领取的债券利息）和相关交易费用之和作为初始确认金额。

持有期间按照摊余成本和实际利率计算确认利息收入，计入投资收益。实际利率在取得时确定，在该预期存续期间或适用的更短期间内保持不变。

处置时，将所取得价款与该投资账面价值之间的差额计入投资收益。

(3) 应收款项

公司对外销售商品或提供劳务形成的应收债权，以及公司持有的其他企业的不包括在活跃市场上有报价的债务工具的债权，包括应收账款、其他应收款、预付款项等，以向购货方应收的合同或协议价款作为初始确认金额；具有融资性质的，按其现值进行初始确认。

收回或处置时，将取得的价款与该应收款项账面价值之间的差额计入当期损益。

(4) 可供出售金融资产

取得时按公允价值(扣除已宣告但尚未发放的现金股利或已到付息期但尚未领取的债券利息)和相关交易费用之和作为初始确认金额。

持有期间将取得的利息或现金股利确认为投资收益。期末以公允价值计量且将公允价值变动计入其他综合收益。但是，在活跃市场中没有报价且其公允价值不能可靠计量的权益工具投资，以及与该权益工具挂钩并须通过交付该权益工具结算的衍生金融资产，按照成本计量。

处置时，将取得的价款与该金融资产账面价值之间的差额，计入投资损益；同时，将原直接计入其他综合收益的公允价值变动累计额对应处置部分的金额转出，计入当期损益。

(5) 其他金融负债

按其公允价值和相关交易费用之和作为初始确认金额。采用摊余成本进行后续计量。

3、金融资产转移的确认依据和计量方法

公司发生金融资产转移时，如已将金融资产所有权上几乎所有的风险和报酬转移给转入方，则终止确认该金融资产；如保留了金融资产所有权上几乎所有的风险和报酬的，则不终止确认该金融资产。

在判断金融资产转移是否满足上述金融资产终止确认条件时，采用实质重于形式的原则。公司将金融资产转移区分为金融资产整体转移和部分转移。金融资产整体转移满足终止确认条件的，将下列两项金额的差额计入当期损益：

- (1) 所转移金融资产的账面价值；
- (2) 因转移而收到的对价，与原直接计入所有者权益的公允价值变动累计额（涉及转移的金融资产为可供出售金融资产的情形）之和。

金融资产部分转移满足终止确认条件的，将所转移金融资产整体的账面价值，在终止确认部分和未终止确认部分之间，按照各自的相对公允价值进行分摊，并将下列两项金额的差额计入当期损益：

- (1) 终止确认部分的账面价值；
- (2) 终止确认部分的对价，与原直接计入所有者权益的公允价值变动累计额中对应终止确认部分的金额（涉及转移的金融资产为可供出售金融资产的情形）之和。

金融资产转移不满足终止确认条件的，继续确认该金融资产，所收到的对价确认为一项金融负债。

4、金融负债终止确认条件

金融负债的现时义务全部或部分已经解除的，则终止确认该金融负债或其一部分；本公司若与债权人签定协议，以承担新金融负债方式替换现存金融负债，且新金融负债与现存金融负债的合同条款实质上不同的，则终止确认现存金融负债，并同时确认新金融负债。

对现存金融负债全部或部分合同条款作出实质性修改的，则终止确认现存金融负债或其一部分，同时将修改条款后的金融负债确认为一项新金融负债。

金融负债全部或部分终止确认时，终止确认的金融负债账面价值与支付对价（包括转出的非现金资产或承担的新金融负债）之间的差额，计入当期损益。

本公司若回购部分金融负债的，在回购日按照继续确认部分与终止确认部分的相对公允价值，将该金融负债整体的账面价值进行分配。分配给终止确认部分的账面价值与支付的对价（包括转出的非现金资产或承担的新金融负债）之间的差额，计入当期损益。

5、金融资产和金融负债的公允价值的确定方法

存在活跃市场的金融工具，以活跃市场中的报价确定其公允价值。不存在活跃市场的金融工具，采用估值技术确定其公允价值。在估值时，本公司采用在当前情况下适用并且有足够可利用数据和其他信息支持的估值技术，选择与市场参与者在相关资产或负债的交易中所考虑的资产或负债特征相一致的输入值，并优先使用相关可观察输入值。只有在相关可观察输入值无法取得或取得不切实可行的情况下，才使用不可观察输入值。

6、金融资产（不含应收款项）减值的测试方法及会计处理方法

除以公允价值计量且其变动计入当期损益的金融资产外，本公司于资产负债表日对金融资产的账面价值进行检查，如果有客观证据表明某项金融资产发生减值的，计提减值准备。

（1）可供出售金融资产的减值准备：

期末如果可供出售金融资产的公允价值发生严重下降，或在综合考虑各种相关因素后，预期这种下降趋势属于非暂时性的，就认定其已发生减值，将原直接计入所有者权益的公允价值下降形成的累计损失一并转出，确认减值损失。

对于已确认减值损失的可供出售债务工具，在随后的会计期间公允价值已上升且客观上与确认原减值损失确认后发生的事项有关的，原确认的减值损失予以转回，计入当期损益。

可供出售权益工具投资发生的减值损失，不通过损益转回。

（2）持有至到期投资的减值准备：

持有至到期投资减值损失的计量比照应收款项减值损失计量方法处理。

（十一）应收款项

1、单项金额重大并单独计提坏账准备的应收款项

√适用 □不适用

单项金额重大的判断依据或金额标准	金额为 10,000 万元以上。
单项金额重大并单独计提坏账准备的计提方法	单独进行减值测试，如有客观证据表明其已发生减值，按预计未来现金流量现值低于其账面价值的差额计提坏账准备，计入当期损益。单独测试未发生减值的应收款项，将其归入相应组合计提坏账准备。

2、按信用风险特征组合计提坏账准备的应收款项：

确定信用风险特征组合的依据	
组合 1	除单独计提减值准备的应收账款、其他应收款及组合 2 外的应收款项余额
组合 2	合并范围内的各公司之间的内部往来不计提坏账准备

√适用 □不适用

按信用风险特征组合计提坏账准备的计提方法（账龄分析法、余额百分比法、其他方法）	
组合 1	余额百分比法
组合 2	其他方法

组合中，采用账龄分析法计提坏账准备的

适用 不适用

组合中，采用余额百分比法计提坏账准备的

适用 不适用

组合名称	应收账款计提比例 (%)	其他应收款计提比例 (%)
组合 1	0.3	0.3

组合中，采用其他方法计提坏账准备的

适用 不适用

3、单项金额不重大但单独计提坏账准备的应收款项：

适用 不适用

单项计提坏账准备的理由	预计未来现金流量现值低于其账面价值。
坏账准备的计提方法	个别认定法

(十二) 存货

适用 不适用

1、存货的分类

存货分类为：原材料、库存商品、低值易耗品等。

2、发出存货的计价方法

存货发出时按加权平均法计价。

3、不同类别存货可变现净值的确定依据

产成品、库存商品和用于出售的材料等直接用于出售的商品存货，在正常生产经营过程中，以该存货的估计售价减去估计的销售费用和相关税费后的金额，确定其可变现净值；需要经过加工的材料存货，在正常生产经营过程中，以所生产的产成品的估计售价减去至完工时估计将要发生的成本、估计的销售费用和相关税费后的金额，确定其可变现净值；为执行销售合同或者劳务合同而持有的存货，其可变现净值以合同价格为基础计算，若持有存货的数量多于销售合同订购数量的，超出部分的存货的可变现净值以一般销售价格为基础计算。

期末按照单个存货项目计提存货跌价准备；但对于数量繁多、单价较低的存货，按照存货类别计提存货跌价准备；与在同一地区生产和销售的产品系列相关、具有相同或类似最终用途或目的，且难以与其他项目分开计量的存货，则合并计提存货跌价准备。

除有明确证据表明资产负债表日市场价格异常外，存货项目的可变现净值以资产负债表日市场价格为基础确定。

本期期末存货项目的可变现净值以资产负债表日市场价格为基础确定。

4、存货的盘存制度

采用永续盘存制。

5、低值易耗品和包装物的摊销方法

低值易耗品采用一次转销法。

(十三) 持有待售资产

适用 不适用

(十四) 长期股权投资

适用 不适用

1、共同控制、重大影响的判断标准

共同控制，是指按照相关约定对某项安排所共有的控制，并且该安排的相关活动必须经过分享控制权的参与方一致同意后才能决策。本公司与其他合营方一同对被投资单位实施共同控制且对被投资单位净资产享有权利的，被投资单位为本公司的合营企业。

重大影响，是指对一个企业的财务和经营决策有参与决策的权力，但并不能够控制或者与其他方一起共同控制这些政策的制定。本公司能够对被投资单位施加重大影响的，被投资单位为本公司联营企业。

2、初始投资成本的确定

(1) 企业合并形成的长期股权投资

同一控制下的企业合并：公司以支付现金、转让非现金资产或承担债务方式以及以发行权益性证券作为合并对价的，在合并日按照取得被合并方所有者权益在最终控制方合并财务报表中的账面价值的份额作为长期股权投资的初始投资成本。因追加投资等原因能够对同一控制下的被投资单位实施控制的，在合并日根据合并后应享有被合并方净资产在最终控制方合并财务报表中的账面价值的份额，确定长期股权投资的初始投资成本。合并日长期股权投资的初始投资成本，与达到合并前的长期股权投资账面价值加上合并日进一步取得股份新支付对价的账面价值之和的差额，调整股本溢价，股本溢价不足冲减的，冲减留存收益。

非同一控制下的企业合并：公司按照购买日确定的合并成本作为长期股权投资的初始投资成本。因追加投资等原因能够对非同一控制下的被投资单位实施控制的，按照原持有的股权投资账面价值加上新增投资成本之和，作为改按成本法核算的初始投资成本。

(2) 其他方式取得的长期股权投资

以支付现金方式取得的长期股权投资，按照实际支付的购买价款作为初始投资成本。

以发行权益性证券取得的长期股权投资，按照发行权益性证券的公允价值作为初始投资成本。

在非货币性资产交换具备商业实质和换入资产或换出资产的公允价值能够可靠计量的前提下，非货币性资产交换换入的长期股权投资以换出资产的公允价值和应支付的相关税费确定其初始投资成本，除非有确凿证据表明换入资产的公允价值更加可靠；不满足上述前提的非货币性资产交换，以换出资产的账面价值和应支付的相关税费作为换入长期股权投资的初始投资成本。

通过债务重组取得的长期股权投资，其初始投资成本按照公允价值为基础确定。

3、后续计量及损益确认方法

(1) 成本法核算的长期股权投资

公司对子公司的长期股权投资，采用成本法核算。除取得投资时实际支付的价款或对价中包含的已宣告但尚未发放的现金股利或利润外，公司按照享有被投资单位宣告发放的现金股利或利润确认当期投资收益。

(2) 权益法核算的长期股权投资

对联营企业和合营企业的长期股权投资，采用权益法核算。初始投资成本大于投资时应享有被投资单位可辨认净资产公允价值份额的差额，不调整长期股权投资的初始投资成本；初始投资成本小于投资时应享有被投资单位可辨认净资产公允价值份额的差额，计入当期损益。

公司按照应享有或应分担的被投资单位实现的净损益和其他综合收益的份额，分别确认投资收益和其他综合收益，同时调整长期股权投资的账面价值；按照被投资单位宣告分派的利润或现金股利计算应享有的部分，相应减少长期股权投资的账面价值；对于被投资单位除净损益、其他综合收益和利润分配以外所有者权益的其他变动，调整长期股权投资的账面价值并计入所有者权益。

在确认应享有被投资单位净损益的份额时，以取得投资时被投资单位可辨认净资产的公允价值为基础，并按照公司的会计政策及会计期间，对被投资单位的净利润进行调整后确认。在持有投资期间，被投资单位编制合并财务报表的，以合并财务报表中的净利润、其他综合收益和其他所有者权益变动中归属于被投资单位的金额为基础进行核算。

公司与联营企业、合营企业之间发生的未实现内部交易损益按照应享有的比例计算归属于公司的部分，予以抵销，在此基础上确认投资收益。与被投资单位发生的未实现内部交易损失，属于资产减值损失的，全额确认。公司与联营企业、合营企业之间发生投出或出售资产的交易，该资产构成业务的，按照本附注“三、（五）同一控制下和非同一控制下企业合并的会计处理方法”和“三、（六）合并财务报表的编制方法”中披露的相关政策进行会计处理。

在公司确认应分担被投资单位发生的亏损时，按照以下顺序进行处理：首先，冲减长期股权投资的账面价值。其次，长期股权投资的账面价值不足以冲减的，以其他实质上构成对被投资单位净投资的长期权益账面价值为限继续确认投资损失，冲减长期应收项目等的账面价值。最后，经过上述处理，按照投资合同或协议约定企业仍承担额外义务的，按预计承担的义务确认预计负债，计入当期投资损失。

（3）长期股权投资的处置

处置长期股权投资，其账面价值与实际取得价款的差额，计入当期损益。

采用权益法核算的长期股权投资，在处置该项投资时，采用与被投资单位直接处置相关资产或负债相同的基础，按相应比例对原计入其他综合收益的部分进行会计处理。因被投资单位除净损益、其他综合收益和利润分配以外的其他所有者权益变动而确认的所有者权益，按比例结转入当期损益，由于被投资方重新计量设定受益计划净负债或净资产变动而产生的其他综合收益除外。

因处置部分股权投资等原因丧失了对被投资单位的共同控制或重大影响的，处置后的剩余股权改按金融工具确认和计量准则核算，其在丧失共同控制或重大影响之日的公允价值与账面价值之间的差额计入当期损益。原股权投资因采用权益法核算而确认的其他综合收益，在终止采用权益法核算时采用与被投资单位直接处置相关资产或负债相同的基础进行会计处理。因被投资方除净损益、其他综合收益和利润分配以外的其他所有者权益变动而确认的所有者权益，在终止采用权益法核算时全部转入当期损益。

因处置部分股权投资、因其他投资方对子公司增资而导致本公司持股比例下降等原因丧失了对被投资单位控制权的，在编制个别财务报表时，剩余股权能够对被投资单位实施共同控制或重大影响的，改按权益法核算，并对该剩余股权视同自取得时即采用权益法核算进行调整；剩余股权不能对被投资单位实施共同控制或施加重大影响的，改按金融工具确认和计量准则的有关规定

进行会计处理，其在丧失控制之日的公允价值与账面价值间的差额计入当期损益。

处置的股权是因追加投资等原因通过企业合并取得的，在编制个别财务报表时，处置后的剩余股权采用成本法或权益法核算的，购买日之前持有的股权投资因采用权益法核算而确认的其他综合收益和其他所有者权益按比例结转；处置后的剩余股权改按金融工具确认和计量准则进行会计处理的，其他综合收益和其他所有者权益全部结转。

(十五) 投资性房地产

(十六) 固定资产

1、确认条件

√适用 □不适用

固定资产指为生产商品、提供劳务、出租或经营管理而持有，并且使用寿命超过一个会计年度的有形资产。固定资产在同时满足下列条件时予以确认：

- (1) 与该固定资产有关的经济利益很可能流入企业；
- (2) 该固定资产的成本能够可靠地计量。

2、折旧方法

固定资产折旧采用年限平均法分类计提，根据固定资产类别、预计使用寿命和预计净残值率确定折旧率。如固定资产各组成部分的使用寿命不同或者以不同方式为企业提供经济利益，则选择不同折旧率或折旧方法，分别计提折旧。

融资租赁方式租入的固定资产，能合理确定租赁期届满时将会取得租赁资产所有权的，在租赁资产尚可使用年限内计提折旧；无法合理确定租赁期届满时能够取得租赁资产所有权的，在租赁期与租赁资产尚可使用年限两者中较短的期间内计提折旧。

各类固定资产折旧方法、折旧年限、残值率和年折旧率如下：

√适用 □不适用

类别	折旧方法	折旧年限（年）	残值率	年折旧率
房屋及建筑物	年限平均法	8-35	3%	2.77%-12.13%
跑道及停机坪	年限平均法	15-30	3%	3.23%-6.47%
机械设备	年限平均法	10	3%	9.7%
通讯设备	年限平均法	6	3%	16.17%
运输设备	年限平均法	6	3%	16.17%
其他设备	年限平均法	5-11	3%	8.82%-19.4%

3、融资租入固定资产的认定依据、计价和折旧方法

√适用 □不适用

公司与租赁方所签订的租赁协议条款中规定了下列条件之一的，确认为融资租入资产：

- (1) 租赁期满后租赁资产的所有权归属于本公司；
- (2) 公司具有购买资产的选择权，购买价款远低于行使选择权时该资产的公允价值；
- (3) 租赁期占所租赁资产使用寿命的大部分；
- (4) 租赁开始日的最低租赁付款额现值，与该资产的公允价值不存在较大的差异。

公司在承租开始日，将租赁资产公允价值与最低租赁付款额现值两者中较低者作为租入资产

的入账价值，将最低租赁付款额作为长期应付款的入账价值，其差额作为未确认的融资费。

(十七) 在建工程

√适用 □不适用

在建工程项目按建造该项资产达到预定可使用状态前所发生的必要支出，作为固定资产的入账价值。所建造的固定资产在工程已达到预定可使用状态，但尚未办理竣工决算的，自达到预定可使用状态之日起，根据工程预算、造价或者工程实际成本等，按估计的价值转入固定资产，并按本公司固定资产折旧政策计提固定资产的折旧，待办理竣工决算后，再按实际成本调整原来的暂估价值，但不调整原已计提的折旧额。

(十八) 借款费用

√适用 □不适用

1、借款费用资本化的确认原则

借款费用，包括借款利息、折价或者溢价的摊销、辅助费用以及因外币借款而发生的汇兑差额等。

公司发生的借款费用，可直接归属于符合资本化条件的资产的购建或者生产的，予以资本化，计入相关资产成本；其他借款费用，在发生时根据其发生额确认为费用，计入当期损益。

符合资本化条件的资产，是指需要经过相当长时间的购建或者生产活动才能达到预定可使用或者可销售状态的固定资产、投资性房地产和存货等资产。

借款费用同时满足下列条件时开始资本化：

- (1) 资产支出已经发生，资产支出包括为购建或者生产符合资本化条件的资产而以支付现金、转移非现金资产或者承担带息债务形式发生的支出；
- (2) 借款费用已经发生；
- (3) 为使资产达到预定可使用或者可销售状态所必要的购建或者生产活动已经开始。

2、借款费用资本化期间

资本化期间，指从借款费用开始资本化时点到停止资本化时点的期间，借款费用暂停资本化的期间不包括在内。

当购建或者生产符合资本化条件的资产达到预定可使用或者可销售状态时，借款费用停止资本化。

当购建或者生产符合资本化条件的资产中部分项目分别完工且可单独使用时，该部分资产借款费用停止资本化。

购建或者生产的资产各部分分别完工，但必须等到整体完工后才可使用或可对外销售的，在该资产整体完工时停止借款费用资本化。

3、暂停资本化期间

符合资本化条件的资产在购建或生产过程中发生的非正常中断、且中断时间连续超过 3 个月的，则借款费用暂停资本化；该项中断如是所购建或生产的符合资本化条件的资产达到预定可使用状态或者可销售状态必要的程序，则借款费用继续资本化。在中断期间发生的借款费用确认为当期损益，直至资产的购建或者生产活动重新开始后借款费用继续资本化。

4、借款费用资本化率、资本化金额的计算方法

对于为购建或者生产符合资本化条件的资产而借入的专门借款，以专门借款当期实际发生的借款费用，减去尚未动用的借款资金存入银行取得的利息收入或进行暂时性投资取得的投资收益后的金额，来确定借款费用的资本化金额。

对于为购建或者生产符合资本化条件的资产而占用的一般借款，根据累计资产支出超过专门借款部分的资产支出加权平均数（按每月月末平均）乘以所占用一般借款的资本化率，计算确定一般借款应予资本化的借款费用金额。资本化率根据一般借款加权平均利率计算确定。

(十九)生物资产

适用 不适用

(二十)油气资产

适用 不适用

(二十一)无形资产

计价方法、使用寿命、减值测试

适用 不适用

1、无形资产的计价方法

(1) 公司取得无形资产时按成本进行初始计量；

外购无形资产的成本，包括购买价款、相关税费以及直接归属于使该项资产达到预定用途所发生的其他支出。购买无形资产的价款超过正常信用条件延期支付，实质上具有融资性质的，无形资产的成本以购买价款的现值为基础确定。

债务重组取得债务人用以抵债的无形资产，以该无形资产的公允价值为基础确定其入账价值，并将重组债务的账面价值与该用以抵债的无形资产公允价值之间的差额，计入当期损益。

在非货币性资产交换具备商业实质且换入资产或换出资产的公允价值能够可靠计量的前提下，非货币性资产交换换入的无形资产以换出资产的公允价值为基础确定其入账价值，除非有确凿证据表明换入资产的公允价值更加可靠；不满足上述前提的非货币性资产交换，以换出资产的账面价值和应支付的相关税费作为换入无形资产的成本，不确认损益。

(2) 后续计量

在取得无形资产时分析判断其使用寿命。

对于使用寿命有限的无形资产，在为企业带来经济利益的期限内按直线法摊销；无法预见无形资产为企业带来经济利益期限的，视为使用寿命不确定的无形资产，不予摊销。

2、使用寿命有限的无形资产的使用寿命估计情况：

项 目	预计使用寿命	依 据
土地使用权	44.7 年-50 年	按使用年限
软 件	5 年	按预计使用年限

每年度终了，对使用寿命有限的无形资产的使用寿命及摊销方法进行复核。

经复核，本年期末无形资产的使用寿命及摊销方法与以前估计未有不同。

3、使用寿命不确定的无形资产的判断依据以及对其使用寿命进行复核的程序

截至资产负债表日，本公司没有使用寿命不确定的无形资产。

内部研究开发支出会计政策

√适用 □不适用

4、划分研究阶段和开发阶段的具体标准

公司内部研究开发项目的支出分为研究阶段支出和开发阶段支出。

研究阶段：为获取并理解新的科学或技术知识等而进行的独创性的有计划调查、研究活动的阶段。

开发阶段：在进行商业性生产或使用前，将研究成果或其他知识应用于某项计划或设计，以生产出新的或具有实质性改进的材料、装置、产品等活动的阶段。

(二十二)长期资产减值

√适用 □不适用

长期股权投资、采用成本模式计量的投资性房地产、固定资产、在建工程、使用寿命有限的无形资产等长期资产，于资产负债表日存在减值迹象的，进行减值测试。减值测试结果表明资产的可收回金额低于其账面价值的，按其差额计提减值准备并计入减值损失。可收回金额为资产的公允价值减去处置费用后的净额与资产预计未来现金流量的现值两者之间的较高者。资产减值准备按单项资产为基础计算并确认，如果难以对单项资产的可收回金额进行估计的，以该资产所属的资产组确定资产组的可收回金额。资产组是能够独立产生现金流入的最小资产组合。

上述资产减值损失一经确认，在以后会计期间不予转回。

(二十三)长期待摊费用

√适用 □不适用

长期待摊费用为已经发生但应由本期和以后各期负担的分摊期限在一年以上的各项费用。本公司长期待摊费用包括制服费和经营租入固定资产改良。

1、摊销方法

长期待摊费用在受益期内平均摊销。

2、摊销年限

项 目	摊销年限
制服费	3 年
经营租入固定资产改良	5 年

(二十四)职工薪酬**1、短期薪酬的会计处理方法**

√适用 □不适用

本公司在职工为本公司提供服务的会计期间，将实际发生的短期薪酬确认为负债，并计入当期损益或相关资产成本。

本公司为职工缴纳的社会保险费和住房公积金，以及按规定提取的工会经费和职工教育经费，在职工为本公司提供服务的会计期间，根据规定的计提基础和计提比例计算确定相应的职工薪酬

金额。

职工福利费为非货币性福利的，如能够可靠计量的，按照公允价值计量。

2、离职后福利的会计处理方法

适用 不适用

设定提存计划

本公司按当地政府的相关规定为职工缴纳基本养老保险和失业保险，在职工为本公司提供服务的会计期间，按以当地规定的缴纳基数和比例计算应缴纳金额，确认为负债，并计入当期损益或相关资产成本。

除基本养老保险外，本公司还依据国家企业年金制度的相关政策建立了企业年金缴费制度（补充养老保险）。年金缴费（补充养老保险）相应的支出计入当期损益或相关资产成本。具体的年金计划内容详见本附注“十五、其他重要事项”。

3、辞退福利的会计处理方法

适用 不适用

本公司在不能单方面撤回因解除劳动关系计划或裁减建议所提供的辞退福利时，或确认与涉及支付辞退福利的重组相关的成本或费用时（两者孰早），确认辞退福利产生的职工薪酬负债，并计入当期损益。

4、其他长期职工福利的会计处理方法

适用 不适用

(二十五) 预计负债

适用 不适用

(二十六) 股份支付

适用 不适用

(二十七) 优先股、永续债等其他金融工具

适用 不适用

(二十八) 收入

适用 不适用

1、销售商品收入确认的一般原则：

- (1) 本公司已将商品所有权上的主要风险和报酬转移给购货方；
- (2) 本公司既没有保留通常与所有权相联系的继续管理权，也没有对已售出的商品实施有效控制；
- (3) 收入的金额能够可靠地计量；
- (4) 相关的经济利益很可能流入本公司；
- (5) 相关的、已发生或将发生的成本能够可靠地计量。

2、具体原则

(1) 公司航空性业务收入如起降费、停场费、客桥费、旅客服务费、安检费等相关收费，在劳务已经提供、收到价款或取得收取价款的依据时确认营业收入；

(2) 公司经营权转让收入，上海机场授权若干经营方于浦东机场内经营零售、餐饮、广告、贵宾服务等业务并向其收取经营权转让费。经营权转让费按经营方销售额的一定比例或约定的最低保底金额孰高按月予以确认收入；

(3) 能源转供收入于能源提供时确认；

(4) 设备、场地等租赁收入根据相关合同或协议约定的收费时间和方法计算确定；

(5) 停车费收入于停车服务提供时确认。

(二十九)政府补助

1、类型

政府补助，是本公司从政府无偿取得的货币性资产与非货币性资产。分为与资产相关的政府补助和与收益相关的政府补助。

其余政府补助界定为与收益相关的政府补助。对于政府文件未明确规定补助对象的，则采用以下方式将补助款划分为与收益相关的政府补助和与资产相关的政府补助：(1) 政府文件明确了补助所针对的特定项目的，根据该特定项目的预算中将形成资产的支出金额和计入费用的支出金额的相对比例进行划分，对该划分比例需在每个资产负债表日进行复核，必要时进行变更；(2) 政府文件中对用途仅作一般性表述，没有指明特定项目的，作为与收益相关的政府补助。

2、确认时点

公司在同时满足以下条件时确认相关政府补助：

- (1) 公司能满足政府补助所附条件；
- (2) 公司能够收到政府补助。

3、与资产相关的政府补助判断依据及会计处理方法

√适用 □不适用

本公司将取得的、用于购建或以其他方式形成长期资产的政府补助界定为与资产相关的政府补助；

与资产相关的政府补助，冲减相关资产账面价值或确认为递延收益。确认为递延收益的，在相关资产使用寿命内按照合理、系统的方法分期计入当期损益（与本公司日常活动相关的，计入其他收益；与本公司日常活动无关的，计入营业外收入）；

4、与收益相关的政府补助判断依据及会计处理方法

√适用 □不适用

其余政府补助界定为与收益相关的政府补助。

与收益相关的政府补助，用于补偿本公司以后期间的相关成本费用或损失的，确认为递延收益，并在确认相关成本费用或损失的期间，计入当期损益（与本公司日常活动相关的，计入其他收益；与本公司日常活动无关的，计入营业外收入）或冲减相关成本费用或损失；用于补偿本公

司已发生的相关成本费用或损失的，直接计入当期损益（与本公司日常活动相关的，计入其他收益；与本公司日常活动无关的，计入营业外收入）或冲减相关成本费用或损失。

(三十) 递延所得税资产/递延所得税负债

√适用 □不适用

对于可抵扣暂时性差异确认递延所得税资产，以未来期间很可能取得的用来抵扣可抵扣暂时性差异的应纳税所得额为限。对于能够结转以后年度的可抵扣亏损和税款抵减，以很可能获得用来抵扣可抵扣亏损和税款抵减的未来应纳税所得额为限，确认相应的递延所得税资产。

对于应纳税暂时性差异，除特殊情况外，确认递延所得税负债。

不确认递延所得税资产或递延所得税负债的特殊情况包括：商誉的初始确认；除企业合并以外的发生时既不影响会计利润也不影响应纳税所得额（或可抵扣亏损）的其他交易或事项。

当拥有以净额结算的法定权利，且意图以净额结算或取得资产、清偿负债同时进行，当期所得税资产及当期所得税负债以抵销后的净额列报。

当拥有以净额结算当期所得税资产及当期所得税负债的法定权利，且递延所得税资产及递延所得税负债是与同一税收征管部门对同一纳税主体征收的所得税相关或者是对不同的纳税主体相关，但在未来每一具有重要性的递延所得税资产及负债转回的期间内，涉及的纳税主体意图以净额结算当期所得税资产和负债或是同时取得资产、清偿负债时，递延所得税资产及递延所得税负债以抵销后的净额列报。

(三十一) 租赁

经营租赁的会计处理方法

√适用 □不适用

(1) 公司租入资产所支付的租赁费，在不扣除免租期的整个租赁期内，按直线法进行分摊，计入当期费用。公司支付的与租赁交易相关的初始直接费用，计入当期费用。

资产出租方承担了应由公司承担的与租赁相关的费用时，公司将该部分费用从租金总额中扣除，按扣除后的租金费用在租赁期内分摊，计入当期费用。

(2) 公司出租资产所收取的租赁费，在不扣除免租期的整个租赁期内，按直线法进行分摊，确认为租赁相关收入。公司支付的与租赁交易相关的初始直接费用，计入当期费用；如金额较大的，则予以资本化，在整个租赁期间内按照与租赁相关收入确认相同的基础分期计入当期收益。

公司承担了应由承租方承担的与租赁相关的费用时，公司将该部分费用从租金收入总额中扣除，按扣除后的租金费用在租赁期内分配。

融资租赁的会计处理方法

□适用 √不适用

(三十二) 其他重要的会计政策和会计估计

□适用 √不适用

(三十三) 重要会计政策和会计估计的变更

1、重要会计政策变更

√适用 □不适用

会计政策变更的内容和原因	审批程序	备注(受重要影响的报表项目名称和金额)
(1) 在利润表中分别列示“持续经营净利润”和“终止经营净利润”。比较数据相应调整。	第七届董事会第十四次会议审议通过	2017 年列示持续经营净利润本年金额 3,857,263,053.18 元; 列示终止经营净利润本年金额为 0 元。2016 年列示持续经营净利润本年金额 2,965,658,928.29 元; 列示终止经营净利润本年金额为 0 元。
(2) 与本公司日常活动相关的政府补助, 计入其他收益, 不再计入营业外收入。比较数据不调整。	第七届董事会第十四次会议审议通过	其他收益: 1,230,000.00 元。
(3) 在利润表中新增“资产处置收益”项目, 将部分原列示为“营业外收入”的资产处置损益重分类至“资产处置收益”项目。比较数据相应调整。	第七届董事会第十四次会议审议通过	营业外收入减少 87,179.49 元, 营业外支出减少 3,278,987.50 元, 重分类至资产处置收益。

其他说明

执行《企业会计准则第 42 号——持有待售的非流动资产、处置组和终止经营》、《企业会计准则第 16 号——政府补助》和《财政部关于修订印发一般企业财务报表格式的通知》。

财政部于 2017 年度发布了《企业会计准则第 42 号——持有待售的非流动资产、处置组和终止经营》，自 2017 年 5 月 28 日起施行，对于施行日存在的持有待售的非流动资产、处置组和终止经营，要求采用未来适用法处理。

财政部于 2017 年度修订了《企业会计准则第 16 号——政府补助》，修订后的准则自 2017 年 6 月 12 日起施行，对于 2017 年 1 月 1 日存在的政府补助，要求采用未来适用法处理；对于 2017 年 1 月 1 日至施行日新增的政府补助，也要求按照修订后的准则进行调整。

财政部于 2017 年度发布了《财政部关于修订印发一般企业财务报表格式的通知》，对一般企业财务报表格式进行了修订，适用于 2017 年度及以后期间的财务报表。

2、重要会计估计变更

适用 不适用

(三十四)其他

适用 不适用

四、税项

(一)主要税种及税率

适用 不适用

税种	计税依据	税率
增值税	按税法规定计算的销售货物和应税劳务收入为基础计算销项税额，在扣除当期允许抵扣的进项税额后，差额部分为应交增值税	17%、13%和 6%
城市维护建设税	按实际缴纳的增值税计缴	1%、7%
企业所得税	按应纳税所得额计缴	25%
教育费附加	按实际缴纳的增值税计缴	5%

存在不同企业所得税税率纳税主体的，披露情况说明

适用 不适用

(二) 税收优惠

□适用 √不适用

(三) 其他

□适用 √不适用

五、合并财务报表项目注释**(一) 货币资金**

√适用 □不适用

单位：元 币种：人民币

项目	期末余额	期初余额
库存现金	13,774.68	105,752.20
银行存款	8,763,870,005.10	9,966,036,719.99
其他货币资金	83,507.02	148,448.70
合计	8,763,967,286.80	9,966,290,920.89
其中：存放在境外的款项总额		

(二) 以公允价值计量且其变动计入当期损益的金融资产

□适用 √不适用

(三) 衍生金融资产

□适用 √不适用

(四) 应收票据**(1). 应收票据分类列示**

□适用 √不适用

(2). 期末公司已质押的应收票据

□适用 √不适用

(3). 期末公司已背书或贴现且在资产负债表日尚未到期的应收票据：

□适用 √不适用

(4). 期末公司因出票人未履约而将其转应收账款的票据

□适用 √不适用

其他说明

□适用 √不适用

(五) 应收账款

(1). 应收账款分类披露

√适用 □不适用

单位：元 币种：人民币

类别	期末余额					期初余额				
	账面余额		坏账准备		账面价值	账面余额		坏账准备		账面价值
	金额	比例 (%)	金额	计提比例 (%)		金额	比例 (%)	金额	计提比例 (%)	
单项金额重大并单独计提坏账准备的应收账款										
按信用风险特征组合计提坏账准备的应收账款	1,192,371,048.69	99.55	3,577,113.16	0.30	1,188,793,935.53	1,032,357,161.52	99.49	3,097,071.47	0.30	1,029,260,090.05
单项金额不重大但单独计提坏账准备的应收账款	5,363,103.78	0.45	5,363,103.78	100.00		5,264,742.23	0.51	5,264,742.23	100.00	
合计	1,197,734,152.47	/	8,940,216.94	/	1,188,793,935.53	1,037,621,903.75	/	8,361,813.70	/	1,029,260,090.05

期末单项金额重大并单项计提坏帐准备的应收账款

适用 不适用

组合中，按账龄分析法计提坏账准备的应收账款：

适用 不适用

组合中，采用余额百分比法计提坏账准备的应收账款：

适用 不适用

单位：元 币种：人民币

余额百分比	期末余额		
	应收账款	坏账准备	计提比例 (%)
组合 1	1,192,371,048.69	3,577,113.16	0.30
合计	1,192,371,048.69	3,577,113.16	0.30

组合中，采用其他方法计提坏账准备的应收账款：

适用 不适用

(2). 本期计提、收回或转回的坏账准备情况：

本期计提坏账准备金额 578,403.24 元。

其中本期坏账准备收回或转回金额重要的：

适用 不适用

(3). 本期实际核销的应收账款情况

适用 不适用

(4). 按欠款方归集的期末余额前五名的应收账款情况：

适用 不适用

单位：元 币种：人民币

单位名称	期末余额		
	应收账款	占应收账款合计数的比例 (%)	坏账准备
第一名	238,566,684.00	19.92	715,700.05
第二名	142,436,484.49	11.89	427,309.45
第三名	47,549,600.00	3.97	142,648.80
第四名	45,844,757.41	3.83	137,534.27
第五名	44,227,185.40	3.69	132,681.56
合计	518,624,711.30	43.30	1,555,874.13

(5). 因金融资产转移而终止确认的应收账款：

适用 不适用

(6). 转移应收账款且继续涉入形成的资产、负债金额：

适用 不适用

其他说明：

适用 不适用

(六) 预付款项**1、预付款项按账龄列示**

√适用 □不适用

单位：元 币种：人民币

账龄	期末余额		期初余额	
	金额	比例 (%)	金额	比例 (%)
1 年以内	33,526,366.62	100.00	5,133,739.71	100.00
合计	33,526,366.62	100.00	5,133,739.71	100.00

2、按预付对象归集的期末余额前五名的预付款情况：

√适用 □不适用

单位：元 币种：人民币

预付对象	期末余额	占预付款项期末余额合计数的比例 (%)
第一名	25,790,162.83	76.93
第二名	2,286,283.74	6.82
第三名	1,760,771.75	5.25
第四名	1,421,855.70	4.24
第五名	1,124,367.30	3.35
合计	32,383,441.32	96.59

其他说明

□适用 √不适用

(七) 应收利息**1、应收利息分类**

√适用 □不适用

单位：元 币种：人民币

项目	期末余额	期初余额
定期存款	56,726,792.41	188,625,022.33
合计	56,726,792.41	188,625,022.33

2、重要逾期利息

□适用 √不适用

其他说明：

□适用 √不适用

(八) 应收股利**1、应收股利**

√适用 □不适用

单位：元 币种：人民币

项目(或被投资单位)	期末余额	期初余额
上海机场贵宾服务有限公司(以下简称“贵宾服务”)	6,046,500.00	
合计	6,046,500.00	

2、重要的账龄超过 1 年的应收股利：

□适用 √不适用

其他说明：

□适用 √不适用

(九) 其他应收款

1、其他应收款分类披露

√适用 □不适用

单位：元 币种：人民币

类别	期末余额					期初余额				
	账面余额		坏账准备		账面价值	账面余额		坏账准备		账面价值
	金额	比例 (%)	金额	计提比例 (%)		金额	比例 (%)	金额	计提比例 (%)	
单项金额重大并单独计提坏账准备的其他应收款										
按信用风险特征组合计提坏账准备的其他应收款	11,458,940.19	89.80	34,376.81	0.30	11,424,563.38	10,023,882.73	88.50	30,071.64	0.30	9,993,811.09
单项金额不重大但单独计提坏账准备的其他应收款	1,301,932.67	10.20	1,301,932.67	100.00		1,301,932.67	11.50	1,301,932.67	100.00	
合计	12,760,872.86	/	1,336,309.48	/	11,424,563.38	11,325,815.40	/	1,332,004.31	/	9,993,811.09

期末单项金额重大并单项计提坏帐准备的其他应收款

适用 不适用

组合中，按账龄分析法计提坏账准备的其他应收款：

适用 不适用

组合中，采用余额百分比法计提坏账准备的其他应收款：

适用 不适用

单位：元 币种：人民币

余额百分比	期末余额		
	其他应收款	坏账准备	计提比例 (%)
组合 1	11,458,940.19	34,376.81	0.30
合计	11,458,940.19	34,376.81	0.30

组合中，采用其他方法计提坏账准备的其他应收款：

适用 不适用

2、本期计提、收回或转回的坏账准备情况：

本期计提坏账准备金额 4,341.68 元；转回坏账准备金额 36.51 元。

其中本期坏账准备转回或收回金额重要的：

适用 不适用

3、本期实际核销的其他应收款情况

适用 不适用

其中重要的其他应收款核销情况：

适用 不适用

其他应收款核销说明：

适用 不适用

4、其他应收款按款项性质分类情况

适用 不适用

单位：元 币种：人民币

款项性质	期末账面余额	期初账面余额
往来款	10,539,122.86	7,836,465.40
业务押金	1,061,050.00	2,328,650.00
履约保证金	1,160,700.00	1,160,700.00
合计	12,760,872.86	11,325,815.40

5、按欠款方归集的期末余额前五名的其他应收款情况：

√适用 □不适用

单位：元 币种：人民币

单位名称	款项的性质	期末余额	账龄	占其他应收款期末余额合计数的比例(%)	坏账准备期末余额
第一名	往来款	1,958,483.60	1 年以内	15.35	5,875.45
第二名	履约保证金	1,160,700.00	3 年以上	9.10	3,482.10
第三名	业务押金	1,000,000.00	3 年以上	7.84	3,000.00
第四名	往来款	879,179.00	1 年以内、1-2 年、3 年以上	6.89	2,637.54
第五名	往来款	754,401.84	1 年以内至 3 年以上	5.91	2,263.21
合计	/	5,752,764.44	/	45.09	17,258.30

6、涉及政府补助的应收款项

□适用 √不适用

7、因金融资产转移而终止确认的其他应收款：

□适用 √不适用

8、转移其他应收款且继续涉入形成的资产、负债的金额：

□适用 √不适用

其他说明：

□适用 √不适用

(十) 存货

1、存货分类

√适用 □不适用

单位：元 币种：人民币

项目	期末余额			期初余额		
	账面余额	跌价准备	账面价值	账面余额	跌价准备	账面价值
原材料	16,610,127.01	1,837,655.55	14,772,471.46	19,988,909.61	4,416,779.07	15,572,130.54
在产品						
库存商品	300,774.35		300,774.35	462,903.78		462,903.78
周转材料						
消耗性生物资产						
建造合同形成的已完工未结算资产						
低值易耗品	3,630,912.84		3,630,912.84	4,441,568.06		4,441,568.06
合计	20,541,814.20	1,837,655.55	18,704,158.65	24,893,381.45	4,416,779.07	20,476,602.38

2、存货跌价准备

√适用 □不适用

单位：元 币种：人民币

项目	期初余额	本期增加金额		本期减少金额		期末余额
		计提	其他	转回或转销	其他	
原材料	4,416,779.07			2,579,123.52		1,837,655.55
在产品						
库存商品						
周转材料						
消耗性生物资产						
建造合同形成的已完工未结算资产						
合计	4,416,779.07			2,579,123.52		1,837,655.55

3、存货期末余额含有借款费用资本化金额的说明：

□适用 √不适用

4、期末建造合同形成的已完工未结算资产情况：

□适用 √不适用

其他说明

□适用 √不适用

(十一)持有待售资产

□适用 √不适用

(十二)一年内到期的非流动资产

□适用 √不适用

(十三)其他流动资产

√适用 □不适用

单位：元 币种：人民币

项目	期末余额	期初余额
增值税留抵税额	262,848.08	654,964.12
待认证进项税额		3,853,498.90
待抵扣进项税额	153,130.69	
合计	415,978.77	4,508,463.02

(十四) 可供出售金融资产**1、可供出售金融资产情况**

√适用 □不适用

单位：元 币种：人民币

项目	期末余额			期初余额		
	账面余额	减值准备	账面价值	账面余额	减值准备	账面价值
可供出售债务工具：						
可供出售权益工具：	1,800,000.00		1,800,000.00	1,800,000.00		1,800,000.00
按公允价值计量的						
按成本计量的	1,800,000.00		1,800,000.00	1,800,000.00		1,800,000.00
合计	1,800,000.00		1,800,000.00	1,800,000.00		1,800,000.00

2、期末按公允价值计量的可供出售金融资产

□适用 √不适用

3、期末按成本计量的可供出售金融资产

√适用 □不适用

单位：元 币种：人民币

被投资单位	账面余额				减值准备				在被投资单位持股比例(%)	本期现金红利
	期初	本期增加	本期减少	期末	期初	本期增加	本期减少	期末		
上海民航华东凯亚系统集成有限公司(以下简称“华东凯亚”)	1,800,000.00			1,800,000.00					18.00	6,323,793.00
合计	1,800,000.00			1,800,000.00					/	6,323,793.00

4、报告期内可供出售金融资产减值的变动情况

□适用 √不适用

5、可供出售权益工具期末公允价值严重下跌或非暂时性下跌但未计提减值准备的相关说明：

□适用 √不适用

其他说明

□适用 √不适用

(十五) 持有至到期投资**1、持有至到期投资情况：**

□适用 √不适用

2、期末重要的持有至到期投资：

□适用 √不适用

3、本期重分类的持有至到期投资：

□适用 √不适用

其他说明：

适用 不适用

(十六) 长期应收款

1、长期应收款情况：

适用 不适用

2、因金融资产转移而终止确认的长期应收款

适用 不适用

3、转移长期应收款且继续涉入形成的资产、负债金额

适用 不适用

其他说明

适用 不适用

(十七) 长期股权投资

√适用 □不适用

单位：元 币种：人民币

被投资单位	期初余额	本期增减变动							期末余额	减值准备期末余额	
		追加投资	减少投资	权益法下确认的投资损益	其他综合收益调整	其他权益变动	宣告发放现金股利或利润	计提减值准备			其他
一、合营企业											
上海机场德高动量广告有限公司(以下简称“德高动量”)	342,890,474.22			349,572,977.03			317,705,601.61			374,757,849.64	
小计	342,890,474.22			349,572,977.03			317,705,601.61			374,757,849.64	
二、联营企业											
上海浦东国际机场航空油料有限责任公司(以下简称“航空油料”)	1,390,248,838.52			535,805,348.62			374,800,000.00			1,551,254,187.14	
北京华创投资管理有限公司(以下简称“北京华创”)	17,553,373.92			-57,767.45						17,495,606.47	
上海机场城市航站楼管理有限责任公司(以下简称“城市航站楼”)	2,056,228.21			240,232.57			204,872.12			2,091,588.66	
贵宾服务	39,541,433.52			13,987,269.71			6,046,500.00			47,482,203.23	
上海国际机场地面服务有限公司(以下简称“地面服务”)	154,311,117.93			6,407,375.69						160,718,493.62	
上海自贸试验区一期股权投资基金合伙企业(有限合伙)(以下简称“自贸基金”)	415,706,438.82		9,993,337.77	69,405,933.57			4,760,346.03			470,358,688.59	
上海联一投资中心(有限合伙)(以下简称“联一投资”)		120,000,000.00		-6,886,745.59						113,113,254.41	
小计	2,019,417,430.92	120,000,000.00	9,993,337.77	618,901,647.12			385,811,718.15			2,362,514,022.12	
合计	2,362,307,905.14	120,000,000.00	9,993,337.77	968,474,624.15			703,517,319.76			2,737,271,871.76	

其他说明

注：根据本公司与机场集团签订的资产置换协议，航油公司 40%的股权于 2004 年 1 月 1 日置换入本公司。本公司初始投资成本与应享有航油公司 2004 年 1 月 1 日所有者权益份额之间的借方差额 207,482,566.00 元，已经包含在上述的账面余额中，并采用直线法按照航油公司合资合同的剩余经营期限 24 年进行摊销。

(十八) 投资性房地产

投资性房地产计量模式

未办妥产权证书的投资性房地产情况：

适用 不适用

其他说明

适用 不适用

(十九) 固定资产

1、固定资产情况

√适用 □不适用

单位：元 币种：人民币

项目	房屋及建筑物	跑道及停机坪	机器设备	通讯设备	运输工具	其他设备	合计
一、账面原值：							
1. 期初余额	11,043,718,922.50	3,297,187,181.72	2,120,602,356.60	611,403,406.33	185,960,034.40	1,461,520,581.67	18,720,392,483.22
2. 本期增加金额	4,572,378.33		43,845,018.26	2,476,598.09	22,091,067.12	40,005,856.46	112,990,918.26
(1) 购置	1,001,156.20		6,799,190.77	2,448,778.43	16,076,581.18	17,868,178.20	44,193,884.78
(2) 在建工程转入	3,571,222.13		37,045,827.49	27,819.66	6,014,485.94	22,137,678.26	68,797,033.48
(3) 企业合并增加							
3. 本期减少金额	5,482,797.84		42,837,806.34	5,416,209.06	9,953,551.56	47,923,769.07	111,614,133.87
(1) 处置或报废	5,482,797.84		42,837,806.34	5,416,209.06	9,953,551.56	47,923,769.07	111,614,133.87
4. 期末余额	11,042,808,502.99	3,297,187,181.72	2,121,609,568.52	608,463,795.36	198,097,549.96	1,453,602,669.06	18,721,769,267.61
二、累计折旧							
1. 期初余额	4,361,337,930.68	1,125,359,652.07	1,771,208,638.94	558,042,818.17	153,565,131.82	984,628,579.92	8,954,142,751.60
2. 本期增加金额	426,495,949.84	108,993,434.64	132,440,331.67	20,088,287.61	10,559,693.40	118,566,964.80	817,144,661.96
(1) 计提	426,495,949.84	108,993,434.64	132,440,331.67	20,088,287.61	10,559,693.40	118,566,964.80	817,144,661.96
3. 本期减少金额	5,382,515.76		41,505,347.17	5,253,905.66	9,669,647.51	46,479,790.75	108,291,206.85
(1) 处置或报废	5,382,515.76		41,505,347.17	5,253,905.66	9,669,647.51	46,479,790.75	108,291,206.85
4. 期末余额	4,782,451,364.76	1,234,353,086.71	1,862,143,623.44	572,877,200.12	154,455,177.71	1,056,715,753.97	9,662,996,206.71
三、减值准备							
1. 期初余额							
2. 本期增加金额							
(1) 计提							
3. 本期减少金额							
(1) 处置或报废							
4. 期末余额							
四、账面价值							
1. 期末账面价值	6,260,357,138.23	2,062,834,095.01	259,465,945.08	35,586,595.24	43,642,372.25	396,886,915.09	9,058,773,060.90
2. 期初账面价值	6,682,380,991.82	2,171,827,529.65	349,393,717.66	53,360,588.16	32,394,902.58	476,892,001.75	9,766,249,731.62

2、暂时闲置的固定资产情况

适用 不适用

3、通过融资租赁租入的固定资产情况

适用 不适用

4、通过经营租赁租出的固定资产

适用 不适用

5、未办妥产权证书的固定资产情况

适用 不适用

单位：元 币种：人民币

项目	账面价值	未办妥产权证书的原因
房屋及建筑物	3,258,050,292.72	所占用的土地向机场集团租赁
房屋及建筑物	802,882,419.49	T1 航站楼改造项目尚未办妥竣工决算
跑道及停机坪	1,784,905,598.49	所占用的土地向机场集团租赁

其他说明：

适用 不适用

(二十) 在建工程**1、在建工程情况**

√适用 □不适用

单位：元 币种：人民币

项目	期末余额			期初余额		
	账面余额	减值准备	账面价值	账面余额	减值准备	账面价值
上海浦东机场三期扩建工程	4,217,800,000.00		4,217,800,000.00	2,445,800,000.00		2,445,800,000.00
飞行区下穿通道及5号机坪改造项目	850,200,000.00		850,200,000.00	603,200,000.00		603,200,000.00
其他	242,375,272.32		242,375,272.32	174,811,652.04		174,811,652.04
合计	5,310,375,272.32		5,310,375,272.32	3,223,811,652.04		3,223,811,652.04

2、重要在建工程项目本期变动情况

√适用 □不适用

单位：元 币种：人民币

项目名称	预算数	期初余额	本期增加金额	本期转入固定资产金额	本期其他减少金额	期末余额	工程累计投入占预算比例(%)	工程进度	利息资本化累计金额	其中：本期利息资本化金额	本期利息资本化率(%)	资金来源
上海浦东机场三期扩建工程	20,100,000,000.00	2,445,800,000.00	1,772,000,000.00			4,217,800,000.00	20.98	50%				自有资金
飞行区下穿通道及5号机坪改造项目	1,902,710,000.00	603,200,000.00	247,000,000.00			850,200,000.00	44.68	70%				自有资金
合计	22,002,710,000.00	3,049,000,000.00	2,019,000,000.00			5,068,000,000.00	/	/			/	/

3、本期计提在建工程减值准备情况：

□适用 √不适用

其他说明

□适用 √不适用

(二十一)工程物资

□适用 √不适用

(二十二)固定资产清理

□适用 √不适用

(二十三)生产性生物资产

1、采用成本计量模式的生产性生物资产

□适用 √不适用

2、采用公允价值计量模式的生产性生物资产

□适用 √不适用

其他说明

□适用 √不适用

(二十四)油气资产

□适用 √不适用

(二十五)无形资产

1、无形资产情况

√适用 □不适用

单位：元 币种：人民币

项目	土地使用权	软件	合计
一、账面原值			
1. 期初余额	468,639,802.25	89,222,453.72	557,862,255.97
2. 本期增加金额		20,557,813.90	20,557,813.90
(1) 购置		20,557,813.90	20,557,813.90
(2) 内部研发			
(3) 企业合并增加			
3. 本期减少金额		56,949.55	56,949.55
(1) 处置		56,949.55	56,949.55
4. 期末余额	468,639,802.25	109,723,318.07	578,363,120.32
二、累计摊销			
1. 期初余额	139,711,066.17	75,478,707.48	215,189,773.65
2. 本期增加金额	9,440,610.36	6,427,887.20	15,868,497.56
(1) 计提	9,440,610.36	6,427,887.20	15,868,497.56
3. 本期减少金额		56,949.55	56,949.55
(1) 处置		56,949.55	56,949.55
4. 期末余额	149,151,676.53	81,849,645.13	231,001,321.66
三、减值准备			
1. 期初余额			
2. 本期增加金额			
(1) 计提			
3. 本期减少金额			
(1) 处置			
4. 期末余额			
四、账面价值			
1. 期末账面价值	319,488,125.72	27,873,672.94	347,361,798.66
2. 期初账面价值	328,928,736.08	13,743,746.24	342,672,482.32

2、未办妥产权证书的土地使用权情况：

□适用 √不适用

其他说明：

□适用 √不适用

(二十六) 开发支出

□适用 √不适用

(二十七) 商誉**1、商誉账面原值**

□适用 √不适用

2、商誉减值准备

□适用 √不适用

说明商誉减值测试过程、参数及商誉减值损失的确认方法

□适用 √不适用

其他说明

□适用 √不适用

(二十八) 长期待摊费用

√适用 □不适用

单位：元 币种：人民币

项目	期初余额	本期增加金额	本期摊销金额	其他减少金额	期末余额
制服费	6,325,728.52	1,413,815.39	3,342,031.82		4,397,512.09
经营租入资产改良	1,470,426.42		390,357.84		1,080,068.58
合计	7,796,154.94	1,413,815.39	3,732,389.66		5,477,580.67

(二十九) 递延所得税资产/ 递延所得税负债**1、未经抵销的递延所得税资产**

√适用 □不适用

单位：元 币种：人民币

项目	期末余额		期初余额	
	可抵扣暂时性差异	递延所得税资产	可抵扣暂时性差异	递延所得税资产
资产减值准备	12,114,181.97	3,028,545.49	14,109,290.45	3,527,322.62
内部交易未实现利润				
可抵扣亏损				
固定资产折旧	5,796,795.45	1,449,198.87	6,047,314.78	1,511,828.70
根据所投资合伙企业的公允价值变动损益计算的投资收益			1,108,341.62	277,085.41
递延收益	8,580,000.00	2,145,000.00	2,160,000.00	540,000.00
合计	26,490,977.42	6,622,744.36	23,424,946.85	5,856,236.73

2、未经抵销的递延所得税负债

□适用 √不适用

3、以抵销后净额列示的递延所得税资产或负债：

□适用 √不适用

4、未确认递延所得税资产明细

√适用 □不适用

单位：元 币种：人民币

项目	期末余额	期初余额
可抵扣暂时性差异		
可抵扣亏损		
资产减值准备		1,306.63
合计		1,306.63

5、未确认递延所得税资产的可抵扣亏损将于以下年度到期

□适用 √不适用

其他说明：

□适用 √不适用

(三十)其他非流动资产

√适用 □不适用

单位：元 币种：人民币

项目	期末余额	期初余额
预付设备采购款	111,596.12	8,862,482.06
合计	111,596.12	8,862,482.06

(三十一)短期借款**1、短期借款分类**

□适用 √不适用

2、已逾期未偿还的短期借款情况

□适用 √不适用

其中重要的已逾期未偿还的短期借款情况如下：

□适用 √不适用

其他说明

□适用 √不适用

(三十二)以公允价值计量且其变动计入当期损益的金融负债

□适用 √不适用

(三十三)衍生金融负债

□适用 √不适用

(三十四) 应付票据

□适用 √不适用

(三十五) 应付账款**1、 应付账款列示**

√适用 □不适用

单位：元 币种：人民币

项目	期末余额	期初余额
应付营业成本	286,666,292.10	149,182,907.61
合计	286,666,292.10	149,182,907.61

2、 账龄超过 1 年的重要应付账款

□适用 √不适用

其他说明

□适用 √不适用

(三十六) 预收款项**1、 预收账款列示**

√适用 □不适用

单位：元 币种：人民币

项目	期末余额	期初余额
预收营业款	3,176,395.71	4,601,248.28
合计	3,176,395.71	4,601,248.28

2、 账龄超过 1 年的重要预收款项

□适用 √不适用

3、 期末建造合同形成的已结算未完工项目情况：

□适用 √不适用

其他说明

□适用 √不适用

(三十七) 应付职工薪酬**(1). 应付职工薪酬列示：**

√适用 □不适用

单位：元 币种：人民币

项目	期初余额	本期增加	本期减少	期末余额
一、短期薪酬	451,550,201.89	1,384,424,578.06	1,341,498,228.10	494,476,551.85
二、离职后福利-设定提存计划	3,891,402.46	131,894,449.40	131,392,932.00	4,392,919.86
三、辞退福利				
四、一年内到期的其他福利				
合计	455,441,604.35	1,516,319,027.46	1,472,891,160.10	498,869,471.71

(2). 短期薪酬列示:

√适用 □不适用

单位: 元 币种: 人民币

项目	期初余额	本期增加	本期减少	期末余额
一、工资、奖金、津贴和补贴	434,904,686.56	1,231,977,359.67	1,191,099,052.68	475,782,993.55
二、职工福利费		17,960,975.70	17,960,975.70	
三、社会保险费	1,841,575.59	53,029,060.61	52,503,812.36	2,366,823.84
其中: 医疗保险费	1,971,298.14	45,565,715.60	45,298,479.40	2,238,534.34
工伤保险费	-224,776.74	3,219,746.71	2,984,251.25	10,718.72
生育保险费	95,054.19	4,243,598.30	4,221,081.71	117,570.78
四、住房公积金	6,854,312.20	49,300,304.80	53,290,137.00	2,864,480.00
五、工会经费和职工教育经费	7,949,627.54	27,156,877.28	26,644,250.36	8,462,254.46
六、短期带薪缺勤				
七、短期利润分享计划				
八、补充医疗保险		5,000,000.00		5,000,000.00
合计	451,550,201.89	1,384,424,578.06	1,341,498,228.10	494,476,551.85

(3). 设定提存计划列示

√适用 □不适用

单位: 元 币种: 人民币

项目	期初余额	本期增加	本期减少	期末余额
1、基本养老保险	1,863,786.24	85,100,068.90	84,649,457.90	2,314,397.24
2、失业保险费	385,651.82	3,053,420.50	2,959,328.10	479,744.22
3、企业年金缴费	1,641,964.40	43,740,960.00	43,784,146.00	1,598,778.40
合计	3,891,402.46	131,894,449.40	131,392,932.00	4,392,919.86

其他说明:

□适用 √不适用

(三十八) 应交税费

√适用 □不适用

单位: 元 币种: 人民币

项目	期末余额	期初余额
增值税	106,978,332.86	75,146,399.46
消费税		
营业税		
企业所得税	538,362,206.48	392,717,054.59
个人所得税	6,020,367.55	3,853,831.63
城市维护建设税	1,114,873.60	937,521.99
教育费附加	5,574,368.00	3,399,320.04
其他		207,436.12
合计	658,050,148.49	476,261,563.83

(三十九) 应付利息

√适用 □不适用

单位：元 币种：人民币

项目	期末余额	期初余额
分期付息到期还本的长期借款利息		
企业债券利息		43,333,332.00
短期借款应付利息		
划分为金融负债的优先股\永续债利息		
合计		43,333,332.00

重要的已逾期未支付的利息情况：

□适用 √不适用

其他说明：

□适用 √不适用

(四十) 应付股利

√适用 □不适用

单位：元 币种：人民币

项目	期末余额	期初余额
普通股股利	26,254,194.50	21,908,358.43
划分为权益工具的优先股\永续债股利		
优先股\永续债股利-XXX		
优先股\永续债股利-XXX		
应付股利-XXX		
应付股利-XXX		
合计	26,254,194.50	21,908,358.43

(四十一) 其他应付款**1、按款项性质列示其他应付款**

√适用 □不适用

单位：元 币种：人民币

项目	期末余额	期初余额
场地及资产租赁款	3,235,629.35	3,251,989.35
保证金	176,323,579.19	164,563,365.35
工程款	359,033,732.83	442,258,057.96
往来款	46,437,093.40	58,855,649.84
合计	585,030,034.77	668,929,062.50

2、账龄超过1年的重要其他应付款

√适用 □不适用

单位：元 币种：人民币

项目	期末余额	未偿还或结转的原因
机场集团	22,780,989.16	工程结算尚未完成
合计	22,780,989.16	/

其他说明

□适用 √不适用

(四十二) 持有待售负债

□适用 √不适用

(四十三) 1 年内到期的非流动负债

√适用 □不适用

单位：元 币种：人民币

项目	期末余额	期初余额
1 年内到期的长期借款		
1 年内到期的应付债券		2,497,675,189.00
1 年内到期的长期应付款		
合计		2,497,675,189.00

其他说明：

2007 年 9 月 7 日经国家发展改革委员会批准，公司在国内市场发行面值总额为人民币 25 亿元，为期 10 年期的企业债券。该债券系固定利率债券，票面年利率为 5.20%，采用单利按年计息，不计复利，逾期不另计利息，最后一期利息随本金的兑付已于 2017 年 9 月 7 日一并偿还。

(四十四) 其他流动负债

其他流动负债情况

□适用 √不适用

短期应付债券的增减变动：

□适用 √不适用

其他说明：

□适用 √不适用

(四十五) 长期借款**1、 长期借款分类**

□适用 √不适用

其他说明，包括利率区间：

□适用 √不适用

(四十六) 应付债券**1、 应付债券**

□适用 √不适用

2、 应付债券的增减变动：（不包括划分为金融负债的优先股、永续债等其他金融工具）

□适用 √不适用

3、 可转换公司债券的转股条件、转股时间说明：

□适用 √不适用

4、划分为金融负债的其他金融工具说明：

期末发行在外的优先股、永续债等其他金融工具基本情况

适用 不适用

期末发行在外的优先股、永续债等金融工具变动情况表

适用 不适用

其他金融工具划分为金融负债的依据说明

适用 不适用

其他说明：

适用 不适用

(四十七)长期应付款**1、按款项性质列示长期应付款：**

适用 不适用

(四十八)长期应付职工薪酬

适用 不适用

(四十九)专项应付款

适用 不适用

(五十)预计负债

适用 不适用

(五十一)递延收益

递延收益情况

适用 不适用

单位：元 币种：人民币

项目	期初余额	本期增加	本期减少	期末余额	形成原因
政府补助	2,160,000.00	7,500,000.00	1,080,000.00	8,580,000.00	
合计	2,160,000.00	7,500,000.00	1,080,000.00	8,580,000.00	/

涉及政府补助的项目：

适用 不适用

单位：元 币种：人民币

负债项目	期初余额	本期新增补助金额	本期计入营业外收入金额	其他变动	期末余额	与资产相关/与收益相关
爆炸物检测设备（注1）	2,160,000.00		1,080,000.00		1,080,000.00	与资产相关
安检设备（注2）		7,500,000.00			7,500,000.00	与资产相关
合计	2,160,000.00	7,500,000.00	1,080,000.00		8,580,000.00	/

其他说明：

适用 不适用

注 1: 根据民航明传电报局发明电(2012)63 号文《关于下达候机楼入口处新增痕量爆炸物检测仪器补助有关问题的通知》，对机场新增候机楼入口处衡量爆炸物检测设备进行补助。

注 2: 根据民航华东函(2016)289 号文《关于浦东国际机场更新改造双视角 X 射线安全检查设备的批复》，对机场新增双视角 X 射线安全检查设备进行补助。

(五十二)其他非流动负债

适用 不适用

(五十三)股本

适用 不适用

单位：元 币种：人民币

	期初余额	本次变动增减(+、-)					期末余额
		发行新股	送股	公积金转股	其他	小计	
股份总数	1,926,958,448.00						1,926,958,448.00

其他说明：

根据《上海国际机场股份有限公司股权分置改革方案实施公告》，有限售条件的流通股分别按以下时间：96,347,922 股将自获得上市流通权之日起 12 个月后（即 2007 年 3 月 2 日后）；96,347,922 股将自获得上市流通权之日起 24 个月后（即 2008 年 3 月 2 日后）；833,482,051 股将自获得上市流通权之日起 36 个月后（即 2009 年 3 月 2 日后）可上市流通。2017 年 2 月 24 日本公司的控股公司一机场集团向本公司承诺，其持有的于 2017 年 3 月 2 日限售期满的 833,482,051 股有限售条件的流通股，自 2017 年 3 月 2 日起自愿继续锁定一年。锁定期限内，机场集团持有的该等股份不通过上海证券交易所挂牌出售或转让。截至 2017 年 12 月 31 日止，本公司的控股公司一机场集团共持有本公司股份为 1,026,177,895 股，其中有限售条件流通股 833,482,051 股，无限售条件流通股 192,695,844 股。

(五十四)其他权益工具

1、 期末发行在外的优先股、永续债等其他金融工具基本情况

适用 不适用

2、 期末发行在外的优先股、永续债等金融工具变动情况表

适用 不适用

其他权益工具本期增减变动情况、变动原因说明，以及相关会计处理的依据：

适用 不适用

其他说明：

适用 不适用

(五十五) 资本公积

√适用 □不适用

单位：元 币种：人民币

项目	期初余额	本期增加	本期减少	期末余额
资本溢价（股本溢价）	2,575,497,907.54			2,575,497,907.54
其他资本公积				
合计	2,575,497,907.54			2,575,497,907.54

(五十六) 库存股

□适用 √不适用

(五十七) 其他综合收益

□适用 √不适用

(五十八) 专项储备

□适用 √不适用

(五十九) 盈余公积

√适用 □不适用

单位：元 币种：人民币

项目	期初余额	本期增加	本期减少	期末余额
法定盈余公积	1,309,796,168.00			1,309,796,168.00
任意盈余公积				
储备基金				
企业发展基金				
其他				
合计	1,309,796,168.00			1,309,796,168.00

盈余公积说明，包括本期增减变动情况、变动原因说明：

根据《中华人民共和国公司法》及本公司章程，本公司按年度净利润的 10% 提取法定盈余公积金，当法定盈余公积金累计额达到股本的 50% 以上时，可不再提取。本公司法定盈余公积累计额已达到注册资本 50% 以上，所以本年度不再提取。

(六十)未分配利润

√适用 □不适用

单位：元 币种：人民币

项目	本期	上期
调整前上期末未分配利润	16,484,410,883.81	14,507,352,314.42
调整期初未分配利润合计数（调增+，调减-）		
调整后期初未分配利润	16,484,410,883.81	14,507,352,314.42
加：本期归属于母公司所有者的净利润	3,683,408,499.86	2,805,650,702.03
减：提取法定盈余公积		
提取任意盈余公积		
提取一般风险准备		
应付普通股股利	847,861,717.12	828,592,132.64
转作股本的普通股股利		
期末未分配利润	19,319,957,666.55	16,484,410,883.81

根据 2017 年 6 月 30 日本公司 2016 年度股东大会决议，以本公司 2016 年末总股本 1,926,958,448 股为基准，向全体股东每 10 股派发现金红利人民币 4.40 元（含税），共计 847,861,717.12 元。

(六十一)营业收入和营业成本

√适用 □不适用

单位：元 币种：人民币

项目	本期发生额		上期发生额	
	收入	成本	收入	成本
主营业务	8,062,379,029.93	4,045,920,622.97	6,951,474,481.18	3,814,138,660.44
其他业务				
合计	8,062,379,029.93	4,045,920,622.97	6,951,474,481.18	3,814,138,660.44

(六十二)税金及附加

√适用 □不适用

单位：元 币种：人民币

项目	本期发生额	上期发生额
消费税		
营业税		45,529,918.66
城市维护建设税	2,724,254.67	2,093,454.46
教育费附加	13,831,468.24	10,466,737.42
资源税		
房产税		
土地使用税	1,206,112.68	
车船使用税		
印花税	2,111,337.40	2,000.00
河道管理费	1,003,917.87	1,277,803.25
其他	176,165.23	168,774.19
合计	21,053,256.09	59,538,687.98

(六十三)销售费用

√适用 □不适用

单位：元 币种：人民币

项目	本期发生额	上期发生额
职工薪酬	6,113,621.20	9,032,310.72
运营经费	539,676.74	2,648,204.67
折旧及摊销费用	140,854.68	687,579.74
办公经费	163,930.56	145,443.67
其他	209,411.36	667,807.23
合计	7,167,494.54	13,181,346.03

(六十四)管理费用

√适用 □不适用

单位：元 币种：人民币

项目	本期发生额	上期发生额
职工薪酬	177,178,843.32	172,259,775.69
运营经费	10,617,044.09	8,350,102.68
办公经费	14,632,935.84	8,499,768.21
聘请中介及咨询费	14,351,246.88	10,136,660.75
残疾人就业保障金	9,667,226.00	8,118,517.80
保险费	5,086,012.46	5,293,526.47
折旧及摊销费用	4,279,716.15	4,387,859.14
税费		3,101,559.51
其他	4,213,210.78	3,516,589.67
合计	240,026,235.52	223,664,359.92

(六十五)财务费用

√适用 □不适用

单位：元 币种：人民币

项目	本期发生额	上期发生额
利息支出	88,991,479.00	133,101,813.00
减：利息收入	-210,437,417.26	-279,954,003.62
汇兑损益	-55,241.23	-52,392.38
其他	351,751.93	259,713.77
合计	-121,149,427.56	-146,644,869.23

(六十六) 资产减值损失

√适用 □不适用

单位：元 币种：人民币

项目	本期发生额	上期发生额
一、坏账损失	582,708.41	-193,243.49
二、存货跌价损失		
三、可供出售金融资产减值损失		
四、持有至到期投资减值损失		
五、长期股权投资减值损失		
六、投资性房地产减值损失		
七、固定资产减值损失		
八、工程物资减值损失		
九、在建工程减值损失		
十、生产性生物资产减值损失		
十一、油气资产减值损失		
十二、无形资产减值损失		
十三、商誉减值损失		
十四、其他		
合计	582,708.41	-193,243.49

(六十七) 公允价值变动收益

□适用 √不适用

(六十八) 投资收益

√适用 □不适用

单位：元 币种：人民币

项目	本期发生额	上期发生额
权益法核算的长期股权投资收益	968,474,624.15	729,682,087.22
处置长期股权投资产生的投资收益		
以公允价值计量且其变动计入当期损益的金融资产在持有期间的投资收益		
处置以公允价值计量且其变动计入当期损益的金融资产取得的投资收益		
持有至到期投资在持有期间的投资收益		
可供出售金融资产等取得的投资收益	6,323,793.00	
处置可供出售金融资产取得的投资收益		
丧失控制权后，剩余股权按公允价值重新计量产生的利得		
合计	974,798,417.15	729,682,087.22

(六十九) 资产处置收益

单位：元 币种：人民币

项目	本期发生额	上期发生额	计入当期非经常性损益的金额
非流动资产处置利得	-3,191,808.01	-1,249,437.15	-3,191,808.01
其中：处置固定资产利得	-3,191,808.01	-1,249,437.15	-3,191,808.01

(七十) 其他收益

单位：元 币种：人民币

补助项目	本期发生额	上期发生额	与资产相关/与收益相关
递延收益	1,080,000.00		与资产相关
政府补助	150,000.00		与收益相关
合计	1,230,000.00		

(七十一) 营业外收入

营业外收入情况

√适用 □不适用

单位：元 币种：人民币

项目	本期发生额	上期发生额	计入当期非经常性损益的金额
非流动资产处置利得合计			
其中：固定资产处置利得			
无形资产处置利得			
债务重组利得			
非货币性资产交换利得			
接受捐赠			
政府补助		1,740,000.00	
其他	277,597.05	152,835.81	277,597.05
合计	277,597.05	1,892,835.81	277,597.05

计入当期损益的政府补助

□适用 √不适用

其他说明：

□适用 √不适用

(七十二) 营业外支出

√适用 □不适用

单位：元 币种：人民币

项目	本期发生额	上期发生额	计入当期非经常性损益的金额
非流动资产处置损失合计			
其中：固定资产处置损失			
无形资产处置损失			
债务重组损失			
非货币性资产交换损失			
对外捐赠			
其他	278,903.50	442,754.98	278,903.50
合计	278,903.50	442,754.98	278,903.50

(七十三) 所得税费用**1、所得税费用表**

√适用 □不适用

单位：元 币种：人民币

项目	本期发生额	上期发生额
当期所得税费用	985,116,897.10	753,313,933.71
递延所得税费用	-766,507.63	-1,300,591.57
合计	984,350,389.47	752,013,342.14

2、会计利润与所得税费用调整过程：

√适用 □不适用

单位：元 币种：人民币

项目	本期发生额
利润总额	4,841,613,442.65
按法定/适用税率计算的所得税费用	1,210,403,360.66
子公司适用不同税率的影响	
调整以前期间所得税的影响	-374,782.33
非应税收入的影响	-226,348,120.90
不可抵扣的成本、费用和损失的影响	670,258.70
使用前期未确认递延所得税资产的可抵扣亏损的影响	-326.66
所得税费用	984,350,389.47

其他说明：

□适用 √不适用

(七十四) 现金流量表项目**1、收到的其他与经营活动有关的现金：**

√适用 □不适用

单位：元 币种：人民币

项目	本期发生额	上期发生额
往来款、代垫款	73,724,650.22	112,142,125.19
利息收入	342,335,647.18	366,756,386.63
补贴款	150,000.00	660,000.00
合计	416,210,297.40	479,558,511.82

2、支付的其他与经营活动有关的现金：

√适用 □不适用

单位：元 币种：人民币

项目	本期发生额	上期发生额
费用支出	763,057,343.02	1,093,728,522.89
其他	168,276,118.19	154,669,928.49
合计	931,333,461.21	1,248,398,451.38

4、收到的其他与投资活动有关的现金

√适用 □不适用

单位：元 币种：人民币

项目	本期发生额	上期发生额
递延收益	7,500,000.00	
合计	7,500,000.00	

5、支付的其他与投资活动有关的现金

□适用 √不适用

6、收到的其他与筹资活动有关的现金

□适用 √不适用

7、支付的其他与筹资活动有关的现金

□适用 √不适用

(七十五)现金流量表补充资料

1、现金流量表补充资料

√适用 □不适用

单位：元 币种：人民币

补充资料	本期金额	上期金额
1. 将净利润调节为经营活动现金流量:		
净利润	3,857,263,053.18	2,965,658,928.29
加：资产减值准备	582,708.41	-193,243.49
固定资产折旧、油气资产折耗、生产性生物资产折旧	817,144,661.96	815,735,279.84
无形资产摊销	15,868,497.56	12,370,322.72
长期待摊费用摊销	3,732,389.66	3,385,175.62
处置固定资产、无形资产和其他长期资产的损失（收益以“－”号填列）	3,191,808.01	1,249,437.15
固定资产报废损失（收益以“－”号填列）		
公允价值变动损失（收益以“－”号填列）		
财务费用（收益以“－”号填列）	89,073,935.87	133,008,426.22
投资损失（收益以“－”号填列）	-974,798,417.15	-729,682,087.22
递延所得税资产减少（增加以“－”号填列）	-766,507.63	1,283,760.20
递延所得税负债增加（减少以“－”号填列）		-2,584,351.77
存货的减少（增加以“－”号填列）	1,772,443.73	-821,218.47
经营性应收项目的减少（增加以“－”号填列）	-54,415,616.55	-50,862,436.86
经营性应付项目的增加（减少以“－”号填列）	356,452,222.01	-572,683,298.67
其他	-1,080,000.00	-1,080,000.00
经营活动产生的现金流量净额	4,114,021,179.06	2,574,784,693.56
2. 不涉及现金收支的重大投资和筹资活动:		
债务转为资本		
一年内到期的可转换公司债券		
融资租入固定资产		
3. 现金及现金等价物净变动情况:		
现金的期末余额	8,763,967,286.80	9,966,290,920.89
减：现金的期初余额	9,966,290,920.89	10,413,561,725.84

加：现金等价物的期末余额		
减：现金等价物的期初余额		
现金及现金等价物净增加额	-1,202,323,634.09	-447,270,804.95

2、本期支付的取得子公司的现金净额

□适用 √不适用

3、本期收到的处置子公司的现金净额

□适用 √不适用

4、现金和现金等价物的构成

√适用 □不适用

单位：元 币种：人民币

项目	期末余额	期初余额
一、现金	8,763,967,286.80	9,966,290,920.89
其中：库存现金	13,774.68	105,752.20
可随时用于支付的银行存款	8,763,870,005.10	9,966,036,719.99
可随时用于支付的其他货币资金	83,507.02	148,448.70
可用于支付的存放中央银行款项		
存放同业款项		
拆放同业款项		
二、现金等价物		
其中：三个月内到期的债券投资		
三、期末现金及现金等价物余额	8,763,967,286.80	9,966,290,920.89
其中：母公司或集团内子公司使用受限制的现金和现金等价物		

其他说明：

□适用 √不适用

(七十六)所有者权益变动表项目注释

说明对上年期末余额进行调整的“其他”项目名称及调整金额等事项：

□适用 √不适用

(七十七)所有权或使用权受到限制的资产

□适用 √不适用

(七十八) 外币货币性项目**1、 外币货币性项目：**

√适用 □不适用

单位：元

项目	期末外币余额	折算汇率	期末折算人民币 余额
货币资金			1,337,989.18
其中：美元	204,767.10	6.5342	1,337,989.18
欧元			
港币			
人民币			
人民币			

2、 境外经营实体说明，包括对于重要的境外经营实体，应披露其境外主要经营地、记账本位币及选择依据，记账本位币发生变化的还应披露原因。

□适用 √不适用

(七十九) 套期

□适用 √不适用

(八十) 其他

□适用 √不适用

六、合并范围的变更**(一) 非同一控制下企业合并**

□适用 √不适用

(二) 同一控制下企业合并

□适用 √不适用

(三) 反向购买

□适用 √不适用

(四) 处置子公司

是否存在单次处置对子公司投资即丧失控制权的情形

□适用 √不适用

其他说明：

□适用 √不适用

是否存在通过多次交易分步处置对子公司投资且在本期丧失控制权的情形

□适用 √不适用

(五) 其他原因的合并范围变动

说明其他原因导致的合并范围变动（如，新设子公司、清算子公司等）及其相关情况：

□适用 √不适用

(六)其他

□适用 √不适用

七、在其他主体中的权益**(一)在子公司中的权益****1、企业集团的构成**

√适用 □不适用

子公司名称	主要经营地	注册地	业务性质	持股比例(%)		取得方式
				直接	间接	
机场广告	中国上海	中国上海	广告服务	51.00		设立
候机楼餐饮	中国上海	中国上海	经营国际餐厅、国内餐厅、快餐厅及酒吧间(大型饭店)	100.00		非同一控制合并

2、重要的非全资子公司

√适用 □不适用

单位:元 币种:人民币

子公司名称	少数股东持股比例	本期归属于少数股东的损益	本期向少数股东宣告分派的股利	期末少数股东权益余额
机场广告	49.00%	173,854,553.32	152,780,394.71	348,562,779.58

子公司少数股东的持股比例不同于表决权比例的说明:

□适用 √不适用

其他说明:

□适用 √不适用

3、重要非全资子公司的主要财务信息

√适用 □不适用

单位:元 币种:人民币

子公司名称	期末余额						期初余额					
	流动资产	非流动资产	资产合计	流动负债	非流动负债	负债合计	流动资产	非流动资产	资产合计	流动负债	非流动负债	负债合计
机场广告	338,999,673.97	374,908,250.47	713,907,924.44	2,555,313.05		2,555,313.05	327,595,941.13	343,018,455.08	670,614,396.21	2,270,271.78		2,270,271.78

子公司名称	本期发生额				上期发生额			
	营业收入	净利润	综合收益总额	经营活动现金流量	营业收入	净利润	综合收益总额	经营活动现金流量
机场广告	5,586,810.62	354,805,210.86	354,805,210.86	2,692,556.82	2,805,464.99	326,547,400.53	326,547,400.53	9,562,049.73

4、使用企业集团资产和清偿企业集团债务的重大限制:

□适用 √不适用

5、向纳入合并财务报表范围的结构化主体提供的财务支持或其他支持:

□适用 √不适用

其他说明:

□适用 √不适用

(二) 在子公司的所有者权益份额发生变化且仍控制子公司的交易

□适用 √不适用

(三) 在合营企业或联营企业中的权益

√适用 □不适用

1、重要的合营企业或联营企业

√适用 □不适用

单位:元 币种:人民币

合营企业或联营企业名称	主要经营地	注册地	业务性质	持股比例(%)		对合营企业或联营企业投资的会计处理方法
				直接	间接	
德高动量	中国上海	中国上海	设计、制作、代理、发布国内外各类广告		50	权益法
航空油料	中国上海	中国上海	供油及相关配套服务	40		权益法

2、重要合营企业的主要财务信息

√适用 □不适用

单位:元 币种:人民币

	期末余额/ 本期发生额	期初余额/ 上期发生额
	德高动量	德高动量
流动资产	914,844,539.45	878,976,331.47
其中: 现金和现金等价物	786,521,533.12	771,605,269.07
非流动资产	85,126,273.15	93,869,580.06
资产合计	999,970,812.60	972,845,911.53
流动负债	250,455,113.31	287,064,963.08
非流动负债		
负债合计	250,455,113.31	287,064,963.08
少数股东权益		
归属于母公司股东权益	749,515,699.29	685,780,948.45
按持股比例计算的净资产份额	374,757,849.65	342,890,474.23
调整事项		
--商誉		
--内部交易未实现利润		
--其他		
对合营企业权益投资的账面价值		
存在公开报价的合营企业权益投资的公允价值		
营业收入	1,169,582,461.06	1,089,384,740.84
财务费用	-13,059,295.65	-15,174,043.56
所得税费用	234,108,411.47	215,576,687.62
净利润	699,145,954.05	640,644,145.94
终止经营的净利润		
其他综合收益		
综合收益总额	699,145,954.05	640,644,145.94
本年度收到的来自合营企业的股利	317,705,601.61	305,067,092.65

3、重要联营企业的主要财务信息

√适用 □不适用

单位：元 币种：人民币

	期末余额/ 本期发生额	期初余额/ 上期发生额
	航空油料	航空油料
流动资产	6,282,615,293.97	7,700,868,354.24
非流动资产	302,707,760.52	260,250,810.04
资产合计	6,585,323,054.49	7,961,119,164.28
流动负债	2,504,339,781.99	4,285,148,786.20
非流动负债		
负债合计	2,504,339,781.99	4,285,148,786.20
少数股东权益		
归属于母公司股东权益	4,080,983,272.50	3,675,970,378.08
按持股比例计算的净资产份额	1,632,393,309.00	1,470,388,151.23
调整事项	254,041,258.98	270,331,663.75
--商誉		
--内部交易未实现利润		
--其他	254,041,258.98	270,331,663.75
其中：提取的安全生产费	167,590,190.42	175,235,488.23
股权投资借方差额	86,451,068.56	95,096,175.52
对联营企业权益投资的账面价值	1,551,254,187.14	1,390,248,838.52
存在公开报价的联营企业权益投资的公允价值		
营业收入	18,009,940,948.80	13,670,846,711.58
净利润	1,361,126,138.94	937,065,732.73
终止经营的净利润		
其他综合收益		
综合收益总额	1,361,126,138.94	937,065,732.73
本年度收到的来自联营企业的股利	374,800,000.00	281,600,000.00

4、不重要的合营企业和联营企业的汇总财务信息

√适用 □不适用

单位：元 币种：人民币

	期末余额/ 本期发生额	期初余额/ 上期发生额
合营企业：		
投资账面价值合计		
下列各项按持股比例计算的合计数		
--净利润		
--其他综合收益		
--综合收益总额		
联营企业：		
投资账面价值合计	811,259,834.98	629,168,592.40
下列各项按持股比例计算的合计数		
--净利润	83,096,298.50	43,178,828.12
--其他综合收益		
--综合收益总额	83,096,298.50	43,178,828.12

5、合营企业或联营企业向本公司转移资金的能力存在重大限制的说明：适用 不适用**6、合营企业或联营企业发生的超额亏损**适用 不适用**7、与合营企业投资相关的未确认承诺**适用 不适用**8、与合营企业或联营企业投资相关的或有负债**适用 不适用**(四)重要的共同经营**适用 不适用**(五)在未纳入合并财务报表范围的结构化主体中的权益**

未纳入合并财务报表范围的结构化主体的相关说明：

适用 不适用**(六)其他**适用 不适用**八、与金融工具相关的风险**适用 不适用

本公司在经营过程中面临各种金融风险：信用风险、市场风险和流动性风险。公司董事会全面负责风险管理目标和政策的确定，并对风险管理目标和政策承担最终责任，但是董事会已授权本公司相关部门设计和实施能确保风险管理目标和政策得以有效执行的程序。董事会通过相关部门递交的月度报告来审查已执行程序的有效性以及风险管理目标和政策的合理性。本公司的内部审计师也会审计风险管理的政策和程序，并且将有关发现汇报给审计委员会。

本公司风险管理的总体目标是在不过度影响公司竞争力和应变力的情况下，制定尽可能降低风险的风险管理政策。

(一)信用风险

信用风险是指金融工具的一方不履行义务，造成另一方发生财务损失的风险。本公司主要面临赊销导致的客户信用风险。为降低信用风险，本公司成立专门的部门负责确定信用额度、进行信用审批，并执行其他监控程序以确保采取必要的措施回收过期债权。此外，本公司于每个资产负债表日审核每一单项应收款的回收情况，以确保就无法回收的款项计提充分的坏账准备。因此，本公司管理层认为本公司所承担的信用风险已经大为降低。

本公司的流动资金存放在信用评级较高的银行，故流动资金的信用风险较低。

(二) 市场风险

金融工具的市场风险，是指金融工具的公允价值或未来现金流量因市场价格变动而发生波动的风险，包括汇率风险、利率风险和其他价格风险。

(1) 利率风险

利率风险，是指金融工具的公允价值或未来现金流量因市场利率变动而发生波动的风险。本公司期末无银行借款，应付债券本年已经偿付，故利率风险对本公司不存在影响。

(2) 汇率风险

汇率风险，是指金融工具的公允价值或未来现金流量因外汇汇率变动而发生波动的风险。本公司密切关注汇率变动对本公司外汇风险的影响。本公司管理层认为，本公司主要及持续性业务以人民币计价结算，因此汇率风险对本公司主要及持续性业务不存在重大影响。

(3) 其他价格风险

本公司持有的可供出售金融资产的投资在资产负债表日以成本计量，持有的其他权益性投资参见附注五、(十七)。管理层认为该投资活动面临的市场价格风险是可以接受的。

(三) 流动性风险

流动风险，是指企业在履行以交付现金或其他金融资产的方式结算的义务时发生资金短缺的风险。本公司的政策是确保拥有充足的现金以偿还到期债务。

本公司的管理层认为公司拥有充分的现金及现金等价物并对其进行监控，保持并维护信用，同时与银行保持良好的合作关系，以满足本公司经营的需要，以降低现金流量波动的影响。

九、公允价值的披露

(一) 以公允价值计量的资产和负债的期末公允价值

适用 不适用

(二) 持续和非持续第一层次公允价值计量项目市价的确定依据

适用 不适用

(三) 持续和非持续第二层次公允价值计量项目，采用的估值技术和重要参数的定性及定量信息

适用 不适用

(四) 持续和非持续第三层次公允价值计量项目，采用的估值技术和重要参数的定性及定量信息

适用 不适用

(五) 持续的第三层次公允价值计量项目，期初与期末账面价值间的调节信息及不可观察参数敏感性分析

适用 不适用

(六) 持续的公允价值计量项目，本期内发生各层级之间转换的，转换的原因及确定转换时点的政策

适用 不适用

(七) 本期内发生的估值技术变更及变更原因

适用 不适用

(八) 不以公允价值计量的金融资产和金融负债的公允价值情况

适用 不适用

(九) 其他

适用 不适用

十、关联方及关联交易

(一) 本企业的母公司情况

√适用 □不适用

单位：万元 币种：人民币

母公司名称	注册地	业务性质	注册资本	母公司对本企业的持股比例(%)	母公司对本企业的表决权比例(%)
机场集团	上海市浦东机场航路900号	机场建设、运营管理，与国内外航空运输有关的地面服务，国际国内贸易（除专项规定），对外技术合作、咨询服务，供应链管理、第三方物流（除运输），房地产开发，实业投资（除股权投资及股权投资管理），物业管理，酒店管理，预包装食品销售（限分支机构经营），会议及展览服务，广告设计、制作、代理、发布，附设分支机构。（企业经营涉及行政许可的，凭许可证件经营）。	1,450,000.00	53.25	53.25

(二) 本企业的子公司情况

本企业子公司的情况详见附注

适用 不适用

本公司子公司的情况详见本附注“七、在其他主体中的权益”。

(三) 本企业合营和联营企业情况

本企业重要的合营或联营企业详见附注

适用 不适用

本公司重要的合营或联营企业详见本附注“七、在其他主体中的权益”。

本期与本公司发生关联方交易，或前期与本公司发生关联方交易形成余额的其他合营或联营企业情况如下

适用 不适用

合营或联营企业名称	与本企业关系
北京华创	联营企业
城市航站楼	联营企业
贵宾服务	联营企业
地面服务	联营企业

其他说明

适用 不适用

(四) 其他关联方情况

适用 不适用

其他关联方名称	其他关联方与本企业关系
华东凯亚	参股企业
上海机场汽车修理有限公司（以下简称“汽车修理”）	母公司的全资子公司
上海虹港大酒店（以下简称“虹港酒店”）	母公司的全资子公司
上海启航停车场管理有限公司（以下简称“停车场”）	母公司的全资子公司
上海市国际机场保安服务有限公司（以下简称“保安服务”）	母公司的全资子公司
上海机场浦虹国际物流有限公司（以下简称“浦虹物流”）注	母公司的全资子公司
上海机场快通物业管理有限公司（以下简称“快通物业”）	母公司的全资子公司
上海空港巴士有限公司（以下简称“空港巴士”）	母公司的控股子公司
上海浦东国际机场货运站有限公司（以下简称“货运站”）	母公司的控股子公司
上海虹浦民用机场通信有限公司（以下简称“虹浦通信”）	母公司的其他关联方
上海浦东国际机场西区公共货运站有限公司（以下简称“公共货运站”）	母公司的控股子公司
上海虹浦汽修服务有限公司（以下简称“虹浦汽修”）	母公司的其他关联方
上海波音航空改装维修工程有限公司（以下简称“波音改装”）	母公司的其他关联方
上海浦东国际机场佳美航空食品配餐有限公司（以下简称“佳美配餐”）	母公司的其他关联方
上海浦东国际机场进出口有限公司（以下简称“进出口”）	母公司的其他关联方
上海机场烟草销售有限公司（以下简称“烟草销售”）	母公司的全资子公司
上海浦虹机动车检测有限公司（以下简称“浦虹检测”）	母公司的控股孙公司

其他说明

注：上海虹港仓储公司本年更名为上海机场浦虹国际物流有限公司。

(五) 关联交易情况

1、购销商品、提供和接受劳务的关联交易

采购商品/接受劳务情况表

√适用 □不适用

单位：元 币种：人民币

关联方	关联交易内容	本期发生额	上期发生额
保安服务	运行管理	73,563,522.01	18,563,500.13
空港巴士	接受劳务	7,444,444.68	11,200,000.00
华东凯亚	接受劳务	3,356,111.90	3,178,655.64
进出口	代理费	2,432,582.65	
快通物业	物业费	917,458.48	935,807.64
机场集团	接受劳务	75,235.85	
虹浦通信	维修费	43,932.92	
虹浦通信	接受劳务	2,547.18	197,975.42

出售商品/提供劳务情况表

√适用 □不适用

单位：元 币种：人民币

关联方	关联交易内容	本期发生额	上期发生额
贵宾服务	提供贵宾服务	44,859,108.54	40,653,344.33
机场集团	能源收入	26,017,151.64	33,113,203.47
公共货运站	能源收入	13,318,173.59	11,254,662.52
地面服务	市场补贴	12,830,188.76	12,830,188.68
佳美配餐	能源收入	10,832,738.45	9,689,875.21
货运站	能源收入	10,162,861.66	9,173,227.02
地面服务	提供劳务	6,397,236.15	4,561,872.00
德高动量	提供劳务	6,218,843.01	3,408,432.01
德高动量	能源收入	4,506,441.26	5,176,672.65
波音改装	能源收入	4,157,518.18	3,790,309.82
航空油料	提供劳务	1,652,075.47	1,535,283.02
航空油料	能源收入	971,314.19	692,920.97
德高动量	广告收入	754,716.96	
浦虹检测	能源收入	226,837.22	
快通物业	能源收入	80,707.15	64,317.12
保安服务	能源收入	66,736.94	14,911.00
佳美配餐	提供劳务	61,320.75	
华东凯亚	提供劳务	60,095.09	106,796.80
华东凯亚	能源收入	47,703.82	47,703.82
机场集团	提供劳务	16,603.77	40,318.38
地面服务	能源收入		370,567.89
汽车修理	能源收入		99,476.77
地面服务	提供劳务		15,348.18
空港巴士	提供劳务		270.27

购销商品、提供和接受劳务的关联交易说明

□适用 √不适用

2、关联受托管理/承包及委托管理/出包情况

本公司受托管理/承包情况表：

适用 不适用

关联托管/承包情况说明

适用 不适用

本公司委托管理/出包情况表：

适用 不适用

关联管理/出包情况说明

适用 不适用**3、关联租赁情况**

本公司作为出租方：

适用 不适用

单位：元 币种：人民币

承租方名称	租赁资产种类	本期确认的租赁收入	上期确认的租赁收入
德高动量	设施广告阵地	53,273,514.89	52,299,798.09
地面服务	场地、柜台租赁	15,014,971.79	21,498,539.28
德高动量	手推车广告阵地	5,188,679.25	5,500,000.00
货运站	停车场	1,968,492.05	1,818,809.52
机场集团	场地	1,904,761.92	1,936,507.94
德高动量	场地	1,582,666.68	1,310,306.63
地面服务	通信设施	1,340,202.11	1,378,282.34
空港巴士	停车场	1,231,558.10	455,555.91
德高动量	通信设施	568,483.02	607,220.75
虹浦通信	通信设施	377,358.49	377,358.49
货运站	通信设施	108,113.22	108,113.22
华东凯亚	通信设施	104,192.00	8,490.56
航空油料	通信设施	91,698.12	91,698.12
公共货运站	通信设施	36,226.40	36,226.40
空港巴士	通信设施	8,830.19	7,358.50
烟草销售	浦东机场柜台		426,070.18
机场集团	宾馆柜台		77,028.59
机场集团	通信设施		566.04

本公司作为承租方：

适用 不适用

单位：元 币种：人民币

出租方名称	租赁资产种类	本期确认的租赁费	上期确认的租赁费
机场集团	场地租赁（注1）	618,671,382.35	584,140,742.05
机场集团	资产租赁（注2）	66,576,285.72	67,685,890.48
机场集团	场地租赁	17,839,285.71	
机场集团	场地租赁	798,813.58	1,511,115.11

关联租赁情况说明

√适用 □不适用

本公司作为出租方：

注、本公司、机场集团及德高动量签订了《上海虹桥及浦东国际机场广告阵地租赁合同》，该合同自 2005 年 3 月 1 日起生效，租赁期为 15 年。自 2006 年 1 月 1 日起，广告阵地租赁收入将按中国政府民航管理部门官方公布的上一年度上海虹桥及浦东机场客流量增长幅度所对应的增长率计算，广告阵地租赁收入本公司与机场集团协议分成。

本公司作为承租方：

注 1、根据本公司与机场集团签订的“2017 年度场地租赁合同”，本公司向机场集团租赁上海浦东国际机场第二跑道、第三跑道、第四跑道、T2 航站楼、西货机坪、南机坪等 39 幅场地，该合同自 2017 年 1 月 1 日起生效，使用期限至 2017 年 12 月 31 日止。本年本公司应支付给机场集团场地租赁费年租金为 62,826.74 万元(含税)；本公司向机场集团租赁上海浦东国际机场东机坪，该合同自 2017 年 7 月 1 日起生效，使用期限至 2017 年 12 月 31 日止。本年本公司应支付给机场集团场地租赁费年租金为 2,257.50 万元（含税）。

注 2、根据本公司与机场集团签订的“2017 年度资产租赁合同”，本公司向机场集团租赁浦东机场当局楼、安检楼、站坪楼、二级单位办公室、磁悬浮车站、商业一条街、员工培训及生活配套用房建筑物设备和场地，该合同自 2017 年 1 月 1 日起生效，使用期限至 2017 年 12 月 31 日止。根据该合同本公司应支付给机场集团场地租赁费年租金为 6,990.51 万元（含税）。

4、关联担保情况

本公司作为担保方

□适用 √不适用

本公司作为被担保方

□适用 √不适用

关联担保情况说明

□适用 √不适用

5、关联方资金拆借

□适用 √不适用

6、关联方资产转让、债务重组情况

□适用 √不适用

7、关键管理人员报酬

√适用 □不适用

单位：元 币种：人民币

项目	本期发生额	上期发生额
关键管理人员报酬	8,060,872.00	7,809,858.00

8、其他关联交易

√适用 □不适用

根据公司与机场集团签订的上海浦东国际机场三期扩建工程委托建设协议，公司委托机场集团建设上海浦东国际机场三期扩建工程项目，项目投资估算为 201 亿元人民币。本年公司支付机场集团工程款 17.72 亿元，其中包含工程建设管理费 46,421,575.82 元。根据公司与机场集团签订的关于上海浦东国际机场飞行区下穿通道及 5 号机坪改造工程委托建设管理协议，公司委托机场集团建设飞行区下穿通道及 5 号机坪改造工程项目，项目投资估算为 19.0271 亿元，本年支付了工程款 2.47 亿元，其中包含工程建设管理费 776,024.16 元。

(六)关联方应收应付款项

1、应收项目

√适用 □不适用

单位:元 币种:人民币

项目名称	关联方	期末余额		期初余额	
		账面余额	坏账准备	账面余额	坏账准备
应收账款	贵宾服务	47,549,600.00	142,648.80	21,541,623.00	64,624.87
应收账款	地面服务	44,227,185.40	132,681.56	46,825,447.01	140,476.34
应收账款	德高动量	21,514,677.12	64,544.03	16,297,288.76	48,891.87
应收账款	机场集团	1,239,576.02	3,718.73	1,310,354.18	3,931.06
应收账款	华东凯亚	54,700.80	164.10		
应收账款	停车场	29,799.11	89.40	29,799.11	89.40
应收账款	保安服务	9,833.09	29.50		
应收账款	空港巴士	5,035.00	15.11		
应收账款	虹浦汽修	400.74	1.20	400.74	1.20
应收账款	快通物业			22,376.20	67.13
其他应收款	华东凯亚	339,371.08	1,018.11		
其他应收款	机场集团	87,300.35	261.90	61,335.45	184.01
其他应收款	佳美配餐	65,000.00	195.00		
其他应收款	浦虹物流			317,992.60	953.98
其他应收款	货运站			190,000.00	570.00
应收股利	贵宾服务	6,046,500.00			

2、应付项目

√适用 □不适用

单位:元 币种:人民币

项目名称	关联方	期末账面余额	期初账面余额
应付账款	保安服务	19,717,673.59	4,529,190.00
应付账款	空港巴士	10,425,000.00	7,425,000.00
应付账款	华东凯亚	1,261,542.44	1,027,028.29
应付账款	虹港酒店	575,000.00	575,000.00
应付账款	快通物业	458,729.22	458,729.23
应付账款	虹浦通信	121,235.00	110,000.00
应付账款	机场集团	63,150.80	41,250.00
其他应付款	机场集团	22,791,240.12	22,798,000.12
其他应付款	进出口	11,486,621.10	32,098,337.63
其他应付款	华东凯亚	979,954.15	817,172.87

其他应付款	货运站	417,000.00	168,000.00
其他应付款	德高动量	416,700.75	416,700.75
其他应付款	空港巴士	222,800.00	147,800.00
其他应付款	保安服务	115,200.00	115,200.00
其他应付款	汽车修理	5.00	5.00
其他应付款	快通物业	0.05	0.05
其他应付款	虹浦通信		142,641.51
预收账款	空港巴士		70,833.00

(七) 关联方承诺□适用 不适用**(八) 其他**□适用 不适用**十一、 股份支付****(一) 股份支付总体情况**□适用 不适用**(二) 以权益结算的股份支付情况**□适用 不适用**(三) 以现金结算的股份支付情况**□适用 不适用**(四) 股份支付的修改、终止情况**□适用 不适用**(五) 其他**□适用 不适用**十二、 政府补助****1、 政府补助基本情况** 适用 不适用

单位：元 币种：人民币

种类	金额	列报项目	计入当期损益的金额	计入当期损益或冲减相关成本费用损失的项目
与资产相关的政府补助				
递延收益摊销	1,080,000.00	其他收益	1,080,000.00	计入当期损益
与收益相关的政府补助				
财政扶持资金	150,000.00		150,000.00	计入当期损益

2、 政府补助退回情况□适用 不适用

十三、承诺及或有事项**(一)重要承诺事项**

√适用 □不适用

资产负债表日存在的对外重要承诺、性质、金额

已签订的正在或准备履行的大额发包合同及财务影响。

截至 2017 年 12 月 31 日，预算已经批准，但尚未发生而不必在会计报表上确认的资本支出承诺如下所示：

	年末金额（万元）	年初金额（万元）
飞行区下穿通道及 5 号机坪改造项目	105,251	129,951
上海浦东机场三期扩建工程	1,588,220	1,765,420

(二)或有事项**1、资产负债表日存在的重要或有事项**

□适用 √不适用

2、公司没有需要披露的重要或有事项，也应予以说明：

√适用 □不适用

本公司无需要披露的重大或有事项。

(三)其他

□适用 √不适用

十四、资产负债表日后事项**(一)重要的非调整事项**

□适用 √不适用

(二)利润分配情况

√适用 □不适用

单位：元 币种：人民币

拟分配的利润或股利	1,117,635,899.84
经审议批准宣告发放的利润或股利	1,117,635,899.84

根据 2018 年 3 月 22 日召开的第七届董事会第十四次会议利润分配预案决议，以 2017 年 12 月 31 日公司总股本数 1,926,958,448 股为基准，拟向全体股东每 10 股派发 5.8 元现金股利（含税），共计派发现金股利 1,117,635,899.84 元。该分配预案尚待股东大会决议批准，不确认为 2017 年 12 月 31 日的负债。

(三)销售退回

□适用 √不适用

(四)其他资产负债表日后事项说明

√适用 □不适用

2018 年 2 月 24 日本公司的控股公司一机场集团向本公司承诺，其持有的于 2018 年 3 月 2 日限售期满的 833,482,051 股有限售条件的流通股，自 2018 年 3 月 2 日起自愿继续锁定一年。锁定期限内，机场集团持有的该等股份不通过上海证券交易所挂牌出售或转让。

十五、其他重要事项

(一)前期会计差错更正

1、 追溯重述法

适用 不适用

2、 未来适用法

适用 不适用

(二)债务重组

适用 不适用

(三)资产置换

1、 非货币性资产交换

适用 不适用

2、 其他资产置换

适用 不适用

(四)年金计划

适用 不适用

2009年1月24日经上海市人力资源和社会保障局批准,本公司实施上海企业年金过渡计划。本公司年金计划采用信托模式建立,受托人为长江养老保险股份有限公司。本公司年金账户由长江养老保险股份有限公司建立企业账户和个人账户,职工个人缴费全额记入个人账户,单位缴费参考职工的工龄、岗位、职务等因素按月全额记入职工个人账户,企业年金基金投资运营收益按净收益率记入职工个人账户。

(五)终止经营

适用 不适用

(六)分部信息

1、 报告分部的确定依据与会计政策:

适用 不适用

2、 报告分部的财务信息

适用 不适用

3、 公司无报告分部的,或者不能披露各报告分部的资产总额和负债总额的,应说明原因

适用 不适用

4、 其他说明:

适用 不适用

(七) 其他对投资者决策有影响的重要交易和事项

适用 不适用

(八) 其他

适用 不适用

十六、母公司财务报表主要项目注释

(一) 应收账款

1、应收账款分类披露：

√适用 □不适用

单位：元 币种：人民币

种类	期末余额					期初余额				
	账面余额		坏账准备		账面价值	账面余额		坏账准备		账面价值
	金额	比例 (%)	金额	计提比例 (%)		金额	比例 (%)	金额	计提比例 (%)	
单项金额重大并单独计提坏账准备的应收账款										
按信用风险特征组合计提坏账准备的应收账款	1,186,962,544.98	99.56	3,560,887.65	0.30	1,183,401,657.33	1,031,051,791.23	99.49	3,093,155.36	0.30	1,027,958,635.87
单项金额不重大但单独计提坏账准备的应收账款	5,264,742.23	0.44	5,264,742.23	100.00		5,264,742.23	0.51	5,264,742.23	100.00	
合计	1,192,227,287.21	100.00	8,825,629.88	/	1,183,401,657.33	1,036,316,533.46	100.00	8,357,897.59	/	1,027,958,635.87

期末单项金额重大并单项计提坏账准备的应收账款：

适用 不适用

组合中，按账龄分析法计提坏账准备的应收账款：

适用 不适用

组合中，采用余额百分比法计提坏账准备的应收账款：

适用 不适用

单位：元 币种：人民币

余额百分比	期末余额		
	应收账款	坏账准备	计提比例 (%)
组合 1	1,186,962,544.98	3,560,887.65	0.30
合计	1,186,962,544.98	3,560,887.65	0.30

组合中，采用其他方法计提坏账准备的应收账款：

适用 不适用

2、本期计提、收回或转回的坏账准备情况：

本期计提坏账准备金额 467,732.29 元。

其中本期坏账准备收回或转回金额重要的：

适用 不适用

3、本期实际核销的应收账款情况

适用 不适用

其中重要的应收账款核销情况

适用 不适用

4、按欠款方归集的期末余额前五名的应收账款情况：

适用 不适用

单位：元 币种：人民币

单位名称	期末余额		
	应收账款	占应收账款合计数的比例 (%)	坏账准备
第一名	238,566,684.00	20.01	715,700.05
第二名	142,436,484.49	11.95	427,309.45
第三名	47,549,600.00	3.99	142,648.80
第四名	45,844,757.41	3.85	137,534.27
第五名	44,227,185.40	3.71	132,681.56
合计	518,624,711.30	43.51	1,555,874.13

5、因金融资产转移而终止确认的应收账款：

适用 不适用

6、转移应收账款且继续涉入形成的资产、负债金额：

适用 不适用

其他说明：

适用 不适用

(二) 其他应收款

1、其他应收款分类披露：

√适用 □不适用

单位：元 币种：人民币

类别	期末余额					期初余额				
	账面余额		坏账准备		账面价值	账面余额		坏账准备		账面价值
	金额	比例 (%)	金额	计提比例 (%)		金额	比例 (%)	金额	计提比例 (%)	
单项金额重大并单独计提坏账准备的其他应收款										
按信用风险特征组合计提坏账准备的其他应收款	24,205,477.20	94.90	34,325.93	0.14	24,171,151.27	22,315,095.94	94.49	29,984.25	0.13	22,285,111.69
单项金额不重大但单独计提坏账准备的其他应收款	1,301,932.67	5.10	1,301,932.67	100.00		1,301,932.67	5.51	1,301,932.67	100.00	
合计	25,507,409.87	100.00	1,336,258.60	/	24,171,151.27	23,617,028.61	100.00	1,331,916.92	/	22,285,111.69

期末单项金额重大并单项计提坏账准备的其他应收款：

适用 不适用

组合中，按账龄分析法计提坏账准备的其他应收款：

适用 不适用

组合中，采用余额百分比法计提坏账准备的其他应收款：

适用 不适用

单位：元 币种：人民币

余额百分比	期末余额		
	其他应收款	坏账准备	计提比例 (%)
组合 1	11,441,980.19	34,325.93	0.30
合计	11,441,980.19	34,325.93	0.30

组合中，采用其他方法计提坏账准备的其他应收款：

适用 不适用

单位：元 币种：人民币

组合名称	期末余额		
	账面余额	坏账准备	计提比例
组合 2	12,763,497.01		

2、本期计提、收回或转回的坏账准备情况：

本期计提坏账准备金额 4,341.68 元。

其中本期坏账准备转回或收回金额重要的：

适用 不适用

3、本期实际核销的其他应收款情况

适用 不适用

4、其他应收款按款项性质分类情况

适用 不适用

单位：元 币种：人民币

款项性质	期末账面余额	期初账面余额
往来款	10,524,162.86	8,149,690.01
业务押金	1,059,050.00	2,328,650.00
履约保证金	1,160,700.00	1,160,700.00
合并关联方往来	785,508.41	
合作权益	11,977,988.60	11,977,988.60
合计	25,507,409.87	23,617,028.61

5、按欠款方归集的期末余额前五名的其他应收款情况：

√适用 □不适用

单位：元 币种：人民币

单位名称	款项的性质	期末余额	账龄	占其他应收款期末余额合计数的比例(%)	坏账准备期末余额
第一名	合作权益	11,977,988.60	3年以上	46.96	
第二名	往来款	1,958,483.60	1年以内	7.68	5,875.45
第三名	履约保证金	1,160,700.00	3年以上	4.55	3,482.10
第四名	业务押金	1,000,000.00	3年以上	3.92	3,000.00
第五名	往来款	879,179.00	1年以内、1-2年、3年以上	3.45	2,637.54
合计	/	16,976,351.20	/	66.56	14,995.09

6、涉及政府补助的应收款项

□适用 √不适用

7、因金融资产转移而终止确认的其他应收款：

□适用 √不适用

8、转移其他应收款且继续涉入形成的资产、负债金额：

□适用 √不适用

其他说明：

□适用 √不适用

(三)长期股权投资

√适用 □不适用

单位：元 币种：人民币

项目	期末余额			期初余额		
	账面余额	减值准备	账面价值	账面余额	减值准备	账面价值
对子公司投资	11,440,000.00		11,440,000.00	11,440,000.00		11,440,000.00
对联营、合营企业投资	2,362,514,022.12		2,362,514,022.12	2,019,417,430.92		2,019,417,430.92
合计	2,373,954,022.12		2,373,954,022.12	2,030,857,430.92		2,030,857,430.92

1、对子公司投资

√适用 □不适用

单位：元 币种：人民币

被投资单位	期初余额	本期增加	本期减少	期末余额	本期计提减值准备	减值准备期末余额
机场广告	10,200,000.00			10,200,000.00		
候机楼餐饮	1,240,000.00			1,240,000.00		
合计	11,440,000.00			11,440,000.00		

2、对联营、合营企业投资

√适用 □不适用

单位：元 币种：人民币

投资单位	期初余额	本期增减变动							期末余额	减值准备期末余额
		追加投资	减少投资	权益法下确认的投资损益	其他综合收益调整	其他权益变动	宣告发放现金股利或利润	其他		
二、联营企业										
航空油料	1,390,248,838.52			535,805,348.62			374,800,000.00		1,551,254,187.14	
北京华创	17,553,373.92			-57,767.45					17,495,606.47	
城市航站楼	2,056,228.21			240,232.57			204,872.12		2,091,588.66	
贵宾服务	39,541,433.52			13,987,269.71			6,046,500.00		47,482,203.23	
地面服务	154,311,117.93			6,407,375.69					160,718,493.62	
自贸基金	415,706,438.82		9,993,337.77	69,405,933.57			4,760,346.03		470,358,688.59	
联一投资		120,000,000.00		-6,886,745.59					113,113,254.41	
小计	2,019,417,430.92	120,000,000.00	9,993,337.77	618,901,647.12			385,811,718.15		2,362,514,022.12	
合计	2,019,417,430.92	120,000,000.00	9,993,337.77	618,901,647.12			385,811,718.15		2,362,514,022.12	

其他说明：

注：根据本公司与机场集团签订的资产置换协议，航油公司 40%的股权于 2004 年 1 月 1 日置换入本公司。本公司初始投资成本与应享有航油公司 2004 年 1 月 1 日所有者权益份额之间的借方差额 207,482,566.00 元，已经包含在上述的账面余额中，并采用直线法按照航油公司合资合同的剩余经营期限 24 年进行摊销。

(四) 营业收入和营业成本:

√适用 □不适用

单位: 元 币种: 人民币

项目	本期发生额		上期发生额	
	收入	成本	收入	成本
主营业务	8,026,046,211.57	4,036,490,209.72	6,909,404,573.03	3,806,358,007.14
其他业务				
合计	8,026,046,211.57	4,036,490,209.72	6,909,404,573.03	3,806,358,007.14

(五) 投资收益

√适用 □不适用

单位: 元 币种: 人民币

项目	本期发生额	上期发生额
成本法核算的长期股权投资收益	159,016,329.19	219,221,417.81
权益法核算的长期股权投资收益	618,901,647.12	409,360,014.25
处置长期股权投资产生的投资收益		
以公允价值计量且其变动计入当期损益的金融资产在持有期间的投资收益		
处置以公允价值计量且其变动计入当期损益的金融资产取得的投资收益		
持有至到期投资在持有期间的投资收益		
可供出售金融资产在持有期间的投资收益	6,323,793.00	
处置可供出售金融资产取得的投资收益		
丧失控制权后, 剩余股权按公允价值重新计量产生的利得		
合计	784,241,769.31	628,581,432.06

(六) 其他

□适用 √不适用

十七、补充资料

(一) 当期非经常性损益明细表

√适用 □不适用

单位：元 币种：人民币

项目	金额	说明
非流动资产处置损益	-3,191,808.01	
越权审批或无正式批准文件的税收返还、减免	-	
计入当期损益的政府补助（与企业业务密切相关，按照国家统一标准定额或定量享受的政府补助除外）	1,230,000.00	
计入当期损益的对非金融企业收取的资金占用费		
企业取得子公司、联营企业及合营企业的投资成本小于取得投资时应享有被投资单位可辨认净资产公允价值产生的收益		
非货币性资产交换损益		
委托他人投资或管理资产的损益		
因不可抗力因素，如遭受自然灾害而计提的各项资产减值准备		
债务重组损益		
企业重组费用，如安置职工的支出、整合费用等		
交易价格显失公允的交易产生的超过公允价值部分的损益		
同一控制下企业合并产生的子公司期初至合并日的当期净损益		
与公司正常经营业务无关的或有事项产生的损益		
除同公司正常经营业务相关的有效套期保值业务外，持有交易性金融资产、交易性金融负债产生的公允价值变动损益，以及处置交易性金融资产、交易性金融负债和可供出售金融资产取得的投资收益		
单独进行减值测试的应收款项减值准备转回	-	
对外委托贷款取得的损益		
采用公允价值模式进行后续计量的投资性房地产公允价值变动产生的损益		
根据税收、会计等法律、法规的要求对当期损益进行一次性调整对当期损益的影响		
受托经营取得的托管费收入		
除上述各项之外的其他营业外收入和支出	-1,306.45	
其他符合非经常性损益定义的损益项目		
所得税影响额	490,778.62	
少数股东权益影响额	-53,666.39	
合计	-1,526,002.23	

对公司根据《公开发行证券的公司信息披露解释性公告第 1 号——非经常性损益》定义界定的非经常性损益项目，以及把《公开发行证券的公司信息披露解释性公告第 1 号——非经常性损益》中列举的非经常性损益项目界定为经常性损益的项目，应说明原因。

适用 不适用

(二)净资产收益率及每股收益

适用 不适用

报告期利润	加权平均净资产收益率 (%)	每股收益	
		基本每股收益	稀释每股收益
归属于公司普通股股东的净利润	15.53	1.91	1.91
扣除非经常性损益后归属于公司普通股股东的净利润	15.54	1.91	1.91

(三)境内外会计准则下会计数据差异

适用 不适用

(四)其他

适用 不适用

第十二节 备查文件目录

备查文件目录	载有法定代表人、主管会计工作负责人、会计机构负责人签名并盖章的财务报表
备查文件目录	载有会计师事务所盖章、注册会计师签名并盖章的审计报告原件
备查文件目录	报告期内在中国证监会指定报纸上公开披露过的所有公司文件的正本及公告的原稿

董事长:贾锐军

董事会批准报送日期:2018年3月22日

修订信息

适用 不适用