

成都神鸟数据咨询有限公司

2016-2018 年 3 月

审计报告



亚太（集团）会计师事务所（特殊普通合伙）

目 录

审计报告	1-3
资产负债表	1-2
利润表	3
现金流量表	4
所有者权益变动表	5-7
财务报表附注	8-52

审计报告

成都神鸟数据咨询有限公司全体股东：

(一)、 审计意见

我们审计了成都神鸟数据咨询有限公司财务报表，包括 2016 年 12 月 31 日、2017 年 12 月 31 日和 2018 年 3 月 31 日的资产负债表，2016 年度、2017 年度和 2018 年 1-3 月的利润表、现金流量表、所有者权益变动表以及相关财务报表附注。

我们认为，后附的财务报表在所有重大方面按照企业会计准则财务报告编制基础的规定编制，公允反映了成都神鸟数据咨询有限公司 2016 年 12 月 31 日、2017 年 12 月 31 日和 2018 年 3 月 31 日的财务状况以及 2016 年—2018 年 3 月的经营成果和现金流量。

(二)、 形成审计意见的基础

我们按照中国注册会计师审计准则的规定执行了审计工作。审计报告“注册会计师对财务报表审计的责任”部分进一步阐述了我们在这些准则下的责任。按照中国注册会计师职业道德守则，我们独立于成都神鸟数据咨询有限公司，并履行了职业道德方面的其他责任。我们相信，我们获取的审计证据是充分、适当的，为发表审计意见提供了基础。

(三)、 管理层和治理层对财务报表的责任

成都神鸟数据咨询有限公司管理层（以下简称管理层）负责按照企业会计准则的规定编制财务报表，使其实现公允反映，并设计、执行和维护必要的内部控制，以使财务报表不存在由于舞弊或错误导致的重大错报。

在编制财务报表时，管理层负责评估成都神鸟数据咨询有限公司的持续经营能力，并运用持续经营假设，除非管理层计划清算成都神鸟数据咨询有限公司、终止运营或别无其他现实的选择。

治理层负责监督成都神鸟数据咨询有限公司的财务报告过程。

（四）、注册会计师对财务报表审计的责任

我们的目标是对财务报表整体是否不存在由于舞弊或错误导致的重大错报获取合理保证，并出具包含审计意见的审计报告。合理保证是高水平的保证，但并不能保证按照审计准则执行的审计在某一重大错报存在时总能发现。错报可能由于舞弊或错误导致，如果合理预期错报单独或汇总起来可能影响财务报表使用者依据财务报表作出的经济决策，则通常认为错报是重大的。

在按照审计准则执行审计工作的过程中，我们运用职业判断，并保持职业怀疑。同时，我们也执行以下工作：

（1）识别和评估由于舞弊或错误导致的财务报表重大错报风险，设计和实施审计程序以应对这些风险，并获取充分、适当的审计证据，作为发表审计意见的基础。由于舞弊可能涉及串通、伪造、故意遗漏、虚假陈述或凌驾于内部控制之上，未能发现由于舞弊导致的重大错报的风险高于未能发现由于错误导致的重大错报的风险。

（2）了解与审计相关的内部控制，以设计恰当的审计程序，但目的并非对内部控制的有效性发表意见。

（3）评价管理层选用会计政策的恰当性和做出会计估计及相关披露的合理性。

（4）对管理层使用持续经营假设的恰当性得出结论。同时，根据获取的审计证据，就可能导致对成都神鸟数据咨询有限公司持续经营能力产生重大疑虑的事项或情况是否存在重大不确定性得出结论。如果我们得出结论认为存在重大不确定性，审计准则要求我们在审计报告中提请报表使用者注意财务报表中的相关披露；如果披露不充分，我们应当发表非无保留意见。我们的结论基于截至审计报告日可获得的信息。然而，未来的事项或情况可能导致成都神鸟数据咨询有限公司不能持续经营。

（5）评价财务报表的总体列报、结构和内容（包括披露），并评价财务报表是否公允反映相关交易和事项。

我们与成都神鸟数据咨询有限公司治理层就计划的审计范围、时间安排和重大审计发现等事项进行沟通，包括沟通我们在审计中识别出的值得关注的内部控制缺陷。



中国 北京



中国注册会计师



二零一八年八月三十日


资产负债表

编制单位：成都神鸟数据咨询有限公司

单位：人民币元

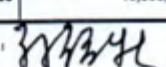
项 目	附注	2018年3月31日	2017年12月31日	2016年12月31日
流动资产：				
货币资金	七.1	12,448,814.74	15,438,100.89	12,377,393.24
以公允价值计量且其变动计入当期损益的金融资产		-	-	-
衍生金融资产		-	-	-
应收票据及应收账款	七.2	2,886,274.80	822,136.63	2,738,776.15
预付款项	七.3	42,027.49	94,151.05	18,000.00
其他应收款	七.4	323,649.17	249,230.62	341,254.34
存货	七.5	1,284,169.89	1,154,026.40	210,800.85
持有待售资产		-	-	-
一年内到期的非流动资产		-	-	-
其他流动资产	七.6	242,685.76	255,739.27	-
流动资产合计		17,227,621.85	18,013,384.86	15,686,224.58
非流动资产：				
可供出售金融资产		-	-	-
持有至到期投资		-	-	-
长期应收款		-	-	-
长期股权投资		-	-	-
投资性房地产		-	-	-
固定资产	七.7	308,928.78	350,114.65	480,876.53
在建工程		-	-	-
生产性生物资产		-	-	-
油气资产		-	-	-
无形资产	七.8	164,346.40	174,893.41	217,061.45
开发支出		-	-	-
商誉		-	-	-
长期待摊费用	七.9	76,783.84	93,051.04	158,119.84
递延所得税资产	七.10	23,646.39	15,959.30	45,814.64
其他非流动资产		-	-	-
非流动资产合计		573,705.41	634,018.40	901,892.46
资产总计		17,801,327.26	18,647,403.26	16,588,117.04

法定代表人：



主管会计工作负责人：

会计机构负责人：



(所附注系财务报表组成部分)

资产负债表（续）

编制单位：成都神鸟数据咨询有限公司

单位：人民币元

项 目	附注	2018年3月31日	2017年12月31日	2016年12月31日
流动负债：				
短期借款		-	-	-
以公允价值计量且其变动计入当期损益的金融负债		-	-	-
衍生金融负债		-	-	-
应付票据及应付账款	七. 11	6,800.84	76,685.37	134,433.53
预收款项	七. 12	3,755,656.07	2,845,268.95	1,656,024.47
应付职工薪酬	七. 13	467,229.87	2,146,585.39	1,823,006.07
应交税费	七. 14	143,099.38	153,776.36	121,131.25
其他应付款	七. 15	1,561,636.62	1,575,634.78	1,492,425.69
持有待售负债		-	-	-
一年内到期的非流动负债		-	-	-
其他流动负债		-	-	-
流动负债合计		5,934,422.78	6,797,950.85	5,227,021.01
非流动负债：				
长期借款		-	-	-
应付债券		-	-	-
其中：优先股				
永续债				
长期应付款	七. 16	552,181.69	552,181.69	200,000.00
预计负债		-	-	-
递延收益		-	-	-
递延所得税负债		-	-	-
其他非流动负债		-	-	-
非流动负债合计		552,181.69	552,181.69	200,000.00
负债合计		6,486,604.47	7,350,132.54	5,427,021.01
所有者权益（或股东权益）：				
股本（或实收资本）	七. 17	10,000,000.00	10,000,000.00	10,000,000.00
其他权益工具		-	-	-
其中：优先股		-	-	-
永续债		-	-	-
资本公积		-	-	-
减：库存股		-	-	-
其他综合收益		-	-	-
盈余公积	七. 18	500,290.04	500,290.04	486,672.57
未分配利润	七. 19	814,432.75	796,980.68	674,423.46
所有者权益（或股东权益）合计		11,314,722.79	11,297,270.72	11,161,096.03
负债和所有者权益（或股东权益）总计		17,801,327.26	18,647,403.26	16,588,117.04

法定代表人：

刘峰

主管会计工作负责人：

（所附附注系财务报表组成部分）

会计机构负责人：

张红

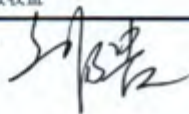
利润表

编制单位：成都神鸟数据咨询有限公司

单位：人民币元

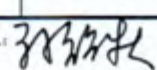
项 目	附注	2018年1-3月	2017年度	2016年度
一、营业收入	七.20	3,643,308.95	17,289,646.32	15,839,713.75
减：营业成本	七.20	2,356,827.61	10,815,215.35	9,621,855.08
税金及附加	七.21	18,906.55	146,675.90	268,694.39
销售费用	七.22	418,420.65	2,197,337.73	1,483,088.11
管理费用	七.22	778,532.52	4,816,105.74	3,785,709.92
研发费用		-	-	-
财务费用（收益以“-”号填列）	七.22	-89,103.50	-109,055.59	-181,807.10
其中：利息支出		-	-	-
利息收入		-90,656.36	-122,349.11	-190,929.28
资产减值损失	七.23	30,748.36	-26,921.38	-31,454.72
加：其他收益	七.24	-	647,818.31	-
投资收益（净损失以“-”号填列）		-	-	-
其中：对联营企业和合营企业的投资收益		-	-	-
公允价值变动收益（损失以“-”号填列）		-	-	-
资产处置收益（损失以“-”号填列）		-	-	-
二、营业利润（亏损以“-”号填列）		128,976.76	98,106.88	893,628.07
加：营业外收入	七.25	-	55,655.02	137,235.92
减：营业外支出	七.26	103.50	532.24	3,692.93
三、利润总额（亏损总额以“-”号填列）		128,873.26	153,229.66	1,027,171.06
减：所得税费用	七.27	18,921.19	17,054.97	277,811.66
四、净利润（净亏损以“-”号填列）		109,952.07	136,174.69	749,359.40
（一）持续经营净利润（净亏损以“-”号填列）		109,952.07	136,174.69	749,359.40
（二）终止经营净利润（净亏损以“-”号填列）		-	-	-
五、其他综合收益的税后净额		-	-	-
（一）以后不能重分类进损益的其他综合收益		-	-	-
1.重新计量设定受益计划变动额		-	-	-
2.权益法下不能转损益的其他综合收益		-	-	-
（二）以后将重分类进损益的其他综合收益		-	-	-
1.权益法下可转损益的其他综合收益		-	-	-
2.可供出售金融资产公允价值变动损益		-	-	-
3.持有至到期投资重分类为可供出售金融资产损益		-	-	-
4.现金流量套期损益的有效部分		-	-	-
5.外币财务报表折算差额		-	-	-
六、综合收益总额		109,952.07	136,174.69	749,359.40
七、每股收益：				
基本每股收益				
稀释每股收益				

法定代表人：



主管会计工作负责人：

会计机构负责人：



（所附注系财务报表组成部分）

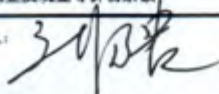
现金流量表

编制单位：成都神鸟数据咨询有限公司

单位：人民币元

项 目	附注	2018年1-3月	2017年度	2016年度
一、经营活动产生的现金流量：				
销售商品、提供劳务收到的现金		2,507,017.60	22,477,346.80	18,368,177.02
收到的税费返还		-	-	-
收到其他与经营活动有关的现金		354,015.56	3,707,062.80	1,951,708.33
经营活动现金流入小计		2,861,033.16	26,184,409.60	20,319,885.35
购买商品、接受劳务支付的现金		1,802,263.73	7,989,148.87	5,151,567.23
支付给职工以及为职工支付的现金		3,633,736.74	10,625,363.96	9,406,938.27
支付的各项税费		216,760.86	1,382,172.28	1,364,670.79
支付其他与经营活动有关的现金		197,557.98	3,091,773.92	2,230,675.05
经营活动现金流出小计		5,850,319.31	23,088,459.03	18,153,851.34
经营活动产生的现金流量净额		-2,989,286.15	3,095,950.57	2,166,034.01
二、投资活动产生的现金流量：				
收回投资收到的现金		-	-	-
取得投资收益收到的现金		-	-	-
处置固定资产、无形资产和其他长期资产收回的现金净额		-	-	-
处置子公司及其他营业单位收到的现金净额		-	-	-
收到其他与投资活动有关的现金		-	-	-
投资活动现金流入小计		-	-	-
购建固定资产、无形资产和其他长期资产支付的现金		-	35,242.92	374,575.24
投资支付的现金		-	-	-
取得子公司及其他营业单位支付的现金净额		-	-	-
支付其他与投资活动有关的现金		-	-	-
投资活动现金流出小计		-	35,242.92	374,575.24
投资活动产生的现金流量净额		-	-35,242.92	-374,575.24
三、筹资活动产生的现金流量：				
吸收投资收到的现金		-	-	-
取得借款收到的现金		-	-	-
收到其他与筹资活动有关的现金		-	-	-
筹资活动现金流入小计		-	-	-
偿还债务支付的现金		-	-	-
分配股利、利润或偿付利息支付的现金		-	-	3,705,629.59
支付其他与筹资活动有关的现金		-	-	-
筹资活动现金流出小计		-	-	3,705,629.59
筹资活动产生的现金流量净额		-	-	-3,705,629.59
四、汇率变动对现金及现金等价物的影响				
		-	-	-
五、现金及现金等价物净增加额				
		-2,989,286.15	3,060,707.65	-1,914,170.82
加：期初现金及现金等价物余额		15,438,100.89	12,377,393.24	14,291,564.06
六、期末现金及现金等价物余额				
		12,448,814.74	15,438,100.89	12,377,393.24

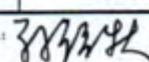
法定代表人：



主管会计工作负责人：

(所附附注系财务报表组成部分)

会计机构负责人：



所有者权益变动表

编制单位：成都神鸟数据咨询有限公司

单位：人民币元

项目	2016年1-3月				资本公积	减：库存股	其他综合收益	盈余公积	未分配利润	所有者权益合计
	实收资本 (股本)	优先股	其他权益工具 永续债	其他						
一、上年年末余额	10,000,000.00	-	-	-	-	-	500,290.04	796,980.68	11,297,270.72	-
1. 会计政策变更										
2. 前期差错更正										
3. 其他										
二、本年初余额	10,000,000.00	-	-	-	-	-	500,290.04	704,480.68	11,204,770.72	-
三、本年增减变动金额(减少以“-”号填列)										
(一) 综合收益总额										
(二) 股东投入和减少资本										
1. 股东投入的普通股										
2. 其他权益工具持有者投入资本										
3. 股份支付计入所有者权益的金额										
4. 其他										
(三) 利润分配										
1. 提取盈余公积										
2. 对所有者(或股东)的分配										
3. 其他										
(四) 所有者权益内部结转										
1. 资本公积转增资本(股本)										
2. 盈余公积转增资本(股本)										
3. 盈余公积弥补亏损										
4. 设定受益计划变动额结转留存收益										
5. 其他										
四、本年年末余额	10,000,000.00	-	-	-	-	-	500,290.04	814,432.75	11,314,722.79	-



法定代表人：

主管会计工作负责人：

会计机构负责人：

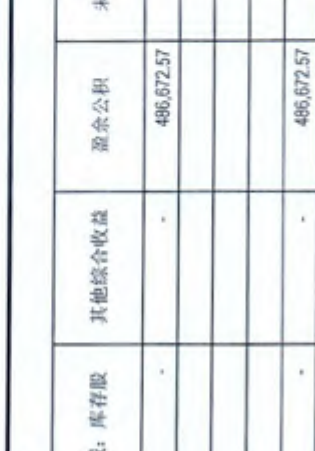
(所附附注系财务报表组成部分)

所有者权益变动表

编制单位：成都神鸟数据咨询有限公司

项目	2017年度						所有者权益合计
	实收资本 (股本)	其他权益工具		资本公积	减：库存股	其他综合收益	
		优先股	永续债				
一、上年年末余额	10,000,000.00	-	-	-	-	-	11,161,096.03
1. 会计政策变更							-
2. 前期差错更正							-
3. 其他							-
二、本年年初余额	10,000,000.00	-	-	-	-	-	11,161,096.03
三、本年增减变动金额（减少以“-”号填列）							136,174.09
（一）综合收益总额							136,174.09
（二）股东投入和减少资本							-
1. 股东投入的普通股							-
2. 其他权益工具持有者投入资本							-
3. 股份支付计入股东权益的金额							-
4. 其他							-
（三）利润分配							-
1. 提取盈余公积							-13,617.47
2. 对所有者（或股东）的分配							-13,617.47
3. 其他							-
（四）所有者权益内部结转							-
1. 资本公积转增资本（股本）							-
2. 盈余公积转增资本（股本）							-
3. 盈余公积弥补亏损							-
4. 设定受益计划变动额结转留存收益							-
5. 其他							-
四、本年年末余额	10,000,000.00	-	-	-	-	500,290.04	11,297,270.72

单位：人民币元



法定代表人：

主管会计工作负责人：

(所附财务报表组成部分)

会计机构负责人：

所有者权益变动表

编制单位：成都神鸟数据咨询有限公司

单位：人民币元

项目	2016年度		资本公积	减：库存股	其他综合收益	盈余公积	未分配利润	所有者权益合计
	实收资本 (股本)	其他权益工具 其他						
一、上年年末余额	10,000,000.00	-	-	-	-	411,736.63	3,705,629.59	14,117,366.22
1. 会计政策变更								
2. 前期差错更正								
3. 其他								
二、本年年初余额	10,000,000.00	-	-	-	-	411,736.63	3,705,629.59	14,117,366.22
三、本年增减变动金额(减少以“-”号填列)						74,935.94	-3,031,206.13	-2,956,270.19
(一) 综合收益总额							749,359.40	749,359.40
(二) 股东投入和减少资本								
1. 股东投入的普通股								
2. 其他权益工具持有者投入资本								
3. 股份支付计入股东权益的金额								
4. 其他								
(三) 利润分配								
1. 提取盈余公积						74,935.94	-3,780,565.53	-3,705,629.59
2. 对所有者(或股东)的分配						74,935.94	-74,935.94	
3. 其他							-3,705,629.59	-3,705,629.59
(四) 所有者权益内部结转								
1. 资本公积转增资本(股本)								
2. 盈余公积转增资本(股本)								
3. 盈余公积弥补亏损								
4. 设定受益计划变动额结转留存收益								
5. 其他								
四、本年年末余额	10,000,000.00	-	-	-	-	486,672.57	674,423.46	11,161,096.03

法定代表人： 

主管会计工作负责人： 

(所附附注系财务报表组成部分)

会计机构负责人： 

成都神鸟数据咨询有限公司

财务报表附注

2016年1月1日至2018年3月31日

(除特别说明外, 金额以人民币元表述)

一、企业的基本情况

成都神鸟数据咨询有限公司(以下简称“公司”或“本公司”)系由四川省锦江工商局核准、由成都博瑞传播股份有限公司、上海罗维互动营销服务有限公司与自然人余亮、罗鹏共同出资设立的有限责任公司。

公司成立于2007年11月5日, 股东首次以货币出资1,000万元, 成都博瑞传播股份有限公司出资780万元, 持股比例78%, 上海罗维互动营销服务有限公司出资200万元, 持股20%, 余亮出资12万元, 持股1.2%, 罗鹏出资8万元, 持股0.8%; 2009年3月31日经股东会决议, 同意上海罗维互动营销服务有限公司将所持有的20%股权转让给成都博瑞传播股份有限公司; 2013年7月9日, 经股东会决议, 同意罗鹏将其所持有的0.8%的公司股权转让给杨在文; 2016年8月杨在文将所持0.8%的股权售予成都博瑞传播股份有限公司, 截止2018年3月31日, 成都博瑞传播股份有限公司出资988万元, 持股比例98.8%, 余亮出资12万元, 持股比例1.2%。

本公司取得915101046675831285号企业法人营业执照; 法定代表人: 刘乃贵; 注册资本1,000万元; 实收资本1,000万元; 注册地址: 成都市锦江区工业园区三色路333号。

经营范围: 市场调查; 广告业; 展览展示代理服务、企业营销策划、社会经济咨询、计算机系统服务; 软硬件的研究与销售; 计算机系统设计、网页设计、计算机系统集成、网络设备安装与维护、计算机技术服务与技术咨询; 智能网络控制系统设备的设计及安装、网络系统工程设计与安装; 应用软件服务; 销售: 机械设备、纸张、针纺织品、服装鞋帽、五金交电、日用品、通讯设备、建材、仪器仪表、汽车配件、灯具。(以上经营范围不含国家法律、行政法规、国务院决定禁止或限制的项目, 依法须批准的项目, 经相关部门批准后方可开展经营活动)。

二、财务报表的编制基础

本公司财务报表以持续经营假设为基础, 根据实际发生的交易和事项, 按照财政部发布的《企业会计准则——基本准则》(财政部令第33号发布、财政部令第76号修订)、于2006年2月15日及其后颁布和修订的42项具体会计准则、企业会计准则应用指南、企业会计准则解释及其他相关规定(以下合称“企业会计准则”)编制。

三、遵循企业会计准则的声明

本财务报表符合企业会计准则的要求，真实、完整地反映了本公司2016年12月31日、2017年12月31日、2018年3月31日的财务状况及2016年度、2017年度、2018年1-3月的经营成果和现金流量等有关信息。

四、重要会计政策和会计估计

1、会计期间

本公司的会计期间分为年度和中期，会计中期指短于一个完整的会计年度的报告期间。本公司会计年度采用公历年度，即每年自1月1日起至12月31日止。

2、记账本位币

人民币为本公司及子公司经营所处的主要经济环境中的货币，本公司及子公司以人民币为记账本位币。本公司编制本财务报表时所采用的货币为人民币。

3、记账基础和计价原则

根据企业会计准则的相关规定，本公司会计核算以权责发生制为基础。资产如果发生减值，则按照相关规定计提相应的减值准备。

4、企业合并

企业合并，是指将两个或两个以上单独的企业合并形成一个报告主体的交易或事项。企业合并分为同一控制下企业合并和非同一控制下企业合并。

(1) 同一控制下企业合并

参与合并的企业在合并前后均受同一方或相同的多方最终控制，且该控制并非暂时性的，为同一控制下的企业合并。同一控制下的企业合并，在合并日取得对其他参与合并企业控制权的一方为合并方，参与合并的其他企业为被合并方。合并日，是指合并方实际取得对被合并方控制权的日期。

合并方取得的资产和负债均按合并日在被合并方的账面价值计量。合并方取得的净资产账面价值与支付的合并对价账面价值（或发行股份面值总额）的差额，调整资本公积（股本溢价）；资本公积（股本溢价）不足以冲减的，调整留存收益。

合并方为进行企业合并发生的各项直接费用，于发生时计入当期损益。

(2) 非同一控制下企业合并

参与合并的企业在合并前后不受同一方或相同的多方最终控制的，为非同一控制下的企业合并。非同一控制下的企业合并，在购买日取得对其他参与合并企业控制权的一方为购买方，参与合并的其他企业为被购买方。购买日，是指为购买方实际取得对被购买方控制权的日期。

对于非同一控制下的企业合并，合并成本包含购买日购买方为取得对被购买方的控制权而付出的资产、发生或承担的负债以及发行的权益性证券的公允价值，为企业合并发生的审计、法律服务、评估咨询等中介费用以及其他管理费用于发生时计入当期损益。购买方作为合并对价发行的权益性证券或债务性证券的交易费用，计入权益性证券或债务性证券的初始确认金额。所涉及的或有对价按其在购买日的公允价值计入合并成本，购买日后 12 个月内出现对购买日已存在情况的新的或进一步证据而需要调整或有对价的，相应调整合并商誉。购买方发生的合并成本及在合并中取得的可辨认净资产按购买日的公允价值计量。合并成本大于合并中取得的被购买方于购买日可辨认净资产公允价值份额的差额，确认为商誉。合并成本小于合并中取得的被购买方可辨认净资产公允价值份额的，首先对取得的被购买方各项可辨认资产、负债及或有负债的公允价值以及合并成本的计量进行复核，复核后合并成本仍小于合并中取得的被购买方可辨认净资产公允价值份额的，其差额计入当期损益。

购买方取得被购买方的可抵扣暂时性差异，在购买日因不符合递延所得税资产确认条件而未予确认的，在购买日后 12 个月内，如取得新的或进一步的信息表明购买日的相关情况已经存在，预期被购买方在购买日可抵扣暂时性差异带来的经济利益能够实现的，则确认相关的递延所得税资产，同时减少商誉，商誉不足冲减的，差额部分确认为当期损益；除上述情况以外，确认与企业合并相关的递延所得税资产的，计入当期损益。

通过多次交易分步实现的非同一控制下企业合并，根据《财政部关于印发企业会计准则解释第 5 号的通知》（财会〔2012〕19 号）和《企业会计准则第 33 号——合并财务报表》第五十一条关于“一揽子交易”的判断标准（参见本附注四、5（2）），判断该多次交易是否属于“一揽子交易”。属于“一揽子交易”的，参考本部分前面各段描述及本附注四、12“长期股权投资”进行会计处理；不属于“一揽子交易”的，区分个别财务报表和合并财务报表进行相关会计处理：

在个别财务报表中，以购买日之前所持被购买方的股权投资的账面价值与购买日新增投资成本之和，作为该项投资的初始投资成本；购买日之前持有的被购买方的股权涉及其他综合收益的，在处置该项投资时将与其相关的其他综合收益采用与被购买方直接处置相关资产或负债相同的基础进行会计处理（即，除了按照权益法核算的在被购买方重新计量设定受益计划净负债或净资产导致的变动中的相应份额以外，其余转入当期投资收益）。

在合并财务报表中，对于购买日之前持有的被购买方的股权，按照该股权在购买日的公允价值进行重新计量，公允价值与其账面价值的差额计入当期投资收益；购买日之前持有的被购买方的股权涉及其他综合收益的，与其相关的其他综合收益应当采用与被购买方直接处置相关资产或负债相同的基础进行会计处理（即，除了按照权益法核算的在被购买方重新计量设定受益计划净负债或净资产导致的变动中的相应份额以外，其余转为购买日所属当期投资收益）。

5、合营安排的分类及共同经营的会计处理方法

合营安排，是指一项由两个或两个以上的参与方共同控制的安排。本公司根据在合营安排中享有的权利和承担的义务，将合营安排分为共同经营和合营企业。共同经营，是指本公司享有该安排相关资产且承担该安排相关负债的合营安排。合营企业，是指本公司仅对该安排的净资产享有权利的合营安排。

本公司对合营企业的投资采用权益法核算，按照本附注四、12（2）②“权益法核算的长期股权投资”中所述的会计政策处理。

本公司作为合营方对共同经营，确认本公司单独持有的资产、单独所承担的负债，以及按本公司份额确认共同持有的资产和共同承担的负债；确认出售本公司享有的共同经营产出份额所产生的收入；按本公司份额确认共同经营因出售产出所产生的收入；确认本公司单独所发生的费用，以及按本公司份额确认共同经营发生的费用。

当本公司作为合营方向共同经营投出或出售资产（该资产不构成业务，下同）、或者自共同经营购买资产时，在该等资产出售给第三方之前，本公司仅确认因该交易产生的损益中归属于共同经营其他参与方的部分。该等资产发生符合《企业会计准则第8号——资产减值》等规定的资产减值损失的，对于由本公司向共同经营投出或出售资产的情况，本公司全额确认该损失；对于本公司自共同经营购买资产的情况，本公司按承担的份额确认该损失。

6、现金及现金等价物的确定标准

本公司现金及现金等价物包括库存现金、可以随时用于支付的存款以及本公司持有的期限短（一般为从购买日起三个月内到期）、流动性强、易于转换为已知金额现金、价值变动风险很小的投资。

7、外币业务和外币报表折算

（1）外币交易的折算方法

本公司发生的外币交易在初始确认时，按交易日的折算为记账本位币金额，但公司发生的外币兑换业务或涉及外币兑换的交易事项，按照实际采用的汇率折算为记账本位币金额。

（2）对于外币货币性项目和外币非货币性项目的折算方法

资产负债表日，对于外币货币性项目采用资产负债表日即期汇率折算，由此产生的汇兑差额，除：①属于与购建符合资本化条件的资产相关的外币专门借款产生的汇兑差额按照借款费用资本化的原则处理；②可供出售的外币货币性项目除摊余成本之外的其他账面余额变动产生的汇兑差额计入其他综合收益之外，均计入当期损益。

以历史成本计量的外币非货币性项目，仍采用交易发生日的即期汇率折算的记账本位币金额计量。以公允价值计量的外币非货币性项目，采用公允价值确定日的即期汇率折算，折算后的记账本位币金额与原记账本位币金额的差额，作为公允价值变动（含汇率变动）处理，计入当期损益或确认为其他综合收益。

（3）外币财务报表的折算方法

编制合并财务报表涉及境外经营的，如有实质上构成对境外经营净投资的外币货币性项目，因汇率变动而产生的汇兑差额，作为“外币报表折算差额”确认为其他综合收益；处置境外经营时，计入处置当期损益。

境外经营的外币财务报表按以下方法折算为人民币报表：资产负债表中的资产和负债项目，采用资产负债表日的即期汇率折算；所有者权益类项目除“未分配利润”项目外，其他项目采用发生时的即期汇率折算。利润表中的收入和费用项目，采用交易发生日的折算。年初未分配利润为上一年折算后的年末未分配利润；年末未分配利润按折算后的利润分配各项目计算列示；折算后资产类项目与负债类项目和所有者权益类项目合计数的差额，作为外币报表折算差额，确认为其他综合收益。处置境外经营并丧失控制权时，将资产负债表中所有者权益项目下列示的、与该境外经营相关的外币报表折算差额，全部或按处置该境外经营的比例转入处置当期损益。

外币现金流量，采用现金流量发生日的折算。汇率变动对现金的影响额作为调节项目，在现金流量表中单独列报。

年初数和上年实际数按照上年财务报表折算后的数额列示。

在处置本公司在境外经营的全部所有者权益或因处置部分股权投资或其他原因丧失了对境外经营控制权时，将资产负债表中所有者权益项目下列示的、与该境外经营相关的归属于母公司所有者权益的外币报表折算差额，全部转入处置当期损益。

在处置部分股权投资或其他原因导致持有境外经营权益比例降低但不丧失对境外经营控制权时，与该境外经营处置部分相关的外币报表折算差额将归属于少数股东权益，不转入当期损益。在处置境外经营为联营企业或合营企业的部分股权时，与该境外经营相关的外币报表折算差额，按处置该境外经营的比例转入处置当期损益。

8、金融工具

在本公司成为金融工具合同的一方时确认一项金融资产或金融负债。金融资产和金融负债在初始确认时以公允价值计量。对于以公允价值计量且其变动计入当期损益的金融资产和金融负债，相关的交易费用直接计入损益；对于其他类别的金融资产和金融负债，相关交易费用计

入初始确认金额。

(1) 金融资产和金融负债的公允价值确定方法

公允价值，是指市场参与者在计量日发生的有序交易中，出售一项资产所能收到或者转移一项负债所需支付的价格。金融工具存在活跃市场的，本公司采用活跃市场中的报价确定其公允价值。活跃市场中的报价是指易于定期从交易所、经纪商、行业协会、定价服务机构等获得的价格，且代表了在公平交易中实际发生的市场交易的价格。金融工具不存在活跃市场的，本公司采用估值技术确定其公允价值。估值技术包括参考熟悉情况并自愿交易的各方最近进行的市场交易中使用的价格、参照实质上相同的其他金融工具当前的公允价值、现金流量折现法和期权定价模型等。

(2) 金融资产的分类、确认和计量

以常规方式买卖金融资产，按交易日进行会计确认和终止确认。金融资产在初始确认时划分为以公允价值计量且其变动计入当期损益的金融资产、持有至到期投资、贷款和应收款项以及可供出售金融资产。

①以公允价值计量且其变动计入当期损益的金融资产

包括交易性金融资产和指定为以公允价值计量且其变动计入当期损益的金融资产。

交易性金融资产是指满足下列条件之一的金融资产：A.取得该金融资产的目的，主要是为了近期内出售；B.属于进行集中管理的可辨认金融工具组合的一部分，且有客观证据表明本公司近期采用短期获利方式对该组合进行管理；C.属于衍生工具，但是，被指定且为有效套期工具的衍生工具、属于财务担保合同的衍生工具、与在活跃市场中没有报价且其公允价值不能可靠计量的权益工具投资挂钩并须通过交付该权益工具结算的衍生工具除外。

符合下述条件之一的金融资产，在初始确认时可指定为以公允价值计量且其变动计入当期损益的金融资产：A.该指定可以消除或明显减少由于该金融资产的计量基础不同所导致的相关利得或损失在确认或计量方面不一致的情况；B.本公司风险管理或投资策略的正式书面文件已载明，对该金融资产所在的金融资产组合或金融资产和金融负债组合以公允价值为基础进行管理、评价并向关键管理人员报告。

以公允价值计量且其变动计入当期损益的金融资产采用公允价值进行后续计量，公允价值变动形成的利得或损失以及与该等金融资产相关的股利和利息收入计入当期损益。

②持有至到期投资

是指到期日固定、回收金额固定或可确定，且本公司有明确意图和能力持有至到期的非衍生金融资产。

持有至到期投资采用实际利率法，按摊余成本进行后续计量，在终止确认、发生减值或摊销时产生的利得或损失，计入当期损益。

实际利率法是指按照金融资产或金融负债（含一组金融资产或金融负债）的实际利率计算其摊余成本及各期利息收入或支出的方法。实际利率是指将金融资产或金融负债在预期存续期间或适用的更短期间内的未来现金流量，折现为该金融资产或金融负债当前账面价值所使用的利率。

在计算实际利率时，本公司将在考虑金融资产或金融负债所有合同条款的基础上预计未来现金流量（不考虑未来的信用损失），同时还将考虑金融资产或金融负债合同各方之间支付或收取的、属于实际利率组成部分的各项收费、交易费用及折价或溢价等。

③贷款和应收款项

是指在活跃市场中没有报价、回收金额固定或可确定的非衍生金融资产。本公司划分为贷款和应收款的金融资产包括应收票据、应收账款、应收利息、应收股利及其他应收款等。

贷款和应收款项采用实际利率法，按摊余成本进行后续计量，在终止确认、发生减值或摊销时产生的利得或损失，计入当期损益。

④可供出售金融资产

包括初始确认时即被指定为可供出售的非衍生金融资产，以及除了以公允价值计量且其变动计入当期损益的金融资产、贷款和应收款项、持有至到期投资以外的金融资产。

因持有意图或能力发生改变，或公允价值不再能够可靠计量，或根据《企业会计准则第22号—金融工具确认和计量》第十六条规定将持有至到期投资重分类为可供出售金融资产的期限已超过两个完整的会计年度，使金融资产不再适合按照公允价值计量时，本公司将可供出售金融资产改按成本或摊余成本计量。重分类日，该金融资产的成本或摊余成本为该日的公允价值或账面价值。

该金融资产有固定到期日的，与该金融资产相关、原计入其他综合收益的利得或损失，在该金融资产的剩余期限内，采用实际利率法摊销，计入当期损益；该金融资产的摊余成本与到期日金额之间的差额，在该金融资产的剩余期限内，采用实际利率法摊销，计入当期损益。该金融资产没有固定到期日的，原计入其他综合收益的利得或损失仍保留在股东权益中，在该金融资产被处置时转出，计入当期损益。

(3) 金融资产减值

除了以公允价值计量且其变动计入当期损益的金融资产外，本公司在每个资产负债表日对其他金融资产的账面价值进行检查，有客观证据表明金融资产发生减值的，计提减值准备。

本公司对单项金额重大的金融资产单独进行减值测试；对单项金额不重大的金融资产，单独进行减值测试或包括在具有类似信用风险特征的金融资产组合中进行减值测试。单独测试未发生减值的金融资产（包括单项金额重大和不重大的金融资产），包括在具有类似信用风险特征的金融资产组合中再进行减值测试。已单项确认减值损失的金融资产，不包括在具有类似信用风险特征的金融资产组合中进行减值测试。

①持有至到期投资、贷款和应收款项减值

以成本或摊余成本计量的金融资产将其账面价值减记至预计未来现金流量现值，减记金额确认为减值损失，计入当期损益。金融资产在确认减值损失后，如有客观证据表明该金融资产价值已恢复，且客观上与确认该损失后发生的事项有关，原确认的减值损失予以转回，金融资产转回减值损失后的账面价值不超过假定不计提减值准备情况下该金融资产在转回日的摊余成本。

②可供出售金融资产减值

可供出售金融资产发生减值时，将原计入其他综合收益的因公允价值下降形成的累计损失予以转出并计入当期损益，该转出的累计损失为该资产初始取得成本扣除已收回本金和已摊销金额、当前公允价值和原已计入损益的减值损失后的余额。

在确认减值损失后，期后如有客观证据表明该金融资产价值已恢复，且客观上与确认该损失后发生的事项有关，原确认的减值损失予以转回，可供出售权益工具投资的减值损失转回确认为其他综合收益，可供出售债务工具的减值损失转回计入当期损益。

在活跃市场中没有报价且其公允价值不能可靠计量的权益工具投资，或与该权益工具挂钩并须通过交付该权益工具结算的衍生金融资产的减值损失，不予转回。

（4）金融资产转移的确认依据和计量方法

满足下列条件之一的金融资产，予以终止确认：①收取该金融资产现金流量的合同权利终止；②该金融资产已转移，且将金融资产所有权上几乎所有的风险和报酬转移给转入方；③该金融资产已转移，虽然企业既没有转移也没有保留金融资产所有权上几乎所有的风险和报酬，但是放弃了对该金融资产的控制。

若企业既没有转移也没有保留金融资产所有权上几乎所有的风险和报酬，且未放弃对该金融资产的控制的，则按照继续涉入所转移金融资产的程度确认有关金融资产，并相应确认有关负债。继续涉入所转移金融资产的程度，是指该金融资产价值变动使企业面临的风险水平。

金融资产整体转移满足终止确认条件的，将所转移金融资产的账面价值及因转移而收到的对价与原计入其他综合收益的公允价值变动累计额之和的差额计入当期损益。

金融资产部分转移满足终止确认条件的，将所转移金融资产的账面价值在终止确认及未终止确认部分之间按其相对的公允价值进行分摊，并将因转移而收到的对价与应分摊至终止确认部分的原计入其他综合收益的公允价值变动累计额之和与分摊的前述账面金额之差额计入当期损益。

本公司对采用附追索权方式出售的金融资产，或将持有的金融资产背书转让，需确定该金融资产所有权上几乎所有的风险和报酬是否已经转移。已将该金融资产所有权上几乎所有的风险和报酬转移给转入方的，终止确认该金融资产；保留了金融资产所有权上几乎所有的风险和报酬的，不终止确认该金融资产；既没有转移也没有保留金融资产所有权上几乎所有的风险和报酬的，则继续判断企业是否对该资产保留了控制，并根据前面各段所述的原则进行会计处理。

（5）金融负债的分类和计量

金融负债在初始确认时划分为以公允价值计量且其变动计入当期损益的金融负债和其他金融负债。初始确认金融负债，以公允价值计量。对于以公允价值计量且其变动计入当期损益的金融负债，相关的交易费用直接计入当期损益；对于其他金融负债，相关交易费用计入初始确认金额。

①以公允价值计量且其变动计入当期损益的金融负债

分类为交易性金融负债和在初始确认时指定为以公允价值计量且其变动计入当期损益的金融负债的条件与分类为交易性金融资产和在初始确认时指定为以公允价值计量且其变动计入当期损益的金融资产的条件一致。

以公允价值计量且其变动计入当期损益的金融负债采用公允价值进行后续计量，公允价值的变动形成的利得或损失以及与该等金融负债相关的股利和利息支出计入当期损益。

②其他金融负债

与在活跃市场中没有报价、公允价值不能可靠计量的权益工具挂钩并须通过交付该权益工具结算的衍生金融负债，按照成本进行后续计量。其他金融负债采用实际利率法，按摊余成本进行后续计量，终止确认或摊销产生的利得或损失计入当期损益。

（6）金融负债的终止确认

金融负债的现时义务全部或部分已经解除的，才能终止确认该金融负债或其一部分。本公司（债务人）与债权人之间签订协议，以承担新金融负债方式替换现存金融负债，且新金融负债与现存金融负债的合同条款实质上不同的，终止确认现存金融负债，并同时确认新金融负债。

金融负债全部或部分终止确认的，将终止确认部分的账面价值与支付的对价（包括转出的非现金资产或承担的新金融负债）之间的差额，计入当期损益。

(7) 衍生工具及嵌入衍生工具

衍生工具于相关合同签署日以公允价值进行初始计量，并以公允价值进行后续计量。衍生工具的公允价值变动计入当期损益。

对包含嵌入衍生工具的混合工具，如未指定为以公允价值计量且其变动计入当期损益的金融资产或金融负债，嵌入衍生工具与该主合同在经济特征及风险方面不存在紧密关系，且与嵌入衍生工具条件相同，单独存在的工具符合衍生工具定义的，嵌入衍生工具从混合工具中分拆，作为单独的衍生金融工具处理。如果无法在取得时或后续的资产负债表日对嵌入衍生工具进行单独计量，则将混合工具整体指定为以公允价值计量且其变动计入当期损益的金融资产或金融负债。

(8) 金融资产和金融负债的抵销

当本公司具有抵销已确认金融资产和金融负债的法定权利，且目前可执行该种法定权利，同时本公司计划以净额结算或同时变现该金融资产和清偿该金融负债时，金融资产和金融负债以相互抵销后的金额在资产负债表内列示。除此以外，金融资产和金融负债在资产负债表内分别列示，不予相互抵销。

(9) 权益工具

权益工具是指能证明拥有本公司在扣除所有负债后的资产中的剩余权益的合同。本公司发行（含再融资）、回购、出售或注销权益工具作为权益的变动处理。本公司不确认权益工具的公允价值变动。与权益性交易相关的交易费用从权益中扣减。

本公司对权益工具持有方的各种分配（不包括股票股利），减少股东权益。本公司不确认权益工具的公允价值变动额。

9、应收款项

应收款项包括应收账款、其他应收款等。

(1) 坏账准备的计提方法

① 单项金额重大的应收款项坏账准备的确认标准、计提方法

单项金额重大的判断依据或金额标准	将单项金额超过 100 万元以上的应收款项视为重大应收款项。
单项金额重大并单项计提坏账准备的计提方法	单独进行减值测试，如有客观证据表明其已发生减值，按预计未来现金流量现值低于其账面价值的差额计提坏账准备，计入当期损益

② 按组合计提坏账准备的应收款项

对于期末单项金额非重大应收款项，采用与经单独测试后未减值的应收款项一起按类似信

用风险特征组合划分为若干组合，再按这些应收款项组合在资产负债表日余额的一定比例计算确定减值损失，计提坏账准备。

公司根据以前年度与之相同或相类似的、具有类似信用风险特征的应收款项组合（即账龄组合）的实际损失率为基础，结合现实情况确定各项组合的计提坏账准备的标准，具体如下：

账龄	应收账款计提比例（%）	其他应收款计提比例（%）
1年以内（含1年）	5.00	5.00
1至2年	10.00	10.00
2至3年	30.00	30.00
3至4年	50.00	50.00
4至5年	80.00	80.00
5年以上	100.00	100.00

对于纳入成都博瑞传播股份有限公司合并报表的应收关联方款项、不计提坏账准备。

③单项金额不重大但单项计提坏账准备的计提方法：

单项金额不重大的判断依据或金额标准	账龄时间较长且存在客观证明表明发生了减值
单项金额不重大并单项计提坏账准备的计提方法	根据预计未来现金流量闲置低于其账面价值的差额，确认减值损失，计提坏账准备

④对于其他应收款项（包括应收票据、预付款项、应收利息、长期应收款等），根据其未来现金流量现值低于其账面价值的差额计提坏账准备。

（2）坏账准备的转回

如有客观证据表明该应收款项价值已恢复，且客观上与确认该损失后发生的事项有关，原确认的减值损失予以转回，计入当期损益。但是，该转回后的账面价值不超过假定不计提减值准备情况下该应收款项在转回日的摊余成本。

本公司向金融机构以不附追索权方式转让应收款项的，按交易款项扣除已转销应收账款的账面价值和相关税费后的差额计入当期损益。

10、存货

（1）存货的分类

存货主要包括数据调查资料等。

（2）存货取得和发出的计价方法

存货在取得时按实际成本计价，存货成本包括采购成本、人工成本和其他成本。领用和发

出时按加权平均法计价。

(3) 存货可变现净值的确认和跌价准备的计提方法

可变现净值是指在日常活动中，存货的估计售价减去至完工时估计将要发生的成本、估计的销售费用以及相关税费后的金额。在确定存货的可变现净值时，以取得的确凿证据为基础，同时考虑持有存货的目的以及资产负债表日后事项的影响。

在资产负债表日，存货按照成本与可变现净值孰低计量。当其可变现净值低于成本时，提取存货跌价准备。存货跌价准备通常按单个存货项目的成本高于其可变现净值的差额提取。计提存货跌价准备后，如果以前减记存货价值的影响因素已经消失，导致存货的可变现净值高于其账面价值的，在原已计提的存货跌价准备金额内予以转回，转回的金额计入当期损益。

(4) 存货的盘存制度为永续盘存制。

(5) 低值易耗品和包装物的摊销方法

低值易耗品于领用时按一次摊销法摊销；包装物于领用时按一次摊销法摊销。

11、长期股权投资

本部分所指的长期股权投资是指本公司对被投资单位具有控制、共同控制或重大影响的长期股权投资。本公司对被投资单位不具有控制、共同控制或重大影响的长期股权投资，作为可供出售金融资产或以公允价值计量且其变动计入当期损益的金融资产核算，其会计政策详见附注四、9“金融工具”。

共同控制，是指本公司按照相关约定对某项安排所共有的控制，并且该安排的相关活动必须经过分享控制权的参与方一致同意后才能决策。重大影响，是指本公司对被投资单位的财务和经营政策有参与决策的权力，但并不能够控制或者与其他方一起共同控制这些政策的制定。

(1) 投资成本的确定

对于同一控制下的企业合并取得的长期股权投资，在合并日按照被合并方所有者权益在最终控制方合并财务报表中的账面价值的份额作为长期股权投资的初始投资成本。长期股权投资初始投资成本与支付的现金、转让的非现金资产以及所承担债务账面价值之间的差额，调整资本公积；资本公积不足冲减的，调整留存收益。以发行权益性证券作为合并对价的，在合并日按照被合并方所有者权益在最终控制方合并财务报表中的账面价值的份额作为长期股权投资的初始投资成本，按照发行股份的面值总额作为股本，长期股权投资初始投资成本与所发行股份面值总额之间的差额，调整资本公积；资本公积不足冲减的，调整留存收益。通过多次交易分步取得同一控制下被合并方的股权，最终形成同一控制下企业合并的，应分别是否属于“一揽子交易”进行处理：属于“一揽子交易”的，将各项交易作为一项取得控制权的交易进行会计处理。

不属于“一揽子交易”的，在合并日按照应享有被合并方所有者权益在最终控制方合并财务报表中的账面价值的份额作为长期股权投资的初始投资成本，长期股权投资初始投资成本与达到合并前的长期股权投资账面价值加上合并日进一步取得股份新支付对价的账面价值之和的差额，调整资本公积；资本公积不足冲减的，调整留存收益。

对于非同一控制下的企业合并取得的长期股权投资，在购买日按照合并成本作为长期股权投资的初始投资成本，合并成本包括购买方付出的资产、发生或承担的负债、发行的权益性证券的公允价值之和。通过多次交易分步取得被购买方的股权，最终形成非同一控制下的企业合并的，应分别是否属于“一揽子交易”进行处理：属于“一揽子交易”的，将各项交易作为一项取得控制权的交易进行会计处理。不属于“一揽子交易”的，按照原持有被购买方的股权投资账面价值加上新增投资成本之和，作为改按成本法核算的长期股权投资的初始投资成本。原持有的股权采用权益法核算的，相关其他综合收益暂不进行会计处理。原持有股权投资为可供出售金融资产的，其公允价值与账面价值之间的差额，以及原计入其他综合收益的累计公允价值变动转入当期损益。

合并方或购买方为企业合并发生的审计、法律服务、评估咨询等中介费用以及其他相关管理费用，于发生时计入当期损益。

除企业合并形成的长期股权投资外的其他股权投资，按成本进行初始计量，该成本视长期股权投资取得方式的不同，分别按照本公司实际支付的现金购买价款、本公司发行的权益性证券的公允价值、投资合同或协议约定的价值、非货币性资产交换交易中换出资产的公允价值或原账面价值、该项长期股权投资自身的公允价值等方式确定。与取得长期股权投资直接相关的费用、税金及其他必要支出也计入投资成本。对于因追加投资能够对被投资单位实施重大影响或实施共同控制但不构成控制的，长期股权投资成本为按照《企业会计准则第 22 号——金融工具确认和计量》确定的原持有股权投资的公允价值加上新增投资成本之和。

(2) 后续计量及损益确认方法

对被投资单位具有共同控制（构成共同经营者除外）或重大影响的长期股权投资，采用权益法核算。此外，公司财务报表采用成本法核算能够对被投资单位实施控制的长期股权投资。

① 成本法核算的长期股权投资

采用成本法核算时，长期股权投资按初始投资成本计价，追加或收回投资调整长期股权投资的成本。除取得投资时实际支付的价款或者对价中包含的已宣告但尚未发放的现金股利或者利润外，当期投资收益按照享有被投资单位宣告发放的现金股利或利润确认。

② 权益法核算的长期股权投资

采用权益法核算时，长期股权投资的初始投资成本大于投资时应享有被投资单位可辨认净

资产公允价值份额的，不调整长期股权投资的初始投资成本；初始投资成本小于投资时应享有被投资单位可辨认净资产公允价值份额的，其差额计入当期损益，同时调整长期股权投资的成本。

采用权益法核算时，按照应享有或应分担的被投资单位实现的净损益和其他综合收益的份额，分别确认投资收益和其他综合收益，同时调整长期股权投资的账面价值；按照被投资单位宣告分派的利润或现金股利计算应享有的部分，相应减少长期股权投资的账面价值；对于被投资单位除净损益、其他综合收益和利润分配以外所有者权益的其他变动，调整长期股权投资的账面价值并计入资本公积。在确认应享有被投资单位净损益的份额时，以取得投资时被投资单位各项可辨认资产等的公允价值为基础，对被投资单位的净利润进行调整后确认。被投资单位采用的会计政策及会计期间与本公司不一致的，按照本公司的会计政策及会计期间对被投资单位的财务报表进行调整，并据以确认投资收益和其他综合收益。对于本公司与联营企业及合营企业之间发生的交易，投出或出售的资产不构成业务的，未实现内部交易损益按照享有的比例计算归属于本公司的部分予以抵销，在此基础上确认投资损益。但本公司与被投资单位发生的未实现内部交易损失，属于所转让资产减值损失的，不予以抵销。本公司向合营企业或联营企业投出的资产构成业务的，投资方因此取得长期股权投资但未取得控制权的，以投出业务的公允价值作为新增长期股权投资的初始投资成本，初始投资成本与投出业务的账面价值之差，全额计入当期损益。本公司向合营企业或联营企业出售的资产构成业务的，取得的对价与业务的账面价值之差，全额计入当期损益。本公司自联营企业及合营企业购入的资产构成业务的，按《企业会计准则第20号——企业合并》的规定进行会计处理，全额确认与交易相关的利得或损失。

在确认应分担被投资单位发生的净亏损时，以长期股权投资的账面价值和其他实质上构成对被投资单位净投资的长期权益减记至零为限。此外，如本公司对被投资单位负有承担额外损失的义务，则按预计承担的义务确认预计负债，计入当期投资损失。被投资单位以后期间实现净利润的，本公司在收益分享额弥补未确认的亏损分担额后，恢复确认收益分享额。

③ 收购少数股权

在编制合并财务报表时，因购买少数股权新增的长期股权投资与按照新增持股比例计算应享有子公司自购买日（或合并日）开始持续计算的净资产份额之间的差额，调整资本公积，资本公积不足冲减的，调整留存收益。

④ 处置长期股权投资

在合并财务报表中，母公司在不丧失控制权的情况下部分处置对子公司的长期股权投资，处置价款与处置长期股权投资相对应享有子公司净资产的差额计入股东权益；母公司部分处置对子公司的长期股权投资导致丧失对子公司控制权的，按本附注四、5、（2）“合并财务报表编

制的方法”中所述的相关会计政策处理。

其他情形下的长期股权投资处置，对于处置的股权，其账面价值与实际取得价款的差额，计入当期损益。

采用权益法核算的长期股权投资，处置后的剩余股权仍采用权益法核算的，在处置时将原计入所有者权益的其他综合收益部分按相应的比例采用与被投资单位直接处置相关资产或负债相同的基础进行会计处理。因被投资方除净损益、其他综合收益和利润分配以外的其他所有者权益变动而确认的所有者权益，按比例结转入当期损益。

采用成本法核算的长期股权投资，处置后剩余股权仍采用成本法核算的，其在取得对被投资单位的控制之前因采用权益法核算或金融工具确认和计量准则核算而确认的其他综合收益，采用与被投资单位直接处置相关资产或负债相同的基础进行会计处理，并按比例结转当期损益；因采用权益法核算而确认的被投资单位净资产中除净损益、其他综合收益和利润分配以外的其他所有者权益变动按比例结转当期损益。

本公司因处置部分股权投资丧失了对被投资单位的控制的，在编制个别财务报表时，处置后的剩余股权能够对被投资单位实施共同控制或施加重大影响的，改按权益法核算，并对该剩余股权视同自取得时即采用权益法核算进行调整；处置后的剩余股权不能对被投资单位实施共同控制或施加重大影响的，改按金融工具确认和计量准则的有关规定进行会计处理，其在丧失控制之日的公允价值与账面价值之间的差额计入当期损益。对于本公司取得对被投资单位的控制之前，因采用权益法核算或金融工具确认和计量准则核算而确认的其他综合收益，在丧失对被投资单位控制时采用与被投资单位直接处置相关资产或负债相同的基础进行会计处理，因采用权益法核算而确认的被投资单位净资产中除净损益、其他综合收益和利润分配以外的其他所有者权益变动在丧失对被投资单位控制时结转入当期损益。其中，处置后的剩余股权采用权益法核算的，其他综合收益和其他所有者权益按比例结转；处置后的剩余股权改按金融工具确认和计量准则进行会计处理的，其他综合收益和其他所有者权益全部结转。

本公司因处置部分股权投资丧失了对被投资单位的共同控制或重大影响的，处置后的剩余股权改按金融工具确认和计量准则核算，其在丧失共同控制或重大影响之日的公允价值与账面价值之间的差额计入当期损益。原股权投资因采用权益法核算而确认的其他综合收益，在终止采用权益法核算时采用与被投资单位直接处置相关资产或负债相同的基础进行会计处理，因被投资方除净损益、其他综合收益和利润分配以外的其他所有者权益变动而确认的所有者权益，在终止采用权益法时全部转入当期投资收益。

本公司通过多次交易分步处置对子公司股权投资直至丧失控制权，如果上述交易属于一揽子交易的，将各项交易作为一项处置子公司股权投资并丧失控制权的交易进行会计处理，在丧失控制权之前每一次处置价款与所处置的股权对应的长期股权投资账面价值之间的差额，先确

认为其他综合收益，到丧失控制权时再一并转入丧失控制权的当期损益。

(3) 长期股权投资减值准备的确认标准、计提方法

长期股权投资减值准备的确认标准、计提方法详见附注四、19“非流动非金融资产减值”。

12、投资性房地产

投资性房地产是指为赚取租金或资本增值，或两者兼有而持有的房地产。包括已出租的土地使用权、持有并准备增值后转让的土地使用权、已出租的建筑物等。

本公司对投资性房地产采用成本模式进行后续计量。

投资性房地产按成本进行初始计量。与投资性房地产有关的后续支出，如果与该资产有关的经济利益很可能流入且其成本能可靠地计量，则计入投资性房地产成本。其他后续支出，在发生时计入当期损益。

本公司采用成本模式对投资性房地产进行后续计量，并按照与房屋建筑物或土地使用权一致的政策进行折旧或摊销。

投资性房地产的减值测试方法和减值准备计提方法详见附注四、19“非流动非金融资产减值”。

自用房地产或存货转换为投资性房地产或投资性房地产转换为自用房地产时，按转换前的账面价值作为转换后的入账价值。

13、固定资产

(1) 固定资产确认条件

固定资产是指为生产商品、提供劳务、出租或经营管理而持有的，使用寿命超过一个会计年度的有形资产。固定资产仅在与其有关的经济利益很可能流入本公司，且其成本能够可靠地计量时才予以确认。固定资产按成本并考虑预计弃置费用因素的影响进行初始计量。

(2) 固定资产的分类、计价方法及折旧方法

固定资产从达到预定可使用状态的次月起，在使用寿命内计提折旧。各类固定资产的使用寿命、预计净残值和年折旧率、折旧方法如下：

固定资产类别	折旧年限	预计净残值率(%)	年折旧率(%)	折旧方法
专用设备	5年	3	19.4	直线法
通用设备	3-5年	3	19.4-32.33	直线法

固定资产类别	折旧年限	预计净残值率(%)	年折旧率(%)	折旧方法
运输设备	10年	3	9.7	直线法
电子及其他设备	5年	3	19.4	直线法

预计净残值是指假定固定资产预计使用寿命已满并处于使用寿命终了时的预期状态，本公司目前从该项资产处置中获得的扣除预计处置费用后的金额。

(3) 固定资产的减值测试方法及减值准备计提方法

固定资产的减值测试方法和减值准备计提方法详见附注四、19“非流动非金融资产减值”。

(4) 融资租入固定资产的认定依据及计价方法

融资租赁为实质上转移了与资产所有权有关的全部风险和报酬的租赁，其所有权最终可能转移，也可能不转移。以融资租赁方式租入的固定资产采用与自有固定资产一致的政策计提租赁资产折旧。能够合理确定租赁期届满时取得租赁资产所有权的，在租赁资产使用寿命内计提折旧；无法合理确定租赁期届满能够取得租赁资产所有权的，在租赁期与租赁资产使用寿命两者中较短的期间内计提折旧。

(5) 其他说明

与固定资产有关的后续支出，如果与该固定资产有关的经济利益很可能流入且其成本能可靠地计量，则计入固定资产成本，并终止确认被替换部分的账面价值。除此以外的其他后续支出，在发生时计入当期损益。

当固定资产处于处置状态或预期通过使用或处置不能产生经济利益时，终止确认该固定资产。固定资产出售、转让、报废或毁损的处置收入扣除其账面价值和相关税费后的差额计入当期损益。

本公司至少于年度终了对固定资产的使用寿命、预计净残值和折旧方法进行复核，如发生改变则作为会计估计变更处理。

14、在建工程

在建工程成本按实际工程支出确定，包括在建期间发生的各项工程支出工程达到预定可使用状态前的资本化的借款费用以及其他相关费用等。在建工程在达到预定可使用状态后结转为固定资产。

在建工程的减值测试方法和减值准备计提方法详见附注四、19 非流动非金融资产减值。

15、借款费用

借款费用包括借款利息、折价或溢价的摊销、辅助费用以及因外币借款而发生的汇兑差额

等。可直接归属于符合资本化条件的资产的购建或者生产的借款费用，在资产支出已经发生、借款费用已经发生、为使资产达到预定可使用或可销售状态所必要的购建或生产活动已经开始时，开始资本化；构建或者生产的符合资本化条件的资产达到预定可使用状态或者可销售状态时，停止资本化。其余借款费用在发生当期确认为费用。

专门借款当期实际发生的利息费用，减去尚未动用的借款资金存入银行取得的利息收入或进行暂时性投资取得的投资收益后的金额予以资本化；一般借款根据累计资产支出超过专门借款部分的资产支出加权平均数乘以所占用一般借款的资本化率，确定资本化金额。资本化率根据一般借款的加权平均利率计算确定。

资本化期间内，外币专门借款的汇兑差额全部予以资本化；外币一般借款的汇兑差额计入当期损益。

符合资本化条件的资产指需要经过相当长时间的购建或者生产活动才能达到预定可使用或可销售状态的固定资产、投资性房地产和存货等资产。

如果符合资本化条件的资产在购建或生产过程中发生非正常中断、并且中断时间连续超过3个月的，暂停借款费用的资本化，直至资产的购建或生产活动重新开始。

16、无形资产

(1) 无形资产的确认及计价方法

无形资产是指本公司拥有或者控制的没有实物形态的可辨认非货币性资产。

无形资产按成本进行初始计量。与无形资产有关的支出，如果相关的经济利益很可能流入本公司且其成本能可靠地计量，则计入无形资产成本。除此以外的其他项目的支出，在发生时计入当期损益。

取得的土地使用权通常作为无形资产核算。自行开发建造厂房等建筑物，相关的土地使用权支出和建筑物建造成本则分别作为无形资产和固定资产核算。如为外购的房屋及建筑物，则将有关价款在土地使用权和建筑物之间进行分配，难以合理分配的，全部作为固定资产处理。

(2) 无形资产的摊销

使用寿命有限的无形资产自可供使用时起，对其原值减去预计净残值和已计提的减值准备累计金额在其预计使用寿命内采用直线法分期平均摊销。使用寿命不确定的无形资产不予摊销。

期末，对使用寿命有限的无形资产的使用寿命和摊销方法进行复核，如发生变更则作为会计估计变更处理。此外，还对使用寿命不确定的无形资产的使用寿命进行复核，如果有证据表明该无形资产为企业带来经济利益的期限是可预见的，则估计其使用寿命并按照使用寿命有限

的无形资产的摊销政策进行摊销。

(3) 研究与开发支出

本公司内部研究开发项目的支出分为研究阶段支出与开发阶段支出。其中，研究是指为获取并理解新的科学或技术知识而进行的独创性的有计划调查，如在获取知识而进行的活动，研究成果或其他知识的应用研究、评价和最终选择，材料、设备、产品、工序、系统或服务替代品的研究，新的或经改进的材料、设备、产品、工序、系统或服务的可能替代品的配制、设计、评价和最终选择等；开发是指在进行商业性生产或使用前，将研究成果或其他知识应用于某项计划或设计，以生产出新的或具有实质性改进的材料、装置、产品等，如生产前或使用前的原型和模型的设计、建造和测试，不具有商业性生产经济规模的试生产设施的设计、建造和运营等。

研究阶段的支出，于发生时计入当期损益。

开发阶段的支出同时满足下列条件的，确认为无形资产，不能满足下述条件的开发阶段的支出计入当期损益：

- ①完成该无形资产以使其能够使用或出售在技术上具有可行性；
- ②具有完成该无形资产并使用或出售的意图；
- ③无形资产产生经济利益的方式，包括能够证明运用该无形资产生产的产品存在市场或无形资产自身存在市场，无形资产将在内部使用的，能够证明其有用性；
- ④有足够的技术、财务资源和其他资源支持，以完成该无形资产的开发，并有能力使用或出售该无形资产；
- ⑤归属于该无形资产开发阶段的支出能够可靠地计量。

无法区分研究阶段支出和开发阶段支出的，将发生的研发支出全部计入当期损益。

(4) 无形资产的减值测试方法及减值准备计提方法

无形资产的减值测试方法和减值准备计提方法详见附注四、19“非流动非金融资产减值”。

17、长期待摊费用

长期待摊费用为已经发生但应由报告期和以后各期负担的分摊期限在一年以上的各项费用。长期待摊费用按实际支出入账，在预计受益期间按直线法摊销。

18、非流动非金融资产减值

对于固定资产、在建工程、使用寿命有限的无形资产、以成本模式计量的投资性房地产及

对子公司、合营企业、联营企业的长期股权投资、商誉等非流动非金融资产，本公司于资产负债表日判断是否存在减值迹象。如存在减值迹象的，则估计其可收回金额，进行减值测试。商誉、使用寿命不确定的无形资产和尚未达到可使用状态的无形资产，无论是否存在减值迹象，每年均进行减值测试。

减值测试结果表明资产的可收回金额低于其账面价值的，按其差额计提减值准备并计入减值损失。可收回金额为资产的公允价值减去处置费用后的净额与资产预计未来现金流量的现值两者之间的较高者。资产的公允价值根据公平交易中销售协议价格确定；不存在销售协议但存在资产活跃市场的，公允价值按照该资产的买方出价确定；不存在销售协议和资产活跃市场的，则以可获取的最佳信息为基础估计资产的公允价值。处置费用包括与资产处置有关的法律费用、相关税费、搬运费以及为使资产达到可销售状态所发生的直接费用。资产预计未来现金流量的现值，按照资产在持续使用过程中和最终处置时所产生的预计未来现金流量，选择恰当的折现率对其进行折现后的金额加以确定。资产减值准备按单项资产为基础计算并确认，如果难以对单项资产的可收回金额进行估计的，以该资产所属的资产组确定资产组的可收回金额。资产组是能够独立产生现金流入的最小资产组合。

在财务报表中单独列示的商誉，在进行减值测试时，将商誉的账面价值分摊至预期从企业合并的协同效应中受益的资产组或资产组组合。测试结果表明包含分摊的商誉的资产组或资产组组合的可收回金额低于其账面价值的，确认相应的减值损失。减值损失金额先抵减分摊至该资产组或资产组组合的商誉的账面价值，再根据资产组或资产组组合中除商誉以外的其他各项资产的账面价值所占比重，按比例抵减其他各项资产的账面价值。

上述资产减值损失一经确认，以后期间不予转回。

19、职工薪酬

本公司职工薪酬主要包括短期职工薪酬、离职后福利、辞退福利以及其他长期职工福利。其中：

短期薪酬主要包括工资、奖金、津贴和补贴、职工福利费、医疗保险费、生育保险费、工伤保险费、住房公积金、工会经费和职工教育经费、非货币性福利等。本公司在职工为本公司提供服务的会计期间将实际发生的短期职工薪酬确认为负债，并计入当期损益或相关资产成本。其中非货币性福利按公允价值计量。

离职后福利主要包括基本养老保险、失业保险等。离职后福利计划包括设定提存计划。采用设定提存计划的，相应的应缴存金额于发生时计入相关资产成本或当期损益。

在职工劳动合同到期之前解除与职工的劳动关系，或为鼓励职工自愿接受裁减而提出给予补偿的建议，在本公司不能单方面撤回因解除劳动关系计划或裁减建议所提供的辞退福利时，

和本公司确认与涉及支付辞退福利的重组相关的成本两者孰早日，确认辞退福利产生的职工薪酬负债，并计入当期损益。但辞退福利预期在年度报告期结束后十二个月不能完全支付的，按照其他长期职工薪酬处理。

职工内部退休计划采用与上述辞退福利相同的原则处理。本公司将自职工停止提供服务日至正常退休日的期间拟支付的内退人员工资和缴纳的社会保险费等，在符合预计负债确认条件时，计入当期损益（辞退福利）。

本公司向职工提供的其他长期职工福利，符合设定提存计划的，按照设定提存计划进行会计处理，除此之外按照设定受益计划进行会计处理。

20、收入

（1）销售商品：本公司销售的商品在同时满足下列条件时，按从购货方已收或应收的合同或协议价款的金额确认销售商品收入：

- ①已将商品所有权上的主要风险和报酬转移给购货方；
- ②既没有保留通常与所有权相联系的继续管理权，也没有对已售出的商品实施有效控制；
- ③收入的金额能够可靠地计量；
- ④相关的经济利益很可能流入企业；
- ⑤相关的已发生或将发生的成本能够可靠地计量。

合同或协议价款的收取采用递延方式，实质具有融资性质的，按照应收的合同或协议价款的公允价值确定销售商品收入金额。

（2）提供劳务：在同一会计年度内开始并完成的劳务，在完成劳务时确认收入；如果劳务的开始和完成分属不同的会计年度，在提供劳务交易的结果能够可靠估计的情况下，在资产负债表日按完工百分比法确认相关的劳务收入；在提供劳务交易的结果不能可靠估计的情况下，按谨慎性原则对劳务收入进行确认和计量。

（3）让渡资产使用权：本公司在与让渡资产使用权相关的经济利益能够流入和收入的金额能够可靠的计量时予以确认

21、政府补助

政府补助是指本公司从政府无偿取得货币性资产和非货币性资产，不包括政府以投资者身份并享有相应所有者权益而投入的资本。政府补助分为与资产相关的政府补助和与收益相关的政府补助。

本公司将所取得的用于购建或以其他方式形成长期资产的政府补助界定为与资产相关的政府补助；其余政府补助界定为与收益相关的政府补助。若政府文件未明确规定补助对象，则采用以下方式将补助款划分为与收益相关的政府补助和与资产相关的政府补助：（1）政府文件明确了补助所针对的特定项目的，根据该特定项目的预算中将形成资产的支出金额和计入费用的支出金额的相对比例进行划分，对该划分比例需在每个资产负债表日进行复核，必要时进行变更；（2）政府文件中对用途仅作一般性表述，没有指明特定项目的，作为与收益相关的政府补助。

政府补助为货币性资产的，按照收到或应收的金额计量。政府补助为非货币性资产的，按照公允价值计量；公允价值不能够可靠取得的，按照名义金额计量。按照名义金额计量的政府补助，直接计入当期损益。

本公司对于政府补助通常在实际收到时，按照实收金额予以确认和计量。但对于期末有确凿证据表明能够符合财政扶持政策规定的相关条件预计能够收到财政扶持资金，按照应收的金额计量。按照应收金额计量的政府补助应同时符合以下条件：（1）应收补助款的金额已经过有权政府部门发文确认，或者可根据正式发布的财政资金管理办法的有关规定自行合理测算，且预计其金额不存在重大不确定性；（2）所依据的是当地财政部门正式发布并按照《政府信息公开条例》的规定予以主动公开的财政扶持项目及其财政资金管理办法，且该管理办法应当是普惠性的（任何符合规定条件的企业均可申请），而不是专门针对特定企业制定的；（3）相关的补助款批文中已明确承诺了拨付期限，且该款项的拨付是有相应财政预算作为保障的，因而可以合理保证其可在规定期限内收到。

与资产相关的政府补助，确认为递延收益，并在相关资产的使用寿命内按照合理、系统的方法分期计入当期损益。与收益相关的政府补助，用于补偿以后期间的相关成本费用或损失的，确认为递延收益，并在确认相关成本费用或损失的期间计入当期损益；用于补偿已经发生的相关成本费用或损失的，直接计入当期损益。

同时包含与资产相关部分和与收益相关部分的政府补助，区分不同部分分别进行会计处理；难以区分的，将其整体归类为与收益相关的政府补助。

与本公司日常活动相关的政府补助，按照经济业务的实质，计入其他收益或冲减相关成本费用；与日常活动无关的政府补助，计入营业外收支。

已确认的政府补助需要退回时，存在相关递延收益余额的，冲减相关递延收益账面余额，超出部分计入当期损益；属于其他情况的，直接计入当期损益。

22、递延所得税资产和递延所得税负债

某些资产、负债项目的账面价值与其计税基础之间的差额，以及未作为资产和负债确认但

按照税法规定可以确定其计税基础的项目的账面价值与计税基础之间的差额产生的暂时性差异，采用资产负债表债务法确认递延所得税资产及递延所得税负债。

与商誉的初始确认有关，以及与既不是企业合并、发生时也不影响会计利润和应纳税所得额（或可抵扣亏损）的交易中产生的资产或负债的初始确认有关的应纳税暂时性差异，不予确认有关的递延所得税负债。此外，对与子公司、联营企业及合营企业投资相关的应纳税暂时性差异，如果本公司能够控制暂时性差异转回的时间，而且该暂时性差异在可预见的未来很可能不会转回，也不予确认有关的递延所得税负债。除上述例外情况，本公司确认其他所有应纳税暂时性差异产生的递延所得税负债。

与既不是企业合并、发生时也不影响会计利润和应纳税所得额（或可抵扣亏损）的交易中产生的资产或负债的初始确认有关的可抵扣暂时性差异，不予确认有关的递延所得税资产。此外，对与子公司、联营企业及合营企业投资相关的可抵扣暂时性差异，如果暂时性差异在可预见的未来不是很可能转回，或者未来不是很可能获得用来抵扣可抵扣暂时性差异的应纳税所得额，不予确认有关的递延所得税资产。除上述例外情况，本公司以很可能取得用来抵扣可抵扣暂时性差异的应纳税所得额为限，确认其他可抵扣暂时性差异产生的递延所得税资产。

对于能够结转以后年度的可抵扣亏损和税款抵减，以很可能获得用来抵扣可抵扣亏损和税款抵减的未来应纳税所得额为限，确认相应的递延所得税资产。

资产负债表日，对于递延所得税资产和递延所得税负债，根据税法规定，按照预期收回相关资产或清偿相关负债期间的适用税率计量。

于资产负债表日，对递延所得税资产的账面价值进行复核，如果未来很可能无法获得足够的应纳税所得额用以抵扣递延所得税资产的利益，则减记递延所得税资产的账面价值。在很可能获得足够的应纳税所得额时，减记的金额予以转回。

23、租赁

融资租赁为实质上转移了与资产所有权有关的全部风险和报酬的租赁，其所有权最终可能转移，也可能不转移。融资租赁以外的其他租赁为经营租赁。

租赁业务符合下列一项或数项标准的，通常属于融资租赁：①在租赁期届满时，租赁资产的所有权转移给承租人。②承租人有购买租赁资产的选择权，所订立的购买价款预计将远低于行使选择权时租赁资产的公允价值，因而在租赁开始日就可以合理确定承租人将会行使这种选择权。③即使资产的所有权不转移，但租赁期占租赁资产使用寿命的大部分。④承租人在租赁开始日的最低租赁付款额现值，几乎相当于租赁开始日租赁资产公允价值；出租人在租赁开始日的最低租赁收款额现值，几乎相当于租赁开始日租赁资产公允价值。⑤租赁资产性质特殊，如果不作较大改造，只有承租人才能使用。

(1) 本公司作为承租人记录经营租赁业务

经营租赁的租金支出在租赁期内的各个期间按直线法计入相关资产成本或当期损益。初始直接费用计入当期损益。或有租金于实际发生时计入当期损益。

(2) 本公司作为出租人记录经营租赁业务

经营租赁的租金收入在租赁期内的各个期间按直线法确认为当期损益。对金额较大的初始直接费用于发生时予以资本化，在整个租赁期间内按照与确认租金收入相同的基础分期计入当期损益；其他金额较小的初始直接费用于发生时计入当期损益。或有租金于实际发生时计入当期损益。

(3) 本公司作为承租人记录融资租赁业务

以融资租赁方法租入的资产，于租赁期开始日，将租赁开始日租赁资产的公允价值与最低租赁付款额现值两者中较低者作为租入资产的入账价值，将最低租赁付款额作为长期应付款的入账价值，其差额作为未确认融资费用。此外，在租赁谈判和签订租赁合同过程中发生的，可归属于租赁项目的初始直接费用也计入租入资产价值。最低租赁付款额扣除未确认融资费用后的余额分别长期负债和一年内到期的长期负债列示。

未确认融资费用在租赁期内采用实际利率法计算确认当期的融资费用。或有租金于实际发生时计入当期损益。

(4) 本公司作为出租人记录融资租赁业务

以融资租赁方法出租的资产，于租赁期开始日，将租赁开始日最低租赁收款额与初始直接费用之和作为应收融资租赁款的入账价值，同时记录未担保余值；将最低租赁收款额、初始直接费用及未担保余值之和与其现值之和的差额确认为未实现融资收益。应收融资租赁款扣除未实现融资收益后的余额分别长期债权和一年内到期的长期债权列示。

未实现融资收益在租赁期内采用实际利率法计算确认当期的融资收入。或有租金于实际发生时计入当期损益。

24、持有待售

本公司若主要通过出售（包括具有商业实质的非货币性资产交换，下同）而非持续使用一项非流动资产或处置组收回其账面价值的，则将其划分为持有待售类别。具体标准为同时满足以下条件：某项非流动资产或处置组根据类似交易中出售此类资产或处置组的惯例，在当前状况下即可立即出售；本公司已经就出售计划作出决议且获得确定的购买承诺；预计出售将在一年内完成。其中，处置组是指在一项交易中作为整体通过出售或其他方式一并处置的一组资产，以及在该交易中转让的与这些资产直接相关的负债。处置组所属的资产组或资产组组合按照《企

业会计准则第8号——资产减值》分摊了企业合并中取得的商誉的，该处置组应当包含分摊至处置组的商誉。

本公司初始计量或在资产负债表日重新计量划分为持有待售的非流动资产和处置组时，其账面价值高于公允价值减去出售费用后的净额的，将账面价值减记至公允价值减去出售费用后的净额，减记的金额确认为资产减值损失，计入当期损益，同时计提持有待售资产减值准备。对于处置组，所确认的资产减值损失先抵减处置组中商誉的账面价值，再按比例抵减该处置组内适用《企业会计准则第42号——持有待售的非流动资产、处置组和终止经营》（以下简称“持有待售准则”）的计量规定的各项非流动资产的账面价值。后续资产负债表日持有待售的处置组公允价值减去出售费用后的净额增加的，以前减记的金额应当予以恢复，并在划分为持有待售类别后适用持有待售准则计量规定的非流动资产确认的资产减值损失金额内转回，转回金额计入当期损益，并根据处置组中除商誉外适用持有待售准则计量规定的各项非流动资产账面价值所占比重按比例增加其账面价值；已抵减的商誉账面价值，以及适用持有待售准则计量规定的非流动资产在划分为持有待售类别前确认的资产减值损失不得转回。

持有待售的非流动资产或处置组中的非流动资产不计提折旧或摊销，持有待售的处置组中负债的利息和其他费用继续予以确认。

非流动资产或处置组不再满足持有待售类别的划分条件时，本公司不再将其继续划分为持有待售类别或将非流动资产从持有待售的处置组中移除，并按照以下两者孰低计量：（1）划分为持有待售类别前的账面价值，按照假定不划分为持有待售类别情况下本应确认的折旧、摊销或减值等进行调整后的金额；（2）可收回金额。

五、会计政策、会计估计变更以及差错更正的说明

1、会计政策变更

（1）因执行新企业会计准则导致的会计政策变更

①2017年4月28日，财政部以财会[2017]13号发布了《企业会计准则第42号——持有待售的非流动资产、处置组和终止经营》，自2017年5月28日起实施。2017年5月10日，财政部以财会[2017]15号发布了《企业会计准则第16号——政府补助（2017年修订）》，自2017年6月12日起实施。本公司按照财政部的要求时间开始执行前述两项会计准则。

《企业会计准则第42号——持有待售的非流动资产、处置组和终止经营》准则规范了持有待售的非流动资产或处置组的分类、计量和列报，以及终止经营的列报。本财务报表已按该准则对实施日（2017年5月28日）存在的终止经营对可比年度财务报表列报和附注的披露进行了相应调整。

执行《企业会计准则第16号——政府补助（2017年修订）》之前，本公司将取得的政府补助计入营业外收入；与资产相关的政府补助确认为递延收益，在资产使用寿命内平均摊销计入当期损益。执行《企业会计准则第16号——政府补助（2017年修订）》之后，对2017年1月1日之后发生的与日常活动相关的政府补助，计入其他收益；与日常活动无关的政府补助，计入营业外收支。

②2018年6月15日，财政部以财会[2018]15号发布了《财政部关于修订印发2018年度一般企业财务报表格式的通知》，公司自政策发布之日起开始执行。

（2）其他会计政策变更：

本公司已根据《增值税会计处理规定》（财会〔2016〕22号），对于2016年5月1日至该规定施行之间发生的交易由于该规定而影响的资产、负债和损益等财务报表列报项目金额进行了调整，包括将2016年5月1日之后发生的房产税、土地使用税、车船使用税和印花税从“管理费用”调整至“税金及附加”0.00元；从“应交税费”重分类至“其他流动资产”0.00元；对于2016年财务报表中可比期间的财务报表也不予追溯调整。

2、会计估计变更

本公司本年度无会计估计变更。

3、重要前期差错更正：无。

六、税项

1、主要税种及税率

税种	具体税率情况
企业所得税	25%
营业税	5%
增值税	6%
城市维护建设税	7%
教育费附加	3%
地方教育费附加	2%

2、税收优惠及批文：无。

七、财务报表重要项目的说明

以下注释项目除特别注明之外，金额单位为人民币元。

1、货币资金

项目	2018.3.31	2017.12.31	2016.12.31
库存现金	265.36	495.54	3,938.19

项目	2018.3.31	2017.12.31	2016.12.31
银行存款	12,448,549.38	15,437,605.35	12,373,455.05
其他货币资金			
合计	12,448,814.74	15,438,100.89	12,377,393.24
其中：存放在境外的款项总额			

截止审计报告截止日，公司无使用受限制的货币资金明细。

2、应收账款

种类	2018.3.31			
	账面余额		坏账准备	
	金额	比例 (%)	金额	比例 (%)
单项金额重大并单项计提坏账准备的其他应收款				
按信用风险特征组合计提坏账准备的其他应收款	3,038,184.00	100.00	151,909.20	5
单项金额虽不重大但单项计提坏账准备的其他应收款				
合计	3,038,184.00	100.00	151,909.20	5

续：

种类	2017.12.31			
	账面余额		坏账准备	
	金额	比例 (%)	金额	比例 (%)
单项金额重大并单项计提坏账准备的其他应收款				
按信用风险特征组合计提坏账准备的其他应收款	865,406.98	100.00	43,270.35	5
单项金额虽不重大但单项计提坏账准备的其他应收款				
合计	865,406.98	100.00	43,270.35	5

续：

种类	2016.12.31			
	账面余额		坏账准备	
	金额	比例 (%)	金额	比例 (%)
单项金额重大并单项计提坏账准备的其他应收款				
按信用风险特征组合计提坏账准备的其他应收款	2,902,634.00	100.00	163,857.85	5
单项金额虽不重大但单项计提坏账准备的其他应收款				
合计	2,902,634.00	100.00	163,857.85	5

(1) 期末单项金额重大并单项计提坏账准备的应收账款：无。

(2) 按信用风险特征组合计提坏账准备的应收账款

①采用账龄分析法计提坏账准备的应收账款

账龄	2018.3.31		2017.12.31		2016.12.31	
	账面余额	坏账准备	账面余额	坏账准备	账面余额	坏账准备
1年以内(含1年)	3,038,184.00	151,909.20	865,406.98	43,270.35	2,763,597.00	131,454.15
1-2年(含2年)					46,537.00	4,653.70
2-3年(含3年)					92,500.00	27,478.00
3-4年(含4年)						
4-5年(含5年)						
5年以上						
合计	3,038,184.00	151,909.20	865,406.98	43,270.35	2,902,634.00	163,857.85

(3) 期末单项金额虽不重大但单项计提坏账准备的应收账款：无。

(4) 按欠款方归集的年末余额前五名的应收账款情况

债务人名称	2018.3.31	占应收账款合计的比例(%)	坏账准备
成都精神文明建设办公室	2,284,375.00	75.19	114,218.75
成都市交通运输委员会	176,100.00	5.8	8,805.00
中国共产党成都委员会宣传部	150,000.00	4.94	7,500.00
新都区域管局	96,000.00	3.16	4,800.00
简阳市创文办	93,000.00	3.06	4,650.00
合计	2,799,475.00	92.14	139,973.75

(5) 由金融资产转移而终止确认的应收账款：无。

(6) 应收账款转移，如证券化、保理等，继续涉入形成的资产、负债金额：无。

3、预付款项

(1) 预付款项按账龄列示

账龄	2018.3.31		2017.12.31		2016.12.31	
	金额	比例(%)	金额	比例(%)	金额	比例(%)
1年以内	3,000.00	7.14	94,151.05	100.00	18,000.00	100.00
1至2年	39,027.49	92.86				
2至3年						
3年以上						
合计	42,027.49	100.00	94,151.05	100.00	18,000.00	100.00

4、其他应收款

(1) 其他应收款按种类披露

类别	2018年3月31日			
	账面余额		坏账准备	
	金额	比例(%)	金额	计提比例(%)
单项金额重大并单项计提坏账准备的其他应收款				

类别	2018年3月31日			
	账面余额		坏账准备	
	金额	比例(%)	金额	计提比例(%)
按组合计提坏账准备的其他应收款				
组合1、关联方组合				
组合2、账龄组合	350,764.39	100.00	27,115.22	7.73
组合小计	350,764.39	100.00	27,115.22	7.73
单项金额虽不重大但单项计提坏账准备的其他应收款				
合计	350,764.39	100.00	27,115.22	7.73

续:

类别	2017年12月31日			
	账面余额		坏账准备	
	金额	比例(%)	金额	计提比例(%)
单项金额重大并单项计提坏账准备的其他应收款				
按组合计提坏账准备的其他应收款				
组合1、关联方组合				
组合2、账龄组合	269,797.50	100.00	20,566.88	7.62
组合小计	269,797.50	100.00	20,566.88	7.62
单项金额虽不重大但单项计提坏账准备的其他应收款				
合计	269,797.50	100.00	20,566.88	7.62

续:

类别	2016年12月31日			
	账面余额		坏账准备	
	金额	比例(%)	金额	计提比例(%)
单项金额重大并单项计提坏账准备的其他应收款				
按组合计提坏账准备的其他应收款				
组合1、关联方组合				
组合2、账龄组合	360,655.10	100.00	19,400.76	5.38
组合小计	360,655.10	100.00	19,400.76	5.38
单项金额虽不重大但单项计提坏账准备的其他应收款				
合计	360,655.10	100.00	19,400.76	5.38

(2) 按信用风险特征组合计提坏账准备的其他应收款

种类	2018年3月31日	2017年12月31日	2016年12月31日
----	------------	-------------	-------------

	账面余额	坏账准备	账面余额	坏账准备	账面余额	坏账准备
1年以内	245,144.39	12,257.22	154,177.50	7,708.88	359,215.10	17,960.76
1-2年(含2年)	89,180.00	8,918.00	114,180.00	11,418.00		
2-3年(含3年)	16,440.00	5,940.00	1,440.00	1,440.00	1,440.00	1,440.00
合计	350,764.39	27,115.22	269,797.50	20,566.88	360,655.10	19,400.76

(3) 按欠款方归集的期末余额较大的其他应收款情况

明细	金额	账龄	占其他应收款总额的比例(%)	性质
成都市交通运输委员会	65,220.00	1-2年	18.59	保证金
公司员工三险	64,035.65	1年以内	18.26	保险金
四川省政府采购中心	36,800.00	1年以内	10.49	保证金
重庆联合产权交易所集团股份有限公司	30,000.00	1年以内	8.55	保证金
唐学通	27,000.00	1年以内	7.70	借款
合计	223,055.65		63.59	

5、存货

项目	2018.3.31		
	账面余额	跌价准备	账面价值
生产成本	1,284,169.89		1,284,169.89
合计	1,284,169.89		1,284,169.89

(续)

项目	2017.12.31		
	账面余额	跌价准备	账面价值
生产成本	1,154,026.40		1,154,026.40
合计	1,154,026.40		1,154,026.40

(续)

项目	2016.12.31		
	账面余额	跌价准备	账面价值
生产成本	210,800.85		210,800.85
合计	210,800.85		210,800.85

6、其他流动资产

项目	2018.3.31	2017.12.31	2016.12.31
留抵增值税	242,685.76	255,739.27	
合计	242,685.76	255,739.27	

7、固定资产

(1) 固定资产情况

项目	2018.1.1	2018.1-3月增加	2018.1-3月减少	2018.3.31
一、原价合计	1,345,296.83		2,070.00	1,343,226.83
其中：专用设备	189,824.05			189,824.05
通用设备	624,166.78			624,166.78
交通运输设备	253,100.00			253,100.00
其他设备	278,206.00		2,070.00	276,136.00
二、累计折旧合计	995,182.18	33,021.20	1,966.50	1,026,236.88
其中：专用设备	152,596.34	2,748.18		155,344.52
通用设备	389,066.12	21,724.10		410,790.22
交通运输设备	190,388.34	7,517.07		197,905.41
其他设备	263,131.38	1,031.85	1,966.50	262,196.73
三、减值准备合计		8,061.17		8,061.17
其中：专用设备		286.62		286.62
通用设备		7,027.30		7,027.30
交通运输设备				
其他设备		747.25		747.25
四、固定资产账面价值合计	350,114.65			308,928.78
其中：专用设备	37,227.71			34,192.91
通用设备	235,100.66			206,349.26
交通运输设备	62,711.66			55,194.59
其他设备	15,074.62			13,192.02

续：

项目	2017.1.1	2017年增加	2017年减少	2017.12.31
一、原价合计	1,339,416.41	31,174.44	25,294.02	1,345,296.83
其中：专用设备	186,447.98	3,376.07		189,824.05
通用设备	596,897.47	27,798.37	529.06	624,166.78
交通运输设备	253,100.00			253,100.00
其他设备	302,970.96		24,764.96	278,206.00
二、累计折旧合计	858,539.88	136,642.30		995,182.18
其中：专用设备	142,031.14	10,565.20		152,596.34
通用设备	297,080.99	91,985.13		389,066.12
交通运输设备	160,320.06	30,068.28		190,388.34
其他设备	259,107.69	4,023.69		263,131.38
三、减值准备合计				
其中：专用设备				

项目	2017.1.1	2017年增加	2017年减少	2017.12.31
通用设备				
交通运输设备				
其他设备				
四、固定资产账面价值合计	480,876.53			350,114.65
其中：专用设备	44,416.84			37,227.71
通用设备	299,816.48			235,100.66
交通运输设备	92,779.94			62,711.66
其他设备	43,863.27			15,074.62

续：

项目	2016.1.1	2016年增加	2016年减少	2016.12.31
一、原价合计	1,174,447.77	164,968.64		1,339,416.41
其中：专用设备	158,309.20	28,138.78		186,447.98
通用设备	487,410.57	109,486.90		596,897.47
交通运输设备	253,100.00			253,100.00
其他设备	275,628.00	27,342.96		302,970.96
二、累计折旧合计	729,006.45	129,533.43		858,539.88
其中：专用设备	133,139.37	8,891.77		142,031.14
通用设备	211,421.37	85,659.62		297,080.99
交通运输设备	130,251.78	30,068.28		160,320.06
其他设备	254,193.93	4,913.76		259,107.69
三、减值准备合计				
其中：专用设备				
通用设备				
交通运输设备				
其他设备				
四、固定资产账面价值合计	445,441.32			480,876.53
其中：专用设备	25,169.83			44,416.84
通用设备	275,989.20			299,816.48
交通运输设备	122,848.22			92,779.94
其他设备	21,434.07			43,863.27

8、无形资产

(1) 无形资产分类

项目	2018.1.1	2018.1-3月增加	2018.1-3月减少	2018.3.31
一、原价合计	329,880.00			329,880.00
其中：软件	329,880.00			329,880.00
二、累计摊销额合计	154,986.59	10,547.01		165,533.60

项目	2018.1.1	2018.1-3月增加	2018.1-3月减少	2018.3.31
其中：软件	154,986.59	10,547.01		165,533.60
三、减值准备金额合计				
其中：软件				
四、账面价值合计	174,893.41	—	—	164,346.40
其中：软件	174,893.41	—	—	164,346.40

续：

项目	2017.1.1	2017年增加	2017年减少	2017.12.31
一、原价合计	329,880.00			329,880.00
其中：软件	329,880.00			329,880.00
二、累计摊销额合计	112,798.55	42,188.04		154,986.59
其中：软件	112,798.55	42,188.04		154,986.59
三、减值准备金额合计				
其中：软件				
四、账面价值合计	217,081.45	—	—	174,893.41
其中：软件	217,081.45	—	—	174,893.41

续：

项目	2016.1.1	2016年增加	2016年减少	2016.12.31
一、原价合计	329,880.00			329,880.00
其中：软件	329,880.00			329,880.00
二、累计摊销额合计	70,610.51	42,188.04		112,798.55
其中：软件	70,610.51	42,188.04		112,798.55
三、减值准备金额合计				
其中：软件				
四、账面价值合计	259,269.49	—	—	217,081.45
其中：软件	259,269.49	—	—	217,081.45

9、长期待摊费用

项目	2018.1.1	本年增加额	本年摊销额	其他减少额	2018.3.31	其他减少的原因
装修费	93,051.04		16,267.20		76,783.84	
合计	93,051.04		16,267.20		76,783.84	

续：

项目	2017.1.1	本年增加额	本年摊销额	其他减少额	2017.12.31	其他减少的原因
装修费	158,119.84		65,068.80		93,051.04	
合计	158,119.84		65,068.80		93,051.04	

续：

项目	2016.1.1	本年增加额	本年摊销额	其他减少额	2016.12.31	其他减少的原因
装修费		195,206.66	37,086.82		158,119.84	
合计		195,206.66	37,086.82		158,119.84	

10、递延所得税资产

项目	2018.3.31		2017.12.31	
	递延所得税资产	可抵扣暂时性差异	递延所得税资产	可抵扣暂时性差异
一、递延所得税资产				
资产减值准备	23,646.39	94,585.56	15,959.30	63,837.20
开办费				
可抵扣亏损				
...				

续：

项目	2017.12.31		2016.12.31	
	递延所得税资产	可抵扣暂时性差异	递延所得税资产	可抵扣暂时性差异
一、递延所得税资产				
资产减值准备	15,959.30	63,837.20	45,814.64	183,258.56
开办费				
可抵扣亏损				
...				

续：

项目	2016.12.31		2015.12.31	
	递延所得税资产	可抵扣暂时性差异	递延所得税资产	可抵扣暂时性差异
一、递延所得税资产				
资产减值准备	45,814.64	183,258.56	53,678.32	214,713.28
开办费				
可抵扣亏损				
...				

10、递延所得税资产和递延所得税负债

(1) 递延所得税资产和递延所得税负债不以抵销后的净额列示

①已确认递延所得税资产和递延所得税负债

项目	2018.3.31		2017.12.31		2016.12.31	
	递延所得税资产/负债	可抵扣/应纳税暂时性差异	递延所得税资产/负债	可抵扣/应纳税暂时性差异	递延所得税资产/负债	可抵扣/应纳税暂时性差异
一、递延所得税资产	23,646.39	94,585.56	15,959.30	63,837.20	45,814.64	183,258.56

项目	2018.3.31		2017.12.31		2016.12.31	
	递延所得税资产/负债	可抵扣/应纳税暂时性差异	递延所得税资产/负债	可抵扣/应纳税暂时性差异	递延所得税资产/负债	可抵扣/应纳税暂时性差异
资产减值准备	23,646.39	94,585.56	15,959.30	63,837.20	45,814.64	183,258.56
开办费						
...						
二、递延所得税负债						
交易性金融工具、衍生金融工具的估值						

11、应付账款

(1) 应付账款账龄情况

账龄	2018年3月31日	2017年12月31日	2016年12月31日
1年以内	4,707.83	4,592.36	132,573.53
1至2年	233.01	70,233.01	
2至3年			1,860.00
3年以上	1,860.00	1,860.00	
合计	6,800.84	76,685.37	134,433.53

(2) 按应付款方归集的期末余额前五名的应付账款情况

单位名称	2018年3月31日	款项性质	所占比例%
中国联合网络通信公司成都分公司	3,180.27	话费	46.76
四川友邦纸业有限公司	1,860.00	货款	27.35
锦江区鑫顶峰美工服务部	1,527.56	印刷费	22.46
四川永宏欧典建筑装饰工程有限公司	233.01	装修费	3.43
合计	6,800.84		100.00

12、预收款项

(1) 预收款项按账龄列示

项目	2018年3月31日	2017年12月31日	2016年12月31日
一年以内	3,733,571.62	2,823,184.50	1,248,585.45
一年以上	22,084.45	22,084.45	407,439.02
合计	3,755,656.07	2,845,268.95	1,656,024.47

13、应付职工薪酬

(1) 应付职工薪酬列示

项目	2018.1.1	2018.1-3月增加	2018.1-3月减少	2018.3.31
一、短期薪酬	2,146,585.39	1,446,392.69	3,125,748.21	467,229.87

项目	2018.1.1	2018.1-3月增加	2018.1-3月减少	2018.3.31
二、离职后福利-设定提存计划		216,796.43	216,796.43	
三、辞退福利				
四、一年内到期的其他福利				
五、其他				
合计	2,146,585.39	1,663,189.12	3,342,544.64	467,229.87

续:

项目	2017.1.1	2017年增加	2017年减少	2017.12.31
一、短期薪酬	1,808,006.07	9,516,824.21	9,178,244.89	2,146,585.39
二、离职后福利-设定提存计划		947,810.35	947,810.35	
三、辞退福利	15,000.00	7,220.00	22,220.00	
四、一年内到期的其他福利				
五、其他				
合计	1,823,006.07	10,471,854.56	10,148,275.24	2,146,585.39

续:

项目	2016.1.1	2016年增加	2016年减少	2016.12.31
一、短期薪酬	1,571,697.97	8,300,579.23	8,064,271.13	1,808,006.07
二、离职后福利-设定提存计划		959,746.99	959,746.99	
三、辞退福利		62,118.52	47,118.52	15,000.00
四、一年内到期的其他福利				
五、其他				
合计	1,571,697.97	9,322,444.74	9,071,136.64	1,823,006.07

(2) 短期薪酬列示

项目	2018.1.1	2018.1-3月增加	2018.1-3月减少	2018.3.31
一、工资、奖金、津贴和补贴	2,085,870.11	1,210,577.87	2,853,429.64	443,018.34
二、职工福利费		41,057.00	41,057.00	
三、社会保险费		104,973.29	104,973.29	
其中: 医疗保险费		80,150.13	80,150.13	
工伤保险费		3,453.03	3,453.03	
生育保险费		9,039.50	9,039.50	
其他		12,330.63	12,330.63	
四、住房公积金		65,573.00	65,573.00	
五、工会经费和职工教育经费	60,715.28	24,211.53	60,715.28	24,211.53
六、短期带薪缺勤				
七、短期利润分享计划				
八、其他短期薪酬				

项目	2018.1.1	2018.1-3月增加	2018.1-3月减少	2018.3.31
合计	2,146,585.39	1,446,392.69	3,125,748.21	467,229.87

续:

项目	2017.1.1	2017年增加	2017年减少	2017.12.31
一、工资、奖金、津贴和补贴	1,752,037.94	7,567,087.44	7,233,255.27	2,085,870.11
二、职工福利费		569,354.23	569,354.23	
三、社会保险费		448,639.23	448,639.23	
其中:医疗保险费		349,419.68	349,419.68	
工伤保险费		15,054.05	15,054.05	
生育保险费		30,409.03	30,409.03	
其他		53,756.47	53,756.47	
四、住房公积金		283,462.00	283,462.00	
五、工会经费和职工教育经费	55,968.13	648,281.31	643,534.16	60,715.28
六、短期带薪缺勤				
七、短期利润分享计划				
八、其他短期薪酬				
合计	1,808,006.07	9,516,824.21	9,178,244.89	2,146,585.39

续:

项目	2016.1.1	2016年增加	2016年减少	2016.12.31
一、工资、奖金、津贴和补贴	1,522,644.75	7,063,087.92	6,833,694.73	1,752,037.94
二、职工福利费		376,552.63	376,552.63	
三、社会保险费		443,087.11	443,087.11	
其中:医疗保险费		346,208.29	346,208.29	
工伤保险费		16,984.58	16,984.58	
生育保险费		26,631.43	26,631.43	
其他		53,262.81	53,262.81	
四、住房公积金		272,163.00	272,163.00	
五、工会经费和职工教育经费	49,053.22	145,688.57	138,773.66	55,968.13
六、短期带薪缺勤				
七、短期利润分享计划				
八、其他短期薪酬				
合计	1,571,697.97	8,300,579.23	8,064,271.13	1,808,006.07

(3) 设定提存计划列示

项目	2018.1.1	2018.1-3月增加	2018.1-3月减少	2018.3.31
一、基本养老保险		209,398.43	209,398.43	
二、失业保险费		7,398.00	7,398.00	
三、企业年金缴费				

项目	2018.1.1	2018.1-3月增加	2018.1-3月减少	2018.3.31
合计		216,796.43	216,796.43	

续:

项目	2017.1.1	2017年增加	2017年减少	2017.12.31
一、基本养老保险		915,558.89	915,558.89	
二、失业保险费		32,251.46	32,251.46	
三、企业年金缴费				
合计		947,810.35	947,810.35	

续:

项目	2016.1.1	2016年增加	2016年减少	2016.12.31
一、基本养老保险		912,283.42	912,283.42	
二、失业保险费		47,463.57	47,463.57	
三、企业年金缴费				
合计		959,746.99	959,746.99	

14、应交税费

项目	2018.3.31	2017.12.31	2016.12.31
增值税	77,806.28	105,687.46	55,994.51
消费税			
资源税			
企业所得税	24,357.67	6,793.02	30,096.83
城市维护建设税	6,068.35	8,020.24	10,190.69
房产税			
土地使用税			
个人所得税	25,841.92	22,856.28	12,880.10
教育费附加	4,335.13	5,729.33	7,279.09
其他税费	4,690.03	4,690.03	4,690.03
合计	143,099.38	153,776.36	121,131.25

15、其他应付款

(1) 其他应付款按账龄列示

账龄	2018.3.31	2017.12.31	2016.12.31
1年以内	1,444,569.67	1,450,048.34	1,373,247.86
1至2年	87,932.97	73,025.38	101,886.43
2至3年	29,133.98	52,561.06	17,291.40
3年以上			
合计	1,561,636.62	1,575,634.78	1,492,425.69

(2) 期末余额前五名的其他应付款情况

单位名称	2018.3.31	账龄
项目费用	1,026,891.01	1年以内
项目提成	134,452.48	1年以内
项目提成年终提留	121,568.75	历年滚存
四川蓉聘企业管理咨询有限公司	100,000.00	1年以内
劳务费	92,802.05	1年以内
合计	1,475,714.29	

16、专项应付款

项目	2018.3.31	2017.12.31	2016.12.31
合计	552,181.69	552,181.69	200,000.00
文化产业发展专项资金			200,000.00
科技服务业发展专项资金	552,181.69	552,181.69	

17、实收资本

投资者名称	2018.3.31	2017.12.31	2016.12.31
余亮	120,000.00	120,000.00	120,000.00
成都博瑞传播股份有限公司	9,880,000.00	9,880,000.00	9,880,000.00
合计	10,000,000.00	10,000,000.00	10,000,000.00

18、盈余公积

项目	2018.1.1	2018年1-3月增加	2018年1-3月减少	2018.3.31
法定盈余公积金	500,290.04			500,290.04
任意盈余公积金				
储备基金				
企业发展基金				
其他				
合计	500,290.04			500,290.04

续:

项目	2017.1.1	2017年增加	2017年减少	2017.12.31
法定盈余公积金	486,672.57	13,617.47		500,290.04
任意盈余公积金				
储备基金				
企业发展基金				
其他				
合计	486,672.57	13,617.47		500,290.04

续:

项目	2016.1.1	2016年增加	2016年减少	2016.12.31
法定盈余公积金	411,736.63	74,935.94	.	486,672.57
任意盈余公积金				
储备基金				
企业发展基金				
其他				
合计	411,736.63	74,935.94		486,672.57

19、未分配利润

项目	2018.3.31	2017.12.31	2016.12.31
本年年初余额	796,980.68	674,423.46	3,705,629.59
本年增加额	109,952.07	136,174.69	749,359.40
其中：本年净利润转入	109,952.07	136,174.69	749,359.40
其他调整因素	-92,500.00		
本年减少额			
其中：本年提取盈余公积数		13,617.47	74,935.94
本年提取一般风险准备			
本年分配现金股利数			3,705,629.59
转增资本			
其他减少			
本年年末余额	814,432.75	796,980.68	674,423.46

20、营业收入和营业成本

(1) 营业收入、营业成本

项目	2018年1-3月	2017年度	2016年度
营业收入	3,643,308.95	17,289,646.32	15,839,713.75
其中：主营业务收入	3,643,308.95	17,289,646.32	15,839,713.75
其他业务收入			
营业成本	2,356,827.61	10,815,215.35	9,621,855.08
其中：主营业务成本	2,356,827.61	10,815,215.35	9,621,855.08
其他业务成本			

21、税金及附加

项目	2018年1-3月	2017年度	2016年度
营业税			162,700.63
城市建设维护税	11,028.82	85,560.61	60,840.01
教育附加	4,726.64	36,669.17	26,074.29
地方教育附加	3,151.09	24,446.12	17,382.85

项目	2018年1-3月	2017年度	2016年度
土地使用税			
印花税			
房产税			
价格调控基金			1,696.61
合计	18,906.55	146,675.90	268,694.39

22、销售费用、管理费用、财务费用

(1) 销售费用

项目	2018年1-3月	2017年度	2016年度
工资	279,917.07	1,471,522.28	986,625.27
工资附加费	5,598.35	29,430.44	19,732.50
社保费	76,468.38	293,489.26	246,797.55
住房公积金	21,980.00	88,250.00	70,580.00
通讯费	7,951.46	32,203.62	30,875.87
差旅费	12,025.00	71,004.80	81,552.17
其他	14,480.39	211,437.33	46,924.75
合计	418,420.65	2,197,337.73	1,483,088.11

(2) 管理费用

项目	2018年1-3月	2017年度	2016年度
工资	29,934.28	2,205,223.21	1,659,228.62
工资附加费	598.67	44,104.46	33,184.56
社保费	43,417.76	250,488.56	199,456.31
住房公积金	14,100.00	75,540.00	63,620.00
差旅费	32,254.45	167,978.89	164,050.36
职工福利费	41,057.00	348,182.80	279,386.17
研究开发费	471,636.21	940,596.70	939,077.06
办公费	15,433.25	55,610.12	64,946.15
水电物管费	16,045.31	60,876.63	66,273.85
固定资产折旧	13,952.42	56,608.55	58,983.19
其他	100,103.17	610,895.82	257,503.65
合计	778,532.52	4,816,105.74	3,785,709.92

(3) 财务费用

项目	2018年1-3月	2017年度	2016年度
利息支出			
减：利息收入	90,656.36	122,349.11	190,929.28
汇兑损益			

项目	2018年1-3月	2017年度	2016年度
其他	1,552.86	13,293.52	9,122.18
合计	-89,103.50	-109,055.59	-181,807.10

23、资产减值损失

项目	2018年1-3月	2017年度	2016年度
坏账准备	30,748.36	-26,921.38	-31,454.72
合计	30,748.36	-26,921.38	-31,454.72

24、其他收益

项目	2018年1-3月	2017年度	2016年度
政府补助		647,818.31	
合计		647,818.31	

25、营业外收入

项目	2018年1-3月	2017年度	2016年度
非流动资产毁损报废利得			
债务重组利得			
罚款收入			
接受捐赠			
政府补助		53,561.52	136,035.92
其他		2,093.50	1,200.00
合计		55,655.02	137,235.92

26、营业外支出

项目	2018年1-3月	2017年度	2016年度
非流动资产毁损报废损失			
滞纳金			
对外捐赠支出			
罚款支出			
其他	103.50	532.24	3,692.93
合计	103.50	532.24	3,692.93

营业外支出为固定资产盘亏损失

27、所得税费用

项目	2018年1-3月	2017年度	2016年度
按税法及相关规定计算的当期所得税	26,608.28	-12,800.37	269,947.98
递延所得税调整	-7,687.09	29,855.34	7,863.68
其他			

项目	2018年1-3月	2017年度	2016年度
合计	18,921.19	17,054.97	277,811.66

28、现金流量表

(1) 按间接法将净利润调节为经营活动现金流量的信息

补充资料	2018年1-3月	2017年度	2016年度
1、将净利润调节为经营活动现金流量：			
净利润	109,952.07	136,174.69	749,359.40
加：资产减值准备	30,748.36	-26,921.38	-31,454.72
固定资产折旧、油气资产折耗、生产性生物资产折旧	33,021.20	136,642.30	129,533.43
无形资产摊销	10,547.01	42,188.04	42,188.04
长期待摊费用摊销	16,267.20	65,068.80	37,086.82
处置固定资产、无形资产和其他长期资产的损失 (收益以“-”号填列)			
固定资产报废损失(收益以“-”号填列)	77.62		
公允价值变动损失(收益以“-”号填列)			
财务费用(收益以“-”号填列)			
投资损失(收益以“-”号填列)			
递延所得税资产减少(增加以“-”号填列)	-7,687.09	29,855.34	7,863.68
递延所得税负债增加(减少以“-”号填列)			
存货的减少(增加以“-”号填列)	-130,143.49	-943,225.55	-157,182.41
经营性应收项目的减少(增加以“-”号填列)	-2,305,867.47	2,204,235.67	874,498.31
经营性应付项目的增加(减少以“-”号填列)	-746,201.56	1,451,932.66	514,141.46
其他	-	-	-
经营活动产生的现金流量净额	-2,989,286.15	3,095,950.57	2,166,034.01
2、不涉及现金收支的重大投资和筹资活动：			
债务转为资本			
一年内到期的可转换公司债券			
融资租入固定资产			
3、现金及现金等价物净变动情况：			
现金的年末余额	12,448,814.74	15,438,100.89	12,377,393.24
减：现金的年初余额	15,438,100.89	12,377,393.24	14,291,564.06
加：现金等价物的年末余额	-	-	-
减：现金等价物的年初余额	-	-	-
现金及现金等价物净增加额	-2,989,286.15	3,060,707.65	-1,914,170.82

(2) 本年取得子公司或收到处置子公司的现金净额：无

(3) 现金和现金等价物的构成

项目	2018.3.31	2017.12.31	2016.12.31
一、现金	12,448,814.74	15,438,100.89	12,377,393.24
其中：库存现金	265.36	495.54	3,938.19
可随时用于支付的银行存款	12,448,549.38	15,437,605.35	12,373,455.05
可随时用于支付的其他货币资金			
可用于支付的存放中央银行款项			
存放同业款项			
拆放同业款项			
二、现金等价物			
其中：3个月内到期的债券投资			
三、年末现金及现金等价物余额	12,448,814.74	15,438,100.89	12,377,393.24
其中：母公司或集团内子公司使用受限制的现金及现金等价物			

八、在其他主体中的权益

无。

九、或有事项

截止本财务报表报出日，本公司无需要披露的重大或有事项。

十、资产负债表日后事项

截止本财务报表报出日，本公司无需要披露的资产负债表日后事项。

十一、关联方关系及其交易

1、母公司基本情况

母公司名称	注册地	业务性质	注册资本	母公司对本企业的持股比例 (%)
成都博瑞传播股份有限公司	四川成都	信息传输、软件和信息技术服务业	1,093,332,092.00	98.80

2、子公司情况：无

3、合营企业及联营企业情况：无。

4、其他关联方：

关联方名称	与本公司的关系
成都博瑞传播股份有限公司	同受实际控制人控制
成都传媒集团	同受实际控制人控制
成都日报报业集团	同受实际控制人控制
成都新东方展览有限公司	同受实际控制人控制

5、关联方交易

(1) 定价政策：无

(2) 关联方交易：

①销售商品、提供劳务情况表

关联方名称	关联交易内容	2018年1-3月	2017年度	2016年度
成都博瑞传播股份有限公司	调研业务		183,018.86	797,056.60
成都传媒集团	监测业务	6,698.11	134,339.61	610,232.08
成都日报报业集团	调研业务			49,056.60
成都新东方展览有限公司	调研业务		87,658.42	

(3) 关联方应收应付款余额

项目	2018.3.31	2017.12.31	2016.12.31
应收账款：			
成都博瑞传播股份有限公司			36,000.00
其他应付款：			
成都博瑞传播股份有限公司			
应付账款：			
成都商报发行投递广告有限公司			8,854.19
预付账款：			
成都商报社	16,374.49	65,498.05	
预收账款：			
成都每日经济新闻报社有限公司	20,000.00		
成都传媒集团	28,000.00	35,100.00	

十二、按照有关财务会计制度应披露的其他内容

截止审计报告出具日，本公司无需按照有关财务会计制度应披露的其他内容。

十三、 财务报表的批准

本财务报表已于2018年8月30日经本公司董事会批准。

单位名称：成都神鸟数据咨询有限公司

