







合并资产负债表  
2017年12月31日

编制单位：江苏常熟农村商业银行股份有限公司

单位：千元 币种：人民币

项目	期末余额	期初余额
<b>资产：</b>		
现金及存放中央银行款项	15,633,366	14,240,018
存放同业款项	1,102,925	4,163,873
拆出资金	1,184,391	2,519,645
以公允价值计量且其变动计入当期损益的金融资产	424,851	441,648
买入返售金融资产	1,032,647	-
应收利息	1,092,148	1,056,560
发放贷款和垫款	74,911,186	64,228,528
可供出售金融资产	18,207,321	16,068,969
持有至到期投资	13,066,625	11,770,059
应收款项类投资	16,466,492	12,962,558
长期股权投资	230,373	196,773
固定资产	1,075,224	848,435
在建工程	255,675	459,110
无形资产	178,300	170,628
递延所得税资产	804,103	541,867
其他资产	194,652	312,849
资产总计	145,860,279	129,981,520
<b>负债：</b>		
向中央银行借款	2,910,000	1,303,000
同业及其他金融机构存放款项	441,233	8,115,727
拆入资金	130,000	280,000
卖出回购金融资产款	8,106,200	10,884,731
吸收存款	99,004,967	88,810,115
应付职工薪酬	282,760	214,734
应交税费	369,307	293,783
应付利息	2,459,647	2,279,802
应付债券	20,356,673	6,990,704
递延所得税负债	62,485	56,357
其他负债	647,013	321,818
负债合计	134,770,285	119,550,771
<b>所有者权益（或股东权益）：</b>		
实收资本(或股本)	2,222,728	2,222,728
资本公积	694,050	696,007
其他综合收益	-210,088	61,429
盈余公积	2,851,455	2,851,455
一般风险准备	2,373,459	2,373,459
未分配利润	2,515,839	1,648,702
归属于母公司所有者权益合计	10,447,443	9,853,780
少数股东权益	642,551	576,969
股东权益合计	11,089,994	10,430,749
负债和股东权益总计	145,860,279	129,981,520

法定代表人： 行长： 主管会计工作负责人： 会计机构负责人：



母公司资产负债表

2017年12月31日

编制单位：江苏常熟农村商业银行股份有限公司

单位：千元 币种：人民币


项目	期末余额	期初余额
<b>资产：</b>		
现金及存放中央银行款项	14,737,444	13,482,818
存放同业款项	3,902,896	4,935,338
拆出资金	1,184,391	2,519,645
以公允价值计量且其变动计入当期损益的金融资产	424,851	441,648
买入返售金融资产	1,032,647	-
应收利息	1,063,501	1,026,310
发放贷款和垫款	64,594,557	57,520,418
可供出售金融资产	18,207,321	16,068,969
持有至到期投资	13,066,625	11,770,059
应收款项类投资	16,466,492	12,962,558
长期股权投资	922,792	889,192
固定资产	870,390	625,577
在建工程	216,636	425,703
无形资产	165,882	169,327
递延所得税资产	735,068	490,722
其他资产	92,163	241,428
资产总计	137,683,656	123,569,712
<b>负债：</b>		
向中央银行借款	2,700,000	1,210,000
同业及其他金融机构存放款项	1,108,813	8,547,877
拆入资金	130,000	280,000
卖出回购金融资产款	8,106,200	10,884,731
吸收存款	91,316,286	82,807,588
应付职工薪酬	226,773	173,110
应交税费	323,952	278,325
应付利息	2,363,062	2,215,331
应付债券	20,356,673	6,990,704
递延所得税负债	62,485	56,357
其他负债	622,932	294,329
负债合计	127,317,176	113,738,352
<b>所有者权益（或股东权益）：</b>		
实收资本（或股本）	2,222,728	2,222,728
资本公积	689,090	689,090
其他综合收益	-210,088	61,429
盈余公积	2,851,455	2,851,455
一般风险准备	2,373,459	2,373,459
未分配利润	2,439,836	1,633,199
所有者权益（或股东权益）合计	10,366,480	9,831,360
负债和所有者权益（或股东权益）总计	137,683,656	123,569,712

法定代表人：

行长：

主管会计工作负责人：

会计机构负责人：





合并利润表


2017年1—12月

编制单位：江苏常熟农村商业银行股份有限公司

单位：千元 币种：人民币

项目	本期发生额	上期发生额
一、营业收入	4,948,480	4,475,086
利息净收入	4,369,946	4,013,794
利息收入	7,409,309	6,441,600
利息支出	3,039,363	2,427,806
手续费及佣金净收入	423,941	298,222
手续费及佣金收入	475,412	347,179
手续费及佣金支出	51,471	48,957
投资收益（损失以“-”号填列）	59,833	145,781
其中：对联营企业和合营企业的投资收益	39,000	35,205
公允价值变动收益（损失以“-”号填列）	-2,442	-7,678
汇兑收益（损失以“-”号填列）	15,487	18,191
其他收益	21,199	-
其他业务收入	60,516	6,776
二、营业支出	3,334,544	3,188,135
税金及附加	40,057	70,547
业务及管理费	1,845,128	1,673,726
资产减值损失	1,448,798	1,443,862
其他业务成本	561	-
三、营业利润（亏损以“-”号填列）	1,613,936	1,286,951
加：营业外收入	71,546	33,053
减：营业外支出	15,026	8,503
四、利润总额（亏损总额以“-”号填列）	1,670,456	1,311,501
减：所得税费用	343,718	256,853
五、净利润（净亏损以“-”号填列）	1,326,738	1,054,648
归属于母公司所有者的净利润	1,267,228	1,040,505
少数股东损益	59,510	14,143
六、每股收益：		
（一）基本每股收益	0.57	0.51
（二）稀释每股收益	0.57	0.51
七、其他综合收益税后净额	-271,517	-178,490
八、综合收益总额	1,055,221	876,158
归属于母公司所有者的综合收益总额	995,711	862,015
归属于少数股东的综合收益总额	59,510	14,143

法定代表人： 行长： 主管会计工作负责人： 会计机构负责人：

  
印建

  
印广

  
印

  
印





母公司利润表

2017年1—12月

编制单位：江苏常熟农村商业银行股份有限公司

单位：千元 币种：人民币

项目	本期发生额	上期发生额
一、营业收入	4,250,160	4,045,111
利息净收入	3,685,806	3,571,837
利息收入	6,605,339	5,904,713
利息支出	2,919,533	2,332,876
手续费及佣金净收入	422,876	297,649
手续费及佣金收入	471,552	345,156
手续费及佣金支出	48,676	47,507
投资收益（损失以“－”号填列）	67,917	149,015
其中：对联营企业和合营企业的投资收益	39,000	35,205
公允价值变动收益（损失以“－”号填列）	-2,442	-7,678
汇兑收益（损失以“－”号填列）	15,487	18,191
其他业务收入	60,516	16,097
二、营业支出	2,765,293	2,770,950
税金及附加	33,531	60,680
业务及管理费	1,480,199	1,371,493
资产减值损失	1,251,002	1,338,777
其他业务成本	561	-
三、营业利润（亏损以“－”号填列）	1,484,867	1,274,161
加：营业外收入	31,127	12,272
减：营业外支出	13,484	7,770
四、利润总额（亏损总额以“－”号填列）	1,502,510	1,278,663
减：所得税费用	295,782	241,513
五、净利润（净亏损以“－”号填列）	1,206,728	1,037,150
六、每股收益：		
（一）基本每股收益	0.54	0.51
（二）稀释每股收益	0.54	0.51
七、其他综合收益的税后净额	-271,517	-176,589
八、综合收益总额	935,211	860,561

法定代表人：

行长：

主管会计工作负责人：

会计机构负责人：

