

公司代码：603197

公司简称：保隆科技

上海保隆汽车科技股份有限公司

2017 年半年度报告

重要提示

一、本公司董事会、监事会及董事、监事、高级管理人员保证半年度报告内容的真实、准确、完整，不存在虚假记载、误导性陈述或重大遗漏，并承担个别和连带的法律责任。

二、公司全体董事出席董事会会议。

三、本半年度报告未经审计。

四、公司负责人陈洪凌、主管会计工作负责人文剑峰及会计机构负责人（会计主管人员）夏玉茹声明：保证半年度报告中财务报告的真实、准确、完整。

五、经董事会审议的报告期利润分配预案或公积金转增股本预案

公司2017年上半年实现归属于母公司所有者的净利润为人民币94,225,377.91元，加上期初未分配利润人民币360,693,070.77元，截止2017年6月30日可用于股东分配的利润为人民币454,918,448.68元，以上数据未经审计。

基于股东利益、公司发展等综合因素考虑，公司2017年上半年的利润分配方案如下：拟以总股本117,100,755股为基数，向全体股东每10股派发现金红利5.00元（含税），2017年上半年总计派发现金股利为人民币58,550,377.50元（含税）。

六、前瞻性陈述的风险声明

适用 不适用

本报告所涉及的未来计划、发展战略等前瞻性陈述，不构成公司对投资者的实质承诺，请投资者注意投资风险。

七、是否存在被控股股东及其关联方非经营性占用资金情况

否

八、是否存在违反规定决策程序对外提供担保的情况？

否

九、 重大风险提示

公司已在本报告中详细描述可能存在的风险，敬请查阅第四节经营情况的讨论与分析中可能面临风险的相关内容。

十、 其他

适用 不适用

目录

第一节	释义.....	4
第二节	公司简介和主要财务指标.....	5
第三节	公司业务概要.....	9
第四节	经营情况的讨论与分析.....	13
第五节	重要事项.....	19
第六节	普通股股份变动及股东情况.....	30
第七节	优先股相关情况.....	37
第八节	董事、监事、高级管理人员情况.....	38
第九节	公司债券相关情况.....	39
第十节	财务报告.....	40
第十一节	备查文件目录.....	144

第一节 释义

在本报告书中，除非文义另有所指，下列词语具有如下含义：

常用词语释义		
公司、本公司、股份公司、保隆科技、母公司	指	上海保隆汽车科技股份有限公司
保隆工贸	指	上海保隆工贸有限公司
卡适堡	指	上海卡适堡汽车工程技术有限公司
香港威乐	指	香港威乐国际贸易有限公司
美国 DILL	指	Dill Air Controls Products, LLC
欧洲威乐	指	VALOR Europe GmbH
波兰隆威	指	LONGWAY POLAND Spółka z ograniczoną odpowiedzialnością
证监会/中国证监会	指	中国证券监督管理委员会
元、万元	指	人民币元、人民币万元
报告期	指	2017 年 1 月 1 日至 2017 年 6 月 30 日

第二节 公司简介和主要财务指标

一、 公司信息

公司的中文名称	上海保隆汽车科技股份有限公司
公司的中文简称	保隆科技
公司的外文名称	Shanghai Baolong Automotive Corporation
公司的外文名称缩写	Baolong Automotive
公司的法定代表人	陈洪凌

二、 联系人和联系方式

	董事会秘书	证券事务代表
姓名	尹术飞	张红梅
联系地址	上海市松江区沈砖公路5500号	上海市松江区沈砖公路5500号
电话	021-31273333	021-31273333
传真	021-31190319	021-31190319
电子信箱	sbac@baolong.biz	sbac@baolong.biz

三、 基本情况变更简介

公司注册地址	上海市松江区沈砖公路5500号
公司注册地址的邮政编码	201619
公司办公地址	上海市松江区沈砖公路5500号
公司办公地址的邮政编码	201619
公司网址	www.baolong.biz
电子信箱	sbac@baolong.biz
报告期内变更情况查询索引	报告期内无变更情况

四、 信息披露及备置地点变更情况简介

公司选定的信息披露报纸名称	《上海证券报》、《证券时报》、《中国证券报》、《证券日报》
登载半年度报告的中国证监会指定网站的网址	www.sse.com.cn
公司半年度报告备置地点	公司董秘办公室
报告期内变更情况查询索引	报告期内无变更情况

五、 公司股票简况

股票种类	股票上市交易所	股票简称	股票代码	变更前股票简称
A股	上海证券交易所	保隆科技	603197	无

六、 其他有关资料

适用 不适用

七、 公司主要会计数据和财务指标

(一) 主要会计数据

单位：元 币种：人民币

主要会计数据	本报告期 (1-6月)	上年同期	本报告期比上年同期增减(%)
营业收入	980,372,270.22	807,062,070.00	21.47
归属于上市公司股东的净利润	94,225,377.91	68,916,594.89	36.72
归属于上市公司股东的扣除非经常性损益的净利润	90,537,228.16	63,773,102.38	41.97
经营活动产生的现金流量净额	99,395,897.54	109,080,074.03	-8.88
	本报告期末	上年度末	本报告期末比上年度末增减(%)
归属于上市公司股东的净资产	1,290,021,285.84	589,036,550.58	119.01
总资产	2,552,255,312.40	1,616,671,133.59	57.87

(二) 主要财务指标

主要财务指标	本报告期 (1-6月)	上年同期	本报告期比上年同期增减(%)
基本每股收益(元/股)	1.0164	0.7847	29.53
稀释每股收益(元/股)	1.0164	0.7847	29.53
扣除非经常性损益后的基本每股收益(元/股)	0.9767	0.7262	34.49
加权平均净资产收益率(%)	12.81%	13.06%	减少0.25个百分点
扣除非经常性损益后的加权平均净资产收益率(%)	12.30%	12.09%	增加0.21个百分点

公司主要会计数据和财务指标的说明

 适用 不适用

八、 境内外会计准则下会计数据差异

 适用 不适用

九、 非经常性损益项目和金额

 适用 不适用

单位：元 币种：人民币

非经常性损益项目	金额	附注(如适用)
非流动资产处置损益	-36,211.91	
越权审批，或无正式批准文件，或偶发性的税收返还、减免		
计入当期损益的政府补助，但与公司正常经营业务密切相关，符合国家政策规定、按照一定标准定额或定量持续享受的政府补助除外	3,994,085.59	

计入当期损益的对非金融企业收取的资金占用费		
企业取得子公司、联营企业及合营企业的投资成本小于取得投资时应享有被投资单位可辨认净资产公允价值产生的收益		
非货币性资产交换损益		
委托他人投资或管理资产的损益		
因不可抗力因素，如遭受自然灾害而计提的各项资产减值准备		
债务重组损益		
企业重组费用，如安置职工的支出、整合费用等		
交易价格显失公允的交易产生的超过公允价值部分的损益		
同一控制下企业合并产生的子公司期初至合并日的当期净损益		
与公司正常经营业务无关的或有事项产生的损益		
除同公司正常经营业务相关的有效套期保值业务外，持有交易性金融资产、交易性金融负债产生的公允价值变动损益，以及处置交易性金融资产、交易性金融负债和可供出售金融资产取得的投资收益		
单独进行减值测试的应收款项减值准备转回		
对外委托贷款取得的损益		
采用公允价值模式进行后续计量的投资性房地产公允价值变动产生的损益		
根据税收、会计等法律、法规的要求对当期损益进行一次性调整对当期损益的影响		
受托经营取得的托管费收入		
除上述各项之外的其他营业外收入和支出	425,799.33	
其他符合非经常性损益定义的损益项目		
少数股东权益影响额	-31,713.98	
所得税影响额	-663,809.28	
合计	3,688,149.75	

十、其他

适用 不适用

第三节 公司业务概要

一、报告期内公司所从事的主要业务、经营模式及行业情况说明

(一) 主要业务

公司及子公司主要从事汽车零部件产品的研发、生产和销售，主要产品有排气系统管件、气门嘴、汽车轮胎压力监测系统（TPMS）、平衡块、传感器、汽车结构件。公司的主要客户包括全球主要的整车企业、一级供应商以及独立售后市场流通商。公司排气系统管件、气门嘴产品已具备较强的市场竞争力，全球市场占有率较高，是公司主营业务收入和主营业务利润的主要来源；汽车电子业务（TPMS、传感器）、汽车结构件业务是公司业务发展方向，将是公司主营业务收入和主营业务利润的重要增长点。其中，公司自制的 TPMS 产品已在国内 OEM 市场具有较强的竞争力，已经为多家整车企业的主力车型配套供应 TPMS，业务处于快速成长的阶段。

(二) 经营模式

公司主要从事汽车零部件产品的自产自销，同时，公司也利用销售网络优势采购部分外购相关商品销售给客户。公司具体经营模式如下：

1、采购模式

公司建立了完整的一系列采购方针政策、采购认证制度与流程以及供应商管理制度与流程。根据相关制度和流程，针对公司所需各类原材料、辅助性物资以及设备工装模具等，由相关技术人员、质量人员和采购人员组成采购专家组进行供应商甄选认证审核工作，通过审核的供应商成为合格供应商，公司或子公司与其签订采购框架合同、价格协议和质量保证协议等相关合同。根据销售订单与生产计划，公司计划部门制定采购计划，采购部门按照采购计划向供应商发出采购订单，实施采购。供应商发货交公司验收，采购员及仓库管理员根据采购订单与供应商送货单及货物进行比对，并抽取该批次货物，填写物料检验申请单交质量管理部进行检验；检验合格后，仓库开具入库单并由采购员、质检员及仓库管理员签字后正式入库并登记 ERP 系统。公司根据与供应商签订的合同以及相关流程规定与供应商定期进行结算。根据供应商管理流程，采购部门根据供应商的质量、成本和交付等情况对供应商进行评价并做分级管理。公司的主要原材料采购渠道如下：

主要产品明细	主要原材料	采购渠道
排气系统管件	不锈钢卷料、板材	卷料主要向国内主要不锈钢卷料的加工厂采购；板材主要向国内主要板材加工厂采购
气门嘴	铜棒、铝棒、铜杆、气门芯、三元乙丙橡胶	铜棒、铝棒、铜杆、气门芯主要向国内相关加工、制造、经销企业采购；三元乙丙橡胶主要向国内进口商采购
TPMS	芯片、电池	芯片主要向恩智浦等主要芯片供应商国内子公司或国内代理机构采购；电池主要向代理商采购
平衡块	锌锭、钢卷	锌锭主要向国内主要锌锭供应商的加工厂采购，钢卷主要向主要钢厂的经销商采购

2、生产模式

公司排气系统管件严格执行按照 OEM 客户预测订单生产的模式；气门嘴、平衡块、TPMS 主要采取根据市场订单、客户采购计划、销售部门合理预测相结合进行生产的模式。基于工艺设备、工艺技术的特殊性、生产成本的考虑，公司主要产品生产过程中部分工序由外协企业完成。外协工序主要包括抛光、电镀、喷漆、阳极氧化与热处理。

3、销售模式

公司销售流程主要分为几个环节：（1）生产主体将产品销售给保隆工贸；（2）保隆工贸直接销售给境内 OEM 客户，境外客户中非 T/T（信用证或托收）方式结算的客户由保隆工贸直接销售；T/T（电汇）方式结算的客户，保隆工贸销售给香港威乐后由其对外销售；（3）香港威乐直接销售给海外客户和公司境外子公司；（4）境外子公司美国 DILL、波兰隆威、欧洲威乐直接对外销售。卡适堡是公司立足于国内售后市场的贸易型子公司，公司部分产品通过卡适堡向国内 AM 客户销售。公司境内外 OEM 市场销售主要执行仓储销售模式，仓储销售的具体方式为：A、在整车制造商、汽车零部件一级供应商附近建立仓储点，一般与第三方物流公司签订仓储协议，由第三方物流公司负责产品入库、出库管理；B、向仓储点备货，一般根据整车制造商、汽车零部件一级供应商的需求情况储备合理的安全库存，仓储点做入库；整车制造商、汽车零部件一级供应商向仓储点提货，同时仓储点做出库。

公司 OEM 销售收入占比较高，OEM 销售客户主要为整车制造商、一级零部件供应商，OEM 项目销售流程通常包括询价发包、客户评审、技术交流、竞价、定点（客户做出采购决定）、产品设计、产品设计验证、过程设计和开发、生产件批准和批量供货等环节。公司与客户签订的销售合同一般为开口合同，公司与 OEM 客户逐年签订价格协议，与 AM 客户的价格以订单确认为准。公司根据产品成本、直接费用、目标利润率测算预期销售价格及最低价格，综合考虑客户目标价、竞争对手出价、同类产品已成交价格、市场开拓等因素确定初始价格，并会根据 OEM 客户年降要求、原材料价格、外汇汇率波动情况调整后续销售价格。

（三）行业情况

根据中国证监会发布的《上市公司行业分类指引》（2012 年修订），公司所属行业为汽车制造业（分类代码：C36）。公司具体所属为汽车零部件制造行业，根据《国民经济行业分类》国家标准（GB/T4754-2011），细分行业为汽车零部件及配件制造（C3660）。

汽车零部件市场一般分为 OEM 市场（即整车配套市场）、AM 市场（即售后维修服务市场）。汽车零部件 OEM 市场主要受新车产销量的影响，汽车零部件 AM 市场主要受汽车保有量的影响。2017 年上半年全球汽车市场表现平稳，新车产销量与 2016 年同期相比保持小幅增长，中国市场作为全球第一大新车市场，2017 年上半年与去年同期相比也实现了小幅增长。据中国汽车工业协会统计分析，2017 年 1-6 月，汽车产销分别完成 1352.6 万辆和 1335.4 万辆，比上年同期分别增长 4.6% 和 3.8%，乘用车产销分别完成 1148.3 万辆和 1125.3 万辆，比上年同期分别增长 3.2% 和 1.6%，商用车产销分别完成 204.3 万辆和 210.1 万辆，比上年同期分别增长 13.8% 和 17.4%。商用车中，货车产销比上年同期分别增长了 18.7% 和 22.6%，产销量继续较快增长。2017 年 1-6 月，

新能源汽车产销分别完成 21.2 万辆和 19.5 万辆，比上年同期分别增长 19.7% 和 14.4%。其中纯电动汽车产销分别完成 17.5 万辆和 16 万辆，比上年同期分别增长 30.4% 和 26.2%；插电式混合动力汽车产销分别完成 3.7 万辆和 3.5 万辆，比上年同期分别下降 14.4% 和 19.7%。2017 年 1-6 月，中国品牌乘用车共销售 494 万辆，同比增长 4.3%，占乘用车销售总量的 43.9%，比上年同期提高 1.1 个百分点。

公司所在细分市场中，排气系统管件集中在 OEM 市场，与乘用车产销量关系较为紧密，如前所述，2017 年上半年全球乘用车市场较为平稳。新能源汽车中纯电动汽车的发展将会影响到排气系统管件 OEM 市场，报告期内虽然纯电动汽车产销增长较快，但在汽车总体市场中占比仍然很低，对于报告期内的排气系统管件市场的影响还很小。公司气门嘴产品同时针对 OEM 和 AM 两个市场，以 AM 为主，市场需求总体平稳，随着 TPMS 逐步普及，TPMS 气门嘴和配件的占比持续上升。公司的 TPMS 分为自制和外购，自制产品主要针对国内 OEM 市场，随着 TPMS 国标的审查通过，国内配置 TPMS 的车型不断增加，市场规模快速成长；外购产品主要针对北美售后替换市场，随着越来越多的 TPMS 发射器进入更换周期，市场规模平稳增长。同时，汽车智能化和轻量化的发展趋势也促进了公司的汽车传感器和汽车结构件市场的发展。

2、报告期内公司主要资产发生重大变化情况的说明

适用 不适用

3、报告期内核心竞争力分析

适用 不适用

汽车零部件市场具有较强的市场壁垒，经过二十年的积累与发展，公司已经在排气系统管件、气门嘴、平衡块和 TPMS 等细分市场成为市场领导者之一。公司在客户资源、管理系统、技术能力和国际化运营等方面建立了一定的竞争优势。

（1）客户资源优势

公司的主要客户包括全球和国内主要的整车企业如大众、奥迪、丰田、通用、福特、日产、本田、现代起亚、菲亚特克莱斯勒、捷豹路虎、上汽、东风、长安、一汽、吉利、长城、奇瑞和比亚迪等；公司还在全球范围内与大型的一级供应商如佛吉亚、天纳克、康奈可、延锋、麦格纳、大陆、三五等建立了稳定、长期的供货关系；在售后市场，公司向北美和欧洲的知名独立售后市场流通商如 Discount Tire、Tire Kingdom, ASCOT 和伍尔特等供应产品。公司丰富的客户资源一方面体现了公司主要产品在行业的市场地位，另一方面有利于公司产品的市场开拓。

（2）管理系统优势

公司立足于先进汽车零部件制造业，建立了 BMS 保隆流程管理体系，BPS 保隆精益生产体系，以制度和流程规范企业运作，并通过 ERP、EPROS、预算系统、OA、PLM、SCM 等信息系统固化，形成了有序、高效、精细化的企业运营与管理模式，从而促进了公司快速发展。公司先

后通过了 ISO/TS 16949 质量管理体系认证和 ISO14001 环境管理体系认证。公司获得了福特汽车 Q1 认证，并且连续三年获得通用汽车全球供应商质量优秀奖。

（3）技术优势

公司主要产品技术水平处于行业领先水平，公司是经上海市科学技术委员会等部门认定的高新技术企业、上海市创新型企业、上海市科技小巨人企业、国家知识产权优势企业，公司技术中心被上海市经济委员会等部门认定为上海市认定企业技术中心，是国家发展改革委、科技部、财政部、海关总署、国家税务总局认定的“国家企业技术中心”，在上海松江和安徽宁国分别建有院士工作站。截至 2017 年 6 月 30 日，公司及子公司共拥有境内专利 110 项（其中发明专利 24 项），国际专利 10 项，软件著作权 6 项，集成电路布图设计登记 9 项。

（4）国际化运营能力优势

公司在成立之初，从出口业务起步，经过 20 年的发展，在境外通过新设或者收购的方式建立了 4 家全资子公司、2 家控股子公司、1 个销售办事处，将产品销往 80 多个国家和地区，积累了丰富的国际化运营经验，为公司更多的产品线获得全球市场占有率领先地位打下了基础。

第四节 经营情况的讨论与分析

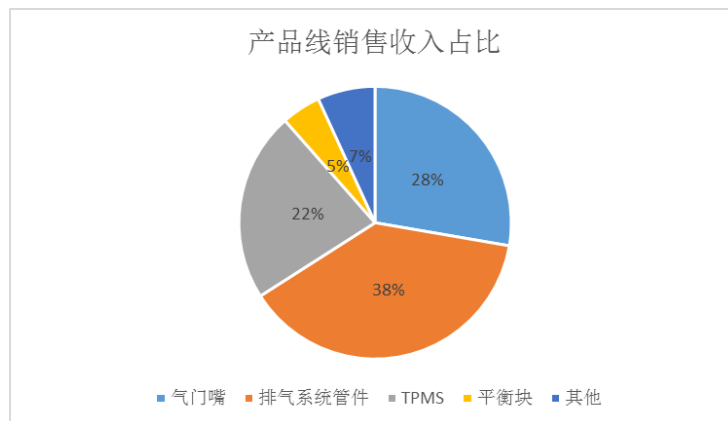
一、经营情况的讨论与分析

2017 年 1-6 月公司实现营业收入 980,372,270.22 元，与去年同期相比增长了 21.5%；实现净利润 121,777,975.15 元，与去年同期相比增长了 35.4%；实现归属母公司的净利润 94,225,377.91 元，与去年同期相比增长了 36.7%；扣除非经常性损益之后归属母公司的净利润为 90,537,228.16 元，与去年同期相比增长了 42.0%。

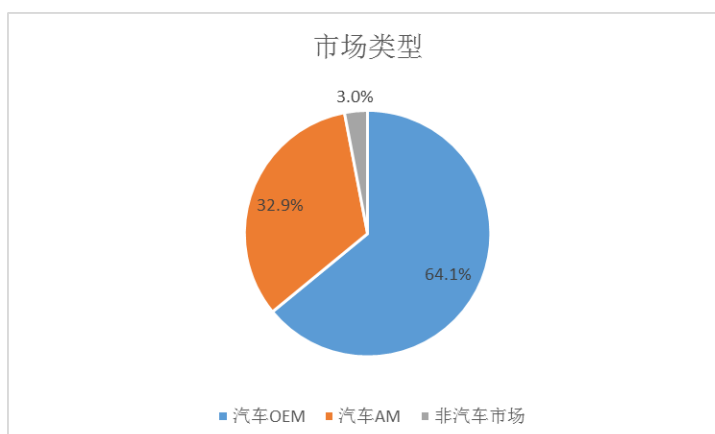
2017 年 1-6 月公司主要产品线所在细分市场总体平稳增长，TPMS 国内 OEM 市场需求增长较快。人民币对美元和欧元汇率在 2017 年 1-6 月与 2016 年同期相比处于贬值趋势，在公司境外业务占比较高的情况下，有利于公司扩大销售收入和提高盈利能力。报告期内不锈钢、铜、锌等金属原材料的价格高于 2016 年同期，对排气系统管件和气门嘴的产品成本带来一定的不利影响。在产品结构方面，排气系统管件、气门嘴和平衡块业务稳定增长，TPMS 业务增长幅度较高，TPMS 产量规模的快速扩大带来了成本的降低，气门嘴业务中，毛利率较高的 TPMS 气门嘴及配件的占比进一步提高。在业务类型方面，汽车 OEM 业务与去年同期相比增长了 28.9%。在市场区域方面，中国大陆市场继续保持高速增长，与去年同期相比增长了 51.6%。报告期内，公司主要产品的销售收入如下表（单位：人民币元）：

产品	2017 年上半年	2016 年上半年	同比增减
气门嘴	265,596,487.73	233,565,416.11	13.7%
排气系统管件	366,630,839.53	317,025,862.52	15.6%
TPMS	215,889,901.48	142,819,994.36	51.2%
平衡块	44,639,166.69	37,857,295.41	17.9%
其他	65,701,271.66	61,441,918.34	6.9%
主营业务收入合计	958,457,667.09	792,710,486.74	20.9%

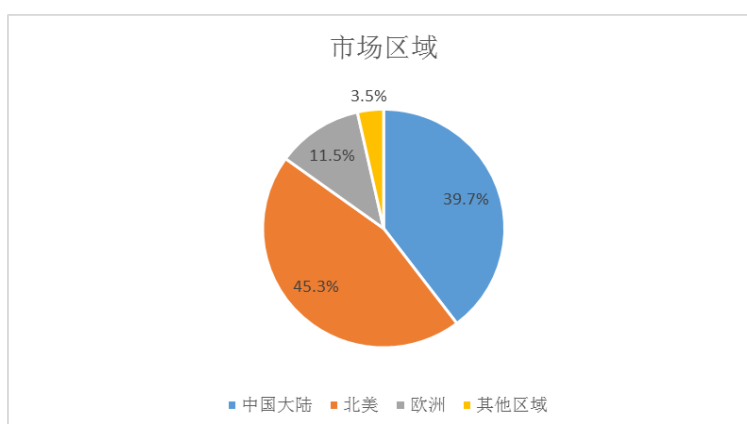
报告期内，公司主要产品销售收入在主营业务收入中的占比如下图：



报告期内，公司各类市场销售收入在主营业务收入中的占比如下图：



报告期内，公司各市场区域销售收入在主营业务收入中的占比如下图：



(一) 主营业务分析

1 财务报表相关科目变动分析表

单位：元 币种：人民币

科目	本期数	上年同期数	变动比例 (%)
营业收入	980,372,270.22	807,062,070.00	21.47
营业成本	624,393,249.23	527,244,751.98	18.43
销售费用	66,498,018.78	60,815,990.59	9.34
管理费用	110,615,611.06	85,826,588.58	28.88
财务费用	6,381,119.95	6,624,801.11	-3.68
经营活动产生的现金流量净额	99,395,897.54	109,080,074.03	-8.88
投资活动产生的现金流量净额	-172,392,223.42	-46,709,874.36	不适用
筹资活动产生的现金流量净额	790,331,737.21	-18,141,343.51	不适用
研发支出	66,352,818.02	48,011,222.84	38.20

营业收入变动原因说明：公司主营业务收入主要由排气系统管件、气门嘴、TPMS 等构成，本期营业收入增长主要来源于 TPMS、排气系统管件、气门嘴三类产品。

营业成本变动原因说明：主要系营业收入增加而相应增加成本。

销售费用变动原因说明：主要系营业收入增加而相应增加销售费用。

管理费用变动原因说明:主要系公司研发投入增加、人力支出上升所致。

财务费用变动原因说明:不适用。

经营活动产生的现金流量净额变动原因说明:主要系客户端票据结算大幅增加所致。

投资活动产生的现金流量净额变动原因说明:主要系购买了理财产品所致。

筹资活动产生的现金流量净额变动原因说明:主要系本期发行新股募集资金所致。

研发支出变动原因说明:主要系公司研发投入增加所致。

其他变动原因说明:不适用。

2 其他

(1) 公司利润构成或利润来源发生重大变动的详细说明

适用 不适用

(2) 其他

适用 不适用

(二) 非主营业务导致利润重大变化的说明

适用 不适用

(三) 资产、负债情况 适用 不适用

1. 资产及负债状况

单位: 元

项目名称	本期期末数	本期期末数占总资产的比例 (%)	上期期末数	上期期末数占总资产的比例 (%)	本期期末金额较上期期末变动比例 (%)	情况说明
货币资金	900,994,607.59	35.30	178,142,909.77	11.02	405.77	主要系募集资金到位
应收票据	78,239,724.28	3.07	41,534,412.44	2.57	88.37	贷款回笼, 汇票增加
应收账款	407,235,269.16	15.96	401,584,421.72	24.84	1.41	销售增加, 应收账款略有增加
存货	420,076,499.95	16.46	398,187,771.48	24.63	5.5	销售增加, 存货增加
其他流动资产	147,094,555.29	5.76	19,010,591.12	1.18	673.75	本期末中有闲置募集资金购买理财产品
固定资产	412,146,391.49	16.15	399,657,193.01	24.72	3.12	主要系加大了生产设备投入
在建工程	47,474,909.26	1.86	31,389,333.88	1.94	51.25	主要系加大了生产设备投入
短期借款	410,314,300.00	16.08	163,195,177.86	10.09	151.43	主要系增加一年以内的流动资金借款
应付账款	282,812,040.75	11.08	240,145,767.81	14.85	17.77	主要系采购增加所致
应付职工薪酬	40,213,236.28	1.58	49,068,585.08	3.04	-18.05	主要系上年底预提奖金在本期发放所致
应交税费	25,853,349.80	1.01	47,283,390.24	2.92	-45.32	主要系上年底预提所得税在本期缴纳所致

一年内到期的非流动负债	28,983,798.59	1.14	195,032,774.12	12.06	-85.14	主要系本期有长期借款到期归还所致
长期借款	212,712,986.24	8.33	90,943,566.86	5.63	133.9	主要系本期新增了长期借款所致
股本	117,100,755.00	4.59	87,820,755.00	5.43	33.34	主要系本期发行新股所致
资本公积	688,671,740.96	26.98	106,728,574.91	6.60	545.26	主要系本期发行新股所致
未分配利润	454,918,448.68	17.82	360,693,070.77	22.31	26.12	盈利，利润增加

其他说明

无

2. 截至报告期末主要资产受限情况
 适用 不适用

项目	期末账面价值	受限原因
货币资金	41,649,687.53	保证金
应收票据	42,682,900.00	质押
应收账款	20,601,032.23	质押
投资性房地产	36,642,744.64	抵押
固定资产	141,924,246.62	抵押
无形资产	24,856,180.25	抵押
合计	308,356,791.27	/

3. 其他说明
 适用 不适用

(四) 投资状况分析
1、 对外股权投资总体分析
 适用 不适用

(1) 重大的股权投资
 适用 不适用

(2) 重大的非股权投资
 适用 不适用

(3) 以公允价值计量的金融资产
 适用 不适用

(五) 重大资产和股权出售
 适用 不适用

(六) 主要控股参股公司分析
 适用 不适用

子公司名称	子公司类型	主营业务	注册资本	总资产(注1)	净资产	营业收入	净利润
保隆(安徽)汽车配件有限公司	全资子公司	排气系统、管件、轿车副车架等汽车零部件的生	人民币19,100万元	758,575,726.46	432,977,821.53	334,419,942.53	48,216,059.85

		产、销售					
Dill Air Controls Products, LLC	控股子公司	气门嘴的生产、销售；TPMS等汽车零部件产品的销售	250 万美元（注 2）	337,064,216.33	277,807,738.29	255,431,188.04	50,886,944.52

注 1：总资产、净资产、营业收入和净利润的单位为人民币元。

注 2：250 万美元是出资额。

(七) 公司控制的结构化主体情况

适用 不适用

二、其他披露事项

(一) 预测年初至下一报告期期末的累计净利润可能为亏损或者与上年同期相比发生大幅度变动的警示及说明

适用 不适用

(二) 可能面对的风险

适用 不适用

(三) 其他披露事项

适用 不适用

第五节 重要事项

一、股东大会情况简介

会议届次	召开日期	决议刊登的指定网站的查询索引	决议刊登的披露日期
2017 年第一次临时股东大会	2017-02-03		
2017 年第二次临时股东大会	2017-03-15		
2016 年度股东大会	2017-05-02		

股东大会情况说明

适用 不适用

公司于 2017 年 5 月 19 日在上海证券交易所挂牌上市，上述报告期内的三次股东大会均发生在中国首发上市之前，所以没有在《中国证券报》、《上海证券报》、《证券日报》、《证券时报》等法定媒体进行披露，以上会议符合《公司法》和《公司章程》的有关规定，表决程序和表决结果合法有效。

二、利润分配或资本公积金转增预案

(一) 半年度拟定的利润分配预案、公积金转增股本预案

是否分配或转增	是
每 10 股送红股数（股）	0.00
每 10 股派息数(元)（含税）	5.00
每 10 股转增数（股）	0.00
利润分配或资本公积金转增预案的相关情况说明	
<p>公司 2017 年上半年实现归属于母公司所有者的净利润为人民币 94,225,377.91 元，加上期初未分配利润人民币 360,693,070.77 元，截止 2017 年 6 月 30 日可用于股东分配的利润为人民币 454,918,448.68 元，以上数据未经审计。</p> <p>基于股东利益、公司发展等综合因素考虑，公司 2017 年上半年的利润分配方案如下：拟以总股本 117,100,755 股为基数，向全体股东每 10 股派发现金红利 5.00 元（含税），2017 年上半年总计派发现金股利为人民币 58,550,377.50 元（含税）。</p>	

三、承诺事项履行情况

(一) 公司实际控制人、股东、关联方、收购人以及公司等承诺相关方在报告期内或持续到报告期内的承诺事项

√适用 □不适用

承诺背景	承诺类型	承诺方	承诺内容	承诺时间及期限	是否有履行期限	是否及时严格履行	如未能及时履行应说明未完成履行的具体原因	如未能及时履行应说明下一步计划
与股改相关的承诺								
收购报告书或权益变动报告书中所作承诺								
与重大资产重组相关的承诺								
与首次公开发行相关的承诺	股份限售	实际控制人陈洪凌、张祖秋、宋瑾	1、自公司股票在上海证券交易所上市交易之日起三十六个月内，不转让或者委托他人管理本人持有的公司公开发行股票前已发行的股份，也不由公司回购该部分股份；2、若本人所持股票在锁定期满后两年内减持的，减持价格不低于发行价；若公司上市后 6 个月内发生公司股票连续 20 个交易日的收盘价均低于发行价（若公司股票在此期间发生派发现金红利、送股、转增股本、增发新股等除权除息事项的，发行价应相应调整，下同），或者上市后 6 个月期末收盘价低于发行价，本人所持公司股票的锁定期限自动延长 6 个月；陈洪凌、张祖秋同时承诺：在前述锁	自公司股票上市之日起三十六个月	是	是	不适用	不适用

			定期期满后,在其担任保隆科技董事、监事或高级管理人员期间,每年转让的股份不超过其所持有的公司股份总数的 25%; 离职后半年内,不转让持有的股份; 本人不因职务变更、离职等原因,而放弃履行上述承诺。					
股份限售	实际控制人之一陈洪凌的亲属,陈艳、刘仕模、陈旭琳、宋吉春、陈洪泉及文剑峰	自公司股票在上海证券交易所上市交易之日起三十六个月内,不转让或者委托他人管理本人持有的公司公开发行股票前已发行的前述股份,也不由公司回购本人持有的公司公开发行股票前已发行的前述股份。担任董事、高级管理人员的股东陈旭琳、陈洪泉、文剑峰还承诺: 1、若本人所持股票在锁定期满后两年内减持的,减持价格不低于发行价; 若公司上市后 6 个月内发生公司股票连续 20 个交易日的收盘价均低于发行价,或者上市后 6 个月期末收盘价低于发行价,本人所持公司股票的锁定期自动延长 6 个月; 2、在前述锁定期满后,在其担任保隆科技董事、监事或高级管理人员期间,每年转让的股份不超过其所持有的公司股份总数的 25%; 离职后半年内,不转让持有的股份; 本人不因职务变更、离职等原因,而放弃履行上述承诺。	自公司股票上市之日起三十六个月	是	是	不适用	不适用	
股份限售	法人股东欧肯投资、速必达电子、海通开元, 非法人企业股东锐合创投、上汽	自公司股票在上海证券交易所上市交易之日起十二个月内,不转让或者委托他人管理其持有的公司公开发行股票前已发行股份,也不由公司回购该部分股份。	自公司股票上市之日起十二个月	是	是	不适用	不适用	

		杰思、佳润杰思、尚颀投资						
股份限售	其他自然人股东	自公司股票在上海证券交易所上市交易之日起十二个月内，不转让或者委托他人管理其持有的公司公开发行股票前已发行股份，也不由公司回购该部分股份。担任董事、高级管理人员的股东王胜全、冯美来、尹术飞还承诺：1、若本人所持股票在锁定期满后两年内减持的，减持价格不低于发行价；若公司上市后 6 个月内发生公司股票连续 20 个交易日的收盘价均低于发行价，或者上市后 6 个月期末收盘价低于发行价，本人所持公司股票的锁定期自动延长 6 个月；2、在前述锁定期满后，在其担任保隆科技董事、监事或高级管理人员期间，每年转让的股份不超过其所持有的公司股份总数的 25%；离职后半年内，不转让持有的股份；本人不因职务变更、离职等原因，而放弃履行上述承诺。担任监事的杨寿文、黄军林、兰瑞林还承诺：在前述锁定期满后，在其担任保隆科技董事、监事或高级管理人员期间，每年转让的股份不超过其所持有的公司股份总数的 25%；离职后半年内，不转让持有的股份；本人不因职务变更、离职等原因，而放弃履行上述承诺。	自公司股票上市之日起十二个月	是	是	不适用	不适用	
与再融资相关的承诺								
与股权激励相关的承诺								
其他对公司中小股东所	其他	公司	1、公司董事会应在启动条件触发之日起的 10 个交易日内做出回购股份决议。公司董事会应当在做出决议后的 2	长期有效	是	是	不适用	不适用

作承诺		<p> 个交易日内公告董事会决议、回购股份预案（应包括拟回购的数量范围、价格区间、完成时间等信息），并发布召开股东大会的通知。经股东大会决议决定实施回购股份的，公司应在履行完毕法律法规规定的程序后 90 个自然日内实施完毕。 </p> <p> 公司全体董事承诺，在公司就回购股份事宜召开的董事会上，对公司承诺的回购股份方案的相关决议投赞成票。公司股东大会对回购股份做出决议，须经出席会议的股东所持表决权的三分之二以上通过。公司实际控制人均承诺，在公司就回购股份事宜召开的股东大会上，对公司承诺的回购股份方案的相关决议投赞成票。 </p> <p> 2、公司回购股份的资金应为自有资金，回购股份的价格不超过上一个会计年度经审计的每股净资产，回购股份的方式为集中竞价交易方式、要约方式或证券监督管理部门认可的其他方式。 </p> <p> 3、若某一会计年度内多次触发启动条件的（不包括公司实施稳定股价措施期间及实施完毕当次稳定股价措施并公告日后开始计算的连续 20 个交易日股票收盘价仍低于最近一年经审计的每股净资产的情形），公司应继续按照本预案规定进行股份回购，但应遵循以下原则：①公司用于回购股份的资金总额累计不超过公司首次公开发行新股所募集资金的总额，且②单次稳定股价方案拟用于回购的资金不低于 500 万元，连续十二个月用于回购的资金不超过上一年度公司净利润的 50%，但不得低于 2,000 万元。如超过上述标准的，公司当年度不再继续进行股份回购。 </p>					
-----	--	---	--	--	--	--	--

			但如下一年度继续出现需启动稳定股价措施的情形时，公司仍应按预案规定进行股份回购。					
其他	实际控制人陈洪凌、张祖秋、宋瑾	1、实际控制人在启动条件触发之日起 5 个交易日内，应就其增持公司 A 股股票的具体计划（应包括拟增持的数量范围、价格区间、完成时间等信息）书面通知公司并由公司进行公告。自公司股价稳定方案公告之日起 90 个自然日内，实际控制人应通过证券交易所以集中竞价交易方式或证券监督管理部门认可的其他方式增持公司股份。实际控制人采取稳定股价措施时，可以由其直接执行有关增持事宜，也可以通过其一致行动人执行有关增持事宜。 2、若某一会计年度内多次触发启动条件的（不包括公司实施稳定股价措施期间及实施完毕当次稳定股价措施并公告日后开始计算的连续 20 个交易日股票收盘价仍低于最近一年经审计的每股净资产的情形），实际控制人应继续按照本预案规定进行股份增持，但应遵循以下原则：①实际控制人合计单次用于增持的资金额不低于 100 万元，且②实际控制人各自单一会计年度用于增持的资金额不超过其上一会计年度从公司所获得现金分红金额的 50%，但不低于 300 万元。如超过上述标准的，实际控制人当年度不再继续进行股份增持。但如下一年度继续出现需启动稳定股价措施的情形时，实际控制人仍应按预案规定进行股份增持。	长期有效	是	是	不适用	不适用	
其他	董事（不包含独立董事及外部董事）、	1、公司董事、高级管理人员在启动条件触发之日起 5 个交易日内，应就其增持公司 A 股股票的具体计划（应包括拟增持的数量范围、价格区间、完成时间等信息）书面	长期有效	是	是	不适用	不适用	

		高级管理人员	<p>通知公司并由公司进行公告。自公司股价稳定方案公告之日起 90 个自然日内，公司董事、高级管理人员应通过证券交易所集中竞价交易方式或证券监督管理部门认可的其他方式增持公司股份。</p> <p>2、若某一会计年度内多次触发启动条件的（不包括公司实施稳定股价措施期间及实施完毕当次稳定股价措施并公告日后开始计算的连续 20 个交易日股票收盘价仍低于最近一年经审计的每股净资产的情形），公司董事、高级管理人员应继续按照本预案规定进行股份增持，但若单一会计年度用于股份增持的资金额超过增持主体上一会计年度从公司处领取的税后薪酬总额及其上一会计年度从公司所获得现金分红金额之和的 50%，则公司董事、高级管理人员当年度不再继续进行股份增持。但如下一年度继续出现需启动稳定股价措施的情形时，公司董事、高级管理人员仍应按预案规定进行股份增持。</p> <p>3、公司在首次公开发行 A 股股票上市后三年内新聘任的董事和高级管理人员应当遵守预案关于公司董事、高级管理人员的义务及责任的规定，公司将在其作出承诺履行公司发行上市时董事、高级管理人员已作出的相应承诺要求后，方可聘任。</p>					
其他承诺								

四、聘任、解聘会计师事务所情况

聘任、解聘会计师事务所的情况说明

适用 不适用

审计期间改聘会计师事务所的情况说明

适用 不适用

公司对会计师事务所“非标准审计报告”的说明

适用 不适用

公司对上年年度报告中的财务报告被注册会计师出具“非标准审计报告”的说明

适用 不适用

五、破产重整相关事项

适用 不适用

六、重大诉讼、仲裁事项

本报告期公司有重大诉讼、仲裁事项 本报告期公司无重大诉讼、仲裁事项

七、上市公司及其董事、监事、高级管理人员、控股股东、实际控制人、收购人处罚及整改情况

适用 不适用

八、报告期内公司及其控股股东、实际控制人诚信状况的说明

适用 不适用

九、公司股权激励计划、员工持股计划或其他员工激励措施的情况及其影响

(一) 相关股权激励事项已在临时公告披露且后续实施无进展或变化的

适用 不适用

(二) 临时公告未披露或有后续进展的激励情况

股权激励情况

适用 不适用

其他说明

适用 不适用

员工持股计划情况

适用 不适用

其他激励措施

适用 不适用

十、重大关联交易

(一) 与日常经营相关的关联交易

1、已在临时公告披露且后续实施无进展或变化的事项

适用 不适用

2、已在临时公告披露，但有后续实施的进展或变化的事项

适用 不适用

3、临时公告未披露的事项

适用 不适用

(二) 资产收购或股权收购、出售发生的关联交易

1、已在临时公告披露且后续实施无进展或变化的事项

适用 不适用

2、已在临时公告披露，但有后续实施的进展或变化的事项

适用 不适用

3、临时公告未披露的事项

适用 不适用

4、涉及业绩约定的，应当披露报告期内的业绩实现情况

适用 不适用

(三) 共同对外投资的重大关联交易

1、已在临时公告披露且后续实施无进展或变化的事项

适用 不适用

2、已在临时公告披露，但有后续实施的进展或变化的事项

适用 不适用

3、临时公告未披露的事项

适用 不适用

(四) 关联债权债务往来

1、已在临时公告披露且后续实施无进展或变化的事项

适用 不适用

2、已在临时公告披露，但有后续实施的进展或变化的事项

适用 不适用

3、 临时公告未披露的事项
适用 不适用

(五) 其他重大关联交易
适用 不适用

(六) 其他
适用 不适用

十一、 重大合同及其履行情况
1 托管、承包、租赁事项
适用 不适用

2 担保情况
适用 不适用

单位：元 币种：人民币

公司对外担保情况（不包括对子公司的担保）													
担保方	担保方与上市公司的关系	被担保方	担保金额	担保发生日期（协议签署日）	担保起始日	担保到期日	担保类型	担保是否已经履行完毕	担保是否逾期	担保逾期金额	是否存在反担保	是否为关联方担保	关联关系
报告期内担保发生额合计（不包括对子公司的担保）													
报告期末担保余额合计（A）（不包括对子公司的担保）													
公司对子公司的担保情况													
报告期内对子公司担保发生额合计						277,542,500.00							
报告期末对子公司担保余额合计（B）						373,683,846.40							
公司担保总额情况（包括对子公司的担保）													
担保总额（A+B）						373,683,846.40							
担保总额占公司净资产的比例(%)						28.97							
其中：													
为股东、实际控制人及其关联方提供担保的金额（C）													
直接或间接为资产负债率超过70%的被担保对象提供的债务担保金额（D）						258,683,846.40							
担保总额超过净资产50%部分的金额（E）													
上述三项担保金额合计（C+D+E）						258,683,846.40							
未到期担保可能承担连带清偿责任说明													
担保情况说明													

3 其他重大合同

适用 不适用

十二、 上市公司扶贫工作情况

适用 不适用

十三、 可转换公司债券情况

适用 不适用

十四、 属于环境保护部门公布的重点排污单位的公司及其子公司的环保情况说明

适用 不适用

十五、 其他重大事项的说明

(一) 与上一会计期间相比，会计政策、会计估计和核算方法发生变化的情况、原因及其影响

适用 不适用

(二) 报告期内发生重大会计差错更正需追溯重述的情况、更正金额、原因及其影响

适用 不适用

(三) 其他

适用 不适用

第六节 普通股股份变动及股东情况

一、股本变动情况

(一) 股份变动情况表

1、股份变动情况表

单位：股

	本次变动前		本次变动增减（+，-）					本次变动后	
	数量	比例（%）	发行新股	送股	公积金转股	其他	小计	数量	比例（%）
一、有限售条件股份	87,820,755	100						87,820,755	75.00
1、国家持股									
2、国有法人持股									
3、其他内资持股	85,820,755	97.72						85,820,755	73.29
其中：境内非国有法人持股	23,562,037	26.83						23,562,037	20.12
境内自然人持股	62,258,718	70.89						62,258,718	53.17
4、外资持股	2,000,000	2.28						2,000,000	1.71
其中：境外法人持股									
境外自然人持股	2,000,000	2.28						2,000,000	1.71
二、无限售条件流通股			29,280,000				29,280,000	29,280,000	25.00
1、人民币普通股			29,280,000				29,280,000	29,280,000	25.00
2、境内上市的外资股									
3、境外上市的外资股									
4、其他									
三、股份总数	87,820,755	100	29,280,000				29,280,000	117,100,755	100

2、股份变动情况说明

 适用 不适用

经中国证券监督管理委员会“证监许可〔2017〕584号”文核准，公司首次公开发行 2,928 万股社会公众股已于 2017 年 5 月 19 日在上海证券交易所上市交易，总股本增至 117,100,755 股。

3、报告期后到半年报披露日期间发生股份变动对每股收益、每股净资产等财务指标的影响（如有）

 适用 不适用

4、公司认为必要或证券监管机构要求披露的其他内容

 适用 不适用

(二) 限售股份变动情况

 适用 不适用

单位：股

股东名称	期初限售	报告期解除	报告期增加	报告期末限售	限售原因	解除限售日期
------	------	-------	-------	--------	------	--------

	售股数	限售股数	限售股数	售股数		
陈洪凌	0	0	26,287,623	26,287,623	首次公开发行	2020年5月19日
张祖秋	0	0	13,545,483	13,545,483	首次公开发行	2020年5月19日
上汽杰思 (山南) 股 权投资基金 合伙企业 (有限合 伙)	0	0	8,679,246	8,679,246	首次公开发行	2018年5月19日
海通开元投 资有限公司	0	0	5,000,000	5,000,000	首次公开发行	2018年5月19日
上海欧肯投 资管理有限 公司	0	0	3,400,000	3,400,000	首次公开发行	2018年5月19日
冯美来	0	0	2,566,187	2,566,187	首次公开发行	2018年5月19日
陈洪泉	0	0	2,147,009	2,147,009	首次公开发行	2020年5月19日
宋瑾	0	0	2,000,000	2,000,000	首次公开发行	2020年5月19日
上海速必达 电子电器制 造有限公司	0	0	2,199,170	2,199,170	首次公开发行	2018年5月19日
周微娜	0	0	1,886,792	1,886,792	首次公开发行	2018年5月19日
山南佳润杰 思股权投资 基金合伙企 业(有限合 伙)	0	0	1,764,452	1,764,452	首次公开发行	2018年5月19日
上海尚颀投 资中心(有 限合伙)	0	0	1,764,452	1,764,452	首次公开发行	2018年5月19日
陈旭琳	0	0	1,520,147	1,520,147	首次公开发行	2020年5月19日
胡峻峰	0	0	1,231,393	1,231,393	首次公开发行	2018年5月19日
王胜全	0	0	1,034,550	1,034,550	首次公开发行	2018年5月19日
江昌雄	0	0	1,022,385	1,022,385	首次公开发行	2018年5月19日
李立强	0	0	850,000	850,000	首次公开发行	2018年5月19日
夏军妹	0	0	766,039	766,039	首次公开发行	2018年5月19日
上海锐合创 业投资中心 (有限合 伙)	0	0	754,717	754,717	首次公开发行	2018年5月19日
兰瑞林	0	0	627,163	627,163	首次公开发行	2018年5月19日
陈华乐	0	0	411,416	411,416	首次公开发行	2018年5月19日
文剑峰	0	0	558,358	558,358	首次公开发行	2020年5月19日
李前进	0	0	527,163	527,163	首次公开发行	2018年5月19日
刘仕模	0	0	463,954	463,954	首次公开发行	2020年5月19日
张慎	0	0	301,791	301,791	首次公开发行	2018年5月19日
李威	0	0	300,000	300,000	首次公开发行	2018年5月19日
李发彬	0	0	298,134	298,134	首次公开发行	2018年5月19日
代小壮	0	0	254,029	254,029	首次公开发行	2018年5月19日
郑华文	0	0	249,029	249,029	首次公开发行	2018年5月19日

黄军林	0	0	240,000	240,000	首次公开发行	2018年5月19日
黄纯友	0	0	232,686	232,686	首次公开发行	2018年5月19日
温华宣	0	0	232,686	232,686	首次公开发行	2018年5月19日
曹建明	0	0	225,000	225,000	首次公开发行	2018年5月19日
尹术飞	0	0	222,239	222,239	首次公开发行	2018年5月19日
李强	0	0	203,134	203,134	首次公开发行	2018年5月19日
王贤勇	0	0	202,239	202,239	首次公开发行	2018年5月19日
熊宜谋	0	0	180,000	180,000	首次公开发行	2018年5月19日
陈绍明	0	0	172,239	172,239	首次公开发行	2018年5月19日
陈艳	0	0	168,582	168,582	首次公开发行	2020年5月19日
韩向明	0	0	161,791	161,791	首次公开发行	2018年5月19日
宋吉春	0	0	122,686	122,686	首次公开发行	2020年5月19日
徐永高	0	0	110,000	110,000	首次公开发行	2018年5月19日
李承军	0	0	105,000	105,000	首次公开发行	2018年5月19日
杨琼	0	0	101,791	101,791	首次公开发行	2018年5月19日
卢建锋	0	0	100,000	100,000	首次公开发行	2018年5月19日
石华	0	0	100,000	100,000	首次公开发行	2018年5月19日
于晨	0	0	95,000	95,000	首次公开发行	2018年5月19日
李斌	0	0	95,000	95,000	首次公开发行	2018年5月19日
周培祥	0	0	95,000	95,000	首次公开发行	2018年5月19日
何心云	0	0	90,000	90,000	首次公开发行	2018年5月19日
汪超	0	0	90,000	90,000	首次公开发行	2018年5月19日
张敏	0	0	80,000	80,000	首次公开发行	2018年5月19日
周彩霞	0	0	80,000	80,000	首次公开发行	2018年5月19日
张玉楼	0	0	80,000	80,000	首次公开发行	2018年5月19日
谭禾刈	0	0	70,000	70,000	首次公开发行	2018年5月19日
张荣均	0	0	70,000	70,000	首次公开发行	2018年5月19日
周光	0	0	70,000	70,000	首次公开发行	2018年5月19日
周方	0	0	65,000	65,000	首次公开发行	2018年5月19日
韩战稳	0	0	60,000	60,000	首次公开发行	2018年5月19日
裘震芳	0	0	60,000	60,000	首次公开发行	2018年5月19日
王小青	0	0	50,000	50,000	首次公开发行	2018年5月19日
杨寿文	0	0	50,000	50,000	首次公开发行	2018年5月19日
姚昌清	0	0	50,000	50,000	首次公开发行	2018年5月19日
金燕	0	0	40,000	40,000	首次公开发行	2018年5月19日
杨俊	0	0	40,000	40,000	首次公开发行	2018年5月19日
翟珣	0	0	40,000	40,000	首次公开发行	2018年5月19日
肖勇	0	0	40,000	40,000	首次公开发行	2018年5月19日
李广付	0	0	40,000	40,000	首次公开发行	2018年5月19日
倪国强	0	0	40,000	40,000	首次公开发行	2018年5月19日
段红军	0	0	35,000	35,000	首次公开发行	2018年5月19日
刘凤龙	0	0	35,000	35,000	首次公开发行	2018年5月19日
李开明	0	0	35,000	35,000	首次公开发行	2018年5月19日
陆克勤	0	0	35,000	35,000	首次公开发行	2018年5月19日
代芬	0	0	30,000	30,000	首次公开发行	2018年5月19日
高宇峰	0	0	30,000	30,000	首次公开发行	2018年5月19日
郭亦兵	0	0	30,000	30,000	首次公开发行	2018年5月19日
汪崇梅	0	0	30,000	30,000	首次公开发行	2018年5月19日
汪世龙	0	0	30,000	30,000	首次公开发行	2018年5月19日

王唤	0	0	30,000	30,000	首次公开发行	2018年5月19日
吴春梅	0	0	30,000	30,000	首次公开发行	2018年5月19日
张德利	0	0	30,000	30,000	首次公开发行	2018年5月19日
周荷花	0	0	30,000	30,000	首次公开发行	2018年5月19日
张国林	0	0	30,000	30,000	首次公开发行	2018年5月19日
张红梅	0	0	30,000	30,000	首次公开发行	2018年5月19日
高建安	0	0	25,000	25,000	首次公开发行	2018年5月19日
史卫华	0	0	35,000	35,000	首次公开发行	2018年5月19日
孙路	0	0	25,000	25,000	首次公开发行	2018年5月19日
张挺	0	0	25,000	25,000	首次公开发行	2018年5月19日
陈世兰	0	0	20,000	20,000	首次公开发行	2018年5月19日
高兰兰	0	0	20,000	20,000	首次公开发行	2018年5月19日
黄建松	0	0	20,000	20,000	首次公开发行	2018年5月19日
李克军	0	0	20,000	20,000	首次公开发行	2018年5月19日
李永强	0	0	20,000	20,000	首次公开发行	2018年5月19日
刘嘉明	0	0	20,000	20,000	首次公开发行	2018年5月19日
饶建	0	0	20,000	20,000	首次公开发行	2018年5月19日
唐强	0	0	20,000	20,000	首次公开发行	2018年5月19日
王行兵	0	0	20,000	20,000	首次公开发行	2018年5月19日
肖飞	0	0	20,000	20,000	首次公开发行	2018年5月19日
游登云	0	0	20,000	20,000	首次公开发行	2018年5月19日
张恒超	0	0	20,000	20,000	首次公开发行	2018年5月19日
郑秀超	0	0	20,000	20,000	首次公开发行	2018年5月19日
周彬	0	0	20,000	20,000	首次公开发行	2018年5月19日
高志锋	0	0	15,000	15,000	首次公开发行	2018年5月19日
胡海霞	0	0	15,000	15,000	首次公开发行	2018年5月19日
黄勇	0	0	15,000	15,000	首次公开发行	2018年5月19日
李倩	0	0	15,000	15,000	首次公开发行	2018年5月19日
宋文杰	0	0	15,000	15,000	首次公开发行	2018年5月19日
夏玉茹	0	0	15,000	15,000	首次公开发行	2018年5月19日
陈晶	0	0	10,000	10,000	首次公开发行	2018年5月19日
陈志东	0	0	10,000	10,000	首次公开发行	2018年5月19日
何富	0	0	10,000	10,000	首次公开发行	2018年5月19日
黄林辉	0	0	10,000	10,000	首次公开发行	2018年5月19日
刘春荣	0	0	10,000	10,000	首次公开发行	2018年5月19日
孙自敏	0	0	10,000	10,000	首次公开发行	2018年5月19日
夏丽莉	0	0	10,000	10,000	首次公开发行	2018年5月19日
辛向阳	0	0	10,000	10,000	首次公开发行	2018年5月19日
赵晓东	0	0	10,000	10,000	首次公开发行	2018年5月19日
合计	0	0	87,820,755	87,820,755	/	/

二、股东情况

(一) 股东总数:

截止报告期末普通股股东总数(户)	16,864
截止报告期末表决权恢复的优先股股东总数(户)	0

(二) 截止报告期末前十名股东、前十名流通股东（或无限售条件股东）持股情况表

单位：股

前十名股东持股情况							
股东名称 (全称)	报告期内 增减	期末持股数 量	比例 (%)	持有有限售条件 股份数量	质押或冻结情 况		股东性质
					股份 状态	数量	
陈洪凌	0	26,287,623	22.45	26,287,623	无		境内自然人
张祖秋	0	13,545,483	11.57	13,545,483	无		境内自然人
上汽杰思 (山南)股 权投资基金 合伙企业 (有限合 伙)	0	8,679,246	7.41	8,679,246	无		其他
海通开元投 资有限公司	0	5,000,000	4.27	5,000,000	无		境内非国 有法人
上海欧肯投 资管理有限 公司	0	3,400,000	2.90	3,400,000	无		境内非国 有法人
冯美来	0	2,566,187	2.19	2,566,187	无		境内自然 人
中国工商银 行股份有限 公司一金鹰 核心资源混 合型证券投 资基金	2,424,139	2,424,139	2.07	0	无		其他
上海速必达 电子电器制 造有限公司	0	2,199,170	1.88	2,199,170	无		境内非国 有法人
陈洪泉	0	2,147,009	1.83	2,147,009	无		境内自然 人
宋瑾	0	2,000,000	1.71	2,000,000	无		境外自然 人
前十名无限售条件股东持股情况							
股东名称	持有无限售条件流通股的数量			股份种类及数量			
				种类	数量		
中国工商银行股份有限 公司一金鹰核心资源混 合型证券投资基金	2,424,139			人民币普 通股	2,424,139		
王小可	1,585,800			人民币普 通股	1,585,800		

珠海乾道投资管理合伙企业（有限合伙）—乾道慧鑫 1 号私募证券投资基金	520,671	人民币普通股	520,671
孙惠良	462,000	人民币普通股	462,000
杨桂华	233,600	人民币普通股	233,600
赵诚	205,306	人民币普通股	205,306
珠海乾道投资管理合伙企业（有限合伙）—乾道慧鑫专户 1 号私募证券投资基金	165,000	人民币普通股	165,000
陈军	152,700	人民币普通股	152,700
珠海乾道投资管理合伙企业（有限合伙）—乾道慧鑫 2 号私募证券投资基金	148,721	人民币普通股	148,721
珠海乾道投资管理合伙企业（有限合伙）—乾道慧鑫四号私募证券投资基金	128,400	人民币普通股	128,400
上述股东关联关系或一致行动的说明	1, 上述股东中, 陈洪凌、张祖秋和宋瑾为公司实际控制人并且是一致行动人。2, 上述股东中, 宋瑾系陈洪凌之妻, 陈洪泉系陈洪凌之弟。3, 除上述关联关系外, 公司未知其他股东是否存在关联关系或一致行动关系。		
表决权恢复的优先股股东及持股数量的说明	不适用		

前十名有限售条件股东持股数量及限售条件

 适用 不适用

单位：股

序号	有限售条件股东名称	持有的有限售条件股份数量	有限售条件股份可上市交易情况		限售条件
			可上市交易时间	新增可上市交易股份数量	
1	陈洪凌	26,287,623	2020 年 5 月 19 日	0	首次公开发行
2	张祖秋	13,545,483	2020 年 5 月 19 日	0	首次公开发行
3	上汽杰思（山南）股权投资基金合伙企业（有限合伙）	8,679,246	2018 年 5 月 19 日	0	首次公开发行
4	海通开元投资有限公司	5,000,000	2018 年 5 月 19 日	0	首次公开发行
5	上海欧肯投资管理有限公司	3,400,000	2018 年 5 月 19 日	0	首次公开发行

6	冯美来	2,566,187	2018 年 5 月 19 日	0	首次公开发行
7	上海速必达电子电器制造有限公司	2,199,170	2018 年 5 月 19 日	0	首次公开发行
8	陈洪泉	2,147,009	2020 年 5 月 19 日	0	首次公开发行
9	宋瑾	2,000,000	2020 年 5 月 19 日	0	首次公开发行
10	周微娜	1,886,792	2018 年 5 月 19 日	0	首次公开发行
上述股东关联关系或一致行动的说明		1, 上述股东中, 陈洪凌、张祖秋和宋瑾为公司实际控制人并且是一致行动人。2, 上述股东中, 宋瑾系陈洪凌之妻, 陈洪泉系陈洪凌之弟。3, 上述股东中, 周微娜系上海速必达电子电器制造有限公司的法定代表人。4, 除上述关联关系外, 公司未知其他股东是否存在关联关系或一致行动关系。			

(三) 战略投资者或一般法人因配售新股成为前 10 名股东

适用 不适用

三、控股股东或实际控制人变更情况

适用 不适用

第七节 优先股相关情况

适用 不适用

第八节 董事、监事、高级管理人员情况

一、持股变动情况

(一) 现任及报告期内离任董事、监事和高级管理人员持股变动情况

适用 不适用

(二) 董事、监事、高级管理人员报告期内被授予的股权激励情况

适用 不适用

二、公司董事、监事、高级管理人员变动情况

适用 不适用

公司董事、监事、高级管理人员变动的情况说明

适用 不适用

三、其他说明

适用 不适用

第九节 公司债券相关情况

适用 不适用

第十节 财务报告

一、审计报告

□适用 √不适用

二、财务报表

合并资产负债表

2017年6月30日

编制单位：上海保隆汽车科技股份有限公司

单位：元 币种：人民币

项目	附注	期末余额	期初余额
流动资产：			
货币资金		900,994,607.59	178,142,909.77
结算备付金			
拆出资金			
以公允价值计量且其变动计入当期损益的金融资产			
衍生金融资产		-	
应收票据		78,239,724.28	41,534,412.44
应收账款		407,235,269.16	401,584,421.72
预付款项		12,505,956.44	10,438,218.59
应收保费			
应收分保账款			
应收分保合同准备金			
应收利息		-	
应收股利		-	
其他应收款		14,307,387.82	14,451,841.99
买入返售金融资产			
存货		420,076,499.95	398,187,771.48
划分为持有待售的资产			
一年内到期的非流动资产		716,256.03	807,438.26
其他流动资产		147,094,555.29	19,010,591.12
流动资产合计		1,981,170,256.56	1,064,157,605.37
非流动资产：			
发放贷款及垫款			
可供出售金融资产		10,161,600.00	10,405,500.00
持有至到期投资		-	
长期应收款		-	
长期股权投资		-	
投资性房地产		36,925,155.05	37,987,932.05
固定资产		412,146,391.49	399,657,193.01
在建工程		47,474,909.26	31,389,333.88
工程物资		-	
固定资产清理		-	
生产性生物资产		-	
油气资产		-	

无形资产		31,574,192.59	32,047,388.72
开发支出		-	
商誉		-	
长期待摊费用		1,339,778.45	1,679,476.71
递延所得税资产		23,010,129.95	29,081,359.26
其他非流动资产		8,452,899.05	10,265,344.59
非流动资产合计		571,085,055.84	552,513,528.22
资产总计		2,552,255,312.40	1,616,671,133.59
流动负债:			
短期借款		410,314,300.00	163,195,177.86
向中央银行借款			
吸收存款及同业存放			
拆入资金			
以公允价值计量且其变动计入当期损益的金融负债			
衍生金融负债		-	
应付票据		46,500,000.00	44,051,119.59
应付账款		282,812,040.75	240,145,767.81
预收款项		3,851,291.30	6,667,756.87
卖出回购金融资产款			
应付手续费及佣金			
应付职工薪酬		40,213,236.28	49,068,585.08
应交税费		25,853,349.80	47,283,390.24
应付利息		1,161,205.59	590,712.35
应付股利		-	
其他应付款		14,967,949.23	9,987,232.96
应付分保账款			
保险合同准备金			
代理买卖证券款			
代理承销证券款			
划分为持有待售的负债			
一年内到期的非流动负债		28,983,798.59	195,032,774.12
其他流动负债			
流动负债合计		854,657,171.54	756,022,516.88
非流动负债:			
长期借款		212,712,986.24	90,943,566.86
应付债券			
其中: 优先股			
永续债			
长期应付款			
长期应付职工薪酬			
专项应付款			
预计负债			
递延收益		46,770,996.41	44,486,733.71
递延所得税负债			613,461.85
其他非流动负债			
非流动负债合计		259,483,982.65	136,043,762.42
负债合计		1,114,141,154.19	892,066,279.30

所有者权益			
股本		117,100,755.00	87,820,755.00
其他权益工具			
其中：优先股			
永续债			
资本公积		688,671,740.96	106,728,574.91
减：库存股			
其他综合收益		1,456,814.55	5,920,623.25
专项储备			
盈余公积		27,873,526.65	27,873,526.65
一般风险准备			
未分配利润		454,918,448.68	360,693,070.77
归属于母公司所有者权益合计		1,290,021,285.84	589,036,550.58
少数股东权益		148,092,872.37	135,568,303.71
所有者权益合计		1,438,114,158.21	724,604,854.29
负债和所有者权益总计		2,552,255,312.40	1,616,671,133.59

法定代表人：陈洪凌 主管会计工作负责人：文剑峰 会计机构负责人：夏玉茹

母公司资产负债表

2017 年 6 月 30 日

编制单位：上海保隆汽车科技股份有限公司

单位：元 币种：人民币

项目	附注	期末余额	期初余额
流动资产：			
货币资金		479,247,898.71	19,463,652.53
以公允价值计量且其变动计入当期损益的金融资产			
衍生金融资产			
应收票据		100,000.00	24,450,000.00
应收账款		331,810,268.09	221,922,576.89
预付款项		1,913,357.69	2,548,235.97
应收利息			
应收股利			
其他应收款		42,036,837.07	88,073,524.05
存货		44,051,289.20	40,518,921.59
划分为持有待售的资产			
一年内到期的非流动资产		148,729.41	
其他流动资产		126,205,342.38	189,891.08
流动资产合计		1,025,513,722.55	397,166,802.11
非流动资产：			
可供出售金融资产			
持有至到期投资			
长期应收款			
长期股权投资		306,917,400.68	216,917,400.68
投资性房地产		19,191,557.47	19,963,211.83
固定资产		112,421,603.53	82,977,540.44
在建工程		16,319,930.18	10,671,101.13
工程物资			

固定资产清理			
生产性生物资产			
油气资产			
无形资产		17,754,128.50	17,964,609.74
开发支出			
商誉			
长期待摊费用		356,461.12	417,506.36
递延所得税资产		2,531,513.62	2,889,359.64
其他非流动资产		1,349,100.00	911,930.13
非流动资产合计		476,841,695.10	352,712,659.95
资产总计		1,502,355,417.65	749,879,462.06
流动负债：			
短期借款		119,000,000.00	93,450,000.00
以公允价值计量且其变动计入当期损益的金融负债			
衍生金融负债			
应付票据			
应付账款		196,573,132.88	71,977,099.40
预收款项		25,829,972.24	49,841,164.46
应付职工薪酬		11,603,976.05	12,509,759.26
应交税费		7,384,428.01	6,510,973.49
应付利息		283,287.47	228,434.94
应付股利			
其他应付款		10,837,424.90	411,505.83
划分为持有待售的负债			
一年内到期的非流动负债			162,801,141.01
其他流动负债			
流动负债合计		371,512,221.55	397,730,078.39
非流动负债：			
长期借款		141,000,000.00	
应付债券		-	
其中：优先股			
永续债			
长期应付款		-	
长期应付职工薪酬			
专项应付款		-	
预计负债		-	
递延收益		16,868,999.60	13,133,929.82
递延所得税负债			91,416.92
其他非流动负债		-	
非流动负债合计		157,868,999.60	13,225,346.74
负债合计		529,381,221.15	410,955,425.13
所有者权益：			
股本		117,100,755.00	87,820,755.00
其他权益工具			
其中：优先股			
永续债			
资本公积		703,866,007.79	121,922,841.74

减：库存股			
其他综合收益			
专项储备			
盈余公积		27,873,526.65	27,873,526.65
未分配利润		124,133,907.06	101,306,913.54
所有者权益合计		972,974,196.50	338,924,036.93
负债和所有者权益总计		1,502,355,417.65	749,879,462.06

法定代表人：陈洪凌 主管会计工作负责人：文剑峰 会计机构负责人：夏玉茹

合并利润表
2017 年 1—6 月

单位：元 币种：人民币

项目	附注	本期发生额	上期发生额
一、营业总收入		980,372,270.22	807,062,070.00
其中：营业收入		980,372,270.22	807,062,070.00
利息收入			
已赚保费			
手续费及佣金收入			
二、营业总成本		817,041,175.36	691,946,603.24
其中：营业成本		624,393,249.23	527,244,751.98
利息支出			
手续费及佣金支出			
退保金			
赔付支出净额			
提取保险合同准备金净额			
保单红利支出			
分保费用			
税金及附加		8,824,990.59	3,562,246.28
销售费用		66,498,018.78	60,815,990.59
管理费用		110,615,611.06	85,826,588.58
财务费用		6,381,119.95	6,624,801.11
资产减值损失		328,185.75	7,872,224.70
加：公允价值变动收益（损失以“－”号填列）			882,827.23
投资收益（损失以“－”号填列）			-1,239,262.06
其中：对联营企业和合营企业的投资收益			
汇兑收益（损失以“－”号填列）			
其他收益		3,994,085.59	
三、营业利润（亏损以“－”号填列）		167,325,180.45	114,759,031.93
加：营业外收入		488,958.31	7,051,226.74
其中：非流动资产处置利得		48,127.72	61,419.60
减：营业外支出		99,370.89	584,621.47
其中：非流动资产处置损失		84,339.63	555,291.92
四、利润总额（亏损总额以“－”号填列）		167,714,767.87	121,225,637.20
减：所得税费用		45,936,792.72	31,310,811.37
五、净利润（净亏损以“－”号填列）		121,777,975.15	89,914,825.83

归属于母公司所有者的净利润		94,225,377.91	68,916,594.89
少数股东损益		27,552,597.24	20,998,230.94
六、其他综合收益的税后净额		-7,824,468.73	4,870,566.58
归属母公司所有者的其他综合收益的税后净额		-4,463,808.70	2,552,338.22
(一)以后不能重分类进损益的其他综合收益		-	-
1.重新计量设定受益计划净负债或净资产的变动			
2.权益法下在被投资单位不能重分类进损益的其他综合收益中享有的份额			
(二)以后将重分类进损益的其他综合收益		-4,463,808.70	2,552,338.22
1.权益法下在被投资单位以后将重分类进损益的其他综合收益中享有的份额			
2.可供出售金融资产公允价值变动损益			
3.持有至到期投资重分类为可供出售金融资产损益			
4.现金流量套期损益的有效部分			
5.外币财务报表折算差额		-4,463,808.70	2,552,338.22
6.其他			
归属于少数股东的其他综合收益的税后净额		-3,360,660.03	2,318,228.36
七、综合收益总额		113,953,506.42	94,785,392.41
归属于母公司所有者的综合收益总额		89,761,569.21	71,468,933.11
归属于少数股东的综合收益总额		24,191,937.21	23,316,459.30
八、每股收益：			
(一)基本每股收益(元/股)		1.0164	0.7847
(二)稀释每股收益(元/股)		1.0164	0.7847

本期发生同一控制下企业合并的，被合并方在合并前实现的净利润为：0 元，上期被合并方实现的净利润为：0 元。

法定代表人：陈洪凌 主管会计工作负责人：文剑峰 会计机构负责人：夏玉茹

母公司利润表
2017 年 1—6 月

单位:元 币种:人民币

项目	附注	本期发生额	上期发生额
一、营业收入		363,093,602.25	252,157,373.06
减：营业成本		290,342,793.45	186,652,954.26
税金及附加		3,215,506.72	1,675,592.33
销售费用		2,653,002.57	1,927,315.47
管理费用		40,035,311.87	27,821,142.82
财务费用		4,191,646.85	3,777,146.29
资产减值损失		-173,541.80	173,862.90
加：公允价值变动收益（损失以“-”号填列）			
投资收益（损失以“-”号填列）		343,162.17	
其中：对联营企业和合营企业的投资			

收益			
其他收益		2,456,340.51	
二、营业利润（亏损以“－”号填列）		25,628,385.27	30,129,358.99
加：营业外收入		317,772.93	2,781,254.64
其中：非流动资产处置利得		45,233.06	49,731.47
减：营业外支出		55,963.36	235,492.63
其中：非流动资产处置损失		55,963.36	228,492.63
三、利润总额（亏损总额以“－”号填列）		25,890,194.84	32,675,121.00
减：所得税费用		3,063,201.32	4,613,794.14
四、净利润（净亏损以“－”号填列）		22,826,993.52	28,061,326.86
五、其他综合收益的税后净额			
（一）以后不能重分类进损益的其他综合收益			
1.重新计量设定受益计划净负债或净资产的变动			
2.权益法下在被投资单位不能重分类进损益的其他综合收益中享有的份额			
（二）以后将重分类进损益的其他综合收益			
1.权益法下在被投资单位以后将重分类进损益的其他综合收益中享有的份额			
2.可供出售金融资产公允价值变动损益			
3.持有至到期投资重分类为可供出售金融资产损益			
4.现金流量套期损益的有效部分			
5.外币财务报表折算差额			
6.其他			
六、综合收益总额		22,826,993.52	28,061,326.86
七、每股收益：			
（一）基本每股收益(元/股)			
（二）稀释每股收益(元/股)			

法定代表人：陈洪凌 主管会计工作负责人：文剑峰 会计机构负责人：夏玉茹

合并现金流量表 2017 年 1—6 月

单位：元 币种：人民币

项目	附注	本期发生额	上期发生额
一、经营活动产生的现金流量：			
销售商品、提供劳务收到的现金		877,677,287.29	754,573,673.73
客户存款和同业存放款项净增加额			
向中央银行借款净增加额			
向其他金融机构拆入资金净增加额			
收到原保险合同保费取得的现金			
收到再保险业务现金净额			
保户储金及投资款净增加额			
处置以公允价值计量且其变动计入当期损益的金融资产净增加额			

收取利息、手续费及佣金的现金			
拆入资金净增加额			
回购业务资金净增加额			
收到的税费返还		48,437,555.58	47,622,046.30
收到其他与经营活动有关的现金		13,373,559.33	23,260,765.14
经营活动现金流入小计		939,488,402.20	825,456,485.17
购买商品、接受劳务支付的现金		461,054,641.75	420,659,249.43
客户贷款及垫款净增加额			
存放中央银行和同业款项净增加额			
支付原保险合同赔付款项的现金			
支付利息、手续费及佣金的现金			
支付保单红利的现金			
支付给职工以及为职工支付的现金		191,694,666.93	150,654,564.52
支付的各项税费		114,733,633.70	69,891,157.36
支付其他与经营活动有关的现金		72,609,562.28	75,171,439.83
经营活动现金流出小计		840,092,504.66	716,376,411.14
经营活动产生的现金流量净额		99,395,897.54	109,080,074.03
二、投资活动产生的现金流量：			
收回投资收到的现金			
取得投资收益收到的现金			
处置固定资产、无形资产和其他长期资产收回的现金净额		62,662.82	142,634.68
处置子公司及其他营业单位收到的现金净额			
收到其他与投资活动有关的现金			
投资活动现金流入小计		62,662.82	142,634.68
购建固定资产、无形资产和其他长期资产支付的现金		52,454,886.24	45,613,246.98
投资支付的现金			
质押贷款净增加额			
取得子公司及其他营业单位支付的现金净额			
支付其他与投资活动有关的现金		120,000,000.00	1,239,262.06
投资活动现金流出小计		172,454,886.24	46,852,509.04
投资活动产生的现金流量净额		-172,392,223.42	-46,709,874.36
三、筹资活动产生的现金流量：			
吸收投资收到的现金		622,463,788.68	
其中：子公司吸收少数股东投资收到的现金			
取得借款收到的现金		496,403,285.93	214,534,923.41
发行债券收到的现金			
收到其他与筹资活动有关的现金		346,422.94	15,731,000.00
筹资活动现金流入小计		1,119,213,497.55	230,265,923.41
偿还债务支付的现金		280,883,120.61	182,207,977.42
分配股利、利润或偿付利息支付的现金		25,465,475.69	51,880,350.17
其中：子公司支付给少数股东的股利、利润		11,667,368.55	17,965,475.00

支付其他与筹资活动有关的现金		22,533,164.04	14,318,939.33
筹资活动现金流出小计		328,881,760.34	248,407,266.92
筹资活动产生的现金流量净额		790,331,737.21	-18,141,343.51
四、汇率变动对现金及现金等价物的影响		-2,207,892.44	1,187,705.76
五、现金及现金等价物净增加额		715,127,518.89	45,416,561.92
加：期初现金及现金等价物余额		144,217,401.17	127,436,051.58
六、期末现金及现金等价物余额		859,344,920.06	172,852,613.50

法定代表人：陈洪凌 主管会计工作负责人：文剑峰 会计机构负责人：夏玉茹

母公司现金流量表

2017 年 1—6 月

单位：元 币种：人民币

项目	附注	本期发生额	上期发生额
一、经营活动产生的现金流量：			
销售商品、提供劳务收到的现金		286,164,493.28	267,048,525.71
收到的税费返还			-
收到其他与经营活动有关的现金		65,642,136.73	6,989,131.21
经营活动现金流入小计		351,806,630.01	274,037,656.92
购买商品、接受劳务支付的现金		202,088,410.77	193,643,670.88
支付给职工以及为职工支付的现金		52,793,656.31	39,377,916.36
支付的各项税费		17,710,623.31	16,394,380.89
支付其他与经营活动有关的现金		19,728,263.16	7,359,450.64
经营活动现金流出小计		292,320,953.55	256,775,418.77
经营活动产生的现金流量净额		59,485,676.46	17,262,238.15
二、投资活动产生的现金流量：			
收回投资收到的现金			
取得投资收益收到的现金		343,162.17	
处置固定资产、无形资产和其他长期资产收回的现金净额		52,512.82	49,731.47
处置子公司及其他营业单位收到的现金净额			
收到其他与投资活动有关的现金			
投资活动现金流入小计		395,674.99	49,731.47
购建固定资产、无形资产和其他长期资产支付的现金		8,854,789.43	3,766,148.28
投资支付的现金		90,000,000.00	
取得子公司及其他营业单位支付的现金净额			
支付其他与投资活动有关的现金		120,000,000.00	
投资活动现金流出小计		218,854,789.43	3,766,148.28
投资活动产生的现金流量净额		-218,459,114.44	-3,716,416.81
三、筹资活动产生的现金流量：			
吸收投资收到的现金		622,463,788.68	
取得借款收到的现金		191,550,000.00	75,000,000.00
发行债券收到的现金			
收到其他与筹资活动有关的现金			6,581,000.00
筹资活动现金流入小计		814,013,788.68	81,581,000.00

偿还债务支付的现金		185,000,000.00	65,000,000.00
分配股利、利润或偿付利息支付的 现金		7,444,380.47	30,316,921.72
支付其他与筹资活动有关的现金		16,920,685.66	1,816,945.28
筹资活动现金流出小计		209,365,066.13	97,133,867.00
筹资活动产生的现金流量净额		604,648,722.55	-15,552,867.00
四、汇率变动对现金及现金等价物的 影响		8,961.61	35,125.24
五、现金及现金等价物净增加额		445,684,246.18	-1,971,920.42
加：期初现金及现金等价物余额		19,463,652.53	34,546,092.89
六、期末现金及现金等价物余额		465,147,898.71	32,574,172.47

法定代表人：陈洪凌 主管会计工作负责人：文剑峰 会计机构负责人：夏玉茹

合并所有者权益变动表
 2017年1—6月

单位:元 币种:人民币

项目	本期												
	归属于母公司所有者权益										少数股东权益	所有者权益合计	
	股本	其他权益工具			资本公积	减：库存股	其他综合收益	专项储备	盈余公积	一般风险准备			未分配利润
	优先股	永续债	其他										
一、上年期末余额	87,820,755.00				106,728,574.91		5,920,623.25		27,873,526.65		360,693,070.77	135,568,303.71	724,604,854.29
加：会计政策变更													
前期差错更正													
同一控制下企业合并													
其他													
二、本年期初余额	87,820,755.00				106,728,574.91		5,920,623.25		27,873,526.65		360,693,070.77	135,568,303.71	724,604,854.29
三、本期增减变动金额(减少以“-”号填列)	29,280,000.00				581,943,166.05		-4,463,808.70				94,225,377.91	12,524,568.66	713,509,303.92
(一)综合收益总额							-4,463,808.70				94,225,377.91	24,191,937.21	113,953,506.42
(二)所有者投入和减少资本	29,280,000.00				581,943,166.05								611,223,166.05
1. 股东投入的普通股	29,280,000.00				581,943,166.05								611,223,166.05
2. 其他权益工具持有者投入资本													
3. 股份支付计入所有者权益的金额													
4. 其他													
(三)利润分配												-11,667,368.55	-11,667,368.55
1. 提取盈余公积													
2. 提取一般风险准备													
3. 对所有者(或股东)的分配												-11,667,368.55	-11,667,368.55
4. 其他													

(四)所有者权益内部结转													
1. 资本公积转增资本(或股本)													
2. 盈余公积转增资本(或股本)													
3. 盈余公积弥补亏损													
4. 其他													
(五)专项储备													
1. 本期提取													
2. 本期使用													
(六)其他													
四、本期期末余额	117,100,755.00				688,671,740.96		1,456,814.55		27,873,526.65		454,918,448.68	148,092,872.37	1,438,114,158.21

项目	上期												
	归属于母公司所有者权益										少数股东权益	所有者权益合计	
	股本	其他权益工具			资本公积	减：库存股	其他综合收益	专项储备	盈余公积	一般风险准备			未分配利润
	优先股	永续债	其他										
一、上年期末余额	87,820,755.00				106,728,574.91		-2,897,672.09		24,481,154.16		280,033,362.89	102,052,331.83	598,218,506.70
加：会计政策变更													
前期差错更正													
同一控制下企业合并													
其他													
二、本年期初余额	87,820,755.00				106,728,574.91		-2,897,672.09		24,481,154.16		280,033,362.89	102,052,331.83	598,218,506.70
三、本期增减变动金额(减少以“一”号填列)							2,552,338.22				42,570,368.39	5,350,984.30	50,473,690.91
(一)综合收益总额							2,552,338.22				68,916,594.89	23,316,459.30	94,785,392.41
(二)所有者投入和减少资本													
1. 股东投入的普通股													
2. 其他权益工具持有者投													

入资本												
3. 股份支付计入所有者权益的金额												
4. 其他												
(三) 利润分配										-26,346,226.50	-17,965,475.00	-44,311,701.50
1. 提取盈余公积												
2. 提取一般风险准备												
3. 对所有者(或股东)的分配										-26,346,226.50	-17,965,475.00	-44,311,701.50
4. 其他												
(四) 所有者权益内部结转												
1. 资本公积转增资本(或股本)												
2. 盈余公积转增资本(或股本)												
3. 盈余公积弥补亏损												
4. 其他												
(五) 专项储备												
1. 本期提取												
2. 本期使用												
(六) 其他												
四、本期期末余额	87,820,755.00			106,728,574.91		-345,333.87		24,481,154.16		322,603,731.28	107,403,316.13	648,692,197.61

法定代表人：陈洪凌 主管会计工作负责人：文剑峰 会计机构负责人：夏玉茹

母公司所有者权益变动表

2017 年 1—6 月

单位:元 币种:人民币

项目	本期										
	股本	其他权益工具			资本公积	减：库存股	其他综合收	专项储备	盈余公积	未分配利润	所有者权益合计
		优先股	永续债	其他							

					益				
一、上年期末余额	87,820,755.00			121,922,841.74			27,873,526.65	101,306,913.54	338,924,036.93
加：会计政策变更									
前期差错更正									
其他									
二、本年期初余额	87,820,755.00			121,922,841.74			27,873,526.65	101,306,913.54	338,924,036.93
三、本期增减变动金额(减少以“－”号填列)	29,280,000.00			581,943,166.05			0	22,826,993.52	634,050,159.57
(一) 综合收益总额								22,826,993.52	22,826,993.52
(二) 所有者投入和减少资本	29,280,000.00			581,943,166.05			0	0	611,223,166.05
1. 股东投入的普通股	29,280,000.00			581,943,166.05					611,223,166.05
2. 其他权益工具持有者投入资本									
3. 股份支付计入所有者权益的金额									
4. 其他									
(三) 利润分配									
1. 提取盈余公积									
2. 对所有者(或股东)的分配									0
3. 其他									
(四) 所有者权益内部结转									
1. 资本公积转增资本(或股本)									
2. 盈余公积转增资本(或股本)									
3. 盈余公积弥补亏损									
4. 其他									
(五) 专项储备									
1. 本期提取									
2. 本期使用									
(六) 其他									
四、本期期末余额	117,100,755.00			703,866,007.79			27,873,526.65	124,133,907.06	972,974,196.50

项目	上期										
	股本	其他权益工具			资本公积	减：库存	其他综合	专项储备	盈余公积	未分配利润	所有者权益合计
		优先	永续	其他							

		股	债		股	收	益			
一、上年期末余额	87,820,755.00			121,922,841.74				24,481,154.16	119,076,976.36	353,301,727.26
加：会计政策变更										
前期差错更正										
其他										
二、本年期初余额	87,820,755.00			121,922,841.74				24,481,154.16	119,076,976.36	353,301,727.26
三、本期增减变动金额（减少以“－”号填列）									1,715,100.36	1,715,100.36
（一）综合收益总额									28,061,326.86	28,061,326.86
（二）所有者投入和减少资本										
1. 股东投入的普通股										
2. 其他权益工具持有者投入资本										
3. 股份支付计入所有者权益的金额										
4. 其他										
（三）利润分配									-26,346,226.50	-26,346,226.50
1. 提取盈余公积										
2. 对所有者（或股东）的分配									-26,346,226.50	-26,346,226.50
3. 其他										
（四）所有者权益内部结转										
1. 资本公积转增资本（或股本）										
2. 盈余公积转增资本（或股本）										
3. 盈余公积弥补亏损										
4. 其他										
（五）专项储备										
1. 本期提取										
2. 本期使用										
（六）其他										
四、本期期末余额	87,820,755.00			121,922,841.74				24,481,154.16	120,792,076.72	355,016,827.62

法定代表人：陈洪凌 主管会计工作负责人：文剑峰 会计机构负责人：夏玉茹

三、公司基本情况

1. 公司概况

√适用 □不适用

上海保隆汽车科技股份有限公司（以下简称“公司”或“本公司”）前身是成立于 1997 年 5 月 20 日的上海保隆实业有限公司。2005 年 9 月，经上海市人民政府沪府发改审（2005）第 006 号《关于同意设立上海保隆实业股份有限公司的批复》批准，改制设立股份有限公司。2007 年 4 月，公司名称变更为上海保隆汽车科技股份有限公司。

公司股票于 2017 年 5 月 19 日在上海证券交易所挂牌交易，向社会公开发行人民币普通股 2,928 万股，每股面值人民币 1 元，发行后公司总股本为 11,710.08 万股。截止 2017 年 6 月 30 日，公司总股本 11,710.08 万股，其中有限售条件股份 8,782.08 万股，无限售条件流通股份 2,928 万股。

公司营业执照统一社会信用代码为 91310000630974416T，法人代表陈洪凌。陈洪凌、张祖秋和宋瑾为公司实际控制人并且是一致行动人。

注册地址及总部地址：上海市松江区沈砖公路 5500 号。

公司系汽车零部件的生产制造企业，经营范围主要为：汽车配件的技术咨询、技术开发、技术转让、技术服务、生产。销售汽车配件、机电产品、电子元件、化工原料及产品（除危险品）、机械设备及配件、五金交电、网络设备、金属材料，从事各类货物及技术的进出口业务。【依法须经批准的项目，经相关部门批准后方可开展经营活动】

主要产品包括排气系统管件、气门嘴、平衡块、汽车胎压监测系统（TPMS）等汽车零部件。

本财务报表业经公司第五届董事会第七次会议于 2017 年 8 月 28 日批准报出。

2. 合并财务报表范围

√适用 □不适用

截止 2017 年 06 月 30 日止，本公司合并财务报表范围内子公司如下：

子公司名称	子公司类型	级次	持股比例 (%)	表决权比例 (%)
保隆（安徽）汽车配件有限公司	全资子公司	二级	100	100
上海群英汽车电子有限公司	全资子公司	二级	100	100
上海文襄汽车传感器有限公司	控股子公司	二级	60	60
上海保隆工贸有限公司	全资子公司	二级	100	100
上海卡适堡汽车工程技术有限公司	全资子公司	二级	100	100
香港隆威国际贸易有限公司	全资子公司	二级	100	100
VALOR Europe GmbH	控股子公司	二级	51	51
安徽拓扑思汽车零部件有限公司	全资子公司	二级	100	100
香港威乐国际贸易有限公司	全资子公司	三级	100	100
Dill Air Controls Products, LLC	控股子公司	三级	45	50.1
Longway Poland Sp.z o.o	全资子公司	三级	100	100

Shanghai Corporation	Baolong	Automotive	全资子公司	四级	100	100
----------------------	---------	------------	-------	----	-----	-----

四、财务报表的编制基础

1. 编制基础

本公司财务报表以持续经营为编制基础，根据实际发生的交易和事项，按照财政部颁布的《企业会计准则——基本准则》和各项具体会计准则、企业会计准则应用指南、企业会计准则解释及其他相关规定(以下合称“企业会计准则”)，以及中国证券监督管理委员会《公开发行证券的公司信息披露编报规则第 15 号——财务报告的一般规定》(2014 年修订)的披露规定编制财务报表。

2. 持续经营

适用 不适用

本财务报表以持续经营为基础列报。

五、重要会计政策及会计估计

具体会计政策和会计估计提示：

适用 不适用

本公司下列重要会计政策、会计估计根据企业会计准则制定。未提及的业务按企业会计准则中相关会计政策执行。

1. 遵循企业会计准则的声明

本公司所编制的财务报表符合企业会计准则的要求，真实、完整地反映了公司的财务状况、经营成果、股东权益变动和现金流量等有关信息。

2. 会计期间

本公司会计年度自公历 1 月 1 日起至 12 月 31 日止。

3. 营业周期

适用 不适用

本公司营业周期为 12 个月

4. 记账本位币

本公司的记账本位币为人民币。

境外子公司以其经营所处的主要经济环境中的货币为记账本位币，编制财务报表时折算为人民币。

5. 同一控制下和非同一控制下企业合并的会计处理方法

适用 不适用

(1) 同一控制下的企业合并

本公司在企业合并中取得的资产和负债，按照合并日在被合并方资产、负债（包括最终控制方收购被合并方而形成的商誉）在最终控制方合并财务报表中的账面价值计量。在合并中取得的净资产账面价值与支付的合并对价账面价值（或发行股份面值总额）的差额，调整资本公积中的股本溢价，资本公积中的股本溢价不足冲减的，调整留存收益。

如果存在或有对价并需要确认预计负债或资产，该预计负债或资产金额与后续或有对价结算金额的差额，调整资本公积（资本溢价或股本溢价），资本公积不足的，调整留存收益。

对于通过多次交易最终实现企业合并的，属于一揽子交易的，将各项交易作为一项取得控制权的交易进行会计处理；不属于一揽子交易的，在取得控制权日，长期股权投资初始投资成本，与达到合并前的长期股权投资账面价值加上合并日进一步取得股份新支付对价的账面价值之和的差额，调整资本公积；资本公积不足冲减的，调整留存收益。对于合并日之前持有的股权投资，因采用权益法核算或金融工具确认和计量准则核算而确认的其他综合收益，暂不进行会计处理，直至处置该项投资时采用与被投资单位直接处置相关资产或负债相同的基础进行会计处理；因采用权益法核算而确认的被投资单位净资产中除净损益、其他综合收益和利润分配以外的所有者权益其他变动，暂不进行会计处理，直至处置该项投资时转入当期损益。

（2）非同一控制下的企业合并

本公司在购买日对作为企业合并对价付出的资产、发生或承担的负债按照公允价值计量，公允价值与其账面价值的差额，计入当期损益。

本公司对合并成本大于合并中取得的被购买方可辨认净资产公允价值份额的差额，确认为商誉；合并成本小于合并中取得的被购买方可辨认净资产公允价值份额的差额，经复核后，计入当期损益。

通过多次交换交易分步实现的非同一控制下企业合并，属于一揽子交易的，将各项交易作为一项取得控制权的交易进行会计处理；不属于一揽子交易的，合并日之前持有的股权投资采用权益法核算的，以购买日之前所持被购买方的股权投资的账面价值与购买日新增投资成本之和，作为该项投资的初始投资成本；购买日之前持有的股权投资因采用权益法核算而确认的其他综合收益，在处置该项投资时采用与被投资单位直接处置相关资产或负债相同的基础进行会计处理。合并日之前持有的股权投资采用金融工具确认和计量准则核算的，以该股权投资在合并日的公允价值加上新增投资成本之和，作为合并日的初始投资成本。原持有股权的公允价值与账面价值之间的差额以及原计入其他综合收益的累计公允价值变动应全部转入合并日当期的投资收益。

（3）为合并发生的相关费用

为企业合并发生的审计、法律服务、评估咨询等中介费用以及其他直接相关费用，于发生时计入当期损益；为企业合并而发行权益性证券的交易费用，可直接归属于权益性交易的从权益中扣减。

6. 合并财务报表的编制方法

√适用 □不适用

(1) 合并范围

本公司合并财务报表的合并范围以控制为基础确定，所有子公司（包括本公司所控制的单独主体）均纳入合并财务报表。

(2) 合并程序

本公司以自身和各子公司的财务报表为基础，根据其他有关资料，编制合并财务报表。本公司编制合并财务报表，将整个企业集团视为一个会计主体，依据相关企业会计准则的确认、计量和列报要求，按照统一的会计政策，反映本企业集团整体财务状况、经营成果和现金流量。

所有纳入合并财务报表合并范围的子公司所采用的会计政策、会计期间与本公司一致，如子公司采用的会计政策、会计期间与本公司不一致的，在编制合并财务报表时，按本公司的会计政策、会计期间进行必要的调整。

合并财务报表时抵销本公司与各子公司、各子公司相互之间发生的内部交易对合并资产负债表、合并利润表、合并现金流量表、合并股东权益变动表的影响。如果站在企业集团合并财务报表角度与以本公司或子公司为会计主体对同一交易的认定不同时，从企业集团的角度对该交易予以调整。

子公司所有者权益、当期净损益和当期综合收益中属于少数股东的份额分别在合并资产负债表中所有者权益项目下、合并利润表中净利润项目下和综合收益总额项目下单独列示。子公司少数股东分担的当期亏损超过了少数股东在该子公司期初所有者权益中所享有份额而形成的余额，冲减少数股东权益。

对于同一控制下企业合并取得的子公司，以其资产、负债（包括最终控制方收购该子公司而形成的商誉）在最终控制方财务报表中的账面价值为基础对其财务报表进行调整。

对于非同一控制下企业合并取得的子公司，以购买日可辨认净资产公允价值为基础对其财务报表进行调整

1) 增加子公司或业务

在报告期内，若因同一控制下企业合并增加子公司或业务的，则调整合并资产负债表的期初数；将子公司或业务合并当期期初至报告期末的收入、费用、利润纳入合并利润表；将子公司或业务合并当期期初至报告期末的现金流量纳入合并现金流量表，同时对比较报表的相关项目进行调整，视同合并后的报告主体自最终控制方开始控制时点起一直存在。

因追加投资等原因能够对同一控制下的被投资方实施控制的，视同参与合并的各方在最终控制方开始控制时即以目前的状态存在进行调整。在取得被合并方控制权之前持有的股权投资，在取得原股权之日与合并方和被合并方同处于同一控制之日孰晚日起至合并日之间已确认有关损益、其他综合收益以及其他净资产变动，分别冲减比较报表期间的期初留存收益或当期损益。

在报告期内，若因非同一控制下企业合并增加子公司或业务的，则不调整合并资产负债表期初数；将该子公司或业务自购买日至报告期末的收入、费用、利润纳入合并利润表；该子公司或业务自购买日至报告期末的现金流量纳入合并现金流量表。

因追加投资等原因能够对非同一控制下的被投资方实施控制的，对于购买日之前持有的被购买方的股权，本公司按照该股权在购买日的公允价值进行重新计量，公允价值与其账面价值的差额计入当期投资收益。购买日之前持有的被购买方的股权涉及权益法核算下的其他综合收益以及除净损益、其他综合收益和利润分配之外的其他所有者权益变动的，与其相关的其他综合收益、其他所有者权益变动转为购买日所属当期投资收益，由于被投资方重新计量设定受益计划净负债或净资产变动而产生的其他综合收益除外。

2) 处置子公司或业务

A:一般处理方法

在报告期内，本公司处置子公司或业务，则该子公司或业务期初至处置日的收入、费用、利润纳入合并利润表；该子公司或业务期初至处置日的现金流量纳入合并现金流量表。

因处置部分股权投资或其他原因丧失了对被投资方控制权时，对于处置后的剩余股权投资，本公司按照其在丧失控制权日的公允价值进行重新计量。处置股权取得的对价与剩余股权公允价值之和，减去按原持股比例计算应享有原有子公司自购买日或合并日开始持续计算的净资产的份额与商誉之和的差额，计入丧失控制权当期的投资收益。与原有子公司股权投资相关的其他综合收益或除净损益、其他综合收益及利润分配之外的其他所有者权益变动，在丧失控制权时转为当期投资收益，由于被投资方重新计量设定受益计划净负债或净资产变动而产生的其他综合收益除外。

B:分步处置子公司

通过多次交易分步处置对子公司股权投资直至丧失控制权的，处置对子公司股权投资的各项交易的条款、条件以及经济影响符合以下一种或多种情况，通常表明应将多次交易事项作为一揽子交易进行会计处理：

- ① 这些交易是同时或者在考虑了彼此影响的情况下订立的；
- ② 这些交易整体才能达成一项完整的商业结果；
- ③ 一项交易的发生取决于其他至少一项交易的发生；
- ④ 一项交易单独看是不经济的，但是和其他交易一并考虑时是经济的。

处置对子公司股权投资直至丧失控制权的各项交易属于一揽子交易的，本公司将各项交易作为一项处置子公司并丧失控制权的交易进行会计处理；但是，在丧失控制权之前每一次处置价款与处置投资对应的享有该子公司净资产份额的差额，在合并财务报表中确认为其他综合收益，在丧失控制权时一并转入丧失控制权当期的损益。

处置对子公司股权投资直至丧失控制权的各项交易不属于一揽子交易的，在丧失控制权之前，按不丧失控制权的情况下部分处置对子公司的股权投资的相关政策进行会计处理；在丧失控制权时，按处置子公司一般处理方法进行会计处理。

C:购买子公司少数股权

本公司因购买少数股权新取得的长期股权投资与按照新增持股比例计算应享有子公司自购买日（或合并日）开始持续计算的净资产份额之间的差额，调整合并资产负债表中的资本公积中的股本溢价，资本公积中的股本溢价不足冲减的，调整留存收益。

D:不丧失控制权的情况下部分处置对子公司的股权投资

在不丧失控制权的情况下因部分处置对子公司的长期股权投资而取得的处置价款与处置长期股权投资相对应享有子公司自购买日或合并日开始持续计算的净资产份额之间的差额，调整合并资产负债表中的资本公积中的股本溢价，资本公积中的股本溢价不足冲减的，调整留存收益。

7. 合营安排分类及共同经营会计处理方法

适用 不适用

8. 现金及现金等价物的确定标准

本公司将库存现金以及可以随时用于支付的存款确认为现金。同时，将持有的期限短（一般从购买日起，三个月内到期）、流动性强、易于转换为已知金额的现金、价值变动风险很小的投资，确定为现金等价物。

9. 外币业务和外币报表折算

适用 不适用

(1) 外币业务

外币业务交易在初始确认时，采用交易发生当月月初汇率作为折算汇率折合成人民币记账。

资产负债表日，外币货币性项目按资产负债表日即期汇率折算，由此产生的汇兑差额，除属于与购建符合资本化条件的资产相关的外币专门借款产生的汇兑差额按照借款费用资本化的原则处理外，均计入当期损益。以历史成本计量的外币非货币性项目，仍采用交易发生日的即期汇率折算，不改变其记账本位币金额。

以公允价值计量的外币非货币性项目，采用公允价值确定日的即期汇率折算，由此产生的汇兑差额作为公允价值变动损益计入当期损益。如属于可供出售外币非货币性项目的，形成的汇兑差额计入其他综合收益。

(2) 外币财务报表的折算

资产负债表中的资产和负债项目，采用资产负债表日的即期汇率折算；所有者权益项目除“未分配利润”项目外，其他项目采用发生时的即期汇率折算。利润表中的收入和费用项目，采用交易发生当期的加权平均汇率折算。按照上述折算产生的外币财务报表折算差额计入其他综合收益。

处置境外经营时，将资产负债表中其他综合收益项目中列示的、与该境外经营相关的外币财务报表折算差额，自其他综合收益项目转入处置当期损益；在处置部分股权投资或其他原因导致持有境外经营权益比例降低但不丧失对境外经营控制权时，与该境外经营处置部分相关的外币报表折算差额将归属于少数股东权益，不转入当期损益。在处置境外经营为联营企业或合营企业的部分股权时，与该境外经营相关的外币报表折算差额，按处置该境外经营的比例转入处置当期损益。

10. 金融工具

适用 不适用

金融工具包括金融资产、金融负债和权益工具。

(1) 金融工具的分类

管理层根据所发行金融工具的合同条款及其所反映的经济实质而非仅以法律形式，结合取得持有金融资产和承担金融负债的目的，将金融资产和金融负债分为不同类别：以公允价值计量且其变动计入当期损益的金融资产（或金融负债）；持有至到期投资；应收款项；可供出售金融资产；其他金融负债等。

(2) 金融工具的确认依据和计量方法

1) 以公允价值计量且其变动计入当期损益的金融资产（金融负债）

以公允价值计量且其变动计入当期损益的金融资产或金融负债，包括交易性金融资产或金融负债和直接指定为以公允价值计量且其变动计入当期损益的金融资产或金融负债。

交易性金融资产或金融负债是指满足下列条件之一的金融资产或金融负债：

①取得该金融资产或金融负债的目的是为了在短期内出售、回购或赎回；

②属于进行集中管理的可辨认金融工具组合的一部分，且有客观证据表明本公司近期采用短期获利方式对该组合进行管理；

③属于衍生金融工具，但是被指定为有效套期工具的衍生工具、属于财务担保合同的衍生工具、与在活跃市场中没有报价且其公允价值不能可靠计量的权益工具投资挂钩并须通过交付该权益工具结算的衍生工具除外。

只有符合以下条件之一，金融资产或金融负债才可在初始计量时指定为以公允价值计量且其变动计入损益的金融资产或金融负债：

①该项指定可以消除或明显减少由于金融资产或金融负债的计量基础不同所导致的相关利得或损失在确认或计量方面不一致的情况；

②风险管理或投资策略的正式书面文件已载明，该金融资产组合、该金融负债组合、或该金融资产和金融负债组合，以公允价值为基础进行管理、评价并向关键管理人员报告；

③包含一项或多项嵌入衍生工具的混合工具，除非嵌入衍生工具对混合工具的现金流量没有重大改变，或所嵌入的衍生工具明显不应当从相关混合工具中分拆；

④包含需要分拆但无法在取得时或后续的资产负债表日对其进行单独计量的嵌入衍生工具的混合工具。

本公司对以公允价值计量且其变动计入当期损益的金融资产或金融负债，在取得时以公允价值（扣除已宣告但尚未发放的现金股利或已到付息期但尚未领取的债券利息）作为初始确认金额，相关的交易费用计入当期损益。持有期间将取得的利息或现金股利确认为投资收益，期末将公允价值变动计入当期损益。处置时，其公允价值与初始入账金额之间的差额确认为投资收益，同时调整公允价值变动损益。

2) 应收款项

本公司对外销售商品或提供劳务形成的应收债权，以及公司持有的其他企业的不包括在活跃市场上有报价的债务工具的债权，包括应收账款、其他应收款、应收票据、预付账款、等，以向购货方应收的合同或协议价款作为初始确认金额；具有融资性质的，按其现值进行初始确认。

收回或处置时，将取得的价款与该应收款项账面价值之间的差额计入当期损益。

3) 持有至到期投资

持有至到期投资是指到期日固定、回收金额固定或可确定，且本公司有明确意图和能力持有至到期的非衍生性金融资产。

本公司对持有至到期投资，在取得时按公允价值（扣除已到付息期但尚未领取的债券利息）和相关交易费用之和作为初始确认金额。持有期间按照摊余成本和实际利率计算确认利息收入，计入投资收益。实际利率在取得时确定，在该预期存续期间或适用的更短期间内保持不变。处置时，将所取得价款与该投资账面价值之间的差额计入投资收益。

如果持有至到期投资处置或重分类为其他类金融资产的金额，相对于本公司全部持有至到期投资在出售或重分类前的总额较大，在处置或重分类后应立即将其剩余的持有至到期投资重分类为可供出售金融资产；重分类日，该投资的账面价值与其公允价值之间的差额计入其他综合收益，在该可供出售金融资产发生减值或终止确认时转出，计入当期损益。但是，遇到下列情况可以除外：

①出售日或重分类日距离该项投资到期日或赎回日较近(如到期前三个月内)，且市场利率变化对该项投资的公允价值没有显著影响。

②根据合同约定的偿付方式，企业已收回几乎所有初始本金。

③出售或重分类是由于企业无法控制、预期不会重复发生且难以合理预计的独立事件所引起。

4) 可供出售金融资产

可供出售金融资产，是指初始确认时即指定为可供出售的非衍生金融资产，以及除其他金融资产类别以外的金融资产。

本公司对可供出售金融资产，在取得时按公允价值（扣除已宣告但尚未发放的现金股利或已到付息期但尚未领取的债券利息）和相关交易费用之和作为初始确认金额。持有期间将取得的利息或现金股利确认为投资收益。可供出售金融资产的公允价值变动形成的利得或损失，除减值损

失和外币货币性金融资产形成的汇兑差额外，直接计入其他综合收益。处置可供出售金融资产时，将取得的价款与该金融资产账面价值之间的差额，计入投资损益；同时，将原直接计入其他综合收益的公允价值变动累计额对应处置部分的金额转出，计入投资损益。

本公司对在活跃市场中没有报价且其公允价值不能可靠计量的权益工具投资，以及与该权益工具挂钩并须通过交付该权益工具结算的衍生金融资产，按照成本计量。

5) 其他金融负债

按其公允价值和相关交易费用之和作为初始确认金额。采用摊余成本进行后续计量。

(3) 金融资产转移的确认依据和计量方法

公司发生金融资产转移时，如已将金融资产所有权上几乎所有的风险和报酬转移给转入方，则终止确认该金融资产；如保留了金融资产所有权上几乎所有的风险和报酬的，则不终止确认该金融资产。

在判断金融资产转移是否满足上述金融资产终止确认条件时，采用实质重于形式的原则。公司将金融资产转移区分为金融资产整体转移和部分转移。金融资产整体转移满足终止确认条件的，将下列两项金额的差额计入当期损益：

1) 所转移金融资产的账面价值；

2) 因转移而收到的对价，与原直接计入所有者权益的公允价值变动累计额（涉及转移的金融资产为可供出售金融资产的情形）之和。

金融资产部分转移满足终止确认条件的，将所转移金融资产整体的账面价值，在终止确认部分和未终止确认部分之间，按照各自的相对公允价值进行分摊，并将下列两项金额的差额计入当期损益：

1) 终止确认部分的账面价值；

2) 终止确认部分的对价，与原直接计入所有者权益的公允价值变动累计额中对应终止确认部分的金额（涉及转移的金融资产为可供出售金融资产的情形）之和。

金融资产转移不满足终止确认条件的，继续确认该金融资产，所收到的对价确认为一项金融负债。

(4) 金融负债终止确认条件

金融负债的现时义务全部或部分已经解除的，则终止确认该金融负债或其一部分；本公司若与债权人签定协议，以承担新金融负债方式替换现存金融负债，且新金融负债与现存金融负债的合同条款实质上不同的，则终止确认现存金融负债，并同时确认新金融负债。

对现存金融负债全部或部分合同条款作出实质性修改的，则终止确认现存金融负债或其一部分，同时将修改条款后的金融负债确认为一项新金融负债。

金融负债全部或部分终止确认时，终止确认的金融负债账面价值与支付对价（包括转出的非现金资产或承担的新金融负债）之间的差额，计入当期损益。

本公司若回购部分金融负债的，在回购日按照继续确认部分与终止确认部分的相对公允价值，将该金融负债整体的账面价值进行分配。分配给终止确认部分的账面价值与支付的对价（包括转出的非现金资产或承担的新金融负债）之间的差额，计入当期损益。

（5）金融资产和金融负债公允价值的确定方法

本公司采用公允价值计量的金融资产和金融负债存在活跃市场的金融资产或金融负债，以活跃市场的报价确定其公允价值；初始取得或衍生的金融资产或承担的金融负债，以市场交易价格作为确定其公允价值的基础；不存在活跃市场的金融资产或金融负债，采用估值技术确定其公允价值；在估值时，本公司采用在当前情况下适用并且有足够可利用数据和其他信息支持的估值技术，选择与市场参与者在相关资产或负债的交易中所考虑的资产或负债特征相一致的输入值，并尽可能优先使用相关可观察输入值。在相关可观察输入值无法取得或取得不切实可行的情况下，使用不可观察输入值。

（6）金融资产（不含应收款项）减值准备计提

资产负债表日对以公允价值计量且其变动计入当期损益的金融资产以外的金融资产的账面价值进行检查，如有客观证据表明该金融资产发生减值的，计提减值准备。

金融资产发生减值的客观证据，包括但不限于：

- 1) 发行方或债务人发生严重财务困难；
- 2) 债务人违反了合同条款，如偿付利息或本金发生违约或逾期等；
- 3) 债权人出于经济或法律等方面因素的考虑，对发生财务困难的债务人作出让步；
- 4) 债务人很可能倒闭或进行其他财务重组；
- 5) 因发行方发生重大财务困难，该金融资产无法在活跃市场继续交易；

6) 无法辨认一组金融资产中的某项资产的现金流量是否已经减少，但根据公开的数据对其进行总体评价后发现，该组金融资产自初始确认以来的预计未来现金流量确已减少且可计量，如该组金融资产的债务人支付能力逐步恶化，或债务人所在国家或地区失业率提高、担保物在其所在地区的价格明显下降、所处行业不景气等；

7) 权益工具发行方经营所处的技术、市场、经济或法律环境等发生重大不利变化，使权益工具投资人可能无法收回投资成本；

- 8) 权益工具投资的公允价值发生严重或非暂时性下跌。

金融资产的具体减值方法如下：

1) 可供出售金融资产的减值准备

本公司于资产负债表日对各项可供出售金融资产采用个别认定的方式评估减值损失，其中：表明可供出售权益工具投资发生减值的客观证据包括权益工具投资的公允价值发生严重或非暂时性下跌，具体量化标准为：本公司于资产负债表日对各项可供出售权益工具投资单独进行检查，若该权益工具投资于资产负债表日的公允价值低于其成本超过 50%（含 50%）或低于其成本持续时间超过一年（含一年）的，则表明其发生减值；若该权益工具投资于资产负债表日的公允价值

低于其成本超过 20%（含 20%）但尚未达到 50%的，本公司会综合考虑其他相关因素诸如价格波动率等，判断该权益工具投资是否发生减值。

上段所述“成本”按照可供出售权益工具投资的初始取得成本扣除已收回本金和已摊销金额、原已计入损益的减值损失确定；“公允价值”根据证券交易所期末收盘价确定，除非该项可供出售权益工具投资存在限售期。对于存在限售期的可供出售权益工具投资，按照证券交易所期末收盘价扣除市场参与者因承担指定期间内无法在公开市场上出售该权益工具的风险而要求获得的补偿金额后确定。

可供出售金融资产发生减值时，即使该金融资产没有终止确认，本公司将原直接计入其他综合收益的因公允价值下降形成的累计损失从其他综合收益转出，计入当期损益。该转出的累计损失，等于可供出售金融资产的初始取得成本扣除已收回本金和已摊余金额、当前公允价值和原已计入损益的减值损失后的余额。

对于已确认减值损失的可供出售债务工具，在随后的会计期间公允价值已上升且客观上与确认原减值损失后发生的事项有关的，原确认的减值损失予以转回计入当期损益；对于可供出售权益工具投资发生的减值损失，在该权益工具价值回升时通过权益转回；但在活跃市场中没有报价且其公允价值不能可靠计量的权益工具投资，或与该权益工具挂钩并须通过交付该权益工具结算的衍生金融资产发生的减值损失，不得转回。

2) 持有至到期投资的减值准备

对于持有至到期投资，有客观证据表明其发生了减值的，根据其账面价值与预计未来现金流量现值之间差额计算确认减值损失；计提后如有证据表明其价值已恢复，原确认的减值损失可予以转回，记入当期损益，但该转回的账面价值不超过假定不计提减值准备情况下该金融资产在转回日的摊余成本。

11. 应收款项

(1). 单项金额重大并单独计提坏账准备的应收款项

√适用 □不适用

单项金额重大的判断依据或金额标准	占应收账款期末余额 10%（含 10%）以上且单项金额大于 1,000 万元的应收账款及单项金额大于 300 万元的其他应收款。
单项金额重大并单项计提坏账准备的计提方法	单独进行减值测试，按预计未来现金流量现值低于其账面价值的差额计提坏账准备，计入当期损益。单独测试未发生减值的应收款项，将其归入相应组合计提坏账准备。

(2). 按信用风险特征组合计提坏账准备的应收款项:

√适用 □不适用

按信用风险特征组合计提坏账准备的计提方法（账龄分析法、余额百分比法、其他方法）	
账龄组合	账龄分析法
纳入合并范围内的关联方组合	单独进行减值测试，如不存在减值的，不计提

	坏账准备。
--	-------

组合中，采用账龄分析法计提坏账准备的

适用 不适用

账龄	应收账款计提比例(%)	其他应收款计提比例(%)
1 年以内 (含 1 年)		
其中：1 年以内分项，可添加行		
6 个月以内(含 6 个月)	0.00	0.00
7-12 个月	5.00	5.00
1—2 年	15.00	15.00
2—3 年	30.00	30.00
3 年以上		
3—4 年	50.00	50.00
4—5 年	80.00	80.00
5 年以上	100.00	100.00

组合中，采用余额百分比法计提坏账准备的

适用 不适用

组合中，采用其他方法计提坏账准备的

适用 不适用

(3). 单项金额不重大但单独计提坏账准备的应收款项：

适用 不适用

单项计提坏账准备的理由	存在客观证据表明本公司将无法按应收款项的原有条款收回款项。
坏账准备的计提方法	根据应收款项的预计未来现金流量现值低于其账面价值的差额进行计提。

其他计提方法说明：对于应收票据、预付款项、应收利息、应收股利、长期应收款应当按个别认定法进行减值测试。有客观证据表明其发生了减值的，根据其未来现金流量现值低于其账面价值的差额，确认减值损失，计提坏账准备。

12. 存货

适用 不适用

(1) 存货的分类

存货是指本公司在日常活动中持有以备出售的产成品或商品、处在生产过程中的在产品、在生产过程或提供劳务过程中耗用的材料和物料等。主要包括原材料、产成品（或库存商品）、在产品、低值易耗品、发出商品、委托加工物资、委托代销商品等。

(2) 存货的计价方法

1) 原材料、产成品按实际成本核算，取得时按实际成本法核算，发出存货时按加权平均法核算；

2) 低值易耗品按实际成本核算，领用时采用一次摊销法核算；

3) 发出商品核算企业未满足收入确认条件但已发出商品的实际成本,发出时按加权平均法核算。

(3) 存货可变现净值的确定依据及存货跌价准备的计提方法

期末对存货进行全面清查后,按存货的成本与可变现净值孰低提取或调整存货跌价准备。产成品、库存商品和用于出售的材料等直接用于出售的商品存货,在正常生产经营过程中,以该存货的估计售价减去估计的销售费用和相关税费后的金额,确定其可变现净值;需要经过加工的材料存货,在正常生产经营过程中,以所生产的产成品的估计售价减去至完工时估计将要发生的成本、估计的销售费用和相关税费后的金额,确定其可变现净值;为执行销售合同或者劳务合同而持有的存货,其可变现净值以合同价格为基础计算,若持有存货的数量多于销售合同订购数量的,超出部分的存货的可变现净值以一般销售价格为基础计算。

期末按照单个存货项目计提存货跌价准备;但对于数量繁多、单价较低的存货,按照存货类别计提存货跌价准备;与在同一地区生产和销售的产品系列相关、具有相同或类似最终用途或目的,且难以与其他项目分开计量的存货,则合并计提存货跌价准备。

以前减记存货价值的影响因素已经消失的,减记的金额予以恢复,并在原已计提的存货跌价准备金额内转回,转回的金额计入当期损益。

(4) 存货的盘存制度

采用永续盘存制。

13. 划分为持有待售资产

适用 不适用

14. 长期股权投资

适用 不适用

(1) 投资成本的确定

1) 企业合并形成的长期股权投资,具体会计政策根据企业会计准则制定,同一控制下和非同一控制下企业合并的会计处理方法。

2) 其他方式取得的长期股权投资

以支付现金方式取得的长期股权投资,按照实际支付的购买价款作为初始投资成本。

以发行权益性证券取得的长期股权投资,按照发行权益性证券的公允价值作为初始投资成本。

投资者投入的长期股权投资,按照投资合同或协议约定的价值(扣除已宣告但尚未发放的现金股利或利润)作为初始投资成本,但合同或协议约定价值不公允的除外。

在非货币性资产交换具备商业实质和换入资产或换出资产的公允价值能够可靠计量的前提下,非货币性资产交换换入的长期股权投资以换出资产的公允价值为基础确定其初始投资成本,除非有确凿证据表明换入资产的公允价值更加可靠;不满足上述前提的非货币性资产交换,以换出资产的账面价值和应支付的相关税费作为换入长期股权投资的初始投资成本。

通过债务重组取得的长期股权投资，其初始投资成本按照公允价值为基础确定。

(2) 后续计量及损益确认

1) 后续计量

公司对子公司的长期股权投资，采用成本法核算，编制合并财务报表时按照权益法进行调整。

对被投资单位具有共同控制或重大影响的长期股权投资，采用权益法核算。初始投资成本大于投资时应享有被投资单位可辨认净资产公允价值份额的差额，不调整长期股权投资的初始投资成本；初始投资成本小于投资时应享有被投资单位可辨认净资产公允价值份额的差额，计入当期损益。

被投资单位除净损益以外所有者权益其他变动的处理：对于被投资单位除净损益以外所有者权益的其他变动，在持股比例不变的情况下，公司按照持股比例计算应享有或承担的部分，调整长期股权投资的账面价值，同时增加或减少资本公积（其他资本公积）。在持有投资期间，被投资单位能够提供合并财务报表的，应当以合并财务报表，净利润和其他投资变动为基础进行核算。

2) 损益确认

成本法下，除取得投资时实际支付的价款或对价中包含的已宣告但尚未发放的现金股利或利润外，公司按照享有被投资单位宣告发放的现金股利或利润确认投资收益。

权益法下，投资企业在确认应享有被投资单位的净利润或净亏损时，以取得投资时被投资单位各项可辨认资产等的公允价值为基础，对被投资单位的净利润进行调整后确认，投资企业与联营企业及合营企业之间发生的内部交易损益按照持股比例计算归属于投资企业的部分，应当予以抵销，在此基础上确认投资损益；在公司确认应分担被投资单位发生的亏损时，按照以下顺序进行处理：首先，冲减长期股权投资的账面价值。其次，长期股权投资的账面价值不足以冲减的，以其他实质上构成对被投资单位净投资的长期权益账面价值为限继续确认投资损失，冲减长期应收项目等的账面价值。最后，经过上述处理，按照投资合同或协议约定企业仍承担额外义务的，按预计承担的义务确认预计负债，计入当期投资损失。

被投资单位以后期间实现盈利的，公司在扣除未确认的亏损分担额后，按与上述相反的顺序处理，减记已确认预计负债的账面余额、恢复其他实质上构成对被投资单位净投资的长期权益及长期股权投资的账面价值，同时确认投资收益。

(3) 长期股权投资核算方法的转换

1) 公允价值计量转权益法核算

本公司原持有的对被投资单位不具有控制、共同控制或重大影响的按金融工具确认和计量准则进行会计处理的权益性投资，因追加投资等原因能够对被投资单位施加重大影响或实施共同控制但不构成控制的，按照《企业会计准则第 22 号——金融工具确认和计量》确定的原持有的股权投资的公允价值加上新增投资成本之和，作为改按权益法核算的初始投资成本。

原持有的股权投资分类为可供出售金融资产的，其公允价值与账面价值之间的差额，以及原计入其他综合收益的累计公允价值变动转入改按权益法核算的当期损益。

按权益法核算的初始投资成本小于按照追加投资后全新的持股比例计算确定的应享有被投资单位在追加投资日可辨认净资产公允价值份额之间的差额，调整长期股权投资的账面价值，并计入当期营业外收入。

2) 公允价值计量或权益法核算转成本法核算

本公司原持有的对被投资单位不具有控制、共同控制或重大影响的按金融工具确认和计量准则进行会计处理的权益性投资，或原持有对联营企业、合营企业的长期股权投资，因追加投资等原因能够对非同一控制下的被投资单位实施控制的，在编制个别财务报表时，按照原持有的股权投资账面价值加上新增投资成本之和，作为改按成本法核算的初始投资成本。

购买日之前持有的股权投资因采用权益法核算而确认的其他综合收益，在处置该项投资时采用与被投资单位直接处置相关资产或负债相同的基础进行会计处理。

购买日之前持有的股权投资按照《企业会计准则第 22 号——金融工具确认和计量》的有关规定进行会计处理的，原计入其他综合收益的累计公允价值变动在改按成本法核算时转入当期损益。

3) 权益法核算转公允价值计量

本公司因处置部分股权投资等原因丧失了对被投资单位的共同控制或重大影响的，处置后的剩余股权改按《企业会计准则第 22 号——金融工具确认和计量》核算，其在丧失共同控制或重大影响之日的公允价值与账面价值之间的差额计入当期损益。

原股权投资因采用权益法核算而确认的其他综合收益，在终止采用权益法核算时采用与被投资单位直接处置相关资产或负债相同的基础进行会计处理。

4) 成本法转权益法

本公司因处置部分权益性投资等原因丧失了对被投资单位的控制的，在编制个别财务报表时，处置后的剩余股权能够对被投资单位实施共同控制或施加重大影响的，改按权益法核算，并对该剩余股权视同自取得时即采用权益法核算进行调整。

5) 成本法转公允价值计量

本公司因处置部分权益性投资等原因丧失了对被投资单位的控制的，在编制个别财务报表时，处置后的剩余股权不能对被投资单位实施共同控制或施加重大影响的，改按《企业会计准则第 22 号——金融工具确认和计量》的有关规定进行会计处理，其在丧失控制之日的公允价值与账面价值间的差额计入当期损益。

(4) 长期股权投资的处置

处置长期股权投资，其账面价值与实际取得价款之间的差额，应当计入当期损益。采用权益法核算的长期股权投资，在处置该项投资时，采用与被投资单位直接处置相关资产或负债相同的基础，按相应比例对原计入其他综合收益的部分进行会计处理。

处置对子公司股权投资的各项交易的条款、条件以及经济影响符合以下一种或多种情况，将多次交易事项作为一揽子交易进行会计处理：

1) 这些交易是同时或者在考虑了彼此影响的情况下订立的；

- 2) 这些交易整体才能达成一项完整的商业结果;
- 3) 一项交易的发生取决于其他至少一项交易的发生;
- 4) 一项交易单独看是不经济的, 但是和其他交易一并考虑时是经济的。

因处置部分股权投资或其他原因丧失了对原有子公司控制权的, 不属于一揽子交易的, 区分个别财务报表和合并财务报表进行相关会计处理:

1) 在个别财务报表中, 对于处置的股权, 其账面价值与实际取得价款之间的差额计入当期损益。处置后的剩余股权能够对被投资单位实施共同控制或施加重大影响的, 改按权益法核算, 并对该剩余股权视同自取得时即采用权益法核算进行调整; 处置后的剩余股权不能对被投资单位实施共同控制或施加重大影响的, 改按《企业会计准则第 22 号——金融工具确认和计量》的有关规定进行会计处理, 其在丧失控制之日的公允价值与账面价值间的差额计入当期损益。

2) 在合并财务报表中, 对于在丧失对子公司控制权以前的各项交易, 处置价款与处置长期股权投资相对应享有子公司自购买日或合并日开始持续计算的净资产份额之间的差额, 调整资本公积(股本溢价), 资本公积不足冲减的, 调整留存收益; 在丧失对子公司控制权时, 对于剩余股权, 按照其在丧失控制权日的公允价值进行重新计量。处置股权取得的对价与剩余股权公允价值之和, 减去按原持股比例计算应享有原有子公司自购买日开始持续计算的净资产的份额之间的差额, 计入丧失控制权当期的投资收益, 同时冲减商誉。与原有子公司股权投资相关的其他综合收益等, 在丧失控制权时转为当期投资收益。

处置对子公司股权投资直至丧失控制权的各项交易属于一揽子交易的, 将各项交易作为一项处置子公司股权投资并丧失控制权的交易进行会计处理, 区分个别财务报表和合并财务报表进行相关会计处理:

1) 在个别财务报表中, 在丧失控制权之前每一次处置价款与处置的股权对应的长期股权投资账面价值之间的差额, 确认为其他综合收益, 在丧失控制权时一并转入丧失控制权当期的损益。

2) 在合并财务报表中, 在丧失控制权之前每一次处置价款与处置投资对应的享有该子公司净资产份额的差额, 确认为其他综合收益, 在丧失控制权时一并转入丧失控制权当期的损益。

(5) 共同控制、重大影响的判断标准

如果本公司按照相关约定与其他参与方集体控制某项安排, 并且对该安排回报具有重大影响的活动决策, 需要经过分享控制权的参与方一致同意时才存在, 则视为本公司与其他参与方共同控制某项安排, 该安排即属于合营安排。

合营安排通过单独主体达成的, 根据相关约定判断本公司对该单独主体的净资产享有权利时, 将该单独主体作为合营企业, 采用权益法核算。若根据相关约定判断本公司并非对该单独主体的净资产享有权利时, 该单独主体作为共同经营, 本公司确认与共同经营利益份额相关的项目, 并按照相关企业会计准则的规定进行会计处理。

重大影响, 是指投资方对被投资单位的财务和经营政策有参与决策的权力, 但并不能够控制或者与其他方一起共同控制这些政策的制定。本公司通过以下一种或多种情形, 并综合考虑所有

事实和情况后，判断对被投资单位具有重大影响。1) 在被投资单位的董事会或类似权力机构中派有代表；2) 参与被投资单位财务和经营政策制定过程；3) 与被投资单位之间发生重要交易；4) 向被投资单位派出管理人员；5) 向被投资单位提供关键技术资料。

15. 投资性房地产

投资性房地产是指为赚取租金或资本增值，或两者兼有而持有的房地产，包括已出租的土地使用权、持有并准备增值后转让的土地使用权、已出租的建筑物。

本公司的投资性房地产按其成本作为入账价值，外购投资性房地产的成本包括购买价款、相关税费和可直接归属于该资产的其他支出；自行建造投资性房地产的成本，由建造该项资产达到预定可使用状态前所发生的必要支出构成。

本公司对投资性房地产采用成本模式进行后续计量，按其预计使用寿命及净残值率对建筑物和土地使用权计提折旧或摊销。投资性房地产的预计使用寿命、净残值率及年折旧（摊销）率列示如下：

类别	预计使用寿命（年）	预计净残值率（%）	年折旧（摊销）率（%）
房屋建筑物	20-30	5.00	4.750-3.167
土地使用权	按照土地权证上规定的可使用年限平均摊销		

投资性房地产的用途改变为自用时，自改变之日起，本公司将该投资性房地产转换为固定资产或无形资产。自用房地产的用途改变为赚取租金或资本增值时，自改变之日起，本公司将固定资产或无形资产转换为投资性房地产。发生转换时，以转换前的账面价值作为转换后的入账价值。

当投资性房地产被处置，或者永久退出使用且预计不能从其处置中取得经济利益时，终止确认该项投资性房地产。投资性房地产出售、转让、报废或毁损的处置收入扣除其账面价值和相关税费后的金额计入当期损益。

16. 固定资产

(1). 确认条件

适用 不适用

固定资产指为生产商品、提供劳务、出租或经营管理而持有，并且使用寿命超过一个会计年度的有形资产。固定资产在同时满足下列条件时予以确认：

- 1) 与该固定资产有关的经济利益很可能流入企业；
- 2) 该固定资产的成本能够可靠地计量。

(2). 折旧方法

适用 不适用

类别	折旧方法	折旧年限（年）	残值率（%）	年折旧率（%）
房屋及建筑物	年限平均法	20-30	5.00	4.750-3.167

机器设备	年限平均法	5-10	5.00	19.000-9.500
运输设备	年限平均法	5	5.00	19.000
办公设备及其他	年限平均法	3-5	5.00	31.670-19.000
固定资产装修	年限平均法	5		20.000

(3). 融资租入固定资产的认定依据、计价和折旧方法

√适用 □不适用

当本公司租入的固定资产符合下列一项或数项标准时，确认为融资租入固定资产：

- 1) 在租赁期届满时，租赁资产的所有权转移给本公司。
- 2) 本公司有购买租赁资产的选择权，所订立的购买价款预计将远低于行使选择权时租赁资产的公允价值，因而在租赁开始日就可以合理确定本公司将会行使这种选择权。
- 3) 即使资产的所有权不转移，但租赁期占租赁资产使用寿命的大部分。
- 4) 本公司在租赁开始日的最低租赁付款额现值，几乎相当于租赁开始日租赁资产公允价值。
- 5) 租赁资产性质特殊，如果不作较大改造，只有本公司才能使用。

融资租赁租入的固定资产，按租赁开始日租赁资产公允价值与最低租赁付款额的现值两者中较低者，作为入账价值。最低租赁付款额作为长期应付款的入账价值，其差额作为未确认融资费用。在租赁谈判和签订租赁合同过程中发生的，可归属于租赁项目的手续费、律师费、差旅费、印花税等初始直接费用，计入租入资产价值。未确认融资费用在租赁期内各个期间采用实际利率法进行分摊。

本公司采用与自有固定资产相一致的折旧政策计提融资租入固定资产折旧。能够合理确定租赁期届满时取得租赁资产所有权的，在租赁资产使用寿命内计提折旧。无法合理确定租赁期届满时能够取得租赁资产所有权的，在租赁期与租赁资产使用寿命两者中较短的期间内计提折旧。

17. 在建工程

√适用 □不适用

(1) 在建工程的类别

本公司自行建造的在建工程按实际成本计价，实际成本由建造该项资产达到预定可使用状态前所发生的必要支出构成，包括工程用物资成本、人工成本、交纳的相关税费、应予资本化的借款费用以及应分摊的间接费用等。本公司的在建工程以项目分类核算。

(2) 在建工程结转为固定资产的标准和时点

在建工程项目按建造该项资产达到预定可使用状态前所发生的全部支出，作为固定资产的入账价值。所建造的在建工程已达到预定可使用状态，但尚未办理竣工决算的，自达到预定可使用状态之日起，根据工程预算、造价或者工程实际成本等，按估计的价值转入固定资产，并按本公司固定资产折旧政策计提固定资产的折旧，待办理竣工决算后，再按实际成本调整原来的暂估价值，但不调整原已计提的折旧额。

18. 借款费用

√适用 □不适用

(1) 借款费用资本化的确认原则

公司发生的借款费用，可直接归属于符合资本化条件的资产的购建或者生产的，在符合资本化条件的情况下开始资本化，计入相关资产成本；其他借款费用，在发生时根据其发生额确认为费用，计入当期损益。

符合资本化条件的资产，是指需要经过相当长时间的购建或者生产活动才能达到预定可使用或者可销售状态的固定资产、投资性房地产和存货等资产。

借款费用同时满足下列条件时开始资本化：

1) 资产支出已经发生，资产支出包括为购建或者生产符合资本化条件的资产而以支付现金、转移非现金资产或者承担带息债务形式发生的支出；

2) 借款费用已经发生；

3) 为使资产达到预定可使用或者可销售状态所必要的购建或者生产活动已经开始。

(2) 借款费用资本化期间

资本化期间，指从借款费用开始资本化时点到停止资本化时点的期间，借款费用暂停资本化的期间不包括在内。

当购建或者生产符合资本化条件的资产达到预定可使用或者可销售状态时，借款费用停止资本化。

当购建或者生产符合资本化条件的资产中部分项目分别完工且可单独使用时，该部分资产借款费用停止资本化。

购建或者生产的资产各部分分别完工，但必须等到整体完工后才可使用或可对外销售的，在该资产整体完工时停止借款费用资本化。

(3) 暂停资本化期间

符合资本化条件的资产在购建或生产过程中发生的非正常中断、且中断时间连续超过 3 个月的，则借款费用暂停资本化；该项中断如是所购建或生产的符合资本化条件的资产达到预定可使用状态或者可销售状态必要的程序，则借款费用继续资本化。在中断期间发生的借款费用确认为当期损益，直至资产的购建或者生产活动重新开始后借款费用继续资本化。

(4) 借款费用资本化金额的计算方法

专门借款的利息费用（扣除尚未动用的借款资金存入银行取得的利息收入或者进行暂时性投资取得的投资收益）及其辅助费用在所购建或者生产的符合资本化条件的资产达到预定可使用或者可销售状态前，予以资本化。

根据累计资产支出超过专门借款部分的资产支出加权平均数乘以所占用一般借款的资本化率，计算确定一般借款应予资本化的利息金额。资本化率根据一般借款加权平均利率计算确定。

借款存在折价或者溢价的，按照实际利率法确定每一会计期间应摊销的折价或者溢价金额，调整每期利息金额。

19. 生物资产

适用 不适用

20. 油气资产

适用 不适用

21. 无形资产

(1). 计价方法、使用寿命、减值测试

适用 不适用

无形资产是指本公司拥有或者控制的没有实物形态的可辨认非货币性资产。

1) 无形资产的初始计量

外购无形资产的成本，包括购买价款、相关税费以及直接归属于使该项资产达到预定用途所发生的其他支出。购买无形资产的价款超过正常信用条件延期支付，实质上具有融资性质的，无形资产的成本以购买价款的现值为基础确定。

债务重组取得债务人用以抵债的无形资产，以该无形资产的公允价值为基础确定其入账价值，并将重组债务的账面价值与该用以抵债的无形资产公允价值之间的差额，计入当期损益。

在非货币性资产交换具备商业实质且换入资产或换出资产的公允价值能够可靠计量的前提下，非货币性资产交换换入的无形资产以换出资产的公允价值为基础确定其入账价值，除非有确凿证据表明换入资产的公允价值更加可靠；不满足上述前提的非货币性资产交换，以换出资产的账面价值和应支付的相关税费作为换入无形资产的成本，不确认损益。

以同一控制下的企业吸收合并方式取得的无形资产按被合并方的账面价值确定其入账价值；以非同一控制下的企业吸收合并方式取得的无形资产按公允价值确定其入账价值。

内部自行开发的无形资产，其成本包括：开发该无形资产时耗用的材料、劳务成本、注册费、在开发过程中使用的其他专利权和特许权的摊销以及满足资本化条件的利息费用，以及为使该无形资产达到预定用途前所发生的其他直接费用。

2) 无形资产的后续计量

本公司在取得无形资产时分析判断其使用寿命，划分为使用寿命有限和使用寿命不确定的无形资产。

①使用寿命有限的无形资产

对于使用寿命有限的无形资产，在为企业带来经济利益的期限内按直线法摊销。使用寿命有限的无形资产预计寿命及依据如下：

项目	预计使用寿命	依据
土地使用权	出让合同约定	土地权证规定的可使用年限

软件	3-10 年	不超过合同性权利或其他法定权利的期限
专利权	10 年	不超过合同性权利或其他法定权利的期限
商标权	10 年	不超过合同性权利或其他法定权利的期限
非专利技术	10 年	不超过合同性权利或其他法定权利的期限
其他	10 年	不超过合同性权利或其他法定权利的期限

每期末，对使用寿命有限的无形资产的使用寿命及摊销方法进行复核，如与原先估计数存在差异的，进行相应的调整。

经复核，本期期末无形资产的使用寿命及摊销方法与以前估计未有不同。

②使用寿命不确定的无形资产

无法预见无形资产为企业带来经济利益期限的，视为使用寿命不确定的无形资产。

对于使用寿命不确定的无形资产，在持有期间内不摊销，每期末对无形资产的寿命进行复核。

如果期末重新复核后仍为不确定的，在每个会计期间继续进行减值测试。

(2). 内部研究开发支出会计政策

适用 不适用

22. 长期资产减值

适用 不适用

本公司在资产负债表日判断长期资产是否存在可能发生减值的迹象。如果长期资产存在减值迹象的，以单项资产为基础估计其可收回金额；难以对单项资产的可收回金额进行估计的，以该资产所属的资产组为基础确定资产组的可收回金额。

资产可收回金额的估计，根据其公允价值减去处置费用后的净额与资产预计未来现金流量的现值两者之间较高者确定。

可收回金额的计量结果表明，长期资产的可收回金额低于其账面价值的，将长期资产的账面价值减记至可收回金额，减记的金额确认为资产减值损失，计入当期损益，同时计提相应的资产减值准备。资产减值损失一经确认，在以后会计期间不得转回。

资产减值损失确认后，减值资产的折旧或者摊销费用在未来期间作相应调整，以使该资产在剩余使用寿命内，系统地分摊调整后的资产账面价值（扣除预计净残值）。

因企业合并所形成的商誉和使用寿命不确定的无形资产，无论是否存在减值迹象，每年都进行减值测试。

在对商誉进行减值测试时，将商誉的账面价值分摊至预期从企业合并的协同效应中受益的资产组或资产组组合。在对包含商誉的相关资产组或者资产组组合进行减值测试时，如与商誉相关的资产组或者资产组组合存在减值迹象的，先对不包含商誉的资产组或者资产组组合进行减值测

试，计算可收回金额，并与相关账面价值相比较，确认相应的减值损失。再对包含商誉的资产组或者资产组组合进行减值测试，比较这些相关资产组或者资产组组合的账面价值（包括所分摊的商誉的账面价值部分）与其可收回金额，如相关资产组或者资产组组合的可收回金额低于其账面价值的，确认商誉的减值损失。

23. 长期待摊费用

适用 不适用

长期待摊费用，是指本公司已经发生但应由本期和以后各期负担的分摊期限在 1 年以上的各项费用。长期待摊费用在受益期内按直线法分期摊销。

24. 职工薪酬

(1)、短期薪酬的会计处理方法

适用 不适用

短期薪酬是指本公司在职工提供相关服务的年度报告期间结束后十二个月内需要全部予以支付的职工薪酬，离职后福利和辞退福利除外。本公司在职工提供服务的会计期间，将应付的短期薪酬确认为负债，并根据职工提供服务的受益对象计入相关资产成本和费用。

(2)、离职后福利的会计处理方法

适用 不适用

离职后福利是指本公司为获得职工提供的服务而在职工退休或与企业解除劳动关系后，提供的各种形式的报酬和福利，短期薪酬和辞退福利除外。离职后福利计划分类为设定提存计划和设定受益计划。

本公司按照国家规定的标准定期缴付上述款项后，不再有其他的支付义务。

(3)、辞退福利的会计处理方法

适用 不适用

辞退福利是指本公司在职工劳动合同到期之前解除与职工的劳动关系，或者为鼓励职工自愿接受裁减而给予职工的补偿，在发生当期计入当期损益。

(4)、其他长期职工福利的会计处理方法

适用 不适用

其他长期职工福利是指除短期薪酬、离职后福利、辞退福利之外的其他所有职工福利。

25. 预计负债

适用 不适用

(1) 预计负债的确认标准

与或有事项相关的义务同时满足下列条件时，本公司确认为预计负债：

该义务是本公司承担的现时义务；

履行该义务很可能导致经济利益流出本公司；

该义务的金额能够可靠地计量。

(2) 预计负债的计量方法

本公司预计负债按履行相关现时义务所需的支出的最佳估计数进行初始计量。

本公司在确定最佳估计数时，综合考虑与或有事项有关的风险、不确定性和货币时间价值等因素。对于货币时间价值影响重大的，通过对相关未来现金流出进行折现后确定最佳估计数。

最佳估计数分别以下情况处理：

所需支出存在一个连续范围（或区间），且该范围内各种结果发生的可能性相同的，则最佳估计数按照该范围的中间值即上下限金额的平均数确定。

所需支出不存在一个连续范围（或区间），或虽然存在一个连续范围但该范围内各种结果发生的可能性不相同的，如或有事项涉及单个项目的，则最佳估计数按照最可能发生金额确定；如或有事项涉及多个项目的，则最佳估计数按各种可能结果及相关概率计算确定。

本公司清偿预计负债所需支出全部或部分预期由第三方补偿的，补偿金额在基本确定能够收到时，作为资产单独确认，确认的补偿金额不超过预计负债的账面价值。

26. 股份支付

适用 不适用

27. 优先股、永续债等其他金融工具

适用 不适用

28. 收入

适用 不适用

(1) 销售商品收入确认时间的具体判断标准

公司已将商品所有权上的主要风险和报酬转移给购买方；公司既没有保留与所有权相联系的继续管理权，也没有对已售出的商品实施有效控制；收入的金额能够可靠地计量；相关的经济利益很可能流入企业；相关的已发生或将发生的成本能够可靠地计量时，确认商品销售收入实现。

1) 国外销售的收入确认时点

①直接出口销售

在货物报关出口确认货物已装船并开出提单时作为确认收入的时点。

②境外第三方仓储销售

客户自第三方仓库提货时作为确认收入的时点。

③通过境外子公司直接销售给当地客户

对于客户至公司提货的，以货物出库并经客户验收作为收入确认的时点；对于发货至客户的，在货物运达对方，对方验收确认时作为确认收入的时点。

2) 国内销售的收入确认时点

①直接销售给国内客户

对于客户至公司提货的,以货物出库并经客户验收作为收入确认的时点;对于发货至客户的,在货物运达对方验收确认时作为确认收入的时点。

②国内第三方仓储销售

第三方仓库发出货物、公司取得客户结算单时作为确认收入的时点。

③国内客户仓储销售

待客户验收并领用货物、公司取得客户结算单时作为确认收入的时点。

(2) 确认让渡资产使用权收入的依据

与交易相关的经济利益很可能流入企业,收入的金额能够可靠地计量时。分别下列情况确定让渡资产使用权收入金额:

1) 利息收入金额,按照他人使用本企业货币资金的时间和实际利率计算确定。

2) 使用费收入金额,按照有关合同或协议约定的收费时间和方法计算确定。

(3) 提供劳务收入的确认依据和方法

在资产负债表日提供劳务交易的结果能够可靠估计的,采用完工百分比法确认提供劳务收入。提供劳务交易的完工进度,依据已完工作的测量确定。

提供劳务交易的结果能够可靠估计,是指同时满足下列条件:

1) 收入的金额能够可靠地计量;

2) 相关的经济利益很可能流入企业;

3) 交易的完工进度能够可靠地确定;

4) 交易中已发生和将发生的成本能够可靠地计量。

按照已收或应收的合同或协议价款确定提供劳务收入总额,但已收或应收的合同或协议价款不公允的除外。资产负债表日按照提供劳务收入总额乘以完工进度扣除以前会计期间累计已确认提供劳务收入后的金额,确认当期提供劳务收入;同时,按照提供劳务估计总成本乘以完工进度扣除以前会计期间累计已确认劳务成本后的金额,结转当期劳务成本。

在资产负债表日提供劳务交易结果不能够可靠估计的,分别下列情况处理:

1) 已经发生的劳务成本预计能够得到补偿的,按照已经发生的劳务成本金额确认提供劳务收入,并按相同金额结转劳务成本。

2) 已经发生的劳务成本预计不能够得到补偿的,将已经发生的劳务成本计入当期损益,不确认提供劳务收入。

本公司与其他企业签订的合同或协议包括销售商品和提供劳务时,销售商品部分和提供劳务部分能够区分且能够单独计量的,将销售商品的部分作为销售商品处理,将提供劳务的部分作为提供劳务处理。销售商品部分和提供劳务部分不能够区分,或虽能区分但不能够单独计量的,将销售商品部分和提供劳务部分全部作为销售商品处理。

(4) 附回购条件的资产转让

公司销售产品或转让其他资产时，与购买方签订了所销售的产品或转让资产回购协议，根据协议条款判断销售商品是否满足收入确认条件。如售后回购属于融资交易，则在交付产品或资产时，本公司不确认销售收入。回购价款大于销售价款的差额，在回购期间按期计提利息，计入财务费用。

29. 政府补助

(1)、与资产相关的政府补助判断依据及会计处理方法

√适用 □不适用

与资产相关的政府补助，是指本公司取得的、用于购建或以其他方式形成长期资产的政府补助。

与资产相关的政府补助，应当冲减相关资产的账面价值或确认为递延收益。与资产相关的政府补助确认为递延收益的，应当在相关资产使用寿命内按照合理、系统的方法分期计入损益。

与企业日常活动相关的政府补助，应当按照经济业务实质，计入其他收益或冲减相关成本费用。与企业日常活动无关的政府补助，应当计入营业外收支。

已确认的政府补助需要返还时，存在相关递延收益余额的，冲减相关递延收益账面余额，超出部分计入当期损益；不存在相关递延收益的，直接计入当期损益。

(2)、与收益相关的政府补助判断依据及会计处理方法

√适用 □不适用

与收益相关的政府补助，是指除与资产相关的政府补助之外的政府补助。对于同时包含与资产相关部分和与收益相关部分的政府补助，应当区分不同部分分别进行会计处理；难以区分的，应当整体归类为与收益相关的政府补助。

与收益相关的政府补助，用于补偿企业以后期间的相关费用或损失的，确认为递延收益，并在确认相关成本费用或损失的期间，计入当期损益或冲减相关成本；用于补偿企业已发生的相关费用或损失的，直接计入当期损益或冲减相关成本。

与企业日常活动相关的政府补助，应当按照经济业务实质，计入其他收益或冲减相关成本费用。与企业日常活动无关的政府补助，应当计入营业外收支。

已确认的政府补助需要返还时，存在相关递延收益余额的，冲减相关递延收益账面余额，超出部分计入当期损益；不存在相关递延收益的，直接计入当期损益。

30. 递延所得税资产/递延所得税负债

√适用 □不适用

递延所得税资产和递延所得税负债根据资产和负债的计税基础与其账面价值的差额（暂时性差异）计算确认。于资产负债表日，递延所得税资产和递延所得税负债，按照预期收回该资产或清偿该负债期间的适用税率计量。

(1) 确认递延所得税资产的依据

本公司以很可能取得用来抵扣可抵扣暂时性差异、能够结转以后年度的可抵扣亏损和税款抵减的应纳税所得额为限，确认由可抵扣暂时性差异产生的递延所得税资产。但是，同时具有下列特征的交易中因资产或负债的初始确认所产生的递延所得税资产不予确认：1) 该交易不是企业合并；2) 交易发生时既不影响会计利润也不影响应纳税所得额或可抵扣亏损。

对于与联营企业投资相关的可抵扣暂时性差异，同时满足下列条件的，确认相应的递延所得税资产：暂时性差异在可预见的未来很可能转回，且未来很可能获得用来抵扣可抵扣暂时性差异的应纳税所得额。

(2) 确认递延所得税负债的依据

公司将当期与以前期间应交未交的应纳税暂时性差异确认为递延所得税负债。但不包括：

- 1) 商誉的初始确认所形成的暂时性差异；
- 2) 非企业合并形成的交易或事项，且该交易或事项发生时既不影响会计利润，也不影响应纳税所得额（或可抵扣亏损）所形成的暂时性差异；
- 3) 对于与子公司、联营企业投资相关的应纳税暂时性差异，该暂时性差异转回的时间能够控制并且该暂时性差异在可预见的未来很可能不会转回。

31. 租赁

(1)、经营租赁的会计处理方法

适用 不适用

1) 公司租入资产所支付的租赁费，在不扣除免租期的整个租赁期内，按直线法进行分摊，计入当期费用。公司支付的与租赁交易相关的初始直接费用，计入当期费用。

资产出租方承担了应由公司承担的与租赁相关的费用时，公司将该部分费用从租金总额中扣除，按扣除后的租金费用在租赁期内分摊，计入当期费用。

2) 公司出租资产所收取的租赁费，在不扣除免租期的整个租赁期内，按直线法进行分摊，确认为租赁收入。公司支付的与租赁交易相关的初始直接费用，计入当期费用；如金额较大的，则予以资本化，在整个租赁期间内按照与租赁收入确认相同的基础分期计入当期收益。

公司承担了应由承租方承担的与租赁相关的费用时，公司将该部分费用从租金收入总额中扣除，按扣除后的租金费用在租赁期内分配。

(2)、融资租赁的会计处理方法

适用 不适用

1) 融资租入资产：公司在承租开始日，将租赁资产公允价值与最低租赁付款额现值两者中较低者作为租入资产的入账价值，将最低租赁付款额作为长期应付款的入账价值，其差额作为未确认的融资费用。

公司采用实际利率法对未确认的融资费用，在资产租赁期间内摊销，计入财务费用。

2) 融资租出资产: 公司在租赁开始日, 将应收融资租赁款, 未担保余值之和与其现值的差额确认为未实现融资收益, 在将来收到租金的各期间内确认为租赁收入, 公司发生的与出租交易相关的初始直接费用, 计入应收融资租赁款的初始计量中, 并减少租赁期内确认的收益金额。

32. 其他重要的会计政策和会计估计

适用 不适用

33. 重要会计政策和会计估计的变更

(1)、重要会计政策变更

适用 不适用

(2)、重要会计估计变更

适用 不适用

34. 其他

适用 不适用

本期根据企业会计准则第 16 号—政府补助, 将涉及政府补助收入转入“其他收益”科目单独核算。

六、税项

1. 主要税种及税率

主要税种及税率情况

适用 不适用

税种	计税依据	税率
增值税 (注 1)	应税收入	5%、17%、19%、23%
企业所得税 (注 2)	应税所得额	15%、25%、19%、35

注 1: 境内公司销售产品增值税税率均为 17%、房屋租赁的增值税税率为 5%, Longway Poland Sp. z o.o 的增值税税率为 19%, VALOR Europe GmbH 的增值税税率为 23%。

注 2: 集团内各个公司实际执行的企业所得税税率见下表。

存在不同企业所得税税率纳税主体的, 披露情况说明

适用 不适用

纳税主体名称	所得税税率
上海保隆汽车科技股份有限公司	15%
保隆 (安徽) 汽车配件有限公司	15%
上海群英汽车电子有限公司	25%
上海文襄汽车传感器有限公司	15%
上海保隆工贸有限公司	25%
上海卡适堡汽车工程技术有限公司	25%
安徽拓扑思汽车零部件有限公司	25%
VALOR Europe GmbH (注 1)	15%
Longway Poland Sp.z o.o	19%

Dill Air Controls Products, LLC (注 2)

35%

注 1: 子公司 VALOR Europe GmbH 系依据德国当地法律注册成立的公司，实际执行的企业所得税税率为 15%。另外，公司依据当地规定按照应纳税所得额的 5.5% 缴纳团结税(所得税的附加税)；以及依据当地规定按照所得税应纳税所得额缴纳工商税，实际执行的工商税税率为 16.45%。

注 2: Dill Air Controls Products, LLC 系依据美国当地法律注册成立的公司，公司按当期应纳税所得额代缴股东所得税(联邦税)，2017 年子公司香港隆威国际贸易有限公司执行的税率为 35%（香港隆威国际贸易有限公司为 Dill Air Controls Products, LLC 的直接股东）。另外，公司依据当地规定应代缴北卡罗来纳州税，2017 年香港隆威国际贸易有限公司执行的税率为 3%。

2. 税收优惠

适用 不适用

(1) 上海保隆汽车科技股份有限公司

本公司于 2014 年 9 月 4 日取得上海市科学技术委员会、上海市财政局、上海市国家税务局、上海市地方税务局颁发的高新技术企业证书(证书编号：GR201431000570)，认定公司为高新技术企业，认证有效期 3 年。根据《中华人民共和国企业所得税法》、《国家税务总局关于实施高新技术企业所得税优惠政策有关问题的公告》（国税总局 2017 年第 24 号）等，2017 年暂按 15% 税率预缴企业所得税。截止本报表公告之日，公司高新技术企业资格正在复审中。

(2) 保隆（安徽）汽车配件有限公司

子公司保隆(安徽)汽车配件有限公司于 2014 年 10 月 21 日取得由安徽省科学技术厅、安徽省财政厅、安徽省国家税务局、安徽省地方税务局联合颁发的《高新技术企业证书》(证书编号：GR201434000751)，认定公司为高新技术企业，认证有效期三年。根据《中华人民共和国企业所得税法》、《国家税务总局关于实施高新技术企业所得税优惠政策有关问题的公告》（国税总局 2017 年第 24 号）等，2017 年暂按 15% 税率预缴企业所得税。截止本报表公告之日，公司高新技术企业资格正在复审中。

(3) 上海文襄汽车传感器有限公司

子公司上海文襄汽车传感器有限公司于 2014 年 10 月 23 日取得由上海市科学技术委员会、上海市财政局、上海市国家税务局、上海市地方税务局颁发的高新技术企业证书(证书编号：GR201431001715)，认定公司为高新技术企业，认证有效期三年。根据《中华人民共和国企业所得税法》、《国家税务总局关于实施高新技术企业所得税优惠政策有关问题的公告》（国税总局 2017 年第 24 号）等，2017 年暂按 15% 税率预缴企业所得税。截止本报表公告之日，公司高新技术企业资格正在复审中。

3. 其他

适用 不适用

七、合并财务报表项目注释
1、货币资金

√适用 □不适用

单位：元 币种：人民币

项目	期末余额	期初余额
库存现金	238,022.67	156,284.11
银行存款	859,106,897.39	144,061,117.06
其他货币资金	41,649,687.53	33,925,508.60
合计	900,994,607.59	178,142,909.77
其中： 存放在境外的款项总额	138,723,327.19	110,782,480.18

截至 2017 年 6 月 30 日止，本公司质押、冻结，或有潜在收回风险的款项详见本节附注之七.76 所有权或使用权受到限制的资产。

2、以公允价值计量且其变动计入当期损益的金融资产

□适用 √不适用

3、衍生金融资产

□适用 √不适用

4、应收票据
(1). 应收票据分类列示

√适用 □不适用

单位：元 币种：人民币

项目	期末余额	期初余额
银行承兑票据	76,887,139.60	41,197,092.72
商业承兑票据	1,352,584.68	337,319.72
合计	78,239,724.28	41,534,412.44

(2). 期末公司已质押的应收票据

√适用 □不适用

单位：元 币种：人民币

项目	期末已质押金额
银行承兑票据	42,682,900.00
商业承兑票据	
合计	42,682,900.00

(3). 期末公司已背书或贴现且在资产负债表日尚未到期的应收票据：

√适用 □不适用

单位：元 币种：人民币

项目	期末终止确认金额	期末未终止确认金额
银行承兑票据	110,626,870.22	11,684,300.00
商业承兑票据		
合计	110,626,870.22	11,684,300.00

(4). 期末公司因出票人未履约而将其转应收账款的票据

适用 不适用

其他说明

适用 不适用

5、 应收账款

(1). 应收账款分类披露

 适用 不适用

单位：元 币种：人民币

类别	期末余额					期初余额				
	账面余额		坏账准备		账面价值	账面余额		坏账准备		账面价值
	金额	比例(%)	金额	计提比例(%)		金额	比例(%)	金额	计提比例(%)	
单项金额重大并单独计提坏账准备的应收账款										
按信用风险特征组合计提坏账准备的应收账款	407,731,055.22	99.49	1,645,950.88	0.40	406,085,104.34	401,912,609.82	99.64	1,466,399.56	0.36	400,446,210.26
单项金额不重大但单独计提坏账准备的应收账款	2,108,932.98	0.51	958,768.16	45.46	1,150,164.82	1,459,823.60	0.36	321,612.14	22.03	1,138,211.46
合计	409,839,988.20	100.00	2,604,719.04	/	407,235,269.16	403,372,433.42	100.00	1,788,011.70	/	401,584,421.72

期末单项金额重大并单项计提坏帐准备的应收账款

 适用 不适用

组合中，按账龄分析法计提坏账准备的应收账款：

适用 不适用

单位：元 币种：人民币

账龄	期末余额		
	应收账款	坏账准备	计提比例(%)
1 年以内			
其中：1 年以内分项			
6 个月以内	385,351,362.86		
7-12 个月	17,562,091.21	878,104.51	5.00
1 年以内小计	402,913,454.07	878,104.51	0.22
1 至 2 年	4,524,562.34	678,684.41	15.00
2 至 3 年	286,787.13	86,036.11	30.00
3 年以上			
3 至 4 年	6,251.68	3,125.85	50.00
4 至 5 年			
5 年以上			
合计	407,731,055.22	1,645,950.88	0.40

确定该组合依据的说明：

请详见本节附注之五、11 应收款项。

组合中，采用余额百分比法计提坏账准备的应收账款：

适用 不适用

组合中，采用其他方法计提坏账准备的应收账款：

适用 不适用

期末单项金额不重大并单项计提坏帐准备的应收账款：

应收账款 (按单位)	期末余额			
	应收账款	坏账准备	计提比例	计提理由
客户一	674,040.00	674,040.00	100.00	预计收回可能性较小
客户二	137,467.63	137,467.63	100.00	预计收回可能性较小
客户三	730,458.68	73,045.87	10.00	预计收回可能性较小
其他零星客户	566,966.67	74,214.66	13.09	预计收回可能性较小
合计	2,108,932.98	958,768.16		

(2). 本期计提、收回或转回的坏账准备情况：

本期计提坏账准备金额 836,646.51 元；本期收回坏账准备金额 22,060.58 元。

其中本期坏账准备收回或转回金额重要的：

适用 不适用

单位：元 币种：人民币

单位名称	收回或转回金额	收回方式
客户一	18,633.92	中信保追回

客户二	3,426.66	中信保追回
合计	22,060.58	

其他说明

不适用

(3). 本期实际核销的应收账款情况

适用 不适用

单位：元 币种：人民币

项目	核销金额
实际核销的应收账款	41,999.75

其中重要的应收账款核销情况

适用 不适用

应收账款核销说明：

适用 不适用

(4). 按欠款方归集的期末余额前五名的应收账款情况：

适用 不适用

单位名称	金额	占应收账款总额的比例(%)	已计提的坏账准备
客户一	36,255,181.15	8.85	
客户二	22,972,147.50	5.61	50,541.47
客户三	15,945,566.09	3.89	
客户四	15,827,447.12	3.86	
客户五	12,590,385.14	3.07	
合计	103,590,727.00	25.28	50,541.47

(5). 因金融资产转移而终止确认的应收账款：

适用 不适用

项目	金融资产转移的方式	2017年6月30日终止确认金额	与终止确认相关的利得或损失
应收货款	银行保理	16,100,878.48	

(6). 转移应收账款且继续涉入形成的资产、负债金额：

适用 不适用

其他说明：

适用 不适用

6、预付款项

(1). 预付款项按账龄列示

适用 不适用

单位：元 币种：人民币

账龄	期末余额		期初余额	
	金额	比例(%)	金额	比例(%)
1 年以内	12,251,230.43	97.96	9,241,137.69	88.53
1 至 2 年	85,405.13	0.68	773,711.58	7.41
2 至 3 年	166,879.32	1.33	423,369.32	4.06
3 年以上	2,441.56	0.02	0.00	0.00
合计	12,505,956.44	100.00	10,438,218.59	100.00

账龄超过 1 年且金额重要的预付款项未及时结算原因的说明：
无

(2). 按预付对象归集的期末余额前五名的预付款情况：

适用 不适用

单位名称	2017 年 6 月 30 日 金额	占预付款项总额 的比例(%)	年限	款项性质
单位一	1,249,616.66	9.99	1 年以内	预付采购款
单位二	955,258.09	7.64	1 年以内	预付采购款
单位三	751,258.94	6.01	1 年以内	预付采购款
单位四	720,739.26	5.76	1 年以内	预付采购款
单位五	694,381.43	5.55	1 年以内	预付采购款
合计	4,371,254.38	34.95		

其他说明

适用 不适用

7、 应收利息

(1). 应收利息分类

适用 不适用

(2). 重要逾期利息

适用 不适用

其他说明：

适用 不适用

8、 应收股利

(1). 应收股利

适用 不适用

(2). 重要的账龄超过 1 年的应收股利：

适用 不适用

其他说明：

适用 不适用

9、其他应收款

(1). 其他应收款分类披露

√适用 □不适用

单位：元 币种：人民币

类别	期末余额					期初余额				
	账面余额		坏账准备		账面价值	账面余额		坏账准备		账面价值
	金额	比例(%)	金额	计提比例(%)		金额	比例(%)	金额	计提比例(%)	
单项金额重大并单独计提坏账准备的其他应收款										
按信用风险特征组合计提坏账准备的其他应收款	14,856,181.49	99.23	548,793.67	3.69	14,307,387.82	16,646,183.95	99.37	2,194,341.96	13.18	14,451,841.99
单项金额不重大但单独计提坏账准备的其他应收款	115,693.74	0.77	115,693.74	100.00		105,133.00	0.63	105,133.00	100.00	
合计	14,971,875.23		664,487.41		14,307,387.82	16,751,316.95		2,299,474.96		14,451,841.99

期末单项金额重大并单项计提坏帐准备的其他应收款

适用 不适用

组合中，按账龄分析法计提坏账准备的其他应收款：

适用 不适用

单位：元 币种：人民币

账龄	期末余额		
	其他应收款	坏账准备	计提比例 (%)
1 年以内			
其中：1 年以内分项			
6 个月以内	13,303,837.21		
7-12 个月	333,073.31	16,653.66	5.00
1 年以内小计	13,636,910.52	16,653.66	0.12
1 至 2 年	607,673.62	91,151.03	15.00
2 至 3 年	200,869.10	60,260.73	30.00
3 年以上			
3 至 4 年	60,000.00	30,000.00	50.00
4 至 5 年			
5 年以上	350,728.25	350,728.25	100.00
合计	14,856,181.49	548,793.67	3.69

确定该组合依据的说明：

请详见本节附注之五、11 应收款项。

组合中，采用余额百分比法计提坏账准备的其他应收款：

适用 不适用

组合中，采用其他方法计提坏账准备的其他应收款：

适用 不适用

期末单项金额不重大并单项计提坏帐准备的其他应收款：

单位名称	金额	坏账准备	计提比例 (%)	理由
公司一	115,693.74	115,693.74	100.00	预计收回可能性较小

(2). 本期计提、收回或转回的坏账准备情况：

本期计提坏账准备金额-1,634,987.55 元；本期收回或转回坏账准备金额 0 元。

其中本期坏账准备转回或收回金额重要的：

适用 不适用

(3). 本期实际核销的其他应收款情况

适用 不适用

(4). 其他应收款按款项性质分类情况

适用 不适用

单位：元 币种：人民币

款项性质	期末账面余额	期初账面余额
出口退税	11,928,223.33	8,331,579.00

保证金	1,535,166.57	7,562,372.86
其他	1,508,485.33	857,365.09
合计	14,971,875.23	16,751,316.95

(5). 按欠款方归集的期末余额前五名的其他应收款情况:

 适用 不适用

单位: 元 币种: 人民币

单位名称	款项的性质	期末余额	账龄	占其他应收款 期末余额合计 数的比例(%)	坏账准备 期末余额
单位一	出口退税	11,928,223.33	6 个月内	79.67	
单位二	保证金	611,110.77	2 年内	4.08	59,911.80
单位三	保证金	328,000.00	5 年以上	2.19	328,000.00
单位四	其他	250,000.00	6 个月内	1.67	
单位五	其他	121,486.14	6 个月内	0.81	
合计		13,238,820.24		88.42	387,911.80

(6). 涉及政府补助的应收款项

 适用 不适用

(7). 因金融资产转移而终止确认的其他应收款:

 适用 不适用

(8). 转移其他应收款且继续涉入形成的资产、负债的金额:

 适用 不适用

其他说明:

 适用 不适用

10、 存货

(1). 存货分类

 适用 不适用

单位: 元 币种: 人民币

项目	期末余额			期初余额		
	账面余额	跌价准备	账面价值	账面余额	跌价准备	账面价值
原材料	50,717,334.97	2,707,249.09	48,010,085.88	49,953,731.04	4,126,184.03	45,827,547.01
在产品	37,645,728.85	76,063.75	37,569,665.10	41,107,273.54	1,645,167.27	39,462,106.27
库存商品	213,630,074.47	1,279,894.62	212,350,179.85	198,280,705.24	3,453,937.36	194,826,767.88
周转材料						
消耗性生物资产						
建造合同形成的已完工未结算资产						
在途物资	594,733.38		594,733.38	740,639.30		740,639.30

委托加工物资	8,395,007.16		8,395,007.16	9,051,620.27		9,051,620.27
发出商品	112,615,802.84		112,615,802.84	108,279,090.75		108,279,090.75
受托加工物资	541,025.74		541,025.74			
合计	424,139,707.41	4,063,207.46	420,076,499.95	407,413,060.14	9,225,288.66	398,187,771.48

(2). 存货跌价准备

√适用 □不适用

单位：元 币种：人民币

项目	期初余额	本期增加金额		本期减少金额		期末余额
		计提	其他	转回或转销	其他	
原材料	4,126,184.03	771,306.89		2,190,241.83		2,707,249.09
在产品	1,645,167.27	54,394.80		1,623,498.32		76,063.75
库存商品	3,453,937.36	390,912.79		2,564,955.53		1,279,894.62
周转材料						
消耗性生物资产						
建造合同形成的已完工未结算资产						
在途物资						
委托加工物资						
发出商品						
受托加工物资						
合计	9,225,288.66	1,216,614.48		6,378,695.68		4,063,207.46

(3). 存货期末余额含有借款费用资本化金额的说明：

□适用 √不适用

(4). 期末建造合同形成的已完工未结算资产情况：

□适用 √不适用

其他说明

□适用 √不适用

11、划分为持有待售的资产

□适用 √不适用

12、一年内到期的非流动资产

√适用 □不适用

单位：元 币种：人民币

项目	期末余额	期初余额
一年内到期的长期待摊费用	716,256.03	807,438.26
合计	716,256.03	807,438.26

其他说明

无

13、其他流动资产
 适用 不适用

单位：元 币种：人民币

项目	期末余额	期初余额
待抵扣增值税进项税额	27,094,555.29	19,010,591.12
理财产品	120,000,000.00	
合计	147,094,555.29	19,010,591.12

其他说明

无

14、可供出售金融资产
(1). 可供出售金融资产情况
 适用 不适用

单位：元 币种：人民币

项目	期末余额			期初余额		
	账面余额	减值准备	账面价值	账面余额	减值准备	账面价值
可供出售债务工具						
可供出售权益工具	10,161,600.00		10,161,600.00	10,405,500.00		10,405,500.00
按公允价值计量的						
按成本计量的	10,161,600.00		10,161,600.00	10,405,500.00		10,405,500.00
合计	10,161,600.00		10,161,600.00	10,405,500.00		10,405,500.00

(2). 期末按公允价值计量的可供出售金融资产
 适用 不适用

(3). 期末按成本计量的可供出售金融资产
 适用 不适用

单位：元 币种：人民币

被投资单位	账面余额				减值准备				在被投资单位持股比例 (%)	本期现金红利
	期初	本期增加	本期减少 (注)	期末	期初	本期增加	本期减少	期末		
Spiers New Technologies Inc.	10,405,500.00		243,900.00	10,161,600.00	0			0	16.85	
合计	10,405,500.00		243,900.00	10,161,600.00	0			0	/	

注：本期减少系外币报表折算汇率差

(4). 报告期内可供出售金融资产减值的变动情况
 适用 不适用

(5). 可供出售权益工具期末公允价值严重下跌或非暂时性下跌但未计提减值准备的相关说明：
 适用 不适用

其他说明

适用 不适用

15、持有至到期投资

(1). 持有至到期投资情况:

适用 不适用

(2). 期末重要的持有至到期投资:

适用 不适用

(3). 本期重分类的持有至到期投资:

适用 不适用

其他说明:

适用 不适用

16、长期应收款

(1) 长期应收款情况:

适用 不适用

(2) 因金融资产转移而终止确认的长期应收款

适用 不适用

(3) 转移长期应收款且继续涉入形成的资产、负债金额

适用 不适用

其他说明

适用 不适用

17、长期股权投资

适用 不适用

18、投资性房地产

投资性房地产计量模式

(1). 采用成本计量模式的投资性房地产

单位: 元 币种: 人民币

项目	房屋、建筑物	土地使用权	在建工程	合计
一、账面原值				
1.期初余额	34,529,202.46	24,231,388.84		58,760,591.30
2.本期增加金额				
(1) 外购				
(2) 存货\固定资产\在建工程转入				
(3) 企业合并增加				
3.本期减少金额				
(1) 处置				
(2) 其他转出				
4.期末余额	34,529,202.46	24,231,388.84		58,760,591.30
二、累计折旧和累计摊销				

1.期初余额	16,406,829.56	4,365,829.69		20,772,659.25
2.本期增加金额	779,462.71	283,314.29		1,062,777.00
(1) 计提或摊销	779,462.71	283,314.29		1,062,777.00
3.本期减少金额				
(1) 处置				
(2) 其他转出				
4.期末余额	17,186,292.27	4,649,143.98		21,835,436.25
三、减值准备				
1.期初余额				
2.本期增加金额				
(1) 计提				
3、本期减少金额				
(1) 处置				
(2) 其他转出				
4.期末余额				
四、账面价值				
1.期末账面价值	17,342,910.19	19,582,244.86		36,925,155.05
2.期初账面价值	18,122,372.90	19,865,559.15		37,987,932.05

(2). 未办妥产权证书的投资性房地产情况:

适用 不适用

其他说明

适用 不适用

投资性房地产抵押情况详见本节附注七、76.所有权或使用权受到限制的资产

19、固定资产

(1). 固定资产情况

适用 不适用

单位：元 币种：人民币

项目	房屋及建筑物	机器设备	运输工具	固定资产装修	办公设备及其他	合计
一、账面原值						
1.期初余额	212,178,587.18	292,644,337.80	7,676,082.37	22,329,067.47	23,841,966.07	558,670,040.89
2.本期增加金额	422,804.33	74,631,914.22	437,842.65		1,533,493.54	77,026,054.74
(1) 购置		19,254,718.78	437,842.65		1,533,493.54	21,226,054.97
(2) 在建工程转入	422,804.33	10,340,023.01				10,762,827.34
(3) 企业合并增加						
(4) 售后回租转入		45,037,172.43				45,037,172.43
(5) 其他转入						
3.本期减少金额	365,850.00	42,489,594.01	44,249.85	107,431.09	124,955.93	43,132,080.88
(1) 处置或报废		916,117.25	115,144.57		253,363.56	1,284,625.38
(2) 融资租赁转出		41,257,669.98				41,257,669.98
(3) 其他转出(注)	365,850.00	315,806.78	-70,894.72	107,431.09	-128,407.63	589,785.52
4.期末余额	212,235,541.51	324,786,658.01	8,069,675.17	22,221,636.38	25,250,503.68	592,564,014.75
二、累计折旧						
1.期初余额	38,925,334.97	85,622,567.66	4,286,479.09	14,697,170.48	15,481,295.68	159,012,847.88
2.本期增加金额	3,704,923.30	28,787,172.59	472,578.07	1,598,054.19	1,256,895.65	35,819,623.80
(1) 计提	3,704,923.30	15,901,240.74	472,578.07	1,598,054.19	1,256,895.65	22,933,691.95
(2) 售后回租转入		12,885,931.85				12,885,931.85
(3) 其他转入						

3.本期减少金额	82,912.50	13,929,685.72	58,554.65	104,328.89	239,366.66	14,414,848.42
(1) 处置或报废		846,984.23	109,387.34		238,700.06	1,195,071.63
(2) 融资租赁转出		12,885,931.85				12,885,931.85
(3) 其他转出(注)	82,912.50	196,769.64	-50,832.69	104,328.89	666.60	333,844.94
4.期末余额	42,547,345.77	100,480,054.53	4,700,502.51	16,190,895.78	16,498,824.67	180,417,623.26
三、减值准备						
1.期初余额						
2.本期增加金额						
(1) 计提						
3.本期减少金额						
(1) 处置或报废						
4.期末余额						
四、账面价值						
1.期末账面价值	169,688,195.74	224,306,603.48	3,369,172.66	6,030,740.60	8,751,679.01	412,146,391.49
2.期初账面价值	173,253,252.21	207,021,770.14	3,389,603.28	7,631,896.99	8,360,670.39	399,657,193.01

注：其他转出是汇率差异

(2). 暂时闲置的固定资产情况

适用 不适用

(3). 通过融资租赁租入的固定资产情况

适用 不适用

(4). 通过经营租赁租出的固定资产

适用 不适用

(5). 未办妥产权证书的固定资产情况

适用 不适用

其他说明：

适用 不适用

固定资产抵押情况详见本附注七、76.所有权或使用权受到限制的资产。

20、在建工程

(1). 在建工程情况

适用 不适用

单位：元 币种：人民币

项目	期末余额			期初余额		
	账面余额	减值准备	账面价值	账面余额	减值准备	账面价值
上海员工宿舍工程	14,271,036.38		14,271,036.38	10,563,842.13		10,563,842.13
安徽 20 号厂房建造工程	9,810,109.71		9,810,109.71	3,638,800.31		3,638,800.31
安徽停车场工程	2,451,800.45		2,451,800.45	747,747.75		747,747.75
安徽配电工程				407,318.89		407,318.89
TPMS 生产线	1,541,108.26		1,541,108.26	942,121.53		942,121.53
待安装设备	18,800,461.28		18,800,461.28	15,089,503.27		15,089,503.27
SMT 车间装修工程	534,188.06		534,188.06			
传感器生产线	66,205.12		66,205.12			
合计	47,474,909.26		47,474,909.26	31,389,333.88		31,389,333.88

(2). 重要在建工程项目本期变动情况

 适用 不适用

单位：元 币种：人民币

项目名称	预算数	期初余额	本期增加金额	本期转入固定资产金额	本期其他减少金额	期末余额	工程累计投入占预算比例(%)	工程进度(%)	利息资本化累计金额	其中：本期利息资本化金额	本期利息资本化率(%)	资金来源
上海员工宿舍工程	16,800,000.00	10,563,842.13	3,707,194.25			14,271,036.38	84.95	84.95				自筹资金
安徽 20 号厂房建造工程	10,657,000.00	3,638,800.31	6,171,309.40			9,810,109.71	92.05	92.05				自筹资金
安徽停车场工程	3,400,000.00	747,747.75	1,704,052.70			2,451,800.45	72.11	72.11				自筹资金
安徽配电工程	468,000.00	407,318.89	15,485.44	422,804.33			90.34	90.34				自筹资金
TPMS 生产线	1,555,000.00	942,121.53	598,986.73			1,541,108.26	99.11	99.11				自筹资金
待安装设备	111,196,200.00	15,089,503.27	14,050,981.01	10,340,023.01		18,800,461.28	26.21	26.21				自筹资金
SMT 车间装修工程	534,200.00		534,188.06			534,188.06	100.00	100.00				自筹资金
传感器生产线	500,000.00		66,205.12			66,205.12	13.24	13.24				自筹资金
合计	145,110,400.00	31,389,333.88	26,848,402.71	10,762,827.34		47,474,909.26						

(3). 本期计提在建工程减值准备情况：

 适用 不适用

其他说明

 适用 不适用

21、工程物资

 适用 不适用

22、固定资产清理

 适用 不适用

23、生产性生物资产

(1). 采用成本计量模式的生产性生物资产

 适用 不适用

(2). 采用公允价值计量模式的生产性生物资产

 适用 不适用

其他说明

 适用 不适用

24、油气资产
 适用 不适用

25、无形资产
(1). 无形资产情况
 适用 不适用

单位：元 币种：人民币

项目	土地使用权	软件	专利权	商标权	非专利技术	其他(注 1)	合计
一、账面原值							
1.期初余额	30,335,878.40	6,859,648.55	987,454.00	974,268.88	450,000.00	4,200,000.00	43,807,249.83
2.本期增加金额		223,041.03	36,991.75				260,032.78
(1)购置		223,041.03	36,991.75				260,032.78
(2)内部研发							
(3)企业合并增加							
其他增加							
3.本期减少金额		-278,384.25	18,754.61	-2,447.55			-262,077.19
(1)处置							
其他转出(注 2)		-278,384.25	18,754.61	-2,447.55			-262,077.19
4.期末余额	30,335,878.40	7,361,073.83	1,005,691.14	976,716.43	450,000.00	4,200,000.00	44,329,359.80
二、累计摊销							
1.期初余额	4,648,816.26	3,797,265.13	192,548.05	934,981.67	296,250.00	1,890,000.00	11,759,861.11
2.本期增加金额	302,273.70	398,813.11	43,510.31	7,071.46	22,500.00	210,000.00	984,168.58
(1)计提	302,273.70	398,813.11	43,510.31	7,071.46	22,500.00	210,000.00	984,168.58
其他转入							
3.本期减少金额		-12,943.57	1,477.29	328.76			-11,137.52
(1)处置							
其他转出(注 2)		-12,943.57	1,477.29	328.76			-11,137.52
4.期末余额	4,951,089.96	4,209,021.81	234,581.07	941,724.37	318,750.00	2,100,000.00	12,755,167.21
三、减值准备							
1.期初余额							
2.本期增加金额							
(1)计提							
3.本期减少金额							
(1)处置							
4.期末余额							
四、账面价值							
1.期末账面价值	25,384,788.44	3,152,052.02	771,110.07	34,992.06	131,250.00	2,100,000.00	31,574,192.59
2.期初账面价值	25,687,062.14	3,062,383.42	794,905.95	39,287.21	153,750.00	2,310,000.00	32,047,388.72

注 1：其他系 4 项集成电路布图设计所有权及 1 项计算机软件著作权。

注 2：其他转出系为外币报表折算汇率差。

本期末通过公司内部研发形成的无形资产占无形资产余额的比例 0

(2). 未办妥产权证书的土地使用权情况:

适用 不适用

其他说明:

适用 不适用

无形资产抵押情况详见本附注七、76.所有权或使用权受到限制的资产

26、开发支出

适用 不适用

27、商誉

(1). 商誉账面原值

适用 不适用

(2). 商誉减值准备

适用 不适用

说明商誉减值测试过程、参数及商誉减值损失的确认方法

适用 不适用

其他说明

适用 不适用

28、长期待摊费用

适用 不适用

单位: 元 币种: 人民币

项目	期初余额	本期增加金额	本期摊销金额	其他减少金额	期末余额
污水管网改造	67,856.04		55,106.01		12,750.03
厂区绿化工程	643,632.21		136,476.30		507,155.91
围墙工程	194,514.74		28,025.17		166,489.57
安徽厂区管道工程	80,895.79		16,326.66		64,569.13
配电增容工程	207,212.22		31,878.78		175,333.44
租赁仓库及办公室装修	287,038.81		32,494.95		254,543.86
环氧地坪工程	64,265.60		10,147.20		54,118.40
车间改造工程	161,500.00		19,000.00		142,500.00
消防工程	649,190.93		66,019.44		583,171.49
其他	130,808.63		35,405.98		95,402.65
减: 一年内到期的长期待摊费用	-807,438.26		-91,182.23		-716,256.03
合计	1,679,476.71		339,698.26		1,339,778.45

其他说明:

不适用

29、递延所得税资产/递延所得税负债
(1). 未经抵销的递延所得税资产

√适用 □不适用

单位：元 币种：人民币

项目	期末余额		期初余额	
	可抵扣暂时性差异	递延所得税资产	可抵扣暂时性差异	递延所得税资产
资产减值准备	4,702,849.68	1,165,656.69	10,990,000.62	2,598,133.97
内部交易未实现利润	72,293,201.82	13,275,481.61	81,171,071.05	16,811,797.36
可抵扣亏损			4,969,937.81	745,490.67
售后租回固定资产			4,266,689.68	640,003.45
递延收益	46,163,163.02	6,924,474.35	43,831,150.34	6,574,672.55
其他	4,028,714.81	1,644,517.30	4,226,379.94	1,711,261.26
合计	127,187,929.33	23,010,129.95	149,455,229.44	29,081,359.26

(2). 未经抵销的递延所得税负债

√适用 □不适用

单位：元 币种：人民币

项目	期末余额		期初余额	
	应纳税暂时性差异	递延所得税负债	应纳税暂时性差异	递延所得税负债
非同一控制企业合并资产评估增值				
可供出售金融资产公允价值变动				
未确认售后租回损益			4,089,745.69	613,461.85
合计			4,089,745.69	613,461.85

(3). 以抵销后净额列示的递延所得税资产或负债：

□适用 √不适用

(4). 未确认递延所得税资产明细

√适用 □不适用

单位：元 币种：人民币

项目	期末余额	期初余额
可抵扣暂时性差异	3,257,610.98	2,073,216.14
可抵扣亏损	66,722,508.31	64,131,354.87
合计	69,980,119.29	66,204,571.01

(5). 未确认递延所得税资产的可抵扣亏损将于以下年度到期

√适用 □不适用

单位：元 币种：人民币

年份	期末金额	期初金额	备注
2017 年		4,994,848.33	
2018 年	11,189,993.59	11,189,993.59	
2019 年	14,441,271.45	14,441,271.45	

2020 年	15,334,817.54	15,334,817.54	
2021 年	18,170,423.96	18,170,423.96	
2022 年	7,586,001.77		
合计	66,722,508.31	64,131,354.87	

其他说明：

适用 不适用

30、其他非流动资产

适用 不适用

单位：元 币种：人民币

项目	期末余额	期初余额
预付工程设备款	8,452,899.05	6,175,598.90
递延收益-未实现售后回租收益		4,089,745.69
合计	8,452,899.05	10,265,344.59

其他说明：

无

31、短期借款

(1). 短期借款分类

适用 不适用

单位：元 币种：人民币

项目	期末余额	期初余额
质押借款	42,030,000.00	1,745,177.86
抵押借款		
保证借款	310,600,000.00	111,000,000.00
信用借款	46,000,000.00	30,000,000.00
票据贴现	11,684,300.00	20,450,000.00
合计	410,314,300.00	163,195,177.86

短期借款分类的说明：

无

(2). 已逾期未偿还的短期借款情况

适用 不适用

其他说明

适用 不适用

32、以公允价值计量且其变动计入当期损益的金融负债

适用 不适用

33、衍生金融负债

适用 不适用

34、应付票据

适用 不适用

单位：元 币种：人民币

种类	期末余额	期初余额
商业承兑汇票		
银行承兑汇票	46,500,000.00	44,051,119.59
合计	46,500,000.00	44,051,119.59

本期末已到期未支付的应付票据总额为 0 元。

35、应付账款

(1). 应付账款列示

 适用 不适用

单位：元 币种：人民币

项目	期末余额	期初余额
应付材料款	252,967,339.42	213,417,519.11
应付工程款	10,220,107.50	2,512,955.02
应付设备款	6,888,787.84	12,461,324.11
应付其他采购款	12,735,805.99	11,753,969.57
合计	282,812,040.75	240,145,767.81

(2). 账龄超过 1 年的重要应付账款

 适用 不适用

其他说明

 适用 不适用

36、预收款项

(1). 预收账款项列示

 适用 不适用

单位：元 币种：人民币

项目	期末余额	期初余额
货款	3,403,247.51	6,112,771.84
租金	448,043.79	554,985.03
合计	3,851,291.30	6,667,756.87

(2). 账龄超过 1 年的重要预收款项

 适用 不适用

(3). 期末建造合同形成的已结算未完工项目情况：

 适用 不适用

其他说明

 适用 不适用

37、应付职工薪酬

(1). 应付职工薪酬列示：

 适用 不适用

单位：元 币种：人民币

项目	期初余额	本期增加	本期减少	期末余额
----	------	------	------	------

一、短期薪酬	49,068,585.08	171,386,935.94	180,242,284.74	40,213,236.28
二、离职后福利-设定提存计划		13,717,575.12	13,717,575.12	
三、辞退福利		111,550.00	111,550.00	
四、一年内到期的其他福利				
合计	49,068,585.08	185,216,061.06	194,071,409.86	40,213,236.28

(2). 短期薪酬列示:

 适用 不适用

单位: 元 币种: 人民币

项目	期初余额	本期增加	本期减少	期末余额
一、工资、奖金、津贴和补贴	47,228,962.59	146,789,555.28	156,416,576.34	37,601,941.53
二、职工福利费		2,147,891.58	2,147,891.58	
三、社会保险费	143,967.12	10,262,087.60	10,337,355.71	68,699.01
其中: 医疗保险费	143,967.12	9,116,772.25	9,192,040.36	68,699.01
工伤保险费		672,398.89	672,398.89	
生育保险费		472,916.46	472,916.46	
四、住房公积金	74,198.00	2,562,238.00	2,604,617.00	31,819.00
五、工会经费和职工教育经费	1,621,457.37	4,935,687.66	4,242,581.31	2,314,563.72
六、短期带薪缺勤		323,128.33	323,128.33	
七、短期利润分享计划				
八、非货币性福利		1,789,271.46	1,789,271.46	
九、其他短期薪酬		2,577,076.03	2,380,863.01	196,213.02
合计	49,068,585.08	171,386,935.94	180,242,284.74	40,213,236.28

(3). 设定提存计划列示

 适用 不适用

单位: 元 币种: 人民币

项目	期初余额	本期增加	本期减少	期末余额
1、基本养老保险		13,051,497.04	13,051,497.04	
2、失业保险费		666,078.08	666,078.08	
3、企业年金缴费				
合计		13,717,575.12	13,717,575.12	

其他说明:

 适用 不适用

38、应交税费

 适用 不适用

单位: 元 币种: 人民币

项目	期末余额	期初余额
增值税	13,472,180.09	11,697,902.19
消费税		
营业税		
企业所得税	9,158,557.33	28,362,356.37

个人所得税	714,203.80	3,680,154.79
城市维护建设税	829,156.49	572,398.17
教育费附加	392,110.99	312,739.08
地方教育费附加	261,407.34	208,492.73
水利基金	68,618.65	60,772.27
土地使用税	463,503.40	684,246.36
房产税	372,660.11	1,056,728.12
印花税	120,951.60	568,936.99
河道管理费		78,663.17
合计	25,853,349.80	47,283,390.24

其他说明：
不适用

39、应付利息

适用 不适用

单位：元 币种：人民币

项目	期末余额	期初余额
分期付息到期还本的长期借款利息	352,941.01	339,973.39
企业债券利息		
短期借款应付利息	808,264.58	250,738.96
划分为金融负债的优先股\永续债利息		
合计	1,161,205.59	590,712.35

重要的已逾期未支付的利息情况：

适用 不适用

其他说明：

适用 不适用

40、应付股利

适用 不适用

41、其他应付款

(1). 按款项性质列示其他应付款

适用 不适用

单位：元 币种：人民币

项目	期末余额	期初余额
预提费用	4,282,549.59	8,466,891.96
押金或保证金	1,214,688.55	325,401.00
发行费用	8,124,148.86	
其他	1,346,562.23	1,194,940.00
合计	14,967,949.23	9,987,232.96

(2). 账龄超过 1 年的重要其他应付款

适用 不适用

其他说明

适用 不适用

42、划分为持有待售的负债

适用 不适用

43、1年内到期的非流动负债

适用 不适用

单位：元 币种：人民币

项目	期末余额	期初余额
1年内到期的长期借款	28,983,798.59	184,140,397.79
1年内到期的应付债券		
1年内到期的长期应付款		10,892,376.33
合计	28,983,798.59	195,032,774.12

其他说明：

一年内到期的长期贷款抵押情况详见本节附注之七.76 所有权或使用权受到限制的资产。

44、其他流动负债

其他流动负债情况

适用 不适用

短期应付债券的增减变动：

适用 不适用

其他说明：

适用 不适用

45、长期借款

(1). 长期借款分类

适用 不适用

单位：元 币种：人民币

项目	期末余额	期初余额
质押借款		
抵押借款	172,845,523.85	42,946,997.35
保证借款	39,867,462.39	47,996,569.51
信用借款		
合计	212,712,986.24	90,943,566.86

长期借款分类的说明：

截止 2017 年 6 月 30 日，公司没有已到期尚未偿还的长期借款。

其他说明，包括利率区间：

适用 不适用

年利率区间为：2.92%-4.75%

46、应付债券
(1). 应付债券
 适用 不适用

(2). 应付债券的增减变动：（不包括划分为金融负债的优先股、永续债等其他金融工具）
 适用 不适用

(3). 可转换公司债券的转股条件、转股时间说明：
 适用 不适用

(4). 划分为金融负债的其他金融工具说明：

期末发行在外的优先股、永续债等其他金融工具基本情况

 适用 不适用

期末发行在外的优先股、永续债等金融工具变动情况表

 适用 不适用

其他金融工具划分为金融负债的依据说明

 适用 不适用

其他说明：

 适用 不适用

47、长期应付款
(1). 按款项性质列示长期应付款：
 适用 不适用

单位：元 币种：人民币

项目	期初余额	期末余额（注）
应付融资租赁款	11,140,450.39	
减：1年内到期金额	10,892,376.33	
未确认融资费用	248,074.06	
合计	0.00	

注：截止 2017 年 6 月 30 日融资租赁业务已结清。

其他说明：

 适用 不适用

48、长期应付职工薪酬
 适用 不适用

49、专项应付款
 适用 不适用

50、预计负债
 适用 不适用

51、递延收益

递延收益情况

 适用 不适用

单位：元 币种人民币

项目	期初余额	本期增加	本期减少	期末余额	形成原因
政府补助	44,486,733.71	4,800,000.00	2,515,737.30	46,770,996.41	资产类政府补助
合计	44,486,733.71	4,800,000.00	2,515,737.30	46,770,996.41	

涉及政府补助的项目：

√适用 □不适用

单位：元 币种：人民币

负债项目	期初余额	本期新增补助金额	本期计入营业外收入金额	其他变动	期末余额	与资产相关/与收益相关
国家发展改革委工业和信息化部《关于下达产业振兴和技术改造项目 2013 年第二批中央预算内投资计划的通知》（发改投资[2013]1120 号）拨付的基于 MEMS 技术自主芯片的汽车轮胎气压监测系统传感器研发与产业化项目资金	4,501,496.17		585,903.52		3,915,592.65	与资产相关
上海市发展改革委关于转发《国家发展改革委工业和信息化部关于下达产业振兴和技术改造项目 2013 年第二批中央预算内投资计划的通知》的通知沪发改投[2013]138 号拨付的基于 MEMS 技术自主芯片的汽车轮胎气压监测系统传感器研发与产业化项目资金	2,699,473.17		351,356.70		2,348,116.47	与资产相关
上海市经济信息化委关于下达 2015 年度软件和集成电路产业发展专项资金第二批项目计划的通知（沪经信信[2015]751 号）	1,350,000.00				1,350,000.00	与资产相关
国家发展改革委、工业和信息化部《关于下达电子信息产业振兴和技术改造项目 2009 年新增中央预算内投资计划的通知》(发改投资[2009]1168 号文)拨付的汽车胎压监测系统(TPMS)项目扩建专项建设资金	606,480.24		63,835.00		542,645.24	与资产相关
上海市发展改革委、市经济信息化委《关于转发<国家发展改革委、工业和信息化部关于下达电子信息产业振兴和技术改造项目 2009 年新增中央预算内投资计划的通知>的通知》(沪发改投<2009>121 号), 按 1:1 配套拨付的汽车胎压监测系统(TPMS)项目扩建专项建设资金	606,480.24		63,835.00		542,645.24	与资产相关
上海市经济和信息化委员会、上海市财政局关于《上海市产业转型升级专项资金管理办法》（沪经信信	2,600,000.00				2,600,000.00	与资产相关

[2015]101 号) 拨付的乘用车胎压监测系统 (TPMS) 发射机与控制器技术改造与扩能项目补助						
上海市经济和信息化委员会、上海市财政局关于《上海市经济信息化委关于开展 2016 年度第一批上海市信息化发展专项资金 (智慧城市建设) 项目申报工作的通知》 (沪经信推{2016}75 号)	770,000.00				770,000.00	与资产相关
上海市软件与集成电路产业发展专项资金项目		4,800,000			4,800,000.00	与资产相关
国家发展改革委、工业和信息化部《2015 年产业振兴和技术改造专项工作方案》	15,673,211.85		575,434.74		15,097,777.11	与资产相关
《关于保隆 (安徽) 汽车配件有限公司轿副车架及仪表盘支架轻量化制造产业化项目备案的批复》宁经信 [2012]46 号	4,728,970.39		375,499.98		4,353,470.41	与资产相关
宁国市人民政府《关于印发宁国市大力发展公共租赁住房指导意见的通知》宁政办[2012]10 号	2,519,611.10		44,333.34		2,475,277.76	与资产相关
安徽省人民政府办公厅关于修订印发实施创新驱动发展战略进一步加快创新型省份建设配套文件的通知 (“1+8”配套政策)	1,344,863.61		88,695.00		1,256,168.61	与资产相关
宁国市人民政府关于印发宁国市推进自主创新综合实验区建设奖励办法通知 宁政[2013]26 号	481,341.11		39,094.02		442,247.09	与资产相关
安徽省科技厅、安徽省财政厅《关于组织 2016 年创新型省份建设配套政策兑现补助申请有关事项的通知》 (科计{2016}10 号)	4,949,222.46		280,000.02		4,669,222.44	与资产相关
宁国市经济和信息化委员会关于印发《宁国市智能工厂 (车间) 建设管理办法 (试行)》的通知 (宁经信 [2016]49 号)	1,000,000.00				1,000,000.00	与资产相关
上海市松江经济技术开发区委员会《关于下达<2012 年度松江区战略性新兴产业(高新技术产业化)重点投资项目计划>的通知》(基于先进 MEMS 技术车用自动变速箱传感器的封装标定技术开发及产业化)项目专项建设资金	494,749.96		37,750.02		456,999.94	与资产相关
与上海市科学技术委员会签订的科学计划项目课题合	88,333.37		4,999.98		83,333.39	与资产相关

同, 基于 MEMS 技术的车用进气歧管传感器(合同编号: 1304H156700)						
与松江区科学技术委员会签订的松江区中小型企业创新资金项目合同, 基于 MEMS 技术的车用进气歧管传感器(合同编号: 13SJCX23)	72,500.04		4,999.98		67,500.06	与资产相关
合计	44,486,733.71	4,800,000.00	2,515,737.30		46,770,996.41	

其他说明:

适用 不适用

52、其他非流动负债

适用 不适用

53、股本

√适用 □不适用

单位：元 币种：人民币

	期初余额	本次变动增减(+、-)				小计	期末余额
		发行新股	送股	公积金转股	其他		
股份总数	87,820,755.00	29,280,000.00				29,280,000.00	117,100,755.00

其他说明：

股本变动情况请详见第六节、一、（一）股本变动情况表

54、其他权益工具

(1) 期末发行在外的优先股、永续债等其他金融工具基本情况

□适用 √不适用

(2) 期末发行在外的优先股、永续债等金融工具变动情况表

□适用 √不适用

其他权益工具本期增减变动情况、变动原因说明，以及相关会计处理的依据：

□适用 √不适用

其他说明：

□适用 √不适用

55、资本公积

√适用 □不适用

单位：元 币种：人民币

项目	期初余额	本期增加	本期减少	期末余额
资本溢价（股本溢价）	106,728,574.91	640,353,600.00	58,410,433.95	688,671,740.96
其他资本公积				
合计	106,728,574.91	640,353,600.00	58,410,433.95	688,671,740.96

其他说明，包括本期增减变动情况、变动原因说明：

本期发行新股，产生股本溢价。

56、库存股

□适用 √不适用

57、其他综合收益

√适用 □不适用

单位：元 币种：人民币

项目	期初余额	本期发生金额					期末余额
		本期所得税前发生额	减：前期计入其他综合收益当期转入损益	减：所得税费用	税后归属于母公司	税后归属于少数股东	
一、以后不能重分类进损益的其他综合收益							
其中：							
重新计算设定受益计划净负债和净资产的变动							
权益法下在被投资单位不能重分类进损益的其他综合收益中享有的份额							
二、以后将重分类进损益的其他综合收益	5,920,623.25	-7,824,468.73			-4,463,808.70	-3,360,660.03	1,456,814.55
其中：							
权益法下在被投资单位以后将重分类进损益的其他综合收益中享有的份额							
可供出售金融资产公允价值变动损益							
持有至到期投资重分类为可供出售金融资产损益							
现金流量套期损益的有效部分							
外币财务报表折算差额	5,920,623.25	-7,824,468.73			-4,463,808.70	-3,360,660.03	1,456,814.55
其他综合收益合计	5,920,623.25	-7,824,468.73			-4,463,808.70	-3,360,660.03	1,456,814.55

其他说明，包括对现金流量套期损益的有效部分转为被套期项目初始确认金额调整：

无

58、专项储备
 适用 不适用

59、盈余公积
 适用 不适用

单位：元 币种：人民币

项目	期初余额	本期增加	本期减少	期末余额
法定盈余公积	27,873,526.65			27,873,526.65
任意盈余公积				
储备基金				
企业发展基金				
其他				
合计	27,873,526.65			27,873,526.65

盈余公积说明，包括本期增减变动情况、变动原因说明：

无

60、未分配利润
 适用 不适用

单位：元 币种：人民币

项目	本期	上期
调整前上期末未分配利润	360,693,070.77	280,033,362.89
调整期初未分配利润合计数（调增+，调减-）		
调整后期初未分配利润	360,693,070.77	280,033,362.89
加：本期归属于母公司所有者的净利润	94,225,377.91	68,916,594.89
减：提取法定盈余公积		
提取任意盈余公积		
提取一般风险准备		
应付普通股股利		26,346,226.50
转作股本的普通股股利		
期末未分配利润	454,918,448.68	322,603,731.28

调整期初未分配利润明细：

- 1、由于《企业会计准则》及其相关新规定进行追溯调整，影响期初未分配利润 0 元。
- 2、由于会计政策变更，影响期初未分配利润 0 元。
- 3、由于重大会计差错更正，影响期初未分配利润 0 元。
- 4、由于同一控制导致的合并范围变更，影响期初未分配利润 0 元。
- 5、其他调整合计影响期初未分配利润 0 元。

61、营业收入和营业成本

√适用 □不适用

单位：元 币种：人民币

项目	本期发生额		上期发生额	
	收入	成本	收入	成本
主营业务	958,457,667.09	613,339,046.59	792,710,486.74	520,600,196.78
其他业务	21,914,603.13	11,054,202.64	14,351,583.26	6,644,555.20
合计	980,372,270.22	624,393,249.23	807,062,070.00	527,244,751.98

62、税金及附加

√适用 □不适用

单位：元 币种：人民币

项目	本期发生额	上期发生额
消费税		
营业税		155,544.72
城市维护建设税	2,921,611.66	1,890,079.99
教育费附加	1,355,624.28	868,821.72
资源税		
房产税	1,258,723.14	
土地使用税	1,147,749.84	
车船使用税	1,350.00	
印花税	1,175,856.11	
地方教育费附加	903,749.50	579,214.49
河道管理费	60,326.06	68,585.36
合计	8,824,990.59	3,562,246.28

其他说明：

不适用

63、销售费用

√适用 □不适用

单位：元 币种：人民币

项目	本期发生额	上期发生额
运保费	14,793,282.44	18,148,720.76
职工薪酬	22,599,716.75	16,704,132.58
仓储费	6,519,701.90	6,260,045.83
业务宣传费	2,856,950.60	1,274,087.79
清关费	5,083,082.67	4,749,876.42
保险费	3,301,088.77	3,323,030.34
差旅费	3,137,614.11	2,754,414.64
销售佣金	682,547.44	1,004,307.46
业务招待费	1,636,279.49	1,568,413.82
特定货物检测费		315,184.01
其他	5,887,754.61	4,713,776.94
合计	66,498,018.78	60,815,990.59

其他说明：

不适用

64、管理费用

√适用 □不适用

单位：元 币种：人民币

项目	本期发生额	上期发生额
研发费用	66,352,818.02	48,011,222.84
职工薪酬	24,975,993.44	19,811,106.08
折旧及摊销费用	3,662,083.97	3,592,221.59
中介服务费	4,057,138.43	3,810,732.29
费用性税金	321,892.84	2,823,448.35
交通差旅费	2,477,085.98	1,757,592.70
办公费	780,908.46	1,317,809.72
业务招待费	2,018,812.11	1,579,899.71
水电煤气费	402,989.69	626,427.14
租赁费	301,666.39	190,804.68
维修维护费	2,527,353.12	1,308,206.36
董事会费	238,095.12	238,095.12
其他	2,498,773.49	759,022.00
合计	110,615,611.06	85,826,588.58

其他说明：

无

65、财务费用

√适用 □不适用

单位：元 币种：人民币

项目	本期发生额	上期发生额
利息支出	10,955,183.87	7,193,438.75
利息收入	-815,206.34	-579,179.91
汇兑损益	-4,194,735.01	-565,807.23
未确认融资费用摊销	164,476.31	508,455.65
银行手续费及其他	271,401.12	67,893.85
合计	6,381,119.95	6,624,801.11

其他说明：

无

66、资产减值损失

√适用 □不适用

单位：元 币种：人民币

项目	本期发生额	上期发生额
一、坏账损失	-847,006.69	465,876.28
二、存货跌价损失	1,175,192.44	7,406,348.42
三、可供出售金融资产减值损失		
四、持有至到期投资减值损失		
五、长期股权投资减值损失		
六、投资性房地产减值损失		

七、固定资产减值损失		
八、工程物资减值损失		
九、在建工程减值损失		
十、生产性生物资产减值损失		
十一、油气资产减值损失		
十二、无形资产减值损失		
十三、商誉减值损失		
十四、其他		
合计	328,185.75	7,872,224.70

其他说明：

无

67、公允价值变动收益

适用 不适用

单位：元 币种：人民币

产生公允价值变动收益的来源	本期发生额	上期发生额
以公允价值计量的且其变动计入当期损益的金融资产		
其中：衍生金融工具产生的公允价值变动收益		
以公允价值计量的且其变动计入当期损益的金融负债		882,827.23
按公允价值计量的投资性房地产		
合计		882,827.23

其他说明：

无

68、投资收益

适用 不适用

单位：元 币种：人民币

项目	本期发生额	上期发生额
权益法核算的长期股权投资收益		
处置长期股权投资产生的投资收益		
以公允价值计量且其变动计入当期损益的金融资产在持有期间的投资收益		
处置以公允价值计量且其变动计入当期损益的金融资产取得的投资收益		-1,239,262.06
持有至到期投资在持有期间的投资收益		
可供出售金融资产等取得的投资收益		
处置可供出售金融资产取得的投资收益		

丧失控制权后，剩余股权按公允价值重新计量产生的利得		
合计		-1,239,262.06

其他说明：

无

69、营业外收入

营业外收入情况

适用 不适用

单位：元 币种：人民币

项目	本期发生额	上期发生额	计入当期非经常性损益的金额
非流动资产处置利得合计	48,127.72	61,419.60	48,127.72
其中：固定资产处置利得	48,127.72	61,419.60	48,127.72
无形资产处置利得			
债务重组利得			
非货币性资产交换利得			
接受捐赠			
政府补助（注）		6,584,890.20	
其他	440,830.59	404,916.94	440,830.59
合计	488,958.31	7,051,226.74	488,958.31

注：本期根据企业会计准则第 16 号-政府补助，将符合条件的政府补助记入“其他收益”，单独列示。

其他说明：无

计入当期损益的政府补助

适用 不适用

单位：元 币种：人民币

补助项目	本期发生金额	上期发生金额	与资产相关/与收益相关
国家发展改革委工业和信息化部《关于下达产业振兴和技术改造项目 2013 年第二批中央预算内投资计划的通知》（发改投资[2013]1120 号）、上海市发展改革委关于转发《国家发展改革委工业和信息化部关于下达产业振兴和技术改造项目 2013 年第二批中央预算内投资计划的通知》的通知沪发改投[2013]138 号拨付的基于 MEMS 技术自主芯片的汽车轮胎气压监测系统传感器研发与产业化项目资金	937,260.24	1,971,770.42	与资产相关
上海市发展改革委、市经济信息化委关于转发《国家发展改革委、工业和信息化部关于下达电子信息产业振兴和科技改造项	127,669.98	394,448.28	与资产相关

目 2009 年新增中央预算内投资计划的通知》的通知(沪发改投(2009)121 号)、国家发展改革委、工业和信息化部关于下达电子信息产业振兴和科技改造项目 2009 年新增中央预算内投资计划的通知(发改投资(2009)1168 号);			
上海市松江区经济委员会《关于对 2015 年度经济工作表现突出的街镇、园区、企业的表彰决定》沪松府[2016]29 号	50,000.00	100,000.00	与收益相关
松江区专利资助办法	11,066.00		与收益相关
《上海市外经贸发展专项资金实施细则》沪商财(2015)26 号	30,344.29		与收益相关
松江区区长质量奖管理办法	300,000.00		与收益相关
中共上海市松江区委员会 松委(2016)67 号	1,000,000.00		与收益相关
《2015 年产业振兴和技术改造专项工作方案》财建[2015]1284 号	575,434.74		与资产相关
《关于组织 2016 年创新型省份建设配套政策兑现补助申请有关事项的通知》科计{2016}10 号	280,000.02		与资产相关
《宁国市经济和信息化委员会文件 关于保隆(安徽)汽车配件有限公司轿副车架及仪表盘支架轻量化制造产业化项目备案的批复》宁经信[2012]46 号	375,499.98		与资产相关
《安徽省人民政府办公厅关于修订印发实施创新驱动发展战略进一步加快创新型省份建设配套文件的通知(“1+8”配套政策)》	88,695.00		与资产相关
《宁国市人民政府关于印发宁国市推进自主创新综合试验区建设奖励办法的通知》宁政(2013)26 号文件	39,094.02		与资产相关
《关于印发宁国市大力发展公共租赁住房指导意见的通知》宁政办【2012】10 号	44,333.34		与资产相关
关于组织申报 2015 年度宣城市专利资助的通知	2,000.00		与收益相关
松江区专利资助办法	1,500.00		与收益相关
关于印发修订后的《上海市专利资助办法》的通知(沪知局[2012]62 号)	1,903.00		与收益相关
关于加快建设 G60 上海松江科创走廊的意见 松委(2016)67 号	50,000.00		与收益相关
与松江区科学技术委员会签订的松江区中小企业创新资金项目合同,基于 MEMS 技术的车用进气歧管传感器(合同编号:13SJCX23)	4,999.98	72,499.98	与资产相关
上海市松江经济技术开发区委员会《关于下达<2012 年度松江区战略性新兴产业(高新技术产业化)重点投资项目计划>的通知》(基于先进 MEMS 技术车用自动变速箱传感器的封装标定技术开发及产业化)项目专项建设资金	37,750.02	37,750.02	与资产相关
与上海市科学技术委员会签订的科学计划项目课题合同,基于 MEMS 技术的车用进气歧管传感器(合同编号:1304H156700)	4,999.98	4,999.98	与资产相关
松江区专利资助办法	1,000.00	10,000.00	与收益相关
关于印发修订后的《上海市专利资助办法》的通知(沪知局[2012]62 号)	30,535.00	256.00	与收益相关
国家发展改革委、工业和信息化部《2015 年产业振兴和技术		951,353.41	与资产

改造专项工作方案》			相关
宁国市《关于支持企业发展实行城镇土地使用税 财政补贴的通知》宁政办秘[2012]51 号		679,800.00	与收益相关
《关于组织申报 2015 年省企业发展专项资金项目的通知》(皖经信技改函(2015) 502 号)		550,000.00	与收益相关
宁国市核心基础零部件产业集聚发展基地首批创新发展补助资金		482,090.00	与收益相关
宁国市经济和信息化委员会文件关于保隆(安徽)汽车配件有限公司轿副车架及仪表盘支架轻量化制造产业化项目备案的批复宁经信[2012]46 号		375,499.98	与资产相关
中共宣城市委 宣城市人民政府关于印发《加快调结构转方式促升级行动方案》的通知宣发[2015]12 号		200,000.00	与收益相关
宣城市人民政府办公室关于促进重点工业企业加快发展的通知宣政办秘{2015}252 号		115,928.00	与收益相关
安徽省科技厅、安徽省财政厅《关于组织 2016 年创新型省份建设配套政策兑现补助申请有关事项的通知》(科计[2016]10 号)		185,388.77	与资产相关
上海市经济信息化委《关于下达 2010 年第一批软件和集成电路发展专项资金项目计划的通知》(沪经信信<2010>405 号)拨付的基于自主知识产权控制芯片的 TPMS 资助资金		126,780.00	与资产相关
安徽省人民政府办公厅关于修订印发实施创新驱动发展战略进一步加快创新型省份建设配套文件的通知(“1+8”配套政策)		88,695.00	与资产相关
宁国市第七届科学技术奖金		60,000.00	与收益相关
宁国市人民政府《关于印发宁国市大力发展公共租赁住房指导意见的通知》宁政办[2012]10 号		44,333.34	与资产相关
宁国市人民政府关于印发宁国市推进自主创新综合实验区建设奖励办法通知宁政[2013]26 号;中共宁国市委文件关于加快推进工业转型升级的若干意见(宁发[2011]44 号)		39,094.02	与资产相关
上海市商务委员会 2014 年上海市对外贸易发展专项资金(培育自主出口品牌)项目		20,737.00	与收益相关
2015 年外贸专项资金补贴		20,000.00	与收益相关
企业优惠扶持政策-2016 年第 5 期专利一般资助		13,466.00	与收益相关
关于支持本区企业开展职工职业培训的实施办法(试行)(松财(2012)5 号)		40,000.00	与收益相关
合计		3,994,085.59	6,584,890.20

其他说明:

 适用 不适用

70、营业外支出

 适用 不适用

单位: 元 币种: 人民币

项目	本期发生额	上期发生额	计入当期非经常性损益的金额
非流动资产处置损失合计	84,339.63	555,291.92	84,339.63

其中：固定资产处置损失	84,339.63	555,291.92	84,339.63
无形资产处置损失			
债务重组损失			
非货币性资产交换损失			
对外捐赠	13,000.00	28,000.00	13,000.00
其他	2,031.26	1,329.55	2,031.26
合计	99,370.89	584,621.47	99,370.89

其他说明：

无

71、所得税费用

(1) 所得税费用表

适用 不适用

单位：元 币种：人民币

项目	本期发生额	上期发生额
当期所得税费用	40,523,193.22	30,357,536.99
递延所得税费用	5,413,599.50	953,274.38
合计	45,936,792.72	31,310,811.37

(2) 会计利润与所得税费用调整过程：

适用 不适用

单位：元 币种：人民币

项目	本期发生额
利润总额	167,714,767.87
按法定/适用税率计算的所得税费用	25,157,215.18
子公司适用不同税率的影响	21,657,210.05
调整以前期间所得税的影响	527,980.45
非应税收入的影响	-
不可抵扣的成本、费用和损失的影响	804,438.83
使用前期未确认递延所得税资产的可抵扣亏损的影响	-
本期未确认递延所得税资产的可抵扣暂时性差异或可抵扣亏损的影响	1,216,993.73
研发加计扣除影响	-3,427,045.53
所得税费用	45,936,792.72

其他说明：

适用 不适用

72、其他综合收益

适用 不适用

请详见本节附注七.57 其他综合收益

73、现金流量表项目
(1). 收到的其他与经营活动有关的现金：

√适用 □不适用

单位：元 币种：人民币

项目	本期发生额	上期发生额
收到政府补助资金	6,278,348.29	13,037,277.00
退回的保证金	507,875.78	5,306,428.69
利息收入	1,255,861.21	579,179.91
房租收入	3,364,131.99	3,224,168.05
其他	1,967,342.06	1,113,711.49
合计	13,373,559.33	23,260,765.14

收到的其他与经营活动有关的现金说明：

无

(2). 支付的其他与经营活动有关的现金：

√适用 □不适用

单位：元 币种：人民币

项目	本期发生额	上期发生额
付现的销售费用	41,146,058.32	47,194,274.92
付现的管理费用	28,342,724.78	24,619,705.86
付现的财务费用	1,297,955.51	1,190,360.00
保证金	925,612.94	704,949.34
捐赠支出	13,000.00	28,000.00
其他	884,210.73	1,434,149.71
合计	72,609,562.28	75,171,439.83

支付的其他与经营活动有关的现金说明：

不适用

(3). 收到的其他与投资活动有关的现金

□适用 √不适用

(4). 支付的其他与投资活动有关的现金

√适用 □不适用

单位：元 币种：人民币

项目	本期发生额	上期发生额
远期结汇保证金		
远期结汇投资损失		1,239,262.06
购买理财产品	120,000,000.00	
合计	120,000,000.00	1,239,262.06

支付的其他与投资活动有关的现金说明：

不适用

(5). 收到的其他与筹资活动有关的现金

 适用 不适用

单位：元 币种：人民币

项目	本期发生额	上期发生额
保理保证金	346,422.94	
信用证保证金		9,150,000.00
银行承兑汇票保证金		6,581,000.00
合计	346,422.94	15,731,000.00

收到的其他与筹资活动有关的现金说明：

无

(6). 支付的其他与筹资活动有关的现金

 适用 不适用

单位：元 币种：人民币

项目	本期发生额	上期发生额
融资租赁租金	5,310,550.39	6,832,007.15
银行承兑汇票保证金	1,414,720.10	
保理保证金		759,732.18
保理手续费		153,200.00
银行融资手续费	195,750.00	60,000.00
借款保证金	14,352,203.19	6,514,000.00
发行费用	1,259,940.36	
合计	22,533,164.04	14,318,939.33

支付的其他与筹资活动有关的现金说明：

无

74、现金流量表补充资料

(1) 现金流量表补充资料

 适用 不适用

单位：元 币种：人民币

补充资料	本期金额	上期金额
1. 将净利润调节为经营活动现金流量		
净利润	121,777,975.15	89,914,825.83
加：资产减值准备	328,185.75	7,872,224.70
固定资产折旧、油气资产折耗、生产性生物资产折旧	23,769,645.80	20,020,546.54
无形资产摊销	1,267,482.86	1,268,342.07
长期待摊费用摊销	430,880.49	722,635.10
处置固定资产、无形资产和其他长期资产的损失（收益以“-”号填列）	35,289.76	262,213.90
固定资产报废损失（收益以“-”号填列）	922.15	231,658.42
公允价值变动损失（收益以“-”号填列）		-882,827.23
财务费用（收益以“-”号填列）	11,721,896.75	7,738,539.60
投资损失（收益以“-”号填列）		1,239,262.06
递延所得税资产减少（增加以“-”号填列）	6,071,229.31	977,342.73

递延所得税负债增加（减少以“-”号填列）	-613,461.85	-54,149.05
存货的减少（增加以“-”号填列）	-15,510,032.78	23,653,240.18
经营性应收项目的减少（增加以“-”号填列）	-52,922,800.29	-19,881,354.12
经营性应付项目的增加（减少以“-”号填列）	3,038,684.44	-24,002,426.70
其他		
经营活动产生的现金流量净额	99,395,897.54	109,080,074.03
2. 不涉及现金收支的重大投资和筹资活动		
债务转为资本		
一年内到期的可转换公司债券		
融资租入固定资产		
3. 现金及现金等价物净变动情况		
现金的期末余额	859,344,920.06	172,852,613.50
减：现金的期初余额	144,217,401.17	127,436,051.58
加：现金等价物的期末余额		
减：现金等价物的期初余额		
现金及现金等价物净增加额	715,127,518.89	45,416,561.92

(2) 本期支付的取得子公司的现金净额

适用 不适用

(3) 本期收到的处置子公司的现金净额

适用 不适用

(4) 现金和现金等价物的构成

适用 不适用

单位：元 币种：人民币

项目	期末余额	期初余额
一、现金	859,344,920.06	144,217,401.17
其中：库存现金	238,022.67	156,284.11
可随时用于支付的银行存款	859,106,897.39	144,061,117.06
可随时用于支付的其他货币资金		
可用于支付的存放中央银行款项		
存放同业款项		
拆放同业款项		
二、现金等价物		
其中：三个月内到期的债券投资		
三、期末现金及现金等价物余额	859,344,920.06	144,217,401.17
其中：母公司或集团内子公司使用受限的现金和现金等价物	41,649,687.53	22,533,164.04

其他说明：

适用 不适用

75、所有者权益变动表项目注释

说明对上年期末余额进行调整的“其他”项目名称及调整金额等事项：

适用 不适用

76、所有权或使用权受到限制的资产

适用 不适用

单位：元 币种：人民币

项目	期末账面价值	受限原因
货币资金	41,649,687.53	保证金
应收票据	42,682,900.00	质押
应收账款	20,601,032.23	质押
投资性房地产	36,642,744.64	抵押
固定资产	141,924,246.62	抵押
无形资产	24,856,180.25	抵押
合计	308,356,791.27	

其他说明：无

77、外币货币性项目

(1). 外币货币性项目：

适用 不适用

单位：元

项目	期末外币余额	折算汇率	期末折算人民币余额
货币资金			
其中：美元	22,980,357.77	6.7744	155,678,135.68
欧元	1,680,745.35	7.7496	13,025,104.19
港币	21,277,133.57	0.86792	18,466,849.77
日元	2,397.00	0.060485	144.98
澳门元	15,710.80	5.2099	81,851.70
英镑	22,700.82	8.8144	200,094.11
波兰兹罗提	1,288,214.60	1.8295	2,356,788.61
加拿大元	71,586.23	5.2144	373,279.23
应收账款			
其中：美元	25,261,998.02	6.7744	171,134,879.39
欧元	3,701,693.97	7.7496	28,686,647.59
加拿大元	48,544.43	5.2144	253,130.08
波兰兹罗提	1,481,553.32	1.8295	2,710,501.80
长期借款			
其中：美元	272,426.17	6.7744	1,845,523.85
欧元			
港币	45,934,489.80	0.86792	39,867,462.39
一年内到期的非流动负债			
其中：美元	104,793.72	6.7744	709,914.58
港币	15,293,902.68	0.86792	13,273,884.01

其他说明：

无

(2). 境外经营实体说明，包括对于重要的境外经营实体，应披露其境外主要经营地、记账本位币及选择依据，记账本位币发生变化的还应披露原因。

适用 不适用

重要境外经营实体情况如下：

子公司全称	注册地	记账本位币	选择依据
Dill Air Controls Products, LLC	美国北卡罗莱纳州	美元	依据当地法律
香港威乐国际贸易有限公司	香港	美元	依据当地法律
VALOR Europe GmbH	德国北威州	欧元	依据当地法律
Longway Poland	波兰华沙	波兰兹罗提	依据当地法律

78、套期

适用 不适用

79、政府补助

1. 政府补助基本情况

适用 不适用

单位：元 币种：人民币

种类	金额	列报项目	计入当期损益的金额
与收益相关	1,478,348.29	其他收益	1,478,348.29
与资产相关	2,515,737.30	其他收益	2,515,737.30
合计	3,994,085.59		3,994,085.59

2. 政府补助退回情况

适用 不适用

其他说明

无

80、其他

适用 不适用

八、合并范围的变更

1、非同一控制下企业合并

适用 不适用

2、同一控制下企业合并

适用

3、反向购买

适用 不适用

4、 处置子公司

是否存在单次处置对子公司投资即丧失控制权的情形

适用 不适用

其他说明：

适用 不适用

是否存在通过多次交易分步处置对子公司投资且在本期丧失控制权的情形

适用 不适用

一揽子交易

适用 不适用

非一揽子交易

适用 不适用

5、 其他原因的合并范围变动

说明其他原因导致的合并范围变动（如，新设子公司、清算子公司等）及其相关情况：

适用 不适用

6、 其他

适用 不适用

九、在其他主体中的权益

1、在子公司中的权益

(1). 企业集团的构成

√适用 □不适用

子公司名称	主要经营地	注册地	业务性质	持股比例(%)		表决权比例(%)	取得方式
				直接	间接		
保隆(安徽)汽车配件有限公司	安徽省宁国市	安徽省	制造行业	100		100	设立
上海群英汽车电子有限公司	上海市松江区	上海市	制造行业	100		100	设立
上海文襄汽车传感器有限公司	上海市松江区	上海市	制造行业	60		60	设立
上海保隆工贸有限公司	上海市松江区	上海市松江区	贸易行业	100		100	设立
上海卡适堡汽车工程技术有限公司	上海市松江区	上海市松江区	贸易行业	100		100	设立
香港隆威国际贸易有限公司	上海市松江区	香港	对外投资	100		100	设立
VALOR Europe GmbH	德国北威州	德国北威州	贸易行业	51		51	设立
香港威乐国际贸易有限公司	上海市松江区	香港	贸易行业		100	100	设立
Dill Air Controls Products,LLC 注	美国北卡罗莱纳州	美国北卡罗莱纳州	制造行业		45	50.1	同一控制下企业合并
Longway Poland Sp.zo.o	波兰华沙	波兰华沙	制造行业		100	100	设立
Shanghai Baolong Automotive Corporation	上海市松江区	英属维尔京群岛	贸易行业		100	100	设立

在子公司的持股比例不同于表决权比例的说明:

子公司 Dill Air Controls Products, LLC 持股比例 45.00%，持有表决权比例为 50.10%，系因 2013 年 1 月 1 日，公司与该公司总经理 Brain Rigney 签订《经济利益转让协议》，将公司持有的 Dill Air Controls Products, LLC 的 5.1% 的经济利益(只有收益权，无表决权)转让给 Brain Rigney；股权转让后公司对 Dill Air controls Products LLC 的持股比例为 45.00%，表决权比例仍为 50.10%。

持有半数或以下表决权但仍控制被投资单位、以及持有半数以上表决权但不控制被投资单位的依据:

不适用

对于纳入合并范围的重要的结构化主体，控制的依据:

不适用

确定公司是代理人还是委托人的依据:

不适用

其他说明：
不适用

(2). 重要的非全资子公司

适用 不适用

单位:元 币种:人民币

子公司名称	少数股东持股比例	本期归属于少数股东的损益	本期向少数股东宣告分派的股利	期末少数股东权益余额
Dill Air Controls Products, LLC	55%	24,191,937.21	11,667,368.55	148,092,872.37

子公司少数股东的持股比例不同于表决权比例的说明：

适用 不适用

子公司 Dill Air Controls Products, LLC 少数股东持股比例 55.00%，少数股东持有表决权比例为 49.90%，持股比例不同于表决权比例不同的原因见本节之九、在其他主体中的权益.1.(1)。

其他说明：

适用 不适用

(3). 重要非全资子公司的主要财务信息

适用 不适用

单位:万元 币种:美元

子公司名称	期末余额						期初余额					
	流动资产	非流动资产	资产合计	流动负债	非流动负债	负债合计	流动资产	非流动资产	资产合计	流动负债	非流动负债	负债合计
Dill Air Controls Products, LLC	4,536.58	438.98	4,975.56	847.47	27.24	874.71	4,088.10	453.93	4,542.03	839.24	42.48	881.72

子公司名称	本期发生额				上期发生额			
	营业收入	净利润	综合收益总额	经营活动现金流量	营业收入	净利润	综合收益总额	经营活动现金流量
Dill Air Controls Products, LLC	3,717.20	740.54	740.54	937.48	3,216.82	599.5	599.5	494.01

其他说明：
无

(4). 使用企业集团资产和清偿企业集团债务的重大限制：

适用 不适用

(5). 向纳入合并财务报表范围的结构化主体提供的财务支持或其他支持：

适用 不适用

其他说明：

适用 不适用

2、 在子公司的所有者权益份额发生变化且仍控制子公司的交易

适用 不适用

3、 在合营企业或联营企业中的权益

适用 不适用

4、 重要的共同经营

适用 不适用

5、 在未纳入合并财务报表范围的结构化主体中的权益

未纳入合并财务报表范围的结构化主体的相关说明：

适用 不适用

6、 其他

适用 不适用

十、与金融工具相关的风险

适用 不适用

本公司的经营活动会面临各种金融风险：信用风险、流动风险和市场风险（主要为外汇风险和利率风险）。本公司整体的风险管理计划针对金融市场的不可预见性，力求减少对本公司财务业绩的潜在不利影响。

1、信用风险

本公司的信用风险主要来自货币资金、应收票据、应收账款、其他应收款等。管理层已制定适当的信用政策，并且不断监察这些信用风险的敞口。

本公司持有的货币资金，主要存放于国有控股银行和其他大中型商业银行等金融机构，管理层认为这些商业银行具备较高信誉和资产状况，不存在重大的信用风险，不会产生因对方单位违约而导致的任何重大损失。

对于应收账款、其他应收款和应收票据，本公司设定相关政策以控制信用风险敞口。本公司基于对客户的财务状况、从第三方获取担保的可能性、信用记录及其它因素诸如目前市场状况等评估客户的信用资质并设置相应信用期。本公司会定期对客户信用记录进行监控，对于信用记录不良的客户，本公司会采用书面催款、缩短信用期或取消信用期等方式，以确保本公司的整体信用风险在可控的范围内。

根据公司自身情况，对上述存在信用风险的报表项目进行进一步描述，举例如下：截至 2017 年 6 月 30 日止，本公司的前五大客户的应收款占本公司应收账款总额的 25.28%。

本公司所承受的最大信用风险敞口为资产负债表中每项金融资产（包括衍生金融工具）的账面金额。除本财务报表附注十二所载本公司作出的财务担保外，本公司没有提供任何其他可能令本公司承受信用风险的担保。

2、流动性风险

流动性风险是指本公司无法及时获得充足资金，满足业务发展需要或偿付到期债务以及其他支付义务的风险。

本公司财务部门持续监控公司短期和长期的资金需求，以确保维持充裕的现金储备；同时持续监控是否符合借款协议的规定，从主要金融机构获得提供足够备用资金的承诺，以满足短期和长期的资金需求。

3、市场风险

（1）外汇风险

本公司的主要经营位于中国境内，主要产品以境外销售为主，境外销售结算货币主要为美元和欧元，故本公司已确认的外币资产和负债及未来的外币交易存在较大的外汇风险。

截至 2017 年 6 月 30 日止，本公司持有的主要外币金融资产和外币金融负债折算成人民币的金额见本节七.77 外币货币性项目

（2）利率风险

本公司的利率风险主要产生于银行借款。浮动利率的金融负债使本公司面临现金流量利率风险，固定利率的金融负债使本公司面临公允价值利率风险。

截至 2017 年 6 月 30 日止，本公司受利率影响的负债项目如下：

项目	2017 年 6 月 30 日
短期借款	334,314,300.00
1 年内到期的非流动负债	28,983,798.59
长期借款	212,712,986.24
长期应付款	
合计	576,011,084.83

截至 2017 年 6 月 30 日止，如果以浮动利率计算的借款利率上升或下降 50 个基点，而其他因素保持不变，本公司的净利润会减少或增加约 127.90 万元。

上述敏感性分析假定在资产负债表日已发生利率变动，并且已应用于本公司所有按浮动利率获得的借款。

十一、公允价值的披露

1、以公允价值计量的资产和负债的期末公允价值

适用 不适用

2、持续和非持续第一层次公允价值计量项目市价的确定依据

适用 不适用

3、持续和非持续第二层次公允价值计量项目，采用的估值技术和重要参数的定性及定量信息
适用 不适用

4、持续和非持续第三层次公允价值计量项目，采用的估值技术和重要参数的定性及定量信息
适用 不适用

5、持续的第三层次公允价值计量项目，期初与期末账面价值间的调节信息及不可观察参数敏感性分析
适用 不适用

6、持续的公允价值计量项目，本期内发生各层级之间转换的，转换的原因及确定转换时点的政策
适用 不适用

7、本期内发生的估值技术变更及变更原因
适用 不适用

8、不以公允价值计量的金融资产和金融负债的公允价值情况
适用 不适用

9、其他
适用 不适用

十二、关联方及关联交易

1、本企业的母公司情况
适用 不适用

2、本企业的子公司情况

本企业子公司的情况详见附注

适用 不适用

本企业子公司的情况详见本节附注之九.在其他主体中 1

3、本企业合营和联营企业情况

本企业重要的合营或联营企业详见附注

适用 不适用

本期与本公司发生关联方交易，或前期与本公司发生关联方交易形成余额的其他合营或联营企业情况如下

适用 不适用

4、其他关联方情况

适用 不适用

5、关联交易情况

(1). 购销商品、提供和接受劳务的关联交易

采购商品/接受劳务情况表

适用 不适用

出售商品/提供劳务情况表

适用 不适用

购销商品、提供和接受劳务的关联交易说明

适用 不适用

(2). 关联受托管理/承包及委托管理/出包情况

本公司受托管理/承包情况表：

适用 不适用

关联托管/承包情况说明

适用 不适用

本公司委托管理/出包情况表：

适用 不适用

关联管理/出包情况说明

适用 不适用

(3). 关联租赁情况

本公司作为出租方：

适用 不适用

本公司作为承租方：

适用 不适用

关联租赁情况说明

适用 不适用

(4). 关联担保情况

本公司作为担保方

适用 不适用

单位：元 币种：人民币

被担保方	担保金额	担保起始日	担保到期日（注1）	担保是否已经履行完毕
保隆（安徽）汽车配件有限公司	80,000,000.00	2015/11/23	2020/11/22	否
保隆（安徽）汽车配件有限公司	67,500,000.00	2016/10/24	2018/10/23	否
保隆（安徽）汽车配件有限公司	42,000,000.00	2017/3/9	2020/3/8	否
香港威乐国际贸易有限公司	港币 79,000,000.00	2015/10/1	2021/10/31	否

上海保隆工贸有 限公司（注 2）	56,400,000.00	2016/11/9		否
上海保隆工贸有 限公司	96,000,000.00	2017/3/24	2027/3/23	否
上海保隆工贸有 限公司	60,000,000.00	2016/12/30	2017/12/29	否
上海保隆工贸有 限公司	50,000,000.00	2017/3/22	2020/3/22	否
上海保隆工贸有 限公司	30,000,000.00	2017/4/11	2018/4/10	否
上海保隆工贸有 限公司	8,000,000.00	2016/12/14	2017/8/5	否
上海保隆工贸有 限公司	70,000,000.00	2016/7/25	2017/7/24	否

注 1: 上表中的到期日均为被保证的主债务到期日/保证合同约定的主债务届满日，保证到期日为主债务发生期间届满之日起两年。

注 2: 到期日为收到保证人、或保证人的清算人或接管人终止保证合同通告后满一个日历月之日。

本公司作为被担保方
 适用 不适用

单位:元 币种:人民币

担保方	担保金额	担保起始日	担保到期日（注）	担保是否已经履行完毕
陈洪凌	50,000,000.00	2015/12/25	2018/12/24	否
保隆（安徽）汽 车配件有限公司	50,000,000.00	2016/7/26	2017/7/26	否
上海保隆工贸有 限公司	50,000,000.00	2016/7/26	2017/7/26	否

注: 上表中的到期日均为被保证的主债务到期日/保证合同约定的主债务届满日，保证到期日为主债务发生期间届满之日起两年。

关联担保情况说明
 适用 不适用

(5). 关联方资金拆借

适用 不适用

(6). 关联方资产转让、债务重组情况

适用 不适用

(7). 关键管理人员报酬

适用 不适用

单位:元 币种:人民币

项目	本期发生额	上期发生额
关键管理人员报酬	2,916,502.793	1,935,323.46

(8). 其他关联交易

适用 不适用

6、 关联方应收应付款项

(1). 应收项目

适用 不适用

(2). 应付项目

适用 不适用

7、 关联方承诺

适用 不适用

8、 其他

适用 不适用

十三、 股份支付

1、 股份支付总体情况

适用 不适用

2、 以权益结算的股份支付情况

适用 不适用

3、 以现金结算的股份支付情况

适用 不适用

4、 股份支付的修改、终止情况

适用 不适用

5、 其他

适用 不适用

十四、 承诺及或有事项

1、 重要承诺事项

适用 不适用

2、 或有事项

(1). 资产负债表日存在的重要或有事项

适用 不适用

(2). 公司没有需要披露的重要或有事项，也应予以说明：

适用 不适用

3、其他

适用 不适用

十五、资产负债表日后事项

1、重要的非调整事项

适用 不适用

2、利润分配情况

适用 不适用

单位：元 币种：人民币

拟分配的利润或股利	58,550,377.50
经审议批准宣告发放的利润或股利	

3、销售退回

适用 不适用

4、其他资产负债表日后事项说明

适用 不适用

十六、其他重要事项

1、前期会计差错更正

(1). 追溯重述法

适用 不适用

(2). 未来适用法

适用 不适用

2、债务重组

适用 不适用

3、资产置换

(1). 非货币性资产交换

适用 不适用

(2). 其他资产置换

适用 不适用

4、年金计划

适用 不适用

5、终止经营

适用 不适用

6、 分部信息
(1). 报告分部的确定依据与会计政策:
适用 不适用

(2). 报告分部的财务信息
适用 不适用

(3). 公司无报告分部的，或者不能披露各报告分部的资产总额和负债总额的，应说明原因
适用 不适用

(4). 其他说明:
适用 不适用

7、 其他对投资者决策有影响的重要交易和事项
适用 不适用

8、 其他
适用 不适用

十七、 母公司财务报表主要项目注释
(1). 应收账款
1、 应收账款分类披露:
适用 不适用

单位：元 币种：人民币

种类	期末余额				账面价值	期初余额			
	账面余额		坏账准备			账面余额		坏账准备	
	金额	比例 (%)	金额	计提比例 (%)		金额	比例 (%)	金额	计提比例 (%)
单项金额重大并单独计提坏账准备的应收账款									
按信用风险特征组合计提坏账准备的应收账款	331,810,268.09	100.00			331,810,268.09	221,922,576.89	100.00		221,922,576.89
单项金额不重大但单独计提坏账准备的应收账款									
合计	331,810,268.09				331,810,268.09	221,922,576.89			221,922,576.89

期末单项金额重大并单项计提坏账准备的应收账款:

适用 不适用

组合中，按账龄分析法计提坏账准备的应收账款：

适用 不适用

单位：元 币种：人民币

账龄	期末余额		
	应收账款	坏账准备	计提比例
1 年以内			
其中：1 年以内分项			
1-6 个月（含 6 个月）	2,621,093.31		
7-12 个月			
1 年以内小计	2,621,093.31		
1 至 2 年			
2 至 3 年			
3 年以上			
3 至 4 年			
4 至 5 年			
5 年以上			
合计	2,621,093.31		

确定该组合依据的说明：

请详见本节附注之五、11 应收款项坏账准备的确认标准、计提方法。

组合中，采用余额百分比法计提坏账准备的应收账款：

适用 不适用

组合中，采用其他方法计提坏账准备的应收账款：

适用 不适用

组合名称	2017 年 6 月 30 日		
	应收账款	坏账准备	计提比例（%）
合并范围内关联方	329,189,174.78		

确定该组合依据的说明：

请详见本节附注之五、11 应收款项坏账准备的确认标准、计提方法。

(2). 本期计提、收回或转回的坏账准备情况：

本期计提坏账准备金额 0 元；本期收回或转回坏账准备金额 0 元。

其中本期坏账准备收回或转回金额重要的：

适用 不适用

(3). 本期实际核销的应收账款情况

适用 不适用

(4). 按欠款方归集的期末余额前五名的应收账款情况：

适用 不适用

单位名称	2017年6月30日	占应收账款余额的比例(%)	已计提坏账准备
客户一	305,421,474.50	92.05	
客户二	17,597,195.67	5.30	
客户三	6,170,504.61	1.86	
客户四	2,183,127.86	0.66	
客户五	279,819.42	0.08	
合计	331,652,122.06	99.95	

(5). 因金融资产转移而终止确认的应收账款:

适用 不适用

(6). 转移应收账款且继续涉入形成的资产、负债金额:

适用 不适用

其他说明:

适用 不适用

2、其他应收款

(1). 其他应收款分类披露:

适用 不适用

单位: 元 币种: 人民币

类别	期末余额					期初余额				
	账面余额		坏账准备		账面价值	账面余额		坏账准备		账面价值
	金额	比例(%)	金额	计提比例(%)		金额	比例(%)	金额	计提比例(%)	
单项金额重大并单独计提坏账准备的其他应收款										
按信用风险特征组合计提坏账准备的其他应收款	42,044,595.57	100.00	7,758.50	0.02	42,036,837.07	88,526,918.55	100.00	453,394.50	0.51	88,073,524.05
单项金额不重大但单独计提坏账准备的其他应收款										
合计	42,044,595.57	100.00	7,758.50	/	42,036,837.07	88,526,918.55	100.00	453,394.50	/	88,073,524.05

期末单项金额重大并单独计提坏账准备的其他应收款:

适用 不适用

组合中，按账龄分析法计提坏账准备的其他应收款：

适用 不适用

单位：元 币种：人民币

账龄	期末余额		
	其他应收款	坏账准备	计提比例 (%)
1 年以内			
6 个月以内	425,842.10		
7-12 个月	4,000.00	200	5.00
1 年以内小计	429,842.10	200	0.05
1 至 2 年	50,190.00	7,528.50	15.00
2 至 3 年	100.00	30.00	30.00
3 年以上			
3 至 4 年			
4 至 5 年			
5 年以上			
合计	480,132.10	7,758.50	1.62

确定该组合依据的说明：

不适用

组合中，采用余额百分比法计提坏账准备的其他应收款：

适用 不适用

组合中，采用其他方法计提坏账准备的其他应收款：

适用 不适用

(2). 本期计提、收回或转回的坏账准备情况：

本期计提坏账准备金额 0 元；本期收回或转回坏账准备金额 0 元。

其中本期坏账准备转回或收回金额重要的：

适用 不适用

(3). 本期实际核销的其他应收款情况

适用 不适用

(4). 其他应收款按款项性质分类情况

适用 不适用

单位：元 币种：人民币

款项性质	期末账面余额	期初账面余额
合并范围内关联方往来款	41,564,463.47	112,735,299.99
保证金	103,890.00	1,550,190.00
其他	376,242.10	296,504.25
合计	42,044,595.57	114,581,994.24

(5). 按欠款方归集的期末余额前五名的其他应收款情况：

适用 不适用

单位：元 币种：人民币

单位名称	款项的性质	期末余额	账龄	占其他应收款期末余额合计数的比例(%)	坏账准备期末余额
单位一	并表范围关联方	37,719,798.22	3 年内	89.714	
单位二	并表范围关联方	3,828,094.38	4 年内	9.105	
单位三	供应商	39,722.22	6 个月内	0.094	
单位四	供应商	34,102.57	6 个月内	0.081	
单位五	其他	29,890.00	1-2 年	0.071	4,483.50
合计		41,651,607.39		99.07	4,483.50

(6). 涉及政府补助的应收款项

适用 不适用

(7). 因金融资产转移而终止确认的其他应收款:

适用 不适用

(8). 转移其他应收款且继续涉入形成的资产、负债金额:

适用 不适用

其他说明:

适用 不适用

3、长期股权投资

适用 不适用

单位: 元 币种: 人民币

项目	期末余额			期初余额		
	账面余额	减值准备	账面价值	账面余额	减值准备	账面价值
对子公司投资	306,917,400.68		306,917,400.68	216,917,400.68		216,917,400.68
对联营、合营企业投资						
合计	306,917,400.68		306,917,400.68	216,917,400.68		216,917,400.68

(1) 对子公司投资

适用 不适用

单位: 元 币种: 人民币

被投资单位	期初余额	本期增加	本期减少	期末余额	本期计提减值准备	减值准备期末余额
保隆(安徽)汽车配件有限公司	101,000,000.00	90,000,000.00		191,000,000.00		
上海群英汽车电子有限公司	4,500,000.00			4,500,000.00		
上海文襄汽车传感器	7,200,000.00			7,200,000.00		

有限公司					
上海保隆工贸有限公司	81,140,266.48			81,140,266.48	
上海卡适堡汽车工程技术有限公司	10,000,000.00			10,000,000.00	
香港隆威国际贸易有限公司	12,955,400.00			12,955,400.00	
VALOREuropeGmbH	121,734.20			121,734.20	
合计	216,917,400.68	90,000,000.00		306,917,400.68	

(2) 对联营、合营企业投资

适用 不适用

其他说明：

适用 不适用

4、营业收入和营业成本：

适用 不适用

单位：元 币种：人民币

项目	本期发生额		上期发生额	
	收入	成本	收入	成本
主营业务	356,371,227.05	288,064,400.17	246,936,552.37	185,501,681.06
其他业务	6,722,375.20	2,278,393.28	5,220,820.69	1,151,273.20
合计	363,093,602.25	290,342,793.45	252,157,373.06	186,652,954.26

其他说明：

无

5、投资收益

适用 不适用

单位：元 币种：人民币

项目	本期发生额	上期发生额
成本法核算的长期股权投资收益	343,162.17	
权益法核算的长期股权投资收益		
处置长期股权投资产生的投资收益		
以公允价值计量且其变动计入当期损益的金融资产在持有期间的投资收益		
处置以公允价值计量且其变动计入当期损益的金融资产取得的投资收益		
持有至到期投资在持有期间的投资收益		
可供出售金融资产在持有期间的投资收益		
处置可供出售金融资产取得的投资收益		
丧失控制权后，剩余股权按公允价值重新计量产生的利得		
合计	343,162.17	

6、其他

适用 不适用

十八、 补充资料

1、 当期非经常性损益明细表

√适用 □不适用

单位：元 币种：人民币

项目	金额	说明
非流动资产处置损益	-36,211.91	
越权审批或无正式批准文件的税收返还、减免		
计入当期损益的政府补助（与企业业务密切相关，按照国家统一标准定额或定量享受的政府补助除外）	3,994,085.59	
计入当期损益的对非金融企业收取的资金占用费		
企业取得子公司、联营企业及合营企业的投资成本小于取得投资时应享有被投资单位可辨认净资产公允价值产生的收益		
非货币性资产交换损益		
委托他人投资或管理资产的损益		
因不可抗力因素，如遭受自然灾害而计提的各项资产减值准备		
债务重组损益		
企业重组费用，如安置职工的支出、整合费用等		
交易价格显失公允的交易产生的超过公允价值部分的损益		
同一控制下企业合并产生的子公司期初至合并日的当期净损益		
与公司正常经营业务无关的或有事项产生的损益		
除同公司正常经营业务相关的有效套期保值业务外，持有交易性金融资产、交易性金融负债产生的公允价值变动损益，以及处置交易性金融资产、交易性金融负债和可供出售金融资产取得的投资收益		
单独进行减值测试的应收款项减值准备转回		
对外委托贷款取得的损益		
采用公允价值模式进行后续计量的投资性房地产公允价值变动产生的损益		
根据税收、会计等法律、法规的要求对当期损益进行一次性调整对当期损益的影响		
受托经营取得的托管费收入		
除上述各项之外的其他营业外收入和支出	425,799.33	
其他符合非经常性损益定义的损益项目		
所得税影响额	-663,809.28	
少数股东权益影响额	-31,713.98	

合计	3,688,149.75	
----	--------------	--

对公司根据《公开发行证券的公司信息披露解释性公告第 1 号——非经常性损益》定义界定的非经常性损益项目，以及把《公开发行证券的公司信息披露解释性公告第 1 号——非经常性损益》中列举的非经常性损益项目界定为经常性损益的项目，应说明原因。

适用 不适用

2、净资产收益率及每股收益

适用 不适用

报告期利润	加权平均净资产收益率 (%)	每股收益	
		基本每股收益	稀释每股收益
归属于公司普通股股东的净利润	12.81	1.0164	1.0164
扣除非经常性损益后归属于公司普通股股东的净利润	12.30	0.9767	0.9767

3、境内外会计准则下会计数据差异

适用 不适用

4、其他

适用 不适用

第十一节 备查文件目录

备查文件目录	载有公司法定代表人签名的公司半年度报告文本
	载有公司负责人、主管会计工作负责人、会计机构负责人签名并盖章的财务报表
	报告期内在中国证监会指定网站上公开披露过的所有文件的正本及公告的原稿。

董事长：陈洪凌

董事会批准报送日期：2017 年 8 月 28 日

修订信息

适用 不适用