

公司代码：603877

公司简称：太平鸟



PEACEBIRD

太平鸟

# 宁波太平鸟时尚服饰股份有限公司

## 2016 年年度报告



2017 年 4 月 18 日

## 重要提示

一、本公司董事会、监事会及董事、监事、高级管理人员保证年度报告内容的真实、准确、完整，不存在虚假记载、误导性陈述或重大遗漏，并承担个别和连带的法律责任。

二、公司全体董事出席董事会会议。

三、立信会计师事务所（特殊普通合伙）为本公司出具了标准无保留意见的审计报告。

四、公司负责人张江平、主管会计工作负责人申亚欣及会计机构负责人（会计主管人员）陆洁声明：保证年度报告中财务报告的真实、准确、完整。

### 五、经董事会审议的报告期利润分配预案或公积金转增股本预案

以公司现有总股本47,500万股为基数，向全体股东每10股派人民币5元现金（含税），共计派发现金红利23,750万元。剩余未分配利润结转以后年度。

### 六、前瞻性陈述的风险声明

适用 不适用

本报告中所涉及的未来计划、发展战略等前瞻性描述不构成公司对投资者的实质承诺，敬请投资者注意投资风险。

### 七、是否存在被控股股东及其关联方非经营性占用资金情况

否

### 八、是否存在违反规定决策程序对外提供担保的情况？

否

### 九、重大风险提示

适用 不适用

公司已在本年度报告中描述公司面临的风险，敬请投资者予以关注，详见第四节“管理层讨论与分析”中可能面临风险及对策内容的描述。

### 十、其他

适用 不适用

公司于报告期内 2016 年 12 月 2 日获得中国证监会颁发的编号为证监许可[2016]2976 号《关于核准宁波太平鸟时尚服饰股份有限公司首次公开发行股票批复》的批文，并于 2017 年 1 月 9 日在上海证券交易所主板完成首次公开发行股票上市。

## 目录

第一节	释义.....	4
第二节	公司简介和主要财务指标.....	5
第三节	公司业务概要.....	7
第四节	经营情况讨论与分析.....	13
第五节	重要事项.....	28
第六节	普通股股份变动及股东情况.....	38
第七节	优先股相关情况.....	43
第八节	董事、监事、高级管理人员和员工情况.....	44
第九节	公司治理.....	52
第十节	公司债券相关情况.....	151
第十一节	财务报告.....	54
第十二节	备查文件目录.....	152

## 第一节 释义

### 一、 释义

在本报告书中，除非文义另有所指，下列词语具有如下含义：

常用词语释义		
太平鸟、公司、本公司	指	宁波太平鸟时尚服饰股份有限公司
太平鸟集团	指	太平鸟集团有限公司，公司的控股股东。
太平鸟股份	指	宁波太平鸟股份有限公司，太平鸟集团的控股子公司。
鹏源控股	指	鹏源环球控股有限公司，太平鸟集团的控股股东。
Proven	指	Proven Success Investments Limited，公司的外资股东。
泛美公司	指	宁波泛美投资管理有限公司，公司的股东。
禾乐投资	指	宁波禾乐投资股份有限公司，太平鸟集团与管理人员设立的持股公司，公司的股东。
巢艺术文化	指	宁波太平鸟巢艺术文化传播有限公司，公司关联方。
余姚恒发	指	余姚恒发房屋租赁服务有限公司，公司关联方。
池州创意	指	池州太平鸟时尚创意发展有限公司，公司关联方。
欧睿 Euromonitor	指	欧睿信息咨询（上海）有限公司，是 Euromonitor（中文名：欧睿信息咨询有限公司）在上海的子公司。Euromonitor 是一家全球性的市场研究公司，总部位于英国伦敦
中档休闲服饰	指	根据欧睿研究报告，男式中档休闲服装，以男式冬装外套类价格区间主要在 500-2500 元之间界定；女式中档休闲服装，以女式冬装外套类价格区间主要在 500-2000 元之间界定
SPA 模式	指	Speciality retailer of Private label Apparel 的缩写，自有服装品牌专业零售商经营模式，是由美国 GAP 公司在其公司年度报告中，为定义其新的业务体制而提出的，是一种从商品企划、开发、制造、采购到零售的垂直整合型经营模式
020	指	Online to Offline 的缩写，即线上到线下，是指将线下的商务机会与互联网结合的一种商务模式
直营模式	指	由公司直接投资、管理零售的经营模式。直营模式包括线下的自营、联销及线上的电商销售
加盟模式	指	公司通过与具有一定资质的企业或个人签订加盟合同，授予其在一定时间和地域范围内通过开设加盟店销售公司商品的权利。加盟销售模式为行业内广泛采用的销售模式。
代理模式	指	公司通过与具有一定资质的企业或个人签订代理合同，代理销售公司商品，不拥有商品的所有权，双方在实际商品销售基础上，按照约定条款的对销售额进行分成。代理模式包括联营模式和分销模式
四轮驱动	指	公司采取的以街店、百货商场店、购物中心店、网上销售等四类主流销售渠道协同平衡发展的渠道策略
波段	指	在一个期间内（如年、季节、月等），新品分批上货至门店的频次
款色	指	产品的款式和同一款式的不同颜色变化，如 1 个款式有 3 个颜色，称为 3 个款色
零售额	指	门店、商家销售商品给最终消费者的交易额（含税）

## 第二节 公司简介和主要财务指标

### 一、 公司信息

公司的中文名称	宁波太平鸟时尚服饰股份有限公司
公司的中文简称	太平鸟
公司的外文名称	Ningbo Peacebird Fashion Co., Ltd.
公司的外文名称缩写	Peacebird
公司的法定代表人	张江平

### 二、 联系人和联系方式

	董事会秘书	证券事务代表
姓名	於采	王潘祺
联系地址	宁波海曙环城西路南段826号	宁波海曙环城西路南段826号
电话	0574-56706588	0574-56706588
传真	0574-56225671	0574-56225671
电子信箱	board@peacebird.com	board@peacebird.com

### 三、 基本情况简介

公司注册地址	海曙环城西路南段826号
公司注册地址的邮政编码	315012
公司办公地址	宁波海曙环城西路南段826号
公司办公地址的邮政编码	315012
公司网址	www.peacebird.com
电子信箱	board@peacebird.com

### 四、 信息披露及备置地点

公司选定的信息披露媒体名称	《上海证券报》、《中国证券报》、《证券时报》、《证券日报》
登载年度报告的中国证监会指定网站的网址	www.sse.com.cn
公司年度报告备置地点	公司董事会办公室

### 五、 公司股票简况

公司股票简况				
股票种类	股票上市交易所	股票简称	股票代码	变更前股票简称
A股	上海证券交易所	太平鸟	603877	-

### 六、 其他相关资料

公司聘请的会计师事务所（境内）	名称	立信会计师事务所（特殊普通合伙）
	办公地址	杭州庆春东路1-1号西子联合大厦19-20楼
	签字会计师姓名	沈利刚、陈瑜
报告期内履行持续督导职责的保荐机构	名称	海通证券股份有限公司
	办公地址	上海市广东路689号海通证券大厦14楼
	签字的保荐代表人姓名	孔令海、姜诚君
	持续督导的期间	2017年1月9日至2019年12月31日

## 七、近三年主要会计数据和财务指标

## (一) 主要会计数据

单位：元 币种：人民币

主要会计数据	2016年	2015年	本期比上年同期增减 (%)	2014年
营业收入	6,320,368,583.51	5,903,336,746.92	7.06	4,999,053,310.00
归属于上市公司股东的净利润	427,538,922.21	535,903,513.21	-20.22	436,926,736.67
归属于上市公司股东的扣除非经常性损益的净利润	350,500,550.64	440,413,453.86	-20.42	439,512,665.14
经营活动产生的现金流量净额	630,167,807.67	236,981,246.01	165.91	529,689,095.50
	2016年末	2015年末	本期末比上年同期末增减 (%)	2014年末
归属于上市公司股东的净资产	1,996,657,812.02	1,779,118,889.81	12.23	1,421,528,912.60
总资产	4,725,212,048.83	4,103,132,136.43	15.16	3,419,999,068.11

## (二) 主要财务指标

主要财务指标	2016年	2015年	本期比上年同期增减 (%)	2014年
基本每股收益 (元 / 股)	1.02	1.28	-20.31	1.04
稀释每股收益 (元 / 股)	1.02	1.28	-20.31	1.04
扣除非经常性损益后的基本每股收益 (元 / 股)	0.83	1.05	-20.95	1.05
加权平均净资产收益率 (%)	23.29%	34.63%	减少11.34个百分点	36.86%
扣除非经常性损益后的加权平均净资产收益率 (%)	19.10%	28.46%	减少9.36个百分点	37.08%

报告期末公司前三年主要会计数据和财务指标的说明

适用 不适用

2016年归属于上市公司股东的净利润和归属于上市公司股东的扣除非经常性损益的净利润均出现下降主要是由于公司加盟渠道销售情况不佳、直营渠道拓展较快以及存货跌价准备有所增加三方面因素导致。

加权平均净资产收益率和扣除非经常性损益后的加权平均净资产收益率下降的主要原因是由于公司本年净利润和扣除非经常性损益的净利润下降所致。

## 八、境内外会计准则下会计数据差异

(一) 同时按照国际会计准则与按中国会计准则披露的财务报告中净利润和归属于上市公司股东的净资产差异情况

适用 不适用

(二) 同时按照境外会计准则与按中国会计准则披露的财务报告中净利润和归属于上市公司股东的净资产差异情况

适用 不适用

**(三) 境内外会计准则差异的说明:**

□适用 √不适用

**九、2016 年分季度主要财务数据**

单位:元 币种:人民币

	第一季度 (1-3 月份)	第二季度 (4-6 月份)	第三季度 (7-9 月份)	第四季度 (10-12 月份)
营业收入	1,358,565,147.92	1,138,583,462.62	1,433,374,295.12	2,389,845,677.85
归属于上市公司股东的净利润	61,434,557.07	81,774,490.32	95,285,962.71	189,043,912.11
归属于上市公司股东的扣除非经常性损益后的净利润	48,662,065.32	22,950,469.79	91,573,452.14	187,314,563.40
经营活动产生的现金流量净额	-92,338,491.22	16,684,638.86	59,159,646.82	646,662,013.22

季度数据与已披露定期报告数据差异说明

□适用 √不适用

**十、非经常性损益项目和金额**

√适用 □不适用

单位:元 币种:人民币

非经常性损益项目	2016 年金额	2015 年金额	2014 年金额
非流动资产处置损益	-308,259.79	-202,276.57	-266,305.88
越权审批,或无正式批准文件,或偶发性的税收返还、减免	2,525,373.96	1,879,463.93	1,979,961.96
计入当期损益的政府补助,但与公司正常经营业务密切相关,符合国家政策规定、按照一定标准定额或定量持续享受的政府补助除外	103,028,552.48	89,918,392.91	34,216,425.26
除上述各项之外的其他营业外收入和支出	-2,634,904.32	3,507,590.52	-5,211,159.91
其他符合非经常性损益定义的损益项目		21,441,891.14	-34,197,824.10
少数股东权益影响额	146.88	-2,327.35	-16,290.46
所得税影响额	-25,572,537.64	-21,052,675.23	909,264.66
合计	77,038,371.57	95,490,059.35	-2,585,928.47

**十一、采用公允价值计量的项目**

□适用 √不适用

**十二、其他**

□适用 √不适用

**第三节 公司业务概要****一、报告期内公司所从事的主要业务、经营模式及行业情况说明****(一) 公司主要业务与品牌**

公司是一家以零售为导向的多品牌时尚服饰公司,以“让每个人尽享时尚的乐趣”为使命,秉持“活出我的闪耀”的品牌主张,致力于为消费者提供中等价位的优质时尚服饰。公司的主要产品为各类品牌服饰产品,具体情况如下:

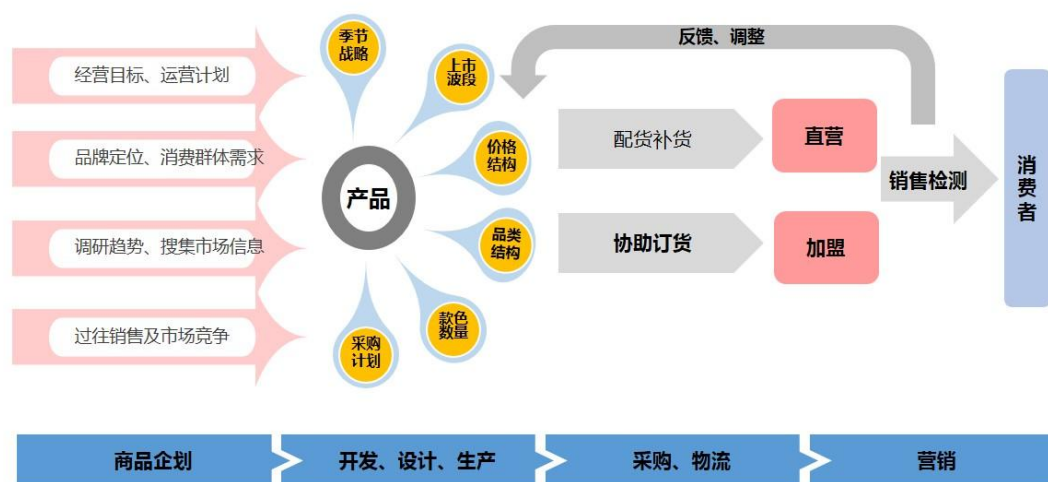
品牌名称	品牌发展梯度	创立时间	品牌标识	品牌风格目标消费群
------	--------	------	------	-----------

PEACEBIRD 女装	核心品牌	1997 年	PEACEBIRD WOMEN	时尚、活力、亚洲 25-30 岁都市女性
PEACEBIRD 男装		1995 年	PEACEBIRD MEN	时尚、优雅、亚洲 25-30 岁都市男性
乐町 LED' IN 女装	新兴品牌	2008 年	LED' IN 乐町	甜美、优雅、活力 18-25 岁都市少女
Mini Peace 童装		2011 年	Mini Peace	时尚、活泼 4-10 岁都市儿童
MATERIAL GIRL 女装	初创品牌	2013 年	MATERIAL GIRL	都市、明星、音乐 18-25 岁新时代少女
AMAZING PEACE 男装		2014 年	AMAZING PEACE	品位、时尚、轻奢 30-40 岁时尚商务男士

## (二) 公司经营模式说明

公司借鉴国际领先品牌服饰企业的 SPA（自有品牌专业零售商经营模式）运营模式，以时尚为 DNA，以消费者需求为驱动，以零售为导向，实施从商品企划、设计开发、制造采购到零售垂直整合的商业运营。同时通过梯度品牌开发，实现多品牌滚动发展。

### SPA经营模式



**商品企划：**公司根据经营目标和运营计划，围绕品牌定位和目标消费群体需求，调研及收集相关市场信息，结合过往销售与竞争情况，分析未来销售趋势，进行产品上市的策划、组织，制定商品企划方案；

**设计开发：**根据品牌定位、商品企划方案、流行趋势及历史销售情况等，开展商品研发和设计；在设计过程中，结合市场需求、成本构成和品牌推广等因素开发出符合品牌定位与目标消费者需求的时尚产品；

**制造采购：**运用丰富的国内服装工厂资源，借助供应链管理能力和对生产采购采取“外包加工为主、自主生产为辅”模式。

**零售环节：**公司采取“直营与加盟为主，代理为辅”相结合的销售模式，公司对包括加盟店、代理店在内的销售网络实行小区域、网格化的扁平化管理模式；销售渠道上，采取百货、购物中



心、街店、电商相互协调的“四轮驱动”的策略；公司门店布局实施“以二、三线城市为重点，一线城市及四线城市并行推广”的策略。

多品牌滚动发展：公司通过成功运营核心品牌，掌握了品牌服饰运营的核心要素，运用强大的品牌复制能力，通过输送品牌运作团队、成熟的管理理念和运营模式，实施品牌滚动发展策略，培育新的品牌作为其业绩助推器和利润增长点。

### （三）公司行业地位

根据欧睿(Euromonitor)报告，公司在2015年中国中档休闲服饰市场中总体排名位列第五，市场占有率（按终端零售额计）为3.90%。公司旗下的男女装品牌均衡协同发展。公司在2015年中国女士、男士中档休闲服饰市场中分别位列第八、第五。在整个行业中，同时在女士、男士中档休闲服饰市场中位列前十的企业只有五家，除公司外，其余均为国际知名服饰巨头。

公司先后获得“第三届中国服装品牌创新大奖”、“第六届中国服饰品牌营销大奖”、“第八届中国服饰品牌价值大奖”、“浙江名牌”、“中国最佳电商服装品牌”、“中国仓储服务金牌企业”和“中国五星级仓库”等荣誉称号。

### （四）行业发展概况

根据中国证监会公布的《上市公司行业分类指引》（2012年修订），公司所处的行业为纺织服装、服饰业，行业代码为C18。

2016年服装行业消费需求未见明显复苏，零售低迷、行业景气度不高。国家统计局数据显示，2016年国内社会消费品零售总额332,316亿元，同比增长10.4%，增速较2015年同期下滑0.3%。2016年限额以上服装鞋帽、纺织用品零售总额14433亿元，比2015年同期增长7.04%，增速较去年同期下降0.29个百分点。2016年，全国百家重点大型零售企业服装零售额同比增长0.2%，增速高于上年同期0.5个百分点，全国百家重点大型零售企业服装零售量累计增长0.9%，增速低于上年同期5.5个百分点。全年网上零售51,556亿元，比上年增长26.2%。

根据中纺联信息统计部、中纺联流通分会联合发布《2016年纺织服装电子商务运行分析》，2016年服装家纺网络零售总额合计为9850亿元，同比增长18.53%。其中，服装网络零售总额为8540亿元，同比增长18.09%；家用纺织品网络零售总额为1310亿元，同比增长21.52%。

随着消费者追求个性化、差异化等新消费趋势崛起，电商、网红品牌陆续兴起加入战场，并且随着消费者视野的国际化，越来越多的国外品牌展开对中国服装市场份额的争夺，品牌之间竞争越发激烈。目前行业主要趋势有：消费主力代际切换，服饰消费日益个性化、差异化；行业集中度提升，传统品牌运营模式与传统渠道被创新的品牌与新兴的零售业态所更迭；新零售时代的来临，线上线下零售走向融合共赢；利用新媒体替代传统的产品宣传和促销模式；利用互联网、大数据、云计算等新兴科技手段推进全网全渠道精准营销将是未来销售新趋势。

## 二、报告期内公司主要资产发生重大变化情况的说明

适用 不适用

## 三、报告期内核心竞争力分析

适用 不适用

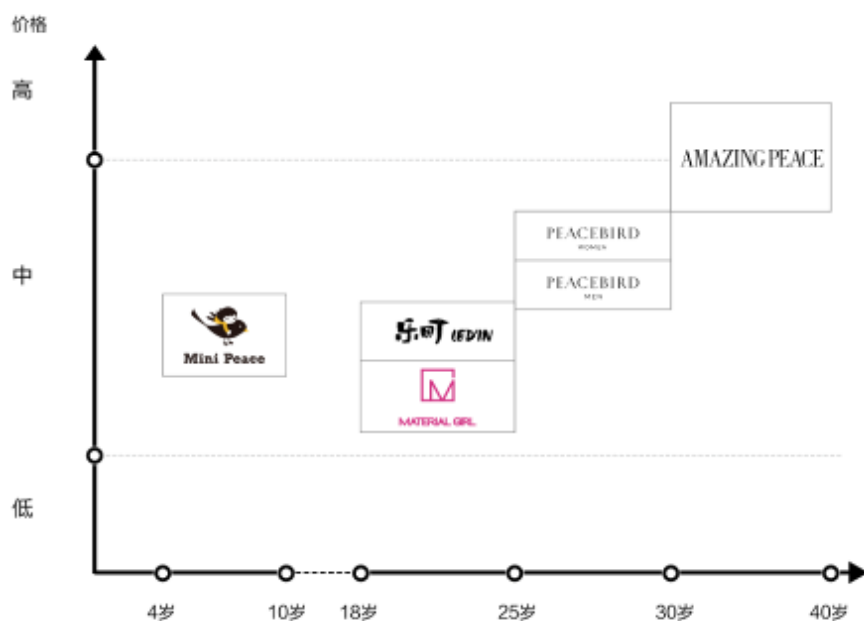
### 1、品牌梯度优势

（1）品牌组合多重梯度，有效覆盖目标客户群

公司品牌组合在性别、年龄、价格上存在梯度，可伴随消费者年龄的增长、消费倾向的变化，在其成长的不同阶段，持续满足其消费需求，增加产品对消费者的黏性。

年龄梯度。Mini Peace 品牌定位于 4-10 岁都市儿童。乐町 LED'IN 和 MATERIAL GIRL 定位于 18-25 岁的都市少女，公司的核心品牌 PEACEBIRD 以 25-30 岁都市女性和男性为核心目标，AMAZING PEACE 定位于 30-40 岁的时尚商务男士，公司品牌组合有效覆盖 18-40 岁消费群体。

价格梯度。在公司的女装品牌中，PEACEBIRD 女装与乐町 LED'IN 和 MATERIAL GIRL 的产品价格存在梯度；在公司的男装品牌中，PEACEBIRD 男装与 AMAZING PEACE 的产品价格存在梯度。公司多品牌组合之间的价格梯度，可连贯目标消费群的价格接受区间，满足细分市场消费者需求。



## (2) 品牌发展存在梯度，具备滚动式发展潜力

公司创始人最早于 1995 年创建 PEACEBIRD 品牌，经过多年的经营，已积累了较高的品牌知名度，拥有了较大的客户群，成长性及盈利性较好，成为公司的核心品牌。在此基础上，公司运用强大的品牌复制能力，建立独立的品牌运作团队，输送成熟的管理理念和运营模式，培育新的品牌独立运营。

2008 年 PEACEBIRD 女装增设乐町产品系列，2010 年成立乐町服饰事业部，独立运营乐町品牌，品牌成长迅速，销售规模持续增加。2011 年公司创立 Mini Peace 童装品牌，目前 Mini Peace 品牌由太平鸟童装事业部运营管理，销售规模持续快速增长。

2013 年，公司与 ICL-Material Girl Limited 合作，引入了美国纽约都市少女装品牌 MATERIAL GIRL，目前由玛蒂丽尔事业部运营；2014 年，公司创立具有轻奢风格的 AMAZING PEACE 男装，目前由太平鸟男装事业部培育发展。AMAZING PEACE、MATERIAL GIRL 等初创品牌均定位于具有较大潜力的细分市场，目前处于品牌发展初期，随着品牌运营的逐步成熟和完善，未来将与其他品牌一起推动公司发展。

品牌	创立时间	发展阶段	门店数量 2016.12.31	2016 年收入(万元)	2016 年盈利情况

PEACEBIRD 女装	1997 年	核心品牌	1626	242,404.27	盈利
PEACEBIRD 男装	1995 年	核心品牌	1196	226,412.38	盈利
乐町 LED'IN 女装	2008 年	新兴品牌	687	88,797.29	盈利
Mini Peace 童装	2011 年	新兴品牌	635	51,581.55	盈利
MATERIAL GIRL 女装	2013 年	初创品牌	118	9,648.08	未盈利
AMAZING PEACE 男装	2014 年	初创品牌	17	1,618.85	未盈利

公司已形成了核心品牌、新兴品牌、初创品牌三个不同发展梯度、结构合理的品牌组合，具备滚动式发展的潜力和优势。



## 2、商品企划及设计研发优势

公司品牌设计研发团队通过不断调研国内市场，及时洞察目标消费者的需求，高频次考察全球时尚都市，与生产供应商密切合作，设计研发出国际前沿流行的深受目标消费者喜爱的优质产品。

公司各品牌研发创新能力强大，报告期，年均开发超过 8,000 款色新品投放市场，公司历年投放市场的服装款色数量如下：

年份	2016 年	2015 年	2014 年
上市服装新款色数量	9,836	8,632	8,254

注：上市服装新款色数量为进入终端门店进行销售的不同新款色的数量

同时，公司采用高频率的上货波段将新款色送达门店，不断吸引消费者的造访。2016 年，PEACEBIRD 女装上新品 32 波段，PEACEBIRD 男装上新品 27 波段，乐町 LED'IN 上新品 32 波段，Mini Peace 童装上新品 23 波段。零售门店确保平均每 1-2 周上一次新品。多波段上货，可保持门店商品的高新鲜度，确保门店商品的时尚度，增加消费者门店造访次数，有效推动门店零售业绩。

## 3、以零售为导向的商业运营优势

公司借鉴国际领先品牌服饰企业的 SPA 运营模式，结合国内市场情况，建立了有自己特色以零售为导向的商业运营优势。主要体现在以下几个方面：

(1) 公司直营销售占比高。截至 2016 年 12 月 31 日，公司拥有 1198 家直营门店，2016 年直营收入（包括线上及线下）占品牌服饰运营业务收入的 62.89%。直营销售有利于品牌切身洞察消费者的真实需求及其变化，有助于品牌快速有效地开发时尚潮流的优质平价的产品。

(2) 公司实行小区域、网格化的扁平化营销网络管理模式。公司对加盟、代理商实行细化到市、县的小区域，除个别省市，公司不发展省级总代理和二级代理。公司一般在直辖市、省会城

市及经济发达城市开设直营门店,在其他市场主要采取加盟或代理模式开设门店。直营店与加盟、代理店保持合理比例同步发展,既能保持对核心城市营销网络的管控能力,又可充分利用加盟、代理商资源。

(3) 公司与加盟商的共赢机制。服饰行业普遍存在部分换季后未售罄的货品。为保障加盟商利益,同时维护公司品牌形象,公司一般给予加盟商每季订货货 15%的退货权。该共赢机制降低加盟商的运营风险,提高加盟商的积极性。

(4) 公司统一规范各类门店的管理,涵盖门店拓展标准,门店装修、商品陈列、商品管理、门店运营和店员培训等各方面,以保持全国各地统一的门店形象,为消费者提供一致的最佳购物体验。为此,公司建立 DRP 信息系统覆盖终端门店,实时收集门店的营运数据,及时分析门店营运数据,指导各个职能持续改善,通过门店运营更好地服务消费者,提升门店零售业绩。

#### 4、“四轮驱动”的渠道优势

截至 2016 年 12 月 31 日,公司已建立遍布全国 31 个省、自治区和直辖市的营销网络,拥有门店 4279 家。由于不同地区的经济发展水平和商业业态存在差异,因此,公司综合运用街店、百货商场店、购物中心店等各类实体销售渠道,充分发挥各渠道特点与优势。

公司不同渠道零售情况如下:

单位:万元

类型	2016 年		2015 年度		2014 年度	
	零售额	占比	零售额	占比	零售额	占比
街店	228,763	23.12%	250,241	28.41%	248,311	32.87%
百货商场店	354,047	35.78%	326,312	37.05%	287,989	38.12%
购物中心店	246,923	24.95%	193,147	21.93%	149,583	19.80%
网上销售	159,800	16.15%	111,051	12.61%	69,570	9.21%
<b>合计</b>	<b>989,534</b>	<b>100.00%</b>	<b>880,751</b>	<b>100.00%</b>	<b>755,453</b>	<b>100.00%</b>

注:零售额是门店销售商品给最终消费者的含税交易额,门店零售额数据取自公司 DRP 系统

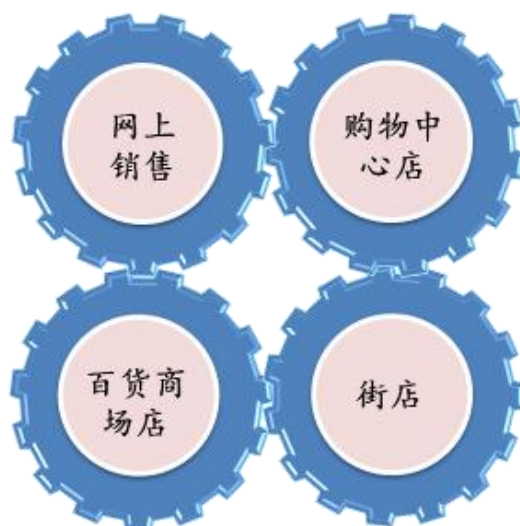
目前,公司已形成街店、百货商场店、购物中心店、网上销售为核心的“四轮驱动”渠道优势。

主要体现如下几个方面:

(1) 街店、百货店是服饰行业的传统销售渠道,公司在传统销售渠道发展良好。2014 至 2016 年,公司街店、百货店合计零售额增速放缓,销售占比逐年下降。

(2) 购物中心异军突起。近年来,商业零售业态发生较大变化。购物中心因其集购物、餐饮、文化、娱乐等多种功能于一体,为消费者提供一站式服务,得到迅速发展,顺应此潮流,公司在购物中心开设门店实现的零售额从 2014 年的 149,583 万元增长至 2016 年的 246,923 万元,年均复合增长率为 28.48%。

(3) 公司积极发展电商业务,将线上和线下销售有机结合,网上销售实现的零售额从 2014 年的 69,570 万元增长至 2016 年的 159,800 万元,年均复合增长率为 51.56%。同时,公司大力发展“云仓”系统,开发云端仓储大数据信息平台,通过“云仓”打通公司总仓与直营门店的货品实时仓储信息,实现了线上线下销售和配货的联通,有助于推动 O2O 业务的发展。



## 第四节 经营情况讨论与分析

### 一、经营情况讨论与分析

2016 年，经过管理团队和全体伙伴们的不懈努力，公司主营业务稳健发展。报告期内，公司实现营业收入 632,036.48 万元，同比增长 7.06%；2016 年归属于母公司所有者的净利润为 42,753.89 万元，较去年下降 20.22%。截止 2016 年 12 月 31 日，公司总资产 472,521.20 万元，较年初增长 15.16%，归属于母公司所有者权益为 199,665.78 万元，较年初增长 12.23%。公司净利润下滑主要是由于受宏观经济及行业增速放缓、零售渠道变化、PEACEBIRD 女装品牌销售不及预期等方面因素影响。公司主要通过积极加强加盟商的培训与支持，提振加盟商信心；强化直营店管控以及保证新开店的成功率，提升直营店的盈利能力；大力推动电商业务以及新兴品牌和初创品牌业务成长，从而使下半年公司业绩情况得到改善。

报告期内，公司重点完成以下工作：

#### 1、完成 IPO 工作，成功登陆资本市场

报告期内，董事会积极督促公司配合中介机构尽职调查工作，加强项目各方沟通协调，高质高效完成材料申报与反馈，并于 2016 年 10 月 26 日通过证监会发审会审核，2016 年 12 月 2 日获得首发上市的证监会批文。2017 年 1 月 9 日，公司成功登陆上海证券交易所。

#### 2、持续优化线下渠道布局，加快新兴渠道建设

随着客户消费群体、消费习惯、消费方式的变化，各渠道的零售优势差异明显，购物中心逐渐成为线下消费的主要渠道，呈现增长态势。报告期内，公司门店拓展以优化渠道结构为主，积极布局城市核心商圈和新兴渠道。截止 2016 年 12 月 31 日，公司购物中心店 1206 家，较上年净增 38%。公司在购物中心开设门店实现的零售额从 2013 年的 88,771 万元增长至 2016 年的 246,923 万元，年均复合增长率为 40.64%。公司还利用多品牌经营优势，开设品牌集合门店，提升顾客购物体验与品牌形象。截至 2016 年 12 月 31 日，公司拥有品牌集合店 18 家，2016 年零售额超过 1600 万/家。

#### 3、积极推进线上线下业务，刷新零售新纪录

报告期内，公司积极发展电商业务，将线上和线下销售有机结合，公司合理调整电商新品、特供款比例，带动老品销售，全年实现零售 15.98 亿元，较去年同期增长 44%，其中双十一当日

实现零售近 6.15 亿元，刷新纪录。2014、2015 年和 2016 年，公司电商业务实现营业收入分别为 56,471.25 万元、89,139.11 万元和 130,214.59 万元，占公司品牌服饰收入的比例分别为 11.66%、15.42%和 20.99%。2014 至 2016 年年均复合增长率为 51.85%。

2016 年 3 月推出“云仓”系统，支持客户在门店或线上下单，系统后台根据最佳收货方案及客户需求发货。目前所有品牌的直营店和部分加盟店已加入“云仓”系统，覆盖全国 23 个省。同时积极推进 O2O，对多家直营店实施线上购物线下体验与发货。

#### 4、培育品牌孵化破壳，茁壮成长

公司于 2016 年 3 月投资设立了宁波太平鸟悦尚童装有限公司，以支持 2011 年创立的 Mini Peace 童装品牌独立与茁壮发展。截至 2016 年 12 月 31 日，公司童装门店 635 家，较上年末净增 194 家。2016 年实现营业收入 51,581.55 万元，较上年增长 65.91%；实现毛利 27,701.42 万元，较上年增长 63.41%。童装业绩高速增长保证了公司的整体盈利能力的稳定性。此外，公司于 2013 年投资设立的初创品牌 MATERIAL GIRL 在 2016 年也取得快速发展，实现营业收入 9,648.08 万元，较上年增长 99.94%。

#### 5、积极提升研发团队能力，推进高频上新

为更好地迎接一个更潮更酷的个性化需求着装时代，公司积极推进研发团队建设。报告期末公司设计研发团队拥有 535 人，全年开发 9,836 款色新品投放市场。并聘请知名的法国服饰咨询机构 MLC 与版型设计师对时尚潮流与版型设计培训，设计研发团队通过调研国内市场，考察全球时尚都市，设计研发出国际前沿更流行更新颖的产品，并采用高频率的上货波段将潮流新款送达门店，保持门店商品新鲜度、时尚度，吸引增加消费者门店造访次数，有效推动门店零售业绩。报告期内，PEACEBIRD 女装上新品 32 波段，PEACEBIRD 男装上新品 27 波段，乐町 LED' IN 上新品 32 波段，Mini Peace 童装上新品 23 波段。同时，公司利用布局全国的零售信息，发掘消费者最新的消费动态，尝试快单与补单，快速响应消费者需求。

#### 6、积极拥抱新一代消费者，迎接新营销

为积极拥抱追求新鲜感和喜欢社交媒体的“千禧一代”，报告期内，公司聘请众多国际超模为品牌代言(包括为 Prada、Tom Ford、Dior、Tiffany 等品牌拍摄过平面的 Natalie Westling、拍摄过 Saint Laurent 和 Burberry 广告片的 Ruth Bell 以及 Molly Bair、何聪、王新宇等)，扩大品牌影响力，提升品牌形象，公司与迪士尼(上海)签订了合作协议，推出了迪士尼系列；在《VOGUE》、《时尚芭莎》等知名时尚刊物推广公司新产品和品牌理念。公司积极寻求品牌跨界，与国际知名设计师(Dior 御用花艺师、法国高定设计师合作款等)、娱乐明星(黄景瑜系列产品)等合作推进创意产品，为顾客带来时尚惊喜。

#### 7、闪耀 20 周年，助力品牌传播

报告期内，公司通过 PEACEBIRD 融时代发布会、周年企宣片、鸟人音乐节、UBER&PB 一键呼叫男神、20 周年员工大片、IPO & FLY PEACEBIRD、鸟人在哪里地标互动等多种方式推进品牌传播，童装与花艺大师合作打造了只言片语的鲜花秀场；各品牌将时尚秀场搬入公司 20 周年的音乐节庆典，并在公司上市仪式当日在交易所大厅打造了一场全品牌秀等，均体现品牌的独特创意与对时尚的不懈追求。通过这些独特的品牌展现，积累粉丝与潜在消费者，提升公司品牌传播力。

#### 8、打造时尚活力企业文化，开展公益回馈社会

公司重视企业文化建设，拥有太平鸟商学院、人才培养组、青鸟巢、爱心鸟窝等组织与平台，每年还持续开展人才培养，改善工作环境，丰富员工活动，践行公益责任。报告期内，公司开展



大量专业技能、企业文化、领导力培训；组织了徒步军训、青鸟巢相亲、集体婚礼、亲子活动、运动比赛等；扩建了员工食堂、休闲娱乐区，为北京、合肥等外围员工筹建市场鸟窝。此外，公司爱心鸟窝多次组织员工积极参与衣物捐赠、环保公益、关爱自闭儿童、助学支教等活动回馈社会，公司也凭借品牌美誉度和积极承担社会责任的良好口碑，荣获了第六届中国公益节“2016 年度公益践行”和“2016 年度责任品牌”两项大奖。

## 二、报告期内主要经营情况

报告期内，公司实现营业收入 632,036.86 万元，同比增长 7.06%；2016 年归属于母公司所有者的净利润为 42,753.89 万元，较去年下降 20.22%；归属于上市公司股东的扣除非经常性损益的净利润为 35,050.06 万元，较去年下降 20.42%。截止 2016 年 12 月 31 日，公司总资产 472,521.20 万元，较年初增长 15.16%，归属于母公司所有者权益为 199,665.78 万元，较年初增长 12.23%。

### (一) 主营业务分析

#### 利润表及现金流量表相关科目变动分析表

单位:元 币种:人民币

科目	本期数	上年同期数	变动比例 (%)
营业收入	6,320,368,583.51	5,903,336,746.92	7.06
营业成本	2,847,440,850.01	2,701,451,445.88	5.40
销售费用	2,202,068,572.60	1,852,721,050.87	18.86
管理费用	513,205,654.47	463,662,682.91	10.69
财务费用	36,829,281.81	28,094,794.59	31.09
经营活动产生的现金流量净额	630,167,807.67	236,981,246.01	165.91
投资活动产生的现金流量净额	-212,496,254.66	-267,872,528.29	不适用
筹资活动产生的现金流量净额	-21,330,571.15	-65,369,182.53	不适用
研发支出	81,804,577.10	63,951,164.66	27.92

#### 1. 收入和成本分析

√适用 □不适用

报告期内，公司主营业务分行业、分产品、分地区情况如下：

##### (1). 主营业务分行业、分产品、分地区情况

单位:元 币种:人民币

主营业务分行业情况						
分行业	营业收入	营业成本	毛利率 (%)	营业收入比上年增减 (%)	营业成本比上年增减 (%)	毛利率比上年增减 (%)
服饰运营	6,204,624,265.85	2,772,668,175.34	55.31	7.35	7.23	增加 0.05 个百分点
服饰制造	24,819,928.49	19,640,676.05	20.87	-57.30	-63.88	增加 14.41 个百分点
主营业务分产品情况						
分产品	营业收入	营业成本	毛利率 (%)	营业收入比上年增减 (%)	营业成本比上年增减 (%)	毛利率比上年增减 (%)

厚外套	1,823,585,338.35	823,239,830.49	54.86	11.99	7.69	增加 1.80 个百分点
薄外套	1,042,745,388.15	465,895,377.26	55.32	-6.89	-5.99	减少 0.42 个百分点
衬衫	410,872,283.11	173,960,954.96	57.66	-10.66	-12.66	增加 0.97 个百分点
裙装类	855,401,215.69	393,602,002.46	53.99	-3.23	-0.35	减少 1.33 个百分点
T 恤	392,539,774.85	159,597,697.25	59.34	21.99	27.19	减少 1.66 个百分点
毛线衫	608,015,730.48	273,044,401.17	55.09	31.17	31.51	减少 0.11 个百分点
裤类	943,819,806.90	395,970,402.84	58.05	16.76	14.40	增加 0.86 个百分点
配饰	152,464,656.81	106,998,184.97	29.82	0.25	0.39	减少 0.09 个百分点

主营业务分地区情况

分地区	营业收入	营业成本	毛利率 (%)	营业收入比上年增减 (%)	营业成本比上年增减 (%)	毛利率比上年增减 (%)
华东	1,955,443,802.00	876,515,282.33	55.18	14.54	13.53	增加 0.40 个百分点
华中	1,459,226,186.47	654,088,883.30	55.18	0.22	-0.67	增加 0.40 个百分点
华北	1,218,350,003.33	546,117,661.91	55.18	-3.51	-4.36	增加 0.40 个百分点
东北	508,202,773.46	227,798,670.05	55.18	8.95	7.99	增加 0.40 个百分点
西北	324,920,819.43	145,643,696.58	55.18	6.54	5.60	增加 0.40 个百分点
西南	470,673,316.05	210,976,328.79	55.18	16.84	15.80	增加 0.40 个百分点
华南	280,109,593.60	125,557,348.80	55.18	29.34	28.19	增加 0.40 个百分点
出口	12,517,700.00	5,610,979.63	55.18	-40.25	-40.78	增加 0.40 个百分点

主营业务分行业、分产品、分地区情况的说明

√适用 □不适用

分地区情况说明：公司以国内市场品牌运营为主，出口收入来自下属服装制造工厂承接外贸加工订单出口收入，国内分地区收入按照分地区门店和制造工厂所在地内销收入汇总统计。但成本按照品牌和产品类别进行核算，未针对门店单独统计成本，因此公司分地区的毛利率为公司综合毛利率，分地区成本按照综合毛利率测算。

(2). 产销量情况分析表

√适用 □不适用

主要产品	生产量 (或采购量)	销售量	库存量	生产量比上年增减 (%)	销售量比上年增减 (%)	库存量比上年增减 (%)
厚外套	3,662,678	3,551,094	1,865,794	-4.05	-2.74	6.88
薄外套	4,710,333	4,366,630	3,411,480	-12.76	-0.21	11.04
衬衫	3,069,511	2,589,208	2,180,258	-15.21	-25.51	28.24
裙装类	5,044,536	4,651,846	3,207,797	-5.54	10.51	13.83
T 恤	3,567,626	3,396,932	1,506,297	18.10	22.58	12.54
毛线衫	3,599,363	3,234,018	1,652,495	27.44	37.60	27.68
裤类	5,906,855	5,652,927	3,362,303	1.13	11.14	8.18
配饰	3,325,645	2,834,193	3,853,350	6.11	10.84	14.75

生产量或采购量中，内部生产量占比 5.93%，外部采购量占比 94.07%。

(3). 成本分析表

单位：元

分行业情况
-------



分行业	成本构成项目	本期金额	本期占总成本比例 (%)	上年同期金额	上年同期占总成本比例 (%)	本期金额较上年同期变动比例 (%)	情况说明
服饰运营	主营业务成本	2,772,668,175.34	99.30	2,585,650,270.29	97.94	7.23	
服饰制造	主营业务成本	19,640,676.05	0.70	54,372,541.42	2.06	-63.88	
分产品情况							
分产品	成本构成项目	本期金额	本期占总成本比例 (%)	上年同期金额	上年同期占总成本比例 (%)	本期金额较上年同期变动比例 (%)	情况说明
厚外套	主营业务成本	823,239,830.49	29.48	764,456,802.88	28.96	7.69	
薄外套	主营业务成本	465,895,377.26	16.68	495,605,534.71	18.77	-5.99	
衬衫	主营业务成本	173,960,954.96	6.23	199,173,636.75	7.54	-12.66	
裙装类	主营业务成本	393,602,002.46	14.10	394,973,288.21	14.96	-0.35	
T恤	主营业务成本	159,597,697.25	5.72	125,478,269.15	4.75	27.19	
毛线衫	主营业务成本	273,044,401.17	9.78	207,629,001.07	7.86	31.51	
裤类	主营业务成本	395,970,402.84	14.18	346,122,371.40	13.11	14.40	
配饰	主营业务成本	106,998,184.97	3.83	106,583,907.53	4.04	0.39	

成本分析其他情况说明

适用 不适用

#### (4). 主要销售客户及主要供应商情况

适用 不适用

前五名客户销售额 18,944.65 万元，占年度销售总额 3.00%；其中前五名客户销售额中关联方销售额 0 万元，占年度销售总额 0 %。

前五名供应商采购额 38,859.19 万元，占年度采购总额 12.24%；其中前五名供应商采购额中关联方采购额 0 万元，占年度采购总额 0%。

#### 2. 费用

适用 不适用

项目	本期发生额	上期发生额	变动幅度 (%)	变动原因说明
销售费用	2,202,068,572.60	1,852,721,050.87	18.86	主要原因是：直营模式规模扩大导致的直营门店员工职工薪酬、租赁费、装修费和商场店铺费增加；另一方面，公司大力推广电商销售平台，支付的广告宣传费有所增加。
管理费用	513,205,654.47	463,662,682.91	10.69	主要原因是：随着公司产品种类的增加，公司设计部门支出的样衣采购费等研究开发费用增加；随着业务规模扩大，公司的管理人员数量上升，平均薪酬水平提升，致使职工薪酬有所增加，同时相应办公场

				所和设备的折旧摊销费用随之增加。
财务费用	36,829,281.81	28,094,794.59	31.09	主要原因是：本期短期借款增加导致利息支出增加。

### 3. 研发投入

#### 研发投入情况表

适用 不适用

单位：元

本期费用化研发投入	81,804,577.10
本期资本化研发投入	0
研发投入合计	81,804,577.10
研发投入总额占营业收入比例 (%)	1.29
公司研发人员的数量	535
研发人员数量占公司总人数的比例 (%)	4.74
研发投入资本化的比重 (%)	0

#### 情况说明

适用 不适用

### 4. 现金流

适用 不适用

科目	本期数	上年同期数	变动比例 (%)
经营活动产生的现金流量净额	630,167,807.67	236,981,246.01	165.91
投资活动产生的现金流量净额	-212,496,254.66	-267,872,528.29	不适用
筹资活动产生的现金流量净额	-21,330,571.15	-65,369,182.53	不适用

#### 现金流情况说明

经营活动产生的现金流量净额大幅增加主要是今年收入增长导致经营活动现金流入增加了43,161.13万元，而在控制当季货品采购，改善存货状况的方针下，经营活动现金流出只增加了3,842.47万元。

#### (二)非主营业务导致利润重大变化的说明

适用 不适用

#### (三)资产、负债情况分析

适用 不适用

##### 1. 资产及负债状况

单位：元

项目名称	本期期末数	本期期末数占总资产的比例 (%)	上期期末数	上期期末数占总资产的比例 (%)	本期期末金额较上期期末变动比例 (%)	情况说明
货币资金	1,110,439,603.36	23.50	703,683,621.50	17.15	57.80	主要为公司经营性现金流量净额增加和银行贷款增加所

						致
应收票据	813,826.84	0.02	100,000.00	0.00	713.83	主要为女装和宁波制造年末余额较年初增加所致
应收账款	375,781,860.46	7.95	373,133,795.98	9.09	0.71	变动较小
存货	1,621,094,501.17	34.31	1,508,747,522.38	36.77	7.45	详见存货情况说明
一年内到期的非流动资产	20,465,999.57	0.43	10,691,511.50	0.26	91.42	主要为直营店铺增加导致的装修费折旧增加所致
其他流动资产	19,677,881.67	0.42	65,987,187.87	1.61	-70.18	主要为增值税留抵税额减少所致
长期股权投资	31,067,403.07	0.66	32,989,487.47	0.80	-5.83	变动较小
投资性房地产	11,145,035.28	0.24	11,920,642.26	0.29	-6.51	变动较小
固定资产	446,048,916.59	9.44	479,703,608.63	11.69	-7.02	变动较小
在建工程	52,663,913.40	1.11	22,007,566.75	0.54	139.30	主要为在建的创意研发中心
递延所得税资产	272,298,028.84	5.76	190,262,833.40	4.64	43.12	主要为本期计提的存货跌价准备增加和对慈东物流和部分营销公司的累计可抵扣亏损确认了递延所得税资产所致
短期借款	340,000,000.00	7.20	120,000,000.00	2.92	183.33	主要为直营网络扩张导致的资本性支出需求增加所致
预收款项	186,575,888.81	3.95	136,386,079.94	3.32	36.80	主要为本年末加盟商预收款月增加所致
应付利息	721,851.63	0.02	495,798.61	0.01	45.59	主要为银行贷款增加所致
长期借款	272,240,000.00	5.76	275,000,000.00	6.70	-1.00	变动较小
递延所得税负债	1,670,150.50	0.04	98,132.34	0.00	1,601.94	主要为存货余额上升导致的未实现内部销售损益增加所致

## (1) 存货情况说明

项目	期末余额			年初余额		
	账面余额	跌价准备	账面价值	账面余额	跌价准备	账面价值
原材料	70,226,068.01	13,259,960.61	56,966,107.40	63,298,484.92	9,080,643.08	54,217,841.84
委托加工物资	9,010,252.58		9,010,252.58	7,077,741.84		7,077,741.84
在产品	12,516,452.85		12,516,452.85	7,930,894.75		7,930,894.75
库存商品	1,926,665,520.68	384,063,832.34	1,542,601,688.34	1,673,078,255.24	233,557,211.29	1,439,521,043.95
合计	2,018,418,294.12	397,323,792.95	1,621,094,501.17	1,751,385,376.75	242,637,854.37	1,508,747,522.38

## (2) 按库龄结构披露期末库存商品情况

库龄	账面余额	跌价准备	账面价值
当季及下一季	680,872,714.42	420,098.79	680,452,615.63
过季一年以内	694,742,572.21	47,227,690.87	647,514,881.34
过季一至两年	332,394,644.47	164,736,335.02	167,658,309.45
过季两年以上	218,655,589.58	171,679,707.65	46,975,881.93
总计	1,926,665,520.68	384,063,832.34	1,542,601,688.34

### (3) 存货周转情况

公司期末存货 1,621,094,501.17 元，较上年末 1,508,747,522.38 元，增加 112,346,978.79 元，上涨 7.45%，主要为过季商品增加所致。存货周转天数本年为 198 天，较上年增加 27 天。公司将推广智能商品管理系统来改善存货状况。

### (4) 应收账款周转情况

公司期末应收账款余额为 375,781,860.46 元，较上年末账面余额 373,133,795.98 元，增加 2,648,064.48 元，增幅 0.71%。应收账款周转天数为 21 天，比上年增加 3 天。

### (5) 应付账款周转情况

公司期末应付账款余额为 1,211,805,738.17 元，较上年末余额 1,079,565,392.93 元，增加 132,240,345.24 元，上升 12.25%。应付账款周转天数为 145 天，较上年增加 17 天。

## 2. 截至报告期末主要资产受限情况

适用  不适用

项目	期末账面价值
货币资金	11,855,258.00
固定资产	37,409,565.67
无形资产	60,153,542.48
合计	109,418,366.15

2016 年 12 月 31 日所有权或使用权受到限制的资产详见本报告第十节附注十四、承诺及或有事项所述。

## 3. 其他说明

适用  不适用

## 服装行业经营性信息分析

### 1. 报告期内实体门店情况

适用  不适用

品牌	门店类型	2015 年末数量 (家)	2016 年末数量 (家)	2016 新开 (家)	2016 关闭 (家)
PEACEBIRD 女装	直营	322	414	135	43
	加盟	1,126	1,212	224	138
PEACEBIRD 男装	直营	331	402	106	35
	加盟	808	794	166	180
乐町 LED' IN 女装	直营	89	99	27	17
	加盟	431	392	124	163
	代理	176	196	59	39
Mini Peace 童装	直营	176	242	88	22

	加盟	265	393	170	42
MATERIAL GIRL 女装	直营	12	24	15	3
	加盟	21	44	32	9
	代理	24	50	34	8
AMAZING PEACE 男装	直营	13	17	5	1
合计	-	3,794	4,279	1,185	700

项 目	2016 年 12 月 31 日	
	门店数量	营业面积同比增长率
直营店	1198	22.32%
加盟店	2835	7.99%
代理店	246	26.00%
合计	4279	13.33%

## 2. 报告期内各品牌的盈利情况

√适用 □不适用

单位:万元 币种:人民币

品牌类型	营业收入	营业成本	毛利率 (%)	营业收入比上年增减 (%)	营业成本比上年增减 (%)	毛利率比上年增减 (%)
PEACEBIRD 女装	242,404.27	105,390.40	56.52	-4.64	-6.05	0.65
PEACEBIRD 男装	226,412.38	94,666.37	58.19	8.65	6.77	0.74
乐町 LED' IN 女装	88,797.29	47,554.28	46.45	13.15	13.88	-0.34
Mini Peace 童装	51,581.55	23,880.13	53.70	65.91	68.92	-0.82
MATERIAL GIRL 女装	9,648.08	5,205.94	46.04	99.94	284.18	-25.88
AMAZING PEACE 男装	1,618.85	569.70	64.81	135.49	183.55	-5.96
合计	620,462.43	277,266.82	55.31	7.35	7.23	0.05

说明: Mini Peace 和 MATERIAL GIRL 两个品牌处于快速成长期, 收入成本较去年均增幅较大。

## 3. 报告期内直营店和加盟店的盈利情况

√适用 □不适用

单位:万元 币种:人民币

分门店类型	营业收入	营业成本	毛利率 (%)	营业收入比上年增减 (%)	营业成本比上年增减 (%)	毛利率比上年增减 (%)
直营店	259,967.66	88,908.09	65.80	21.84	20.57	0.36
加盟店	215,662.19	107,382.42	50.21	-18.25	-16.07	-1.29
其他	14,617.99	9,569.82	34.53	25.43	28.09	-1.36
合计	490,247.84	205,860.33	58.01	0.29	-1.57	0.80

注: 其他系公司代理店

## 4. 报告期内线上、线下销售渠道的盈利情况

√适用 □不适用

单位:万元 币种:人民币

销售渠道	2016 年			2015 年		
	营业收入	营业收入占比 (%)	毛利率 (%)	营业收入	营业收入占比 (%)	毛利率 (%)
线上销售	130,214.59	20.99	45.16	89,139.11	15.42	44.57

线下销售	490,247.84	79.01	58.01	488,818.72	84.58	57.21
合计	620,462.43	100.00	55.31	577,957.83	100.00	55.26

## 5. 报告期内各地区的盈利情况

适用  不适用

单位：万元 币种：人民币

地区	营业收入	营业收入占比 (%)	营业收入比上年增减 (%)
华东	195,544.38	31.39	14.54
华中	145,922.62	23.42	0.22
华北	121,835.00	19.56	-3.51
东北	50,820.28	8.16	8.95
西北	32,492.08	5.22	6.54
西南	47,067.33	7.56	16.84
华南	28,010.96	4.50	29.34
境内小计	621,692.65	99.80	6.88
境外小计	1,251.77	0.20	-40.25
合计	622,944.42	100.00	6.71

注：上表营业收入包含服饰制造收入。

## 6. 其他说明

适用  不适用

报告期内连续开业 12 个月以上门店的平均单店营业收入情况

单位：万元 币种：人民币

门店类型	2016年平均单店营业收入	2015年平均单店营业收入	同比增减 (%)
直营店	254.36	264.73	-3.92
加盟店	95.88	103.49	-7.35
代理店	66.97	68.56	-2.32

## (四) 投资状况分析

### 1、 对外股权投资总体分析

适用  不适用

公司于 2016 年 3 月投资设立了全资子公司宁波太平鸟悦尚童装有限公司，注册资本 5000 万元。公司于 2016 年 12 月投资设立了全资子公司广州太平鸟服饰营销有限公司，注册资本 100 万元。

#### (1) 重大的股权投资

适用  不适用

#### (2) 重大的非股权投资

适用  不适用

#### (3) 以公允价值计量的金融资产

适用  不适用

**(五) 重大资产和股权出售**

□适用 √不适用

**(六) 主要控股参股公司分析**

√适用 □不适用

子公司名称	持股比例	主营业务	注册资本 (万元)	总资产(元)	净资产(元)	净利润(元)
宁波太平鸟风尚男装有限公司	100%	太平鸟男装的营运管理	9,000	1,284,467,891.16	358,959,000.33	91,555,517.86
宁波乐町时尚服饰有限公司	100%	乐町女装的营运管理	500	482,386,145.91	139,336,778.25	26,219,681.89
宁波太平鸟悦尚童装有限公司	100%	太平鸟童装的营运管理	5,000	388,347,789.00	23,439,226.47	-6,560,773.53
宁波太平鸟网络科技有限公司	100%	服饰的网上销售	500	198,558,029.78	87,266,189.01	32,446,189.01
宁波太平鸟电子商务有限公司	100%	服饰的网上销售	1,000	265,165,689.48	7,620,851.00	4,428,101.61
宜昌太平鸟服装制造有限公司	100%	服饰的加工、制造	1,200	130,692,638.63	108,399,278.04	16,627,413.91
池州太平鸟服装制造有限公司	100%	服饰的加工、制造	1,550	145,218,520.53	114,429,047.18	52,417,064.51
宁波太平鸟服装制造有限公司	100%	服饰的加工、制造	1,000	110,397,125.58	67,969,085.70	1,486,912.00
宁波太平鸟服饰营销有限公司	100%	服饰销售	500	153,499,938.48	121,847,789.24	43,917,924.69
宁波玛蒂丽尔时尚服饰有限公司	80%	玛蒂丽尔女装的营运管理	2,000	100,013,062.62	-67,280,590.32	-31,092,786.05

以上控股子公司的净利润超过公司合并净利润 10%以上的有:

子公司名称	营业收入(元)	营业利润(元)
宁波太平鸟风尚男装有限公司	1,810,774,633.28	101,014,823.80
池州太平鸟服装制造有限公司	183,872,680.22	63,616,912.38
宁波太平鸟服饰营销有限公司	193,981,594.90	43,898,119.25

**(七) 公司控制的结构化主体情况**

□适用 √不适用

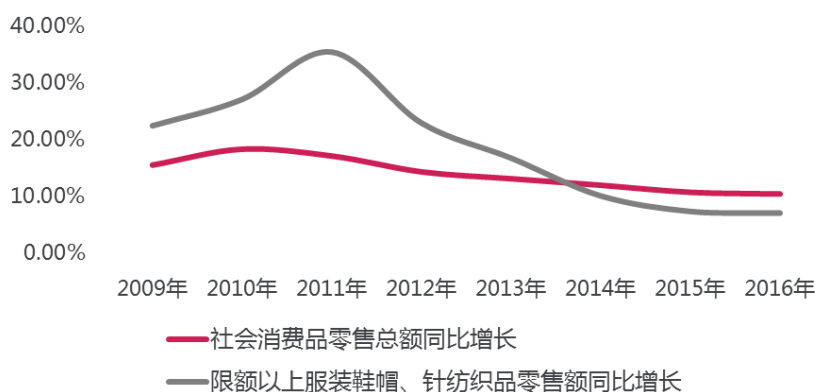
**三、公司关于公司未来发展的讨论与分析****(一) 行业格局和趋势**

√适用 □不适用

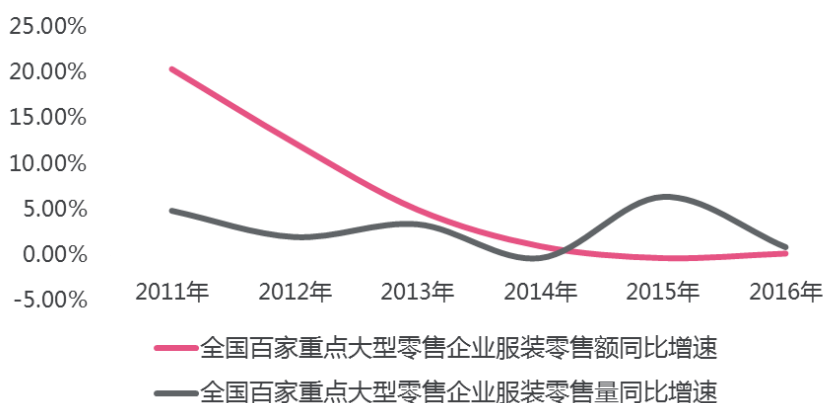
1、2016 年服装行业消费需求未见明显复苏，零售低迷、行业景气度不高。

2016 年服装行业消费需求未见明显复苏，零售低迷、行业景气度不高。国家统计局数据显示，2016 年国内社会消费品零售总额 332,316 亿元，同比增长 10.4%，增速较 2015 年同期下滑 0.3%。2016 年限额以上服装鞋帽、纺织织品零售总额 14433 亿元，比 2015 年同期增长 7.04%，增速较去年同期下降 0.29 个百分点。2016 年，全国百家重点大型零售企业服装零售额同比增长 0.2%，增速高于上年同期 0.5 个百分点，全国百家重点大型零售企业服装零售量累计增长 0.9%，增速低于上年同期 5.5 个百分点。全年网上零售 51,556 亿元，比上年增长 26.2%。

社零及限额以上服装零售额同比增长走势图

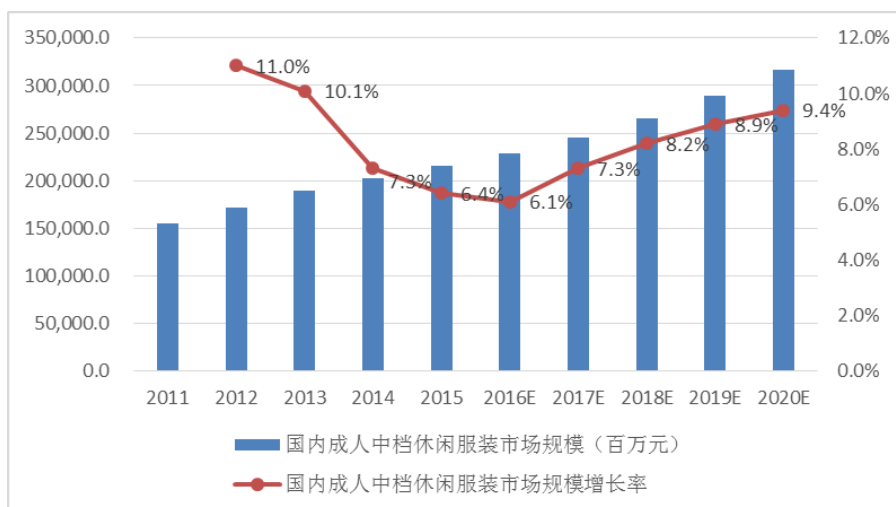


全国百家重点大型零售企业服装零售额及零售量同比增速走势图



### 2、中档休闲服饰行业增速放缓，规模持续扩张

根据欧睿预计，2016 年-2020 年国内中档休闲服市场规模将从 2287 亿元增长到 3164 亿元，年均复合增长率将超过 8.4%，增速放缓但规模保持持续扩张。



### 3、服装家纺网络零售继续保持增长。



根据中纺联信息统计部、中纺联流通分会联合发布《2016 年纺织服装电子商务运行分析》，2016 年服装家纺网络零售总额合计为 9850 亿元，同比增长 18.53%。其中，服装网络零售总额为 8540 亿元，同比增长 18.09%；家用纺织品网络零售总额为 1310 亿元，同比增长 21.52%。

从市场的整体形势来看，服装网络市场正向品牌化发展，知名服装品牌已成为网络服装销售的绝对主力。2016 年天猫“双十一”大促销售排行榜中，男装前 10 名全部是国内知名传统品牌，女装前 10 名有 9 家是知名传统品牌。

随着消费者追求个性化、差异化等新消费趋势崛起，电商、网红品牌陆续兴起加入战场，并且随着消费者视野的国际化，越来越多的国外品牌展开对中国服装市场份额的争夺，品牌之间竞争越发激烈。

目前行业主要趋势有：

(1) 消费主力代际切换，服饰消费日益个性化、差异化

随着消费者年轻化，90 后，95 后人群逐渐成为消费主力，他们成长条件优越，更加勇于表达自己，展现个性，服装消费由品质进一步向个性化升级。为适应这一需求变化，国内中档休闲服装市场的细分化的趋势日益显著，有利于服装品牌实现更准确的顾客定位和产品宣传扩大市场份额。

(2) 多品牌运营模式普遍，行业集中度提升

根据欧睿统计，排名前十位的中档休闲服饰企业中，很多都采用多品牌策略。这种经营模式不仅很好地迎合了现代社会追求个性、独立的时尚氛围，更凭借各品牌自有特色在各个细分市场中更好满足不同类型消费者的需求，培养有品牌忠诚度的客户群体。

2015 年国内中档休闲服饰市场排名前十位企业的市场集中度为 50.2%，较前两年有明显提升，由于龙头企业在供应链和渠道方面均存在成本优势，在消费者越发注重产品性价比的趋势下，预计未来市场集中度仍趋于提升。

(3) 新零售时代的来临，线上线下零售走向融合共赢

新零售是未来的发展趋势，随着消费者对体验、服务个性化需求的增强，依托精细化的数据管理，强大的供应链管理能力和完善的物流网络，可将消费者引入生产环节中，消费者、销售商、制造商、服务商共同互动，实现线上线下一体化发展。

(4) 利用新媒体增加产品宣传和促销

由于中档休闲服市场主要消费者的年龄层次对于网络的依赖程度较高，因此利用社交媒体如微博、微信等进行产品宣传成为时下及未来流行的一种营销手段。通过将品牌活动，产品上新和促销信息不定期的进行网络曝光和推送，让消费者及时了解到产品更新和门店活动的最新消息，加深品牌在消费者心中的印象。此外，通过在社交网络平台与消费者互动，例如晒买家秀，推广微电影等，调动消费者参与品牌活动的积极性，为线上和线下门店带来更多的流量。

(5) O2O 将是未来销售新趋势

目前网络渠道在服装零售各渠道中的占比进一步提高，随着互联网高速发展，基于无线移动设备的 O2O 模式将线下的销售机会与互联网结合，已成为国内零售业的主要销售模式发展方向之一，线下体验在线上支付购买可能成为趋势，O2O 模式或将在服饰行业内得到广泛应用，并对服装零售业产生深刻影响。

## (二) 公司发展战略

√适用 □不适用

公司将坚持以“让每个人尽享时尚的乐趣”为使命，努力打造成为中国领先的时尚品牌零售公司，实现卓越时尚品牌零售公司的愿景。

公司将以打造各品牌成为新生代时尚消费者的首选品牌为战略方向，聚焦提升各品牌的商品力和渠道力，通过智能商品管理拉动供应链与商品对接，稳步提升对市场的快速反应与对消费者需求支持能力；积极发展新零售渠道，提升品牌形象，把握消费需求，实现精准营销，将品牌做精做强，实现商品力与渠道力的完美融合。

## (三) 经营计划

√适用 □不适用

围绕公司战略目标与经营策略，公司董事会与经营层拟定 2017 年经营目标：实现营业收入 72 亿元，实现净利润 4.5 亿元。该经营目标仅代表经营团队目标，非盈利预测，存在不确定性，公司可能根据宏观环境，市场趋势等进行必要的调整。

2017 年是公司上市后的第一年。董事会将以此为契机，结合外部环境与内部经营情况，拟定工作重点如下：

### (一) 全面推进商品力建设

从研发、商企、供应链到零售全链的无缝贯通，大力推进智能商品管理项目，不断提升商品效率。

### (二) 全面推进渠道力建设

积极推动加盟零售，提升加盟拓展，以提高加盟销售收入，实现公司与加盟商共同成长；优化自营渠道，优化自营门店的盈利能力；积极发展电商渠道力量，线上线下渠道协同作战；积极推进募投项目建设，推动核心城市的品牌集合店，持续提升全国的营销网络建设，计划净增门店约 600 家，其中直营净增约 150 家，加盟等净增约 450 家。

### (三) 拥抱新生代，拥抱互联网，拥抱新营销

紧跟新零售时代趋势，公司将积极鼓励商企设计，销售渠道、服务营销模式等各个领域的创新突破，创造与消费者更好的互动链接，借助移动社交发布流行趋势，和消费者进行精准对接与服务。推进热点秀展、跨界合作、线上和线下的融合，线上销售和线下服务有机结合。尝试零售创新，提升品牌动力。

### (四) 加强内控建设，严格合规经营，提升治理水平

公司将依据《企业内部控制基本规范》与上市公司内控建设最新要求，进一步建设、完善与公司自身相适应的内控体系，将内控与制度建设、管理需求充分结合，打造一支专业的内部控制管理团队。同时，公司将严格遵守上市公司法律法规要求规范经营，对于募集资金使用、关联交易、担保等重点内控事项强化内部管理，履行必要的审批程序。此外，公司还将积极组织公司董事、监事、高级管理人员及相关人员进一步加强法律法规及业务学习，增强规范运作意识，提升公司治理水平，切实维护公司全体股东合法利益，确保公司持续、健康、稳定发展。

### (五) 加强投资者关系管理，履行上市公司信息披露义务

投资者关系管理是公司上市后必不可少的重点工作，未来公司将加强投资者关系协调管理工作。在合规前提下，通过现场接待、投资者热线、电邮、互易动平台等多方式充分沟通，建立投资者沟通和谐环境。公司通过进一步加强与投资者、监管部门、交易所、地方政府及有关部门的

联系、沟通和协调，充分展示公司的经营思路及发展方向，积极、主动建立与投资者的沟通机制，努力为创建和谐的投资者关系管理氛围营造有利条件。同时，公司在信息披露管理方面，将严格按照《上市公司信息披露管理办法》的要求，加强应披露信息的管理和披露工作，切实做到真实、准确、完整、及时地披露信息，并努力提高信息披露质量，增强信息披露透明度。

#### (四) 可能面对的风险

√适用 □不适用

##### (一) 市场竞争加剧的风险及对策

公司所处的国内中档休闲服饰行业目前整体处于充分竞争状态，国际和国内品牌众多，市场集中度不高，竞争较为激烈。包括绫致时装公司、Inditex 集团、迅销公司等为代表的国际休闲服饰品牌巨头加速进入国内市场，与国内品牌服饰企业直接展开竞争。同时，国内品牌服饰企业也日益重视国内中档休闲服饰市场，新品牌创立、原有品牌转型步伐有所加快，市场参与者和竞争主体增加，公司正面临日益激烈的市场竞争。公司将通过持续推进商品力建设与渠道力建设，不断增强以设计与零售为重心的核心价值链优势，提高公司市场竞争能力。

##### (二) 未能准确把握市场流行趋势变化的风险及对策

近年来，随着社会经济、信息技术的发展演变，特别是新的社交网络、电子支付、智能设备等新事物的快速兴起和传播，目标消费群体情感体验的注重点、个性表达方式受此影响不断变化。同时，随着时间的推移，公司目标年龄段的消费群体也在不断变化。如果主要目标消费群体的服饰消费偏好因上述原因发生重大变化，公司的产品设计、营销方式等不能及时有效调整，导致与目标消费群体服饰消费偏好产生较大偏差，可能对公司经营业绩产生重大不利影响。公司将通过持续提升设计人员专业能力，充分利用遍布全国的营销网络与信息系统，通过对零售端数据的收集、分析，快速反馈设计端，提高产品开发的精准度。

##### (三) 宏观经济波动风险及对策

服饰类商品与食品等其它日常消费品相比，弹性较大，易受宏观经济影响。目前，公司服饰产品的销售市场主要在国内，中国经济形势的重大变化，如经济增长放缓或停滞，消费者预期收入下降，将很可能降低服饰消费频次，减少服饰消费金额，可能制约服饰类产品的市场需求，进而影响公司财务状况和经营业绩。公司将根据宏观环境不断优化产业经营，凭借核心竞争优势做好经营创新的基础工作，提高抵御风险的核心竞争力。

##### (四) 存货跌价风险及对策

公司在 2015 年末和 2016 年末，存货账面价值分别为 150,874.75 万元和 162,109.45 万元，占同期流动资产的比例分别为 50.30%和 46.02%。公司同期存货跌价准备计提数额，占期末存货余额比例分别为 13.85%和 19.68%。

虽然公司的存货规模与销售规模增长相适应，且已按照企业会计准则的规定，结合公司实际销售情况，谨慎计提存货跌价准备，但是，在以后经营年度中，如因市场环境发生变化，竞争加剧等原因导致存货变现困难，有可能出现存货减值超过跌价准备计提数额的情况，公司存在存货跌价风险。公司一方面通过产品精准开发，提升新品产销率，减少库存形成；一方面通过电商业务有效处理过季货品，改善公司现金流，优化存货结构。

**(五) 其他**

□适用 √不适用

**四、公司因不适用准则规定或国家秘密、商业秘密等特殊原因，未按准则披露的情况和原因说明**

□适用 √不适用

**第五节 重要事项****一、普通股利润分配或资本公积金转增预案****(一) 现金分红政策的制定、执行或调整情况**

√适用 □不适用

公司着眼于长远、可持续的发展，综合考虑公司发展战略规划、行业发展趋势，建立对投资者持续、稳定、科学的回报规划与机制，从而对利润分配做出制度性安排，以保证利润分配政策的连续性和稳定性。为此，公司于2014年9月召开2014年第四次临时股东大会审议通过了《公司未来三年股东回报规划（2014年-2016年）》，主要内容如下：

1、公司可以采取现金、股票或者现金与股票相结合的方式分配股利。

2、在年度盈利且累计未分配利润大于零的情况下，若满足了公司正常生产经营的资金需求且足额预留法定公积金、盈余公积金后，公司应采取现金方式分配股利，未来三年（2014年-2016年），公司每一年度以现金方式分配的利润不少于当年度实现的可供分配利润的20%。公司具体每个年度的利润分配方案由董事会根据公司盈利水平和经营发展计划提出预案，报股东大会批准。

3、公司董事会可以根据公司盈利情况及资金需求状况提议公司进行中期现金分红。

4、公司董事会认为必要时，可以在满足上述现金股利分配之余，提出并实施股票股利分红。

本报告期，公司2015年度股东大会审议通过了2015年度的分红方案：以公司2015年12月31日总股本42,000万股为基数，向全体股东按每股派发现金股利0.50元（含税），共计分配利润为人民币21,000万元整，全部以现金分红。以现金方式分配的利润占当年度实现的可供分配利润的39.19%，符合公司分红政策。上述分红事宜于2016年5月执行完毕。

**(二) 公司近三年（含报告期）的普通股股利分配方案或预案、资本公积金转增股本方案或预案**

单位：元 币种：人民币

分红年度	每10股送红股数（股）	每10股派息数（元）（含税）	每10股转增数（股）	现金分红的数额（含税）	分红年度合并报表中归属于上市公司普通股股东的净利润	占合并报表中归属于上市公司普通股股东的净利润的比率（%）
2016年	-	5.00	-	237,500,000	427,538,922.21	55.55
2015年	-	5.00	-	210,000,000	535,903,513.21	39.19
2014年	-	4.50	-	189,000,000	436,926,736.67	43.26

**(三) 以现金方式要约回购股份计入现金分红的情况**

□适用 √不适用

**(四) 报告期内盈利且母公司可供普通股股东分配利润为正，但未提出普通股现金利润分配方案预案的，公司应当详细披露原因以及未分配利润的用途和使用计划**

适用 不适用

**二、承诺事项履行情况**

**(一) 公司实际控制人、股东、关联方、收购人以及公司等承诺相关方在报告期内或持续到报告期内的承诺事项**

适用 不适用

承诺背景	承诺类型	承诺方	承诺内容	承诺时间及期限	是否有履行期限	是否及时严格履行	如未能及时履行应说明未完成履行的具体原因	如未能及时履行应说明下一步计划
与首次公开发行相关的承诺	股份限售	太平鸟集团、禾乐投资、翁江宏	自公司股票在证券交易所上市交易之日起三十六个月内，不转让或者委托他人管理本次发行前其直接或间接持有的公司股份，也不由公司回购该部分股份。公司上市后六个月内如公司股票连续 20 个交易日的收盘价均低于发行价，或者上市后六个月期末收盘价低于发行价，其直接或间接持有的公司股份的锁定期自动延长六个月，如遇除权除息事项，上述发行价作相应调整。	上市交易之日起三十六个月内	是	是		
	股份限售	张江平、张江波	自公司股票在证券交易所上市交易之日起三十六个月内，不转让或者委托他人管理本人直接或间接持有的公司股份，也不由公司回购该部分股份。	上市交易之日起三十六个月内	是	是		
	股份限售	Proven、泛美公司、陈红朝	自公司股票在证券交易所上市交易之日起十二个月内，不转让或者委托他人管理本次发行前其持有的公司股份，也不由公司回购该部分股份。	上市交易之日起十二个月内	是	是		
	股份限售	公司董事、监事、高级管理人员	自公司股票在证券交易所上市交易之日起十二个月内，不转让或者委托他人管理本次发行前其本人直接或间接持有的公司股份总数的 25%，也不由公司回购该部分股份；在锁定期满后的任职期间，每年转让的股份不超过本人直接或间接持有的公司股份总数的 25%，直接或间接持有股份公司股份余额不足 1,000 股时不受上述比例限制；离任后 6 个月内，不转让本人直接或间接持有的公司股份。	上市交易之日起十二个月内；在锁定期满后的任职期间	是	是		

			公司上市后六个月内如公司股票连续 20 个交易日的收盘价均低于发行价，或者上市后六个月期末收盘价低于发行价，其直接或间接持有的公司股票的锁定期自动延长六个月，如遇除权除息事项，上述发行价作相应调整。					
其他	太平鸟集团		其所持股票在锁定期满后两年内不减持。	锁定期满后两年内	是	是		
其他	Proven、泛美公司		在锁定期满第一年内本公司累计减持的股份总数不超过本公司持有的发行人首次公开发行前已发行股份的 100%，减持价格不低于本次发行价格；锁定期满第二年内减持股数不超过本公司持有的发行人首次公开发行前剩余已发行股份的 100%，减持价格不低于本次发行价格；如遇除权除息事项，上述发行价作相应调整。	锁定期满两年内	是	是		
其他	陈红朝		在锁定期满第一年内本人累计减持的股份总数不超过本人持有的发行人首次公开发行前已发行股份的 20%，减持价格不低于本次发行价格；锁定期满第二年内减持的股份不超过持有公司股份总数的 25%，减持价格不低于本次发行价格；如遇除权除息事项，上述发行价作相应调整。	锁定期满两年内	是	是		
其他	禾乐投资		在锁定期满第一年内本公司累计减持的股份总数不超过本公司持有的发行人首次公开发行前已发行股份的 50%，减持价格不低于本次发行价格；锁定期满第二年内减持股数不超过本公司持有的发行人首次公开发行前已发行股份的 50%，减持价格不低于本次发行价格；如遇除权除息事项，上述发行价作相应调整。	锁定期满两年内	是	是		
其他	太平鸟集团、Proven、陈红朝、泛美公司、禾乐投资		(1) 不违反相关法律、法规、行政规章，不存在违反本公司/人在发行人首次公开发行时所作出的公开承诺的情况；(2) 锁定期满后两年内减持价格不低于发行人股票的发行价，锁定期满两年后可以以符合法律规定的任意价格自由减持；(3) 减持方式：依据法律、法规的规定，通过上海证券交易所大宗交易、竞价交易或其他方式依法进行；(4) 减持公告：减	长期	是	是		

		持前至少提前四个交易日通知发行人，由发行人提前三个交易日予以公告；（5）约束措施：若减持行为未履行或违反了相关承诺，减持所得收入归发行人所有。					
其他	公司	<p>当公司上市后三年内股价低于每股净资产时，公司将及时采取以下部分或全部措施稳定公司股价：</p> <p>（1）经董事会、股东大会审议通过，在不影响公司正常生产经营的情况下，公司通过回购公司股票的方式稳定公司股价；（2）控股股东、公司董事（不含独立董事）、高级管理人员以增持公司股票的方式稳定公司股价；（3）公司通过削减开支、限制高级管理人员薪酬、暂停股权激励计划等方式提升公司业绩、稳定公司股价；（4）法律、行政法规规定以及中国证监会认可的其他方式。公司承诺对于未来新聘的董事及高级管理人员，将要求其履行公司发行上市时董事、高级管理人员作出的相应承诺要求。</p>	上市后三年内	是	是		
其他	公司董事、高级管理人员	<p>为保障公司即期摊薄措施得以履行，公司董事、高级管理人员作出如下承诺：1、承诺不无偿或以不公平条件向其他单位或个人输送利益，也不采用其他方式损害公司利益；2、承诺对董事和高级管理人员的职务消费行为进行约束；3、承诺不动用公司资产从事与其履行职责无关的投资、消费活动；4、承诺由董事会或薪酬委员会制定的薪酬制度与公司填补回报措施的执行情况相挂钩；5、承诺拟公布的公司股权激励的行权条件与公司填补回报措施的执行情况相挂钩。</p> <p>公司董事、高级管理人员将严格履行填补被摊薄即期回报措施，若未履行填补被摊薄即期回报措施，将在公司股东大会上公开说明未履行填补被摊薄即期回报措施的具体原因并向公司股东和社会公众投资者道歉；如果未履行相关承诺事项，致使投资者在证券交易中遭受损失的，董事、高级管理人员将依法赔偿。</p>			是		
其他	公司	公司将严格履行招股说明书披露			是		

		的承诺，公司如果未履行招股说明书披露的承诺事项，将在股东大会及中国证监会指定报刊上公开说明未履行的具体原因并向股东和社会公众投资者道歉；如果因未履行相关承诺事项给投资者造成损失的，公司向投资者赔偿相关损失。					
其他	股东、实际控制人、董事、监事及高级管理人员	公司股东、董事、监事及高级管理人员将严格履行招股说明书披露的承诺，如果未履行招股说明书披露的承诺事项，将在公司股东大会及中国证监会指定报刊上公开说明未履行的具体原因并向股东和社会公众投资者道歉；如果因未履行相关承诺事项而获得所得收益的，所得收益归公司所有，并在获得所得收益的五个工作日内将前述所得收益支付到公司账户；如果因未履行相关承诺事项给公司或者其他投资者造成损失的，将向公司或者其他投资者依法承担赔偿责任。			是		
解决同业竞争	太平鸟集团及其控股股东鹏源控股、实际控制人张江平和张江波	<p>(1) 其未直接或通过其控制的其他企业间接从事与发行人存在同业竞争的业务及活动；(2) 愿意促使其控制的其他企业将来不直接或通过其他任何方式间接从事构成与发行人业务有同业竞争的经营活动；(3) 其将不在中国境内外直接或间接从事或参与任何在商业上对发行人构成竞争的业务及活动，或拥有与发行人存在竞争关系的任何经济实体、机构、经济组织的权益；或以其他任何形式取得该经济实体、机构、经济组织的控制权；或委派人员在该经济实体、机构、经济组织中担任董事、高级管理人员；(4) 未来如有属于发行人经营范围内相关业务的商业机会，其将介绍给发行人；对发行人已进行建设或拟投资兴建的项目，其将在投资方向与项目选择上避免与发行人相同或相似；</p> <p>(5) 如未来其所控制的其他企业拟进行与发行人相同或相似的经营业务，其将行使否决权，避免其与发行人发生同业竞争，以维护发行人的利益；(6) 愿意承担因违反上述承诺而给发行人造成的全</p>			是		



			部经济损失。					
--	--	--	--------	--	--	--	--	--

(二) 公司资产或项目存在盈利预测，且报告期仍处在盈利预测期间，公司就资产或项目是否达到原盈利预测及其原因作出说明

已达到  未达到  不适用

三、报告期内资金被占用情况及清欠进展情况

适用  不适用

四、公司对会计师事务所“非标准意见审计报告”的说明

适用  不适用

五、公司对会计政策、会计估计变更或重大会计差错更正原因和影响的分析说明

(一) 公司对会计政策、会计估计变更原因及影响的分析说明

适用  不适用

(二) 公司对重大会计差错更正原因及影响的分析说明

适用  不适用

(三) 与前任会计师事务所进行的沟通情况

适用  不适用

(四) 其他说明

适用  不适用

六、聘任、解聘会计师事务所情况

单位：万元 币种：人民币

	现聘任
境内会计师事务所名称	立信会计师事务所（特殊普通合伙）
境内会计师事务所报酬	170
境内会计师事务所审计年限	5 年

	名称	报酬
保荐人	海通证券股份有限公司	0

聘任、解聘会计师事务所的情况说明

适用  不适用

审计期间改聘会计师事务所的情况说明

适用  不适用

七、面临暂停上市风险的情况

(一) 导致暂停上市的原因

适用  不适用

(二) 公司拟采取的应对措施

适用 不适用

八、面临终止上市的情况和原因

适用 不适用

九、破产重整相关事项

适用 不适用

十、重大诉讼、仲裁事项

本年度公司有重大诉讼、仲裁事项 本年度公司无重大诉讼、仲裁事项

十一、上市公司及其董事、监事、高级管理人员、控股股东、实际控制人、收购人处罚及整改情况

适用 不适用

十二、报告期内公司及其控股股东、实际控制人诚信状况的说明

适用 不适用

十三、公司股权激励计划、员工持股计划或其他员工激励措施的情况及其影响

(一) 相关激励事项已在临时公告披露且后续实施无进展或变化的

适用 不适用

(二) 临时公告未披露或有后续进展的激励情况

股权激励情况

适用 不适用

其他说明

适用 不适用

员工持股计划情况

适用 不适用

其他激励措施

适用 不适用

十四、重大关联交易

(一) 与日常经营相关的关联交易

1、已在临时公告披露且后续实施无进展或变化的事项

适用 不适用

2、已在临时公告披露，但有后续实施的进展或变化的事项

适用 不适用

3、临时公告未披露的事项

适用 不适用

**(二) 资产或股权收购、出售发生的关联交易**

1、已在临时公告披露且后续实施无进展或变化的事项

适用 不适用

2、已在临时公告披露，但有后续实施的进展或变化的事项

适用 不适用

3、临时公告未披露的事项

适用 不适用

4、涉及业绩约定的，应当披露报告期内的业绩实现情况

适用 不适用

**(三) 共同对外投资的重大关联交易**

1、已在临时公告披露且后续实施无进展或变化的事项

适用 不适用

2、已在临时公告披露，但有后续实施的进展或变化的事项

适用 不适用

3、临时公告未披露的事项

适用 不适用

**(四) 关联债权债务往来**

1、已在临时公告披露且后续实施无进展或变化的事项

适用 不适用

2、已在临时公告披露，但有后续实施的进展或变化的事项

适用 不适用

3、临时公告未披露的事项

适用 不适用

**(五) 其他**

适用 不适用

**十五、重大合同及其履行情况**

**(一) 托管、承包、租赁事项**

1、托管情况

适用 不适用

2、承包情况

适用 不适用

**3、 租赁情况**

□适用 √不适用

**(二) 担保情况**

√适用 □不适用

单位：万元 币种：人民币

公司对外担保情况（不包括对子公司的担保）													
担保方	担保方与上市公司的关系	被担保方	担保金额	担保发生日期（协议签署日）	担保起始日	担保到期日	担保类型	担保是否已经履行完毕	担保是否逾期	担保逾期金额	是否存在反担保	是否为关联方担保	关联关系
报告期内担保发生额合计（不包括对子公司的担保）							0						
报告期末担保余额合计（A）（不包括对子公司的担保）							0						
公司及其子公司对子公司的担保情况													
报告期内对子公司担保发生额合计							27,500						
报告期末对子公司担保余额合计（B）							27,224						
公司担保总额情况（包括对子公司的担保）													
担保总额（A+B）							27,224						
担保总额占公司净资产的比例（%）							13.6%						
其中：													
为股东、实际控制人及其关联方提供担保的金额（C）							0						
直接或间接为资产负债率超过70%的被担保对象提供的债务担保金额（D）							27,224						
担保总额超过净资产50%部分的金额（E）							0						
上述三项担保金额合计（C+D+E）							27,224						
未到期担保可能承担连带清偿责任说明													
担保情况说明													

**(三) 委托他人进行现金资产管理的情况****1、 委托理财情况**

□适用 √不适用

**2、 委托贷款情况**

□适用 √不适用

**3、 其他投资理财及衍生品投资情况**

□适用 √不适用

#### (四) 其他重大合同

适用 不适用

#### 十六、其他重大事项的说明

适用 不适用

#### 十七、积极履行社会责任的工作情况

##### (一) 上市公司扶贫工作情况

适用 不适用

##### (二) 社会责任工作情况

适用 不适用

公司重视社会责任工作，在谋求自身发展的同时，也以保障企业共同利益和践行社会责任为根本，通过有效机制构建公司与顾客、股东、债权人、员工、加盟商等及社会之间的互动，以实现公司发展成果共享最大化和企业价值最大化的精神价值观。

###### 1、让顾客尽享时尚乐趣

公司秉持“活出我的闪耀”理念，通过强大的设计研发能力，年均开发超过 8000 款以上时尚服饰投放市场，让消费者尽享时尚乐趣。报告期内，公司通过不断与国际知名设计师（Dior 御用花艺师、法国高定设计师合作款等）、娱乐明星（黄景瑜系列产品）、热门 IP（小黄人合作款）、国际品牌（百事合作款）等多类型对象合作，获取最新流行趋势，为顾客带来时尚惊喜。同时，公司在零售端不断业务创新。2016 年 3 月推出“云仓”系统，支持客户在门店或线上下单，系统后台根据最佳收货方案及客户需求发货。公司还充分利用多品牌经营优势，开设品牌集合门店，不断提升顾客购物体验。

###### 2、股东与债权人权益保护

公司严格按照《公司法》、《证券法》、《上市公司治理准则》和中国证监会、上海证券交易所等监管机构的有关法律法规的要求，建立健全内部管理和控制制度体系，提高公司治理水平，切实保障全体股东和债权人的合法权益。

公司在实现企业经济效益的同时，重视对投资者的合理回报，积极构建与股东的和谐关系。根据中国证监会《关于进一步落实上市公司现金分红有关事项的通知》、《上市公司监管指引第 3 号-上市公司现金分红》等文件精神，制定了《宁波太平鸟时尚服饰股份有限公司未来三年股东回报规划（2014-2016 年）》，2014-2016 年累计为股东现金分红 4.83 亿元。

###### 3、员工权益保障与成长

公司严格遵守《中华人民共和国劳动法》、《中华人民共和国劳动合同法》和《中华人民共和国工会法》及相关法律、法规和制度，坚持以人为本的原则，尊重和保护员工的各项合法权益。

员工是企业创造价值的基础。公司不仅通过组织各类活动关心员工的身心健康，还通过培训不断激发员工自身潜能。报告期内，公司开展了大量专业技能、企业文化、领导力培训；组织了徒步军训、青鸟巢相亲、集体婚礼、亲子活动、运动比赛等；扩建了员工食堂、休闲娱乐区，为北京、合肥等外围员工搭建市场鸟窝。

###### 4、公司与加盟商的共赢机制

服饰行业普遍存在部分换季后未售罄的货品。为保障加盟商利益，同时维护公司品牌形象，公司一般给予加盟商每季订货 15%的退货权。同时对加盟商提供各类培训与服务支持，提高加盟商的积极性。

#### 5、坚持依法纳税，践行公益回馈社会

公司坚持依法纳税、诚信纳税的原则，积极履行作为一个企业公民的纳税责任，为国家 and 地方经济的发展做出贡献。2011 年-2015 年公司累计纳税超 24 亿。

此外，公司热心公益事业。报告期内，公司爱心鸟窝多次组织员工积极参与衣物捐赠、环保公益、关爱自闭儿童、助学支教等活动回馈社会，公司也凭借品牌美誉度和积极承担社会责任的良好口碑，荣获了第六届中国公益节“2016 年度公益践行”和“2016 年度责任品牌”两项大奖。

### (三) 属于环境保护部门公布的重点排污单位的公司及其子公司的环保情况说明

适用 不适用

### (四) 其他说明

适用 不适用

## 十八、可转换公司债券情况

### (一) 转债发行情况

适用 不适用

### (二) 报告期转债持有人及担保人情况

适用 不适用

### (三) 报告期转债变动情况

适用 不适用

报告期转债累计转股情况

适用 不适用

### (四) 转股价格历次调整情况

适用 不适用

### (五) 公司的负债情况、资信变化情况及在未来年度还债的现金安排

适用 不适用

### (六) 转债其他情况说明

适用 不适用

## 第六节 普通股股份变动及股东情况

### 一、普通股股本变动情况

#### (一) 普通股股份变动情况表

##### 1、普通股股份变动情况表

报告期内，公司普通股股份总数及股本结构未发生变化。

**2、普通股股份变动情况说明**适用 不适用**3、普通股股份变动对最近一年和最近一期每股收益、每股净资产等财务指标的影响（如有）**适用 不适用**4、公司认为必要或证券监管机构要求披露的其他内容**适用 不适用

公司于报告期内 2016 年 12 月 2 日获得中国证监会颁发的编号为证监许可[2016]2976 号《关于核准宁波太平鸟时尚服饰股份有限公司首次公开发行股票批复》的批文，并于 2017 年 1 月 9 日在上海证券交易所主板完成首次公开发行股票上市。

**(二) 限售股份变动情况**适用 不适用**二、证券发行与上市情况****(一) 截至报告期内证券发行情况**适用 不适用

截至报告期内证券发行情况的说明（存续期内利率不同的债券，请分别说明）：

适用 不适用**(二) 公司普通股股份总数及股东结构变动及公司资产和负债结构的变动情况**适用 不适用**(三) 现存的内部职工股情况**适用 不适用**三、股东和实际控制人情况****(一) 股东总数**

截止报告期末普通股股东总数(户)	6
年度报告披露日前上一月末的普通股股东总数(户)	32,633
截止报告期末表决权恢复的优先股股东总数(户)	0
年度报告披露日前上一月末表决权恢复的优先股股东总数(户)	0

**(二) 截止报告期末前十名股东、前十名流通股股东（或无限售条件股东）持股情况表**

单位：股

前十名股东持股情况							
股东名称 (全称)	报告期内 增减	期末持股数 量	比例 (%)	持有有限售 条件股份数 量	质押或冻结 情况		股东 性质
					股份 状态	数量	
太平鸟集团有限公司	0	229,362,000	54.61	229,362,000	无		境内非国有法人
Proven Success Investments Limited	0	52,500,000	12.50	52,500,000	无		境外法人

陈红朝	0	49,098,000	11.69	49,098,000	无	境内自然人
宁波泛美投资管理有 限公司	0	42,168,000	10.04	42,168,000	无	境内非国有 法人
宁波禾乐投资股份有 限公司	0	40,488,000	9.64	40,488,000	无	境内非国有 法人
翁江宏	0	6,384,000	1.52	6,384,000	无	境内自然人
前十名无限售条件股东持股情况						
股东名称	持有无限售条件流通股的数量		股份种类及数量			
			种类	数量		
上述股东关联关系或一致行 动的说明	上述股东中，太平鸟集团有限公司系宁波禾乐投资股份有限公司第一大股东；翁江宏与太平鸟集团有限公司实际控制人张江平、张江波兄弟系表兄弟关系。					
表决权恢复的优先股股东及 持股数量的说明	不适用					

## 前十名有限售条件股东持股数量及限售条件

√适用 □不适用

单位：股

序号	有限售条件股东名称	持有的有限售 条件股份数量	有限售条件股份可上 市交易情况		限售条件
			可上市交 易时间	新增可 上市交 易股份 数量	
1	太平鸟集团有限公司	229,362,000	2020年1 月9日	0	上市交易之 日起六十个 月内
2	Proven Success Investments Limited	52,500,000	2018年1 月9日	0	上市交易之 日起十二个 月内
3	陈红朝	49,098,000	2018年1 月9日	0	上市交易之 日起十二个 月内
4	宁波泛美投资管理有限公司	42,168,000	2018年1 月9日	0	上市交易之 日起十二个 月内
5	宁波禾乐投资股份有限公司	40,488,000	2020年1 月9日	0	上市交易之 日起三十六 个月内
6	翁江宏	6,384,000	2020年1 月9日	0	上市交易之 日起三十六 个月内
上述股东关联关系或一致行动的说明		上述股东中，太平鸟集团有限公司系宁波禾乐投资股份有限公司第一大股东；翁江宏与太平鸟集团有限公司实际控制人张江平、张江波兄弟系表兄弟关系。			

## (三) 战略投资者或一般法人因配售新股成为前 10 名股东

□适用 √不适用



#### 四、控股股东及实际控制人情况

##### (一) 控股股东情况

###### 1 法人

适用 不适用

名称	太平鸟集团有限公司
单位负责人或法定代表人	张江平
成立日期	1995年7月28日
主要经营业务	股权性投资管理、进出口贸易
报告期内控股和参股的其他境内外上市公司的股权情况	无
其他情况说明	无

###### 2 自然人

适用 不适用

###### 3 公司不存在控股股东情况的特别说明

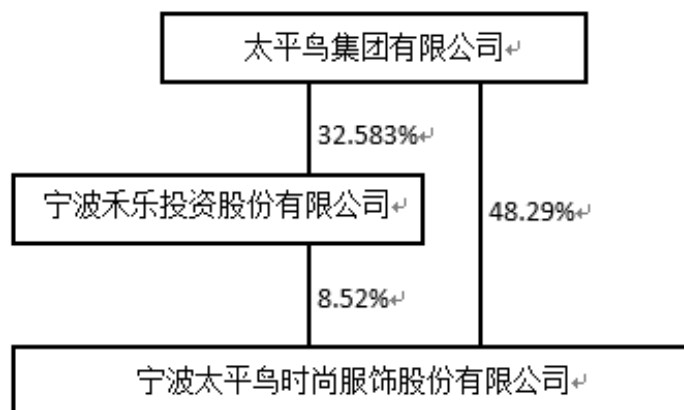
适用 不适用

###### 4 报告期内控股股东变更情况索引及日期

适用 不适用

###### 5 公司与控股股东之间的产权及控制关系的方框图

适用 不适用



##### (二) 实际控制人情况

###### 1 法人

适用 不适用

###### 2 自然人

适用 不适用

姓名	张江平、张江波兄弟
国籍	中国
是否取得其他国家或地区居留权	张江平无、张江波拥有新加坡居留权
主要职业及职务	张江平：现任公司董事长，鹏源投资执行董事、总经理，太平鸟集团董事长等职务。 张江波：现任公司董事、太平鸟集团总经理、鹏源投资监事以及太平鸟集团投资控股多家企业的执行董事等职务。

过去 10 年曾控股的境内外上市公司情况	无
----------------------	---

### 3 公司不存在实际控制人情况的特别说明

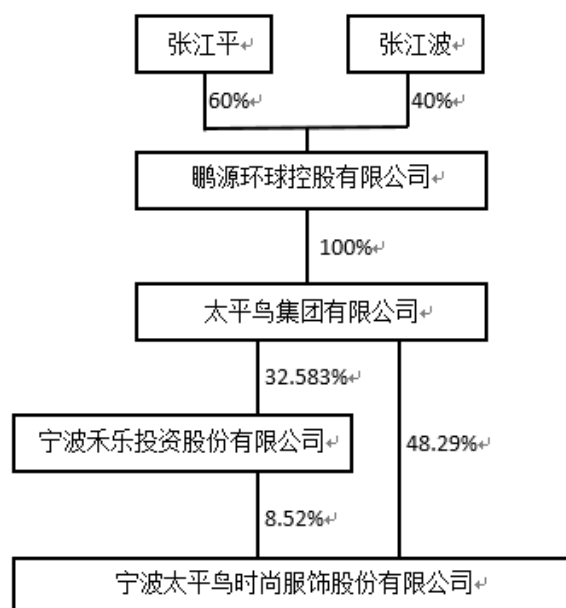
适用 不适用

### 4 报告期内实际控制人变更情况索引及日期

适用 不适用

### 5 公司与实际控制人之间的产权及控制关系的方框图

适用 不适用



### 6 实际控制人通过信托或其他资产管理方式控制公司

适用 不适用

### (三) 控股股东及实际控制人其他情况介绍

适用 不适用

### 五、其他持股在百分之十以上的法人股东

适用 不适用

单位：元 币种：人民币

法人股东名称	单位负责人或法定代表人	成立日期	组织机构代码	注册资本	主要经营业务或管理活动等情况
Proven Success Investments Limited		2011年5月5日		港币 10,000 元	股权投资
情况说明	Proven 系公司的外资股东,持有公司股份 5250 万股,占目前公司总股份 11.05%。				

## 六、股份限制减持情况说明

适用 不适用

详见(一)公司实际控制人、股东、关联方、收购人以及公司等承诺相关方在报告期内或持续到报告期内的承诺事项之限售承诺。

## 第七节 优先股相关情况

适用 不适用

## 第八节 董事、监事、高级管理人员和员工情况

### 一、持股变动情况及报酬情况

#### (一) 现任及报告期内离任董事、监事和高级管理人员持股变动及报酬情况

√适用 □不适用

单位：股

姓名	职务(注)	性别	年龄	任期起始日期	任期终止日期	年初持股数	年末持股数	年度内股份增减变动量	增减变动原因	报告期内从公司获得的税前报酬总额(万元)	是否在公司关联方获取报酬
张江平	董事长	男	50	2015年11月30日	2018年11月29日	0	0	0		168.50	否
张江波	董事	男	49	2015年11月30日	2018年11月29日	0	0	0		0.00	是
李甄	董事	男	39	2015年11月30日	2018年11月29日	0	0	0		0.00	是
陈红朝	董事、女装事业部总经理	男	43	2015年11月30日	2018年11月29日	49,098,000	49,098,000	0		146.66	否
刘军	董事	男	54	2015年11月30日	2018年11月29日	0	0	0		0.00	是
欧利民	董事、总经理	男	46	2015年11月30日	2017年4月14日	0	0	0		154.72	否
徐建民	独立董事	男	52	2015年11月30日	2018年11月29日	0	0	0		8.00	是
王惠舫	独立董事	女	46	2015年11月30日	2018年11月29日	0	0	0		8.00	否
李当岐	独立董事	男	62	2015年11月30日	2018年11月29日	0	0	0		8.00	否
王东鹏	监事会主席	男	48	2015年11月30日	2018年11月29日	0	0	0		0.00	是

庄建	监事	男	47	2015年11月30日	2018年11月29日	0	0	0		0.00	是
裘频伶	职工监事	女	39	2015年11月30日	2018年11月29日	0	0	0		54.70	否
王明峰	男装、AP事业部总经理	男	36	2015年11月30日	2018年11月29日	0	0	0		166.38	否
翁江宏	电商事业部总经理	男	44	2015年11月30日	2018年11月29日	6,384,000	6,384,000	0		139.79	否
严翔	乐町事业部总经理	男	48	2015年11月30日	2018年11月29日	0	0	0		99.97	否
戎益勤	行政人事总监	男	44	2015年11月30日	2018年11月29日	0	0	0		99.06	否
施朝祺	童装事业部总经理	男	37	2015年11月30日	2018年11月29日	0	0	0		95.24	否
殷浩	物流总监	男	42	2015年11月30日	2018年11月29日	0	0	0		88.52	否
申亚欣	财务总监	男	43	2015年11月30日	2018年11月29日	0	0	0		84.67	否
於采	董事会秘书	女	42	2015年11月30日	2018年11月29日	0	0	0		84.67	否
陶润堂	信息总监	男	39	2015年11月30日	2018年11月29日	0	0	0		81.67	否
张挺	玛蒂丽尔事业部总经理	男	39	2015年11月30日	2018年11月29日	0	0	0		78.24	否
邹茜	企业形象策划总监	女	36	2015年11月30日	2018年11月29日	0	0	0		70.28	否
合计	/	/	/	/	/	55,482,000	55,482,000	0	/	1,637.07	/

姓名	主要工作经历
张江平	现任公司董事长，鹏源投资执行董事、总经理，太平鸟集团董事长等职务。
张江波	现任公司董事，太平鸟集团董事、总经理，鹏源投资监事以及太平鸟集团投资控股多家企业的执行董事等职务。
李甄	现任公司董事，方源知本股权投资管理(上海)有限公司投资总监、上海科华生物工程股份有限公司监事长。曾任新加坡淡马锡控股(私人)有限公司上海代表处高级经理。
陈红朝	现任公司董事、女装事业部总经理。曾任宁波杉杉股份有限公司部长助理，上海大雅文华发展有限公司营销总监。
刘军	现任公司董事，太平鸟集团董事、副总裁，太平鸟股份董事，途众控股董事、总经理。曾任帅康电器有限公司市场部经理、浙江国美电器有限公司总经理。
欧利民	现任公司董事、总经理，禾乐投资董事。曾任上海美特斯邦威服饰股份有限公司副总经理等职位。
徐建民	现任公司独立董事，日月重工股份有限公司监事会主席、宁波震裕科技股份有限公司独立董事、宁波高新园区共鸣企业管理咨询有限公司监事、浙江海泰律师事务所高级合伙人、铜仁西投置业有限公司监事、宁波市律师协会会长、浙江万里学院客座教授、宁波仲裁委仲裁员。曾在宁波市律师事务所任律师，浙江海泰律师事务所任主任。
王惠舫	现任公司独立董事，上海宏大东亚会计师事务所有限公司副主任会计师。曾任江苏无锡宝光会计师事务所项目经理，上海大通/申洲大通会计师事务所有限公司主任会计师。
李当岐	现任公司独立董事，清华大学美术学院教授、博士生导师，享受国务院特殊津贴，清华大学学位委员会副主席；亚洲时尚联合会中国委员会执行主席，中国服装设计师协会主席，中国工艺美术学会副理事长，中国美术家协会服装设计艺术委员会主任，中国纺织工业联合会常务理事，中国流行色协会常务理事。曾任清华大学美术学院党委书记、院长。
王东鹏	现任公司监事会主席，太平鸟集团监事、审计监察总监，太平鸟集团控股多家企业监事，中通投资控股多家企业监事。曾任陕西铜川市耀州区审计局科员、温州市冠盛汽车零部件集团股份有限公司审计项目主管、经理。
庄建	现任公司监事，方源资本(亚洲)有限公司董事兼总经理、方源知本股权投资管理(上海)有限公司董事总经理、方源投资顾问(上海)有限公司董事总经理。曾任高盛(亚洲)有限公司执行董事，淡马锡控股(香港)有限公司董事总经理。
裘频伶	现任公司职工代表监事、太平鸟女装事业部营运中心副总监。曾任公司女装事业部人力资源副总监。
申亚欣	现任公司财务总监，禾乐投资董事。曾任桂林大宇客车有限公司财务部科长、深圳天健信德会计师事务所项目经理、深圳君和会计师事务所总审计师、大鹏证券股份有限公司高级稽核师、天津中瀚兴建筑工程设计咨询有限公司财务总监、浙江艾迪西流体控制股份有限公司副总经理、财务总监兼董事会秘书。
戎益勤	现任公司行政人事总监，禾乐投资董事长。曾在浙江导司律师事务所、上海市中联鼎峰律师事务所等任律师。
陶润堂	现任公司信息总监。曾任上海美特斯邦威服饰股份有限公司信息技术部副总经理、上海迅销网络科技有限公司首席信息官、鲍尔传媒(中国)有限公司新媒体总监。
於采	现任公司董事会秘书。曾任浙江艾迪西流体控股股份有限公司副总经理兼董事会秘书、太平鸟集团董事长高级助理。
邹茜	现任公司企业形象策划总监。曾任银泰商业集团有限公司企划中心副总经理。
王明峰	现任公司男装事业部总经理、AP 事业部总经理，禾乐投资董事。曾任太平鸟集团总裁秘书，太平鸟股份产品总监、营销策划总监、总

	经理。
严翔	现任公司乐町事业部总经理、禾乐投资董事。曾任太平鸟女装公司副总经理。
施朝祺	现任公司童装事业部总经理。曾任太平鸟股份市场经理。
张挺	现任公司玛蒂丽尔事业部总经理。曾任汉帛国际设计师、太平鸟女装公司设计师、宁波合和杰斯卡服饰有限公司副总经理。
翁江宏	现任公司电商事业部总经理。曾任太平鸟股份江苏分公司经理，太平鸟股份副总经理、贝斯堡事业部总经理。
殷浩	现任公司物流总监兼太平鸟物流事业部总经理。曾任上海美特斯邦威服饰股份有限公司物流管理中心总监、百世物流科技（中国）有限公司物流总监。

## 其它情况说明

√适用 □不适用

欧利民先生由于个人原因于 2017 年 4 月 14 日向董事会提交了辞去其董事、总经理职务申请，辞职申请自送达公司董事会之日起生效。公司于同日召开的第二届董事会第七次会议上，审议通过了《关于增补公司董事的议案》，提名王明峰为增补董事人选，待 2016 年度股东大会审议通过后生效；审议通过了《关于聘任公司高级管理人员的议案》，聘任陈红朝为公司总经理，申亚欣、戎益勤为公司副总经理，程诚为公司商品运营总监。

## (二) 董事、高级管理人员报告期内被授予的股权激励情况

□适用 √不适用

## 二、现任及报告期内离任董事、监事和高级管理人员的任职情况

## (一) 在股东单位任职情况

√适用 □不适用

任职人员姓名	股东单位名称	在股东单位担任的职务	任期起始日期	任期终止日期
张江平	太平鸟集团有限公司	董事长	1995 年	
张江波	太平鸟集团有限公司	董事、总经理	1995 年	
刘军	太平鸟集团有限公司	董事、副总经理	2007 年	
王东鹏	太平鸟集团有限公司	监事、审计监察总监	2007 年	
戎益勤	宁波禾乐投资股份有限公司	董事长	2011 年	
欧利民	宁波禾乐投资股份有限公司	董事	2011 年	
王明峰	宁波禾乐投资股份有限公司	董事	2011 年	
严翔	宁波禾乐投资股份有限公司	董事	2011 年	
申亚欣	宁波禾乐投资股份有限公司	董事	2015 年	
在股东单位任职情况的说明				

## (二) 在其他单位任职情况

√适用 □不适用

任职人员姓名	其他单位名称	在其他单位担任的职务	任期起始日期	任期终止日期
张江平	鹏源环球控股有限公司	执行董事兼总经理	2009年	
	宁波太平鸟股份有限公司	董事长	1998年	
	PeaceBird Holding (HK) Limited	董事	2016年	
张江波	鹏源环球控股有限公司	监事	2009年	
	宁波太平鸟股份有限公司	董事兼总经理	1998年	
	浙江鹏源供应链管理有限公司	董事会、总经理	2016年	
	宜昌太平鸟创意投资有限公司	董事长	2003年	
	宁波太平鸟巢艺术文化传播有限公司	执行董事兼总经理	2011年	
	宁波易佳品国际贸易有限公司	执行董事、总经理	2001年	
	池州太平鸟时尚创意发展有限公司	执行董事兼总经理	2008年	
	池州鹏源地产开发有限公司	执行董事兼总经理	2008年	
	宁波市海曙鹏源小额贷款股份有限公司	董事长	2010年	
	宁波鹏源物产控股有限公司	执行董事兼总经理	2012年	
	宁波太平鸟汇力国际贸易有限公司	执行董事兼总经理	2012年	
	浙江途众汽贸控股有限公司	董事	2013年	
	途众好车网络科技有限公司	执行董事兼总经理	2016年	
	PeaceBird HuiLi International Trade (HK) Limited	董事	2016年	
刘军	宁波太平鸟股份有限公司	董事	2007年	
	浙江途众汽贸控股有限公司	董事兼总经理	2013年	
欧利民	上海星嘉诺华材料科技有限公司	监事	2009年	
李甄	方源知本股权投资管理(上海)有限公司	董事、总经理	2017年	
	上海科华生物工程股份有限公司	监事长	2014年	
李当岐	清华大学	美术学院教授、博士生导师	1999年	
徐建民	日月重工股份有限公司	监事会主席	2014年	
	宁波震裕科技股份有限公司	独立董事	2015年	



	宁波高新园区共鸣企业管理咨询有限公司	监事	2014 年	
	浙江海泰律师事务所	高级合伙人	2013 年	
	铜仁西投置业有限公司	监事	2013 年	
王惠舫	上海宏大东亚会计师事务所有限公司	副主任会计师	2008 年	
王东鹏	宁波太平鸟股份有限公司	监事	2007 年	
	宁波太平鸟巢艺术文化传播有限公司	监事	2011 年	
	宁波聚巢家居饰品贸易有限公司	监事	2012 年	
	宁波市海曙鹏源小额贷款股份有限公司	董事	2010 年	
	宁波鹏源物产控股有限公司	监事	2012 年	
	宁波太平鸟汇力国际贸易有限公司	监事	2012 年	
	宁波融创企业管理咨询有限公司	监事	2010 年	
	浙江途众汽贸控股有限公司	监事	2013 年	
	宁波途众机动车鉴定评估有限公司	监事	2015 年	
	途众好车网络科技有限公司	监事	2016 年	
	浙江鹏源供应链管理有限公司	监事	2016 年	
庄建	方源资本(亚洲)有限公司	董事兼总经理	2008 年	
	方源知本股权投资管理(上海)有限公司	董事、总经理	2008 年	
	方源投资顾问(上海)有限公司	董事、总经理	2008 年	
在其他单位任职情况的说明				

### 三、董事、监事、高级管理人员报酬情况

√适用 □不适用

董事、监事、高级管理人员报酬的决策程序	公司董事、监事与高级管理人员报酬政策与方案经董事会薪酬与考核委员会审核后提报董事会，高级管理人员报酬政策与方案由董事会批准后执行，董事、监事报酬政策与方案经董事会批准后需提交股东大会批准后执行。
董事、监事、高级管理人员报酬确定依据	1、独立董事在公司实行津贴制度，津贴标准经股东大会审议通过后按季度发放； 2、未在公司内部任职的董事、监事不领取薪酬； 3、在公司内部任职的董事、董事长与监事的薪酬按照其在职的职务与岗位职责确定其薪酬标准； 4、高级管理人员实行年薪制，根据公司内部与薪酬挂钩的绩效考核标准，采取年度考评方式，围绕工作

	业绩、工资质量、领导能力、职责履行、经营管理能力等方面进行考核。
董事、监事和高级管理人员报酬的实际支付情况	本报告期，公司董事、监事、高级管理人员薪酬依据上述规定按时发放。具体金额详见本节（一）现任及报告期内离任董事、监事和高级管理人员持股变动及报酬情况。
报告期末全体董事、监事和高级管理人员实际获得的报酬合计	本报告期实际支付董事、监事和高级管理人员报酬总额 1,637.07 万元。

#### 四、公司董事、监事、高级管理人员变动情况

适用 不适用

报告期内，公司董事、监事、高级管理人员无变化。

#### 五、近三年受证券监管机构处罚的情况说明

适用 不适用

## 六、母公司和主要子公司的员工情况

### (一) 员工情况

母公司在职员工的数量	4,580
主要子公司在职员工的数量	6,705
在职员工的数量合计	11,285
母公司及主要子公司需承担费用的离退休职工人数	23
专业构成	
专业构成类别	专业构成人数
生产人员	869
营销销售人员	8,544
设计人员	535
财务人员	252
行政管理人员	297
信息技术人员	59
物流及仓储人员	602
其他人员	127
合计	11,285
教育程度	
教育程度类别	数量（人）
硕士及以上	46
大学本科	1,380
专科及以下	9,859
合计	11,285

### (二) 薪酬政策

√适用 □不适用

为规范员工薪酬标准，加强考核，科学绩效，公司已建立《薪酬管理制度》，并经 2013 年第一次临时股东大会审议通过。薪酬政策基本原则如下：

- 1、责任原则：按岗位的职责、胜任力、任职资格等因素，确定各个岗位的薪酬标准；
- 2、绩效原则：通过绩效考评，使员工的薪酬与公司的经营状况、部门绩效和个人的工作业绩挂钩；
- 3、激励原则：依据公司的发展目标，采用积极的、多样的、有效的激励方式激发员工的工作热情，保障公司目标的实现；
- 4、公平原则：薪酬以体现外部公平和内部公平为导向，建立合理的薪酬评价机制，在统一的规则下，通过对员工的绩效考评决定员工的最终收入。

### (三) 培训计划

√适用 □不适用

公司关注每一位员工的个人成长，通过设立不同类型的培训项目，帮助员工进行全方位提升。公司开展的常规培训现有：（1）新员工培养计划，（2）员工专业技能培训，（3）企业文化培训，

(4) 军训，(5) 领导力培训，(6) 时尚类培训，(7) 员工通用自我管理类培训，(8) 心态素质类培训。

#### (四) 劳务外包情况

适用 不适用

劳务外包的工时总数	605764 小时
劳务外包支付的报酬总额	1177 万元

#### 七、其他

适用 不适用

## 第九节 公司治理

### 一、公司治理相关情况说明

适用 不适用

报告期内，公司按照《公司法》、《证券法》、《上市公司治理准则》、《上海证券交易所股票上市规则》等法律、法规、规章和规范性文件以及《公司章程》的要求，不断完善法人治理结构，规范公司运作。公司治理情况符合中国证监会发布的《上市公司治理准则》等规范性文件的要求，现有股东大会、董事会、监事会和高级管理层组成的治理构架，形成了权力机构、决策机构、监督机构和管理层之间权责分明、运作规范的相互协调和制衡机制。公司董事、监事工作勤勉尽责，公司高级管理人员严格按照董事会授权忠实履责，维护公司和全体股东的最大利益。

公司现有股东大会、董事会、监事会和高级管理层组成的治理构架，形成了权力机构、决策机构、监督机构和管理层之间权责分明、运作规范的相互协调和制衡机制。公司董事、监事工作勤勉尽责，公司高级管理人员严格按照董事会授权忠实履责，维护公司和全体股东的最大利益。

关于控股股东与上市公司的关系：控股股东行为规范，没有超越股东大会直接或间接干预公司的决策和经营活动；公司与控股股东在人员、资产、财务、机构和业务方面做到“五独立”，公司董事会、监事会和内部机构均独立运作。公司关联交易程序合法、价格公允。上市后公司将严格按照《上市公司信息披露管理办法》，履行相应的信息披露义务。

公司治理与中国证监会相关规定的要求是否存在重大差异；如有重大差异，应当说明原因

适用 不适用

### 二、股东大会情况简介

会议届次	召开日期	决议刊登的指定网站的查询索引	决议刊登的披露日期
2015 年度股东大会	2016 年 3 月 16 日		
2016 年第一次临时股东大会决议	2016 年 8 月 15 日		

股东大会情况说明

适用 不适用

公司股票于 2017 年 1 月 9 日在上海证券交易所上市, 报告期内股东大会决议内容未在指定媒体披露。

### 三、董事履行职责情况

#### (一) 董事参加董事会和股东大会的情况

董事姓名	是否独立董事	参加董事会情况						参加股东大会情况
		本年应参加董事会次数	亲自出席次数	以通讯方式参加次数	委托出席次数	缺席次数	是否连续两次未亲自参加会议	出席股东大会的次数
张江平	否	4	4	0	0	0	否	2
张江波	否	4	4	0	0	0	否	2
李甄	否	4	4	3	0	0	否	2
陈红朝	否	4	4	0	0	0	否	2
刘军	否	4	4	0	0	0	否	2
欧利民	否	4	4	0	0	0	否	2
李当岐	是	4	4	3	0	0	否	2
王惠舫	是	4	4	3	0	0	否	2
徐建民	是	4	4	3	0	0	否	2

连续两次未亲自出席董事会会议的说明

适用 不适用

年内召开董事会会议次数	4
其中：现场会议次数	1
通讯方式召开会议次数	0
现场结合通讯方式召开会议次数	3

#### (二) 独立董事对公司有关事项提出异议的情况

适用 不适用

#### (三) 其他

适用 不适用

#### 四、董事会下设专门委员会在报告期内履行职责时所提出的重要意见和建议, 存在异议事项的, 应当披露具体情况

适用 不适用

报告期内, 公司累计召开审计委员会 4 次、战略委员会 1 次、薪酬与考核委员会 1 次, 各专门委员会均能够按照专门委员会议事规则, 严格履行会议审议程序, 切实发挥专业指导优势, 重点对内审工作、年度审计及财务报告、公司发展规划及年度投资计划、经营绩效考核等事项进行审议并发表意见, 且不存在异议事项。

#### 五、监事会发现公司存在风险的说明

适用 不适用

**六、公司就其与控股股东在业务、人员、资产、机构、财务等方面存在的不能保证独立性、不能保持自主经营能力的情况说明**

适用 不适用

存在同业竞争的，公司相应的解决措施、工作进度及后续工作计划

适用 不适用

**七、报告期内对高级管理人员的考评机制，以及激励机制的建立、实施情况**

适用 不适用

报告期内，公司第二届董事会薪酬与考核委员会第一次会议审议通过了《公司 2016 年绩效考核办法》并在公司年度董事会上做了汇报。

**八、是否披露内部控制自我评价报告**

适用 不适用

报告期内内部控制存在重大缺陷情况的说明

适用 不适用

**九、内部控制审计报告的相关情况说明**

适用 不适用

是否披露内部控制审计报告：否

**十、其他**

适用 不适用

## 第十节 财务报告

### 一、审计报告

适用 不适用

#### 审计报告

信会师报字[2017]第 ZF10324 号

#### 宁波太平鸟时尚服饰股份有限公司全体股东：

我们审计了后附的宁波太平鸟时尚服饰股份有限公司(以下简称贵公司)财务报表,包括 2016 年 12 月 31 日合并及公司资产负债表,2016 年度的合并及公司利润表、合并及公司现金流量表、合并及公司所有者权益变动表以及财务报表附注。

#### 一、管理层对财务报表的责任

编制和公允列报财务报表是贵公司管理层的责任。这种责任包括:(1)按照企业会计准则的规定编制财务报表,并使其实现公允反映;(2)设计、执行和维护必要的内部控制,以使财务报表不存在由于舞弊或错误导致的重大错报。

#### 二、注册会计师的责任

我们的责任是在执行审计工作的基础上对财务报表发表审计意见。我们按照中国注册会计师

审计准则的规定执行了审计工作。中国注册会计师审计准则要求我们遵守中国注册会计师职业道德守则，计划和执行审计工作以对财务报表是否不存在重大错报获取合理保证。

审计工作涉及实施审计程序，以获取有关财务报表金额和披露的审计证据。选择的审计程序取决于注册会计师的判断，包括对由于舞弊或错误导致的财务报表重大错报风险的评估。在进行风险评估时，注册会计师考虑与财务报表编制和公允列报相关的内部控制，以设计恰当的审计程序，但目的并非对内部控制的有效性发表意见。审计工作还包括评价管理层选用会计政策的恰当性和作出会计估计的合理性，以及评价财务报表的总体列报。

我们相信，我们获取的审计证据是充分、适当的，为发表审计意见提供了基础。

### 三、审计意见

我们认为，贵公司财务报表在所有重大方面按照企业会计准则的规定编制，公允反映了贵公司 2016 年 12 月 31 日的合并及公司财务状况以及 2016 年度的合并及公司经营成果和现金流量。

立信会计师事务所  
(特殊普通合伙)

中国注册会计师：沈利刚

中国注册会计师：陈瑜

中国·上海

二〇一七年四月十四日

## 二、财务报表

## 合并资产负债表

2016 年 12 月 31 日

编制单位：宁波太平鸟时尚服饰股份有限公司

单位：元 币种：人民币

项目	附注	期末余额	期初余额
<b>流动资产：</b>			
货币资金	七、1	1,110,439,603.36	703,683,621.50
结算备付金			
拆出资金			
以公允价值计量且其变动计入当期损益的金融资产			
衍生金融资产			
应收票据	七、4	813,826.84	100,000.00
应收账款	七、5	375,781,860.46	373,133,795.98
预付款项	七、6	272,891,816.68	244,118,803.54
应收保费			
应收分保账款			
应收分保合同准备金			
应收利息			
应收股利			
其他应收款	七、9	101,266,964.18	93,254,349.47
买入返售金融资产			
存货	七、10	1,621,094,501.17	1,508,747,522.38
划分为持有待售的资产			
一年内到期的非流动资产	七、12	20,465,999.57	10,691,511.50
其他流动资产	七、13	19,677,881.67	65,987,187.87
流动资产合计		3,522,432,453.93	2,999,716,792.24
<b>非流动资产：</b>			
发放贷款和垫款			
可供出售金融资产			
持有至到期投资			
长期应收款			
长期股权投资	七、17	31,067,403.07	32,989,487.47
投资性房地产	七、18	11,145,035.28	11,920,642.26
固定资产	七、19	446,048,916.59	479,703,608.63
在建工程	七、20	52,663,913.40	22,007,566.75
工程物资			
固定资产清理			
生产性生物资产			
油气资产			
无形资产	七、25	212,289,366.51	215,696,885.45
开发支出			
商誉			
长期待摊费用	七、28	164,838,340.63	133,647,788.62
递延所得税资产	七、29	272,298,028.84	190,262,833.40
其他非流动资产	七、30	12,428,590.58	17,186,531.61
非流动资产合计		1,202,779,594.90	1,103,415,344.19
资产总计		4,725,212,048.83	4,103,132,136.43



<b>流动负债：</b>			
短期借款	七、31	340,000,000.00	120,000,000.00
向中央银行借款			
吸收存款及同业存放			
拆入资金			
以公允价值计量且其变动计入当期损益的金融负债			
衍生金融负债			
应付票据	七、34	10,000,000.00	
应付账款	七、35	1,211,805,738.17	1,079,565,392.93
预收款项	七、36	186,575,888.81	136,386,079.94
卖出回购金融资产款			
应付手续费及佣金			
应付职工薪酬	七、37	208,524,743.35	213,010,908.42
应交税费	七、38	154,835,127.52	148,561,361.55
应付利息	七、39	721,851.63	495,798.61
应付股利			
其他应付款	七、41	59,338,663.46	51,447,715.47
应付分保账款			
保险合同准备金			
代理买卖证券款			
代理承销证券款			
划分为持有待售的负债			
一年内到期的非流动负债			
其他流动负债	七、44	208,599,522.43	232,328,092.49
流动负债合计		2,380,401,535.37	1,981,795,349.41
<b>非流动负债：</b>			
长期借款	七、45	272,240,000.00	275,000,000.00
应付债券			
其中：优先股			
永续债			
长期应付款			
长期应付职工薪酬			
专项应付款			
预计负债			
递延收益	七、51	87,698,669.00	74,357,325.72
递延所得税负债	七、29	1,670,150.50	98,132.34
其他非流动负债			
非流动负债合计		361,608,819.50	349,455,458.06
负债合计		2,742,010,354.87	2,331,250,807.47
<b>所有者权益</b>			
股本	七、53	420,000,000.00	420,000,000.00
其他权益工具			
其中：优先股			
永续债			
资本公积	七、55	307,578,893.37	307,578,893.37
减：库存股			
其他综合收益			

专项储备			
盈余公积	七、59	102,734,962.76	75,913,733.55
一般风险准备			
未分配利润	七、60	1,166,343,955.89	975,626,262.89
归属于母公司所有者权益合计		1,996,657,812.02	1,779,118,889.81
少数股东权益		-13,456,118.06	-7,237,560.85
所有者权益合计		1,983,201,693.96	1,771,881,328.96
负债和所有者权益总计		4,725,212,048.83	4,103,132,136.43

法定代表人：张江平 主管会计工作负责人：申亚欣 会计机构负责人：陆洁

## 母公司资产负债表

2016 年 12 月 31 日

编制单位:宁波太平鸟时尚服饰股份有限公司

单位:元 币种:人民币

项目	附注	期末余额	期初余额
<b>流动资产:</b>			
货币资金		419,488,322.08	264,667,030.52
以公允价值计量且其变动计入当期损益的金融资产			
衍生金融资产			
应收票据		650,000.00	100,000.00
应收账款	十七、1	386,553,965.42	384,753,300.37
预付款项		32,486,092.77	35,440,295.32
应收利息			
应收股利			
其他应收款	十七、2	204,148,903.03	218,034,258.74
存货		500,305,908.15	439,379,435.92
划分为持有待售的资产			
一年内到期的非流动资产		623,462.97	1,945,756.96
其他流动资产			19,778,827.09
流动资产合计		1,544,256,654.42	1,364,098,904.92
<b>非流动资产:</b>			
可供出售金融资产			
持有至到期投资			
长期应收款			
长期股权投资	十七、3	548,832,783.62	518,732,783.62
投资性房地产			
固定资产		8,384,651.81	11,101,556.47
在建工程			15,808,337.75
工程物资			
固定资产清理			
生产性生物资产			
油气资产			
无形资产		11,511,861.93	13,130,747.45
开发支出			
商誉			
长期待摊费用		25,873,523.32	10,182,208.08
递延所得税资产		95,037,593.29	72,552,602.42
其他非流动资产		663,944.52	
非流动资产合计		690,304,358.49	641,508,235.79
资产总计		2,234,561,012.91	2,005,607,140.71
<b>流动负债:</b>			
短期借款		300,000,000.00	120,000,000.00
以公允价值计量且其变动计入当期损益的金融负债			
衍生金融负债			
应付票据			

应付账款		305,903,330.14	236,642,166.23
预收款项		238,591,649.87	260,498,223.07
应付职工薪酬		53,877,890.63	76,852,651.56
应交税费		42,939,610.98	36,903,983.61
应付利息		351,302.74	
应付股利			
其他应付款		16,886,368.96	37,350,612.18
划分为持有待售的负债			
一年内到期的非流动负债			
其他流动负债		55,916,503.85	73,313,795.73
流动负债合计		1,014,466,657.17	841,561,432.38
<b>非流动负债:</b>			
长期借款			
应付债券			
其中: 优先股			
永续债			
长期应付款			
长期应付职工薪酬			
专项应付款			
预计负债			
递延收益		2,830,363.42	4,994,008.10
递延所得税负债			
其他非流动负债			
非流动负债合计		2,830,363.42	4,994,008.10
负债合计		1,017,297,020.59	846,555,440.48
<b>所有者权益:</b>			
股本		420,000,000.00	420,000,000.00
其他权益工具			
其中: 优先股			
永续债			
资本公积		303,314,364.82	303,314,364.82
减: 库存股			
其他综合收益			
专项储备			
盈余公积		102,734,962.76	75,913,733.55
未分配利润		391,214,664.74	359,823,601.86
所有者权益合计		1,217,263,992.32	1,159,051,700.23
负债和所有者权益总计		2,234,561,012.91	2,005,607,140.71

法定代表人: 张江平 主管会计工作负责人: 申亚欣 会计机构负责人: 陆洁

**合并利润表**  
2016 年 1—12 月

单位:元 币种:人民币

项目	附注	本期发生额	上期发生额
一、营业总收入		6,320,368,583.51	5,903,336,746.92
其中:营业收入	七、61	6,320,368,583.51	5,903,336,746.92
利息收入			
已赚保费			
手续费及佣金收入			
二、营业总成本		5,878,727,080.60	5,264,633,565.94
其中:营业成本	七、61	2,847,440,850.01	2,701,451,445.88
利息支出			
手续费及佣金支出			
退保金			
赔付支出净额			
提取保险合同准备金净额			
保单红利支出			
分保费用			
税金及附加	七、62	55,291,055.10	50,902,058.40
销售费用	七、63	2,202,068,572.60	1,852,721,050.87
管理费用	七、64	513,205,654.47	463,662,682.91
财务费用	七、65	36,829,281.81	28,094,794.59
资产减值损失	七、66	223,891,666.61	167,801,533.29
加:公允价值变动收益(损失以“-”号填列)			
投资收益(损失以“-”号填列)	七、68	-1,922,084.40	-966,991.34
其中:对联营企业和合营企业的投资收益		-1,922,084.40	-1,065,025.09
汇兑收益(损失以“-”号填列)			
三、营业利润(亏损以“-”号填列)		439,719,418.51	637,736,189.64
加:营业外收入	七、69	109,587,232.29	99,114,508.01
其中:非流动资产处置利得		6,176.59	50,155.59
减:营业外支出	七、70	10,641,983.40	11,293,248.73
其中:非流动资产处置损失		314,436.38	350,465.91
四、利润总额(亏损总额以“-”号填列)		538,664,667.40	725,557,448.92
减:所得税费用	七、71	117,344,302.40	192,547,475.12
五、净利润(净亏损以“-”号填列)		421,320,365.00	533,009,973.80
归属于母公司所有者的净利润		427,538,922.21	535,903,513.21
少数股东损益		-6,218,557.21	-2,893,539.41
六、其他综合收益的税后净额			
归属母公司所有者的其他综合收益的税后净额			
(一)以后不能重分类进损益的其他综合收益			
1.重新计量设定受益计划净负债或净资产的变动			
2.权益法下在被投资单位不能重分			

类进损益的其他综合收益中享有的份额			
(二)以后将重分类进损益的其他综合收益			
1. 权益法下在被投资单位以后将重分类进损益的其他综合收益中享有的份额			
2. 可供出售金融资产公允价值变动损益			
3. 持有至到期投资重分类为可供出售金融资产损益			
4. 现金流量套期损益的有效部分			
5. 外币财务报表折算差额			
6. 其他			
归属于少数股东的其他综合收益的税后净额			
七、综合收益总额		421,320,365.00	533,009,973.80
归属于母公司所有者的综合收益总额		427,538,922.21	535,903,513.21
归属于少数股东的综合收益总额		-6,218,557.21	-2,893,539.41
八、每股收益：			
(一) 基本每股收益(元/股)		1.02	1.28
(二) 稀释每股收益(元/股)		1.02	1.28

法定代表人：张江平 主管会计工作负责人：申亚欣 会计机构负责人：陆洁

**母公司利润表**  
2016 年 1—12 月

单位:元 币种:人民币

项目	附注	本期发生额	上期发生额
一、营业收入	十七、4	1,745,420,318.55	2,013,486,618.93
减:营业成本	十七、4	1,031,627,920.45	1,164,673,583.76
税金及附加		7,272,383.92	14,109,885.45
销售费用		348,289,142.71	322,722,308.72
管理费用		178,435,815.65	163,647,186.34
财务费用		11,772,658.28	2,584,978.16
资产减值损失		125,234,505.05	109,174,821.87
加:公允价值变动收益(损失以“—”号填列)			
投资收益(损失以“—”号填列)	十七、5	228,000,000.00	183,031,652.62
其中:对联营企业和合营企业的投资收益			
二、营业利润(亏损以“—”号填列)		270,787,892.49	419,605,507.25
加:营业外收入		17,600,070.80	23,908,724.82
其中:非流动资产处置利得			
减:营业外支出		2,657,562.23	4,064,416.00
其中:非流动资产处置损失		108,359.14	24,530.41
三、利润总额(亏损总额以“—”号填列)		285,730,401.06	439,449,816.07
减:所得税费用		17,518,108.97	65,202,155.31
四、净利润(净亏损以“—”号填列)		268,212,292.09	374,247,660.76
五、其他综合收益的税后净额			
(一)以后不能重分类进损益的其他综合收益			
1.重新计量设定受益计划净负债或净资产的变动			
2.权益法下在被投资单位不能重分类进损益的其他综合收益中享有的份额			
(二)以后将重分类进损益的其他综合收益			
1.权益法下在被投资单位以后将重分类进损益的其他综合收益中享有的份额			
2.可供出售金融资产公允价值变动损益			
3.持有至到期投资重分类为可供出售金融资产损益			
4.现金流量套期损益的有效部分			
5.外币财务报表折算差额			
6.其他			
六、综合收益总额		268,212,292.09	374,247,660.76
七、每股收益:			
(一)基本每股收益(元/股)		0.64	0.89
(二)稀释每股收益(元/股)		0.64	0.89

法定代表人:张江平 主管会计工作负责人:申亚欣 会计机构负责人:陆洁

## 合并现金流量表

2016 年 1—12 月

单位：元 币种：人民币

项目	附注	本期发生额	上期发生额
<b>一、经营活动产生的现金流量：</b>			
销售商品、提供劳务收到的现金		7,111,788,192.00	6,700,764,503.03
客户存款和同业存放款项净增加额			
向中央银行借款净增加额			
向其他金融机构拆入资金净增加额			
收到原保险合同保费取得的现金			
收到再保险业务现金净额			
保户储金及投资款净增加额			
处置以公允价值计量且其变动计入当期损益的金融资产净增加额			
收取利息、手续费及佣金的现金			
拆入资金净增加额			
回购业务资金净增加额			
收到的税费返还		7,523,010.36	3,105,786.52
收到其他与经营活动有关的现金	七、73	171,913,338.11	155,742,908.32
经营活动现金流入小计		7,291,224,540.47	6,859,613,197.87
购买商品、接受劳务支付的现金		3,360,684,000.54	3,629,722,289.16
客户贷款及垫款净增加额			
存放中央银行和同业款项净增加额			
支付原保险合同赔付款项的现金			
支付利息、手续费及佣金的现金			
支付保单红利的现金			
支付给职工以及为职工支付的现金		1,011,765,201.84	834,805,515.44
支付的各项税费		656,503,854.31	760,980,228.91
支付其他与经营活动有关的现金	七、73	1,632,103,676.11	1,397,123,918.35
经营活动现金流出小计		6,661,056,732.80	6,622,631,951.86
经营活动产生的现金流量净额		630,167,807.67	236,981,246.01
<b>二、投资活动产生的现金流量：</b>			
收回投资收到的现金			
取得投资收益收到的现金			
处置固定资产、无形资产和其他长期资产收回的现金净额		825,894.94	3,687,254.15
处置子公司及其他营业单位收到的现金净额			7,519,224.94
收到其他与投资活动有关的现金	七、73	16,995,831.86	7,160,000.00
投资活动现金流入小计		17,821,726.80	18,366,479.09
购建固定资产、无形资产和其他长期资产支付的现金		229,902,981.46	242,184,494.82
投资支付的现金			34,054,512.56
质押贷款净增加额			
取得子公司及其他营业单位支付的现金净额			
支付其他与投资活动有关的现金	七、73	415,000.00	10,000,000.00
投资活动现金流出小计		230,317,981.46	286,239,007.38
投资活动产生的现金流量净额		-212,496,254.66	-267,872,528.29



<b>三、筹资活动产生的现金流量：</b>			
吸收投资收到的现金			
其中：子公司吸收少数股东投资收到的现金			
取得借款收到的现金		500,000,000.00	245,000,000.00
发行债券收到的现金			
收到其他与筹资活动有关的现金			
筹资活动现金流入小计		500,000,000.00	245,000,000.00
偿还债务支付的现金		282,760,000.00	100,000,000.00
分配股利、利润或偿付利息支付的现金		238,570,571.15	210,369,182.53
其中：子公司支付给少数股东的股利、利润			
支付其他与筹资活动有关的现金			
筹资活动现金流出小计		521,330,571.15	310,369,182.53
筹资活动产生的现金流量净额		-21,330,571.15	-65,369,182.53
<b>四、汇率变动对现金及现金等价物的影响</b>			
<b>五、现金及现金等价物净增加额</b>		396,340,981.86	-96,260,464.81
加：期初现金及现金等价物余额		702,243,363.50	798,503,828.31
<b>六、期末现金及现金等价物余额</b>		1,098,584,345.36	702,243,363.50

法定代表人：张江平 主管会计工作负责人：申亚欣 会计机构负责人：陆洁

## 母公司现金流量表

2016 年 1—12 月

单位:元 币种:人民币

项目	附注	本期发生额	上期发生额
<b>一、经营活动产生的现金流量:</b>			
销售商品、提供劳务收到的现金		1,929,217,826.80	2,282,739,899.45
收到的税费返还		944,389.96	1,669,249.40
收到其他与经营活动有关的现金		26,231,032.76	38,435,049.82
经营活动现金流入小计		1,956,393,249.52	2,322,844,198.67
购买商品、接受劳务支付的现金		1,312,799,952.81	1,575,696,949.54
支付给职工以及为职工支付的现金		214,774,373.02	183,355,119.25
支付的各项税费		100,424,641.36	189,332,736.22
支付其他与经营活动有关的现金		315,529,769.04	303,207,331.03
经营活动现金流出小计		1,943,528,736.23	2,251,592,136.04
经营活动产生的现金流量净额		12,864,513.29	71,252,062.63
<b>二、投资活动产生的现金流量:</b>			
收回投资收到的现金			
取得投资收益收到的现金		228,000,000.00	177,974,415.08
处置固定资产、无形资产和其他长期资产收回的现金净额		23,363,885.69	558,518.21
处置子公司及其他营业单位收到的现金净额			30,006,579.43
收到其他与投资活动有关的现金		72,521,919.25	810,000.00
投资活动现金流入小计		323,885,804.94	209,349,512.72
购建固定资产、无形资产和其他长期资产支付的现金		39,239,148.75	36,241,142.88
投资支付的现金		30,100,000.00	43,903,337.35
取得子公司及其他营业单位支付的现金净额			
支付其他与投资活动有关的现金		51,245,337.57	146,126,710.45
投资活动现金流出小计		120,584,486.32	226,271,190.68
投资活动产生的现金流量净额		203,301,318.62	-16,921,677.96
<b>三、筹资活动产生的现金流量:</b>			
吸收投资收到的现金			
取得借款收到的现金		460,000,000.00	220,000,000.00
发行债券收到的现金			
收到其他与筹资活动有关的现金			15,000,000.00
筹资活动现金流入小计		460,000,000.00	235,000,000.00
偿还债务支付的现金		280,000,000.00	100,000,000.00
分配股利、利润或偿付利息支付的现金		223,318,955.43	194,083,390.90
支付其他与筹资活动有关的现金		18,025,584.92	72,259,585.63
筹资活动现金流出小计		521,344,540.35	366,342,976.53
筹资活动产生的现金流量净额		-61,344,540.35	-131,342,976.53
<b>四、汇率变动对现金及现金等价物的影响</b>			
<b>五、现金及现金等价物净增加额</b>		154,821,291.56	-77,012,591.86
加: 期初现金及现金等价物余额		263,226,772.52	340,239,364.38

---

六、期末现金及现金等价物余额		418,048,064.08	263,226,772.52
----------------	--	----------------	----------------

法定代表人：张江平 主管会计工作负责人：申亚欣 会计机构负责人：陆洁

**合并所有者权益变动表**  
2016 年 1—12 月

单位:元 币种:人民币

项目	本期												
	归属于母公司所有者权益									少数股东权益	所有者权益合计		
	股本	其他权益工具			资本公积	减:库存股	其他综合收益	专项储备	盈余公积			一般风险准备	未分配利润
优先股		永续债	其他										
一、上年期末余额	420,000,000.00				307,578,893.37				75,913,733.55		975,626,262.89	-7,237,560.85	1,771,881,328.96
加:会计政策变更													
前期差错更正													
同一控制下企业合并													
其他													
二、本年期初余额	420,000,000.00				307,578,893.37				75,913,733.55		975,626,262.89	-7,237,560.85	1,771,881,328.96
三、本期增减变动金额(减少以“-”号填列)									26,821,229.21		190,717,693.00	-6,218,557.21	211,320,365.00
(一)综合收益总额											427,538,922.21	-6,218,557.21	421,320,365.00
(二)所有者投入和减少资本													
1. 股东投入的普通股													
2. 其他权益工具持有者投入资本													
3. 股份支付计入所有者权益的金额													
4. 其他													
(三)利润分配									26,821,229.21		-236,821,229.21		-210,000,000.00
1. 提取盈余公积									26,821,229.21		-26,821,229.21		
2. 提取一般风险准备													
3. 对所有者(或股东)的分配											-210,000,000.00		-210,000,000.00
4. 其他													
(四)所有者权益内部结转													
1. 资本公积转增资本(或股本)													
2. 盈余公积转增资本(或股本)													
3. 盈余公积弥补亏损													

4. 其他												
(五) 专项储备												
1. 本期提取												
2. 本期使用												
(六) 其他												
四、本期期末余额	420,000,000.00				307,578,893.37				102,734,962.76	1,166,343,955.89	-13,456,118.06	1,983,201,693.96

项目	上期												
	归属于母公司所有者权益										少数股东权益	所有者权益合计	
	股本	其他权益工具			资本公积	减：库存股	其他综合收益	专项储备	盈余公积	一般风险准备			未分配利润
优先股		永续债	其他										
一、上年期末余额	420,000,000.00				296,892,429.37				38,488,967.47		666,147,515.76	-4,344,021.44	1,417,184,891.16
加：会计政策变更													
前期差错更正													
同一控制下企业合并													
其他													
二、本年期初余额	420,000,000.00				296,892,429.37				38,488,967.47		666,147,515.76	-4,344,021.44	1,417,184,891.16
三、本期增减变动金额(减少以“-”号填列)					10,686,464.00				37,424,766.08		309,478,747.13	-2,893,539.41	354,696,437.80
(一) 综合收益总额											535,903,513.21	-2,893,539.41	533,009,973.80
(二) 所有者投入和减少资本					10,686,464.00								10,686,464.00
1. 股东投入的普通股													
2. 其他权益工具持有者投入资本													
3. 股份支付计入所有者权益的金额					10,686,464.00								10,686,464.00
4. 其他													
(三) 利润分配									37,424,766.08		-226,424,766.08		-189,000,000.00
1. 提取盈余公积									37,424,766.08		-37,424,766.08		
2. 提取一般风险准备													
3. 对所有者(或股东)的分配											-189,000,000.00		-189,000,000.00

4. 其他												
(四) 所有者权益内部结转												
1. 资本公积转增资本 (或股本)												
2. 盈余公积转增资本 (或股本)												
3. 盈余公积弥补亏损												
4. 其他												
(五) 专项储备												
1. 本期提取												
2. 本期使用												
(六) 其他												
四、本期期末余额	420,000,000.00				307,578,893.37				75,913,733.55	975,626,262.89	-7,237,560.85	1,771,881,328.96

法定代表人：张江平 主管会计工作负责人：申亚欣 会计机构负责人：陆洁

**母公司所有者权益变动表**  
2016 年 1—12 月

单位:元 币种:人民币

项目	本期										
	股本	其他权益工具			资本公积	减： 库存股	其他 综合 收益	专项 储备	盈余公积	未分配利润	所有者权益合计
		优先 股	永续 债	其他							
一、上年期末余额	420,000,000.00				303,314,364.82				75,913,733.55	359,823,601.86	1,159,051,700.23
加：会计政策变更											
前期差错更正											
其他											
二、本年期初余额	420,000,000.00				303,314,364.82				75,913,733.55	359,823,601.86	1,159,051,700.23
三、本期增减变动金额(减少以“-”号填列)									26,821,229.21	31,391,062.88	58,212,292.09
(一)综合收益总额										268,212,292.09	268,212,292.09
(二)所有者投入和减少资本											
1. 股东投入的普通股											
2. 其他权益工具持有者投入资本											
3. 股份支付计入所有者权益的金额											
4. 其他											
(三)利润分配									26,821,229.21	-236,821,229.21	-210,000,000.00
1. 提取盈余公积									26,821,229.21	-26,821,229.21	
2. 对所有者(或股东)的分配										-210,000,000.00	-210,000,000.00
3. 其他											
(四)所有者权益内部结转											
1. 资本公积转增资本(或股本)											
2. 盈余公积转增资本(或股本)											
3. 盈余公积弥补亏损											
4. 其他											
(五)专项储备											
1. 本期提取											
2. 本期使用											

(六) 其他											
四、本期期末余额	420,000,000.00				303,314,364.82				102,734,962.76	391,214,664.74	1,217,263,992.32

项目	上期										
	股本	其他权益工具			资本公积	减：库存股	其他综合收益	专项储备	盈余公积	未分配利润	所有者权益合计
		优先股	永续债	其他							
一、上年期末余额	420,000,000.00				292,627,900.82				38,488,967.47	212,000,707.18	963,117,575.47
加：会计政策变更											
前期差错更正											
其他											
二、本年期初余额	420,000,000.00				292,627,900.82				38,488,967.47	212,000,707.18	963,117,575.47
三、本期增减变动金额(减少以“-”号填列)					10,686,464.00				37,424,766.08	147,822,894.68	195,934,124.76
(一) 综合收益总额										374,247,660.76	374,247,660.76
(二) 所有者投入和减少资本					10,686,464.00						10,686,464.00
1. 股东投入的普通股											
2. 其他权益工具持有者投入资本											
3. 股份支付计入所有者权益的金额					10,686,464.00						10,686,464.00
4. 其他											
(三) 利润分配									37,424,766.08	-226,424,766.08	-189,000,000.00
1. 提取盈余公积									37,424,766.08	-37,424,766.08	
2. 对所有者(或股东)的分配										-189,000,000.00	-189,000,000.00
3. 其他											
(四) 所有者权益内部结转											
1. 资本公积转增资本(或股本)											
2. 盈余公积转增资本(或股本)											
3. 盈余公积弥补亏损											
4. 其他											
(五) 专项储备											
1. 本期提取											



2. 本期使用											
(六) 其他											
四、本期期末余额	420,000,000.00				303,314,364.82				75,913,733.55	359,823,601.86	1,159,051,700.23

法定代表人：张江平 主管会计工作负责人：申亚欣 会计机构负责人：陆洁

### 三、公司基本情况

#### 1. 公司概况

√适用 □不适用

宁波太平鸟时尚服饰股份有限公司（以下简称“公司”或“本公司”）系经由宁波市对外贸易经济合作局批准在宁波太平鸟时尚女装有限公司基础上以整体变更方式设立的股份有限公司。公司的企业法人统一社会信用代码：91330200730186169P。2017年1月9日在上海证券交易所上市。所属行业为纺织服装、服饰业类。

截至2016年12月31日止，本公司累计发行股本总数42,000.00万股，注册资本为42,000.00万元，注册地：宁波市海曙区环城西路南段826号，总部地址：宁波市海曙区环城西路南段826号。

本公司主要经营活动为：服装设计、技术开发和批发、零售；童装、婴儿服装、婴儿睡袋、皮革制品、羽绒制品、服饰、鞋帽、袜子、手套、领带、围巾、披巾、面纱、化妆品、内衣、箱包、眼镜、香水的批发、零售。

本公司的母公司为太平鸟集团有限公司，本公司的实际控制人为张江平、张江波。

本财务报表业经公司全体董事于2017年4月14日批准报出。

#### 2. 合并财务报表范围

√适用 □不适用

截至2016年12月31日，本公司合并财务报表范围内子公司如下：

子公司名称
宁波太平鸟风尚男装有限公司
宁波乐町时尚服饰有限公司
宁波太平鸟魔法风尚服饰有限公司
宁波太平鸟时尚服饰创意研究院有限公司
杭州太平鸟时装有限公司
合肥太平鸟服饰营销有限公司
西安乐町服饰营销有限公司
沈阳太平鸟服饰销售有限公司
上海太平鸟服饰营销有限公司
北京太平鸟服饰有限公司
长春太平鸟服饰营销有限公司
济南太平鸟服饰营销有限公司
南昌太平鸟服饰营销有限公司
南京太平鸟服饰有限公司
成都太平鸟服饰有限公司

---

 子公司名称
 

---

长沙太平鸟服饰有限公司

郑州太平鸟服饰有限公司

慈溪太平鸟物流有限公司

宜昌太平鸟服装制造有限公司

宁波太平鸟服装制造有限公司

池州太平鸟服装制造有限公司

宁波玛蒂丽尔时尚服饰有限公司

宁波太平鸟网络科技有限公司

武汉太平鸟服饰营销有限公司

宁波太平鸟电子商务有限公司

宁波太平鸟服饰营销有限公司

宁波太平鸟男装营销有限公司[注 1]

Peacebird(France)Holding

宁波乐町服饰营销有限公司[注 2]

宁波云鸟软件科技有限公司

慈溪太平鸟企业管理咨询有限公司[注 3]

宁波太平鸟悦尚童装有限公司

广州太平鸟服饰营销有限公司

[注 1]宁波太平鸟男装营销有限公司系子公司宁波太平鸟风尚男装有限公司的全资子公司。

[注 2]宁波乐町服饰营销有限公司系子公司宁波乐町时尚服饰有限公司的全资子公司。

[注 3]慈溪太平鸟企业管理咨询有限公司系子公司慈溪太平鸟物流有限公司的全资子公司。

本期合并财务报表范围及其变化情况详见本附注“八、合并范围的变更”和“九、在其他主体中的权益”。

#### 四、财务报表的编制基础

##### 1. 编制基础

公司以持续经营为基础，根据实际发生的交易和事项，按照财政部颁布的《企业会计准则——基本准则》和各项具体会计准则、企业会计准则应用指南、企业会计准则解释及其他相关规定（以下合称“企业会计准则”），以及中国证券监督管理委员会《公开发行证券的公司信息披露编报规则第 15 号——财务报告的一般规定》的披露规定编制财务报表。

##### 2. 持续经营

适用 不适用

公司自报告期末起至少 12 个月以内具备持续经营能力，不存在影响持续经营能力的重大事项。

## 五、重要会计政策及会计估计

具体会计政策和会计估计提示：

适用 不适用

以下披露内容已涵盖了本公司根据实际生产经营特点制定的具体会计政策和会计估计。

### 1. 遵循企业会计准则的声明

本公司所编制的财务报表符合企业会计准则的要求，真实、完整地反映了公司的财务状况、经营成果、股东权益变动和现金流量等有关信息。

### 2. 会计期间

自公历 1 月 1 日至 12 月 31 日止为一个会计年度。

### 3. 营业周期

适用 不适用

本公司营业周期为 12 个月。

### 4. 记账本位币

本公司的记账本位币为人民币。

### 5. 同一控制下和非同一控制下企业合并的会计处理方法

适用 不适用

同一控制下企业合并：本公司在企业合并中取得的资产和负债，按照合并日在被合并方资产、负债（包括最终控制方收购被合并方而形成的商誉）在最终控制方合并财务报表中的账面价值计量。在合并中取得的净资产账面价值与支付的合并对价账面价值（或发行股份面值总额）的差额，调整资本公积中的股本溢价，资本公积中的股本溢价不足冲减的，调整留存收益。

非同一控制下企业合并：本公司在购买日对作为企业合并对价付出的资产、发生或承担的负债按照公允价值计量，公允价值与其账面价值的差额，计入当期损益。本公司对合并成本大于合并中取得的被购买方可辨认净资产公允价值份额的差额，确认为商誉；合并成本小于合并中取得的被购买方可辨认净资产公允价值份额的差额，经复核后，计入当期损益。

为企业合并发生的审计、法律服务、评估咨询等中介费用以及其他直接相关费用，于发生时计入当期损益；为企业合并而发行权益性证券的交易费用，冲减权益。

### 6. 合并财务报表的编制方法

适用 不适用

#### 1、合并范围

本公司合并财务报表的合并范围以控制为基础确定，所有子公司均纳入合并财务报表。

#### 2、合并程序

本公司以自身和各子公司的财务报表为基础，根据其他有关资料，编制合并财务报表。本公司编制合并财务报表，将整个企业集团视为一个会计主体，依据相关企业会计准则的确认、计量和列报要求，按照统一的会计政策，反映本企业集团整体财务状况、经营成果和现金流量。

所有纳入合并财务报表合并范围的子公司所采用的会计政策、会计期间与本公司一致，如子公司采用的会计政策、会计期间与本公司不一致的，在编制合并财务报表时，按本公司的会计政

策、会计期间进行必要的调整。对于非同一控制下企业合并取得的子公司，以购买日可辨认净资产公允价值为基础对其财务报表进行调整。对于同一控制下企业合并取得的子公司，以其资产、负债（包括最终控制方收购该子公司而形成的商誉）在最终控制方财务报表中的账面价值为基础对其财务报表进行调整。

子公司所有者权益、当期净损益和当期综合收益中属于少数股东的份额分别在合并资产负债表中所有者权益项目下、合并利润表中净利润项目下和综合收益总额项目下单独列示。子公司少数股东分担的当期亏损超过了少数股东在该子公司期初所有者权益中所享有份额而形成的余额，冲减少数股东权益。

#### （1）增加子公司或业务

在报告期内，若因同一控制下企业合并增加子公司或业务的，则调整合并资产负债表的期初数；将子公司或业务合并当期期初至报告期末的收入、费用、利润纳入合并利润表；将子公司或业务合并当期期初至报告期末的现金流量纳入合并现金流量表，同时对比较报表的相关项目进行调整，视同合并后的报告主体自最终控制方开始控制时点起一直存在。

在报告期内，若因非同一控制下企业合并增加子公司或业务的，则不调整合并资产负债表期初数；将该子公司或业务自购买日至报告期末的收入、费用、利润纳入合并利润表；该子公司或业务自购买日至报告期末的现金流量纳入合并现金流量表。

#### （2）处置子公司或业务

##### ①一般处理方法

在报告期内，本公司处置子公司或业务，则该子公司或业务期初至处置日的收入、费用、利润纳入合并利润表；该子公司或业务期初至处置日的现金流量纳入合并现金流量表。

因处置部分股权投资或其他原因丧失了对被投资方控制权时，对于处置后的剩余股权投资，本公司按照其在丧失控制权日的公允价值进行重新计量。处置股权取得的对价与剩余股权公允价值之和，减去按原持股比例计算应享有原有子公司自购买日或合并日开始持续计算的净资产的份额与商誉之和的差额，计入丧失控制权当期的投资收益。与原有子公司股权投资相关的其他综合收益或除净损益、其他综合收益及利润分配之外的其他所有者权益变动，在丧失控制权时转为当期投资收益，由于被投资方重新计量设定受益计划净负债或净资产变动而产生的其他综合收益除外。

因其他投资方对子公司增资而导致本公司持股比例下降从而丧失控制权的，按照上述原则进行会计处理。

##### ②分步处置子公司

通过多次交易分步处置对子公司股权投资直至丧失控制权的，处置对子公司股权投资的各项交易的条款、条件以及经济影响符合以下一种或多种情况，通常表明应将多次交易事项作为一揽子交易进行会计处理：

- i. 这些交易是同时或者在考虑了彼此影响的情况下订立的；

- ii. 这些交易整体才能达成一项完整的商业结果；
- iii. 一项交易的发生取决于其他至少一项交易的发生；
- iv. 一项交易单独看是不经济的，但是和其他交易一并考虑时是经济的。

处置对子公司股权投资直至丧失控制权的各项交易属于一揽子交易的，本公司将各项交易作为一项处置子公司并丧失控制权的交易进行会计处理；但是，在丧失控制权之前每一次处置价款与处置投资对应的享有该子公司净资产份额的差额，在合并财务报表中确认为其他综合收益，在丧失控制权时一并转入丧失控制权当期的损益。

处置对子公司股权投资直至丧失控制权的各项交易不属于一揽子交易的，在丧失控制权之前，按不丧失控制权的情况下部分处置对子公司的股权投资的相关政策进行会计处理；在丧失控制权时，按处置子公司一般处理方法进行会计处理。

### (3) 购买子公司少数股权

本公司因购买少数股权新取得的长期股权投资与按照新增持股比例计算应享有子公司自购买日（或合并日）开始持续计算的净资产份额之间的差额，调整合并资产负债表中的资本公积中的股本溢价，资本公积中的股本溢价不足冲减的，调整留存收益。

### (4) 不丧失控制权的情况下部分处置对子公司的股权投资

在不丧失控制权的情况下因部分处置对子公司的长期股权投资而取得的处置价款与处置长期股权投资相对应享有子公司自购买日或合并日开始持续计算的净资产份额之间的差额，调整合并资产负债表中的资本公积中的股本溢价，资本公积中的股本溢价不足冲减的，调整留存收益。

## 7. 合营安排分类及共同经营会计处理方法

适用 不适用

## 8. 现金及现金等价物的确定标准

在编制现金流量表时，将本公司库存现金以及可以随时用于支付的存款确认为现金。将同时具备期限短（从购买日起三个月内到期）、流动性强、易于转换为已知现金、价值变动风险很小四个条件的投资，确定为现金等价物。

## 9. 外币业务和外币报表折算

适用 不适用

### 1、 外币业务

外币业务采用交易发生日的即期汇率作为折算汇率将外币金额折合成人民币记账。

资产负债表日外币货币性项目余额按资产负债表日即期汇率折算，由此产生的汇兑差额，除属于与购建符合资本化条件的资产相关的外币专门借款产生的汇兑差额按照借款费用资本化的原则处理外，均计入当期损益。

### 2、 外币财务报表的折算

资产负债表中的资产和负债项目，采用资产负债表日的即期汇率折算；所有者权益项目除“未分配利润”项目外，其他项目采用发生时的即期汇率折算。利润表中的收入和费用项目，采用交易

发生日的即期汇率。

处置境外经营时，将与该境外经营相关的外币财务报表折算差额，自所有者权益项目转入处置当期损益。

## 10. 金融工具

√适用 □不适用

金融工具包括金融资产、金融负债和权益工具。

### 1、金融工具的分类

金融资产和金融负债于初始确认时分类为：以公允价值计量且其变动计入当期损益的金融资产或金融负债，包括交易性金融资产或金融负债和直接指定为以公允价值计量且其变动计入当期损益的金融资产或金融负债；持有至到期投资；应收款项；可供出售金融资产；其他金融负债等。

### 2、金融工具的确认依据和计量方法

(1) 以公允价值计量且其变动计入当期损益的金融资产（金融负债）

取得时以公允价值（扣除已宣告但尚未发放的现金股利或已到付息期但尚未领取的债券利息）作为初始确认金额，相关的交易费用计入当期损益。

持有期间将取得的利息或现金股利确认为投资收益，期末将公允价值变动计入当期损益。

处置时，其公允价值与初始入账金额之间的差额确认为投资收益，同时调整公允价值变动损益。

(2) 持有至到期投资

取得时按公允价值（扣除已到付息期但尚未领取的债券利息）和相关交易费用之和作为初始确认金额。

持有期间按照摊余成本和实际利率计算确认利息收入，计入投资收益。实际利率在取得时确定，在该预期存续期间或适用的更短期间内保持不变。

处置时，将所取得价款与该投资账面价值之间的差额计入投资收益。

(3) 应收款项

公司对外销售商品或提供劳务形成的应收债权，以及公司持有的其他企业的不包括在活跃市场上有报价的债务工具的债权，包括应收账款、其他应收款等，以向购货方应收的合同或协议价款作为初始确认金额；具有融资性质的，按其现值进行初始确认。

收回或处置时，将取得的价款与该应收款项账面价值之间的差额计入当期损益。

(4) 可供出售金融资产

取得时按公允价值（扣除已宣告但尚未发放的现金股利或已到付息期但尚未领取的债券利息）和相关交易费用之和作为初始确认金额。

持有期间将取得的利息或现金股利确认为投资收益。期末以公允价值计量且将公允价值变动计入其他综合收益。但是，在活跃市场中没有报价且其公允价值不能可靠计量的权益工具投资，以及与该权益工具挂钩并须通过交付该权益工具结算的衍生金融资产，按照成本计量。

处置时，将取得的价款与该金融资产账面价值之间的差额，计入投资损益；同时，将原直接

计入其他综合收益的公允价值变动累计额对应处置部分的金额转出，计入当期损益。

#### (5) 其他金融负债

按其公允价值和相关交易费用之和作为初始确认金额。采用摊余成本进行后续计量。

### 3、金融资产转移的确认依据和计量方法

公司发生金融资产转移时，如已将金融资产所有权上几乎所有的风险和报酬转移给转入方，则终止确认该金融资产；如保留了金融资产所有权上几乎所有的风险和报酬的，则不终止确认该金融资产。

在判断金融资产转移是否满足上述金融资产终止确认条件时，采用实质重于形式的原则。公司将金融资产转移区分为金融资产整体转移和部分转移。金融资产整体转移满足终止确认条件的，将下列两项金额的差额计入当期损益：

(1) 所转移金融资产的账面价值；

(2) 因转移而收到的对价，与原直接计入所有者权益的公允价值变动累计额（涉及转移的金融资产为可供出售金融资产的情形）之和。

金融资产部分转移满足终止确认条件的，将所转移金融资产整体的账面价值，在终止确认部分和未终止确认部分之间，按照各自的相对公允价值进行分摊，并将下列两项金额的差额计入当期损益：

(1) 终止确认部分的账面价值；

(2) 终止确认部分的对价，与原直接计入所有者权益的公允价值变动累计额中对应终止确认部分的金额（涉及转移的金融资产为可供出售金融资产的情形）之和。

金融资产转移不满足终止确认条件的，继续确认该金融资产，所收到的对价确认为一项金融负债。

### 4、金融负债终止确认条件

金融负债的现时义务全部或部分已经解除的，则终止确认该金融负债或其一部分；本公司若与债权人签定协议，以承担新金融负债方式替换现存金融负债，且新金融负债与现存金融负债的合同条款实质上不同的，则终止确认现存金融负债，并同时确认新金融负债。

对现存金融负债全部或部分合同条款作出实质性修改的，则终止确认现存金融负债或其一部分，同时将修改条款后的金融负债确认为一项新金融负债。

金融负债全部或部分终止确认时，终止确认的金融负债账面价值与支付对价（包括转出的非现金资产或承担的新金融负债）之间的差额，计入当期损益。

本公司若回购部分金融负债的，在回购日按照继续确认部分与终止确认部分的相对公允价值，将该金融负债整体的账面价值进行分配。分配给终止确认部分的账面价值与支付的对价（包括转出的非现金资产或承担的新金融负债）之间的差额，计入当期损益。

### 5、金融资产和金融负债的公允价值的确定方法

存在活跃市场的金融工具，以活跃市场中的报价确定其公允价值。不存在活跃市场的金融工



具，采用估值技术确定其公允价值。在估值时，本公司采用在当前情况下适用并且有足够可利用数据和其他信息支持的估值技术，选择与市场参与者在相关资产或负债的交易中所考虑的资产或负债特征相一致的输入值，并优先使用相关可观察输入值。只有在相关可观察输入值无法取得或取得不切实可行的情况下，才使用不可观察输入值。

#### 6、金融资产（不含应收款项）减值的测试方法及会计处理方法

除以公允价值计量且其变动计入当期损益的金融资产外，本公司于资产负债表日对金融资产的账面价值进行检查，如果有客观证据表明某项金融资产发生减值的，计提减值准备。

##### (1) 可供出售金融资产的减值准备：

期末如果可供出售金融资产的公允价值发生严重下降，或在综合考虑各种相关因素后，预期这种下降趋势属于非暂时性的，就认定其已发生减值，将原直接计入所有者权益的公允价值下降形成的累计损失一并转出，确认减值损失。

对于已确认减值损失的可供出售债务工具，在随后的会计期间公允价值已上升且客观上与确认原减值损失确认后发生的事项有关的，原确认的减值损失予以转回，计入当期损益。

可供出售权益工具投资发生的减值损失，不通过损益转回。

##### (2) 持有至到期投资的减值准备：

持有至到期投资减值损失的计量比照应收款项减值损失计量方法处理。

### 11. 应收款项

#### (1). 单项金额重大并单独计提坏账准备的应收款项

适用 不适用

单项金额重大的判断依据或金额标准	应收款项余额前五名。
单项金额重大并单项计提坏账准备的计提方法	单独进行减值测试，如有客观证据表明其已发生减值，按预计未来现金流量现值低于其账面价值的差额计提坏账准备，计入当期损益。单独测试未发生减值的应收款项，将其归入相应组合计提坏账准备。

#### (2). 按信用风险特征组合计提坏账准备的应收款项：

适用 不适用

确定组合的依据	
组合 1	有客观证据表明其风险特征与账龄分析组合存在显著差异的应收款项（不含单项金额虽不重大但单项计提坏账准备的应收账款）。
组合 2	其他不重大应收账款及经单独测试后未发现减值迹象的单项金额重大应收款项（不含组合 1）。

按组合计提坏账准备的计提方法	
组合 1	单独进行减值测试，根据其未来现金流量现值低于其账面价值的差额计提坏账准备。
组合 2	按账龄分析法计提坏账准备。

组合中，采用账龄分析法计提坏账准备的

适用 不适用

账龄	应收账款计提比例 (%)	其他应收款计提比例 (%)
1 年以内 (含 1 年)	5	5
1—2 年 (含 2 年)	20	20
2—3 年 (含 3 年)	50	50
3 年以上	100	100

组合中，采用余额百分比法计提坏账准备的

适用 不适用

组合中，采用其他方法计提坏账准备的

适用 不适用

**(3). 单项金额不重大但单独计提坏账准备的应收款项：**

适用 不适用

单项计提坏账准备的理由	有客观证据表明单项金额虽不重大，但因其发生了特殊减值的应收款项应进行单项减值测试。
坏账准备的计提方法	结合现实情况分析确定坏账准备计提的比例。

## 12. 存货

适用 不适用

### 1、 存货的分类

存货分类为：原材料、在产品、库存商品、委托加工物资等。

### 2、 发出存货的计价方法

存货发出时按加权平均法计价。

### 3、 不同类别存货可变现净值的确定依据

产成品、库存商品和用于出售的材料等直接用于出售的商品存货，在正常生产经营过程中，以该存货的估计售价减去估计的销售费用和相关税费后的金额，确定其可变现净值；需要经过加工的材料存货，在正常生产经营过程中，以所生产的产成品的估计售价减去至完工时估计将要发生的成本、估计的销售费用和相关税费后的金额，确定其可变现净值；为执行销售合同或者劳务合同而持有的存货，其可变现净值以合同价格为基础计算，若持有存货的数量多于销售合同订购数量的，超出部分的存货的可变现净值以一般销售价格为基础计算。

期末按照单个存货项目计提存货跌价准备；但对于数量繁多、单价较低的存货，按照存货类别计提存货跌价准备；与在同一地区生产和销售的产品系列相关、具有相同或类似最终用途或目的，且难以与其他项目分开计量的存货，则合并计提存货跌价准备。

除有明确证据表明资产负债表日市场价格异常外，存货项目的可变现净值以资产负债表日市场价格为基础确定。

本期期末存货项目的可变现净值以资产负债表日市场价格为基础确定。

### 4、 存货的盘存制度

采用永续盘存制。

### 5、 低值易耗品和包装物的摊销方法

- (1) 低值易耗品采用一次转销法；
- (2) 包装物采用一次转销法。

### 13. 划分为持有待售资产

适用 不适用

### 14. 长期股权投资

适用 不适用

#### 1、 共同控制、重大影响的判断标准

共同控制，是指按照相关约定对某项安排所共有的控制，并且该安排的相关活动必须经过分享控制权的参与方一致同意后才能决策。本公司与其他合营方一同对被投资单位实施共同控制且对被投资单位净资产享有权利的，被投资单位为本公司的合营企业。

重大影响，是指对一个企业的财务和经营决策有参与决策的权力，但并不能够控制或者与其他方一起共同控制这些政策的制定。本能够对被投资单位施加重大影响的，被投资单位为本公司联营企业。

#### 2、 初始投资成本的确定

##### (1) 企业合并形成的长期股权投资

同一控制下的企业合并：公司以支付现金、转让非现金资产或承担债务方式以及以发行权益性证券作为合并对价的，在合并日按照取得被合并方所有者权益在最终控制方合并财务报表中的账面价值的份额作为长期股权投资的初始投资成本。因追加投资等原因能够对同一控制下的被投资单位实施控制的，在合并日根据合并后应享有被合并方净资产在最终控制方合并财务报表中的账面价值的份额，确定长期股权投资的初始投资成本。合并日长期股权投资的初始投资成本，与达到合并前的长期股权投资账面价值加上合并日进一步取得股份新支付对价的账面价值之和的差额，调整股本溢价，股本溢价不足冲减的，冲减留存收益。

非同一控制下的企业合并：公司按照购买日确定的合并成本作为长期股权投资的初始投资成本。因追加投资等原因能够对非同一控制下的被投资单位实施控制的，按照原持有的股权投资账面价值加上新增投资成本之和，作为改按成本法核算的初始投资成本。

##### (2) 其他方式取得的长期股权投资

以支付现金方式取得的长期股权投资，按照实际支付的购买价款作为初始投资成本。

以发行权益性证券取得的长期股权投资，按照发行权益性证券的公允价值作为初始投资成本。

在非货币性资产交换具备商业实质和换入资产或换出资产的公允价值能够可靠计量的前提下，非货币性资产交换换入的长期股权投资以换出资产的公允价值和应支付的相关税费确定其初始投资成本，除非有确凿证据表明换入资产的公允价值更加可靠；不满足上述前提的非货币性资产交换，以换出资产的账面价值和应支付的相关税费作为换入长期股权投资的初始投资成本。

通过债务重组取得的长期股权投资，其初始投资成本按照公允价值为基础确定。

### 3、 后续计量及损益确认方法

#### (1) 成本法核算的长期股权投资

公司对子公司的长期股权投资，采用成本法核算。除取得投资时实际支付的价款或对价中包含的已宣告但尚未发放的现金股利或利润外，公司按照享有被投资单位宣告发放的现金股利或利润确认当期投资收益。

#### (2) 权益法核算的长期股权投资

对联营企业和合营企业的长期股权投资，采用权益法核算。初始投资成本大于投资时应享有被投资单位可辨认净资产公允价值份额的差额，不调整长期股权投资的初始投资成本；初始投资成本小于投资时应享有被投资单位可辨认净资产公允价值份额的差额，计入当期损益。

公司按照应享有或应分担的被投资单位实现的净损益和其他综合收益的份额，分别确认投资收益和其他综合收益，同时调整长期股权投资的账面价值；按照被投资单位宣告分派的利润或现金股利计算应享有的部分，相应减少长期股权投资的账面价值；对于被投资单位除净损益、其他综合收益和利润分配以外所有者权益的其他变动，调整长期股权投资的账面价值并计入所有者权益。

在确认应享有被投资单位净损益的份额时，以取得投资时被投资单位可辨认净资产的公允价值为基础，并按照公司的会计政策及会计期间，对被投资单位的净利润进行调整后确认。在持有投资期间，被投资单位编制合并财务报表的，以合并财务报表中的净利润、其他综合收益和其他所有者权益变动中归属于被投资单位的金额为基础进行核算。

公司与联营企业、合营企业之间发生的未实现内部交易损益按照应享有的比例计算归属于公司的部分，予以抵销，在此基础上确认投资收益。与被投资单位发生的未实现内部交易损失，属于资产减值损失的，全额确认。公司与联营企业、合营企业之间发生投出或出售资产的交易，该资产构成业务的，按照本附注“五、5 同一控制下和非同一控制下企业合并的会计处理方法”和“五、6 合并财务报表的编制方法”中披露的相关政策进行会计处理。

在公司确认应分担被投资单位发生的亏损时，按照以下顺序进行处理：首先，冲减长期股权投资的账面价值。其次，长期股权投资的账面价值不足以冲减的，以其他实质上构成对被投资单位净投资的长期权益账面价值为限继续确认投资损失，冲减长期应收项目等的账面价值。最后，经过上述处理，按照投资或协议约定企业仍承担额外义务的，按预计承担的义务确认预计负债，计入当期投资损失。

#### (3) 长期股权投资的处置

处置长期股权投资，其账面价值与实际取得价款的差额，计入当期损益。

采用权益法核算的长期股权投资，在处置该项投资时，采用与被投资单位直接处置相关资产或负债相同的基础，按相应比例对原计入其他综合收益的部分进行会计处理。因被投资单位除净损益、其他综合收益和利润分配以外的其他所有者权益变动而确认的所有者权益，按比例结转入当期损益，由于被投资方重新计量设定受益计划净负债或净资产变动而产生的其他综合收益除外。

因处置部分股权投资等原因丧失了对被投资单位的共同控制或重大影响的，处置后的剩余股权改按金融工具确认和计量准则核算，其在丧失共同控制或重大影响之日的公允价值与账面价值之间的差额计入当期损益。原股权投资因采用权益法核算而确认的其他综合收益，在终止采用权益法核算时采用与被投资单位直接处置相关资产或负债相同的基础进行会计处理。因被投资方除净损益、其他综合收益和利润分配以外的其他所有者权益变动而确认的所有者权益，在终止采用权益法核算时全部转入当期损益。

因处置部分股权投资等原因丧失了对被投资单位控制权的，在编制个别财务报表时，处置后的剩余股权能够对被投资单位实施共同控制或重大影响的，改按权益法核算，并对该剩余股权视同自取得时即采用权益法核算进行调整；处置后的剩余股权不能对被投资单位实施共同控制或施加重大影响的，改按金融工具确认和计量准则的有关规定进行会计处理，其在丧失控制之日的公允价值与账面价值间的差额计入当期损益。

处置的股权是因追加投资等原因通过企业合并取得的，在编制个别财务报表时，处置后的剩余股权采用成本法或权益法核算的，购买日之前持有的股权投资因采用权益法核算而确认的其他综合收益和其他所有者权益按比例结转；处置后的剩余股权改按金融工具确认和计量准则进行会计处理的，其他综合收益和其他所有者权益全部结转。

## 15. 投资性房地产

### (1). 如果采用成本计量模式的：

折旧或摊销方法

公司对现有投资性房地产采用成本模式计量。对按照成本模式计量的投资性房地产—出租用建筑物采用与本公司固定资产相同的折旧政策，出租用土地使用权按与无形资产相同的摊销政策执行。

## 16. 固定资产

### (1). 确认条件

适用 不适用

固定资产指为生产商品、提供劳务、出租或经营管理而持有，并且使用寿命超过一个会计年度的有形资产。固定资产在同时满足下列条件时予以确认：

- (1) 与该固定资产有关的经济利益很可能流入企业；
- (2) 该固定资产的成本能够可靠地计量。

### (2). 折旧方法

适用 不适用

类别	折旧方法	折旧年限（年）	残值率（%）	年折旧率（%）
房屋及建筑物	年限平均法	20	5	4.75
机器设备	年限平均法	5-10	5	19.00-9.50
运输设备	年限平均法	4-5	5	23.75-19.00
电子设备及其他	年限平均法	3-5	5	31.67-19.00
固定资产装修	年限平均法	5		20.00

固定资产折旧采用年限平均法分类计提，根据固定资产类别、预计使用寿命和预计净残值率确定折旧率。如固定资产各组成部分的使用寿命不同或者以不同方式为企业提供经济利益，则选择不同折旧率或折旧方法，分别计提折旧。

### (3). 融资租入固定资产的认定依据、计价和折旧方法

√适用 □不适用

公司与租赁方所签订的租赁协议条款中规定了下列条件之一的，确认为融资租入资产：

- (1) 租赁期满后租赁资产的所有权归属于本公司；
- (2) 公司具有购买资产的选择权，购买价款远低于行使选择权时该资产的公允价值；
- (3) 租赁期占所租赁资产使用寿命的大部分；
- (4) 租赁开始日的最低租赁付款额现值，与该资产的公允价值不存在较大的差异。

公司在承租开始日，将租赁资产公允价值与最低租赁付款额现值两者中较低者作为租入资产的入账价值，将最低租赁付款额作为长期应付款的入账价值，其差额作为未确认的融资费。

融资租赁方式租入的固定资产，能合理确定租赁期届满时将会取得租赁资产所有权的，在租赁资产尚可使用年限内计提折旧；无法合理确定租赁期届满时能够取得租赁资产所有权的，在租赁期与租赁资产尚可使用年限两者中较短的期间内计提折旧。

## 17. 在建工程

√适用 □不适用

在建工程项目按建造该项资产达到预定可使用状态前所发生的必要支出，作为固定资产的入账价值。所建造的固定资产在建工程已达到预定可使用状态，但尚未办理竣工决算的，自达到预定可使用状态之日起，根据工程预算、造价或者工程实际成本等，按估计的价值转入固定资产，并按本公司固定资产折旧政策计提固定资产的折旧，待办理竣工决算后，再按实际成本调整原来的暂估价值，但不调整原已计提的折旧额。

## 18. 借款费用

√适用 □不适用

### 1、 借款费用资本化的确认原则

借款费用，包括借款利息、折价或者溢价的摊销、辅助费用以及因外币借款而发生的汇兑差额等。

公司发生的借款费用，可直接归属于符合资本化条件的资产的购建或者生产的，予以资本化，计入相关资产成本；其他借款费用，在发生时根据其发生额确认为费用，计入当期损益。

符合资本化条件的资产，是指需要经过相当长时间的购建或者生产活动才能达到预定可使用或者可销售状态的固定资产、投资性房地产和存货等资产。

借款费用同时满足下列条件时开始资本化：

- (1) 资产支出已经发生，资产支出包括为购建或者生产符合资本化条件的资产而以支付现金、转移非现金资产或者承担带息债务形式发生的支出；
- (2) 借款费用已经发生；
- (3) 为使资产达到预定可使用或者可销售状态所必要的购建或者生产活动已经开始。

### 2、 借款费用资本化期间

资本化期间，指从借款费用开始资本化时点到停止资本化时点的期间，借款费用暂停资本化的期间不包括在内。

当购建或者生产符合资本化条件的资产达到预定可使用或者可销售状态时，借款费用停止资本化。

当购建或者生产符合资本化条件的资产中部分项目分别完工且可单独使用时，该部分资产借款费用停止资本化。

购建或者生产的资产的各部分分别完工，但必须等到整体完工后才可使用或可对外销售的，在该资产整体完工时停止借款费用资本化。

### 3、 暂停资本化期间

符合资本化条件的资产在购建或生产过程中发生的非正常中断、且中断时间连续超过 3 个月的，则借款费用暂停资本化；该项中断如是所购建或生产的符合资本化条件的资产达到预定可使用状态或者可销售状态必要的程序，则借款费用继续资本化。在中断期间发生的借款费用确认为当期损益，直至资产的购建或者生产活动重新开始后借款费用继续资本化。

#### 4、借款费用资本化率、资本化金额的计算方法

对于为购建或者生产符合资本化条件的资产而借入的专门借款，以专门借款当期实际发生的借款费用，减去尚未动用的借款资金存入银行取得的利息收入或进行暂时性投资取得的投资收益后的金额，来确定借款费用的资本化金额。

对于为购建或者生产符合资本化条件的资产而占用的一般借款，根据累计资产支出超过专门借款部分的资产支出加权平均数乘以所占用一般借款的资本化率，计算确定一般借款应予资本化的借款费用金额。资本化率根据一般借款加权平均利率计算确定。

### 19. 生物资产

适用 不适用

### 20. 油气资产

适用 不适用

### 21. 无形资产

#### (1). 计价方法、使用寿命、减值测试

适用 不适用

##### 1、无形资产的计价方法

(1) 公司取得无形资产时按成本进行初始计量

外购无形资产的成本，包括购买价款、相关税费以及直接归属于使该项资产达到预定用途所发生的其他支出。购买无形资产的价款超过正常信用条件延期支付，实质上具有融资性质的，无形资产的成本以购买价款的现值为基础确定。

债务重组取得债务人用以抵债的无形资产，以该无形资产的公允价值为基础确定其入账价值，并将重组债务的账面价值与该用以抵债的无形资产公允价值之间的差额，计入当期损益。

在非货币性资产交换具备商业实质且换入资产或换出资产的公允价值能够可靠计量的前提下，非货币性资产交换换入的无形资产以换出资产的公允价值为基础确定其入账价值，除非有确凿证据表明换入资产的公允价值更加可靠；不满足上述前提的非货币性资产交换，以换出资产的账面价值和应支付的相关税费作为换入无形资产的成本，不确认损益。

(2) 后续计量

在取得无形资产时分析判断其使用寿命。

对于使用寿命有限的无形资产，在为企业带来经济利益的期限内按直线法摊销；无法预见无形资产为企业带来经济利益期限的，视为使用寿命不确定的无形资产，不予摊销。

##### 2、使用寿命有限的无形资产的使用寿命估计情况：

项目	预计使用寿命	依据
软件	5 年	软件可使用年限
土地使用权	50 年、40 年	土地权证年限

商标	10 年	可使用年限
----	------	-------

每年度终了，对使用寿命有限的无形资产的使用寿命及摊销方法进行复核。

经复核，本年期末无形资产的使用寿命及摊销方法与以前估计未有不同。

### 3、报告期末不存在使用寿命不确定的无形资产。

## (2). 内部研究开发支出会计政策

适用 不适用

### 1、划分研究阶段和开发阶段的具体标准

公司内部研究开发项目的支出分为研究阶段支出和开发阶段支出。

研究阶段：为获取并理解新的科学或技术知识等而进行的独创性的有计划调查、研究活动的阶段。

开发阶段：在进行商业性生产或使用前，将研究成果或其他知识应用于某项计划或设计，以生产出新的或具有实质性改进的材料、装置、产品等活动的阶段。

### 2、开发阶段支出资本化的具体条件

内部研究开发项目开发阶段的支出，同时满足下列条件时确认为无形资产：

- (1) 完成该无形资产以使其能够使用或出售在技术上具有可行性；
- (2) 具有完成该无形资产并使用或出售的意图；
- (3) 无形资产产生经济利益的方式，包括能够证明运用该无形资产生产的产品存在市场或无形资产自身存在市场，无形资产将在内部使用的，能够证明其有用性；
- (4) 有足够的技术、财务资源和其他资源支持，以完成该无形资产的开发，并有能力使用或出售该无形资产；
- (5) 归属于该无形资产开发阶段的支出能够可靠地计量。

开发阶段的支出，若不满足上列条件的，于发生时计入当期损益。研究阶段的支出，在发生时计入当期损益。

## 22. 长期资产减值

适用 不适用

长期股权投资、采用成本模式计量的投资性房地产、固定资产、在建工程、使用寿命有限的无形资产等长期资产，于资产负债表日存在减值迹象的，进行减值测试。减值测试结果表明资产的可收回金额低于其账面价值的，按其差额计提减值准备并计入减值损失。可收回金额为资产的公允价值减去处置费用后的净额与资产预计未来现金流量的现值两者之间的较高者。资产减值准备按单项资产为基础计算并确认，如果难以对单项资产的可收回金额进行估计的，以该资产所属的资产组确定资产组的可收回金额。资产组是能够独立产生现金流入的最小资产组合。

商誉和使用寿命不确定的无形资产至少在每年年度终了进行减值测试。

本公司进行商誉减值测试，对于因企业合并形成的商誉的账面价值，自购买日起按照合理的



方法分摊至相关的资产组；难以分摊至相关的资产组的，将其分摊至相关的资产组组合。在将商誉的账面价值分摊至相关的资产组或者资产组组合时，按照各资产组或者资产组组合的公允价值占相关资产组或者资产组组合公允价值总额的比例进行分摊。公允价值难以可靠计量的，按照各资产组或者资产组组合的账面价值占相关资产组或者资产组组合账面价值总额的比例进行分摊。

在对包含商誉的相关资产组或者资产组组合进行减值测试时，如与商誉相关的资产组或者资产组组合存在减值迹象的，先对不包含商誉的资产组或者资产组组合进行减值测试，计算可收回金额，并与相关账面价值相比较，确认相应的减值损失。再对包含商誉的资产组或者资产组组合进行减值测试，比较这些相关资产组或者资产组组合的账面价值（包括所分摊的商誉的账面价值部分）与其可收回金额，如相关资产组或者资产组组合的可收回金额低于其账面价值的，确认商誉的减值损失。

上述资产减值损失一经确认，在以后会计期间不予转回。

### 23. 长期待摊费用

适用 不适用

长期待摊费用为已经发生但应由本期和以后各期负担的分摊期限在一年以上的各项费用。本公司长期待摊费用包括店铺房租费和装修费。

#### 1、摊销方法

长期待摊费用在受益期内平均摊销。

#### 2、摊销年限

经营租赁方式租入的固定资产改良支出，按最佳预期经济利益实现方式合理摊销。

### 24. 职工薪酬

#### (1)、短期薪酬的会计处理方法

适用 不适用

本公司在职工为本公司提供服务的会计期间，将实际发生的短期薪酬确认为负债，并计入当期损益或相关资产成本。

本公司为职工缴纳的社会保险费和住房公积金，以及按规定提取的工会经费和职工教育经费，在职工为本公司提供服务的会计期间，根据规定的计提基础和计提比例计算确定相应的职工薪酬金额。

职工福利费为非货币性福利的，如能够可靠计量的，按照公允价值计量。

#### (2)、离职后福利的会计处理方法

适用 不适用

##### (1) 设定提存计划

本公司按当地政府的相关规定为职工缴纳基本养老保险和失业保险，在职工为本公司提供服务的会计期间，按以当地规定的缴纳基数和比例计算应缴纳金额，确认为负债，并计入当期损益或相关资产成本。

除基本养老保险外，本公司还依据国家企业年金制度的相关政策建立了企业年金缴费制度（补充养老保险）/企业年金计划。本公司按职工工资总额的一定比例向当地社会保险机构缴费/年金计

划缴费，相应支出计入当期损益或相关资产成本。

### (2) 设定受益计划

本公司根据预期累计福利单位法确定的公式将设定受益计划产生的福利义务归属于职工提供服务的期间，并计入当期损益或相关资产成本。

设定受益计划义务现值减去设定受益计划资产公允价值所形成的赤字或盈余确认为一项设定受益计划净负债或净资产。设定受益计划存在盈余的，本公司以设定受益计划的盈余和资产上限两项的孰低者计量设定受益计划净资产。

所有设定受益计划义务，包括预期在职工提供服务的年度报告期间结束后的十二个月内支付的义务，根据资产负债表日与设定受益计划义务期限和币种相匹配的国债或活跃市场上的高质量公司债券的市场收益率予以折现。

设定受益计划产生的服务成本和设定受益计划净负债或净资产的利息净额计入当期损益或相关资产成本；重新计量设定受益计划净负债或净资产所产生的变动计入其他综合收益，并且在后续会计期间不转回至损益，在原设定受益计划终止时在权益范围内将原计入其他综合收益的部分全部结转至未分配利润。

在设定受益计划结算时，按在结算日确定的设定受益计划义务现值和结算价格两者的差额，确认结算利得或损失。

### (3)、辞退福利的会计处理方法

适用 不适用

本公司在不能单方面撤回因解除劳动关系计划或裁减建议所提供的辞退福利时，或确认与涉及支付辞退福利的重组相关的成本或费用时（两者孰早），确认辞退福利产生的职工薪酬负债，并计入当期损益。

### (4)、其他长期职工福利的会计处理方法

适用 不适用

## 25. 预计负债

适用 不适用

本公司涉及诉讼、债务担保、亏损合同、重组事项时，如该等事项很可能需要未来以交付资产或提供劳务、其金额能够可靠计量的，确认为预计负债。

### 1、预计负债的确认标准

与诉讼、债务担保、亏损合同、重组事项等或有事项相关的义务同时满足下列条件时，本公司确认为预计负债：

- (1) 该义务是本公司承担的现时义务；
- (2) 履行该义务很可能导致经济利益流出本公司；
- (3) 该义务的金额能够可靠地计量。

### 2、各类预计负债的计量方法

本公司预计负债按履行相关现时义务所需的支出的最佳估计数进行初始计量。

本公司在确定最佳估计数时，综合考虑与或有事项有关的风险、不确定性和货币时间价值等因素。对于货币时间价值影响重大的，通过对相关未来现金流出进行折现后确定最佳估计数。

最佳估计数分别以下情况处理：

所需支出存在一个连续范围（或区间），且该范围内各种结果发生的可能性相同的，则最佳估计数按照该范围的中间值即上下限金额的平均数确定。

所需支出不存在一个连续范围（或区间），或虽然存在一个连续范围但该范围内各种结果发生的可能性不相同的，如或有事项涉及单个项目的，则最佳估计数按照最可能发生金额确定；如或有事项涉及多个项目的，则最佳估计数按各种可能结果及相关概率计算确定。

本公司清偿预计负债所需支出全部或部分预期由第三方补偿的，补偿金额在基本确定能够收到时，作为资产单独确认，确认的补偿金额不超过预计负债的账面价值。

## 26. 股份支付

适用 不适用

本公司的股份支付是为了获取职工提供服务而授予权益工具或者承担以权益工具为基础确定的负债的交易。本公司的股份支付为以权益结算的股份支付。

### 1、以权益结算的股份支付及权益工具

以权益结算的股份支付换取职工提供服务的，以授予职工权益工具的公允价值计量。授予后立即可行权的，在授予日按照公允价值计入相关成本或费用，相应增加资本公积。

## 27. 优先股、永续债等其他金融工具

适用 不适用

## 28. 收入

适用 不适用

### 1、销售商品收入确认时间的具体判断标准

公司已将商品所有权上的主要风险和报酬转移给购买方；公司既没有保留与所有权相联系的继续管理权，也没有对已售出的商品实施有效控制；收入的金额能够可靠地计量；相关的经济利益很可能流入企业；相关的已发生或将发生的成本能够可靠地计量时，确认商品销售收入实现。

公司根据会计准则规定并结合实际经营状况，制定各主要销售模式的收入政策如下：

- （1）直营模式销售：于商品交付给消费者并收取货款时，确认销售收入。
- （2）网络直营模式零售：于商品发出且退货期结束后确认收入。
- （3）加盟模式销售：于商品发出后确认收入。
- （4）代理模式销售：于代理商对账时按照代销清单的货款确认收入。

针对公司存在的加盟商退货、会员积分等情况，不同的收入确认账务处理方式如下：

#### （1）加盟商退货

根据公司对加盟商的政策，允许加盟商在合同期内可按当期发货总额一定比例的退货率退回当季的货品。公司对加盟商退货采用预计退货处理，即在资产负债表日，将向加盟商发货金额扣

除预计退货金额部分确认为收入，预计退货的毛利额确认为其他流动负债。

## (2) 会员积分

根据公司对会员积分的政策，当会员的累积积分达到某一标准时即可兑换购物现金券或礼品。公司对会员积分采用递延收益法处理，即将销售商品产生的收入与奖励积分的公允价值之间进行分配，将销售商品货款扣除奖励积分公允价值的部分确认为收入，奖励积分的公允价值确认为递延收益。当会员兑换积分并消费时或积分失效时，将原计入递延收益的与所兑换积分相关的部分结转至当期损益。

会员积分的公允价值主要根据积分兑换购物现金券或礼品比例及积分兑换率测算。其中积分兑换率乃根据历史经验及对未来的预测而估计，不同的判断及估计可能会影响递延收益及当期损益的金额。

## 2、确认让渡资产使用权收入的依据

与交易相关的经济利益很可能流入企业，收入的金额能够可靠地计量时。分别下列情况确定让渡资产使用权收入金额：

- (1) 利息收入金额，按照他人使用本企业货币资金的时间和实际利率计算确定。
- (2) 使用费收入金额，按照有关合同或协议约定的收费时间和方法计算确定。

## 3、按完工百分比法确认提供劳务的收入和建造合同收入时，确定合同完工进度的依据和方法

在资产负债表日提供劳务交易的结果能够可靠估计的，采用完工百分比法确认提供劳务收入。提供劳务交易的完工进度，依据已完工作的测量确定。

按照已收或应收的合同或协议价款确定提供劳务收入总额，但已收或应收的合同或协议价款不公允的除外。资产负债表日按照提供劳务收入总额乘以完工进度扣除以前会计期间累计已确认提供劳务收入后的金额，确认当期提供劳务收入；同时，按照提供劳务估计总成本乘以完工进度扣除以前会计期间累计已确认劳务成本后的金额，结转当期劳务成本。

在资产负债表日提供劳务交易结果不能够可靠估计的，分别下列情况处理：

- (1) 已经发生的劳务成本预计能够得到补偿的，按照已经发生的劳务成本金额确认提供劳务收入，并按相同金额结转劳务成本。
- (2) 已经发生的劳务成本预计不能够得到补偿的，将已经发生的劳务成本计入当期损益，不确认提供劳务收入。

## 29. 政府补助

### (1)、与资产相关的政府补助判断依据及会计处理方法

√适用 □不适用

#### 1、判断依据

与资产相关的政府补助，是指本公司取得的、用于购建或以其他方式形成长期资产的政府补助，包括购买固定资产或无形资产的财政拨款、固定资产专门借款的财政贴息等。

本公司将政府补助划分为与资产相关的具体标准为：政府文件明确规定政府补助用于本公司购建或以其他方式形成长期资产。

**2、确认时点**

以实际取得政府补助款项作为确认时点。

**3、会计处理**

与资产相关的政府补助，确认为递延收益，按照所建造或购买的资产使用年限分期计入营业外收入。

**(2)、与收益相关的政府补助判断依据及会计处理方法**

√适用 □不适用

**1、判断依据**

与收益相关的政府补助，是指除与资产相关的政府补助之外的政府补助。

本公司将政府补助划分为与收益相关的具体标准为：政府文件明确规定政府补助用途与资产不相关。

**2、确认时点**

以实际取得政府补助款项作为确认时点。

**3、会计处理**

与收益相关的政府补助，用于补偿本公司以后期间的相关费用或损失的，取得时确认为递延收益，在确认相关费用的期间计入当期营业外收入；用于补偿本公司已发生的相关费用或损失的，取得时直接计入当期营业外收入。

**30. 递延所得税资产/递延所得税负债**

√适用 □不适用

对于可抵扣暂时性差异确认递延所得税资产，以未来期间很可能取得的用来抵扣可抵扣暂时性差异的应纳税所得额为限。对于能够结转以后年度的可抵扣亏损和税款抵减，以很可能获得用来抵扣可抵扣亏损和税款抵减的未来应纳税所得额为限，确认相应的递延所得税资产。

对于应纳税暂时性差异，除特殊情况外，确认递延所得税负债。

不确认递延所得税资产或递延所得税负债的特殊情况包括：商誉的初始确认；除企业合并以外的发生时既不影响会计利润也不影响应纳税所得额（或可抵扣亏损）的其他交易或事项。

当拥有以净额结算的法定权利，且意图以净额结算或取得资产、清偿负债同时进行时，当期所得税资产及当期所得税负债以抵销后的净额列报。

当拥有以净额结算当期所得税资产及当期所得税负债的法定权利，且递延所得税资产及递延所得税负债是与同一税收征管部门对同一纳税主体征收的所得税相关或者是对不同的纳税主体相关，但在未来每一具有重要性的递延所得税资产及负债转回的期间内，涉及的纳税主体意图以净额结算当期所得税资产和负债或是同时取得资产、清偿负债时，递延所得税资产及递延所得税负债以抵销后的净额列报。

### 31. 租赁

#### (1)、经营租赁的会计处理方法

√适用 □不适用

(1) 公司租入资产所支付的租赁费，在不扣除免租期的整个租赁期内，按直线法进行分摊，计入当期费用。公司支付的与租赁交易相关的初始直接费用，计入当期费用。

资产出租方承担了应由公司承担的与租赁相关的费用时，公司将该部分费用从租金总额中扣除，按扣除后的租金费用在租赁期内分摊，计入当期费用。

(2) 公司出租资产所收取的租赁费，在不扣除免租期的整个租赁期内，按直线法进行分摊，确认为租赁相关收入。公司支付的与租赁交易相关的初始直接费用，计入当期费用；如金额较大的，则予以资本化，在整个租赁期间内按照与租赁相关收入确认相同的基础分期计入当期收益。

公司承担了应由承租方承担的与租赁相关的费用时，公司将该部分费用从租金收入总额中扣除，按扣除后的租金费用在租赁期内分配。

#### (2)、融资租赁的会计处理方法

√适用 □不适用

(1) 融资租入资产：公司在承租开始日，将租赁资产公允价值与最低租赁付款额现值两者中较低者作为租入资产的入账价值，将最低租赁付款额作为长期应付款的入账价值，其差额作为未确认的融资费用。公司采用实际利率法对未确认的融资费用，在资产租赁期间内摊销，计入财务费用。公司发生的初始直接费用，计入租入资产价值。

(2) 融资租出资产：公司在租赁开始日，将应收融资租赁款，未担保余值之和与其现值的差额确认为未实现融资收益，在将来收到租金的各期间内确认为租赁收入。公司发生的与出租交易相关的初始直接费用，计入应收融资租赁款的初始计量中，并减少租赁期内确认的收益金额。

### 32. 其他重要的会计政策和会计估计

√适用 □不适用

#### 1. 关联方

一方控制、共同控制另一方或对另一方施加重大影响，以及两方或两方以上同受一方控制、共同控制的，构成关联方。关联方可为个人或企业。仅仅同受国家控制而不存在其他关联方关系的企业，不构成本公司的关联方。

本公司的关联方包括但不限于：

- (1) 本公司的母公司；
- (2) 本公司的子公司；
- (3) 与本公司受同一母公司控制的其他企业；
- (4) 对本公司实施共同控制的投资方；
- (5) 对本公司施加重大影响的投资方；
- (6) 本公司的合营企业，包括合营企业的子公司；
- (7) 本公司的联营企业，包括联营企业的子公司；

- (8) 本公司的主要投资者个人及与其关系密切的家庭成员；
- (9) 本公司或其母公司的关键管理人员及与其关系密切的家庭成员；
- (10) 本公司的主要投资者个人、关键管理人员或与其关系密切的家庭成员控制、共同控制的其他企业。

## 2. 终止经营

终止经营是满足下列条件之一的已被本公司处置或被本公司划归为持有待售的、在经营和编制财务报表时能够单独区分的组成部分：

- (1) 该组成部分代表一项独立的主要业务或一个主要经营地区；
- (2) 该组成部分是拟对一项独立的主要业务或一个主要经营地区进行处置计划的一部分；
- (3) 该组成部分是仅仅为了再出售而取得的子公司。

## 33. 重要会计政策和会计估计的变更

### (1)、重要会计政策变更

适用  不适用

财政部于 2016 年 12 月 3 日发布了《增值税会计处理规定》(财会[2016]22 号)，适用于 2016 年 5 月 1 日起发生的相关交易。本公司执行该规定的主要影响如下：

会计政策变更的内容和原因	备注(受重要影响的报表项目名称和金额)
(1) 将利润表中的“营业税金及附加”项目调整为“税金及附加”项目。	税金及附加
(2) 将自 2016 年 5 月 1 日起企业经营活动发生的房产税、土地使用税、车船使用税、印花税从“管理费用”项目重分类至“税金及附加”项目，2016 年 5 月 1 日之前发生的税费不予调整。比较数据不予调整。	调增税金及附加本年金额 4,806,155.48 元，调减管理费用本年金额 4,806,155.48 元。

### (2)、重要会计估计变更

适用  不适用

## 34. 其他

适用  不适用

## 六、税项

### 1. 主要税种及税率

主要税种及税率情况

适用  不适用

税种	计税依据	税率
增值税[注 1]	按税法规定计算的销售货物和应税劳务收入为基础计算销项税额，在扣除当期允许抵扣的进项税额后，差额部分为应交增值税	17%、11%、6%、5%、3%
营业税	按应税营业收入计缴	5%

城市维护建设税[注 2]	按实际缴纳的营业税、增值税及消费税计缴	7%、5%、1%
教育费附加	按实际缴纳的营业税、增值税及消费税计征	3%
地方教育费附加[注 3]	按实际缴纳的营业税、增值税及消费税计征	2%、1.5%
企业所得税[注 4]	按应纳税所得额计缴	25%、20%

[注 1] 宁波太平鸟服装制造有限公司出口货物按照“免、抵、退”政策，退税率 16%。宁波太平鸟时尚服饰创意研究院有限公司、慈溪太平鸟企业管理咨询有限公司按照销售额的 6% 计算销项税额。慈溪太平鸟物流有限公司经营仓储、运输、仓储增值业务，分别按照各业务销售额的 6%、11%、17% 计算销项税额。宁波云鸟软件科技有限公司经营信息技术软件服务、软件产品销售分别按照各业务销售额的 6% 和 17% 计算销项税额。根据国家税务总局《关于发布纳税人提供不动产经营租赁服务增值税征收管理暂行办法的公告》（国家税务总局公告 2016 年第 16 号），从 2016 年 5 月起宁波太平鸟服装制造有限公司、宜昌太平鸟服装制造有限公司的不动产租赁业务按照销售额的 5% 计算销项税额。根据财政部、国家税务总局《关于全面推开营业税改征增值税试点的通知》，从 2016 年 5 月起宜昌太平鸟服装制造有限公司的物业服务按销售额 6% 计算销项税。宁波太平鸟时尚服饰股份有限公司福建晋江分公司，宁波太平鸟风尚男装有限公司深圳福田分公司，宁波太平鸟悦尚童装有限公司江北万达分公司，宁波乐町时尚服饰有限公司福州晋安区分公司等 91 家分公司截至 2016 年 12 月 31 日属于小规模纳税人，按照销售额的 3% 缴纳，母公司、其他分子公司按照销售额的 17% 计算销项税额，按规定扣除进项税额后缴纳。

[注 2] 上海太平鸟服饰营销有限公司按照流转税的 1% 缴纳；宁波太平鸟时尚服饰股份有限公司东莞长安万达广场分公司、上海周浦万达分公司、东莞分公司，宁波乐町时尚服饰有限公司，杭州太平鸟时装有限公司绍兴柯桥分公司、上海宝山分公司、上海江桥分公司、松江分公司，南昌太平鸟服饰营销有限公司欧尚男装店、欧尚女装店，成都太平鸟服饰有限公司海滨城童装店、郫县万达店、郫县万达一店、郫县万达二店、资阳万达店，慈溪太平鸟物流有限公司按照流转税的 5% 缴纳；母公司、其他分子公司按照流转税的 7% 缴纳。

[注 3] 宜昌太平鸟服装制造有限公司、武汉太平鸟服饰营销有限公司根据《省人民政府办公厅关于降低企业成本激发市场活力的意见》（鄂政办发〔2016〕27 号），从 2016 年 5 月 1 日起，地方教育附加征收率由 2% 降低为 1.5%，降低征收率的期限暂按两年执行。母公司、其他分公司按照流转税的 2% 进行征收。

[注 4] 宁波云鸟软件科技有限公司系软件企业，2016 年起作为软件企业优惠起始年，享受所得税“两免三减半”政策，2016 年度免征企业所得税。宁波太平鸟时尚服饰股份有限公司泉州万达分公司、深圳星河盛世店、东莞分公司、江门万达广场分公司，宁波太平鸟风尚男装有限公司深圳龙岗星河时代分公司、深圳福田购物公园分公司、深圳龙华九方分公司、深圳龙华星河盛世分公司、广州正佳分公司，宁波乐町时尚服饰有限公司南宁安吉分公司南宁万吉分公司、西双版纳分公司、福州晋安区分公司，宁波太平鸟魔法风尚服饰有限公司 2016 年 12 月，慈溪太平鸟企



业管理咨询有限公司 2016 年度系小型微利企业，根据财政部、国家税务总局《关于小型微利企业所得税优惠政策有关问题的通知》（财税[2015]34 号），其所得减按 50% 计入应纳税所得额，按 20% 的税率缴纳企业所得税；母公司、其他分子公司按照应纳税所得额的 25% 计缴。

存在不同企业所得税税率纳税主体的，披露情况说明

适用  不适用

## 2. 税收优惠

适用  不适用

### 1、企业所得税

根据财政部、国家税务总局《关于进一步鼓励软件产业和集成电路产业发展企业所得税政策的通知》（财税[2012]27 号）及财政部、国家税务总局、发展改革委、工业和信息化部《关于软件和集成电路产业企业所得税优惠政策有关问题的通知》（财税[2016]49 号），我国境内新办的集成电路设计企业和符合条件的软件企业，在 2017 年 12 月 31 日前自获利年度起计算优惠期，第一年至第二年免征企业所得税，第三年至第五年按照 25% 的法定税率减半征收企业所得税。宁波云鸟软件科技有限公司 2016 年起作为软件企业优惠起始年，享受所得税“两免三减半”政策。

宁波太平鸟时尚服饰股份有限公司泉州万达分公司、深圳星河盛世店、东莞分公司、江门万达广场分公司，宁波太平鸟风尚男装有限公司深圳龙岗星河时代分公司、深圳福田购物公园分公司、深圳龙华九方分公司、深圳龙华星河盛世分公司、广州正佳分公司，宁波乐町时尚服饰有限公司南宁安吉分公司南宁万吉分公司、西双版纳分公司、福州晋安区分公司，宁波太平鸟魔法风尚服饰有限公司，慈溪太平鸟企业管理咨询有限公司 2016 年度系小型微利企业，根据财政部、国家税务总局《关于小型微利企业所得税优惠政策有关问题的通知》（财税[2015]34 号），其所得减按 50% 计入应纳税所得额，按 20% 的税率缴纳企业所得税。

### 2、增值税

根据财政部、国家税务总局《关于软件产品增值税政策的通知》（财税[2011]100 号），宁波云鸟软件科技有限公司销售其自行开发生产的软件产品，按 17% 税率征收增值税后，对其增值税实际税负超过 3% 的部分实行即征即退政策。

### 3、地方教育附加税

根据《省人民政府办公厅关于降低企业成本激发市场活力的意见》（鄂政办发〔2016〕27 号），“从 2016 年 5 月 1 日起，湖北省将企业地方教育附加征收率由 2% 下调至 1.5%，降低征收率的期限暂按两年执行”。宜昌太平鸟服装制造有限公司、武汉太平鸟服饰营销有限公司符合条件，从 2016 年 5 月 1 日起按照增值税 1.5% 征收地方教育附加税。

## 3. 其他

适用  不适用

## 七、合并财务报表项目注释

## 1、货币资金

√适用 □不适用

单位：元 币种：人民币

项目	期末余额	期初余额
库存现金	261,788.88	226,936.97
银行存款	1,098,322,556.48	702,016,426.53
其他货币资金	11,855,258.00	1,440,258.00
合计	1,110,439,603.36	703,683,621.50

其他说明

其中因抵押、质押或冻结等对使用有限制的货币资金明细如下：

项目	期末余额	年初余额
银行承兑汇票保证金	10,000,000.00	
保函保证金	1,855,258.00	1,440,258.00
合计	11,855,258.00	1,440,258.00

[注]受限制的货币资金详见本附注七、76 所述。

## 2、以公允价值计量且其变动计入当期损益的金融资产

□适用 √不适用

## 3、衍生金融资产

□适用 √不适用

## 4、应收票据

## (1). 应收票据分类列示

√适用 □不适用

单位：元 币种：人民币

项目	期末余额	期初余额
银行承兑票据	813,826.84	100,000.00
合计	813,826.84	100,000.00

## (2). 期末公司已质押的应收票据

□适用 √不适用

## (3). 期末公司已背书或贴现且在资产负债表日尚未到期的应收票据：

√适用 □不适用

单位：元 币种：人民币

项目	期末终止确认金额	期末未终止确认金额
银行承兑票据	59,759,509.11	
合计	59,759,509.11	

## (4). 期末公司因出票人未履约而将其转应收账款的票据

□适用 √不适用

其他说明

适用 不适用

## 5、 应收账款

### (1). 应收账款分类披露

适用 不适用

单位：元 币种：人民币

类别	期末余额					期初余额				
	账面余额		坏账准备		账面价值	账面余额		坏账准备		账面价值
	金额	比例 (%)	金额	计提比例 (%)		金额	比例 (%)	金额	计提比例 (%)	
单项金额重大并单独计提坏账准备的应收账款										
按信用风险特征组合计提坏账准备的应收账款										
组合 1										
组合 2	397,522,032.15	100	21,740,171.69	5.47	375,781,860.46	393,863,717.45	100.00	20,729,921.47	5.26	373,133,795.98
组合小计	397,522,032.15	100	21,740,171.69	5.47	375,781,860.46	393,863,717.45	100.00	20,729,921.47	5.26	373,133,795.98
单项金额不重大但单独计提坏账准备的应收账款										
合计	397,522,032.15	100	21,740,171.69		375,781,860.46	393,863,717.45	100.00	20,729,921.47		373,133,795.98

注：应收账款分类标准详见本附注五、11 所述。

期末单项金额重大并单项计提坏账准备的应收账款

适用 不适用

组合中，按账龄分析法计提坏账准备的应收账款：

适用 不适用

组合中，采用余额百分比法计提坏账准备的应收账款：

适用 不适用

单位：元 币种：人民币

余额百分比	期末余额		
	应收账款	坏账准备	计提比例
1 年以内	390,987,511.34	19,549,375.56	5.00
1 至 2 年	4,388,336.10	877,667.22	20.00
2 至 3 年	1,666,111.62	833,055.82	50.00
3 年以上	480,073.09	480,073.09	100.00
合计	397,522,032.15	21,740,171.69	

组合中，采用其他方法计提坏账准备的应收账款：

适用 不适用

**(2). 本期计提、收回或转回的坏账准备情况:**

本期计提坏账准备金额 1,074,739.80 元; 本期收回或转回坏账准备金额 0 元。

其中本期坏账准备收回或转回金额重要的:

适用 不适用

**(3). 本期实际核销的应收账款情况**

适用 不适用

单位: 元 币种: 人民币

项目	核销金额
实际核销的应收账款	64,489.58

其中重要的应收账款核销情况

适用 不适用 应收账款核销说明:

适用 不适用

**(4). 按欠款方归集的期末余额前五名的应收账款情况:**

适用 不适用

按欠款方归集的年末余额前五名应收账款汇总金额 33,761,924.93 元, 占应收账款年末余额合计数的比例 8.49%, 相应计提的坏账准备年末余额汇总金额 1,688,096.24 元。

**(5). 因金融资产转移而终止确认的应收账款:**

适用 不适用

**(6). 转移应收账款且继续涉入形成的资产、负债金额:**

适用 不适用

其他说明:

适用 不适用

**6、预付款项****(1). 预付款项按账龄列示**

适用 不适用

单位: 元 币种: 人民币

账龄	期末余额		期初余额	
	金额	比例(%)	金额	比例(%)
1年以内	270,655,710.03	99.18	241,457,677.87	98.91
1至2年	2,002,056.18	0.73	2,411,436.40	0.99
2至3年	79,622.41	0.03	58,690.11	0.02
3年以上	154,428.06	0.06	190,999.16	0.08
合计	272,891,816.68	100.00	244,118,803.54	100.00

## (2). 按预付对象归集的期末余额前五名的预付款情况:

√适用 □不适用

按预付对象集中度归集的年末余额前五名预付款项汇总金额 55,625,985.17 元, 占预付款项年末余额合计数的比例 20.38%。

其他说明

□适用 √不适用

## 7、 应收利息

## (1). 应收利息分类

□适用 √不适用

## (2). 重要逾期利息

□适用 √不适用

其他说明:

□适用 √不适用

## 8、 应收股利

## (1). 应收股利

□适用 √不适用

## (2). 重要的账龄超过 1 年的应收股利:

□适用 √不适用

其他说明:

□适用 √不适用

## 9、 其他应收款

## (1). 其他应收款分类披露

√适用 □不适用

单位: 元 币种: 人民币

类别	期末余额					期初余额				
	账面余额		坏账准备		账面价值	账面余额		坏账准备		账面价值
	金额	比例 (%)	金额	计提比例 (%)		金额	比例 (%)	金额	计提比例 (%)	
单项金额重大并单独计提坏账准备的其他应收款										
按信用风险特征组合计提坏账准备的其他应收款	157,362,355.06	98.37	56,877,978.03	36.14	100,484,377.03	137,526,502.38	99.24	44,272,152.91	32.19	93,254,349.47

单项金额不重大但单独计提坏账准备的其他应收款	2,615,174.30	1.63	1,832,587.15	70.08	782,587.15	1,050,000.00	0.76	1,050,000.00	100.00	
合计	159,977,529.36	/	58,710,565.18	/	101,266,964.18	138,576,502.38	/	45,322,152.91	/	93,254,349.47

其他应收款分类标准详见本附注五、11 所述。

期末单项金额重大并单项计提坏帐准备的其他应收款

适用 不适用

组合中，按账龄分析法计提坏账准备的其他应收款：

适用 不适用

单位：元 币种：人民币

账龄	期末余额		
	其他应收款	坏账准备	计提比例
1 年以内			
其中：1 年以内分项			
1 年以内小计	60,794,143.78	3,039,707.21	5.00
1 至 2 年	39,525,825.74	7,905,165.16	20.00
2 至 3 年	22,218,559.84	11,109,279.94	50.00
3 年以上	34,823,825.70	34,823,825.72	100.00
合计	157,362,355.06	56,877,978.03	

组合中，采用余额百分比法计提坏账准备的其他应收款：

适用 不适用

组合中，采用其他方法计提坏账准备的其他应收款：

适用 不适用

**(2). 本期计提、收回或转回的坏账准备情况：**

本期计提坏账准备金额 13,396,412.27 元；本期收回或转回坏账准备金额 0 元。

其中本期坏账准备转回或收回金额重要的：

适用 不适用

**(3). 本期实际核销的其他应收款情况**

适用 不适用

单位：元 币种：人民币

项目	核销金额
实际核销的其他应收款	8,000.00

其中重要的其他应收款核销情况：

适用 不适用

其他应收款核销说明：

适用 不适用

## (4). 其他应收款按款项性质分类情况

√适用 □不适用

单位：元 币种：人民币

款项性质	期末账面余额	期初账面余额
员工备用金	5,831,962.36	6,011,427.81
保证金及押金	135,653,766.62	120,597,222.61
上市费用	10,329,245.31	6,641,509.45
其他	8,162,555.07	5,326,342.51
合计	159,977,529.36	138,576,502.38

## (5). 按欠款方归集的期末余额前五名的其他应收款情况:

√适用 □不适用

单位：元 币种：人民币

单位名称	款项的性质	期末余额	账龄	占其他应收款期末余额合计数的比例(%)	坏账准备期末余额
上市费用	上市费用	10,329,245.31	1年以内 3,687,735.86元, 1-2年 2,509,433.97元, 2-3年 4,132,075.48元	6.46	2,752,311.33
宁波城市广场开发经营有限公司	保证金及押金	7,070,462.00	1年以内 1,511,935.00元, 1-2年 750,418.00元, 2-3年 3,079,258.00元, 3年以上 1,728,851.00元	4.42	3,494,160.35
宁波国家高新技术产业开发区土地储备中心	保证金及押金	5,660,000.00	1年以内 660,000.00元, 1-2年 5,000,000.00元	3.54	1,033,000.00
支付宝(中国)网络技术有限公司	保证金及押金	4,405,844.48	1年以内	2.75	220,292.22
成都市蓉丰房屋信息咨询有限责任公司	保证金及押金	2,500,000.00	1-2年	1.56	500,000.00
合计	/	29,965,551.79		18.73	7,999,763.90

## (6). 涉及政府补助的应收款项

□适用 √不适用

## (7). 因金融资产转移而终止确认的其他应收款:

□适用 √不适用

## (8). 转移其他应收款且继续涉入形成的资产、负债的金额:

□适用 √不适用

其他说明:

□适用 √不适用

**10、 存货****(1). 存货分类**

√适用 □不适用

单位：元 币种：人民币

项目	期末余额			期初余额		
	账面余额	跌价准备	账面价值	账面余额	跌价准备	账面价值
原材料	70,226,068.01	13,259,960.61	56,966,107.40	63,298,484.92	9,080,643.08	54,217,841.84
委托加工物资	9,010,252.58		9,010,252.58	7,077,741.84		7,077,741.84
在产品	12,516,452.85		12,516,452.85	7,930,894.75		7,930,894.75
库存商品	1,926,665,520.68	384,063,832.34	1,542,601,688.34	1,673,078,255.24	233,557,211.29	1,439,521,043.95
合计	2,018,418,294.12	397,323,792.95	1,621,094,501.17	1,751,385,376.75	242,637,854.37	1,508,747,522.38

**(2). 存货跌价准备**

√适用 □不适用

单位：元 币种：人民币

项目	期初余额	本期增加金额		本期减少金额		期末余额
		计提	其他	转回或转销	其他	
原材料	9,080,643.08	6,818,186.65		2,638,869.12		13,259,960.61
库存商品	233,557,211.29	202,602,327.89		52,095,706.84		384,063,832.34
合计	242,637,854.37	209,420,514.54		54,734,575.96		397,323,792.95

**(3). 存货期末余额含有借款费用资本化金额的说明：**

□适用 √不适用

**(4). 期末建造合同形成的已完工未结算资产情况：**

□适用 √不适用

其他说明

□适用 √不适用

**11、 划分为持有待售的资产**

□适用 √不适用

**12、 一年内到期的非流动资产**

√适用 □不适用

单位：元 币种：人民币

项目	期末余额	期初余额
装修费	9,738,362.32	6,699,844.77
房租费	10,727,637.25	3,991,666.73
合计	20,465,999.57	10,691,511.50

其他说明：

系长期待摊费用中剩余摊销期限不足一年的装修费、房租费的转入。

**13、 其他流动资产**

√适用 □不适用



单位：元 币种：人民币

项目	期末余额	期初余额
待抵扣进项税额	18,440,484.75	52,054,669.92
预缴税费	1,237,396.92	13,932,517.95
合计	19,677,881.67	65,987,187.87

**14、可供出售金融资产****(1). 可供出售金融资产情况**适用 不适用**(2). 期末按公允价值计量的可供出售金融资产**适用 不适用**(3). 期末按成本计量的可供出售金融资产**适用 不适用**(4). 报告期内可供出售金融资产减值的变动情况**适用 不适用**(5). 可供出售权益工具期末公允价值严重下跌或非暂时性下跌但未计提减值准备的相关说明：**适用 不适用

其他说明

适用 不适用**15、持有至到期投资****(1). 持有至到期投资情况：**适用 不适用**(2). 期末重要的持有至到期投资：**适用 不适用**(3). 本期重分类的持有至到期投资：**适用 不适用

其他说明：

适用 不适用**16、长期应收款****(1) 长期应收款情况：**适用 不适用**(2) 因金融资产转移而终止确认的长期应收款**适用 不适用**(3) 转移长期应收款且继续涉入形成的资产、负债金额**适用 不适用

其他说明

适用 不适用**17、长期股权投资**适用 不适用

单位：元 币种：人民币

被投资单位	期初余额	本期增减变动							期末余额	减值准备期末余额
		追加投资	减少投资	权益法下确认的投资损益	其他综合收益调整	其他权益变动	宣告发放现金股利或利润	计提减值准备		
联营企业										
IMPASSE13	32,989,487.47			-1,922,084.40						31,067,403.07
小计	32,989,487.47			-1,922,084.40						31,067,403.07
合计	32,989,487.47			-1,922,084.40						31,067,403.07

其他说明

无

**18、投资性房地产**

投资性房地产计量模式

**(1). 采用成本计量模式的投资性房地产**

单位：元 币种：人民币

项目	房屋、建筑物	土地使用权	合计
一、账面原值			
1. 期初余额	14,139,939.55	4,543,744.00	18,683,683.55
2. 本期增加金额	26,332.95	17,668.94	44,001.89
(1) 固定资产、无形资产转入	26,332.95	17,668.94	44,001.89
(2) 企业合并增加			
3. 本期减少金额			
(1) 转入固定资产、无形资产			
4. 期末余额	14,166,272.50	4,561,412.94	18,727,685.44
二、累计折旧和累计摊销			
1. 期初余额	5,693,534.87	1,069,506.42	6,763,041.29
2. 本期增加金额	742,189.37	77,419.50	819,608.87
(1) 计提或摊销	721,285.10	75,439.13	796,724.23
(2) 固定资产、无形资产转入	20,904.27	1,980.37	22,884.64
3. 本期减少金额			
(1) 转入固定资产、无形资产			
4. 期末余额	6,435,724.24	1,146,925.92	7,582,650.16
三、减值准备			
1. 期初余额			
2. 本期增加金额			
3. 本期减少金额			
4. 期末余额			
四、账面价值			
1. 期末账面价值	7,730,548.26	3,414,487.02	11,145,035.28

2. 期初账面价值	8,446,404.68	3,474,237.58	11,920,642.26
-----------	--------------	--------------	---------------

## (2). 未办妥产权证书的投资性房地产情况:

□适用 √不适用

其他说明

□适用 √不适用

## 19. 固定资产

## (1). 固定资产情况

√适用 □不适用

单位: 元 币种: 人民币

项目	房屋及建筑物	运输设备	机器设备	电子设备及其他	固定资产装修	合计
一、账面原值:						
1. 期初余额	394,962,729.73	6,866,180.31	128,356,668.76	99,230,111.93	5,972,310.29	635,388,001.02
2. 本期增加金额	298,745.42	898,592.61	5,079,950.65	20,178,484.98	1,467,647.26	27,923,420.92
(1) 购置	298,745.42	898,592.61	979,153.50	20,178,484.98	1,467,647.26	23,822,623.77
(2) 在建工程转入			4,100,797.15			4,100,797.15
(3) 企业合并增加						
(4) 投资性房地产转入						
3. 本期减少金额	26,332.95	52,505.13	179,366.31	4,161,922.96		4,420,127.35
(1) 处置或报废		52,505.13	179,366.31	4,161,922.96		4,393,794.40
(2) 转入投资性房地产	26,332.95					26,332.95
4. 期末余额	395,235,142.20	7,712,267.79	133,257,253.10	115,246,673.95	7,439,957.55	658,891,294.59
二、累计折旧						
1. 期初余额	48,581,360.65	3,724,826.77	44,149,054.22	58,127,899.07	785,868.26	155,369,008.97
2. 本期增加金额	18,820,027.46	1,217,813.30	19,306,993.52	20,096,460.88	1,350,152.07	60,791,447.23
(1) 计提	18,820,027.46	1,217,813.30	19,306,993.52	20,096,460.88	1,350,152.07	60,791,447.23
(2) 投资性房地产转入						
3. 本期减少金额	20,904.27	22,030.41	170,398.02	3,420,128.92		3,633,461.62
(1) 处置或报废		22,030.41	170,398.02	3,420,128.92		3,612,557.35
(2) 转入投资性房地产	20,904.27					20,904.27
4. 期末余额	67,380,483.84	4,920,609.66	63,285,649.72	74,804,231.03	2,136,020.33	212,526,994.58
三、减值准备						
1. 期初余额			34,095.26	281,288.16		315,383.42
2. 本期增加金额						
3. 本期减少金额						
(1) 处置或报废						
4. 期末余额			34,095.26	281,288.16		315,383.42
四、账面价值						
1. 期末账面价值	327,854,658.36	2,791,658.13	69,937,508.12	40,161,154.76	5,303,937.22	446,048,916.59
2. 期初账面价值	346,381,369.08	3,141,353.54	84,173,519.28	40,820,924.70	5,186,442.03	479,703,608.63

2016年12月31日用于抵押或担保的固定资产账面价值为详见附注十四、承诺及或有事项所述。

## (2). 暂时闲置的固定资产情况

□适用 √不适用

## (3). 通过融资租赁租入的固定资产情况

□适用 √不适用

## (4). 通过经营租赁租出的固定资产

□适用 √不适用

## (5). 未办妥产权证书的固定资产情况

□适用 √不适用

其他说明:

□适用 √不适用

## 20、在建工程

## (1). 在建工程情况

√适用 □不适用

单位: 元 币种: 人民币

项目	期末余额			期初余额		
	账面余额	减值准备	账面价值	账面余额	减值准备	账面价值
公司研发创意中心项目	52,663,913.40		52,663,913.40	22,007,566.75		22,007,566.75
合计	52,663,913.40		52,663,913.40	22,007,566.75		22,007,566.75

## (2). 重要在建工程项目本期变动情况

√适用 □不适用

单位: 元 币种: 人民币

项目名称	预算数	期初余额	本期增加金额	本期转入固定资产金额	本期其他减少金额	期末余额	工程累计投入占预算比例(%)	工程进度	利息资本化累计金额	其中: 本期利息资本化金额	本期利息资本化率(%)	资金来源
慈东物流中心项目(一期)			4,100,797.15	4,100,797.15								自有资金
公司研发创意中心项目	528,000,000.00	22,007,566.75	30,656,346.65			52,663,913.40		基础底板阶段				自有资金
合计		22,007,566.75	34,757,143.80	4,100,797.15		52,663,913.40						

注: 预算数不含土地费用。

## (3). 本期计提在建工程减值准备情况:

□适用 √不适用

其他说明

□适用 √不适用

## 21、工程物资

□适用 √不适用

**22、固定资产清理**

□适用 √不适用

**23、生产性生物资产****(1). 采用成本计量模式的生产性生物资产**

□适用 √不适用

**(2). 采用公允价值计量模式的生产性生物资产**

□适用 √不适用

其他说明

□适用 √不适用

**24、油气资产**

□适用 √不适用

**25、无形资产****(1). 无形资产情况**

√适用 □不适用

单位：元 币种：人民币

项目	土地使用权	软件	商标	合计
一、账面原值				
1. 期初余额	205,805,800.12	36,464,347.58	3,000,000.00	245,270,147.70
2. 本期增加金额		8,528,580.66		8,528,580.66
(1) 购置		8,528,580.66		8,528,580.66
(2) 投资性房地产转入				
(3) 在建工程转入				
3. 本期减少金额	26,643.30	149,424.29		176,067.59
(1) 处置	8,974.36	149,424.29		158,398.65
(2) 转入投资性房地产	17,668.94			17,668.94
4. 期末余额	205,779,156.82	44,843,503.95	3,000,000.00	253,622,660.77
二、累计摊销				
1. 期初余额	17,846,789.21	11,226,473.04	500,000.00	29,573,262.25
2. 本期增加金额	4,852,700.24	6,625,615.61	300,000.00	11,778,315.85
(1) 计提	4,852,700.24	6,625,615.61	300,000.00	11,778,315.85
(2) 投资性房地产转入				
3. 本期减少金额	10,206.94	8,076.90		18,283.84
(1) 处置	8,226.57	8,076.90		16,303.47
(2) 转入投资性房地产	1,980.37			1,980.37
4. 期末余额	22,689,282.51	17,844,011.75	800,000.00	41,333,294.26
三、减值准备				
1. 期初余额				

2. 本期增加金额				
3. 本期减少金额				
(1) 处置				
4. 期末余额				
四、账面价值				
1. 期末账面价值	183,089,874.31	26,999,492.20	2,200,000.00	212,289,366.51
2. 期初账面价值	187,959,010.91	25,237,874.54	2,500,000.00	215,696,885.45

2016年12月31日用于抵押或担保的无形资产账面价值为详见附注十四、承诺及或有事项所述。

(2). 未办妥产权证书的土地使用权情况:

适用 不适用

其他说明:

适用 不适用

26、开发支出

适用 不适用

27、商誉

(1). 商誉账面原值

适用 不适用

(2). 商誉减值准备

适用 不适用

说明商誉减值测试过程、参数及商誉减值损失的确认方法

适用 不适用

其他说明

适用 不适用

28、长期待摊费用

适用 不适用

单位: 元 币种: 人民币

项目	期初余额	本期增加金额	本期摊销金额	其他减少金额	期末余额
装修费	100,704,885.48	127,556,437.41	78,822,342.20	9,738,362.32	139,700,618.37
房租费	32,942,903.14	25,000,000.00	22,077,543.63	10,727,637.25	25,137,722.26
合计	133,647,788.62	152,556,437.41	100,899,885.83	20,465,999.57	164,838,340.63

其他说明:

减少的原因系转入一年内到期的非流动资产所致。

29、递延所得税资产/递延所得税负债

(1). 未经抵销的递延所得税资产

适用 不适用

单位: 元 币种: 人民币

项目	期末余额		期初余额	
	可抵扣暂时性差异	递延所得税资产	可抵扣暂时性差异	递延所得税资产
资产减值准备	466,712,904.44	116,665,762.55	300,335,944.72	75,083,986.24
预估退货	202,107,088.61	50,526,772.17	225,410,606.47	56,352,651.63
计入递延收益的政府补助	87,698,669.00	21,924,667.26	71,240,124.60	17,810,031.16
业务合并评估增值	45,742,657.93	11,435,664.49	47,736,824.68	11,934,206.18
可兑换会员积分价值	4,870,472.45	1,217,618.12	4,590,569.10	1,147,642.28
可抵扣亏损	190,671,780.87	47,667,945.24	48,141,895.97	12,035,474.05
未实现内部销售损益	47,948,445.74	11,987,111.44	37,415,117.96	9,353,779.49
加盟商返利	23,324,320.17	5,831,080.04	26,180,249.49	6,545,062.37
折旧或摊销差	20,165,630.10	5,041,407.53		
合计	1,089,241,969.31	272,298,028.84	761,051,332.99	190,262,833.40

## (2). 未经抵销的递延所得税负债

√适用 □不适用

单位：元 币种：人民币

项目	期末余额		期初余额	
	应纳税暂时性差异	递延所得税负债	应纳税暂时性差异	递延所得税负债
未实现内部销售损益	6,680,602.00	1,670,150.50	392,529.34	98,132.34
合计	6,680,602.00	1,670,150.50	392,529.34	98,132.34

## (3). 以抵销后净额列示的递延所得税资产或负债：

□适用 √不适用

## (4). 未确认递延所得税资产明细

√适用 □不适用

单位：元 币种：人民币

项目	期末余额	期初余额
资产减值准备	11,061,625.38	8,353,984.03
预估退货	1,621,961.37	2,326,916.92
计入递延收益的政府补助		3,117,201.12
可抵扣亏损	96,030,351.02	197,931,236.57
未实现内部销售损益		469,097.27
合计	108,713,937.77	212,198,435.91

[注 1]2015 年 12 月末，宁波太平鸟时尚服饰创意研究院有限公司、上海太平鸟服饰营销有限公司、北京太平鸟服饰有限公司、慈溪太平鸟物流有限公司、宁波玛蒂丽尔时尚服饰有限公司等未来能否获得足够的应纳税所得额具有不确定性，因此上述可抵扣暂时性差异、可抵扣亏损暂未确认递延所得税资产。

[注 2]2016 年 12 月末，上海太平鸟服饰营销有限公司、宁波玛蒂丽尔时尚服饰有限公司、Peacebird(France) Holding、宁波太平鸟时尚服饰创意研究院有限公司等未来能否获得足够的应纳税所得额具有不确定性，因此上述可抵扣暂时性差异、可抵扣亏损暂未确认递延所得税资产。

## (5). 未确认递延所得税资产的可抵扣亏损将于以下年度到期

√适用 □不适用

单位：元 币种：人民币

年份	期末金额	期初金额	备注
2016 年		1,214,337.12	
2017 年	8,150,602.36	8,352,725.34	
2018 年	13,040,646.88	21,927,374.67	
2019 年	21,050,555.41	62,789,495.92	
2020 年	20,171,900.61	103,647,303.52	
2021 年	33,616,645.76		
合计	96,030,351.02	197,931,236.57	

其他说明：

□适用 √不适用

## 30、其他非流动资产

√适用 □不适用

单位：元 币种：人民币

项目	期末余额	期初余额
待抵扣进项税额	12,428,590.58	17,186,531.61
合计	12,428,590.58	17,186,531.61

## 31、短期借款

## (1). 短期借款分类

√适用 □不适用

单位：元 币种：人民币

项目	期末余额	期初余额
保证借款	340,000,000.00	120,000,000.00
合计	340,000,000.00	120,000,000.00

## (2). 已逾期未偿还的短期借款情况

□适用 √不适用

其中重要的已逾期未偿还的短期借款情况如下：

□适用 √不适用

其他说明

□适用 √不适用

## 32、以公允价值计量且其变动计入当期损益的金融负债

□适用 √不适用

## 33、衍生金融负债

□适用 √不适用



**34、应付票据**

√适用 □不适用

单位：元 币种：人民币

种类	期末余额	期初余额
银行承兑汇票	10,000,000.00	
合计	10,000,000.00	

本期末已到期未支付的应付票据总额为 0 元。

**35、应付账款****(1). 应付账款列示**

√适用 □不适用

单位：元 币种：人民币

项目	期末余额	期初余额
1 年以内（含 1 年）	1,198,012,855.12	1,068,170,970.73
1—2 年（含 2 年）	11,804,695.63	9,388,244.15
2—3 年（含 3 年）	1,368,333.95	1,634,876.26
3 年以上	619,853.47	371,301.79
合计	1,211,805,738.17	1,079,565,392.93

**(2). 账龄超过 1 年的重要应付账款**

□适用 √不适用

其他说明

√适用 □不适用

本报告期末应付账款中无应付持本公司 5% 以上（含 5%）表决权股份的股东单位款项情况。

本报告期应付账款中欠关联方款项情况详见本附注十二、6 所述。

**36、预收款项****(1). 预收账款项列示**

√适用 □不适用

单位：元 币种：人民币

项目	期末余额	期初余额
1 年以内（含 1 年）	182,207,039.24	131,850,835.82
1—2 年（含 2 年）	2,352,763.38	2,871,529.00
2—3 年（含 3 年）	1,116,965.34	1,649,586.52
3 年以上	899,120.85	14,128.60
合计	186,575,888.81	136,386,079.94

**(2). 账龄超过 1 年的重要预收款项**

□适用 √不适用

**(3). 期末建造合同形成的已结算未完工项目情况：**

□适用 √不适用

其他说明

□适用 √不适用

**37、应付职工薪酬****(1). 应付职工薪酬列示:**

√适用 □不适用

单位: 元 币种: 人民币

项目	期初余额	本期增加	本期减少	期末余额
一、短期薪酬	211,859,094.58	945,312,653.40	950,691,651.68	206,480,096.30
二、离职后福利-设定提存计划	1,151,813.84	64,276,243.72	63,383,410.51	2,044,647.05
合计	213,010,908.42	1,009,588,897.12	1,014,075,062.19	208,524,743.35

**(2). 短期薪酬列示:**

√适用 □不适用

单位: 元 币种: 人民币

项目	期初余额	本期增加	本期减少	期末余额
一、工资、奖金、津贴和补贴	209,265,921.99	825,513,111.61	831,340,328.67	203,438,704.93
二、职工福利费	-	51,308,520.68	51,308,520.68	-
三、社会保险费	681,901.71	36,126,471.51	35,550,708.94	1,257,664.28
其中: 医疗保险费	600,366.29	31,994,376.52	31,470,838.98	1,123,903.83
工伤保险费	19,314.94	1,627,747.36	1,599,869.44	47,192.86
生育保险费	62,220.48	2,504,347.63	2,480,000.52	86,567.59
四、住房公积金	54,193.00	22,612,551.58	22,470,649.95	196,094.63
五、工会经费和职工教育经费	1,857,077.88	9,751,998.02	10,021,443.44	1,587,632.46
合计	211,859,094.58	945,312,653.40	950,691,651.68	206,480,096.30

**(3). 设定提存计划列示**

√适用 □不适用

单位: 元 币种: 人民币

项目	期初余额	本期增加	本期减少	期末余额
1、基本养老保险	1,016,438.14	60,448,421.95	59,539,234.65	1,925,625.44
2、失业保险费	135,375.70	3,827,821.77	3,844,175.86	119,021.61
合计	1,151,813.84	64,276,243.72	63,383,410.51	2,044,647.05

其他说明:

□适用 √不适用

**38、应交税费**

√适用 □不适用

单位: 元 币种: 人民币

项目	期末余额	期初余额
增值税	38,586,949.97	34,064,773.01
营业税		17,560.88
企业所得税	107,186,093.77	107,495,796.51
个人所得税	2,174,752.34	1,696,916.09
城市维护建设税	3,334,047.06	2,342,686.88

房产税	113,888.03	27,857.61
教育费附加(含地方教育费附加)	2,517,553.84	1,860,156.86
土地使用税	181,966.98	181,966.98
水利基金	99,688.82	682,365.44
其他	640,186.71	191,281.29
合计	154,835,127.52	148,561,361.55

### 39、应付利息

适用 不适用

单位：元 币种：人民币

项目	期末余额	期初余额
分期付息到期还本的长期借款利息	370,548.89	495,798.61
短期借款应付利息	351,302.74	
合计	721,851.63	495,798.61

重要的已逾期未支付的利息情况：

适用 不适用

其他说明：

适用 不适用

### 40、应付股利

适用 不适用

### 41、其他应付款

#### (1). 按款项性质列示其他应付款

适用 不适用

单位：元 币种：人民币

项目	期末余额	期初余额
加盟代理商保证金及押金	55,951,095.70	48,345,120.80
其他类别的保证金、押金等	3,387,567.76	3,102,594.67
合计	59,338,663.46	51,447,715.47

#### (2). 账龄超过1年的重要其他应付款

适用 不适用

其他说明

适用 不适用

### 42、划分为持有待售的负债

适用 不适用

### 43、1年内到期的非流动负债

适用 不适用

**44、其他流动负债**

其他流动负债情况

√适用 □不适用

单位：元 币种：人民币

项目	期末余额	期初余额
可兑换会员积分公允价值	4,870,472.45	4,590,569.10
预估退货毛利	203,729,049.98	227,737,523.39
合计	208,599,522.43	232,328,092.49

短期应付债券的增减变动：

□适用 √不适用

其他说明：

□适用 √不适用

**45、长期借款****(1). 长期借款分类**

√适用 □不适用

单位：元 币种：人民币

项目	期末余额	期初余额
保证借款	166,240,000.00	169,000,000.00
抵押借款	106,000,000.00	106,000,000.00
合计	272,240,000.00	275,000,000.00

其他说明，包括利率区间：

√适用 □不适用

**金额前五名的长期借款**

贷款单位	借款起始日	借款终止日	币种	利率(%)	期末余额		年初余额	
					外币金额	本币金额	外币金额	本币金额
中国建设银行股份有限公司宁波海曙支行、慈溪支行	2013-12-30	2021-12-30	RMB	基准利率		148,500,000.00		150,000,000.00
中国建设银行股份有限公司宁波海曙支行、慈溪支行	2014-6-26	2021-12-30	RMB	基准利率		34,640,000.00		35,000,000.00
中国建设银行股份有限公司宁波海曙支行、慈溪支行	2014-1-29	2021-12-30	RMB	基准利率		29,700,000.00		30,000,000.00
中国建设银行股份有限公司宁波海曙支行、慈溪支行	2014-2-27	2021-12-30	RMB	基准利率		34,640,000.00		35,000,000.00
中国建设银行股份有限公司宁波海曙支行、慈溪支行	2015-6-29	2021-12-30	RMB	基准利率		24,760,000.00		25,000,000.00

波海曙支行、慈溪支行								
合计						272,240,000.00		275,000,000.00

**46、应付债券****(1) 应付债券**

适用 不适用

**(2) 应付债券的增减变动：（不包括划分为金融负债的优先股、永续债等其他金融工具）**

适用 不适用

**(3) 可转换公司债券的转股条件、转股时间说明：**

适用 不适用

**(4) 划分为金融负债的其他金融工具说明：**

期末发行在外的优先股、永续债等其他金融工具基本情况

适用 不适用

期末发行在外的优先股、永续债等金融工具变动情况表

适用 不适用

其他金融工具划分为金融负债的依据说明

适用 不适用

其他说明：

适用 不适用

**47、长期应付款****(1) 按款项性质列示长期应付款：**

适用 不适用

**48、长期应付职工薪酬**

适用 不适用

**49、专项应付款**

适用 不适用

**50、预计负债**

适用 不适用

**51、递延收益**

递延收益情况

适用 不适用

单位：元 币种人民币

项目	期初余额	本期增加	本期减少	期末余额	形成原因
政府补助	74,357,325.72	16,995,831.86	3,654,488.58	87,698,669.00	与资产相关政府补助
合计	74,357,325.72	16,995,831.86	3,654,488.58	87,698,669.00	

涉及政府补助的项目：

适用 不适用

单位：元 币种：人民币

负债项目	期初余额	本期新增补助金额	本期计入营业外收入金额	其他变动	期末余额	与资产相关/与收益相关
宁波市海曙区 2012 年度第一批技术创新经费	2,296,353.34		1,368,733.34		927,620.00	与资产相关
宜昌区域协调发展促进资金	296,116.50		58,252.42		237,864.08	与资产相关
宁波市海曙区 2013 年度第一批技术创新经费	2,087,655.22		690,000.00		1,397,655.22	与资产相关
宁波高新区太平鸟创意研发中心项目建设配套费	65,400,000.00				65,400,000.00	与资产相关
2013 年度现代物流业发展专项资金	1,558,382.93		366,297.72		1,192,085.21	与资产相关
2014 年度宁波市中央商贸服务专项补助资金	389,595.73		91,574.43		298,021.30	与资产相关
2013 年省级交通物流扶持引导资金	389,595.73		91,574.43		298,021.30	与资产相关
2015 年度宁波市信息化和工业化融合示范项目	609,999.54		104,911.34		505,088.20	与资产相关
宁波市智慧城市建设推进补助资金	406,093.95		84,211.94		321,882.01	与资产相关
2015 年度第六批产业扶持资金	550,000.00		55,000.00		495,000.00	与资产相关
慈溪市商贸流通服务业专项奖励	373,532.78		78,960.36		294,572.42	与资产相关
慈溪物流中心项目投资奖励		16,215,831.86	664,972.60		15,550,859.26	与资产相关
宜昌高新区 2016 年度第七批产业扶持资金		780,000.00			780,000.00	与资产相关
合计	74,357,325.72	16,995,831.86	3,654,488.58		87,698,669.00	

其他说明：

适用 不适用

## 52、其他非流动负债

适用 不适用

## 53、股本

适用 不适用

单位：元 币种：人民币

	期初余额	本次变动增减(+、-)					期末余额
		发行新股	送股	公积金转股	其他	小计	
太平鸟集团有限公司	229,362,000.00						229,362,000.00
陈红朝	49,098,000.00						49,098,000.00
宁波泛美投资管理有限公司	42,168,000.00						42,168,000.00
翁江宏	6,384,000.00						6,384,000.00
宁波禾乐投资股份有限公司	40,488,000.00						40,488,000.00

Proven Success Investments Limited	52,500,000.00					52,500,000.00
股份总数	420,000,000.00					420,000,000.00

**54、其他权益工具****(1) 期末发行在外的优先股、永续债等其他金融工具基本情况**

□适用 √不适用

**(2) 期末发行在外的优先股、永续债等金融工具变动情况表**

□适用 √不适用

其他权益工具本期增减变动情况、变动原因说明，以及相关会计处理的依据：

□适用 √不适用

其他说明：

□适用 √不适用

**55、资本公积**

√适用 □不适用

单位：元 币种：人民币

项目	期初余额	本期增加	本期减少	期末余额
资本溢价（股本溢价）				
（1）投资者投入的资本	241,715,423.09			241,715,423.09
（2）股份支付	65,862,309.00			65,862,309.00
其他资本公积				
（1）被投资单位除净损益外所有者权益其他变动	1,161.28			1,161.28
合计	307,578,893.37			307,578,893.37

**56、库存股**

□适用 √不适用

**57、其他综合收益**

□适用 √不适用

**58、专项储备**

□适用 √不适用

**59、盈余公积**

√适用 □不适用

单位：元 币种：人民币

项目	期初余额	本期增加	本期减少	期末余额
法定盈余公积	75,913,733.55	26,821,229.21		102,734,962.76
合计	75,913,733.55	26,821,229.21		102,734,962.76

盈余公积说明，包括本期增减变动情况、变动原因说明：

根据公司章程及董事会决议的规定，按母公司 2016 年度净利润的 10% 计提法定盈余公积。

**60、未分配利润**

√适用 □不适用

单位：元 币种：人民币

项目	本期	上期
调整前上期末未分配利润	975,626,262.89	666,147,515.76
调整年初未分配利润合计数（调增+，调减-）		
调整后年初未分配利润	975,626,262.89	666,147,515.76
加：本期归属于母公司所有者的净利润	427,538,922.21	535,903,513.21
减：提取法定盈余公积	26,821,229.21	37,424,766.08
应付普通股股利[注]	210,000,000.00	189,000,000.00
期末未分配利润	1,166,343,955.89	975,626,262.89

**2016 年度未分配利润的说明：**

根据公司 2016 年 3 月 16 日股东大会决议，向公司股东分配股利共计 210,000,000.00 元。

**61、营业收入和营业成本**

√适用 □不适用

单位：元 币种：人民币

项目	本期发生额		上期发生额	
	收入	成本	收入	成本
主营业务	6,229,444,194.34	2,792,308,851.39	5,837,705,171.07	2,640,022,811.71
其他业务	90,924,389.17	55,131,998.62	65,631,575.85	61,428,634.17
合计	6,320,368,583.51	2,847,440,850.01	5,903,336,746.92	2,701,451,445.88

**62、税金及附加**

√适用 □不适用

单位：元 币种：人民币

项目	本期发生额	上期发生额
营业税	25,860.25	211,519.68
城市维护建设税	29,183,618.18	29,242,432.16
教育费附加（含地方教育费附加）	21,275,421.19	21,448,106.56
房产税	2,264,144.28	
土地使用税	1,164,799.63	
印花税	1,377,211.57	
合计	55,291,055.10	50,902,058.40

**63、销售费用**

√适用 □不适用

单位：元 币种：人民币

项目	本期发生额	上期发生额
职工薪酬	722,351,472.27	600,312,510.44
租赁费	536,428,716.78	468,502,991.59
装修费	217,022,585.50	177,595,914.79
广告宣传费	216,436,683.68	170,861,037.85
包装费	49,078,009.96	40,978,970.50



商场店铺费	145,817,650.27	106,088,986.48
运杂费	103,342,824.92	85,517,616.33
会务费	77,949,606.80	89,692,456.82
差旅费	34,745,768.66	31,227,040.83
水电费	34,530,434.86	32,476,131.79
其他	64,364,818.90	49,467,393.45
合计	2,202,068,572.60	1,852,721,050.87

**64、管理费用**

√适用 □不适用

单位：元 币种：人民币

项目	本期发生额	上期发生额
职工薪酬	210,526,144.91	198,893,640.83
研究开发费	81,804,577.10	63,951,164.66
股份支付		10,686,464.00
咨询费	11,145,442.71	10,219,757.07
差旅费	18,413,047.05	23,399,049.06
品检费	7,316,145.66	7,075,053.59
租赁费	16,547,406.06	14,946,659.69
折旧及摊销	51,755,699.64	46,077,573.38
人力资源费	9,009,924.18	7,407,695.81
业务招待费	6,733,036.90	6,393,208.17
税金	6,299,843.32	10,377,573.87
装修费	10,442,669.37	10,478,890.50
其他	83,211,717.57	53,755,952.28
合计	513,205,654.47	463,662,682.91

**65、财务费用**

√适用 □不适用

单位：元 币种：人民币

项目	本期发生额	上期发生额
利息支出	28,796,624.17	21,364,633.92
利息收入	-6,383,193.76	-6,006,903.83
汇兑损益	-479,142.81	-1,031,165.87
手续费等其他	14,894,994.21	13,768,230.37
合计	36,829,281.81	28,094,794.59

**66、资产减值损失**

√适用 □不适用

单位：元 币种：人民币

项目	本期发生额	上期发生额
坏账损失	14,471,152.07	22,756,731.61
存货跌价损失	209,420,514.54	145,044,801.68
合计	223,891,666.61	167,801,533.29

**67、公允价值变动收益**

□适用 √不适用

**68、投资收益**

√适用 □不适用

单位：元 币种：人民币

项目	本期发生额	上期发生额
权益法核算的长期股权投资收益	-1,922,084.40	-1,065,025.09
处置长期股权投资产生的投资收益		98,033.75
合计	-1,922,084.40	-966,991.34

**69、营业外收入**

营业外收入情况

√适用 □不适用

单位：元 币种：人民币

项目	本期发生额	上期发生额	计入当期非经常性损益的金额
非流动资产处置利得合计	6,176.59	50,155.59	6,176.59
其中：处置固定资产利得			
政府补助	106,665,786.36	91,797,856.84	105,553,926.44
索赔收入	2,066,480.24	5,886,283.29	2,066,480.24
其他	848,789.10	1,380,212.29	848,789.10
合计	109,587,232.29	99,114,508.01	108,475,372.37

计入当期损益的政府补助

√适用 □不适用

单位：元 币种：人民币

补助项目	本期发生金额	上期发生金额	与资产相关/与收益相关
水利基金退回	2,525,373.96	1,879,463.93	与收益相关
宁波海曙区 2012 年度第一批技术创新经费	1,368,733.34	2,101,453.32	与资产相关
电子商务专项扶持资金		500,000.00	与收益相关
池州市经济开发区扶持奖励基金	6,597,314.82	5,914,660.49	与收益相关
宜昌区域协调发展促进资金	58,252.42	58,252.44	与资产相关
海曙区人民政府段塘街道办事处财政奖励	4,516,100.00	2,000,000.00	与收益相关
宁波市海曙区 2013 年度第一批技术创新经费	690,000.00	690,000.00	与资产相关
社保补助	25,384.00		与收益相关
慈溪滨海经济开发区鼓励做大做强、慈东之星奖励款等	4,713,400.00	4,765,200.00	与收益相关
上海市金山区扶持资金	323,000.00	265,003.36	与收益相关
2015 年鄞州区工业稳增长奖励资金	300,000.00		与收益相关
2013 年度现代物流业发展专项资金	366,297.72	366,297.71	与资产相关
2014 年度宁波市中央商贸服务专项补助资金	91,574.43	91,574.43	与资产相关
2013 年省级交通物流扶持金	91,574.43	91,574.43	与资产相关
黄标车淘汰补贴		28,000.00	与收益相关
先进企业奖励款		200,000.00	与收益相关
大中专毕业生实践基地就业见习补贴		25,575.00	与收益相关
宁波梅山区市场开拓奖励	32,140,000.00	20,400,000.00	与收益相关
专利补贴、新上规模、发展优胜奖、统计规范化奖励		52,600.00	与收益相关
2015 年度宁波市信息化和工业化融合示范项目	104,911.34	200,000.46	与资产相关
宁波市智慧城市建设推进补助资金	84,211.94	93,906.05	与资产相关

2015 年度第六批产业扶持资金	55,000.00		与资产相关
宁波高新区市场开拓奖励	22,600,000.00	36,200,000.00	与收益相关
南昌市西湖街道办事处招商引资奖励	28,000.00	298,428.00	与收益相关
宁波市软件产业园专项扶持资金	9,550,000.00	2,822,000.00	与收益相关
宁波海曙区市场开拓奖励		12,000,000.00	与收益相关
创新团队补助		200,000.00	与收益相关
代管资金专项补贴款		100,000.00	与收益相关
慈溪市商贸流通服务业专项奖励	78,960.36	26,467.22	与资产相关
科创奖励资金	148,000.00	24,000.00	与收益相关
浦东新区经济园区扶持资金	30,000.00	10,000.00	与收益相关
外贸扶持政策资金		17,400.00	与收益相关
企业扶持资金		200,000.00	与收益相关
宁波市海曙区教育局补助款		60,000.00	与收益相关
落实政策精神奖励款		10,000.00	与收益相关
宁波市海曙区大学生创业奖励		100,000.00	与收益相关
商贸单位奖励资金		6,000.00	与收益相关
宁波市海外工程师补助	150,000.00		与收益相关
宁波市信息带动工业建设补助	100,000.00		与收益相关
宁波市鄞州区横街镇奖励	5,000,000.00		与收益相关
宁波市海曙区商务局商贸旅游发展专项补助款	9,000,000.00		与收益相关
郑州市“四上”机具补贴款	110,000.00		与收益相关
慈溪物流中心项目投资奖励	664,972.60		与资产相关
宁波市高新区促进服务业发展专项资金补贴	530,000.00		与收益相关
漳州市龙文区补贴	9,054.39		与收益相关
慈溪市稳增促调专项资金补助	185,305.79		与收益相关
宁波市鄞州区稳增促调专项资金补助	167,319.00		与收益相关
宁波市高新区软件园增稳促调专项资金补助	107,752.00		与收益相关
宁波市鄞州区横街镇全镇经济发展补助	302,000.00		与收益相关
宁波市海曙区人民政府服装节补助资金	100,000.00		与收益相关
宁波市海曙区商贸业政策补助资金	60,000.00		与收益相关
软件行业增值税实际税负超3%部分即征即退退税款	1,111,859.92		与收益相关
宁波市高新区 2016 年第九批产业扶持基金	4,000.00		与收益相关
2015 年度慈溪市商贸流通服务业专项奖励资金	500,000.00		与收益相关
2015 年度慈溪市创新型“雏鹰”企业补贴	100,000.00		与收益相关
慈溪市人才市场办优秀实践基地奖励	50,000.00		与收益相关
慈溪市财政局工程技术认定奖励	50,000.00		与收益相关
宁波市地方税务局房产税退税	1,355,277.90		与收益相关
宁波市地方税务局土地税退税	462,156.00		与收益相关
宁波市海曙区职工教育经费奖励	60,000.00		与收益相关
合计	106,665,786.36	91,797,856.84	/

其他说明：

适用 不适用

## 70、营业外支出

适用 不适用

单位：元 币种：人民币

项目	本期发生额	上期发生额	计入当期非经常性损益的金额
非流动资产处置损失合计	314,436.38	350,465.91	314,436.38
其中：固定资产处置损失	314,436.38	350,465.91	314,436.38
对外捐赠	1,119,378.72	1,000,000.00	1,119,378.72
水利建设基金	4,777,373.36	7,183,877.76	
罚款、赔偿支出	2,812,215.53	1,169,990.50	2,812,215.53

其他	1,618,579.41	1,588,914.56	1,618,579.41
合计	10,641,983.40	11,293,248.73	5,864,610.04

## 71、所得税费用

### (1) 所得税费用表

√适用 □不适用

单位：元 币种：人民币

项目	本期发生额	上期发生额
当期所得税费用	197,807,479.68	240,778,033.59
递延所得税费用	-80,463,177.28	-48,230,558.47
合计	117,344,302.40	192,547,475.12

### (2) 会计利润与所得税费用调整过程：

√适用 □不适用

单位：元 币种：人民币

项目	本期发生额
利润总额	538,664,667.40
按法定税率计算的所得税费用	134,666,166.85
子公司适用不同税率的影响	-6,051,333.99
调整以前期间所得税的影响	387,809.84
不可抵扣的成本、费用和损失的影响	15,393,155.70
研发费用加计扣除影响	-2,420,638.06
使用前期未确认递延所得税资产的可抵扣亏损的影响	-6,613,341.82
前期未确认递延所得税资产的可抵扣暂时性差异或可抵扣亏损本期确认的影响	-27,439,236.82
本期未确认递延所得税资产的可抵扣暂时性差异或可抵扣亏损的影响	9,421,720.70
所得税费用	117,344,302.40

其他说明：

□适用 √不适用

## 72、其他综合收益

□适用 √不适用

## 73、现金流量表项目

### (1). 收到的其他与经营活动有关的现金：

√适用 □不适用

单位：元 币种：人民币

项目	本期发生额	上期发生额
暂收款及收回暂付款	61,825,758.69	55,208,671.23
政府补助	97,556,630.00	86,198,866.85
银行存款利息收入	6,383,193.76	6,006,903.83
索赔收入	2,066,480.24	5,886,283.29

租赁收入	3,232,486.32	1,956,478.45
其他	848,789.10	485,704.67
合计	171,913,338.11	155,742,908.32

## (2). 支付的其他与经营活动有关的现金:

√适用 □不适用

单位:元 币种:人民币

项目	本期发生额	上期发生额
暂付款与偿还暂收款	78,688,493.51	82,503,664.77
租赁费	523,178,712.91	489,343,638.86
广告宣传费	211,797,903.86	173,792,142.58
装修费用	103,015,041.46	51,088,033.34
会务费用	90,445,098.17	104,270,941.20
包装费	63,036,573.79	49,579,502.06
差旅费	53,158,815.71	54,626,089.89
水电费	39,266,036.37	38,137,943.32
运杂费	92,189,200.74	87,537,583.99
咨询费	15,030,947.39	10,219,757.07
研究开发费	42,656,057.53	32,298,965.04
其他	319,640,794.67	223,725,656.23
合计	1,632,103,676.11	1,397,123,918.35

## (3). 收到的其他与投资活动有关的现金

√适用 □不适用

单位:元 币种:人民币

项目	本期发生额	上期发生额
收到的与资产相关的政府补助	16,995,831.86	2,260,000.00
收回土地履约保证金		4,900,000.00
合计	16,995,831.86	7,160,000.00

## (4). 支付的其他与投资活动有关的现金

√适用 □不适用

单位:元 币种:人民币

项目	本期发生额	上期发生额
支付工程建造保证金	415,000.00	10,000,000.00
合计	415,000.00	10,000,000.00

## (5). 收到的其他与筹资活动有关的现金

□适用 √不适用

## (6). 支付的其他与筹资活动有关的现金

□适用 √不适用

## 74、现金流量表补充资料

## (1) 现金流量表补充资料

√适用 □不适用

单位：元 币种：人民币

补充资料	本期金额	上期金额
<b>1、将净利润调节为经营活动现金流量</b>		
净利润	421,320,365.00	533,009,973.80
加：资产减值准备	223,891,666.61	167,801,533.29
固定资产折旧、油气资产折耗、生产性生物资产折旧	61,512,732.33	59,449,608.66
无形资产摊销	11,853,754.98	10,752,104.40
长期待摊费用摊销	100,899,885.83	84,160,162.21
处置固定资产、无形资产和其他长期资产的损失（收益以“-”号填列）	308,259.79	300,310.32
固定资产报废损失（收益以“-”号填列）		
公允价值变动损失（收益以“-”号填列）		
财务费用（收益以“-”号填列）	28,796,624.17	21,364,633.92
投资损失（收益以“-”号填列）	1,922,084.40	966,991.34
递延所得税资产减少（增加以“-”号填列）	-82,035,195.44	-45,359,265.42
递延所得税负债增加（减少以“-”号填列）	1,572,018.16	-2,871,293.04
存货的减少（增加以“-”号填列）	-321,767,493.33	-600,858,263.10
经营性应收项目的减少（增加以“-”号填列）	7,294,210.43	-216,358,093.02
经营性应付项目的增加（减少以“-”号填列）	174,598,894.74	213,936,378.65
其他[注]		10,686,464.00
经营活动产生的现金流量净额	630,167,807.67	236,981,246.01
<b>2、不涉及现金收支的重大投资和筹资活动</b>		
债务转为资本		
一年内到期的可转换公司债券		
融资租入固定资产		
<b>3、现金及现金等价物净变动情况</b>		
现金的期末余额	1,098,584,345.36	702,243,363.50
减：现金的期初余额	702,243,363.50	798,503,828.31
加：现金等价物的期末余额		
减：现金等价物的期初余额		
现金及现金等价物净增加额	396,340,981.86	-96,260,464.81

[注]系计入管理费用的股份支付金额。

## (2) 本期支付的取得子公司的现金净额

□适用 √不适用

## (3) 本期收到的处置子公司的现金净额

□适用 √不适用

## (4) 现金和现金等价物的构成

√适用 □不适用

单位：元 币种：人民币

项目	期末余额	期初余额
----	------	------

一、现金	1,098,584,345.36	702,243,363.50
其中：库存现金	261,788.88	226,936.97
可随时用于支付的银行存款	1,098,322,556.48	702,016,426.53
可随时用于支付的其他货币资金		
可用于支付的存放中央银行款项		
存放同业款项		
拆放同业款项		
二、现金等价物		
其中：三个月内到期的债券投资		
三、期末现金及现金等价物余额	1,098,584,345.36	702,243,363.50

其他说明：

适用 不适用

#### 75、所有者权益变动表项目注释

说明对上年期末余额进行调整的“其他”项目名称及调整金额等事项：

适用 不适用

#### 76、所有权或使用权受到限制的资产

适用 不适用

单位：元 币种：人民币

项目	期末账面价值	受限原因
货币资金	11,855,258.00	保证金
固定资产	37,409,565.67	抵押
无形资产	60,153,542.48	抵押
合计	109,418,366.15	

其他说明：

2016年12月31日所有权或使用权受到限制的资产详见附注十四、承诺及或有事项所述。

#### 77、外币货币性项目

##### (1). 外币货币性项目：

适用 不适用

单位：元

项目	期末外币余额	折算汇率	期末折算人民币余额
货币资金			2,462,455.11
其中：美元	341,735.14	6.937	2,370,616.67
其中：欧元	12,568.90	7.3068	91,838.44
应收账款			4,548,662.63
其中：美元	655,710.34	6.937	4,548,662.63
应付账款			1,180,512.30
其中：美元	170,176.20	6.937	1,180,512.30

##### (2). 境外经营实体说明，包括对于重要的境外经营实体，应披露其境外主要经营地、记账本位币及选择依据，记账本位币发生变化的还应披露原因。

适用 不适用

境外公司 Peacebird(France)Holding 主要经营地法国，记账本位币为人民币。报告期内记账本位币未发生变化。

**78、套期**

适用 不适用

**79、其他**

适用 不适用

**八、合并范围的变更**

（本节下列表式数据中的金额单位，除非特别注明外均为人民币万元。）

**1、非同一控制下企业合并**

适用 不适用

**2、同一控制下企业合并**

适用 不适用

**3、反向购买**

适用 不适用



#### 4、 处置子公司

是否存在单次处置对子公司投资即丧失控制权的情形

适用 不适用

其他说明：

适用 不适用

是否存在通过多次交易分步处置对子公司投资且在本期丧失控制权的情形

适用 不适用

#### 5、 其他原因的合并范围变动

说明其他原因导致的合并范围变动（如，新设子公司、清算子公司等）及其相关情况：

适用 不适用

##### 一、与上年相比本期因新设子公司新增合并单位 2 家：

公司于 2016 年 3 月投资设立了全资子公司宁波太平鸟悦尚童装有限公司，故从 2016 年 4 月起上述公司纳入合并报表范围。

公司于 2016 年 12 月投资设立了全资子公司广州太平鸟服饰营销有限公司，故从 2016 年 12 月起上述公司纳入合并报表范围。

##### 二、与上年相比本年无减少合并单位。

#### 6、 其他

适用 不适用

## 九、在其他主体中的权益

## 1、在子公司中的权益

## (1). 企业集团的构成

√适用 □不适用

子公司名称	主要经营地	注册地	业务性质	持股比例 (%)		取得方式
				直接	间接	
宁波太平鸟风尚男装有限公司	浙江省宁波市	浙江省宁波市	服装行业	100.00		设立
宁波乐町时尚服饰有限公司	浙江省宁波市	浙江省宁波市	服装行业	100.00		设立
宁波太平鸟魔法风尚服饰有限公司	浙江省宁波市	浙江省宁波市	服装行业	100.00		设立
宁波太平鸟时尚服饰创意研究院有限公司	浙江省宁波市	浙江省宁波市	服装行业	100.00		设立
杭州太平鸟时装有限公司	浙江省杭州市	浙江省杭州市	服装行业	100.00		设立
合肥太平鸟服饰营销有限公司	安徽省合肥市	安徽省合肥市	服装行业	100.00		设立
西安乐町服饰营销有限公司	陕西省西安市	陕西省西安市	服装行业	100.00		设立
沈阳太平鸟服饰销售有限公司	辽宁省沈阳市	辽宁省沈阳市	服装行业	100.00		设立
上海太平鸟服饰营销有限公司	上海市	上海市	服装行业	100.00		设立
北京太平鸟服饰有限公司	北京市	北京市	服装行业	100.00		设立
长春太平鸟服饰营销有限公司	吉林省长春市	吉林省长春市	服装行业	100.00		设立
济南太平鸟服饰营销有限公司	山东省济南市	山东省济南市	服装行业	100.00		设立
南昌太平鸟服饰营销有限公司	江西省南昌市	江西省南昌市	服装行业	100.00		设立
南京太平鸟服饰有限公司	江苏省南京市	江苏省南京市	服装行业	100.00		设立
成都太平鸟服饰有限公司	四川省成都市	四川省成都市	服装行业	100.00		设立
长沙太平鸟服饰有限公司	湖南省长沙市	湖南省长沙市	服装行业	100.00		设立
郑州太平鸟服饰有限公司	河南省郑州市	河南省郑州市	服装行业	100.00		设立
慈溪太平鸟物流有限公司	浙江省慈溪市	浙江省慈溪市	物流行业	100.00		设立
宜昌太平鸟服装制造有限公司	湖北省宜昌市	湖北省宜昌市	服装行业	100.00		设立
宁波太平鸟服装制造有限公司	浙江省宁波市	浙江省宁波市	服装行业	100.00		设立
池州太平鸟服装制造有限公司	安徽省池州市	安徽省池州市	服装行业	100.00		设立
宁波玛蒂丽尔时尚服饰有限公司	浙江省宁波市	浙江省宁波市	服装行业	80.00		设立

宁波太平鸟网络科技有限公司	浙江省宁波市	浙江省宁波市	服装行业	100.00		设立
武汉太平鸟服饰营销有限公司	湖北省武汉市	湖北省武汉市	服装行业	100.00		设立
宁波太平鸟电子商务有限公司	浙江省宁波市	浙江省宁波市	服装行业	100.00		设立
宁波太平鸟服饰营销有限公司	浙江省宁波市	浙江省宁波市	服装行业	100.00		设立
宁波太平鸟男装营销有限公司[注 1]	浙江省宁波市	浙江省宁波市	服装行业		100.00	设立
Peacebird(France) Holding	法国	法国	服装行业	100.00		设立
宁波乐町服饰营销有限公司[注 2]	浙江省宁波市	浙江省宁波市	服装行业		100.00	设立
宁波云鸟软件科技有限公司	浙江省宁波市	浙江省宁波市	软件行业	100.00		设立
慈溪太平鸟企业管理咨询有限公司[注 3]	浙江省宁波市	浙江省宁波市	管理咨询		100.00	设立
宁波太平鸟悦尚童装有限公司	浙江省宁波市	浙江省宁波市	服装行业	100.00		设立
广州太平鸟服饰营销有限公司	广东省广州市	广东省广州市	服装行业	100.00		设立

[注 1]宁波太平鸟男装营销有限公司系子公司宁波太平鸟风尚男装有限公司的全资子公司。

[注 2]宁波乐町服饰营销有限公司系子公司宁波乐町时尚服饰有限公司的全资子公司。

[注 3]慈溪太平鸟企业管理咨询有限公司系子公司慈溪太平鸟物流有限公司的全资子公司。

## (2). 重要的非全资子公司

√适用 □不适用

单位:元 币种:人民币

子公司名称	少数股东持股比例	本期归属于少数股东的损益	本期向少数股东宣告分派的股利	期末少数股东权益余额
宁波玛蒂丽尔时尚服饰有限公司	20.00%	-6,218,557.21		-13,456,118.06

子公司少数股东的持股比例不同于表决权比例的说明:

□适用 √不适用

其他说明:

□适用 √不适用

## (3). 重要非全资子公司的主要财务信息

√适用 □不适用

单位:元 币种:人民币

子公司名称	期末余额					期初余额						
	流动资产	非流动资产	资产合计	流动负债	非流动负债	负债合计	流动资产	非流动资产	资产合计	流动负债	非流动负债	负债合计
宁波玛蒂丽尔时尚服饰有限公司	95,471,779.44	4,541,283.18	100,013,062.62	167,293,652.94		167,293,652.94	74,436,882.64	5,528,274.69	79,965,157.33	116,152,961.60		116,152,961.60

子公司名称	本期发生额				上期发生额			
	营业收入	净利润	综合收益总额	经营活动现金流量	营业收入	净利润	综合收益总额	经营活动现金流量
宁波玛蒂丽尔时尚服饰有限公司	90,035,097.87	-31,092,786.05	-31,092,786.05	-19,680,720.50	39,024,431.34	-14,467,697.06	-14,467,697.06	-21,182,622.26

## (4). 使用企业集团资产和清偿企业集团债务的重大限制:

□适用 √不适用

## (5). 向纳入合并财务报表范围的结构化主体提供的财务支持或其他支持:

□适用 √不适用

其他说明:

□适用 √不适用

## 2、在子公司的所有者权益份额发生变化且仍控制子公司的交易

适用 不适用

## 3、在合营企业或联营企业中的权益

适用 不适用

## (1). 重要的合营企业或联营企业

适用 不适用

## (2). 重要合营企业的主要财务信息

适用 不适用

## (3). 重要联营企业的主要财务信息

适用 不适用

## (4). 不重要的合营企业和联营企业的汇总财务信息

适用 不适用

单位：元 币种：人民币

	期末余额/ 本期发生额	期初余额/ 上期发生额
联营企业：		
投资账面价值合计	31,067,403.07	32,989,487.47
下列各项按持股比例计算的合计数		
--净利润	-1,922,084.40	-1,065,025.09
--其他综合收益		
--综合收益总额	-1,922,084.40	-1,065,025.09

## (5). 合营企业或联营企业向本公司转移资金的能力存在重大限制的说明：

适用 不适用

(6). 合营企业或联营企业发生的超额亏损

适用 不适用

(7). 与合营企业投资相关的未确认承诺

适用 不适用

(8). 与合营企业或联营企业投资相关的或有负债

适用 不适用

4、重要的共同经营

适用 不适用

5、在未纳入合并财务报表范围的结构化主体中的权益

未纳入合并财务报表范围的结构化主体的相关说明：

适用 不适用

6、其他

适用 不适用

## 十、与金融工具相关的风险

√适用 □不适用

本公司在经营过程中面临各种金融风险：信用风险、市场风险和流动性风险。公司经营管理层全面负责风险管理目标和政策的确定，并对风险管理目标和政策承担最终责任，经营管理层通过职能部门递交的工作报告来审查已执行程序的有效性以及风险管理目标和政策的合理性。本公司的内部审计师也会审计风险管理的政策和程序，并且将有关发现汇报给审计委员会。

本公司风险管理的总体目标是在不过度影响公司竞争力和应变力的情况下，制定尽可能降低风险的风险管理政策。

### (一) 信用风险

信用风险是指金融工具的一方不履行义务，造成另一方发生财务损失的风险。本公司的信用风险主要与应收款项有关。

#### (1) 应收账款

本公司仅与经认可的、信誉良好的第三方进行交易。按照本公司的政策，需对所有要求采用信用方式进行交易的客户进行信用审核。为降低信用风险，本公司严格控制信用额度、进行信用逐级审批，公司通过对已有客户信用评级的季度监控以及应收账款账龄分析的月度审核来确保公司的整体信用风险在可控的范围内。

由于本公司仅与经认可的且信誉良好的第三方进行交易，所以无需担保物。信用风险集中按照客户进行管理。由于本公司的客户较为分散，因此在本公司不存在重大信用风险集中。截至报告期末，本公司的应收账款中前五名客户的款项占余额的 8.49%，本公司不存在重大信用风险。

#### (2) 其他应收款

本公司的其他应收款主要系保证金及押金、个人往来及单位往来款项等，公司对此等款项与相关经济业务一并管理并持续监控，以确保本公司不致面临重大坏账风险。

### (二) 市场风险

金融工具的市场风险，是指金融工具的公允价值或未来现金流量因市场价格变动而发生波动的风险，包括外汇风险、利率风险和其他价格风险。

#### (1) 利率风险

利率风险，是指金融工具的公允价值或未来现金流量因市场利率变动而发生波动的风险。本公司面临的利率风险主要来源于以浮动利率计息的借款。

截至 2016 年 12 月 31 日，本公司以同期同档次国家基准利率计息的银行长期借款人民币 272,240,000.00 元、短期借款人民币 340,000,000.00 元，在其他变量不变的假设下，利率发生合理、可能的 50%基准点的变动时，将不会对本公司的利润总额和股东权益产生重大的影响。

#### (2) 外汇风险

外汇风险，是指金融工具的公允价值或未来现金流量因外汇汇率变动而发生波动的风险。本公司面临的外汇风险主要系本公司与部分境外客户采用美元结算由此衍生的货币性资产、应收款

项相关，由于本公司于中国境内经营，主要活动均以人民币计价，外币计价金额占比较低，因此本公司承担的外汇风险较小。

本公司期末外币金融资产和外币金融负债列示见本附注七、77 外币货币性项目说明。

(3) 其他价格风险：无

### (三)流动性风险

流动风险，是指企业在履行以交付现金或其他金融资产的方式结算的义务时发生资金短缺的风险。本公司的政策是确保拥有充足的现金以偿还到期债务。流动性风险由本公司的财务部门集中控制。财务部门通过监控现金余额、可随时变现的有价证券以及对未来现金流量的滚动预测，确保公司在所有合理预测的情况下拥有充足的资金偿还债务。

截至 2016 年 12 月 31 日，本公司自有资金较充裕，流动性风险较小。

## 十一、公允价值的披露

### 1、以公允价值计量的资产和负债的期末公允价值

适用 不适用

### 2、持续和非持续第一层次公允价值计量项目市价的确定依据

适用 不适用

### 3、持续和非持续第二层次公允价值计量项目，采用的估值技术和重要参数的定性及定量信息

适用 不适用

### 4、持续和非持续第三层次公允价值计量项目，采用的估值技术和重要参数的定性及定量信息

适用 不适用

### 5、持续的第三层次公允价值计量项目，期初与期末账面价值间的调节信息及不可观察参数敏感性分析

适用 不适用

### 6、持续的公允价值计量项目，本期内发生各层级之间转换的，转换的原因及确定转换时点的政策

适用 不适用

### 7、本期内发生的估值技术变更及变更原因

适用 不适用

### 8、不以公允价值计量的金融资产和金融负债的公允价值情况

适用 不适用

### 9、其他

适用 不适用



## 十二、 关联方及关联交易

### 1、 本企业的母公司情况

√适用 □不适用

单位：万元 币种：人民币

母公司名称	注册地	业务性质	注册资本	母公司对本企业的持股比例 (%)	母公司对本企业的表决权比例 (%)
太平鸟集团有限公司	浙江省宁波市	实业投资；项目投资；投资咨询；投资管理咨询；房地产开发；自有住房租赁；物业管理；家具、家居饰品、餐厨用具、卫浴用品、工艺品、金属制品、办公用品、机械设备的研发、销售；矿产品、食用农产品、建材及化工原料产品、塑料原料及产品的批发、零售；自营和代理货物和技术的进出口（除服饰），但国家限定经营或禁止进出口的货物和技术除外	15,000.00	54.61	54.61

本企业的母公司情况的说明：

本企业最终控制方是张江平、张江波。

### 2、 本企业的子公司情况

√适用 □不适用

本企业子公司的情况详见本附注“九、在其他主体中的权益”。

### 3、 本企业合营和联营企业情况

√适用 □不适用

本企业联营企业的情况详见本附注“九、在其他主体中的权益”。

本期与本公司发生关联方交易，或前期与本公司发生关联方交易形成余额的其他合营或联营企业情况如下：

□适用 √不适用

其他说明

□适用 √不适用

### 4、 其他关联方情况

√适用 □不适用

其他关联方名称	其他关联方与本企业关系
宁波太平鸟股份有限公司	集团兄弟公司
池州太平鸟时尚创意发展有限公司	集团兄弟公司
宁波中通投资发展有限公司	其他
余姚恒发房屋租赁服务有限公司	其他
浙江途众汽贸控股有限公司	其他

### 5、 关联交易情况

#### (1). 购销商品、提供和接受劳务的关联交易

采购商品/接受劳务情况表

√适用 □不适用

单位：元 币种：人民币

关联方	关联交易内容	本期发生额	上期发生额
宁波太平鸟股份有限公司	商品采购	44,797.09	17,094.02
合计		44,797.09	17,094.02

出售商品/提供劳务情况表

适用 不适用

购销商品、提供和接受劳务的关联交易说明

适用 不适用**(2). 关联受托管理/承包及委托管理/出包情况**

本公司受托管理/承包情况表：

适用 不适用

关联托管/承包情况说明

适用 不适用

本公司委托管理/出包情况表：

适用 不适用

关联管理/出包情况说明

适用 不适用**(3). 关联租赁情况**

本公司作为出租方：

适用 不适用

单位：元 币种：人民币

出租房名称	承租方名称	租赁资产种类	本期确认的租赁收入	上期确认的租赁收入
宁波太平鸟服装制造有限公司	宁波太平鸟股份有限公司	仓库	382,762.25	415,199.57
慈溪太平鸟物流有限公司	宁波太平鸟股份有限公司	特卖场地	8,812.82	
池州太平鸟服装制造有限公司	池州太平鸟时尚创意发展有限公司	水电费	66,666.68	
宁波太平鸟时尚服饰股份有限公司	太平鸟集团有限公司	办公室		170,613.40
合计	/	/	458,241.75	585,812.97

本公司作为承租方：

适用 不适用

单位：元 币种：人民币

出租方名称	承租方名称	租赁资产种类	本期确认的租赁费	上期确认的租赁费
宁波太平鸟股份有限公司	宁波太平鸟时尚服饰股份有限公司	办公室	1,024,038.87	1,305,511.51
宁波太平鸟股份有限公司	宁波太平鸟风尚男装有限公司	办公室	-	574,951.98
宁波太平鸟股份有限公司	宁波乐町时尚服饰有限公司	办公室	996,238.28	939,298.06
宁波太平鸟股份有限公司	宁波玛蒂丽尔时尚服饰有限公司	办公室		215,553.33
宁波太平鸟股份有限公司	宁波赫奇时尚服饰股份有限公司	办公室		39,149.21
宁波太平鸟股份有限公司	宁波太平鸟时尚服饰创意研究院有限公司	办公室	397,637.69	
宁波中通投资发展有限公司	宁波太平鸟时尚服饰股份有限公司	仓库	-	576,189.75
浙江途众汽贸控股有限公司	宁波太平鸟时尚服饰股份有限公司	仓库	493,437.28	781,022.00
浙江途众汽贸控股有限公司	宁波太平鸟服饰营销有限公司	仓库	304,048.80	506,748.00
宁波中通投资发展有限公司	宁波太平鸟风尚男装有限公司	仓库		304,048.80
宁波中通投资发展有限公司	宁波乐町时尚服饰有限公司	仓库		937,226.40
池州太平鸟时尚创意发展有限公司	池州太平鸟服装制造有限公司	厂房	2,106,666.68	2,118,000.00
余姚恒发房屋租赁服务有限公司[注1]	宁波太平鸟时尚服饰股份有限公司	门店		551,631.84
余姚恒发房屋租赁服务有限公司[注1]	宁波乐町时尚服饰有限公司	门店	1,160,500.00	1,160,499.96

余姚恒发房屋租赁服务有限公司[注 1]	宁波太平鸟风尚男装有限公司	仓库		1,118,254.22
合计		/	6,482,567.60	11,128,085.06

## 关联租赁情况说明

√适用 □不适用

[注 1]余姚恒发房屋租赁服务有限公司与宁波太平鸟时尚服饰股份有限公司及下属全资子公司签订房屋租赁协议，2016 年确认租赁费用金额 1,160,500.00 元，计入长期待摊费用-租赁费余额 7,791,514.83 元。

## (4). 关联担保情况

本公司及其子公司作为担保方

√适用 □不适用

单位：万元 币种：人民币

担保方	被担保方	最高担保金额	担保起始日	担保到期日	担保是否已经履行完毕
公司	慈溪太平鸟物流有限公司	19,400.00	2013-12-30	2021-12-31	否
宁波太平鸟服装制造有限公司	慈溪太平鸟物流有限公司	9,900.00	2013-12-20	2021-12-20	否
宜昌太平鸟服装制造有限公司	公司	6,212.00	2015/4/1	2020/3/31	否
太平鸟集团有限公司、公司	宁波乐町时尚服饰有限公司	1,100.00	2014/3/1	2017/3/1	否

本公司及其子公司作为被担保方

√适用 □不适用

单位：万元 币种：人民币

担保方	被担保方	担保金额	担保起始日	担保到期日	担保是否已经履行完毕
太平鸟集团有限公司	公司	4,510.00	2014-3-1	2017-3-1	否
太平鸟集团有限公司	公司	5,000.00	2016-10-20	2019-12-31	否
太平鸟集团有限公司	公司	10,000.00	2015-7-30	2020-7-29	否
太平鸟集团有限公司	公司	5,000.00	2016-3-28	2017-3-8	否
太平鸟集团有限公司	公司	5,000.00	2016-5-5	2019-5-5	否
太平鸟集团有限公司	公司	5,500.00	2016-5-23	2018-5-23	否
太平鸟集团有限公司	公司	8,000.00	2016-6-12	2017-6-11	否
太平鸟集团有限公司	宁波太平鸟网络科技有限公司	4,000.00	2016-4-11	2018-4-10	否
太平鸟集团有限公司	宁波太平鸟风尚男装有限公司	500.00	2016-6-21	2019-6-21	否
公司	慈溪太平鸟物流有限公司	19,400.00	2013-12-30	2021-12-31	否
宁波太平鸟服装制造有限公司	慈溪太平鸟物流有限公司	9,900.00	2013-12-20	2021-12-20	否
宜昌太平鸟服装制造有限公司	公司	6,212.00	2015/4/1	2020/3/31	否
太平鸟集团有限公司、公司	宁波乐町时尚服饰有限公司	1,100.00	2014/3/1	2017/3/1	否

## 关联担保情况说明

√适用 □不适用

(1) 太平鸟集团有限公司于 2014 年 3 月 1 日与交通银行股份有限公司宁波海曙支行签订编号为 1403 最保 10312 的最高额保证合同，为公司于 2014 年 3 月 1 日至 2017 年 3 月 1 日期间内，在 4,510.00 万元最高担保额度内对交通银行股份有限公司宁波海曙支行所产生的所有债务提供担保；截至 2016 年 12 月 31 日，在上述担保合同下取得交通银行 3,000.00 万元短期借款。

(2) 太平鸟集团有限公司于 2016 年 10 月 20 日与兴业银行股份有限公司宁波分行签订编号为兴银甬保（高）字第 K160010 号的最高额保证合同，为公司于 2016 年 10 月 20 日至 2019 年 12 月 31 日期间内，在 5,000.00 万元最高担保额度内对兴业银行股份有限公司宁波分行所产生的所

有债务提供担保；截至 2016 年 12 月 31 日，在上述担保合同下取得兴业银行 5,000.00 万元短期借款。

(3) 太平鸟集团有限公司于 2015 年 7 月 30 日与中国银行股份有限公司宁波海曙支行签订编号为海曙 2015 人保 012 的最高额保证合同，为公司于 2015 年 7 月 30 日至 2020 年 7 月 29 日期间内在 10,000.00 万元最高担保额度内对中国银行股份有限公司宁波海曙支行所产生的债务提供担保；截至 2016 年 12 月 31 日，在上述担保合同下取得中国银行 4,000.00 万元短期借款。

(4) 太平鸟集团有限公司于 2016 年 3 月 28 日与广东发展银行股份有限公司宁波海曙支行签订编号为 ZY2016-1008-B 的最高额保证合同，为公司于 2016 年 3 月 28 日至 2017 年 3 月 8 日期间内，在 5,000.00 万元最高担保额度内对广东发展银行股份有限公司宁波海曙支行所产生的所有债务提供担保；截至 2016 年 12 月 31 日，在上述担保合同下取得广发银行 3,000.00 万元短期借款。

(5) 太平鸟集团有限公司于 2016 年 5 月 4 日与上海浦东发展银行宁波分行开发区支行签订编号为 ZB9411201600000026 的最高额保证合同，为公司于 2016 年 5 月 5 日至 2019 年 5 月 5 日期间内，在 5,000.00 万元最高担保额度内对上海浦东发展银行宁波分行开发区支行所产生的所有债务提供担保；截至 2016 年 12 月 31 日，在上述担保合同下取得浦发银行 5,000.00 万元短期借款。

(6) 太平鸟集团有限公司于 2016 年 5 月 24 日与浙商银行宁波分行签订编号为 (332073) 浙商银高保字 (2016) 第 00013 号的最高额保证合同，为公司于 2016 年 5 月 23 日至 2018 年 5 月 23 日期间内，在 5,500.00 万元最高担保额度内对浙商银行宁波分行所产生的所有债务提供担保；截至 2016 年 12 月 31 日，在上述担保合同下取得浙商银行 5,000.00 万元短期借款。

(7) 太平鸟集团有限公司于 2016 年 6 月 8 日与招商银行宁波天一支行签订编号为 0899160602 的最高额保证合同，为公司于 2016 年 6 月 12 日至 2017 年 6 月 11 日期间内，在 8,000.00 万元最高担保额度内对招商银行宁波天一支行所产生的所有债务提供担保；截至 2016 年 12 月 31 日，在上述担保合同下取得招商银行 5,000.00 万元短期借款。

(8) 太平鸟集团有限公司于 2016 年 4 月 11 日与宁波银行股份有限公司西门支行签订编号为 02201BY20168019 的最高额保证合同，为子公司宁波太平鸟网络科技有限公司于 2016 年 4 月 11 日至 2018 年 4 月 10 日期间内，在 4,000.00 万元最高担保额度内对宁波银行股份有限公司西门支行所产生的所有债务提供担保；截止 2016 年 12 月 31 日，在上述担保合同以及 1,000.00 万元的保证金存款下，向宁波银行股份有限公司西门支行取得了 5,000.00 万元银行承兑汇票。

(9) 太平鸟集团有限公司于 2016 年 6 月 21 日与中国工商银行股份有限公司宁波新城支行签订编号为 2016 年城 (保) 字 0010 号的最高额保证合同，为子公司宁波太平鸟风尚男装有限公司于 2016 年 6 月 21 日至 2019 年 6 月 21 日期间内，在 500.00 万元最高担保额度内对中国工商银行股份有限公司宁波新城支行所产生的所有债务提供担保；截至 2016 年 12 月 31 日，在上述担保合同以及 41.5 万元保证金存款下，取得了 415.00 万元履约保函合同。

(10) 公司于 2013 年 12 月 30 日与中国建设银行股份有限公司宁波第一支行签订编号为最高额保证-2013 (一) -033 的最高额保证合同，为子公司慈溪太平鸟物流有限公司于 2013 年 12 月

30日至2021年12月31日期间内，在19,400.00万元最高担保额度内对中国建设银行股份有限公司宁波第一支行所产生的所有债务提供担保；截至2016年12月31日，在上述担保合同下取得16,624.00万元长期借款。

(11)子公司宁波太平鸟服装制造有限公司于2013年12月18日与中国建设银行股份有限公司宁波第一支行签订编号为最高额抵押-2013(一)-028的最高额抵押合同，为子公司慈溪太平鸟物流有限公司于2013年12月20日至2021年12月20日期间内，在9,900.00万元最高担保额度内对所产生的所有债务提供担保；截至2016年12月31日，在上述担保合同下及编号为最高额抵押-2013(一)-029抵押合同下共取得10,600.00万元长期借款。

(12)子公司宜昌太平鸟服装制造有限公司于2015年4月1日与中国工商银行宁波新城支行签订编号为2015年新城(抵)字0023号的最高额抵押合同，为公司于2015年4月1日至2020年3月31日期间内，在6,212.00万元最高担保额度内对中国工商银行宁波新城支行所产生的所有债务提供担保；截至2016年12月31日，在上述担保合同下未取得任何形式债务。

(13)太平鸟集团有限公司、公司于2014年3月1日与交通银行宁波海曙支行分别签订编号为1403最保10311-1、1403最保10311-2的最高额保证合同，为宁波乐町时尚服饰有限公司于2014年3月1日至2017年3月1日期间内，在1,100.00万元最高担保额度内对交通银行宁波海曙支行所产生的所有债务提供担保；截至2016年12月31日，在上述担保合同下未取得任何形式的债务。

#### (5). 关联方资金拆借

适用 不适用

#### (6). 关联方资产转让、债务重组情况

适用 不适用

#### (7). 关键管理人员报酬

适用 不适用

单位：万元 币种：人民币

项目	本期发生额	上期发生额
关键管理人员报酬	16,130,650.80	21,286,531.98

#### (8). 其他关联交易

适用 不适用

### 6、关联方应收应付款项

#### (1). 应收项目

适用 不适用

单位：元 币种：人民币

项目名称	关联方	期末余额		期初余额	
		账面余额	坏账准备	账面余额	坏账准备
应收账款					
	宁波太平鸟股份有限公司			96,300.00	4,815.00
预付账款					

	宁波太平鸟股份有限公司	428,486.44		498,846.52	
其他应收款					
	宁波太平鸟股份有限公司	150,000.00	30,000.00	150,000.00	7,500.00
	余姚恒发房屋租赁服务有限公司	443,890.00	348,694.50	370,000.00	330,000.00

**(2). 应付项目**

√适用 □不适用

单位:元 币种:人民币

项目名称	关联方	期末账面余额	期初账面余额
应付账款			
	宁波太平鸟股份有限公司	129,012.84	248,033.30

**7、 关联方承诺**

□适用 √不适用

**8、 其他**

□适用 √不适用

**十三、 股份支付****1、 股份支付总体情况**

□适用 √不适用

**2、 以权益结算的股份支付情况**

□适用 √不适用

**3、 以现金结算的股份支付情况**

□适用 √不适用

**4、 股份支付的修改、终止情况**

□适用 √不适用

**5、 其他**

□适用 √不适用

**十四、 承诺及或有事项****1、 重要承诺事项**

√适用 □不适用

资产负债表日存在的对外重要承诺、性质、金额

(1) 子公司宁波太平鸟服装制造有限公司于 2013 年 12 月 18 日与中国建设银行股份有限公司宁波第一支行签订编号为最高额抵押-2013(一)-028 的最高额抵押合同,以房屋及建筑物(截至 2016 年 12 月 31 日原值为 31,990,534.72 元、净值为 25,546,794.80 元)和土地使用权(截至 2016 年 12 月 31 日原值为 4,187,514.78 元、净值为 3,698,971.35 元)为抵押,为子公司慈溪太平鸟物流有限公司于 2013 年 12 月 20 日至 2021 年 12 月 20 日期间内,在 9,900.00 万元最高担保

额度内对所产生的所有债务提供担保；子公司慈溪太平鸟物流有限公司于 2013 年 12 月与中国建设银行股份有限公司宁波第一支行签订编号为最高额抵押-2013（一）-029 的最高额抵押合同，以土地使用权（截至 2016 年 12 月 31 日原值为 47,946,500.00 元、净值为 43,950,958.47 元）为抵押，为其于 2013 年 12 月 25 日至 2015 年 11 月 2 日期间内，在 8,200.00 万元最高担保额度内对所产生的所有债务提供担保；截至 2016 年 12 月 31 日，在上述抵押合同下共取得长期借款 106,000,000.00 元。

（2）公司于 2016 年 8 月 29 日与中国建设银行股份有限公司宁波海曙支行签订编号为 163319844000030 的保函协议，公司因天一广场房屋租赁需要，以 1,440,258.00 元的保证金存款为质押，由中国建设银行股份有限公司宁波海曙支行为公司出具以宁波城市广场开发经营有限公司为受益人、保证金额为 1,440,258.00 元的履约保函合同。

（3）子公司宜昌太平鸟服装制造有限公司于 2015 年 4 月 1 日与中国工商银行宁波新城支行签订编号为 2015 年新城（抵）字 0023 号的最高额抵押合同，以房屋及建筑物（截至 2016 年 12 月 31 日原值为 17,038,802.58 元、净值为 11,862,770.87 元）和土地使用权（截至 2016 年 12 月 31 日原值为 14,079,714.39 元、净值为 12,503,612.66 元）为抵押，为公司于 2015 年 4 月 1 日至 2020 年 3 月 31 日期间内，在 6,212.00 万元最高担保额度内对中国工商银行宁波新城支行所产生的所有债务提供担保；截至 2016 年 12 月 31 日，在上述担保合同下未取得任何形式债务。

（4）截至 2016 年 12 月 31 日，子公司宁波太平鸟网络科技有限公司以 1,000.00 万元的保证金存款为质押以及编号为 02201BY20168019 的最高额保证合同，向宁波银行股份有限公司西门支行取得了 5,000.00 万元银行承兑汇票。

（5）宁波太平鸟风尚男装有限公司于 2016 年 7 月 1 日与中国工商银行股份有限公司宁波新城支行签订编号为 2016（BG）00007 的保函协议，公司因工程施工需要，以 415,000.00 元的保证金存款为质押以及编号为 2016 年城（保）字 0010 号的最高额保证合同，由中国工商银行股份有限公司宁波新城支行出具以中国建筑第八工程局有限公司为受益人、保证金额为 415,000.00 元的履约保函合同。

## 2、或有事项

### (1). 资产负债表日存在的重要或有事项

适用 不适用

### (2). 公司没有需要披露的重要或有事项，也应予以说明：

适用 不适用

## 3、其他

适用 不适用

**十五、 资产负债表日后事项****1、 重要的非调整事项**

□适用 √不适用

**2、 利润分配情况**

√适用 □不适用

单位：元 币种：人民币

拟分配的利润或股利	237,500,000
经审议批准宣告发放的利润或股利	

根据公司 2017 年 4 月 14 日董事会第二届第七会议决议，以截至 2017 年 4 月 14 日以公司现有总股本 47,500 万股为基数，向全体股东每 10 股派人民币 5 元现金（含税），共计派发现金股利 23,750 万元。剩余未分配利润结转以后年度。以上预案需提交公司 2016 年度股东大会审议。

**3、 销售退回**

□适用 √不适用

**4、 其他资产负债表日后事项说明**

√适用 □不适用

经中国证券监督管理委员会证监许可[2016]2976 号文《关于核准宁波太平鸟时尚服饰股份有限公司首次公开发行股票的批复》批准，并经上海证券交易所《关于宁波太平鸟时尚服饰股份有限公司人民币普通股股票上市交易的通知》（【2017】5 号）同意，本公司发行的人民币普通股在上海证券交易所主板上市，股票简称“太平鸟”，股票代码“603877”，本次首次公开发行的 5,500 万股 A 股股票于 2017 年 1 月 9 日起上市交易。

**十六、 其他重要事项****1、 前期会计差错更正****(1). 追溯重述法**

□适用 √不适用

**(2). 未来适用法**

□适用 √不适用

**2、 债务重组**

□适用 √不适用

**3、 资产置换****(1). 非货币性资产交换**

□适用 √不适用

**(2). 其他资产置换**

□适用 √不适用

**4、 年金计划**

□适用 √不适用



## 5、 终止经营

适用 不适用

## 6、 分部信息

## (1). 报告分部的确定依据与会计政策:

适用 不适用

## (2). 报告分部的财务信息

适用 不适用

## (3). 公司无报告分部的，或者不能披露各报告分部的资产总额和负债总额的，应说明原因

适用 不适用

## (4). 其他说明:

适用 不适用

## 7、 其他对投资者决策有影响的重要交易和事项

适用 不适用

## 8、 其他

适用 不适用

## 十七、 母公司财务报表主要项目注释

## 1、 应收账款

## (1). 应收账款分类披露:

适用 不适用

单位：元 币种：人民币

种类	期末余额					期初余额				
	账面余额		坏账准备		账面价值	账面余额		坏账准备		账面价值
	金额	比例(%)	金额	计提比例(%)		金额	比例(%)	金额	计提比例(%)	
单项金额重大并单独计提坏账准备的应收账款										
按信用风险特征组合计提坏账准备的应收账款										
组合 1										
组合 2	407,497,600.12	100.00	20,943,634.70	5.14	386,553,965.42	405,289,248.18	100.00	20,535,947.81	5.07	384,753,300.37
组合小计	407,497,600.12	100.00	20,943,634.70	5.14	386,553,965.42	405,289,248.18	100.00	20,535,947.81	5.07	384,753,300.37

单项金额不重大但单独计提坏账准备的应收账款										
合计	407,497,600.12	100.00	20,943,634.70		386,553,965.42	405,289,248.18	100.00	20,535,947.81		384,753,300.37

注：应收账款分类标准详见本附注五、11 所述。

期末单项金额重大并单项计提坏账准备的应收账款：

适用 不适用

组合中，按账龄分析法计提坏账准备的应收账款：

适用 不适用

单位：元 币种：人民币

账龄	期末余额		
	应收账款	坏账准备	计提比例
1 年以内			
1 年以内小计	405,611,269.98	20,280,563.49	5.00
1 至 2 年	1,527,024.99	305,405.00	20.00
2 至 3 年	3,277.89	1,638.95	50.00
3 年以上	356,027.26	356,027.26	100.00
合计	407,497,600.12	20,943,634.70	

组合中，采用余额百分比法计提坏账准备的应收账款：

适用 不适用

组合中，采用其他方法计提坏账准备的应收账款：

适用 不适用

### (2). 本期计提、收回或转回的坏账准备情况：

本期计提坏账准备金额 410,513.56 元；本期收回或转回坏账准备金额 0 元。

其中本期坏账准备收回或转回金额重要的：

适用 不适用

### (3). 本期实际核销的应收账款情况

适用 不适用

单位：元 币种：人民币

项目	核销金额
实际核销的应收账款	2,826.67

其中重要的应收账款核销情况

适用 不适用

## (4). 按欠款方归集的期末余额前五名的应收账款情况:

√适用 □不适用

按欠款方集中度归集的期末余额前五名应收账款汇总金额 240,025,092.63 元,占应收账款期末余额合计数的比例 58.91%,相应计提的坏账准备期末余额汇总金额 12,001,254.63 元。

## (5). 因金融资产转移而终止确认的应收账款:

□适用 √不适用

## (6). 转移应收账款且继续涉入形成的资产、负债金额:

□适用 √不适用

其他说明:

□适用 √不适用

## 2、其他应收款

## (1). 其他应收款分类披露:

√适用 □不适用

单位:元 币种:人民币

类别	期末余额					期初余额				
	账面余额		坏账准备		账面价值	账面余额		坏账准备		账面价值
	金额	比例 (%)	金额	计提比例 (%)		金额	比例 (%)	金额	计提比例 (%)	
单项金额重大并单独计提坏账准备的其他应收款										
按信用风险特征组合计提坏账准备的其他应收款	252,700,812.39	100.00	48,551,909.36	19.21	204,148,903.03	269,383,505.71	100.00	51,349,246.97	19.06	218,034,258.74
单项金额不重大但单独计提坏账准备的其他应收款										
合计	252,700,812.39	/	48,551,909.36	/	204,148,903.03	269,383,505.71	/	51,349,246.97	/	218,034,258.74

期末单项金额重大并单项计提坏账准备的其他应收款:

□适用 √不适用

组合中,按账龄分析法计提坏账准备的其他应收款:

√适用 □不适用

单位:元 币种:人民币

账龄	期末余额		
	其他应收款	坏账准备	计提比例
1 年以内			
1 年以内小计	127,606,010.60	6,380,300.53	5.00
1 至 2 年	82,258,775.09	16,451,755.02	20.00
2 至 3 年	34,232,345.79	17,116,172.90	50.00
3 年以上	8,603,680.91	8,603,680.91	100.00

合计	252,700,812.39	48,551,909.36	
----	----------------	---------------	--

组合中，采用余额百分比法计提坏账准备的其他应收款：

适用 不适用

组合中，采用其他方法计提坏账准备的其他应收款：

适用 不适用

**(2). 本期计提、收回或转回的坏账准备情况：**

本期计提坏账准备金额 0 元；本期收回或转回坏账准备金额 2,797,337.61 元。

其中本期坏账准备转回或收回金额重要的：

适用 不适用

**(3). 本期实际核销的其他应收款情况**

适用 不适用

**(4). 其他应收款按款项性质分类情况**

适用 不适用

单位：元 币种：人民币

款项性质	期末账面余额	期初账面余额
员工备用金	1,569,714.43	1,772,245.70
保证金及押金	21,357,305.13	19,577,560.18
子公司暂借款	217,291,885.17	238,568,466.85
上市费用	10,329,245.31	6,641,509.45
其他	2,152,662.35	2,823,723.53
合计	252,700,812.39	269,383,505.71

**(5). 按欠款方归集的期末余额前五名的其他应收款情况：**

适用 不适用

单位：元 币种：人民币

单位名称	款项的性质	期末余额	账龄	占其他应收款期末余额合计数的比例 (%)	坏账准备期末余额
慈溪太平鸟物流有限公司	子公司暂借款	106,233,749.07	1 年以内 54,362,866.46 元， 1-2 年 51,870,882.61 元	42.04	13,092,319.85
宁波玛蒂丽尔时尚服饰有限公司	子公司暂借款	77,762,554.80	1 年以内 28,011,070.00 元， 1-2 年 22,500,000.00 元，2-3 年 27,010,376.25 元，3 年以 上 241,108.55 元	30.77	19,646,850.18
宁波乐町时尚服饰有限公司	子公司暂借款	29,866,528.14	1 年以内	11.82	1,493,326.41
上市费用	上市费用	10,329,245.31	1 年以内 3,687,735.86 元， 1-2 年 2,509,433.97 元，2-3 年 4,132.075.48 元	4.09	2,752,311.33

宁波城市广场开发 经营有限公司	保证金及押金	3,915,003.00	1年以内 69,275.00元, 1-2 年 20,000.00元, 2-3年 3,049,258.00元, 3年以上 776,470.00元	1.55	2,308,562.75
合计	/	228,107,080.32		90.27	39,293,370.52

## (6). 涉及政府补助的应收款项

□适用 √不适用

## (7). 因金融资产转移而终止确认的其他应收款:

□适用 √不适用

## (8). 转移其他应收款且继续涉入形成的资产、负债金额:

□适用 √不适用

其他说明:

□适用 √不适用

## 3、长期股权投资

√适用 □不适用

单位:元 币种:人民币

项目	期末余额			期初余额		
	账面余额	减值准备	账面价值	账面余额	减值准备	账面价值
对子公司投资	564,832,783.62	16,000,000.00	548,832,783.62	534,732,783.62	16,000,000.00	518,732,783.62
合计	564,832,783.62	16,000,000.00	548,832,783.62	534,732,783.62	16,000,000.00	518,732,783.62

## (1) 对子公司投资

√适用 □不适用

单位:元 币种:人民币

被投资单位	期初余额	本期增加	本期减少	期末余额	本期计提减值准备	减值准备期末余额
宁波太平鸟魔法风尚服饰有限公司	5,260,000.00			5,260,000.00		
杭州太平鸟时装有限公司	10,000,000.00			10,000,000.00		
合肥太平鸟服饰营销有限公司	2,000,000.00			2,000,000.00		
宁波太平鸟风尚男装有限公司	90,000,000.00			90,000,000.00		
西安乐町服饰营销有限公司	2,000,000.00			2,000,000.00		
宁波乐町时尚服饰有限公司	5,000,000.00			5,000,000.00		
沈阳太平鸟服饰销售有限公司	500,000.00			500,000.00		
北京太平鸟服饰有限公司	2,500,000.00			2,500,000.00		
上海太平鸟服饰营销有限公司	5,500,000.00			5,500,000.00		

长春太平鸟服饰营销有限公司	500,000.00			500,000.00	
宁波太平鸟时尚服饰创意研究院有限公司	5,100,000.00			5,100,000.00	
济南太平鸟服饰营销有限公司	2,500,000.00			2,500,000.00	
南昌太平鸟服饰营销有限公司	500,000.00			500,000.00	
宜昌太平鸟服装制造有限公司	44,848,720.90			44,848,720.90	
宁波太平鸟服装制造有限公司	49,120,725.37			49,120,725.37	
池州太平鸟服装制造有限公司	15,500,000.00			15,500,000.00	
南京太平鸟服饰有限公司	500,000.00			500,000.00	
慈溪太平鸟物流有限公司	210,000,000.00			210,000,000.00	
成都太平鸟服饰有限公司	500,000.00			500,000.00	
郑州太平鸟服饰有限公司	500,000.00			500,000.00	
长沙太平鸟服饰有限公司	500,000.00			500,000.00	
宁波玛蒂丽尔时尚服饰有限公司	16,000,000.00			16,000,000.00	16,000,000.00
宁波太平鸟网络科技有限公司	5,000,000.00			5,000,000.00	
武汉太平鸟服饰营销有限公司	2,000,000.00			2,000,000.00	
宁波太平鸟服饰营销有限公司	5,000,000.00			5,000,000.00	
宁波太平鸟电子商务有限公司	10,000,000.00			10,000,000.00	
Peacebird(France) Holding	33,903,337.35	100,000.00		34,003,337.35	
宁波云鸟软件科技有限公司	10,000,000.00			10,000,000.00	
宁波太平鸟悦尚童装有限公司		30,000,000.00		30,000,000.00	
广州太平鸟服饰营销有限公司					
合计	534,732,783.62	30,100,000.00		564,832,783.62	16,000,000.00

## (2) 对联营、合营企业投资

□适用 √不适用

## 4、营业收入和营业成本：

√适用 □不适用

单位：元 币种：人民币

项目	本期发生额		上期发生额	
	收入	成本	收入	成本
主营业务	1,731,427,482.30	1,018,827,327.99	1,986,568,584.02	1,138,150,441.10
其他业务	13,992,836.25	12,800,592.46	26,918,034.91	26,523,142.66
合计	1,745,420,318.55	1,031,627,920.45	2,013,486,618.93	1,164,673,583.76

## 5、投资收益

√适用 □不适用

单位：元 币种：人民币

项目	本期发生额	上期发生额
成本法核算的长期股权投资收益	228,000,000.00	177,974,415.08
处置长期股权投资产生的投资收益		5,057,237.54
合计	228,000,000.00	183,031,652.62

## 6、其他

□适用 √不适用

**十八、 补充资料****1、 当期非经常性损益明细表**

√适用 □不适用

单位：元 币种：人民币

项目	金额	说明
非流动资产处置损益	-308,259.79	
越权审批或无正式批准文件的税收返还、减免	2,525,373.96	
计入当期损益的政府补助（与企业业务密切相关，按照国家统一标准定额或定量享受的政府补助除外）	103,028,552.48	
除上述各项之外的其他营业外收入和支出	-2,634,904.32	
少数股东权益影响额	146.88	
所得税影响额	-25,572,537.64	
合计	77,038,371.57	

对公司根据《公开发行证券的公司信息披露解释性公告第1号——非经常性损益》定义界定的非经常性损益项目，以及把《公开发行证券的公司信息披露解释性公告第1号——非经常性损益》中列举的非经常性损益项目界定为经常性损益的项目，应说明原因。

□适用 √不适用

**2、 净资产收益率及每股收益**

√适用 □不适用

报告期利润	加权平均净资产收益率（%）	每股收益	
		基本每股收益	稀释每股收益
归属于公司普通股股东的净利润	23.29	1.02	1.02
扣除非经常性损益后归属于公司普通股股东的净利润	19.10	0.83	0.83

**3、 境内外会计准则下会计数据差异**

□适用 √不适用

**4、 其他**

□适用 √不适用

**第十一节 公司债券相关情况**

□适用 √不适用

## 第十二节 备查文件目录

备查文件目录	载有法定代表人、主管会计工作的公司负责人、会计机构负责人签名并盖章的财务报表。
备查文件目录	载有会计师事务所盖章、注册会计师签名并盖章的审计报告原件。
备查文件目录	报告期内在中国证监会指定网站上公开披露过的所有公司文件的正本及公告的原稿。

董事长：张江平

董事会批准报送日期：2017 年 4 月 14 日

### 修订信息

适用 不适用