

公司代码：603520

公司简称：司太立

浙江司太立制药股份有限公司 2016 年年度报告



重要提示

一、本公司董事会、监事会及董事、监事、高级管理人员保证年度报告内容的真实、准确、完整，不存在虚假记载、误导性陈述或重大遗漏，并承担个别和连带的法律责任。

二、未出席董事情况

未出席董事职务	未出席董事姓名	未出席董事的原因说明	被委托人姓名
董事	汤军	工作原因	胡锦涛

三、天健会计师事务所（特殊普通合伙）为本公司出具了标准无保留意见的审计报告。

四、公司负责人胡锦涛、主管会计工作负责人施肖华及会计机构负责人（会计主管人员）李美琴声明：保证年度报告中财务报告的真实、准确、完整。

五、经董事会审议的报告期利润分配预案或公积金转增股本预案

以2016年12月31日股本为基数，向全体股东按每10股派送现金3元（含税），以上利润分配预案需提交2016年度股东大会通过后实施。

六、前瞻性陈述的风险声明

适用 不适用

本报告中所涉及的未来计划、发展战略等前瞻性陈述不构成公司对投资者的实质承诺，敬请投资者注意投资风险。

七、是否存在被控股股东及其关联方非经营性占用资金情况

否

八、是否存在违反规定决策程序对外提供担保的情况？

否

九、重大风险提示

适用 不适用

公司2016年年度报告已详细描述存在的研发风险、市场风险、质量风险等，敬请查阅本报告第四节经营情况分析。

十、其他

适用 不适用

目录

第一节	释义.....	4
第二节	公司简介和主要财务指标.....	5
第三节	公司业务概要.....	8
第四节	经营情况讨论与分析.....	14
第五节	重要事项.....	35
第六节	普通股股份变动及股东情况.....	52
第七节	优先股相关情况.....	59
第八节	董事、监事、高级管理人员和员工情况.....	60
第九节	公司治理.....	68
第十节	公司债券相关情况.....	71
第十一节	财务报告.....	72
第十二节	备查文件目录.....	156

第一节 释义

一、 释义

在本报告书中，除非文义另有所指，下列词语具有如下含义：

常用词语释义		
公司/本公司/司太立	指	浙江司太立制药股份有限公司
江西司太立公司	指	江西司太立制药有限公司
上海司太立公司	指	上海司太立制药有限公司
上海键合公司	指	上海键合医药科技有限公司
天健会计师事务所	指	天健会计师事务所（特殊普通合伙）
香港朗生	指	朗生投资（香港）有限公司
丰勤有限	指	丰勤有限公司
合丰创业	指	浙江天堂硅谷合丰创业投资有限公司
合胜创业	指	浙江天堂硅谷合胜创业投资有限公司
上海长亮	指	上海长亮投资发展有限公司
台州聚合	指	台州聚合投资有限公司
扬子江药业	指	扬子江药业集团有限公司
北陆药业	指	北京北陆药业股份有限公司
湖南汉森	指	湖南汉森制药股份有限公司
上海通用	指	通用电气药业（上海）有限公司
恒瑞医药	指	江苏恒瑞医药股份有限公司
华北制药	指	华北制药股份有限公司
仙琚制药	指	浙江仙琚制药股份有限公司
金城医药	指	山东金城医药化工有限公司
普洛药业	指	普洛药业股份有限公司
药生所	指	中国医学科学院医药生物技术研究所
USP	指	美国药典 (U. S. Pharmacopeia/National Formulary)，由美国政府所属的美国药典委员会编辑出版
EP	指	欧洲药典 (Europe Pharmacopeia)，由欧洲药典委员会编写
JP	指	日本药典 (The Japanese Pharmacopeia)，由日本药局方编辑委员会编写。
中国药典	指	中华人民共和国药典
QA 人员	指	质量保证人员
QC 人员	指	质量控制人员
SOP	指	Standard Operating Procedure 标准操作流程
SMP	指	Standard Management Procedure 标准管理规程
CFDA	指	中华人民共和国食品药品监督管理局
GMP	指	Good Manufacturing Practice，药品生产质量管理规范
造影剂	指	在影像诊断检查中，为了增强影像对比而给患者使用（一般是血管内注射）的一种对比增强剂，又称对比剂
X 射线造影	指	为了弥补普通 X 射线检查器官之间缺乏天然对比，用人工的方法将造影剂引入需要检查的器官内或其周围组织内，以增强其对比而是器官清晰显影以利观察
原料药	指	Active Pharmaceutical Ingredients，即药物活性成份、具有药理活性可用于药品生产的物质
中间体	指	在化学药物合成过程中制成的中间化学品

制剂	指	为适应治疗和预防的需要，按照一定的剂型要求所制成的，可以最终提供给用药对象使用的药品
药品注册	指	国家药监局依据药品注册申请人的申请，按照法定程序，对拟上市销售药品的安全性、有效性、质量可控性等进行审查，并决定是否同意其申请的审批过程
药品认证	指	药品监督管理部门对药品研制、生产、经营、使用单位合乎相应质量管理规范的情况进行检查、评价并决定是否发给相应认证证书的过程
药品批准文号	指	生产新药或者已有国家标准的药品，须经国务院药品监督管理部门批准，并在标准文件上规定该药品的专有编号，此编号称为药品批准文号，药品生产企业在取得药品批准文号后，方可生产该药品
证监会	指	中国证券监督管理委员会
上交所	指	上海证券交易所
《证券法》	指	《中华人民共和国证券法》
《公司法》	指	《中华人民共和国公司法》
《公司章程》	指	《浙江司太立制药股份有限公司章程》

第二节 公司简介和主要财务指标

一、 公司信息

公司的中文名称	浙江司太立制药股份有限公司
公司的中文简称	司太立
公司的外文名称	Zhejiang Starry Pharmaceutical Co., Ltd.
公司的外文名称缩写	Starry
公司的法定代表人	胡锦涛生

二、 联系人和联系方式

	董事会秘书	证券事务代表
姓名	颜文标	吴超群
联系地址	浙江省仙居县现代工业集聚区司太立大道1号	浙江省仙居县现代工业集聚区司太立大道1号
电话	0576-87718608	0576-87718605
传真	0576-87718686	0576-87718686
电子信箱	yanwenbiao@starrypharma.com	wuchaoqun@starrypharma.com

三、 基本情况简介

公司注册地址	浙江省仙居县现代工业集聚区司太立大道1号
公司注册地址的邮政编码	317300
公司办公地址	浙江省仙居县现代工业集聚区司太立大道1号
公司办公地址的邮政编码	317300
公司网址	http://www.starrypharm.com
电子信箱	stl@starrypharma.com

四、信息披露及备置地点

公司选定的信息披露媒体名称	中国证券报、上海证券报、证券时报、证券日报
登载年度报告的中国证监会指定网站的网址	http://www.sse.com.cn/
公司年度报告备置地点	公司董事会办公室、上海证券交易所

五、公司股票简况

公司股票简况				
股票种类	股票上市交易所	股票简称	股票代码	变更前股票简称
A股	上海证券交易所	司太立	603520	无

六、其他相关资料

公司聘请的会计师事务所（境内）	名称	天健会计师事务所（特殊普通合伙）
	办公地址	浙江省杭州市江干区钱江路 1366 号华润大厦 B 座
	签字会计师姓名	丁锡锋、李正卫
报告期内履行持续督导职责的保荐机构	名称	东方花旗证券有限公司
	办公地址	上海市黄浦区中山南路 318 号 24 层
	签字的保荐代表人姓名	王冠鹏、袁丽丽
	持续督导的期间	2016 年 3 月 9 日至 2018 年 12 月 31 日

七、近三年主要会计数据和财务指标

（一）主要会计数据

单位：元 币种：人民币

主要会计数据	2016年	2015年	本期比上年同期增减(%)	2014年
营业收入	672,945,253.58	695,660,000.85	-3.27	658,482,615.59
归属于上市公司股东的净利润	76,121,539.73	68,944,118.12	10.41	67,704,208.08
归属于上市公司股东的扣除非经常性损益的净利润	72,565,578.48	68,963,868.20	5.22	63,435,449.39
经营活动产生的现金流量净额	7,679,734.60	94,879,366.44	-91.91	144,000,559.15
	2016年末	2015年末	本期末比上年同期末增减(%)	2014年末
归属于上市公司股东的净资产	810,066,092.63	440,533,552.90	83.88	421,089,434.78
总资产	1,893,518,937.53	1,478,303,585.12	28.09	1,150,474,646.74

（二）主要财务指标

主要财务指标	2016年	2015年	本期比上年同期增减(%)	2014年

基本每股收益（元/股）	0.68	0.77	-11.69	0.75
稀释每股收益（元/股）	0.68	0.77	-11.69	0.75
扣除非经常性损益后的基本每股收益（元/股）	0.65	0.77	-15.58	0.70
加权平均净资产收益率（%）	10.80	15.95	减少5.15个百分点	17.28
扣除非经常性损益后的加权平均净资产收益率（%）	10.30	15.95	减少5.65个百分点	16.19

八、境内外会计准则下会计数据差异

(一) 同时按照国际会计准则与按中国会计准则披露的财务报告中净利润和归属于上市公司股东的净资产差异情况

适用 不适用

(二) 同时按照境外会计准则与按中国会计准则披露的财务报告中净利润和归属于上市公司股东的净资产差异情况

适用 不适用

(三) 境内外会计准则差异的说明：

适用 不适用

九、2016 年分季度主要财务数据

单位：元 币种：人民币

	第一季度 (1-3 月份)	第二季度 (4-6 月份)	第三季度 (7-9 月份)	第四季度 (10-12 月份)
营业收入	171,003,959.66	187,347,641.63	154,126,135.16	160,467,517.13
归属于上市公司股东的净利润	25,178,202.47	21,557,375.34	15,526,342.02	13,859,619.90
归属于上市公司股东的扣除非经常性损益后的净利润	24,764,263.60	21,954,028.39	13,819,540.8	12,027,745.69
经营活动产生的现金流量净额	-28,106,879.42	49,055,364.86	-39,733,571.85	26,464,821.01

季度数据与已披露定期报告数据差异说明

适用 不适用

十、非经常性损益项目和金额

适用 不适用

单位：元 币种：人民币

非经常性损益项目	2016 年金额	附注（如适用）	2015 年金额	2014 年金额
非流动资产处置损益	-1,451,015.59		-4,560,609.27	2,377,614.54
计入当期损益的政府补助，但与公司正常经营业务密切相关，符合国家政策规定、按照一定标准定额或定量持续享受的政府补助除外	7,195,483.69		6,800,700.67	5,315,691.70

除上述各项之外的其他营业外收入和支出	-1,257,161.18		-1,725,476.07	-2,183,830.98
其他符合非经常性损益定义的损益项目	890,054.79			
少数股东权益影响额	-616,324.72		-299,890.15	-211,794.39
所得税影响额	-1,205,075.74		-234,475.26	-1,028,922.18
合计	3,555,961.25		-19,750.08	4,268,758.69

十一、 采用公允价值计量的项目

适用 不适用

十二、 其他

适用 不适用

第三节 公司业务概要

一、报告期内公司所从事的主要业务、经营模式及行业情况说明

(一) 从事的主要业务

公司属于医药制造业中的化学药品原料药制造。专业从事 X 射线造影剂、喹诺酮类抗菌药等药物的原料药及中间体的研发、生产及销售。公司 X 射线造影剂主要产品为碘海醇、碘克沙醇、碘帕醇等原料药，喹诺酮类抗菌药主要产品为盐酸左氧氟沙星、左氧氟沙星等原料药。

(二) 经营模式

1、采购模式

公司的采购原则是同等质量比价格，同等价格比质量，最大限度为公司节约成本。

(1) 供应商的选择及管理

公司作为原料药生产企业，所采购的各种原辅材料及包装材料涉及到后续的药品安全，其质量至关重要，因此针对提供该类材料的供应商，公司制定了严格的甄别程序：供应商质量体系小组由质量管理部主持，负责对供应商的生产资质、质量标准、企业信誉、生产能力及售后服务等方面进行评价，在经过供应商调查、小样试用评价、大生产调试、现场审计、质量体系小组会审等阶段后将评审合格的供应商加入到《物料供应商名录》，并进行一年一次的年度评估，必要时可增加评估次数，质量管理部综合各部门的评价信息和资料对供应商进行整体的评价，最后确认该供应商是否继续为合格供应商。

公司药品生产所用的所有物料必须根据其质量标准，从由质量管理部核准并列入《物料供应商名录》的供应商处采购。所有物料原则上必须选择两个或两个以上的供应商，在保证供货质量的前提下，兼顾价格、付款条件和供货稳定性等相关情况，确定优先供应商。

物料采购审批程序为：根据公司《季度产供销工作计划考核任务的通知》确认物料采购数量，由采购部门填写质量标准及数量，制作《物料采购会审单》，并在合格的供应商目录中确定拟采购

单位，由供应员进行初步询价，再由供应部部长审核后报总经理审批，在核定的价格范围内进行采购。

（2）采购计划的制订

供应部根据公司《季度产供销工作计划考核任务的通知》确认物料采购数量，并制定《季度原料药采购计划表》，制造部每月制订《生产计划表》，供应部根据《生产计划表》适时对物料采购数量进行调整。对于进口原料，公司与供应商于每年 12 月签订下一年关于采购量的框架协议，并根据《季度原料药采购计划表》签订分批合同。

（3）采购价格的制订

公司主要以议价采购为主，供应部通过建立自己的信息网络及时准确的了解市场行情，每月对采购物料进行价格及质量比较并与供应商谈判。对于进口原料，采购价格每季度根据市场行情进行谈判及调整。供应商提出价格上涨时供应部重新对所采购原料进行市场价格核价程序，并制作《物料采购会审单》。

2、生产模式

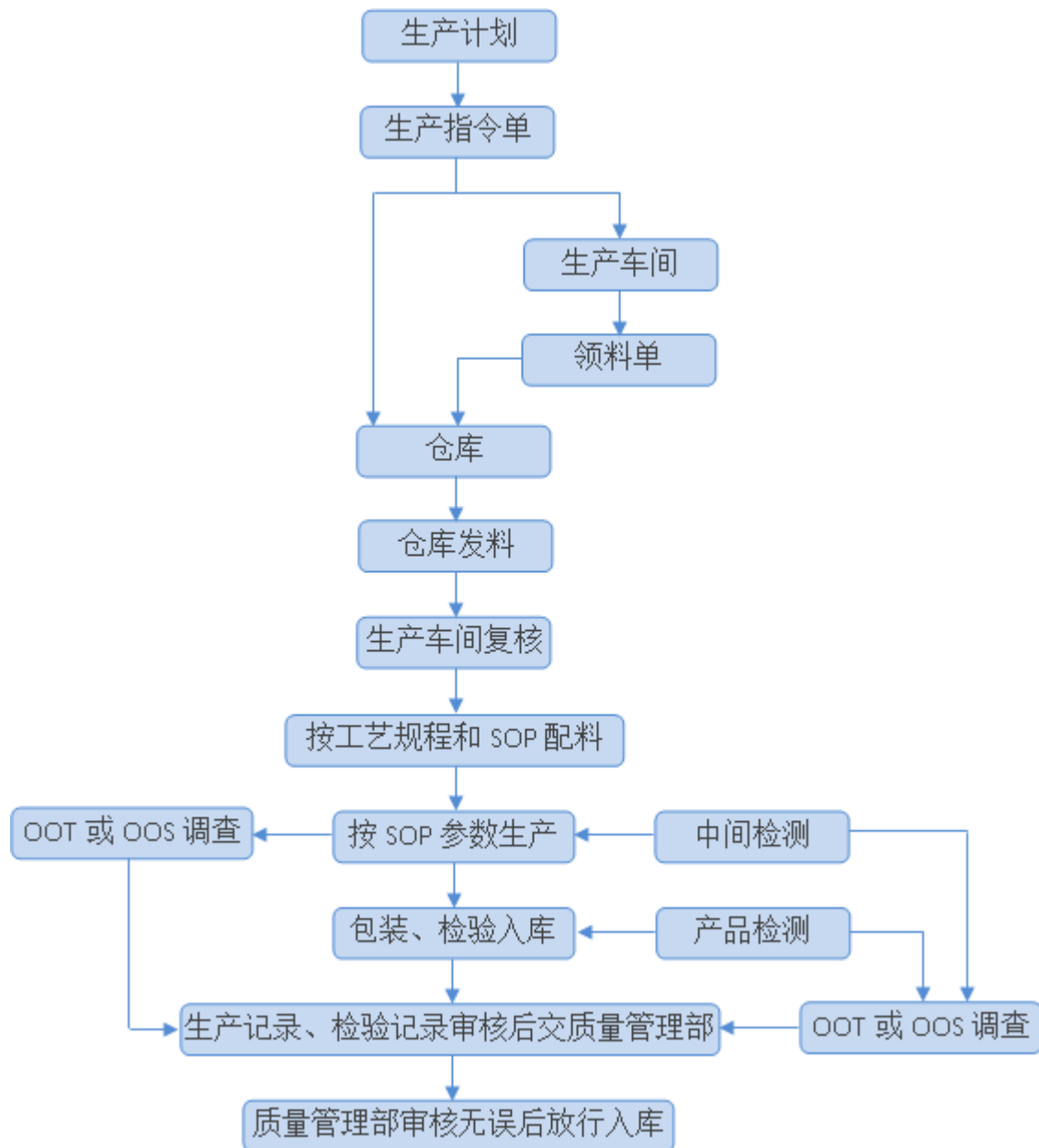
公司严格按照《药品生产质量管理规范》和公司制定的相关质量管理体系组织生产，确保生产的原料药产品符合各项质量标准，并通过不断提升生产工艺水平，逐步实现生产管理的标准化和规范化。

（1）生产计划的制定

生产部门根据“年度生产计划”和“各品种月度销售计划表”，在每月月底制定下一个月《月生产计划表》，经审批后下发至各相关部门。制造部、仓储等部门根据计划表及合理库存，确认库存原料药、辅料、包材等是否满足生产需要，提出物料采购计划，由供应部负责从原辅料供应商处进行采购，确保生产计划的执行。制造部根据《生产计划表》及原辅料实际库存情况，合理安排生产。

（2）生产流程

生产过程严格按 GMP 规范管理，具体流程如下：



(3) 生产质量控制体系

各岗位操作人员严格按相应的标准操作规程、操作记录及生产指令执行，不得随意变更。质量管理部 QA 检查员随时现场监控，确保各项指令的严格执行。

生产过程中操作人员必须真实、详细、准确、及时地做好各种生产记录，复核人及时复核并签字，QA 检查员和制造部随时检查。对发生异常和偏差的，及时上报，管理人员协同 QA 检查员及时做出调查、解释和处理，并形成详细记录。产品生产结束后严格执行退库程序，认真核对，确保准确无误。

生产结束，产品完成包装后，车间填写请验单送至 QC 人员，由 QC 人员取样检测，取样后将产品送到仓库待验区，交由仓库保存。质量受权人审查所有相关生产、检验记录、过程监控记录或偏

差调查记录，确认符合要求或无潜在质量风险后下发产品放行单，仓库收到后办理入库手续。仓库收到销售发货单后，根据销售要求才准予发货。

3、销售模式

对于国内市场，公司目标客户较为明确，因此公司采用直接销售为主的销售模式；对于国际市场，由于市场范围广阔，公司采用直接销售和通过经销商销售（包括国外经销商和国内外贸公司）相结合的销售模式，均为卖断销售。

（1）销售流程

销售人员与客户谈妥业务后，签订销售合同。销售内勤根据合同要求，与相关部门衔接，准备相应的货源。待货源准备好后，公司根据合同约定的付款方式和交货期限，将货物发送至客户指定地点。发货后，销售人员根据约定的付款期限，及时向客户收取货款。

（2）销售价格的制定

①国内市场

根据国内市场行情制订销售底价，销售人员参照底价对外报价，报价低于底价的需主管副总经理批准后方可实施。

②国际市场

公司及时跟踪国外市场动态及专业机构发布的行业数据，同时参考国外经销商反馈的市场信息，结合公司的成本考核，制定合理的价格。

（3）销售业绩的考核

销售业绩的考核按照年度销售工作管理经济指标考核实施方案实施。

（4）公司海外销售及货款结算具体流程

报告期内，公司海外销售及货款结算的具体流程如下：

①海外销售计划制定流程

A. 公司设有副总及国际贸易部专门负责公司海外销售。国际贸易部部长基于公司的总体营销策略，通过联系客户对其来年预期采购计划的了解，以及对过去一年海外销售业绩分析和下一年海外市场预测，制定下一年度的海外销售计划草案；

B. 国际贸易部根据市场情况，在每月 20 号前制定下一月的销售计划；

C. 国际贸易部部长每月对照海外销售计划做出计划完成情况的汇报工作；

②海外销售客户访问流程

A. 销售业务员按照销售工作考核指标制订客户拜访计划，巩固老客户，努力争取新客户；

B. 各销售业务员在拜访客户之后，应及时整理相关会议纪要，将相关信息如实汇报；

③产品报价与签订合同的流程

A. 销售业务员在得到客户询价或招标信息后，依据各自片区市场状况，初步确认并整理客户相关信息，向国际贸易部部长汇报，由部长决定是否参加报价或投标，大宗业务需主管副总或总经理决定；

B. 销售业务员与客户报价及签订合同时，应认真核对产品质量标准、付款方式、交货期及包装要求等，如无特殊质量指标的，经国际贸易部部长确认后，由销售业务员直接报价；有特殊质量指标要求的，由销售业务员填写《定制产品流转单》，给出订单号，经国际贸易部部长确认后，由质管部门、检测中心与制造部等相关部门核实、认可后方可报价及签订合同；

④产品销售与发货流程

A. 销售内勤根据合同要求，与相关部门衔接，准备相应质量、规格的产品。确认有货后，通知销售业务员做好必要的单证、文件资料，并开具送货单，交相关领导审核签字，核对用户提供的送货地址，通知快运公司到公司办理货物出厂手续，快运公司凭送货单仓库联向仓库提货；

B. 海外销售出口的货物，在报关离港运出并取得提单后，单证员及时开具出口货物统一发票，办理外汇核销手续，便于财务办理退税，同时财务确认外销收入及应收账款。

⑤销售货款结算流程

A. 销售货款结算信用期主要依据双方签订的销售合同而定。信用证结算时间分为两类：即期信用证，即银行见单据立即付款和远期信用证，即银行在提单日期后的约定天数内付款，约定天数因客户而异，没有具体限制。电汇结算分为两类：前 TT 和后 TT，前 TT 指客户通过电汇预付款后再发货；后 TT 指客户在见单据或单据扫描件后在约定天数内电汇付款约定天数因客户而异，没有具体限制，原则上不超过 30 天；DP 结算指的是银行见单据后立即付款；DA 结算指的是银行在提单日期后的约定天数内付款，约定天数因客户而异，没有具体限制。

B. 销售业务员根据发货情况，每月底制定下个月货款回笼计划报表，由销售内勤统一制表报海外销售副总。

C. 发货后，销售业务员根据合同上约定的付款方式及期限，通过销售内勤或财务，检查客户的货款支付到账情况，如未按期付款的，及时催讨。

D. 相关人员接银行收汇通知后，和财务部进行确认，确认无误后登记相关收汇时间、金额等信息。

E. 销售内勤每月做好产品销售、货款回笼、应收货款的综合统计表。

（三）行业情况说明

公司主要产品为化学原料药，根据国家统计局 2011 年颁布的《国民经济行业分类》，公司所从事的行业归属于医药制造业（C27）中的化学药品原料药制造（C2710）；根据中国证监会 2012 年修订的《上市公司行业分类指引》，公司所从事的行业归属于医药制造业（C27）。

二、报告期内公司主要资产发生重大变化情况的说明

适用 不适用

三、报告期内核心竞争力分析

√适用 □不适用

（一）高效灵活的研发机制、强大的研发能力

本公司是浙江省企业技术中心和浙江省非离子型造影剂高新技术研究中心，公司着眼于 X 射线造影剂的可持续发展战略，高度重视自主研发能力，积极拓展与国内知名院校及科研机构在新产品、新工艺和新技术上的合作范围，以最有效的方式整合并迅速实现科技成果转化。新产品立项之初，市场人员就全面参与，通过购买、移植、委托开发等合作方式，充分挖掘产业化的可能性。在 X 射线造影剂产品方面，公司从小试、中试再到大生产转化均具有成熟的经验，公司在该类产品的研发能力行业领先。公司已成功实现多个 X 射线造影剂原料药的成果转化，部分产品填补了国内企业生产空白。

此外，公司对研发人员实行灵活有效、公平合理的激励机制，充分调动研发人员的工作积极性，在推动产品创新方面起到了重要作用。

（二）产品线丰富，有效降低研发、采购成本

公司已具备产业化能力的 X 射线造影剂产品有碘海醇原料药、碘帕醇原料药、碘佛醇原料药、碘普罗胺原料药、碘克沙醇原料药，在研产品有碘美普尔原料药；喹诺酮类产品有盐酸左氧氟沙星原料药、左氧氟沙星原料药。公司 X 射线造影剂原料药产品种类齐全，涵盖了全球销量前五的产品，能够充分满足不同国家和地区的用药习惯，有效分散了单一产品带来的经营风险。

X 射线非离子型造影剂原料药都是多羟基三碘苯胺结构，化学反应合成具有共性，因此可以借助已投产的产品技术开发新的产品，有效降低研发费用；其次，所有的 X 射线非离子型造影剂原料药均需用到主原料碘和有关的试剂、溶剂等，因此规模采购可降低采购成本；再次，由于各产品技术相关，各种产品可以共用生产线，不仅可以减少设备投资支出、提高设备使用率，还可使公司根据市场需求灵活调整不同产品的生产任务，提高公司对市场需求的反应能力。

（三）高标准的质量保证体系

药品质量直接关系到民众的生命安全，公司自成立以来，一直把产品质量作为企业生存发展的基石，严格按照《药品管理法》、《药品生产质量管理规范》等相关法律法规要求，从物料采购、产品生产、产品销售等各个环节制订严格的质量管理标准，形成了全过程质量管理体系。公司产品在市场上赢得了良好声誉。

（四）产品通过发达地区、国家的认证

我国化学原料药的主要出口国大部分都有严格的药品准入政策，尤其是向欧洲、美国和日本等发达地区和国家出口的难度较大。上述地区和国家对进口化学原料药的质量、生产工艺、生产过程控制等要求极高，造成我国许多化学原料药出口企业被排挤在发达地区和国家市场之外。

药品注册或获得相关证书是药品进入发达国家市场所面临的第一道关口。截止 2016 年 12 月 31 日, 获得欧盟 CEP 证书全球碘海醇原料药生产厂家有 4 家, 中国仅本公司获得该证书; 获得日本登录证的全球碘海醇原料药生产厂家有 4 家, 中国仅两家, 本公司获得该登录证。

(五) 稳定的客户群体与良好的企业形象

X 射线造影剂的制剂生产厂家一般是国内外大型医药企业, 国外企业主要为 Bayer Vital GmbH、GE Healthcare AS、Bracco Imaging Italia SRL、Guerbet、Tyco Healthcare 等, 国内企业主要为扬子江药业、恒瑞医药、北陆药业等。这些医药企业对于产品的质量要求很高、质量风险意识很强, 一旦与原料药生产企业建立起原料供应关系, 一般很少会发生变更。目前, 公司已与国内主要企业建立了常年的供货关系。

在多年的生产经营活动中, 公司严格自律、诚实守信, 公司自主开发的各个产品以价格合理、安全性高、效果显著等优势赢得了市场的广泛认可, 树立了良好的企业形象。公司稳定的客户群体及良好的企业形象不仅有助于公司继续巩固现有的市场地位, 同时为公司新产品的市场推广打下了坚实的市场基础。

第四节 经营情况讨论与分析

一、经营情况讨论与分析

未来几年, 随着全球不少高销售额专利药的集中到期, 必将带动相关仿制药市场快速扩容。仿制药市场的快速扩张将增加相关特色原料药的需求, 并刺激我国原料药企业增加研发投入, 增加国际竞争力, 促进我国化学原料药行业的产业升级。

同时, 下游化学药品制剂行业对本公司的影响主要来自需求方面, 需求的波动对于化学原料药的价格会有较大影响。在我国居民收入水平持续提升, 人口老龄化趋势延续, 医保体系不断健全, 政府医药卫生支出不断增加的背景下, 化学制剂行业发展迅速, 并有望继续保持快速增长。化学药品制剂行业快速增长会带来原料药需求的提升, 从而为公司业务发展及盈利能力带来良好的发展机遇。

2016 年, 公司面对产能受限、法规日趋严格等制约, 加快厂区建设进度, 优化研发、合理调整生产布局, 推动公司稳健发展, 经营情况总体平稳, 虽然销售收入比去年略有下降、但归属于母公司净利润较 2015 年增长 10.41%。

报告期内, 公司持续加大对上海司太立的投入, 增加注册资本 2200 万元, 总投资已达 5.75 亿元, 目前, 上海司太立已基本具备制剂药厂研发、生产基本条件, 并于 2017 年 1 月 20 日获得乳膏剂 GMP 证书, 下一阶段将加快其他产品的注册报批和研发工作。

报告期内, 公司新申请 6 项专利, 新授权 4 项专利。盐酸左氧氟沙星获得国内再注册批件。左氧氟沙星产品(高规格 C018)通过日本纸文件 GMP 审核, 碘帕醇延长有效期补充申请获得批准, 碘克沙醇原料药 GMP 证书到期后已于 2017 年 1 月 20 日重新取得。

2016 年，公司推行了虚拟集团化管理模式，推进公司信息化进程，加强和完善各项管理和考核制度，积极开展部门、班组安全活动，加强安全生产法等相关法律法规及公司安全管理制度操作规程、应急预案等的培训。

人才培养方面，公司针对人才紧缺，提出培训、培训再培训的号召，通过培训提高个人和团队能力，提升每个员工价值，为全体员工打开职业通道，公司为所有员工提供公平的竞争环境，营造“只要肯努力，未来属于你”的良好氛围。

二、报告期内主要经营情况

报告期内，公司实现营业收入 6.73 亿元，同比降低 3.27%，实现归属于母公司所有者的净利润为 7612.15 万元，同比增长 10.41%。

(一) 主营业务分析

利润表及现金流量表相关科目变动分析表

单位：元 币种：人民币

科目	本期数	上年同期数	变动比例 (%)
营业收入	672,945,253.58	695,660,000.85	-3.27
营业成本	416,241,477.44	437,172,364.00	-4.79
销售费用	9,700,182.25	11,012,374.29	-11.92
管理费用	124,422,678.68	108,724,118.61	14.44
财务费用	22,656,252.97	36,672,136.42	-38.22
经营活动产生的现金流量净额	7,679,734.60	94,879,366.44	-91.91
投资活动产生的现金流量净额	-264,563,885.42	-240,635,902.04	-9.94
筹资活动产生的现金流量净额	296,070,465.31	161,714,011.30	83.08
研发支出	50,024,920.10	40,391,762.20	23.85

1. 收入和成本分析

√适用 □不适用

报告期内，公司实现营业总收入 6.73 亿元，同比下降了 3.27%；发生营业总成本 5.81 亿元，同比下降了 3.46%。

(1). 主营业务分行业、分产品、分地区情况

单位：元 币种：人民币

主营业务分行业情况						
分行业	营业收入	营业成本	毛利率 (%)	营业收入比上年增减 (%)	营业成本比上年增减 (%)	毛利率比上年增减 (%)
医药行业	665,360,575.55	411,667,027.29	38.13	-3.24	-4.80	增加 1.01 个百分点
主营业务分产品情况						
分产品	营业收入	营业成本	毛利率 (%)	营业收入比上年增	营业成本比上年增	毛利率比上年增

				减 (%)	减 (%)	(%)
造影剂产品	543,643,627.65	308,162,503.35	43.32	-3.86	-7.18	增加2.03个百分点
喹诺酮产品	92,175,236.81	77,670,466.18	15.74	-18.72	-19.80	增加1.14个百分点
其他	29,541,711.09	25,834,057.76	12.55	234.63	619.35	减少46.77个百分点
主营业务分地区情况						
分地区	营业收入	营业成本	毛利率(%)	营业收入比上年增减(%)	营业成本比上年增减(%)	毛利率比上年增减(%)
国内	394,507,109.48	217,791,932.90	44.79	-21.02	-23.64	增加1.19个百分点
国外	270,853,466.07	193,875,094.39	28.42	28.84	18.84	增加6.02个百分点

主营业务分行业、分产品、分地区情况的说明

√适用 □不适用

(一) 分行业情况说明: 报告期内, 受国内抗生素限用政策、原料药市场产能过剩等因素影响, 导致公司喹诺酮类原料药价格下降、销量下滑;

(二) 分产品结构情况说明:

① 喹诺酮系列产品: 报告期内, 由于受市场以及公司产品结构调整, 使该系列产品销售下降。

② 其他系列产品: 报告期内, 公司拓展定制产品市场, 使得该系列产品销售增加较大, 另由于产品品种较多, 单个品种销量少, 导致产品成本相对高, 造成了在营业收入增加的情况下反而毛利率下降了 46.77 个百分点。

(三) 分地区情况说明:

国内市场分析: 报告期内, 由于市场原料价格的下降, 在营业收入下降的情况下反而毛利增加了 1.19 个百分点。

国外市场分析: 报告期, 国外市场拓展, 使当期营业收入同比增长了 28.84%, 同时由于销售国外产品结构的调整, 从而使毛利增加了 6.02 个百分点。

(2). 产销量情况分析表

√适用 □不适用

主要产品	生产量(kg)	销售量(kg)	库存量(kg)	生产量比上年增减(%)	销售量比上年增减(%)	库存量比上年增减(%)
造影剂	752,889.09	644,732.34	148,679.76	-13.85	-6.76	247.77
喹诺酮	334,730.54	346,559.58	51,520.51	-16.93	-16.98	-15.32

产销量情况说明

(一) 报告期内公司总体销量下降, 造成生产量整体下降;

(二)报告期末公司造影剂类库存量增幅较大,主要为公司计划 2017 年上 1-3 月进行车间设备改造,需提前备货所致。截止 2017 年 3 月,车间设备已改造完毕,投入生产。

(3). 成本分析表

单位: 万元

分行业情况							
分行业	成本构成项目	本期金额	本期占总成本比例 (%)	上年同期金额	上年同期占总成本比例 (%)	本期金额较上年同期变动比例 (%)	情况说明
医药行业	原材料	27,598.40	67.04	29,727.72	68.75	-1.71	
	人工成本	3,815.86	9.27	3,667.65	8.48	0.79	
	制造费用	6,618.97	16.08	6,392.71	14.78	1.30	
	燃料动力费	3,133.47	7.61	3,453.97	7.99	-0.38	
分产品情况							
分产品	成本构成项目	本期金额	本期占总成本比例 (%)	上年同期金额	上年同期占总成本比例 (%)	本期金额较上年同期变动比例 (%)	情况说明
造影剂	原材料	19,233.13	62.41	21,479.21	64.7	-2.29	
	人工成本	3,076.02	9.98	3,069.11	9.24	0.74	
	制造费用	5,882.23	19.09	5,752.46	17.33	1.76	
	燃料动力费	2,624.87	8.52	2,897.75	8.73	-0.21	
喹诺酮	原材料	6,305.11	81.18	7,999.28	82.6	-1.42	
	人工成本	568.20	7.32	552.88	5.71	1.61	
	制造费用	506.31	6.52	611.33	6.31	0.21	
	燃料动力费	387.42	4.99	520.90	5.38	-0.39	
其他	原材料	2,060.16	79.75	249.22	69.4	10.35	
	人工成本	171.64	6.64	45.66	12.72	-6.08	
	制造费用	230.44	8.92	28.91	8.05	0.87	
	燃料动力费	121.17	4.69	35.34	9.84	-5.15	

成本分析其他情况说明

√适用 □不适用

(一) 造影剂、喹诺酮原材料成本下降,主要是市场原料成本同比下降所致

(二) 其他产品原材料成本增加 10.35%,主要产品结构调整所致

(4). 主要销售客户及主要供应商情况

√适用 □不适用

(一)前五名客户销售额 39,620 万元,占年度销售总额 58.88%;其中前五名客户销售额中关联方销售额 0 万元,占年度销售总额 0%。

(二)前五名供应商采购额 13,981.53 万元,占年度采购总额 32.44%;其中前五名供应商采购额中关联方采购额 0 万元,占年度采购总额 0%。

其他说明
无

2. 费用

√适用 □不适用

单位：元 币种：人民币

项目	本期数	上期同期额	增减比例	说明
税金及附加	7,005,315.24	5,204,415.79	34.60%	主要是根据财政部有关规定将 5-12 月房产税、土地使用税和印花税的发生额列报于“税金及附加”项目所致
管理费用	124,422,678.68	108,724,118.61	14.44%	主要是广告宣传费、研发费及咨询服务费增加
财务费用	22,656,252.97	36,672,136.42	-38.22%	主要是利息支出减少，汇兑收益增加所致
营业外支出	3,793,725.74	8,007,336.84	-52.62%	主要是固定资产处置损失减少所致
资产减值损失	1,297,060.09	3,402,373.58	-61.88%	主要系应收帐款余额减少，坏帐准备计提减少所致

3. 研发投入

研发投入情况表

√适用 □不适用

单位：元

本期费用化研发投入	49,062,252.60
本期资本化研发投入	962,667.50
研发投入合计	50,024,920.10
研发投入总额占营业收入比例 (%)	7.43
公司研发人员的数量	237
研发人员数量占公司总人数的比例 (%)	17.27
研发投入资本化的比重 (%)	1.92

情况说明

□适用 √不适用

4. 现金流

√适用 □不适用

单位：元 币种：人民币

项目	本期数	上年同期数	变动比例 (%)
经营活动产生的现金流量净额	7,679,734.60	94,879,366.44	-91.91
投资活动产生的现金流量净额	-264,563,885.42	-240,635,902.04	-9.94
筹资活动产生的现金流量净额	296,070,465.31	161,714,011.30	83.08

(一) 经营活动产生的现金流量净额同比减少 91.91%，主要系 2016 年收到的票据用于支付长期资产款以及 2016 年公司资金充足，经营性的票据贴现金额较 2015 年减少所致；

(二) 筹资活动产生的现金流量净额同比增加 83.08%，主要系公司 3 月首次发行股票募集到的资金所致。

(二) 非主营业务导致利润重大变化的说明

适用 不适用

(三) 资产、负债情况分析

适用 不适用

1. 资产及负债状况

单位：元

项目名称	本期期末数	本期期末数占总资产的比例 (%)	上期期末数	上期期末数占总资产的比例 (%)	本期期末金额较上期期末变动比例 (%)	情况说明
应收票据	34,303,168.76	1.81	25,879,705.21	1.75	32.55	主要系现金流充足，票据贴现减少所致
预付款项	1,847,975.25	0.1	3,864,529.21	0.26	-52.18	主要系预付货款减少所致
其他应收款	1,482,427.77	0.08	2,639,191.99	0.18	-43.83	主要系上海子公司房改押金收回所致
存货	299,011,323.60	15.79	210,164,689.14	14.22	42.27	主要系产品库存增加所致
其他流动资产	100,723,416.54	5.32	26,957,000.47	1.82	273.64	主要系用闲置募集资金购买了7000万保本理财产品
长期股权投资	18,407,033.69	0.97			100.00	主要对公司联合企业仙居县聚合金融投资款
其他非流动资产	20,420,079.00	1.08	1,325,051.52	0.09	1,441.08	主要系购置用于职工公寓的商品房预付款
应付票据	9,306,607.01	0.49	13,600,000.00	0.92	-31.57	主要系现金流充足，应付承兑汇票减少所致
预收款项	2,694,013.41	0.14	502,638.42	0.03	435.97	主要系预收客户货款增加所致
其他应付款	5,393,631.53	0.28	3,765,377.03	0.25	43.24	主要系应付费用款项增加所致
一年内到期的非流动负债	104,300,000.00	5.51	70,000,000.00	4.74	49	主要系一年内到期借款增加所致
递延收益	30,270,522.34	1.6	21,708,034.05	1.47	39.44	主要系上海司太立公司的财政专项补助款增加所

						至
实收资本 (或股本)	120,000,000.00	6.34	90,000,000.00	6.09	33.33	主要系上市首次公开发行 3000 万股流通股增加的实收资本所致
资本公积	455,977,700.41	24.08	156,566,700.41	10.59	191.24	主要是上市首次公开发行 3000 万股流通股的股本溢价所致
盈余公积	41,079,171.50	2.17	30,117,836.22	2.04	36.39	主要系公司当年的利润分配所致

其他说明无

2. 截至报告期末主要资产受限情况

适用 不适用

项 目	期末账面价值	受限原因
货币资金	64,306,607.01	保证金
固定资产	249,326,488.20	抵押
在建工程	86,666,983.49	抵押
无形资产	88,903,348.17	抵押
合 计	489,203,426.87	

3. 其他说明

适用 不适用

(四) 行业经营性信息分析

适用 不适用

公司主要产品为化学原料药，根据国家统计局 2011 年颁布的《国民经济行业分类》，公司所从事的行业归属于医药制造业（C27）中的化学药品原料药制造（C2710）；根据中国证监会 2012 年修订的《上市公司行业分类指引》，公司所从事的行业归属于医药制造业（C27）。

医药制造行业经营性信息分析

1. 行业和主要药(产)品基本情况

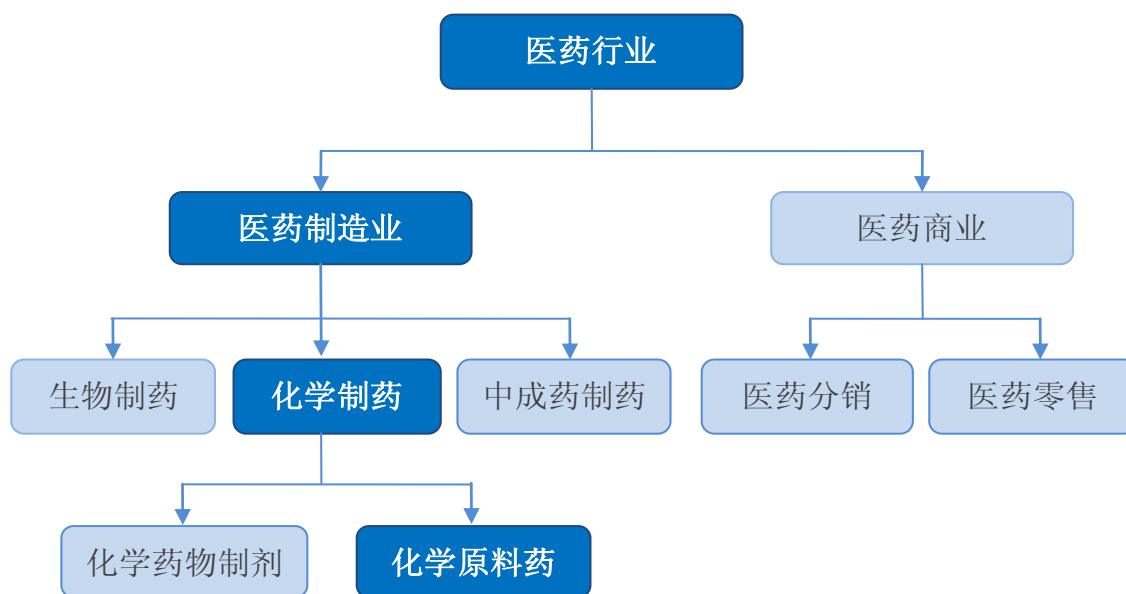
(1). 行业基本情况

适用 不适用

医药行业分类

医药行业是我国国民经济的重要组成部分，主要分为医药制造业和医药商业。医药制造业又分为化学制药、生物制药、中药制药和医疗器械四个子行业，其中，化学制药分为化学原料药和化学

药品制剂。公司所属行业归类为化学原料药。



化学原料药行业发展现状及发展趋势

A. 化学原料药行业简介

化学原料药行业是医药制造业的重要组成部分，在整个医药制造产业链中处于上游位置，为制造化学药品制剂提供原料。化学原料药是化学药品制剂中的有效成份，是由化学合成、生物发酵所制备而成的各种用来作为药用的粉末、结晶、浸膏等。

按产品特点分类，化学原料药可分为大宗原料药和特色原料药。大宗原料药是指青霉素、维生素、激素等大吨位、不涉及专利问题的传统化学原料药，而特色原料药是指处于专利保护期的药品的原料药或处于专利保护期结束后一段时间内的药品的原料药。特色原料药利润率通常要高于大宗原料药。

B. 全球化学原料药行业发展现状及发展趋势

原料药包括化学原料药和植物提取物，化学原料药是原料药的主要组成部分，因此化学原料药行业发展现状及发展趋势与原料药行业保持一致。

随着未来几年专利药的大量到期，尤其是许多“重磅炸弹”（全球年销售额超过 10 亿美元的药品）专利药物的到期，全球仿制药市场将迎来快速发展，特别是有利于特色原料药市场发展。专利药品到期后，大量仿制药品进入市场，使药品大幅降价，进而增加仿制药品需求。IMS Health 预计，2014-2018 年全球药品市场增长值为 3050-3350 亿美元，其中仿制药占比为 52%，品牌药比例为 35%，其他为 13%，仿制药仍然是驱动全球药品市场增长的主要动力。仿制药市场规模的快速扩大会直接增加特色原料药的需求，有利于特色原料药市场的发展。另外，原研厂商为了降低仿制药上市后带来的降价影响，会采取合同生产等方式降低生产成本，因此也会增加需要合同生产的特色原料药的需求。

C. 我国化学原料药行业发展现状及发展趋势

我国作为全球化学原料药最大的供应国，已经树立了牢固的国际地位，尤其是柠檬酸、肝素钠、维生素、氨基酸、抗生素、扑热息痛等大宗原料药的竞争优势显著。我国化学原料药行业的快速发展不仅与原料药市场的扩容有关，与本行业竞争力的不断增强也密切相关。

改革开放 30 多年以来，我国化学原料药行业经过长足的发展，已经从仅能生产维生素等低端大宗原料药的阶段发展到可以大量生产沙坦类、他汀类等较为高端的特色原料药阶段，技术水平不断提升，质量水平也不断提高，不少化学原料药品种通过美国 FDA 检查或获得欧盟 CEP 证书（又称 COS 证书），达到了欧美等发达国家的质量要求。此外，技术水平的提升在逐步降低我国原料药的生产成本，且由于我国人均工资低于发达国家、生产规模大、配套设施齐全、原材料供应充足，因此我国化学药品原料药制造业依然有望保持成本优势。在技术和人才的不断积累、成本优势维持等因素的推动下，预计我国化学原料药行业的竞争力有望不断增强。

化学原料药行业技术水平及经营特征

A. 化学原料药行业技术水平及技术特点

我国化学原料药行业经过长期发展，技术水平得到了明显提高。在大宗原料药领域，技术的进步提升了原料药的质量，降低了原料药的生产成本及损耗，在国际市场上具备了较强的竞争力。

近些年，我国特色原料药领域的技术水平也在快速提高，造影剂、抗肿瘤、心血管等领域的特色原料药技术已经填补了国内空白，部分特色原料药已经大量出口到欧洲、美国和日本等发达地区和国家。快速增长的国际注册、认证数量表明我国原料药行业技术水平快速提升。部分原料药骨干企业的技术水平已经走在了行业前列，其产品被跨国制药巨头所认同。但是由于起步较晚以及研发投入不足，总体上我国特色原料药生产技术水平与欧洲、美国和日本等发达地区和国家还存在一定差距，大量专利药原料药的生产技术仍掌握在跨国制药巨头手中。

技术的差距也为我国原料药行业提供了发展空间，随着我国原料药行业技术创新投入的增长，我国化学原料药行业有望逐步提升技术水平，获得技术优势，继续抢占欧洲、美国和日本等发达地区和国家的市场份额。

化学原料药行业属于医药行业，其产品直接关系到人类的生命和健康。医药行业具有生产过程全面控制、生产工艺需高度保密、产品质量需严格把关、销售体系需强化管理等技术特点。

B. 化学原料药行业经营模式

化学原料药行业为自由竞争市场，并无特有的经营模式。对于进入制度，化学原料药企业在国内开展业务之前需要获得医药监管部门的批准并获取相关证书，主要包括药品生产许可证、新版 GMP 证书以及相关药品生产批准文件等。出口方面，一种是通过经销商销售，一种是直接面向终端客户销售。原料药企业出口产品至欧洲、美国和日本等发达地区和国家时需要得到标的国相关部门的批准。

我国原料药主要出口国的进口政策和注册方式汇总如下：

主要出口国家	药品进口管理机构	药品需要获得的注册或认证	注册方式流程
美国	FDA	DMF 登记号	化学原料药若以合法的身份进入美国市场，必须获得 FDA 认可。按照 FDA 最新的 GDUFA（仿制药用户收费法案）法案，自 2012 年 10 月 1 日后，DMF 首次被 ANDA（简略新药申请）引用时，将要求缴纳一次性费用，且进行初步完整性评估，完成缴费和通过初步完整性评估后，将在 FDA 网站上公开 DMF 清单，供非专利药企业参考和 ANDA 递交时引用。在 DMF 文件专业审查和现场检查通过后方可进入美国市场。进入美国的所有有关药物的生产加工、包装均应严格符合美国 cGMP 的要求。
		FDA 现场检查	
欧洲	EMA	EDMF 登记号	EDMF 是药品制剂的制造商为取得上市许可而必须向注册当局提交的关于在制剂产品中所使用的原料药的基本情况的支持性技术文件。当欧洲的主管当局收到申请文件后，给予申请人一个 EDMF 登记号，EDMF 申请文件和制剂厂家上市许可申请文件经药品评审机构审核符合要求后，会批准制剂厂家的上市许可申请。这样原料药生产厂家，就可以将原料药产品出口到欧洲，用于该制剂厂家的药品生产。
		CEP（COS）证书	这是中国的原料药合法地被欧盟的最终用户使用的另一种注册方式。这种注册途径的优点是不依赖于最终用户，可以由原料药生产厂商独立地提出申请。一个原料药一旦取得 CEP 证书，即可以用于欧洲药典委员会成员国内的所有药物制剂生产厂家的制剂生产。
日本	PMDA	MF 登录证	外国的生产企业通过日本的国内代理商提出申请海外认定证书，PMDA 审查符合要求后，发给海外认定证书，然后进行 MF 登记，之后日本政府向该企业发放 MF 登录证，但是发放 MF 登录证并不表示企业已经可以直接在日本国内销售产品，而仅仅表明日本政府愿意接受国外企业进来。随后，国外企业在日本的代理依据注册号码来申请销售许可，等到政府方面确认企业有申请销售许可之后才开始 MF 注册审查，在 MF 审查和 GMP 检查完成通过后，所有的申请流程才算完成。
印度	卫生和 家庭福利部 以及 相关部门	进口许可证	根据印度《药品和化妆品法规》，外国药品在进入印度前，外国药品生产商的产品和进口的各种药品均要在印度注册。只有在国外生产商和其具体进口的药品注册文件审查通过后，才发给药品注册证和进口许可证，具体药品注册证的有效期为从发证之日起 3 年内有效。得到注册证和进口许可证后方可向印度出口药品。

注：2011 年 7 月欧盟发布了一项新指令 Falsified Medicines Directive 2011/62/EU，要求对出口到欧盟成员国的人用原料药自 2013 年 7 月 2 日起，其生产企业必须向欧盟的管理部门递交出口国药品监管机构签发的证明文件。

全球原料药的生产主要集中在五大生产区域——西欧、北美、日本、中国和印度。由于中国和印度企业具有成本优势、价格优势，且技术水平逐步提高，中国和印度原料药生产企业的国际竞争力日益增强，意大利化学仿制药协会预计，未来几年欧洲原料药生产商的全球市场份额将逐年下降，取而代之的将是亚洲企业持续稳定的增长。

(2) 主要细分行业的基本情况 & 公司行业地位

(一) 造影剂

根据造影原理的不同，造影剂主要分为 X 射线造影剂、磁共振造影剂和超声造影剂。

X 射线造影剂应用于 X 射线造影检查，可分为医用硫酸钡（又称“钡餐”）和碘造影剂两类。医用硫酸钡主要用于消化道造影，而碘造影剂可用于多种器官和组织的造影。碘造影剂的种类很多，可分为三大类，即无机碘化合物、有机碘化合物以及脂类碘制剂，如下表所示：

类别	主要用途	应用现状
无机碘化合物	一般用 12.5% 的碘化钠水溶液，可用于瘘管、尿道、膀胱或逆行肾盂造影	应用较少
脂类碘制剂	主要有碘化油和脂肪酸碘化物。40% 的碘化油主要用于支气管、瘘管及子宫输卵管造影，普通的碘化油应用较少，临床上主要使用的超液化碘油被用于某些部位的造影及肿瘤的栓塞治疗；脂肪酸碘化物的代表是碘苯酯，因其对组织的刺激性小，适用于椎管及脑室造影	应用较少
有机碘化合物	主要用于血管造影，还可用于胃肠道狭窄性病变和梗阻性病变的造影检查以及非血管部位的造影检查	应用最广泛（主要为非离子型）

有机碘化合物按结构可分为离子型和非离子型两类，按照苯环数量还可分为单体和二聚体。

类别	单体	二聚体
离子型	泛影葡胺	碘克沙酸
非离子型	碘海醇、碘帕醇、碘普罗胺、碘佛醇	碘克沙醇和碘曲仑

根据 Newport Premium 统计，2014 年全球 X 射线造影剂中碘海醇注射液、碘帕醇注射液是最为畅销的品种，其次是碘克沙醇注射液、碘普罗胺注射液和碘佛醇注射液，前五大品种合计占 X 射线造影剂市场总额的 90% 以上。

据中国医药工业信息中心的数据显示，2014 年全国 X 射线造影剂市场份额排名前五的依次为碘海醇注射液、碘普罗胺注射液、碘帕醇注射液、碘佛醇注射液和碘克沙醇注射液，合计占 X 射线造影剂市场总额的 94.42%。

(二) 喹诺酮类抗菌药

从最近需求形势来看，喹诺酮类原料药消耗量总体呈下降趋势，不过左氧氟沙星、氧氟沙星、莫西沙星等几个品种在下游制剂市场销售额下滑的背景下，原料药的消费量不降反升，说明廉价的仿制药加入竞争促进了该品种的使用。前三大品种环丙沙星、左氧氟沙星、氧氟沙星均属于三代喹诺酮品种，说明综合临床疗效和安全性，第三代喹诺酮仍然具有重要的临床使用价值。

本公司主导产品碘海醇是全球获得欧盟 CEP 证书的四家企业之一，获得日本登陆证的四家企业之一，截止 2016 年 12 月 31 日，本公司位居中国碘海醇原料药产能及产量第一位；碘克沙醇原料药国内产能及产量第一位。

根据中国医药工业信息中心统计，2011-2016 年本公司左氧氟沙星原料药产量位居全国第四。相对本公司产品，喹诺酮类产品由于毛利率较低，公司调整产品销售结构，最近两年喹诺酮类产品销售占比有所降低。

(2). 主要药（产）品基本情况

适用 不适用

按细分行业划分的主要药（产）品基本情况

适用 不适用

按治疗领域划分的主要药（产）品基本情况

适用 不适用

单位：Kg

主要治疗领域	药（产）品名称	是否属于报告期内推出的新药（产）品	报告期内的生产量	报告期内的销售量
造影类	碘海醇	否	440,253.00	377,031.56
	碘克沙醇	否	98,819.25	87,707.56
	碘帕醇	否	53,290.34	56,243.22
	碘佛醇水解物	否	157,530.50	123,750
抗生素类	盐酸左氧氟沙星	否	74,910.81	88,677.13
	左氧氟沙星	否	83,008.73	80,471.45

(3). 报告期内纳入、新进入和退出基药目录、医保目录的主要药（产）品情况

适用 不适用

(4). 公司驰名或著名商标情况

适用 不适用

2. 公司药（产）品研发情况

(1). 研发总体情况

适用 不适用

公司为高新技术企业，承担了多项国家级、省级研究项目，并顺利完成成果验收，获得了多项证书。公司承担的“非离子型 X-CT 造影剂原料药—碘海醇”项目和“第四代喹诺酮类抗菌药物关键中间体帕珠沙星产业化”项目均获得了由中华人民共和国科学技术部火炬高技术产业开发中心颁发的“国家火炬计划项目证书”。碘海醇和帕珠沙星还被浙江省科学技术厅评定为“浙江省高新技术产品”。“高纯度非离子型 X-CT 造影剂—碘海醇的合成工艺开发及产业化”项目被浙江省人民政府和台州市人民政府分别评为“浙江省科学技术二等奖”和“台州市科学技术进步一等奖”。报告期内公司加大研发投入，已达 5,002.5 万元，占当年营业收入的 7.43%，医药研发人员 237 人。

目前，公司主要致力于不断丰富 X 射线造影剂系列产品，力求将现有 X 射线造影剂原料药核心产品扩大，健全造影剂系列原料药产品链，重点包括碘海醇、碘帕醇、碘克沙醇、碘普罗胺、碘佛醇等，研发力量也主要集中在上述仿制药产品。在此基础上研制具有自主知识产权的新药，加快向制剂领域发展，向下游延伸产业链。

公司研发部门由公司副总经理直接管理，负责新项目研发计划实施的监督管理工作。根据计划任务，研发部门在每年 11 月下旬至 12 月上旬间制定下一年度的工作计划。在每年 12 月中旬参与制定并审核年度工作考核方案，并报研发副总和总经理批准实施。根据部门考核方案，每半个月对研发部门的工作量、工作时间、工作结果进行检查考核，将考核结果反馈至部门，同时检查监督内部考核情况，每个月底组织一次研发部门课题组长以上的会议，并将检查结果公布。根据课题考核方案，在每个课题阶段性任务完成后，组织对课题的完成时间、质量、成本以及注册资料进行全面审核，并联系相关部门进行联合评价，并做出考核结果。每月上旬，研究部门须向总经理汇报相关部门管理、课题研究、注册进度、研发费用和部门考核工作。

公司立足自我培养，非常重视员工的技能培训，使员工不仅能在工作中熟练运用操作技能，同时还能使员工自身得到提升，如公司每月至少组织一次药品相关知识的培训。

研发会计政策

内部研究开发项目研究阶段的支出，于发生时计入当期损益。内部研究开发项目开发阶段的支出，同时满足下列条件的，确认为无形资产：(1) 完成该无形资产以使其能够使用或出售在技术上具有可行性；(2) 具有完成该无形资产并使用或出售的意图；(3) 无形资产产生经济利益的方式，包括能够证明运用该无形资产生产的产品存在市场或无形资产自身存在市场，无形资产将在内部使用的，能证明其有用性；(4) 有足够的技术、财务资源和其他资源支持，以完成该无形资产的开发，并有能力使用或出售该无形资产；(5) 归属于该无形资产开发阶段的支出能够可靠地计量。

公司划分内部研究开发项目研究阶段支出和开发阶段支出的具体标准：

研究阶段支出是公司项目可行性调查、立项及前期研究开发作为研究阶段。研究阶段起点为项目组将项目立项资料提交公司内部研究院并审核通过，终点为经过前期研究开发项目可以进入临床试验或者进入申报期(已有国家药品标准的原料药和制剂)。

开发阶段支出是公司临床试验和样品生产申报的阶段作为开发阶段。开发阶段的起点为项目可以进入临床试验或者进入申报期(已有国家药品标准的原料药和制剂)，终点为项目取得新药证书或生产批件。公司进入开发阶段的项目支出，先在“开发支出”科目分项目进行明细核算，满足资本化条件的，在项目取得新药证书或生产批件形成无形资产时转入“无形资产”科目分项目进行明细核算。

(2). 研发投入情况

主要药(产)品研发投入情况

√适用□不适用

单位：万元 币种：人民币

药(产)品	研发投入金额	研发投入费用化金额	研发投入资本化金额	研发投入占营业收入比例(%)	研发投入占营业成本比例(%)	本期金额较上年同期变动比例(%)	情况说明
API 原料药	3,479.59	3,479.59		5.17	5.99	12.65	
制剂	1,522.91	1,426.64	96.27	2.12	2.45	50.10	上海子公司研发投入

同行业比较情况

√适用□不适用

单位：万元 币种：人民币

同行业可比公司	研发投入金额	研发投入占营业收入比例(%)	研发投入占净资产比例(%)
华北制药	15,990.5	1.98	3.01
仙琚制药	8,713.6	3.48	3.90
金城医药	5,942.4	4.18	3.95
普洛药业	20,118.4	4.22	7.69
同行业平均研发投入金额			12,691.2
公司报告期内研发投入金额			5,002.5
公司报告期内研发投入占营业收入比例(%)			7.43
公司报告期内研发投入占净资产比例(%)			6.05

研发投入发生重大变化以及研发投入比重合理性的说明

√适用□不适用

为增强核心竞争力，公司坚持自主研发创新，每年持续增加研发投入。报告期内，公司研发投入 5002.5 万元，同比增长 23.85%，占同期营业收入 7.43%，研发投入比重合理。

(3). 主要研发项目基本情况

√适用□不适用

单位：万元 币种：人民币

研发项目	药(产)品基本信息	研发(注册)所处阶段	进展情况	已申报的厂家数量	已批准的国产仿制厂家数量
非离子型单体造影剂碘美普尔工艺研究	碘美普尔是一种非离子型 X 线造影剂，在已有的非离子型造影剂单体中其渗透压及粘度最低，具有水溶性大，粘度小，渗透压低，不良反应发生率低等优点，其制剂碘美普尔注射液临床上被广泛用作心血管造影，静脉数字缩影血管造影等。	生产工艺验证阶段	小试工艺验证完成，生产工艺验证正在进行中，已完成关键中间体的工艺验证。	1	0
三碘异酞酰氯路线合成碘普罗胺的研究	碘普罗胺系非离子型 X 线造影剂，含碘量高，具有很好的显影作用，对血管壁及神经组织毒性低，性质稳定，不良反应	中试阶段	小试工艺验证已完成，完成第一轮中试。	2	0

	较少，适应范围广。这种造影剂通常在进行 CT 造影诊断前注入静脉，常用于脑血管造影、CT 增强扫描、数字减影血管造影、尿路造影及各种体腔造影，具有造影密度低，毒性低，耐受性好等优点，是目前最好的造影剂之一。				
碘佛醇合成研究	碘佛醇是由美国万灵科医药有限公司研制成功的非离子型 X 线造影剂，1995 年经卫生部批准进入我国临床应用。它具有明显优于其它非离子型线造影剂的特点，即 6 个亲水的羟基围绕苯环上的碘原子均匀分布和分子结构中没有疏水的甲基存在，使造影剂分子中的碘原子及脂溶性苯环被更有效的屏蔽，避免与人体组织接触，大大的降低了造影剂的化学毒性和不良反应的发生，被认为是目前亲水性最佳的非离子型 X 线造影剂	生产工艺验证阶段	已经完成小试工艺验证及生产工艺验证，正在做稳定性研究工作。	3	2
钆喷酸葡胺的精制工艺研究	钆喷酸葡胺是一种适用于中枢神经(脑及脊髓)、腹、胸、盆腔、四肢等人体脏器和组织的磁共振成像对比剂。	小试阶段	已打通合成路线，小试工艺优化过程中。	8	3
钆贝葡胺的质量研究与工艺优化	钆贝葡胺是一种适用于肝脏和中枢神经系统的诊断性磁共振成像 (MRI) 的顺磁性对比剂，为肝脏特异性对比剂。	中试阶段	第一轮中试已完成，进入下一轮工艺改进中。	2	0
钆塞酸二钠合成研究	钆塞酸二钠是二乙烯三胺五乙酸钆 (Gd-DTPA) 的水溶性乙氧基苄基衍生物，是肝脏 T1 加权 MRI 顺磁性造影，可用于检测和定性已知或怀疑成人局灶性肝脏病变所致的损伤。	小试阶段	合成路线已打通，小试工艺优化过程中。	3	0
钆双胺的合成研究	钆双胺注射液是一种非离子型的二乙烯三胺五乙酸二甲胺的钆螯合物 (Gd-DTPA-BMA)，于 1993 年被批准用于成人中枢神经系统疾病的 MRI 诊断，具有较低的渗透性，其有效性、安全性和耐受性已得到证实。国内使用的钆双按注射液主要是进口奈科明爱尔兰有限公司生产的欧乃影，欧乃影是大剂量、快速 MR 增强检查的理想选择，并且对肾功能受损的病人有着安全性记录。	小试阶段	合成路线已打通，小试工艺优化过程中。	3	0

--	--	--	--	--	--

研发项目对公司的影响

适用 不适用

公司要实现由原料药向制剂升级、从仿制药向创新药升级的目标，必须保证公司产品梯队储备丰富以驱动业绩的长期可持续增长。报告期内公司加大了研发投入，但药品研发是项长期工作，受到技术、审批、政策等多方面因素的影响，临床试验进度及结果、未来产品市场竞争形势均存在诸多不确定性。公司将关注药审政策的变化，加强研发项目的管控力度，减少不确定因素的影响，从而降低研发风险，保证研发项目的顺利推进。

(4). 报告期内呈交监管部门审批、完成注册或取得生产批文的药（产）品情况

适用 不适用

(5). 报告期内研发项目取消或药（产）品未获得审批情况

适用 不适用

(6). 新年度计划开展的重要研发项目情况

适用 不适用

请参考本节“医药制造业经营性信息分析 2（3）主要研发项目基本情况”。

3. 公司药（产）品生产、销售情况

(1). 按治疗领域划分的公司主营业务基本情况

适用 不适用

单位：万元 币种：人民币

治疗领域	营业收入	营业成本	毛利率	营业收入比上年增减 (%)	营业成本比上年增减 (%)	毛利率比上年增减 (%)	同行业同领域产品毛利率情况
造影剂类	54,364.36	30,816.25	43.32	-3.86	-7.18	增加 2.03 个百分点	
抗生素类	9,217.52	7,767.05	15.74	-18.72	-19.80	增加 1.14 个百分点	

情况说明

适用 不适用

(2). 公司主要销售模式分析

适用 不适用

详见“第三节 公司业务概要（二）经营模式 3、销售模式”

(3). 在药品集中招标采购中的中标情况

适用 不适用

情况说明

适用 不适用

(4). 销售费用情况分析

销售费用具体构成

√适用 □不适用

单位：万元 币种：人民币

具体项目名称	本期发生额	本期发生额占销售费用总额比例 (%)
职工薪酬	287.79	29.67%
运杂费	104.38	10.76%
业务招待费	161.41	16.64%
差旅费	99.03	10.21%
会务费	145.26	14.97%
产品推销费	104.42	10.76%
其他	67.73	6.98%
合计	970.02	100.00%

同行业比较情况

√适用 □不适用

单位：万元 币种：人民币

同行业可比公司	销售费用	销售费用占营业收入比例 (%)
华北制药	75,922.6	9.39
仙琚制药	77,575.7	30.98
金城药业	3,977.5	2.80
普洛药业	31,684.3	6.64
同行业平均销售费用		47,290
公司报告期内销售费用总额		970
公司报告期内销售费用占营业收入比例 (%)		1.44

同行业平均销售费用为四家同行业公司的算术平均数。

销售费用发生重大变化以及销售费用合理性的说明

□适用 √不适用

4. 其他说明

□适用 √不适用

(五) 投资状况分析**1、 对外股权投资总体分析**

√适用 □不适用

报告期内公司对外投资情况如下：

(1) 公司于 2016 年 5 月 31 日第二届董事会第二十一次会议审议通过了《关于公司拟投资设立仙居县聚合金融服务有限公司的议案》，公司作为主发起人，与其他发起人共同投资设立仙居县聚合金融服务有限公司，本次投资公司以现金出资 1,800 万人民币，持有仙居县聚合金融服务有限公司 36% 股权（详见临 2016-022 公告）。

(2) 公司于 2016 年 8 月 25 日第二届董事会第二十二次会议审议通过了《关于公司拟投资设立浙江司太立篮球俱乐部有限公司的议案》，公司以自有资金 500 万人民币，投资设立浙江司太立篮球俱乐部有限公司（详见临 2016-030 公告）。

(3) 公司于 2016 年 8 月 25 日第二届董事会第二是二次会议审议通过了《关于公司拟在香港投资设立全资子公司的议案》，公司以自有资金不高于 100 万港币，投资设立全资子公司司太立投资（香港）有限公司（详见临 2016-031 公告）。

(1) 重大的股权投资

适用 不适用

(2) 重大的非股权投资

适用 不适用

(3) 以公允价值计量的金融资产

适用 不适用

(六) 重大资产和股权出售

适用 不适用

(七) 主要控股参股公司分析

适用 不适用

(1) 江西司太立制药有限公司

该公司为公司控股子公司，公司直接持有该公司 80% 股份，成立于 2011 年 1 月 17 日，统一社会信用代码 9136098256865260XY，企业类型为有限责任公司，法人代表为胡健，注册地址为江西省樟树市盐化基地，注册资本为人民币 6,800 万元，经营范围为 X-CT 非碘离子造影剂原料及中间体、喹诺酮类药物的原料及中间体、头孢类药物的原料及中间体制造，进出口经营权。截至 2016 年 12 月 31 日，江西司太立总资产为 377,497,909.90 元，净资产为 104,365,408.89 元，2016 年度营业收入为 278,783,603.94 元，净利润为 11,810,174.06 元。

(2) 上海司太立制药有限公司

该公司为公司全资子公司，成立于 2012 年 6 月 5 日，统一社会信用代码 9131011659810839XL，企业类型为有限责任公司，法人代表为胡健，注册地址为上海市金山工业区月工路 888 号 6 幢 11 区，注册资本为人民币 10,000 万元，经营范围为筹建药品生产项目，从事货物进出口及技术进出口业务，从事医药科技领域内技术开发、技术咨询。截至 2016 年 12 月 31 日，上海司太立总资产为 574,655,191.38 元，净资产为 23,785,845.53 元，2016 年度营业收入为 3,679,245.14 元，净利润为 -32,676,058.89 元。

(3) 上海键合医药科技有限公司

该公司为公司间接参股公司，公司通过上海司太立间接持有该公司 60% 股份，成立于 2015 年 4 月 13 日，注册号 310115002638944，企业类型为有限责任公司，法人代表为胡健，注册地址为上海市浦东新区周浦镇蓝靛路 1199 号 2 幢二层，注册资本为人民币 400 万元，经营范围为药品、精细化学品的研究与开发，医药中间体（除药品外）的销售，从事货物及技术的进出口业务，并提供以上相关领域内的技术开发、技术咨询、技术转让、技术服务。截至 2016 年 12 月 31 日，上海键合总资

产为 2,620,929.56 元,净资产为 84,361.25 元,2016 年度营业收入为 0 元,净利润为-3,701,721.29 元。

(4) 仙居县聚合金融服务有限公司

该公司为公司参股公司,公司直接持有该公司 36%股份,成立于 2016 年 6 月 27 日,统一社会信用代码 91331024MA28GHP78N,企业类型为有限责任公司,法人代表为胡艳,注册地址为仙居县南峰街道穿城中路 17 号,注册资本为人民币 5,000 万元,经营范围为中小企业还贷周转(仅限仙居县)。截至 2016 年 12 月 31 日,聚合金融总资产为 48,832,853.71 元,净资产为 48,130,649.13 元,2016 年度营业收入为 1,952,492.21 元,净利润为 1,130,649.13 元。

(5) 台州司太立篮球俱乐部有限公司

该公司为公司全资子公司,公司直接持有该公司 100%股份,成立于 2016 年 12 月 12 日,统一社会信用代码 91331024MA28H8NN74,企业类型为有限责任公司,法人代表为胡健,注册地址为仙居县现代工业集聚区司太立大道 1 号,注册资金为人民币 500 万元,经营范围为体育项目组织服务;篮球训练指导服务;体育用品批发、零售;广告设计、发布。

(6) 司太立投资(香港)有限公司

该公司为公司全资子公司,公司直接持有该公司 100%股份,成立于 2016 年 10 月 5 日,登记号码 66748375-000-10-16-4,企业类型为有限责任公司,法人代表为胡健,注册地址为 RM 19C LOCKHART CTR 301-307 LOCKHART RD WAN CHAI HK,注册资金为港币 1 万元,经营范围为国内外贸易、对外投资、投资管理、投资咨询。

(八) 公司控制的结构化主体情况

适用 不适用

三、公司关于公司未来发展的讨论与分析

(一) 行业格局和趋势

适用 不适用

详见“第四节 经营情况讨论与分析二、报告期内主要经营情况(四)行业经营性信息分析”。

(二) 公司发展战略

适用 不适用

公司以 X 射线造影剂的开发与创新为驱动力,着眼于化学原料药行业的发展,进一步整合、优化公司现有资源,大力发展、健全造影剂系列原料药产品链,重点产品包括碘海醇、碘帕醇、碘克沙醇、碘普罗胺、碘佛醇等。此外,公司还将进一步巩固和突出企业的技术优势,加大研发投入和人才引进,打造一支高学历、高素质、高效率的老中青结合的优秀技术团队,并积极开拓造影剂制剂领域市场,进一步向下游延伸产业链,最终使公司成为稳健经营、技术创新、基业长青的行业领先企业。

(三) 经营计划

适用 不适用

2017 年，公司力争实现营业收入 7 亿元，净利润 8,000 万元。

1. 市场开拓及营销计划

公司经过多年的发展和积累，凭借过硬的研发技术、稳定的核心团队、科学的管理方式和积极的业务模式，正在国内外市场上成为大型制药公司的重要长期合作伙伴和优质供应商。

首先，巩固并深化国内现有客户关系。公司碘海醇、碘克沙醇原料药的主要国内客户为恒瑞医药、扬子江药业、北陆药业和湖南汉森等公司。上述企业为国内生产碘海醇、碘克沙醇制剂规模最大的几家公司，公司作为上述企业主要供应商，随着他们的发展，公司的原料药销售势必同时增长。而且，公司按照不同客户的产品方向，供应符合相应质量标准的产品，充分满足客户的市场需求，保证了客户与公司长久的合作关系。

其次，积极开拓欧洲、美国及日本市场。X 射线造影剂在欧洲、美国及日本市场用量大、质量水平高，相应的对 X 射线造影剂原料药有巨大的需求和较高的质量标准。公司碘海醇、碘帕醇原料药产品均已获得欧盟 CEP 证书以及日本登录证，碘帕醇原料药产品还获得了美国 DMF 文件。公司将积极推进境外客户群体的开拓。

最后，公司将加强销售人员的团队建设，对销售人员提供定期培训机会，建立人才梯队，提高整体素质。在国内重点销售区域，公司将增加营销人员，增强营销能力。在国际市场上，将通过参加国际产品博览会、技术交流会等形式，加强销售人员与海外客户的沟通交流，做好客户跟踪和培养工作。

2. 产品开发与创新计划

在瞬息万变的市場情形与多样的客户需求下，公司将加强对下游市场变化、需求变化的关注，及时将信息反馈到公司各部门。公司研究中心根据市场信息制定行之有效的产品开发计划，目前已经开展了一部分具有广阔市场前景的产品研究项目。同时，公司将保持对现有技术的更新和改进，在进一步提高产品质量、降低成本的基础上，减少产品生产过程对环境的影响，形成整套绿色工艺。

公司将以自主研发为主，联合开发为辅，加强对碘造影剂一类新药及抗生素类一类新药的开 发，并取得相应专利。公司研究人员正在加紧对 X 射线造影剂碘美普尔、磁共振造影剂钆贝葡胺、钆特酸葡胺、钆喷酸葡胺的合成研究，在完成成本控制的目标下，完成原料药国内注册并取得生产批件。公司已熟练“研究—小试—中试—规模化生产”的模式，将有效缩短研究成果转化时间，尽快推进产品上市进程。

公司将对现有产品加紧杂质研究与控制，并申请专利，并对现有的合成工艺进行改良和优化，不断尝试多种反应方式，形成创新型的制备方法。公司已经开展了碘回收与低浓碘水提碘的研究，并在研究中实现了碘回收。未来将进一步加大对碘回收工艺的创新，达到降低成本、减少废水排放的目的。

3. 人力资源发展计划

在医药领域想要保持领先和竞争实力，公司意识到培养人才是重中之重。公司以人才培养和人才引进为主，以适当的激励制度和考核制度为辅，作为保持科技领先、实现技术创新的主要方法。

人才培养主要针对现有人员，公司定期组织专业培训，提高员工的技术水平和业务水平。针对处于不同阶段、不同岗位的员工，公司提供相应的专业证书考试的机会。在培养每位员工自我学习、自我管理的良好意识和习惯的同时，公司鼓励团队协作、知识共享，形成和谐共进的合作氛围。

人才引进主要针对高校人才和社会人才。公司将通过与高等学校或当地技术学校建立合作关系，对毕业后有意求职于公司的人才提前进行专业授课和培训，缩短从理论知识到实务操作的适应过程。对于从高校招聘的新进人员，在夯实业务基础的同时，公司还将注重员工的工作热情与忠诚度的维护，将优秀人才留好用好。对于社会招聘，公司有意引进具备专业能力和管理能力的人才，在充分发挥其专业能力的时候，还能与公司其他员工进行经验交流，促进团队融合。

公司落实责任到个人，对每个工作岗位都制定相应的工作制度，并按照相应制度进行考核。一方面促进公司员工的自我提高，另一方面为公司的激励制度提供可靠的依据。公司在考核过程中，对表现突出的员工推出激励计划，提高员工工作的积极性。

4. 品牌建设计划

品牌建设将成为公司增加无形资产的有力手段。公司将结合行业环境、竞争环境和公司内部条件进行分析，以自有品牌为核心，制定长期有效的品牌战略，并动用公司内外资源付诸实施。作为医药品牌，质量是第一要素。公司把质量保障作为品牌建设的首要工作，以为终端消费者的健康负责为服务宗旨，力争打造深受大众信赖的品牌形象。公司的品牌建设将注重切实符合大众利益，体现产品对大众的责任感；其次建立与客户的有效沟通，以“以人为本”的经营理念与客户沟通，以便建立品牌的认同度；最后完善品牌在全球市场的形象，建立产品在全球市场上的品牌优势。

5. 公司内部改革和组织结构调整计划

公司将加强股东大会、董事会、监事会的职责分工，强化议事规则，发挥各自在重大决策、内部监督中的不同功能。公司将进一步完善战略委员会、薪酬与考核委员会、提名委员会以及审计委员会等董事会专门委员会的决策机制，突出各委员会在不同职能方向上的作用，同时进一步搭建组织管理结构，完善内审机制，健全财务制度，明确岗位职责，落实个人责任。公司将以科学管理、高效沟通、透明披露为核心，建立以董事会、股东大会为决策中心、监事会为监督中心、经理层为管理指挥中心的管理体系。

6. 收购兼并计划

公司将根据自身发展计划，结合市场形势、投资环境和资源分布，在稳步扩张的基础上，密切关注国内同行业厂家的发展态势，积极寻找机会，通过收购兼并实现低成本的扩张。公司未来的发展将在立足于国内市场的前提下，积极拓展国际市场。公司将加大国际合作，与国外客户、供应商建立良好稳定的合作关系，为在国际市场上寻找可能的收购兼并对象打下坚实基础，达到巩固和提高市场份额的目的。

7. 再融资计划

在保障广大股东利益最大化的前提下，公司将稳妥计划项目建设和业务发展，通过法律法规允许的各种直接、间接融资方式，综合分析融资效率、融资成本、资本结构和资金的运用周期，选择最合适公司的融资方式来满足资金需求。

(四) 可能面对的风险

适用 不适用

1. 药品研发存在高投入、高风险、周期长的特点，研发过程中存在很多不确定性因素，还会受到市场环境、行业竞争等因素的影响，使得药品研发投入与收益存在不匹配风险；

2. 公司发展计划及目标的实现离不开优秀的人才队伍，公司现有的人才储备有限，人才的缺乏在一定程度上会制约公司的发展。随着公司经营规模的扩大，需要与公司发展相匹配的大量业务人才、管理人才、技术人才等，虽然公司已通过各种方式加强人才储备，但是为满足发展需要，公司在人才数量和结构方面还需进一步调整和优化；

3. 未来几年，公司资产规模、业务规模都将不断扩大，在机制建立、资源配置、资金管理、运营管理和内部控制等方面的管理水平都将面临更大的挑战。公司必须提高和完善各方面的管理水平和应对能力，才能保持持续、健康、稳定的发展，才能实现公司发展计划和目标。

4. 随着国家对环境整治力度不断加大，环保标准不断提高，药品质量监督日趋严格，公司生产质量的投入和市场质量的维护将导致企业成本上升，将带来产品盈利能力下降的风险。公司会积极应对市场、政策变化，有效调整产业、产品结构，提升企业现代化管理水平和自动化程度，有效降低运营风险。

(五) 其他

适用 不适用

四、公司因不适用准则规定或国家秘密、商业秘密等特殊原因，未按准则披露的情况和原因说明

适用 不适用

第五节 重要事项

一、普通股利润分配或资本公积金转增预案

(一) 现金分红政策的制定、执行或调整情况

适用 不适用

根据《公司法》和《公司章程》的有关规定，经公司第二届董事会第四次会议和2014年第一次临时股东大会审议通过了公司《股东分红回报规划》。在满足公司正常生产经营的资金需求的前提下，公司尽量满足股东实现稳定现金收入的要求和意愿。报告期内，经公司2015年年度股东大会审议通过，公司2015年利润分配方案为：以2016年3月9日总股本12,000万股为基数，向全体股东每10

股派发现金红利3元（含税），共计分配股利3,600万元，占公司2015年度归属于母公司所有者的净利润的52.22%，余额结转下一年度进行分配。该分配方案已于2016年6月13日实施完毕。公司2016年利润分配方案为：以公司2016年12月31日的总股本为基数，向全体股东按每10股派送现金3元（含税），共计分配股利3,600万元，占公司2016年度归属于母公司所有者的净利润的47.29%，余额结转下一年度进行分配，以上利润分配方案需提交2016年度股东大会通过后实施。

(二) 公司近三年（含报告期）的普通股股利分配方案或预案、资本公积金转增股本方案或预案

单位：元 币种：人民币

分红年度	每 10 股送红股数（股）	每 10 股派息数（元）（含税）	每 10 股转增数（股）	现金分红的数额（含税）	分红年度合并报表中归属于上市公司普通股股东的净利润	占合并报表中归属于上市公司普通股股东的净利润的比率（%）
2016 年	/	3	/	36,000,000	76,121,539.73	47.29
2015 年	/	3	/	36,000,000	68,944,118.12	52.22
2015 半年	/	4	/	36,000,000	68,944,118.12	52.22
2014 年	/	1.5	/	13,500,000	67,704,208.08	19.94

(三) 以现金方式要约回购股份计入现金分红的情况

适用 不适用

(四) 报告期内盈利且母公司可供普通股股东分配利润为正，但未提出普通股现金利润分配方案预案的，公司应当详细披露原因以及未分配利润的用途和使用计划

适用 不适用

二、承诺事项履行情况

(一) 公司实际控制人、股东、关联方、收购人以及公司等承诺相关方在报告期内或持续到报告期内的承诺事项

适用 不适用

承诺背景	承诺类型	承诺方	承诺内容	承诺时间及期限	是否有履行期限	是否及时严格履行	如未能及时履行应说明未完成履行的具体原因	如未能及时履行应说明下一步计划
与首次公开发行相关的承诺	股份限售	胡锦涛生、胡健、胡爱敏、台州聚合	自司太立股票上市之日起三十六个月内，不转让或者委托他人管理首次公开发行股票前本人/本公司持有的司太立股份，也不由司太立回购该部分股份	约定的股份锁定期内有效	是	是		
	股份限售	胡锦涛生、胡健、胡爱敏、台州聚合	公司上市后六个月内如公司股票连续 20 个交易日的收盘价均低于发行价，或者上市后六个月期末收盘价低于发行价，持有公司股票的锁定期限在前述锁定期的基础上自动延长	约定的股份锁定期内有效	是	是		

			六个月。					
股份限售	香港朗生、丰勤有限、上海长亮、合胜创业、合丰创业、Liew Yew Thoong	自司太立股票上市之日起十二个月内，不转让或者委托他人管理首次公开发行股票前本人/本公司持有的司太立股份，也不由司太立回购该部分股份。	约定的股份锁定期内有效	是	是			
股份限售	吴金韦、方钦虎、陈方超、郑方卫、蒋志华、徐川龙、施肖华	自司太立股票上市之日起十二个月内，本人不转让或者委托他人管理本人通过台州聚合间接持有的司太立公开发行股票前已发行的股份，也不由司太立回购该部分股份。	约定的股份锁定期内有效	是	是			
股份限售	胡锦涛生、胡健、吴金韦、方钦虎、陈方超、郑方卫、蒋志华、徐川龙、施肖华	在本公司任职期间，每年转让的股份不超过所直接或间接持有本公司股份总数的 25%；若离职，则离职后半年内，不转让所直接或间接持有的本公司股份，在离职 6 个月后的 12 个月内通过证券交易所挂牌交易出售公司股票数量占本人所持有公司股票总数的比例不超过 50%。	约定的股份锁定期内有效	是	是			
股份限售	胡锦涛生、胡健	在锁定期届满后 2 年内，每年减持公司股份数量合计不超过上一年度最后一个交易日登记在本人名下的股份数量的 20%，包括但不限于集中竞价交易方式、大宗交易方式等证券交易所认可的合法方式。	约定的股份锁定期内有效	是	是			
股份限售	香港朗生、丰勤有限	在锁定期届满后 2 年内，每年减持公司股份数量合计不超过上一年度最后一个交易日登记在本公司名下的股份数量的 50%，包括但不限于集中竞价交易方式、大宗交易方式等证券交易所认可的合法方式。	约定的股份锁定期内有效	是	是			
股份限售	台州聚合	在锁定期届满后 2 年内，每年减持公司股份数量合计不超过上一年度最后一个交易日登记在本公司名	约定的股份锁定期内有效	是	是			

			下的股份数量的 25%，包括但不限于集中竞价交易方式、大宗交易方式等证券交易所认可的合法方式。					
股份限售	胡锦涛生、胡健、香港朗生、丰勤有限、台州聚合		在锁定期届满 2 年内，拟减持公司股票，减持价格不低于发行价	约定的股份锁定期内有效	是	是		
股份限售	上海长亮、合胜创业、合丰创业、Liew Yew Thoong		在锁定期届满 2 年内，拟减持公司股票，减持价格不低于最近一期经审计的合并报表每股净资产的 150%。	约定的股份锁定期内有效	是	是		
其他	公司		如果本公司首次公开发行的股票上市流通后，因本公司招股说明书及其摘要有虚假记载、误导性陈述或者重大遗漏，对判断公司是否符合法律规定的发行条件构成重大、实质影响，并已被中国证监会、证券交易所或司法机关等有权部门认定的，本公司将在认定之日起 5 个交易日内召开董事会审议通过股份回购的具体方案及进行公告，并发出召开股东大会通知，按照股东大会审议通过的股份回购的具体方案及履行相关法定手续后回购本公司首次公开发行的全部新股，回购价格不低于相关董事会公告日前 10 个交易日公司股票交易均价及本公司股票发行价，并加算股票发行后至回购时相关期间银行同期存款利息（如果因公司上市后派发现金红利、送股、转增股本、增发新股等原因进行除权、除息的，则回购价格及回购股份数量将作相应调整）。如果本公司招股说明书及其摘要有虚假记载、误导	长期有效	是	是		

			<p>性陈述或者重大遗漏，致使投资者在证券交易中遭受损失，并已被中国证监会、证券交易所或司法机关等有权部门认定的，本公司将依法赔偿投资者损失。</p> <p>如果本公司未履行上述承诺，本公司将在股东大会及中国证监会指定的披露媒体上公开说明未履行的具体原因并向公司股东和社会公众投资者道歉。如果因未履行上述承诺给投资者造成损失的，本公司将依法向投资者赔偿相关损失。</p>					
	其他	全体董事、监事、高级管理人员	<p>如果公司招股说明书及其摘要有虚假记载、误导性陈述或者重大遗漏，致使投资者在证券交易中遭受损失，并已被中国证监会、证券交易所或司法机关等有权部门认定的，其将依法赔偿投资者损失。</p> <p>如果其未履行上述承诺，其将在公司股东大会及中国证监会指定的披露媒体上公开说明未履行的具体原因并向公司股东和社会公众投资者道歉，并在前述认定发生之日起停止在公司领取薪酬及股东分红（如有），同时其直接或间接持有的公司股份（如有）将不得转让，直至依据上述承诺采取相应的赔偿措施并实施完毕时为止。</p>	长期有效	是	是		
	解决同业竞争	胡锦涛生	<p>本人及本人控制的其他企业目前未从事与司太立所控制的企业经营业务相同、相似并构成竞争的业务；在直接或间接持有公司股票期间，将严格按照国家有关法律、法规、规范性文件的规定，不在中国境内或境外，以任何方式直接或间接从事公司及其所控制的企业相</p>	在作为公司控股股东、实际控制人期间持续有效且不可变更	是	是		

			同、相似并构成竞争的业务，亦不会直接或间接对与公司及其所控制的企业相同、相似并构成竞争业务的其他企业进行收购或进行有重大影响（或共同控制）的投资；如从任何第三方获得的任何商业机会与公司及其所控制的企业相同、相似并构成竞争，将立即通知公司，并尽力将该商业机会让予公司；如违反上述承诺给公司造成损失，将全额赔偿公司因此遭受的所有经济损失。					
解决同业竞争	胡健	本人及本人控制的其他企业目前未从事与司太立所控制的企业经营业务相同、相似并构成竞争的业务；在直接或间接持有公司股票期间，将严格按照国家有关法律、法规、规范性法律文件的规定，不在中国境内或境外，以任何方式直接或间接从事公司及其所控制的企业相同、相似并构成竞争的业务，亦不会直接或间接对与公司及其所控制的企业相同、相似并构成竞争业务的其他企业进行收购或进行有重大影响（或共同控制）的投资；如从任何第三方获得的任何商业机会与公司及其所控制的企业相同、相似并构成竞争，将立即通知公司，并尽力将该商业机会让予公司；如违反上述承诺给公司造成损失，将全额赔偿公司因此遭受的所有经济损失。	在作为公司股东、实际控制人期间持续有效且不可变更	是	是			
解决同业竞争	Liew Yew Thoong	本人及本人控制的其他企业目前未从事与司太立所控制的企业经营业务相同、相似并构成竞争的业务；在直接或间接持有公	在作为公司股东期间持续有效且不	是	是			

			<p>司股票期间，将严格按照国家有关法律、法规、规范性文件的规定，不在中国境内或境外，以任何方式直接或间接从事公司及其所控制的企业相同、相似并构成竞争的业务，亦不会直接或间接对与公司及其所控制的企业相同、相似并构成竞争业务的其他企业进行收购或进行有重大影响（或共同控制）的投资；如从任何第三方获得的任何商业机会与公司及其所控制的企业相同、相似并构成竞争，将立即通知公司，并尽力将该商业机会让予公司；如违反上述承诺给公司造成损失，将全额赔偿公司因此遭受的所有经济损失。</p>	可变更				
解决同业竞争	香港朗生、丰勤有限、上海长亮、合丰创业、合胜创业、台州聚合	<p>本公司及本公司控制的其他企业目前未从事与司太立所控制的企业经营业务相同、相似并构成竞争的业务；在直接或间接持有公司股票期间，将严格按照国家有关法律、法规、规范性文件的规定，不在中国境内或境外，以任何方式直接或间接从事公司及其所控制的企业相同、相似并构成竞争的业务，亦不会直接或间接对与公司及其所控制的企业相同、相似并构成竞争业务的其他企业进行收购或进行有重大影响（或共同控制）的投资；如从任何第三方获得的任何商业机会与公司及其所控制的企业相同、相似并构成竞争，将立即通知公司，并尽力将该商业机会让予公司；如违反上述承诺给公司造成损失，将全额赔偿公司因此遭受的所有经济损失。</p>	在作为公司股东期间持续有效且不可变更	是	是			

解决关联交易	胡锦涛生	<p>本人承诺不利用作为公司控股股东及实际控制人的地位与公司之间的关联关系损害司太立利益和其他股东的合法权益；尽量减少与公司发生关联交易，如关联交易无法避免，将按照公平合理和正常的商业交易条件进行，不会要求或接受司太立给予比在任何一项市场公平交易中第三者优惠的条件，并将严格按照相关法律法规及公司章程等对关联交易作出的规定履行审批程序；将严格和善意地履行与公司签订的各种关联交易协议，不会向公司谋求任何超出上述协议规定以外的利益或收益；如违反上述承诺，本人将承担相应的法律责任，包括但不限于由此给公司及其他股东造成的全部损失。</p>	在作为公司控股股东、实际控制人期间持续有效且不可变更	是	是		
解决关联交易	胡健	<p>本人承诺不利用作为公司股东及实际控制人的地位与公司之间的关联关系损害司太立利益和其他股东的合法权益；尽量减少与公司发生关联交易，如关联交易无法避免，将按照公平合理和正常的商业交易条件进行，不会要求或接受司太立给予比在任何一项市场公平交易中第三者优惠的条件，并将严格按照相关法律法规及公司章程等对关联交易作出的规定履行审批程序；将严格和善意地履行与公司签订的各种关联交易协议，不会向公司谋求任何超出上述协议规定以外的利益或收益；如违反上述承诺，本人将承担相应的法律责任，包括但不限于由此给公司及其他股东造成的全部损失。</p>	在作为公司股东、实际控制人期间持续有效且不可变更	是	是		

	解决关联交易	Liew Yew Thoong	<p>本人承诺不利用作为公司股东的地位与公司之间的关联关系损害司太立利益和其他股东的合法权益；尽量减少与公司发生关联交易，如关联交易无法避免，将按照公平合理和正常的商业交易条件进行，不会要求或接受司太立给予比在任何一项市场公平交易中第三者优惠的条件，并将严格按照相关法律法规及公司章程等对关联交易作出的规定履行审批程序；将严格和善意地履行与公司签订的各种关联交易协议，不会向公司谋求任何超出上述协议规定以外的利益或收益；如违反上述承诺，本人将承担相应的法律责任，包括但不限于由此给公司及其他股东造成的全部损失。</p>	在作为公司股东期间持续有效且不可变更	是	是		
	解决关联交易	香港朗生、丰勤有限、上海长亮、合丰创业、合胜创业、台州聚合	<p>本公司承诺不利用作为公司股东的地位与公司之间的关联关系损害司太立利益和其他股东的合法权益；尽量减少与公司发生关联交易，如关联交易无法避免，将按照公平合理和正常的商业交易条件进行，不会要求或接受司太立给予比在任何一项市场公平交易中第三者优惠的条件，并将严格按照相关法律法规及公司章程等对关联交易作出的规定履行审批程序；将严格和善意地履行与公司签订的各种关联交易协议，不会向公司谋求任何超出上述协议规定以外的利益或收益；如违反上述承诺，本公司将承担相应的法律责任，包括但不限于由此给公司及其他股东造成的全部损失。</p>	在作为公司股东期间持续有效且不可变更	是	是		

	其他	公司	<p>1、启动条件 公司股票自挂牌上市之日起三年内，如果出现连续20个交易日公司股票收盘价均低于公司上一个会计年度未经审计的每股净资产情形时（如果因公司上市后派发现金红利、送股、转增股本、增发新股等原因进行除权、除息的，则收盘价将作相应调整，下同），公司将依据相关法律、法规及有关规定，及时履行相关法定程序后启动稳定股价措施——回购部分公司股份，并保证回购结果不会导致公司的股权分布不符合上市条件。</p> <p>2、具体措施和方案 公司、公司控股股东、董事和高级管理人员为承担稳定公司股价的义务的主体。在不影响公司上市条件的前提下，可采取如下具体措施及方案： （1）公司 公司董事会应在启动稳定股价措施条件成就之日起5个交易日内召开董事会审议公司回购股份方案，并提交股东大会审议。公司应在股东大会审议通过该等方案之日起次交易日开启回购。 公司回购股份价格不高于公司上一个会计年度未经审计的每股净资产。回购股份的方式为集中竞价交易方式、要约方式或证券监督管理部门认可的其他方式。在不会导致公司的股权分布不符合上市条件的前提下，公司单次用以回购股份的资金金额不低于上一个会计年度未经审计的归属于母公司股东净利润的10%，单一会计年度用以稳定股价的回购资金合计不超过上一会计年度未经审计的归属于母公</p>	长期有效	是	是		
--	----	----	---	------	---	---	--	--

			<p>司股东净利润的 50%。</p> <p>如果在稳定股价措施实施前或稳定股价措施实施期间内，公司股价已经不能满足启动稳定公司股价措施条件的，可停止实施稳定股价措施。</p> <p>在启动稳定股价措施的条件满足时，如公司未采取上述稳定股价的措施，公司将在股东大会及中国证监会指定的披露媒体上公开说明未采取措施的具体原因并向公司股东和社会公众投资者道歉。</p> <p>(2) 控股股东</p> <p>控股股东将在启动稳定股价措施条件成就之日起 5 个工作日内提出增持公司股份的方案（包括拟增持股份的数量、价格区间、完成期限等）并通知公司，公司应按照规定公告增持方案，其应在增持公告之日的次交易日启动增持。</p> <p>如公司在上述启动稳定股价措施条件触发后启动了稳定股价措施，其可选择与公司同时启动稳定股价措施，也可选择在公司稳定股价措施实施完毕（以公告的实施完毕日为准）后连续 5 个交易日的公司股票收盘价仍低于公司上一个会计年度未经审计的每股净资产时再行启动稳定股价措施。</p> <p>其增持股份价格不高于公司上一个会计年度未经审计的每股净资产。增持股份的方式为集中竞价交易方式、大宗交易方式等证券交易所认可的合法方式。在不会导致公司的股权分布不符合上市条件及自启动稳定股价措施条件触发之日起每十二个月内增持公司股份数量不超过公司股份总数 2%的前提下</p>				
--	--	--	---	--	--	--	--

		<p>下，其用于股份增持的资金为启动稳定股价措施条件触发之日起每十二个月内不少于其上一年度从公司取得的现金分红金额。</p> <p>(3) 董事、高级管理人员除独立董事外，本公司董事、高级管理人员在启动稳定股价措施条件成就之日起 5 个交易日内提出增持公司股份的方案（包括拟增持股份的数量、价格区间、完成期限等）并通知公司，公司应按照相关规定公告增持方案，其应在增持公告之日的次交易日启动增持。</p> <p>如公司、控股股东在上述启动稳定股价措施条件触发后启动了稳定股价措施，其可选择与公司、控股股东同时启动稳定股价措施，也可选择在公司、控股股东稳定股价措施实施完毕（以公告的实施完毕日为准）后连续 5 个交易日的公司股票收盘价仍低于公司上一个会计年度未经审计的每股净资产时再行启动稳定股价措施。其增持股份价格不高于公司上一个会计年度未经审计的每股净资产。增持股份的方式为集中竞价交易方式。在不会导致公司的股权分布不符合上市条件及自启动稳定股价措施条件触发之日起每十二个月内增持公司股份数量不超过公司股份总数 1% 的前提下，其用于股份增持的资金为启动稳定股价措施条件触发之日起每十二个月内不少于其上一年度从公司领取的直接或间接税后现金分红和税后薪酬合计金额的 30%。</p>				
--	--	--	--	--	--	--

(二) 公司资产或项目存在盈利预测，且报告期仍处在盈利预测期间，公司就资产或项目是否达到原盈利预测及其原因作出说明

已达到 未达到 不适用

三、报告期内资金被占用情况及清欠进展情况

适用 不适用

四、公司对会计师事务所“非标准意见审计报告”的说明

适用 不适用

五、公司对会计政策、会计估计变更或重大会计差错更正原因和影响的分析说明

(一) 公司对会计政策、会计估计变更原因及影响的分析说明

适用 不适用

(二) 公司对重大会计差错更正原因及影响的分析说明

适用 不适用

(三) 与前任会计师事务所进行的沟通情况

适用 不适用

(四) 其他说明

适用 不适用

六、聘任、解聘会计师事务所情况

单位：万元 币种：人民币

	现聘任
境内会计师事务所名称	天健会计师事务所（特殊普通合伙）
境内会计师事务所报酬	75
境内会计师事务所审计年限	7

	名称	报酬
内部控制审计会计师事务所	天健会计师事务所（特殊普通合伙）	15
保荐人	东方花旗证券有限公司	

聘任、解聘会计师事务所的情况说明

适用 不适用

报告期内，经公司 2016 年 5 月 20 日 2015 年年度股东大会审议通过，同意续聘天健会计师事务所（特殊普通合伙）为公司 2016 年度审计机构及内控审计机构，聘期一年。

审计期间改聘会计师事务所的情况说明

适用 不适用

七、面临暂停上市风险的情况

(一) 导致暂停上市的原因

适用 不适用

(二) 公司拟采取的应对措施

适用 不适用

八、面临终止上市的情况和原因

适用 不适用

九、破产重整相关事项

适用 不适用

十、重大诉讼、仲裁事项

本年度公司有重大诉讼、仲裁事项 本年度公司无重大诉讼、仲裁事项

十一、上市公司及其董事、监事、高级管理人员、控股股东、实际控制人、收购人处罚及整改情况

适用 不适用

十二、报告期内公司及其控股股东、实际控制人诚信状况的说明

适用 不适用

报告期内，公司及公司控股股东、实际控制人不存在未履行法院生效判决、所负数额较大的债务到期未清偿的情况

十三、公司股权激励计划、员工持股计划或其他员工激励措施的情况及其影响

(一) 相关激励事项已在临时公告披露且后续实施无进展或变化的

适用 不适用

(二) 临时公告未披露或有后续进展的激励情况

股权激励情况

适用 不适用

其他说明

适用 不适用

员工持股计划情况

适用 不适用

其他激励措施

适用 不适用

十四、重大关联交易

(一) 与日常经营相关的关联交易

1、已在临时公告披露且后续实施无进展或变化的事项

适用 不适用

2、已在临时公告披露，但有后续实施的进展或变化的事项

适用 不适用

3、临时公告未披露的事项

适用 不适用

(二) 资产或股权收购、出售发生的关联交易

1、已在临时公告披露且后续实施无进展或变化的事项

适用 不适用

2、已在临时公告披露，但有后续实施的进展或变化的事项

无

3、临时公告未披露的事项

适用 不适用

4、涉及业绩约定的，应当披露报告期内的业绩实现情况

适用 不适用

(三) 共同对外投资的重大关联交易

1、已在临时公告披露且后续实施无进展或变化的事项

适用 不适用

2、已在临时公告披露，但有后续实施的进展或变化的事项

适用 不适用

3、临时公告未披露的事项

适用 不适用

(四) 关联债权债务往来

1、已在临时公告披露且后续实施无进展或变化的事项

适用 不适用

2、已在临时公告披露，但有后续实施的进展或变化的事项

适用 不适用

3、临时公告未披露的事项

适用 不适用

(五) 其他

适用 不适用

十五、重大合同及其履行情况

(一) 托管、承包、租赁事项

1、托管情况

适用 不适用

2、承包情况

适用 不适用

3、租赁情况

适用 不适用

(二) 担保情况

适用 不适用

单位：元 币种：人民币

公司对外担保情况（不包括对子公司的担保）													
担保方	担保方与	被担保方	担保金额	担保发生	担保起始日	担保到期日	担保类型	担保是否已经	担保是否	担保逾期	是否存在反担	是否为关联方	关联关系

	上市 公司 的关 系		日期 (协议 签署 日)			履行完 毕	逾期	金额	保	担保	
报告期内担保发生额合计（不包括对子公司的担保）										0	
报告期末担保余额合计（A）（不包括对子公司的担保）										0	
公司及其子公司对子公司的担保情况											
报告期内对子公司担保发生额合计										432,000,000	
报告期末对子公司担保余额合计（B）										555,000,000	
公司担保总额情况（包括对子公司的担保）											
担保总额（A+B）										555,000,000	
担保总额占公司净资产的比例（%）										67.11	
其中：											
为股东、实际控制人及其关联方提供担保的金额（C）										0	
直接或间接为资产负债率超过70%的被担保对象提供的债务担保金额（D）										0	
担保总额超过净资产50%部分的金额（E）										0	
上述三项担保金额合计（C+D+E）										0	
未到期担保可能承担连带清偿责任说明											
担保情况说明										无	

（三） 委托他人进行现金资产管理的情况

1、 委托理财情况

适用 不适用

2、 委托贷款情况

适用 不适用

3、 其他投资理财及衍生品投资情况

适用 不适用

投资类型	签约方	投资份额	投资期限	产品类型	投资盈亏	是否涉诉
理财产品	中国银行股份有限公司仙居支行	10,000,000.00	36天	保本型	盈利	否
理财产品	中国银行股份有限公司仙居支行	15,000,000.00	92天	保本型	盈利	否
理财产品	中国银行股份有限公司仙居支行	15,000,000.00	92天	保本型	盈利	否
理财产品	中国工商银行股份有限公司仙居支行	30,000,000.00	182天	保本型	盈利	否

其他投资理财及衍生品投资情况的说明
无

(四) 其他重大合同

适用 不适用

十六、其他重大事项的说明

适用 不适用

十七、积极履行社会责任的工作情况

(一) 上市公司扶贫工作情况

适用 不适用

(二) 社会责任工作情况

适用 不适用

1、保护员工合法权益，促进公司和谐发展

公司严格遵守《劳动法》、《劳动合同法》等相关法律法规，积极维护员工的个人权益，切实关注员工健康，每年组织员工体检，开展员工岗位培训，倾听员工心声，采纳员工的意见和建议；每年提取一笔资金用于救助患重大疾病的职工，帮扶困难员工，实现企业与员工共同发展，共享企业发展成果。

2、质量管理：

公司从研发到生产，按照 GMP 规范要求进行产品开发和生产。目前已通过新版 GMP 认证。严格按照既定质量标准生产满足客户需要的产品。

3、环境保护

公司始终坚持倡导“绿色环保”的环保理念，依照环保、节能减排、安全和职业健康等法律法规及相关方的要求，制定了“遵纪守法；防止污染；节能减耗；和谐发展”和“以人为本；预防为主；遵纪守法；保障安全”的环境与职业健康安全方针。在节能减排方面，积极引进先进技术、改进设备和工艺，逐渐淘汰高耗能设备。

4、切实履行社会责任，积极参加社会公益活动。

公司一直秉承“聚合生命能量，呵护人类健康”的理念，还设立了 2000 万元的慈善冠名救助基金。同时，公司还积极投身各项公益活动。

(三) 属于环境保护部门公布的重点排污单位的公司及其子公司的环保情况说明

适用 不适用

(四) 其他说明

适用 不适用

十八、可转换公司债券情况

(一) 转债发行情况

适用 不适用

(二) 报告期转债持有人及担保人情况

适用 不适用

(三) 报告期转债变动情况

适用 不适用

报告期转债累计转股情况

适用 不适用

(四) 转股价格历次调整情况

适用 不适用

(五) 公司的负债情况、资信变化情况及在未来年度还债的现金安排

适用 不适用

(六) 转债其他情况说明

适用 不适用

第六节 普通股股份变动及股东情况

一、普通股股本变动情况

(一) 普通股股份变动情况表

1、普通股股份变动情况表

单位：万股

	本次变动前		本次变动增减（+，-）					本次变动后	
	数量	比例（%）	发行新股	送股	公积金转股	其他	小计	数量	比例（%）
一、有限售条件股份	9,000	100					0	9,000	75
1、国家持股	0	0					0	0	
2、国有法人持股	0	0					0	0	
3、其他内资持股	6,570	73					0	6,570	54.8
其中：境内非国有法人持股	1,485	16.5					0	1,485	12.4
境内自然人持股	5,085	56.5					0	5,085	42.4
4、外资持股	2,430	27					0	2,430	20.2
其中：境外法人持股	1,935	21.5					0	1,935	16.1
境外自然人持股	495	5.5					0	495	4.1
二、无限售条件流通股	0	0	3,000				3,000	3,000	25
1、人民币普通股	0	0	3,000				3,000	3,000	25
三、普通股股份总数	9,000	100	3,000				3,000	12,000	100

2、普通股股份变动情况说明

适用 不适用

2016 年 1 月经中国证券监督管理委员会《关于核准浙江司太立制药股份有限公司首次公开发行股票批复》（证监许可〔2016〕95 号）核准，公司获准向社会公开发行人民币普通股（A 股）股票 30,000,000 股，每股面值 1 元，每股发行价格为人民币 12.15 元。由主承销商东方花旗证券有限公司采用向社会公开方式发行人民币普通股（A 股）股票 30,000,000 股，募集资金 364,500,000.00 元，扣除相关发行费用后，实际募集资金净额为 329,411,000.00 元。其中，计入实收资本人民币 30,000,000.00 元（¥30,000,000.00），计入资本公积（股本溢价）299,411,000.00 元，股票发行完成后，公司注册资本变更为 120,000,000.00 元。上述注册资本实收情况业经天健会计师事务所（特殊普通合伙）审验，并由其于 2016 年 3 月出具了天健验[2016]39 号《验资报告》。公司于 2016 年 3 月 9 日在上海证券交易所挂牌上市。

3、普通股股份变动对最近一年和最近一期每股收益、每股净资产等财务指标的影响（如有）

适用 不适用

公司于 2016 年 3 月 9 日首次公开发行普通股 3,000 万股，发行后股本为 12,000 万股。2015 年每股收益 0.77 元，2016 年每股收益 0.68 元，同比下降 11.69%；2015 年期末每股净资产 4.89 元，2016 年期末每股净资产 6.75 元，同比上升 38.03%。

4、公司认为必要或证券监管机构要求披露的其他内容

适用 不适用

(二) 限售股份变动情况

适用 不适用

二、证券发行与上市情况

(一) 截至报告期内证券发行情况

适用 不适用

单位：万股 币种：人民币

股票及其衍生证券的种类	发行日期	发行价格（或利率）	发行数量	上市日期	获准上市交易数量	交易终止日期
普通股股票类						
人民币普通股	2016 年 2 月 26 日	12.15	3,000	2016 年 3 月 9 日	3,000	

截至报告期内证券发行情况的说明（存续期内利率不同的债券，请分别说明）：

适用 不适用

(二) 公司普通股股份总数及股东结构变动及公司资产和负债结构的变动情况

适用 不适用

报告期内，公司公开发行普通股 3,000 万股，发行后公司总股本 12,000 万股。报告期期初资产总额为 1,478,303,585.12 元，负债总额为 1,020,605,183.37 元，资产负债率为 69.04%，期末资产总额为 1,893,518,937.53 元，负债总额为 1,066,503,958.22，资产负债率为 56.32%

(三) 现存的内部职工股情况

适用 不适用

三、股东和实际控制人情况

(一) 股东总数

截止报告期末普通股股东总数(户)	13,840
年度报告披露日前上一月末的普通股股东总数(户)	17,328
截止报告期末表决权恢复的优先股股东总数(户)	0
年度报告披露日前上一月末表决权恢复的优先股股东总数(户)	0

(二) 截止报告期末前十名股东、前十名流通股东(或无限售条件股东)持股情况表

单位:股

前十名股东持股情况							
股东名称 (全称)	报告期内增减	期末持股数量	比例 (%)	持有有限售条件 股份数量	质押或冻结情况		股东 性质
					股份 状态	数量	
胡锦涛生	0	25,650,000	21.38	25,650,000	无		境内 自然人
胡健	0	22,500,000	18.75	22,500,000	无		境内 自然人
朗生投资(香港) 有限公司	0	18,000,000	15	18,000,000	质押	14,500,000	境外 法人
上海长亮投资有 限公司	0	5,850,000	4.88	5,850,000	质押	5,000,000	境内 非国 有法 人
LIEW YEW THOONG	0	4,950,000	4.13	4,950,000	无		境外 自然 人

台州聚合投资有限公司	0	4,500,000	3.75	4,500,000	无		境内非国有法人
胡爱敏	0	2,700,000	2.25	2,700,000	质押	2,700,000	境内自然人
浙江天堂硅谷合胜创业投资有限公司	0	2,250,000	1.88	2,250,000	无		境内非国有法人
浙江天堂硅谷合丰创业投资有限公司	0	2,250,000	1.88	2,250,000	无		境内非国有法人
丰勤有限公司	0	1,350,000	1.13	1,350,000	无		境外法人

前十名无限售条件股东持股情况

股东名称	持有无限售条件流通股的数量	股份种类及数量	
		种类	数量
中融国际信托有限公司—中融—瞰金 32 号证券投资集合资金信托计划	1,231,710	人民币普通股	1,231,710
中融国际信托有限公司—中融—瞰金 28 号证券投资集合资金信托计划	1,178,602	人民币普通股	1,178,602
张翹龙	220,000	人民币普通股	220,000
陈国华	215,530	人民币普通股	215,530
付世菊	181,300	人民币普通股	181,300
邓翠云	171,300	人民币普通股	171,300
辜忠英	166,600	人民币普通股	166,600
孙润乐	153,000	人民币普通股	153,000

黄开华	150,600	人民币普通股	150,600
胡基勇	140,600	人民币普通股	140,600
上述股东关联关系或一致行动的说明	1、胡健系胡锦涛之子，胡爱敏系胡锦涛之妹。 2、胡健持有台州聚合 29.44% 的股份。 3、香港朗生和丰勤有限为一致行动人，系国泰国际控股有限公司间接控股的投资控股公司。 4、合丰创业和合胜创业的第一大股东均为浙江天堂硅谷资产管理集团有限公司。 5、除上述情况外，公司未知其他股东是否存在关联关系或是否属于《上市公司收购管理办法》规定的一致行动人情况。		
表决权恢复的优先股股东及持股数量的说明	无		

前十名有限售条件股东持股数量及限售条件
 适用 不适用

单位：股

序号	有限售条件股东名称	持有的有限售条件股份数量	有限售条件股份可上市交易情况		限售条件
			可上市交易时间	新增可上市交易股份数量	
1	胡锦涛	25,650,000	2019-03-09	0	公司股票上市之日起 36 个月内限售
2	胡健	22,500,000	2019-03-09	0	公司股票上市之日起 36 个月内限售
3	朗生投资（香港）有限公司	18,000,000	2017-03-09	0	公司股票上市之日起 12 个月内限售
4	上海长亮投资发展有限公司	5,850,000	2017-03-09	0	公司股票上市之日起 12 个月内限售
5	LIEW YEW THOONG	4,950,000	2017-03-09	0	公司股票上市之日起 12 个月内限售
6	台州聚合投资有限公司	4,500,000	2019-03-09	0	公司股票上市之日起 36 个月内限售

7	胡爱敏	2,700,000	2019-03-09	0	公司股票上市之日起 36 个月内限售
8	浙江天堂硅谷合胜创业投资有限公司	2,250,000	2017-03-09	0	公司股票上市之日起 12 个月内限售
9	浙江天堂硅谷合丰创业投资有限公司	2,250,000	2017-03-09	0	公司股票上市之日起 12 个月内限售
10	丰勤有限公司	1,350,000	2017-03-09	0	公司股票上市之日起 12 个月内限售
上述股东关联关系或一致行动的说明		<p>1、胡健系胡锦涛生之子，胡爱敏系胡锦涛生之妹。</p> <p>2、胡健持有台州聚合 29.44%的股份。</p> <p>3、香港朗生和丰勤有限为一致行动人，系国泰国际控股有限公司间接控股的投资控股公司。</p> <p>4、合丰创业和合胜创业的第一大股东均为浙江天堂硅谷资产管理集团有限公司。</p> <p>5、除上述情况外，公司未知其他股东是否存在关联关系或是否属于《上市公司收购管理办法》规定的一致行动人情况。</p>			

(三) 战略投资者或一般法人因配售新股成为前 10 名股东

适用 不适用

四、控股股东及实际控制人情况

(一) 控股股东情况

1 法人

适用 不适用

2 自然人

适用 不适用

姓名	胡锦涛生
国籍	中国
是否取得其他国家或地区居留权	否
主要职业及职务	董事长兼总经理

3 公司不存在控股股东情况的特别说明

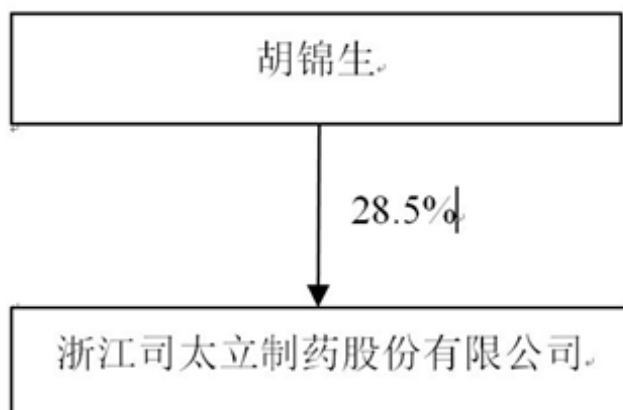
适用 不适用

4 报告期内控股股东变更情况索引及日期

适用 不适用

5 公司与控股股东之间的产权及控制关系的方框图

√适用 □不适用



(二) 实际控制人情况

1 法人

□适用 √不适用

2 自然人

√适用 □不适用

姓名	胡锦涛
国籍	中国
是否取得其他国家或地区居留权	否
主要职业及职务	董事长兼总经理
过去 10 年曾控股的境内外上市公司情况	无
姓名	胡健
国籍	中国
是否取得其他国家或地区居留权	是
主要职业及职务	副董事长兼副总经理
过去 10 年曾控股的境内外上市公司情况	无

3 公司不存在实际控制人情况的特别说明

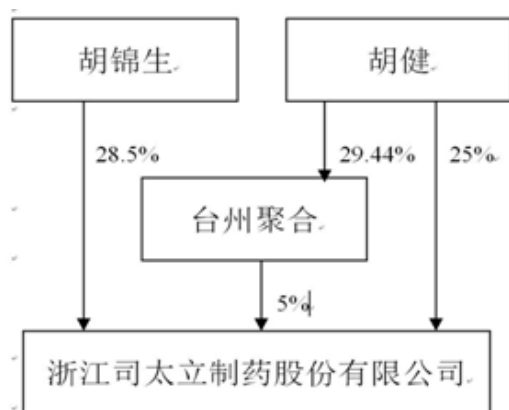
□适用 √不适用

4 报告期内实际控制人变更情况索引及日期

□适用 √不适用

5 公司与实际控制人之间的产权及控制关系的方框图

√适用 □不适用



6 实际控制人通过信托或其他资产管理方式控制公司

适用 不适用

(三) 控股股东及实际控制人其他情况介绍

适用 不适用

五、其他持股在百分之十以上的法人股东

适用 不适用

单位：元 币种：港元

法人股东名称	单位负责人或法定代表人	成立日期	组织机构代码	注册资本	主要经营业务或管理活动等情况
朗生投资(香港)有限公司	叶佩玲	2010-11-12	152801	100	投资控股
情况说明	香港朗生系 Horizon Network Limited 的全资子公司, Horizon Network Limited 系朗生医药控股有限公司的全资子公司。朗生医药控股有限公司为香港上市公司, 股票代码为 HK00503, 主营业务为在中国从事开发、生产及销售治疗风湿免疫疾病的专科处方西药。朗生医药控股有限公司系 Cathay International Holdings Limited (CIH) 间接控制的子公司。CIH 成立于 2001 年 1 月 18 日, 2001 年 3 月在伦敦证券交易所上市交易, 股票代码: CTI。CIH 的注册地址为 Cannon' s Court, 22 Victoria Street, Hamilton HM 12, Bermuda, 总部设在香港, 并在深圳设有办事处, 在中国大陆及香港共拥有员工超过 2,000 人。该公司主要从事对中国医疗保健行业的投资。				

六、股份限制减持情况说明

适用 不适用

第七节 优先股相关情况

适用 不适用

第八节 董事、监事、高级管理人员和员工情况

一、持股变动情况及报酬情况

(一) 现任及报告期内离任董事、监事和高级管理人员持股变动及报酬情况

√适用 □不适用

单位：股

姓名	职务(注)	性别	年龄	任期起始日期	任期终止日期	年初持股数	年末持股数	年度内股份增减变动量	增减变动原因	报告期内从公司获得的税前报酬总额(万元)	是否在公司关联方获取报酬
胡锦涛	董事长、总经理	男	63	2017-3-29	2020-3-28	25,650,000	25,650,000	0		129.79	否
胡健	副董事长、副总经理	男	39	2017-3-29	2020-3-28	22,500,000	22,500,000	0		122.52	否
吴金韦	董事、副总经理、核心技术人员	男	56	2017-3-29	2020-3-28	0	0	0		110.67	否
汤军	董事	男	59	2017-3-29	2020-3-28	0	0	0		0	否
沈文文	独立董事	男	39	2017-3-29	2020-3-28	0	0	0		0	否
谢欣	独立董事	女	45	2017-3-29	2020-3-28	0	0	0		0	否
杨红帆	独立董事	女	53	2017-3-29	2020-3-28	0	0	0		0	否
李锦荣	董事(离任)	男	55	2014-3-1	2017-3-29	0	0	0		0	否
翁国民	独立董事(离任)	男	54	2014-3-1	2017-3-29	0	0	0		9	否
周夏飞	独立董事(离任)	女	53	2014-3-1	2017-3-29	0	0	0		9	否
胡文浩	独立董事(离任)	男	51	2015-7-24	2017-3-29	0	0	0		9	否
陈方超	监事	男	55	2017-3-29	2020-3-28	0	0	0		23.26	否
陶芳芳	监事	女	48	2017-3-29	2020-3-28	0	0	0		0	否
郑方卫	监事	男	40	2017-3-13	2020-3-28	0	0	0		19.29	否

方钦虎	副总经理	男	53	2017-3-29	2020-3-28	0	0	0		91.24	否
蒋志华	副总经理	男	57	2017-3-29	2020-3-28	0	0	0		72.50	否
袁飞	副总经理 (离任)	男	50	2014-12-15	2017-3-29	0	0	0		61.71	否
徐川龙	副总经理	男	55	2017-3-29	2020-3-28	0	0	0		53.62	否
李华军	副总经理	男	40	2017-3-29	2020-3-28	0	0	0		52.54	否
俞海平	副总经理及 董事会秘书 (离任)	男	39	2014-3-1	2016-12-5	0	0	0		53.53	否
颜文标	董事会秘书	女	45	2017-3-29	2020-3-28	0	0	0		3.30	否
施肖华	财务负责人	男	54	2017-3-29	2020-3-28	0	0	0		27.50	否
合计	/	/	/	/	/	48,150,000	48,150,000	0	/	848.47	/

注：方钦虎先生担任公司董事的任期已届满，其本人今后在公司继续担任副总经理一职。

姓名	主要工作经历
胡锦涛	2004 年至今任公司董事长兼总经理。
胡健	2011 年至今担任公司副董事长兼副总经理、江西司太立法人代表兼董事长、上海司太立法人代表兼董事长、上海键合董事长、台州司太立篮球俱乐部有限公司法人代表、司太立投资（香港）有限公司法人代表
吴金韦	2011 年至今担任公司董事兼副总经理、上海司太立副总经理、上海键合董事、台州聚合执行董事，中国药科大学学报特邀编委、浙江省药学会药物化学与抗生素专业委员会学部委员、浙江省仙居县党外知识分子联谊会副会长等职。
汤军	1994 年加盟国泰国际控股有限公司，任职于业务发展部，负责为国泰国际发掘投资机会。目前担任国泰国际副总裁兼业务发展部主管及国泰国际旗下朗生医药控股有限公司非执行董事、Horizon Network Limited 董事、Magnificent Worldwide Limited 董事、Brilliant Manufacture Limited 董事、Flash Universal Limited 董事、丰勤有限公司董事、朗生投资（香港）有限公司董事、立华植物提取（香港）有限公司董事、莱丰国际有限公司董事、朗生医药（香港）有限公司董事、朗生药业（香港）有限公司董事、宁波立华植物提取技术有限公司董事、亳州朗生药材产业有限公司董事、西安皓天生物工程技术有限责任公司董事，目前任公司董事。
沈文文	历任中国贸促会浙江省分会律师事务部，浙江五联律师事务所合伙人，目前任公司独立董事。
谢欣	历任中国科学院上海药物研究所研究员，国家新药筛选中心副主任，the Journal of Biological Chemistry 及中国药理学报编委，中国科学院上海药物研究所研究员及课题组长，国家新药筛选中心历任模型建立 II 部主管及副主任，目前任公司独立董事
杨红帆	曾任浙江英特集团股份有限公司独立董事、浙江世纪华通车业股份有限公司独立董事，现任浙江中瑞江南会计师事务所有限公司董事、副总经理，山东赛托生物科技股份有限公司独立董事，目前任公司独立董事。
李锦荣	2011 年起担任浙江天堂硅谷资产管理集团有限公司董事总经理，公司董事，目前已卸任。

翁国民	历任浙江省人大、杭州市人大立法咨询专家委员会委员、浙江省政法委案件督察员，浙江大学经济学院法学教授、法与经济学研究所执行所长、宁波联合集团股份有限公司独立董事、浙江我武生物科技股份有限公司独立董事、宜宾天原集团股份有限公司独立董事、宁波新海电气股份有限公司独立董事、浙江天册律师事务所兼职律师，公司独立董事，目前已卸任。
周夏飞	1990 年起在浙江大学任教至今；1993 年取得注册会计师资格，从事会计事务所审计工作八年左右，后转为非执业会员。现为浙江大学经济学院财政系副主任、副教授、硕士生导师、浙江省审计学会理事、浙江嵊州农村合作银行独立董事、三江购物俱乐部股份有限公司独立董事、浙江省中小企业创业导师，公司独立董事，目前已卸任。
胡文浩	曾任中国科学院成都有机化学研究所助理研究员、美国 GeneSoft 制药公司药物化学研究部研究员、美国施贵宝制药公司制药工艺研究部高级研究员。现任华东师范大学化学系教授、华东师范大学上海分子治疗与新药创制工场技术研究中心主任、成都威克药业有限责任公司董事长、如东瑞恩医药科技有限公司总经理，公司独立董事，目前已卸任。
陈方超	2011 年起担任公司监事，现任公司监事会主席，财务部副部长。
陶芳芳	曾任三九企业集团财务部副部长，现任国泰国际旗下国泰国际医药有限公司财务总监、宁波立华制药有限公司董事、朗生医药（深圳）有限公司董事、宁波朗生医药有限公司董事、宁波朗生医药科技有限公司董事、宁波立华植物提取技术有限公司董事、亳州朗生药材产业有限公司董事、皓天控股有限公司董事、西安皓天生物工程技术有限责任公司董事、杨凌皓天生物工程技术有限公司董事，目前任公司监事。
郑方卫	2005 年起进入公司任职，历任车间主管、车间主任，2015 年 1 月 23 日经职工代表大会选举为公司职工监事，现任公司职工监事、供应部部长
方钦虎	2011 年起担任公司董事兼副总经理，现任公司副总经理。
蒋志华	2011 年至今任公司副总经理。
袁飞	曾任仙居县人民法院刑庭庭长、监察室主任、审判委员会委员，2014 年起在担任公司副总经理，目前已卸任。
徐川龙	2011 年起历任公司副总经理、质管部部长、江西司太立监事，现任公司副总经理、江西司太立监事。
李华军	2010 年 9 月至 2015 年 2 月，任浙江台州海神制药有限公司生产总监，2015 年 3 月进入公司担任公司总经理助理，现任公司副总经理。
俞海平	曾任杭申集团董事长秘书、办公室主任及其下属公司杭州之江开关股份有限公司董事会秘书，科尔集团人力资源部经理、办公室主任及其下属公司浙江航民科尔纺织有限公司董事，2011 年起在公司担任公司副总经理、董事会秘书，目前已卸任
颜文标	历任浙江燎原药业股份有限公司财务总监、董事会秘书、副总经理，上海岭商投资控股集团有限公司财务总监，目前任公司董事会秘书。
施肖华	2011 年至今任公司财务负责人。

其它情况说明

适用 不适用

公司副董事长兼副总经理胡健先生、董事兼副总经理吴金韦先生在公司全资子公司上海司太立领取薪酬。

(二) 董事、高级管理人员报告期内被授予的股权激励情况

适用 不适用

二、现任及报告期内离任董事、监事和高级管理人员的任职情况

(一) 在股东单位任职情况

√适用 □不适用

任职人员姓名	股东单位名称	在股东单位担任的职务	任期起始日期	任期终止日期
汤军	朗生投资（香港）有限公司	董事		
汤军	丰勤有限公司	董事		
吴金韦	台州聚合投资有限公司	法人代表、执行董事		
在股东单位任职情况的说明	无			

(二) 在其他单位任职情况

√适用 □不适用

任职人员姓名	其他单位名称	在其他单位担任的职务	任期起始日期	任期终止日期
胡锦涛	仙居农村信用合作联社	理事		
胡健	江西司太立制药有限公司	法人代表、董事长		
	上海司太立制药有限公司	法人代表、董事长		
	上海键合医药科技有限公司	董事长		
	台州司太立篮球俱乐部有限公司	法人代表		
	司太立投资（香港）有限公司	法人代表		
吴金韦	上海司太立制药有限公司	副总经理		
	上海键合医药科技有限公司	副董事长		
	台州聚合投资有限公司	法人代表、执行董事		
	中国药科大学学报	特邀编委		
	浙江省药学会药物化学与抗生素专业委员会	学部委员		
	浙江省仙居县党外知识分子联谊会	副会长		
汤军	国泰国际控股有限公司	副总裁兼业务发展部主管		
	朗生医药控股有限公司	非执行董事		
	Horizon Network Limited	董事		
	Magnificent Worldwide Limited	董事		

	Brilliant Manufacture Limited	董事		
	Flash Universal Limited	董事		
	立华植物提取（香港）有限公司	董事		
	莱丰国际有限公司	董事		
	朗生医药（香港）有限公司	董事		
	朗生药业（香港）有限公司	董事		
	宁波立华植物提取技术有限公司	董事		
	亳州朗生药材产业有限公司	董事		
	西安皓天生物工程技术有限责任公司	董事		
李锦荣	浙江天堂硅谷资产管理集团有限公司	董事、总经理		
胡文浩	华东师范大学化学系	教授		
	华东师范大学上海分子治疗与新药创制工场技术研究中心	主任		
	成都威克药业有限责任公司	董事长		
	如东瑞恩医药科技有限公司	总经理		
翁国民	浙江大学经济学院法学	教授		
	浙江大学法与经济学研究所	执行所长		
	浙江我武生物科技股份有限公司	独立董事		
	宜宾天原集团股份有限公司	独立董事		
	宁波新海电气股份有限公司	独立董事		
	浙江天册律师事务所	律师		
周夏飞	浙江大学经济学院财政系	副主任、副教授、硕士生导师		
	浙江省审计学会	理事		
	浙江省中小企业局	创业指导师		
	浙江嵊州农村合作银行	独立董事		
	三江购物俱乐部股份有限公司	独立董事		
沈文文	浙江五联律师事务所	合伙人		
谢欣	中国科学院上海药物研究所	研究员/课题组长		
	国家新药筛选中心	模型建立 II 部副主任		

杨红帆	浙江中瑞江南会计师事务所有限公司	董事、副总经理		
	山东赛托生物科技股份有限公司	独立董事		
陶芳芳	国泰国际医药有限公司	财务总监		
	宁波立华制药有限公司	董事		
	朗生医药（深圳）有限公司	董事		
	宁波朗生医药有限公司	董事		
	宁波朗生医药科技有限公司	董事		
	宁波立华植物提取技术有限公司	董事		
	亳州朗生药材产业有限公司	董事		
	皓天控股有限公司	董事		
	西安皓天生物工程技术有限公司	董事		
	杨凌皓天生物工程技术有限公司	董事		
徐川龙	江西司太立制药有限公司	监事		
在其他单位任职情况的说明				

三、董事、监事、高级管理人员报酬情况

√适用 □不适用

董事、监事、高级管理人员报酬的决策程序	根据公司《薪酬福利管理办法》，由董事会授权薪酬与考核委员会组织实施
董事、监事、高级管理人员报酬确定依据	根据公司《薪酬福利管理办法》、《董事、监事薪酬（津贴）制度》
董事、监事和高级管理人员报酬的实际支付情况	公司严格按照《薪酬福利管理办法》、《董事、监事薪酬（津贴）制度》的有关规定，并根据有关绩效考核制度的规定确定实际薪酬，制定的制度、激励考核制度及薪酬发放的程序符合有关法律、法规及公司章程的规定，符合公司的实际情况
报告期末全体董事、监事和高级管理人员实际获得的报酬合计	人民币 848.47 万

四、公司董事、监事、高级管理人员变动情况

√适用 □不适用

姓名	担任的职务	变动情形	变动原因
李华军	副总经理	聘任	董事会聘任

俞海平	副总经理及董事会秘书	离任	个人原因
颜文标	董事会秘书	聘任	董事会聘任
李锦荣	董事	离任	任期届满
翁国民	独立董事	离任	任期届满
周夏飞	独立董事	离任	任期届满
胡文浩	独立董事	离任	任期届满
袁飞	副总经理	离任	任期届满
沈文文	独立董事	聘任	董事会聘任
谢欣	独立董事	聘任	董事会聘任
杨红帆	独立董事	聘任	董事会聘任

五、近三年受证券监管机构处罚的情况说明

适用 不适用

六、母公司和主要子公司的员工情况

(一) 员工情况

母公司在职员工的数量	848
主要子公司在职员工的数量	525
在职员工的数量合计	1,373
母公司及主要子公司需承担费用的离退休职工人数	15
专业构成	
专业构成类别	专业构成人数
生产人员	787
销售人员	24
技术人员	218
财务人员	23
行政人员	321
合计	1,373
教育程度	
教育程度类别	数量（人）
博士	3
硕士	41
大学本科	253
大专	237
其他	839
合计	1,373

(二) 薪酬政策

√适用□不适用

公司制定了《薪酬福利管理办法》，根据公司组织机构的设置和不同岗位、不同职务的工作职责设定相应薪酬。

公司的薪酬体系分为计时工资和计件工资两种方式。计件工资是按照生产作业的劳动定额，结合实际作业量确定收入的工作制度。适用按劳动定额和作业量确定收入的操作岗位人员，包括生产系统员工，动力车间、机修车间、污水站等公用工程人员。计时工资主要适用除计件工资人员之外的公司员工，按照实际工作时间确定收入，包括管理人员以及部门执行人员等。

公司实行档案工资制度。档案工资包括基本工资、津贴和绩效。除基本工资外，公司根据员工的工作职责制定绩效考核方案，包括利润、安全、环保等各项指标。公司根据绩效考核结果发放年度实际绩效工资。

公司制定了完善的福利津贴制度，为员工发放工龄津贴，缴纳五险一金，同时提供员工住房福利。

(三) 培训计划

√适用□不适用

针对现有人员，公司定期组织专业培训，提高员工的技术水平和业务水平。针对处于不同阶段、不同岗位的员工，公司提供相应的专业证书考试的机会。在培养每位员工自我学习、自我管理的良好意识和习惯的同时，公司鼓励团队协作、知识共享，形成和谐共进的合作氛围。

(四) 劳务外包情况

适用 不适用

七、其他

适用 不适用

第九节 公司治理

一、公司治理相关情况说明

适用 不适用

报告期内，公司根据证监会、上交所有关规则，建立了《司太立募集资金管理办法》，《司太立内部控制评价管理办法》，《司太立内幕知情人登记管理制度》，《司太立年报信息披露重大差错责任追究制度》，《司太立投资者管理制度》，《司太立信息披露管理制度》，《司太立重大信息内部报告制度》等 7 项制度。

公司严格按照《公司法》、《证券法》中国证监会有关规定及《上海证券交易所股票上市规则》的要求，结合公司实际情况，规范运作。初步形成了相对完善的法人治理结构。公司股东大会、董事会、监事会和管理层权责明确，很好地维护了公司利益和股东的合法权益。

(1) 股东与股东大会

公司确保所有股东，特别是中小股东享有平等地位，建立了确保所有股东充分行使法律、行政法规和《公司章程》规定的合法权利的公司治理结构。公司严格按照中国证监会发布的《上市公司股东大会规则》和公司章程及《股东大会议事规则》的相关规定召集、召开股东大会，严格遵守表决事项和表决程序的有关规定，充分维护公司和股东的合法权益。

(2) 控股股东和上市公司的关系

控股股东依法行使股东权利，承担义务，没有超越股东大会直接或间接干预公司经营活动；公司与控股股东在资产、业务、机构、财务和人员等方面严格分开；公司董事会、监事会、经营管理层和内部各事业部、职能部门、经营部门能够独立运作。

(3) 董事与董事会

公司严格按照法律法规和《公司章程》及《董事会议事规则》等规定的董事选聘程序选举董事，保证董事选聘程序公开、公平、公正、独立。公司董事以认真负责的态度出席董事会、股东大会会议，依法行使权利并履行义务。公司董事保证有足够的时间和精力履行其应尽的职责，本着对全体股东负责的原则，勤勉尽责，切实维护公司和股东的最大利益。

(4) 监事和监事会

公司监事会依据《公司章程》及《监事会议事规则》的有关要求，本着对股东负责的精神，认真履行职责，独立有效的对公司董事会以及董事、经理和其他高级管理人员履行职责的合法、合规性进行监督和检查，对公司财务管理、募集资金存储和使用、关联交易等重大事项进行检查。

(5) 绩效考核

公司根据不同发展阶段的需要，不断探索建立更加有效的绩效考核和预算管理机制，进一步调动高级管理人员的积极性和责任感，逐步完善行之有效的高级管理人员激励和约束机制。

(6) 利益相关者

公司在保持稳健发展、实现股东利益最大化的同时，积极关注所在地区福利、环境保护、公益事业等问题，重视社会责任，公司充分尊重并维护银行及其他债权人、职工、消费者、供应商、社区等利益相关者的合法权利，公司能够与利益相关者积极合作，共同推动公司持续、健康地发展。

公司治理与中国证监会相关规定的要求是否存在重大差异；如有重大差异，应当说明原因
适用 不适用

二、股东大会情况简介

会议届次	召开日期	决议刊登的指定网站的查询索引	决议刊登的披露日期
2016 年第一次临时股东大会	2016 年 1 月 15 日		
2015 年年度股东大会	2016 年 5 月 20 日	www.sse.com.cn	2016 年 5 月 21 日

股东大会情况说明
适用 不适用

三、董事履行职责情况

(一) 董事参加董事会和股东大会的情况

董事姓名	是否独立董事	参加董事会情况						参加股东大会情况 出席股东大会的次数
		本年应参加董事会次数	亲自出席次数	以通讯方式参加次数	委托出席次数	缺席次数	是否连续两次未亲自参加会议	
胡锦涛	否	9	9	2				2
胡健	否	9	7	2	2		否	2
吴金韦	否	9	9	2				2
方钦虎	否	9	9	2				2
汤军	否	9	9	7	1		否	1
李锦荣	否	9	9	9				1
翁国民	是	9	9	9				2
周夏飞	是	9	9	9				1
胡文浩	是	9	9	9				1

连续两次未亲自出席董事会会议的说明

适用 不适用

年内召开董事会会议次数	9
其中：现场会议次数	0
通讯方式召开会议次数	2
现场结合通讯方式召开会议次数	7

(二) 独立董事对公司有关事项提出异议的情况

适用 不适用

(三) 其他

适用 不适用

四、董事会下设专门委员会在报告期内履行职责时所提出的重要意见和建议，存在异议事项的，应当披露具体情况

适用 不适用

五、监事会发现公司存在风险的说明

适用 不适用

六、公司就其与控股股东在业务、人员、资产、机构、财务等方面存在的不能保证独立性、不能保持自主经营能力的情况说明

适用 不适用

存在同业竞争的，公司相应的解决措施、工作进度及后续工作计划

适用 不适用

七、报告期内对高级管理人员的考评机制，以及激励机制的建立、实施情况

适用 不适用

公司已制订《薪酬福利管理办法》，高级管理人员薪酬与公司安全、环保、效益全面挂钩，同时董事会下设薪酬与考核委员会负责高管人员的绩效考核与执行，并向董事会报告。公司在实施的过程中，同时会进一步积极探索建立符合公司需求的高管人员激励和约束机制，有效的调动和激发高级管理人员的积极性和创造性。

八、是否披露内部控制自我评价报告

适用 不适用

公司 2016 年度内部控制自我评价报告详见 2017 年 4 月 18 日刊登在上海证券交易所网站

(www.sse.com.cn) 上的《浙江司太立制药股份有限公司 2016 年度内部控制自我评价报告》

报告期内内部控制存在重大缺陷情况的说明

适用 不适用

九、内部控制审计报告的相关情况说明

适用 不适用

公司 2016 年度内部控制审计报告详见 2017 年 4 月 18 日刊登在上海证券交易所网站 (www. sse. com. cn) 上的《浙江司太立制药股份有限公司 2016 年度内部控制审计报告》
是否披露内部控制审计报告：是

十、其他

适用 不适用

第十节 公司债券相关情况

适用 不适用

第十一节 财务报告

一、审计报告

√适用 □不适用

审 计 报 告

天健审〔2017〕1678 号

浙江司太立制药股份有限公司全体股东：

我们审计了后附的浙江司太立制药股份有限公司（以下简称司太立公司）财务报表，包括 2016 年 12 月 31 日的合并及母公司资产负债表，2016 年度的合并及母公司利润表、合并及母公司现金流量表、合并及母公司所有者权益变动表，以及财务报表附注。

一、管理层对财务报表的责任

编制和公允列报财务报表是司太立公司管理层的责任，这种责任包括：（1）按照企业会计准则的规定编制财务报表，并使其实现公允反映；（2）设计、执行和维护必要的内部控制，以使财务报表不存在由于舞弊或错误导致的重大错报。

二、注册会计师的责任

我们的责任是在执行审计工作的基础上对财务报表发表审计意见。我们按照中国注册会计师审计准则的规定执行了审计工作。中国注册会计师审计准则要求我们遵守中国注册会计师职业道德守则，计划和执行审计工作以对财务报表是否不存在重大错报获取合理保证。

审计工作涉及实施审计程序，以获取有关财务报表金额和披露的审计证据。选择的审计程序取决于注册会计师的判断，包括对由于舞弊或错误导致的财务报表重大错报风险的评估。在进行风险评估时，注册会计师考虑与财务报表编制和公允列报相关的内部控制，以设计恰当的审计程序。审计工作还包括评价管理层选用会计政策的恰当性和作出会计估计的合理性，以及评价财务报表的总体列报。

我们相信，我们获取的审计证据是充分、适当的，为发表审计意见提供了基础。

三、审计意见

我们认为，司太立公司财务报表在所有重大方面按照企业会计准则的规定编制，公允反映了司太立公司 2016 年 12 月 31 日的合并及母公司财务状况，以及 2016 年度的合并及母公司经营成果和现金流量。

天健会计师事务所（特殊普通合伙）

中国注册会计师：丁锡锋

中国·杭州

中国注册会计师：李正卫

二〇一七年四月十五日

二、财务报表

合并资产负债表

2016 年 12 月 31 日

编制单位：浙江司太立制药股份有限公司

单位：元 币种：人民币

项目	附注	期末余额	期初余额
流动资产：			
货币资金		162,944,712.38	126,488,534.31
应收票据		34,303,168.76	25,879,705.21
应收账款		103,058,424.32	114,989,280.45
预付款项		1,847,975.25	3,864,529.21
其他应收款		1,482,427.77	2,639,191.99
存货		299,011,323.60	210,164,689.14
其他流动资产		100,723,416.54	26,957,000.47
流动资产合计		703,371,448.62	510,982,930.78
非流动资产：			
可供出售金融资产		3,000,000.00	3,000,000.00
长期股权投资		18,407,033.69	
固定资产		648,250,211.08	530,271,002.65
在建工程		378,519,505.21	315,916,951.23
工程物资		3,848,632.22	3,593,126.48
无形资产		102,399,003.49	104,575,139.41
开发支出		962,667.50	
长期待摊费用		10,199,167.78	5,430,346.65
递延所得税资产		4,141,188.94	3,209,036.40
其他非流动资产		20,420,079.00	1,325,051.52
非流动资产合计		1,190,147,488.91	967,320,654.34
资产总计		1,893,518,937.53	1,478,303,585.12
流动负债：			
短期借款		434,000,000.00	449,902,000.00
应付票据		9,306,607.01	13,600,000.00
应付账款		62,263,872.48	73,835,157.76
预收款项		2,694,013.41	502,638.42
应付职工薪酬		20,409,920.4	20,405,052.48
应交税费		8,989,522.57	11,116,557.59

应付利息		1,475,868.48	1,489,020.34
其他应付款		5,393,631.53	3,765,377.03
一年内到期的非流动负债		104,300,000.00	70,000,000.00
流动负债合计		648,833,435.88	644,615,803.62
非流动负债:			
长期借款		387,400,000.00	354,281,345.70
递延收益		30,270,522.34	21,708,034.05
非流动负债合计		417,670,522.34	375,989,379.75
负债合计		1,066,503,958.22	1,020,605,183.37
所有者权益			
股本		120,000,000.00	90,000,000.00
资本公积		455,977,700.41	156,566,700.41
盈余公积		41,079,171.5	30,117,836.22
未分配利润		193,009,220.72	163,849,016.27
归属于母公司所有者权益合计		810,066,092.63	440,533,552.90
少数股东权益		16,948,886.68	17,164,848.85
所有者权益合计		827,014,979.31	457,698,401.75
负债和所有者权益总计		1,893,518,937.53	1,478,303,585.12

法定代表人：胡锦生

主管会计工作负责人：施肖华

会计机构负责人：李美琴

母公司资产负债表

2016年12月31日

编制单位：浙江司太立制药股份有限公司

单位：元 币种：人民币

项目	附注	期末余额	期初余额
流动资产:			
货币资金		54,553,070.58	62,348,428.24
应收票据		23,903,168.76	25,879,705.21
应收账款		98,230,492.36	110,730,052.62
预付款项		544,079.69	2,936,945.57
其他应收款		251,019,970.11	266,034,671.47
存货		248,286,194.07	160,935,953.70
其他流动资产		74,397,844.35	
流动资产合计		750,934,819.92	628,865,756.81
非流动资产:			
可供出售金融资产		3,000,000.00	3,000,000.00
长期股权投资		172,807,033.69	132,400,000.00
固定资产		293,717,685.6	290,395,917.57
在建工程		91,448,176.26	47,128,467.87
工程物资		1,845,367.71	1,392,205.72
无形资产		41,796,085.79	42,497,719.07
长期待摊费用		3,606,938.48	4,311,577.79
递延所得税资产		1,102,313.55	913,797.05
其他非流动资产		7,450,568.00	408,000.00
非流动资产合计		616,774,169.08	522,447,685.07
资产总计		1,367,708,989.00	1,151,313,441.88

流动负债:			
短期借款		299,000,000.00	429,902,000.00
应付票据			14,000,000.00
应付账款		37,361,241.93	35,444,003.25
预收款项		2,694,013.41	502,638.42
应付职工薪酬		13,491,178.48	15,216,289.50
应交税费		5,437,556.54	9,889,327.79
应付利息		686,479.21	982,945.18
其他应付款		5,225,881.68	3,764,141.03
一年内到期的非流动负债		64,700,000.00	40,000,000.00
流动负债合计		428,596,351.25	549,701,345.17
非流动负债:			
长期借款		75,000,000.00	139,700,000.00
递延收益		3,343,222.34	4,167,034.05
非流动负债合计		78,343,222.34	143,867,034.05
负债合计		506,939,573.59	693,568,379.22
所有者权益:			
股本		120,000,000.00	90,000,000.00
资本公积		455,977,700.41	156,566,700.41
盈余公积		41,079,171.50	30,117,836.22
未分配利润		243,712,543.50	181,060,526.03
所有者权益合计		860,769,415.41	457,745,062.66
负债和所有者权益总计		1,367,708,989.00	1,151,313,441.88

法定代表人：胡锦涛

主管会计工作负责人：施肖华

会计机构负责人：李美琴

合并利润表

2016 年 1—12 月

单位：元 币种：人民币

项目	附注	本期发生额	上期发生额
一、营业总收入		672,945,253.58	695,660,000.85
其中：营业收入		672,945,253.58	695,660,000.85
二、营业总成本		581,322,966.67	602,187,782.69
其中：营业成本		416,241,477.44	437,172,364.00
税金及附加		7,005,315.24	5,204,415.79
销售费用		9,700,182.25	11,012,374.29
管理费用		124,422,678.68	108,724,118.61
财务费用		22,656,252.97	36,672,136.42
资产减值损失		1,297,060.09	3,402,373.58
投资收益（损失以“－”号填列）		1,794,805.38	207,382.05
其中：对联营企业和合营企业的投资收益		407,033.69	
三、营业利润（亏损以“－”号填列）		93,417,092.29	93,679,600.21
加：营业外收入		7,825,170.42	7,699,594.67
其中：非流动资产处置利得		36,053.47	557,959.52
减：营业外支出		3,793,725.74	8,007,336.84

其中：非流动资产处置损失		1,487,069.06	5,118,568.79
四、利润总额（亏损总额以“-”号填列）		97,448,536.97	93,371,858.04
减：所得税费用		21,542,959.41	19,905,338.36
五、净利润（净亏损以“-”号填列）		75,905,577.56	73,466,519.68
归属于母公司所有者的净利润		76,121,539.73	68,944,118.12
少数股东损益		-215,962.17	4,522,401.56
六、其他综合收益的税后净额			
七、综合收益总额		75,905,577.56	73,466,519.68
归属于母公司所有者的综合收益总额		76,121,539.73	68,944,118.12
归属于少数股东的综合收益总额		-215,962.17	4,522,401.56
八、每股收益：			
（一）基本每股收益(元/股)		0.68	0.77
（二）稀释每股收益(元/股)		0.68	0.77

法定代表人：胡锦涛

主管会计工作负责人：施肖华

会计机构负责人：李美琴

母公司利润表

2016 年 1—12 月

单位：元 币种：人民币

项目	附注	本期发生额	上期发生额
一、营业收入		650,771,913.43	743,614,953.81
减：营业成本		427,652,119.83	537,056,929.59
税金及附加		5,610,116.12	5,204,035.29
销售费用		8,556,005.65	9,679,672.27
管理费用		78,877,043.89	73,233,665.78
财务费用		6,597,445.40	20,282,590.66
资产减值损失		-1,539,093.64	12,202,033.34
投资收益（损失以“-”号填列）		1,794,805.38	207,382.05
其中：对联营企业和合营企业的投资收益		407,033.69	
二、营业利润（亏损以“-”号填列）		126,813,081.56	86,163,408.93
加：营业外收入		3,597,583.02	4,713,868.74
其中：非流动资产处置利得		36,053.47	557,959.52
减：营业外支出		3,790,764.31	7,311,757.03
其中：非流动资产处置损失		1,487,069.06	4,654,813.12
三、利润总额（亏损总额以“-”号填列）		126,619,900.27	83,565,520.64
减：所得税费用		17,006,547.52	13,206,162.55
四、净利润（净亏损以“-”号填列）		109,613,352.75	70,359,358.09
五、其他综合收益的税后净额			
六、综合收益总额		109,613,352.75	70,359,358.09
七、每股收益：			
（一）基本每股收益(元/股)		0.97	0.78
（二）稀释每股收益(元/股)		0.97	0.78

法定代表人：胡锦涛

主管会计工作负责人：施肖华

会计机构负责人：李美琴

合并现金流量表

2016 年 1—12 月

单位：元 币种：人民币

项目	附注	本期发生额	上期发生额
一、经营活动产生的现金流量：			
销售商品、提供劳务收到的现金		516,884,356.26	735,204,462.45
收到的税费返还		7,187,192.05	4,980,777.08
收到其他与经营活动有关的现金		23,338,586.89	42,312,375.52
经营活动现金流入小计		547,410,135.2	782,497,615.05
购买商品、接受劳务支付的现金		317,842,206.55	439,550,490.83
支付给职工以及为职工支付的现金		121,060,882.99	96,245,740.23
支付的各项税费		38,479,168.46	64,198,146.27
支付其他与经营活动有关的现金		62,348,142.60	87,623,871.28
经营活动现金流出小计		539,730,400.60	687,618,248.61
经营活动产生的现金流量净额		7,679,734.60	94,879,366.44
二、投资活动产生的现金流量：			
取得投资收益收到的现金		497,716.90	207,382.05
处置固定资产、无形资产和其他长期资产收回的现金净额		198,159.22	3,811,809.58
收到其他与投资活动有关的现金		41,250,854.79	
投资活动现金流入小计		41,946,730.91	4,019,191.63
购建固定资产、无形资产和其他长期资产支付的现金		188,510,616.33	244,655,093.67
投资支付的现金		18,000,000.00	
支付其他与投资活动有关的现金		100,000,000.00	
投资活动现金流出小计		306,510,616.33	244,655,093.67
投资活动产生的现金流量净额		-264,563,885.42	-240,635,902.04
三、筹资活动产生的现金流量：			
吸收投资收到的现金		329,411,000.00	1,600,000.00
其中：子公司吸收少数股东投资收到的现金			1,600,000.00
取得借款收到的现金		577,418,654.30	763,629,675.10
筹资活动现金流入小计		906,829,654.30	765,229,675.10
偿还债务支付的现金		525,902,000.00	458,471,110.00
分配股利、利润或偿付利息支付的现金		84,857,188.99	90,044,553.80
支付其他与筹资活动有关的现金			55,000,000.00
筹资活动现金流出小计		610,759,188.99	603,515,663.80
筹资活动产生的现金流量净额		296,070,465.31	161,714,011.30
四、汇率变动对现金及现金等价物的影响		2,809,256.57	1,127,813.65
五、现金及现金等价物净增加额		41,995,571.06	17,085,289.35
加：期初现金及现金等价物余额		56,642,534.31	39,557,244.96
六、期末现金及现金等价物余额		98,638,105.37	56,642,534.31

法定代表人：胡锦涛

主管会计工作负责人：施肖华

会计机构负责人：李美琴

母公司现金流量表

2016 年 1—12 月

单位:元 币种:人民币

项目	附注	本期发生额	上期发生额
一、经营活动产生的现金流量:			
销售商品、提供劳务收到的现金		533,524,302.72	794,560,875.14
收到的税费返还		5,101,600.62	4,980,777.08
收到其他与经营活动有关的现金		18,938,440.53	47,400,017.98
经营活动现金流入小计		557,564,343.87	846,941,670.20
购买商品、接受劳务支付的现金		376,162,279.30	511,916,885.03
支付给职工以及为职工支付的现金		75,959,457.10	70,255,394.03
支付的各项税费		31,940,116.46	54,293,544.27
支付其他与经营活动有关的现金		41,810,068.85	77,121,211.02
经营活动现金流出小计		525,871,921.71	713,587,034.35
经营活动产生的现金流量净额		31,692,422.16	133,354,635.85
二、投资活动产生的现金流量:			
收回投资收到的现金			
取得投资收益收到的现金		497,716.90	207,382.05
处置固定资产、无形资产和其他长期资产收回的现金净额		198,159.22	3,623,535.41
收到其他与投资活动有关的现金		149,795,481.95	
投资活动现金流入小计		150,491,358.07	3,830,917.46
购建固定资产、无形资产和其他长期资产支付的现金		58,391,506.74	45,396,951.86
投资支付的现金		40,000,000.00	10,000,000.00
取得子公司及其他营业单位支付的现金净额			
支付其他与投资活动有关的现金		175,000,000.00	147,000,000.00
投资活动现金流出小计		273,391,506.74	202,396,951.86
投资活动产生的现金流量净额		-122,900,148.67	-198,566,034.40
三、筹资活动产生的现金流量:			
吸收投资收到的现金		329,411,000.00	
取得借款收到的现金		305,000,000.00	585,695,150.00
发行债券收到的现金			
收到其他与筹资活动有关的现金			
筹资活动现金流入小计		634,411,000.00	585,695,150.00
偿还债务支付的现金		475,902,000.00	428,471,110.00
分配股利、利润或偿付利息支付的现金		63,851,457.13	76,500,355.17
支付其他与筹资活动有关的现金			
筹资活动现金流出小计		539,753,457.13	504,971,465.17
筹资活动产生的现金流量净额		94,657,542.87	80,723,684.83
四、汇率变动对现金及现金等价物的影响		3,600,825.98	2,922,400.72
五、现金及现金等价物净增加额		7,050,642.34	18,434,687.00
加: 期初现金及现金等价物余额		47,502,428.24	29,067,741.24
六、期末现金及现金等价物余额		54,553,070.58	47,502,428.24

法定代表人: 胡锦涛

主管会计工作负责人: 施肖华

会计机构负责人: 李美琴

合并所有者权益变动表
2016 年 1—12 月

单位:元 币种:人民币

项目	本期					
	归属于母公司所有者权益				少数股东权益	所有者权益合计
	股本	资本公积	盈余公积	未分配利润		
一、上年期末余额	90,000,000.00	156,566,700.41	30,117,836.22	163,849,016.27	17,164,848.85	457,698,401.75
二、本年期初余额	90,000,000.00	156,566,700.41	30,117,836.22	163,849,016.27	17,164,848.85	457,698,401.75
三、本期增减变动金额（减少以“－”号填列）	30,000,000.00	299,411,000.00	10,961,335.28	29,160,204.45	-215,962.17	369,316,577.56
（一）综合收益总额				76,121,539.73	-215,962.17	75,905,577.56
（二）所有者投入和减少资本	30,000,000.00	299,411,000.00				329,411,000.00
1. 股东投入的普通股	30,000,000.00	299,411,000.00				329,411,000.00
（三）利润分配			10,961,335.28	-46,961,335.28		-36,000,000.00
1. 提取盈余公积			10,961,335.28	-10,961,335.28		
2. 提取一般风险准备						
3. 对所有者（或股东）的分配				-36,000,000.00		-36,000,000.00
（四）所有者权益内部结转						
（五）专项储备						
（六）其他						
四、本期期末余额	120,000,000.00	455,977,700.41	41,079,171.50	193,009,220.72	16,948,886.68	827,014,979.31

项目	上期					
	归属于母公司所有者权益				少数股东权益	所有者权益合计
	股本	资本公积	盈余公积	未分配利润		
一、上年期末余额	90,000,000.00	156,566,700.41	23,081,900.41	151,440,833.96	11,042,447.29	432,131,882.07
二、本年期初余额	90,000,000.00	156,566,700.41	23,081,900.41	151,440,833.96	11,042,447.29	432,131,882.07
三、本期增减变动金额(减少以“-”号填列)			7,035,935.81	12,408,182.31	6,122,401.56	25,566,519.68
(一) 综合收益总额				68,944,118.12	4,522,401.56	73,466,519.68
(二) 所有者投入和减少资本					1,600,000.00	1,600,000.00
1. 股东投入的普通股					1,600,000.00	1,600,000.00
(三) 利润分配			7,035,935.81	-56,535,935.81		-49,500,000.00
1. 提取盈余公积			7,035,935.81	-7,035,935.81		
2. 提取一般风险准备						
3. 对所有者(或股东)的分配				-49,500,000.00		-49,500,000.00
(四) 所有者权益内部结转						
(五) 专项储备						
(六) 其他						
四、本期期末余额	90,000,000.00	156,566,700.41	30,117,836.22	163,849,016.27	17,164,848.85	457,698,401.75

法定代表人： 胡锦涛生

主管会计工作负责人： 施肖华

会计机构负责人： 李美琴

母公司所有者权益变动表

2016 年 1—12 月

单位:元 币种:人民币

项目	本期				
	股本	资本公积	盈余公积	未分配利润	所有者权益合计
一、上年期末余额	90,000,000.00	156,566,700.41	30,117,836.22	181,060,526.03	457,745,062.66
二、本年期初余额	90,000,000.00	156,566,700.41	30,117,836.22	181,060,526.03	457,745,062.66
三、本期增减变动金额（减少以“-”号填列）	30,000,000.00	299,411,000.00	10,961,335.28	62,652,017.47	403,024,352.75
（一）综合收益总额				109,613,352.75	109,613,352.75
（二）所有者投入和减少资本	30,000,000.00	299,411,000.00			329,411,000.00
1. 股东投入的普通股	30,000,000.00	299,411,000.00			329,411,000.00
（三）利润分配			10,961,335.28	-46,961,335.28	-36,000,000.00
1. 提取盈余公积			10,961,335.28	-10,961,335.28	
2. 对所有者（或股东）的分配				-36,000,000.00	-36,000,000.00
（四）所有者权益内部结转					
（五）专项储备					
（六）其他					
四、本期期末余额	120,000,000.00	455,977,700.41	41,079,171.50	243,712,543.50	860,769,415.41

项目	上期				
	股本	资本公积	盈余公积	未分配利润	所有者权益合计
一、上年期末余额	90,000,000.00	156,566,700.41	23,081,900.41	167,237,103.75	436,885,704.57
二、本年期初余额	90,000,000.00	156,566,700.41	23,081,900.41	167,237,103.75	436,885,704.57
三、本期增减变动金额（减少以“－”号填列）			7,035,935.81	13,823,422.28	20,859,358.09
（一）综合收益总额				70,359,358.09	70,359,358.09
（二）所有者投入和减少资本					
（三）利润分配			7,035,935.81	-56,535,935.81	-49,500,000.00
1. 提取盈余公积			7,035,935.81	-7,035,935.81	
2. 对所有者（或股东）的分配				-49,500,000.00	-49,500,000.00
（四）所有者权益内部结转					
（五）专项储备					
（六）其他					
四、本期期末余额	90,000,000.00	156,566,700.41	30,117,836.22	181,060,526.03	457,745,062.66

法定代表人： 胡锦涛生

主管会计工作负责人：施肖华 会计机构负责人：李美琴

三、公司基本情况

1. 公司概况

适用 不适用

浙江司太立制药股份有限公司（以下简称公司或本公司）前身为原浙江司太立制药有限公司（以下简称司太立有限公司），司太立有限公司系由张爱江、冯启福共同出资组建，于1997年9月15日在仙居县工商行政管理局登记注册，取得注册号为14803530-6的企业法人营业执照，司太立有限公司成立时注册资本118万元。2006年12月，经浙江省对外贸易经济合作厅浙外经贸资函（2006）631号文批复同意，公司性质由内资变更为中外合资。2011年2月经浙江省商务厅浙商务资函（2011）67号文批复同意，司太立有限公司以2010年12月31日为基准日整体变更为股份有限公司，于2011年3月9日在台州市工商行政管理局办妥变更登记，总部位于浙江省台州市。公司现持有统一社会信用代码为91330000704720655L的营业执照，截止2016年12月31日公司股本12,000万元，股份总数12,000万股（每股面值1元）。其中，有限售条件的流通股份A股9,000.00万股；无限售条件的流通股份A股3,000.00万股。公司股票已于2016年3月9日在上海证券交易所挂牌交易。

本公司属医药行业。经营范围：医药中间体制造、销售；经营本企业自产产品的出口业务和本企业所需的机械设备、零配件、原辅材料的进口业务，但国家限定公司或禁止进出口的商品及技术除外。原料药（碘海醇、碘克沙醇、碘帕醇、碘佛醇、盐酸左氧氟沙星、左氧氟沙星、甲硫酸帕珠沙星）制造（药品生产许可证有效期至2019年3月30日）；（依法须经批准的项目，经相关部门批准后方可开展经营活动）

本财务报表业经公司2017年4月15日第三届第二次董事会批准对外报出。

2. 合并财务报表范围

适用 不适用

本公司将江西司太立制药有限公司（以下简称江西司太立公司）、上海司太立制药有限公司（以下简称上海司太立公司）、上海键合医药科技有限公司（以下简称上海键合公司）、司太立投资（香港）有限公司和台州司太立篮球俱乐部有限公司等五家子公司纳入报告期合并财务报表范围，情况详见本财务报表附注合并范围的变更和在其他主体中的权益之说明。

四、财务报表的编制基础

1. 编制基础

本公司财务报表以持续经营为编制基础。

2. 持续经营

适用 不适用

本公司不存在导致对报告期末起 12 个月内的持续经营假设产生重大疑虑的事项或情况。

五、重要会计政策及会计估计

具体会计政策和会计估计提示：

适用 不适用

重要提示：本公司根据实际生产经营特点针对应收款项坏账准备计提、固定资产折旧、无形资产摊销、收入确认等交易或事项制定了具体会计政策和会计估计。

1. 遵循企业会计准则的声明

本公司所编制的财务报表符合企业会计准则的要求，真实、完整地反映了公司的财务状况、经营成果和现金流量等有关信息。

2. 会计期间

本公司会计年度自公历 1 月 1 日起至 12 月 31 日止。

3. 营业周期

适用 不适用

公司经营业务的营业周期较短，以 12 个月作为资产和负债的流动性划分标准。

4. 记账本位币

本公司的记账本位币为人民币。

5. 同一控制下和非同一控制下企业合并的会计处理方法

适用 不适用

1. 同一控制下企业合并的会计处理方法

公司在企业合并中取得的资产和负债，按照合并日被合并方在最终控制方合并财务报表中的账面价值计量。公司按照被合并方所有者权益在最终控制方合并财务报表中的账面价值份额与支付的合并对价账面价值或发行股份面值总额的差额，调整资本公积；资本公积不足冲减的，调整留存收益。

2. 非同一控制下企业合并的会计处理方法

公司在购买日对合并成本大于合并中取得的被购买方可辨认净资产公允价值份额的差额，确认为商誉；如果合并成本小于合并中取得的被购买方可辨认净资产公允价值份额，首先对取得的被购买方各项可辨认资产、负债及或有负债的公允价值以及合并成本的计量进行复核，经复核后合并成本仍小于合并中取得的被购买方可辨认净资产公允价值份额的，其差额计入当期损益。

6. 合并财务报表的编制方法

适用 不适用

母公司将其控制的所有子公司纳入合并财务报表的合并范围。合并财务报表以母公司及其子公司的财务报表为基础，根据其他有关资料，由母公司按照《企业会计准则第 33 号——合并财务报表》编制。

7. 合营安排分类及共同经营会计处理方法

适用 不适用

8. 现金及现金等价物的确定标准

列示于现金流量表中的现金是指库存现金以及可随时用于支付的存款，现金等价物是指企业持有的期限短、流动性强、易于转换为已知金额现金、价值变动风险很小的投资。

9. 外币业务和外币报表折算

适用 不适用

1. 外币业务折算

外币交易在初始确认时，采用交易发生日的即期汇率折算为人民币金额。资产负债表日，外币货币性项目采用资产负债表日即期汇率折算，因汇率不同而产生的汇兑差额，除与购建符合资本化条件资产有关的外币专门借款本金及利息的汇兑差额外，计入当期损益；以历史成本计量的外币非货币性项目仍采用交易发生日的即期汇率折算，不改变其人民币金额；以公允价值计量的外币非货币性项目，采用公允价值确定日的即期汇率折算，差额计入当期损益或其他综合收益。

2. 外币财务报表折算

资产负债表中的资产和负债项目，采用资产负债表日的即期汇率折算；所有者权益项目除“未分配利润”项目外，其他项目采用交易发生日的近似汇率折算；利润表中的收入和费用项目，采用交易发生日的即期汇率折算。按照上述折算产生的外币财务报表折算差额，计入其他综合收益。

10. 金融工具

适用 不适用

1. 金融资产和金融负债的分类

金融资产在初始确认时划分为以下四类：以公允价值计量且其变动计入当期损益的金融资产

(包括交易性金融资产和在初始确认时指定为以公允价值计量且其变动计入当期损益的金融资产)、持有至到期投资、贷款和应收款项、可供出售金融资产。

金融负债在初始确认时划分为以下两类：以公允价值计量且其变动计入当期损益的金融负债(包括交易性金融负债和在初始确认时指定为以公允价值计量且其变动计入当期损益的金融负债)、其他金融负债。

2. 金融资产和金融负债的确认依据、计量方法和终止确认条件

公司成为金融工具合同的一方时，确认一项金融资产或金融负债。初始确认金融资产或金融负债时，按照公允价值计量；对于以公允价值计量且其变动计入当期损益的金融资产和金融负债，相关交易费用直接计入当期损益；对于其他类别的金融资产或金融负债，相关交易费用计入初始确认金额。

公司按照公允价值对金融资产进行后续计量，且不扣除将来处置该金融资产时可能发生的交易费用，但下列情况除外：(1) 持有至到期投资以及贷款和应收款项采用实际利率法，按摊余成本计量；(2) 在活跃市场中没有报价且其公允价值不能可靠计量的权益工具投资，以及与该权益工具挂钩并须通过交付该权益工具结算的衍生金融资产，按照成本计量。

公司采用实际利率法，按摊余成本对金融负债进行后续计量，但下列情况除外：(1) 以公允价值计量且其变动计入当期损益的金融负债，按照公允价值计量，且不扣除将来结清金融负债时可能发生的交易费用；(2) 与在活跃市场中没有报价、公允价值不能可靠计量的权益工具挂钩并须通过交付该权益工具结算的衍生金融负债，按照成本计量；(3) 不属于指定为以公允价值计量且其变动计入当期损益的金融负债的财务担保合同，或没有指定为以公允价值计量且其变动计入当期损益并将以低于市场利率贷款的贷款承诺，在初始确认后按照下列两项金额之中的较高者进行后续计量：1) 按照《企业会计准则第 13 号——或有事项》确定的金额；2) 初始确认金额扣除按照《企业会计准则第 14 号——收入》的原则确定的累积摊销额后的余额。

金融资产或金融负债公允价值变动形成的利得或损失，除与套期保值有关外，按照如下方法处理：(1) 以公允价值计量且其变动计入当期损益的金融资产或金融负债公允价值变动形成的利得或损失，计入公允价值变动收益；在资产持有期间所取得的利息或现金股利，确认为投资收益；处置时，将实际收到的金额与初始入账金额之间的差额确认为投资收益，同时调整公允价值变动收益。(2) 可供出售金融资产的公允价值变动计入其他综合收益；持有期间按实际利率法计算的利息，计入投资收益；可供出售权益工具投资的现金股利，于被投资单位宣告发放股利时计入投

资收益；处置时，将实际收到的金额与账面价值扣除原直接计入其他综合收益的公允价值变动累计额之后的差额确认为投资收益。

当收取某项金融资产现金流量的合同权利已终止或该金融资产所有权上几乎所有的风险和报酬已转移时，终止确认该金融资产；当金融负债的现时义务全部或部分解除时，相应终止确认该金融负债或其一部分。

3. 金融资产转移的确认依据和计量方法

公司已将金融资产所有权上几乎所有的风险和报酬转移给了转入方的，终止确认该金融资产；保留了金融资产所有权上几乎所有的风险和报酬的，继续确认所转移的金融资产，并将收到的对价确认为一项金融负债。公司既没有转移也没有保留金融资产所有权上几乎所有的风险和报酬的，分别下列情况处理：（1）放弃了对该金融资产控制的，终止确认该金融资产；（2）未放弃对该金融资产控制的，按照继续涉入所转移金融资产的程度确认有关金融资产，并相应确认有关负债。

金融资产整体转移满足终止确认条件的，将下列两项金额的差额计入当期损益：（1）所转移金融资产的账面价值；（2）因转移而收到的对价，与原直接计入所有者权益的公允价值变动累计额之和。金融资产部分转移满足终止确认条件的，将所转移金融资产整体的账面价值，在终止确认部分和未终止确认部分之间，按照各自的相对公允价值进行分摊，并将下列两项金额的差额计入当期损益：（1）终止确认部分的账面价值；（2）终止确认部分的对价，与原直接计入所有者权益的公允价值变动累计额中对应终止确认部分的金额之和。

4. 金融资产和金融负债的公允价值确定方法

公司采用在当前情况下适用并且有足够可利用数据和其他信息支持的估值技术确定相关金融资产和金融负债的公允价值。公司将估值技术使用的输入值分以下层级，并依次使用：

（1）第一层次输入值是在计量日能够取得的相同资产或负债在活跃市场上未经调整的报价；

（2）第二层次输入值是除第一层次输入值外相关资产或负债直接或间接可观察的输入值，包括：活跃市场中类似资产或负债的报价；非活跃市场中相同或类似资产或负债的报价；除报价以外的其他可观察输入值，如在正常报价间隔期间可观察的利率和收益率曲线等；市场验证的输入值等；

（3）第三层次输入值是相关资产或负债的不可观察输入值，包括不能直接观察或无法由可观察市场数据验证的利率、股票波动率、企业合并中承担的弃置义务的未来现金流量、使用自身数据作出的财务预测等。

5. 金融资产的减值测试和减值准备计提方法

(1) 资产负债表日对以公允价值计量且其变动计入当期损益的金融资产以外的金融资产的账面价值进行检查，如有客观证据表明该金融资产发生减值的，计提减值准备。

(2) 对于持有至到期投资、贷款和应收款，先将单项金额重大的金融资产区分开来，单独进行减值测试；对单项金额不重大的金融资产，可以单独进行减值测试，或包括在具有类似信用风险特征的金融资产组合中进行减值测试；单独测试未发生减值的金融资产（包括单项金额重大和不重大的金融资产），包括在具有类似信用风险特征的金融资产组合中再进行减值测试。测试结果表明其发生了减值的，根据其账面价值高于预计未来现金流量现值的差额确认减值损失。

(3) 可供出售金融资产

1) 表明可供出售债务工具投资发生减值的客观证据包括：

- ① 债务人发生严重财务困难；
- ② 债务人违反了合同条款，如偿付利息或本金发生违约或逾期；
- ③ 公司出于经济或法律等方面因素的考虑，对发生财务困难的债务人作出让步；
- ④ 债务人很可能倒闭或进行其他财务重组；
- ⑤ 因债务人发生重大财务困难，该债务工具无法在活跃市场继续交易；
- ⑥ 其他表明可供出售债务工具已经发生减值的情况。

2) 表明可供出售权益工具投资发生减值的客观证据包括权益工具投资的公允价值发生严重或非暂时性下跌，以及被投资单位经营所处的技术、市场、经济或法律环境等发生重大不利变化使公司可能无法收回投资成本。

本公司于资产负债表日对各项可供出售权益工具投资单独进行检查。对于以公允价值计量的权益工具投资，若其于资产负债表日的公允价值低于其成本超过 50%（含 50%）或低于其成本持续时间超过 12 个月（含 12 个月）的，则表明其发生减值；若其于资产负债表日的公允价值低于其成本超过 20%（含 20%）但尚未达到 50%的，或低于其成本持续时间超过 6 个月（含 6 个月）但未超过 12 个月的，本公司会综合考虑其他相关因素，诸如价格波动率等，判断该权益工具投资是否发生减值。对于以成本计量的权益工具投资，公司综合考虑被投资单位经营所处的技术、市场、经济或法律环境等是否发生重大不利变化，判断该权益工具是否发生减值。

以公允价值计量的可供出售金融资产发生减值时，原直接计入其他综合收益的因公允价值下降形成的累计损失予以转出并计入减值损失。对已确认减值损失的可供出售债务工具投资，在期后公允价值回升且客观上与确认原减值损失后发生的事项有关的，原确认的减值损失予以转回并

计入当期损益。对已确认减值损失的可供出售权益工具投资，期后公允价值回升直接计入其他综合收益。

以成本计量的可供出售权益工具发生减值时，将该权益工具投资的账面价值，与按照类似金融资产当时市场收益率对未来现金流量折现确定的现值之间的差额，确认为减值损失，计入当期损益，发生的减值损失一经确认，不予转回。

11. 应收款项

(1). 单项金额重大并单独计提坏账准备的应收款项

适用 不适用

单项金额重大的判断依据或金额标准	单项金额 200 万元以上（含 200 万元）且占应收款项账面余额 10%以上的款项
单项金额重大并单项计提坏账准备的计提方法	单独进行减值测试，根据其未来现金流量现值低于其账面价值的差额计提坏账准备。

(2). 按信用风险特征组合计提坏账准备的应收款项:

适用 不适用

具体组合及坏账准备的计提方法

按信用风险特征组合计提坏账准备的计提方法

账龄组合	账龄分析法
------	-------

组合中，采用账龄分析法计提坏账准备的

适用 不适用

账龄	应收账款计提比例 (%)	其他应收款计提比例 (%)
1 年以内（含 1 年）	5	5
1—2 年	10	10
2—3 年	15	15
3—4 年	50	50
4—5 年	80	80
5 年以上	100	100

组合中，采用余额百分比法计提坏账准备的

适用 不适用

组合中，采用其他方法计提坏账准备的

适用 不适用

(3). 单项金额不重大但单独计提坏账准备的应收款项:

适用 不适用

单项计提坏账准备的理由	应收款项的未来现金流量现值与以账龄为信用风险特征的应收款项组合的未来现金流量现值存在显著差异
-------------	--

坏账准备的计提方法	单独进行减值测试，根据其未来现金流量现值低于其账面价值的差额计提坏账准备
-----------	--------------------------------------

对应收票据、应收利息、长期应收款等其他应收款项，根据其未来现金流量现值低于其账面价值的差额计提坏账准备。

12. 存货

适用 不适用

1. 存货的分类

存货包括在日常活动中持有以备出售的产成品或商品、处在生产过程中的在产品、在生产过程或提供劳务过程中耗用的材料和物料等。

2. 发出存货的计价方法

发出存货采用月末一次加权平均法。

3. 存货可变现净值的确定依据及存货跌价准备的计提方法

资产负债表日，存货采用成本与可变现净值孰低计量，按照单个存货成本高于可变现净值的差额计提存货跌价准备。直接用于出售的存货，在正常生产经营过程中以该存货的估计售价减去估计的销售费用和相关税费后的金额确定其可变现净值；需要经过加工的存货，在正常生产经营过程中以所生产的产成品的估计售价减去至完工时估计将要发生的成本、估计的销售费用和相关税费后的金额确定其可变现净值；资产负债表日，同一项存货中一部分有合同价格约定、其他部分不存在合同价格的，分别确定其可变现净值，并与其对应的成本进行比较，分别确定存货跌价准备的计提或转回的金额。

4. 存货的盘存制度

存货的盘存制度为永续盘存制。

5. 低值易耗品和包装物的摊销方法

(1) 低值易耗品

按照一次转销法进行摊销。

(2) 包装物

按照一次转销法进行摊销。

13. 划分为持有待售资产

适用 不适用

14. 长期股权投资

√适用□不适用

1. 共同控制、重要影响的判断

按照相关约定对某项安排存在共有的控制，并且该安排的相关活动必须经过分享控制权的参与方一致同意后才能决策，认定为共同控制。对被投资单位的财务和经营政策有参与决策的权力，但并不能够控制或者与其他方一起共同控制这些政策的制定，认定为重大影响。

2. 投资成本的确定

(1) 同一控制下的企业合并形成的，合并方以支付现金、转让非现金资产、承担债务或发行权益性证券作为合并对价的，在合并日按照取得被合并方所有者权益在最终控制方合并财务报表中的账面价值的份额作为其初始投资成本。长期股权投资初始投资成本与支付的合并对价的账面价值或发行股份的面值总额之间的差额调整资本公积；资本公积不足冲减的，调整留存收益。

公司通过多次交易分步实现同一控制下企业合并形成的长期股权投资，判断是否属于“一揽子交易”。属于“一揽子交易”的，把各项交易作为一项取得控制权的交易进行会计处理。不属于“一揽子交易”的，在合并日，根据合并后应享有被合并方净资产在最终控制方合并财务报表中的账面价值的份额确定初始投资成本。合并日长期股权投资的初始投资成本，与达到合并前的长期股权投资账面价值加上合并日进一步取得股份新支付对价的账面价值之和的差额，调整资本公积；资本公积不足冲减的，调整留存收益。

(2) 非同一控制下的企业合并形成的，在购买日按照支付的合并对价的公允价值作为其初始投资成本。

公司通过多次交易分步实现非同一控制下企业合并形成的长期股权投资，区分个别财务报表和合并财务报表进行相关会计处理：

1) 在个别财务报表中，按照原持有的股权投资的账面价值加上新增投资成本之和，作为改按成本法核算的初始投资成本。

2) 在合并财务报表中，判断是否属于“一揽子交易”。属于“一揽子交易”的，把各项交易作为一项取得控制权的交易进行会计处理。不属于“一揽子交易”的，对于购买日之前持有的被购买方的股权，按照该股权在购买日的公允价值进行重新计量，公允价值与其账面价值的差额计入当期投资收益；购买日之前持有的被购买方的股权涉及权益法核算下的其他综合收益等的，与其相关的其他综合收益等转为购买日所属当期收益。但由于被投资方重新计量设定受益计划净负债或净资产变动而产生的其他综合收益除外。

(3) 除企业合并形成以外的：以支付现金取得的，按照实际支付的购买价款作为其初始投资

成本；以发行权益性证券取得的，按照发行权益性证券的公允价值作为其初始投资成本；以债务重组方式取得的，按《企业会计准则第 12 号——债务重组》确定其初始投资成本；以非货币性资产交换取得的，按《企业会计准则第 7 号——非货币性资产交换》确定其初始投资成本。

3. 后续计量及损益确认方法

对被投资单位实施控制的长期股权投资采用成本法核算；对联营企业和合营企业的长期股权投资，采用权益法核算。

4. 通过多次交易分步处置对子公司投资至丧失控制权的处理方法

(1) 个别财务报表

对处置的股权，其账面价值与实际取得价款之间的差额，计入当期损益。对于剩余股权，对被投资单位仍具有重大影响或者与其他方一起实施共同控制的，转为权益法核算；不能再对被投资单位实施控制、共同控制或重大影响的，确认为金融资产，按照《企业会计准则第 22 号——金融工具确认和计量》的相关规定进行核算。

(2) 合并财务报表

1) 通过多次交易分步处置对子公司投资至丧失控制权，且不属于“一揽子交易”的

在丧失控制权之前，处置价款与处置长期股权投资相对应享有子公司自购买日或合并日开始持续计算的净资产份额之间的差额，调整资本公积（资本溢价），资本溢价不足冲减的，冲减留存收益。

丧失对原子公司控制权时，对于剩余股权，按照其在丧失控制权日的公允价值进行重新计量。处置股权取得的对价与剩余股权公允价值之和，减去按原持股比例计算应享有原有子公司自购买日或合并日开始持续计算的净资产的份额之间的差额，计入丧失控制权当期的投资收益，同时冲减商誉。与原有子公司股权投资相关的其他综合收益等，应当在丧失控制权时转为当期投资收益。

2) 通过多次交易分步处置对子公司投资至丧失控制权，且属于“一揽子交易”的

将各项交易作为一项处置子公司并丧失控制权的交易进行会计处理。但是，在丧失控制权之前每一次处置价款与处置投资对应的享有该子公司净资产份额的差额，在合并财务报表中确认为其他综合收益，在丧失控制权时一并转入丧失控制权当期的损益。

15. 投资性房地产

不适用

16. 固定资产

(1). 确认条件

适用 不适用

固定资产是指为生产商品、提供劳务、出租或经营管理而持有的，使用年限超过一个会计年度的有形资产。固定资产在同时满足经济利益很可能流入、成本能够可靠计量时予以确认。

(2). 折旧方法

适用 不适用

类别	折旧方法	折旧年限（年）	残值率（%）	年折旧率（%）
房屋及建筑物	年限平均法	5-30	5	19.00-3.17
通用设备	年限平均法	3-10	5-10	31.67-9.00
专用设备	年限平均法	10-15	5-10	9.00- 6.00
运输工具	年限平均法	5	5	19.00

(3). 融资租入固定资产的认定依据、计价和折旧方法

适用 不适用

17. 在建工程

适用 不适用

1. 在建工程同时满足经济利益很可能流入、成本能够可靠计量则予以确认。在建工程按建造该项资产达到预定可使用状态前所发生的实际成本计量。

2. 在建工程达到预定可使用状态时，按工程实际成本转入固定资产。已达到预定可使用状态但尚未办理竣工决算的，先按估计价值转入固定资产，待办理竣工决算后再按实际成本调整原暂估价值，但不再调整原已计提的折旧。

18. 借款费用

适用 不适用

1. 借款费用资本化的确认原则

公司发生的借款费用，可直接归属于符合资本化条件的资产的购建或者生产的，予以资本化，计入相关资产成本；其他借款费用，在发生时确认为费用，计入当期损益。

2. 借款费用资本化期间

(1) 当借款费用同时满足下列条件时，开始资本化：1) 资产支出已经发生；2) 借款费用已经发生；3) 为使资产达到预定可使用或可销售状态所必要的购建或者生产活动已经开始。

(2) 若符合资本化条件的资产在购建或者生产过程中发生非正常中断，并且中断时间连续超过 3 个月，暂停借款费用的资本化；中断期间发生的借款费用确认为当期费用，直至资产的购建或者生产活动重新开始。

(3) 当所购建或者生产符合资本化条件的资产达到预定可使用或可销售状态时，借款费用停

止资本化。

3. 借款费用资本化率以及资本化金额

为购建或者生产符合资本化条件的资产而借入专门借款的，以专门借款当期实际发生的利息费用（包括按照实际利率法确定的折价或溢价的摊销），减去将尚未动用的借款资金存入银行取得的利息收入或进行暂时性投资取得的投资收益后的金额，确定应予资本化的利息金额；为购建或者生产符合资本化条件的资产占用了一般借款的，根据累计资产支出超过专门借款的资产支出加权平均数乘以占用一般借款的资本化率，计算确定一般借款应予资本化的利息金额。

19. 生物资产

适用 不适用

20. 油气资产

适用 不适用

21. 无形资产

(1). 计价方法、使用寿命、减值测试

适用 不适用

(1) 无形资产包括土地使用权、专利权及非专利技术等，按成本进行初始计量。

(2) 使用寿命有限的无形资产，在使用寿命内按照与该项无形资产有关的经济利益的预期实现方式系统合理地摊销，无法可靠确定预期实现方式的，采用直线法摊销。具体年限如下：

项 目	摊销年限（年）
土地使用权	50
非专利技术	10
商品化软件	10

(2). 内部研究开发支出会计政策

适用 不适用

内部研究开发项目研究阶段的支出，于发生时计入当期损益。内部研究开发项目开发阶段的支出，同时满足下列条件的，确认为无形资产：（1）完成该无形资产以使其能够使用或出售在技术上具有可行性；（2）具有完成该无形资产并使用或出售的意图；（3）无形资产产生经济利益的方式，包括能够证明运用该无形资产生产的产品存在市场或无形资产自身存在市场，无形资产将在内部使用的，能证明其有用性；（4）有足够的技术、财务资源和其他资源支持，以完成该无形资产的开发，并有能力使用或出售该无形资产；（5）归属于该无形资产开发阶段的支出能够可靠地计量。

公司划分内部研究开发项目研究阶段支出和开发阶段支出的具体标准：

研究阶段支出是公司项目可行性调查、立项及前期研究开发作为研究阶段。研究阶段起点为项目组将项目立项资料提交公司内部研究院并审核通过，终点为经过前期研究开发项目可以进入临床试验或者进入申报期(已有国家药品标准的原料药和制剂)。

开发阶段支出是公司临床试验和样品生产申报的阶段作为开发阶段。开发阶段的起点为项目可以进入临床试验或者进入申报期(已有国家药品标准的原料药和制剂)，终点为项目取得新药证书或生产批件。公司进入开发阶段的项目支出，先在“开发支出”科目分项目进行明细核算，满足资本化条件的，在项目取得新药证书或生产批件形成无形资产时转入“无形资产”科目分项目进行明细核算。

22. 部分长期资产减值

适用 不适用

对长期股权投资、固定资产、在建工程、使用寿命有限的无形资产等长期资产,在资产负债表日有迹象表明发生减值的,估计其可收回金额。对因企业合并所形成的商誉和使用寿命不确定的无形资产,无论是否存在减值迹象,每年都进行减值测试。商誉结合与其相关的资产组或者资产组组合进行减值测试。

若上述长期资产的可收回金额低于其账面价值的,按其差额确认资产减值准备并计入当期损益。

23. 长期待摊费用

适用 不适用

长期待摊费用核算已经支出,摊销期限在1年以上(不含1年)的各项费用。长期待摊费用按实际发生额入账,在受益期或规定的期限内分期平均摊销。如果长期待摊的费用项目不能使以后会计期间受益则将尚未摊销的该项目的摊余价值全部转入当期损益。

24. 职工薪酬

职工薪酬包括短期薪酬、离职后福利、辞退福利和其他长期职工福利。

(1)、短期薪酬的会计处理方法

适用 不适用

在职工为公司提供服务的会计期间,将实际发生的短期薪酬确认为负债,并计入当期损益或相关资产成本。

(2)、离职后福利的会计处理方法

√适用□不适用

离职后福利分为设定提存计划和设定受益计划。

(1) 在职工为公司提供服务的会计期间，根据设定提存计划计算的应缴存金额确认为负债，并计入当期损益或相关资产成本。

(2) 对设定受益计划的会计处理通常包括下列步骤：

1) 根据预期累计福利单位法，采用无偏且相互一致的精算假设对有关人口统计变量和财务变量等作出估计，计量设定受益计划所产生的义务，并确定相关义务的所属期间。同时，对设定受益计划所产生的义务予以折现，以确定设定受益计划义务的现值和当期服务成本；

2) 设定受益计划存在资产的，将设定受益计划义务现值减去设定受益计划资产公允价值所形成的赤字或盈余确认为一项设定受益计划净负债或净资产。设定受益计划存在盈余的，以设定受益计划的盈余和资产上限两项的孰低者计量设定受益计划净资产；

3) 期末，将设定受益计划产生的职工薪酬成本确认为服务成本、设定受益计划净负债或净资产的利息净额以及重新计量设定受益计划净负债或净资产所产生的变动等三部分，其中服务成本和设定受益计划净负债或净资产的利息净额计入当期损益或相关资产成本，重新计量设定受益计划净负债或净资产所产生的变动计入其他综合收益，并且在后续会计期间不允许转回至损益，但可以在权益范围内转移这些在其他综合收益确认的金额。

(3)、辞退福利的会计处理方法

√适用□不适用

向职工提供的辞退福利，在下列两者孰早日确认辞退福利产生的职工薪酬负债，并计入当期损益：(1) 公司不能单方面撤回因解除劳动关系计划或裁减建议所提供的辞退福利时；(2) 公司确认与涉及支付辞退福利的重组相关的成本或费用时。

(4)、其他长期职工福利的会计处理方法

√适用□不适用

向职工提供的其他长期福利，符合设定提存计划条件的，按照设定提存计划的有关规定进行会计处理；除此之外的其他长期福利，按照设定受益计划的有关规定进行会计处理，为简化相关会计处理，将其产生的职工薪酬成本确认为服务成本、其他长期职工福利净负债或净资产的利息净额以及重新计量其他长期职工福利净负债或净资产所产生的变动等组成项目的总净额计入当期损益或相关资产成本。

25. 预计负债

适用 不适用

26. 股份支付

适用 不适用

1. 股份支付的种类

包括以权益结算的股份支付和以现金结算的股份支付。

2. 实施、修改、终止股份支付计划的相关会计处理

(1) 以权益结算的股份支付

授予后立即可行权的换取职工服务的以权益结算的股份支付，在授予日按照权益工具的公允价值计入相关成本或费用，相应调整资本公积。完成等待期内的服务或达到规定业绩条件才可行权的换取职工服务的以权益结算的股份支付，在等待期内的每个资产负债表日，以对可行权权益工具数量的最佳估计为基础，按权益工具授予日的公允价值，将当期取得的服务计入相关成本或费用，相应调整资本公积。

换取其他方服务的权益结算的股份支付，如果其他方服务的公允价值能够可靠计量的，按照其他方服务在取得日的公允价值计量；如果其他方服务的公允价值不能可靠计量，但权益工具的公允价值能够可靠计量的，按照权益工具在服务取得日的公允价值计量，计入相关成本或费用，相应增加所有者权益。

(2) 以现金结算的股份支付

授予后立即可行权的换取职工服务的以现金结算的股份支付，在授予日按公司承担负债的公允价值计入相关成本或费用，相应增加负债。完成等待期内的服务或达到规定业绩条件才可行权的换取职工服务的以现金结算的股份支付，在等待期内的每个资产负债表日，以对可行权情况的最佳估计为基础，按公司承担负债的公允价值，将当期取得的服务计入相关成本或费用和相应的负债。

(3) 修改、终止股份支付计划

如果修改增加了所授予的权益工具的公允价值，公司按照权益工具公允价值的增加相应地确认取得服务的增加；如果修改增加了所授予的权益工具的数量，公司将增加的权益工具的公允价值相应地确认为取得服务的增加；如果公司按照有利于职工的方式修改可行权条件，公司在处理可行权条件时，考虑修改后的可行权条件。

如果修改减少了授予的权益工具的公允价值，公司继续以权益工具在授予日的公允价值为基础，确认取得服务的金额，而不考虑权益工具公允价值的减少；如果修改减少了授予的权益工具

的数量，公司将减少部分作为已授予的权益工具的取消来进行处理；如果以不利于职工的方式修改了可行权条件，在处理可行权条件时，不考虑修改后的可行权条件。

如果公司在等待期内取消了所授予的权益工具或结算了所授予的权益工具（因未满足可行权条件而被取消的除外），则将取消或结算作为加速可行权处理，立即确认原本在剩余等待期内确认的金额。

27. 优先股、永续债等其他金融工具

适用 不适用

28. 收入

适用 不适用

1. 收入确认原则

(1) 销售商品

销售商品收入在同时满足下列条件时予以确认：1) 将商品所有权上的主要风险和报酬转移给购货方；2) 公司不再保留通常与所有权相联系的继续管理权，也不再对已售出的商品实施有效控制；3) 收入的金额能够可靠地计量；4) 相关的经济利益很可能流入；5) 相关的已发生或将发生的成本能够可靠地计量。

(2) 提供劳务

提供劳务交易的结果在资产负债表日能够可靠估计的（同时满足收入的金额能够可靠地计量、相关经济利益很可能流入、交易的完工进度能够可靠地确定、交易中已发生和将发生的成本能够可靠地计量），采用完工百分比法确认提供劳务的收入，并按已经发生的成本占估计总成本的比例确定提供劳务交易的完工进度。提供劳务交易的结果在资产负债表日不能够可靠估计的，若已经发生的劳务成本预计能够得到补偿，按已经发生的劳务成本金额确认提供劳务收入，并按相同金额结转劳务成本；若已经发生的劳务成本预计不能够得到补偿，将已经发生的劳务成本计入当期损益，不确认劳务收入。

(3) 让渡资产使用权

让渡资产使用权在同时满足相关的经济利益很可能流入、收入金额能够可靠计量时，确认让渡资产使用权的收入。利息收入按照他人使用本公司货币资金的时间和实际利率计算确定；使用费收入按有关合同或协议约定的收费时间和方法计算确定。

2. 收入确认的具体方法

公司主要销售碘海醇、碘克沙醇、盐酸左氧氟沙星等产品。内销产品收入确认需满足以下条件：公司已根据合同约定将产品交付给购货方，且产品销售收入金额已确定，已经收回货款或取得了收款凭证且相关的经济利益很可能流入，产品相关的成本能够可靠地计量。外销产品收入确认需满足以下条件：公司已根据合同约定将产品报关，取得提单，且产品销售收入金额已确定，已经收回货款或取得了收款凭证且相关的经济利益很可能流入，产品相关的成本能够可靠地计量。

29. 政府补助

(1)、与资产相关的政府补助判断依据及会计处理方法

√适用□不适用

公司取得的、用于购建或以其他方式形成长期资产的政府补助划分为与资产相关的政府补助。与资产相关的政府补助，确认为递延收益，并在相关资产使用寿命内平均分配，计入当期损益。但是，按照名义金额计量的政府补助，直接计入当期损益。

(2)、与收益相关的政府补助判断依据及会计处理方法

√适用□不适用

除与资产相关的政府补助之外的政府补助划分为与收益相关的政府补助。与收益相关的政府补助，用于补偿以后期间的相关费用或损失的，确认为递延收益，在确认相关费用的期间，计入当期损益；用于补偿已发生的相关费用或损失的，直接计入当期损益。

30. 递延所得税资产/递延所得税负债

√适用□不适用

1. 根据资产、负债的账面价值与其计税基础之间的差额（未作为资产和负债确认的项目按照税法规定可以确定其计税基础的，该计税基础与其账面数之间的差额），按照预期收回该资产或清偿该负债期间的适用税率计算确认递延所得税资产或递延所得税负债。

2. 确认递延所得税资产以很可能取得用来抵扣可抵扣暂时性差异的应纳税所得额为限。资产负债表日，有确凿证据表明未来期间很可能获得足够的应纳税所得额用来抵扣可抵扣暂时性差异的，确认以前会计期间未确认的递延所得税资产。

3. 资产负债表日，对递延所得税资产的账面价值进行复核，如果未来期间很可能无法获得足够的应纳税所得额用以抵扣递延所得税资产的利益，则减记递延所得税资产的账面价值。在很可能获得足够的应纳税所得额时，转回减记的金额。

4. 公司当期所得税和递延所得税作为所得税费用或收益计入当期损益,但不包括下列情况产生的所得税:(1) 企业合并;(2) 直接在所有者权益中确认的交易或者事项。

31. 租赁

(1)、经营租赁的会计处理方法

适用 不适用

公司为承租人时,在租赁期内各个期间按照直线法将租金计入相关资产成本或确认为当期损益,发生的初始直接费用,直接计入当期损益。或有租金在实际发生时计入当期损益。

公司为出租人时,在租赁期内各个期间按照直线法将租金确认为当期损益,发生的初始直接费用,除金额较大的予以资本化并分期计入损益外,均直接计入当期损益。或有租金在实际发生时计入当期损益。

(2)、融资租赁的会计处理方法

适用 不适用

32. 其他重要的会计政策和会计估计

适用 不适用

33. 重要会计政策和会计估计的变更

(1)、重要会计政策变更

适用 不适用

(2)、重要会计估计变更

适用 不适用

会计估计变更的内容和原因	审批程序	开始适用的时点	备注(受重要影响的报表项目名称和金额)
为了更加充分适当的反映公司固定资产对公司财务状况和经营成果的影响	经公司第二届董事会第二十四次会议决议	2016年12月1日	增加利润 88427.22

其他说明

对上海司太立固定资产折旧年限变更如下:

类别	变更前	变更后
房屋及建筑物	5-20	5-30

通用设备	3-5	3-10
专用设备	10	10-15

34. 其他

适用 不适用

六、税项

1. 主要税种及税率

主要税种及税率情况

适用 不适用

税种	计税依据	税率
增值税	销售货物、提供应税劳务	17%、6%
营业税	应纳税营业额	5%
城市维护建设税	应缴流转税税额	5%、1% (注)
企业所得税	应纳税所得额	15%、16.50%、25%
房产税	从价计征的，按房产原值一次减除 70% 后余值的 1.2% 计缴；从租计征的，按租金收入的 12% 计缴	1.2%、12%
教育费附加	应缴流转税税额	3%
地方教育附加	应缴流转税税额	2%

(注)：上海司太立公司、上海键合公司按应缴流转税税额的 1% 计缴。

存在不同企业所得税税率纳税主体的，披露情况说明

适用 不适用

纳税主体名称	所得税税率
本公司	15%
司太立投资(香港)有限公司	16.5%
除上述主体外的其他纳税主体	25%

2. 税收优惠

适用 不适用

根据国科火字(2015)256号《关于浙江省2015年第一批高新技术企业备案的复函》，公司于2015年11月被认定为高新技术企业，取得编号为GR201533000334的《高新技术企业证书》，有效期三年。企业所得税优惠期为2015年1月1日至2017年12月31日。本公司2016年度企业所得税按15%税率计缴。

3. 其他

适用 不适用

七、合并财务报表项目注释

1、货币资金

适用 不适用

单位：元 币种：人民币

项目	期末余额	期初余额
库存现金	29,595.07	44,878.09
银行存款	98,608,510.30	56,597,656.22
其他货币资金	64,306,607.01	69,846,000.00
合计	162,944,712.38	126,488,534.31

其他说明

其他货币资金期末余额中包括用于开具银行承兑汇票的保证金存款 9,306,607.01 元、用于借款质押的定期存单金额为 55,000,000.00 元。

2、以公允价值计量且其变动计入当期损益的金融资产

适用 不适用

3、衍生金融资产

适用 不适用

4、应收票据

(1). 应收票据分类列示

适用 不适用

单位：元 币种：人民币

项目	期末余额	期初余额
银行承兑票据	34,303,168.76	25,879,705.21
合计	34,303,168.76	25,879,705.21

(2). 期末公司已质押的应收票据

适用 不适用

(3). 期末公司已背书或贴现且在资产负债表日尚未到期的应收票据：

适用 不适用

单位：元 币种：人民币

项目	期末终止确认金额	期末未终止确认金额
银行承兑票据	86,361,048.05	
合计	86,361,048.05	

银行承兑汇票的承兑人是商业银行，由于商业银行具有较高的信用，银行承兑汇票到期不获支付的可能性较低，故本公司将已背书或贴现的银行承兑汇票予以终止确认。但如果该等票据到期不获支付，依据《票据法》之规定，公司仍将对持票人承担连带责任。

(4). 期末公司因出票人未履约而将其转应收账款的票据

适用 不适用

其他说明

适用 不适用

5、 应收账款

(1). 应收账款分类披露

适用 不适用

单位：元 币种：人民币

类别	期末余额					期初余额				
	账面余额		坏账准备		账面价值	账面余额		坏账准备		账面价值
	金额	比例 (%)	金额	计提比例 (%)		金额	比例 (%)	金额	计提比例 (%)	
按信用风险特征组合计提坏账准备的应收账款	108,483,628.72	100.00	5,425,204.40	5.00	103,058,424.32	121,062,558.37	100.00	6,073,277.92	5.02	114,989,280.45
合计	108,483,628.72	/	5,425,204.40	/	103,058,424.32	121,062,558.37	/	6,073,277.92	/	114,989,280.45

期末单项金额重大并单项计提坏账准备的应收账款

适用 不适用

组合中，按账龄分析法计提坏账准备的应收账款：

适用 不适用

单位：元 币种：人民币

账龄	期末余额		
	应收账款	坏账准备	计提比例
1 年以内			
其中：1 年以内分项			

1 年以内小计	108,463,169.32	5,423,158.46	5.00
1 至 2 年	20,459.40	2,045.94	10.00
2 至 3 年			
3 年以上			
3 至 4 年			
4 至 5 年			
5 年以上			
合计	108,483,628.72	5,425,204.40	5.00

确定该组合依据的说明：

无

组合中，采用余额百分比法计提坏账准备的应收账款：

适用 不适用

组合中，采用其他方法计提坏账准备的应收账款：

适用 不适用

(2). 本期计提、收回或转回的坏账准备情况：

本期计提坏账准备金额-616,573.52 元；本期收回或转回坏账准备金额 0.00 元。

其中本期坏账准备收回或转回金额重要的：

适用 不适用

(3). 本期实际核销的应收账款情况

适用 不适用

单位：元 币种：人民币

项目	核销金额
实际核销的应收账款	31,500.00

其中重要的应收账款核销情况

适用 不适用

应收账款核销说明：

适用 不适用

(4). 按欠款方归集的期末余额前五名的应收账款情况：

适用 不适用

单位名称	账面余额	占应收账款余额	坏账准备
------	------	---------	------

		的比例 (%)	
第一名	55,496,190.00	51.16	2,774,809.50
第二名	7,397,034.09	6.82	369,851.70
第三名	6,986,878.01	6.44	349,343.90
第四名	5,401,321.63	4.98	270,066.08
第五名	4,522,725.00	4.17	226,136.25
小 计	79,804,148.73	73.57	3,990,207.43

(5). 因金融资产转移而终止确认的应收账款:

□适用 √ 不适用

(6). 转移应收账款且继续涉入形成的资产、负债金额:

□适用 √ 不适用

其他说明:

□适用 √ 不适用

6、预付款项

(1). 预付款项按账龄列示

√适用 □ 不适用

单位: 元 币种: 人民币

账龄	期末余额		期初余额	
	金额	比例 (%)	金额	比例 (%)
1 年以内	1,807,975.25	97.84	3,784,529.22	97.93
1 至 2 年	40,000.00	2.16	59,999.99	1.55
3 年以上			20,000.00	0.52
合计	1,847,975.25	100.00	3,864,529.21	100

账龄超过 1 年且金额重要的预付款项未及时结算原因的说明:

无

(2). 按预付对象归集的期末余额前五名的预付款情况:

√适用 □ 不适用

单位名称	账面余额	占预付款项余额的比例 (%)
第一名	353,783.14	19.14
第二名	218,888.66	11.84

第三名	216,600.00	11.72
第四名	181,000.00	9.79
第五名	149,730.77	8.10
小计	1,120,002.57	60.59

其他说明

适用 不适用

7、 应收利息

(1). 应收利息分类

适用 不适用

(2). 重要逾期利息

适用 不适用

其他说明：

适用 不适用

8、 应收股利

(1). 应收股利

适用 不适用

(2). 重要的账龄超过 1 年的应收股利：

适用 不适用

其他说明：

适用 不适用

9、 其他应收款

(1). 其他应收款分类披露

适用 不适用

单位：元 币种：人民币

类别	期末余额					期初余额				
	账面余额		坏账准备		账面价值	账面余额		坏账准备		账面价值
	金额	比例 (%)	金额	计提比例 (%)		金额	比例 (%)	金额	计提比例 (%)	
按信用风险特征组合计提坏账准备的其他应收款	1,949,544.81	100.00	467,117.04	23.96	1,482,427.77	3,139,591.95	100.00	500,399.96	15.94	2,639,191.99

合计	1,949,544.81	/	467,117.04	/	1,482,427.77	3,139,591.95	/	500,399.96	/	2,639,191.99
----	--------------	---	------------	---	--------------	--------------	---	------------	---	--------------

期末单项金额重大并单项计提坏帐准备的其他应收款

适用 不适用

组合中，按账龄分析法计提坏账准备的其他应收款：

适用 不适用

单位：元 币种：人民币

账龄	期末余额		
	其他应收款	坏账准备	计提比例
1年以内小计	865,348.81	43,267.44	5.00
1至2年	625,596.00	62,559.60	10.00
2至3年	8,600.00	1,290.00	15.00
4至5年	450,000.00	360,000.00	80.00
合计	1,949,544.81	467,117.04	23.96

确定该组合依据的说明：

无

组合中，采用余额百分比法计提坏账准备的其他应收款：

适用 不适用

组合中，采用其他方法计提坏账准备的其他应收款：

适用 不适用

(2). 本期计提、收回或转回的坏账准备情况：

本期计提坏账准备金额-25,664.78元；本期收回或转回坏账准备金额0.00元。

其中本期坏账准备转回或收回金额重要的：

适用 不适用

(3). 本期实际核销的其他应收款情况

适用 不适用

单位：元 币种：人民币

项目	核销金额
实际核销的其他应收款	7,618.14

其中重要的其他应收款核销情况：

适用 不适用

其他应收款核销说明：

适用 不适用

(4). 其他应收款按款项性质分类情况

适用 不适用

单位：元 币种：人民币

款项性质	期末账面余额	期初账面余额
押金保证金	1,281,246.00	2,851,521.10
应收暂付款	119,081.02	93,995.07
其他	549,217.79	194,075.78
合计	1,949,544.81	3,139,591.95

(5). 按欠款方归集的期末余额前五名的其他应收款情况:

√适用 □不适用

单位:元 币种:人民币

单位名称	款项的性质	期末余额	账龄	占其他应收款 期末余额合计 数的比例(%)	坏账准备 期末余额
第一名	保证金	264,396.00	1-2年	13.56	26,439.60
第二名	押金	250,000.00	1-2年	12.82	25,000.00
第三名	押金	250,000.00	4-5年	12.82	200,000.00
第四名	押金	200,000.00	4-5年	10.26	160,000.00
第五名	保证金	160,000.00	1年以内	8.21	8,000.00
合计	/	1,124,396.00	/	57.67	419,439.60

(6). 涉及政府补助的应收款项

□适用 √不适用

(7). 因金融资产转移而终止确认的其他应收款:

□适用 √不适用

(8). 转移其他应收款且继续涉入形成的资产、负债的金额:

□适用 √不适用

其他说明:

□适用 √不适用

10、 存货

(1). 存货分类

√适用 □不适用

单位:元 币种:人民币

项目	期末余额			期初余额		
	账面余额	跌价准备	账面价值	账面余额	跌价准备	账面价值
原材料	62,004,531.38		62,004,531.38	65,451,559.48		65,451,559.48
在产品	64,024,874.58		64,024,874.58	94,062,647.66		94,062,647.66

库存商品	165,873,700.02	555,998.73	165,317,701.29	44,732,225.05		44,732,225.05
委托加工物资	7,664,216.35		7,664,216.35	5,918,256.95		5,918,256.95
合计	299,567,322.33	555,998.73	299,011,323.60	210,164,689.14		210,164,689.14

(2). 存货跌价准备

√适用 □不适用

单位：元 币种：人民币

项目	期初余额	本期增加金额		本期减少金额		期末余额
		计提	其他	转回或转销	其他	
库存商品		555,998.73				555,998.73
合计		555,998.73				555,998.73

(3). 存货期末余额含有借款费用资本化金额的说明：

□适用 √不适用

(4). 期末建造合同形成的已完工未结算资产情况：

□适用 √不适用

其他说明

□适用 √不适用

11、划分为持有待售的资产

□适用 √不适用

12、一年内到期的非流动资产

□适用 √不适用

13、其他流动资产

√适用 □不适用

单位：元 币种：人民币

项目	期末余额	期初余额
待抵扣增值税进项税额	30,723,416.54	26,957,000.47
银行理财产品	70,000,000.00	
合计	100,723,416.54	26,957,000.47

其他说明

无

14、可供出售金融资产

(1). 可供出售金融资产情况

√适用 □不适用

单位：元 币种：人民币

项目	期末余额			期初余额		
	账面余额	减值准备	账面价值	账面余额	减值准备	账面价值
可供出售权益工具：	3,000,000.00		3,000,000.00	3,000,000.00		3,000,000.00
按成本计量的	3,000,000.00		3,000,000.00	3,000,000.00		3,000,000.00
合计	3,000,000.00		3,000,000.00	3,000,000.00		3,000,000.00

(2). 期末按公允价值计量的可供出售金融资产

□适用 √不适用

(3). 期末按成本计量的可供出售金融资产

√适用 □不适用

单位：元 币种：人民币

被投资单位	账面余额			减值准备				在被投资单位持股比例(%)	本期现金红利	
	期初	本期增加	本期减少	期末	期初	本期增加	本期减少			期末
仙居县农村信用合作社	3,000,000.00			3,000,000.00					2.08	497,716.90
合计	3,000,000.00			3,000,000.00					/	497,716.90

(4). 报告期内可供出售金融资产减值的变动情况

□适用 √不适用

(5). 可供出售权益工具期末公允价值严重下跌或非暂时性下跌但未计提减值准备的相关说明：

□适用 √不适用

其他说明

□适用 √不适用

15、持有至到期投资

(1). 持有至到期投资情况：

□适用 √不适用

(2). 期末重要的持有至到期投资：

□适用 √不适用

(3). 本期重分类的持有至到期投资：

□适用 √不适用

其他说明：

适用 不适用

16、长期应收款

(1) 长期应收款情况：

适用 不适用

(2) 因金融资产转移而终止确认的长期应收款

适用 不适用

(3) 转移长期应收款且继续涉入形成的资产、负债金额

适用 不适用

其他说明

适用 不适用

17、长期股权投资

适用 不适用

单位：元 币种：人民币

被投资单位	期初余额	本期增减变动							期末余额	减值准备期末余额
		追加投资	减少投资	权益法下确认的投资损益	其他综合收益调整	其他权益变动	宣告发放现金股利或利润	计提减值准备		
一、联营企业										
仙居县聚合金融服务有限公司[注]		18,000,000.00		407,033.69						18,407,033.69
小计		18,000,000.00		407,033.69						18,407,033.69
合计		18,000,000.00		407,033.69						18,407,033.69

其他说明

无

18、投资性房地产

投资性房地产计量模式

不适用

19、固定资产

(1). 固定资产情况

√适用 □不适用

单位：元 币种：人民币

项目	房屋及建筑物	机器设备	运输工具		合计
一、账面原值：					
1. 期初余额	302,117,411.52	432,257,798.19	15,307,699.84		749,682,909.55
2. 本期增加金额	92,203,712.73	83,163,757.75	7,398,864.54		182,766,335.02
(1) 购置		14,891,487.69	7,398,864.54		22,290,352.23
(2) 在建工程 转入	92,203,712.73	68,272,270.06			160,475,982.79
(3) 企业合并 增加					
3. 本期减少金 额		4,728,983.73	2,029,122.00		6,758,105.73
(1) 处置或报 废		4,728,983.73	2,029,122.00		6,758,105.73
4. 期末余额	394,321,124.25	510,692,572.21	20,677,442.38		925,691,138.84
二、累计折旧					
1. 期初余额	44,497,234.03	163,703,778.51	10,968,022.01		219,169,034.55
2. 本期增加金额	14,818,105.38	44,610,430.62	2,326,116.12		61,754,652.12
(1) 计提	14,818,105.38	44,610,430.62	2,326,116.12		61,754,652.12
3. 本期减少金 额		3,259,733.89	1,844,680.55		5,104,414.44
(1) 处置或报 废		3,259,733.89	1,844,680.55		5,104,414.44
4. 期末余额	59,315,339.41	205,054,475.24	11,449,457.58		275,819,272.23
三、减值准备					
1. 期初余额		242,872.35			242,872.35
2. 本期增加金额		1,383,299.66			1,383,299.66
(1) 计提		1,383,299.66			1,383,299.66
3. 本期减少金 额		4,516.48			4,516.48
(1) 处置或报 废		4,516.48			4,516.48

废					
4. 期末余额		1,621,655.53			1,621,655.53
四、账面价值					
1. 期末账面价值	335,005,784.84	304,016,441.44	9,227,984.80		648,250,211.08
2. 期初账面价值	257,620,177.49	268,311,147.33	4,339,677.83		530,271,002.65

(2). 暂时闲置的固定资产情况

√适用 □不适用

单位：元 币种：人民币

项目	账面原值	累计折旧	减值准备	账面价值	备注
专用设备	13,534,819.57	7,021,878.52	42,562.02	6,470,379.03	
小 计	13,534,819.57	7,021,878.52	42,562.02	6,470,379.03	

(3). 通过融资租赁租入的固定资产情况

□适用 √不适用

(4). 通过经营租赁租出的固定资产

□适用 √不适用

(5). 未办妥产权证书的固定资产情况

√适用 □不适用

单位：万元 币种：人民币

项目	账面价值	未办妥产权证书的原因
上海司太立工程	11,506.57	正在办理中
	11,506.57	

其他说明：

□适用 √不适用

20、在建工程

(1). 在建工程情况

√适用 □不适用

单位：元 币种：人民币

项目	期末余额			期初余额		
	账面余额	减值准备	账面价值	账面余额	减值准备	账面价值
江西司太立一期工程				21,818,109.40		21,818,109.40
江西司太立二期工程	23,429,747.46		23,429,747.46	18,312,750.36		18,312,750.36

上海司太立工程	263,641,581.49		263,641,581.49	228,657,623.60		228,657,623.60
X射线造影剂工程	68,593,861.21		68,593,861.21	40,784,312.10		40,784,312.10
零星工程	22,854,315.05		22,854,315.05	6,344,155.77		6,344,155.77
合计	378,519,505.21		378,519,505.21	315,916,951.23		315,916,951.23

(2). 重要在建工程项目本期变动情况

√适用 □不适用

单位：元 币种：人民币

项目名称	预算数(万元)	期初余额	本期增加金额	本期转入固定资产金额	期末余额	工程累计投入占预算比例(%)	工程进度	利息资本化累计金额	其中：本期利息资本化金额	本期利息资本化率(%)	资金来源
江西司太立一期工程	27,500.00	21,818,109.40	16,315,319.15	38,133,428.55		100.00	100.00	7,438,302.15			自筹
江西司太立二期工程	33,757.68	18,312,750.36	22,824,818.61	17,707,821.51	23,429,747.46	17.14	20.00	1,197,677.63	1,197,677.63	4.90	自筹
上海司太立工程	46,859.27	228,657,623.60	106,999,330.56	72,015,372.67	263,641,581.49	79.82	80.00	26,589,223.11	18,790,732.08	5.47	自筹
X射线造影剂工程	42,817.86	40,784,312.10	38,782,789.33	10,973,240.22	68,593,861.21	29.81	30.00	5,154,076.64	2,193,850.00	6.09	自筹、募投项目
零星工程		6,344,155.77	38,156,279.12	21,646,119.84	22,854,315.05						自筹
合计		315,916,951.23	223,078,536.77	160,475,982.79	378,519,505.21	/	/	40,379,279.53	22,182,259.71	/	/

X射线造影剂工程（募投）资本化：系公司募集资金到位前发生的利息资本化金额。

(3). 本期计提在建工程减值准备情况：

□适用 √不适用

其他说明

□适用 √不适用

21、工程物资

√适用 □不适用

单位：元 币种：人民币

项目	期末余额	期初余额
专用设备	3,848,632.22	3,593,126.48
合计	3,848,632.22	3,593,126.48

其他说明：无

22、固定资产清理

□适用 √不适用

23、生产性生物资产**(1). 采用成本计量模式的生产性生物资产**

□适用 √不适用

(2). 采用公允价值计量模式的生产性生物资产

□适用 √不适用

其他说明

□适用 √不适用

24、油气资产

□适用 √不适用

25、无形资产**(1). 无形资产情况**

√适用□不适用

单位：元 币种：人民币

项目	土地使用权	专利权	非专利技术	商品化软件	合计
一、账面原值					
1. 期初余额	102,249,100.70		9,800,000.00	2,487,060.67	114,536,161.37
2. 本期增加金额	346,337.50		180,000.00	904,507.95	1,430,845.45
(1) 购置	346,337.50		180,000.00	904,507.95	1,430,845.45
4. 期末余额	102,595,438.20		9,980,000.00	3,391,568.62	115,967,006.82
二、累计摊销					
1. 期初余额	8,138,811.19		1,470,000.00	352,210.77	9,961,021.96
2. 本期增加金额	2,111,985.79		1,031,163.13	463,832.45	3,606,981.37

(1) 计提	2,111,985.79		1,031,163.13	463,832.45	3,606,981.37
4. 期末余额	10,250,796.98		2,501,163.13	816,043.22	13,568,003.33
三、账面价值					
1. 期末账面价值	92,344,641.22		7,478,836.87	2,575,525.40	102,399,003.49
2. 期初账面价值	94,110,289.51		8,330,000.00	2,134,849.90	104,575,139.41

(2). 未办妥产权证书的土地使用权情况:

□适用 √不适用

其他说明:

□适用 √不适用

26、开发支出

√适用 □不适用

单位: 元 币种: 人民币

项目	期初余额	本期增加金额			本期减少金额			期末余额
		内部开发支出	其他		确认为无形资产	转入当期损益		
软包装药液注射装置及注射方法		962,667.50						962,667.50
合计		962,667.50						962,667.50

其他说明

无

27、商誉

(1). 商誉账面原值

□适用 √不适用

(2). 商誉减值准备

□适用 √不适用

说明商誉减值测试过程、参数及商誉减值损失的确认方法

□适用 √不适用

其他说明

□适用 √不适用

28、长期待摊费用

√适用 □不适用

单位：元 币种：人民币

项目	期初余额	本期增加金额	本期摊销金额	其他减少金额	期末余额
绿化费	2,764,564.00	1,028,387.56	937,390.28		2,855,561.28
车位使用权	1,347,167.04		38,749.92		1,308,417.12
排污费	1,318,615.61	130,000.00	211,846.41		1,236,769.20
装修费		4,848,403.72	49,983.54		4,798,420.18
合计	5,430,346.65	6,006,791.28	1,237,970.15		10,199,167.78

其他说明：无

29、递延所得税资产/递延所得税负债**(1). 未经抵销的递延所得税资产**

√适用 □不适用

单位：元 币种：人民币

项目	期末余额		期初余额	
	可抵扣暂时性差异	递延所得税资产	可抵扣暂时性差异	递延所得税资产
资产减值准备	7,602,858.66	1,172,734.24	6,316,150.27	976,079.45
内部交易未实现利润	19,789,697.98	2,968,454.70	14,653,090.06	2,232,956.95
合计	27,392,556.64	4,141,188.94	20,969,240.33	3,209,036.40

(2). 未经抵销的递延所得税负债

□适用 √不适用

(3). 以抵销后净额列示的递延所得税资产或负债：

□适用 √不适用

(4). 未确认递延所得税资产明细

√适用 □不适用

单位：元 币种：人民币

项目	期末余额	期初余额
可抵扣暂时性差异	467,117.04	500,399.96
可抵扣亏损	85,353,085.24	40,827,613.56
合计	85,820,202.28	41,328,013.52

(5). 未确认递延所得税资产的可抵扣亏损将于以下年度到期

√适用 □不适用

单位：元 币种：人民币

年份	期末金额	期初金额	备注
2017年	2,394,521.25	2,394,521.25	
2018年	412,571.69	412,571.69	
2019年	7,990,262.34	7,990,262.34	
2020年	31,139,250.78	30,030,258.28	
2021年	43,416,479.18		

合计	85,353,085.24	40,827,613.56	/
----	---------------	---------------	---

其他说明：

适用 不适用

30、其他非流动资产

适用 不适用

单位：元 币种：人民币

项目	期末余额	期初余额
预付工程设备款	20,420,079.00	1,325,051.52
合计	20,420,079.00	1,325,051.52

其他说明：

无

31、短期借款

(1). 短期借款分类

适用 不适用

单位：元 币种：人民币

项目	期末余额	期初余额
抵押借款	25,000,000.00	40,000,000.00
保证借款	75,000,000.00	239,961,600.00
信用借款	189,000,000.00	59,740,400.00
抵押及保证借款	145,000,000.00	110,200,000.00
合计	434,000,000.00	449,902,000.00

短期借款分类的说明：

无

(2). 已逾期未偿还的短期借款情况

适用 不适用

其中重要的已逾期未偿还的短期借款情况如下：

适用 不适用

其他说明

适用 不适用

32、以公允价值计量且其变动计入当期损益的金融负债

适用 不适用

33、衍生金融负债

适用 不适用

34、应付票据

√适用 □不适用

单位：元 币种：人民币

种类	期末余额	期初余额
商业承兑汇票		
银行承兑汇票	9,306,607.01	13,600,000.00
合计	9,306,607.01	13,600,000.00

本期末已到期未支付的应付票据总额为 0.00 元。

35、应付账款**(1). 应付账款列示**

√适用 □不适用

单位：元 币种：人民币

项目	期末余额	期初余额
工程设备款	33,553,637.02	36,589,507.26
货款	28,710,235.46	37,245,650.50
合计	62,263,872.48	73,835,157.76

(2). 账龄超过 1 年的重要应付账款

□适用 √不适用

其他说明

□适用 √不适用

36、预收款项**(1). 预收账款项列示**

√适用 □不适用

单位：元 币种：人民币

项目	期末余额	期初余额
预收货款	2,694,013.41	502,638.42
合计	2,694,013.41	502,638.42

(2). 账龄超过 1 年的重要预收款项

□适用 √不适用

(3). 期末建造合同形成的已结算未完工项目情况：

□适用 √不适用

其他说明

□适用 √不适用

37、应付职工薪酬

(1). 应付职工薪酬列示:

适用 不适用

单位: 元 币种: 人民币

项目	期初余额	本期增加	本期减少	期末余额
一、短期薪酬	19,570,353.24	112,514,399.04	112,426,477.35	19,658,274.93
二、离职后福利-设定提存计划	834,699.24	8,605,194.00	8,688,247.77	751,645.47
合计	20,405,052.48	121,119,593.04	121,114,725.12	20,409,920.40

(2). 短期薪酬列示:

适用 不适用

单位: 元 币种: 人民币

项目	期初余额	本期增加	本期减少	期末余额
一、工资、奖金、津贴和补贴	18,928,021.75	90,845,958.85	90,833,213.65	18,940,766.95
二、职工福利费		11,661,644.28	11,661,644.28	
三、社会保险费	628,481.49	5,100,169.38	5,280,981.89	447,668.98
其中: 医疗保险费	496,652.08	3,912,212.70	4,060,021.64	348,843.14
工伤保险费	89,752.62	902,465.61	917,479.76	74,738.47
生育保险费	42,076.79	285,491.07	303,480.49	24,087.37
四、住房公积金	13,850.00	2,871,275.46	2,827,857.46	57,268.00
五、工会经费和职工教育经费		2,035,351.07	1,822,780.07	212,571.00
合计	19,570,353.24	112,514,399.04	112,426,477.35	19,658,274.93

(3). 设定提存计划列示

适用 不适用

单位: 元 币种: 人民币

项目	期初余额	本期增加	本期减少	期末余额
1、基本养老保险	753,921.89	8,013,673.03	8,069,054.79	698,540.13
2、失业保险费	80,777.35	591,520.97	619,192.98	53,105.34
合计	834,699.24	8,605,194.00	8,688,247.77	751,645.47

其他说明:

适用 不适用

38、应交税费

适用 不适用

单位: 元 币种: 人民币

项目	期末余额	期初余额

增值税	1,453,562.18	2,148,175.78
企业所得税	4,507,074.37	2,066,476.69
个人所得税	584,686.75	4,589,629.66
城市维护建设税	353,414.32	428,763.05
土地使用税	784,483.80	796,895.18
教育费附加	212,048.60	257,257.82
地方教育附加	141,365.73	171,505.20
水利建设专项资金		63,660.82
印花税	65,982.41	28,139.04
房产税	886,904.41	566,054.35
合计	8,989,522.57	11,116,557.59

其他说明：

其中应付代扣代缴个人股利所得税为期初数 4,364,000.00、期末数 305,214.96 元。

39、应付利息

适用 不适用

单位：元 币种：人民币

项目	期末余额	期初余额
分期付息到期还本的长期借款利息	893,042.65	817,279.71
短期借款应付利息	582,825.83	671,740.63
合计	1,475,868.48	1,489,020.34

重要的已逾期未支付的利息情况：

适用 不适用

其他说明：

适用 不适用

40、应付股利

适用 不适用

41、其他应付款

(1). 按款项性质列示其他应付款

适用 不适用

单位：元 币种：人民币

项目	期末余额	期初余额
应付费用	4,536,491.04	3,399,049.39
应付暂收款	602,187.88	311,289.76
其他	254,952.61	55,037.88
合计	5,393,631.53	3,765,377.03

(2). 账龄超过 1 年的重要其他应付款

□适用 √不适用

其他说明

□适用 √不适用

42、划分为持有待售的负债

□适用 √不适用

43、1 年内到期的非流动负债

√适用 □不适用

单位：元 币种：人民币

项目	期末余额	期初余额
1 年内到期的长期借款	104,300,000.00	70,000,000.00
合计	104,300,000.00	70,000,000.00

44、其他流动负债

其他流动负债情况

□适用 √不适用

短期应付债券的增减变动：

□适用 √不适用

其他说明：

□适用 √不适用

45、长期借款**(1). 长期借款分类**

√适用 □不适用

单位：元 币种：人民币

项目	期末余额	期初余额
质押借款	55,000,000.00	55,000,000.00
保证借款	154,397,785.30	111,997,785.30
抵押及保证借款	144,000,000.00	153,281,345.70
保证及质押借款	34,002,214.70	34,002,214.70
合计	387,400,000.00	354,281,345.70

其他说明，包括利率区间：

□适用 √不适用

46、应付债券**(1). 应付债券**

□适用 √不适用

(2). 应付债券的增减变动：（不包括划分为金融负债的优先股、永续债等其他金融工具）

适用 不适用

(3). 可转换公司债券的转股条件、转股时间说明：

适用 不适用

(4). 划分为金融负债的其他金融工具说明：

期末发行在外的优先股、永续债等其他金融工具基本情况

适用 不适用

期末发行在外的优先股、永续债等金融工具变动情况表

适用 不适用

其他金融工具划分为金融负债的依据说明

适用 不适用

其他说明：

适用 不适用

47、长期应付款

(1) 按款项性质列示长期应付款：

适用 不适用

48、长期应付职工薪酬

适用 不适用

49、专项应付款

适用 不适用

50、预计负债

适用 不适用

51、递延收益

递延收益情况

适用 不适用

单位：元 币种人民币

项目	期初余额	本期增加	本期减少	期末余额	形成原因
政府补助	21,708,034.05	10,360,800.00	1,798,311.71	30,270,522.34	

合计	21,708,034.05	10,360,800.00	1,798,311.71	30,270,522.34	/
----	---------------	---------------	--------------	---------------	---

涉及政府补助的项目:

适用 不适用

单位: 元 币种: 人民币

负债项目	期初余额	本期新增补助金额	本期计入营业外收入金额	其他变动	期末余额	与资产相关/与收益相关
基础设施建设费用补助	17,541,000.00		974,500.00		16,566,500.00	与资产相关
浙江省战略性新兴产业财政专项补助资金	4,038,979.55		695,757.21		3,343,222.34	与资产相关
外贸公共服务平台建设专项资金	128,054.50		128,054.50			与资产相关
战略性新兴产业重大项目贷款贴息补助		10,360,800.00			10,360,800.00	与资产/收益相关
合计	21,708,034.05	10,360,800.00	1,798,311.71		30,270,522.34	/

其他说明:

适用 不适用

52、其他非流动负债

适用 不适用

53、股本

适用 不适用

单位: 元 币种: 人民币

	期初余额	本次变动增减(+、-)					期末余额
		发行新股	送股	公积金转股	其他	小计	
股份总数	90,000,000.00	30,000,000.00				30,000,000.00	120,000,000.00

其他说明:

经中国证券监督管理委员会《关于核准浙江司太立制药股份有限公司首次公开发行股票批复》(证监许可(2016)95号)核准,本公司获准向社会公开发行人民币普通股(A股)股票 30,000,000 股,每股面值 1 元,每股发行价格为人民币 12.15 元,可募集资金总额为 364,500,000.00 元。募集资金总额减除发行费用人民币 35,089,000.00 元后,募集资金净额为 329,411,000.00 元,其中计入实收资本人民币 30,000,000.00 元,计入资本公积(股本溢价) 299,411,000.00 元。上述注册资本实收情况业经天健会计师事务所(特殊普通合伙)审验,并出具天健验(2016)39号《验资报告》,公司已于 2016 年 5 月 3 日办妥工商变更登记手续。

54、其他权益工具

(1) 期末发行在外的优先股、永续债等其他金融工具基本情况

适用 不适用

(2) 期末发行在外的优先股、永续债等金融工具变动情况表

适用 不适用

其他权益工具本期增减变动情况、变动原因说明,以及相关会计处理的依据:

适用 不适用

其他说明:

适用 不适用

55、资本公积

适用 不适用

单位:元 币种:人民币

项目	期初余额	本期增加	本期减少	期末余额
资本溢价(股本溢价)	156,566,700.41	299,411,000.00		455,977,700.41
合计	156,566,700.41	299,411,000.00		455,977,700.41

其他说明,包括本期增减变动情况、变动原因说明:

股本溢价本期增加 299,411,000.00 元,系本期公开发行股票股本溢价转入。

56、库存股

适用 不适用

57、其他综合收益

适用 不适用

58、专项储备

适用 不适用

59、盈余公积

适用 不适用

单位：元 币种：人民币

项目	期初余额	本期增加	本期减少	期末余额
法定盈余公积	30,117,836.22	10,961,335.28		41,079,171.50
合计	30,117,836.22	10,961,335.28		41,079,171.50

盈余公积说明，包括本期增减变动情况、变动原因说明：

本期法定盈余公积增加系根据公司2017年4月15日第三届第二次董事会通过的2016年度利润分配预案，按母公司2016年度实现净利润提取10%的法定盈余公积。

60、未分配利润

适用 不适用

单位：元 币种：人民币

项目	本期	上期
调整前上期末未分配利润	163,849,016.27	151,440,833.96
调整期初未分配利润合计数（调增+，调减-）		
调整后期初未分配利润	163,849,016.27	151,440,833.96
加：本期归属于母公司所有者的净利润	76,121,539.73	68,944,118.12
减：提取法定盈余公积	10,961,335.28	7,035,935.81
应付普通股股利	36,000,000.00	49,500,000.00
期末未分配利润	193,009,220.72	163,849,016.27

调整期初未分配利润明细：

- 1、由于《企业会计准则》及其相关新规定进行追溯调整，影响期初未分配利润 0.00 元。
- 2、由于会计政策变更，影响期初未分配利润 0.00 元。
- 3、由于重大会计差错更正，影响期初未分配利润 0.00 元。
- 4、由于同一控制导致的合并范围变更，影响期初未分配利润 0.00 元。
- 5、其他调整合计影响期初未分配利润 0.00 元。

61、营业收入和营业成本

适用 不适用

单位：元 币种：人民币

项目	本期发生额		上期发生额	
	收入	成本	收入	成本
主营业务	665,360,575.55	411,667,027.29	687,671,279.22	432,420,535.44
其他业务	7,584,678.03	4,574,450.15	7,988,721.63	4,751,828.56
合计	672,945,253.58	416,241,477.44	695,660,000.85	437,172,364.00

62、税金及附加

√适用 □不适用

单位：元 币种：人民币

项目	本期发生额	上期发生额
消费税		
营业税	199,900.72	479,063.65
城市维护建设税	1,954,758.67	2,362,676.10
教育费附加	1,172,855.21	1,417,605.62
房产税	1,213,386.05	
土地使用税	1,422,045.15	
印花税	260,465.97	
地方教育附加	781,903.47	945,070.42
合计	7,005,315.24	5,204,415.79

其他说明：

根据财政部《增值税会计处理规定》（财会〔2016〕22号）以及《关于〈增值税会计处理规定〉有关问题的解读》，本公司将2016年5-12月房产税、土地使用税和印花税的发生额列报于“税金及附加”项目，2016年5月之前的发生额仍列报于“管理费用”项目。

63、销售费用

√适用 □不适用

单位：元 币种：人民币

项目	本期发生额	上期发生额
职工薪酬	2,877,903.93	5,095,708.97
运杂费	1,043,798.95	994,627.93
业务招待费	1,614,070.95	1,263,676.19
差旅费	990,310.64	819,321.51
会务费	1,452,556.05	745,804.97
产品推销费	1,044,198.18	581,266.89
其他	677,343.55	1,511,967.83
合计	9,700,182.25	11,012,374.29

64、管理费用

√适用 □不适用

单位：元 币种：人民币

项目	本期发生额	上期发生额
研究开发费	49,062,252.60	40,391,762.20
职工薪酬	30,091,838.47	30,833,018.54
资产折旧及摊销	13,616,307.46	14,351,011.43
业务招待费	7,498,735.63	7,138,240.59

费用性税金	1,418,454.42	4,357,785.73
办公及差旅费	2,426,011.15	2,489,184.86
咨询服务费	4,086,199.28	1,523,291.72
广告宣传费	6,644,458.74	550,529.46
财产保险费	1,708,296.55	1,467,958.14
汽车费用	1,423,898.14	1,036,884.71
其他	6,446,226.24	4,584,451.23
合计	124,422,678.68	108,724,118.61

其他说明：费用性税金：详见税金及附加之说明。

65、财务费用

√适用 □不适用

单位：元 币种：人民币

项目	本期发生额	上期发生额
利息支出	24,595,675.62	36,856,538.95
减：利息收入	-777,215.35	-423,314.85
汇兑损益	-2,809,256.57	-1,127,813.65
其他	1,647,049.27	1,366,725.97
合计	22,656,252.97	36,672,136.42

66、资产减值损失

√适用 □不适用

单位：元 币种：人民币

项目	本期发生额	上期发生额
一、坏账损失	-642,238.30	3,220,896.48
二、存货跌价损失	555,998.73	181,477.10
三、可供出售金融资产减值损失		
四、持有至到期投资减值损失		
五、长期股权投资减值损失		
六、投资性房地产减值损失		
七、固定资产减值损失	1,383,299.66	
八、工程物资减值损失		
九、在建工程减值损失		
十、生产性生物资产减值损失		
十一、油气资产减值损失		
十二、无形资产减值损失		
十三、商誉减值损失		
十四、其他		
合计	1,297,060.09	3,402,373.58

67、公允价值变动收益

□适用 √不适用

68、投资收益

√适用 □不适用

单位：元 币种：人民币

项目	本期发生额	上期发生额
权益法核算的长期股权投资收益	407,033.69	
可供出售金融资产等取得的投资收益	497,716.90	207,382.05
银行理财产品收益	890,054.79	
合计	1,794,805.38	207,382.05

营业外收入情况

√适用 □不适用

单位：元 币种：人民币

项目	本期发生额	上期发生额	计入当期非经常性损益的金额
非流动资产处置利得合计	36,053.47	557,959.52	36,053.47
其中：固定资产处置利得	36,053.47	557,959.52	36,053.47
政府补助	7,195,483.69	6,800,700.67	7,195,483.69
其他	593,633.26	340,934.48	593,633.26
合计	7,825,170.42	7,699,594.67	7,825,170.42

计入当期损益的政府补助

√适用 □不适用

单位：元 币种：人民币

补助项目	本期发生金额	上期发生金额	与资产相关/与收益相关
外贸公共服务平台建设专项补助	128,054.50	735,754.42	与资产相关
浙江省战略性新兴产业财政专项补助	695,757.21	700,278.23	与资产相关
基础设施建设费用补助	974,500.00	974,500.00	与资产相关
科技创新发展升级资金		1,125,000.00	与收益相关
2015年度工业企业土地使用税奖励	983,854.00	979,765.00	与收益相关

2015 年企业扶助款、 稳岗补贴	1,941,747.00		与收益相关
仙居县职工失业保险 基金	272,684.98	305,231.02	与收益相关
2015 年县扶持工业经 济发展资金	534,500.00	723,800.00	与收益相关
土地使用税税收返还	265,000.00		与收益相关
其他	1,399,386.00	1,256,372.00	与收益相关
合计	7,195,483.69	6,800,700.67	/

其他说明：

适用 不适用

69、营业外支出

适用 不适用

单位：元 币种：人民币

项目	本期发生额	上期发生额	计入当期非经常性损益 的金额
非流动资产处置损失合计	1,487,069.06	5,118,568.79	1,487,069.06
其中：固定资产处置损失	1,487,069.06	5,118,568.79	1,487,069.06
对外捐赠	1,710,000.00	1,810,000.00	1,710,000.00
水利建设专项资金	455,862.24	822,357.50	
其他	140,794.44	256,410.55	140,794.44
合计	3,793,725.74	8,007,336.84	3,337,863.50

70、所得税费用

(1) 所得税费用表

适用 不适用

单位：元 币种：人民币

项目	本期发生额	上期发生额
当期所得税费用	22,475,111.95	21,817,131.10
递延所得税费用	-932,152.54	-1,911,792.74
合计	21,542,959.41	19,905,338.36

(2) 会计利润与所得税费用调整过程：

适用 不适用

单位：元 币种：人民币

项目	本期发生额
利润总额	97,448,536.97

按法定/适用税率计算的所得税费用	24,362,134.25
子公司适用不同税率的影响	-10,964,962.61
调整以前期间所得税的影响	378,365.81
非应税收入的影响	-135,712.59
不可抵扣的成本、费用和损失的影响	1,239,876.53
本期未确认递延所得税资产的可抵扣暂时性差异或可抵扣亏损的影响	8,331,481.16
技术开发费和残疾人工资加计扣除的影响	-1,668,223.14
所得税费用	21,542,959.41

其他说明：

适用 不适用

71、其他综合收益

适用 不适用

72、现金流量表项目

(1). 收到的其他与经营活动有关的现金：

适用 不适用

单位：元 币种：人民币

项目	本期发生额	上期发生额
保证金及定期存款到期收回	15,054,882.80	37,157,958.17
财政补助	5,132,171.98	4,390,168.02
收到经营性往来款	1,780,683.50	
收到银行存款利息收入	777,215.35	423,314.85
其他	593,633.26	340,934.48
合计	23,338,586.89	42,312,375.52

(2). 支付的其他与经营活动有关的现金：

适用 不适用

单位：元 币种：人民币

项目	本期发生额	上期发生额
存入保证金及定期存款	9,515,489.81	42,495,229.75
经营性期间费用	50,981,858.35	42,005,748.42
支付经营性往来款		1,056,482.56
其他	1,850,794.44	2,066,410.55
合计	62,348,142.60	87,623,871.28

(3). 收到的其他与投资活动有关的现金

适用 不适用

单位：元 币种：人民币

项目	本期发生额	上期发生额
收回理财产品及利息	30,890,054.79	
收到的与资产相关的政府补助款	10,360,800.00	
合计	41,250,854.79	

(4). 支付的其他与投资活动有关的现金

√适用 □不适用

单位：元 币种：人民币

项目	本期发生额	上期发生额
购买银行理财产品	100,000,000.00	
合计	100,000,000.00	

(5). 收到的其他与筹资活动有关的现金

□适用 √不适用

(6). 支付的其他与筹资活动有关的现金

√适用 □不适用

单位：元 币种：人民币

项目	本期发生额	上期发生额
用于借款质押的定期存款		55,000,000.00
合计		55,000,000.00

73、现金流量表补充资料

(1) 现金流量表补充资料

√适用 □不适用

单位：元 币种：人民币

补充资料	本期金额	上期金额
1. 将净利润调节为经营活动现金流量：		
净利润	75,905,577.56	73,466,519.68
加：资产减值准备	1,297,060.09	3,402,373.58
固定资产折旧、油气资产折耗、生产性生物资产折旧	61,754,652.12	54,569,728.05
无形资产摊销	3,606,981.37	3,207,770.88
长期待摊费用摊销	1,237,970.15	1,021,298.11
处置固定资产、无形资产和其他长期资产的损失（收益以“－”号填列）	1,451,015.59	4,556,668.00
固定资产报废损失（收益以“－”号填列）		3,941.27
财务费用（收益以“－”号填列）	20,683,790.60	33,673,167.00

投资损失（收益以“-”号填列）	-1,794,805.38	-207,382.05
递延所得税资产减少（增加以“-”号填列）	-932,152.54	-1,911,792.74
存货的减少（增加以“-”号填列）	-106,014,695.22	-28,795,957.84
经营性应收项目的减少（增加以“-”号填列）	-1,264,874.02	-60,511,303.03
经营性应付项目的增加（减少以“-”号填列）	-48,250,785.72	12,404,335.53
其他		
经营活动产生的现金流量净额	7,679,734.60	94,879,366.44
2. 不涉及现金收支的重大投资和筹资活动：		
3. 现金及现金等价物净变动情况：		
现金的期末余额	98,638,105.37	56,642,534.31
减：现金的期初余额	56,642,534.31	39,557,244.96
现金及现金等价物净增加额	41,995,571.06	17,085,289.35

(2) 本期支付的取得子公司的现金净额

□适用 √不适用

(3) 本期收到的处置子公司的现金净额

□适用 √不适用

(4) 现金和现金等价物的构成

√适用 □不适用

单位：元 币种：人民币

项目	期末余额	期初余额
一、现金	98,638,105.37	56,642,534.31
其中：库存现金	29,595.07	44,878.09
可随时用于支付的银行存款	98,608,510.30	56,597,656.22
二、现金等价物		
三、期末现金及现金等价物余额	98,638,105.37	56,642,534.31

其他说明：

√适用 □不适用

2016 年度现金流量表中现金及现金等价物 98,638,105.37 元，2016 年 12 月 31 日资产负债表中货币资金期末数为 162,944,712.38 元，差额 64,306,307.01 元；系现金流量表中现金及现金等价

物期末数扣除了不符合现金及现金等价物的银行承兑汇票的保证金存款 9,306,607.01 元、用于借款质押的定期存单金额为 55,000,000.00 元。

2015 年度现金流量表中现金及现金等价物 56,642,534.31 元,2015 年 12 月 31 日资产负债表中货币资金期末数为 126,488,534.31 元,差额 69,846,000.00 元;系现金流量表中现金及现金等价物期末数扣除了不符合现金及现金等价物的信用证保证金 596,000.00 元,保函保证金 250,000.00 元,银行承兑汇票保证金 14,000,000.00 元,借款质押定期存单 55,000,000.00 元。

74、所有者权益变动表项目注释

说明对上年期末余额进行调整的“其他”项目名称及调整金额等事项:

适用 不适用

75、所有权或使用权受到限制的资产

适用 不适用

单位:元 币种:人民币

项目	期末账面价值	受限原因
货币资金	64,306,607.01	保证金
固定资产	249,326,488.20	抵押
无形资产	88,903,348.17	抵押
在建工程	86,666,983.49	抵押
合计	489,203,426.87	/

76、外币货币性项目

(1). 外币货币性项目:

适用 不适用

单位:元

项目	期末外币余额	折算汇率	期末折算人民币余额
货币资金			19,194,714.68
其中:美元	2,741,770.34	6.9370	19,019,660.85
欧元	23,957.66	7.3068	175,053.83
应收账款			23,808,646.89
其中:美元	3,432,124.39	6.9370	23,808,646.89
长期借款			
应付帐款			4,384,745.90
美元	632,081.00	6.9370	4,384,745.90

(2). 境外经营实体说明,包括对于重要的境外经营实体,应披露其境外主要经营地、记账本位币及选择依据,记账本位币发生变化的还应披露原因。

适用 不适用

77、套期

适用 不适用

78、其他

适用 不适用

八、合并范围的变更

1、非同一控制下企业合并

适用 不适用

2、同一控制下企业合并

适用 不适用

3、反向购买

适用 不适用

4、 处置子公司

是否存在单次处置对子公司投资即丧失控制权的情形

适用 不适用

其他说明：

适用 不适用

是否存在通过多次交易分步处置对子公司投资且在本期丧失控制权的情形

适用 不适用

5、 其他原因的合并范围变动

说明其他原因导致的合并范围变动（如，新设子公司、清算子公司等）及其相关情况：

适用 不适用

公司名称	股权取得方式	股权取得时点	出资额	出资比例
司太立投资（香港）有限公司	新设	2016 年 10 月	1 万港币	100%
台州司太立篮球俱乐部有限公司	新设	2016 年 12 月	500 万元	100%

6、 其他

适用 不适用

无

九、在其他主体中的权益

1、在子公司中的权益

(1). 企业集团的构成

√适用 □不适用

子公司名称	主要经营地	注册地	业务性质	持股比例(%)		取得方式
				直接	间接	
江西司太立公司	江西省樟树市	江西省樟树市	医药	80		设立
上海司太立公司	上海市金山区	上海市金山区	医药	100		设立
上海键合公司	上海市浦东新区	上海市浦东新区	药品研发		60	设立
司太立投资(香港)有限公司	香港	香港	投资服务	100		设立
台州司太立篮球俱乐部有限公司	台州仙居县	台州仙居县	体育服务	100		设立

(2). 重要的非全资子公司

√适用 □不适用

单位:元 币种:人民币

子公司名称	少数股东持股比例	本期归属于少数股东的损益	本期向少数股东宣告分派的股利	期末少数股东权益余额
江西司太立公司	20%	1,264,726.35		16,915,142.18
上海键合公司	40%	-1,480,688.52		33,744.50

子公司少数股东的持股比例不同于表决权比例的说明:

□适用 √不适用

其他说明:

□适用 √不适用

(3). 重要非全资子公司的主要财务信息

√适用 □不适用

单位:元 币种:人民币

子公司名称	期末余额						期初余额					
	流动资产	非流动资产	资产合计	流动负债	非流动负债	负债合计	流动资产	非流动资产	资产合计	流动负债	非流动负债	负债合计
江西司太立公司	108,730,675.08	268,767,234.82	377,490,909.90	194,166,001.01	78,966,500.00	273,132,501.01	84,668,877.54	244,090,715.51	328,759,593.05	188,663,358.22	47,541,000.00	236,204,358.22
上海键合公司	2,031,287.60	589,641.96	2,620,929.56	2,536,568.31		2,536,568.31	3,824,610.21		3,824,610.21	38,527.67		38,527.67

子公司名称	本期发生额				上期发生额			
	营业收入	净利润	综合收益总额	经营活动现金流量	营业收入	净利润	综合收益总额	经营活动现金流量
江西司太立公司	278,783,603.94	11,810,174.06	11,810,174.06	13,756,425.75	235,272,344.39	23,003,285.35	23,003,285.35	-8,814,774.60
上海键合公司		-3,701,721.29	-3,701,721.29	-1,426,801.89		-213,917.46	-213,917.46	-175,899.22

(4). 使用企业集团资产和清偿企业集团债务的重大限制:

适用 不适用

(5). 向纳入合并财务报表范围的结构化主体提供的财务支持或其他支持:

适用 不适用

其他说明:

适用 不适用

2、在子公司的所有者权益份额发生变化且仍控制子公司的交易

适用 不适用

3、在合营企业或联营企业中的权益

适用 不适用

(1). 重要的合营企业或联营企业

适用 不适用

单位:元 币种:人民币

合营企业或联营企业名称	主要经营地	注册地	业务性质	持股比例(%)		对合营企业或联营企业投资的会计处理方法
				直接	间接	
聚合金融服务公司	浙江省仙居县	浙江省仙居县	贷款业务	36.00		权益法核算

(2). 重要合营企业的主要财务信息

适用 不适用

(3). 重要联营企业的主要财务信息

√适用 □不适用

单位：元 币种：人民币

	期末余额/ 本期发生额		期初余额/ 上期发生额	
流动资产	48,832,853.71			
资产合计	48,832,853.71			
流动负债	702,204.58			
负债合计	702,204.58			
归属于母公司股东权益	48,130,649.13			
按持股比例计算的净资产份额	18,407,033.69			
对联营企业权益投资的账面价值	18,407,033.69			
营业收入		1,952,492.21		
净利润		1,130,649.13		

其他说明

按持股比例计算的净资产份额：因其他股东尚有 300 万元注册资本未出资到位，本公司按持股比例享有的净资产份额以公司实际出资 1800 万元加上本期按持股比例享有的损益进行计算。

(4). 不重要的合营企业和联营企业的汇总财务信息

□适用 √不适用

(5). 合营企业或联营企业向本公司转移资金的能力存在重大限制的说明：

□适用 √不适用

(6). 合营企业或联营企业发生的超额亏损

□适用 √不适用

(7). 与合营企业投资相关的未确认承诺

□适用 √不适用

(8). 与合营企业或联营企业投资相关的或有负债

□适用 √不适用

4、重要的共同经营

□适用 √不适用

5、在未纳入合并财务报表范围的结构化主体中的权益

未纳入合并财务报表范围的结构化主体的相关说明：

□适用 √不适用

6、其他

□适用 √不适用

十、与金融工具相关的风险

√适用 □不适用

本公司从事风险管理的目标是在风险和收益之间取得平衡，将风险对本公司经营业绩的负面影响降至最低水平，使股东和其他权益投资者的利益最大化。基于该风险管理目标，本公司风险管理的基本策略是确认和分析本公司面临的各种风险，建立适当的风险承受底线和进行风险管理，并及时可靠地对各种风险进行监督，将风险控制在限定的范围内。

本公司在日常活动中面临各种与金融工具相关的风险，主要包括信用风险、流动风险及市场风险。管理层已审议并批准管理这些风险的政策，概括如下。

(一) 信用风险

信用风险，是指金融工具的一方不能履行义务，造成另一方发生财务损失的风险。

本公司的信用风险主要来自银行存款和应收款项。为控制上述相关风险，本公司分别采取了以下措施。

1. 银行存款

本公司将银行存款存放于信用评级较高的金融机构，故其信用风险较低。

2. 应收款项

本公司定期对采用信用方式交易的客户进行信用评估。根据信用评估结果，本公司选择与经认可的且信用良好的客户进行交易，并对其应收款项余额进行监控，以确保本公司不会面临重大坏账风险。

由于本公司仅与经认可的且信用良好的第三方进行交易，所以无需担保物。信用风险集中按照客户进行管理。截至 2016 年 12 月 31 日，本公司具有特定信用风险集中，本公司应收账款的 73.57%(2015 年 12 月 31 日：66.90)源于余额前五名客户。本公司对应收账款余额未持有任何担保物或其他信用增级。

本公司的应收款项中未逾期且未减值的金额，以及虽已逾期但未减值的金额和逾期账龄分析如下：

项 目	期末数				合 计
	未逾期未减值	已逾期未减值			
		1 年以内	1-2 年	2 年以上	
应收票据	34,303,168.76				34,303,168.76
小 计	34,303,168.76				34,303,168.76

(续上表)

项 目	期初数				合 计
	未逾期未减值	已逾期未减值			
		1 年以内	1-2 年	2 年以上	
应收票据	25,879,705.21				25,879,705.21

小 计	25,879,705.21				25,879,705.21
-----	---------------	--	--	--	---------------

(二) 流动风险

流动风险，是指本公司在履行以交付现金或其他金融资产的方式结算的义务时发生资金短缺的风险。流动风险可能源于无法尽快以公允价值售出金融资产；或者源于对方无法偿还其合同债务；或者源于提前到期的债务；或者源于无法产生预期的现金流量。

为控制该项风险，本公司综合运用票据结算、银行借款等多种融资手段，并采取长、短期融资方式适当结合，优化融资结构的方法，保持融资持续性与灵活性之间的平衡。本公司已从多家商业银行取得银行授信额度以满足营运资金需求和资本开支。

金融负债按剩余到期日分类

项 目	期末数				
	账面价值	未折现合同金额	1 年以内	1-3 年	3 年以上
银行借款	925,700,000.00	1,015,002,210.89	573,015,867.59	238,157,776.65	203,828,566.65
应付票据	9,306,607.01	9,306,607.01	9,306,607.01		
应付账款	62,263,872.48	62,263,872.48	62,263,872.48		
其他应付款	5,393,631.53	5,393,631.53	5,393,631.53		
小 计	1,002,664,111.02	1,091,966,321.91	649,979,978.61	238,157,776.65	203,828,566.65

(续上表)

项 目	期初数				
	账面价值	未折现合同金额	1 年以内	1-3 年	3 年以上
银行借款	874,183,345.70	978,418,382.67	560,760,095.21	271,643,498.61	146,014,788.85
应付票据	13,600,000.00	13,600,000.00	13,600,000.00		
应付账款	73,835,157.76	73,835,157.76	73,835,157.76		
其他应付款	3,765,377.03	3,765,377.03	3,765,377.03		
小 计	965,383,880.49	1,069,618,917.46	651,960,630.00	271,643,498.61	146,014,788.85

(三) 市场风险

市场风险，是指金融工具的公允价值或未来现金流量因市场价格变动而发生波动的风险。市场风险主要包括利率风险和外汇风险。

1. 利率风险

利率风险，是指金融工具的公允价值或未来现金流量因市场利率变动而发生波动的风险。本公司面临的市场利率变动的风险主要与本公司以浮动利率计息的借款有关。

截至2016年12月31日，本公司以浮动利率计息的银行借款人民币92,570.00万元(2015年12月31日：人民币87,418.33万元)，在其他变量不变的假设下，假定利率变动50个基点，不会对本公司的利润总额和股东权益产生重大的影响。

2. 外汇风险

外汇风险，是指金融工具的公允价值或未来现金流量因外汇汇率变动而发生波动的风险。本公司面临的汇率变动的风险主要与本公司外币货币性资产和负债有关。本公司于中国内地经营，且主要活动以人民币计价。因此，本公司所承担的外汇变动市场风险不重大。

本公司期末外币货币性资产和负债情况见本财务报表附注合并财务报表项目注释其他之外币货币性项目说明。

十一、 公允价值的披露

1、 以公允价值计量的资产和负债的期末公允价值

适用 不适用

2、 持续和非持续第一层次公允价值计量项目市价的确定依据

适用 不适用

3、 持续和非持续第二层次公允价值计量项目，采用的估值技术和重要参数的定性及定量信息

适用 不适用

4、 持续和非持续第三层次公允价值计量项目，采用的估值技术和重要参数的定性及定量信息

适用 不适用

5、 持续的第三层次公允价值计量项目，期初与期末账面价值间的调节信息及不可观察参数敏感性分析

适用 不适用

6、 持续的公允价值计量项目，本期内发生各层级之间转换的，转换的原因及确定转换时点的政策

适用 不适用

7、 本期内发生的估值技术变更及变更原因

适用 不适用

8、 不以公允价值计量的金融资产和金融负债的公允价值情况

适用 不适用

9、 其他

适用 不适用

十二、 关联方及关联交易

1、 本企业的母公司情况

适用 不适用

2、 本企业的子公司情况

本企业子公司的情况详见附注

适用 不适用

详见本财务报表附注在其他主体中的权益之说明。

3、本企业合营和联营企业情况

本企业重要的合营或联营企业详见附注

适用 不适用

本期与本公司发生关联方交易，或前期与本公司发生关联方交易形成余额的其他合营或联营企业情况如下

适用 不适用

其他说明

适用 不适用

4、其他关联方情况

适用 不适用

其他关联方名称	其他关联方与本企业关系
台州聚合投资有限公司	参股股东
胡爱敏	参股股东
郑爱琴	其他
卢唯唯	其他

5、关联交易情况

(1). 购销商品、提供和接受劳务的关联交易

采购商品/接受劳务情况表

适用 不适用

出售商品/提供劳务情况表

适用 不适用

购销商品、提供和接受劳务的关联交易说明

适用 不适用

(2). 关联受托管理/承包及委托管理/出包情况

本公司受托管理/承包情况表：

适用 不适用

关联托管/承包情况说明

适用 不适用

本公司委托管理/出包情况表：

适用 不适用

关联管理/出包情况说明

适用 不适用

(3). 关联租赁情况

本公司作为出租方：

适用 不适用

本公司作为承租方：

适用 不适用

关联租赁情况说明

适用 不适用

(4). 关联担保情况

本公司作为担保方

适用 不适用

单位：元 币种：人民币

被担保方	担保金额	担保起始日	担保到期日	担保是否已经履行完毕
上海司太立	18,050,000.00	2014/9/30	2021/12/21	否
	4,360,000.00	2014/10/23	2021/12/21	否
	2,360,000.00	2014/11/3	2021/12/21	否
	3,426,820.60	2014/12/3	2021/12/21	否
	8,450,000.00	2014/12/23	2020/6/21	否
	3,353,179.40	2015/2/10	2020/6/21	否
	18,688,887.00	2015/5/6	2021/6/21	否
	18,524,998.20	2015/6/11	2022/6/30	否
	8,046,828.30	2015/5/27	2020/6/21	否
	1,046,757.00	2015/6/9	2020/12/21	否
	1,904,200.00	2015/6/24	2020/12/21	否
	3,245,380.00	2015/7/15	2021/6/21	否
	817,610.00	2015/7/27	2021/6/21	否
	4,527,941.50	2015/8/12	2021/12/21	否
	698,863.50	2015/9/2	2021/12/21	否
	7,367,460.50	2015/9/18	2022/6/30	否
	2,477,400.00	2015/9/17	2021/12/21	否
	6,566,950.51	2015/9/28	2022/6/21	否
	1,204,105.50	2015/10/20	2022/12/21	否
	11,069,340.00	2015/11/16	2023/5/26	否
	3,394,623.69	2015/11/27	2023/5/26	否
	15,418,654.30	2016/1/26	2022/6/30	否
	50,000,000.00	2016/6/30	2019/6/30	否
江西司太立	20,000,000.00	2014/1/10	2017/6/20	否
	10,000,000.00	2015/4/22	2017/6/30	否
	2,000,000.00	2016/6/28	2017/6/28	否
	2,000,000.00	2016/6/28	2017/12/28	否
	800,000.00	2016/8/12	2017/6/28	否
	800,000.00	2016/8/12	2017/12/28	否
	1,600,000.00	2016/11/24	2017/6/28	否
	1,600,000.00	2016/11/24	2017/12/28	否
	400,000.00	2016/12/13	2017/6/28	否
	400,000.00	2016/12/13	2017/12/28	否
	26,000,000.00	2016/6/28	2022/12/28	否
	10,400,000.00	2016/8/12	2022/12/28	否
	20,800,000.00	2016/11/24	2022/12/28	否
	5,200,000.00	2016/12/13	2022/12/28	否
	30,000,000.00	2016/4/18	2017/4/17	否
	30,000,000.00	2016/4/29	2017/4/27	否
	20,000,000.00	2016/6/23	2017/6/22	否
40,000,000.00	2016/6/2	2017/6/2	否	
15,000,000.00	2016/9/29	2017/9/30	否	

本公司作为被担保方

√适用 □不适用

单位：元 币种：人民币

担保方	担保金额	担保起始日	担保到期日	担保是否已经履行完毕
胡锦涛生、郑爱琴、胡健、卢唯唯	20,000,000.00	2016/1/26	2017/1/26	否
	30,000,000.00	2016/2/25	2017/1/9	否
	35,000,000.00	2016/4/13	2017/4/12	否
胡锦涛生、胡健、胡爱敏、台州聚合投资有限公司	19,000,000.00	2014/5/28	2018/12/31	否
	18,000,000.00	2014/6/11	2018/12/31	否
	13,000,000.00	2014/7/14	2018/12/31	否
	2,000,000.00	2014/7/14	2017/12/31	否
	15,000,000.00	2014/8/26	2017/12/31	否
	33,000,000.00	2014/12/8	2017/12/31	否
胡锦涛生、郑爱琴、胡健	25,000,000.00	2015/6/23	2019/12/25	否
	14,700,000.00	2015/4/8	2017/4/7	否

关联担保情况说明

适用 不适用

(5). 关联方资金拆借

适用 不适用

单位：元 币种：人民币

关联方	拆借金额	起始日	到期日	说明
拆入：				
上海司太立	3,536,286.98	2016/3/15	2017/9/15	
上海司太立	1,000,000.00	2016/3/24	2017/9/24	
上海司太立	110,000,000.00	2016/4/7	2017/10/7	
上海司太立	83,000,000.00	2016/4/19	2017/10/19	
上海司太立	4,600,000.00	2016/4/20	2017/10/20	
上海司太立	5,000,000.00	2016/5/11	2017/11/11	
上海司太立	5,000,000.00	2016/6/7	2017/12/7	
上海司太立	10,000,000.00	2016/6/15	2017/12/15	
上海司太立	2,458,689.56	2016/6/15	2017/12/15	
上海司太立	4,000,000.00	2016/6/29	2017/12/29	
上海司太立	6,000,000.00	2016/9/20	2017/3/20	
上海司太立	4,000,000.00	2016/9/27	2017/3/27	
上海司太立	5,000,000.00	2016/9/27	2017/3/27	
上海司太立	7,000,000.00	2016/10/12	2017/4/12	
上海司太立	6,000,000.00	2016/10/27	2017/4/27	
上海司太立	2,000,000.00	2016/10/27	2017/4/27	
拆出				

(6). 关联方资产转让、债务重组情况

适用 不适用

(7). 关键管理人员报酬

适用 不适用

单位：万元 币种：人民币

项目	本期发生额	上期发生额
关键管理人员报酬	1,000.20	855.92

(8). 其他关联交易

适用 不适用

6、关联方应收应付款项

(1). 应收项目

适用 不适用

(2). 应付项目

适用 不适用

7、关联方承诺

适用 不适用

8、其他

适用 不适用

十三、 股份支付

1、 股份支付总体情况

适用 不适用

2、 以权益结算的股份支付情况

适用 不适用

3、 以现金结算的股份支付情况

适用 不适用

4、 股份支付的修改、终止情况

适用 不适用

5、 其他

适用 不适用

十四、 承诺及或有事项

1、 重要承诺事项

适用 不适用

资产负债表日存在的对外重要承诺、性质、金额

截至资产负债表日，本公司不存在需要披露的重大承诺事项。

2、 或有事项

(1). 资产负债表日存在的重要或有事项

适用 不适用

(2). 公司没有需要披露的重要或有事项，也应予以说明：

√适用 □不适用

截至资产负债表日，本公司不存在需要披露的重大或有事项。

3、其他

□适用 √不适用

十五、资产负债表日后事项

1、重要的非调整事项

□适用 √不适用

2、利润分配情况

√适用 □不适用

单位：元 币种：人民币

拟分配的利润或股利	36,000,000
经审议批准宣告发放的利润或股利	36,000,000

3、销售退回

□适用 √不适用

4、其他资产负债表日后事项说明

□适用 √不适用

十六、其他重要事项

1、前期会计差错更正

(1). 追溯重述法

□适用 √不适用

(2). 未来适用法

□适用 √不适用

2、债务重组

□适用 √不适用

3、资产置换

(1). 非货币性资产交换

□适用 √不适用

(2). 其他资产置换

□适用 √不适用

4、年金计划

□适用 √不适用

5、 终止经营

适用 不适用

6、 分部信息

(1). 报告分部的确定依据与会计政策:

适用 不适用

公司以内部组织结构、管理要求、内部报告制度等为依据确定报告分部，并以产品分部为基础确定报告分部。资产和负债因各产品分部之间共同使用而未进行分割。

(2). 报告分部的财务信息

适用 不适用

单位：元 币种：人民币

项目	造影剂产品	喹诺酮产品	其他	分部间抵销	合计
主营业务收入	543,643,627.65	92,175,236.81	29,541,711.09		665,360,575.55
主营业务成本	308,162,503.35	77,670,466.18	25,834,057.76		411,667,027.29

(3). 公司无报告分部的，或者不能披露各报告分部的资产总额和负债总额的，应说明原因

适用 不适用

(4). 其他说明:

适用 不适用

7、 其他对投资者决策有影响的重要交易和事项

适用 不适用

8、 其他

适用 不适用

有关公司对外投资事项

1. 有关子公司增资事项

经公司 2016 年第二届董事会第二十二次审议同意，公司对上海司太立增资 2,200 万元，本次增资后该公司注册资本为 10,000 万元，该公司已于 2016 年 12 月办妥工商变更登记手续。

2. 有关设立子公司事项

(1) 经公司 2016 年第二届董事会第二十二次会议审议同意，公司于 2016 年 10 月在香港投资设立司太立投资（香港）有限公司，取得注册证号为 2435331 的《公司注册证明书》，注册资本为 10,000.00 元港币。截至 2016 年 12 月 31 日，上述出资款尚未到位，该公司尚未开始经营。

(2) 经公司 2016 年第二届董事会第二十二次会议审议同意，公司于 2016 年 12 月投资设立台州司太立篮球俱乐部有限公司，于 2016 年 12 月在仙居县市场监督管理局登记注册，取得统一

社会信用代码为 91331024MA28H8NN74 的营业执照，公司注册资本为 500 万元。截至 2016 年 12 月 31 日，上述出资款尚未到位，该公司尚未开始经营。

3. 有关设立联营公司事项

经公司 2016 年第二届董事会第二十一次会议审议同意，本公司作为主发起人，与浙江仙居制药股份有限公司、仙居国有资产投资集团有限公司、浙江鼎源投资开发有限公司、浙江台州中仁置业发展有限公司、仙居大卫世纪城商品混凝土有限公司、肯特催化材料股份有限公司、自然人吴禾共同投资设立仙居县聚合金融服务有限公司，本公司以现金出资 1,800 万元，持有该公司 36% 股权。该公司已于 2016 年 6 月办妥工商设立登记手续，取得统一社会信用代码为 91331024MA28GHP78N 的营业执照。

十七、 母公司财务报表主要项目注释

1、 应收账款

(1). 应收账款分类披露：

√适用 □不适用

单位：元 币种：人民币

种类	期末余额					期初余额				
	账面余额		坏账准备		账面价值	账面余额		坏账准备		账面价值
	金额	比例 (%)	金额	计提比例 (%)		金额	比例 (%)	金额	计提比例 (%)	
按信用风险特征组合计提坏账准备的应收账款	103,401,595.08	100.00	5,171,102.72	5.00	98,230,492.36	116,579,160.65	100.00	5,849,108.03	5.02	110,730,052.62
合计	103,401,595.08	/	5,171,102.72	/	98,230,492.36	116,579,160.65	/	5,849,108.03	/	110,730,052.62

期末单项金额重大并单项计提坏账准备的应收账款：

□适用 √不适用

组合中，按账龄分析法计提坏账准备的应收账款：

√适用 □不适用

单位：元 币种：人民币

账龄	期末余额		
	应收账款	坏账准备	计提比例
1 年以内	103,381,135.68	5,169,056.78	5.00
1 年以内小计	103,381,135.68	5,169,056.78	5.00
1 至 2 年	20,459.40	2,045.94	10.00
2 至 3 年			
3 年以上			
3 至 4 年			
4 至 5 年			
5 年以上			
合计	103,401,595.08	5,171,102.72	5.00

确定该组合依据的说明：

无

组合中，采用余额百分比法计提坏账准备的应收账款：

适用 不适用

组合中，采用其他方法计提坏账准备的应收账款：

适用 不适用

(2). 本期计提、收回或转回的坏账准备情况：

本期计提坏账准备金额-646,505.31 元；本期收回或转回坏账准备金额 0.00 元。

其中本期坏账准备收回或转回金额重要的：

适用 不适用

(3). 本期实际核销的应收账款情况

适用 不适用

单位：元 币种：人民币

项目	核销金额
实际核销的应收账款	31,500.00

其中重要的应收账款核销情况

适用 不适用

(4). 按欠款方归集的期末余额前五名的应收账款情况：

适用 不适用

单位名称	账面余额	占应收账款余额的比例(%)	坏账准备
第一名	55,496,190.00	53.67	2,774,809.50
第二名	7,397,034.09	7.15	369,851.70
第三名	6,986,878.01	6.76	349,343.90
第四名	5,401,321.63	5.22	270,066.08
第五名	4,522,725.00	4.37	226,136.25
小 计	79,804,148.73	77.17	3,990,207.43

(5). 因金融资产转移而终止确认的应收账款：

适用 不适用

(6). 转移应收账款且继续涉入形成的资产、负债金额：

适用 不适用

其他说明：

适用 不适用

2、其他应收款

(1). 其他应收款分类披露:

√适用□不适用

单位: 元 币种: 人民币

类别	期末余额					期初余额				
	账面余额		坏账准备		账面价值	账面余额		坏账准备		账面价值
	金额	比例 (%)	金额	计提比例 (%)		金额	比例 (%)	金额	计提比例 (%)	
单项金额重大并单独计提坏账准备的其他应收款										
按信用风险特征组合计提坏账准备的其他应收款	264,246,784.33	100.00	13,226,814.22	5.01	251,019,970.11	282,093,372.41	100.00	16,058,700.94	5.69	266,034,671.47
单项金额不重大但单独计提坏账准备的其他应收款										
合计	264,246,784.33	/	13,226,814.22	/	251,019,970.11	282,093,372.41	/	16,058,700.94	/	266,034,671.47

期末单项金额重大并单项计提坏账准备的其他应收款:

□适用√不适用

组合中, 按账龄分析法计提坏账准备的其他应收款:

√适用□不适用

单位: 元 币种: 人民币

账龄	期末余额		
	其他应收款	坏账准备	计提比例
1 年以内	263,957,284.33	13,197,864.22	5.00
1 年以内小计	263,957,284.33	13,197,864.22	5.00
1 至 2 年	289,500.00	28,950.00	10.00
2 至 3 年			
3 年以上			
3 至 4 年			
4 至 5 年			
5 年以上			
合计	264,246,784.33	13,226,814.22	5.01

确定该组合依据的说明:

无

组合中, 采用余额百分比法计提坏账准备的其他应收款:

□适用√不适用

组合中，采用其他方法计提坏账准备的其他应收款：

适用 不适用

(2). 本期计提、收回或转回的坏账准备情况：

本期计提坏账准备金额-2,831,886.72 元；本期收回或转回坏账准备金额 0.00 元。

其中本期坏账准备转回或收回金额重要的：

适用 不适用

(3). 本期实际核销的其他应收款情况

适用 不适用

(4). 其他应收款按款项性质分类情况

适用 不适用

单位：元 币种：人民币

款项性质	期末账面余额	期初账面余额
押金保证金	250,000.00	260,000.00
暂借款	89,500.00	73,500.00
子公司往来款	263,594,976.54	281,565,796.63
其他	312,307.79	194,075.78
合计	264,246,784.33	282,093,372.41

(5). 按欠款方归集的期末余额前五名的其他应收款情况：

适用 不适用

单位：元 币种：人民币

单位名称	款项的性质	期末余额	账龄	占其他应收款期末余额合计数的比例(%)	坏账准备期末余额
第一名	子公司往来款	263,594,976.54	1 年以内	99.75	13,179,748.83
第二名	押金	250,000.00	1-2 年	0.09	25,000.00
第三名	备用金	30,000.00	1 年以内	0.01	1,500.00
第四名	备用金	25,000.00	1-2 年	0.01	2,500.00
第五名	备用金	20,000.00	1 年以内	0.01	1,000.00
合计	/	263,919,976.54	/	99.87	13,209,748.83

(6). 涉及政府补助的应收款项

适用 不适用

(7). 因金融资产转移而终止确认的其他应收款：

适用 不适用

(8). 转移其他应收款且继续涉入形成的资产、负债金额：

适用 不适用

其他说明：

适用 不适用**3、长期股权投资**适用 不适用

单位：元 币种：人民币

项目	期末余额			期初余额		
	账面余额	减值准备	账面价值	账面余额	减值准备	账面价值
对子公司投资	154,400,000.00		154,400,000.00	132,400,000.00		132,400,000.00
对联营、合营企业投资	18,407,033.69		18,407,033.69			
合计	172,807,033.69		172,807,033.69	132,400,000.00		132,400,000.00

(1) 对子公司投资适用 不适用

单位：元 币种：人民币

被投资单位	期初余额	本期增加	本期减少	期末余额	本期计提减值准备	减值准备期末余额
江西司太立公司	54,400,000.00			54,400,000.00		
上海司太立公司	78,000,000.00	22,000,000.00		100,000,000.00		
合计	132,400,000.00	22,000,000.00		154,400,000.00		

(2) 对联营、合营企业投资适用 不适用

单位：元 币种：人民币

投资单位	期初余额	本期增减变动		期末余额	减值准备期末余额
		追加投资	权益法下确认的投资损益		
一、合营企业					
小计					
二、联营企业					
聚合金融服务公司		18,000,000.00	407,033.69	18,407,033.69	
小计		18,000,000.00	407,033.69	18,407,033.69	
合计		18,000,000.00	407,033.69	18,407,033.69	

其他说明：

无

4、营业收入和营业成本：适用 不适用

单位：元 币种：人民币

项目	本期发生额		上期发生额	
	收入	成本	收入	成本

主营业务	641,582,535.81	421,449,179.48	734,746,764.09	531,328,894.81
其他业务	9,189,377.62	6,202,940.35	8,868,189.72	5,728,034.78
合计	650,771,913.43	427,652,119.83	743,614,953.81	537,056,929.59

其他说明：

无

5、投资收益

适用 不适用

单位：元 币种：人民币

项目	本期发生额	上期发生额
权益法核算的长期股权投资收益	407,033.69	
可供出售金融资产在持有期间的投资收益	497,716.90	207,382.05
银行理财产品收益	890,054.79	
合计	1,794,805.38	207,382.05

6、其他

适用 不适用

十八、补充资料

1、当期非经常性损益明细表

适用 不适用

单位：元 币种：人民币

项目	金额	说明
非流动资产处置损益	-1,451,015.59	
计入当期损益的政府补助（与企业业务密切相关，按照国家统一标准定额或定量享受的政府补助除外）	7,195,483.69	
除上述各项之外的其他营业外收入和支出	-1,257,161.18	
其他符合非经常性损益定义的损益项目	890,054.79	
所得税影响额	-1,205,075.74	
少数股东权益影响额	-616,324.72	
合计	3,555,961.25	

对公司根据《公开发行证券的公司信息披露解释性公告第1号——非经常性损益》定义界定的非经常性损益项目，以及把《公开发行证券的公司信息披露解释性公告第1号——非经常性损益》中列举的非经常性损益项目界定为经常性损益的项目，应说明原因。

适用 不适用

2、净资产收益率及每股收益

适用 不适用

报告期利润	加权平均净资产收益率（%）	每股收益	
		基本每股收益	稀释每股收益
归属于公司普通股股东的净利润	10.80	0.68	0.68
扣除非经常性损益后归属于公司普通股股东的净利润	10.30	0.65	0.65

3、 境内外会计准则下会计数据差异

适用 不适用

4、 其他

适用 不适用

第十二节 备查文件目录

备查文件目录	载有法定代表人、主管会计工作负责人、会计机构负责人亲笔签名并盖章的会计报表
备查文件目录	载有会计师事务所盖章、注册会计师签名盖章的审计报告原件
备查文件目录	报告期内在中国证监会指定报纸上公开披露过的所有文件正本及公告原稿

董事长：胡锦涛生

董事会批准报送日期：2017 年 4 月 15 日

修订信息

适用 不适用