

公司代码：603878

公司简称：武进不锈

江苏武进不锈股份有限公司

2016 年年度报告

重要提示

一、本公司董事会、监事会及董事、监事、高级管理人员保证年度报告内容的真实、准确、完整，不存在虚假记载、误导性陈述或重大遗漏，并承担个别和连带的法律责任。

二、公司全体董事出席董事会会议。

三、立信会计师事务所（特殊普通合伙）为本公司出具了标准无保留意见的审计报告。

四、公司负责人朱国良、主管会计工作负责人王锦蓉及会计机构负责人（会计主管人员）王锦蓉声明：保证年度报告中财务报告的真实、准确、完整。

五、经董事会审议的报告期利润分配预案或公积金转增股本预案

经立信会计师事务所（特殊普通合伙）审计，2016年度母公司净利润为120,137,744.52元，提取10%法定盈余公积金12,013,774.45元，年初未分配利润475,669,103.07元，截至2016年12月31日，累计可供分配利润为583,793,073.14元。

公司拟以2016年12月31日的总股本20,200万股为基数，向全体股东每10股派发现金红利1.82元（含税），共计分配利润36,764,000.00元。剩余未分配利润结转至以后年度分配。此外，不进行其他形式分配。

以上预案尚需提交股东大会审议。

六、前瞻性陈述的风险声明

适用 不适用

本报告所涉及的未来计划、发展战略等前瞻性陈述，不构成公司对投资者的实质承诺，敬请投资者注意投资风险。

七、是否存在被控股股东及其关联方非经营性占用资金情况

是

2016年7月29日，公司为实际控制人朱国良、顾坚勤、朱琦和沈卫强代缴个人所得税合计135.20万元，由于财务部疏忽，未及时向相关方代扣，从而形成资金占用。公司在招股说明书中如实披

露了该情况。截至2016年12月17日，四位实际控制人偿还了全部占款。2016年12月19日，公司股票在上交所挂牌上市。由于占用资金较小，期限较短，对公司正常经营无重大影响。公司将加强财务部的培训与管理，杜绝此类事件发生。

八、 是否存在违反规定决策程序对外提供担保的情况？

否

九、 重大风险提示

适用 不适用

公司已在本报告中描述可能存在的风险，敬请查阅第四节经营情况讨论与分析中“可能面对的风险”部分。请投资者注意投资风险。

十、 其他

适用 不适用

目录

第一节	释义.....	4
第二节	公司简介和主要财务指标.....	4
第三节	公司业务概要.....	8
第四节	经营情况讨论与分析.....	11
第五节	重要事项.....	26
第六节	普通股股份变动及股东情况.....	37
第七节	优先股相关情况.....	45
第八节	董事、监事、高级管理人员和员工情况.....	46
第九节	公司治理.....	53
第十节	公司债券相关情况.....	55
第十一节	财务报告.....	56
第十二节	备查文件目录.....	144

第一节 释义

一、 释义

在本报告书中，除非文义另有所指，下列词语具有如下含义：

常用词语释义		
公司、本公司、武进不锈	指	江苏武进不锈股份有限公司
中国证监会	指	中国证券监督管理委员会
上交所	指	上海证券交易所
富盈投资	指	常州富盈投资有限公司
建银资源	指	建银资源久鑫（天津）股权投资 有限公司
报告期	指	2016-1-1 日至 2016-12-31

第二节 公司简介和主要财务指标

一、 公司信息

公司的中文名称	江苏武进不锈股份有限公司
公司的中文简称	武进不锈
公司的外文名称	Jiangsu Wujin Stainless Steel Pipe Group CO., LTD.
公司的外文名称缩写	Wujin Stainless
公司的法定代表人	朱国良

二、 联系人和联系方式

	董事会秘书	证券事务代表
姓名	刘一鸣	黄薇
联系地址	江苏省常州市天宁区郑陆镇武澄西路1号	江苏省常州市天宁区郑陆镇武澄西路1号
电话	0519-88737341	0519-88737341
传真	0519-88737341	0519-88737341
电子信箱	wjbxgf@wjss.com.cn	wjbxgf@wjss.com.cn

三、 基本情况简介

公司注册地址	江苏省常州市天宁区郑陆镇武澄西路1号
公司注册地址的邮政编码	213111
公司办公地址	江苏省常州市天宁区郑陆镇武澄西路1号
公司办公地址的邮政编码	213111
公司网址	www.wjss.com.cn
电子信箱	wjbxgf@wjss.com.cn

四、 信息披露及备置地点

公司选定的信息披露媒体名称	《中国证券报》、《上海证券报》、《证券日报》、 《证券时报》
---------------	-----------------------------------

登载年度报告的中国证监会指定网站的网址	www.sse.com.cn
公司年度报告备置地点	公司证券事务部

五、 公司股票简况

公司股票简况				
股票种类	股票上市交易所	股票简称	股票代码	变更前股票简称
A股	上海证券交易所	武进不锈	603878	无

六、 其他相关资料

公司聘请的会计师事务所（境内）	名称	立信会计师事务所（特殊普通合伙）
	办公地址	上海市黄浦区南京东路 61 号四楼
	签字会计师姓名	杜志强、吴文俊
报告期内履行持续督导职责的保荐机构	名称	东方花旗证券有限公司
	办公地址	上海市中山南路 318 号东方国际金融广场 2 号楼 24 层
	签字的保荐代表人姓名	倪霆、顾庄华
	持续督导的期间	2016 年 12 月 19 日—2018 年 12 月 31 日

七、 近三年主要会计数据和财务指标

（一）主要会计数据

单位：元 币种：人民币

主要会计数据	2016年	2015年	本期比上年同期增减 (%)	2014年
营业收入	1,326,643,055.42	1,615,520,615.08	-17.88	1,607,282,826.55
归属于上市公司股东的净利润	122,483,307.34	135,802,971.23	-9.8	146,884,003.54
归属于上市公司股东的扣除非经常性损益的净利润	112,708,299.89	130,726,052.76	-13.78	144,144,614.45
经营活动产生的现金流量净额	273,204,237.62	335,246,268.79	-18.51	104,497,469.47
	2016年末	2015年末	本期末比上年同期末增减 (%)	2014年末
归属于上市公司股东的净资产	1,944,566,391.91	1,116,155,106.21	74.22	1,016,766,269.92
总资产	2,330,316,215.34	1,844,080,245.89	26.37	1,940,408,342.70

（二）主要财务指标

主要财务指标	2016年	2015年	本期比上年同期增减 (%)	2014年
基本每股收益（元 / 股）	0.79	0.90	-12.22	0.97

稀释每股收益（元/股）	0.79	0.90	-12.22	0.97
扣除非经常性损益后的基本每股收益（元/股）	0.73	0.86	-15.12	0.95
加权平均净资产收益率（%）	10.09	12.77	减少2.68个百分点	15.41
扣除非经常性损益后的加权平均净资产收益率（%）	9.29	12.30	减少3.01个百分点	15.12

报告期末公司前三年主要会计数据和财务指标的说明

适用 不适用

八、境内外会计准则下会计数据差异

(一) 同时按照国际会计准则与按中国会计准则披露的财务报告中净利润和归属于上市公司股东的净资产差异情况

适用 不适用

(二) 同时按照境外会计准则与按中国会计准则披露的财务报告中净利润和归属于上市公司股东的净资产差异情况

适用 不适用

(三) 境内外会计准则差异的说明：

适用 不适用

九、2016 年分季度主要财务数据

单位：元 币种：人民币

	第一季度 (1-3 月份)	第二季度 (4-6 月份)	第三季度 (7-9 月份)	第四季度 (10-12 月份)
营业收入	283,148,781.68	345,669,719.40	362,440,452.71	335,384,101.63
归属于上市公司股东的净利润	-2,512,116.51	50,891,303.45	40,898,803.53	33,205,316.87
归属于上市公司股东的扣除非经常性损益后的净利润	-4,276,909.35	48,294,721.71	36,717,272.59	31,973,214.94
经营活动产生的现金流量净额	138,381,171.64	150,018,108.34	-65,000,649.84	49,805,607.48

季度数据与已披露定期报告数据差异说明

适用 不适用

十、非经常性损益项目和金额

适用 不适用

单位：元 币种：人民币

非经常性损益项目	2016 年金额	附注（如适用）	2015 年金额	2014 年金额
非流动资产处置损益	952,387.30		-1,073,406.70	-822,627.09
越权审批，或无正式批准文件，或偶发性的税收返还、减免				
计入当期损益的政府补助，但与公司正常经营业务密切相关，符	10,429,743.46		7,039,001.61	6,715,242.66

合国家政策规定、按照一定标准定额或定量持续享受的政府补助除外				
计入当期损益的对非金融企业收取的资金占用费				
企业取得子公司、联营企业及合营企业的投资成本小于取得投资时应享有被投资单位可辨认净资产公允价值产生的收益				
非货币性资产交换损益				
委托他人投资或管理资产的损益				
因不可抗力因素，如遭受自然灾害而计提的各项资产减值准备				
债务重组损益				
企业重组费用，如安置职工的支出、整合费用等				
交易价格显失公允的交易产生的超过公允价值部分的损益				
同一控制下企业合并产生的子公司期初至合并日的当期净损益				
与公司正常经营业务无关的或有事项产生的损益				
除同公司正常经营业务相关的有效套期保值业务外，持有交易性金融资产、交易性金融负债产生的公允价值变动损益，以及处置交易性金融资产、交易性金融负债和可供出售金融资产取得的投资收益	62,854.80			
单独进行减值测试的应收款项减值准备转回				
对外委托贷款取得的损益				
采用公允价值模式进行后续计量的投资性房地产公允价值变动产生的损益				
根据税收、会计等法律、法规的要求对当期损益进行一次性调整对当期损益的影响				
受托经营取得的托管费收入				
除上述各项之外的其他营业外收入和支出	-143,540.34		-762,186.22	-2,672,333.72
其他符合非经常性损益定义的损益项目				
理财产品的投资收益	212,054.79		752,452.07	
少数股东权益影响额				
所得税影响额	-1,738,492.56		-878,942.29	-480,892.76
合计	9,775,007.45		5,076,918.47	2,739,389.09

十一、 采用公允价值计量的项目

√适用 □不适用

单位：元 币种：人民币

项目名称	期初余额	期末余额	当期变动	对当期利润的影响金额
外汇掉期业务	0	62,854.80	62,854.80	62,854.80
合计	0	62,854.80	62,854.80	62,854.80

十二、 其他

□适用 √不适用

第三节 公司业务概要

一、报告期内公司所从事的主要业务、经营模式及行业情况说明

（一）主要业务、主要产品及其用途

公司主营业务为工业用不锈钢管及管件的研发、生产与销售。公司的主要产品包括工业用不锈钢无缝管、工业用不锈钢焊接管、钢制管件和法兰等。报告期内，公司的主营业务未发生变化。

工业用不锈钢管应用领域十分广泛，国内外工业用不锈钢管制造企业一般选择部分工业应用领域作为市场开拓重点，公司产品主要应用于石油、化工、天然气、电力设备制造以及机械设备制造等行业。

（二）经营模式

公司采取“以销定产”的订单式经营生产方式，根据客户需求多品种、多规格、小批量的特点，围绕订单进行生产，并以原材料成本为基础确定销售价格。

1. 采购模式

公司采购的主要原材料为不锈钢圆钢和不锈钢板材，根据销售订单和生产计划，公司采取持续分批量的形式向国内外合格供应商进行采购，并与多家具有规模优势和经济实力的供应商建立了长期稳定的合作关系。公司原材料主要采购于国内，公司设立了专门的采购部门负责不锈钢圆钢、板材等原材料的采购工作，采购部门持续对原材料的市场价格进行跟踪，并根据生产和销售部门的订单情况制定合理的采购计划，在确保生产用料满足的同时，降低公司采购成本。

2. 生产模式

公司采取“以销定产”的订单管理方式，以销售合同为基础带动生产流程。生产部门在收到由销售部门和技术部门联合依据销售订单设计的产品技术细节后，按照交货期、产品类型、产品规格等进行归并处理，提出原材料的计划需求量和批次生产计划，提交管理部门审定后，按照批次生产计划进行滚动生产，并与质量管理部门一起对生产全过程进行控制，同时根据订单情况对生产计划进行及时调整，确保生产流程高效运转。

3. 销售模式

公司的工业用不锈钢管产品均采用直接销售的方式进行销售。公司与采购方签订销售合同，采购方以买断方式购买公司产品。

（三）行业情况说明

钢铁产业是国民经济的重要基础原材料产业，投资拉动作用大、吸纳就业能力强、产业关联度高，为我国经济社会发展作出了重要贡献。在经历 2015 年钢铁行业的“严冬期”后，2016 年作为国务院提出供给侧结构性改革开局年，对于钢铁行业产能过剩，提出了《国务院关于钢铁行业化解过剩产能实现脱困发展的意见》（国发[2016]6 号）等政策。随着 2016 年钢铁去产能工作深入开展，去产能任务超额完成，行业信心得到大幅提振。

针对公司所处行业的发展情况，经营情况讨论与分析进行了详细论述，详见本报告第四节。

二、报告期内公司主要资产发生重大变化情况的说明

适用 不适用

三、报告期内核心竞争力分析

适用 不适用

（一）产品开发

公司以市场需求为导向，以现有产品为基础，不断加大新产品的研发力度，提升满足客户定制需求的能力，重点开发各应用领域的高技术含量和高附加值的不锈钢钢管产品。其中，在产品基材方面，继续以奥氏体和双相不锈钢材料产品为基础，加强特殊不锈钢钢管的研发与经营；在产品规格方面，继续完善现有产品的规格体系，进一步开发高端不锈钢管产品；在产品应用方面，继续巩固在电站锅炉和石化领域的市场地位，大力开拓新产品。例如公司开发的超超临界机组用 SP2215 管在上海锅炉、东方锅炉已经进行检测，各项指标均满足要求；中大口径油气输送用管及耐高温、高压、高腐蚀用管均已在中石油、中石化的部分重大工程中替代进口产品使用，是国内极少数的在石油化工、天然气领域取代进口产品的国内工业用不锈钢管企业之一。

（二）产品认证与安全使用

公司于 1992 年领取不锈钢无缝钢管生产许可证(原国家冶金工业局颁发),为首批取证单位, 2000 年取得不锈钢焊接钢管生产许可证, 2006 年取得国家特种设备制造许可证(压力管道), 并于 2014 年更新了该证书。2013 年 2 月 28 日, 公司取得国家核安全局颁发的《中华人民共和国民用核安全设备制造许可证》, 获准制造核安全级别为 2、3 级的管道和管配件, 有效期至 2018 年 3 月 31 日。

公司于 2006 年起相继取得了韩国船级社 (KR)、美国船级社 (ABS)、法国船级社 (BV)、挪威船级社 (DNV)、德国船级社 (GL)、意大利船级社 (RINA)、中国船级社 (CCS)、英国船级社 (LR) 等工厂认可证书, 2010 年通过了欧盟认证 (PED) 和美国石油协会 (API) 会标认证。

（三）技术优势

公司作为中高端不锈钢管生产商，一直致力于保持高水平的研发投入强度，近年来紧跟行业技术发展的前沿，现已被认定为高新技术企业。经过多年投入与持续积累，建立了国内先进的技术研发平台体系，工艺、产品、设备研发创新能力逐年快速提升。公司建立了内部专家与外部专家参与重大项目决策和研发的机制，配置了国内外先进的检测仪器，目前已被认定为“江苏省锅炉用特种不锈钢管工程技术研究中心”和“国家企业技术中心”，先后承担了江苏省成果转化项目、江苏省科技支撑项目、国家火炬计划项目、科技部科技型中小企业技术创新基金等项目的实施。

在研发人才方面，目前，公司具有 160 余人的专业研发人才队伍，聘有东南大学、北京科技大学、钢铁研究总院、上海材料所等金属材料方面的专家十余名，高级职称或硕士以上人员 20 余人。研发人员年龄、学历、职称结构合理，大部分研发人员具有丰富的研发经验，承担或参与过国家、省、市下达的科技支撑、自然科学基金等项目。

在产学研合作方面，近年来，公司与科研院所、大专院校等进行了广泛的合作：（1）与上海材料研究所，宝钢集团、永兴特钢合作开发不锈钢管坯的制造技术。（2）与东南大学、北京科技大学、钢铁研究总院、常州大学等相关高校院所进行长期产学研合作。（3）与国家钢铁材料测试中心、合肥通用所、上海发电设备成套设计院、苏州热工院、东方锅炉厂材料研究所、上海锅炉厂材料研究所等检测机构合作进行新产品的各种性能检测以及使用环境模拟。

在研发成果方面，近年来获国家重点新产品两项，江苏省科技进步奖一项，江苏省科技支撑计划 2 项，江苏省科技成果转化项目 1 项，江苏省高新技术产品 10 余项。为了更好的保护公司的研发成果，公司申请了一系列的专利，截至报告期末，公司拥有专利 57 项，其中发明专利 13 项，实用新型专利 44 项。另外，公司积极参与国家及行业标准制修订工作，主持和参与制修订国家、行业标准 20 余项。

（四）规模优势

公司拥有丰富的工业用不锈钢管及管件产品线，产品规格组距较为丰富，其中无缝管产品外径范围为 6-914mm，壁厚为 0.5-88mm；焊接管产品的外径范围为 15-2220mm，壁厚为 0.5-80mm，可以满足各类客户的多样化需求。此外，公司还不断开发各类新产品，积极拓展其他中高端应用细分市场，能够有效满足客户的定制化需求。公司产品线丰富，下游客户覆盖石油化工、天然气、电力设备制造、机械设备制造、造船等各类行业，业绩稳定受经济波动影响小。

（五）生产工艺与设备优势

公司生产设备先进、工艺装备齐全，拥有国内外先进的生产设备 300 多台套，其中主要包括 $\Phi 50\sim\Phi 720$ 系列热轧穿孔机组，LG30~LG720 系列冷轧机组，YLB5T~YLB1000T 系列高精度液压冷拔机组，大型套孔镗孔机组、电脑自动控制天然气辊底式固溶炉、箱式炉、MU25M~MU711M 不锈钢自动焊管机组、各种管件生产机组等。

公司生产工艺灵活，无缝管以成熟度最高的冷轧工艺为主，冷轧、冷拔互相结合，产品成材率高，单位材料与能耗低，具备一定的成本优势。焊接管采用先进的大型 711 自动焊接机组，能

够实现焊接钢管柔性成型，成材率极高。公司生产的工业用不锈钢管规格组距宽，其中可生产的无缝钢管口径 6-914mm，壁厚 0.5-88mm；焊接钢管口径 15-2200mm，壁厚 0.5-80mm，能够满足各类工业用户的需求。

公司配备了国内外先进的检测仪器 230 多台（套），拥有扫描电镜、高温高压环境慢拉伸速率应力腐蚀与腐蚀疲劳测试系统、超声波探伤机、涡流探伤机、水压试验机、X 射线探伤机、直读光谱仪、氮氧分析仪、液压万能试验机、冲击试验机、自动碳硫分析仪、内窥镜等精湛的检测设备，成立了质量检测中心，下设力学类、工艺类、化学类及无损检测类等测试室，确保了产品质量的持续稳定和质量水平的不断提高。

第四节 经营情况讨论与分析

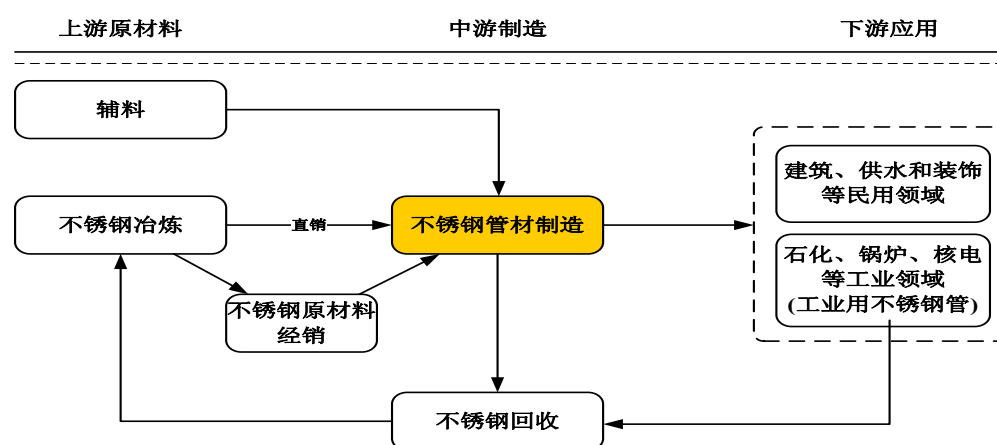
一、经营情况讨论与分析

（一）所处行业概述

公司所处行业为工业用不锈钢管行业。根据国家统计局制定的《国民经济行业分类与代码》以及中国证监会发布的《上市公司行业分类指引》，公司行业归于“黑色金属冶炼及压延加工业”中的“钢压延加工业”。

工业用不锈钢管归属于不锈钢行业中的不锈钢管材，在不锈钢行业中，除不锈钢管材外，还有不锈钢原料以及板材、型材、带材和不锈钢用具等各类制品子行业，而在不锈钢管材应用中还包括民用和工业用两大类。

从产业链来看，不锈钢管材行业上游为不锈钢冶炼、辅材制造和不锈钢原材料经销行业，下游是工业或民用用户市场，以及废钢回收行业，产业链结构如下图所示：



（二）行业发展概况

1、工业用不锈钢管行业上游是不锈钢冶炼及不锈钢型材行业，我国不锈钢冶炼行业近年来发展迅速，主要表现为粗钢产量（图 4-1）、表观消费量增长明显（图 4-2）以及不锈钢自给率显著提高（图 4-3）。

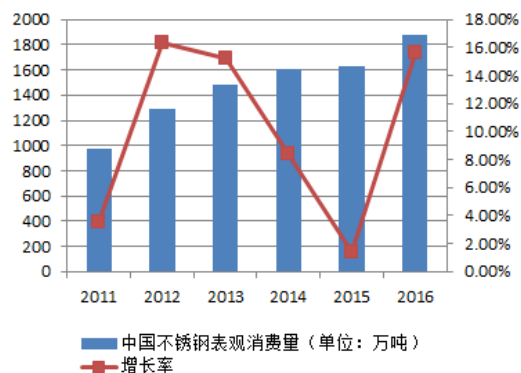
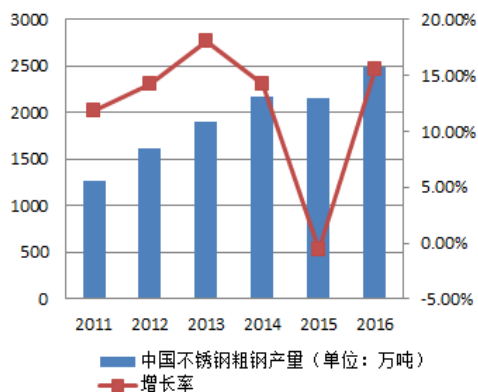


图 4-1: 2011-2016 年中国不锈钢粗钢产量及增长率 图 4-2: 2011-2016 年中国不锈钢表观消费量及增长率

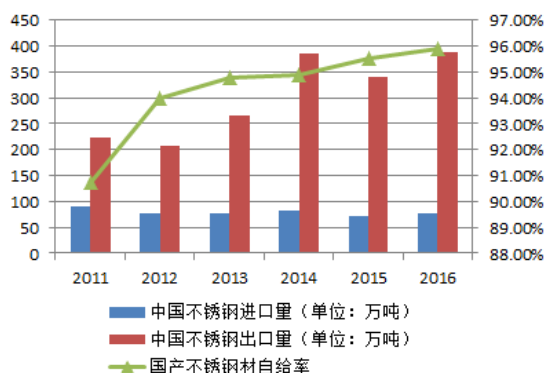


图 4-3: 2011-2016 年中国不锈钢进出口量及自给率

以上数据来源: 中国特钢企业协会不锈钢分会

随着我国不锈钢产量近年来大幅增长，国产不锈钢材自给率显著提高，不锈钢产业已从依赖进口逐步转变为满足国内自用并实现出口的状态。2016 年，粗钢生产、消费均略微增长，但整体上看我国产能过剩、市场供大于求的形势没有改变，因此，产能过快释放将给后期市场带来压力。

2、工业用不锈钢管用途广泛，应用于相关国计民生的各个行业中，下游行业包括了石油、化工、天然气、电力设备制造、机械制造等各类行业。这些下游行业对工业用不锈钢行业的主要影响体现在需求变化。如果下游行业投资放缓，公司的利润空间将会受到挤压。

报告期内，公司产品的主要客户分布在石油化工、天然气、电力设备制造、机械设备制造等行业，主要产品的行业分布情况如下：

行业	2016 年		2015 年		2014 年	
	营业收入 (万元)	占比 (%)	营业收入 (万元)	占比 (%)	营业收入 (万元)	占比 (%)
石油化工	47,787.94	36.02	71,082.57	44.00	66,569.27	41.42
天然气	5,172.42	3.90	17,819.99	11.03	7,329.15	4.56
电力设备制造	19,861.57	14.97	18,830.10	11.66	31,285.03	19.46
机械设备制造	47,173.34	35.56	43,413.28	26.87	41,463.95	25.80
其它行业	12,669.04	9.55	10,406.12	6.44	14,080.88	8.76

二、报告期内主要经营情况

2016 年全球经济仍然面临较大下行压力，全年国内外市场不锈钢产品价格处于低位，行业竞争进一步激烈。在此情况下，公司团队不断努力加快新产品的研发，在高端装备制造业、新材料等产业的布局，进一步拓展新业务、新领域，从而提升整体竞争力和盈利能力。公司全年实现营业收入 132,664.31 万元，净利润 12,248.33 万元，每股实现收益 0.79 元。

(一) 主营业务分析

利润表及现金流量表相关科目变动分析表

单位:元 币种:人民币

科目	本期数	上年同期数	变动比例 (%)
营业收入	1,326,643,055.42	1,615,520,615.08	-17.88
营业成本	1,046,589,463.06	1,271,022,645.89	-17.66
销售费用	39,496,466.01	57,267,854.69	-31.03
管理费用	81,613,359.20	85,796,652.85	-4.88
财务费用	8,483,366.16	24,785,289.91	-65.77
经营活动产生的现金流量净额	273,204,237.62	335,246,268.79	-18.51
投资活动产生的现金流量净额	-127,313,288.78	-81,432,014.22	不适用
筹资活动产生的现金流量净额	305,855,855.27	-209,153,563.62	不适用
研发支出	67,225,213.59	54,826,802.23	22.61

1. 收入和成本分析

√适用 □不适用

1. 营业收入减少是由于国内市场不景气，特别是钢铁行业需求量大大减少，导致销量减少，相对的营业成本也减少。

2. 财务费用减少 65.77%系由于本年短期借款大幅下降所致。

(1). 主营业务分行业、分产品、分地区情况

单位:元 币种:人民币

主营业务分行业情况						
分行业	营业收入	营业成本	毛利率 (%)	营业收入比上年增减 (%)	营业成本比上年增减 (%)	毛利率比上年增减 (%)
电力锅炉	198,615,678.94	168,742,982.64	15.04	5.48	6.62	减少 5.73 个百分点
机械设备	471,733,437.45	385,538,443.38	18.27	8.66	3.98	增加 25.21 个百分点
石油化工	477,879,356.90	341,234,552.60	28.59	-32.77	-35.8	增加 13.33 个百分点
天然气	51,724,168.53	41,570,979.77	19.63	-70.97	-64.98	减少 41.21 个百分点
其他	126,690,413.60	109,502,504.67	13.57	21.75	19.28	增加 15.18 个百分点

合计	1,326,643,055.42	1,046,589,463.06				
主营业务分产品情况						
分产品	营业收入	营业成本	毛利率 (%)	营业收入比上年增减 (%)	营业成本比上年增减 (%)	毛利率比上年增减 (%)
无缝管	981,455,900.75	756,616,412.76	29.72	-14.73	-16.85	增加 6.67 个百分点
焊管	258,026,585.07	217,752,620.12	18.5	-35.04	-28.83	减少 32.05 个百分点
管件	26,903,149.79	22,407,159.55	20.07	24.37	19.79	增加 23.54 个百分点
主营业务分地区情况						
分地区	营业收入	营业成本	毛利率 (%)	营业收入比上年增减 (%)	营业成本比上年增减 (%)	毛利率比上年增减 (%)
内销	1,122,424,175.04	905,011,922.76	19.37	-20.31	-18.62	减少 7.96 个百分点
外销	143,961,460.57	91,764,269.67	36.26	-10.85	-21.24	增加 20.19 个百分点

主营业务分行业、分产品、分地区情况的说明

√适用 □不适用

1、主营业务分行业销售：其中石油化工有限公司销售同比下降 32.77%，天然气行业销售同比下降 70.97%，主要由于整体经济增速放缓，石油天然气行业下游需求不足，国内油价处于低位，替代能源价格走低，导致公司行业销售下降。

2、主营业务分产品销售：其中焊管销售下降 35.04%，原因是受宏观经济影响，大型项目减少导致该产品需求下降；市场竞争激烈，导致价格下降。

(2). 产销量情况分析表

√适用 □不适用

主要产品	生产量	销售量	库存量	生产量比上年增减 (%)	销售量比上年增减 (%)	库存量比上年增减 (%)
无缝管(吨)	34,975	34,405	3,826	0.45	-5.87	17.51
焊管(吨)	12,079	12,473	1,720	-24.82	-22.19	-18.63

产销量情况说明

焊管产量下降 24.82%，是由于该产品以销定产导致的。

(3). 成本分析表

单位：元

分产品情况							
分产品	成本构成项目	本期金额	本期占总成本	上年同期金额	上年同期占总成本比	本期金额较上年同期	情况说明

			比例 (%)		例 (%)	变动比 例 (%)	
无缝管	圆钢	566,478,708.23	74.87	680,051,056.04	75.24	-16.7	
无缝管	人工	44,262,060.15	5.85	47,451,728.39	5.25	-6.72	
无缝管	制造费用	106,001,959.43	14.01	128,887,932.74	14.26	-17.76	
无缝管	其他材料	39,873,684.95	5.27	47,451,728.39	5.25	-15.97	
无缝管	无缝管成本合计	756,616,412.76	100	903,842,445.56	100	-16.29	
焊管	板材	169,106,684.79	77.66	256,870,769.64	83.95	-34.17	
焊管	人工	9,515,789.5	4.37	12,239,226.66	4	-22.25	
焊管	制造费用	25,977,887.58	11.93	24,815,032.06	8.11	4.69	
焊管	其他材料	13,152,258.26	6.04	12,055,638.26	3.94	9.1	
焊管	焊管成本合计	217,752,620.13	100	305,980,666.62	100	-28.83	

(4). 主要销售客户及主要供应商情况

√适用 □不适用

前五名客户销售额 23,552.33 万元，占年度销售总额 17.75%；其中前五名客户销售额中关联方销售额 0 万元，占年度销售总额 0%。

前五名供应商采购额 67,748.34 万元，占年度采购总额 66.26%；其中前五名供应商采购额中关联方采购额 0 万元，占年度采购总额 0%。

2. 费用

√适用 □不适用

科目	本期数	上年同期数	变动比例 (%)
销售费用	39,496,466.01	57,267,854.69	-31.03%
管理费用	81,613,359.20	85,796,652.85	-4.88%
财务费用	8,483,366.16	24,785,289.91	-65.77%

1. 销售费用下降 31.03% 主要系运费和工资下降所致。

2. 管理费用同比下降 4.88%，主要系根据相关政策，房产税等四小税重分类至税金及附加等所致。

3. 财务费用下降 65.77% 主要系偿还贷款所致。

3. 研发投入

研发投入情况表

√适用 □不适用

单位：元

本期费用化研发投入	67,225,213.59
本期资本化研发投入	0
研发投入合计	67,225,213.59
研发投入总额占营业收入比例 (%)	5.07
公司研发人员的数量	124
研发人员数量占公司总人数的比例 (%)	12.7

研发投入资本化的比重 (%)	0
----------------	---

情况说明

□适用 √不适用

4. 现金流

√适用 □不适用

项目	本期发生额	上期发生额	同比增减
经营活动现金流入小计	1,567,526,826.97	1,866,049,948.20	-16.00%
经营活动现金流出小计	1,294,322,589.35	1,530,803,679.41	-15.45%
经营活动产生的现金流量净额	273,204,237.62	335,246,268.79	-18.51%
投资活动现金流入小计	84,009,503.65	131,080,163.43	-35.91%
投资活动现金流出小计	211,322,792.43	212,512,177.65	-0.56%
投资活动产生的现金流量净额	-127,313,288.78	-81,432,014.22	不适用
筹资活动现金流入小计	1,061,063,350.00	442,344,392.20	139.87%
筹资活动现金流出小计	755,207,494.73	651,497,955.82	15.92%
筹资活动产生的现金流量净额	305,855,855.27	-209,153,563.62	不适用
现金及现金等价物净增加额	451,746,804.11	44,660,690.95	911.51%

1、经营活动产生的现金流量净额较上年下降 18.51%，主要是由于报告期营业收入减少所致。

2、现金及现金等价物净增加额较上年增加 911.51%，主要是公司本年发行新股收到募集资金所致。

(二)非主营业务导致利润重大变化的说明

□适用 √不适用

(三) 资产、负债情况分析

√适用 □不适用

1. 资产及负债状况

单位：元

项目名称	本期期末数	本期期末数占总资产的比例 (%)	上期期末数	上期期末数占总资产的比例 (%)	本期期末金额较上期期末变动比例 (%)	情况说明
货币资金	647,118,332.65	27.77	164,678,503.52	8.9	292.96	

应收票据	73,885,470.63	3.17	197,562,064.40	10.71	-62.6
应收账款	420,624,532.65	18.05	349,633,050.04	18.96	20.3
预付账款	37,321,198.78	1.6	19,432,827.50	1.05	92.05
其他应收款	6,318,561.12	0.27	7,157,169.47	0.39	-11.72
存货	493,018,850.02	21.16	515,115,574.60	27.93	-4.29
固定资产	371,848,223.18	15.96	395,617,247.52	21.45	-6.01
在建工程	90,233,136.23	3.87	79,250,076.87	4.3	13.86
无形资产	74,967,737.01	3.22	77,116,856.51	4.18	-2.79
短期借款	34,685,000.00	1.49	433,540,241.00	23.51	-92
应付票据	120,929,376.23	5.19	25,689,279.94	1.39	370.74
应付账款	119,876,261.83	5.14	118,610,137.64	6.43	1.07
预收账款	42,006,938.88	1.8	74,199,809.53	4.02	-43.39
应付职工薪酬	12,891,013.02	0.55	13,278,895.31	0.72	-2.92
应交税费	5,844,651.61	0.25	6,903,798.43	0.37	-15.34
递延收益	45,142,928.04	1.94	48,382,410.73	2.62	-6.7

报告期，公司资产构成同比发生重大变化的项目分析如下：

- (1) 货币资金期末余额较年初余额增加 292.96%，主要系公司公开发行股票收到募集资金所致
- (2) 应收票据期末余额较年初余额减少 62.6%，主要系公司增加应收票据背书增加所致；
- (3) 应收账款期末余额较年初余额增加 20.3%，主要系公司本期信用周期较长的大客户增加所致；
- (4) 预付款项期末余额较年初余额增加 92.05%，主要系公司本期预付供应商货款增加所致；
- (5) 其他流动资产期末余额较年初余额增加 358.33%，主要系报告期购买理财产品所致；
- (6) 短期借款余额较年初余额减少 92%，主要系公司去杠杆降低银行贷款所致；
- (7) 应付票据余额较年初余额增加 370.34%，主要系公司签发应付票据所致；
- (8) 在建工程期末余额较年初余额增加 13.86%，主要系在建项目增加所致；
- (9) 预收款项期末余额较年初余额减少 43.39%，主要系客户预付款降低所致。

2. 截至报告期末主要资产受限情况

适用 不适用

项 目	期末账面价值	受限原因
货币资金	83,498,011.93	票据保证金、保函保证金和用于保证的存款、信用证保证金、海关保证金、掉期业务
应收账款	19,610,789.12	应收账款质押用于银行借款

3. 其他说明

适用 不适用

(四) 行业经营性信息分析

适用 不适用

钢铁行业经营性信息分析**1. 按加工工艺分类的钢材制造和销售情况**

□适用 √不适用

2. 按成品形态分类的钢材制造和销售情况

□适用 √不适用

3. 按销售渠道分类的钢材销售情况

□适用 √不适用

4. 特殊钢铁产品制造和销售情况

□适用 √不适用

5. 铁矿石供应情况

□适用 √不适用

6. 其他说明

□适用 √不适用

(五) 投资状况分析**1、 对外股权投资总体分析**

□适用 √不适用

(1) 重大的股权投资

□适用 √不适用

(2) 重大的非股权投资

□适用 √不适用

(3) 以公允价值计量的金融资产

√适用 □不适用

报告期内，公司与中国农业银行股份有限公司签订一笔外汇掉期业务，交易明细如下：

银行近端买入：JPY 584,600,000	卖出：USD 5,001,967.93
银行远端买入：USD 5,008,996.66	卖出：JPY 584,600,000
汇率 116.874/116.71	
交割日：2016.12.15/2017.1.16	

截至 2016 年 12 月 31 日公司该笔业务产生公允价值变动损益为 62,854.80 元

(六) 重大资产和股权出售

□适用 √不适用

(七) 主要控股参股公司分析

√适用 □不适用

常州润兴管业有限公司为公司全资子公司，基本情况如下：

成立日期：	2013年9月26日
注册资本：	100万元
实收资本：	100万元
法定代表人：	朱国良
注册地：	常州市天宁区郑陆镇武澄西路3号
主要生产经营地：	郑陆镇
主营业务：	不锈钢管、钢制管件制造，加工。

2016 年度财务数据如下：

单位（元）

基准日	总资产	净资产	营业收入	净利润
2016 年度	9,142,877.84	3,450,338.39	51,868,060.04	2,345,562.82

(八) 公司控制的结构化主体情况

□适用 √不适用

三、公司关于公司未来发展的讨论与分析**(一) 行业格局和趋势**

√适用 □不适用

1、行业市场竞争格局

(1) 行业整体市场集中度较低

由于工业用不锈钢管适用于多个行业，产品品种多样、规格各异，地区性需求各异，因此不锈钢管行业中存在数量庞大的生产制造企业，行业集中度较低。我国工业用不锈钢管行业总体上竞争较为激烈。目前参与我国工业用不锈钢管市场竞争的制造企业中，既包括以本公司、久立特材、中兴能源等为代表的民营企业，也包括以往友、山特维克、奥托昆普等为代表的国外企业，同时还有华新特殊钢等台资企业，以及部分国有企业。

(2) 低端市场竞争激烈，中高端市场部分企业主导

工业用不锈钢管的低端市场主要产品是普通规格的中小口径不锈钢管，由于这一市场的技术含量较低、进入门槛不高，中小钢管生产企业较多，其中，还存在很大一部分的贴牌生产商，市场竞争程度最为激烈，利润水平较低，而工业用中高端不锈钢管则供不应求。

中高端市场由于产品使用环境较为严格，且多为特殊钢种，质量要求较为严格，技术含量较高，部分高端不锈钢管品种如电站用高合金大直径厚壁管、核电用特殊合金管和不锈钢管、油田开

采用特殊合金高抗腐蚀套管等需依赖进口。中高端工业用不锈钢管的终端客户普遍设定合格供应商资格，进入门槛较高，竞争程度低于低端市场，以本公司、久立特材等为代表的企业由于在中高端市场经营时间较长，技术与装备水平高，产品质量过硬，具备一定的品牌优势，同时与很多大型工业客户建立了稳定的合作关系，因此在该类市场具有一定的竞争优势，处于相对主导地位。

2、行业发展趋势有利因素

(1) 国家产业政策推动行业发展

作为工业领域的基础材料，工业用不锈钢管广泛应用于我国的装备制造行业，装备制造业是为国民经济各行业提供技术装备的战略性产业，与其他行业关联度高，技术资金密集，是产业升级、技术进步的重要保障和国家综合实力的集中体现。

国家发改委颁布的《产业结构调整指导目录（2011 年本）》中明确将“单机 60 万千瓦及以上超临界、超超临界机组电站建设”、“核电站建设”、“原油、天然气、液化天然气、成品油的储运和管道输送设施及网络建设”等大量应用工业用不锈钢管的领域列为鼓励类项目。工业和信息化部颁布的《重大技术装备自主创新指导目录（2012 年版）》将“核电机组”、“百万千瓦级超超临界火电机组”、“百万吨级乙烯装置”、“油气长输管道设备”和“大型天然气液化设备”等列为重点发展的自主创新能力技术装备，也会推动工业用不锈钢管行业的发展。

(2) 设备国产化政策提供发展契机

为推动我国的装备制造业自主创新和产业升级，我国制定的《装备制造业调整和振兴规划》中明确提出了国内装备国内市场满足率稳定在 70%左右的规划目标，国家有关部门根据上述目标制定和部署了相关领域重大装备的工业用不锈钢管国产化方案，中石油、中石化等大型企业集团亦成立了国产化装备领导小组，推动了相关行业应用国产化工业用不锈钢管的进程，为工业用不锈钢管行业提供了发展的契机。

(3) 基础设施建设推进带动行业需求

基础设施建设是我国经济增长的主要推动力之一，随着我国城市化和工业化进程的发展，固定资产投资不断推进，基础设施建设仍将是推动我国经济发展的重要力量，在石化、天然气、电力能源等行业，重点工程和重点项目陆续开工建设，受 08 年金融危机和 11 年欧债危机的影响不大。上述行业固定资产投资的稳步增长，带动了工业用不锈钢管需求的持续增加。

3、行业发展趋势不利因素

(1) 低端市场竞争激烈，产业结构不合理

国内不锈钢管制造企业众多，大、中、小企业并存，目前有能力生产应用于石化、天然气和电力设备行业的高耐腐蚀油气用管、LNG 输送用管、超超临界电站锅炉管、核设备用管等高端工业用不锈钢管企业数量较少，大多数企业的产品集中于低端市场，行业竞争激烈，企业生产经营粗放、利润水平较低、抗市场风险能力弱。上述结构性问题不利于行业整体竞争力的不断提升。

(2) 高端市场国外企业有一定竞争优势

虽然我国工业用不锈钢管企业在高端市场的产量、技术、品质提升迅速，但与一些国际优秀企业仍存在一定的差距。国外优秀企业经过长期的积累，在应用材料、生产技术、设备及检测方面具有一定的优势，这些企业垄断了一些国内特殊工况下的高端工业用不锈钢管的细分市场。随着国内企业的崛起，这些国际厂商利用自己的成本和技术优势，树立了较高的竞争壁垒，造成国内企业进入高端市场较为困难，使得国内企业无法分享高端市场的高额利润，对我国工业用不锈钢管行业提升技术水平和产品质量，提高盈利能力产生了不利的影响。

(二) 公司发展战略

√适用 □不适用

1、公司经营理念

企业信念：以“永不生锈”为持之以恒的价值观，力争“以不锈之精神，为世界所认同”。

企业使命：为客户提供高品质、差异化的不锈钢管解决方案，为社会培育的响当当、国际化的不锈钢管民族品牌

经营导向：守信用，客户至上。树精品，品牌至上。立文化，团队至上。

2、总体发展战略

公司坚持贯彻“走精品之路，做品牌企业”的总体方针，依托现有技术与业务基础，立足华东、辐射全国、面向全球，积极实施“三个并举”发展战略：一是应用行业并举，即在巩固石油化工、电站锅炉用不锈钢管细分行业的同时，并举开拓核电、煤液化等应用细分行业；二是内外市场并举，即在夯实国内市场基础的同时，并举向中东、南美等国际市场拓展；三是常规高端并举，即在强化普通材料、中口径等常规不锈钢管经营的同时，并举加强特种材料、大口径、厚壁等多规格高端不锈钢管的经营力度，提升进口替代水平。与此同时，全力构建科技创新、精益制造、募投项目、人才团队四大战略支撑体系，为总体战略实施提供强力保障，进一步提升公司的技术先进性与品牌领导力，力争跃升成为具有国际竞争力的中高端专业不锈钢管行业龙头企业。

3、主营业务发展目标

围绕总体发展战略，未来公司将以生产经营与资本经营相结合为手段，巩固提升现有制造与业务经营能力，提高高端产品或项目的承接能力与盈利能力，优化公司业务结构；通过加快推进公司研发中心升级改造，构建更高水平的技术创新与人才平台，深化产学研及下游客户的技术开发合作，完善科研成果产业化机制，提高产品的技术与品质竞争力，进而增强公司的综合优势，降低经营风险，显著提升公司在国内外的行业地位。

(三) 经营计划

适用 不适用

2017 年公司将适应国内经济的发展趋势，提高研发与生产水平，做好人才储备，继续巩固在公司治理、生产技术、市场拓展等方面的良好基础，围绕主营业务，进一步增强核心竞争能力。

2017 年在整体行业进入新常态，经济总体保持平稳，但下行压力加大的背景下，公司稳中求进，主营业务收入力保与 2016 年度经营业绩持平，力争实现主营业务收入 14 亿元，在产品产量方面，不锈钢钢管及管件产量提高 5%-10%。另外，公司将积极探索新的盈利模式，以增加新的盈利增长点。

需要提示的是，该经营计划并不构成公司对投资者的业绩承诺，因市场变化及一些不可控因素的影响，公司实际经营业绩可能会与计划有一定的偏差，提请投资者对此保持足够的风险意识，并且理解经营计划与业绩承诺之间的差异。

(四) 可能面对的风险

适用 不适用

1、宏观经济波动风险

公司主营业务不锈钢管的研发、生产和销售，涉及国内外市场，其下游的电站锅炉、石油化工、核电站、造纸、医疗器械、海洋船舶等重点工程领域均与宏观经济有着一定的联系，并受到宏观经济波动的影响。虽然公司产品有一定的技术壁垒，总体应用形势向好，但如果全球宏观经济持续下滑，将可能造成公司国内外订单减少、回款速度减缓等状况，对公司生产经营产生直接影响。

为此，公司应通过提升自身技术应对能力，在积极抓住发展机遇的同时，以稳健的方式开拓市场。

2、汇率变动风险

公司的外汇业务主要以美元作为结算货币。汇率波动对公司生产经营的影响主要体现在汇兑损益和出口产品价格竞争力方面。一方面，公司从签订外销合同到收款的一般期限为 3 个月以内，

若此期间人民币对美元汇率大幅波动，则会给公司带来汇兑损益；另一方面，人民币如果大幅度升值，将削弱以外币计价的公司出口产品的国际竞争力。

为此，公司将注重国际和国内两个市场开发的相对平衡，以减少人民币汇率波动造成的不利影响。

3、原材料价格波动风险

公司产品的原材料为不锈钢圆钢、不锈钢板材。2016年，公司主要产品不锈钢无缝管成本中，圆钢占比74.87%。同期不锈钢焊管成本中，板材占比77.66%。原材料价格的波动直接影响到公司产品的成本，进而影响公司的毛利和净利水平。若原材料价格持续上涨，则将导致公司流动资金占用量增多，加剧公司资金周转的压力；若原材料价格持续下降，则增大公司原材料库存的管理难度，由此可能引致存货跌价损失。

为此，公司将进一步完善现有的采购平台，持续对原材料的市场价格进行跟踪，并根据生产和销售部门的订单情况制定合理的采购计划，降低公司采购成本，减少原材料成本波动的风险。

4、财务风险

①应收账款回收风险

2015年末和2016年末，公司应收账款账面价值分别为34,963.31万元和42,062.45万元，占流动资产的比例分别为27.41%和23.65%。虽然公司客户均为实力较为雄厚的大中型企业，如中石油、中石化、神华能源、上海锅炉厂、东方锅炉厂等，但公司应收账款规模整体较大，存在应收账款回收风险。

②存货余额较大风险

2015年末和2016年末，公司存货账面价值分别为51,511.56万元和49,301.89万元，占流动资产的比例为40.39%和27.72%。存货规模较大，可能引致公司以下风险：一方面，存货规模较大不但占用了公司较多的流动资金，同时也给公司的管理带来较大压力，若管理不善，将影响经营效率，并最终影响公司的盈利水平；另一方面，一旦存货发生损失，或期末计提存货跌价准备，将给公司当期利润带来不利影响。

5、毛利率下降风险

公司不同产品的毛利率变动受产品运用行业、销售产品结构、原材料采购价格、下游行业发展情况及技术等诸多因素影响，整体而言，公司不同产品毛利率的变化反映了企业的实际经营情况，具备其合理性。影响公司未来毛利率变动的因素较多，若相关因素发生不利变化，则将导致公司毛利率下降，从而影响公司的盈利水平。

6、税收优惠政策风险

公司于 2011 年被评为高新技术企业，于 2014 年继续被评为高新技术企业，有效期为 3 年。2011 年至 2016 年公司适用高新技术企业 15%的企业所得税税率。若公司在高新技术企业资质到期后（2017 年 6 月）不能继续被评为高新技术企业，公司将按照 25%的税率缴纳所得税。

7、实际控制人控制风险

公司实际控制人为朱国良家族，即朱国良先生、顾坚勤女士、朱琦女士和沈卫强先生。其中朱国良与顾坚勤为夫妻关系；朱琦与朱国良为父女关系、与顾坚勤为母女关系、与沈卫强为夫妻关系。

上市前，朱国良家族合计持有公司股权 53.01%，处于绝对控股地位；上市后，朱国良家族仍将处于实际控制人的地位。朱国良家族如果利用其实际控制人地位，通过行使表决权或对董事会、股东大会施加影响力，将对公司重大经营决策产生影响，公司面临实际控制人控制的风险。

8、市场竞争加剧风险

目前，工业用不锈钢管根据使用环境的不同而面对不同的竞争态势。一方面，在常规环境中使用的不锈钢管，产品的材质、性能、耐腐蚀、耐盐碱、耐高温高压等方面要求较低，生产厂家也较多，生产集中度较低，竞争激烈；另一方面，在复杂环境（如电站锅炉、石油炼化、煤化工、天然气输送等环境）中使用的不锈钢管，钢管的各项性能整体要求较高，有较高的进入门槛，国内大规模生产厂家较少，主要面对国外相关生产厂家的竞争。

公司生产的工业用不锈钢管主要为中高端产品，根据市场需求，加强研发、经营力度，常规高端并举，提升我国高端不锈钢管的进口替代水平。

9、经营业绩下降风险

2016 年度，公司下游石油化工、电力设备、机械设备等行业投资放缓，公司的利润空间受到挤压。2016 年度，公司实现营业收入 132,664.31 万元，同比下降 17.88%；实现归属于上市公司股东的净利润 12,248.33 万元，同比下降 9.80%；实现归属于母公司股东的扣除非经常性损益后的净利润 11,270.83 万元，同比下降 13.78%。

10、募集资金投向风险

本次募集资金投资项目扩大了公司现有产品产能，并延伸了产品结构，虽然公司在选择募投项目时进行了认真仔细的可行性论证，但若在项目实施过程中市场环境、产业政策、工程进度、产品市场销售状况等方面出现重大变化，将会使得项目的预期收益与公司预测出现差异，从而影响公司效益。因此，公司募集资金未来的经济效益具有一定的不确定性。

本次募集资金投向存在的主要风险如下：

①市场拓展风险

本次募集资金投资项目达产后，公司将新增耐高温、高压、高腐蚀特种不锈钢钢管产能 3,500 吨/年、新增油气输送用不锈钢焊管产能 6,000 吨/年。虽然公司募投产品均具有较为广阔的市场前景，但公司仍需要在做好现有客户维护的同时进一步大力开发客户，产能扩张后公司可能面临市场拓展的风险。

②项目实施风险

在本次募集资金投资项目建设过程中，不能完全排除由于其他不可预见的因素导致项目建设未能如期完成，或投资突破预算等可能影响项目收益的风险存在。

③管理风险

公司在多年的发展中，已积累了一定的管理经验并培养出了一批管理人员，随着募集资金投资项目的逐步实施，公司资产规模、采购销售规模将迅速扩大，生产及管理人员也将相应增加。若公司的组织模式、管理制度和管理人员未能跟上公司内外部环境的变化，将给公司带来不利影响。

(五) 其他

适用 不适用

四、公司因不适用准则规定或国家秘密、商业秘密等特殊原因，未按准则披露的情况和原因说明

适用 不适用

第五节 重要事项

一、普通股利润分配或资本公积金转增预案

(一) 现金分红政策的制定、执行或调整情况

适用 不适用

公司在关注自身发展的同时高度重视股东的合理投资回报，综合考虑企业盈利能力、经营发展规划、股东回报、经营现金流等因素，制定持续、稳定的利润分配政策，健全现金分红制度，保护股东合法权益。根据中国证监会《关于进一步落实上市公司现金分红有关事项的通知》、《上市公司监管指引第3号—上市公司现金分红》和《公司章程》等规定，制定了2016年度利润分配方案：公司拟以2016年12月31日的总股本20,200万股为基数，向全体股东每10股派发现金红利1.82元（含税），共计分配利润36,764,000.00元。剩余未分配利润结转至以后年度分配。此外，不进行其他形式分配。

(二) 公司近三年（含报告期）的普通股股利分配方案或预案、资本公积金转增股本方案或预案

单位：元 币种：人民币

分红年度	每 10 股送红股数（股）	每 10 股派息数（元）（含税）	每 10 股转增数（股）	现金分红的数额（含税）	分红年度合并报表中归属于上市公司普通股股东的净利润	占合并报表中归属于上市公司普通股股东的净利润的比率（%）
2016 年		1.82		36,764,000.00	122,483,307.34	30
2015 年		0			135,802,971.23	
2014 年		2.63		39,844,500.00	146,884,003.54	27.13

(三) 以现金方式要约回购股份计入现金分红的情况适用 不适用**(四) 报告期内盈利且母公司可供普通股股东分配利润为正，但未提出普通股现金利润分配方案预案的，公司应当详细披露原因以及未分配利润的用途和使用计划**适用 不适用**二、承诺事项履行情况****(一) 公司实际控制人、股东、关联方、收购人以及公司等承诺相关方在报告期内或持续到报告期内的承诺事项**适用 不适用

承诺背景	承诺类型	承诺方	承诺内容	承诺时间及期限	是否有履行期限	是否及时严格履行	如未能及时履行应说明未完成履行的具体原因	如未能及时履行应说明下一步计划
与首次公开发行相关的承诺	股份限售	公司实际控制人朱国良、顾坚勤、朱琦、沈卫强、自然人股东徐玉妹、江新明、陆海峰、翁仁初以及法人股东富盈投资	自公司股票上市之日起三十六个月内，不转让或者委托他人管理其已直接和间接持有的公司股份，也不由公司回购该部分股份。	2016-12-19至2019-12-19	是	是	不适用	不适用
	股份限售	其他 38 位自然人股东及法人股东建银资源	自公司股票上市之日起十二个月内，不转让或者委托他人管理其已持有的公司股份，也不由公司回购该部分股份。	2016-12-19至2017-12-19	是	是	不适用	不适用
	股份限售	公司现任及离任董事、监事、高级管理人员	限售期满后，在其任职期间，每年转让的股份不超过其直接和间接持有公司股份总数的 25%；离职后半年内，不转让其持有的发行人股份。	任职期间；离职后半年内	是	是	不适用	不适用
	股份限售	公司实际控制人朱国良、顾坚勤、朱琦、沈卫强、法人股东富盈投资及担任本公司董事、高级管理人员的其他股东（徐玉妹、周志斌、王锦蓉、章建新、宋建新、刘一鸣）承诺	本人所持股票在锁定期满后两年内减持的，其减持价格不低于发行价（若发行人股票在此期间发生除权、除息的，上述发行价格将作相应调整。）；发行人上市后 6 个月内如发行人股票连续 20 个交易日的收盘价均低于发行价，或者上市后 6 个月期末收盘价低于发行价，本人持有发行人股票的锁定期限自动延长 6 个月。该承诺不因本人职务的变更或离职等原因而改变。	锁定期满两年内；上市 6 个月	是	是	不适用	不适用

其他	公司实际控制人、董事、高级管理人员稳定股价承诺	若公司首次公开发行股票并上市后三年内股价出现低于每股净资产（指公司上一年度经审计的每股净资产，若公司因派发现金红利、送股、转增股本、增发新股等原因进行除权、除息的，则相关的计算对比方法按照上海证券交易所的有关规定作除权除息处理，下同）的情况时，公司将启动稳定股价预案	2016-12-19 至 2019-12-19	是	是	不适用	不适用
其他	公司实际控制人朱国良、朱琦、沈卫强、顾坚勤及法人股东富盈投资持股意向及减持意向承诺	本人与一致行动人及控制的企业富盈投资所持股票在锁定期满后两年内减持的，本人减持发行人股票比例不超过发行人股份总数的 1%；本人与一致行动人转让其所持股份尚需遵守董事及高级管理人员股份转让相关法律法规的规定。	2019-12-19 至 2021-12-19	是	是	不适用	不适用
其他	5%以上股东徐玉妹持股意向及减持意向承诺	本人所持股票在锁定期满后两年内减持的，本人减持发行人股票比例不超过发行人股份总数的 1%；本人转让其所持股份尚需遵守董事及高级管理人员股份转让相关法律法规的规定。	2019-12-19 至 2021-12-19	是	是	不适用	不适用
其他	5%以上法人股东建银资源持股意向及减持意向承诺	“除发生本公司《企业法人营业执照》记载的营业期限届满的情况外，本公司承诺所持股票在锁定期满后第一年内减持的，本公司减持发行人股票比例不超过本公司持有发行人股份总数的 50%；在锁定期满后第二年内减持的，本公司减持发行人股票比例不超过本公司持有发行人股份总数的 100%。”	2016-12-19 至 2018-12-19	是	是	不适用	不适用
其他	董事、高级管理人员对公司填补回报措施能够得到切实履行承诺	1、承诺不无偿或以不公平条件向其他单位或者个人输送利益，也不采用其他方式损害公司利益；2、承诺对董事和高级管理人员的职务消费行为进行约束；3、承诺不动用公司资产从事与其履行职责无关的投资、消费活动；4、承诺由董事会或薪酬委员会制定的薪酬制度与公司填补回报措施的执行情况相挂钩；	无	否	否	不适用	不适用

			5、如公司拟实施股权激励，承诺拟公布的公司股权激励的行权条件与公司填补回报措施的执行情况相挂钩。					
解决同业竞争	实际控制人、5%以上自然人股东徐玉妹、法人股东建银资源、法人股东富盈投资	1. 本人/公司目前未从事与发行人相同或相似业务，未发生构成或可能构成同业竞争的情形。2. 本人/公司郑重承诺，本人/公司在作为发行人实际控制人/5%以上股东期间，不会在中国境内或境外，以任何方式（包括但不限于单独经营、通过合资经营或拥有另一公司或企业的股份及其他权益）直接或间接参与任何与发行人构成竞争的任何业务或活动，并保证不会在与发行人有竞争关系的企业或组织内任职。	作为公司实际控制人/5%以上股东期间	是	是	不适用	不适用	
解决关联交易	实际控制人	1. 本人、本人控制的其他企业与发行人之间将尽可能地避免和减少关联交易。对于无法避免或者有合理原因而发生的关联交易，本人承诺将遵循市场公正、公平、公开的原则，并依法签订协议，履行合法程序，按照《公司章程》、《关联交易管理制度》等相关规章制度履行审议程序，关联交易的价格依照与无关联关系的独立第三方进行相同或相似交易时的价格确定，保证关联交易价格具有公允性，并按照《上海证券交易所股票上市规则》等有关规定对关联交易履行信息披露义务。2. 本人将严格按照《公司法》等法律、法规以及《公司章程》、《关联交易管理制度》等有关规定行使股东权利，规范关联交易，在股东大会对涉及本人、本人控制的其他企业事项的关联交易进行表决时，履行回避表决的义务。3. 本人承诺不利用关联交易非法转移发行人的资金、利润，不利用关联交易损害发行人及其股东的利益；本人保证将依照《公司章程》的规定参加股东大会，平等地行使股东权利并履行股东义务，不利用实际控制人地位谋取不正当利益，不损害发行人及其他股东的合法权益。	作为公司实际控制人期间	是	是	不适用	不适用	

(二) 公司资产或项目存在盈利预测，且报告期仍处在盈利预测期间，公司就资产或项目是否达到原盈利预测及其原因作出说明

已达到 未达到 不适用

三、报告期内资金被占用情况及清欠进展情况

适用 不适用

单位：万元 币种：人民币

控股股东及其关联方非经营性占用上市公司资金的余额					报告期内发生的期间占用、期末归还的总金额	报告期内已清欠情况			
期初金额	报告期内发生额	期末余额	预计偿还方式	清偿时间		报告期内清欠总额	清欠方式	清欠金额	清欠时间（月份）
0	135.20	0	现金	2016.12	135.20				
控股股东及其关联方非经营性占用资金的决策程序					无				
报告期内新增非经营性资金占用的原因					公司在为实际控制人代扣代缴个人所得税时，由于操作疏忽，采用先代缴后代扣的方式，从而造成实际控制人占用了资金。				
导致新增资金占用的责任人					财务部				
报告期末尚未完成清欠工作的原因					不适用				
已采取的清欠措施					不适用				
预计完成清欠的时间					已于 2016.12 月清偿完毕。				
控股股东及其关联方非经营性资金占用及清欠情况的其他说明					公司在招股说明书中如实披露了，截至 2016 年 9 月 30 日，由于代扣代缴个人所得税，公司资金被实际控制人占用的情况。报告期末，实际控制人已全部归还。由于占用资金较小，期限较短，对公司正常经营无重大影响。				

四、公司对会计师事务所“非标准意见审计报告”的说明

适用 不适用

五、公司对会计政策、会计估计变更或重大会计差错更正原因和影响的分析说明

(一) 公司对会计政策、会计估计变更原因及影响的分析说明

适用 不适用

(1) 执行《增值税会计处理规定》

财政部于 2016 年 12 月 3 日发布了《增值税会计处理规定》（财会[2016]22 号），适用于 2016 年 5 月 1 日起发生的相关交易。本公司执行该规定的主要影响如下：

会计政策变更的内容和原因	受影响的报表项目名称和金额
--------------	---------------

会计政策变更的内容和原因	受影响的报表项目名称和金额
(1) 将利润表中的“营业税金及附加”项目调整为“税金及附加”项目。	税金及附加
(2) 将自 2016 年 5 月 1 日起企业经营活动发生的房产税、土地使用税、车船使用税、印花税从“管理费用”项目重分类至“税金及附加”项目，2016 年 5 月 1 日之前发生的税费不予调整。比较数据不予调整。	调增税金及附加本年金额 2,898,814.68 元，调减管理费用本年金额 2,898,814.68 元。
(3) 将“应交税费”科目下的“应交增值税”、“未交增值税”、“待抵扣进项税额”、“待认证进项税额”、“增值税留抵税额”等明细科目的借方余额从“应交税费”项目重分类至“其他流动资产”（或“其他非流动资产”）项目。比较数据不予调整。	调增其他流动资产期末余额 55,503.74 元，调增应交税费期末余额 55,503.74 元。

(二) 公司对重大会计差错更正原因及影响的分析说明

适用 不适用

(三) 与前任会计师事务所进行的沟通情况

适用 不适用

(四) 其他说明

适用 不适用

六、聘任、解聘会计师事务所情况

单位：元 币种：人民币

	现聘任
境内会计师事务所名称	立信会计师事务所（特殊普通合伙）
境内会计师事务所报酬	680,000
境内会计师事务所审计年限	8 年

聘任、解聘会计师事务所的情况说明

适用 不适用

经公司第二届董事会第六次会议审议，并提请 2015 年度股东大会批准，同意拟续聘立信会计师事务所（特殊普通合伙）为公司 2016 年度审计机构。

审计期间改聘会计师事务所的情况说明

适用 不适用

七、面临暂停上市风险的情况

(一) 导致暂停上市的原因

适用 不适用

(二) 公司拟采取的应对措施适用 不适用**八、面临终止上市的情况和原因**适用 不适用**九、破产重整相关事项**适用 不适用**十、重大诉讼、仲裁事项**本年度公司有重大诉讼、仲裁事项 本年度公司无重大诉讼、仲裁事项**十一、上市公司及其董事、监事、高级管理人员、控股股东、实际控制人、收购人处罚及整改情况**适用 不适用**十二、报告期内公司及其控股股东、实际控制人诚信状况的说明**适用 不适用

报告期内公司实际控制人的诚信状况良好，不存在未履行法院生效判决、所负数额较大的债务到期未清偿等情况。

十三、公司股权激励计划、员工持股计划或其他员工激励措施的情况及其影响**(一) 相关激励事项已在临时公告披露且后续实施无进展或变化的**适用 不适用**(二) 临时公告未披露或有后续进展的激励情况****股权激励情况**适用 不适用**其他说明**适用 不适用**员工持股计划情况**适用 不适用**其他激励措施**适用 不适用**十四、重大关联交易****(一) 与日常经营相关的关联交易****1、已在临时公告披露且后续实施无进展或变化的事项**适用 不适用**2、已在临时公告披露，但有后续实施的进展或变化的事项**适用 不适用**3、临时公告未披露的事项**适用 不适用**(二) 资产或股权收购、出售发生的关联交易****1、已在临时公告披露且后续实施无进展或变化的事项**适用 不适用

2、已在临时公告披露，但有后续实施的进展或变化的事项

适用 不适用

3、临时公告未披露的事项

适用 不适用

4、涉及业绩约定的，应当披露报告期内的业绩实现情况

适用 不适用

(三) 共同对外投资的重大关联交易

1、已在临时公告披露且后续实施无进展或变化的事项

适用 不适用

2、已在临时公告披露，但有后续实施的进展或变化的事项

适用 不适用

3、临时公告未披露的事项

适用 不适用

(四) 关联债权债务往来

1、已在临时公告披露且后续实施无进展或变化的事项

适用 不适用

2、已在临时公告披露，但有后续实施的进展或变化的事项

适用 不适用

3、临时公告未披露的事项

适用 不适用

(五) 其他

适用 不适用

十五、重大合同及其履行情况

(一) 托管、承包、租赁事项

1、托管情况

适用 不适用

2、承包情况

适用 不适用

3、租赁情况

适用 不适用

(二) 担保情况

适用 不适用

(三) 委托他人进行现金资产管理的情况

1、委托理财情况

适用 不适用

单位:元 币种:人民币

受托人	委托理财产品类型	委托理财金额	委托理财起始日期	委托理财终止日期	报酬确定方式	实际收回本金金额	实际获得收益	是否经过法定程序	计提减值准备金额	是否关联交易	是否涉诉	关联关系
中国建设银行	保本	100,000,000	2016年12月22日	2017年3月7日	现款	100,000,000	719,178.08	是	0	否	否	
江南农村商业银行	非保本浮动收益型	60,000,000	2016年7月6日	2016年8月5日	现款	60,000,000	212,054.79	否	0	否	否	
合计	/	160,000,000	/	/	/	160,000,000	931,232.87	/	0	/	/	/
逾期未收回的本金和收益累计金额（元）						不适用						
委托理财的情况说明						以上委托理财事项均不构成关联交易，公司亦未就委托理财事项计提减值准备，未涉及诉讼事项。截至本报告披露日，上述两笔委托理财事项无逾期未收回的本金和收益。						

2、委托贷款情况

适用 不适用

3、其他投资理财及衍生品投资情况

适用 不适用

投资类型	签约方	投资份额	投资期限	产品类型	投资盈亏	是否涉诉
掉期外汇业务	中国农业银行	USD5,001,967.93	31天	掉期	62,854.80	否

(四) 其他重大合同

适用 不适用

十六、其他重大事项的说明

适用 不适用

十七、积极履行社会责任的工作情况

(一) 上市公司扶贫工作情况

适用 不适用

(二) 社会责任工作情况

适用 不适用

2016年8月,公司向中国共产主义青年团自贡市自流井区委员会爱心捐赠,资助贫困大学生,金额共计 35,500.00 元。

2016年1月、2月、7月,公司向常州市武进区光彩事业促进会捐赠,合计 829,000.00 元。

(三) 属于环境保护部门公布的重点排污单位的公司及其子公司的环保情况说明

适用 不适用

1、

序号	污染物	单位	年许可排放量	2016年排放量	排放口数量	排放浓度	排放去向	是否超标	排放标准
1	生活污水	吨	23556	15665	4		郑陆污水处理厂	否	污水排入下城镇水道水质标准
2	化学需氧量	吨	10.2595	4.6995	4	30mg/l	郑陆污水处理厂	否	污水排入下城镇水道水质标准
3	氨氮	吨	0.79989	0.24124	4	1.54mg/l	郑陆污水处理厂	否	污水排入下城镇水道水质标准
4	硝酸雾	吨	1.8307	1.7616	8	3mg/m ³	15米高空排放	否	轧钢工业大气污染物排放标准
5	氟化物	吨	1.8185	0.411	8	0.7mg/m ³	15米高空排放	否	轧钢工业大气污染物排放标准

注：危废处理：表面处理废物(Hw17)委托江苏亿洲再生资源科技有限公司处理，废酸(hw34)委托泰州华昊废金属综合利用有限公司处理，废油、废乳化液(hw08/hw09)委托常州市嘉成水处理有限公司处理，含油杂物(hw49)委托北控安耐得环保科技发展常州有限公司处置。

2、公司防治污染设施的建设和运行情况

公司在2016年度环保设施运行正常,年度环境监测表明废水、噪声、废气全部稳定达标排放,工业废水零排放。危废全部委托有资质单位处理,同时对危废处置单位进行回访,确保不发生二

次污染。继续推行清洁生产，提高能源利用率和水的重复利用率，减少污染物排放。继续加强对环保设施巡查，防止污染物非正常排放。

(四) 其他说明

适用 不适用

十八、可转换公司债券情况

(一) 转债发行情况

适用 不适用

(二) 报告期转债持有人及担保人情况

适用 不适用

(三) 报告期转债变动情况

适用 不适用

报告期转债累计转股情况

适用 不适用

(四) 转股价格历次调整情况

适用 不适用

(五) 公司的负债情况、资信变化情况及在未来年度还债的现金安排

适用 不适用

(六) 转债其他情况说明

适用 不适用

第六节 普通股股份变动及股东情况

一、普通股股本变动情况

(一) 普通股股份变动情况表

1、普通股股份变动情况表

单位：股

	本次变动前		本次变动增减（+，-）					本次变动后	
	数量	比例（%）	发行新股	送股	公积金转股	其他	小计	数量	比例（%）
一、有限售条件股份	151,500,000	100						151,500,000	75
1、国家持股									
2、国有法人持股									

3、其他内资持股	151,500,000	100					151,500,000	75
其中：境内非国有法人持股	41,382,074	27.31					41,382,074	20.49
境内自然人持股	110,117,926	72.69					110,117,926	54.51
4、外资持股								
其中：境外法人持股								
境外自然人持股								
二、无限售条件流通股份			50,500,000			50,500,000	50,500,000	25
1、人民币普通股			50,500,000			50,500,000	50,500,000	25
2、境内上市的外资股								
3、境外上市的外资股								
4、其他								
三、普通股股份总数	151,500,000	100	50,500,000			50,500,000	202,000,000	100

2、普通股股份变动情况说明

√适用 □不适用

经中国证券监督管理委员会《关于核准江苏武进不锈钢股份有限公司首次公开发行股票批复》（证监许可[2016]2749号）核准，2016年12月19日公司向社会公开发行人民币普通股（A股）5,050万股，每股面值1元，发行价格为14.87元/股，募集资金总额为人民币75,093.50万元。扣除发行费用人民币4,318.78万元后，募集资金净额为人民币70,774.72万元。上述资金已于2016年12月12日全部到位，经立信会计师事务所（特殊普通合伙）（以下简称“立信会计师事务所”）审验，于2016年12月13日出具了信会师报字[2016]第116587号《验资报告》。

3、普通股股份变动对最近一年和最近一期每股收益、每股净资产等财务指标的影响（如有）

√适用 □不适用

2016年12月19日在上海证券交易所挂牌上市，向社会公开发行人民币普通股（A股）5050万股，公司总股本从15150万股增加至20200万股。上述股本变动致使公司2016年度基本每股收益及每股净资产等指标变摊薄，如按照股本变动前总股本15150万股计算，2016年度的基本每股收益为0.81元，每股净资产为12.84元；如按照股本变动后总股本20200万股计算，每股收益摊薄为0.79元，每股净资产摊薄为9.63元。

4、 公司认为必要或证券监管机构要求披露的其他内容

适用 不适用

(二) 限售股份变动情况

适用 不适用

二、 证券发行与上市情况

(一) 截至报告期内证券发行情况

适用 不适用

单位：股 币种：人民币

股票及其衍生 证券的种类	发行日期	发行价格 (或利率)	发行数量	上市日期	获准上市交 易数量	交易终 止日期
普通股股票类						
普通股股票	2016-12-6	14.87 元	50,500,000	2016-12-19	50,500,000	
可转换公司债券、分离交易可转债、公司债类						
其他衍生证券						

截至报告期内证券发行情况的说明（存续期内利率不同的债券，请分别说明）：

适用 不适用

(二) 公司普通股股份总数及股东结构变动及公司资产和负债结构的变动情况

适用 不适用

报告期内，公司首次公开发行新股 50,500,000 股，变更后普通股股份总数为 202,000,000 股。报告期期初，资产总额为 1,844,080,245.89 元，负债总额为 727,925,139.68，资产负债率为 39.47%；期末，资产总额为 2,330,316,215.34 元，负债总额为 385,749,823.43，资产负债率为 16.55%。

(三) 现存的内部职工股情况

适用 不适用

三、 股东和实际控制人情况

(一) 股东总数

截止报告期末普通股股东总数(户)	43,577
年度报告披露日前上一月末的普通股股东总数(户)	27,337
截止报告期末表决权恢复的优先股股东总数(户)	-
年度报告披露日前上一月末表决权恢复的优先股股东总数(户)	-

(二) 截止报告期末前十名股东、前十名流通股东（或无限售条件股东）持股情况表

单位：股

前十名股东持股情况							
股东名称 (全称)	报告期内 增减	期末持股数 量	比例 (%)	持有有限售 条件股份数 量	质押或冻结情况		股东 性质
					股份 状态	数量	
朱国良		32,991,083	16.33	32,991,083	无	0	境内自然人
建银资源久鑫(天津)股权投资有限公司		30,300,000	15.00	30,300,000	无	0	境内非国有法人
朱琦		27,152,285	13.44	27,152,285	无	0	境内自然人
徐玉妹		12,680,550	6.28	12,680,550	无	0	境内自然人
常州富盈投资有限公司		11,082,074	5.49	11,082,074	无	0	境内非国有法人
江新明		4,696,500	2.33	4,696,500	无	0	境内自然人
沈卫强		4,545,000	2.25	4,545,000	无	0	境内自然人
顾坚勤		4,545,000	2.25	4,545,000	无	0	境内自然人
陆海峰		3,166,502	1.57	3,166,502	无	0	境内自然人
罗伟		2,543,382	1.26	2,543,382	无	0	境内自然人
前十名无限售条件股东持股情况							
股东名称		持有无限售条件流通股的数量		股份种类及数量			
				种类	数量		
何新海		980,061		人民币普通股	980,061		
华宝信托有限责任公司—中山证券睿翔1号证券投资集合资金信托		550,490		人民币普通股	550,490		
赖吉水		512,300		人民币普通股	512,300		
刘克秋		418,400		人民币普通股	418,400		
章利琴		300,000		人民币普通股	300,000		
深圳鑫泉资本管理有限公司—鑫泉复利增长1期私募基金		230,305		人民币普通股	230,305		
许友枝		228,600		人民币普通股	228,600		
龚伶俐		223,898		人民币普通股	223,898		
王尧龙		216,000		人民币普通股	216,000		
赵红		192,300		人民币普通股	192,300		
上述股东关联关系或一致行动的说明		朱国良先生、其配偶顾坚勤女士、女儿朱琦和女婿沈卫强先生为公司实际控制人及一致行动人。朱国良、顾坚勤、朱琦、沈卫强均直接持有公司股份；同时朱国良和朱琦分别持有富盈投资60%和40%股权，富盈投资持有公司11,082,074股；顾坚勤、沈卫强未间接持有公司股份。 除此之外，公司未知上述其他股东之间是否存在关联关系或一致行动的情形。					

表决权恢复的优先股股东及持股数量的说明	不适用
---------------------	-----

前十名有限售条件股东持股数量及限售条件

√适用 □不适用

单位：股

序号	有限售条件股东名称	持有的有限售条件股份数量	有限售条件股份可上市交易情况		限售条件
			可上市交易时间	新增可上市交易股份数量	
1	朱国良	32,991,083	2019-12-19	0	自公司股票上市之日起三十六个月内，不转让或者委托他人管理其已直接和间接持有的公司股份，也不由公司回购该部分股份。上市后6个月内如发行人股票连续20个交易日的收盘价均低于发行价，或者上市后6个月期末收盘价低于发行价，本人持有发行人股票的锁定期限自动延长6个月。该承诺不因本人职务的变更或离职等原因而改变。
2	建银资源久鑫（天津）股权投资有限公司	30,300,000	2017-12-19	0	自公司股票上市之日起十二个月内，不转让或者委托他人管理其已直接和间接持有的公司股份，也不由公司回购该部分股份。
3	朱琦	27,152,285	2019-12-19	0	自公司股票上市之日起三十六个月内，不转让或者委托他人管理其已直接和间接持有的公司股份，也不由公司回购该部分股份。上市后6个月内如发行人股票连续20个交易日的收盘价均低于发行价，或者上市后6个月期末收盘价低于发行价，本人持有发行人股票的锁定期限自动延长6个月。该承诺不因本人职务的变更或离职等原因而改变。

4	徐玉妹	12,680,550	2019-12-19	0	自公司股票上市之日起三十六个月内，不转让或者委托他人管理其已直接和间接持有的公司股份，也不由公司回购该部分股份。上市后6个月内如发行人股票连续20个交易日的收盘价均低于发行价，或者上市后6个月期末收盘价低于发行价，本人持有发行人股票的锁定期限自动延长6个月。该承诺不因本人职务的变更或离职等原因而改变。
5	常州富盈投资有限公司	11,082,074	2019-12-19	0	自公司股票上市之日起三十六个月内，不转让或者委托他人管理其已直接和间接持有的公司股份，也不由公司回购该部分股份。上市后6个月内如发行人股票连续20个交易日的收盘价均低于发行价，或者上市后6个月期末收盘价低于发行价，本人持有发行人股票的锁定期限自动延长6个月。该承诺不因本人职务的变更或离职等原因而改变。
6	江新明	4,696,500	2019-12-19	0	自公司股票上市之日起十二个月内，不转让或者委托他人管理其已直接和间接持有的公司股份，也不由公司回购该部分股份。
7	顾坚勤	4,545,000	2019-12-19	0	自公司股票上市之日起三十六个月内，不转让或者委托他人管理其已直接和间接持有的公司股份，也不由公司回购该部分股份。上市后6个月内如发行人股票连续20个交易日的收盘价均低于发行价，或者上市后6个月期末收盘价低于发行价，本人持有发行人股票的锁定期限自动延长6个月。该承诺不因本人职务的变更或离职等原因而改变。
8	沈卫强	4,545,000	2019-12-19	0	自公司股票上市之日起三十六个月内，不转让或者委托他人管理其已直接和间接持有的公司股份，也不由公司回购该部分股份。上市后6个月内如发行人股票连续20个交易日的收盘价均低于发行价，或者上市后6个月期末收盘价低于发行价，本人持有发行人股票的锁定期限自动延长6个月。该承诺不因本人职务的变更或离职等原因而改变。

9	陆海峰	3,166,502	2019-12-19	0	自公司股票上市之日起三十六个月内，不转让或者委托他人管理其已直接和间接持有的公司股份，也不由公司回购该部分股份。
10	罗伟	2,543,382	2017-12-19	0	自公司股票上市之日起十二个月内，不转让或者委托他人管理其已直接和间接持有的公司股份，也不由公司回购该部分股份。
上述股东关联关系或一致行动的说明		朱国良先生、其配偶顾坚勤女士、女儿朱琦和女婿沈卫强先生为公司实际控制人及一致行动人。朱国良、顾坚勤、朱琦、沈卫强均直接持有公司股份；同时朱国良和朱琦分别持有富盈投资 60%和 40%股权，富盈投资持有公司 11,082,074 股；顾坚勤、沈卫强未间接持有公司股权。			

(三) 战略投资者或一般法人因配售新股成为前 10 名股东

适用 不适用

四、控股股东及实际控制人情况

(一) 控股股东情况

1 法人

适用 不适用

2 自然人

适用 不适用

3 公司不存在控股股东情况的特别说明

适用 不适用

报告期末，公司第一大股东朱国良先生持有公司 32,991,083 股，占公司股本总额 16.33%，持股比例不足 50%，且单一股东依其持有的股份所享有的表决权尚不足以对公司股东大会的决议产生重大影响。因此，报告期内公司不存在控股股东。

4 报告期内控股股东变更情况索引及日期

适用 不适用

5 公司与控股股东之间的产权及控制关系的方框图

适用 不适用

(二) 实际控制人情况

1 法人

适用 不适用

2 自然人

适用 不适用

姓名	朱国良
国籍	中国

是否取得其他国家或地区居留权	否
主要职业及职务	武进不锈钢董事长、富盈投资执行董事
过去 10 年曾控股的境内外上市公司情况	无
姓名	朱琦
国籍	中国
是否取得其他国家或地区居留权	否
主要职业及职务	武进不锈钢副董事长、富盈投资监事
过去 10 年曾控股的境内外上市公司情况	无
姓名	沈卫强
国籍	中国
是否取得其他国家或地区居留权	否
主要职业及职务	武进不锈钢总经理
过去 10 年曾控股的境内外上市公司情况	无
姓名	顾坚勤
国籍	中国
是否取得其他国家或地区居留权	否
主要职业及职务	退休
过去 10 年曾控股的境内外上市公司情况	无

3 公司不存在实际控制人情况的特别说明


适用 不适用

4 报告期内实际控制人变更情况索引及日期

适用 不适用

5 公司与实际控制人之间的产权及控制关系的方框图

适用 不适用



6 实际控制人通过信托或其他资产管理方式控制公司

适用 不适用

(三) 控股股东及实际控制人其他情况介绍

适用 不适用

公司实际控制人为朱国良家族，包括朱国良先生、其配偶顾坚勤女士、女儿朱琦和女婿沈卫强先生。朱国良、顾坚勤、朱琦、沈卫强均直接持有公司股份；同时朱国良和朱琦分别持有富盈投资 60%和 40%股权，富盈投资持有公司 5.49%股权；顾坚勤、沈卫强未间接持有公司股权。

五、其他持股在百分之十以上的法人股东

适用 不适用

单位：元 币种：人民币

法人股东名称	单位负责人 或法定代表 人	成立日期	组织机构 代码	注册资本	主要经营业务 或管理活动等 情况
建银资源久鑫 (天津) 股权 投资有限公司	赵论语	2011-3-11	120194000002874	256,500,000	从事对未上市企业的投资，对上市公司非公开发行股票的投资及相关咨询服务
情况说明	建银资源为私募投资基金，其管理人为建银创信投资基金管理(北京)有限公司，建银资源及其管理人均已按照《私募投资基金管理人登记和基金备案办法(试行)》的规定办理了私募投资基金备案手续及私募投资基金管理人登记手续。				

六、股份限制减持情况说明

适用 不适用

第七节 优先股相关情况

适用 不适用

第八节 董事、监事、高级管理人员和员工情况

一、持股变动情况及报酬情况

(一) 现任及报告期内离任董事、监事和高级管理人员持股变动及报酬情况

√适用 □不适用

单位：股

姓名	职务(注)	性别	年龄	任期起始日期	任期终止日期	年初持股数	年末持股数	年度内股份增减变动量	增减变动原因	报告期内从公司获得的税前报酬总额(万元)	是否在公司关联方获取报酬
朱国良	董事长	男	62	2012-4-21	2018-8-19	32,991,083	32,991,083	0	-	32.26	否
朱琦	副董事长	女	36	2012-4-21	2018-8-19	27,152,285	27,152,285	0	-	15.99	否
沈卫强	董事、总经理	男	38	2012-4-21	2018-8-19	4,545,000	4,545,000	0	-	18.21	否
徐玉妹	董事	女	62	2012-4-21	2018-8-19	12,680,550	12,680,550	0	-	0	否
赵论语	董事	男	37	2012-8-18	2018-8-19	0	0	0	-	0	是
周志斌	董事、副总经理	男	42	2012-4-21	2018-8-19	393,294	393,294	0	-	16.27	否
祁建云	独立董事	男	42	2012-8-18	2018-8-19	0	0	0	-	6	否
安文	独立董事	男	64	2016-1-19	2018-8-19	0	0	0	-	3	否
陈文化	独立董事	男	51	2016-1-19	2018-8-19	0	0	0	-	3	否
吉国新	监事会主席	男	56	2012-4-21	2018-8-19	393,900	393,900	0	-	14.56	否
吴方敏	监事	男	36	2012-4-21	2018-8-19	232,250	232,250	0	-	14.17	否
吴永德	职工代表监事	男	53	2012-4-21	2018-8-19	0	0	0	-	12.30	否
章建新	副总经理	男	57	2012-4-21	2018-8-19	1,874,358	1,874,358	0	-	15.72	否
张贤江	副总经理	男	52	2017-3-1	2018-8-19	0	0	0	-	15.14	否
王锦蓉	财务总监	女	49	2013-6-3	2018-8-19	238,613	238,613	0	-	16.32	否
刘一鸣	副总经理、董事会秘书	男	41	2012-4-21	2018-8-19	386,931	386,931	0	-	15.95	否
王普查	离任独立董事	男	53	2012-8-18	2016-1-19	0	0	0	-	0	否
朱国成	离任独立董事	男	65	2013-5-28	2016-1-19	0	0	0	-	0	否
宋建新	离任副总经理	男	56	2012-4-21	2017-2-14	450,107	450,107	0	-	17.14	否

合计	/	/	/	/	/	/	/	/	/
----	---	---	---	---	---	---	---	---	---

姓名	主要工作经历
朱国良	1955年11月出生，中国国籍，无永久境外居留权，大专学历，高级经济师。1987年3月至2001年3月历任武进不锈钢管厂（有限公司前身）副厂长、厂长；2001年4月至2012年3月历任有限公司总经理、董事长；由发起人股东朱国良推荐并经董事会选举，自2012年4月起担任公司董事长，本届任期自2015年8月至2018年8月。
朱琦	1981年4月出生，中国国籍，无永久境外居留权，大专学历。1999年8月至2005年7月任职于常州市武进区水利局人事科；2005年8月至2012年3月历任有限公司总经理助理、董事长助理、董事；由发起人股东朱琦推荐并经董事会选举，自2012年4月起担任公司副董事长，本届任期自2015年8月至2018年8月。
沈卫强	1979年12月出生，中国国籍，无永久境外居留权，本科学历。2002年9月至2005年6月担任东大软件工程有限公司部门经理；2005年7月至2012年3月历任有限公司总经理、董事；由发起人股东朱国良推荐，自2012年4月起担任公司董事兼总经理，本届任期自2015年8月至2018年8月。
徐玉妹	1955年12月出生，中国国籍，无永久境外居留权，初中学历。1975年至2006年于常州市武进水利局工作至退休；由发起人股东朱国良推荐，自2012年4月起担任公司董事，本届任期自2015年8月至2018年8月。
赵论语	1980年6月出生，中国国籍，无永久境外居留权，硕士研究生。由发起人股东建银资源推荐，自2012年8月起担任公司董事，本届任期自2015年8月至2018年8月。除现任本公司董事之外，在其他单位任职情况，详见本章节“二、现任及报告期内离任董事、监事和高级管理人员的任职情况”。
周志斌	1975年11月出生，中国国籍，无永久境外居留权，大专学历。1995年至2012年3月任职于有限公司，历任车间主任，副总经理；由发起人股东朱国良推荐，自2012年4月起担任公司董事兼副总经理，本届任期自2015年8月至2018年8月。
祁建云	1975年11月出生，中国国籍，无永久境外居留权，本科学历，注册会计师。曾任职武进阳湖会计师事务所有限公司、常州正则人和会计事务所有限公司；现任江苏中东化肥股份有限公司财务总监、常州祥明智能动力股份有限公司独立董事。由发起人股东朱国良推荐，自2012年8月起受聘为公司独立董事，本届任期自2015年8月至2018年8月。
安文	1953年4月出生，中国国籍，无永久境外居留权，本科学历，经济学教授。曾任职江西大学经济系主任、扬州税务学院税务系主任、河海大学苏南经济发展研究所、低碳经济技术研究所所长。自2016年1月起受聘为公司独立董事，本届任期自2016年1月至2018年8月。
陈文化	1966年3月出生，中国国籍，无永久境外居留权，本科学历，注册会计师、中国注册资产评估师、高级会计师职称。历任常州金狮集团进出口部财务副科长、常州会计师事务所审计员；现任常州市注册会计师协会监管部主任、中国注册会计师协会执业质量检查员、江苏理工学院兼职教授，常州腾龙汽车零部件股份有限公司独立董事、无锡双象超纤材料股份有限公司独立董事、新城控股集团股份有限公司独立董事、常州神力电机股份有限公司独立董事。自2016年1月起受聘为公司独立董事，本届任期自2016年1月至2018年8月。
吉国新	1961年6月出生，中国国籍，无永久境外居留权，大专学历。曾任职于常州东方红染厂、武进工程机械制造厂；1987年至2012年3月任职于有限公司，历任车间主任、生产设备部部长；由发起人股东朱国良推荐，自2012年4月起担任公司监事会主席，本届任期自2015

	年 8 月至 2018 年 8 月。
吴方敏	1981 年 6 月出生，中国国籍，无永久境外居留权，本科学历。2004 年 4 月至今均供职于本公司，历任质检部长、车间主任、技术部长，现任销售部部长；由发起人股东朱国良推荐，自 2013 年 5 月起担任公司监事，本届任期自 2015 年 8 月至 2018 年 8 月。
吴永德	1964 年 4 月出生，中国国籍，无永久境外居留权，大专学历。2008 年 3 月至 2011 年 11 月担任常州天能金属穿孔有限公司副总经理；2011 年 12 月至今担任本公司车间负责人；自 2012 年 4 月起担任公司职工代表监事，本届任期自 2015 年 8 月至 2018 年 8 月。
章建新	1960 年 9 月出生，中国国籍，无永久境外居留权，大专学历，工程师，高级经济师。曾任职于武进工程机械制造厂；1987 年至今供职于本公司，历任副厂长、常务副总经理；自 2012 年 4 月起担任公司副总经理，本届任期自 2015 年 8 月至 2018 年 8 月。
张贤江	1965 年 12 月出生，中国国籍，无永久境外居留权，本科学历，高级工程师。曾任职于张家港永新钢铁有限公司总工助理、江阴兴澄钢铁有限公司部门经理、宜兴市精密钢管厂副厂长、江苏银环精密钢管股份有限公司营销部长；2014 年 3 月至今供职于本公司，任总经理助理；由总经理推荐，自 2017 年 3 月起担任公司副总经理。
王锦蓉	1968 年 7 月出生，中国国籍，无永久境外居留权，大专学历。1987 年至今供职于公司财务部门；自 2013 年 6 月起担任公司财务总监，本届任期自 2015 年 8 月至 2018 年 8 月。
刘一鸣	1976 年 5 月出生，中国国籍，无境外永久居留权，本科学历。1997 年至 2000 年任职于天马集团；2001 年至 2003 年任职于剑湖铁路客车配件厂；2004 年至今供职于本公司，历任车间主任助理、质检部部长、总经理助理、副总经理；自 2012 年 4 月起担任公司副总经理兼董事会秘书，本届任期自 2015 年 8 月至 2018 年 8 月。

其它情况说明

适用 不适用

(二) 董事、高级管理人员报告期内被授予的股权激励情况

适用 不适用

二、现任及报告期内离任董事、监事和高级管理人员的任职情况

(一) 在股东单位任职情况

适用 不适用

任职人员姓名	股东单位名称	在股东单位担任的职务	任期起始日期	任期终止日期
朱国良	常州富盈投资有限公司	执行董事	2011-12	
朱琦	常州富盈投资有限公司	监事	2011-12	
赵论语	建银资源久鑫（天津）股权投资有限公司	执行董事	2014-3-12	
在股东单位任职情况的说明	无			

(二) 在其他单位任职情况

√适用 □不适用

任职人员姓名	其他单位名称	在其他单位担任的职务	任期起始日期	任期终止日期
祁建云	江苏中东化肥股份有限公司	财务总监	2010 年	
	常州祥明智能动力股份有限公司	独立董事	2016 年 5 月	
陈文化	常州市注册会计师协会	监管部主任	1999 年 1 月	
	中国注册会计师协会	执业质量检查员	2011 年 7 月 1 日	
	江苏理工学院	兼职教授	2011 年 5 月 9 日	
	常州腾龙汽车零部件股份有限公司	独立董事	2011 年 5 月	
	无锡双象超纤材料股份有限公司	独立董事	2013 年 12 月	
	新城控股集团股份有限公司	独立董事	2015 年 3 月	
	常州神力电机股份有限公司	独立董事	2012 年 7 月	
赵论语	建银创信投资基金管理（北京）有限公司	董事长兼执行总经理	2012 年 6 月	
	建银资源海鑫（天津）股权投资有限公司	总经理	2012 年 6 月	
	江苏安靠智能输电工程科技股份有限公司	董事	2014 年 7 月	
	建银国际财富管理（天津）有限公司	董事	2014 年 6 月	
	九次方大数据信息集团有限公司	董事	2015 年 12 月	
	建银金辰创业投资有限公司	执行董事	2016 年 8 月	
	北京时盈汇福投资咨询有限公司	董事	2014 年 8 月	
	建创能鑫（天津）创业投资有限责任公司	执行董事、总经理	2012 年 6 月	
	北京本清青原投资咨询有限公司	执行董事总经理	2016 年	
	建银国际金鼎投资（天津）有限公司	执行董事	2016 年	
	建银国际资本管理（天津）有限公司	执行董事总经理	2016 年	
	天津建银国际金禾股权投资管理有限公司	执行董事	2016 年	
	金恒投资咨询（天津）有限公司	执行董事	2016 年	
	建银国际益恒投资管理（天津）有限公司	执行董事总经理	2016 年	
	北京丰汇正荣投资管理中心（有限合伙）	执行事务合伙人委派代表	2016 年	
	北京金禾永磁投资管理中心（有限合伙）	执行事务合伙人委派代表	2016 年	
	北京建银成长股权投资中心（有限合伙）	执行事务合伙人委派代表	2016 年	
	宁波建虎启融股权投资合伙企业（有限合伙）	执行事务合伙人委派代表	2016 年	
	宁波建奇启航股权投资合伙企业（有限合伙）	执行事务合伙人委派代表	2016 年	

	宁波梅山保税港区金奇禾信股权投资合伙企业（有限合伙）	执行事务合伙人委派代表	2016 年	
	宁波梅山保税港区金磁投资合伙企业（有限合伙）	执行事务合伙人委派代表	2016 年	
	山东高速畅盈股权投资管理有限公司	董事兼总经理	2016 年	
在其他单位任职情况的说明	无			

三、董事、监事、高级管理人员报酬情况

√适用 □不适用

董事、监事、高级管理人员报酬的决策程序	董事和监事报酬的决策程序经薪酬与考核委员会考核和董事会、年度股东大会审议批准；高级管理人员报酬的决策程序经董事会、薪酬与考核委员会审议批准。
董事、监事、高级管理人员报酬确定依据	除公司独立董事津贴外，其他在公司领取薪酬的董事、监事、高级管理人员依据公司整体薪酬政策、工资标准、个人在公司担任的具体行政职务、工作绩效以及公司年度经营计划完成的实际情况确定其报酬。
董事、监事和高级管理人员报酬的实际支付情况	董事徐玉妹不从公司领取薪酬，董事赵论语从公司股东单位领取薪酬。其他董事、监事和高级管理人员在公司领取报酬，且不存在公司应付而未付情形。
报告期末全体董事、监事和高级管理人员实际获得的报酬合计	200.89 万元

四、公司董事、监事、高级管理人员变动情况

√适用 □不适用

姓名	担任的职务	变动情形	变动原因
王普查	独立董事	离任	个人原因
朱国成	独立董事	离任	个人原因
安文	独立董事	选举	新聘
陈文化	独立董事	选举	新聘
宋建新	副总经理	离任	个人原因
张贤江	副总经理	聘任	新聘

五、近三年受证券监管机构处罚的情况说明

适用 不适用

六、母公司和主要子公司的员工情况

(一) 员工情况

母公司在职员工的数量	1,254
主要子公司在职员工的数量	12
在职员工的数量合计	1,266
母公司及主要子公司需承担费用的离退休职工人数	1
专业构成	
专业构成类别	专业构成人数
生产人员	956
销售人员	52
技术人员	126
财务人员	8
管理人员	124
合计	1,266
教育程度	
教育程度类别	数量（人）
大专以下	848
大专及以上	418
合计	1,266

(二) 薪酬政策

适用 不适用

公司实行业务提成工资、计件工资和计时工资三种工资类别。销售人员实行业务提成工资，检验、生产一线工人实行计件工资，其余管理人员及辅助工人实行计时工资。员工的收入与企业的经济效益和个人绩效挂钩。公司严格执行国家、省、市相关政策，员工享受“五险一金”、带薪休假、带薪培训等待遇。

(三) 培训计划

适用 不适用

公司建立了分层分类的培训体系，采取内训和外训结合的培训方式。内部培训包括各领域专业人员或优秀员工进行的各类业务培训；外部培训包括董事、监事、高管人员参加监管部门组织的培训；职能部门负责对口专业培训；同时组织各岗位员工积极参加岗位所需技术职业资格的学习及培训等。2016年内公司有序推进各层级人员的培训，有效提升培训效果，有力促进全员综合技能的提升，充分发掘原有人员潜力，满足生产经营需要。

(四) 劳务外包情况

适用 不适用

七、其他

适用 不适用

第九节 公司治理

一、公司治理相关情况说明

√适用 □不适用

报告期内，公司严格按照《公司法》、《证券法》和中国证监会、上海证券交易所的有关规定，结合公司经营管理的实际情况，建立健全规章制度体系，切实推进各项规范管理工作，提升公司规范运作的水平。公司股东大会、董事会、监事会、经营管理层权责分明、各司其职，各董事、监事、高级管理人员勤勉尽责，确保公司持续稳定的发展。

公司治理与中国证监会相关规定的要求是否存在重大差异；如有重大差异，应当说明原因
□适用 √不适用

二、股东大会情况简介

会议届次	召开日期	决议刊登的指定网站的查询索引	决议刊登的披露日期
2016 年第一次临时股东大会	2016 年 1 月 19 日		
2015 年度股东大会	2016 年 4 月 21 日		
2016 年第二次临时股东大会	2016 年 6 月 6 日		

股东大会情况说明

√适用 □不适用

公司于 2016 年 12 月 19 日在上海证券交易所首次公开发行股票上市，故在此时点之前的股东大会决议没有刊登在指定信息披露媒体上。

三、董事履行职责情况

(一) 董事参加董事会和股东大会的情况

董事姓名	是否独立董事	参加董事会情况						参加股东大会情况 出席股东大会的次数
		本年应参加董事会次数	亲自出席次数	以通讯方式参加次数	委托出席次数	缺席次数	是否连续两次未亲自参加会议	
朱国良	否	7	7		0	0	否	3
朱琦	否	7	7		0	0	否	3
沈卫强	否	7	7		0	0	否	3
徐玉妹	否	7	7		0	0	否	3
赵论语	否	7	7	7	0	0	否	3
周志斌	否	7	7		0	0	否	3
安文	是	7	7		0	0	否	3
陈文化	是	7	7		0	0	否	3
祁建云	是	7	7		0	0	否	3
王普查	是	1	1		0	0	否	1
朱国成	是	1	1		0	0	否	1

注：独立董事王普查、朱国成自 2016 年 1 月起不再担任公司独立董事

连续两次未亲自出席董事会会议的说明

适用 不适用

年内召开董事会会议次数	7
其中：现场会议次数	0
通讯方式召开会议次数	0
现场结合通讯方式召开会议次数	7

(二) 独立董事对公司有关事项提出异议的情况

适用 不适用

(三) 其他

适用 不适用

四、董事会下设专门委员会在报告期内履行职责时所提出的重要意见和建议，存在异议事项的，应当披露具体情况

适用 不适用

报告期内，公司董事会下设的战略委员会、审计委员会、提名委员会、薪酬与考核委员会依据公司《章程》和各委员会工作细则，认真履行职责，提出专业性意见，为促进公司规范经营、风险防范、科学治理和健康发展发挥了积极有效的作用。董事会战略委员根据公司所处行业发展现状，结合公司的实际情况及可能存在的风险，在制定公司年度发展规划上提出了合理化建议，并作出审慎判断；董事会审计委员会对外部审计工作进行监督及评估，审核、指导内部审计工作，积极履行职责，审阅公司财务报告、审计报告、利润分配方案等，并提交董事会审议；董事会提名委员会就公司聘任独立董事事项开展工作，对候选人的任职资格、专业背景、履职经历等进行审查，对选择标准和程序进行研究，并提交董事会，切实履行职责。

董事会下设专门委员会在报告期内履行职责时所审议议案均表示赞成，不存在异议事项。

五、监事会发现公司存在风险的说明

适用 不适用

六、公司就其与控股股东在业务、人员、资产、机构、财务等方面存在的不能保证独立性、不能保持自主经营能力的情况说明

适用 不适用

存在同业竞争的，公司相应的解决措施、工作进度及后续工作计划

适用 不适用

七、报告期内对高级管理人员的考评机制，以及激励机制的建立、实施情况

适用 不适用

公司建立了绩效考核机制，结合公司报告期内经营情况，在经营年度末，对高级管理人员的工作业绩进行综合评估、考核。今后公司将根据实际情况不断完善考评和激励机制。

八、是否披露内部控制自我评价报告

适用 不适用

报告期内内部控制存在重大缺陷情况的说明

适用 不适用

九、内部控制审计报告的相关情况说明

适用 不适用

是否披露内部控制审计报告：否

十、其他

适用 不适用

第十节 公司债券相关情况

适用 不适用

第十一节 财务报告

一、审计报告

√适用 □不适用

信会师报字[2017]第 ZA12005 号

江苏武进不锈股份有限公司全体股东：

我们审计了后附的江苏武进不锈股份有限公司（以下简称贵公司）财务报表，包括 2016 年 12 月 31 日的合并及公司资产负债表、2016 年度的合并及公司利润表、合并及公司现金流量表、合并及公司所有者权益变动表以及财务报表附注。。

一、管理层对财务报表的责任

编制和公允列报财务报表是贵公司管理层的责任。这种责任包括：（1）按照企业会计准则的规定编制财务报表，并使其实现公允反映；（2）设计、执行和维护必要的内部控制，以使财务报表不存在由于舞弊或错误导致的重大错报。

二、注册会计师的责任

我们的责任是在执行审计工作的基础上对财务报表发表审计意见。我们按照中国注册会计师审计准则的规定执行了审计工作。中国注册会计师审计准则要求我们遵守中国注册会计师职业道德守则，计划和执行审计工作以对财务报表是否不存在重大错报获取合理保证。

审计工作涉及实施审计程序，以获取有关财务报表金额和披露的审计证据。选择的审计程序取决于注册会计师的判断，包括对由于舞弊或错误导致的财务报表重大错报风险的评估。在进行风险评估时，注册会计师考虑与财务报表编制和公允列报相关的内部控制，以设计恰当的审计程序，但目的并非对内部控制的有效性发表意见。审计工作还包括评价管理层选用会计政策的恰当性和作出会计估计的合理性，以及评价财务报表的总体列报。

我们相信，我们获取的审计证据是充分、适当的，为发表审计意见提供了基础。

三、审计意见

我们认为，贵公司财务报表在所有重大方面按照企业会计准则的规定编制，公允反映了贵公司 2016 年 12 月 31 日的合并及公司财务状况以及 2016 年度的合并及公司经营成果和现金流量。

立信会计师事务所
(特殊普通合伙)

中国注册会计师：杜志强

中国注册会计师：吴文俊

中国·上海

二〇一七年四月十二日

二、财务报表

合并资产负债表

2016 年 12 月 31 日

编制单位：江苏武进不锈股份有限公司

单位：元 币种：人民币

项目	附注	期末余额	期初余额
流动资产：			
货币资金		647,118,332.65	164,678,503.52
结算备付金			
拆出资金			
以公允价值计量且其变动计入当期损益的金融资产		62,854.80	
衍生金融资产			
应收票据		73,885,470.63	197,562,064.40
应收账款		420,624,532.65	349,633,050.04
预付款项		37,321,198.78	19,432,827.50
应收保费			
应收分保账款			
应收分保合同准备金			
应收利息			
应收股利			
其他应收款		6,318,561.12	7,157,169.47
买入返售金融资产			
存货		493,018,850.02	515,115,574.60
划分为持有待售的资产			
一年内到期的非流动资产			
其他流动资产		100,055,503.74	21,830,258.63
流动资产合计		1,778,405,304.39	1,275,409,448.16
非流动资产：			
发放贷款和垫款			
可供出售金融资产			
持有至到期投资			
长期应收款			

长期股权投资			
投资性房地产			
固定资产		371,848,223.18	395,617,247.52
在建工程		90,233,136.23	79,250,076.87
工程物资			
固定资产清理			
生产性生物资产			
油气资产			
无形资产		74,967,737.01	77,116,856.51
开发支出			
商誉			
长期待摊费用		25,592.26	
递延所得税资产		14,836,222.27	16,686,616.83
其他非流动资产			
非流动资产合计		551,910,910.95	568,670,797.73
资产总计		2,330,316,215.34	1,844,080,245.89
流动负债：			
短期借款		34,685,000.00	433,540,241.00
向中央银行借款			
吸收存款及同业存放			
拆入资金			
以公允价值计量且其变动计入当期损益的金融负债			
衍生金融负债			
应付票据		120,929,376.23	25,689,279.94
应付账款		119,876,261.83	118,610,137.64
预收款项		42,006,938.88	74,199,809.53
卖出回购金融资产款			
应付手续费及佣金			
应付职工薪酬		12,891,013.02	13,278,895.31
应交税费		5,844,651.61	6,903,798.43
应付利息		16,768.74	578,558.47
应付股利			
其他应付款		3,693,211.98	6,059,445.84
应付分保账款			
保险合同准备金			
代理买卖证券款			
代理承销证券款			
划分为持有待售的负债			
一年内到期的非流动负债			
其他流动负债			
流动负债合计		339,943,222.29	678,860,166.16
非流动负债：			
长期借款			
应付债券			
其中：优先股			
永续债			
长期应付款			

长期应付职工薪酬			
专项应付款			
预计负债			
递延收益		45,142,928.04	48,382,410.73
递延所得税负债		663,673.10	682,562.79
其他非流动负债			
非流动负债合计		45,806,601.14	49,064,973.52
负债合计		385,749,823.43	727,925,139.68
所有者权益			
股本		202,000,000.00	151,500,000.00
其他权益工具			
其中：优先股			
永续债			
资本公积		1,068,435,118.21	411,187,868.21
减：库存股			
其他综合收益			
专项储备		13,640,347.16	15,459,618.80
盈余公积		74,814,397.01	62,800,622.56
一般风险准备			
未分配利润		585,676,529.53	475,206,996.64
归属于母公司所有者权益合计		1,944,566,391.91	1,116,155,106.21
少数股东权益			
所有者权益合计		1,944,566,391.91	1,116,155,106.21
负债和所有者权益总计		2,330,316,215.34	1,844,080,245.89

法定代表人：朱国良 主管会计工作负责人：王锦蓉 会计机构负责人：王锦蓉

母公司资产负债表

2016年12月31日

编制单位：江苏武进不锈股份有限公司

单位：元 币种：人民币

项目	附注	期末余额	期初余额
流动资产：			
货币资金		644,286,076.42	157,017,190.42
以公允价值计量且其变动计入当期损益的金融资产		62,854.80	
衍生金融资产			
应收票据		73,885,470.63	197,562,064.40
应收账款		420,624,532.65	349,633,050.04
预付款项		36,905,363.66	19,432,827.50
应收利息			
应收股利			
其他应收款		6,095,651.21	7,003,361.55
存货		493,018,850.02	515,115,574.60
划分为持有待售的资产			
一年内到期的非流动资产			
其他流动资产		100,055,503.74	21,830,258.63
流动资产合计		1,774,934,303.13	1,267,594,327.14

非流动资产：			
可供出售金融资产			
持有至到期投资			
长期应收款			
长期股权投资		1,000,000.00	1,000,000.00
投资性房地产			
固定资产		371,848,223.18	395,617,247.52
在建工程		90,233,136.23	79,250,076.87
工程物资			
固定资产清理			
生产性生物资产			
油气资产			
无形资产		74,967,737.01	77,116,856.51
开发支出			
商誉			
长期待摊费用		25,592.26	
递延所得税资产		14,833,289.24	16,684,593.04
其他非流动资产			
非流动资产合计		552,907,977.92	569,668,773.94
资产总计		2,327,842,281.05	1,837,263,101.08
流动负债：			
短期借款		34,685,000.00	433,540,241.00
以公允价值计量且其变动计入当期损益的金融负债			
衍生金融负债			
应付票据		120,929,376.23	25,689,279.94
应付账款		120,937,776.46	115,861,974.88
预收款项		42,006,938.88	74,199,809.53
应付职工薪酬		12,268,579.98	10,255,924.34
应交税费		5,381,974.12	5,977,431.51
应付利息		16,768.74	578,558.47
应付股利			
其他应付款		3,693,211.98	6,044,577.25
划分为持有待售的负债			
一年内到期的非流动负债			
其他流动负债			
流动负债合计		339,919,626.39	672,147,796.92
非流动负债：			
长期借款			
应付债券			
其中：优先股			
永续债			
长期应付款			
长期应付职工薪酬			
专项应付款			
预计负债			
递延收益		45,142,928.04	48,382,410.73
递延所得税负债		663,673.10	682,562.79

其他非流动负债			
非流动负债合计		45,806,601.14	49,064,973.52
负债合计		385,726,227.53	721,212,770.44
所有者权益：			
股本		202,000,000.00	151,500,000.00
其他权益工具			
其中：优先股			
永续债			
资本公积		1,068,435,118.21	411,187,868.21
减：库存股			
其他综合收益			
专项储备		13,073,465.16	14,892,736.80
盈余公积		74,814,397.01	62,800,622.56
未分配利润		583,793,073.14	475,669,103.07
所有者权益合计		1,942,116,053.52	1,116,050,330.64
负债和所有者权益总计		2,327,842,281.05	1,837,263,101.08

法定代表人：朱国良 主管会计工作负责人：王锦蓉 会计机构负责人：王锦蓉

合并利润表

2016年1—12月

单位：元 币种：人民币

项目	附注	本期发生额	上期发生额
一、营业总收入		1,326,643,055.42	1,615,520,615.08
其中：营业收入		1,326,643,055.42	1,615,520,615.08
利息收入			
已赚保费			
手续费及佣金收入			
二、营业总成本		1,195,508,522.60	1,462,838,751.36
其中：营业成本		1,046,589,463.06	1,271,022,645.89
利息支出			
手续费及佣金支出			
退保金			
赔付支出净额			
提取保险合同准备金净额			
保单红利支出			
分保费用			
税金及附加		10,356,057.27	9,942,628.96
销售费用		39,496,466.01	57,267,854.69
管理费用		81,613,359.20	85,796,652.85
财务费用		8,483,366.16	24,785,289.91
资产减值损失		8,969,810.90	14,023,679.06
加：公允价值变动收益（损失以“－”号填列）		62,854.80	
投资收益（损失以“－”号填列）		212,054.79	752,452.07
其中：对联营企业和合营企业的投资收益			

汇兑收益（损失以“-”号填列）			
三、营业利润（亏损以“-”号填列）		131,409,442.41	153,434,315.79
加：营业外收入		13,995,559.01	7,433,101.96
其中：非流动资产处置利得		1,720,548.28	
减：营业外支出		2,756,968.59	2,229,693.27
其中：非流动资产处置损失		768,160.98	1,073,406.70
四、利润总额（亏损总额以“-”号填列）		142,648,032.83	158,637,724.48
减：所得税费用		20,164,725.49	22,834,753.25
五、净利润（净亏损以“-”号填列）		122,483,307.34	135,802,971.23
归属于母公司所有者的净利润		122,483,307.34	135,802,971.23
少数股东损益			
六、其他综合收益的税后净额			
归属母公司所有者的其他综合收益的税后净额			
（一）以后不能重分类进损益的其他综合收益			
1. 重新计量设定受益计划净负债或净资产的变动			
2. 权益法下在被投资单位不能重分类进损益的其他综合收益中享有的份额			
（二）以后将重分类进损益的其他综合收益			
1. 权益法下在被投资单位以后将重分类进损益的其他综合收益中享有的份额			
2. 可供出售金融资产公允价值变动损益			
3. 持有至到期投资重分类为可供出售金融资产损益			
4. 现金流量套期损益的有效部分			
5. 外币财务报表折算差额			
6. 其他			
归属于少数股东的其他综合收益的税后净额			
七、综合收益总额		122,483,307.34	135,802,971.23
归属于母公司所有者的综合收益总额		122,483,307.34	135,802,971.23
归属于少数股东的综合收益总额			
八、每股收益：			
（一）基本每股收益(元/股)		0.79	0.90
（二）稀释每股收益(元/股)		0.79	0.90

法定代表人：朱国良 主管会计工作负责人：王锦蓉 会计机构负责人：王锦蓉

母公司利润表
2016年1—12月

单位：元 币种：人民币

项目	附注	本期发生额	上期发生额
一、营业收入		1,327,522,176.30	1,616,411,640.72
减：营业成本		1,056,423,226.84	1,279,731,239.36

税金及附加		9,757,324.32	9,328,776.62
销售费用		39,496,466.01	57,267,854.69
管理费用		76,287,493.30	78,769,352.27
财务费用		8,496,020.19	24,802,671.82
资产减值损失		8,966,173.95	14,019,012.51
加：公允价值变动收益（损失以“－”号填列）		62,854.80	
投资收益（损失以“－”号填列）		212,054.79	752,452.07
其中：对联营企业和合营企业的投资收益			
二、营业利润（亏损以“－”号填列）		128,370,381.28	153,245,185.52
加：营业外收入		13,801,924.47	7,428,101.96
其中：非流动资产处置利得		1,720,548.28	
减：营业外支出		2,678,009.65	2,080,325.01
其中：非流动资产处置损失		768,160.98	1,073,406.70
三、利润总额（亏损总额以“－”号填列）		139,494,296.10	158,592,962.47
减：所得税费用		19,356,551.58	22,821,190.62
四、净利润（净亏损以“－”号填列）		120,137,744.52	135,771,771.85
五、其他综合收益的税后净额			
（一）以后不能重分类进损益的其他综合收益			
1. 重新计量设定受益计划净负债或净资产的变动			
2. 权益法下在被投资单位不能重分类进损益的其他综合收益中享有的份额			
（二）以后将重分类进损益的其他综合收益			
1. 权益法下在被投资单位以后将重分类进损益的其他综合收益中享有的份额			
2. 可供出售金融资产公允价值变动损益			
3. 持有至到期投资重分类为可供出售金融资产损益			
4. 现金流量套期损益的有效部分			
5. 外币财务报表折算差额			
6. 其他			
六、综合收益总额		120,137,744.52	135,771,771.85
七、每股收益：			
（一）基本每股收益(元/股)		0.78	0.90
（二）稀释每股收益(元/股)		0.78	0.90

法定代表人：朱国良 主管会计工作负责人：王锦蓉 会计机构负责人：王锦蓉

合并现金流量表

2016 年 1—12 月

单位：元 币种：人民币

项目	附注	本期发生额	上期发生额
一、经营活动产生的现金流量：			

销售商品、提供劳务收到的现金		1,552,901,581.46	1,829,304,670.92
客户存款和同业存放款项净增加额			
向中央银行借款净增加额			
向其他金融机构拆入资金净增加额			
收到原保险合同保费取得的现金			
收到再保险业务现金净额			
保户储金及投资款净增加额			
处置以公允价值计量且其变动计入当期损益的金融资产净增加额			
收取利息、手续费及佣金的现金			
拆入资金净增加额			
回购业务资金净增加额			
收到的税费返还		2,465,360.04	1,611,851.52
收到其他与经营活动有关的现金		12,159,885.47	35,133,425.76
经营活动现金流入小计		1,567,526,826.97	1,866,049,948.20
购买商品、接受劳务支付的现金		1,047,234,529.31	1,220,209,178.60
客户贷款及垫款净增加额			
存放中央银行和同业款项净增加额			
支付原保险合同赔付款项的现金			
支付利息、手续费及佣金的现金			
支付保单红利的现金			
支付给职工以及为职工支付的现金		123,384,107.66	129,074,009.73
支付的各项税费		77,079,865.71	122,192,488.01
支付其他与经营活动有关的现金		46,624,086.67	59,328,003.07
经营活动现金流出小计		1,294,322,589.35	1,530,803,679.41
经营活动产生的现金流量净额		273,204,237.62	335,246,268.79
二、投资活动产生的现金流量：			
收回投资收到的现金			
取得投资收益收到的现金		212,054.79	752,452.07
处置固定资产、无形资产和其他长期资产收回的现金净额		1,967,190.23	327,711.36
处置子公司及其他营业单位收到的现金净额			
收到其他与投资活动有关的现金		81,830,258.63	130,000,000.00
投资活动现金流入小计		84,009,503.65	131,080,163.43
购建固定资产、无形资产和其他长期资产支付的现金		51,322,792.43	60,681,919.02
投资支付的现金			
质押贷款净增加额			
取得子公司及其他营业单位支付的现金净额			
支付其他与投资活动有关的现金		160,000,000.00	151,830,258.63
投资活动现金流出小计		211,322,792.43	212,512,177.65
投资活动产生的现金流量净额		-127,313,288.78	-81,432,014.22
三、筹资活动产生的现金流量：			
吸收投资收到的现金		716,288,250.00	
其中：子公司吸收少数股东投资收到的现金			

取得借款收到的现金		344,775,100.00	442,344,392.20
发行债券收到的现金			
收到其他与筹资活动有关的现金			
筹资活动现金流入小计		1,061,063,350.00	442,344,392.20
偿还债务支付的现金		743,630,341.00	579,834,671.30
分配股利、利润或偿付利息支付的现金		10,336,153.73	71,663,284.52
其中：子公司支付给少数股东的股利、利润			
支付其他与筹资活动有关的现金		1,241,000.00	
筹资活动现金流出小计		755,207,494.73	651,497,955.82
筹资活动产生的现金流量净额		305,855,855.27	-209,153,563.62
四、汇率变动对现金及现金等价物的影响			
五、现金及现金等价物净增加额		451,746,804.11	44,660,690.95
加：期初现金及现金等价物余额		111,873,516.61	67,212,825.66
六、期末现金及现金等价物余额		563,620,320.72	111,873,516.61

法定代表人：朱国良 主管会计工作负责人：王锦蓉 会计机构负责人：王锦蓉

母公司现金流量表

2016年1—12月

单位：元 币种：人民币

项目	附注	本期发生额	上期发生额
一、经营活动产生的现金流量：			
销售商品、提供劳务收到的现金		1,551,901,581.46	1,830,304,670.92
收到的税费返还		2,465,360.04	1,611,851.52
收到其他与经营活动有关的现金		11,947,282.50	35,086,602.61
经营活动现金流入小计		1,566,314,224.00	1,867,003,125.05
购买商品、接受劳务支付的现金		1,075,644,081.35	1,263,017,382.18
支付给职工以及为职工支付的现金		96,087,059.57	97,470,163.47
支付的各项税费		70,293,686.57	115,493,967.59
支付其他与经营活动有关的现金		46,256,102.02	58,437,033.49
经营活动现金流出小计		1,288,280,929.51	1,534,418,546.73
经营活动产生的现金流量净额		278,033,294.49	332,584,578.32
二、投资活动产生的现金流量：			
收回投资收到的现金			
取得投资收益收到的现金		212,054.79	752,452.07
处置固定资产、无形资产和其他长期资产收回的现金净额		1,967,190.23	327,711.36
处置子公司及其他营业单位收到的现金净额			
收到其他与投资活动有关的现金		81,830,258.63	130,000,000.00
投资活动现金流入小计		84,009,503.65	131,080,163.43
购建固定资产、无形资产和其他长期资产支付的现金		51,322,792.43	60,681,919.02
投资支付的现金			
取得子公司及其他营业单位支付的			

现金净额			
支付其他与投资活动有关的现金		160,000,000.00	151,830,258.63
投资活动现金流出小计		211,322,792.43	212,512,177.65
投资活动产生的现金流量净额		-127,313,288.78	-81,432,014.22
三、筹资活动产生的现金流量：			
吸收投资收到的现金		716,288,250.00	
取得借款收到的现金		344,775,100.00	442,344,392.20
发行债券收到的现金			
收到其他与筹资活动有关的现金			
筹资活动现金流入小计		1,061,063,350.00	442,344,392.20
偿还债务支付的现金		743,630,341.00	579,834,671.30
分配股利、利润或偿付利息支付的现金		10,336,153.73	71,663,284.52
支付其他与筹资活动有关的现金		1,241,000.00	
筹资活动现金流出小计		755,207,494.73	651,497,955.82
筹资活动产生的现金流量净额		305,855,855.27	-209,153,563.62
四、汇率变动对现金及现金等价物的影响			
五、现金及现金等价物净增加额		456,575,860.98	41,999,000.48
加：期初现金及现金等价物余额		104,212,203.51	62,213,203.03
六、期末现金及现金等价物余额		560,788,064.49	104,212,203.51

法定代表人：朱国良 主管会计工作负责人：王锦蓉 会计机构负责人：王锦蓉

合并所有者权益变动表
2016 年 1—12 月

单位:元 币种:人民币

项目	本期												
	归属于母公司所有者权益										少数 股东 权益	所有者 权益 合计	
	股本	其他权益工具			资本公积	减： 库存 股	其他 综合 收益	专项储备	盈余公积	一般 风险 准备			未分配利润
	优先 股	永续 债	其他										
一、上年期末余额	151,500,000.00				411,187,868.21			15,459,618.80	62,800,622.56		475,206,996.64		1,116,155,106.21
加：会计政策变更													
前期差错更正													
同一控制下企业合并													
其他													
二、本年期初余额	151,500,000.00				411,187,868.21			15,459,618.80	62,800,622.56		475,206,996.64		1,116,155,106.21
三、本期增减变动金额 (减少以“-”号填列)	50,500,000.00				657,247,250.00			-1,819,271.64	12,013,774.45		110,469,532.89		828,411,285.70
(一)综合收益总额											122,483,307.34		122,483,307.34
(二)所有者投入和减少 资本	50,500,000.00				657,247,250.00								707,747,250.00
1. 股东投入的普通股	50,500,000.00				657,247,250.00								707,747,250.00
2. 其他权益工具持有者 投入资本													
3. 股份支付计入所有者 权益的金额													
4. 其他													
(三)利润分配									12,013,774.45		-12,013,774.45		
1. 提取盈余公积									12,013,774.45		-12,013,774.45		
2. 提取一般风险准备													
3. 对所有者(或股东)													

2016 年年度报告

的分配												
4. 其他												
(四)所有者权益内部结转												
1. 资本公积转增资本(或股本)												
2. 盈余公积转增资本(或股本)												
3. 盈余公积弥补亏损												
4. 其他												
(五)专项储备								-1,819,271.64				-1,819,271.64
1. 本期提取								7,382,823.24				7,382,823.24
2. 本期使用								9,202,094.88				9,202,094.88
(六)其他												
四、本期期末余额	202,000,000.00				1,068,435,118.21			13,640,347.16	74,814,397.01		585,676,529.53	1,944,566,391.91

项目	上期											少数股东权益	所有者权益合计
	归属于母公司所有者权益												
	股本	其他权益工具			资本公积	减：库存股	其他综合收益	专项储备	盈余公积	一般风险准备	未分配利润		
	优先股	永续债	其他										
一、上年期末余额	151,500,000.00				411,187,868.21			12,029,253.74	49,223,445.37		392,825,702.60		1,016,766,269.92
加：会计政策变更													
前期差错更正													
同一控制下企业合并													
其他													
二、本年期初余额	151,500,000.00				411,187,868.21			12,029,253.74	49,223,445.37		392,825,702.60		1,016,766,269.92
三、本期增减变动金额 (减少以“-”号填列)								3,430,365.06	13,577,177.19		82,381,294.04		99,388,836.29
(一)综合收益总额											135,802,971.23		135,802,971.23

(二)所有者投入和减少资本													
1. 股东投入的普通股													
2. 其他权益工具持有者投入资本													
3. 股份支付计入所有者权益的金额													
4. 其他													
(三)利润分配								13,577,177.19	-53,421,677.19				-39,844,500.00
1. 提取盈余公积								13,577,177.19	-13,577,177.19				
2. 提取一般风险准备													
3. 对所有者(或股东)的分配										-39,844,500.00			-39,844,500.00
4. 其他													
(四)所有者权益内部结转													
1. 资本公积转增资本(或股本)													
2. 盈余公积转增资本(或股本)													
3. 盈余公积弥补亏损													
4. 其他													
(五)专项储备								3,430,365.06					3,430,365.06
1. 本期提取								7,366,347.72					7,366,347.72
2. 本期使用								3,935,982.66					3,935,982.66
(六)其他													
四、本期期末余额	151,500,000.00				411,187,868.21			15,459,618.80	62,800,622.56		475,206,996.64		1,116,155,106.21

法定代表人：朱国良 主管会计工作负责人：王锦蓉 会计机构负责人：王锦蓉

母公司所有者权益变动表

2016 年 1—12 月

单位：元 币种：人民币

项目	本期								
	股本	其他权益工具	资本公积	减：	其	专项储备	盈余公积	未分配利润	所有者权益合计

2016 年年度报告

		优 先 股	永 续 债	其 他		库 存 股	他 综 合 收 益				
一、上年期末余额	151,500,000.00				411,187,868.21			14,892,736.80	62,800,622.56	475,669,103.07	1,116,050,330.64
加：会计政策变更											
前期差错更正											
其他											
二、本年期初余额	151,500,000.00				411,187,868.21			14,892,736.80	62,800,622.56	475,669,103.07	1,116,050,330.64
三、本期增减变动金额(减少以“-”号填列)	50,500,000.00				657,247,250.00			-1,819,271.64	12,013,774.45	108,123,970.07	826,065,722.88
(一)综合收益总额										120,137,744.52	120,137,744.52
(二)所有者投入和减少资本	50,500,000.00				657,247,250.00						707,747,250.00
1. 股东投入的普通股	50,500,000.00				657,247,250.00						707,747,250.00
2. 其他权益工具持有者投入资本											
3. 股份支付计入所有者权益的金额											
4. 其他											
(三)利润分配									12,013,774.45	-12,013,774.45	
1. 提取盈余公积									12,013,774.45	-12,013,774.45	
2. 对所有者(或股东)的分配											
3. 其他											
(四)所有者权益内部结转											
1. 资本公积转增资本(或股本)											
2. 盈余公积转增资本(或股本)											
3. 盈余公积弥补亏											

2016 年年度报告

损										
4. 其他										
(五) 专项储备							-1,819,271.64			-1,819,271.64
1. 本期提取							7,382,823.24			7,382,823.24
2. 本期使用							9,202,094.88			9,202,094.88
(六) 其他										
四、本期期末余额	202,000,000.00				1,068,435,118.21		13,073,465.16	74,814,397.01	583,793,073.14	1,942,116,053.52

项目	上期										
	股本	其他权益工具			资本公积	减：库存股	其他综合收益	专项储备	盈余公积	未分配利润	所有者权益合计
		优先股	永续债	其他							
一、上年期末余额	151,500,000.00				411,187,868.21			11,462,371.74	49,223,445.37	393,319,008.41	1,016,692,693.73
加：会计政策变更											
前期差错更正											
其他											
二、本年期初余额	151,500,000.00				411,187,868.21			11,462,371.74	49,223,445.37	393,319,008.41	1,016,692,693.73
三、本期增减变动金额（减少以“-”号填列）							3,430,365.06	13,577,177.19	82,350,094.66	99,357,636.91	
（一）综合收益总额										135,771,771.85	135,771,771.85
（二）所有者投入和减少资本											
1. 股东投入的普通股											
2. 其他权益工具持有者投入资本											
3. 股份支付计入所有者权益的金额											
4. 其他											
（三）利润分配								13,577,177.19	-53,421,677.19	-39,844,500.00	
1. 提取盈余公积								13,577,177.19	-13,577,177.19		
2. 对所有者（或股东）的分									-39,844,500.00	-39,844,500.00	

2016 年年度报告

配											
3. 其他											
(四) 所有者权益内部结转											
1. 资本公积转增资本(或股本)											
2. 盈余公积转增资本(或股本)											
3. 盈余公积弥补亏损											
4. 其他											
(五) 专项储备							3,430,365.06				3,430,365.06
1. 本期提取							7,366,347.72				7,366,347.72
2. 本期使用							3,935,982.66				3,935,982.66
(六) 其他											
四、本期期末余额	151,500,000.00				411,187,868.21		14,892,736.80	62,800,622.56	475,669,103.07		1,116,050,330.64

法定代表人：朱国良 主管会计工作负责人：王锦蓉 会计机构负责人：王锦蓉

三、公司基本情况

1. 公司概况

√适用 □不适用

江苏武进不锈钢股份有限公司（以下简称“股份公司”或“公司”）前身为 2001 年 3 月成立的武进不锈钢管有限公司，历史上可追溯至 1987 年 3 月成立的武进县郑陆不锈钢管厂。

公司经过历年股权变动后，于 2012 年 5 月 3 日完成股份制改制，更名为江苏武进不锈钢股份有限公司，注册资本变更为 150,000,000.00 元，由朱国良等 46 名自然人出资 109,027,657.00 元占注册资本 72.6851%；常州富盈投资有限公司出资 10,972,343.00 元占注册资本 7.3149%；建银资源久鑫（天津）股权投资有限公司出资 30,000,000.00 元占注册资本 20.00%。

2013 年 5 月 9 日，根据公司 2012 年度股东大会决议和章程修正案规定，公司增加注册资本 1,500,000.00 元，由资本公积转增。转增后注册资本变更为 151,500,000.00 元。由朱国良等 46 名自然人出资 110,117,926.00 元占注册资本 72.6851%；常州富盈投资有限公司出资 11,082,074.00 元占注册资本 7.3149%；建银资源久鑫（天津）股权投资有限公司出资 30,300,000.00 元占注册资本 20.00%。

根据贵公司 2014 年第一次临时股东大会决议，并经中国证券监督管理委员会以证监许可[2016]2749 号《关于核准江苏武进不锈钢股份有限公司首次公开发行股票批复》核准，贵公司向社会公开发行不超过 50,500,000 股新股，增加 50,500,000.00 元，变更后的注册资本为人民币 202,000,000.00 元。

公司企业法人营业执照统一社会信用代码 913204002508152455；

公司法定代表人为：朱国良；

公司经营范围为：不锈钢管、钢质管件、木质包装制品制造；合金钢管销售；自营和代理各类商品及技术的进出口业务（国家限定企业经营或禁止进出口的商品及技术除外）

本财务报表业经公司全体董事于 2017 年 4 月 12 日批准报出。

2. 合并财务报表范围

√适用 □不适用

截至 2016 年 12 月 31 日止，本公司合并财务报表范围内子公司如下：

子公司名称	是否纳入合并财务报表范围	
	2016.12.31	2015.12.31
常州润兴管业有限公司	合并报表范围	合并报表范围

四、财务报表的编制基础

1. 编制基础

本公司财务报表以持续经营为编制基础。

2. 持续经营

适用 不适用

自报告期末起 12 月内，不存在对公司持续经营能力产生重大疑虑的事项或情况。

五、重要会计政策及会计估计

具体会计政策和会计估计提示：

适用 不适用

1. 遵循企业会计准则的声明

本公司所编制的财务报表符合企业会计准则的要求，真实、完整地反映了公司的财务状况、经营成果、股东权益变动和现金流量等有关信息。

2. 会计期间

本公司会计年度自公历 1 月 1 日起至 12 月 31 日止。

3. 营业周期

适用 不适用

本公司营业周期为 12 个月。

4. 记账本位币

本公司的记账本位币为人民币。

5. 同一控制下和非同一控制下企业合并的会计处理方法

适用 不适用

同一控制下企业合并：本公司在企业合并中取得的资产和负债，按照合并日在被合并方资产、负债（包括最终控制方收购被合并方而形成的商誉）在最终控制方合并财务报表中的账面价值计量。在合并中取得的净资产账面价值与支付的合并对价账面价值（或发行股份面值总额）的差额，调整资本公积中的股本溢价，资本公积中的股本溢价不足冲减的，调整留存收益。

非同一控制下企业合并：本公司在购买日对作为企业合并对价付出的资产、发生或承担的负债按照公允价值计量，公允价值与其账面价值的差额，计入当期损益。本公司对合并成本大于合并中取得的被购买方可辨认净资产公允价值份额的差额，确认为商誉；合并成本小于合并中取得的被购买方可辨认净资产公允价值份额的差额，经复核后，计入当期损益。

为企业合并发生的审计、法律服务、评估咨询等中介费用以及其他直接相关费用，于发生时计入当期损益；为企业合并而发行权益性证券的交易费用，冲减权益。

6. 合并财务报表的编制方法

适用 不适用

1、合并范围

本公司合并财务报表的合并范围以控制为基础确定，所有子公司（包括本公司所控制的被投资方可分割的部分）均纳入合并财务报表。

2、合并程序

本公司以自身和各子公司的财务报表为基础，根据其他有关资料，编制合并财务报表。本公司编制合并财务报表，将整个企业集团视为一个会计主体，依据相关企业会计准则的确认、计量和列报要求，按照统一的会计政策，反映本企业集团整体财务状况、经营成果和现金流量。

所有纳入合并财务报表合并范围的子公司所采用的会计政策、会计期间与本公司一致，如子公司采用的会计政策、会计期间与本公司不一致的，在编制合并财务报表时，按本公司的会计政策、会计期间进行必要的调整。对于非同一控制下企业合并取得的子公司，以购买日可辨认净资产公允价值为基础对其财务报表进行调整。对于同一控制下企业合并取得的子公司，以其资产、负债（包括最终控制方收购该子公司而形成的商誉）在最终控制方财务报表中的账面价值为基础对其财务报表进行调整。

子公司所有者权益、当期净损益和当期综合收益中属于少数股东的份额分别在合并资产负债表中所有者权益项目下、合并利润表中净利润项目下和综合收益总额项目下单独列示。子公司少数股东分担的当期亏损超过了少数股东在该子公司期初所有者权益中所享有份额而形成的余额，冲减少数股东权益。

（1）增加子公司或业务

在报告期内，若因同一控制下企业合并增加子公司或业务的，则调整合并资产负债表的期初数；将子公司或业务合并当期期初至报告期末的收入、费用、利润纳入合并利润表；将子公司或业务合并当期期初至报告期末的现金流量纳入合并现金流量表，同时对比较报表的相关项目进行调整，视同合并后的报告主体自最终控制方开始控制时点起一直存在。

在报告期内，若因非同一控制下企业合并增加子公司或业务的，则不调整合并资产负债表期初数；将该子公司或业务自购买日至报告期末的收入、费用、利润纳入合并利润表；该子公司或业务自购买日至报告期末的现金流量纳入合并现金流量表。

（2）处置子公司或业务

①一般处理方法

在报告期内，本公司处置子公司或业务，则该子公司或业务期初至处置日的收入、费用、利润纳入合并利润表；该子公司或业务期初至处置日的现金流量纳入合并现金流量表。

因处置部分股权投资或其他原因丧失了对被投资方控制权时，对于处置后的剩余股权投资，本公司按照其在丧失控制权日的公允价值进行重新计量。处置股权取得的对价与剩余股权公允价值之和，减去按原持股比例计算应享有原有子公司自购买日或合并日开始持续计算的净资产的份额与商誉之和的差额，计入丧失控制权当期的投资收益。与原有子公司股权投资相关的其他综合收益或除净损益、其他综合收益及利润分配之外的其他所有者权益变动，在丧失控制权时转为当

期投资收益，由于被投资方重新计量设定受益计划净负债或净资产变动而产生的其他综合收益除外。

7. 合营安排分类及共同经营会计处理方法

适用 不适用

8. 现金及现金等价物的确定标准

现金等价物是指企业持有的期限短（一般指从购买日起三个月内到期）、流动性强、易于转换为已知金额现金、价值变动风险很小的投资。

9. 外币业务和外币报表折算

适用 不适用

外币业务采用交易发生日的即期汇率作为折算汇率将外币金额折合成人民币记账。

资产负债表日外币货币性项目余额按资产负债表日即期汇率折算，由此产生的汇兑差额，除属于与购建符合资本化条件的资产相关的外币专门借款产生的汇兑差额按照借款费用资本化的原则处理外，均计入当期损益。

10. 金融工具

适用 不适用

金融工具包括金融资产、金融负债和权益工具。

1、金融工具的分类

金融资产和金融负债于初始确认时分类为：以公允价值计量且其变动计入当期损益的金融资产或金融负债，包括交易性金融资产或金融负债和直接指定为以公允价值计量且其变动计入当期损益的金融资产或金融负债；持有至到期投资；应收款项；可供出售金融资产；其他金融负债等。

2、金融工具的确认依据和计量方法

（1）以公允价值计量且其变动计入当期损益的金融资产（金融负债）

取得时以公允价值（扣除已宣告但尚未发放的现金股利或已到付息期但尚未领取的债券利息）作为初始确认金额，相关的交易费用计入当期损益。

持有期间将取得的利息或现金股利确认为投资收益，期末将公允价值变动计入当期损益。

处置时，其公允价值与初始入账金额之间的差额确认为投资收益，同时调整公允价值变动损益。

（2）持有至到期投资

取得时按公允价值（扣除已到付息期但尚未领取的债券利息）和相关交易费用之和作为初始确认金额。

持有期间按照摊余成本和实际利率计算确认利息收入，计入投资收益。实际利率在取得时确定，在该预期存续期间或适用的更短期间内保持不变。

处置时，将所取得价款与该投资账面价值之间的差额计入投资收益。

(3) 应收款项

公司对外销售商品或提供劳务形成的应收债权，以及公司持有的其他企业的不包括在活跃市场上有报价的债务工具的债权，包括应收账款、其他应收款等，以向购货方应收的合同或协议价款作为初始确认金额；具有融资性质的，按其现值进行初始确认。

收回或处置时，将取得的价款与该应收款项账面价值之间的差额计入当期损益。

(4) 可供出售金融资产

取得时按公允价值(扣除已宣告但尚未发放的现金股利或已到付息期但尚未领取的债券利息)和相关交易费用之和作为初始确认金额。

持有期间将取得的利息或现金股利确认为投资收益。期末以公允价值计量且将公允价值变动计入其他综合收益。但是，在活跃市场中没有报价且其公允价值不能可靠计量的权益工具投资，以及与该权益工具挂钩并须通过交付该权益工具结算的衍生金融资产，按照成本计量。

处置时，将取得的价款与该金融资产账面价值之间的差额，计入投资损益；同时，将原直接计入其他综合收益的公允价值变动累计额对应处置部分的金额转出，计入当期损益。

(5) 其他金融负债

按其公允价值和相关交易费用之和作为初始确认金额。采用摊余成本进行后续计量。

3、金融资产转移的确认依据和计量方法

公司发生金融资产转移时，如已将金融资产所有权上几乎所有的风险和报酬转移给转入方，则终止确认该金融资产；如保留了金融资产所有权上几乎所有的风险和报酬的，则不终止确认该金融资产。

在判断金融资产转移是否满足上述金融资产终止确认条件时，采用实质重于形式的原则。公司将金融资产转移区分为金融资产整体转移和部分转移。金融资产整体转移满足终止确认条件的，将下列两项金额的差额计入当期损益：

(1) 所转移金融资产的账面价值；

(2) 因转移而收到的对价，与原直接计入所有者权益的公允价值变动累计额（涉及转移的金融资产为可供出售金融资产的情形）之和。

金融资产部分转移满足终止确认条件的，将所转移金融资产整体的账面价值，在终止确认部分和未终止确认部分之间，按照各自的相对公允价值进行分摊，并将下列两项金额的差额计入当期损益：

(1) 终止确认部分的账面价值；

(2) 终止确认部分的对价，与原直接计入所有者权益的公允价值变动累计额中对应终止确认部分的金额（涉及转移的金融资产为可供出售金融资产的情形）之和。

金融资产转移不满足终止确认条件的，继续确认该金融资产，所收到的对价确认为一项金融负债。

4、金融负债终止确认条件

金融负债的现时义务全部或部分已经解除的，则终止确认该金融负债或其一部分；本公司若与债权人签定协议，以承担新金融负债方式替换现存金融负债，且新金融负债与现存金融负债的合同条款实质上不同的，则终止确认现存金融负债，并同时确认新金融负债。

对现存金融负债全部或部分合同条款作出实质性修改的，则终止确认现存金融负债或其一部分，同时将修改条款后的金融负债确认为一项新金融负债。

金融负债全部或部分终止确认时，终止确认的金融负债账面价值与支付对价（包括转出的非现金资产或承担的新金融负债）之间的差额，计入当期损益。

本公司若回购部分金融负债的，在回购日按照继续确认部分与终止确认部分的相对公允价值，将该金融负债整体的账面价值进行分配。分配给终止确认部分的账面价值与支付的对价（包括转出的非现金资产或承担的新金融负债）之间的差额，计入当期损益。

5、金融资产和金融负债的公允价值的确定方法

存在活跃市场的金融工具，以活跃市场中的报价确定其公允价值。不存在活跃市场的金融工具，采用估值技术确定其公允价值。在估值时，本公司采用在当前情况下适用并且有足够可利用数据和其他信息支持的估值技术，选择与市场参与者在相关资产或负债的交易中所考虑的资产或负债特征相一致的输入值，并优先使用相关可观察输入值。只有在相关可观察输入值无法取得或取得不切实可行的情况下，才使用不可观察输入值。

6、金融资产（不含应收款项）减值的测试方法及会计处理方法

除以公允价值计量且其变动计入当期损益的金融资产外，本公司于资产负债表日对金融资产的账面价值进行检查，如果有客观证据表明某项金融资产发生减值的，计提减值准备。

（1）可供出售金融资产的减值准备：

期末如果可供出售金融资产的公允价值发生严重下降，或在综合考虑各种相关因素后，预期这种下降趋势属于非暂时性的，就认定其已发生减值，将原直接计入所有者权益的公允价值下降形成的累计损失一并转出，确认减值损失。

对于已确认减值损失的可供出售债务工具，在随后的会计期间公允价值已上升且客观上与确认原减值损失确认后发生的事项有关的，原确认的减值损失予以转回，计入当期损益。

可供出售权益工具投资发生的减值损失，不通过损益转回。

（2）持有至到期投资的减值准备：

持有至到期投资减值损失的计量比照应收款项减值损失计量方法处理。

11. 应收款项

（1）. 单项金额重大并单独计提坏账准备的应收款项

适用 不适用

单项金额重大的判断依据或金额标准	单笔应收款余额大于等于 300 万元或占全部应收款项余额 10%以上的应收款项
单项金额重大并单项计提坏账准备的计提方法	单独进行减值测试，如有客观证据表明其已发生减值，按预计未来现金流量现值低于其账面

	价值的差额计提坏账准备，计入当期损益。单独测试未发生减值的应收款项，将其归入相应组合计提坏账准备。
--	---

(2). 按信用风险特征组合计提坏账准备的应收款项:√适用 不适用

按信用风险特征组合计提坏账准备的计提方法（账龄分析法、余额百分比法、其他方法）	
应收客户款项	账龄分析法
应收合并范围关联方款项	其他方法
应收其他往来单位款项	账龄分析法
押金保证金及预借业务备用金等	其他方法

组合中，采用账龄分析法计提坏账准备的

√适用 不适用

账龄	应收账款计提比例 (%)	其他应收款计提比例 (%)
1 年以内（含 1 年）	5.00	5.00
其中：1 年以内分项，可添加行		
1—2 年	30.00	30.00
2—3 年	50.00	50.00
3 年以上	100.00	100.00

组合中，采用余额百分比法计提坏账准备的

 适用 不适用

组合中，采用其他方法计提坏账准备的

 适用 不适用**(3). 单项金额不重大但单独计提坏账准备的应收款项:**√适用 不适用

单项计提坏账准备的理由	期末对于单项金额虽不重大但存在明显减值迹象的应收款项单独进行减值测试。
坏账准备的计提方法	如有客观证据表明其发生了减值的，根据其未来现金流量现值低于其账面价值的差额，确认减值损失，计提坏账准备。

12. 存货√适用 不适用**1、 存货的分类**

存货分类为：在途物资、原材料、库存商品、半成品、生产成本、发出商品、委托加工物资等。

2、 发出存货的计价方法

存货发出时按加权平均法计价。

3、 存货可变现净值的确定依据及存货跌价准备的计提方法

期末对存货进行全面清查后，按存货的成本与可变现净值孰低提取或调整存货跌价准备。

产成品、库存商品和用于出售的材料等直接用于出售的商品存货，在正常生产经营

过程中，以该存货的估计售价减去估计的销售费用和相关税费后的金额，确定其可变现净值；需要经过加工的材料存货，在正常生产经营过程中，以所生产的产成品的估计售价减去至完工时估计将要发生的成本、估计的销售费用和相关税费后的金额，确定其可变现净值；为执行销售合同或者劳务合同而持有的存货，其可变现净值以合同价格为基础计算，若持有存货的数量多于销售合同订购数量的，超出部分的存货的可变现净值以一般销售价格为基础计算。

期末按照单个存货项目计提存货跌价准备；但对于数量繁多、单价较低的存货，按照存货类别计提存货跌价准备；与在同一地区生产和销售的产品系列相关、具有相同或类似最终用途或目的，且难以与其他项目分开计量的存货，则合并计提存货跌价准备。

以前减记存货价值的影响因素已经消失的，减记的金额予以恢复，并在原已计提的存货跌价准备金额内转回，转回的金额计入当期损益。

4、 存货的盘存制度

采用永续盘存制。

5、 低值易耗品和包装物的摊销方法

- (1) 低值易耗品采用一次转销法；
- (2) 包装物采用一次转销法。

13. 划分为持有待售资产

适用 不适用

14. 长期股权投资

适用 不适用

1、 共同控制、重大影响的判断标准

共同控制，是指按照相关约定对某项安排所共有的控制，并且该安排的相关活动必须经过分享控制权的参与方一致同意后才能决策。本公司与其他合营方一同对被投资单位实施共同控制且对被投资单位净资产享有权利的，被投资单位为本公司的合营企业。

重大影响，是指对一个企业的财务和经营决策有参与决策的权力，但并不能够控制或者与其他方一起共同控制这些政策的制定。本公司能够对被投资单位施加重大影响的，被投资单位为本公司联营企业。

2、 初始投资成本的确定

(1) 企业合并形成的长期股权投资

同一控制下的企业合并：公司以支付现金、转让非现金资产或承担债务方式以及以发行权益性证券作为合并对价的，在合并日按照取得被合并方所有者权益在最终控制方合并财务报表中的账面价值的份额作为长期股权投资的初始投资成本。因追加投资等原因能够对同一控制下的被投资单位实施控制的，在合并日根据合并后应享有被合并方净资产在最终控制方合并财务报表中的账面价值的份额，确定长期股权投资的初始投资成本。合并日长期股权投资的初始投资成本，与达到合并前的长期股权投资账面价值加上合并日进一步取得股份新支付对价的账面价值之和的差额，调整股本溢价，股本溢价不足冲减的，冲减留存收益。

非同一控制下的企业合并：公司按照购买日确定的合并成本作为长期股权投资的初始投资成本。因追加投资等原因能够对非同一控制下的被投资单位实施控制的，按照原持有的股权投资账面价值加上新增投资成本之和，作为改按成本法核算的初始投资成本。

(2) 其他方式取得的长期股权投资

以支付现金方式取得的长期股权投资，按照实际支付的购买价款作为初始投资成本。以发行权益性证券取得的长期股权投资，按照发行权益性证券的公允价值作为初始投资成本。

在非货币性资产交换具备商业实质和换入资产或换出资产的公允价值能够可靠计量的前提下，非货币性资产交换换入的长期股权投资以换出资产的公允价值和应支付的相关税费确定其初始投资成本，除非有确凿证据表明换入资产的公允价值更加可靠；不满足上述前提的非货币性资产交换，以换出资产的账面价值和应支付的相关税费作为换入长期股权投资的初始投资成本。

通过债务重组取得的长期股权投资，其初始投资成本按照公允价值为基础确定。

3、 后续计量及损益确认方法

(1) 成本法核算的长期股权投资

公司对子公司的长期股权投资，采用成本法核算。除取得投资时实际支付的价款或对价中包含的已宣告但尚未发放的现金股利或利润外，公司按照享有被投资单位宣告发放的现金股利或利润确认当期投资收益。

(2) 权益法核算的长期股权投资

对联营企业和合营企业的长期股权投资，采用权益法核算。初始投资成本大于投资时应享有被投资单位可辨认净资产公允价值份额的差额，不调整长期股权投资的初始投资成本；初始投资成本小于投资时应享有被投资单位可辨认净资产公允价值份额的差额，计入当期损益。

公司按照应享有或应分担的被投资单位实现的净损益和其他综合收益的份额，分别

确认投资收益和其他综合收益，同时调整长期股权投资的账面价值；按照被投资单位宣告分派的利润或现金股利计算应享有的部分，相应减少长期股权投资的账面价值；对于被投资单位除净损益、其他综合收益和利润分配以外所有者权益的其他变动，调整长期股权投资的账面价值并计入所有者权益。

在确认应享有被投资单位净损益的份额时，以取得投资时被投资单位可辨认净资产的公允价值为基础，并按照公司的会计政策及会计期间，对被投资单位的净利润进行调整后确认。在持有投资期间，被投资单位编制合并财务报表的，以合并财务报表中的净利润、其他综合收益和其他所有者权益变动中归属于被投资单位的金额为基础进行核算。

在公司确认应分担被投资单位发生的亏损时，按照以下顺序进行处理：首先，冲减长期股权投资的账面价值。其次，长期股权投资的账面价值不足以冲减的，以其他实质上构成对被投资单位净投资的长期权益账面价值为限继续确认投资损失，冲减长期应收项目等的账面价值。最后，经过上述处理，按照投资合同或协议约定企业仍承担额外义务的，按预计承担的义务确认预计负债，计入当期投资损失。

（3）长期股权投资的处置

处置长期股权投资，其账面价值与实际取得价款的差额，计入当期损益。

采用权益法核算的长期股权投资，在处置该项投资时，采用与被投资单位直接处置相关资产或负债相同的基础，按相应比例对原计入其他综合收益的部分进行会计处理。因被投资单位除净损益、其他综合收益和利润分配以外的其他所有者权益变动而确认的所有者权益，按比例结转入当期损益，由于被投资方重新计量设定受益计划净负债或净资产变动而产生的其他综合收益除外。

因处置部分股权投资等原因丧失了对被投资单位的共同控制或重大影响的，处置后的剩余股权改按金融工具确认和计量准则核算，其在丧失共同控制或重大影响之日的公允价值与账面价值之间的差额计入当期损益。原股权投资因采用权益法核算而确认的其他综合收益，在终止采用权益法核算时采用与被投资单位直接处置相关资产或负债相同的基础进行会计处理。因被投资方除净损益、其他综合收益和利润分配以外的其他所有者权益变动而确认的所有者权益，在终止采用权益法核算时全部转入当期损益。

因处置部分股权投资等原因丧失了对被投资单位控制权的，在编制个别财务报表时，处置后的剩余股权能够对被投资单位实施共同控制或重大影响的，改按权益法核算，并对该剩余股权视同自取得时即采用权益法核算进行调整；处置后的剩余股权不能对被投资单位实施共同控制或施加重大影响的，改按金融工具确认和计量准则的有关规定进行会计处理，其在丧失控制之日的公允价值与账面价值间的差额计入当期损益。

处置的股权是因追加投资等原因通过企业合并取得的，在编制个别财务报表时，处

置后的剩余股权采用成本法或权益法核算的，购买日之前持有的股权投资因采用权益法核算而确认的其他综合收益和其他所有者权益按比例结转；处置后的剩余股权改按金融工具确认和计量准则进行会计处理的，其他综合收益和其他所有者权益全部结转。

15. 投资性房地产

不适用

16. 固定资产

(1). 确认条件

适用 不适用

固定资产指为生产商品、提供劳务、出租或经营管理而持有，并且使用寿命超过一个会计年度的有形资产。固定资产在同时满足下列条件时予以确认：

- (1) 与该固定资产有关的经济利益很可能流入企业；
- (2) 该固定资产的成本能够可靠地计量。

(2). 折旧方法

适用 不适用

类别	折旧方法	折旧年限（年）	残值率（%）	年折旧率（%）
房屋建筑物	年限平均法	20 年	5%	4.75%
机器设备	年限平均法	3-10 年	5%	9.50%-31.67%
电子设备	年限平均法	3-5 年	5%	19.00%-31.67%
运输设备	年限平均法	4 年	5%	23.75%
其他	年限平均法	5 年	5%	19.00%

(3). 融资租入固定资产的认定依据、计价和折旧方法

适用 不适用

17. 在建工程

适用 不适用

在建工程项目按建造该项资产达到预定可使用状态前所发生的必要支出，作为固定资产的入账价值。所建造的固定资产在工程已达到预定可使用状态，但尚未办理竣工决算的，自

达到预定可使用状态之日起，根据工程预算、造价或者工程实际成本等，按估计的价值转入固定资产，并按本公司固定资产折旧政策计提固定资产的折旧，待办理竣工决算后，再按实际成本调整原来的暂估价值，但不调整原已计提的折旧额。

18. 借款费用

适用 不适用

1、 借款费用资本化的确认原则

借款费用，包括借款利息、折价或者溢价的摊销、辅助费用以及因外币借款而发生的汇兑差额等。

公司发生的借款费用，可直接归属于符合资本化条件的资产的购建或者生产的，予以资本化，计入相关资产成本；其他借款费用，在发生时根据其发生额确认为费用，计入当期损益。

符合资本化条件的资产，是指需要经过相当长时间的购建或者生产活动才能达到预定可使用或者可销售状态的固定资产、投资性房地产和存货等资产。

借款费用同时满足下列条件时开始资本化：

- (1) 资产支出已经发生，资产支出包括为购建或者生产符合资本化条件的资产而以支付现金、转移非现金资产或者承担带息债务形式发生的支出；
- (2) 借款费用已经发生；
- (3) 为使资产达到预定可使用或者可销售状态所必要的购建或者生产活动已经开始。

2、 借款费用资本化期间

资本化期间，指从借款费用开始资本化时点到停止资本化时点的期间，借款费用暂停资本化的期间不包括在内。

当购建或者生产符合资本化条件的资产达到预定可使用或者可销售状态时，借款费用停止资本化。

当购建或者生产符合资本化条件的资产中部分项目分别完工且可单独使用时，该部分资产借款费用停止资本化。

购建或者生产的资产的各部分分别完工，但必须等到整体完工后才可使用或可对外销售的，在该资产整体完工时停止借款费用资本化。

3、 暂停资本化期间

符合资本化条件的资产在购建或生产过程中发生的非正常中断、且中断时间连续超过3个月的，则借款费用暂停资本化；该项中断如是所购建或生产的符合资本化条件的资产达到预定可使用状态或者可销售状态必要的程序，则借款费用继续资本化。在中断期间发生的借款费用确认为当期损益，直至资产的购建或者生产活动重新开

始后借款费用继续资本化。

4、 借款费用资本化率、资本化金额的计算方法

对于为购建或者生产符合资本化条件的资产而借入的专门借款，以专门借款当期实际发生的借款费用，减去尚未动用的借款资金存入银行取得的利息收入或进行暂时性投资取得的投资收益后的金额，来确定借款费用的资本化金额。

对于为购建或者生产符合资本化条件的资产而占用的一般借款，根据累计资产支出超过专门借款部分的资产支出加权平均数乘以所占用一般借款的资本化率，计算确定一般借款应予资本化的借款费用金额。资本化率根据一般借款加权平均利率计算确定。

19. 生物资产

适用 不适用

20. 油气资产

适用 不适用

21. 无形资产

(1). 计价方法、使用寿命、减值测试

适用 不适用

1、 无形资产的计价方法

(1) 公司取得无形资产时按成本进行初始计量；

外购无形资产的成本，包括购买价款、相关税费以及直接归属于使该项资产达到预定用途所发生的其他支出。

(2) 后续计量

在取得无形资产时分析判断其使用寿命。

对于使用寿命有限的无形资产，在为企业带来经济利益的期限内按直线法摊销；无法预见无形资产为企业带来经济利益期限的，视为使用寿命不确定的无形资产，不予摊销。

2、 使用寿命有限的无形资产的使用寿命估计情况：

项 目	预计使用寿命	依据
土地使用权	50 年	土地使用权证记载使用年限
软件	5 年	预计可产生经济利益的年限

每年度终了，对使用寿命有限的无形资产的使用寿命及摊销方法进行复核。

经复核，本年期末无形资产的使用寿命及摊销方法与以前估计未有不同。

(2). 内部研究开发支出会计政策

√适用 □不适用

1、 划分研究阶段和开发阶段的具体标准

公司内部研究开发项目的支出分为研究阶段支出和开发阶段支出。

研究阶段：为获取并理解新的科学或技术知识等而进行的独创性的有计划调查、研究活动的阶段。

开发阶段：在进行商业性生产或使用前，将研究成果或其他知识应用于某项计划或设计，以生产出新的或具有实质性改进的材料、装置、产品等活动的阶段。

2、 划分公司内部研究开发项目的研究阶段和开发阶段具体标准

公司内部研究开发项目的支出分为研究阶段支出和开发阶段支出。

研究阶段：为获取并理解新的科学或技术知识等而进行的独创性的有计划调查、研究活动的阶段。

开发阶段：在进行商业性生产或使用前，将研究成果或其他知识应用于某项计划或设计，以生产出新的或具有实质性改进的材料、装置、产品等活动的阶段。

3、 开发阶段支出符合资本化的具体标准

内部研究开发项目开发阶段的支出，同时满足下列条件时确认为无形资产：

- (1) 完成该无形资产以使其能够使用或出售在技术上具有可行性；
- (2) 具有完成该无形资产并使用或出售的意图；
- (3) 无形资产产生经济利益的方式，包括能够证明运用该无形资产生产的产品存在市场或无形资产自身存在市场，无形资产将在内部使用的，能够证明其有用性；
- (4) 有足够的技术、财务资源和其他资源支持，以完成该无形资产的开发，并有能力使用或出售该无形资产；
- (5) 归属于该无形资产开发阶段的支出能够可靠地计量。

开发阶段的支出，若不满足上列条件的，于发生时计入当期损益。研究阶段的支出，在发生时计入当期损益。

22. 长期资产减值

√适用 □不适用

长期股权投资、采用成本模式计量的投资性房地产、固定资产、在建工程、无形资产等长

期资产，于资产负债表日存在减值迹象的，进行减值测试。减值测试结果表明资产的可收回金额低于其账面价值的，按其差额计提减值准备并计入减值损失。可收回金额为资产的公允价值减去处置费用后的净额与资产预计未来现金流量的现值两者之间的较高者。资产减值准备按单项资产为基础计算并确认，如果难以对单项资产的可收回金额进行估计的，以该资产所属的资产组确定资产组的可收回金额。资产组是能够独立产生现金流入的最小资产组合。

商誉至少在每年年度终了进行减值测试。

本公司进行商誉减值测试，对于因企业合并形成的商誉的账面价值，自购买日起按照合理的方法分摊至相关的资产组；难以分摊至相关的资产组的，将其分摊至相关的资产组组合。在将商誉的账面价值分摊至相关的资产组或者资产组组合时，按照各资产组或者资产组组合的公允价值占相关资产组或者资产组组合公允价值总额的比例进行分摊。公允价值难以可靠计量的，按照各资产组或者资产组组合的账面价值占相关资产组或者资产组组合账面价值总额的比例进行分摊。

在对包含商誉的相关资产组或者资产组组合进行减值测试时，如与商誉相关的资产组或者资产组组合存在减值迹象的，先对不包含商誉的资产组或者资产组组合进行减值测试，计算可收回金额，并与相关账面价值相比较，确认相应的减值损失。再对包含商誉的资产组或者资产组组合进行减值测试，比较这些相关资产组或者资产组组合的账面价值（包括所分摊的商誉的账面价值部分）与其可收回金额，如相关资产组或者资产组组合的可收回金额低于其账面价值的，确认商誉的减值损失。

上述资产减值损失一经确认，在以后会计期间不予转回。

23. 长期待摊费用

适用 不适用

长期待摊费用为已经发生但应由本期和以后各期负担的分摊期限在一年以上的各项费用。

摊销方法

长期待摊费用在受益期内平均摊销

24. 职工薪酬

(1)、短期薪酬的会计处理方法

适用 不适用

本公司在职工为本公司提供服务的会计期间，将实际发生的短期薪酬确认为负债，并计入当期损益或相关资产成本。

本公司为职工缴纳的社会保险费和住房公积金，以及按规定提取的工会经费和职工教育经费，在职工为本公司提供服务的会计期间，根据规定的计提基础和计提比例计算确定相应的职工薪酬金额。

职工福利费为非货币性福利的，如能够可靠计量的，按照公允价值计量。

(2)、离职后福利的会计处理方法

适用 不适用

(1) 设定提存计划

本公司按当地政府的相关规定为职工缴纳基本养老保险和失业保险，在职工为本公司提供服务的会计期间，按以当地规定的缴纳基数和比例计算应缴纳金额，确认为负债，并计入当期损益或相关资产成本。

除基本养老保险外，本公司还依据国家企业年金制度的相关政策建立了企业年金缴费制度（补充养老保险）/企业年金计划。本公司按职工工资总额的一定比例向当地社会保险机构缴费/年金计划缴费，相应支出计入当期损益或相关资产成本。

(2) 设定受益计划

本公司根据预期累计福利单位法确定的公式将设定受益计划产生的福利义务归属于职工提供服务的期间，并计入当期损益或相关资产成本。

设定受益计划义务现值减去设定受益计划资产公允价值所形成的赤字或盈余确认为一项设定受益计划净负债或净资产。设定受益计划存在盈余的，本公司以设定受益计划的盈余和资产上限两项的孰低者计量设定受益计划净资产。

所有设定受益计划义务，包括预期在职工提供服务的年度报告期间结束后的十二个月内支付的义务，根据资产负债表日与设定受益计划义务期限和币种相匹配的国债或活跃市场上的高质量公司债券的市场收益率予以折现。

设定受益计划产生的服务成本和设定受益计划净负债或净资产的利息净额计入当期损益或相关资产成本；重新计量设定受益计划净负债或净资产所产生的变动计入其他综合收益，并且在后续会计期间不转回至损益。

在设定受益计划结算时，按在结算日确定的设定受益计划义务现值和结算价格两者的差额，确认结算利得或损失。

(3)、辞退福利的会计处理方法

适用 不适用

本公司在不能单方面撤回因解除劳动关系计划或裁减建议所提供的辞退福利时，或确认与涉及支付辞退福利的重组相关的成本或费用时（两者孰早），确认辞退福利产生的职工薪酬负债，并计入当期损益。

(4)、其他长期职工福利的会计处理方法

适用 不适用

25. 预计负债

□适用 √不适用

26. 股份支付

√适用 □不适用

本公司的股份支付是为了获取职工提供服务而授予权益工具或者承担以权益工具为基础确定的负债的交易。本公司的股份支付为以权益结算的股份支付

以权益结算的股份支付及权益工具

以权益结算的股份支付换取职工提供服务的，以授予职工权益工具的公允价值计量。授予后立即可行权的，在授予日按照公允价值计入相关成本或费用，相应增加资本公积。

27. 优先股、永续债等其他金融工具

□适用 √不适用

28. 收入

√适用 □不适用

1、 销售商品收入确认时间的具体判断标准

公司已将商品所有权上的主要风险和报酬转移给购买方；公司既没有保留与所有权相联系的继续管理权，也没有对已售出的商品实施有效控制；收入的金额能够可靠地计量；相关的经济利益很可能流入企业；相关的已发生或将发生的成本能够可靠地计量时，确认商品销售收入实现。

公司主要销售无缝管和焊接管等产品。内销产品收入确认需同时满足以下条件：

- 1) 公司已根据合同约定将产品交付给购货方，
- 2) 产品经购货方验收合格
- 3) 公司与购货方已对发票账单确认一致，产品销售收入金额已确定
- 4) 相关经济利益很可能流入公司
- 5) 产品相关的成本能够可靠地计量。

外销产品收入确认需同时满足以下条件：

- 1) 公司已根据合同约定将产品报关、离港
- 2) 产品销售收入金额已确定，
- 3) 相关的经济利益很可能流入公司
- 4) 产品相关的成本能够可靠地计量

2、 确认让渡资产使用权收入的依据

与交易相关的经济利益很可能流入企业，收入的金额能够可靠地计量时。分别下列情况确定让渡资产使用权收入金额：

- (1) 利息收入金额，按照他人使用本企业货币资金的时间和实际利率计算确定。

(2) 使用费收入金额，按照有关合同或协议约定的收费时间和方法计算确定。

3、提供劳务的收入确认和计量原则

在资产负债表日提供劳务交易的结果能够可靠估计的，采用完工百分比法确认提供劳务收入。提供劳务交易的完工进度，依据已完工作的测量确定。

按照已收或应收的合同或协议价款确定提供劳务收入总额，但已收或应收的合同或协议价款不公允的除外。资产负债表日按照提供劳务收入总额乘以完工进度扣除以前会计期间累计已确认提供劳务收入后的金额，确认当期提供劳务收入；同时，按照提供劳务估计总成本乘以完工进度扣除以前会计期间累计已确认劳务成本后的金额，结转当期劳务成本。

在资产负债表日提供劳务交易结果不能够可靠估计的，分别下列情况处理：

(1) 已经发生的劳务成本预计能够得到补偿的，按照已经发生的劳务成本金额确认提供劳务收入，并按相同金额结转劳务成本。

(2) 已经发生的劳务成本预计不能够得到补偿的，将已经发生的劳务成本计入当期损益，不确认提供劳务收入。

29. 政府补助

(1)、与资产相关的政府补助判断依据及会计处理方法

适用 不适用

与资产相关的政府补助，是指本公司取得的、用于购建或以其他方式形成长期资产的政府补助，包括购买固定资产或无形资产的财政拨款、固定资产专门借款的财政贴息等。与资产相关的政府补助，确认为递延收益，按照所建造或购买的资产使用年限分期计入营业外收入；

(2)、与收益相关的政府补助判断依据及会计处理方法

适用 不适用

与收益相关的政府补助，是指除与资产相关的政府补助之外的政府补助。与收益相关的政府补助，用于补偿本公司以后期间的相关费用或损失的，取得时确认为递延收益，在确认相关费用的期间计入当期营业外收入；用于补偿本公司已发生的相关费用或损失的，取得时直接计入当期营业外收入。

30. 递延所得税资产/递延所得税负债

适用 不适用

对于可抵扣暂时性差异确认递延所得税资产，以未来期间很可能取得的用来抵扣可抵扣暂时性差异的应纳税所得额为限。对于能够结转以后年度的可抵扣亏损和税款抵减，以很可能获得用来抵扣可抵扣亏损和税款抵减的未来应纳税所得额为限，确认相应的递延所得税资产。

对于应纳税暂时性差异，除特殊情况外，确认递延所得税负债。

不确认递延所得税资产或递延所得税负债的特殊情况包括：商誉的初始确认；除企业合并以外的发生时既不影响会计利润也不影响应纳税所得额（或可抵扣亏损）的其他交易或事项。

当拥有以净额结算的法定权利，且意图以净额结算或取得资产、清偿负债同时进行，当期所得税资产及当期所得税负债以抵销后的净额列报。

当拥有以净额结算当期所得税资产及当期所得税负债的法定权利，且递延所得税资产及递延所得税负债是与同一税收征管部门对同一纳税主体征收的所得税相关或者是对不同的纳税主体相关，但在未来每一具有重要性的递延所得税资产及负债转回的期间内，涉及的纳税主体意图以净额结算当期所得税资产和负债或是同时取得资产、清偿负债时，递延所得税资产及递延所得税负债以抵销后的净额列报。

31. 租赁

(1)、经营租赁的会计处理方法

适用 不适用

(2)、融资租赁的会计处理方法

适用 不适用

32. 其他重要的会计政策和会计估计

适用 不适用

33. 重要会计政策和会计估计的变更

(1)、重要会计政策变更

适用 不适用

会计政策变更的内容和原因	备注(受重要影响的报表项目名称和金额)
(1) 将利润表中的“营业税金及附加”项目调整为“税金及附加”项目。	税金及附加
(2) 将自 2016 年 5 月 1 日起企业经营活动发生的房产税、土地使用税、车船使用税、印花税从“管理费用”项目重分类至“税金及附加”项目，2016 年 5 月 1 日之前发生的税费不予调整。比较数据不予调整。	调增税金及附加本年金额 2,898,814.68 元，调减管理费用本年金额 2,898,814.68 元。
(3) 将“应交税费”科目下的“应交增值税”、“未交增值税”、“待抵扣进项税额”、“待认证进项税额”、“增值税留抵税额”等明细科目的借方余额从“应交税费”项目重分类至“其他流动资产”（或“其	调增其他流动资产期末余额 55,503.74 元，调增应交税费期末余额 55,503.74 元。

他非流动资产”) 项目。比较数据不予调整。

(2)、重要会计估计变更

适用 不适用

34. 其他

适用 不适用

六、税项

1. 主要税种及税率

主要税种及税率情况

适用 不适用

税种	计税依据	税率
增值税	按税法规定计算的销售货物和应税劳务收入为基础计算销项税额，在扣除当期允许抵扣的进项税额后，差额部分为应交增值税	17%
企业所得税	按应纳税所得额计征	15%

存在不同企业所得税税率纳税主体的，披露情况说明

适用 不适用

纳税主体名称	所得税税率
股份公司	15%
常州润兴管业有限公司	25%

2. 税收优惠

适用 不适用

股份公司于 2014 年 6 月 30 日取得《高新技术企业证书》，证书编号 GR201432000429，有效期三年。根据《中华人民共和国企业所得税法》相关规定，实行 15% 的优惠税率。

3. 其他

适用 不适用

七、合并财务报表项目注释

1、货币资金

适用 不适用

单位：元 币种：人民币

项目	期末余额	期初余额
库存现金	60,870.49	27,004.24
银行存款	563,559,450.23	111,846,512.37
其他货币资金	83,498,011.93	52,804,986.91
合计	647,118,332.65	164,678,503.52

其中：存放在境外的款项总额		
---------------	--	--

其他说明

其中使用有限制货币资金明细如下：

项目	期末余额	期初余额
银行承兑汇票保证金	27,432,961.93	5,680,000.00
履约保证金	20,619,464.76	28,787,656.30
海关保证金	253,673.13	
信用证保证金	355,012.91	
掉期业务	34,836,899.20	
用于担保的存款		18,337,330.61
合计	83,498,011.93	52,804,986.91

2、以公允价值计量且其变动计入当期损益的金融资产

√适用 □不适用

单位：元 币种：人民币

项目	期末余额	期初余额
交易性金融资产	62,854.80	
其中：债务工具投资		
权益工具投资		
衍生金融资产	62,854.80	
其他		
指定以公允价值计量且其变动计入当期损益的金融资产		
其中：债务工具投资		
权益工具投资		
其他		
合计	62,854.80	

3、衍生金融资产

□适用 √不适用

4、应收票据

(1). 应收票据分类列示

√适用 □不适用

单位：元 币种：人民币

项目	期末余额	期初余额
银行承兑票据	56,086,633.55	174,787,852.87
商业承兑票据	17,798,837.08	22,774,211.53
合计	73,885,470.63	197,562,064.40

(2). 期末公司已质押的应收票据

适用 不适用

(3). 期末公司已背书或贴现且在资产负债表日尚未到期的应收票据:

适用 不适用

单位: 元 币种: 人民币

项目	期末终止确认金额	期末未终止确认金额
银行承兑票据	4,054,204.12	
合计	4,054,204.12	

(4). 期末公司因出票人未履约而将其转应收账款的票据

适用 不适用

其他说明

适用 不适用

5、 应收账款

(1). 应收账款分类披露

适用 不适用

单位: 元 币种: 人民币

类别	期末余额					期初余额				
	账面余额		坏账准备		账面价值	账面余额		坏账准备		账面价值
	金额	比例 (%)	金额	计提比例 (%)		金额	比例 (%)	金额	计提比例 (%)	
单项金额重大并单独计提坏账准备的应收账款										
按信用风险特征组合计提坏账准备的应收账款	459,297,733.84	100	38,673,201.19	8.42	420,624,532.65	393,557,018.44	100	43,923,968.40	11.16	349,633,050.04
单项金额不重大但单独计提坏账准备的应收账款										
合计	459,297,733.84	100	38,673,201.19	8.42	420,624,532.65	393,557,018.44	100	43,923,968.40	11.16	349,633,050.04

期末单项金额重大并单项计提坏帐准备的应收账款

适用 不适用

组合中，按账龄分析法计提坏帐准备的应收账款：

适用 不适用

单位：元 币种：人民币

账龄	期末余额		
	应收账款	坏账准备	计提比例
其中：1 年以内分项			
一年以内含一年	432,392,053.52	21,619,602.68	5%
1 年以内小计	432,392,053.52	21,619,602.68	5%
1 至 2 年	10,850,725.51	3,255,217.65	30%
2 至 3 年	4,513,147.90	2,256,573.95	50%
3 年以上	11,541,806.91	11,541,806.91	100%
合计	459,297,733.84	38,673,201.19	8.42

组合中，采用余额百分比法计提坏帐准备的应收账款：

适用 不适用

组合中，采用其他方法计提坏帐准备的应收账款：

适用 不适用

(2). 本期计提、收回或转回的坏账准备情况：

本期计提坏账准备金额 0 元；本期收回或转回坏账准备金额-3,465,411.99 元。

其中本期坏账准备收回或转回金额重要的：

适用 不适用

(3). 本期实际核销的应收账款情况

适用 不适用

单位：元 币种：人民币

项目	核销金额
实际核销的应收账款	1,785,355.22

其中重要的应收账款核销情况

适用 不适用

应收账款核销说明：

适用 不适用

(4). 按欠款方归集的期末余额前五名的应收账款情况：

适用 不适用

按欠款方归集的期末余额前五名应收账款汇总金额 143,684,023.05 元，占应收账款期末余额合计数的比例 31.28%，相应计提的坏账准备期末余额汇总金额 7,184,201.16 元。

(5). 因金融资产转移而终止确认的应收账款：

适用 不适用

(6). 转移应收账款且继续涉入形成的资产、负债金额:

□适用 √不适用

其他说明:

□适用 √不适用

6、预付款项**(1). 预付款项按账龄列示**

√适用 □不适用

单位: 元 币种: 人民币

账龄	期末余额		期初余额	
	金额	比例(%)	金额	比例(%)
1年以内	36,853,349.88	98.74	18,974,744.19	97.64
1至2年	10,205.59	0.03	74,692.61	0.38
2至3年	74,692.61	0.20	279.71	0.01
3年以上	382,950.70	1.03	383,110.99	1.97
合计	37,321,198.78	100	19,432,827.50	100

(2). 按预付对象归集的期末余额前五名的预付款情况:

√适用 □不适用

按预付对象集中度归集的期末余额前五名预付款项汇总金额 32,383,845.57 元, 占预付款项期末余额合计数的比例 86.77%。

其他说明

□适用 √不适用

7、应收利息**(1). 应收利息分类**

□适用 √不适用

(2). 重要逾期利息

□适用 √不适用

其他说明:

□适用 √不适用

8、应收股利**(1). 应收股利**

□适用 √不适用

(2). 重要的账龄超过 1 年的应收股利:

□适用 √不适用

其他说明:

□适用 √不适用

9、其他应收款**(1). 其他应收款分类披露**

√适用 □不适用

单位：元 币种：人民币

类别	期末余额					期初余额				
	账面余额		坏账准备		账面价值	账面余额		坏账准备		账面价值
	金额	比例(%)	金额	计提比例(%)		金额	比例(%)	金额	计提比例(%)	
单项金额重大并单独计提坏账准备的其他应收款										
按信用风险特征组合计提坏账准备的其他应收款	7,785,607.74	100	1,467,046.62	18.84	6,318,561.12	8,477,020.48	100	1,319,851.01	15.57	7,157,169.47
单项金额不重大但单独计提坏账准备的其他应收款										
合计	7,785,607.74	100	1,467,046.62	18.84	6,318,561.12	8,477,020.48	100	1,319,851.01	100	7,157,169.47

期末单项金额重大并单项计提坏帐准备的其他应收款

适用 不适用

组合中，按账龄分析法计提坏账准备的其他应收款：

适用 不适用

单位：元 币种：人民币

账龄	期末余额		
	其他应收款	坏账准备	计提比例
1 年以内			
其中：1 年以内分项			
一年以内	1,454,349.10	72,717.45	5%
1 年以内小计	1,454,349.10	72,717.45	5%
1 至 2 年	680,251.37	204,075.41	30%
2 至 3 年	185,545.94	92,772.97	50%
3 年以上	1,097,480.79	1,097,480.79	100%
合计	3,417,627.20	1,467,046.62	

组合中，采用余额百分比法计提坏账准备的其他应收款：

适用 不适用

组合中，采用其他方法计提坏账准备的其他应收款：

适用 不适用

组合中，采用其他方法计提坏账准备的其他应收款：

组合名称	期末余额			年初余额		
	账面余额	坏账准备	计提比例 (%)	账面余额	坏账准备	计提比例 (%)
押金保证金及预借业务备用金等	4367980.54			4,799,755.00		

(2). 本期计提、收回或转回的坏账准备情况：

本期计提坏账准备金额 147,195.61 元；本期收回或转回坏账准备金额 0 元。

其中本期坏账准备转回或收回金额重要的：

适用 不适用

(3). 本期实际核销的其他应收款情况

适用 不适用

其中重要的其他应收款核销情况：

适用 不适用

其他应收款核销说明：

适用 不适用

(4). 其他应收款按款项性质分类情况

适用 不适用

(5). 按欠款方归集的期末余额前五名的其他应收款情况:

√适用 □不适用

单位: 元 币种: 人民币

单位名称	款项的性质	期末余额	账龄	占其他应收款期末余额合计数的比例 (%)	坏账准备期末余额
中国石化国际事业有限公司南京招标中心	保证金	1,119,147.00	1 年内	14.33	
常州市武进区水利局	代垫款	680,251.37	1-2 年	8.71	204,075.41
新能能源有限公司	保证金	601,000.00	1 年内	7.69	
东方锅炉(集团)股份有限公司	保证金	200,000.00	2-3 年	2.56	
东方锅炉(集团)股份有限公司	保证金	300,000.00	3 年以上	3.84	
万华化学集团股份有限公司	保证金	300,000.00	3 年以上	3.84	
合计	/	3,200,398.37	/	40.97	204,075.41

(6). 涉及政府补助的应收款项

□适用 √不适用

(7). 因金融资产转移而终止确认的其他应收款:

□适用 √不适用

(8). 转移其他应收款且继续涉入形成的资产、负债的金额:

□适用 √不适用

其他说明:

□适用 √不适用

10、 存货

(1). 存货分类

√适用 □不适用

单位: 元 币种: 人民币

项目	期末余额			期初余额		
	账面余额	跌价准备	账面价值	账面余额	跌价准备	账面价值
在途物资	3,838,420.63		3,838,420.63	7,497,782.15		7,497,782.15
原材料	153,394,968.31	712,404.77	152,682,563.54	101,504,904.03	334,255.80	101,170,648.23
库存商品	133,219,667.37	4,507,406.87	128,712,260.50	157,991,953.93	7,493,647.78	150,498,306.15
委托加工物资	5,631,639.87		5,631,639.87	1,727,756.94		1,727,756.94
半成品	47,304,073.91	2,851,056.36	44,453,017.55	57,566,803.16	1,249,682.40	56,317,120.76
生产成本	137,500,318.82	1,225,225.29	136,275,093.53	81,441,410.05	203,701.40	81,237,708.65
发出商品	24,889,356.17	3,463,501.77	21,425,854.40	124,035,204.76	7,368,953.04	116,666,251.72

合计	505,778,445.08	12,759,595.06	493,018,850.02	531,765,815.02	16,650,240.42	515,115,574.60
----	----------------	---------------	----------------	----------------	---------------	----------------

(2). 存货跌价准备

√适用 □不适用

单位：元 币种：人民币

项目	期初余额	本期增加金额		本期减少金额		期末余额
		计提	其他	转回或转销	其他	
原材料	334,255.80	712,404.77		334,255.80		712,404.77
库存商品	7,493,647.78	4,325,835.40		7,312,076.31		4,507,406.87
半成品	1,249,682.40	2,851,056.36		1,249,682.40		2,851,056.36
生产成本	203,701.40	1,225,225.29		203,701.40		1,225,225.29
发出商品	7,368,953.04	3,455,504.02		7,360,955.29		3,463,501.77
合计	16,650,240.42	12,570,025.84		16,460,671.2		12,759,595.06

(3). 存货期末余额含有借款费用资本化金额的说明：

□适用 √不适用

(4). 期末建造合同形成的已完工未结算资产情况：

□适用 √不适用

其他说明

□适用 √不适用

11、划分为持有待售的资产

□适用 √不适用

12、一年内到期的非流动资产

□适用 √不适用

13、其他流动资产

√适用 □不适用

单位：元 币种：人民币

项目	期末余额	期初余额
理财产品	100,000,000.00	21,830,258.63
待抵扣进项税	55,503.74	
合计	100,055,503.74	21,830,258.63

14、可供出售金融资产

(1). 可供出售金融资产情况

□适用 √不适用

(2). 期末按公允价值计量的可供出售金融资产

□适用 √不适用

(3). 期末按成本计量的可供出售金融资产

适用 不适用

(4). 报告期内可供出售金融资产减值的变动情况

适用 不适用

(5). 可供出售权益工具期末公允价值严重下跌或非暂时性下跌但未计提减值准备的相关说明:

适用 不适用

其他说明

适用 不适用

15、持有至到期投资

(1). 持有至到期投资情况:

适用 不适用

(2). 期末重要的持有至到期投资:

适用 不适用

(3). 本期重分类的持有至到期投资:

适用 不适用

其他说明:

适用 不适用

16、长期应收款

(1) 长期应收款情况:

适用 不适用

(2) 因金融资产转移而终止确认的长期应收款

适用 不适用

(3) 转移长期应收款且继续涉入形成的资产、负债金额

适用 不适用

其他说明

适用 不适用

17、长期股权投资

适用 不适用

18、投资性房地产

投资性房地产计量模式

不适用

19、固定资产

(1). 固定资产情况

适用 不适用

单位：元 币种：人民币

项目	房屋及建筑物	机器设备	电子设备	运输设备	其他	合计
一、账面原值：						
1. 期初余额	232,269,297.72	385,213,401.19	10,437,773.38	8,389,891.29	5,978,225.87	642,288,589.45
2. 本期增加金额	7,782,241.95	11,323,556.60	3,236,474.35	4,693,758.32	161,495.00	27,197,526.22
(1) 购置	6,282,370.49	2,483,222.26	3,236,474.35	4,693,758.32	161,495.00	16,857,320.42
(2) 在建工程转入	1,499,871.46	8,840,334.34				10,340,205.80
(3) 企业合并增加						
3. 本期减少金额		2,042,313.35	7,440.00	4,809,888.00		6,859,641.35
(1) 处置或报废		2,042,313.35	7,440.00	4,809,888.00		6,859,641.35
4. 期末余额	240,051,539.67	394,494,644.44	13,666,807.73	8,273,761.61	6,139,720.87	662,626,474.32
二、累计折旧						
1. 期初余额	62,167,953.15	162,865,712.33	9,117,405.33	7,667,213.30	4,853,057.82	246,671,341.93
2. 本期增加金额	10,864,881.64	36,966,222.73	1,058,999.13	601,399.63	465,926.86	49,957,429.99
(1) 计提	10,864,881.64	36,966,222.73	1,058,999.13	601,399.63	465,926.86	49,957,429.99
3. 本期减少金额		1,274,058.93	7,068.00	4,569,393.85		5,850,520.78
(1) 处置或报废		1,274,058.93	7,068.00	4,569,393.85		5,850,520.78
4. 期末余额	73,032,834.79	198,557,876.13	10,169,336.46	3,699,219.08	5,318,984.68	290,778,251.14
三、减值准备						
1. 期初余额						
2. 本期增加金额						
(1) 计提						
3. 本期减少金额						
(1) 处置或报废						
4. 期末余额						
四、账面价值						
1. 期末账面价值	167,018,704.88	195,936,768.31	3,497,471.27	4,574,542.53	820,736.19	371,848,223.18
2. 期初账面价值	170,101,344.57	222,347,688.86	1,320,368.05	722,677.99	1,125,168.05	395,617,247.52

(2). 暂时闲置的固定资产情况

□适用 √不适用

(3). 通过融资租赁租入的固定资产情况

□适用 √不适用

(4). 通过经营租赁租出的固定资产

□适用 √不适用

(5). 未办妥产权证书的固定资产情况

□适用 √不适用

其他说明：

□适用 √不适用

20、在建工程

(1). 在建工程情况

√适用 □不适用

单位：元 币种：人民币

项目	期末余额			期初余额		
	账面余额	减值准备	账面价值	账面余额	减值准备	账面价值
科技大楼	20,152.00		20,152.00	20,152.00		20,152.00
720 穿孔机组	44,753,380.45		44,753,380.45	44,328,580.45		44,328,580.45
东窑厂区变电站				5,620,138.46		5,620,138.46
天能厂区	13,290,698.68		13,290,698.68	11,755,391.68		11,755,391.68
东窑生产车间	14,877,765.60		14,877,765.60	12,833,289.05		12,833,289.05
114-508 水压机	4,528,179.38		4,528,179.38			
零星工程	1,413,298.72		1,413,298.72	2,987,710.40		2,987,710.40
其他设备	1,256,524.69		1,256,524.69	1,432,970.17		1,432,970.17
东窑车间附房工程	915,954.16		915,954.16			
焓底式热处理炉	3,145,299.15		3,145,299.15			
天能厂区钢网架	2,396,396.40		2,396,396.40			
天能厂区变电所	2,353,435.68		2,353,435.68	271,844.66		271,844.66
高温高压环境慢拉伸速率应力腐蚀与腐蚀疲劳测试系统	1,282,051.32		1,282,051.32			
合计	90,233,136.23		90,233,136.23	79,250,076.87		79,250,076.87

(2). 重要在建工程项目本期变动情况

√适用 □不适用

单位：元 币种：人民币

项目名称	期初余额	本期增加金额	本期转入固定资产金额	本期其他减少金额	期末余额	工程累计投入占预算比例(%)	工程进度	利息资本化累计金额	其中：本期利息资本化金额	本期利息资本化率(%)	资金来源
720 穿孔机组	44,328,580.45	424,800.00			44,753,380.45						自有资金
东尧生产车间	12,833,289.05	2,044,476.55			14,877,765.60						募集资金/ 自有资金
东窑厂区变电站	5,620,138.46		5,620,138.46								募集资金
东瑶车间附房工程		915,954.16			915,954.16						自有资金
高温高压环境慢拉伸速率应力腐蚀与腐蚀疲劳测试系统		1,282,051.32			1,282,051.32						募集资金
科技大楼	20,152.00				20,152.00						自有资金
焯底式热处理炉		3,145,299.15			3,145,299.15						募集资金
零星工程	2,987,710.40	1,331,189.79	2,905,601.47		1,413,298.72						募集资金/ 自有资金
其他设备	1,432,970.17	655,114.41	831,559.89		1,256,524.69						募集资金/ 自有资金
水压机 114-508		4,528,179.38			4,528,179.38						募集资金/ 自有资金
天能厂区	11,755,391.68	1,535,307.00			13,290,698.68						自有资金
天能厂区变电所	271,844.66	2,081,591.02			2,353,435.68						自有资金
天能厂区钢网架		2,396,396.40			2,396,396.40						自有资金
微机控制高温蠕变持久试验机 CRG-50		982,905.98	982,905.98								募集资金
合计	79,250,076.87	21,323,265.16	10,340,205.80		90,233,136.23	/	/			/	/

(3). 本期计提在建工程减值准备情况:

适用 不适用

其他说明

适用 不适用

21、工程物资

适用 不适用

22、固定资产清理

适用 不适用

23、生产性生物资产

(1). 采用成本计量模式的生产性生物资产

适用 不适用

(2). 采用公允价值计量模式的生产性生物资产

适用 不适用

其他说明

适用 不适用

24、油气资产

适用 不适用

25、无形资产

(1). 无形资产情况

适用 不适用

单位：元 币种：人民币

项目	软件	土地使用权	合计
一、账面原值			
1. 期初余额	2,602,580.55	92,299,379.22	94,901,959.77
2. 本期增加金额			
(1) 购置			
(2) 内部研发			
(3) 企业合并增加			
3. 本期减少金额			
(1) 处置			
4. 期末余额	2,602,580.55	92,299,379.22	94,901,959.77
二、累计摊销			
1. 期初余额	1,641,565.67	16,143,537.59	17,785,103.26

2. 本期增加金额	380,004.62	1,769,114.88	2,149,119.50
(1) 计提	380,004.62	1,769,114.88	2,149,119.50
3. 本期减少金额			
(1) 处置			
4. 期末余额	2,021,570.29	17,912,652.47	19,934,222.76
三、减值准备			
1. 期初余额			
2. 本期增加金额			
(1) 计提			
3. 本期减少金额			
(1) 处置			
4. 期末余额			
四、账面价值			
1. 期末账面价值	581,010.26	74,386,726.75	74,967,737.01
2. 期初账面价值	961,014.88	76,155,841.63	77,116,856.51

(2). 未办妥产权证书的土地使用权情况:

□适用 √不适用

其他说明:

□适用 √不适用

26、开发支出

□适用 √不适用

27、商誉

(1). 商誉账面原值

□适用 √不适用

(2). 商誉减值准备

□适用 √不适用

说明商誉减值测试过程、参数及商誉减值损失的确认方法

□适用 √不适用

其他说明

□适用 √不适用

28、长期待摊费用

√适用 □不适用

单位: 元 币种: 人民币

项目	期初余额	本期增加金额	本期摊销金额	其他减少金额	期末余额
网易邮箱使用费		26,462.26	870.00		25,592.26
合计		26,462.26	870.00		25,592.26

其他说明:

29、递延所得税资产/递延所得税负债

(1). 未经抵销的递延所得税资产

√适用 □不适用

单位: 元 币种: 人民币

项目	期末余额		期初余额	
	可抵扣暂时性差异	递延所得税资产	可抵扣暂时性差异	递延所得税资产
应收账款坏账准备	38,673,201.19	5,800,980.18	43,923,968.40	6,588,595.26
其他应收款坏账准备	1,467,046.62	221,230.21	1,319,851.01	198,787.17
存货跌价准备	12,759,595.06	1,913,939.26	16,650,240.42	2,497,536.06
递延收益	45,142,928.04	6,771,439.20	48,382,410.73	7,257,361.62
固定资产折旧差异	857,556.10	128,633.42	962,244.81	144,336.72
合计	98,900,327.01	14,836,222.27	111,238,715.37	16,686,616.83

(2). 未经抵销的递延所得税负债

√适用 □不适用

单位：元 币种：人民币

项目	期末余额		期初余额	
	应纳税暂时性差异	递延所得税负债	应纳税暂时性差异	递延所得税负债
非同一控制下企业合并资产公允价值高于计税基础产生的应纳税暂时性差异	4,361,632.55	654,244.88	4,550,418.59	682,562.79
掉期业务公允价值变动	62,854.8	9,428.22		
合计	4,424,487.35	663,673.1	4,550,418.59	682,562.79

(3). 以抵销后净额列示的递延所得税资产或负债：

□适用 √不适用

(4). 未确认递延所得税资产明细

□适用 √不适用

(5). 未确认递延所得税资产的可抵扣亏损将于以下年度到期

□适用 √不适用

其他说明：

□适用 √不适用

30、其他非流动资产

□适用 √不适用

31、短期借款

(1). 短期借款分类

√适用 □不适用

单位：元 币种：人民币

项目	期末余额	期初余额
信用借款		433,540,241.00
质押借款	34,685,000.00	
合计	34,685,000.00	433,540,241.00

短期借款分类的说明：

(2). 已逾期未偿还的短期借款情况

□适用 √不适用

其中重要的已逾期未偿还的短期借款情况如下：

适用 不适用

其他说明

适用 不适用

32、以公允价值计量且其变动计入当期损益的金融负债

适用 不适用

33、衍生金融负债

适用 不适用

34、应付票据

适用 不适用

单位：元 币种：人民币

种类	期末余额	期初余额
银行承兑汇票	120,929,376.23	25,689,279.94
合计	120,929,376.23	25,689,279.94

本期末已到期未支付的应付票据总额为 0 元。

35、应付账款

(1). 应付账款列示

适用 不适用

单位：元 币种：人民币

项目	期末余额	期初余额
1 年内	112,992,536.99	101,209,799.94
1-2 年	3,795,279.73	15,064,074.85
2-3 年	2,676,165.27	60,825.65
3 年以上	412,279.84	2,275,437.20
合计	119,876,261.83	118,610,137.64

(2). 账龄超过 1 年的重要应付账款

适用 不适用

单位：元 币种：人民币

项目	期末余额	未偿还或结转的原因
供应商 A	2,293,440.24	应付未付设备款
供应商 B	1,004,615.46	应付未付货款
合计	3,298,055.70	/

其他说明

适用 不适用

36、预收款项

(1). 预收账款项列示

适用 不适用

单位：元 币种：人民币

项目	期末余额	期初余额
----	------	------

1 年内预收货款	31,449,848.14	66,835,487.65
1-2 年预收货款	4,928,229.07	4,738,273.15
2-3 年预收货款	3,717,733.09	568,993.11
3 年以上预收货款	1,911,128.58	2,057,055.62
合计	42,006,938.88	74,199,809.53

(2). 账龄超过 1 年的重要预收款项

√适用 □不适用

单位：元 币种：人民币

项目	期末余额	未偿还或结转的原因
客户 F	3,266,959.06	货物物权未转移
客户 G	2,221,600.43	货物物权未转移
客户 H	1,100,651.25	货物物权未转移
合计	6,589,210.74	/

(3). 期末建造合同形成的已结算未完工项目情况：

□适用 √不适用

其他说明

□适用 √不适用

37、应付职工薪酬

(1). 应付职工薪酬列示：

√适用 □不适用

单位：元 币种：人民币

项目	期初余额	本期增加	本期减少	期末余额
一、短期薪酬	13,278,895.31	112,306,646.93	112,694,529.22	12,891,013.02
二、离职后福利-设定提存计划		9,292,433.65	9,292,433.65	
合计	13,278,895.31	121,599,080.58	121,986,962.87	12,891,013.02

(2). 短期薪酬列示：

√适用 □不适用

单位：元 币种：人民币

项目	期初余额	本期增加	本期减少	期末余额
一、工资、奖金、津贴和补贴	12,183,865.21	96,118,634.10	96,697,624.39	11,604,874.92
二、职工福利费		5,702,936.53	5,702,936.53	
三、社会保险费		4,758,356.42	4,758,356.42	
其中：医疗保险费		3,646,681.84	3,646,681.84	
工伤保险费		883,732.12	883,732.12	
生育保险费		227,942.46	227,942.46	
四、住房公积金		2,828,082.00	2,828,082.00	
五、工会经费和职工教育经费	1,095,030.10	2,261,916.23	2,070,808.23	1,286,138.10

(6)一次性辞退补偿		636,721.65	636,721.65	
合计	13,278,895.31	112,306,646.93	112,694,529.22	12,891,013.02

(3). 设定提存计划列示

√适用 □不适用

单位：元 币种：人民币

项目	期初余额	本期增加	本期减少	期末余额
1、基本养老保险		8,817,456.53	8,817,456.53	
2、失业保险费		474,977.12	474,977.12	
合计		9,292,433.65	9,292,433.65	

其他说明：

□适用 √不适用

38、 应交税费

√适用 □不适用

单位：元 币种：人民币

项目	期末余额	期初余额
增值税	1,430,656.48	5,105,422.25
城建税	79,320.18	337,898.21
企业所得税	3,268,338.26	77,429.46
个人所得税	1,480.00	29,875.90
教育费附加	56,657.28	337,898.20
印花税	73,371.90	63,252.30
房产税	580,762.67	547,745.97
土地使用税	354,064.84	354,064.83
综合规费		50,211.31
合计	5,844,651.61	6,903,798.43

39、 应付利息

√适用 □不适用

单位：元 币种：人民币

项目	期末余额	期初余额
短期借款应付利息	16,768.74	578,558.47
合计	16,768.74	578,558.47

重要的已逾期未支付的利息情况：

□适用 √不适用

其他说明：

□适用 √不适用

40、 应付股利

□适用 √不适用

41、其他应付款**(1). 按款项性质列示其他应付款**

√适用 □不适用

单位：元 币种：人民币

项目	期末余额	期初余额
1 年内	742,583.33	4,696,137.95
1-2 年	2,722,772.68	1,132,289.42
2-3 年	111,837.50	
3 年以上	116,018.47	231,018.47
合计	3,693,211.98	6,059,445.84

(2). 账龄超过 1 年的重要其他应付款

√适用 □不适用

单位：元 币种：人民币

项目	期末余额	未偿还或结转的原因
常州九杰运输有限公司	1,000,000.00	保证金
常州宝来运输有限公司	500,000.00	保证金
大连三高集团有限公司	1,000,000.00	保证金
合计	2,500,000.00	/

其他说明

□适用 √不适用

42、划分为持有待售的负债

□适用 √不适用

43、1 年内到期的非流动负债

□适用 √不适用

44、其他流动负债

其他流动负债情况

□适用 √不适用

短期应付债券的增减变动：

□适用 √不适用

其他说明：

□适用 √不适用

45、长期借款**(1). 长期借款分类**

□适用 √不适用

其他说明，包括利率区间：

□适用 √不适用

46、应付债券

(1). 应付债券

适用 不适用

(2). 应付债券的增减变动：（不包括划分为金融负债的优先股、永续债等其他金融工具）

适用 不适用

(3). 可转换公司债券的转股条件、转股时间说明：

适用 不适用

(4). 划分为金融负债的其他金融工具说明：

期末发行在外的优先股、永续债等其他金融工具基本情况

适用 不适用

期末发行在外的优先股、永续债等金融工具变动情况表

适用 不适用

其他金融工具划分为金融负债的依据说明

适用 不适用

其他说明：

适用 不适用

47、长期应付款

(1) 按款项性质列示长期应付款：

适用 不适用

48、长期应付职工薪酬

适用 不适用

(1) 长期应付职工薪酬表

适用 不适用

(2) 设定受益计划变动情况

设定受益计划义务现值：

适用 不适用

计划资产：

适用 不适用

设定受益计划净负债（净资产）

适用 不适用

设定受益计划的内容及与之相关风险、对公司未来现金流量、时间和不确定性的影响说明：

适用 不适用

设定受益计划重大精算假设及敏感性分析结果说明

适用 不适用

其他说明：

适用 不适用

49、专项应付款

适用 不适用

50、预计负债

适用 不适用

51、递延收益

递延收益情况

适用 不适用

单位：元 币种人民币

项目	期初余额	本期增加	本期减少	其他变动	期末余额	形成原因
科安土地拆迁补偿	4,258,821.00		91,917.00		4,166,904.00	政府补助
转型升级强基工程补助	17,680,000.00		2,210,000.00		15,470,000.00	政府补助
促转型转向资金	2,212,000.00		316,000.00		1,896,000.00	政府补助
战略性新兴产业发展专项资金	6,057,692.31		807,692.31		5,250,000.00	政府补助
省工业和信息产业转型升级专项引导资金	588,785.05		78,504.68		510,280.37	政府补助
2014年省级战略性新兴产业发展专项资金补助	2,673,267.33		356,435.64		2,316,831.69	政府补助
“三位一体”发展战略促进工业企业转型升级专项资金	270,796.46		31,858.40		238,938.06	政府补助
实施三位一体发展战略促进工业企业转型升级专项资金（第二批）	2,030,192.31		238,846.16		1,791,346.15	政府补助
2015年省级企业创新与成果转化专项资金	6,282,568.81		704,587.16		5,577,981.65	政府补助
2015年第二批省级工业和信息产业转型升级专项资金	5,944,954.13		660,550.44		5,284,403.69	政府补助
省级产业转型升级专项资金	383,333.33		383,333.33			政府补助
2015年实施三位一体发展战略促进工业企业转型升级专项资金		880,000.00	64,000.00		816,000.00	政府补助

2016 年常州市节能及发展循环经济专项资金奖励		300,000.00	11,111.11		288,888.89	政府补助
2015 年省级企业创新与成果转化专项资金		1,600,000	64,646.46		1,535,353.54	政府补助
合计	48,382,410.73	2,780,000.00	6,019,482.69		45,142,928.04	/

涉及政府补助的项目:

适用 不适用

其他说明:

适用 不适用

52、其他非流动负债

适用 不适用

53、股本

适用 不适用

单位: 元 币种: 人民币

	期初余额	本次变动增减(+、-)					期末余额
		发行新股	送股	公积金转股	其他	小计	
股份总数	151,500,000.00	50,500,000.00				50,500,000.00	202,000,000.00

其他说明:

根据贵公司 2014 年第一次临时股东大会决议, 并经中国证券监督管理委员会以证监许可[2016]2749 号《关于核准江苏武进不锈钢股份有限公司首次公开发行股票批复》核准, 贵公司向社会公开发行不超过 50,500,000 股新股, 增加 50,500,000.00 元, 变更后的注册资本为人民币 202,000,000.00 元。上述首次公开发行由立信会计师事务所(特殊普通合伙), 出具了信会师报字[2016]第 116587 号验资报告。

54、其他权益工具

(1) 期末发行在外的优先股、永续债等其他金融工具基本情况

适用 不适用

(2) 期末发行在外的优先股、永续债等金融工具变动情况表

适用 不适用

其他权益工具本期增减变动情况、变动原因说明, 以及相关会计处理的依据:

适用 不适用

其他说明：

适用 不适用

55、资本公积

适用 不适用

单位：元 币种：人民币

项目	期初余额	本期增加	本期减少	期末余额
资本溢价（股本溢价）				
投资者投入的资本	411,187,868.21	657,247,250.00		1,068,435,118.21
合计	411,187,868.21	657,247,250.00		1,068,435,118.21

其他说明，包括本期增减变动情况、变动原因说明：

根据贵公司 2014 年第一次临时股东大会决议，并经中国证券监督管理委员会以证监许可[2016]2749 号《关于核准江苏武进不锈股份有限公司首次公开发行股票的批复》核准，向社会公众发行不超过 50,500,000 股新股。每股发行价格为人民币 14.87 元/股，共募集资金 750,935,000.00 元。扣除发行费用 43,187,750.00 元，共计募集资金净额为人民币 707,747,250.00 元，其中计入注册资本（股本）为人民币 50,500,000.00 元，计入资本公积-资本溢价为人民币 657,247,250.00 元。

56、库存股

适用 不适用

57、其他综合收益

适用 不适用

58、专项储备

适用 不适用

单位：元 币种：人民币

项目	期初余额	本期增加	本期减少	期末余额
安全生产费	15,459,618.80	7,382,823.24	9,202,094.88	13,640,347.16
合计	15,459,618.80	7,382,823.24	9,202,094.88	13,640,347.16

59、盈余公积

适用 不适用

单位：元 币种：人民币

项目	期初余额	本期增加	本期减少	期末余额
法定盈余公积	62,800,622.56	12,013,774.45		74,814,397.01
合计	62,800,622.56	12,013,774.45		74,814,397.01

60、未分配利润

适用 不适用

单位：元 币种：人民币

项目	本期	上期
调整前上期末未分配利润	475,206,996.64	392,825,702.60
调整期初未分配利润合计数（调增+，调减-）	0	0
调整后期初未分配利润	475,206,996.64	392,825,702.60
加：本期归属于母公司所有者的净利润	122,483,307.34	135,802,971.23
减：提取法定盈余公积	12,013,774.45	13,577,177.19
提取任意盈余公积		
提取一般风险准备		
应付普通股股利		39,844,500.00
转作股本的普通股股利		
期末未分配利润	585,676,529.53	475,206,996.64

61、营业收入和营业成本

√适用 □不适用

单位：元 币种：人民币

项目	本期发生额		上期发生额	
	收入	成本	收入	成本
主营业务	1,266,385,635.61	996,776,192.43	1,569,922,427.55	1,228,529,128.28
其他业务	60,257,419.81	49,813,270.63	45,598,187.53	42,493,517.61
合计	1,326,643,055.42	1,046,589,463.06	1,615,520,615.08	1,271,022,645.89

62、税金及附加

√适用 □不适用

单位：元 币种：人民币

项目	本期发生额	上期发生额
营业税		181,781.39
城市维护建设税	4,350,058.15	4,880,423.77
教育费附加	3,107,184.44	4,880,423.80
印花税	466,214.70	
土地使用税	944,172.9	
房产税	1,488,427.08	
合计	10,356,057.27	9,942,628.96

63、销售费用

√适用 □不适用

单位：元 币种：人民币

项目	本期发生额	上期发生额
运输费	11,226,144.91	14,714,992.68
广告宣传费	181,347.75	139,516.47
佣金	723,772.26	1,117,526.36
参展费	1,087,394.02	879,026.71
出口商检费用等	1,005,026.62	1,082,839.12
差旅费	1,428,399.76	1,419,035.96

工资	19,809,105.21	31,874,562.48
其他	4,035,275.48	6,040,354.91
合计	39,496,466.01	57,267,854.69

64、管理费用

√适用 □不适用

单位：元 币种：人民币

项目	本期发生额	上期发生额
工资	20,209,816.43	15,969,861.62
服务费	1,657,182.91	2,022,312.94
业务招待费	3,861,261.32	6,917,561.06
折旧费	2,452,652.84	2,160,398.31
工会费	1,753,327.28	2,075,530.18
职工教育经费	508,588.95	448,365.51
劳动保险费	12,661,462.36	15,008,150.90
其他税金	1,390,728.07	4,395,137.56
无形资产摊销	2,149,119.50	2,212,082.79
技术开发费	24,111,458.90	27,178,746.59
住房公积金	2,548,092.00	2,928,640.00
综合规费		842,616.87
其他	8,309,668.64	3,637,248.52
合计	81,613,359.20	85,796,652.85

65、财务费用

√适用 □不适用

单位：元 币种：人民币

项目	本期发生额	上期发生额
利息支出	9,774,364.00	28,525,356.05
减：利息收入	-1,335,943.45	-1,049,770.21
汇兑损益	-636,097.57	-3,341,875.48
其他	681,043.18	651,579.55
合计	8,483,366.16	24,785,289.91

66、资产减值损失

√适用 □不适用

单位：元 币种：人民币

项目	本期发生额	上期发生额
一、坏账损失	-3,318,216.38	-1,798,493.85
二、存货跌价损失	12,288,027.28	15,822,172.91
合计	8,969,810.9	14,023,679.06

67、公允价值变动收益

√适用 □不适用

单位：元 币种：人民币

产生公允价值变动收益的来源	本期发生额	上期发生额
以公允价值计量的且其变动计入当期损益的金融资产	62,854.80	
其中：衍生金融工具产生的公允价值变动收益	62,854.80	
合计	62,854.80	

68、投资收益

√适用 □不适用

单位：元 币种：人民币

项目	本期发生额	上期发生额
理财产品投资收益	212,054.79	752,452.07
合计	212,054.79	752,452.07

69、营业外收入

营业外收入情况

√适用 □不适用

单位：元 币种：人民币

项目	本期发生额	上期发生额	计入当期非经常性损益的金额
非流动资产处置利得合计	1,720,548.28		1,720,548.28
政府补助	10,429,743.46	7,039,001.61	10,429,743.46
罚款及赔款收入	488,780.00	394,100.20	488,780.00
其他	1,356,487.27	0.15	1,356,487.27
合计	13,995,559.01	7,433,101.96	13,995,559.01

计入当期损益的政府补助

√适用 □不适用

单位：元 币种：人民币

补助项目	本期发生金额	上期发生金额	与资产相关/与收益相关
科技进步奖	13,000.00	10,000.00	与收益相关
中小企业市场开拓奖	108,000.00	73,000.00	与收益相关
先进集体和个人奖	160,000.00	102,000.00	与收益相关
工业专项资金奖励		100,000.00	与收益相关
技术标准奖	316,000.00	316,000.00	与资产相关
科安土地补偿款	91,917.00	91,917.00	与资产相关
强基工程中央财政补助资金递延收益	2,210,000.00	2,210,000.00	与资产相关
工业转型升级专项	779,055.12	150,217.21	与资产相关
省级战略性新兴产业发展专项资金	1,164,127.95	1,134,424.98	与资产相关
武进上市企业和部分拟上市企业进行奖励	3,000,000.00	900,000.00	与收益相关
2015年省级企业创新与成果转化专项资金	769,233.62	117,431.19	与资产相关
市节能及发展循环经济专项资金	30,000.00		与收益相关
科技投入奖	10,000.00		与收益相关
企业所得税奖励	40,000.00		与收益相关
科技资助项目奖励	20,000.00		与收益相关
节能和工业循环经济项目财政拨款		60,000.00	与收益相关
“三位一体”发展战略促进工业企业转型升级专项资金	294,704.56	69,011.23	与资产相关
2015年实施“三位一体”发展战略促进工业企业转型升级专	200,000.00		与收益相关

项资金首台（套）重大装备及关键部件项目奖励			
质量奖		300,000.00	与收益相关
科学技术奖		20,000.00	与收益相关
2014 年全区工业经济稳增长促转型，企业工业园建设和培育大企业（集团）行动计划专项		760,000.00	与收益相关
规模企业培育奖		5,000.00	与收益相关
工贸企业安产标准化创建达标奖励		30,000.00	与收益相关
省级商务发展第一批免申报项目资金款		300,000.00	与收益相关
工业企业质量信用 AAA 级补助		50,000.00	与收益相关
技术标准补助	80,000.00	240,000.00	与收益相关
促进外经贸稳增长政策资金	98,000.00		与收益相关
2015 年省创新能力建设专项资金	500,000.00		与收益相关
2016 年常州市节能及发展循环经济专项资金奖励	11,111.11		与资产相关
常州安监局补助	20,000.00		与收益相关
常州市知识产权服务中心专利申请资助资金	7,490.00		与收益相关
稳岗补贴	469,104.10		与收益相关
2015 年小微企业转型升级规范以上工业企业专项奖金	38,000		
合计	10,429,743.46	7,039,001.61	/

其他说明：

适用 不适用

70、营业外支出

适用 不适用

单位：元 币种：人民币

项目	本期发生额	上期发生额	计入当期非经常性损益的金额
非流动资产处置损失合计	768,160.98	1,073,406.70	768,160.98
其中：固定资产处置损失	768,160.98	1,073,406.70	768,160.98
其他	196,919.77	270,816.65	196,919.77
对外捐赠	872,500.00	613,700.00	872,500.00
质量赔款	839,775.76	68,000.00	839,775.76
工伤赔款		149,368.26	
滞纳金	79,612.08	54,401.66	79,612.08
合计	2,756,968.59	2,229,693.27	2,756,968.59

71、所得税费用

(1) 所得税费用表

适用 不适用

单位：元 币种：人民币

项目	本期发生额	上期发生额
当期所得税费用	18,333,220.62	25,952,750.86
递延所得税费用	1,831,504.87	-3,117,997.61
合计	20,164,725.49	22,834,753.25

(2) 会计利润与所得税费用调整过程：

适用 不适用

单位：元 币种：人民币

项目	本期发生额
利润总额	142,648,032.83
按法定/适用税率计算的所得税费用	21,397,204.92
子公司适用不同税率的影响	315,373.67
调整以前期间所得税的影响	-5,204.84
非应税收入的影响	
不可抵扣的成本、费用和损失的影响	519,316.67
使用前期未确认递延所得税资产的可抵扣亏损的影响	
本期未确认递延所得税资产的可抵扣暂时性差异或可抵扣亏损的影响	-7,865.16
加计扣除产生所得税影响	-1,781,209.04
安全生产费用当年未使用调整	-272,890.75
所得税费用	20,164,725.49

其他说明：

适用 不适用

72、其他综合收益

适用 不适用

73、现金流量表项目

(1). 收到的其他与经营活动有关的现金：

适用 不适用

单位：元 币种：人民币

项目	本期发生额	上期发生额
往来款	768,983.08	6,891,314.72
财务费用	1,972,041.02	4,628,010.69
营业外收入	6,638,861.37	3,344,100.35
递延收益-资产相关的政府补助	2,780,000.00	20,270,000.00
合计	12,159,885.47	35,133,425.76

(2). 支付的其他与经营活动有关的现金：

适用 不适用

单位：元 币种：人民币

项目	本期发生额	上期发生额
往来款	2,749,567.19	3,540,013.04
销售费用	14,801,165.09	20,926,463.39
管理费用	26,403,503.60	32,847,815.62
财务费用	681,043.18	857,424.45
营业外支出	1,988,807.61	1,156,286.57
合计	46,624,086.67	59,328,003.07

(3). 收到的其他与投资活动有关的现金

适用 不适用

单位：元 币种：人民币

项目	本期发生额	上期发生额
理财产品	81,830,258.63	130,000,000.00
合计	81,830,258.63	130,000,000.00

(4). 支付的其他与投资活动有关的现金

√适用 □不适用

单位：元 币种：人民币

项目	本期发生额	上期发生额
理财产品	160,000,000.00	151,830,258.63
合计	160,000,000.00	151,830,258.63

(5). 收到的其他与筹资活动有关的现金

□适用 √不适用

(6). 支付的其他与筹资活动有关的现金

√适用 □不适用

单位：元 币种：人民币

项目	本期发生额	上期发生额
其他发行费用	1,241,000.00	
合计	1,241,000.00	

74. 现金流量表补充资料

(1) 现金流量表补充资料

√适用 □不适用

单位：元 币种：人民币

补充资料	本期金额	上期金额
1. 将净利润调节为经营活动现金流量：		
净利润	122,483,307.34	135,802,971.23
加：资产减值准备	8,969,810.9	14,023,679.06
固定资产折旧、油气资产折耗、生产性生物资产折旧	49,957,429.99	48,912,142.47
无形资产摊销	2,149,119.50	2,212,082.79
长期待摊费用摊销	870.00	
处置固定资产、无形资产和其他长期资产的损失（收益以“-”号填列）	-952,387.30	1,073,406.70
固定资产报废损失（收益以“-”号填列）		
公允价值变动损失（收益以“-”号填列）	-62,854.80	
财务费用（收益以“-”号填列）	9,774,364.00	28,525,356.05
投资损失（收益以“-”号填列）	-212,054.79	-752,452.07
递延所得税资产减少（增加以“-”号填列）	1,850,394.56	-3,089,679.71
递延所得税负债增加（减少以“-”	-18,889.69	-28,317.90

号填列)		
存货的减少(增加以“—”号填列)	7,989,425.66	165,252,392.62
经营性应收项目的减少(增加以“—”号填列)	38,827,878.69	-5,622,013.84
经营性应付项目的增加(减少以“—”号填列)	32,447,823.56	-51,063,298.61
其他		
经营活动产生的现金流量净额	273,204,237.62	335,246,268.79
2. 不涉及现金收支的重大投资和筹资活动:		
债务转为资本		
一年内到期的可转换公司债券		
融资租入固定资产		
3. 现金及现金等价物净变动情况:		
现金的期末余额	563,620,320.72	111,873,516.61
减: 现金的期初余额	111,873,516.61	67,212,825.66
加: 现金等价物的期末余额		
减: 现金等价物的期初余额		
现金及现金等价物净增加额	451,746,804.11	44,660,690.95

(2) 本期支付的取得子公司的现金净额

□适用 √不适用

本报告期无支付的取得子公司的现金

(3) 本期收到的处置子公司的现金净额

□适用 √不适用

本报告期无处置子公司的现金净额

(4) 现金和现金等价物的构成

√适用 □不适用

单位: 元 币种: 人民币

项目	期末余额	期初余额
一、现金	563,620,320.72	111,873,516.61
其中: 库存现金	60,870.49	27,004.24
可随时用于支付的银行存款	563,559,450.23	111,846,512.37
可随时用于支付的其他货币资金		
可用于支付的存放中央银行款项		
存放同业款项		
拆放同业款项		
二、现金等价物		
其中: 三个月内到期的债券投资		
三、期末现金及现金等价物余额	563,620,320.72	111,873,516.61
其中: 母公司或集团内子公司使用受限制的现金和现金等价物		

其他说明：

适用 不适用

75、所有者权益变动表项目注释

说明对上年期末余额进行调整的“其他”项目名称及调整金额等事项：

适用 不适用

76、所有权或使用权受到限制的资产

适用 不适用

单位：元 币种：人民币

项目	期末账面价值	受限原因
货币资金	83,498,011.93	票据保证金、保函保证金和用于保证的存款、信用证保证金、海关保证金、掉期业务
合计	83,498,011.93	/

77、外币货币性项目

(1). 外币货币性项目：

适用 不适用

单位：元

项目	期末外币余额	折算汇率	期末折算人民币余额
货币资金			67,520,432.71
其中：美元	4,587,650.99	6.937	31,824,534.92
欧元	117,561.53	7.3068	858,998.59
日元	584,600,010.00	0.059591	34,836,899.2
应收账款			
其中：美元	8,083,160.46	6.937	56,072,884.12
欧元	671,511.82	7.3068	4,906,602.57
预收账款			19,598,277.68
其中：美元	2,825,180.58	6.937	19,598,277.68
短期借款			34,685,000.00
其中：美元	5,000,000.00	6.937	34,685,000.00

(2). 境外经营实体说明，包括对于重要的境外经营实体，应披露其境外主要经营地、记账本位币及选择依据，记账本位币发生变化的还应披露原因。

适用 不适用

78、套期

适用 不适用

79、其他

适用 不适用

八、合并范围的变更

1、非同一控制下企业合并

适用 不适用

2、同一控制下企业合并

适用 不适用

(1). 本期发生的同一控制下企业合并

适用 不适用

(2). 合并成本

适用 不适用

(3). 合并日被合并方资产、负债的账面价值

适用 不适用

3、反向购买

适用 不适用

4、 处置子公司

是否存在单次处置对子公司投资即丧失控制权的情形

适用 不适用

其他说明：

适用 不适用

是否存在通过多次交易分步处置对子公司投资且在本期丧失控制权的情形

适用 不适用

5、 其他原因的合并范围变动

说明其他原因导致的合并范围变动（如，新设子公司、清算子公司等）及其相关情况：

适用 不适用

6、 其他

适用 不适用

九、在其他主体中的权益**1、在子公司中的权益****(1). 企业集团的构成**

√适用 □不适用

子公司名称	主要经营地	注册地	业务性质	持股比例(%)		取得方式
				直接	间接	
常州润兴管业有限公司	江苏省常州市	江苏省常州市	制造业	100		新设成立

(2). 重要的非全资子公司

□适用 √不适用

(3). 重要非全资子公司的主要财务信息

□适用 √不适用

(4). 使用企业集团资产和清偿企业集团债务的重大限制:

□适用 √不适用

(5). 向纳入合并财务报表范围的结构化主体提供的财务支持或其他支持:

□适用 √不适用

其他说明:

□适用 √不适用

2、在子公司的所有者权益份额发生变化且仍控制子公司的交易

□适用 √不适用

3、在合营企业或联营企业中的权益

□适用 √不适用

4、重要的共同经营

□适用 √不适用

5、在未纳入合并财务报表范围的结构化主体中的权益

未纳入合并财务报表范围的结构化主体的相关说明:

□适用 √不适用

6、其他

□适用 √不适用

十、与金融工具相关的风险

□适用 √不适用

十一、公允价值的披露

1、以公允价值计量的资产和负债的期末公允价值

√适用 □不适用

单位:元 币种:人民币

项目	期末公允价值			合计
	第一层次公允价值计量	第二层次公允价值计量	第三层次公允价值计量	
一、持续的公允价值计量		62,854.8		
(一) 以公允价值计量且变动计入当期损益的金融资产				
1. 交易性金融资产				
(1) 债务工具投资				
(2) 权益工具投资				
(3) 衍生金融资产				
(4) 掉期业务		62,854.8		
2. 指定以公允价值计量且其变动计入当期损益的金融资产				
(1) 债务工具投资				
(2) 权益工具投资				
(二) 可供出售金融资产				
(1) 债务工具投资				
(2) 权益工具投资				
(3) 其他				
(三) 投资性房地产				
1. 出租用的土地使用权				
2. 出租的建筑物				
3. 持有并准备增值后转让的土地使用权				
(四) 生物资产				
1. 消耗性生物资产				
2. 生产性生物资产				
持续以公允价值计量的资产总额		62,854.8		
(五) 交易性金融负债				
其中: 发行的交易性债券				
衍生金融负债				
其他				
(六) 指定为以公允价值计量且变动计入当期损益的金融负债				

持续以公允价值计量的负债总额				
二、非持续的公允价值计量				
（一）持有待售资产				
非持续以公允价值计量的资产总额				
非持续以公允价值计量的负债总额				

2、持续和非持续第一层次公允价值计量项目市价的确定依据

适用 不适用

3、持续和非持续第二层次公允价值计量项目，采用的估值技术和重要参数的定性及定量信息

适用 不适用

对于不存在活跃市场的掉期外汇买卖协议，系根据交易银行公布的与约定交割日临近的远期汇率，采用内插法计算的平均值确定，期末若发生公允价值变动收益，则列报为以公允价值计量且其变动计入当期损益的金融资产，若发生公允性价值变动损失，则列报为以公允价值计量且其变动计入当期损益的金融负债。

4、持续和非持续第三层次公允价值计量项目，采用的估值技术和重要参数的定性及定量信息

适用 不适用

5、持续的第三层次公允价值计量项目，期初与期末账面价值间的调节信息及不可观察参数敏感性分析

适用 不适用

6、持续的公允价值计量项目，本期内发生各层级之间转换的，转换的原因及确定转换时点的政策

适用 不适用

7、本期内发生的估值技术变更及变更原因

适用 不适用

8、不以公允价值计量的金融资产和金融负债的公允价值情况

适用 不适用

9、其他

适用 不适用

十二、 关联方及关联交易

1、 本企业的母公司情况

适用 不适用

2、 本企业的子公司情况

适用 不适用

子公司名称	主要经营地	注册地	业务性质	直接持股比例	取得方式
常州润兴管业有限公司	江苏省常州市	江苏省常州市	制造业	100	新设成立

3、 本企业合营和联营企业情况

本企业重要的合营或联营企业详见附注

适用 不适用

本期与本公司发生关联方交易，或前期与本公司发生关联方交易形成余额的其他合营或联营企业情况如下

适用 不适用

其他说明

适用 不适用

4、 其他关联方情况

适用 不适用

5、 关联交易情况

(1). 购销商品、提供和接受劳务的关联交易

采购商品/接受劳务情况表

适用 不适用

出售商品/提供劳务情况表

适用 不适用

购销商品、提供和接受劳务的关联交易说明

适用 不适用

(2). 关联受托管理/承包及委托管理/出包情况

本公司受托管理/承包情况表：

适用 不适用

关联托管/承包情况说明

适用 不适用

本公司委托管理/出包情况表：

适用 不适用

关联管理/出包情况说明

适用 不适用

(3). 关联租赁情况

本公司作为出租方：

适用 不适用

本公司作为承租方：

适用 不适用

关联租赁情况说明

适用 不适用

(4). 关联担保情况

本公司作为担保方

适用 不适用

本公司作为被担保方

适用 不适用

关联担保情况说明

适用 不适用

(5). 关联方资金拆借

适用 不适用

(6). 关联方资产转让、债务重组情况

适用 不适用

(7). 关键管理人员报酬

适用 不适用

(8). 其他关联交易

适用 不适用

6、 关联方应收应付款项

(1). 应收项目

适用 不适用

(2). 应付项目

适用 不适用

7、 关联方承诺

适用 不适用

8、 其他

适用 不适用

十三、 股份支付

1、 股份支付总体情况

适用 不适用

2、 以权益结算的股份支付情况

适用 不适用

3、 以现金结算的股份支付情况

适用 不适用

4、 股份支付的修改、终止情况适用 不适用**5、 其他**适用 不适用**十四、 承诺及或有事项****1、 重要承诺事项**适用 不适用

资产负债表日存在的对外重要承诺、性质、金额

公司于 2016 年 12 月 07 日和中国农业银行股份有限公司常州天宁支行签订的合同编号为 32062020160002279 国际应收账款池质押融资业务合同。融资期限 1 个月，融资金额为 500.00 万美元。截至 2016 年 12 月 31 日用于质押的应收账款账面价值为 19,610,789.12 元。

2、 或有事项**(1). 资产负债表日存在的重要或有事项**适用 不适用**(2). 公司没有需要披露的重要或有事项，也应予以说明：**适用 不适用**3、 其他**适用 不适用**十五、 资产负债表日后事项****1、 重要的非调整事项**适用 不适用**2、 利润分配情况**适用 不适用

单位：元 币种：人民币

拟分配的利润或股利	36,764,000.00
经审议批准宣告发放的利润或股利	36,764,000.00

3、 销售退回适用 不适用**4、 其他资产负债表日后事项说明**适用 不适用

十六、 其他重要事项**1、 前期会计差错更正****(1). 追溯重述法**

□适用 √不适用

(2). 未来适用法

□适用 √不适用

2、 债务重组

□适用 √不适用

3、 资产置换**(1). 非货币性资产交换**

□适用 √不适用

(2). 其他资产置换

□适用 √不适用

4、 年金计划

□适用 √不适用

5、 终止经营

□适用 √不适用

6、 分部信息**(1). 报告分部的确定依据与会计政策：**

√适用 □不适用

根据本公司的内部组织结构、管理要求及内部报告制度确定了经营分部，以产品分部为基础确定报告分部。

(2). 报告分部的财务信息

√适用 □不适用

单位：元 币种：人民币

产品名称	主营业务收入	主营业务成本
无缝管	981,455,900.75	756,616,412.76
焊管	258,026,585.07	27,752,620.12
管件	26,903,149.79	22,407,159.55
合计	1,266,385,653.61	996,776,192.43

(3). 公司无报告分部的，或者不能披露各报告分部的资产总额和负债总额的，应说明原因

□适用 √不适用

(4). 其他说明：

√适用 □不适用

公司产品分部系按照主要产品进行划分的,因公司原材料、固定资产等存在共同使用的情况,公司尚不能够准确划分直接归属于某一分部的经营资产和负债。

7、 其他对投资者决策有影响的重要交易和事项

适用 不适用

8、 其他

适用 不适用

十七、 母公司财务报表主要项目注释

1、 应收账款

(1). 应收账款分类披露:

适用 不适用

单位：元 币种：人民币

种类	期末余额					期初余额				
	账面余额		坏账准备		账面价值	账面余额		坏账准备		账面价值
	金额	比例 (%)	金额	计提比例 (%)		金额	比例 (%)	金额	计提比例 (%)	
单项金额重大并单独计提坏账准备的应收账款										
按信用风险特征组合计提坏账准备的应收账款	459,297,733.84	100	38,673,201.19	8.42	420,624,532.65	393,557,018.44	100	43,923,968.4	11.16	349,633,050.04
单项金额不重大但单独计提坏账准备的应收账款										
合计	459,297,733.84	100	38,673,201.19	100	420,624,532.65	393,557,018.44	100	43,923,968.4	100	349,633,050.04

期末单项金额重大并单项计提坏账准备的应收账款：

适用 不适用

组合中，按账龄分析法计提坏账准备的应收账款：

适用 不适用

单位：元 币种：人民币

账龄	期末余额		
	应收账款	坏账准备	计提比例
1 年以内	432,392,053.52	21,619,602.68	5.00
其中：1 年以内分项	432,392,053.52	21,619,602.68	5.00
1 年以内小计	432,392,053.52	21,619,602.68	5.00
1 至 2 年	10,850,725.51	3,255,217.65	30.00
2 至 3 年	4,513,147.90	2,256,573.95	50.00
3 年以上	11,541,806.91	11,541,806.91	100.00
合计	459,297,733.84	38,673,201.19	

组合中，采用余额百分比法计提坏账准备的应收账款：

适用 不适用

组合中，采用其他方法计提坏账准备的应收账款：

适用 不适用

(2). 本期计提、收回或转回的坏账准备情况：

本期计提坏账准备金额 0 元；本期收回或转回坏账准备金额-3,465,411.99 元。

其中本期坏账准备收回或转回金额重要的：

适用 不适用

(3). 本期实际核销的应收账款情况

适用 不适用

单位：元 币种：人民币

项目	核销金额
实际核销的应收账款	1,785,355.22

其中重要的应收账款核销情况

适用 不适用

(4). 按欠款方归集的期末余额前五名的应收账款情况：

适用 不适用

按欠款方归集的期末余额前五名应收账款汇总金额 143,684,023.05 元，占应收账款期末余额合计数的比例 31.28%，相应计提的坏账准备期末余额汇总金额 7,184,201.16 元。

(5). 因金融资产转移而终止确认的应收账款:

适用 不适用

(6). 转移应收账款且继续涉入形成的资产、负债金额:

适用 不适用

其他说明:

适用 不适用

2、其他应收款

(1). 其他应收款分类披露:

适用 不适用

单位：元 币种：人民币

类别	期末余额				期初余额					
	账面余额		坏账准备		账面 价值	账面余额		坏账准备		账面 价值
	金额	比例 (%)	金额	计提比 例 (%)		金额	比例 (%)	金额	计提比 例 (%)	
单项金额重大 并单独计提坏 账准备的其他 应收款										
按信用风险特 征组合计提坏 账准备的其他 应收款	7,550,965.73	100	1,455,314.52	19.27	6,095,651.21	8,315,117.41	100	1,311,755.86	15.78	7,003,361.55
单项金额不重 大但单独计提 坏账准备的其 他应收款										
合计	7,550,965.73	100	1,455,314.52	100	6,095,651.21	8,315,117.41	100	1,311,755.86	100	7,003,361.55

期末单项金额重大并单项计提坏账准备的其他应收款：

适用 不适用

组合中，按账龄分析法计提坏账准备的其他应收款：

适用 不适用

单位：元 币种：人民币

账龄	期末余额		
	其他应收款	坏账准备	计提比例
1 年以内	1219707.09	60985.35	5.00
其中：1 年以内分项	1219707.09	60985.35	5.00
1 年以内小计	1,219,707.09	60,985.35	5.00
1 至 2 年	680,251.37	204,075.41	30.00
2 至 3 年	185,545.94	92,772.97	50.00
3 年以上	1,097,480.79	1,097,480.79	100.00
合计	3,182,985.19	1,455,314.52	

组合中，采用余额百分比法计提坏账准备的其他应收款：

适用 不适用

组合中，采用其他方法计提坏账准备的其他应收款：

适用 不适用

组合名称	期末余额		
	其他应收款	坏账准备	计提比例
押金保证金及预借业务备用	4367980.54		
合计	4367980.54		

(2). 本期计提、收回或转回的坏账准备情况：

账准备情况：

本期计提坏账准备金额 143,558.66 元；本期收回或转回坏账准备金额 0 元。

其中本期坏账准备转回或收回金额重要的：

适用 不适用

(3). 本期实际核销的其他应收款情况

适用 不适用

(4). 其他应收款按款项性质分类情况

适用 不适用

(5). 按欠款方归集的期末余额前五名的其他应收款情况：

适用 不适用

单位：元 币种：人民币

单位名称	款项的性质	期末余额	账龄	占其他应收款期末余额合计数的比例(%)	坏账准备期末余额
中国石化国际事业有限公司南京招标中心	保证金	1,119,147.00	1 年内	14.82	
常州市武进区水利局	代垫款	680,251.37	1-2 年	9.01	204,075.41
新能能源有限公司	保证金	601,000.00	1 年内	7.96	
东方锅炉(集团)股份有限公司	保证金	200,000.00	2-3 年	2.65	
东方锅炉(集团)股份有限公司	保证金	300,000.00	3 年以上	3.97	
万华化学集团股份有限公司	保证金	300,000.00	3 年以上	3.97	
合计	/	3,200,398.37	/	42.38	204,075.41

(6). 涉及政府补助的应收款项

□适用 √不适用

(7). 因金融资产转移而终止确认的其他应收款:

□适用 √不适用

(8). 转移其他应收款且继续涉入形成的资产、负债金额:

□适用 √不适用

其他说明:

□适用 √不适用

3、长期股权投资

√适用 □不适用

单位: 元 币种: 人民币

项目	期末余额			期初余额		
	账面余额	减值准备	账面价值	账面余额	减值准备	账面价值
对子公司投资	1,000,000		1,000,000	1,000,000		1,000,000
合计	1,000,000		1,000,000	1,000,000		1,000,000

(1) 对子公司投资

√适用 □不适用

单位: 元 币种: 人民币

被投资单位	期初余额	本期增加	本期减少	期末余额	本期计提减值准备	减值准备期末余额
常州润兴管业有限公司	1,000,000			1,000,000		
合计	1,000,000			1,000,000		

(2) 对联营、合营企业投资

□适用 √不适用

4、营业收入和营业成本：

√适用 □不适用

单位：元 币种：人民币

项目	本期发生额		上期发生额	
	收入	成本	收入	成本
主营业务	1,266,385,635.61	1,005,730,835.33	1,569,922,427.55	1,237,281,311.49
其他业务	61,136,540.69	50,692,391.51	46,489,213.17	42,449,927.87
合计	1,327,522,176.3	1,056,423,226.84	1,616,411,640.72	1,279,731,239.36

5、投资收益

√适用 □不适用

单位：元 币种：人民币

项目	本期发生额	上期发生额
成本法核算的长期股权投资收益		
权益法核算的长期股权投资收益		
处置长期股权投资产生的投资收益		
以公允价值计量且其变动计入当期损益的金融资产在持有期间的投资收益		
处置以公允价值计量且其变动计入当期损益的金融资产取得的投资收益		
持有至到期投资在持有期间的投资收益		
可供出售金融资产在持有期间的投资收益		
处置可供出售金融资产取得的投资收益		
丧失控制权后，剩余股权按公允价值重新计量产生的利得		
理财产品的投资收益	212,054.79	752,452.07
合计	212,054.79	752,452.07

6、其他

□适用 √不适用

十八、 补充资料

1、 当期非经常性损益明细表

√适用 □不适用

单位：元 币种：人民币

项目	金额	说明
非流动资产处置损益	952,387.30	
越权审批或无正式批准文件的税收返还、减免		
计入当期损益的政府补助（与企业业务密切相关，按照国家统一标准定额或定量享受的政府补助除外）	10,429,743.46	
计入当期损益的对非金融企业收取的资金		

占用费		
企业取得子公司、联营企业及合营企业的投资成本小于取得投资时应享有被投资单位可辨认净资产公允价值产生的收益		
非货币性资产交换损益		
委托他人投资或管理资产的损益		
因不可抗力因素，如遭受自然灾害而计提的各项资产减值准备		
债务重组损益		
企业重组费用，如安置职工的支出、整合费用等		
交易价格显失公允的交易产生的超过公允价值部分的损益		
同一控制下企业合并产生的子公司期初至合并日的当期净损益		
与公司正常经营业务无关的或有事项产生的损益		
除同公司正常经营业务相关的有效套期保值业务外，持有交易性金融资产、交易性金融负债产生的公允价值变动损益，以及处置交易性金融资产、交易性金融负债和可供出售金融资产取得的投资收益	62,854.80	
理财产品的投资收益	212,054.79	
单独进行减值测试的应收款项减值准备转回		
对外委托贷款取得的损益		
采用公允价值模式进行后续计量的投资性房地产公允价值变动产生的损益		
根据税收、会计等法律、法规的要求对当期损益进行一次性调整对当期损益的影响		
受托经营取得的托管费收入		
除上述各项之外的其他营业外收入和支出	-143,540.34	
其他符合非经常性损益定义的损益项目		
所得税影响额	-1,738,492.56	
少数股东权益影响额		
合计	9,775,007.45	

对公司根据《公开发行证券的公司信息披露解释性公告第1号——非经常性损益》定义界定的非经常性损益项目，以及把《公开发行证券的公司信息披露解释性公告第1号——非经常性损益》中列举的非经常性损益项目界定为经常性损益的项目，应说明原因。

适用 不适用

2、净资产收益率及每股收益

适用 不适用

报告期利润	加权平均净资产收益率(%)	每股收益	
		基本每股收益	稀释每股收益
归属于公司普通股股东的净利润	10.09	0.79	0.79

扣除非经常性损益后归属于公司普通股股东的净利润	9.29	0.73	0.73
-------------------------	------	------	------

3、 境内外会计准则下会计数据差异

适用 不适用

4、 其他

适用 不适用

第十二节 备查文件目录

备查文件目录	载有公司负责人、主管会计工作负责人、会计机构负责人签名并盖章的财务报表
备查文件目录	载有会计师事务所盖章、注册会计师签名并盖章的审计报告原件
备查文件目录	报告期内在中国证监会指定媒体上公开披露过的所有公司文件的正本及公告的原稿

董事长：朱国良

董事会批准报送日期：2017 年 4 月 14 日

修订信息

适用 不适用