

公司代码：601313

公司简称：江南嘉捷

江南嘉捷电梯股份有限公司

2016 年年度报告

重要提示

一、本公司董事会、监事会及董事、监事、高级管理人员保证年度报告内容的真实、准确、完整，不存在虚假记载、误导性陈述或重大遗漏，并承担个别和连带的法律责任。

二、公司全体董事出席董事会会议。

三、天衡会计师事务所（特殊普通合伙）为本公司出具了标准无保留意见的审计报告。

四、公司负责人金志峰、主管会计工作负责人夏涛及会计机构负责人（会计主管人员）夏涛声明：保证年度报告中财务报告的真实、准确、完整。

五、经董事会审议的报告期利润分配预案或公积金转增股本预案

公司2016年度利润分配预案：公司拟以2016年12月31日的股本总数397,182,443股为基数，向全体股东每10股派送现金红利1.30元（含税），剩余利润作为未分配利润留存。

六、前瞻性陈述的风险声明

适用 不适用

本报告中所涉及的未来计划、发展战略等前瞻性描述不构成公司对投资者的实质承诺，敬请投资者注意投资风险。

七、是否存在被控股股东及其关联方非经营性占用资金情况

否

八、是否存在违反规定决策程序对外提供担保的情况？

否

九、重大风险提示

适用 不适用

公司已在本报告中详细描述可能存在的相关风险，敬请查阅第四节经营情况讨论与分析中关于公司未来发展的讨论与分析中可能面对的风险因素及对策部分的内容。

目录

第一节	释义.....	3
第二节	公司简介和主要财务指标.....	3
第三节	公司业务概要.....	7
第四节	经营情况讨论与分析.....	11
第五节	重要事项.....	25
第六节	普通股股份变动及股东情况.....	39
第七节	优先股相关情况.....	46
第八节	董事、监事、高级管理人员和员工情况.....	47
第九节	公司治理.....	54
第十节	公司债券相关情况.....	58
第十一节	财务报告.....	59
第十二节	备查文件目录.....	158

第一节 释义

一、 释义

在本报告书中，除非文义另有所指，下列词语具有如下含义：

常用词语释义		
中国证监会	指	中国证券监督管理委员会
上交所	指	上海证券交易所
江南嘉捷、本公司、公司	指	江南嘉捷电梯股份有限公司
苏州富士	指	苏州富士电梯有限公司
江南嘉捷研究院	指	苏州江南嘉捷机电技术研究院有限公司
劳灵精密机械	指	苏州劳灵精密机械有限公司
华泰联合证券	指	华泰联合证券有限责任公司
本报告期	指	2016 年度

第二节 公司简介和主要财务指标

一、 公司信息

公司的中文名称	江南嘉捷电梯股份有限公司
公司的中文简称	江南嘉捷
公司的外文名称	SJEC Corporation
公司的外文名称缩写	SJEC
公司的法定代表人	金志峰

二、 联系人和联系方式

	董事会秘书	证券事务代表
姓名	邹克雷	包燕
联系地址	江苏省苏州工业园区唯新路28号	江苏省苏州工业园区唯新路28号
电话	0512-62741520	0512-62741520
传真	0512-62860300	0512-62860300
电子信箱	stock@sjec.com.cn	stock@sjec.com.cn

三、 基本情况简介

公司注册地址	江苏省苏州工业园区葑亭大道718号
公司注册地址的邮政编码	215122
公司办公地址	江苏省苏州工业园区唯新路28号
公司办公地址的邮政编码	215122
公司网址	www.sjec.com.cn
电子信箱	stock@sjec.com.cn

四、信息披露及备置地点

公司选定的信息披露媒体名称	《上海证券报》、《证券时报》
登载年度报告的中国证监会指定网站的网址	www.sse.com.cn
公司年度报告备置地点	公司证券部

五、公司股票简况

公司股票简况				
股票种类	股票上市交易所	股票简称	股票代码	变更前股票简称
A股	上海证券交易所	江南嘉捷	601313	

六、其他相关资料

公司聘请的会计师事务所 (境内)	名称	天衡会计师事务所(特殊普通合伙)
	办公地址	南京市建邺区江东中路106号万达广场B座20
	签字会计师姓名	杨伟忠、罗蕾
报告期内履行持续督导职责 的保荐机构	名称	华泰联合证券有限责任公司
	办公地址	南京市江东中路228号华泰证券1号楼4层
	签字的保荐代表 人姓名	陈刚、贾红刚
	持续督导的期间	截至2016年2月29日,公司募集资金已全部使用完毕,华泰联合证券不再对募集资金使用情况履行持续督导责任。

七、近三年主要会计数据和财务指标

(一) 主要会计数据

单位:元 币种:人民币

主要会计数据	2016年	2015年	本期比上年同期 增减(%)	2014年
营业收入	2,417,247,296.62	2,661,269,669.94	-9.17	2,733,921,624.47
归属于上市公司股东的 净利润	159,447,357.72	225,483,057.32	-29.29	233,554,219.19
归属于上市公司股东的 扣除非经常性 损益的净利润	141,810,614.62	214,489,947.25	-33.88	222,396,265.03
经营活动产生的现 金流量净额	45,143,316.62	172,392,555.36	-73.81	276,660,615.29
	2016年末	2015年末	本期末比上年同 期末增减(%)	2014年末
归属于上市公司股东的 净资产	1,689,924,616.31	1,578,387,780.64	7.07	1,474,484,110.65
总资产	2,817,712,294.68	2,806,527,185.59	0.40	2,824,227,742.12

(二) 主要财务指标

主要财务指标	2016年	2015年	本期比上年同期增减(%)	2014年
基本每股收益(元/股)	0.4024	0.5757	-30.10	0.5960

稀释每股收益（元/股）	0.4015	0.5725	-29.87	0.5932
扣除非经常性损益后的基本每股收益（元/股）	0.3578	0.5474	-34.64	0.5672
加权平均净资产收益率（%）	9.80	14.87	-5.07	16.53
扣除非经常性损益后的加权平均净资产收益率（%）	8.71	14.15	-5.44	15.74

报告期末公司前三年主要会计数据和财务指标的说明

适用 不适用

八、境内外会计准则下会计数据差异

(一) 同时按照国际会计准则与按中国会计准则披露的财务报告中净利润和归属于上市公司股东的净资产差异情况

适用 不适用

(二) 同时按照境外会计准则与按中国会计准则披露的财务报告中净利润和归属于上市公司股东的净资产差异情况

适用 不适用

(三) 境内外会计准则差异的说明：

适用 不适用

九、2016 年分季度主要财务数据

单位：元 币种：人民币

	第一季度 (1-3 月份)	第二季度 (4-6 月份)	第三季度 (7-9 月份)	第四季度 (10-12 月份)
营业收入	496,727,317.87	636,080,107.65	657,999,275.42	626,440,595.68
归属于上市公司股东的净利润	37,572,723.96	51,155,492.55	41,554,747.68	29,164,393.53
归属于上市公司股东的扣除非经常性损益后的净利润	34,791,811.16	44,664,341.76	38,834,476.74	23,519,984.96
经营活动产生的现金流量净额	-72,582,794.78	92,155,503.15	12,886,926.64	12,683,681.61

季度数据与已披露定期报告数据差异说明

适用 不适用

十、非经常性损益项目和金额

适用 不适用

单位：元 币种：人民币

非经常性损益项目	2016 年金额	附注（如适用）	2015 年金额	2014 年金额
非流动资产处置损益	-79,747.86		-129,413.80	-155,202.93
越权审批，或无正式批准文件，				

或偶发性的税收返还、减免				
计入当期损益的政府补助，但与公司正常经营业务密切相关，符合国家政策规定、按照一定标准定额或定量持续享受的政府补助除外	5,605,521.52		7,272,632.90	5,941,405.74
计入当期损益的对非金融企业收取的资金占用费				
企业取得子公司、联营企业及合营企业的投资成本小于取得投资时应享有被投资单位可辨认净资产公允价值产生的收益				
非货币性资产交换损益				
委托他人投资或管理资产的损益				
因不可抗力因素，如遭受自然灾害而计提的各项资产减值准备				
债务重组损益				
企业重组费用，如安置职工的支出、整合费用等				
交易价格显失公允的交易产生的超过公允价值部分的损益				
同一控制下企业合并产生的子公司期初至合并日的当期净损益				
与公司正常经营业务无关的或有事项产生的损益				
除同公司正常经营业务相关的有效套期保值业务外，持有交易性金融资产、交易性金融负债产生的公允价值变动损益，以及处置交易性金融资产、交易性金融负债和可供出售金融资产取得的投资收益				
单独进行减值测试的应收款项减值准备转回				
对外委托贷款取得的损益				
采用公允价值模式进行后续计量的投资性房地产公允价值变动产生的损益				
根据税收、会计等法律、法规的要求对当期损益进行一次性调整对当期损益的影响				
受托经营取得的托管费收入				
除上述各项之外的其他营业外收	168,130.87		-2,091,343.08	-1,023,413.87

入和支出				
其他符合非经常性损益定义的损益项目	15,539,753.44		8,457,164.39	8,487,726.05
少数股东权益影响额	-219,959.35		-57,318.49	-58,790.60
所得税影响额	-3,376,955.52		-2,458,611.85	-2,033,770.23
合计	17,636,743.10		10,993,110.07	11,157,954.16

十一、 采用公允价值计量的项目

适用 不适用

十二、 其他

适用 不适用

第三节 公司业务概要

一、报告期内公司所从事的主要业务、经营模式及行业情况说明

1、主要业务：

公司主要从事电梯、自动扶梯、自动人行道等产品的研发、生产和销售及相关产品的安装、改造和维修。公司成立以来，主营业务未发生重大变化。公司制造生产的主要电梯产品如下：

自动扶梯



自动人行道



垂直电梯



2、经营模式：

由于不同建筑物及客户对电梯的装饰、规格、安装方式、性能指标往往有不同的要求，因而电梯产品中定制产品占有相当大的比重。由于电梯多为非标产品，公司根据客户订单的参数要求进行产品设计、制造，提供定制化产品，形成了“以销定产”的经营模式。

(1) 采购模式

公司在生产及服务所需物料的采购方面建立了一套严格的管理程序，旨在为生产服务，采购适时、适价、适质、适量的物料。为有效保证采购物料的质量，公司严格按照品质管理部制定的标准实施采购，对影响重大的大宗物资，将安排采购人员到供方所在地进行验收。同时，公司建

立了标准严格的供应商评价指标体系，秉承打造最优供应链的理念，与零部件供应商建立了长期稳定的合作关系。此外，公司内部建立了有效的部门沟通机制，各部门间通力协作，及时沟通，保障产品生产计划，保证产品质量。

(2) 生产模式

公司按照客户订单实行“以销定产”的生产模式。根据订单制定生产作业计划，进行生产调度、管理和控制，及时处理订单在执行过程中的相关问题，确保生产计划能够顺利完成，有效控制原材料的库存量和采购成本，减少资金占用，最大限度提高公司的经营效率。

(3) 营销服务模式

公司产品销售包括国内销售和国外销售两个部分，在国内销售方面，公司主要采取直销和代理销售相结合的方式；经历海外市场二十多年的拓展，公司的国际营销网络已初步建成，国际销售以经销商销售方式为主。

3、公司业绩变动驱动因素：

报告期内，电梯行业的发展仍受制于经济增长持续放缓，房地产市场的下滑，投资及出口乏力的影响；同时，行业原材料价格波动、人工成本和融资成本等因素上涨，使得公司除了面对市场下滑的挑战，还面临利润空间压缩、应收账款上升的处境，致使公司 2016 年度业绩有所下滑。截至 2016 年末，占世界总保有量三分之一份额的国内电梯市场，仍有 490 万台左右的电梯维护保养和改造需求，将为公司带来广阔的发展空间，促进公司的可持续发展。

4、行业情况说明：

电梯行业是一个市场化程度很高、完全竞争的行业。我国电梯行业经过多年快速发展，行业竞争加剧，行业竞争倾斜为品牌和价格竞争。据中国电梯协会统计，我国电梯行业年产量于 2012 年告别了持续十多年的 20%以上增幅的历史，进入到 10%以上增幅的换挡期，2015 年进入到 10%以下的微增长期。中国电梯行业以市场增量为发展动力的时代已结束，以市场刚性需求重新配置的时代到来。

电梯行业是房地产的后周期行业，电梯的新增需求与房地产行业的发展密切相关；高层建筑比例的提升、电梯普及率提升、民生工程推进以及人口老龄化对电梯需求更高等多因素刺激电梯需求增长，电梯行业的发展前景将优于房地产行业。同时，尽管房地产投资增速在下滑，但商品房销售面积的增长为电梯行业未来的持续增长提供了保障。

随着新梯市场竞争加剧，电梯企业越来越意识到发力电梯后市场、提高服务保障能力，有助于企业形成新的利润来源，获得稳定的收入同时，通过服务树立品牌形象，有利于促进销售，实现由生产制造业向生产服务业转型，符合我国在“十二五”规划中提出的“加快发展生产性服务

业”的政策导向。随着《特种设备安全法》等相关政策的出台，电梯改造市场、维保市场在电梯行业服务市场的重要性更加显现，电梯改造与维保市场的有序发展将成为推动电梯市场发展的长期动力，是电梯企业未来发展的关键所在。

二、报告期内公司主要资产发生重大变化情况的说明

√适用 □不适用

项目	本期金额(元)	变动比例 (%)	情况说明
应收票据	4,771,961.60	52.59	主要系收到的尚未到期的银行承兑汇票增加所致
在建工程	4,103,100.10	-93.03	主要系临湖建设工程项目本年结转固定资产所致

三、报告期内核心竞争力分析

√适用 □不适用

报告期内公司的核心竞争力没有发生重大改变，主要表现在以下方面：

1、技术及研发优势

公司是一家国家高新技术企业、国家火炬计划重点高新技术企业，建有省级企业技术中心。公司技术中心不仅承担技术研发工作，也是公司与外部科研机构开展产、学、研合作的联系平台。截止报告期末，公司拥有技术人员 415 人，占公司总人数的 13.8%。2016 年公司共申请专利 229 项，其中发明专利 67 项；2016 年获授权专利 182 项，其中发明专利 30 项，实用新型专利 151 项，外观专利 1 项。

2、品牌化服务，为公司发展奠定坚实的基础

品牌服务是未来国内电梯行业核心竞争力。电梯的生命周期包括了生产设计、销售、安装、维修和使用管理等 5 个主要环节。未来电梯行业的竞争已不在是单纯的核心技术竞争，更是技术和维修服务的竞争，谁拥有完善和及时的服务能力，谁就会领导市场。2016 年末，公司在全国主要城市设立了 35 家分公司，取得安装、维修许可证资质分公司 28 家，在全国有 190 个城市设有办事处和维保工作站，为公司产品销售及服务提供有力保障。

一直以来，江南嘉捷电梯坚持以诚服务领先市场，提供“服务第一，反应最快”的 24 小时热线服务。建立了一套快速的标准服务流程，为电梯的安全运行和企业的持续发展奠定了牢固的基础，以向客户提供快速高效的售后服务，实现公司一条龙的服务承诺。在工程管理方面，为提高安装质量，达到顾客满意，公司建立了严格的安装管理流程、安装质量控制流程，实施三级质量控制“安装工自检、安装监督检查、质量专检”，保证电梯安装竣工后，按时保质保量地移交用户使用。公司长期关注电梯服务人员的技能培训，利用技能实训这个平台，对公司安装、维保人员按计划分批进行技能和安全操作培训，提高服务人员素质，也提高人员的服务质量和效率。

3、科技创新引领未来

公司开创互联网+电梯的新兴制造体系，将电梯的整个生命周期和互联网相结合，在互联网的

大平台下，融合公司的销售、研发、工程、制造、采购、质量、安装服务、报废、拆除等环节，充分集成公司多类信息化管理系统，创建一种新的企业管理、经营、发展模式。互联网+电梯不仅仅是工业智能化和网络信息化，更是将互联网作为当前信息化发展的核心特征，与工业、商业、金融业、服务业等多行业的全面融合。

公司秉承中国智造的理念，在深耕国内市场的同时，积极拓展海外市场，深度把握国际电梯业新的发展动态，深入研究欧洲新的产品标准。报告期内，公司是第一家取得符合欧洲电梯新标准的 TUV 认证的国内电梯企业。

同时，公司坚持环保理念，将绿色、环保、节能、智能的特征集成到全系列的产品中。报告期内，公司开发出众多产品系列，如：基于电梯互联网+电梯的安装、监控、服务等子系统，已在公司的各个产品系列中全面推广，同时还开发出一系列符合市场需求的产品：M300 无机房电梯、E500 高速电梯、带给超市全新体验的 FEB 手推车购物梯、小机房担架梯、新型立体停车库等众多全新产品。

4、电梯物联网，助推公司竞争力持续提升

电梯物联网技术可以提高电梯安全管理的科学性和有效性，实现电梯运行、使用、维保等过程的智能化管理。公司开发的电梯物联网和楼宇监控系统将实现电梯运行数据的实时传输和捕捉，运用大数据分析手段建立电梯所有的关键信息档案，对运行的电梯运营情况进行实时监控，从而提高电梯的运行、管理、维保的效率，极大地提升了电梯运行安全性和维保的及时性。通过打造电梯物联网技术解决方案，从而增强公司在未来市场的竞争力，确保公司能够适应市场的要求，并实现快速发展。

5、国内营销服务网络优势

公司针对“整合销售、提升服务”这一战略部署，自 2010 年开始对销售网络进行全面升级，为未来的市场战略奠定组织基础和销售基础。报告期末，公司已在全国 190 个城市设有办事处和维保工作站，开展售后维保业务，不断完善营销网络的功能和资源配置，建立服务咨询、维保、安装、大修改造、零配件销售的多极分支机构服务体系，大力拓展维保、备件、和改造业务。国内公司自行维保的电梯都已采用手机 APP 服务管理系统，充分利用互联网资源为客户提供及时、高效的现代化专业服务，同时，也将电梯远程监控在全国范围逐步投入使用，从而提高了售后服务质量和效率。国内营销服务网络的建设增强了对国内建筑市场的适应能力，广泛服务于国家建设项目，提高社会知名度，满足作为国家级电梯骨干企业能力的要求，提高企业核心竞争力。

6、全球化服务网络优势

公司结合自身业务和目标客户的特点，建立了较为完善的营销服务网络。公司的营销服务网络以总部为中心，强调国内外并重，直销、代销相结合、分支机构直接营销服务与代理商服务交叉互补，目前网络覆盖全球 80 多个国家和地区，可以及时对市场信息、客户需求做出全面、迅速、准确的反应。在国外，公司在重点国家及主要地区拥有一级经销商共超过 100 家，有利于进一步提升本公司的品牌和知名度，是公司国际化的重要标志。

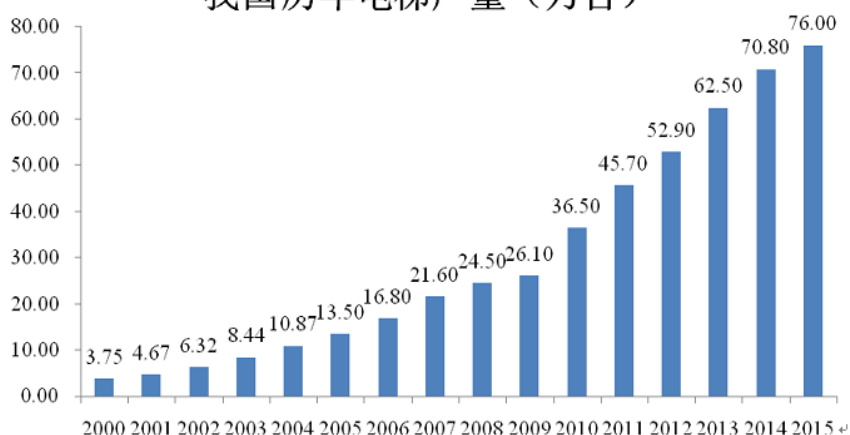
第四节 经营情况讨论与分析

一、经营情况讨论与分析

2016 年以来，电梯行业的发展仍受制于经济增长持续放缓，房地产市场的下滑，投资及出口乏力的影响；同时，行业原材料价格波动、人工成本和融资成本等因素上涨，使得公司除了面对市场下滑的挑战，还面临利润空间压缩、应收账款上升的处境。

房地产的去库存现象可视作行业成熟的信号，促使电梯市场更加符合市场发展规律。房地产业形态的变化，众多城市群的建设，以及截至 2016 年底仍占世界总保有量三分之一份额的国内电梯市场，有着 490 万台左右的电梯维护保养和改造需求，将为电梯行业带来广阔的发展空间。

我国历年电梯产量（万台）



数据来源：中国电梯协会、wind

报告期内，公司管理层在董事会领导下，本着对公司利益和股东利益负责的态度，积极开拓创新、求真务实。全体员工团结一致、不懈努力，坚持以主营业务为核心，以提升内部管理为基础，以市场拓展和产品研发为工作重点，通过培养和引进专业人才增强自主创新能力，致力于优化、研发具有自主知识产权及市场前景的电扶梯产品，力求从技术、品质、成本、服务等方面提升公司及产品的整体竞争力。但由于市场下滑，应收账款上升，原材料价格以及人工成本的上升，经营业绩下滑明显。2016 年公司在报告期内实现营业收入 24.17 亿元；归属于上市公司股东的净利润 15,944.74 万元。

截至报告期末，公司正在执行的有效订单为 37.5 亿元（其中包含外销 4.6 亿元）。包括高铁项目、轨道交通项目、保障房项目、商品房项目、大型商超项目以及海外项目。

2013 年至今，公司在 3D 打印产品研发、制造、销售等方面取得一定进展。截至报告期末，由吴江中瑞机电科技有限公司与苏州江南嘉捷机电技术研究院有限公司联合研发“3dMagics 三维数据分层切片处理软件 V1.0 版本”项目，提高了 3D 数模处理和成形的效率和质量；授权发明专利 2 项，实现 3D 打印产品销售 500 万，创利 80 多万，并有 3D 打印设备出口外销到加拿大等地。目前，公司 3D 打印方面的业务尚不会对公司经营业绩产生较大影响。

二、报告期内主要经营情况

2016 年，在电梯行业普遍下行的压力下，公司实现营业收入 24.17 亿元，同比减少 9.17%；营业成本 16.56 亿元，同比减少 10.51%；截止 2016 年 12 月 31 日，公司总资产 28.18 亿元，比年初增加 0.40%，总负债 10.62 亿元，比年初减少 9.03%；资产负债率 37.70%；实现净利润 1.69 亿元，同比减少 27.70%。

(一) 主营业务分析

利润表及现金流量表相关科目变动分析表

单位：元 币种：人民币

科目	本期数	上年同期数	变动比例 (%)
营业收入	2,417,247,296.62	2,661,269,669.94	-9.17
营业成本	1,655,961,962.67	1,850,497,903.97	-10.51
销售费用	323,995,068.32	290,194,036.93	11.65
管理费用	215,924,491.95	214,035,758.52	0.88
财务费用	-5,215,709.06	-15,021,280.22	不适用
经营活动产生的现金流量净额	45,143,316.62	172,392,555.36	-73.81
投资活动产生的现金流量净额	8,508,285.31	-270,717,394.64	不适用
筹资活动产生的现金流量净额	-89,014,788.60	-158,440,633.92	不适用
研发支出	119,332,909.44	116,803,920.16	2.17

1. 收入和成本分析

√适用 □不适用

(1). 主营业务分行业、分产品、分地区情况

单位：元 币种：人民币

主营业务分产品情况						
分产品	营业收入	营业成本	毛利率 (%)	营业收入比上年增减 (%)	营业成本比上年增减 (%)	毛利率比上年增减 (%)
垂直升降电梯	1,157,312,191.92	800,680,817.61	30.82	-16.27	-14.43	减少 1.48 个百分点
自动扶梯	498,970,542.88	353,943,670.68	29.07	-13.77	-18.23	增加 3.87 个百分点
自动人行道	170,921,883.78	131,807,832.46	22.88	3.39	0.70	增加 2.06 个百分点
安装、维保收入	324,674,661.16	193,934,386.60	40.27	8.14	4.97	增加 1.81 个百分点
精密铝合金压铸件	88,452,268.56	65,895,620.04	25.50	-22.54	-27.42	增加 5.01 个百分点
零部件销售	112,825,042.40	67,731,602.56	39.97	34.45	26.94	增加 3.56 个百分点

						个百分点
其他收入	48,034,031.92	30,013,275.37	37.52	134.02	227.35	减少 17.81 个百分点
主营业务合计	2,401,190,622.62	1,644,007,205.32	31.53	-9.22	-10.53	增加 1 个百分点
主营业务分地区情况						
分地区	营业收入	营业成本	毛利率 (%)	营业收入比上年增减 (%)	营业成本比上年增减 (%)	毛利率比上年增减 (%)
国内	1,887,143,157.12	1,242,232,258.12	34.17	-11.10	-12.30	增加 0.9 个百分点
国外	514,047,465.50	401,774,947.20	21.84	-1.58	-4.57	增加 2.44 个百分点
主营业务合计	2,401,190,622.62	1,644,007,205.32	31.53	-9.22	-10.53	增加 1 个百分点

主营业务分行业、分产品、分地区情况的说明

√适用 □不适用

其他收入增加的原因主要系改造项目增加所致；零部件收入增加的原因主要系维保网络服务的优势，促使零部件收入增长较快。

(2). 产销量情况分析表

√适用 □不适用

主要产品	生产量	销售量	库存量	生产量比上年增减 (%)	销售量比上年增减 (%)	库存量比上年增减 (%)
垂直升降电梯 (台)	10,204	10,570	347	-9.39	-8.11	-52.34
自动扶梯 (台)	2,871	2,791	415	10.34	-1.06	20.64
自动人行道 (台)	837	872	20	7.86	8.73	-59.18

产销量情况说明

在电梯行业下行的压力下，公司 2016 年产销量较上年度有所下降，同时坚持“以销定产”的经营模式，合理控制库存量，库存量较上年大幅下降。

(3). 成本分析表

单位：元

分产品情况							
分产品	成本构成项目	本期金额	本期占总成本	上年同期金额	上年同期占总成本比	本期金额较上年同期变动比	情况说明

			比例 (%)		例 (%)	例 (%)	
垂直升降 电梯	原材料	761,672,518.73	95.13	895,032,089.01	95.65	-14.90	销量下 降所致
	直接人工	13,802,918.97	1.72	14,792,764.85	1.58	-6.69	
	制造费用	25,205,379.91	3.15	25,882,990.90	2.77	-2.62	
	小计	800,680,817.61		935,707,844.76			
自动扶梯	原材料	330,888,452.13	93.49	406,655,184.33	93.95	-18.63	销量下 降所致
	直接人工	9,041,978.46	2.55	11,730,888.81	2.71	-22.92	
	制造费用	14,013,240.09	3.96	14,444,354.61	3.34	-2.98	
	小计	353,943,670.68		432,830,427.75			
自动人 行道	原材料	123,776,718.62	93.91	123,621,932.51	94.45	0.13	销量增 加所致
	直接人工	2,946,756.49	2.23	2,727,844.63	2.08	8.03	
	制造费用	5,084,357.35	3.86	4,540,769.85	3.47	11.97	
	小计	131,807,832.46		130,890,546.99			

成本分析其他情况说明

适用 不适用

(4). 主要销售客户及主要供应商情况

适用 不适用

前五名客户销售额 32,558.75 万元，占年度销售总额 13.46%；其中前五名客户销售额中关联方销售额 0 万元，占年度销售总额 0%。

前五名供应商采购额 32,333.49 万元，占年度采购总额 19.27%；其中前五名供应商采购额中关联方采购额 0 万元，占年度采购总额 0%。

2. 费用

适用 不适用

单位:元

项目	本期金额	上期金额	本期比上年 同期增减(%)	情况说明
财务 费用	-5,215,709.06	-15,021,280.22	不适用	主要系定期存款利息收入减少所致
投资 收益	15,539,753.44	8,457,164.39	83.75	主要系可供出售金融资产在持有期间取得的投资收益增加所致
营业外 支出	2,599,700.51	4,598,451.56	-43.47	主要系固定资产处置利得减少所致
所得税 费用	22,395,620.74	44,506,921.48	-49.68	主要系利润总额下降综合影响所致

3. 研发投入

研发投入情况表

√适用 □不适用

单位：元

本期费用化研发投入	119,332,909.44
本期资本化研发投入	0.00
研发投入合计	119,332,909.44
研发投入总额占营业收入比例 (%)	4.94%
公司研发人员的数量	415
研发人员数量占公司总人数的比例 (%)	13.80
研发投入资本化的比重 (%)	0.00

情况说明

√适用 □不适用

在技术研发方面，2016 年公司在产品设计制造与售后服务阶段中均注入创新活力，以科技创新行动诠释着“工匠精神”的内涵。公司继续重视科研项目的管理和投入力度，围绕公司现有产品、工艺和设备，加强研发力度，进行创新和改进，取得了较好成绩。报告期公司获得专利授权 182 项，累计投入研发费用 11,933.29 万元，比上年同期增加 2.17%。

4. 现金流

√适用 □不适用

单位：元

项目	本期金额	上期金额	本期比上年同期增减 (%)	情况说明
经营活动产生的现金流量净额	45,143,316.62	172,392,555.36	-73.81	主要系销售商品、提供劳务收到的现金减少以及支付给职工和为职工支付的现金的增加所致
投资活动产生的现金流量净额	8,508,285.31	-270,717,394.64	不适用	主要系对外投资减少所致
筹资活动产生的现金流量净额	-89,014,788.60	-158,440,633.92	不适用	主要系派发现金股利减少所致

(二)非主营业务导致利润重大变化的说明

□适用 √不适用

(三) 资产、负债情况分析

√适用 □不适用

1. 资产及负债状况

单位：元

项目名称	本期期末数	本期期末数占总资产的比例 (%)	上期期末数	上期期末数占总资产的比例 (%)	本期期末金额较上期期末变动比例 (%)	情况说明
应收票据	4,771,961.60	0.17	3,127,400.00	0.11	52.59	主要系收到的尚未到期的银行承兑汇票增加所致
在建工程	4,103,100.10	0.15	58,842,495.82	2.10	-93.03	主要系临湖建设工程项目本年结转固定资产所致
应交税费	11,696,099.67	0.42	24,881,913.13	0.89	-52.99	主要系应缴企业所得税减少所致
应付股利	127,827.46	0.01	4,263,127.46	0.15	-97.00	主要系限制性股票解禁,发放股利所致
其他应付款	4,707,184.03	0.17	27,361,943.66	0.97	-82.80	主要系限制性股票解禁,就回购义务确认负债转回所致
库存股	0	0	63,061,702.62	2.25	-100	主要系回购的社会公众股及回购的限制性股票本期注销所致

2. 截至报告期末主要资产受限情况

□适用 √不适用

3. 其他说明

□适用 √不适用

(四) 行业经营性信息分析

√适用 □不适用

电梯行业是一个市场化程度很高、完全竞争的行业。随着中国经济增长进入中高速增长阶段,房产行业持续低迷,电梯生产、销售也面临很大压力。据中国电梯协会统计,我国电梯行业年产量于2012年告别了持续十多年的20%以上增幅的历史,进入到10%以上增幅的换档期,2015年进入到10%以下的微增长期。越来越多的电梯企业转而整合行业链,维保业务成为提高企业服务、增加企业稳定可观收入的重要一环,电梯维保业务正在成为电梯行业发展的“新蓝海”。

虽然电梯市场容量每年不断扩大,但市场竞争愈演愈烈已成为不争的事实。这主要源于两个方面:

一方面是电梯制造厂家数量过多,导致整体产能过剩,供需不平衡。

另一方面，由于人力成本增加、原材料价格上涨等原因，电梯企业成本增加，整体行业利润降低。

电梯行业在市场大环境下，竞争愈发激烈，依靠价格的恶性竞争已不可持续。贴合市场，满足用户需求，提升技术，力求产品质量完美者在竞争中不断取得优势，市场不断扩大。

随着《特种设备安全法》等法律法规的出台，维修、改造和保养等电梯行业服务市场的重要性逐渐显现。目前国内电梯保有量超过 490 万台，较大的电梯保有量和持续增长的产销量为我国电梯制造企业提供了广阔的服务性市场空间。目前，我国电梯制造企业的自维保率普遍处于相对较低的水平，提前战略布局电梯服务市场，将为企业未来创造较大的竞争优势。

未来几年，我国的电梯市场前景发展方向趋向于传统房地产行业（包括商业住宅、办公楼、商业营业用房和公共基础设施）、轨道交通、出口以及旧梯更换等的需求，“智造”成为电梯行业转型发展主旋律。电梯的售后服务已经成为电梯企业市场竞争的一个重要环节，作为企业应进一步注重电梯售后服务的提高。

国产电梯制造品牌更需做好内功，将品质和服务做到行业领先；并在某些特定的区域内，打磨自己的竞争力；在开拓市场的同时，具备开放合作的眼界和思维，才是未来电梯制造企业的发展之路。

(五) 投资状况分析

1、 对外股权投资总体分析

√适用 □不适用

报告期内投资总额	23,032.30 万元
报告期内投资变动额	-1,500.00 万元
上年同期投资额	24,532.30 万元
投资额增减幅度	-6.11%

(1) 重大的股权投资

√适用 □不适用

(1) 2015 年 9 月 29 日，公司第三届董事会第十九次会议审议通过了《关于参与投资新疆宏盛开源股权投资合伙企业的议案》，公司以自有资金出资人民币 5,000 万元参与投资新疆宏盛开源股权投资合伙企业（有限合伙）（以下称“宏盛开源”），并在《中国证券报》、《上海证券报》、《证券时报》及上海证券交易所网站刊登了 2015-048 号公告《关于江南嘉捷电梯股份有限公司对外投资公告》。报告期内，宏盛开源于 2016 年 1 月完成工商变更手续，领取了营业执照，公司于 2016 年 1 月 5 日在《上海证券报》、《证券时报》及上海证券交易所网站刊登了 2016-002 号公告《关于江南嘉捷电梯股份有限公司对外投资进展公告》。

(2) 报告期内公司收到新疆方圆慧融投资合伙企业进行的现金分配 2,208.49 万元。根据合伙协议规定的损益分配原则，合伙企业首先按照合伙人各自实际出资额向全体合伙人分配金额，直至现金分配达到合伙人的实际出资额后再分配收益。报告期内公司收到的现金分配 2,208.49 万元，其中分回本公司的实际出资额 1,500.00 万元，分回的投资收益 708.49 万元。

(3) 报告期内，公司于 2016 年 7 月 5 日召开了第三届董事会第二十五次会议审议通过《关于投资设立江南嘉捷香港子公司的议案》，并于 2016 年 7 月 7 日披露《江南嘉捷第三届董事会第二十五次会议决议公告》和《对外投资公告》。经申请，江南嘉捷全资子公司“江南嘉捷控股”（香港）有限公司（以下简称“江南嘉捷控股”）已于 2016 年 8 月 30 日在香港办理完成注册登记手续，目前尚未开展经营。江南嘉捷控股基本情况如下：

◆ 公司名称

中文名称：江南嘉捷控股（香港）有限公司

英文名称：SJEC HOLDINGS (HK) LIMITED

◆ 注册地址：中华人民共和国香港特别行政区

◆ 注册资本：USD 150 万

股权结构：江南嘉捷电梯股份有限公司持有 100% 股权

(2) 重大的非股权投资

适用 不适用

(3) 以公允价值计量的金融资产

适用 不适用

(六) 重大资产和股权出售

适用 不适用

(七) 主要控股参股公司分析

适用 不适用

名称	主营业务	注册资 本	持股 比例	总资产 (万元)	净资产 (万元)	净利润(万 元)
苏州富士电梯有限公司	生产自动扶梯和电梯产品及其零件、部件，销售本企业所生产的产品，并提供安装、改造、维修等售后服务	800 万 美元	73.75%	14,760.49	9,365.12	306.22
苏州史杰克品牌管理有限公司	品牌管理、品牌研究、策划、咨询，市场信息调查，投资咨询（不含证券咨询）；销售办公用品、文体用品、日用百货、工艺美术品、家具装饰品、家用电器。	10 万元	100%	36.52	36.34	4.64
苏州劳灵精密机械有限公司	生产、加工、组装电梯、扶梯及汽车用相关压铸件产品及其附件，销售本公司所生产的产品并提供售后服务（凡涉及国家专项规定的，	3,029. 79 万元	72%	14,478.86	12,199.51	2,612.68

	取得专项许可手续后经营)。					
苏州江南嘉捷机电技术研究院有限公司	多维打印、光机电一体化等机电产品的技术研发、技术转让、生产、销售；自营和代理上述货物和技术的进出口。	5,000万元	100%	29,357.70	21,524.26	4,286.97
临湖培训基地	餐饮服务、住宿服务（按许可证所列范围和方式经营）；会务服务。	1,000万元	100%	581.19	521.43	-478.57
江南嘉捷（北京）电梯工程有限公司	安装、维修电梯；销售电梯、五金、建筑材料、电子产品。	600万元	100%	2,191.97	11.98	20.19
新疆方圆慧融投资合伙企业（有限合伙）	投资、投资管理及投资咨询服务	43,000万元	11.63%	60676.93	38209.81	-721.97
新疆宏盛开源股权投资合伙企业（有限合伙）	从事对非上市企业的股权投资，通过认购非公开发行股票或者受让股权等方式持有上市公司股份	66,100万元	7.56%	65177.13	65024.45	-989.92
苏州金融租赁股份有限公司	融资租赁业务；转让和受让融资租赁资产；固定收益类证券投资业务；接受承租人的租赁保证金等中国银行业监督管理委员会批准的其他业务	150,000万元	12%	474,457.25	151,118.58	1444.97
江南嘉捷控股（香港）有限公司	投资	150万美元	100%	1,046.44	1,039.35	-1.18

(八) 公司控制的结构化主体情况

适用 不适用

三、公司关于公司未来发展的讨论与分析

(一) 行业格局和趋势

适用 不适用

1、国外市场发展趋势

2016 年全球经济仍维持温和增长，发达国家经济一直处于低速增长状态，明显降低对发展中国家的进口需求及经济产生显著影响。2016 年前两季度全球制造业指数仍萎靡、下滑。2016 年下

半年全球制造业逐步复苏，就业和新出口订单在下滑之后恢复微幅增长。这对制造业的发展是一个积极的信号。

近年来，发展中国家经济的快速增长，基础设施发展迅速，所需电梯数量增长较快，如印度、俄罗斯、中东、亚太等国家和地区。在新兴国家的拉动下，全球电梯市场保持稳定增长，2011 年全球电梯市场规模为 5,377 亿元，2015 年增长至 6,075 亿元。2016 年全年全球电梯市场规模约达 6,160 亿元，增长率为 1.4%。

发达国家如英、美、日、德、法、意等国家电梯保有量水平已高达每 200 人拥有一部电梯，产品类型以乘客电梯为主，2016 年全球乘客电梯市场规模约达 4,059 亿元，但由于人口增长缓慢，电梯保有量基本保持稳定。另外，2016 年医用电梯和观光电梯保持稳定增长，市场规模分别约达 468 亿元、196 亿元。

欧洲主导电梯标准，EN 标准普遍认可。2017 年 6 月 1 日，EN81-1 和 EN81-2 将废止。目前，EN 电梯标准基本得到全球各国的普遍认可，我国的电梯、自动扶梯和自动人行道等基础标准也均等效采用 EN 标准。欧盟国家为刺激经济加大对公共项目的投资，以科技、能源、环保为主题的项目逐渐开展。加上欧洲电梯保有量较高，很多老旧电梯需要逐渐更换。这些因素将会对电梯行业产生积极影响。

美国房地产回暖，刺激电梯行业发展。美国经济发展温和加速，联邦机构推出了更多抵押贷款政策，刺激房地产发展，预计 2017 年美国房地产行业将出现持续增长。美国电梯行业的市场规模也将稳步增长。

亚洲经济复苏，电梯需求量有望上升。亚洲是全球增长最快的地区，新兴市场经济体（包括除日本和新加坡之外的多数亚洲国家）的平均经济增速将以更大幅度超过发达经济体。印度和东南亚一些国家正经历经济的快速扩张，整体经济的发展将带动电梯行业的发展，拉动电梯行业的市场需求。亚洲大多数国家是发展中国家，随着这些国家城市化建设的不断推进，基础设施建设和房屋建设的不断增加，电梯行业订单量也将持续增长。

2、国内市场发展趋势

我国电梯行业经过多年快速发展，行业竞争加剧，行业竞争倾斜为品牌和价格竞争。据中国电梯协会统计，我国电梯行业年产量于 2012 年告别了持续十多年的 20%以上增幅的历史，进入到 10%以上增幅的换档期，2015 年进入到 10%以下的微增长期。中国电梯行业以市场增量为发展动力的时代已结束，以市场刚性需求重新配置的时代到来。

电梯行业是房地产的后周期行业，电梯的新增需求与房地产行业的发展密切相关；高层建筑比例的提升、电梯普及率提升、民生工程推进以及人口老龄化对电梯需求更高等多因素刺激电梯需求增长，电梯行业的发展会更加好于房地产行业。尽管房地产投资增速在下滑，但商品房销售面积的增长为电梯行业未来的持续增长提供了保障。

未来国内电梯行业市场发展趋势如下：

（1）加装电梯、旧梯更新成为市场的新增长点。

2016 年政府持续加大对民生工程的重视，医疗、卫生、文化等项目陆续启动。例如，给老楼旧楼加装电梯已经被多个省市纳入到民生工程中，各地纷纷出台相应政策对老楼加装电梯进行规范。政策对加装电梯提出了一些要求，同时也利用政策鼓励老旧住宅加装电梯。随着中国逐渐步

入老龄化社会，以及大量电梯开始步入“退役期”，未来老旧小区加装电梯及电梯更新，将成为一个稳定的增长点，这会给电梯制造企业带来一个新的市场机会。

（2）产品维保后市场成为电梯行业的新蓝海。

目前，中国房地产行业持续低迷，电梯生产、销售也面临很大压力，越来越多的电梯企业转而整合行业链，维保业务成为提高企业服务、增加企业稳定可观收入的重要一环，电梯后市场已成为行业发展新引擎。目前国内电梯保有量超过 490 万台，按每台 5,000 元/年计算维保市场也有超过 200 亿空间，在安全问题频发的背景下，维保后市场有望规范发展。

（3）未来国内电梯市场依然可期。

目前尽管中国城市化进程放缓，但城市化进程仍在继续，电梯需求的基本面仍旧没有改变，电梯的需求量依旧在持续增加。城市基础设施建设将带动我国机场、火车站、医院、体育馆等公共基础设施建设规模的提高，电梯采购量随之增加。

同时，在改善性住房的大政策下，住房升级更是大大增长了电梯需求。而老旧住宅的拆除改造及城市更新、城市群建设也是电梯市场发展的巨大推动力。目前，全国运行超过 15 年的老旧电梯保持增长，它们也为电梯的更新、改造提供了更大的机会。

✚ 乘客电梯市场

对于高层建筑的热衷体现在全球乘客电梯市场规模的快速增长上，包括住宅、商场、公共场所等建筑的乘客电梯安装率逐渐提高。

✚ 载货电梯市场

随着高层建筑和现代化商场的不断涌现，对垂直运输装备的市场需求也越来越大。

✚ 医用电梯市场

目前全球各国更加注重国民基础建设，提升国民医疗及养老水平，包括医院、疗养院、老年公寓等投资将逐渐加大，为医用电梯市场提供了良好的发展空间。电梯交通配置是现代医院高速运行的必要保障，预计未来五年，医用电梯的市场规模发展速度将高于整体电梯行业。

✚ 观光电梯市场

跨境旅游成为拉动各国经济的有效动力，加之各国居民生活水平的不断提升，旅游消费成为人们生活中不可或缺的部分。旅游业的快速发展为观光电梯市场提供了良好的发展机遇。

（二）公司发展战略

适用 不适用

根据全球经济发展形势及国内外电梯市场发展情况和趋势，结合国家装备制造业发展规划的要求，公司制订了切实可行的发展战略，主要体现在以六个方面：

（1）进一步持续完善业务体系，扩大并提升售后服务体系。努力成为拥有电梯设计、制造、安装、维护保养全面解决方案，并视用户安全为第一的国际一流品质专业厂家。

（2）抢占产品维保后市场，逐步将公司最新研发的“互联网+”技术拓展到应用领域。在政策导向及国外发展经验，电梯维保业务将呈现出较为良好的发展态势。公司将通过手机 APP，电脑终端等，逐步实现电梯维保、故障抢修、信息采集等功能，让电梯服务更快捷、安全、方便。

（3）继续巩固和扩大在自动扶梯、自动人行道产品领域中的领先地位，大力开拓垂直升降电梯的国际、国内市场，进一步提高产品在国内外市场的覆盖率。

(4) 关注政府基建项目和投标市场，提升该领域项目的中标率。时刻关注行业信息动态，着重国内外机场、火车站、医院、体育馆等公共基础设施项目的建设，提高政府基建项目和投标市场项目的有效中标率。

(5) 着重于绿色环保和节能技术研发和应用，进行全面的技術升级改造，以科研为发展源动力、以智慧科技为目标，提升产品的技术水平，顺应环保节能、智能化、高速化的发展潮流。

(6) 拓展公司多元化经营业务，加大品牌宣传推广力度。公司已由单一制造转向集中制造、销售和服务为一体的业务模式。随着公司营销服务网络的完善、制造服务经验的积累，必然要通过服务提升品牌的必经之路，提升公司形象和培育品牌知名度，从而进一步与外资品牌展开竞争，力争成为电梯行业的全球著名电梯品牌。

(三) 经营计划

√适用 □不适用

2017 年公司仍将在董事会领导下，有计划、合理化的使用资金，吸引优秀人才加入、加强研发实力、发挥“工匠精神”、不断进取创新，关注产品质量，提升品牌影响力、建设和完善营销服务网络、有步骤地进行收购、兼并与资源整合、稳扎稳打，加快公司发展步伐。从而努力提高投资者的认同度和关注度。

1、产品技术研发

2017 年持续增加科技投入、壮大科研队伍、增加科研装备、改造现有研发条件、提升自主创新能力，着重于节能、环保产品的研发和制造，实现以企业为创新主体的发展战略目标。

2、营销服务网络

2017 年售后服务与工程管理，在售后服务网络方面，公司仍将持续发展营销服务网络建设，主要是建设西部偏远地区营销服务网络，以及扩大在各分支机构除省会城市外主要城市开展维保业务，建立办事处和维保工作站。进一步完善现有营销网络的功能和资源配置，建立服务咨询、维保、安装、大修改造、零配件销售的多极分支机构服务体系，大力拓展维保、备件、和改造业务。

在工程管理方面，为提高安装质量，达到顾客满意，公司建立了严格的安装管理流程、安装质量控制流程，实施三级质量控制“安装工自检、安装监督检查、质量专检”，保证电梯安装竣工后，按时保质保量地移交用户使用。继续完成和确保公司重点标志性项目的安装工作，既要在大项目的项目经理在工程管理和协调给予支持和帮助，也要加强和实施大项目工程成本管理，有效降低成本。同时，支持和培养各分支机构大项目工程管理人才，提高分支机构的大项目管理能力。推动在高铁、地铁和综合性项目上，公司自安装能力和业务范围、自装数量，加强各分公司之间自装的协调管理，降低自装成本。在安装管理方面，提高安装工程质量，降低现场安全风险，推广实施各分支机构安装服务管理系统的应用，改进绩效考核激励政策，提升安装效率，降低安装工程管理成本。

在维保服务方面，2017 年继续加强在商超、高铁项目和住宅类等重点维保业务监督、检查和管理，进一步强化现有专业的安装服务团队建设，做好重点和关键客户的售后服务，延续长期合作时间，同时也给公司带来有偿维保服务、大修改造业务的商机。充分采用手机 APP 服务管理系统和电梯远程监控系统，加大维保服务管理力度，维保质量实施“三重检查”，即维保自检、分公司专职检验人员专检，公司飞行检查，让服务真正落实到实处，让顾客买的称心、用的放心。在公司总部和国内分支机构、各重点销售区域办事处等建立 3 级应急备件仓库，保证有充足的备件供应，以快速高效地向客户提供售后零配件，实现我司一条龙的服务承诺。推进备件改造服务报价系统在各分支机构的实施，优化备件报价流程，缩短报价时间，提升服务水平和效率，大力拓展大修改造业务，为客户提供专业的大修改造方案，延长设备的使用寿命。公司关注服务人员的技能培训，利用技能实训基地这个平台，对公司安装、维保人员按计划分批进行技能和安全操作培训，提高服务人员素质，也提高人员的服务质量和效率。

3、信息化建设

在互联网技术日新月异突飞猛进的今天，随着我国对于社会全体产业提出的“互联网+”新经济形态的发展要求逐步扩大，随着政府各部门对于企业“两化融合”工作的不断推进深入，在中国电梯行业日益激烈的市场竞争中，各个企业固有的观念和思维模式开始发生转变——通过信息互联网技术与自身原有产品服务相融合，寻求更高效合理的公司资源配置以及更优化管理模式，已经成为企业转型升级的关键，因此，公司的信息化建设因此也就开始扮演着越来越重要的角色。作为公司发展道路上不可或缺的重要一环，公司的信息化建设，是一个长期渐进、不断优化、逐步完善的过程，只有建立长远的信息建设规划和制定主要阶段的发展方向，才能不断增强公司的核心竞争力，才能在变化莫测的形势和环境中的披荆斩棘昂然前进。

(四) 可能面对的风险

适用 不适用

1、宏观经济复苏前景不明朗的风险

电梯行业的下游是房地产、城市基础设施建设等行业，受国家宏观经济政策和社会固定资产投资影响较大，与宏观经济周期的关联度较高。受全球经济影响，发达国家新房开工量急剧萎缩，电梯行业也将会受到冲击，当前世界经济复苏的基础还很脆弱，就业、需求、债务危机和贸易摩擦等深层次问题仍然没有得到根本的改变。尤其是近年来，国内经济下行压力明显增大，房地产行业的“去库存”对电梯行业造成不利的影响。因此公司将面临产品出口和国内需求减少的风险。

2、主要原材料价格波动的风险

公司直接采购原材料包括外购外协件、钢材和铝材等，近三年原材料直接采购成本占到各类电梯生产成本的90%以上，因此主要原材料的价格波动对公司生产成本造成较大影响。公司主要原材料的价格与宏观经济周期关联度较高，2016年初煤碳、铁矿石、造纸等大宗原材料开始上涨，数月后也传导到电梯行业，钢材铝材等基本生产资料持续上涨，2016年下半年PVC涨价60%、玻璃

涨价40%、铝材涨价30%、不锈钢也暴涨40%。目前我国及全球经济形势还较为复杂，经济形势的不稳定加剧了商品价格的波动，从而影响公司原材料采购价格，进而影响公司未来的生产经营活动。

3、汇率风险

自1993年扶梯产品出口以来，公司海外出口业务发展迅速，产品遍布全世界80多个国家或地区。公司出口业务的结算货币主要是美元和欧元。2005年7月21日起我国实施有管理的浮动汇率制度。尽管针对汇率市场的波动，公司进一步加强对外汇市场和国家关税政策的研究与预测，根据汇率走势及时调整外币结算的时间，但是汇率变动的不确定性仍然对本公司的经营造成较大的影响，产生一定的汇兑损失。2014年、2015年、2016年，公司发生的汇兑损失分别为217万元、-383万元、-378万元。特别是在当前国际经济形势动荡的环境下，人民币升值或贬值的变数较大。如果人民币继续升值，随着公司国外市场的进一步拓展和出口规模的增长，将对公司以人民币计价的营业收入和利润产生不利的影响。

4、经营业绩下滑风险

我国现有近700家电梯制造企业，公司面临国外知名电梯企业和国内众多电梯企业的竞争压力。在电梯市场需求增速放缓的行业背景下，公司面临的市场竞争将进一步加剧。

公司的经营业绩受国家宏观经济波动及政策变化、国际市场需求变动、下游行业需求萎缩、行业竞争加剧、经营成本上升、企业在经营发展中投入的固定资产折旧及成本费用增加等多种因素的综合影响，公司存在未来经营业绩可能下降甚至亏损的风险。

5、后市场服务责任风险

《特种设备安全法》于2014年1月1日起实施，该法规定电梯的安装、改造和修理必须由电梯制造单位或者其委托的依法取得相应许可的单位进行，电梯制造单位对电梯安全性能负责。在现有专业的安装服务团队建设的基础上不断提高自维保率的同时，为缩短远程客户维保服务的响应时间，公司经考核后可授权具有电梯安装、修理资质的单位向部分客户提供电梯产品的维保服务，公司已制定相关制度保证电梯安装维保服务规范有序进行，但是如果公司安装维保人员或授权单位怠慢履行安装维保义务、违反安装维保操作规程等，公司将面临后市场服务责任导致的风险。

(五) 其他

适用 不适用

四、公司因不适用准则规定或国家秘密、商业秘密等特殊原因，未按准则披露的情况和原因说明

适用 不适用

第五节 重要事项

一、普通股利润分配或资本公积金转增预案

(一) 现金分红政策的制定、执行或调整情况

适用 不适用

根据中国证监会 2013 第 43 号《上市公司监管指引第 3 号——上市公司现金分红》和上海证券交易所《上市公司现金分红指引》等文件要求，2014 年 3 月 5 日召开的公司第三届董事会第六次会议审议通过了《关于修改公司章程的议案》和《公司未来三年（2014-2016 年）股东回报规划》（见 2014 年 3 月 7 日公司公告），进一步明确了现金分红的优先顺序、分红条件及比例。《关于修改公司章程的议案》和《未来三年（2014-2016 年）股东回报规划》已经 2014 年 3 月 27 日召开的公司 2013 年度股东大会审议通过（见 2014 年 3 月 28 日公司公告）。

报告期内，公司严格执行《公司章程》相关利润分配政策和《未来三年（2014-2016 年）股东回报规划》，充分保护中小投资者的合法权益，具体执行情况如下：

2016 年 4 月 1 日，公司 2015 年年度股东大会审议通过了《关于公司 2015 年度利润分配方案的议案》，以利润分配实施当日的总股本 397,182,443 股为基数，向全体股东每 10 股派发现金红利 2.00 元（含税），共计派发现金红利 79,436,488.60 元（含税）。公司于 2016 年 4 月 28 日披露《江南嘉捷 2015 年度分红派息实施公告》。2016 年 5 月 6 日实施完成该项分配方案。本次利润分配符合《公司章程》及股东大会决议的要求，分红标准和比例明确清晰，决策程序符合相关规定。

(二) 公司近三年（含报告期）的普通股股利分配方案或预案、资本公积金转增股本方案或预案

单位：元 币种：人民币

分红年度	每 10 股送红股数（股）	每 10 股派息数（元）（含税）	每 10 股转增数（股）	现金分红的数额（含税）	分红年度合并报表中归属于上市公司普通股股东的净利润	占合并报表中归属于上市公司普通股股东的净利润的比率（%）
2016 年	0	1.3	0	51,633,717.59	159,447,357.72	32.38
2015 年	0	2.0	0	79,436,488.60	225,483,057.32	35.2
2014 年	0	3.0	0	120,136,971.30	233,554,219.19	51.4

(三) 以现金方式要约回购股份计入现金分红的情况

适用 不适用

(四) 报告期内盈利且母公司可供普通股股东分配利润为正，但未提出普通股现金利润分配方案预案的，公司应当详细披露原因以及未分配利润的用途和使用计划

适用 不适用

二、承诺事项履行情况

(一) 公司实际控制人、股东、关联方、收购人以及公司等承诺相关方在报告期内或持续到报告期内的承诺事项

适用 不适用

承诺背景	承诺类型	承诺方	承诺内容	承诺时间及期限	是否有履行期限	是否及时严格履行
与股权激励相关的承诺	其他	江南嘉捷电梯股份有限公司	本公司不为激励对象依限制性股票激励计划获取有关权益提供贷款以及其他任何形式的财务资助，包括为其贷款提供担保。	2012年12月	是	是
其他对公司中小股东所作承诺	解决同业竞争	实际控制人金祖铭、金志峰父子，持股 5%以上的股东	放弃同业竞争和利益冲突承诺	2011年10月	否	是

(二) 公司资产或项目存在盈利预测，且报告期仍处在盈利预测期间，公司就资产或项目是否达到原盈利预测及其原因作出说明

已达到 未达到 不适用

三、报告期内资金被占用情况及清欠进展情况

适用 不适用

四、公司对会计师事务所“非标准意见审计报告”的说明

适用 不适用

五、公司对会计政策、会计估计变更或重大会计差错更正原因和影响的分析说明

(一) 公司对会计政策、会计估计变更原因及影响的分析说明

适用 不适用

(二) 公司对重大会计差错更正原因及影响的分析说明

适用 不适用

(三) 与前任会计师事务所进行的沟通情况

适用 不适用

(四) 其他说明

适用 不适用

六、聘任、解聘会计师事务所情况

单位：元 币种：人民币

	现聘任
境内会计师事务所名称	天衡会计师事务所（特殊普通合伙）
境内会计师事务所报酬	800,000
境内会计师事务所审计年限	10

	名称	报酬
内部控制审计会计师事务所	天衡会计师事务所（特殊普通合伙）	300,000

聘任、解聘会计师事务所的情况说明

√适用 □不适用

公司第三届董事会第二十二次会议和 2015 年度股东大会审议并通过了《关于续聘天衡会计师事务所（特殊普通合伙）为公司 2016 年度审计机构及审计费用的议案》、《关于聘任天衡会计师事务所（特殊普通合伙）为公司 2016 年度内部控制审计机构及审计费用的议案》。同意聘任天衡会计师事务所（特殊普通合伙）为公司 2016 年度报告和内部控制的审计机构，聘期一年，年度审计费用分别为 80 万元、30 万元。独立董事并对上述聘任议案发表了独立意见。

审计期间改聘会计师事务所的情况说明

□适用 √不适用

七、面临暂停上市风险的情况

(一) 导致暂停上市的原因

□适用 √不适用

(二) 公司拟采取的应对措施

□适用 √不适用

八、面临终止上市的情况和原因

□适用 √不适用

九、破产重整相关事项

□适用 √不适用

十、重大诉讼、仲裁事项

□本年度公司有重大诉讼、仲裁事项 √本年度公司无重大诉讼、仲裁事项

十一、上市公司及其董事、监事、高级管理人员、控股股东、实际控制人、收购人处罚及整改情况

适用 不适用

十二、报告期内公司及其控股股东、实际控制人诚信状况的说明

适用 不适用

十三、公司股权激励计划、员工持股计划或其他员工激励措施的情况及其影响

(一) 相关激励事项已在临时公告披露且后续实施无进展或变化的

适用 不适用

事项概述	查询索引
公司于2016年2月19日召开了第三届董事会第二十一次会议审议了《关于回购注销部分限制性股票的议案》。公司决定对离职人员李巍达持有尚未解锁的限制性股票进行回购并注销，共计0.5万股。	具体见公司于2016年2月20日在上交所网站上披露的《关于回购注销部分股权激励股票的公告》(公告编号：2016-006号)。2016年4月14日在上交所网站上披露了《关于注销已回购部分股权激励股票公告》(公告编号：2016-017号)。
公司于2016年4月14日召开了第三届董事会第二十三次会议审议了《关于公司股权激励计划首次授予限制性股票第三次解锁及预留授予限制性股票第二次解锁的议案》。公司决定对首次授予的限制性股票第三次解锁和对预留授予的限制性股票第二次解锁，共计592.1万股。	具体见公司于2016年4月15日在上交所网站上披露的《江南嘉捷股权激励计划首次授予限制性股票第三次解锁及预留授予限制性股票第二次解锁暨上市公告》(公告编号：2016-019号)。

(二) 临时公告未披露或有后续进展的激励情况

股权激励情况

适用 不适用

2012年第1次股权激励计划

激励方式：限制性股票

标的股票来源：向激励对象发行股份

权益工具公允价值的计量方法、参数的选取标准及结果

计量方法	每股限制性股票的激励成本=授予日股票公允价值-授予价格
参数名称	首次授予的限制性股票的公允价值为授予日股票的收盘价格，即13.09元/股；授予价格4.59元/股。预留部分的限制性股票的公允价值为授予日股票的收盘价格，即7.77元/股；授予价格4.15元/股。
计量结果	首次授予的1,314万股限制性股票按照授予日收盘价与授予价格的差额分4年进行摊销，摊销期限从2013年3月至2016年2月。预留授予的144万股预留限制性股票按照授予日收盘价与授予价格的差额分2年进行摊销，摊销期限从2014年1月至2015年12月。本报告期内实际摊销股权激励成本117.98万元。

其他说明

适用 不适用

报告期公司股权激励相关情况说明：

1、公司于 2016 年 2 月 19 日召开了第三届董事会第二十一次会议审议了《关于回购注销部分限制性股票的议案》。公司决定对离职人员李巍达持有尚未解锁的限制性股票进行回购并注销，共计 0.5 万股。公司于 2016 年 4 月 14 日办理完毕上述 0.5 万股限制性股票的回购注销手续。注销完成后，公司总股本由 397,187,443 股减少至 397,182,443 股。

2、公司于 2016 年 4 月 14 日召开第三届董事会第二十三次会议审议通过了《关于公司股权激励计划首次授予限制性股票第三次解锁及预留授予限制性股票第二次解锁的议案》。公司决定对首次授予限制性股票第三次解锁和对预留授予限制性股票第二次解锁，解锁的限制性股票共计 592.1 万股。

3、根据《企业会计准则第 11 号—股份支付》的规定，公司本次股权激励计划的授予对公司相关年度财务状况和经营成果将产生一定的影响，激励成本将在经常性损益中列支。2013 年与 2014 年，公司股权激励计划的限制性股票已全部授予完毕。通过股权激励极大的提高了公司管理层的积极性，也为未来江南嘉捷的发展奠定了良好的基础。截止本报告期，本次解锁为公司股权激励限制性股票计划最后一次解锁，股权激励方案已全部实施完毕。本报告期内，股权激励摊销成本 117.98 万元，影响合并报表利润 117.98 万元。

员工持股计划情况

适用 不适用

其他激励措施

适用 不适用

十四、重大关联交易

(一) 与日常经营相关的关联交易

1、已在临时公告披露且后续实施无进展或变化的事项

适用 不适用

2、已在临时公告披露，但有后续实施的进展或变化的事项

适用 不适用

3、临时公告未披露的事项

适用 不适用

(二) 资产或股权收购、出售发生的关联交易

1、已在临时公告披露且后续实施无进展或变化的事项

适用 不适用

2、已在临时公告披露，但有后续实施的进展或变化的事项

适用 不适用

3、 临时公告未披露的事项

适用 不适用

4、 涉及业绩约定的，应当披露报告期内的业绩实现情况

适用 不适用

(三) 共同对外投资的重大关联交易

1、 已在临时公告披露且后续实施无进展或变化的事项

适用 不适用

2、 已在临时公告披露，但有后续实施的进展或变化的事项

适用 不适用

3、 临时公告未披露的事项

适用 不适用

(四) 关联债权债务往来

1、 已在临时公告披露且后续实施无进展或变化的事项

适用 不适用

2、 已在临时公告披露，但有后续实施的进展或变化的事项

适用 不适用

3、 临时公告未披露的事项

适用 不适用

(五) 其他

适用 不适用

十五、 重大合同及其履行情况

(一) 托管、承包、租赁事项

1、 托管情况

适用 不适用

2、 承包情况

适用 不适用

3、 租赁情况

适用 不适用

(二) 担保情况

√适用 □不适用

单位：万元 币种：人民币

公司对外担保情况（不包括对子公司的担保）													
担保方	担保方与上市公司的关系	被担保方	担保金额	担保发生日期（协议签署日）	担保起始日	担保到期日	担保类型	担保是否已经履行完毕	担保是否逾期	担保逾期金额	是否存在反担保	是否为关联方担保	关联关系
报告期内担保发生额合计（不包括对子公司的担保）													
报告期末担保余额合计（A）（不包括对子公司的担保）													
公司及其子公司对子公司的担保情况													
报告期内对子公司担保发生额合计						219.68							
报告期末对子公司担保余额合计（B）						219.68							
公司担保总额情况（包括对子公司的担保）													
担保总额（A+B）						219.68							
担保总额占公司净资产的比例（%）						0.13							
其中：													
为股东、实际控制人及其关联方提供担保的金额（C）													
直接或间接为资产负债率超过70%的被担保对象提供的债务担保金额（D）													
担保总额超过净资产50%部分的金额（E）													
上述三项担保金额合计（C+D+E）													
未到期担保可能承担连带清偿责任说明													
担保情况说明						<p>经公司第三届董事会第二十二次会议审议，同意公司为全资及控股子公司向银行申请授信额度提供连带责任保证担保。2016年公司为控股子公司苏州富士电梯有限公司、苏州劳灵精密机械有限公司及全资子公司苏州江南嘉捷机电技术研究院有限公司向中国建设银行股份有限公司申请综合授信额度提供最高担保金额分别为人民币4,000万元、1,000万元、1,000万元；公司为控股子公司苏州富士电梯有限公司向中国银行股份有限公司申请综合授信额度提供最高担保金额人民币3,000万元；公司为控股子公司苏州富士电梯有限公司、苏州劳灵精密机械有限公司及全资子公司苏州江南嘉捷机电技术研究院有限公司向中国农业银行股份有限公司申请综合授信额度提供最高担保金额分别为人民币2,000万元、1,000万元、1,000万元担保。详见2016年3月11日刊登于上海证券交易所网站的《公司2016年度对子公司提供担保额度的公告》。</p>							

(三) 委托他人进行现金资产管理的情况

1、委托理财情况

√适用 □不适用

单位:元 币种:人民币

受托人	委托理财产品类型	委托理财金额	委托理财起始日期	委托理财终止日期	报酬确定方式	实际收回本金金额	实际获得收益	是否经过法定程序	计提减值准备金额	是否关联交易	是否涉诉	关联关系
中国民生银行	非凡资产管理翠竹2W理财产品周二对公01款(特)	25,000,000	2015.12.22	2016.1.19	浮动收益	25,000,000	70,958.90	是	0	否	否	
中国民生银行	非凡资产管理双月增利第207期对公02款	30,000,000	2015.11.12	2016.01.12	浮动收益	30,000,000	225,616.44	是	0	否	否	
宁波银行	宁波银行启盈理财2015平衡型885号	15,000,000	2015.11.30	2016.01.18	浮动收益	15,000,000	92,630.14	是	0	否	否	
中国民生银行	非凡资产管理35天增利第210期对公02款FG	20,000,000	2015.12.03	2016.01.07	浮动收益	20,000,000	83,424.66	是	0	否	否	
中国建设银行	建行“乾元”非保本型人民币理财产品2015年第001期风险揭示书	10,000,000	2015.12.25	2016.03.24	浮动收益	10,000,000	98,630.14	是	0	否	否	
中国银行	中银集富理财计划2015年第172期	30,000,000	2015.12.22	2016.01.22	浮动收益	30,000,000	100,643.84	是	0	否	否	
宁波银行	启盈理财2016年平衡型13号产品	15,000,000	2016.01.22	2016.02.22	浮动收	15,000,000	58,602.74	是	0	否	否	

	代码166013				益								
中国民生银行	非凡资产管理35天增利第218期对公款 FGAA16031A	20,000,000	2016.01 .25	2016.02 .29	浮动收益	20,000,000	79,589.04	是	0	否	否		
中国民生银行	非凡资产管理35天增利第216期对公02款	30,000,000	2016.01 .14	2016.02 .18	浮动收益	30,000,000	122,260.27	是	0	否	否		
中国银行	中银集富理财计划2016年第002期发售公告	20,000,000	2016.01 .08	2016.03 .17	浮动收益	20,000,000	147,452.05	是	0	否	否		
中国民生银行	非凡资产管理翠竹1W周一对公款(特) FGAB14002A/ 7天	40,000,000	2016.1. 25	2016.03 .28	浮动收益	40,000,000	243,561.45	是	0	否	否		
宁波银行	宁波银行启盈活期理财1号产品代码	15,000,000	2016.02 .24	2016.03 .28	浮动收益	15,000,000	51,246.58	是	0	否	否		
中国银行	中银保本理财人民币按期开放T+0	10,000,000	2016.02 .04	2016.02 .22	浮动收益	10,000,000	13,315.07	是	0	否	否		
中国银行	中银保本理财人民币按期开放T+0	20,000,000	2016.02 .04	2016.03 .07	浮动收益	20,000,000	45,589.04	是	0	否	否		
中国民生银行	非凡资产管理翠竹1W周一对公款(特)	30,000,000	2016.02 .29	2016.03 .28	浮动收益	30,000,000	80,547.74	是	0	否	否		
中国银行	中银保本理财人民币按期开放T+0	30,000,000	2016.03 .18	2016.03 .30	浮动收益	30,000,000	18,739.73	是	0	否	否		
中国银行	中银保本理财人民币按期开放T+0	20,000,000	2016.03 .08	2016.03 .30	浮动收益	20,000,000	27,726.03	是	0	否	否		

中国民生银行	非凡资产管理翠竹1W周一对公款(特)	20,000,000	2016.03 .07	2016.03 .28	浮动收益	20,000,000	40,082.60	是	0	否	否
中国民生银行	非凡理财126天增利第228期对公款 FGAA16130B	40,000,000	2016.04 .15	2016.07 .08	浮动收益	40,000,000	359,013.70	是	0	否	否
中国民生银行	非凡理财季84天增利第228期对公款 FGAA16131B	50,000,000	2016.04 .15	2016.08 .19	浮动收益	50,000,000	673,150.68	是	0	否	否
中国银行	中银保本理财人民币按期开放T+0	30,000,000	2016.04 .08	2016.04 .20	浮动收益	30,000,000	20,712.33	是	0	否	否
中国银行	中银保本理财人民币按期开放T+0	20,000,000	2016.04 .08	2016.05 .05	浮动收益	20,000,000	34,027.40	是	0	否	否
中国银行	中银保本理财人民币按期开放T+0	50,000,000	2016.04 .21	2016.05 .03	浮动收益	50,000,000	32,876.71	是	0	否	否
宁波银行	宁波银行启盈智能活期理财3号	20,000,000	2016.04 .14	2016.07 .14	浮动收益	20,000,000	207,123.29	是	0	否	否
农业银行	农行理财“安心快线步步高”	60,000,000	2016.04 .11	2016.12 .30	浮动收益	60,000,000	1,426,684.93	是	0	否	否
中国银行	中银平稳理财计划-智荟系列	40,000,000	2016.05 .11	2016.06 .13	浮动收益	40,000,000	115,726.03	是	0	否	否
中国银行	中银平稳理财计划-智荟系列	20,000,000	2016.05 .26	2016.07 .18	浮动收益	20,000,000	97,287.67	是	0	否	否
中国银行	中银保本理财人民币按期开放T+0	40,000,000	2016.06 .15	2016.07 .05	浮动收益	40,000,000	54,794.52	是	0	否	否

	期开放T+0				收 益							
农 业 银 行	农 行 理 财 “ 金 钥 匙 安 心 得 利 ” 2016 年 第1097期	10,000,000	2016.06 .07	2016.09 .02	浮 动 收 益	10,000,00 0	94,150.68	是	0	否	否	
农 业 银 行	农 行 理 财 “ 金 钥 匙 安 心 得 利 ” 2016 年 第1099期	10,000,000	2016.06 .08	2016.10 .13	浮 动 收 益	10,000,00 0	139,178.08	是	0	否	否	
中 国 银 行	中 银 平 稳 理 财 计 划 - 智 荟 系 列	35,000,000	2016.7. 7	2016.8. 18	浮 动 收 益	35,000,00 0	134,917.81	是	0	否	否	
中 国 民 生 银 行	民 生 银 行 非 凡 理 财 季 增 利 第 242 期 对 公 款 FGAA16404A (改 成 季 增 利)	40,000,000	2016.7. 18	2016.10 .18	浮 动 收 益	40,000,00 0	373,041.10	是	0	否	否	
宁 波 银 行	宁 波 银 行 启 盈 智 能 活 期 理 财 3 号 产 品 代 码 600003	20,000,000	2016.7. 19	2016.10 .18	浮 动 收 益	20,000,00 0	189,863.01	是	0	否	否	
中 国 银 行	中 银 保 本 理 财 人 民 币 按 期 开 放	35,000,000	2016.8. 18	2016.09 .08	浮 动 收 益	35,000,00 0	44,301.37	是	0	否	否	
农 业 银 行	农 行 理 财 “ 金 钥 匙 安 心 得 利 90 天 ” 产 品 代 理 AD2012090	25,000,000	2016.08 .10	2016.11 .08	浮 动 收 益	25,000,00 0	218,835.62	是	0	否	否	
中 国 银 行	中 银 保 本 理 财 人 民 币 按 期 开 放	40,000,000	2016.10 .27	2016.11 .21	浮 动 收 益	40,000,00 0	63,013.70	是	0	否	否	
中 国 民 生 银 行	民 生 银 行 翠 竹 1W 周 一 对 公 款 FGAB14002A	50,000,000	2016.08 .29	2016.12 .26	浮 动 收 益	50,000,00 0	536,917.81	是	0	否	否	

	(七天滚动)											
中国民生银行	民生银行翠竹1W周一对公存款 FGAB14002A (七天滚动)	50,000,000	2016.12 .26		浮动收益			是	0	否	否	
中国民生银行	非凡资产管理季增利第258期对公存款 FGAA16599A	30,000,000	2016.11 .07	2017.02 .13	浮动收益			是	0	否	否	
中国邮政储蓄银行	中国邮政储蓄银行财富月月升	10,000,000	2016.11 .08		浮动收益			是	0	否	否	
中国银行	中银平稳理财计划-智荟系列 AMZYPWHQ15805	20,000,000	2015.11 .23	2016.01 .11	浮动收益	20,000,000	104,712.33	是	0	否	否	
中国农业银行	中国农业银行“安心.62天”人民币理财产品	20,000,000	2015.11 .17	2016.01 .18	浮动收益	20,000,000	142,684.93	是	0	否	否	
中国农业银行	中国农业银行“金钥匙.安心得利.90天”	15,000,000	2015.12 .18	2016.03 .17	浮动收益	15,000,000	153,493.15	是	0	否	否	
中国银行	中银保本理财人民币按期开放理财产品	30,000,000	2015.12 .23	2016.01 .05	浮动收益	30,000,000	29,917.81	是	0	否	否	
中国农业银行	中国农业银行“安心.62天”人民币理财产品	15,000,000	2016.01 .21	2016.03 .23	浮动收益	15,000,000	103,191.78	是	0	否	否	
宁波银行	启盈智能定期理财1号	15,000,000	2016.01 .11	2016.02 .22	浮动收益	15,000,000	74,630.14	是	0	否	否	
宁波银行	启盈智能定期理财1号	30,000,000	2016.01 .13	2016.02 .22	浮动收益	30,000,000	149,260.27	是	0	否	否	
宁波	启盈可选期	19,500,000	2016.03	2016.03	浮	19,500,000	69,719.18	是	0	否	否	

银行	限理财1号		.01	.31	动 收 益	0						
宁 波 银行	启盈可选期 限理财1号	25,500,000	2016.03 .02	2016.04 .01	浮 动 收 益	25,500,00 0	91,171.23	是	0	否	否	
宁 波 银行	启盈智能定 期理财1号	65,000,000	2016.04 .05	2016.05 .16	浮 动 收 益	65,000,00 0	306,657.53	是	0	否	否	
宁 波 银行	启盈智能定 期理财1号	65,000,000	2016.05 .20	2016.06 .29	浮 动 收 益	65,000,00 0	277,808.22	是	0	否	否	
宁 波 银行	启盈智能定 期理财1号	65,000,000	2016.07 .05	2016.08 .15	浮 动 收 益	65,000,00 0	292,054.79	是	0	否	否	
宁 波 银行	启盈智能定 期理财1号	30,000,000	2016.08 .19	2016.09 .28	浮 动 收 益	30,000,00 0	118,356.16	是	0	否	否	
宁 波 银行	启盈智能定 期理财1号	30,000,000	2016.10 .09	2016.11 .18	浮 动 收 益	30,000,00 0	124,931.51	是	0	否	否	
宁 波 银行	启盈智能定 期理财1号	30,000,000	2016.11 .24	2017.01 .03	浮 动 收 益			是	0	否	否	
宁 波 银行	启盈智能定 期理财1号	30,000,000	2016.12 .16	2017.01 .25	浮 动 收 益			是	0	否	否	
江 苏 银行	天添鑫溢	4,000,000	2015.04 .22		浮 动 收 益			是	0	否	否	
江 苏 银行	稳赢3号	35,000,000	2016.08 .24	2017.02 .21	浮 动 收 益			是	0	否	否	

合计	/	1,669,000,000	/	/	/	1,480,000,000	8,454,821.93	/	/	/	/
逾期未收回的本金和收益累计金额（元）											
委托理财的情况说明			<p>公司2015年年度股东大会决议通过了《关于使用闲置自有资金购买银行理财产品的议案》，使用不超过3.5亿元的闲置自有资金择机购买低风险、短期（不超过一年）的银行理财产品。</p> <p>上述在中国民生银行购买的“翠竹1W周一对公款FGAB14002A（七天滚动）”系每周周一赎回产品。在江苏银行购买的“天添鑫溢”产品系随时可赎回产品。在中国邮政储蓄银行购买的“财富月月升”产品系随时可赎回产品。</p>								

2、委托贷款情况

适用 不适用

3、其他投资理财及衍生品投资情况

适用 不适用

（四）其他重大合同

适用 不适用

十六、其他重大事项的说明

适用 不适用

根据2015年第二次临时股东大会审议通过的《关于以集中竞价交易方式回购本公司股份的议案》，公司通过上海证券交易所交易系统以集中竞价方式实施股份回购，回购期限自2015年7月23日起至2015年12月31日止。截止2015年12月31日回购期满，公司共计回购股份为3,219,128股。报告期内，公司于2016年1月6日在中国证券登记结算有限责任公司上海分公司注销了上述回购股份，总股本由400,406,571股减少至397,187,443股；并及时注销回购专用证券账户和办理工商变更登记手续等相关事宜。

十七、积极履行社会责任的工作情况

（一）上市公司扶贫工作情况

适用 不适用

（二）社会责任工作情况

适用 不适用

详见2017年3月30日刊登于上海证券交易所网站的《公司2016年度社会责任报告》。

(三) 属于环境保护部门公布的重点排污单位的公司及其子公司的环保情况说明

适用 不适用

(四) 其他说明

适用 不适用

十八、可转换公司债券情况

(一) 转债发行情况

适用 不适用

(二) 报告期转债持有人及担保人情况

适用 不适用

(三) 报告期转债变动情况

适用 不适用

报告期转债累计转股情况

适用 不适用

(四) 转股价格历次调整情况

适用 不适用

(五) 公司的负债情况、资信变化情况及在未来年度还债的现金安排

适用 不适用

(六) 转债其他情况说明

适用 不适用

第六节 普通股股份变动及股东情况

一、普通股股本变动情况

(一) 普通股股份变动情况表

1、普通股股份变动情况表

单位：股

	本次变动前		本次变动增减（+，-）					本次变动后	
	数量	比例（%）	发行新股	送股	公积金转股	其他	小计	数量	比例（%）
一、有限售条件股份	5,926,000	1.48				-5,926,000	-5,926,000	-	-
1、国家持股									
2、国有法人									

持股									
3、其他内资持股	5,926,000	1.48				-5,926,000	-5,926,000	-	-
其中：境内非国有法人持股									
境内自然人持股	5,926,000	1.48				-5,926,000	-5,926,000	-	-
4、外资持股									
其中：境外法人持股									
境外自然人持股									
二、无限售条件流通股份	394,480,571	98.52				2,701,872	2,701,872	397,182,443	100
1、人民币普通股	394,480,571	98.52				2,701,872	2,701,872	397,182,443	100
2、境内上市的外资股							-		
3、境外上市的外资股							-		
4、其他							-		
三、普通股股份总数	400,406,571	100				-3,224,128	-3,224,128	397,182,443	100

2、普通股股份变动情况说明

√适用 □不适用

(1) 根据 2015 年第二次临时股东大会审议通过的《关于以集中竞价交易方式回购本公司股份的议案》，公司通过上海证券交易所交易系统以集中竞价方式实施股份回购，回购期限自 2015 年 7 月 23 日起至 2015 年 12 月 31 日止。回购期满，共计回购股份为 3,219,128 股。公司于 2016 年 1 月 6 日注销了上述回购股份，总股本由 400,406,571 股减少至 397,187,443 股。

(2) 2016 年 2 月，公司召开第三届董事会第二十一次会议审议《关于回购注销部分限制性股票的议案》，决定回购离职人员李巍达已获授但未解锁的限制性股票 0.5 万股。公司于 2016 年 4 月 14 日办理完毕上述 0.5 万股限制性股票的回购注销手续。注销完成后，公司总股本由 397,187,443 股减少至 397,182,443 股。

(3) 2016 年 4 月，公司实施首次授予的限制性股票第三次解锁及预留授予的限制性股票第二次解锁时影响公司股权结构变动情况为：有限售条件流通股减少 592.1 股，无限售条件流通股增加 592.1 股。本次解锁股票上市流通日 2016 年 4 月 20 日，公司股本结构全部为无限售条件流通股，共 397,182,443 股。

3、普通股股份变动对最近一年和最近一期每股收益、每股净资产等财务指标的影响（如有）

√适用 □不适用

报告期内，公司于2016年1月6日注销了公司在2015年7月23日至2015年12月31日期间通过上海证券交易所交易系统以集中竞价方式实施股份回购的3,219,128股本公司股份；以及公司于2016年4月14日办理完毕在股权激励计划有效期内离职激励对象持有的0.5万股尚未解锁的限制性股票予以回购并注销手续。上述二项普通股股份变动数量较小，对公司2016年度每股收益及每股净资产无较大影响。

4、公司认为必要或证券监管机构要求披露的其他内容

□适用 √不适用

(二) 限售股份变动情况

√适用 □不适用

单位：股

股东名称	年初限售股数	本年解除限售股数	本年增加限售股数	年末限售股数	限售原因	解除限售日期
公司股权激励计划中首批授予的68名激励对象	5,256,000	5,256,000		0	股权激励计划相关锁定期要求	2016年4月20日
公司股权激励计划中预留部分授予的68名激励对象	665,000	665,000		0	股权激励计划相关锁定期要求	2016年4月20日
李巍达	5,000	5,000		0	不符合股权激励对象要求，公司予以回购注销	2016年4月14日
合计	5,926,000	5,926,000		0	/	/

二、证券发行与上市情况**(一) 截至报告期内证券发行情况**

□适用 √不适用

截至报告期内证券发行情况的说明（存续期内利率不同的债券，请分别说明）：

□适用 √不适用

(二) 公司普通股股份总数及股东结构变动及公司资产和负债结构的变动情况

□适用 √不适用

(三) 现存的内部职工股情况

□适用 √不适用

三、股东和实际控制人情况

(一) 股东总数

截止报告期末普通股股东总数(户)	27,890
年度报告披露日前上一月末的普通股股东总数(户)	26,598
截止报告期末表决权恢复的优先股股东总数(户)	不适用
年度报告披露日前上一月末表决权恢复的优先股股东总数(户)	不适用

(二) 截止报告期末前十名股东、前十名流通股股东(或无限售条件股东)持股情况表

单位:股

前十名股东持股情况							
股东名称 (全称)	报告期内增减	期末持股数量	比例 (%)	持有有限 售条件股 份数量	质押或冻结情况		股东 性质
					股份 状态	数量	
金志峰	0	82,410,872	20.75	0	质押	10,340,000	境内自然人
金祖铭	0	35,032,800	8.82	0	无		境内自然人
吴炯	0	18,932,880	4.77	0	质押	11,510,000	境内自然人
钱金水	-3,000,000	13,530,928	3.41	0	质押	13,300,000	境内自然人
王惠芳	0	12,976,000	3.27	0	无		境内自然人
魏山虎	0	11,164,000	2.81	0	无		境内自然人
张礼宾	0	7,479,059	1.88	0	无		境内自然人
费惠君	0	7,000,000	1.76	0	无		境内自然人
吕伟	0	6,038,719	1.52	0	无		境内自然人
潘光宇	0	5,653,928	1.42	0	无		境内自然人
前十名无限售条件股东持股情况							
股东名称	持有无限售条 件流通股的数量	股份种类及数量					
		种类	数量				
金志峰	82,410,872	人民币普通股	82,410,872				
金祖铭	35,032,800	人民币普通股	35,032,800				
吴炯	18,932,880	人民币普通股	18,932,880				
钱金水	13,530,928	人民币普通股	13,530,928				
王惠芳	12,976,000	人民币普通股	12,976,000				
魏山虎	11,164,000	人民币普通股	11,164,000				
张礼宾	7,479,059	人民币普通股	7,479,059				
费惠君	7,000,000	人民币普通股	7,000,000				
吕伟	6,038,719	人民币普通股	6,038,719				
潘光宇	5,653,928	人民币普通股	5,653,928				
上述股东关联关系或一致行动的说明	上述股东除金祖铭与金志峰为父子关系；费惠君与吴炯为母子关系；王惠芳与潘光宇为母女关系，潘光宇与吕伟为夫妻关系。本公司未知其余股东之间是否存在关联关系或属于《上市公司收购管理办法》规定的一致行动人的情况。						

说明：

(1) 钱金水先生于 2015 年 1 月 5 日在华泰证券股份有限公司苏州人民路证券营业部办理了股票质押式回购交易延期购回的手续，将其持有本公司 323 万股无限售流通股（占质押日公司总股本的比例为 0.81%）继续进行股票质押式回购交易，期间为 2015 年 1 月 5 日—2016 年 1 月 4 日。购回交易日 2016 年 1 月 4 日钱金水先生办理了股票质押式回购交易，此笔质押到期解质。

(2) 钱金水先生于 2015 年 4 月在华泰证券股份有限公司苏州人民路证券营业部办理了 1,330 万股无限售流通股的股票质押式回购交易，此笔质押 2016 年 4 月到期后办理了延期购回手续，延期购回交易日为 2017 年 4 月。

前十名有限售条件股东持股数量及限售条件

适用 不适用

单位：股

序号	有限售条件股东名称	持有的有限售条件股份数量	有限售条件股份可上市交易情况		限售条件
			可上市交易时间	新增可上市交易股份数量	
1	股权激励对象	5,921,000	2016 年 4 月 20 日	5,921,000	详见“说明”
2					
3					
4					
5					
6					
7					
8					
9					
10					
上述股东关联关系或一致行动的说明					

说明 1、首次授予的限制性股票自首次授予之日起 12 个月为禁售期。禁售期后 36 个月为解锁期，在解锁期内，在满足本计划规定的解锁条件时，激励对象可分三次申请标的股票解锁，分别自首次授予日起 12 个月后至 24 个月内、24 个月后至 36 个月内、36 个月后至 48 个月内分别申请解锁所获授限制性股票总量的 30%、30%、40%。预留部分限制性股票在该部分股票授予日起满 12 个月且首次授予日起满 24 个月期间为禁售期。预留部分限制性股票在该部分股票授予日起满 12 个月，激励对象分两次申请标的股票的解锁，即自首次授予日（指 2013 年 3 月 6 日）起 24 个月后至 36 个月内、36 个月后至 48 个月内可分别申请解锁所获授限制性股票总量的 50%、50%。

2、此次申请解锁股票为首次授予限制性股票第三次解锁及预留授予限制性股票第二次解锁，暨股权激励方案中的最后一次解锁。

(三) 战略投资者或一般法人因配售新股成为前 10 名股东

适用 不适用

四、控股股东及实际控制人情况

(一) 控股股东情况

1 法人

适用 不适用

2 自然人

适用 不适用

姓名	金祖铭、金志峰父子
国籍	二人国籍均为中国
是否取得其他国家或地区居留权	否
主要职业及职务	1、金祖铭：①2007 年一至今担任江南嘉捷电梯股份有限公司董事；②1998 年—2010 年 11 月担任苏州江南电梯(集团)有限公司董事长兼总经理、2010 年 11 月—2011 年 6 月担任苏州江南春绿机电科技集团有限公司董事长兼总经理；③2002 年—2013 年担任苏州工业园区江南赛特数控设备有限公司董事长；④2005 年一至今担任苏州劳灵精密机械有限公司董事长。⑤2002 年一至今担任苏州江南赛特数控设备有限公司(待注销)董事长。⑥2006 年—2011 年 4 月苏州江南创意机电研究所有限公司执行董事、2011 年 4 月一至今苏州江南嘉捷机电研究院有限公司董事长兼总经理。2、金志峰：①2006 年~至今担任本公司董事长兼总经理；②2006 年~至今苏州富士电梯有限公司董事长；③2006 年~至今苏州史杰克品牌管理有限公司执行董事兼总经理；④2006 年~2013 年苏州工业园区江南赛特数控设备有限公司董事；⑤2006 年~至今苏州劳灵精密机械有限公司董事。

3 公司不存在控股股东情况的特别说明

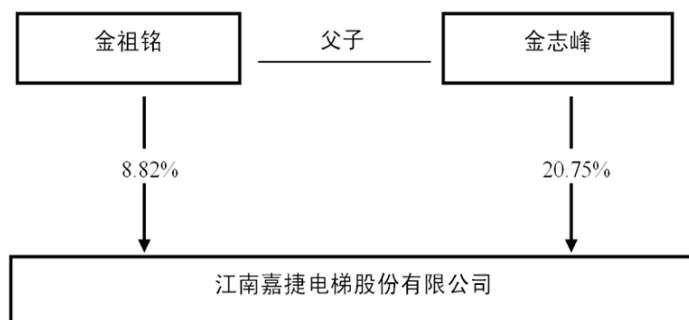
适用 不适用

4 报告期内控股股东变更情况索引及日期

适用 不适用

5 公司与控股股东之间的产权及控制关系的方框图

适用 不适用



(二) 实际控制人情况

1 法人

适用 不适用

2 自然人

适用 不适用

姓名	金祖铭、金志峰父子
国籍	二人国籍均为中国
是否取得其他国家或地区居留权	否
主要职业及职务	1、金祖铭：①2007 年一至今担任江南嘉捷电梯股份有限公司董事；②1998 年—2010 年 11 月担任苏州江南电梯(集团)有限公司董事长兼总经理、2010 年 11 月—2011 年 6 月担任苏州江南春绿机电科技集团有限公司董事长兼总经理；③2002 年—2013 年担任苏州工业园区江南赛特数控设备有限公司董事长；④2005 年一至今担任苏州劳灵精密机械有限公司董事长。⑤2002 年一至今担任苏州江南赛特数控设备有限公司(待注销)董事长。⑥2006 年—2011 年 4 月苏州江南创意机电研究所有限公司执行董事、2011 年 4 月一至今苏州江南嘉捷机电研究院有限公司董事长兼总经理。2、金志峰：①2006 年~至今担任本公司董事长兼总经理；②2006 年~至今苏州富士电梯有限公司董事长；③2006 年~至今苏州史杰克品牌管理有限公司执行董事兼总经理；④2006 年~2013 年苏州工业园区江南赛特数控设备有限公司董事；⑤2006 年~至今苏州劳灵精密机械有限公司董事。
过去 10 年曾控股的境内外上市公司情况	

3 公司不存在实际控制人情况的特别说明

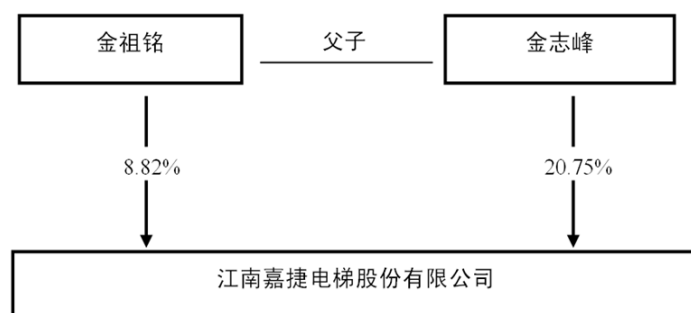
适用 不适用

4 报告期内实际控制人变更情况索引及日期

适用 不适用

5 公司与实际控制人之间的产权及控制关系的方框图

适用 不适用



6 实际控制人通过信托或其他资产管理方式控制公司

适用 不适用

(三) 控股股东及实际控制人其他情况介绍

适用 不适用

五、其他持股在百分之十以上的法人股东

适用 不适用

六、股份限制减持情况说明

适用 不适用

第七节 优先股相关情况

适用 不适用

第八节 董事、监事、高级管理人员和员工情况

一、持股变动情况及报酬情况

(一) 现任及报告期内离任董事、监事和高级管理人员持股变动及报酬情况

√适用 □不适用

单位：股

姓名	职务(注)	性别	年龄	任期起始日期	任期终止日期	年初持股数	年末持股数	年度内股份增减变动量	增减变动原因	报告期内从公司获得的税前报酬总额(万元)	是否在公司关联方获取报酬
金志峰	董事长\总经理	男	45	2013年9月22日	2019年9月1日	82,410,872	82,410,872	0		56.21	否
钱金水	副董事长	男	68	2013年9月22日	2019年9月1日	16,530,928	13,530,928	-3,000,000	大宗交易减持	0	否
金祖铭	董事	男	70	2013年9月22日	2019年9月1日	35,032,800	35,032,800	0		0	否
王惠芳	董事	女	66	2013年9月22日	2019年9月1日	12,976,000	12,976,000	0		0	否
吴炯	董事	男	38	2013年9月22日	2019年9月1日	18,932,880	18,932,880	0		40.78	否
程礼源	独立董事	男	77	2015年4月1日	2019年9月1日	0	0	0		7.00	否
王稼铭	独立董事	男	52	2013年9月22日	2019年9月1日	0	0	0		7.00	否
肖翔	独立董事	男	45	2013年9月22日	2019年9月1日	0	0	0		7.00	否
陈喆	监事	男	43	2013年9月22日	2019年9月1日	0	0	0		36.43	否
徐娟	监事	女	42	2014年5月9日	2019年9月1日	0	0	0		10.96	否
潘代秋	监事	女	45	2013年9月	2019年9月	4,229,059	4,229,059	0		0	否

				22 日	月 1 日						
苏金荣	高级管理人员	男	52	2013 年 9 月 22 日	2019 年 9 月 1 日	3,416,608	3,416,608	0		55.07	否
魏山虎	高级管理人员	男	52	2013 年 9 月 22 日	2019 年 9 月 1 日	11,164,000	11,164,000	0		55.04	否
邹克雷	董事会秘书 \副总经理	男	45	2013 年 9 月 22 日	2019 年 9 月 1 日	490,000	380,000	-110,000	二级市场 减持	47.88	否
夏涛	财务负责人	男	45	2016 年 9 月 2 日	2019 年 9 月 1 日	57,600	0	-57,600	二级市场 减持	28.59	否
钱勇华	高级管理人员	男	42	2013 年 12 月 19 日	2019 年 9 月 1 日	1,600,000	1,600,000	0		37.24	否
丁琰 (离任)	财务负责人	女	47	2014 年 6 月 3 日	2016 年 9 月 1 日	156,000	140,000	-16,000	二级市场 减持	34.09	否
合计	/	/	/	/	/	186,996,747	183,813,147	-3,183,600	/	423.29	/

姓名	主要工作经历
金志峰	①2006 年~至今担任本公司董事长兼总经理；②2006 年~至今担任苏州富士电梯有限公司董事长；③2006 年~至今担任苏州史杰克品牌管理有限公司执行董事兼总经理；④2006 年~2013 年 7 月担任苏州工业园区江南赛特数控设备有限公司董事；⑤2006 年~2013 年 7 月担任苏州工业园区祥达劳灵压铸有限公司董事，2013 年 7 月~至今担任苏州劳灵精密机械有限公司董事。
钱金水	①2007 年~至今担任本公司副董事长；②2007 年~2011 年 6 月担任苏州江南电梯(集团)有限公司副董事长；③2002 年~2013 年 7 月苏州工业园区江南赛特数控设备有限公司董事；④2005 年~至今苏州市建业实业有限公司执行董事长兼总经理。
金祖铭	①2007 年一至今担任江南嘉捷电梯股份有限公司董事；②1998 年—2010 年 11 月担任苏州江南电梯(集团)有限公司董事长兼总经理、2010 年 11 月—2011 年 6 月担任苏州江南春绿机电科技集团有限公司董事长兼总经理；③ 2002 年—2013 年 7 月担任苏州工业园区江南赛特数控设备有限公司董事长；④2005 年—2013 年 7 月担任苏州工业园区祥达劳灵压铸有限公司董事长，2013 年 7 月一至今担任苏州劳灵精密机械有限公司董事长；⑤2002 年一至今担任苏州江南赛特数控设备有限公司(待注销)董事长。⑥2006 年—2011 年 6 月苏州江南创意机电研究所有限公司执行董事、2011 年 4 月一至今苏州江南嘉捷机电研究院有限公司董事长兼总经理。
王惠芳	①2007 年一至今担任江南嘉捷电梯股份有限公司董事；②1998 年—2010 年 11 月担任苏州江南电梯(集团)有限公司董事、2010 年 11 月—2011 年 6 月担任苏州江南春绿机电科技集团有限公司董事；③ 2002 年—2013 年 7 月担任苏州工业园区江南赛特数控设备有限公司董事；④2005 年—2013 年 7 月担任苏州工业园区祥达劳灵压铸有限公司董事，2013 年 7 月一至今担任苏州劳灵精密机械有限公司董事。
吴炯	最近五年一直在江南嘉捷电梯股份有限公司工作,担任董事兼副总经理。

程礼源	1997 年—2008 年担任杭州西子奥的斯电梯有限公司副总裁。2015 年 4 月一至今任公司独立董事。
王稼铭	2000 年至 2011 年在苏江苏仁合资产评估有限公司（证券资质）担任总经理。2011 年至今担任中通诚资产评估有限公司（证券资质）江苏仁合分公司负责人。2013 年 9 月一至今任公司独立董事。
肖翔	2005 年至 2012 年担任江苏合展兆丰律师事务所主任。2012 年至今担任北京大成（苏州）律师事务所负责人。2013 年 9 月一至今任公司独立董事。
陈喆	曾任江南嘉捷电梯股份有限公司制造部部长，2014 年 5 月起担任本公司工会主席、监事会主席。从 2012 年 7 月起还担任苏州富士的监事。
徐娟	2001 年 9 月至今一直在江南嘉捷电梯股份有限公司其苏州富士电梯有限公司制造部车间担任办公室文员。2014 年 5 月 9 日开始担任监事。
潘代秋	在苏州劳灵精密机械有限公司工作。从 2012 年 3 月起还担任江南创意研究院的监事。
苏金荣	最近五年一直在江南嘉捷电梯股份有限公司工作。从 2012 年 9 月起兼任苏州富士电梯有限公司总经理。
魏山虎	最近五年一直在江南嘉捷电梯股份有限公司工作。从 2014 年 3 月起兼任苏州劳灵精密机械有限公司总经理。
邹克雷	最近五年一直在江南嘉捷电梯股份有限公司工作。
钱勇华	2007 年 8 月至今在江南嘉捷电梯股份有限公司担任合同执行部部长、副总经理。2012 年 8 月因个人原因不再担任公司副总经理。2013 年 12 月任公司副总经理。
丁琰 (离任)	2003 年 10 月进入江南嘉捷电梯股份有限公司从事财务工作，2013 年 9 月起担任财务副总监。2014 年 6 月 3 日—2016 年 9 月 1 日担任财务负责人。
夏涛	2007 年进入江南嘉捷电梯股份有限公司从事财务工作，2016 年 9 月 2 日起担任财务负责人。

其它情况说明

√适用 □不适用

报告期内董事、监事、高级管理人员进行了换届选举，原财务总监丁琰届满到期后不再续任，新一届财务总监自 2016 年 9 月 2 日开始由夏涛担任。夏涛在报告期内减持本公司股票的行为系在其任期之前。

(二) 董事、高级管理人员报告期内被授予的股权激励情况

√适用□不适用

单位:股

姓名	职务	年初持有限制性股票数量	报告期新授予限制性股票数量	限制性股票的授予价格(元)	已解锁股份	未解锁股份	期末持有限制性股票数量	报告期末市价(元)
邹克雷	副总经理\董事会秘书	180,000	0		180,000	0	0	0
丁琰	财务负责人(离任)	72,000	0		72,000	0	0	0
夏涛	财务负责人	57,600	0		57,600	0	0	0
合计	/	309,600	0	/	309,600	0	0	/

说明:2016年12月30日,公司股票市场价格为11.82元/股。截至报告期末,公司董事、高级管理人员持有的限制性股票均解除限售,故期末不再持有限制性股票,市价均为0元。

二、现任及报告期内离任董事、监事和高级管理人员的任职情况

(一) 在股东单位任职情况

适用 不适用

(二) 在其他单位任职情况

适用 不适用

任职人员姓名	其他单位名称	在其他单位担任的职务	任期起始日期	任期终止日期
金志峰	苏州富士电梯有限公司	董事长	2006年1月1日	
金志峰	苏州史杰克品牌管理有限公司	执行董事\总经理	2006年1月1日	
金志峰	苏州劳灵精密机械有限公司	董事	2006年1月1日	
金志峰	苏州工业园区江南赛特数控设备有限公司	董事	2006年1月1日	2013年7月29日
钱金水	苏州工业园区江南赛特数控设备有限公司	董事	2002年12月17日	2013年7月29日
钱金水	苏州劳灵精密机械有限公司	董事	2013年7月30日	
钱金水	苏州市建业实业有限公司	董事长\总经理	2005年1月1日	
金祖铭	苏州江南嘉捷机电技术研究院有限公司	董事长\总经理	2006年1月1日	
金祖铭	苏州劳灵精密机械有限公司	董事长	2005年1月11日	
金祖铭	苏州工业园区江南赛特数控设备有限公司	董事长	2002年12月17日	2013年7月29日

金祖铭	苏州江南赛特数控设备有限公司(待注销)	董事长	2002年1月1日	
王惠芳	苏州劳灵精密机械有限公司	董事	2005年1月11日	
王惠芳	苏州工业园区江南赛特数控设备有限公司	董事	2002年12月17日	2013年7月29日
王稼铭	中通诚资产评估有限公司(证券资质)江苏仁合分公司	负责人	2011年11月25日	
王稼铭	苏州三光科技股份有限公司	董事	2007年10月	
肖翔	北京大成(苏州)律师事务所	负责人	2012年3月1日	
陈喆	苏州富士电梯有限公司	监事	2012年7月31日	
潘代秋	苏州江南嘉捷机电技术研究院有限公司	监事	2012年3月1日	
苏金荣	苏州富士电梯有限公司	总经理	2012年9月	
魏山虎	苏州劳灵精密机械有限公司	总经理	2014年3月	
邹克雷	苏州金融租赁股份有限公司	董事	2015年12月	
丁琰(离任)	苏州金融租赁股份有限公司	监事	2015年12月	
在其他单位任职情况的说明				

三、董事、监事、高级管理人员报酬情况

√适用 □不适用

董事、监事、高级管理人员报酬的决策程序	根据公司章程有关规定，董事、高级管理人员的报酬由董事会薪酬与考核委员会提交董事会审议，最终经公司股东大会审议，监事报酬由公司监事会审议并提交股东大会审议。
董事、监事、高级管理人员报酬确定依据	主要依据公司经营状况、管理岗位的主要范围与职责、重要性以及对业绩完成情况进行考核来确定；独立董事的津贴标准参照本地区、同行业上市公司的整体水平。
董事、监事和高级管理人员报酬的实际支付情况	公司董事、监事与高级管理人员在公司领取薪酬严格按照公司考核制度兑现，公司所披露的报酬与实际发放情况相符。
报告期末全体董事、监事和高级管理人员实际获得的报酬合计	423.29万元

四、公司董事、监事、高级管理人员变动情况

√适用 □不适用

姓名	担任的职务	变动情形	变动原因
丁琰	财务负责人	离任	任期届满, 不再担任
夏涛	财务负责人	选举	新一届高级管理人员选举产生

五、近三年受证券监管机构处罚的情况说明

□适用 √不适用

六、母公司和主要子公司的员工情况

(一) 员工情况

母公司在职员工的数量	2,392
主要子公司在职员工的数量	616
在职员工的数量合计	3,008
母公司及主要子公司需承担费用的离退休职工人数	0
专业构成	
专业构成类别	专业构成人数
生产人员	1,769
销售人员	377
技术人员	605
财务人员	123
行政人员	134
合计	3,008
教育程度	
教育程度类别	数量（人）
大学本科及以上	589
大专	882
其他	1,537
合计	3,008

(二) 薪酬政策

适用 不适用

公司建立、完善了多层次的薪酬政策。公司薪酬政策主要有以下几种：

- ✚ 公司高层管理人员的年薪；
- ✚ 与公司经营业绩、公司品质、个人绩效挂钩的职位等级工资制度；
- ✚ 与个人销售业绩挂钩的销售人员奖惩激励政策。

(三) 培训计划

适用 不适用

公司建立了分层分类的培训体系，采取内部培训与外部培训相结合的方式开展员工培训，2016年度培训工作重点：

- ✚ 利用公司在线学习平台开展网络培训，使得培训课题覆盖面更广、更细
- ✚ 内部培训师队伍的建立，注重内部培训课程的开发
- ✚ 加强各类员工的技能培训

通过各种内部、外部培训以提升业务能力，促进公司管理水平和研发能力的不断提升。

(四) 劳务外包情况

适用 不适用

劳务外包的工时总数	648,449.57 时
劳务外包支付的报酬总额	22,215,452.03 元

七、其他

适用 不适用

第九节 公司治理

一、公司治理相关情况说明

适用 不适用

报告期内，公司严格按照《公司法》、《证券法》、《上市公司治理准则》、《上海证券交易所股票上市规则》等有关法律法规、规范性文件的要求，合法经营、规范运作，不断地完善公司治理结构，提高公司治理水平，切实维护公司及全体股东的合法权益，确保了公司持续稳定的发展。

报告期内，为了公司业务发展的需要，提升经营管理层的决策质量，提高董事会和经营管理层的决策效率，在有效控制风险的情况下，我们修订了《公司章程》和《公司委托理财管理制度》的相关条款。上述制度已按程序经公司董事会、股东大会审议通过并对外披露。目前公司治理的实际情况符合《公司法》和中国证监会相关规定的要求。

1、关于股东与股东大会：

公司制定了《股东大会议事规则》，能够严格按照股东大会规范意见的要求召集、召开股东大会，采用现场会议与网络投票相结合的方式召开股东会，确保所有股东尤其是中小股东的合法权益，保证全体股东能够充分行使自己的权利；报告期内公司共召开了1次临时股东大会、1次年度股东大会，聘请律师对股东大会的召集、召开、表决等程序进行见证。公司能平等对待所有股东，确保股东行使自己的权利。

2、关于控股股东与上市公司的关系：

控股股东依法行使出资人的权利，承担股东义务，没有利用其控股地位谋取额外利益或者干预公司的决策和经营活动。公司与控股股东在业务、人员、资产、机构和财务等方面做到完全分开，独立经营，独立核算，公司董事会、监事会和内部管理机构独立运作，公司董事会、监事会和内部机构均独立运作。

3、关于董事与董事会：

报告期内，公司第三届董事会任期届满，公司进行了董事会换届工作，公司严格按照《公司章程》规定的董事选聘程序选举董事，董事会由八名董事组成（其中有三名独立董事），具有不同的行业背景或专业经验。董事会下设战略、提名、审计、薪酬与考核四个专门委员会，委员会在公司的经营管理中充分发挥其专业作用，积极发挥了独立董事的独立作用。董事会会议按照《董事会议事规则》的规定召集、召开、表决，各位董事均以认真负责的态度出席董事会会议和股东大会，勤勉履行职责，积极参加监管部门组织的各类培训，熟悉有关法律法规，不断提高个人素质和履职能力。

4、关于监事和监事会：

报告期内，公司第三届监事会任期届满，公司进行了监事会换届工作，公司按照《公司法》、《公司章程》规定的监事选聘程序选举监事，监事会由三名监事组成，其中有两名监事由公司职工代表担任；监事会人员组成结构合理，人数和结构符合法律法规要求。监事会根据《公司章程》

赋予的职权，通过列席董事会现场会议、审议公司财务报告等方式，认真履行自己的职责，依法、独立地对公司经营管理、财务状况等重大事项以及公司董事和其他高级管理人员履行职责的合法、合规性进行监督，独立发表意见，切实维护公司及投资者的合法权益；监事会会议按照《监事会议事规则》的规定召集、召开、表决，监事认真出席监事会会议和股东大会，依法履行职责，并积极参加相关的培训学习，不断提高个人素质和履职能力。

5、关于绩效评价与激励约束机制：公司制定了公正、透明的董事、监事和经理人员的绩效评价标准和激励约束机制。公司高级管理人员的聘任公开、透明，符合法律法规的规定。

6、关于信息披露与透明度：公司严格按照有关法律法规及公司制定的《信息披露管理制度》、《投资者关系管理制度》的要求，按照信息披露的规范要求，真实、准确、完整、及时地通过《上海证券报》、《证券时报》、上海证券交易所网站等披露有关信息，保证信息披露的质量；并做好信息披露前的保密工作及重大事项的内幕知情人登记备案，切实履行上市公司信息披露的义务，保证公司信息披露的公开、公平、公正，积极维护公司和投资者，尤其是中小股东的合法权益。

公司《内幕信息及知情人登记管理制度》已于2011年11月制定实施，在报告期内，公司在日常工作中严格按照制度规定加强内幕信息的保密管理，做好内幕信息知情人登记备案，防止泄露信息，保证信息披露的公平。报告期内，公司未发生利用内幕信息买卖公司股票的行为，也未受到监管部门的查处。

7、关于内部控制制度的建立健全：公司严格按照监管要求不断完善内部控制制度，严格执行公司《内部控制手册》的规定，进一步强化内控规范的执行和落实，在强化日常监督和专项检查的基础上，对公司的关键业务流程、关键控制环节内部控制的有效性进行了自我评价，形成了公司《2016年度内部控制评价报告》，加大监督检查力度，提高公司内部控制体系运作效率，保护广大投资者利益。

8、关于投资者关系及相关利益者：公司根据《投资者关系管理制度》的要求由董事会秘书担任公司投资者关系管理的负责人，统一协调管理公司投资者关系管理事务，设立了投资者咨询电话，并通过电子信箱、传真等各种方式，及时、认真答复“上证E互动”交流平台的问题，确保与投资者进行有效沟通，增加投资者对公司的了解。

公司本着公开、公平、守信的原则，充分尊重和维护各相关利益者的合法权益，重视股东、员工、客户、社会等各方利益的协调平衡，尊重债权人的合法权利，重视与利益相关者积极合作与和谐共处，共同推动公司持续、健康地发展。在实现股东利益最大化的同时，关注环境保护、公益事业，重视公司的社会责任。

公司治理是一项长期的任务，公司将坚持严格按照《公司法》、《证券法》等法律法规和规范性文件的要求，进一步提高规范运作意识，不断完善公司治理结构，促进公司持续、健康的发展。

公司治理与中国证监会相关规定的要求是否存在重大差异；如有重大差异，应当说明原因
适用 不适用

二、股东大会情况简介

会议届次	召开日期	决议刊登的指定网站的查询索引	决议刊登的披露日期
------	------	----------------	-----------

2015 年度股东大会	2016 年 4 月 1 日	上海证券交易所网站 www.sse.com.cn	2016 年 4 月 2 日
2016 年第一次临时股东大会	2016 年 9 月 2 日	上海证券交易所网站 www.sse.com.cn	2016 年 9 月 3 日

股东大会情况说明

适用 不适用

三、董事履行职责情况

(一) 董事参加董事会和股东大会的情况

董事姓名	是否独立董事	参加董事会情况						参加股东大会情况 出席股东大会的次数
		本年应参加董事会次数	亲自出席次数	以通讯方式参加次数	委托出席次数	缺席次数	是否连续两次未亲自参加会议	
金志峰	否	8	8	0	0	0	否	2
金祖铭	否	8	8	0	0	0	否	2
钱金水	否	8	8	0	0	0	否	2
王惠芳	否	8	8	0	0	0	否	1
吴炯	否	8	8	0	0	0	否	1
王稼铭	是	8	8	0	0	0	否	1
肖翔	是	8	8	0	0	0	否	2
程礼源	是	8	8	0	0	0	否	2

连续两次未亲自出席董事会会议的说明

适用 不适用

年内召开董事会会议次数	8
其中：现场会议次数	3
通讯方式召开会议次数	0
现场结合通讯方式召开会议次数	5

(二) 独立董事对公司有关事项提出异议的情况

适用 不适用

(三) 其他

适用 不适用

四、董事会下设专门委员会在报告期内履行职责时所提出的重要意见和建议，存在异议事项的，应当披露具体情况

适用 不适用

公司董事会下设提名委员会、审计委员会、薪酬与考核委员会、战略委员会四个专门委员会，报告期内，各专门委员会按照各自工作职责，认真勤勉履行了各自职责，为公司经营管理发挥了专业性作用。

董事会提名委员会对公司第四届董事会成员和高级管理人员组成人员充分了解，对董事候选人的教育背景、职业经历和专业素养等综合情况进行了研究，切实履行职责。

董事会审计委员会在公司聘任审计机构、定期报告编制、年度审计、内部控制建设等工作中积极发挥了作用。对拟聘任审计机构的从业资格和专业能力进行了认真审核；在公司定期报告编制和年度报告审计过程中，与年审会计师积极沟通，认真审阅财务报告；定期听取内部审计部门对公司内控制度评估情况的汇报，指导公司内部审计工作，认真履行了专业职责。

董事会薪酬与考核委员会根据公司《限制性股票激励计划实施考核办法》的规定对限制性股票激励计划中最后一次解锁的 133 中激励对象进行了考核，对公司董事和高管的履职情况和薪酬制度执行情况进行了进行了监督审查，为董事会建立和完善高管激励机制发挥了专业作用。

战略委员会根据公司所处的行业发展现状、存在的机遇和挑战，结合公司的综合竞争实力以及核心优势、可能存在的风险分析，与管理层探讨、拟定公司发展规划、经营目标等重大战略决策问题，提出了重要的建设性意见。

五、监事会发现公司存在风险的说明

适用 不适用

六、公司就其与控股股东在业务、人员、资产、机构、财务等方面存在的不能保证独立性、不能保持自主经营能力的情况说明

适用 不适用

存在同业竞争的，公司相应的解决措施、工作进度及后续工作计划

适用 不适用

七、报告期内对高级管理人员的考评机制，以及激励机制的建立、实施情况

适用 不适用

报告期内，公司根据年度工作目标和经营计划的完成情况及岗位职责完成情况，结合公司年度环境体系、安全体系审核的卓越绩效指标体系，对高级管理人员进行了 2016 年度业绩考核。并在 2013 年实施了限制性股票激励计划，共向 136 名激励对象（包含高级管理人员）授予限制性股票。对高级管理人员的考评与股权激励有效调动管理者的积极性和创造力，有利于促进公司长期稳定发展。

截止本报告期末，此次限制性股票激励计划已全部实施完毕。股权激励计划实施的相关进展程度与内容公司已履行了相关的披露义务，具体详见上海证券交易所网站。

八、是否披露内部控制自我评价报告

适用 不适用

公司编制并披露了《2016 年度内部控制评价报告》，详见 2017 年 3 月 30 日上海证券交易所网站 (<http://www.sse.com.cn>) 相关公告。

报告期内内部控制存在重大缺陷情况的说明

适用 不适用

九、内部控制审计报告的相关情况说明

适用 不适用

公司聘请的天衡会计师事务所（特殊普通合伙）对公司 2016 年 12 月 31 日的财务报告内部控制的有效性进行了审计，出具了《内部控制审计报告》，详见 2017 年 3 月 30 日上海证券交易所网站（<http://www.sse.com.cn>）相关公告。

是否披露内部控制审计报告：是

十、其他

适用 不适用

第十节 公司债券相关情况

适用 不适用

第十一节 财务报告

一、审计报告

√适用 □不适用

审 计 报 告

天衡审字（2017）00258 号

江南嘉捷电梯股份有限公司全体股东：

我们审计了后附的江南嘉捷电梯股份有限公司财务报表，包括 2016 年 12 月 31 日的合并及母公司资产负债表，2016 年度的合并及母公司利润表、合并及母公司现金流量表、合并及母公司所有者权益变动表，以及财务报表附注。

一、管理层对财务报表的责任

编制和公允列报财务报表是江南嘉捷电梯股份有限公司管理层的责任，这种责任包括：（1）按照企业会计准则的规定编制财务报表，并使其实现公允反映；（2）设计、执行和维护必要的内部控制，以使财务报表不存在由于舞弊或错误而导致的重大错报。

二、注册会计师的责任

我们的责任是在执行审计工作的基础上对财务报表发表审计意见。我们按照中国注册会计师审计准则的规定执行了审计工作。中国注册会计师审计准则要求我们遵守中国注册会计师职业道德守则，计划和执行审计工作以对财务报表是否不存在重大错报获取合理保证。

审计工作涉及实施审计程序，以获取有关财务报表金额和披露的审计证据。选择的审计程序取决于注册会计师的判断，包括对由于舞弊或错误导致的财务报表重大错报风险的评估。在进行风险评估时，注册会计师考虑与财务报表编制和公允列报相关的内部控制，以设计恰当的审计程序。审计工作还包括评价管理层选用会计政策的恰当性和作出会计估计的合理性，以及评价财务报表的总体列报。

我们相信，我们获取的审计证据是充分、适当的，为发表审计意见提供了基础。

三、审计意见

我们认为，江南嘉捷电梯股份有限公司财务报表在所有重大方面按照企业会计准则的规定编制，公允反映了江南嘉捷电梯股份有限公司 2016 年 12 月 31 日的合并及母公司财务状况以及 2016 年度的合并及母公司经营成果和现金流量。

天衡会计师事务所（特殊普通合伙）

中国注册会计师：杨伟忠

中国·南京

中国注册会计师：罗蕾

2017 年 3 月 28 日

二、财务报表

合并资产负债表

2016 年 12 月 31 日

编制单位：江南嘉捷电梯股份有限公司

单位：元 币种：人民币

项目	附注	期末余额	期初余额
流动资产：			
货币资金		440,830,079.76	484,215,522.85
结算备付金			
拆出资金			
以公允价值计量且其变动计入当期损益的金融资产			
衍生金融资产			
应收票据		4,771,961.60	3,127,400.00
应收账款		834,076,222.13	794,674,827.33
预付款项		85,466,157.78	87,667,985.70
应收保费			
应收分保账款			
应收分保合同准备金			
应收利息			
应收股利			
其他应收款		40,015,978.17	38,888,357.97
买入返售金融资产			
存货		289,692,216.14	268,113,385.09
划分为持有待售的资产			
一年内到期的非流动资产			
其他流动资产		243,377,194.94	263,093,844.88
流动资产合计		1,938,229,810.52	1,939,781,323.82
非流动资产：			
发放贷款和垫款			
可供出售金融资产		230,323,015.51	245,323,015.51
持有至到期投资			
长期应收款			
长期股权投资			
投资性房地产			
固定资产		534,455,433.59	457,618,614.70
在建工程		4,103,100.10	58,842,495.82
工程物资			
固定资产清理			
生产性生物资产			
油气资产			
无形资产		56,076,956.73	59,495,378.17
开发支出			
商誉		2,116,320.91	2,116,320.91
长期待摊费用			0.22

递延所得税资产		52,407,657.32	43,350,036.44
其他非流动资产			
非流动资产合计		879,482,484.16	866,745,861.77
资产总计		2,817,712,294.68	2,806,527,185.59
流动负债：			
短期借款			
向中央银行借款			
吸收存款及同业存放			
拆入资金			
以公允价值计量且其变动计入当期损益的金融负债			
衍生金融负债			
应付票据		98,858,232.30	99,506,266.63
应付账款		596,138,172.27	571,521,516.80
预收款项		318,659,591.88	409,932,489.92
卖出回购金融资产款			
应付手续费及佣金			
应付职工薪酬		29,735,924.08	27,697,792.81
应交税费		11,696,099.67	24,881,913.13
应付利息			
应付股利		127,827.46	4,263,127.46
其他应付款		4,707,184.03	27,361,943.66
应付分保账款			
保险合同准备金			
代理买卖证券款			
代理承销证券款			
划分为持有待售的负债			
一年内到期的非流动负债			
其他流动负债			
流动负债合计		1,059,923,031.69	1,165,165,050.41
非流动负债：			
长期借款			
应付债券			
其中：优先股			
永续债			
长期应付款			
长期应付职工薪酬			
专项应付款			
预计负债			
递延收益		2,340,000.00	2,507,000.00
递延所得税负债			
其他非流动负债			
非流动负债合计		2,340,000.00	2,507,000.00
负债合计		1,062,263,031.69	1,167,672,050.41
所有者权益			
股本		397,182,443.00	400,406,571.00
其他权益工具			
其中：优先股			

永续债			
资本公积		349,696,093.13	385,704,053.48
减：库存股			63,061,702.62
其他综合收益		-209.27	
专项储备		34,263,516.89	26,566,955.34
盈余公积		111,731,460.71	100,377,843.50
一般风险准备			
未分配利润		797,051,311.85	728,394,059.94
归属于母公司所有者权益合计		1,689,924,616.31	1,578,387,780.64
少数股东权益		65,524,646.68	60,467,354.54
所有者权益合计		1,755,449,262.99	1,638,855,135.18
负债和所有者权益总计		2,817,712,294.68	2,806,527,185.59

法定代表人：金志峰 主管会计工作负责人：夏涛 会计机构负责人：夏涛

母公司资产负债表

2016年12月31日

编制单位：江南嘉捷电梯股份有限公司

单位：元 币种：人民币

项目	附注	期末余额	期初余额
流动资产：			
货币资金		231,315,647.99	296,785,062.21
以公允价值计量且其变动计入当期损益的金融资产			
衍生金融资产			
应收票据		1,116,400.00	2,927,400.00
应收账款		764,776,739.24	722,547,485.39
预付款项		72,533,560.95	72,253,173.55
应收利息			
应收股利			
其他应收款		46,489,522.62	44,288,825.91
存货		230,905,471.68	210,554,277.79
划分为持有待售的资产			
一年内到期的非流动资产			
其他流动资产		136,898,719.97	171,890,272.85
流动资产合计		1,484,036,062.45	1,521,246,497.70
非流动资产：			
可供出售金融资产		230,323,015.51	245,323,015.51
持有至到期投资			
长期应收款			
长期股权投资		103,845,437.51	90,439,937.51
投资性房地产			
固定资产		479,142,548.94	399,464,351.55
在建工程		4,103,100.10	57,706,598.39
工程物资			
固定资产清理			
生产性生物资产			

油气资产			
无形资产		55,006,577.05	58,407,998.24
开发支出			
商誉			
长期待摊费用			
递延所得税资产		47,825,454.88	38,478,883.29
其他非流动资产			
非流动资产合计		920,246,133.99	889,820,784.49
资产总计		2,404,282,196.44	2,411,067,282.19
流动负债：			
短期借款			
以公允价值计量且其变动计入当期损益的金融负债			
衍生金融负债			
应付票据		98,858,232.30	99,506,266.63
应付账款		526,844,642.05	485,060,575.52
预收款项		292,645,307.85	377,683,076.91
应付职工薪酬		21,934,817.45	20,613,336.05
应交税费		8,637,123.98	20,630,398.82
应付利息			
应付股利		80,000.00	4,215,300.00
其他应付款		40,963,542.39	53,277,798.74
划分为持有待售的负债			
一年内到期的非流动负债			
其他流动负债			
流动负债合计		989,963,666.02	1,060,986,752.67
非流动负债：			
长期借款			
应付债券			
其中：优先股			
永续债			
长期应付款			
长期应付职工薪酬			
专项应付款			
预计负债			
递延收益		2,023,333.33	2,090,333.33
递延所得税负债			
其他非流动负债			
非流动负债合计		2,023,333.33	2,090,333.33
负债合计		991,986,999.35	1,063,077,086.00
所有者权益：			
股本		397,182,443.00	400,406,571.00
其他权益工具			
其中：优先股			
永续债			
资本公积		367,787,315.39	404,151,405.57
减：库存股			63,061,702.62
其他综合收益			

专项储备		28,673,434.17	21,941,601.23
盈余公积		111,731,460.71	100,377,843.50
未分配利润		506,920,543.82	484,174,477.51
所有者权益合计		1,412,295,197.09	1,347,990,196.19
负债和所有者权益总计		2,404,282,196.44	2,411,067,282.19

法定代表人：金志峰 主管会计工作负责人：夏涛 会计机构负责人：夏涛

合并利润表
2016 年 1—12 月

单位：元 币种：人民币

项目	附注	本期发生额	上期发生额
一、营业总收入		2,417,247,296.62	2,661,269,669.94
其中：营业收入		2,417,247,296.62	2,661,269,669.94
利息收入			
已赚保费			
手续费及佣金收入			
二、营业总成本		2,246,601,476.83	2,395,859,767.79
其中：营业成本		1,655,961,962.67	1,850,497,903.97
利息支出			
手续费及佣金支出			
退保金			
赔付支出净额			
提取保险合同准备金净额			
保单红利支出			
分保费用			
税金及附加		18,491,088.32	18,596,856.49
销售费用		323,995,068.32	290,194,036.93
管理费用		215,924,491.95	214,035,758.52
财务费用		-5,215,709.06	-15,021,280.22
资产减值损失		37,444,574.63	37,556,492.10
加：公允价值变动收益（损失以“-”号填列）			
投资收益（损失以“-”号填列）		15,539,753.44	8,457,164.39
其中：对联营企业和合营企业的投资收益			
汇兑收益（损失以“-”号填列）			
三、营业利润（亏损以“-”号填列）		186,185,573.23	273,867,066.54
加：营业外收入		8,293,605.04	9,650,327.58
其中：非流动资产处置利得		28,792.60	170,715.47
减：营业外支出		2,599,700.51	4,598,451.56
其中：非流动资产处置损失		108,540.46	300,129.27
四、利润总额（亏损总额以“-”号填列）		191,879,477.76	278,918,942.56
减：所得税费用		22,395,620.74	44,506,921.48
五、净利润（净亏损以“-”号填列）		169,483,857.02	234,412,021.08
归属于母公司所有者的净利润		159,447,357.72	225,483,057.32

少数股东损益		10,036,499.30	8,928,963.76
六、其他综合收益的税后净额		-209.27	
归属母公司所有者的其他综合收益的税后净额		-209.27	
(一)以后不能重分类进损益的其他综合收益			
1.重新计量设定受益计划净负债或净资产的变动			
2.权益法下在被投资单位不能重分类进损益的其他综合收益中享有的份额			
(二)以后将重分类进损益的其他综合收益		-209.27	
1.权益法下在被投资单位以后将重分类进损益的其他综合收益中享有的份额			
2.可供出售金融资产公允价值变动损益			
3.持有至到期投资重分类为可供出售金融资产损益			
4.现金流量套期损益的有效部分			
5.外币财务报表折算差额		-209.27	
6.其他			
归属于少数股东的其他综合收益的税后净额			
七、综合收益总额		169,483,647.75	234,412,021.08
归属于母公司所有者的综合收益总额		159,447,148.45	225,483,057.32
归属于少数股东的综合收益总额		10,036,499.30	8,928,963.76
八、每股收益：			
(一)基本每股收益(元/股)		0.4024	0.5757
(二)稀释每股收益(元/股)		0.4015	0.5725

法定代表人：金志峰 主管会计工作负责人：夏涛 会计机构负责人：夏涛

母公司利润表
2016年1—12月

单位：元 币种：人民币

项目	附注	本期发生额	上期发生额
一、营业收入		2,120,901,234.85	2,262,208,101.73
减：营业成本		1,526,517,554.84	1,619,466,440.92
税金及附加		14,086,682.49	14,830,270.25
销售费用		296,959,690.27	265,112,663.87
管理费用		157,154,509.24	158,681,323.65
财务费用		-3,902,125.61	-10,752,057.69
资产减值损失		36,173,658.21	37,447,742.14
加：公允价值变动收益（损失以“-”号填列）			
投资收益（损失以“-”号填列）		28,076,164.41	15,468,575.35
其中：对联营企业和合营企业的投资收益			

二、营业利润（亏损以“-”号填列）		121,987,429.82	192,890,293.94
加：营业外收入		6,574,331.18	9,085,681.80
其中：非流动资产处置利得		24,860.35	141,565.03
减：营业外支出		2,418,135.51	4,398,167.95
其中：非流动资产处置损失		57,332.81	173,617.04
三、利润总额（亏损总额以“-”号填列）		126,143,625.49	197,577,807.79
减：所得税费用		12,607,453.37	31,263,656.28
四、净利润（净亏损以“-”号填列）		113,536,172.12	166,314,151.51
五、其他综合收益的税后净额			
（一）以后不能重分类进损益的其他综合收益			
1. 重新计量设定受益计划净负债或净资产的变动			
2. 权益法下在被投资单位不能重分类进损益的其他综合收益中享有的份额			
（二）以后将重分类进损益的其他综合收益			
1. 权益法下在被投资单位以后将重分类进损益的其他综合收益中享有的份额			
2. 可供出售金融资产公允价值变动损益			
3. 持有至到期投资重分类为可供出售金融资产损益			
4. 现金流量套期损益的有效部分			
5. 外币财务报表折算差额			
6. 其他			
六、综合收益总额		113,536,172.12	166,314,151.51
七、每股收益：			
（一）基本每股收益（元/股）			
（二）稀释每股收益（元/股）			

法定代表人：金志峰 主管会计工作负责人：夏涛 会计机构负责人：夏涛

合并现金流量表

2016年1—12月

单位：元 币种：人民币

项目	附注	本期发生额	上期发生额
一、经营活动产生的现金流量：			
销售商品、提供劳务收到的现金		2,443,696,284.00	2,692,525,371.45
客户存款和同业存放款项净增加额			
向中央银行借款净增加额			
向其他金融机构拆入资金净增加额			
收到原保险合同保费取得的现金			
收到再保险业务现金净额			
保户储金及投资款净增加额			
处置以公允价值计量且其变动计入当期损益的金融资产净增加额			

收取利息、手续费及佣金的现金			
拆入资金净增加额			
回购业务资金净增加额			
收到的税费返还		21,309,797.51	20,891,782.67
收到其他与经营活动有关的现金		16,850,822.68	25,885,396.98
经营活动现金流入小计		2,481,856,904.19	2,739,302,551.10
购买商品、接受劳务支付的现金		1,751,255,963.02	1,914,984,475.35
客户贷款及垫款净增加额			
存放中央银行和同业款项净增加额			
支付原保险合同赔付款项的现金			
支付利息、手续费及佣金的现金			
支付保单红利的现金			
支付给职工以及为职工支付的现金		373,926,307.99	330,747,105.51
支付的各项税费		122,480,168.00	132,273,533.22
支付其他与经营活动有关的现金		189,051,148.56	188,904,881.66
经营活动现金流出小计		2,436,713,587.57	2,566,909,995.74
经营活动产生的现金流量净额		45,143,316.62	172,392,555.36
二、投资活动产生的现金流量：			
收回投资收到的现金		1,100,000,000.00	1,540,000,000.00
取得投资收益收到的现金		15,539,753.44	8,315,761.65
处置固定资产、无形资产和其他长期资产收回的现金净额		128,955.56	649,786.78
处置子公司及其他营业单位收到的现金净额			
收到其他与投资活动有关的现金			
投资活动现金流入小计		1,115,668,709.00	1,548,965,548.43
购建固定资产、无形资产和其他长期资产支付的现金		52,160,423.69	95,682,943.07
投资支付的现金		1,055,000,000.00	1,724,000,000.00
质押贷款净增加额			
取得子公司及其他营业单位支付的现金净额			
支付其他与投资活动有关的现金			
投资活动现金流出小计		1,107,160,423.69	1,819,682,943.07
投资活动产生的现金流量净额		8,508,285.31	-270,717,394.64
三、筹资活动产生的现金流量：			
吸收投资收到的现金			4,850,000.00
其中：子公司吸收少数股东投资收到的现金			4,850,000.00
取得借款收到的现金			
发行债券收到的现金			
收到其他与筹资活动有关的现金			
筹资活动现金流入小计			4,850,000.00
偿还债务支付的现金			
分配股利、利润或偿付利息支付的现金		88,994,038.60	122,804,171.30
其中：子公司支付给少数股东的股利、利润		5,425,000.00	2,625,000.00

支付其他与筹资活动有关的现金		20,750.00	40,486,462.62
筹资活动现金流出小计		89,014,788.60	163,290,633.92
筹资活动产生的现金流量净额		-89,014,788.60	-158,440,633.92
四、汇率变动对现金及现金等价物的影响		1,968,847.13	3,719,720.04
五、现金及现金等价物净增加额		-33,394,339.54	-253,045,753.16
加：期初现金及现金等价物余额		474,224,072.91	727,269,826.07
六、期末现金及现金等价物余额		440,829,733.37	474,224,072.91

法定代表人：金志峰 主管会计工作负责人：夏涛 会计机构负责人：夏涛

母公司现金流量表

2016 年 1—12 月

单位：元 币种：人民币

项目	附注	本期发生额	上期发生额
一、经营活动产生的现金流量：			
销售商品、提供劳务收到的现金		2,114,209,515.43	2,270,245,748.92
收到的税费返还		11,169,390.50	9,015,828.26
收到其他与经营活动有关的现金		140,329,051.39	158,971,002.97
经营活动现金流入小计		2,265,707,957.32	2,438,232,580.15
购买商品、接受劳务支付的现金		1,616,774,680.65	1,684,975,795.74
支付给职工以及为职工支付的现金		288,319,597.07	253,697,515.54
支付的各项税费		79,126,881.75	88,948,806.48
支付其他与经营活动有关的现金		296,476,361.06	291,130,846.72
经营活动现金流出小计		2,280,697,520.53	2,318,752,964.48
经营活动产生的现金流量净额		-14,989,563.21	119,479,615.67
二、投资活动产生的现金流量：			
收回投资收到的现金		1,000,000,000.00	1,520,000,000.00
取得投资收益收到的现金		28,076,164.41	15,468,575.35
处置固定资产、无形资产和其他长期资产收回的现金净额		63,400.00	440,000.00
处置子公司及其他营业单位收到的现金净额			
收到其他与投资活动有关的现金			
投资活动现金流入小计		1,028,139,564.41	1,535,908,575.35
购建固定资产、无形资产和其他长期资产支付的现金		42,000,329.73	88,056,254.76
投资支付的现金		945,000,000.00	1,615,000,000.00
取得子公司及其他营业单位支付的现金净额			10,000,000.00
支付其他与投资活动有关的现金			
投资活动现金流出小计		987,000,329.73	1,713,056,254.76
投资活动产生的现金流量净额		41,139,234.68	-177,147,679.41
三、筹资活动产生的现金流量：			
吸收投资收到的现金			
取得借款收到的现金			
发行债券收到的现金			

收到其他与筹资活动有关的现金			
筹资活动现金流入小计			
偿还债务支付的现金			
分配股利、利润或偿付利息支付的现金		83,569,038.60	120,179,171.30
支付其他与筹资活动有关的现金		20,750.00	40,486,462.62
筹资活动现金流出小计		83,589,788.60	160,665,633.92
筹资活动产生的现金流量净额		-83,589,788.60	-160,665,633.92
四、汇率变动对现金及现金等价物的影响		1,961,806.46	3,042,860.17
五、现金及现金等价物净增加额		-55,478,310.67	-215,290,837.49
加：期初现金及现金等价物余额		286,793,612.27	502,084,449.76
六、期末现金及现金等价物余额		231,315,301.60	286,793,612.27

法定代表人：金志峰 主管会计工作负责人：夏涛 会计机构负责人：夏涛

合并所有者权益变动表

2016 年 1—12 月

单位:元 币种:人民币

项目	本期											少数股东权益	所有者权益合计
	归属于母公司所有者权益												
	股本	其他权益工具			资本公积	减:库存股	其他综合收益	专项储备	盈余公积	一般风险准备	未分配利润		
	优先股	永续债	其他										
一、上年期末余额	400,406,571.00				385,704,053.48	63,061,702.62		26,566,955.34	100,377,843.50		728,394,059.94	60,467,354.54	1,638,855,135.18
加: 会计政策变更													
前期差错更正													
同一控制下企业合并													
其他													
二、本年期初余额	400,406,571.00				385,704,053.48	63,061,702.62		26,566,955.34	100,377,843.50		728,394,059.94	60,467,354.54	1,638,855,135.18
三、本期增减变动金额(减少以“—”号填列)	-3,224,128.00				-36,007,960.35	-63,061,702.62	-209.27	7,696,561.55	11,353,617.21		68,657,251.91	5,057,292.14	116,594,127.81
(一) 综合收益总额							-209.27				159,447,357.72	10,036,499.30	169,483,647.75
(二)所有者投入和减少资本	-3,224,128.00				-36,007,960.35	-63,061,702.62						102,414.86	23,932,029.13
1. 股东投入的普通股	-3,224,128.00				-37,085,334.62								-40,309,462.62
2. 其他权益工具持有者投入资本													
3. 股份支付计入所有者权益的金额					1,077,374.27	-63,061,702.62						102,414.86	64,241,491.75
4. 其他													
(三) 利润分配									11,353,617.21		-90,790,105.81	-5,425,000.00	-84,861,488.60
1. 提取盈余公积									11,353,617.21		-11,353,617.21		

2016 年年度报告

2. 提取一般风险准备													
3. 对所有者（或股东）的分配											-79,436,488.60	-5,425,000.00	-84,861,488.60
4. 其他													
（四）所有者权益内部结转													
1. 资本公积转增资本（或股本）													
2. 盈余公积转增资本（或股本）													
3. 盈余公积弥补亏损													
4. 其他													
（五）专项储备								7,696,561.55				343,377.98	8,039,939.53
1. 本期提取								8,665,591.55				343,377.98	9,008,969.53
2. 本期使用								969,030.00					969,030.00
（六）其他													
四、本期期末余额	397,182,443.00				349,696,093.13		-209.27	34,263,516.89	111,731,460.71		797,051,311.85	65,524,646.68	1,755,449,262.99

项目	上期												
	归属于母公司所有者权益										少数股东权益	所有者权益合计	
	股本	其他权益工具			资本公积	减：库存股	其他综合收益	专项储备	盈余公积	一般风险准备			未分配利润
	优先股	永续债	其他										
一、上年期末余额	400,456,571.00				375,532,658.23	44,002,320.00		19,086,384.00	83,746,428.35		639,664,389.07	48,105,478.34	1,522,589,588.99
加：会计政策变更													
前期差错更正													
同一控制下企业合并													
其他													
二、本年期初余额	400,456,571.00				375,532,658.23	44,002,320.00		19,086,384.00	83,746,428.35		639,664,389.07	48,105,478.34	1,522,589,588.99

2016 年年度报告

三、本期增减变动金额(减少以“－”号填列)	-50,000.00			10,171,395.25	19,059,382.62		7,480,571.34	16,631,415.15		88,729,670.87	12,361,876.20	116,265,546.19
(一) 综合收益总额										225,483,057.32	8,928,963.76	234,412,021.08
(二) 所有者投入和减少资本	-50,000.00			10,171,395.25	19,059,382.62						5,661,387.72	-3,276,599.65
1. 股东投入的普通股	-50,000.00			-145,000.00							4,850,000.00	4,655,000.00
2. 其他权益工具持有者投入资本												
3. 股份支付计入所有者权益的金额				10,316,395.25	-21,232,080.00						811,387.72	32,359,862.97
4. 其他					40,291,462.62						-	-40,291,462.62
(三) 利润分配								16,631,415.15		-136,753,386.45	-2,625,000.00	-122,746,971.30
1. 提取盈余公积								16,631,415.15		-16,631,415.15		
2. 提取一般风险准备												
3. 对所有者(或股东)的分配										-120,119,971.30	-2,625,000.00	-122,746,971.30
4. 其他												
(四) 所有者权益内部结转												
1. 资本公积转增资本(或股本)												
2. 盈余公积转增资本(或股本)												
3. 盈余公积弥补亏损												
4. 其他												
(五) 专项储备							7,480,571.34				396,524.72	7,877,096.06
1. 本期提取							8,350,112.06				396,524.72	8,746,636.78

2016 年年度报告

2. 本期使用								869,540 .72					869,540.7 2
(六) 其他													
四、本期期末余额	400,406 ,571.00				385,704 ,053.48	63,061, 702.62		26,566, 955.34	100,377 ,843.50		728,394 ,059.94	60,467,35 4.54	1,638,855 ,135.18

法定代表人：金志峰 主管会计工作负责人：夏涛 会计机构负责人：夏涛

母公司所有者权益变动表
2016 年 1—12 月

单位：元 币种：人民币

项目	本期										
	股本	其他权益工具			资本公积	减：库存股	其他综合收益	专项储备	盈余公积	未分配利润	所有者权益合计
		优先股	永续债	其他							
一、上年期末余额	400,406,5 71.00				404,151,4 05.57	63,061,70 2.62		21,941,60 1.23	100,377, 843.50	484,174, 477.51	1,347,990 ,196.19
加：会计政策变更											
前期差错更正											
其他											
二、本年期初余额	400,406,5 71.00				404,151,4 05.57	63,061,70 2.62		21,941,60 1.23	100,377, 843.50	484,174, 477.51	1,347,990 ,196.19
三、本期增减变动金额（减少以“-”号填列）	-3,224,12 8.00				-36,364,0 90.18	-63,061,7 02.62		6,731,832 .94	11,353,6 17.21	22,746,0 66.31	64,305,00 0.90
（一）综合收益总额										113,536, 172.12	113,536,1 72.12
（二）所有者投入和减少资本	-3,224,12 8.00				-36,364,0 90.18	-63,061,7 02.62					23,473,48 4.44
1. 股东投入的普通股	-3,224,12 8.00				-37,085,3 34.62						-40,309,4 62.62
2. 其他权益工具持有者投入资本											
3. 股份支付计入所有者权益的金额					721,244.4 4	-63,061,7 02.62					63,782,94 7.06

2016 年年度报告

4. 其他											
(三) 利润分配									11,353,617.21	-90,790,105.81	-79,436,488.60
1. 提取盈余公积									11,353,617.21	-11,353,617.21	
2. 对所有者(或股东)的分配										-79,436,488.60	-79,436,488.60
3. 其他											
(四) 所有者权益内部结转											
1. 资本公积转增资本(或股本)											
2. 盈余公积转增资本(或股本)											
3. 盈余公积弥补亏损											
4. 其他											
(五) 专项储备								6,731,832.94			6,731,832.94
1. 本期提取								7,700,401.94			7,700,401.94
2. 本期使用								968,569.00			968,569.00
(六) 其他											
四、本期期末余额	397,182,443.00				367,787,315.39			28,673,434.17	111,731,460.71	506,920,543.82	1,412,295,197.09

项目	上期										
	股本	其他权益工具			资本公积	减：库存股	其他综合收益	专项储备	盈余公积	未分配利润	所有者权益合计
		优先股	永续债	其他							
一、上年期末余额	400,456,571.00				398,193,713.77	44,002,320.00		15,575,075.53	83,746,428.35	454,613,712.45	1,308,583,181.10
加：会计政策变更											
前期差错更正											
其他											
二、本年期初余额	400,456,571.00				398,193,713.77	44,002,320.00		15,575,075.53	83,746,428.35	454,613,712.45	1,308,583,181.10

2016 年年度报告

	71.00				13.77	0.00		5.53	28.35	712.45	, 181.10
三、本期增减变动金额（减少以“-”号填列）	-50,000.00				5,957,691.80	19,059,382.62		6,366,525.70	16,631,415.15	29,560,765.06	39,407,015.09
（一）综合收益总额					-					166,314,151.51	166,314,151.51
（二）所有者投入和减少资本	-50,000.00				5,957,691.80	19,059,382.62					-13,151,690.82
1. 股东投入的普通股	-50,000.00				-145,000.00						-195,000.00
2. 其他权益工具持有者投入资本											
3. 股份支付计入所有者权益的金额					6,102,691.80	-21,232,080.00					27,334,771.80
4. 其他						40,291,462.62					-40,291,462.62
（三）利润分配									16,631,415.15	-136,753,386.45	-120,121,971.30
1. 提取盈余公积									16,631,415.15	-16,631,415.15	
2. 对所有者（或股东）的分配										-120,121,971.30	-120,121,971.30
3. 其他											
（四）所有者权益内部结转											
1. 资本公积转增资本（或股本）											
2. 盈余公积转增资本（或股本）											
3. 盈余公积弥补亏损											
4. 其他											
（五）专项储备								6,366,525.70			6,366,525.70
1. 本期提取								7,212,974.42			7,212,974.42
2. 本期使用								846,448.72			846,448.72

2016 年年度报告

(六) 其他											
四、本期期末余额	400,406,571.00				404,151,405.57	63,061,702.62		21,941,601.23	100,377,843.50	484,174,477.51	1,347,990,196.19

法定代表人：金志峰 主管会计工作负责人：夏涛 会计机构负责人：夏涛

三、公司基本情况

1. 公司概况

适用 不适用

公司名称：江南嘉捷电梯股份有限公司

统一社会信用代码：913200001380174898

注册地址：苏州工业园区葑亭大道 718 号

注册资本：39,718.2443 万元

法定代表人：金志峰

(1) 经营范围

电梯、自动扶梯、自动人行道、停车设备及 配件、电气机械和器材的生产、销售及相关产品的安装、改造及维修，立体停车 场的建设；电梯技术咨询服务；实业投资；自营和代理各类商品及技术的进出口 业务。（依法须经批准的项目，经相关部门批准后方可开展经营活动）

(2) 历史沿革

江南嘉捷电梯股份有限公司（以下简称公司、本公司）原名为苏州江南嘉捷电梯集团有限公司，成立于 1992 年 6 月 20 日。2007 年 8 月 18 日，本公司股东共同签署《苏州江南嘉捷电梯股份有限公司发起人协议书》，将苏州江南嘉捷电梯集团有限公司整体变更为苏州江南嘉捷电梯股份有限公司，以截止 2007 年 7 月 31 日经审计的净资产中的 10,000.00 万元计入股本，注册资本仍为 10,000.00 万元。

2009 年 6 月，公司更名为江南嘉捷电梯股份有限公司。

根据公司 2009 年第四次临时股东大会决议，以 2008 年末总股本 10,000.00 万股为基数，按每 10 股转增 2 股的比例，以未分配利润向全体股东转增股份总额 2,000.00 万股，注册资本变更为 12,000.00 万元。

经公司 2011 年第三次临时股东大会决议批准，公司与苏州江南春绿机电科技集团有限公司（以下简称江南集团）签订《吸收合并协议》，公司作为合并方暨存续方合并江南集团，江南集团原注册资本 8,040.00 万元，按照 1:1 的比例换取公司股份 8,040.00 万股；江南集团原持有的公司股份 3,240.00 万股因本次合并而注销，吸收合并后公司的注册资本变更为 16,800.00 万元。其中金志峰认缴股份 4,527.604 万股，占注册资本的 26.95003%；吴炯认缴股份 1,385.16 万股，占注册资本的 8.245%；潘光宇认缴股份 1,011.096 万股，占注册资本的 6.01843%；钱金水认缴股份 1,701.476 万股，占注册资本的 10.12783%；魏山虎认缴股份 648.00 万股，占注册资本的 3.85714%；张瑞坚认缴股份 279.78 万股，占注册资本的 1.66536%；苏金荣认缴股份 445.256 万股，占注册资本的 2.65033%；苏州元风创业投资有限公司认缴股份 204.00 万股，占注册资本的

1.21429%；吕伟认缴股份 202.2144 万股，占注册资本的 1.20366%；潘代秋认缴股份 416.6144 万股，占注册资本的 2.47985%；程鑫泉认缴股份 416.6144 万股，占注册资本的 2.47985%；张礼宾认缴股份 416.6144 万股，占注册资本的 2.47985%；曹卫认缴股份 201.7464 万股，占注册资本的 1.20087%；龚涤生认缴股份 79.56 万股，占注册资本的 0.47357%；王贞昆认缴股份 79.56 万股，占注册资本的 0.47357%；朱振华认缴股份 79.56 万股，占注册资本的 0.47357%；蒋成安认缴股份 162.964 万股，占注册资本的 0.97002%；张瑞林认缴股份 39.78 万股，占注册资本的 0.23679%；金祖铭认缴股份 1,929.60 万股，占注册资本的 11.48571%；费惠君认缴股份 1,286.40 万股，占注册资本的 7.65714%；王惠芳认缴股份 1,072.00 万股，占注册资本的 6.38095%；潘炳秋认缴股份 214.40 万股，占注册资本的 1.27619%。

经中国证券监督管理委员会“证监许可[2011]2077号”文核准，本公司于2012年1月6日公开发行普通股（A股）5,600万股，发行后总股本变更为22,400.00万元。

根据公司2013年第二届董事会第二十二次会议及第一次临时股东大会审议通过的《江南嘉捷电梯股份有限公司限制性股票激励计划》，首期授予68名激励对象限制性股票730万股，授予价格为每股4.59元，授予日为2013年3月6日，实施股权激励计划后，股本由22,400.00万元增加到23,130.00万元。

根据公司2012年度股东大会审议通过的《关于江南嘉捷电梯股份有限公司2012年度利润分配方案的议案》，公司于2013年4月按每10股转增8股的比例，以资本公积转增股本18,504.00万股，转增后公司股本变更为41,634.00万元。

根据公司第三届董事会第四次会议审议，由于公司于2013年4月8日实施了2012年度资本公积金转增股本的方案（以资本公积金向全体股东每10股转增8股），将第一次临时股东大会审议通过的《江南嘉捷电梯股份有限公司限制性股票激励计划》中预留的限制性股票数量由80万股调整为144万股，并将其全部授予宋悦丰等68名激励对象，限制性股票来源为贵公司向激励对象定向发行的A股股票，授予价格为每股4.15元，授予日为2014年1月13日，实施预留限制性股票授予后，注册资本变更为41,778.00万元。

根据2013年8月5日2013年第二次临时股东大会审议通过的《关于以集中竞价交易方式回购本公司股份的议案》，公司通过上海证券交易所交易系统以集中竞价方式实施股份回购，公司回购期满，共计回购股份数量为17,323,429.00股，注册资本变更为40,045.6571万元。

根据公司第三届董事会第十六次会议、2015年第一次临时股东大会决议，以及公司董事会2015年7月15日发布的《关于注销已回购部分股权激励股票公告》，本公司职工朱绍荣、林文

超因离职不符合激励条件，公司回购并注销上述人员已获授但尚未解锁的限制性股票 50000 股，回购后注册资本变更为 40,040.6571 万元。

根据 2015 年 7 月 23 日 2015 年第二次临时股东大会审议通过的《关于以集中竞价交易方式回购本公司股份的议案》，公司通过上海证券交易所交易系统以集中竞价方式实施股份回购，截止 2015 年 12 月 31 日，本次回购期满，共计回购股份数量为 3,219,128.00 股。

根据 2016 年 2 月 20 日公司第三届董事会第二十一次会议以及公司董事会发布的《关于回购注销部分股权激励股票的公告》，本公司职工李巍达因离职不符合激励条件，公司回购并注销其已获授但尚未解锁的限制性股票 5000 股，回购后注册资本变更为 39,718.2443 万元。

2. 合并财务报表范围

适用 不适用

截至 2016 年度本公司纳入合并范围的子公司、孙公司共 8 家，详见本节九“在其他主体中的权益”。本公司本报告期合并范围与上期相比增加 1 家，详见本节八“合并范围的变更”。

四、财务报表的编制基础

1. 编制基础

本公司以持续经营为基础，根据实际发生的交易和事项，按照财政部颁布的《企业会计准则—基本准则》及具体会计准则、应用指南、解释以及其他相关规定进行确认和计量，在此基础上编制财务报表。

2. 持续经营

适用 不适用

本公司董事会相信本公司拥有充足的营运资金，将能自本财务报表批准日后不短于 12 个月的可预见未来期间内持续经营。因此，董事会继续以持续经营为基础编制本公司截至 2016 年 12 月 31 日止的 2016 年度财务报表。

五、重要会计政策及会计估计

具体会计政策和会计估计提示：

适用 不适用

本公司根据实际生产经营特点，依据相关企业会计准则的规定，对应收款项坏账准备、发出存货计量、固定资产折旧、无形资产摊销、收入确认等交易和事项制定了若干项具体会计政策和会计估计，详见本节五、10“应收款项坏账准备”、11“存货”、14“固定资产折旧”、17“无形资产”、23“收入”各项描述。

1. 遵循企业会计准则的声明

本公司所编制的财务报表符合企业会计准则的要求，真实、完整地反映了公司的财务状况、经营成果、股东权益变动和现金流量等有关信息。

2. 会计期间

本公司会计年度自公历 1 月 1 日起至 12 月 31 日止。

3. 营业周期

适用 不适用

本公司以 12 个月作为一个营业周期，并以其作为资产和负债的流动性划分标准。

4. 记账本位币

本公司的记账本位币为人民币。

5. 同一控制下和非同一控制下企业合并的会计处理方法

适用 不适用

(1) 同一控制下企业合并

参与合并的各方在合并前后均受同一方或相同的多方最终控制且该控制并非暂时性的，为同一控制下企业合并。合并方在企业合并中取得的资产和负债，以被合并方的资产、负债（包括最终控制方收购被合并方而形成的商誉）在最终控制方合并财务报表中的账面价值为基础，进行相关会计处理。合并方取得的净资产账面价值与支付的合并对价账面价值（或发行股份面值总额）的差额，调整资本公积（股本溢价），资本公积（股本溢价）不足以冲减的，调整留存收益。合并日为合并方实际取得对被合并方控制权的日期。

通过多次交易分步实现的同一控制下企业合并，合并方在取得被合并方控制权之前持有的长期股权投资，在取得原股权之日与合并方和被合并方同处于同一方最终控制之日孰晚日与合并日之间已确认有关损益、其他综合收益和其他所有者权益变动，分别冲减比较报表期间的期初留存收益或当期损益。

(2) 非同一控制下企业合并

参与合并的各方在合并前后不受同一方或相同的多方最终控制的，为非同一控制下企业合并。购买方支付的合并成本是为取得被购买方控制权而支付的资产、发生或承担的负债以及发行的权益性证券在购买日的公允价值之和。付出资产的公允价值与其账面价值的差额，计入当期损益。购买日是指购买方实际取得对被购买方控制权的日期。

购买方在购买日对合并成本进行分配，确认所取得的被购买方各项可辨认资产、负债及或有负债的公允价值。合并成本大于合并中取得的被购买方可辨认净资产公允价值份额的差额，确认为商誉；合并成本小于合并中取得的被购买方可辨认净资产公允价值份额的差额，计入当期损益。

通过多次交易分步实现的非同一控制下企业合并，对于购买日之前持有的被购买方的股权，按照该股权在购买日的公允价值进行重新计量，公允价值与其账面价值的差额计入当期投资收益；购买日之前持有的被购买方的股权涉及其他综合收益以及其他所有者权益变动的，与其相关的其他综合收益、其他所有者权益变动转为购买日所属当期投资收益，由于被投资方重新计量设定受益计划净负债或净资产变动而产生的其他综合收益除外。

6. 合并财务报表的编制方法

适用 不适用

合并财务报表的合并范围以控制为基础确定，包括本公司及本公司的子公司（指被本公司控制的主体，包括企业、被投资单位中可分割部分、以及企业所控制的结构化主体等）。子公司的经营成果和财务状况由控制开始日起至控制结束日止包含于合并财务报表中。

本公司通过同一控制下企业合并取得的子公司，在编制合并当期财务报表时，视同被合并子公司在本公司最终控制方对其实施控制时纳入合并范围，并对合并财务报表的期初数以及前期比较报表进行相应调整。

本公司通过非同一控制下企业合并取得的子公司，在编制合并当期财务报表时，以购买日确定的各项可辨认资产、负债的公允价值为基础对子公司的财务报表进行调整，并自购买日起将被合并子公司纳入合并范围。

子公司所采用的会计期间或会计政策与本公司不一致时，在编制合并财务报表时按本公司的会计期间或会计政策对子公司的财务报表进行必要的调整。合并范围内企业之间所有重大交易、余额以及未实现损益在编制合并财务报表时予以抵消。内部交易发生的未实现损失，有证据表明该损失是相关资产减值损失的，则不予抵消。

子公司少数股东应占的权益和损益分别在合并资产负债表中股东权益项目下和合并利润表中净利润项目下单独列示。

子公司少数股东分担的当期亏损超过了少数股东在该子公司期初所有者权益中所享有的份额的，其余额应当冲减少数股东权益。

因处置部分股权投资或其他原因丧失了对原有子公司控制权的，对于剩余股权，按照其在丧失控制权日的公允价值进行重新计量。处置股权取得的对价与剩余股权公允价值之和，减去按原持股比例计算应享有原有子公司自购买日开始持续计算的净资产的份额之间的差额，计入丧失控制权当期的投资收益，同时冲减商誉。与原有子公司股权投资相关的其他综合收益、其他所有者权益变动，在丧失控制权时转为当期投资收益，由于被投资方重新计量设定受益计划净负债或净资产变动而产生的其他综合收益除外。

通过多次交易分步处置对子公司股权投资直至丧失控制权的，需考虑各项交易是否构成一揽子交易，处置对子公司股权投资的各项交易的条款、条件以及经济影响符合以下一种或多种情况，表明应将多次交易事项作为一揽子交易进行会计处理：（1）这些交易是同时或者在考虑了彼此影

响的情况下订立的；（2）这些交易整体才能达成一项完整的商业结果；（3）一项交易的发生取决于其他至少一项交易的发生；（4）一项交易单独看是不经济的，但是和其他交易一并考虑时是经济的。

不属于一揽子交易的，对其中每一项交易分别按照前述进行会计处理；若各项交易属于一揽子交易的，将各项交易作为一项处置子公司并丧失控制权的交易进行会计处理；但是，在丧失控制权之前每一次处置价款与处置投资对应的享有该子公司净资产份额的差额，在合并财务报表中确认为其他综合收益，在丧失控制权时一并转入丧失控制权当期的损益。

7. 合营安排分类及共同经营会计处理方法

适用 不适用

8. 现金及现金等价物的确定标准

现金是指库存现金及可以随时用于支付的存款。现金等价物是指持有的期限短、流动性强、易于转换为已知金额现金、价值变动风险很小的投资。

9. 外币业务和外币报表折算

适用 不适用

（1）外币交易的会计处理

发生外币交易时，采用交易发生日的即期汇率将外币金额折算为人民币金额。

于资产负债表日，外币货币性项目采用资产负债表日的即期汇率折算为人民币，所产生的折算差额，除根据借款费用核算方法应予资本化的，计入当期损益。以历史成本计量的外币非货币性项目，于资产负债表日仍采用交易发生日的即期汇率折算。

（2）外币财务报表的折算

境外经营的资产负债表中的资产和负债项目，采用资产负债表日的即期汇率折算，股东权益项目除未分配利润项目外，其他项目采用发生时的即期汇率折算。境外经营的利润表中的收入和费用项目，采用年平均汇率折算。上述折算产生的外币报表折算差额，在股东权益中单独列示。

10. 金融工具

适用 不适用

（1）金融资产

①金融资产于初始确认时分类为以公允价值计量且其变动计入当期损益的金融资产、贷款及应收款项、持有至到期投资和可供出售金融资产。金融资产的分类取决于本公司对金融资产的持有意图和持有能力。

②金融资产于本公司成为金融工具合同的一方时，按公允价值确认。对于以公允价值计量且其变动计入当期损益的金融资产，相关交易费用直接计入当期损益；对于其他类别的金融资产，相关交易费用计入初始确认金额。

③金融资产的后续计量

以公允价值计量且其变动计入当期损益的金融资产，采用公允价值进行后续计量，公允价值变动形成的利得或损失，计入当期损益。

贷款及应收款项和持有至到期投资，采用实际利率法，按摊余成本进行后续计量，终止确认、减值以及摊销形成的利得或损失，计入当期损益。

可供出售金融资产，采用公允价值进行后续计量，公允价值变动计入其他综合收益，在该可供出售金融资产发生减值或终止确认时转出，计入当期损益。可供出售债务工具投资在持有期间按实际利率法计算的利息，计入当期损益。可供出售权益工具投资的现金股利，在被投资单位宣告发放股利时计入当期损益。

对于在活跃市场中没有报价且其公允价值不能可靠计量的权益工具投资以成本法计量。

④金融资产减值

本公司在期末对以公允价值计量且其变动计入当期损益的金融资产以外的金融资产的账面价值进行检查，有客观证据表明该金融资产发生减值的，确认减值损失，计提减值准备。

A、以摊余成本计量的金融资产的减值准备，按该金融资产预计未来现金流量现值低于其账面价值的差额计提，计入当期损益。

本公司对单项金额重大的金融资产单独进行减值测试，对单项金额不重大的金融资产，单独或包括在具有类似信用风险特征的金融资产组合中进行减值测试。单独测试未发生减值的金融资产，无论单项金额重大与否，仍将包括在具有类似信用风险特征的金融资产组合中再进行减值测试。已单独确认减值损失的金融资产，不包括在具有类似信用风险特征的金融资产组合中进行减值测试。

对以摊余成本计量的金融资产确认资产减值损失后，如有客观证据表明该金融资产价值已经恢复，且客观上与确认该损失后发生的事项有关，原确认的减值损失予以转回，计入当期损益。

B、可供出售金融资产减值：

当综合相关因素判断可供出售权益工具投资公允价值下跌是严重或非暂时性下跌时，表明该可供出售权益工具投资发生减值。其中“严重下跌”是指公允价值下跌幅度累计超过 50%；“非暂时性下跌”是指公允价值连续下跌时间超过 12 个月。

可供出售金融资产的公允价值发生非暂时性下跌时，即使该金融资产没有终止确认，原直接计入资本公积的因公允价值下降形成的累计损失，予以转出，计入当期损益。

对可供出售债务工具投资确认资产减值损失后，如有客观证据表明该金融资产价值已经恢复，且客观上与确认该损失后发生的事项有关，原确认的减值损失予以转回，计入当期损益。

可供出售权益工具投资发生的减值损失，不通过损益转回。

⑤金融资产终止确认

当收取某项金融资产的现金流量的合同权利终止或将所有权上几乎所有的风险和报酬转移时，本公司终止确认该金融资产。

金融资产整体转移满足终止确认条件的，本公司将下列两项金额的差额计入当期损益：

A、所转移金融资产的账面价值；

B、因转移而收到的对价，与原直接计入股东权益的公允价值变动累计额之和。

(2) 金融负债

①金融负债于初始确认时分类为以公允价值计量且其变动计入当期损益的金融负债和其他金融负债。

②金融负债在初始确认时以公允价值计量。对于以公允价值计量且其变动计入当期损益的金融负债，相关交易费用直接计入当期损益；对于其他金融负债，相关交易费用计入初始确认金额。

③金融负债的后续计量

A、以公允价值计量且其变动计入当期损益的金融负债，包括交易性金融负债和指定为以公允价值计量且其变动计入当期损益的金融负债，采用公允价值进行后续计量，公允价值变动形成的利得或损失，计入当期损益。

B、其他金融负债，采用实际利率法，按摊余成本进行后续计量。

④金融负债终止确认

金融负债的现时义务全部或部分已经解除的，本公司终止确认该金融负债或其一部分。

(3) 金融资产和金融负债的公允价值确定方法

公允价值，指市场参与者在计量日发生的有序交易中，出售一项资产所能收到或者转移一项负债所需支付的价格。金融工具存在活跃市场的，本公司采用活跃市场中的报价确定其公允价值。活跃市场中的报价是指易于定期从交易所、经纪商、行业协会、定价服务机构等获得的价格，且代表了在公平交易中实际发生的市场交易的价格。金融工具不存在活跃市场的，本公司采用估值技术确定其公允价值。估值技术包括参考计量日市场参与者在主要市场或最有利市场中使用的价格、参照实质上相同的其他金融工具当前的公允价值、现金流量折现法和期权定价模型等。

11. 应收款项

(1). 单项金额重大并单独计提坏账准备的应收款项

√适用 □不适用

单项金额重大的判断依据或金额标准	本公司将单项金额超过 50 万元(含 50 万元)的应收款项列为重大应收款项。
单项金额重大并单项计提坏账准备的计提方法	当存在客观证据表明本公司将无法按应收款项的原有条款收回所有款项时，对该款项单独进行减值测试，根据其未来现金流量现值低

	于其账面价值的差额，计提坏账准备。
--	-------------------

(2). 按信用风险特征组合计提坏账准备的应收款项:

√适用 □不适用

按信用风险特征组合计提坏账准备的计提方法（账龄分析法、余额百分比法、其他方法）

按信用风险特征组合计提坏账准备的计提方法 账龄分析法

组合中，采用账龄分析法计提坏账准备的

√适用 □不适用

账龄	应收账款计提比例 (%)	其他应收款计提比例 (%)
1 年以内 (含 1 年)		
其中：1 年以内分项，可添加行		
六个月以内	0	0
六个月至一年	5	5
1—2 年	10	10
2—3 年	30	30
3 年以上		
3—4 年	50	50
4—5 年	80	80
5 年以上	100	100

组合中，采用余额百分比法计提坏账准备的

□适用 √不适用

组合中，采用其他方法计提坏账准备的

□适用 √不适用

(3). 单项金额不重大但单独计提坏账准备的应收款项:

□适用 √不适用

12. 存货

√适用 □不适用

(1) 本公司存货包括原材料、在产品、产成品、发出商品和周转材料等。

(2) 原材料采用计划成本核算，按月结转材料实际成本与计划成本的差异，将发出材料的计划成本调整为实际成本；产成品、发出商品发出时采用个别认定法核算；周转材料包括低值易耗品和包装物等，在领用时采用一次转销法进行摊销。

(3) 存货可变现净值的确定依据及存货跌价准备的计提方法

存货可变现净值按存货的估计售价减去至完工时估计将要发生的成本、估计的销售费用以及相关税费后的金额确定。

期末，按照单个存货成本高于可变现净值的差额计提存货跌价准备，计入当期损益；以前减记存货价值的影响因素已经消失的，减记的金额应当予以恢复，并在原已计提的存货跌价准备金

额内转回，转回的金额计入当期损益。对于数量繁多、单价较低的存货，按存货类别计提存货跌价准备。

(4) 本公司存货盘存采用永续盘存制。

13. 划分为持有待售资产

适用 不适用

本公司将在当前状况下根据惯常条款可立即出售，已经作出处置决议、已经与受让方签订了不可撤销的转让协议、并且该项转让将在一年内完成的固定资产、无形资产、成本模式后续计量的投资性房地产、长期股权投资等非流动资产（不包括递延所得税资产），划分为持有待售资产。按账面价值与预计可变现净值孰低者计量持有待售资产，账面价值高于预计可变现净值之间的差额确认为资产减值损失。

14. 长期股权投资

适用 不适用

(1) 重大影响、共同控制的判断标准

①本公司结合以下情形综合考虑是否对被投资单位具有重大影响：是否在被投资单位董事会或类似权利机构中派有代表；是否参与被投资单位财务和经营政策制定过程；是否与被投资单位之间发生重要交易；是否向被投资单位派出管理人员；是否向被投资单位提供关键技术资料。

②若本公司与其他参与方均受某合营安排的约束，任何一个参与方不能单独控制该安排，任何一个参与方均能够阻止其他参与方或参与方组合单独控制该安排，本公司判断对该项合营安排具有共同控制。

(2) 投资成本确定

①企业合并形成的长期股权投资，按以下方法确定投资成本：

A、对于同一控制下企业合并形成的对子公司投资，以在合并日取得被合并方所有者权益在最终控制方合并财务报表中账面价值的份额作为长期股权投资的投资成本。

分步实现的同一控制下企业合并，在合并日根据合并后应享有被合并方净资产在最终控制方合并财务报表中的账面价值的份额，确定长期股权投资的初始投资成本；初始投资成本与达到合并前长期股权投资账面价值加上合并日进一步取得股份新支付对价的账面价值之和的差额，调整资本公积（资/股本溢价），资本公积不足冲减的，冲减留存收益。合并日之前持有的股权投资，因采用权益法核算或金融工具确认和计量准则核算而确认的其他综合收益暂不进行会计处理，直至处置该项投资时采用与投资单位直接处置相关资产或负债相同的基础进行会计处理；因采用权益法核算而确认的被投资单位净资产中除净损益、其他综合收益和利润分配以外的所有者权益其他变动，暂不进行会计处理，直至处置该项投资时转入当期损益。其中，处置后的剩余股权根据本准则采用成本法或权益法核算的，其他综合收益和其他所有者权益应按比例结转，处置后的剩

余股权改按金融工具确认和计量准则进行会计处理的，其他综合收益和其他所有者权益应全部结转。

B、对于非同一控制下企业合并形成的对子公司投资，以企业合并成本作为投资成本。

追加投资能够对非同一控制下的被投资单位实施控制的，以购买日之前所持被购买方的股权投资的账面价值与购买日新增投资成本之和，作为改按成本法核算的初始投资成本；购买日之前持有的被购买方的股权投资因采用权益法核算而确认的其他综合收益，在处置该项投资时采用与被投资单位直接处置相关资产或负债相同的基础进行会计处理。购买日之前持有的股权投资按照《企业会计准则第 22 号——金融工具确认和计量》有关规定进行会计处理的，原计入其他综合收益的累计公允价值变动应当在改按成本法核算时转入当期损益。

②除企业合并形成的长期股权投资以外，其他方式取得的长期股权投资，按以下方法确定投资成本：

A、以支付现金取得的长期股权投资，按实际支付的购买价款作为投资成本。

B、以发行权益性证券取得的长期股权投资，按发行权益性证券的公允价值作为投资成本。

③因追加投资等原因，能够对被投资单位单位施加重大影响或实施共同控制但不构成控制的，应当按照《企业会计准则第 22 号——金融工具确认和计量》确定的原持有股权的公允价值加上新增投资成本之和，作为改按权益法核算的初始投资成本。原持有的股权投资分类为可供出售金融资产的，其公允价值与账面价值之间的差额，以及原计入其他综合收益的累计公允价值变动应当转入改按权益法核算的当期损益。

(3) 后续计量及损益确认方法

①对子公司投资

在合并财务报表中，对子公司投资按附注三、6 进行处理。

在母公司财务报表中，对子公司投资采用成本法核算，在被投资单位宣告分派的现金股利或利润时，确认投资收益。

②对合营企业投资和对联营企业投资

对合营企业投资和对联营企业投资采用权益法核算，具体会计处理包括：

对于初始投资成本大于投资时应享有被投资单位可辨认净资产公允价值份额的，其差额包含在长期股权投资成本中；对于初始投资成本小于投资时应享有被投资单位可辨认净资产公允价值份额的，其差额计入当期损益，同时调整长期股权投资成本。

取得对合营企业投资和对联营企业投资后，按照应享有或应分担的被投资单位实现的净损益和其他综合收益的份额，分别确认投资损益和其他综合收益并调整长期股权投资的账面价值；按照被投资单位宣告分派的现金股利或利润应分得的部分，相应减少长期股权投资的账面价值。

在计算应享有或应分担的被投资单位实现的净损益的份额时，以取得投资时被投资单位可辨认净资产的公允价值为基础确定，对于被投资单位的会计政策或会计期间与本公司不同的，权益法核算时按照本公司的会计政策或会计期间对被投资单位的财务报表进行必要调整。与合营企业

和联营企业之间内部交易产生的未实现损益按照持股比例计算归属于本公司的部分，在权益法核算时予以抵消。内部交易产生的未实现损失，有证据表明该损失是相关资产减值损失的，则全额确认该损失。

对合营企业或联营企业发生的净亏损，除本公司负有承担额外损失义务外，以长期股权投资的账面价值以及其他实质上构成对被投资单位净投资的长期权益减记至零为限。被投资企业以后实现净利润的，在收益分享额弥补未确认的亏损分担额后，恢复确认收益分享额。

对于被投资单位除净损益、其他综合收益和利润分配以外所有者权益的其他变动，调整长期股权投资的账面价值并计入资本公积。处置该项投资时，将原计入资本公积的部分按相应比例转入当期损益。

(3) 处置长期股权投资，其账面价值与实际取得价款的差额计入当期损益，采用权益法核算的长期股权投资，处置时，采用与被投资单位直接处置相关资产或负债相同的基础，按相应比例对原计入其他综合收益的部分进行会计处理。

因处置部分权益性投资等原因丧失了对被投资单位共同控制或重大影响的，处置后的剩余股权按《企业会计准则第 22 号——金融工具确认和计量》核算，其在丧失共同控制或重大影响之日的公允价值与账面价值间的差额计入当期损益。原股权投资因采用权益法核算而确认的其他综合收益，应当在终止采用权益法核算时采用与被投资单位直接处置相关资产或负债相同的基础进行会计处理。

因处置部分权益性投资等原因丧失了对被投资单位控制的，在编制个别财务报表时，处置后的剩余股权能够对被投资单位实施共同控制或重大影响的，改按权益法核算，并对剩余股权视同自取得时即采用权益法核算进行调整。处置后剩余股权不能对被投资单位实施共同控制或重大影响的，按《企业会计准则第 22 号——金融工具确认和计量》的有关规定进行会计处理，其在丧失控制权之日的公允价值与账面价值间的差额计入当期损益。

15. 投资性房地产

不适用

16. 固定资产

(1). 确认条件

适用 不适用

固定资产是指为生产商品、提供劳务、出租或经营管理而持有的，使用寿命超过一个会计年度的有形资产。

(2). 折旧方法

适用 不适用

类别	折旧方法	折旧年限(年)	残值率(%)	年折旧率(%)
房屋及建筑物	直线法	20	5.00	4.75

机器设备	直线法	10	5.00	9.50
运输设备	直线法	5	5.00	19.00
其他设备	直线法	5	5.00	19.00

(3). 融资租入固定资产的认定依据、计价和折旧方法

适用 不适用

17. 在建工程

适用 不适用

在建工程在达到预定可使用状态时，按实际发生的全部支出转入固定资产核算。

18. 借款费用

适用 不适用

(1) 借款费用包括借款利息、折价或溢价的摊销、辅助费用以及因外币借款而发生的汇兑差额等。可直接归属于符合资本化条件的资产的购建或者生产的借款费用，予以资本化，计入相关资产成本；其他借款费用计入当期损益。

(2) 当资产支出已经发生、借款费用已经发生且为使资产达到预定可使用或者可销售状态所必要的购建或者生产活动已经开始时，开始借款费用的资本化。符合资本化条件的资产在购建或者生产过程中发生非正常中断、且中断时间连续超过 3 个月的，暂停借款费用的资本化。当所购建或者生产的资产达到预定可使用或者可销售状态时，停止借款费用的资本化，以后发生的借款费用计入当期损益。

(3) 借款费用资本化金额的计算方法

①为购建或者生产符合资本化条件的资产而借入的专门借款所发生的借款费用（包括借款利息、折价或溢价的摊销、辅助费用、外币专门借款本金和利息的汇兑差额），其资本化金额为在资本化期间内专门借款实际发生的借款费用减去尚未动用的借款资金存入银行取得的利息收入或进行暂时性投资取得的投资收益后的金额。

②为购建或者生产符合资本化条件的资产而占用的一般借款所发生的借款费用（包括借款利息、折价或溢价的摊销），其资本化金额根据在资本化期间内累计资产支出超过专门借款部分的资产支出加权平均数乘以所占用一般借款的资本化率计算确定。

19. 生物资产

适用 不适用

20. 油气资产

适用 不适用

21. 无形资产

(1). 计价方法、使用寿命、减值测试

√适用 □不适用

(1) 无形资产按照取得时的成本进行初始计量。

(2) 无形资产的摊销方法

①对于使用寿命有限的无形资产，在使用寿命期限内，采用直线法摊销。

本公司无形资产包括土地使用权和外购软件，土地使用权摊销期限为 50 年，外购软件摊销期限为 2 年。

本公司至少于每年年度终了对无形资产的使用寿命及摊销方法进行复核。

②对于使用寿命不确定的无形资产，不摊销。于每年年度终了，对使用寿命不确定的无形资产的使用寿命进行复核，如果有证据表明其使用寿命是有限的，则估计其使用寿命，并按其使用寿命进行摊销。

(2). 内部研究开发支出会计政策

√适用 □不适用

①划分公司内部研究开发项目研究阶段和开发阶段的具体标准

研究是指为获取并理解新的科学或技术知识而进行的独创性的有计划调查。开发是指在进行商业性生产或使用前，将研究成果或其他知识应用于一项或若干项计划或设计，以生产出新的或具有实质性改进的材料、装置、产品或获得新工序等。

②研究阶段的支出，于发生时计入当期损益。开发阶段的支出，同时满足下列条件的，予以资本化：

- A、完成该无形资产以使其能够使用或出售在技术上具有可行性；
- B、具有完成该无形资产并使用或出售的意图；
- C、无形资产产生经济利益的方式，包括能够证明运用该无形资产生产的产品存在市场或无形资产自身存在市场，无形资产将在内部使用的，应当证明其有用性；
- D、有足够的技术、财务资源和其他资源支持，以完成该无形资产的开发，并有能力使用或出售该无形资产；
- E、归属于该无形资产开发阶段的支出能够可靠地计量。

22. 长期资产减值

√适用 □不适用

本公司在资产负债表日根据内部及外部信息以确定长期股权投资、采用成本模式计量的投资性房地产、固定资产、在建工程、无形资产等长期资产是否存在减值的迹象，对存在减值迹象的长期资产进行减值测试，估计其可收回金额。此外，无论是否存在减值迹象，本公司至少于

每年年度终了对商誉、使用寿命不确定的无形资产以及尚未达到可使用状态的无形资产进行减值测试，估计其可收回金额。

可收回金额的估计结果表明上述长期资产可收回金额低于其账面价值的，其账面价值会减记至可收回金额，减记的金额确认为资产减值损失，计入当期损益，同时计提相应的减值准备。

可收回金额是指资产（或资产组、资产组组合，下同）的公允价值减去处置费用后的净额与资产预计未来现金流量的现值两者之间较高者。

资产组是可以认定的最小资产组合，其产生的现金流入基本上独立于其他资产或者资产组。资产组由创造现金流入相关的资产组成。在认定资产组时，主要考虑该资产组能否独立产生现金流入，同时考虑管理层对生产经营活动的管理方式、以及对资产使用或者处置的决策方式等。

资产的公允价值减去处置费用后的净额，是根据市场参与者在计量日发生的有序交易中，出售一项资产所能收到或者转移一项负债所需支付的价格减去可直接归属于该资产处置费用的金额确定。资产预计未来现金流量的现值，按照资产在持续使用过程中和最终处置时所产生的预计未来现金流量，选择恰当的税前折现率对其进行折现后的金额加以确定。

与资产组或者资产组组合相关的减值损失，先抵减分摊至该资产组或者资产组组合中商誉的账面价值，再根据资产组或者资产组组合中除商誉之外的其他各项资产的账面价值所占比重，按比例抵减其他各项资产的账面价值，但抵减后的各资产的账面价值不得低于该资产的公允价值减去处置费用后的净额（如可确定的）、该资产预计未来现金流量的现值（如可确定的）和零三者之中最高者。

前述长期资产减值损失一经确认，在以后会计期间不得转回。

23. 长期待摊费用

适用 不适用

长期待摊费用按其受益期平均摊销。如果长期待摊的费用项目不能使以后会计期间受益的，将尚未摊销的该项目的摊余价值全部转入当期损益。

24. 职工薪酬

(1)、短期薪酬的会计处理方法

适用 不适用

本公司在职工提供服务的会计期间，将应付的职工薪酬确认为负债。

(2)、离职后福利的会计处理方法

适用 不适用

本公司按规定参加由政府机构设立的职工社会保障体系，包括基本养老保险、医疗保险、住房公积金及其他社会保障制度，相应的支出于发生时计入相关资产成本或当期损益。

(3)、辞退福利的会计处理方法

√适用 □不适用

在职工劳动合同到期之前解除与职工的劳动关系，或为鼓励职工自愿接受裁减而提出给予补偿的建议，本公司在下列两者孰早日确认辞退福利产生的职工薪酬负债，并计入当期损益：本公司不能单方面撤回因解除劳动关系计划或裁减建议所提供的辞退福利时；本公司确认与涉及支付辞退福利的重组相关的成本或费用时。

(4)、其他长期职工福利的会计处理方法

□适用 √不适用

25. 预计负债

√适用 □不适用

(1) 与或有事项相关的义务同时满足下列条件的，应当确认为预计负债：

- ①该义务是企业承担的现时义务；
- ②履行该义务很可能导致经济利益流出企业；
- ③该义务的金额能够可靠地计量。

(2) 预计负债按照履行相关现时义务所需支出的最佳估计数进行初始计量。

如所需支出存在一个连续范围，且该范围内各种结果发生的可能性相同的，最佳估计数按照该范围内的中间值确定。

在其他情况下，最佳估计数分别下列情况处理：

- ①或有事项涉及单个项目的，按照最可能发生金额确定。
- ②或有事项涉及多个项目的，按照各种可能结果及相关概率计算确定。

26. 股份支付

√适用 □不适用

(1) 股份支付的种类

股份支付是为了获取职工或其他方提供服务而授予权益工具或者承担以权益工具为基础确定的负债的交易。股份支付分为以权益结算的股份支付和以现金结算的股份支付。

① 以权益结算的股份支付

用以换取职工提供的服务的权益结算的股份支付，以授予职工权益工具在授予日的公允价值计量。该公允价值的金额在完成等待期内的服务或达到规定业绩条件才可行权的情况下，在等待期内以对可行权权益工具数量的最佳估计为基础，按直线法计算计入相关成本或费用，在授予后立即可行权时，在授予日计入相关成本或费用，相应增加资本公积。

用以换取其他方服务的权益结算的股份支付，如果其他方服务的公允价值能够可靠计量，按照其他方服务在取得日的公允价值计量，如果其他方服务的公允价值不能可靠计量，但权益工具

的公允价值能够可靠计量的,按照权益工具在服务取得日的公允价值计量,计入相关成本或费用,相应增加股东权益。

② 以现金结算的股份支付

以现金结算的股份支付,按照本公司承担的以股份或其他权益工具为基础确定的负债的公允价值计量。如授予后立即可行权,在授予日计入相关成本或费用,相应增加负债;如须完成等待期内的服务或达到规定业绩条件以后才可行权,在等待期的每个资产负债表日,以对可行权情况的最佳估计为基础,按照本公司承担负债的公允价值金额,将当期取得的服务计入成本或费用,相应增加负债。

在相关负债结算前的每个资产负债表日以及结算日,对负债的公允价值重新计量,其变动计入当期损益。

(2) 权益工具公允价值的确定方法

本公司授予的股份期权采用期权定价模型定价。

(3) 确认可行权权益工具最佳估计的依据

在等待期内的每个资产负债表日,根据最新取得的可行权职工人数变动等后续信息做出最佳估计,修正预计可行权的权益工具数量。

(4) 实施、修改、终止股份支付计划的相关会计处理

本公司对股份支付计划进行修改时,若修改增加了所授予权益工具的公允价值,按照权益工具公允价值的增加相应确认取得服务的增加。权益工具公允价值的增加是指修改前后的权益工具在修改日的公允价值之间的差额。若修改减少了股份支付公允价值总额或采用了其他不利于职工的方式,则仍继续对取得的服务进行会计处理,视同该变更从未发生,除非本公司取消了部分或全部已授予的权益工具。

在等待期内,如果取消了授予的权益工具,本公司对取消所授予的权益性工具作为加速行权处理,将剩余等待期内应确认的金额立即计入当期损益,同时确认资本公积。职工或其他方能够选择满足非可行权条件但在等待期内未满足的,本公司将其作为授予权益工具的取消处理。

本公司的股权激励计划是为了换取职工提供服务而授予的以权益结算、以股份支付为基础的报酬计划,以授予日的公允价值计量,在达到规定业绩条件才可行权。在每个资产负债表日,以对可行权权益工具数量的最佳估计为基础,按照权益工具在授予日的公允价值,将当期取得的服务计入当期费用,同时计入“资本公积—其他资本公积”。后续信息表明可行权权益工具的数量与以前估计不同的,将进行调整,并在可行权日调整至实际可行权的权益工具数量。可行权日之后不再对已确认的费用和所有者权益总额进行调整。本公司于行权日将等待期内确认的“资本公积—其他资本公积”转入“资本公积—股本溢价”。

27. 优先股、永续债等其他金融工具

适用 不适用

28. 收入

√适用 □不适用

(1) 销售商品收入

在已将商品所有权上的主要风险和报酬转移给购货方，既没有保留通常与所有权相联系的继续管理权，也没有对已售出的商品实施有效控制，收入的金额、相关的已发生或将发生的成本能够可靠地计量，相关的经济利益很可能流入时，确认销售商品收入。

(2) 提供劳务收入

①在交易的完工进度能够可靠地确定，收入的金额、相关的已发生或将发生的成本能够可靠地计量，相关的经济利益很可能流入时，采用完工百分比法确认提供劳务收入。

确定完工进度可以选用下列方法：已完工作的测量，已经提供的劳务占应提供劳务总量的比例，已经发生的成本占估计总成本的比例。

②在提供劳务交易结果不能够可靠估计时，分别下列情况处理：

A、已经发生的劳务成本预计能够得到补偿的，按照已经发生的劳务成本金额确认提供劳务收入，并按相同金额结转劳务成本。

B、已经发生的劳务成本预计不能够得到补偿的，将已经发生的劳务成本计入当期损益，不确认提供劳务收入。

(3) 让渡资产使用权收入

在收入的金额能够可靠地计量，相关的经济利益很可能流入时，确认让渡资产使用权收入。

电梯属于为专门客户定制的特种设备产品，公司采取订单式生产，根据设备买卖合同不负有安装义务的，公司在产品发运并经客户验收后即确认销售收入；根据设备买卖合同负有安装义务的，公司在设备安装完成并经当地政府质检主管部门验收合格后确认销售收入。

公司提供安装劳务的，在设备安装完成并经当地政府质检主管部门验收合格后确认安装收入。

29. 政府补助

(1)、与资产相关的政府补助判断依据及会计处理方法

√适用 □不适用

与资产相关的政府补助，确认为递延收益，并在相关资产使用寿命内平均分配，计入当期损益。但是，按照名义金额计量的政府补助，直接计入当期损益。

(2)、与收益相关的政府补助判断依据及会计处理方法

√适用 □不适用

与收益相关的政府补助，如果用于补偿本公司以后期间的相关费用或损失的，确认为递延收益，并在确认相关费用的期间，计入当期损益；如果用于补偿本公司已发生的相关费用或损失的，直接计入当期损益。

30. 递延所得税资产/递延所得税负债

√适用 □不适用

本公司采用资产负债表债务法进行所得税会计处理。

除与直接计入股东权益的交易或事项有关的所得税影响计入股东权益外，当期所得税费用和递延所得税费用（或收益）计入当期损益。

当期所得税费用是按本年度应纳税所得额和税法规定的税率计算的预期应交所得税，加上对以前年度应交所得税的调整。

资产负债表日，如果纳税主体拥有以净额结算的法定权利并且意图以净额结算或取得资产、清偿负债同时进行，那么当期所得税资产及当期所得税负债以抵销后的净额列示。

递延所得税资产和递延所得税负债分别根据可抵扣暂时性差异和应纳税暂时性差异确定，按照预期收回资产或清偿债务期间的适用税率计量。暂时性差异是指资产或负债的账面价值与其计税基础之间的差额，包括能够结转以后年度抵扣的亏损和税款递减。递延所得税资产的确认以很可能取得用来抵扣暂时性差异的应纳税所得额为限。

对于既不影响会计利润也不影响应纳税所得额（或可抵扣亏损）的非企业合并交易中产生的资产或负债初始确认形成的暂时性差异，不确认递延所得税。商誉的初始确认导致的暂时性差异也不产生递延所得税。

资产负债表日，根据递延所得税资产和负债的预期收回或结算方式，依据已颁布的税法规定，按照预期收回该资产或清偿该负债期间的适用税率计量该递延所得税资产和负债的账面金额。

资产负债表日，递延所得税资产及递延所得税负债在同时满足以下条件时以抵销后的净额列示：

（1）纳税主体拥有以净额结算当期所得税资产及当期所得税负债的法定权利；

（2）递延所得税资产及递延所得税负债是与同一税收征管部门对同一纳税主体征收的所得税相关或者是对不同的纳税主体相关，但在未来每一具有重要性的递延所得税资产及负债转回的期间内，涉及的纳税主体意图以净额结算当期所得税资产和负债或是同时取得资产、清偿负债。

31. 租赁

(1)、经营租赁的会计处理方法

√适用 □不适用

(1) 租入资产

经营租赁租入资产的租金费用在租赁期内按直线法确认为相关资产成本或费用。或有租金在实际发生时计入当期损益。

(2) 租出资产

经营租赁租出资产所产生的租金收入在租赁期内按直线法确认为收入。经营租赁租出资产发生的初始直接费用，直接计入当期损益。或有租金在实际发生时计入当期损益。

(2)、融资租赁的会计处理方法

□适用 √不适用

32. 其他重要的会计政策和会计估计

√适用 □不适用

(1) 回购股份

公司因减少注册资本而回购本公司股份时，应按回购实际支付金额计入“库存股”。注销回购股份时，按注销股份股票面值总额冲减“股本”，回购支付金额与注销股份股票面值总额之间的差额冲减“资本公积-股本溢价”。

33. 重要会计政策和会计估计的变更**(1)、重要会计政策变更**

□适用 √不适用

(2)、重要会计估计变更

□适用 √不适用

34. 其他

□适用 √不适用

六、税项**1. 主要税种及税率**

主要税种及税率情况

√适用 □不适用

税种	计税依据	税率
增值税	应税收入按适用税率计算销项税，并按扣除当期允许抵扣的进项税额后的差额缴纳	销项税税率为 17%，出口销售按国家规定的出口退税率执行“免、抵、退”政策
消费税		
营业税	应税收入	安装工程税率为 3%，其他服务业税率为 5%（注）
城市维护建设税	实际缴纳流转税额	7%或 5%
企业所得税	应纳税所得额	15%或 25%
教育费附加	实际缴纳流转税额	7%或 5%

注：根据财政部、国家税务总局财税（2016）36号关于全面推开营业税改征增值税试点的通知，公司自2016年5月1日起全部安装营业收入及维保收入纳入“营改增”销售服务收入范围，按规定的税率计缴增值税销项税。

存在不同企业所得税税率纳税主体的，披露情况说明

适用 不适用

纳税主体名称	所得税税率
江南嘉捷电梯股份有限公司	15%
苏州富士电梯有限公司	15%
苏州江南嘉捷机电技术研究院有限公司	15%
苏州劳灵精密机械有限公司	15%
苏州史杰克品牌管理有限公司	20%
江南嘉捷（北京）电梯工程有限公司	25%
苏州斯杰克驱动设备有限公司	25%
苏州五韵酒店有限公司	25%
江南嘉捷控股（香港）有限公司	16.5%

2. 税收优惠

适用 不适用

本公司和苏州富士电梯有限公司分别于2008年9月24日和2008年12月9日获得江苏省科学技术厅、江苏省财政厅、江苏省国家税务局、江苏省地方税务局的高新技术企业认证，根据《中华人民共和国企业所得税法》的相关规定，国家需要重点扶持的高新技术企业减按15%的税率征收企业所得税。2014年6月30日本公司和苏州富士电梯有限公司通过高新技术企业的重新认定，2014年至2016年继续享受国家关于高新技术企业的相关优惠政策，所得税税率按15%征收。

苏州江南嘉捷机电技术研究院有限公司于2012年10月25日获得江苏省科学技术厅、江苏省财政厅、江苏省国家税务局、江苏省地方税务局的高新技术企业认证，根据《中华人民共和国企业所得税法》的相关规定，国家需要重点扶持的高新技术企业减按15%的税率征收企业所得税。2015年8月24日本公司通过高新技术企业的重新认定，2015年至2017年继续享受国家关于高新技术企业的相关优惠政策，所得税税率按15%征收。

苏州劳灵精密机械有限公司于2016年11月30日获得江苏省科学技术厅、江苏省财政厅、江苏省国家税务局、江苏省地方税务局的高新技术企业认证，根据《中华人民共和国企业所得税法》的相关规定，国家需要重点扶持的高新技术企业减按15%的税率征收企业所得税。公司自2016年至2018年享受国家关于高新技术企业的相关优惠政策，所得税税率按15%征收。

苏州史杰克品牌管理有限公司符合小型微利企业条件，且年度应纳税所得额低于 10 万元，其所得减按 50% 计入应纳税所得额，按 20% 的税率缴纳企业所得税。

3. 其他

适用 不适用

七、合并财务报表项目注释

1、货币资金

适用 不适用

单位：元 币种：人民币

项目	期末余额	期初余额
库存现金	513,837.42	274,198.82
银行存款	440,315,895.95	473,949,874.09
其他货币资金	346.39	9,991,449.94
合计	440,830,079.76	484,215,522.85
其中：存放在境外的款项总额	58,947.43	

其他说明

因抵押等原因使用有限制的资金参见是本节七、76 所示。

2、以公允价值计量且其变动计入当期损益的金融资产

适用 不适用

3、衍生金融资产

适用 不适用

4、应收票据

(1). 应收票据分类列示

适用 不适用

单位：元 币种：人民币

项目	期末余额	期初余额
银行承兑票据	4,771,961.60	3,127,400.00
商业承兑票据		
合计	4,771,961.60	3,127,400.00

(2). 期末公司已质押的应收票据

适用 不适用

(3). 期末公司已背书或贴现且在资产负债表日尚未到期的应收票据:

√适用 □不适用

单位: 元 币种: 人民币

项目	期末终止确认金额	期末未终止确认金额
银行承兑票据	21,762,409.00	
商业承兑票据		
合计	21,762,409.00	

(4). 期末公司因出票人未履约而将其转应收账款的票据

□适用 √不适用

其他说明

□适用 □不适用

5、应收账款

(1). 应收账款分类披露

√适用 □不适用

单位: 元 币种: 人民币

类别	期末余额					期初余额				
	账面余额		坏账准备		账面价值	账面余额		坏账准备		账面价值
	金额	比例 (%)	金额	计提比例 (%)		金额	比例 (%)	金额	计提比例 (%)	
单项金额重大并单独计提坏账准备的应收账款										
按信用风险特征组合计提坏账准备的应收账款	982,811,081.24	100	148,734,859.11	15.13	834,076,222.13	907,141,744.09	100	112,466,916.76	12.40	794,674,827.33
单项金额不重大但单独计提坏账准备的应收账款										
合计	982,811,081.24	/	148,734,859.11	/	834,076,222.13	907,141,744.09	/	112,466,916.76	/	794,674,827.33

期末单项金额重大并单项计提坏帐准备的应收账款

□适用 √不适用

组合中, 按账龄分析法计提坏账准备的应收账款:

√适用□不适用

单位: 元 币种: 人民币

账龄	期末余额		
	应收账款	坏账准备	计提比例
1 年以内			
其中：1 年以内分项			
六个月内	404,516,659.56		
六个月至一年	170,489,624.83	8,524,481.25	5.00
1 年以内小计	575,006,284.39	8,524,481.25	1.48
1 至 2 年	170,400,167.87	17,040,016.80	10.00
2 至 3 年	116,534,281.93	34,960,284.58	30.00
3 年以上			
3 至 4 年	54,395,142.08	27,197,571.06	50.00
4 至 5 年	27,313,497.74	21,850,798.19	80.00
5 年以上	39,161,707.23	39,161,707.23	100.00
合计	982,811,081.24	148,734,859.11	15.13

确定该组合依据的说明：

公司管理层认为应收款相同账龄具有相同或类似信用风险。

组合中，采用余额百分比法计提坏账准备的应收账款：

适用 不适用

组合中，采用其他方法计提坏账准备的应收账款：

适用 不适用

(2). 本期计提、收回或转回的坏账准备情况：

本期计提坏账准备金额 36,924,325.29 元；本期收回或转回坏账准备金额 0 元。

其中本期坏账准备收回或转回金额重要的：

适用 不适用

(3). 本期实际核销的应收账款情况

适用 不适用

单位：元 币种：人民币

项目	核销金额
实际核销的应收账款	656,382.94

其中重要的应收账款核销情况

适用 不适用

应收账款核销说明：

适用 不适用

(4). 按欠款方归集的期末余额前五名的应收账款情况:

√适用 □不适用

单位名称	金额(元)	占应收账款余额的比例	相应计提的坏账准备期末余额
应收账款第 1 名	59,793,443.32	6.08%	2,666,778.98
应收账款第 2 名	36,346,309.55	3.70%	-
应收账款第 3 名	28,426,200.00	2.89%	3,705,570.00
应收账款第 4 名	18,090,140.00	1.84%	403,253.00
应收账款第 5 名	11,728,600.00	1.19%	565,960.00
合计	154,384,692.87	15.70%	7,341,561.98

(5). 因金融资产转移而终止确认的应收账款:

□适用 √不适用

(6). 转移应收账款且继续涉入形成的资产、负债金额:

□适用 √不适用

其他说明:

□适用 √不适用

6、预付款项

(1). 预付款项按账龄列示

√适用 □不适用

单位:元 币种:人民币

账龄	期末余额		期初余额	
	金额	比例(%)	金额	比例(%)
1年以内	68,736,504.54	80.43	67,680,680.73	77.20
1至2年	7,550,192.21	8.83	9,372,811.04	10.69
2至3年	1,659,113.08	1.94	6,292,768.73	7.18
3年以上	7,520,347.95	8.80	4,321,725.20	4.93
合计	85,466,157.78	100.00	87,667,985.70	100.00

账龄超过1年且金额重要的预付款项未及时结算原因的说明:

(2). 按预付对象归集的期末余额前五名的预付款情况:

√适用 □不适用

往来单位名称	期末余额（元）	占预付账款总额比例（%）
预付款项第 1 名	3,726,000.00	4.36
预付款项第 2 名	3,045,813.74	3.56
预付款项第 3 名	2,508,000.00	2.93
预付款项第 4 名	2,409,514.00	2.82
预付款项第 5 名	2,392,812.59	2.80
合计	14,082,140.33	16.47

其他说明

适用 不适用

7、 应收利息

(1). 应收利息分类

适用 不适用

(2). 重要逾期利息

适用 不适用

其他说明：

适用 不适用

8、 应收股利

(1). 应收股利

适用 不适用

(2). 重要的账龄超过 1 年的应收股利：

适用 不适用

其他说明：

适用 不适用

9、 其他应收款

(1). 其他应收款分类披露

适用 不适用

单位：元 币种：人民币

类别	期末余额					期初余额				
	账面余额		坏账准备		账面价值	账面余额		坏账准备		账面价值
	金额	比例 (%)	金额	计提比例 (%)		金额	比例 (%)	金额	计提比例 (%)	

单项金额重大并单独计提坏账准备的其他应收款										
按信用风险特征组合计提坏账准备的其他应收款	51,140,946.83	100.00	11,124,968.66	21.75	40,015,978.17	49,493,077.29	100	10,604,719.32	21.43	38,888,357.97
单项金额不重大但单独计提坏账准备的其他应收款										
合计	51,140,946.83	/	11,124,968.66	/	40,015,978.17	49,493,077.29	/	10,604,719.32	/	38,888,357.97

期末单项金额重大并单独计提坏账准备的其他应收款

适用 不适用

组合中，按账龄分析法计提坏账准备的其他应收款：

适用 不适用

单位：元 币种：人民币

账龄	期末余额		
	其他应收款	坏账准备	计提比例
1 年以内			
其中：1 年以内分项			
六个月内	15,355,556.02		
六个月至一年	10,060,012.18	503,000.62	5%
1 年以内小计	25,415,568.20	503,000.62	1.98%
1 至 2 年	9,524,498.60	952,449.86	10.00%
2 至 3 年	4,600,710.40	1,380,213.12	30.00%
3 年以上			
3 至 4 年	5,176,306.62	2,588,153.31	50.00%
4 至 5 年	3,613,556.30	2,890,845.04	80.00%
5 年以上	2,810,306.71	2,810,306.71	100.00%
合计	51,140,946.83	11,124,968.66	21.75%

确定该组合依据的说明：

公司管理层认为应收款相同账龄具有相同或类似信用风险。

组合中，采用余额百分比法计提坏账准备的其他应收款：

适用 不适用

组合中，采用其他方法计提坏账准备的其他应收款：

适用 不适用

(2). 本期计提、收回或转回的坏账准备情况：

本期计提坏账准备金额 520,249.34 元；本期收回或转回坏账准备金额 0 元。

其中本期坏账准备转回或收回金额重要的：

适用 不适用

(3). 本期实际核销的其他应收款情况

适用 不适用

其中重要的其他应收款核销情况：

适用 不适用

其他应收款核销说明：

适用 不适用

(4). 其他应收款按款项性质分类情况

适用 不适用

单位：元 币种：人民币

款项性质	期末账面余额	期初账面余额
保证金	44,995,419.44	43,408,627.13
其他往来款项	6,145,527.39	6,084,450.16
合计	51,140,946.83	49,493,077.29

(5). 按欠款方归集的期末余额前五名的其他应收款情况：

适用 不适用

单位：元 币种：人民币

单位名称	款项的性质	期末余额	账龄	占其他应收款期末余额合计数的比例(%)	坏账准备期末余额
武汉市公共资源交易管理办公室	保证金	2,900,000.00	半年以内	5.67	-
宣城希达房地产开发有限公司	保证金	1,965,160.00	三至四年	3.84	982,580.00
营口经济技术开发区路安置业发展公司	保证金	1,758,150.00	四至五年	3.44	1,406,520.00
贵阳市公共住宅投资建设(集团)有限公司	保证金	1,713,600.00	四年以内	3.35	780,360.00
江苏中关村科技产业园园区建设有限公司	保证金	1,591,950.00	六个月至一年	3.11	79,597.50
合计	/	9,928,860.00	/	19.41	3,249,057.50

(6). 涉及政府补助的应收款项

□适用 √不适用

(7). 因金融资产转移而终止确认的其他应收款:

□适用 √不适用

(8). 转移其他应收款且继续涉入形成的资产、负债的金额:

□适用 √不适用

其他说明:

□适用 √不适用

10、 存货

(1). 存货分类

√适用 □不适用

单位: 元 币种: 人民币

项目	期末余额			期初余额		
	账面余额	跌价准备	账面价值	账面余额	跌价准备	账面价值
原材料	35,980,994.42	787,607.22	35,193,387.20	27,191,356.49	787,607.22	26,403,749.27
在产品	96,879,658.50	1,266,340.13	95,613,318.37	70,935,922.14	1,266,340.13	69,669,582.01
库存商品	656,589.09	-	656,589.09	24,528.00	-	24,528.00
周转材料						
消耗性生物资产						
建造合同形成的已完工未结算资产						
产成品	35,929,634.70	627,269.40	35,302,365.30	69,068,729.71	627,269.40	68,441,460.31
发出商品	122,926,556.18	-	122,926,556.18	103,574,065.50	-	103,574,065.50
合计	292,373,432.89	2,681,216.75	289,692,216.14	270,794,601.84	2,681,216.75	268,113,385.09

(2). 存货跌价准备

√适用 □不适用

单位：元 币种：人民币

项目	期初余额	本期增加金额		本期减少金额		期末余额
		计提	其他	转回或转销	其他	
原材料	787,607.22					787,607.22
在产品	1,266,340.13					1,266,340.13
库存商品						
周转材料						
消耗性生物资产						
建造合同形成的已完工未结算资产						
产成品	627,269.40					627,269.40
发出商品						
合计	2,681,216.75					2,681,216.75

本公司计提存货跌价准备的依据为：期末，按存货成本高于其可变现净值的差额计提存货跌价准备。通常按单个存货项目计提跌价准备，对于数量繁多、单价较低的存货，按存货类别计提跌价准备。可变现净值，是指在日常活动中，存货的估计售价减去至完工时估计将要发生的成本、估计的销售费用以及相关税费后的金额。

(3). 存货期末余额含有借款费用资本化金额的说明：

□适用 √不适用

(4). 期末建造合同形成的已完工未结算资产情况：

□适用 √不适用

其他说明

□适用 √不适用

11、划分为持有待售的资产

□适用 √不适用

12、一年内到期的非流动资产

□适用 √不适用

13、其他流动资产

√适用 □不适用

单位：元 币种：人民币

项目	期末余额	期初余额
租赁费	3,403,544.07	2,709,784.78
保险费	678,787.16	995,760.19
待抵扣的税额	49,033,564.95	39,291,509.84
银行理财产品	189,000,000.00	219,000,000.00
其他	1,261,298.76	1,096,790.07
合计	243,377,194.94	263,093,844.88

其他说明

公司第三届董事会第二十二次会议决议通过了《关于使用闲置自有资金购买银行理财产品的议案》的议案，使用不超过 3.5 亿元的闲置自有资金择机购买低风险、短期（不超过一年）的银行理财产品。

14、可供出售金融资产

(1). 可供出售金融资产情况

√适用 □不适用

单位：元 币种：人民币

项目	期末余额			期初余额		
	账面余额	减值准备	账面价值	账面余额	减值准备	账面价值
可供出售债务工具：						
可供出售权益工具：	230,323,015.51		230,323,015.51	245,323,015.51		245,323,015.51
按公允价值计量的						
按成本计量的	230,323,015.51		230,323,015.51	245,323,015.51		245,323,015.51
合计	230,323,015.51		230,323,015.51	245,323,015.51		245,323,015.51

(2). 期末按公允价值计量的可供出售金融资产

□适用 √不适用

(3). 期末按成本计量的可供出售金融资产

√适用 □不适用

单位：元 币种：人民币

被投资单位	账面余额	减值准备	在被投资	本期现金红利

	期初	本期增加	本期减少	期末	期初	本期增加	本期减少	期末	单位持股比例 (%)	
贵州江南嘉捷电梯营销有限公司	158,015.51	-	-	158,015.51	-	-	-	-	19.0	-
苏州江南赛特数控设备有限公司	165,000.00	-	-	165,000.00	-	-	-	-	16.5	-
新疆方圆慧融投资合伙企业(有限合伙)	15,000,000.00	-	15,000,000.00	-	-	-	-	-	11.63	7,084,931.51
新疆宏盛开源股权投资合伙企业(有限合伙)	50,000,000.00	-	-	50,000,000.00	-	-	-	-	7.56	-
苏州金融租赁股份有限公司	180,000,000.00	-	-	180,000,000.00	-	-	-	-	12.00	-
合计	245,323,015.51	-	15,000,000.00	230,323,015.51	-	-	-	-	/	7,084,931.51

注：根据新疆方圆慧融投资合伙企业（有限合伙）合伙协议规定的损益分配原则，首先按照合伙人各自实际出资额向全体合伙人分配金额，直至现金分配达到合伙人的实际出资额后再分配收益。本公司本期收到的现金分配 22,084,931.51 元，其中分回本公司的实际出资额 15,000,000.00 元，分回的投资收益 7,084,931.51 元。

(4). 报告期内可供出售金融资产减值的变动情况

适用 不适用

(5). 可供出售权益工具期末公允价值严重下跌或非暂时性下跌但未计提减值准备的相关说明：

适用 不适用

其他说明

适用 不适用

15、持有至到期投资

(1). 持有至到期投资情况：

适用 不适用

(2). 期末重要的持有至到期投资：

适用 不适用

(3). 本期重分类的持有至到期投资:

适用 不适用

其他说明:

适用 不适用

16、长期应收款

(1) 长期应收款情况:

适用 不适用

(2) 因金融资产转移而终止确认的长期应收款

适用 不适用

(3) 转移长期应收款且继续涉入形成的资产、负债金额

适用 不适用

其他说明

适用 不适用

17、长期股权投资

适用 不适用

18、投资性房地产

投资性房地产计量模式

不适用

19、固定资产

(1). 固定资产情况

适用 不适用

单位：元 币种：人民币

项目	房屋及建筑物	机器设备	运输工具	其他设备	合计
一、账面原值:					
1. 期初余额	328,335,229.28	246,057,314.51	26,804,587.73	54,520,065.09	655,717,196.61
2. 本期增加金额	101,524,381.34	11,810,305.64	2,646,003.20	11,407,327.72	127,388,017.90
(1) 购置	-	8,038,380.84	2,646,003.20	2,023,705.97	12,708,090.01
(2) 在建工程转入	101,524,381.34	3,771,924.80	-	9,383,621.75	114,679,927.89

(3) 企业合并增加	-	-	-	-	-
	-	-	-	-	-
3. 本期减少金额	-	352,363.26	825,029.28	1,025,269.71	2,202,662.25
(1) 处置或报废	-	352,363.26	825,029.28	1,025,269.71	2,202,662.25
	-	-	-	-	-
4. 期末余额	429,859,610.62	257,515,256.89	28,625,561.65	64,902,123.10	780,902,552.26
二、累计折旧					
1. 期初余额	64,831,614.08	92,811,019.92	15,436,296.47	25,019,651.44	198,098,581.91
2. 本期增加金额	15,756,590.27	22,905,767.80	3,223,586.62	8,459,536.95	50,345,481.64
(1) 计提	15,756,590.27	22,905,767.80	3,223,586.62	8,459,536.95	50,345,481.64
	-	-	-	-	-
3. 本期减少金额	-	325,259.47	715,313.14	956,372.27	1,996,944.88
(1) 处置或报废	-	325,259.47	715,313.14	956,372.27	1,996,944.88
	-	-	-	-	-
4. 期末余额	80,588,204.35	115,391,528.25	17,944,569.95	32,522,816.12	246,447,118.67
三、减值准备					
1. 期初余额					
2. 本期增加金额					
(1) 计提					
3. 本期减少金额					
(1) 处置或报废					
4. 期末余额					
四、账面价值					
1. 期末账面价值	349,271,406.27	142,123,728.64	10,680,991.70	32,379,306.98	534,455,433.59

2. 期初账面价值	263,503,615.20	153,246,294.59	11,368,291.26	29,500,413.65	457,618,614.70
-----------	----------------	----------------	---------------	---------------	----------------

(2). 暂时闲置的固定资产情况

□适用 √不适用

(3). 通过融资租赁租入的固定资产情况

□适用 √不适用

(4). 通过经营租赁租出的固定资产

□适用 √不适用

(5). 未办妥产权证书的固定资产情况

√适用 □不适用

单位：元 币种：人民币

项目	账面价值	未办妥产权证书的原因
位于临湖镇的五韵酒店	101,524,381.34	正在办理之中

其他说明：

□适用 √不适用

20、在建工程

(1). 在建工程情况

√适用 □不适用

单位：元 币种：人民币

项目	期末余额			期初余额		
	账面余额	减值准备	账面价值	账面余额	减值准备	账面价值
技术研发中心改造项目				156,000.00		156,000.00
临湖工程建设项目				57,276,598.39		57,276,598.39
其他	4,103,100.10		4,103,100.10	1,409,897.43		1,409,897.43
合计	4,103,100.10		4,103,100.10	58,842,495.82		58,842,495.82

(2). 重要在建工程项目本期变动情况

√适用 □不适用

单位：元 币种：人民币

项目名称	预算数	期初余额	本期增加金额	本期转入固定资产金额	本期其他减少金额	期末余额	工程累计投入占预算比例(%)	工程进度	利息资本化累计金额	其中：本期利息资本化金额	本期利息资本化率(%)	资金来源
技术研发中心改造项目	34,800,000	156,000.00	96,427.19		252,427.19							募集资金、自有资金
电扶梯、停车设备的电子、电气控制零部件研发和生产项目	257,070,000		42,200.01	42,200.01								自有资金
临湖工程建设项目	130,000,000	57,276,598.39	56,108,138.04	113,384,736.43								自有资金
其他	12,000,000	1,409,897.43	3,946,194.12	1,252,991.45		4,103,100.10	69.23					自有资金
合计	433,870,000	58,842,495.82	60,192,959.36	114,679,927.89	252,427.19	4,103,100.10	/	/		/	/	

注：技术研发中心改造项目为公司首次公开发行股票募集资金投资项目。

- (1) 在建工程无利息资本化金额。
- (2) 本报告期无计提在建工程减值准备情况。

(3). 本期计提在建工程减值准备情况:

适用 不适用

其他说明

适用 不适用

21、工程物资

适用 不适用

22、固定资产清理

适用 不适用

23、生产性生物资产

(1). 采用成本计量模式的生产性生物资产

适用 不适用

(2). 采用公允价值计量模式的生产性生物资产

适用 不适用

其他说明

适用 不适用

24、油气资产

适用 不适用

25、无形资产

(1). 无形资产情况

适用 不适用

单位：元 币种：人民币

项目	土地使用权	专利权	非专利技术	计算机软件等	合计
一、账面原值					
1. 期初余额	61,936,716.60			16,403,637.10	78,340,353.70
2. 本期增加 金额	-			2,116,848.91	2,116,848.91
(1) 购置	-			2,116,848.91	2,116,848.91
(2) 内部研 发					-
(3) 企业合					-

并增加					
					-
3. 本期减少 金额					-
(1) 处置					-
					-
4. 期末余额	61,936,716.60			18,520,486.01	80,457,202.61
二、累计摊销					
1. 期初余额	8,138,563.40			10,706,412.13	18,844,975.53
2. 本期增加 金额	1,334,858.40			4,200,411.95	5,535,270.35
(1) 计提	1,334,858.40			4,200,411.95	5,535,270.35
3. 本期减少 金额					
(1) 处置					
4. 期末余额	9,473,421.80			14,906,824.08	24,380,245.88
三、减值准备					
1. 期初余额					
2. 本期增加 金额					
(1) 计提					
3. 本期减少 金额					
(1) 处置					
4. 期末余额					
四、账面价值					
1. 期末账面 价值	52,463,294.80			3,613,661.93	56,076,956.73
2. 期初账面 价值	53,798,153.20			5,697,224.97	59,495,378.17

本期末通过公司内部研发形成的无形资产占无形资产余额的比例 0

(2). 未办妥产权证书的土地使用权情况:

适用 不适用

其他说明:

适用 不适用

26、开发支出

□适用 √不适用

27、商誉**(1). 商誉账面原值**

√适用 □不适用

单位：元 币种：人民币

被投资单位名称或形成商誉的事项	期初余额	本期增加		本期减少		期末余额
		企业合并形成的		处置		
江南嘉捷（北京）电梯工程有限公司	2,116,320.91					2,116,320.91
合计	2,116,320.91					2,116,320.91

(2). 商誉减值准备

□适用 √不适用

说明商誉减值测试过程、参数及商誉减值损失的确认方法

□适用 √不适用

其他说明

□适用 √不适用

28、长期待摊费用

√适用 □不适用

单位：元 币种：人民币

项目	期初余额	本期增加金额	本期摊销金额	其他减少金额	期末余额
长期待摊费用	0.22			0.22	0
合计	0.22			0.22	0

其他说明：

29、递延所得税资产/递延所得税负债**(1). 未经抵销的递延所得税资产**

√适用 □不适用

单位：元 币种：人民币

项目	期末余额		期初余额	
	可抵扣暂时性差异	递延所得税资产	可抵扣暂时性差异	递延所得税资产
资产减值准备	160,987,641.50	24,314,941.44	124,199,449.81	18,978,101.20
内部交易未实现利润	5,285,509.22	792,826.38	8,172,735.33	1,225,910.30
可抵扣亏损	5,480,973.89	822,146.08		

递延收益	2,340,000.00	351,000.00	2,507,000.00	417,716.67
预提佣金、分包费等费用	124,178,289.49	18,626,743.42	107,588,883.13	17,478,308.27
可供出售金融资产收回成本	50,000,000.00	7,500,000.00	35,000,000.00	5,250,000.00
合计	348,272,414.10	52,407,657.32	277,468,068.27	43,350,036.44

(2). 未经抵销的递延所得税负债

□适用 √不适用

(3). 以抵销后净额列示的递延所得税资产或负债：

□适用 √不适用

(4). 未确认递延所得税资产明细

√适用 □不适用

单位：元 币种：人民币

项目	期末余额	期初余额
可抵扣暂时性差异	1,553,403.02	1,553,403.02
可抵扣亏损	7,329,399.61	3,420,524.19
合计	8,882,802.63	4,973,927.21

(5). 未确认递延所得税资产的可抵扣亏损将于以下年度到期

√适用 □不适用

单位：元 币种：人民币

年份	期末金额	期初金额	备注
2017 年度	-	742,677.01	
2020 年度	2,562,573.17	2,677,847.18	
2021 年度	4,766,826.44	-	
合计	7,329,399.61	3,420,524.19	/

其他说明：

□适用 √不适用

30、其他非流动资产

□适用 √不适用

31、短期借款

(1). 短期借款分类

□适用 √不适用

(2). 已逾期未偿还的短期借款情况

适用 不适用

其中重要的已逾期未偿还的短期借款情况如下：

适用 不适用

其他说明

适用 不适用

32、以公允价值计量且其变动计入当期损益的金融负债

适用 不适用

33、衍生金融负债

适用 不适用

34、应付票据

适用 不适用

单位：元 币种：人民币

种类	期末余额	期初余额
商业承兑汇票		
银行承兑汇票	98,858,232.30	99,506,266.63
合计	98,858,232.30	99,506,266.63

本期末已到期未支付的应付票据总额为 0 元。

35、应付账款**(1). 应付账款列示**

适用 不适用

单位：元 币种：人民币

项目	期末余额	期初余额
应付货款	386,344,245.66	421,202,660.55
应付工程及设备款	21,325,863.58	8,358,040.08
应付接受劳务款	188,468,063.03	141,960,816.17
合计	596,138,172.27	571,521,516.80

(2). 账龄超过 1 年的重要应付账款

适用 不适用

其他说明

适用 不适用

36、预收款项**(1). 预收账款项列示**

√适用 □不适用

单位：元 币种：人民币

项目	期末余额	期初余额
预收货款	318,659,591.88	409,932,489.92
合计	318,659,591.88	409,932,489.92

(2). 账龄超过 1 年的重要预收款项

□适用 √不适用

(3). 期末建造合同形成的已结算未完工项目情况：

□适用 √不适用

其他说明

□适用 √不适用

37、应付职工薪酬**(1). 应付职工薪酬列示：**

√适用 □不适用

单位：元 币种：人民币

项目	期初余额	本期增加	本期减少	期末余额
一、短期薪酬	27,580,324.02	334,865,833.55	332,850,141.88	29,596,015.69
二、离职后福利-设定提存计划	117,468.79	41,290,434.58	41,267,994.98	139,908.39
三、辞退福利	-	69,081.00	69,081.00	-
四、一年内到期的其他福利				
合计	27,697,792.81	376,225,349.13	374,187,217.86	29,735,924.08

(2). 短期薪酬列示：

√适用 □不适用

单位：元 币种：人民币

项目	期初余额	本期增加	本期减少	期末余额
一、工资、奖金、津贴和补贴	26,730,753.98	291,570,371.85	289,640,107.92	28,661,017.91
二、职工福利费	46,201.73	4,636,259.82	4,636,259.82	46,201.73
三、社会保险费	87,600.61	13,545,590.91	13,593,802.44	39,389.08
其中：医疗保险费	76,024.37	10,119,429.55	10,166,487.79	28,966.13
工伤保险费	6,021.48	1,849,340.25	1,850,672.23	4,689.50
生育保险费	5,554.76	1,576,821.11	1,576,642.42	5,733.45

四、住房公积金	17,892.00	19,200,668.69	19,194,864.69	23,696.00
五、工会经费和职工教育经费	697,875.70	4,733,153.15	4,605,317.88	825,710.97
六、短期带薪缺勤	-			
七、短期利润分享计划	-			
八、股份支付	-	1,179,789.13	1,179,789.13	-
合计	27,580,324.02	334,865,833.55	332,850,141.88	29,596,015.69

(3). 设定提存计划列示

√适用 □不适用

单位：元 币种：人民币

项目	期初余额	本期增加	本期减少	期末余额
1、基本养老保险	109,224.78	36,423,287.20	36,399,948.66	132,563.32
2、失业保险费	8,244.01	2,254,346.59	2,255,245.53	7,345.07
3、企业年金缴费				
4、苏州工业园区综合公积金		2,612,800.79	2,612,800.79	
合计	117,468.79	41,290,434.58	41,267,994.98	139,908.39

其他说明：

□适用 √不适用

38、应交税费

√适用 □不适用

单位：元 币种：人民币

项目	期末余额	期初余额
增值税	1,701,591.52	1,934,004.62
消费税		
营业税	-	430,832.02
企业所得税	6,516,990.66	19,518,980.98
个人所得税	998,936.17	1,066,731.37
城市维护建设税	623,069.60	535,283.17
教育费附加	463,174.65	539,385.33
其他	1,392,337.07	856,695.64
合计	11,696,099.67	24,881,913.13

其他说明：

39、应付利息

□适用 √不适用

重要的已逾期未支付的利息情况：

适用 不适用

其他说明:

适用 不适用

40、应付股利

适用 不适用

单位：元 币种：人民币

项目	期末余额	期初余额
普通股股利	127,827.46	4,263,127.46
划分为权益工具的优先股\永续债股利		
合计	127,827.46	4,263,127.46

其他说明，包括重要的超过1年未支付的应付股利，应披露未支付原因：

41、其他应付款

(1). 按款项性质列示其他应付款

适用 不适用

单位：元 币种：人民币

项目	期末余额	期初余额
与关联方资金往来	69,370.00	-
暂收保证金、押金	1,985,802.00	2,579,042.00
股权激励就回购义务确认负债	-	22,770,240.00
其他	2,652,012.03	2,012,661.66
合计	4,707,184.03	27,361,943.66

(2). 账龄超过1年的重要其他应付款

适用 不适用

其他说明

适用 不适用

42、划分为持有待售的负债

适用 不适用

43、1年内到期的非流动负债

适用 不适用

44、其他流动负债

其他流动负债情况

适用 不适用

短期应付债券的增减变动:

适用 不适用

其他说明:

适用 不适用

45、长期借款

(1). 长期借款分类

适用 不适用

其他说明, 包括利率区间:

适用 不适用

46、应付债券

(1). 应付债券

适用 不适用

(2). 应付债券的增减变动: (不包括划分为金融负债的优先股、永续债等其他金融工具)

适用 不适用

(3). 可转换公司债券的转股条件、转股时间说明:

适用 不适用

(4). 划分为金融负债的其他金融工具说明:

期末发行在外的优先股、永续债等其他金融工具基本情况

适用 不适用

期末发行在外的优先股、永续债等金融工具变动情况表

适用 不适用

其他金融工具划分为金融负债的依据说明

适用 不适用

其他说明:

适用 不适用

47、长期应付款

(1) 按款项性质列示长期应付款:

适用 不适用

48、长期应付职工薪酬

适用 不适用

49、专项应付款

□适用 √不适用

50、预计负债

□适用 √不适用

51、递延收益

递延收益情况

√适用 □不适用

单位：元 币种人民币

项目	期初余额	本期增加	本期减少	期末余额	形成原因
政府补助	2,507,000.00		167,000.00	2,340,000.00	
合计	2,507,000.00		167,000.00	2,340,000.00	/

涉及政府补助的项目：

√适用 □不适用

单位：元 币种：人民币

负债项目	期初余额	本期新增 补助金额	本期计入营业 外收入金额	其他 变动	期末余额	与资产相关/ 与收益相关
省级重点产业调整和 振兴专项引导资金	290,333.33		67,000.00		223,333.33	与资产相关
江苏省工业转型升级 专项引导资金	1,000,000.00				1,000,000.00	与资产相关
国家级企业技术中心 项目配套资助资金	800,000.00				800,000.00	与资产相关
新能源汽车补助资金	416,666.67		100,000.00		316,666.67	与资产相关
合计	2,507,000.00		167,000.00		2,340,000.00	/

其他说明：

□适用 √不适用

52、其他非流动负债

□适用 √不适用

53、股本

√适用 □不适用

单位：元 币种：人民币

	期初余额	本次变动增减(+、-)					期末余额
		发行新股	送股	公积金转股	其他	小计	
股份总数	400,406,571.00				-3,224,128.00	-3,224,128.00	397,182,443.00

其他说明：

注 1：根据 2015 年第二次临时股东大会审议通过的《关于以集中竞价交易方式回购本公司股份的议案》，本公司通过上海证券交易所交易系统以集中竞价方式实施股份回购，回购期限自 2015 年 7 月 23 日起至 2015 年 12 月 31 日止。回购期满，共计回购股份为 3,219,128.00 股。公司于 2016 年 1 月 6 日注销了上述回购股份。

注 2：根据公司第三届董事会第二十一次会议决议，李巍达因离职不符合激励条件，公司回购并注销其已获授但尚未解锁的限制性股票 5,000.00 股。

注 3：2016 年 4 月 14 日，公司第三届董事会第二十三次会议审议通过《关于公司股权激励计划首次授予限制性股票第三次解锁及预留授予限制性股票第二次解锁的议案》，董事会决定对首期授予的限制性股票第三次解锁及预留授予限制性股票第二次解锁，本次共解锁限制性股票 5,921,000.00 股，该部分股票将于 2016 年 4 月 20 日上市流通。

上述股本的减少已经天衡会计师事务所天衡验字（2016）00076 号验资报告验证，并已完成工商变更登记。

54、其他权益工具**(1) 期末发行在外的优先股、永续债等其他金融工具基本情况**

□适用 √不适用

(2) 期末发行在外的优先股、永续债等金融工具变动情况表

□适用 √不适用

其他权益工具本期增减变动情况、变动原因说明，以及相关会计处理的依据：

□适用 √不适用

其他说明：

□适用 √不适用

55、资本公积

√适用 □不适用

单位：元 币种：人民币

项目	期初余额	本期增加	本期减少	期末余额
资本溢价(股本溢价)	360,426,708.08	22,218,259.41	37,085,334.62	345,559,632.87
其他资本公积	25,277,345.40	1,077,374.27	22,218,259.41	4,136,460.26
合计	385,704,053.48	23,295,633.68	59,303,594.03	349,696,093.13

其他说明，包括本期增减变动情况、变动原因说明：

注 1：股本溢价本期增加数系 2016 年 4 月 20 日解锁限制性股票 592.1 万股，公司于行权日将解锁部分股份在等待期内确认的资本公积 22,218,259.41 元由“资本公积—其他资本公积”转入“资本公积—股本溢价”。

注 2：股本溢价本期减少数系

1)、如财务报表附注本节七、53 所注，本公司回购并注销李巍达因离职不符合激励条件已获授但尚未解锁的限制性股票 5,000.00 股，相应减少资本公积 13,000.00 元；

2)、如财务报表附注本节七、53 所注，注销回购股份 3,219,128.00 股，回购价格与股票面值差额 37,072,334.62 元相应减少资本公积。

注 3：其他资本公积本期增加数系实施股权激励计划确认的资本公积。

56、库存股

√适用 □不适用

单位：元 币种：人民币

项目	期初余额	本期增加	本期减少	期末余额
库存股	63,061,702.62		63,061,702.62	
合计	63,061,702.62		63,061,702.62	

其他说明，包括本期增减变动情况、变动原因说明：

注：库存股本期减少系：

1)、授予的限制性股票本期全部解锁，冲销前期就回购义务确认的库存股和负债 22,770,240.00 元。

2)、如财务报表附注本节七、53 所述，公司注销前期已回购未注销的社会公众股 3,219,128.00 股，回购总价为 40,291,462.62 元。

57、其他综合收益

√适用 □不适用

单位：元 币种：人民币

项目	期初	本期发生金额	期末
----	----	--------	----

	余额	本期所 得税前 发生额	减：前期计 入其他综 合收益当 期转入损 益	减：所得 税费用	税后归属 于母公司	税后归属 于少数股 东	余额
一、以后不能重分 类进损益的其他 综合收益							
其中：重新计算设 定受益计划净负 债和净资产的变 动							
权益法下在被 投资单位不能重 分类进损益的其 他综合收益中享 有的份额							
二、以后将重分类 进损益的其他综 合收益		-209.27					-209.27
其中：权益法下在 被投资单位以后 将重分类进损益 的其他综合收益 中享有的份额							
可供出售金融 资产公允价值变 动损益							
持有至到期投 资重分类为可供 出售金融资产损 益							
现金流量套期 损益的有效部分							
外币财务报表 折算差额		-209.27					-209.27
其他综合收益合 计		-209.27					-209.27

其他说明，包括对现金流量套期损益的有效部分转为被套期项目初始确认金额调整：

58、专项储备

√适用 □不适用

单位：元 币种：人民币

项目	期初余额	本期增加	本期减少	期末余额
安全生产费	26,566,955.34	8,665,591.55	969,030.00	34,263,516.89
合计	26,566,955.34	8,665,591.55	969,030.00	34,263,516.89

其他说明，包括本期增减变动情况、变动原因说明：

注：根据财政部、国家安全生产监督管理总局《企业安全生产费用提取和使用管理办法》（财企〔2012〕16号）的规定计提安全生产费用，并计入专项储备核算。

59、盈余公积

√适用 □不适用

单位：元 币种：人民币

项目	期初余额	本期增加	本期减少	期末余额
法定盈余公积	100,377,843.50	11,353,617.21		111,731,460.71
任意盈余公积				
储备基金				
企业发展基金				
其他				
合计	100,377,843.50	11,353,617.21		111,731,460.71

盈余公积说明，包括本期增减变动情况、变动原因说明：

60、未分配利润

√适用 □不适用

单位：元 币种：人民币

项目	本期	上期
调整前上期末未分配利润	728,394,059.94	639,664,389.07
调整期初未分配利润合计数（调增+，调减-）		
调整后期初未分配利润	728,394,059.94	639,664,389.07
加：本期归属于母公司所有者的净利润	159,447,357.72	225,483,057.32
减：提取法定盈余公积	11,353,617.21	16,631,415.15
提取任意盈余公积		
提取一般风险准备		
应付普通股股利	79,436,488.60	120,121,971.30
转作股本的普通股股利		
期末未分配利润	797,051,311.85	728,394,059.94

调整期初未分配利润明细：

- 1、由于《企业会计准则》及其相关新规定进行追溯调整，影响期初未分配利润 0 元。
- 2、由于会计政策变更，影响期初未分配利润 0 元。
- 3、由于重大会计差错更正，影响期初未分配利润 0 元。
- 4、由于同一控制导致的合并范围变更，影响期初未分配利润 0 元。

5、其他调整合计影响期初未分配利润 0 元。

0

61、营业收入和营业成本

√适用 □不适用

单位：元 币种：人民币

项目	本期发生额		上期发生额	
	收入	成本	收入	成本
主营业务	2,401,190,622.62	1,644,007,205.32	2,645,033,133.30	1,837,496,348.18
其他业务	16,056,674.00	11,954,757.35	16,236,536.64	13,001,555.79
合计	2,417,247,296.62	1,655,961,962.67	2,661,269,669.94	1,850,497,903.97

62、税金及附加

√适用 □不适用

单位：元 币种：人民币

项目	本期发生额	上期发生额
消费税		
营业税	4,292,306.08	6,213,150.60
城市维护建设税	8,041,096.41	6,242,620.63
教育费附加	5,797,989.20	6,141,085.26
资源税		
房产税	219,628.39	
土地使用税	64,524.53	
车船使用税	2,810.00	
印花税	72,733.71	
合计	18,491,088.32	18,596,856.49

其他说明：

63、销售费用

√适用 □不适用

单位：元 币种：人民币

项目	本期发生额	上期发生额
差旅费	18,234,755.57	18,134,789.40
职工工资及福利费	186,553,552.34	160,717,580.30
折旧费	1,012,813.78	729,295.27
通讯费	2,307,739.53	2,268,760.80
办公费	4,894,049.10	6,018,467.13
租赁费	7,694,895.46	6,117,915.65
业务招待费	6,052,699.55	5,560,382.47
会议、展览费	223,104.23	132,960.90

广告宣传费	98,783.35	221,731.07
运输费	45,490,886.32	43,601,827.83
销售佣金、返利	35,382,909.24	31,135,197.79
销售服务费用	8,435,238.54	11,238,763.76
其他费用	7,613,641.31	4,316,364.56
合计	323,995,068.32	290,194,036.93

其他说明：

64、管理费用

√适用 □不适用

单位：元 币种：人民币

项目	本期发生额	上期发生额
差旅费	2,754,513.58	2,888,661.71
职工工资及福利费	51,135,180.45	49,509,436.87
房产税、印花税等	4,655,377.84	5,844,996.10
折旧费	9,294,508.20	9,509,697.62
通讯费	1,062,930.61	1,574,204.44
办公费	3,988,345.17	4,067,250.49
交通工具费	2,551,787.70	2,467,220.44
中介机构费、咨询费	3,999,460.57	2,890,177.66
低值易耗品摊销	1,495,785.12	1,485,725.43
租赁费	1,565,258.32	1,818,243.25
业务招待费	1,810,166.40	2,616,364.16
电脑费用	153,731.33	
研究开发费	119,332,909.44	116,803,920.16
无形资产摊销	2,022,967.27	2,134,642.18
其他费用	10,101,569.95	10,425,218.01
合计	215,924,491.95	214,035,758.52

其他说明：

65、财务费用

√适用 □不适用

单位：元 币种：人民币

项目	本期发生额	上期发生额
利息支出		
减：利息收入	-2,958,878.62	-13,068,581.02
金融机构手续费	1,521,890.84	1,873,997.43
汇兑损益	-3,778,721.28	-3,826,696.63
合计	-5,215,709.06	-15,021,280.22

其他说明：

66、资产减值损失

适用 不适用

单位：元 币种：人民币

项目	本期发生额	上期发生额
一、坏账损失	37,444,574.63	37,572,361.28
二、存货跌价损失		-15,869.18
三、可供出售金融资产减值损失		
四、持有至到期投资减值损失		
五、长期股权投资减值损失		
六、投资性房地产减值损失		
七、固定资产减值损失		
八、工程物资减值损失		
九、在建工程减值损失		
十、生产性生物资产减值损失		
十一、油气资产减值损失		
十二、无形资产减值损失		
十三、商誉减值损失		
十四、其他		
合计	37,444,574.63	37,556,492.10

其他说明：

67、公允价值变动收益

适用 不适用

68、投资收益

适用 不适用

单位：元 币种：人民币

项目	本期发生额	上期发生额
权益法核算的长期股权投资收益		
处置长期股权投资产生的投资收益		
以公允价值计量且其变动计入当期损益的金融资产在持有期间的投资收益		
处置以公允价值计量且其变动计入当期损益的金融资产取得的投资收益		
持有至到期投资在持有期间的投资收益		
可供出售金融资产等取得的投资收益	7,084,931.51	
处置可供出售金融资产取得的投资收益		
丧失控制权后，剩余股权按公允价值重新计量产生的利得		

购买理财产品	8,454,821.93	8,457,164.39
合计	15,539,753.44	8,457,164.39

其他说明：

69、营业外收入

营业外收入情况

√适用 □不适用

单位：元 币种：人民币

项目	本期发生额	上期发生额	计入当期非经常性损益的金额
非流动资产处置利得合计	28,792.60	170,715.47	28,792.60
其中：固定资产处置利得	28,792.60	170,715.47	28,792.60
无形资产处置利得			
债务重组利得			
非货币性资产交换利得			
接受捐赠			
政府补助	5,438,521.52	7,122,299.57	5,438,521.52
罚款违约金收入	367,855.42	219,732.06	367,855.42
递延收益摊销	167,000.00	150,333.33	167,000.00
其他	2,291,435.50	1,987,247.15	2,291,435.50
合计	8,293,605.04	9,650,327.58	8,293,605.04

计入当期损益的政府补助

√适用 □不适用

单位：元 币种：人民币

补助项目	本期发生金额	上期发生金额	与资产相关/与收益相关
2016 年省级工业和信息产业转型升级专项资金	1,700,000.00		与收益相关
2016 稳岗补贴	731,148.90		与收益相关
生育津贴	685,944.12		与收益相关
苏州市 2016 年市级工业经济升级版扶持类资金	600,000.00		与收益相关
2016 年专利授权资助	316,760.00		与收益相关
2015 年度省商务发展切块资金	227,200.00		与收益相关
苏州纳米科技协同创新中心 2016 年度专项资金补贴	200,000.00		与收益相关
2016 园区科技发展资金	147,000.00		与收益相关
用工补贴	121,500.00		与收益相关
市级信用专项资金	120,000.00		与收益相关
企业扶持科技局知识补贴	92,000.00		与收益相关

2016 年外经贸资金	90,000.00		与收益相关
2015 苏州市第二十九批科技发展计划（技术标准资助）项目经费	76,500.00		与收益相关
2016 年度紧缺自设人才培养补贴	71,000.00		与收益相关
2015 年上半年中小企业开拓资金	60,000.00		与收益相关
企业扶持质量强省专项经费（节能产品认证）	50,000.00		与收益相关
2016 年扶持中小企业	40,000.00		与收益相关
2015 园区企业信用补贴	30,000.00		与收益相关
企业扶持国外申请专利	30,000.00		与收益相关
征地补贴	28,318.50		与收益相关
苏州市 2016 年度高技能人才培训补贴	15,350.00		与收益相关
开拓国际市场奖励	5,800.00		与收益相关
合计	5,438,521.52		/

其他说明：

适用 不适用

70、营业外支出

适用 不适用

单位：元 币种：人民币

项目	本期发生额	上期发生额	计入当期非经常性损益的金额
非流动资产处置损失合计	108,540.46	300,129.27	108,540.46
其中：固定资产处置损失	108,540.46	300,129.27	108,540.46
无形资产处置损失			
债务重组损失			
非货币性资产交换损失			
对外捐赠	550,000.00	564,576.00	550,000.00
罚款支出	27,849.66	2,835,596.07	27,849.66
缴纳的税费	855,301.14	667,484.49	855,301.14
其他	1,058,009.25	230,665.73	1,058,009.25
合计	2,599,700.51	4,598,451.56	2,599,700.51

其他说明：

71、 所得税费用**(1) 所得税费用表**

√适用 □不适用

单位：元 币种：人民币

项目	本期发生额	上期发生额
当期所得税费用	31,453,241.62	73,543,816.20
递延所得税费用	-9,057,620.88	-29,036,894.72
合计	22,395,620.74	44,506,921.48

(2) 会计利润与所得税费用调整过程：

√适用 □不适用

单位：元 币种：人民币

项目	本期发生额
利润总额	191,879,477.76
按法定/适用税率计算的所得税费用	28,781,921.66
子公司适用不同税率的影响	54,300.16
调整以前期间所得税的影响	274,702.70
非应税收入的影响	
不可抵扣的成本、费用和损失的影响	
使用前期未确认递延所得税资产的可抵扣亏损的影响	-217,793.76
本期未确认递延所得税资产的可抵扣暂时性差异或可抵扣亏损的影响	1,191,706.61
研究开发费用加计扣除的影响	-5,300,063.97
其他影响事项	-2,389,152.66
所得税费用	22,395,620.74

其他说明：

□适用 √不适用

72、 其他综合收益

√适用 □不适用

详见附注

73、 现金流量表项目**(1). 收到的其他与经营活动有关的现金：**

√适用 □不适用

单位：元 币种：人民币

项目	本期发生额	上期发生额
财政补助	5,438,521.52	7,622,299.57

利息收入	4,637,547.95	15,875,700.26
其他营业外收入	2,652,284.85	2,199,415.25
收回保证金	4,041,098.36	144,921.90
其他	81,370.00	43,060.00
合计	16,850,822.68	25,885,396.98

收到的其他与经营活动有关的现金说明：

(2). 支付的其他与经营活动有关的现金：

适用 不适用

单位：元 币种：人民币

项目	本期发生额	上期发生额
支付的费用	180,835,266.61	174,759,594.50
支付的保证金	6,423,777.84	10,321,615.99
其他营业外支出	1,635,858.91	3,630,837.80
其他	156,245.20	192,833.37
合计	189,051,148.56	188,904,881.66

支付的其他与经营活动有关的现金说明：

(3). 收到的其他与投资活动有关的现金

适用 不适用

(4). 支付的其他与投资活动有关的现金

适用 不适用

(5). 收到的其他与筹资活动有关的现金

适用 不适用

(6). 支付的其他与筹资活动有关的现金

适用 不适用

单位：元 币种：人民币

项目	本期发生额	上期发生额
支付股份回购款项	20,750.00	40,486,462.62
合计	20,750.00	40,486,462.62

支付的其他与筹资活动有关的现金说明：

74、现金流量表补充资料

(1) 现金流量表补充资料

√适用 □不适用

单位：元 币种：人民币

补充资料	本期金额	上期金额
1. 将净利润调节为经营活动现金流量：		
净利润	169,483,857.02	234,412,021.08
加：资产减值准备	37,444,574.63	37,556,492.10
固定资产折旧、油气资产折耗、生产性生物资产折旧	50,345,481.64	46,043,049.38
无形资产摊销	5,535,270.35	4,791,524.74
长期待摊费用摊销	-	-
处置固定资产、无形资产和其他长期资产的损失（收益以“-”号填列）	79,747.86	129,413.80
固定资产报废损失（收益以“-”号填列）	-	-
公允价值变动损失（收益以“-”号填列）	-	-
财务费用（收益以“-”号填列）	-	-
投资损失（收益以“-”号填列）	-15,539,753.44	-8,457,164.39
递延所得税资产减少（增加以“-”号填列）	-9,057,620.88	-29,036,894.72
递延所得税负债增加（减少以“-”号填列）	-	-
存货的减少（增加以“-”号填列）	-21,578,831.05	90,496,133.13
经营性应收项目的减少（增加以“-”号填列）	-79,683,717.64	-101,286,072.51
经营性应付项目的增加（减少以“-”号填列）	-101,105,420.53	-121,260,826.28
其他	9,219,728.66	19,004,879.03
经营活动产生的现金流量净额	45,143,316.62	172,392,555.36
2. 不涉及现金收支的重大投资和筹资活动：		
债务转为资本		
一年内到期的可转换公司债券		
融资租入固定资产		
3. 现金及现金等价物净变动情况：		
现金的期末余额	440,829,733.37	474,224,072.91
减：现金的期初余额	474,224,072.91	727,269,826.07
加：现金等价物的期末余额	-	-
减：现金等价物的期初余额	-	-

现金及现金等价物净增加额	-33,394,339.54	-253,045,753.16
--------------	----------------	-----------------

注：其他系提取的安全生产费用8,039,939.53元和计入当期费用股权激励成本1,179,789.13元。

(2) 本期支付的取得子公司的现金净额

适用 不适用

(3) 本期收到的处置子公司的现金净额

适用 不适用

(4) 现金和现金等价物的构成

适用 不适用

单位：元 币种：人民币

项目	期末余额	期初余额
一、现金	440,829,733.37	474,224,072.91
其中：库存现金	513,837.42	274,198.82
可随时用于支付的银行存款	440,315,895.95	473,949,874.09
可随时用于支付的其他货币资金		
可用于支付的存放中央银行款项		
存放同业款项		
拆放同业款项		
二、现金等价物		
其中：三个月内到期的债券投资		
三、期末现金及现金等价物余额	440,829,733.37	474,224,072.91
其中：母公司或集团内子公司使用受限制的现金和现金等价物		

其他说明：

适用 不适用

75、所有者权益变动表项目注释

说明对上年期末余额进行调整的“其他”项目名称及调整金额等事项：

适用 不适用

76、所有权或使用权受到限制的资产

适用 不适用

单位：元 币种：人民币

项目	期末账面价值	受限原因
货币资金	346.39	开具银行承兑汇票保证金余额
应收票据		

存货		
固定资产		
无形资产		
合计	346.39	/

其他说明：

77、外币货币性项目

(1). 外币货币性项目：

√适用 □不适用

单位：元

项目	期末外币余额	折算汇率	期末折算人民币余额
货币资金			
其中：美元	6,428,205.17	6.9370	44,592,459.26
欧元	884,227.20	7.3068	6,460,871.30
港币	11,618.59	0.8941	10,388.43
英镑	412.33	8.5094	3,508.68
澳元	7.30	5.0151	36.61
应收账款			
其中：美元	9,224,226.26	6.9370	63,988,457.57
欧元			
港币			
人民币			
人民币			
长期借款			
其中：美元			
欧元			
港币			
人民币			
人民币			
应付账款			
美元	145,861.09	6.9370	1,011,838.39
欧元	136.55	7.3068	997.75

其他说明：

(2). 境外经营实体说明，包括对于重要的境外经营实体，应披露其境外主要经营地、记账本位币及选择依据，记账本位币发生变化的还应披露原因。

√适用 □不适用

境外经营实体名称	主要经营地	记账本位币	记账本位币选择依据
江南嘉捷控股（香港）有限公司	香港	港币	经营业务主要以该等货币计价和结算

78、套期

适用 不适用

79、其他

适用 不适用

八、合并范围的变更

1、非同一控制下企业合并

适用 不适用

2、同一控制下企业合并

适用 不适用

3、反向购买

适用 不适用

4、 处置子公司

是否存在单次处置对子公司投资即丧失控制权的情形

适用 不适用

其他说明：

适用 不适用

是否存在通过多次交易分步处置对子公司投资且在本期丧失控制权的情形

适用 不适用

5、 其他原因的合并范围变动

说明其他原因导致的合并范围变动（如，新设子公司、清算子公司等）及其相关情况：

适用 不适用

经本公司第三届董事会第二十五次会议审议决议，拟以自有资金不超过 1000 万美元投资设立全资子公司江南嘉捷控股（香港）有限公司。截至期末，江南嘉捷控股（香港）有限公司已经成立，认缴资本为 150 万美元。

6、 其他

适用 不适用

九、在其他主体中的权益

1、在子公司中的权益

(1). 企业集团的构成

√适用 □不适用

子公司名称	主要经营地	注册地	业务性质	持股比例(%)		取得方式
				直接	间接	
苏州富士电梯有限公司	中国苏州	中国苏州	电梯整机生产、销售	73.75		投资设立
苏州史杰克品牌管理有限公司	中国苏州	中国苏州	品牌管理	100		同一控制下企业合并取得
苏州江南嘉捷机电技术研究院有限公司	中国苏州	中国苏州	机电产品的技术开发、生产	100		同一控制下企业合并取得
苏州劳灵精密机械有限公司	中国苏州	中国苏州	电梯、扶梯及汽车用相关压铸件产品生产、销售	72		同一控制下企业合并取得
江南嘉捷(北京)电梯工程有限公司	中国北京	中国北京	电梯安装、维修等	100		非同一控制下企业合并取得
苏州斯杰克驱动设备有限公司	中国苏州	中国苏州	电梯曳引机、电动机、自动控制系统及其部件的研发、生产及销售		51.50	投资设立
苏州五韵酒店有限公司	中国苏州	中国苏州	餐饮服务、住宿服务(按许可证所列范围和方式经营); 会务服务。	100		投资设立
江南嘉捷控股(香港)有限公司	中国香港	中国香港	投资	100		投资设立

在子公司的持股比例不同于表决权比例的说明:

持有半数或以下表决权但仍控制被投资单位、以及持有半数以上表决权但不控制被投资单位的依据:

对于纳入合并范围的重要的结构化主体, 控制的依据:

确定公司是代理人还是委托人的依据:

其他说明:

(2). 重要的非全资子公司

√适用 □不适用

单位:元 币种:人民币

子公司名称	少数股东持股比例%	本期归属于少数股东的损益	本期向少数股东宣告分派的股利	期末少数股东权益余额
苏州富士电梯有限公司	26.25	803,817.74	2,625,000.00	24,583,431.42
苏州劳灵精密机械有限公司	28	7,315,514.47	2,800,000.00	34,158,633.16

苏州斯杰克驱动设备有限公司	48.5	1,917,167.09	6,782,582.10
---------------	------	--------------	--------------

子公司少数股东的持股比例不同于表决权比例的说明：

适用 不适用

其他说明：

适用 不适用

(3). 重要非全资子公司的主要财务信息

适用 不适用

单位：元 币种：人民币

子公司名称	期末余额						期初余额					
	流动资产	非流动资产	资产合计	流动负债	非流动负债	负债合计	流动资产	非流动资产	资产合计	流动负债	非流动负债	负债合计
苏州富士	138,875,424.10	8,729,431.79	147,604,855.89	53,953,688.68		53,953,688.68	169,652,798.74	7,517,923.55	177,170,722.29	78,124,835.58		78,124,835.58
劳灵精密机械	95,988,510.76	48,800,049.44	144,788,560.20	22,476,775.09	316,766.67	22,793,441.76	75,513,622.35	53,203,273.59	128,716,895.94	22,577,392.66	416,666.67	22,994,059.33
苏州斯杰克驱动设备公司	20,256,679.68	268,545.14	20,525,224.82	6,540,519.46		6,540,519.46	11,091,709.62	327,253.54	11,418,963.16	1,387,179.63		1,387,179.63

子公司名称	本期发生额				上期发生额			
	营业收入	净利润	综合收益总额	经营活动现金流量	营业收入	净利润	综合收益总额	经营活动现金流量
苏州富士	174,832,807.33	3,062,162.80		-32,488,573.40	262,113,719.60	15,270,196.83	-	9,578,420.74
劳灵精密机械	188,657,932.54	26,126,837.39		47,000,465.06	191,434,055.31	17,518,293.14	-	992,082.79
苏州斯杰克驱动设备公司	28,281,626.32	3,952,921.83		4,074,448.49	7,098,515.13	31,783.53	-	-4,240,078.04

其他说明：

(4). 使用企业集团资产和清偿企业集团债务的重大限制:

适用 不适用

(5). 向纳入合并财务报表范围的结构化主体提供的财务支持或其他支持:

适用 不适用

其他说明:

适用 不适用

2、 在子公司的所有者权益份额发生变化且仍控制子公司的交易

适用 不适用

3、 在合营企业或联营企业中的权益

适用 不适用

4、 重要的共同经营

适用 不适用

5、 在未纳入合并财务报表范围的结构化主体中的权益

未纳入合并财务报表范围的结构化主体的相关说明:

适用 不适用

6、 其他

适用 不适用

十、与金融工具相关的风险

适用 不适用

本公司的主要金融工具包括权益投资，借款，应收及其他应收款，应付账款，其他应付款及银行存款等。相关金融工具详情于各附注披露。这些金融工具导致的主要风险是利率风险、外币风险、信用风险、流动风险。本公司管理层管理及监控该等风险，以确保及时和有效地采取适当的措施。

本公司采用敏感性分析技术分析风险变量的合理、可能变化对当期损益或股东权益可能产生的影响。由于任何风险变量很少孤立地发生变化，而变量之间存在的相关性对某一风险变量的变化的最终影响金额将产生重大作用，因此下述内容是在假设每一变量的变化是在独立的情况下进行的。

1、市场风险

(1)、外汇风险，外汇风险是指影响本公司财务成果和现金流的外汇汇率的变动中的风险。本公司承受外汇风险主要与所持有美元或欧元的应收账款、应付账款及货币资金有关，由于美元或欧元与本公司的功能货币之间的汇率变动使本公司面临外汇风险。但本公司管理层认为，该等

美元或欧元的外币资产或负债于本公司总资产所占比例较小，故本公司所面临的外汇风险并不重大。于资产负债表日，本公司外币资产及外币负债的余额情况参见本节七、77。

敏感性分析

本公司承受外汇风险主要与美元或欧元与人民币的汇率变化有关。下表列示了本公司相关外币与人民币汇率变动 2%-5%假设下的敏感性分析。在管理层进行敏感性分析时，2%-5%的增减变动被认为合理反映了汇率变化的可能范围。汇率可能发生的合理变动对当期净利润的影响如下：

项目	对税前利润的影响
若人民币对美元贬值 2%-5%	-215.14 万元至-537.85 万元
若人民币对美元升值 2%-5%	215.14 万元至 537.85 万元
若人民币对欧元贬值 2%-5%	-12.92 万元至-32.30 元
若人民币对欧元升值 2%-5%	12.92 万元至 32.30 元

(2) 利率风险—公允价值变动风险，本公司的因利率变动引起金融工具公允价值变动的风险主要来自固定利率的定期银行存款及其他流动资产中的购买理财产品。由于固定利率定期银行存款及理财产品主要为一年以内，因此本公司之董事认为公允利率风险并不重大。本公司目前并无利率对冲的政策。

2、信用风险

2016 年 12 月 31 日，可能引起本公司财务损失的最大信用风险敞口主要来自于合同另一方未能履行义务而导致本公司金融资产产生的损失，具体包括：

(1) 合并资产负债表中已确认的金融资产的账面金额，对于以公允价值计量的金融工具而言，账面价值反映了其风险敞口，但并非最大风险敞口，其最大风险敞口将随着未来公允价值的变化而改变。

为降低信用风险，本公司银行存款主要存放于国有银行和其他大中型上市银行，应收票据主要为银行承兑汇票，本公司认为其不存在重大的信用风险，不会产生因对方单位违约而导致的任何重大损失。本公司控制信用额度、进行信用审批，并执行其他监控程序以确保采取必要的措施控制过期债权。此外，本公司于每个资产负债表日根据应收款项的回收情况，计提充分的坏账准备。因此，本公司管理层认为本公司不存在重大的信用风险。

3、流动风险

管理流动风险时，本公司保持管理层认为充分的现金及现金等价物并对其进行监控，以满足本公司经营需要、并降低现金流量波动的影响。

2016 年 12 月 31 日，本公司净营运资金为 87,830.68 万元，营运资金周转顺畅。

本公司将银行承兑汇票作为短期资金的来源。2016 年 12 月 31 日，本公司与银行已签署授信合同尚未使用的综合授信额度为人民币 36,005.44 万元。

综上所述，本公司管理层认为本公司所承担的流动风险较低，对本公司的经营和财务报表不构成重大影响，本财务报表系在持续经营假设的基础上编制。

本公司持有的金融资产和金融负债按未折现剩余合同义务的到期期限分析如下：

单位：元

项目	账面价值					
	无期限	1个月以内	1-3个月	3-12个月	1-5年	5年以上
应收票据	-	300,000.00	4,355,561.60	116,400.00	-	-
应收账款	3,707,148.58	88,165,702.76	197,430,131.87	171,456,722.03	373,316,516.89	-
其他应收款	6,860,116.43	539,855.82	221,432.88	12,873,037.29	19,424,531.58	97,004.17
货币资金	426,332,066.39	598,013.37	13,900,000.00	-	-	-
其他流动资产	49,033,564.95	189,000,000.00	-	-	-	-
可供出售金融资产	230,323,015.51	-	-	-	-	-
金融资产合计	716,255,911.86	278,603,571.95	215,907,126.35	184,446,159.32	392,741,048.47	97,004.17
应付票据	-	-	38,546,606.95	60,311,625.35	-	-
应付账款	240,624,271.98	110,666,436.87	44,767,794.29	77,176,161.06	109,984,057.77	12,919,450.30
应付职工薪酬	-	-	29,735,924.08	-	-	-
应付股利	80,000.00	47,827.46	-	-	-	-
其他应付款	2,015,721.46	1,309,756.93	529,682.95	107,807.11	499,442.25	244,773.33
金融负债合计	242,719,993.44	112,024,021.26	113,580,008.27	137,595,593.52	110,483,500.02	13,164,223.63

十一、公允价值的披露

1、以公允价值计量的资产和负债的期末公允价值

适用 不适用

2、持续和非持续第一层次公允价值计量项目市价的确定依据

适用 不适用

3、持续和非持续第二层次公允价值计量项目，采用的估值技术和重要参数的定性及定量信息

适用 不适用

4、持续和非持续第三层次公允价值计量项目，采用的估值技术和重要参数的定性及定量信息

适用 不适用

5、持续的第三层次公允价值计量项目，期初与期末账面价值间的调节信息及不可观察参数敏感性分析

适用 不适用

6、持续的公允价值计量项目，本期内发生各层级之间转换的，转换的原因及确定转换时点的政策

适用 不适用

7、本期内发生的估值技术变更及变更原因

适用 不适用

8、不以公允价值计量的金融资产和金融负债的公允价值情况

适用 不适用

9、其他

适用 不适用

十二、关联方及关联交易**1、本企业的母公司情况**

适用 不适用

2、本企业的子公司情况

本企业子公司的情况详见附注

适用 不适用

本公司子公司情况详见本节九、1

3、本企业合营和联营企业情况

本企业重要的合营或联营企业详见附注

适用 不适用

本期与本公司发生关联方交易，或前期与本公司发生关联方交易形成余额的其他合营或联营企业情况如下

适用 不适用

其他说明

适用 不适用

4、其他关联方情况

适用 不适用

其他关联方名称	其他关联方与本企业关系
江南科技（中国）有限公司	其他

其他说明

江南科技（中国）有限公司持有子公司苏州富士电梯有限公司 18.125%股份、持有子公司苏州劳灵精密机械有限公司 28%股份

5、关联交易情况**(1). 购销商品、提供和接受劳务的关联交易**

采购商品/接受劳务情况表

适用 不适用

出售商品/提供劳务情况表

适用 不适用

购销商品、提供和接受劳务的关联交易说明

适用 不适用

(2). 关联受托管理/承包及委托管理/出包情况

本公司受托管理/承包情况表：

适用 不适用

关联托管/承包情况说明

适用 不适用

本公司委托管理/出包情况表：

适用 不适用

关联管理/出包情况说明

适用 不适用

(3). 关联租赁情况

本公司作为出租方：

适用 不适用

本公司作为承租方：

适用 不适用

关联租赁情况说明

适用 不适用

(4). 关联担保情况

本公司作为担保方

适用 不适用

单位：万元 币种：人民币

被担保方	担保金额	担保起始日	担保到期日	担保是否已经履行完毕
苏州富士电梯有限公司	7,000.00	2016-01-01	2016-12-31	否
	2,000.00	2016-05-16	2017-05-15	否
苏州江南嘉捷机电技术研究院有限公司	2,000.00	2016-01-01	2016-12-31	否
苏州劳灵精密机械有限公司	2,000.00	2016-01-01	2016-12-31	否

本公司作为被担保方

适用 不适用

关联担保情况说明

适用 不适用

(5). 关联方资金拆借

适用 不适用

单位：元 币种：人民币

关联方	拆借金额	起始日	到期日	说明
拆入				
江南科技（中国）有限公司	70,979.38	2016年11月3日	2017年11月2日	本金为10000美元，免息
拆出				

(6). 关联方资产转让、债务重组情况

适用 不适用

(7). 关键管理人员报酬

适用 不适用

单位：万元 币种：人民币

项目	本期发生额	上期发生额
关键管理人员报酬	324.87	333.57

(8). 其他关联交易

适用 不适用

6、关联方应收应付款项

(1). 应收项目

适用 不适用

(2). 应付项目

适用 不适用

单位:元 币种:人民币

项目名称	关联方	期末账面余额	期初账面余额
江南嘉捷控股(香港)有限公司-其他应付款	江南科技(中国)有限公司	70,979.38	

7、关联方承诺

适用 不适用

8、其他

适用 不适用

十三、 股份支付

1、 股份支付总体情况

适用 不适用

单位:股 币种:人民币

公司本期授予的各项权益工具总额	
公司本期行权的各项权益工具总额	5,921,000.00
公司本期失效的各项权益工具总额	5,000.00
公司期末发行在外的股票期权行权价格的范围和合同剩余期限	截至期末已全部解禁
公司期末发行在外的其他权益工具行权价格的范围和合同剩余期限	

其他说明

注(1)限制性股票激励计划总体说明:

2013年3月根据2013年第一次临时股东大会及第二届董事会第二十二次会议审议通过的《江南嘉捷电梯股份有限公司限制性股票激励计划》，首期授予68名激励对象限制性股票730万股，授予价格为每股4.59元，授予日为2013年3月6日。自首次授予之日起12个月为禁售期。禁售后36个月为解锁期，在解锁期内，在满足本计划规定的解锁条件时，激励对象可分三次申请标的股票解锁，分别自首次授予日起12个月后至24个月内、24个月后至36个月内、36个月后至48个月内分别申请解锁所获授限制性股票总量的30%、30%、40%。

根据公司2012年度股东大会审议通过的《关于江南嘉捷电梯股份有限公司2012年度利润分配方案的议案》，公司于2013年4月按每10股转增8股的比例，以资本公积转增股本，已经授予的730万股限制性股票增加到1314万股。

2014年1月根据公司第三届董事会第四次会议审议，将第一次临时股东大会审议通过的《江南嘉捷电梯股份有限公司限制性股票激励计划》中预留的限制性股票数量由80万股调整为144万股，并将其全部授予68名激励对象，授予价格为每股4.15元，授予日为2014年1月13日。预留部分限制性股票在该部分股票授予日起满12个月且首次授予日起满24个月期间为禁售期。预留部分限制性股票在该部分股票授予日起满12个月，激励对象分两次申请标的股票的解锁，即自首次授予日（指2013年3月6日）起24个月后至36个月内、36个月后至48个月内可分别申请解锁所获授限制性股票总量的50%、50%。

首次授予的限制性股票分别在公司满足如下业绩条件时分三次解锁：（1）首次授予限制性股票的第一次解锁条件：2013年相比于2012年净利润复合增长不低于10%即净利润不低于1.54亿元，且加权平均净资产收益率不低于10%；（2）首次授予限制性股票的第二次解锁条件：2014年相比于2012年净利润复合增长不低于20%即净利润不低于1.68亿元，且加权平均净资产收益率不低于11%；（3）首次授予限制性股票的第三次解锁条件：2015年相比于2012年净利润复合增长不低于30%即净利润不低于1.82亿元，且加权平均净资产收益率不低于12%。预留部分限制性股票的业绩条件与首次授予限制性股票的第二次、第三次解锁一致，即预留部分限制性股票授予的激励对象每次解锁时，公司必须满足如下业绩条件：（1）预留部分限制性股票第一次解锁条件：2014年相比于2012年净利润复合增长不低于20%即净利润不低于1.68亿元，且加权平均净资产收益率不低于11%；（2）预留部分限制性股票第二次解锁条件：2015年相比于2012年净利润复合增长不低于30%即净利润不低于1.82亿元，且加权平均净资产收益率不低于12%。

上述所指净利润或计算过程中所需使用的净利润指标均以扣除非经常性损益前后孰低者为计算依据。如果公司当年发生公开发行或非公开发行等再融资行为，则新增加的净资产及对应净利润额不计入当年净利润净增加额和净资产的计算。

注（2）限制性股票激励计划历年解锁、回购情况：

2014年3月13日公司第三届董事会第七次会议决议审议通过了《关于公司限制性股票激励计划首期激励股份第一次解锁的议案》，本次共解锁限制性股票394.2万股，该部分解锁的股份可上市流通日为2014年3月20日。

2015年3月24日公司第三届董事会第十四次会议会议审议通过《关于公司股权激励计划首次授予限制性股票第二次解锁及预留授予限制性股票第一次解锁的议案》，本次共解锁限制性股票466.2万股，该部分股票将于2015年3月31日上市流通。

2015年7月15日根据公司第三届董事会第十六次会议、2015年第一次临时股东大会决议，公司回购并注销朱绍荣、林文超因离职不符合激励条件已获授但尚未解锁的限制性股票50,000.00股。

2016年2月19日根据公司第三届董事会第二十一次会议决议，李巍达因离职不符合激励条件，公司回购并注销其已获授但尚未解锁的限制性股票5,000.00股。

2016 年 4 月 14 日公司第三届董事会第二十三次会议审议通过《关于公司股权激励计划首次授予限制性股票第三次解锁及预留授予限制性股票第二次解锁的议案》，本次共解锁限制性股票 592.1 万股，该部分股票将于 2016 年 4 月 20 日上市流通。

2、以权益结算的股份支付情况

适用 不适用

单位：元 币种：人民币

授予日权益工具公允价值的确定方法	首次授予的限制性股票的公允价值为授予日股票的收盘价格，即 13.09 元/股。预留部分的限制性股票的公允价值为授予日股票的收盘价格，即 7.77 元/股。
可行权权益工具数量的确定依据	在等待期内的每个资产负债表日，根据最新取得的可行权职工人数变动等后续信息做出最佳估计，修正预计可行权的权益工具数量。
本期估计与上期估计有重大差异的原因	无
以权益结算的股份支付计入资本公积的累计金额	62,054,659.41
本期以权益结算的股份支付确认的费用总额	1,179,789.13

其他说明

3、以现金结算的股份支付情况

适用 不适用

4、股份支付的修改、终止情况

适用 不适用

5、其他

适用 不适用

十四、承诺及或有事项

1、重要承诺事项

适用 不适用

2、或有事项

(1). 资产负债表日存在的重要或有事项

适用 不适用

1) 未决诉讼仲裁形成的或有负债及其财务影响

本公司诉辽宁人和新天地公共设施管理有限公司等 12 家公司应收设备及安装欠款共计金额 13,115,180.00 元。截止报告日，上述案件尚在审理之中。

(2) 为其他单位提供债务担保形成的或有负债及其财务影响

担保事项：参见财务报表本节十二、5。

(2). 公司没有需要披露的重要或有事项，也应予以说明：

适用 不适用

3、其他适用 不适用**十五、资产负债表日后事项****1、重要的非调整事项**适用 不适用**2、利润分配情况**适用 不适用

单位：元 币种：人民币

拟分配的利润或股利	51,633,717.59
经审议批准宣告发放的利润或股利	

3、销售退回适用 不适用**4、其他资产负债表日后事项说明**适用 不适用**十六、其他重要事项****1、前期会计差错更正****(1). 追溯重述法**适用 不适用**(2). 未来适用法**适用 不适用**2、债务重组**适用 不适用**3、资产置换****(1). 非货币性资产交换**适用 不适用**(2). 其他资产置换**适用 不适用**4、年金计划**适用 不适用**5、终止经营**适用 不适用

6、分部信息

(1). 报告分部的确定依据与会计政策:

□适用 √不适用

(2). 报告分部的财务信息

□适用 √不适用

(3). 公司无报告分部的, 或者不能披露各报告分部的资产总额和负债总额的, 应说明原因

□适用 √不适用

(4). 其他说明:

□适用 √不适用

7、其他对投资者决策有影响的重要交易和事项

□适用 √不适用

8、其他

□适用 √不适用

十七、 母公司财务报表主要项目注释

1、 应收账款

(1). 应收账款分类披露:

√适用 □不适用

单位: 元 币种: 人民币

种类	期末余额					期初余额				
	账面余额		坏账准备		账面价值	账面余额		坏账准备		账面价值
	金额	比例 (%)	金额	计提比例 (%)		金额	比例 (%)	金额	计提比例 (%)	
单项金额重大并单独计提坏账准备的应收账款										
按信用风险特征组合计提坏账准备的应收账款	901,308,424.04	100.00	136,531,684.80	15.15	764,776,739.24	824,474,321.87	100.00	101,926,836.48	12.36	722,547,485.39
单项金额不重大但单独计提坏账准备的应收账款										

合计	901,308,424.04	/	136,531,684.80	/	764,776,739.24	824,474,321.87	/	101,926,836.48	/	722,547,485.39
----	----------------	---	----------------	---	----------------	----------------	---	----------------	---	----------------

期末单项金额重大并单项计提坏账准备的应收账款：

适用 不适用

组合中，按账龄分析法计提坏账准备的应收账款：

适用 不适用

单位：元 币种：人民币

账龄	期末余额		
	应收账款	坏账准备	计提比例
1 年以内			
其中：1 年以内分项			
六个月内	363,850,485.11	-	
六个月至一年	155,883,580.00	7,794,179.01	5.00%
1 年以内小计	519,734,065.11	7,794,179.01	1.50%
1 至 2 年	160,080,122.79	16,008,012.29	10.00%
2 至 3 年	113,874,646.97	34,162,394.09	30.00%
3 年以上			
3 至 4 年	48,180,571.92	24,090,285.97	50.00%
4 至 5 年	24,811,019.04	19,848,815.23	80.00%
5 年以上	34,627,998.21	34,627,998.21	100.00%
合计	901,308,424.04	136,531,684.80	15.15%

确定该组合依据的说明：

公司管理层认为应收款相同账龄具有相同或类似信用风险。

组合中，采用余额百分比法计提坏账准备的应收账款：

适用 不适用

组合中，采用其他方法计提坏账准备的应收账款：

适用 不适用

(2). 本期计提、收回或转回的坏账准备情况：

本期计提坏账准备金额 35,143,961.26 元；本期收回或转回坏账准备金额 0 元。

其中本期坏账准备收回或转回金额重要的：

适用 不适用

(3). 本期实际核销的应收账款情况

适用 不适用

单位：元 币种：人民币

项目	核销金额
实际核销的应收账款	539,112.94

其中重要的应收账款核销情况

适用 不适用

(4). 按欠款方归集的期末余额前五名的应收账款情况:

适用 不适用

单位: 元

单位名称	金额	占应收账款余额的比例	相应计提的坏账准备期末余额
应收账款第 1 名	59,793,443.32	6.63%	2,666,778.98
应收账款第 2 名	36,346,309.55	4.03%	-
应收账款第 3 名	28,426,200.00	3.15%	3,705,570.00
应收账款第 4 名	18,090,140.00	2.01%	403,253.00
应收账款第 5 名	11,728,600.00	1.30%	565,960.00
合计	154,384,692.87	17.12%	7,341,561.98

(5). 因金融资产转移而终止确认的应收账款:

适用 不适用

(6). 转移应收账款且继续涉入形成的资产、负债金额:

适用 不适用

其他说明:

适用 不适用

2、其他应收款

(1). 其他应收款分类披露:

适用 不适用

单位: 元 币种: 人民币

类别	期末余额					期初余额				
	账面余额		坏账准备		账面价值	账面余额		坏账准备		账面价值
	金额	比例 (%)	金额	计提比例 (%)		金额	比例 (%)	金额	计提比例 (%)	
单项金额重大并单独计提坏账准备的其他应收款										
按信用风险特征组合计提坏账准备的其他应收款	57,439,055.16	100.00	10,949,532.54	19.06	46,489,522.62	54,208,661.50	100.00	9,919,835.59	18.30	44,288,825.91

单项金额不重大但单独计提坏账准备的其他应收款										
合计	57,439,055.16	/	10,949,532.54	/	46,489,522.62	54,208,661.50	/	9,919,835.59	/	44,288,825.91

期末单项金额重大并单项计提坏账准备的其他应收款：

适用 不适用

组合中，按账龄分析法计提坏账准备的其他应收款：

适用 不适用

单位：元 币种：人民币

账龄	期末余额		
	其他应收款	坏账准备	计提比例
1 年以内			
其中：1 年以内分项			
六个月内	15,059,526.31	-	
六个月至一年	11,949,401.44	597,470.08	5.00%
1 年以内小计	27,008,927.75	597,470.08	2.21%
1 至 2 年	13,951,176.68	1,395,117.67	10.00%
2 至 3 年	6,104,686.87	1,831,406.06	30.00%
3 年以上			
3 至 4 年	5,083,499.86	2,541,749.93	50.00%
4 至 5 年	3,534,876.00	2,827,900.80	80.00%
5 年以上	1,755,888.00	1,755,888.00	100.00%
合计	57,439,055.16	10,949,532.54	19.06%

确定该组合依据的说明：

公司管理层认为应收款相同账龄具有相同或类似信用风险。

组合中，采用余额百分比法计提坏账准备的其他应收款：

适用 不适用

组合中，采用其他方法计提坏账准备的其他应收款：

适用 不适用

(2). 本期计提、收回或转回的坏账准备情况：

本期计提坏账准备金额 1,029,696.95 元；本期收回或转回坏账准备金额 0 元。

其中本期坏账准备转回或收回金额重要的：

适用 不适用

(3). 本期实际核销的其他应收款情况

适用 不适用

(4). 其他应收款按款项性质分类情况

√适用 □不适用

单位：元 币种：人民币

款项性质	期末账面余额	期初账面余额
保证金	43,756,204.36	41,486,626.28
内部往来款项	8,591,507.90	7,679,507.90
其他往来款项	5,091,342.90	5,042,527.32
合计	57,439,055.16	54,208,661.50

(5). 按欠款方归集的期末余额前五名的其他应收款情况：

√适用 □不适用

单位：元 币种：人民币

单位名称	款项的性质	期末余额	账龄	占其他应收款期末余额合计数的比例(%)	坏账准备期末余额
江南嘉捷(北京)电梯工程有限公司	往来款	8,591,507.90	五年以内	14.96	1,099,452.37
武汉市公共资源交易管理办公室	保证金	2,900,000.00	半年以内	5.05	-
宣城希达房地产开发有限公司	保证金	1,965,160.00	三至四年	3.42	982,580.00
营口经济技术开发区路安置业发展公司	保证金	1,758,150.00	四至五年	3.06	1,406,520.00
贵阳市公共住宅投资建设(集团)有限公司	保证金	1,713,600.00	四年以内	2.98	780,360.00
合计	/	16,928,417.90	/	29.47	4,268,912.37

(6). 涉及政府补助的应收款项

□适用 √不适用

(7). 因金融资产转移而终止确认的其他应收款：

□适用 √不适用

(8). 转移其他应收款且继续涉入形成的资产、负债金额：

□适用 √不适用

其他说明：

□适用 √不适用

3、长期股权投资

√适用 □不适用

单位：元 币种：人民币

项目	期末余额	期初余额
----	------	------

	账面余额	减值准备	账面价值	账面余额	减值准备	账面价值
对子公司投资	103,845,437.51		103,845,437.51	90,439,937.51		90,439,937.51
对联营、合营企业投资						
合计	103,845,437.51		103,845,437.51	90,439,937.51		90,439,937.51

(1) 对子公司投资

√适用 □不适用

单位：元 币种：人民币

被投资单位	期初余额	本期增加	本期减少	期末余额	本期计提减值准备	减值准备期末余额
苏州富士电梯有限公司	17,014,470.94			17,014,470.94		
苏州史杰克品牌管理有限公司	89,113.96			89,113.96		
苏州劳灵精密机械有限公司	8,036,352.61			8,036,352.61		
苏州江南嘉捷机电技术研究院有限公司	50,000,000.00			50,000,000.00		
江南嘉捷(北京)电梯工程有限公司	5,300,000.00	3,000,000.00		8,300,000.00		
苏州五韵酒店有限公司	10,000,000.00			10,000,000.00		
江南嘉捷控股(香港)有限公司		10,405,500.00		10,405,500.00		
合计	90,439,937.51	13,405,500.00		103,845,437.51		

(2) 对联营、合营企业投资

□适用 √不适用

其他说明：

4、营业收入和营业成本：

√适用 □不适用

单位：元 币种：人民币

项目	本期发生额		上期发生额	
	收入	成本	收入	成本
主营业务	2,076,156,581.19	1,490,681,706.38	2,219,084,680.91	1,584,770,994.73
其他业务	44,744,653.66	35,835,848.46	43,123,420.82	34,695,446.19
合计	2,120,901,234.85	1,526,517,554.84	2,262,208,101.73	1,619,466,440.92

其他说明：

5、投资收益

√适用 □不适用

单位：元 币种：人民币

项目	本期发生额	上期发生额
成本法核算的长期股权投资收益	14,575,000.00	7,375,000.00
权益法核算的长期股权投资收益		
处置长期股权投资产生的投资收益		
以公允价值计量且其变动计入当期损益的金融资产在持有期间的投资收益		
处置以公允价值计量且其变动计入当期损益的金融资产取得的投资收益		
持有至到期投资在持有期间的投资收益		
可供出售金融资产在持有期间的投资收益	7,084,931.51	
处置可供出售金融资产取得的投资收益		
丧失控制权后，剩余股权按公允价值重新计量产生的利得		
购买理财产品收益	6,416,232.90	8,093,575.35
合计	28,076,164.41	15,468,575.35

6、其他

□适用 √不适用

十八、补充资料

1、当期非经常性损益明细表

√适用 □不适用

单位：元 币种：人民币

项目	金额	说明
非流动资产处置损益	-79,747.86	
越权审批或无正式批准文件的税收返还、减免		
计入当期损益的政府补助（与企业业务密切相关，按照国家统一标准定额或定量享受的政府补助除外）	5,605,521.52	
计入当期损益的对非金融企业收取的资金占用费		
企业取得子公司、联营企业及合营企业的投资成本小于取得投资时应享有被投资单位可辨认净资产公允价值产生的收益		
非货币性资产交换损益		
委托他人投资或管理资产的损益		
因不可抗力因素，如遭受自然灾害而计提的各项资产减值准备		
债务重组损益		
企业重组费用，如安置职工的支出、整合费用等		
交易价格显失公允的交易产生的超过公允价值部分的损益		

同一控制下企业合并产生的子公司期初至合并日的当期净损益		
与公司正常经营业务无关的或有事项产生的损益		
除同公司正常经营业务相关的有效套期保值业务外，持有交易性金融资产、交易性金融负债产生的公允价值变动损益，以及处置交易性金融资产、交易性金融负债和可供出售金融资产取得的投资收益		
单独进行减值测试的应收款项减值准备转回		
对外委托贷款取得的损益		
采用公允价值模式进行后续计量的投资性房地产公允价值变动产生的损益		
根据税收、会计等法律、法规的要求对当期损益进行一次性调整对当期损益的影响		
受托经营取得的托管费收入		
除上述各项之外的其他营业外收入和支出	168,130.87	
其他符合非经常性损益定义的损益项目	15,539,753.44	
所得税影响额	-3,376,955.52	
少数股东权益影响额	-219,959.35	
合计	17,636,743.10	

对公司根据《公开发行证券的公司信息披露解释性公告第1号——非经常性损益》定义界定的非经常性损益项目，以及把《公开发行证券的公司信息披露解释性公告第1号——非经常性损益》中列举的非经常性损益项目界定为经常性损益的项目，应说明原因。

适用 不适用

2、净资产收益率及每股收益

适用 不适用

报告期利润	加权平均净资产收益率(%)	每股收益	
		基本每股收益	稀释每股收益
归属于公司普通股股东的净利润	9.80%	0.4024	0.4015
扣除非经常性损益后归属于公司普通股股东的净利润	8.71%	0.3578	0.3570

3、境内外会计准则下会计数据差异

适用 不适用

4、其他

适用 不适用

第十二节 备查文件目录

备查文件目录	公司法定代表人、主管会计工作负责人、会计机构负责人签名并盖章的财务报表。
备查文件目录	载有天衡会计师事务所盖章、注册会计师签名并盖章的审计报告原件。
备查文件目录	报告期内在上海证券交易所网站以及《上海证券报》、《证券时报》公开披露过的所有公司文件的正本。

董事长：金志峰

董事会批准报送日期：2017 年 3 月 28 日

修订信息

适用 不适用