

公司代码：603165

公司简称：荣晟环保

浙江荣晟环保纸业股份有限公司

2016 年年度报告

重要提示

一、本公司董事会、监事会及董事、监事、高级管理人员保证年度报告内容的真实、准确、完整，不存在虚假记载、误导性陈述或重大遗漏，并承担个别和连带的法律责任。

二、公司全体董事出席董事会会议。

三、立信会计师事务所（特殊普通合伙）为本公司出具了标准无保留意见的审计报告。

四、公司负责人冯荣华、主管会计工作负责人陈雄伟及会计机构负责人（会计主管人员）沈卫英声明：保证年度报告中财务报告的真实、准确、完整。

五、经董事会审议的报告期利润分配预案或公积金转增股本预案

拟以2016年利润分配的预案：拟以总股本126,680,000股基数，向全体股东按每10股派发现金红利2元（含税），共计分配25,336,000.00元，剩余未分配利润结转下年度分配，上述利润分配预案尚需公司2016年年度股东大会审议通过后方可实施。

六、前瞻性陈述的风险声明

适用 不适用

本报告所涉及的公司未来计划、发展战略等前瞻性陈述，不构成公司对投资者的实质承诺，敬请投资者注意投资风险。

七、是否存在被控股股东及其关联方非经营性占用资金情况

否

八、是否存在违反规定决策程序对外提供担保的情况？

否

九、重大风险提示

适用 不适用

详见本报告“第四节 经营情况讨论与分析”中的“三、关于公司未来发展的讨论与分析之（四）可能面对的风险”。

十、其他

适用 不适用

目录

第一节	释义.....	3
第二节	公司简介和主要财务指标.....	4
第三节	公司业务概要.....	8
第四节	经营情况讨论与分析.....	11
第五节	重要事项.....	29
第六节	普通股股份变动及股东情况.....	40
第七节	优先股相关情况.....	44
第八节	董事、监事、高级管理人员和员工情况.....	45
第九节	公司治理.....	51
第十节	公司债券相关情况.....	53
第十一节	财务报告.....	54
第十二节	备查文件目录.....	147

第一节 释义

一、 释义

在本报告书中，除非文义另有所指，下列词语具有如下含义：

常用词语释义		
中国证监会	指	中国证券监督管理委员会
上交所	指	上海证券交易所
公司	指	浙江荣晟环保纸业股份有限公司
报告期	指	2016 年 1 月 1 日至 2016 年 12 月 31 日
《公司章程》	指	《浙江荣晟环保纸业股份有限公司公司章程》
元、万元、亿元	指	人民币元、万元、亿元
股东大会	指	浙江荣晟环保纸业股份有限公司股东大会
董事会	指	浙江荣晟环保纸业股份有限公司董事会
监事会	指	浙江荣晟环保纸业股份有限公司监事会
原纸	指	又称加工原纸，用于进一步加工制成各种纸
高强瓦楞原纸	指	又称瓦楞原纸，生产瓦楞纸板的重要组成材料之一。瓦楞原纸要求纤维结合强度高，纸面平整，有较好的紧度和挺度，要求有一定的弹性，以保证制成的纸箱具有防震和耐压能力
牛皮箱板纸	指	又称牛皮箱纸板或箱板纸，纸箱用纸的主要原料之一，质地必须坚韧，耐破度、环压强度和撕裂度要高，此外还要具有较高的抗水性
高密度纸板	指	专供纺织工业制纸纱管和锥形纸筒用的一种工业用纸，是一种薄型钢纸

第二节 公司简介和主要财务指标

一、 公司信息

公司的中文名称	浙江荣晟环保纸业股份有限公司
公司的中文简称	荣晟环保
公司的外文名称	ZHEJIANG RONGSHEGN ENVIRONMENTAL PROTECTION PAPER CO., LTD.
公司的外文名称缩写	RONGSHEGN ENVIRONMENTAL
公司的法定代表人	冯荣华

二、 联系人和联系方式

	董事会秘书	证券事务代表
姓名	陈雄伟	
联系地址	浙江平湖经济开发区镇南东路588号	
电话	0573-85986681	
传真	0573-85988880	
电子信箱	rszyzhengquan@163.com	

三、 基本情况简介

公司注册地址	浙江平湖经济开发区镇南东路588号
公司注册地址的邮政编码	314213
公司办公地址	浙江平湖经济开发区镇南东路588号
公司办公地址的邮政编码	314213
公司网址	www.rszy.com
电子信箱	rszyzhengquan@163.com

四、 信息披露及备置地点

公司选定的信息披露媒体名称	《上海证券报》、《中国证券报》、《证券日报》、《证券时报》
登载年度报告的中国证监会指定网站的网址	www.sse.com.cn
公司年度报告备置地点	浙江平湖经济开发区镇南东路588号

五、 公司股票简况

公司股票简况				
股票种类	股票上市交易所	股票简称	股票代码	变更前股票简称
A股	上海证券交易所	荣晟环保	603165	无

六、 其他相关资料

公司聘请的会计师事务所（境内）	名称	立信会计师事务所（特殊普通合伙）
	办公地址	上海市南京东路 61 号新黄浦金融大厦 4 层
	签字会计师姓名	李惠丰、洪建良、朱作武
报告期内履行持续督导职责的保荐机构	名称	华福证券有限责任公司
	办公地址	上海市浦东新区陆家嘴环路 1088 号招商银行上海大厦 18 层

	签字的保荐代表人姓名	陈灿雄、柳淑丽
	持续督导的期间	2017年1月17日至2019年12月31日

七、近三年主要会计数据和财务指标

(一) 主要会计数据

单位：元 币种：人民币

主要会计数据	2016年	2015年	本期比上年同期增减 (%)	2014年
营业收入	1,029,173,199.38	716,288,231.13	43.68	717,678,733.47
归属于上市公司股东的净利润	122,746,549.10	77,194,446.86	59.01	54,332,574.20
归属于上市公司股东的扣除非经常性损益的净利润	120,224,251.88	78,002,414.44	54.13	51,433,525.39
经营活动产生的现金流量净额	64,361,470.12	145,650,468.59	-55.81	75,150,984.23
	2016年末	2015年末	本期末比上年同期末增减 (%)	2014年末
归属于上市公司股东的净资产	401,554,290.24	278,807,741.14	44.03	276,613,294.28
总资产	851,646,519.84	550,904,409.35	54.59	576,968,036.92

(二) 主要财务指标

主要财务指标	2016年	2015年	本期比上年同期增减 (%)	2014年
基本每股收益 (元 / 股)	1.29	0.81	59.26	0.57
稀释每股收益 (元 / 股)	1.29	0.81	59.26	0.57
扣除非经常性损益后的基本每股收益 (元 / 股)	1.27	0.82	54.88	0.54
加权平均净资产收益率 (%)	36.08	24.49	增加11.59个百分点	21.80
扣除非经常性损益后的加权平均净资产收益率 (%)	35.34	24.75	增加 10.59个百分点	20.64

报告期末公司前三年主要会计数据和财务指标的说明

适用 不适用

八、境内外会计准则下会计数据差异

(一) 同时按照国际会计准则与按中国会计准则披露的财务报告中净利润和归属于上市公司股东的净资产差异情况

适用 不适用

(二) 同时按照境外会计准则与按中国会计准则披露的财务报告中净利润和归属于上市公司股东的净资产差异情况

□适用 √不适用

(三) 境内外会计准则差异的说明：

□适用 √不适用

九、2016 年分季度主要财务数据

单位：元 币种：人民币

	第一季度 (1-3 月份)	第二季度 (4-6 月份)	第三季度 (7-9 月份)	第四季度 (10-12 月份)
营业收入	213,185,418.87	213,673,545.82	214,626,719.26	387,687,515.43
归属于上市公司股东的净利润	28,303,530.97	23,600,822.41	20,014,095.18	50,828,100.54
归属于上市公司股东的扣除非经常性损益后的净利润	27,970,182.44	22,285,285.03	19,741,096.63	50,227,687.78
经营活动产生的现金流量净额	17,942,209.01	25,837,324.41	9,427,130.02	11,154,806.68

季度数据与已披露定期报告数据差异说明

□适用 √不适用

十、非经常性损益项目和金额

√适用 □不适用

单位：元 币种：人民币

非经常性损益项目	2016 年金额	附注（如适用）	2015 年金额	2014 年金额
非流动资产处置损益	238,878.98		-5,094,494.40	-1,093,870.62
越权审批，或无正式批准文件，或偶发性的税收返还、减免	958,000.00		1,104,611.20	818,126.10
计入当期损益的政府补助，但与公司正常经营业务密切相关，符合国家政策规定、按照一定标准定额或定量持续享受的政府补助除外	2,790,095.16		2,870,453.92	4,056,312.02
计入当期损益的对非金融企业收取的资金占用费				
企业取得子公司、联营企业及合营企业的投资成本小于取得投资时应享有被投资单位可辨认净资产公允价值产生的收益				
非货币性资产交换损益				
委托他人投资或管理资产的损益				
因不可抗力因素，如遭受自然灾害而计提的各项资产减值准备				
债务重组损益				
企业重组费用，如安置职工的支出、整合费用等				

交易价格显失公允的交易产生的超过公允价值部分的损益				
同一控制下企业合并产生的子公司期初至合并日的当期净损益				
与公司正常经营业务无关的或有事项产生的损益				
除同公司正常经营业务相关的有效套期保值业务外，持有交易性金融资产、交易性金融负债产生的公允价值变动损益，以及处置交易性金融资产、交易性金融负债和可供出售金融资产取得的投资收益				
单独进行减值测试的应收款项减值准备转回				
对外委托贷款取得的损益				
采用公允价值模式进行后续计量的投资性房地产公允价值变动产生的损益				
根据税收、会计等法律、法规的要求对当期损益进行一次性调整对当期损益的影响				
受托经营取得的托管费收入				
除上述各项之外的其他营业外收入和支出	-917,392.82		204,822.37	-193,975.33
其他符合非经常性损益定义的损益项目				
少数股东权益影响额				-23,313.05
所得税影响额	-547,284.10		106,639.33	-664,230.31
合计	2,522,297.22		-807,967.58	2,899,048.81

十一、 采用公允价值计量的项目

适用 不适用

十二、 其他






适用 不适用

第三节 公司业务概要

一、报告期内公司所从事的主要业务、经营模式及行业情况说明

1、主要业务：

公司以再生纸生产为龙头，集废纸回收供应、热电联产、再生环保纸生产、纸板纸箱制造于一体，主要产品包括牛皮箱板纸、高强瓦楞原纸、瓦楞纸板、瓦楞纸箱和蒸汽等，核心产品为牛皮箱板纸和高强瓦楞原纸两大类包装纸板，目前具有年产 48 万吨高档包装纸的能力。

业务类型	产品	产品图示	产品说明
造纸	牛皮箱板纸		主要以废纸原料制成，比一般箱纸板更为坚韧、挺实，有极高的抗压强度、耐破度和耐折度，用于包装纸箱外层，主要是用于轻工、食品、家电等产品运输包装，尤其是外贸包装及国内高档商品包装，是木材、金属等系列包装的优质替代产品。
	瓦楞原纸		瓦楞原纸是生产瓦楞纸板的重要组成材料之一。瓦楞原纸要求纤维结合强度好，纸面平整，有较好的环压强度，有一定的弹性，以保证制成的纸箱具有防震和耐压能力。
	高密度纸板		采用污泥回用技术将造纸污泥改性改良全部回用生产而来，纸质坚韧耐磨、层间接合强度高、纸面平滑均整、具有良好的耐水性，主要用于工业纸管、纺织纸管、花炮纸管等内核和管道的制作。
纸制品	瓦楞纸板		由箱板纸和瓦楞原纸制作而成，箱板纸主要用作纸板的面和底，瓦楞原纸主要用作纸板的瓦楞芯层。
	瓦楞纸箱		瓦楞纸箱主要用于各种产品的包装，既起到保护产品的作用，又可用于产品的印刷、标识、广告宣传等。
热电联产	蒸汽		用于造纸、食品加工等生产过程中的加热和烘干。

牛皮箱板纸和瓦楞原纸主要用于制作瓦楞纸箱，牛皮箱板纸作纸箱的面、底和瓦楞隔层，瓦楞原纸作纸箱的瓦楞芯层，可以起到增强纸箱抗压能力和减震缓冲的作用。

2、经营模式：

(1) 采购模式

公司设立采购部，采取集中统一和标准化的采购模式，自主采购生产经营所需原材料。公司建立了包括使用部门申报、采购合同签订制度、采购操作程序、原材料入库和出库制度以及不合格品处理制度等在内完善的采购管理制度。

公司每年年末根据当年的生产销售情况，制定下一年度的生产经营计划，进而制定下一年度的采购总量和使用计划，并细化到月度采购计划；每个月再根据生产需求、库存情况和价格趋势进行一定的调整，同时制定相应的周计划。公司制定了严格的原材料库存管理制度，规定重要原材料废纸库存至少可以保证5-10天生产经营，原煤至少可以保证7-10天左右的库存量，在此基础上可以根据市场价格的变化适当增加或减少。

(2) 生产模式

公司生产主要根据营销部提供的市场预估报表，依据实际订单，结合往年同期销售情况，制

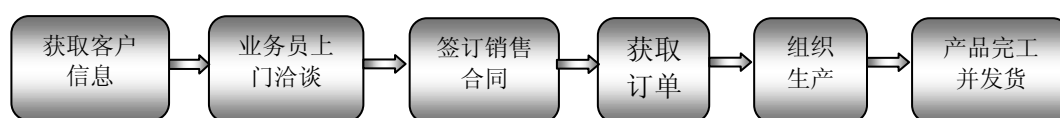
定月度生产计划；公司会向重点客户提供生产计划安排，根据客户订单等反馈进一步及时调整生产计划。经批准后，将计划下发到供应、财务、仓库、质检、生产等相关部门。另外，公司也根据生产能力和库存状况，生产少量常规产品作为库存，以提高产品的交货速度。

公司的瓦楞纸板和瓦楞纸箱主要采取以销定产的生产模式，根据客户订单安排生产计划。

公司属于平湖经济技术开发区的集中供热企业，根据用热企业的需要和公司内部生产需要安排蒸汽和电力生产计划。

（3）销售模式

发行人产品以直销为主（注：若销售的客户与最终用户属同一控制人，亦纳入直销）。公司直销业务的具体销售流程为：



3、行业情况说明：

造纸及纸制品业是一个与国民经济和社会主义文明建设息息相关的重要产业部门，在现代经济中所发挥的作用已越来越多地引起世人瞩目，被国际上公认为“永不衰竭”的工业。纸及纸板的消费水平是衡量一个国家现代化水平和文明程度的标志，世界上经济发达国家一般都拥有发达的造纸及纸制品工业，美国和日本已经把造纸工业列为国内十大制造业之一。

从用途来看，一方面纸在人类的文化发展中具有极其重大的意义，以纸为载体的出版物使人类的各种信息和知识得到迅速地传播、妥善地保存，悠久的历史遗产得到继承，从而推动了人类文化和科学技术的不断发展。毋庸置疑，它在积淀人类文化财富、缔造社会文化宝库、延续和发展人类文化中起着重大的中介作用；另一方面，纸和纸板是国民经济中不可缺少的物资，随着现代科学的发展，其用途扩展到国民经济的各个部门，包括文化印刷、包装装潢、生活用纸、工农业技术用纸、科学技术用纸；其中特别是作为商品包装材料用的纸和纸板，因以纸箱代替木箱包装有成本低、重量轻、运输方便、节约木材等优点，在某些国家做包装材料用的纸和纸板所占比重很大，达到了总产量的50%以上。造纸及纸制品产业链较长，从纤维原料一直到最终需要包装的工业品或消费品。公司业务覆盖包装造纸和瓦楞包装，造纸业务上游为木浆、废纸等原材料供应行业，瓦楞包装行业下游为通讯、电子、食品、家电等众多行业。

二、报告期内公司主要资产发生重大变化情况的说明

适用 不适用

报告期内，公司年产20万吨再生环保纸产品升级改造及中水回用项目已完成工程建设、设备调试等前期工作，本期固定资产增加2.47亿元。

其中：境外资产0（单位：元 币种：美元），占总资产的比例为0%。无

三、报告期内核心竞争力分析

适用 不适用

1、循环经济优势

利用废纸为原料生产再生纸既符合国家产业政策对造纸行业原料结构调整的要求，也极大节约了国家的林木资源，实现资源的高效和循环利用，属于资源综合利用行业。

2、环保优势

公司坚持“追求绿色效益、履行社会责任”的理念，在多年的生产过程中积累了先进的环保技术以达到对环境保护的目标。

3、产业链优势

经过多年的发展，公司集热电联产、废纸回收、再生环保纸生产、纸板纸箱制造于一体，产业链完善，有效地防止上下游行业波动带来的风险，促进经济效益的稳定上升。

4、区位优势

公司地处我国最大的也是最具增长潜力的纸及纸板消费市场之一的华东地区(公司位于上海、杭州、苏州三地地域范围的中心)。该地区城市密集，经济发达，商贸繁荣，水陆交通运输便捷，辐射面强。

5、管理优势

公司核心管理人员具备包装用再生环保纸行业专业背景和多年的从业经验，对行业的发展水平和发展趋势有清楚的认识。公司优秀的管理团队是公司保持竞争优势和可持续发展的根本保证。

6、热电联产优势

公司蒸汽除满足自身造纸、发电等生产需求外，还由平湖开发区统筹规划，有偿供应给区内其他企业使用。节约燃料，能源利用效率高，提高供热质量，保护环境。

第四节 经营情况讨论与分析

一、经营情况讨论与分析

2016年，经济步入新常态，国内外经济增长动能不足，市场需求乏力，给实体经济的发展带来了巨大挑战和压力。行业步入新常态，随着环保政策趋紧，造纸行业对环保要求越来越高，行业再次进行洗牌，落后产能淘汰和新增产能放缓。同时，随着互联网技术、电子商务的发展，网络销售发展迅猛，由于网购的物流包装绝大部分为纸包装，网购的飞速发展给包装用再生环保纸带来新的业绩增长点。从公司产品销售方面看，受市场影响，高强瓦楞原纸、牛皮箱板纸的销售量同比大幅上升。

面对市场局面，公司董事会紧紧围绕年初制定的目标任务，采取了积极的应对措施。

1、科研创新不止步：2016年获得多项专利，完成2个省级新产品申报。“环保型低定量高强瓦楞原纸的开发及产业化项目”入选平湖市重点科技项目；以中水回用工程为基础的“造纸废水资源化利用关键技术研究工程示范项目”入选浙江省重大科技项目。

2、技术升级增效益：随着技术升级和模式创新，公司不断改进生产工艺，降低了生产过程中的断纸率，提高了单位时间通过率，降低了单位产品能源损耗。公司热电联产，降低了造纸能源成本，提高产品价格优势。

3、降本增效再超越：公司持续巩固和完善“成本控制、经营管理、产品质量”基础管理工作，节能降耗，努力降低产品制造成本。一是进一步规范和完善内部质量审核体系及制度建设，全面提升产品质量；二是为了节能降耗，投入资金将生产线上的关键部位和设备进行技术改造和升级，降低产品的制造成本，提高产品质量和市场竞争力。

4、严控风险提管理：为了防范资金风险，公司建立和完善了客户信用、跟踪等管理体系，加强对客户及应收账款动态监控，严格控制应收账款风险，消除隐患。

二、报告期内主要经营情况

报告期内公司实现营业收入10.29亿元，同比增长43.68%，实现营业利润7,700.69万元，比上年同期增长31.43%，实现利润总额13,352.18万元，比上年增加61.13%，实现归属于上市公司股东的净利润12,274.65万元，比上年增长59.01%。主要经营情况如下：

- (1) 报告期销售高强瓦楞原纸203,558.10吨，比上年增加58.03%，销售价格同比有所上升；
- (2) 报告期销售牛皮箱板纸142,146.21吨，比上年增加21.77%。

(一) 主营业务分析

利润表及现金流量表相关科目变动分析表

单位：元 币种：人民币

科目	本期数	上年同期数	变动比例 (%)
营业收入	1,029,173,199.38	716,288,231.13	43.68
营业成本	836,690,475.10	574,016,547.15	45.76

销售费用	28,974,274.92	20,647,060.57	40.33
管理费用	65,496,381.20	46,978,811.25	39.42
财务费用	9,978,513.60	6,996,037.26	42.63
经营活动产生的现金流量净额	64,361,470.12	145,650,468.59	-55.81
投资活动产生的现金流量净额	-96,307,426.00	-51,627,422.37	-86.54
筹资活动产生的现金流量净额	53,859,559.86	-116,046,898.04	146.41
研发支出	39,287,003.10	28,208,609.36	39.27

1. 收入和成本分析

√适用 □不适用

报告期营业收入、营业成本分别比上年同期增加 43.68%、45.76%，主要原因如下：

- 1、募投项目投运，产品产量、销量、运营成本增加；
- 2、主要原材料废纸、原煤价格上涨，主要产品原纸价格上涨。

(1). 主营业务分行业、分产品、分地区情况

单位：元 币种：人民币

主营业务分行业情况						
分行业	营业收入	营业成本	毛利率 (%)	营业收入比上年增减 (%)	营业成本比上年增减 (%)	毛利率比上年增减 (%)
纸制品	974,444,064.55	804,110,547.64	17.48	47.42	47.40	增加 0.01 个百分点
蒸汽	50,163,151.38	31,604,904.98	37.00	-0.22	14.75	减少 8.22 个百分点
主营业务分产品情况						
分产品	营业收入	营业成本	毛利率 (%)	营业收入比上年增减 (%)	营业成本比上年增减 (%)	毛利率比上年增减 (%)
原纸	788,571,199.37	648,756,166.31	17.73	49.18	50.08	减少 0.49 个百分点
纸箱	185,872,865.18	155,354,381.33	16.42	40.37	37.17	增加 1.95 个百分点
蒸汽	50,163,151.38	31,604,904.98	37.00	-0.22	14.75	减少 8.22 个百分点
主营业务分地区情况						
分地区	营业收入	营业成本	毛利率 (%)	营业收入比上年增减 (%)	营业成本比上年增减 (%)	毛利率比上年增减 (%)
浙江	588,728,193.13	476,027,384.98	19.14	32.65	34.59	减少 1.16 个百分点
江苏	225,634,246.16	179,959,072.18	20.24	72.15	70.25	增加 0.89 个百分点
上海	206,087,374.13	176,287,965.86	14.46	57.59	61.44	减少 2.04 个百分点
其他地区	4,157,402.51	3,441,029.60	17.23	-26.05	-23.09	减少 3.19 个百分点

主营业务分行业、分产品、分地区情况的说明

适用 不适用

(2). 产销量情况分析表

适用 不适用

主要产品	生产量	销售量	库存量	生产量比上年增减 (%)	销售量比上年增减 (%)	库存量比上年增减 (%)
原纸 (吨)	385,442.56	379,362.28	12,655.44	42.12	38.87	89.44
纸箱 (万平方)	10,442.97	10,428.36	51.22	34.54	34.46	38.11

产销量情况说明

无

(3). 成本分析表

单位：元

分行业情况							
分行业	成本构成项目	本期金额	本期占总成本比例 (%)	上年同期金额	上年同期占总成本比例 (%)	本期金额较上年同期变动比例 (%)	情况说明
纸制品	直接材料	588,644,727.20	73.20	381,641,763.39	69.96	54.24	
	直接人工	17,735,129.40	2.21	14,171,048.24	2.60	25.15	
	制造费用	197,730,691.04	24.59	149,706,375.56	27.44	32.08	
蒸汽	直接材料	24,143,431.07	76.39	19,542,404.17	70.95	23.54	
	直接人工	985,715.48	3.12	1,271,792.79	4.62	-22.49	
	制造费用	6,475,758.43	20.49	6,727,071.46	24.43	-3.74	
分产品情况							
分产品	成本构成项目	本期金额	本期占总成本比例 (%)	上年同期金额	上年同期占总成本比例 (%)	本期金额较上年同期变动比例 (%)	情况说明
原纸	直接材料	449,926,978.90	69.35	282,950,559.07	65.46	59.01	
	直接人工	10,337,815.84	1.59	7,456,204.32	1.72	38.65	
	制造费用	188,491,371.57	29.05	141,856,109.28	32.82	32.88	
纸箱	直接材料	138,717,748.30	89.29	98,691,204.31	87.14	40.56	
	直接人工	7,397,313.56	4.76	6,714,843.92	5.93	10.16	
	制造费用	9,239,319.47	5.95	7,850,266.29	6.93	17.69	
蒸汽	直接材料	24,143,431.07	76.39	19,542,404.17	70.95	23.54	
	直接人工	985,715.48	3.12	1,271,792.79	4.62	-22.49	
	制造费用	6,475,758.43	20.49	6,727,071.46	24.43	-3.74	

成本分析其他情况说明

适用 不适用

(4). 主要销售客户及主要供应商情况

√适用 □不适用

前五名客户销售额 16,106.92 万元，占年度销售总额 15.65%；其中前五名客户销售额中关联方销售额 0 万元，占年度销售总额 0%。

客户	销售金额	占比 (%)
第一名	40,801,587.54	3.97
第二名	36,529,612.50	3.55
第三名	30,673,272.17	2.98
第四名	26,788,195.06	2.60
第五名	26,276,487.78	2.55
合计	161,069,155.06	15.65

前五名供应商采购额 21,073.47 万元，占年度采购总额 25.19%；其中前五名供应商采购额中关联方采购额 0 万元，占年度采购总额 0%。

供应商	采购金额	占比 (%)
第一名	63,206,570.30	7.55
第二名	59,148,199.26	7.07
第三名	46,410,993.45	5.55
第四名	21,650,664.41	2.59
第五名	20,318,317.50	2.43
合计	210,734,744.92	25.19

其他说明
无

2. 费用

√适用 □不适用

项目	本期金额	上期金额	变动比率 (%)
销售费用	28,974,274.92	20,647,060.57	40.33
管理费用	65,496,381.20	46,978,811.25	39.42
财务费用	9,978,513.60	6,996,037.26	42.63

- 1、报告期销售费用变动原因主要系规模扩大销售运费增加变动所致。
- 2、报告期管理费用变动原因主要系研发投入增加变动所致。
- 3、报告期财务费用变动原因主要系 20 万吨项目投入借款增加利息增加变动所致。

3. 研发投入**研发投入情况表**

√适用 □不适用

单位：元

本期费用化研发投入	39,287,003.10
本期资本化研发投入	0
研发投入合计	39,287,003.10
研发投入总额占营业收入比例 (%)	3.82
公司研发人员的数量	134
研发人员数量占公司总人数的比例 (%)	12.52

研发投入资本化的比重 (%)	0
----------------	---

情况说明

适用 不适用

4. 现金流

适用 不适用

科目	本期数	上期数	变动比例 (%)
经营活动产生的现金流量净额	64,361,470.12	145,650,468.59	-55.81
投资活动产生的现金流量净额	-96,307,426.00	-51,627,422.37	-86.54
筹资活动产生的现金流量净额	53,859,559.86	-116,046,898.04	146.41

- 1、报告期经营活动产生的现金流量净额变动原因系收到货款的增加所致；
- 2、报告期投资活动产生的现金流量净额变动原因系固定资产投入增加所致；
- 3、报告期筹资活动产生的现金流量净额变动原因系贷款增加所致。

(二)非主营业务导致利润重大变化的说明

适用 不适用

(三) 资产、负债情况分析

适用 不适用

1. 资产及负债状况

单位：元

项目名称	本期期末数	本期期末数占总资产的比例 (%)	上期期末数	上期期末数占总资产的比例 (%)	本期期末金额较上期期末变动比例 (%)	情况说明
货币资金	42,195,348.56	4.95	16,974,244.58	3.08	148.58	(1)
应收票据	77,789,232.21	9.13	36,544,912.96	6.63	112.86	(2)
应收账款	148,477,096.37	17.43	108,019,683.85	19.61	37.45	(3)
其他应收款	4,274,501.55	0.50	2,420,661.27	0.44	76.58	(4)
存货	62,892,609.29	7.38	28,329,053.73	5.14	122.01	(5)
固定资产	438,678,843.27	51.51	234,717,783.97	42.61	86.90	(6)
在建工程	8,608,668.51	1.01	51,824,987.84	9.41	-83.39	(7)
递延所得税资产	3,538,513.87	0.42	4,674,302.81	0.85	-24.30	
其他非流动资产	1,310,845.40	0.15	9,821,861.49	1.78	-86.65	(8)
短期借款	202,800,000.00	23.81	90,600,000.00	16.45	123.84	(9)
应付票据	24,270,000.00	2.85	13,820,000.00	2.51	75.62	
应付账款	159,541,876.04	18.73	83,817,992.28	15.21	90.34	(10)
预收款项	11,672,970.77	1.37	3,322,723.01	0.60	251.31	(11)
应付职工薪酬	11,932,153.72	1.40	6,596,621.35	1.20	80.88	(12)
应付利息	276,678.52	0.03	121,166.79	0.02	128.35	
其他应付款	6,697,120.80	0.79	17,025,342.71	3.09	-60.66	(13)

未分配利润	249,538,524.5	29.30	138,315,169.33	25.11	80.41
-------	---------------	-------	----------------	-------	-------

其他说明

- (1) 货币资金同比增加 148.58%: 主要系新项目投产销售收入增加收款到账增加所致;
- (2) 应收票据同比增加 112.86%: 主要系使用银行承兑汇票结算货款的方式增多所致;
- (3) 应收账款同比增加 37.45%: 主要系销售规模增加所致;
- (4) 其它应收款同比增加 76.58%: 主要系应收平湖总商会 216 万, 土地保证金 72 万;
- (5) 存货同比增加 122.01%: 主要系原材料采购单价上涨及库存量上升所致;
- (6) 固定资产同比增加 86.90%: 主要系 20 万吨项目完工转入固定资产所致;
- (7) 在建工程同比减少 83.39%: 主要系 20 万吨项目在建工程转入固定资产所致;
- (8) 其他非流动资产同比减少 86.65%: 主要系预付款的设备已到位所致;
- (9) 短期借款同比增加 123.84%: 主要系新增 20 万项目资金投入增加所致;
- (10) 应付账款同比增加 90.34%: 主要系公司 20 吨项目投入采购量增加导致应付款增加所致;
- (11) 预收款项同比增加 251.31%: 主要系预收货款增加所致;
- (12) 应付职工薪酬同比增加 80.88%: 主要系计提年终奖所致;
- (13) 其他应付款同比减少 60.66%, 主要系报告期内偿还平湖经济技术开发区 1,400 万元借款导致。

2. 截至报告期末主要资产受限情况

√适用□不适用

项目	期末账面价值	受限原因
货币资金	8,144,500.00	票据保证金
固定资产	251,712,104.33	银行借款抵押
无形资产	49,504,034.34	银行借款抵押
合计	309,360,638.67	-

3. 其他说明

□适用√不适用

(四) 行业经营性信息分析

√适用□不适用

见下文

化工行业经营性信息分析

1 行业基本情况

(1). 行业政策及其变动

√适用□不适用

利用废纸生产的包装用再生环保纸是包装纸板发展的方向，国家出台了一系列政策予以扶持。

《造纸工业发展“十二五”规划》指出：增加废纸回用，引导绿色消费；完善激励政策，推进节能减排；加大投资力度，开拓融资渠道。《循环经济发展战略及近期行动计划》指出：构建造纸工业循环经济体系，加强废纸和造纸废水和污泥资源化利用；提高废纸回收利用率；推进节能降耗；构建造纸行业循环经济产业链。

(2). 主要细分行业的基本情况及其行业地位

√适用□不适用

公司所属行业为“C22造纸和纸制品业”大类下的“C222造纸”种类，具体细分为“2221机制纸及纸板制造”。公司所处的包装纸板细分行业（含箱纸板和瓦楞原纸）受益于消费升级和电子商务的快速发展，需求增长较快，至2015年仍存在少量的供给缺口，2015年包装纸板行业生产量为4,470万吨，消费量为4,525万吨，供需缺口为55万吨。

公司作为中高档包装纸领域的专业生产厂家，已经形成以造纸为龙头，集废纸回收、热电联产、再生纸生产、瓦楞纸板及纸箱制造等包装用纸生产经营完整产业链于一体的资源综合利用企业，目前具有年产48万吨高档包装纸的能力。公司主要产品包括牛皮箱板纸、高强瓦楞原纸、瓦楞纸板、瓦楞纸箱和蒸汽等，其中牛皮箱板纸和高强瓦楞原纸占公司2016年销售收入的70%左右，具有绝对的主导地位。

2015年度，公司占有0.25%的全国造纸行业市场份额、0.61%的全国包装纸板行业市场份额和1.56%的浙江省造纸行业市场份额（数据来源：《中国造纸工业年度报告》和浙江省造纸工业年度报告）

2 产品与生产

(1). 主要经营模式

√适用□不适用

详见本报告“第三节公司业务概要”中的“一、报告期内公司所从事的主要业务、经营模式及行业情况说明”。

报告期内调整经营模式的主要情况

□适用√不适用

(2). 主要产品情况

√适用□不适用

产品	所属细分行业	主要上游原材料	主要下游应用领域	价格主要影响因素
高强瓦楞原纸	机制纸及纸板制	废纸、淀粉	纸板、纸箱	废纸价格、煤炭价

	造			格
牛皮箱板纸	机制纸及纸板制造	废纸、淀粉	纸板、纸箱	废纸价格、煤炭价格
高密度纸板	机制纸及纸板制造	废纸、淀粉	纸管	废纸价格、煤炭价格
瓦楞纸板	机制纸及纸板制造	废纸、淀粉	纸箱	废纸价格、煤炭价格
瓦楞纸箱	机制纸及纸板制造	废纸、淀粉	纸箱	废纸价格、煤炭价格
蒸汽	蒸汽行业	水、原煤	生物、医药	煤炭价格

(3). 研发创新

√适用□不适用

公司重视科技创新，坚持走拥有自主知识产权的技术创新和新产品开发道路；同时积极引进和开发污水处理、沼气利用、中水回用、造纸污泥回用等工业废弃物综合利用生态技术，实现造纸企业环保化和生态化改造。

公司研发中心为省级高新技术企业研究开发中心和2015年度省级企业研究院，下设技术部、品质部、综合办公室等3个分部门、8个专业组。同时，研发中心还拥有造纸物理指标检测室、热化水检测室、污水站检测室和原煤检测室等6个专业检测室，配备了造纸、制浆、化水、污水检验等各类专业实验检测设备。

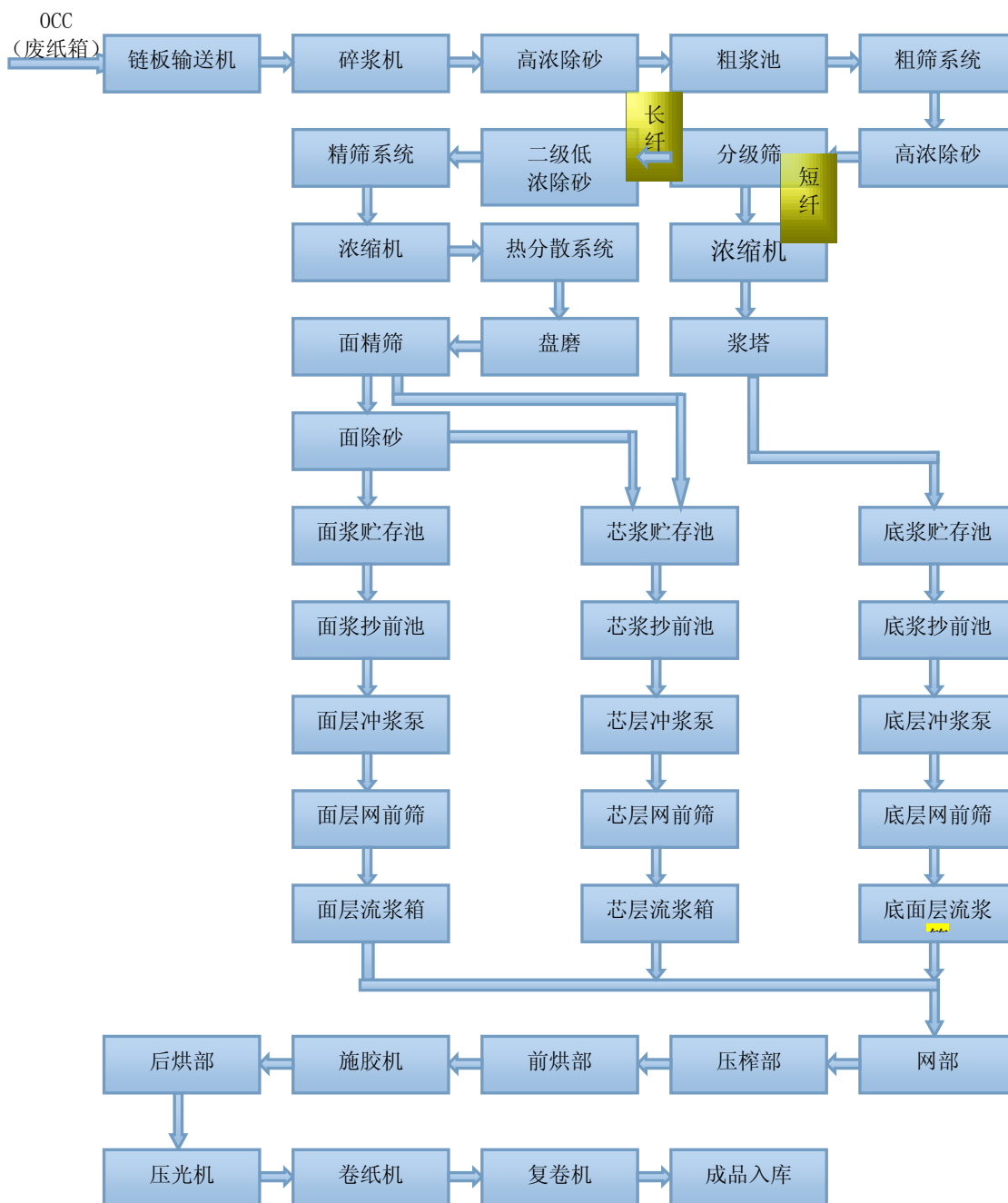
公司坚持以客户需求为导向进行技术创新，先通过广泛调研市场和竞争对手情况，充分了解市场需求，再结合自身资源情况筛选确定项目内容；在项目内容确定后，通过研发项目实施、试样、内部检测多次改进、外部送检、项目评审、验收等一系列活动完成研发并制造出新产品；继而通过营销将产品推向市场，并根据客户反馈信息不断进行产品的完善更新，开发出更高规格的产品系列。

(4). 生产工艺与流程

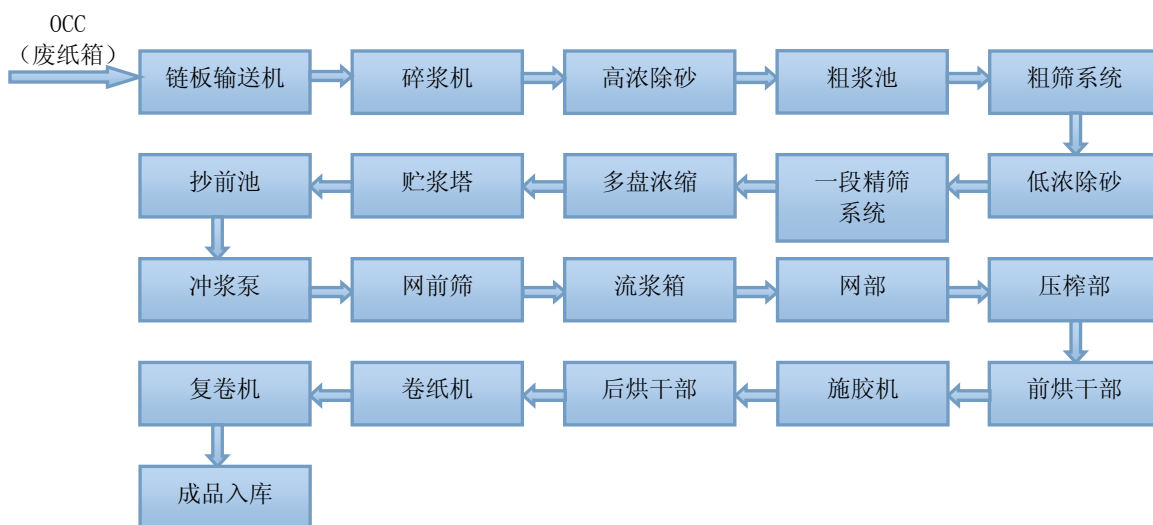
√适用□不适用

再生环保纸生产工艺主要由两个环节组成：（1）制浆段：制浆为造纸的第一步，将废纸经过碎解、杂质分离、废纸纤维分级筛选等过程制成纸浆；（2）造纸段：将调制好的纸浆，均匀的交织和脱水，再经干燥、压光、卷纸、裁切、包装。

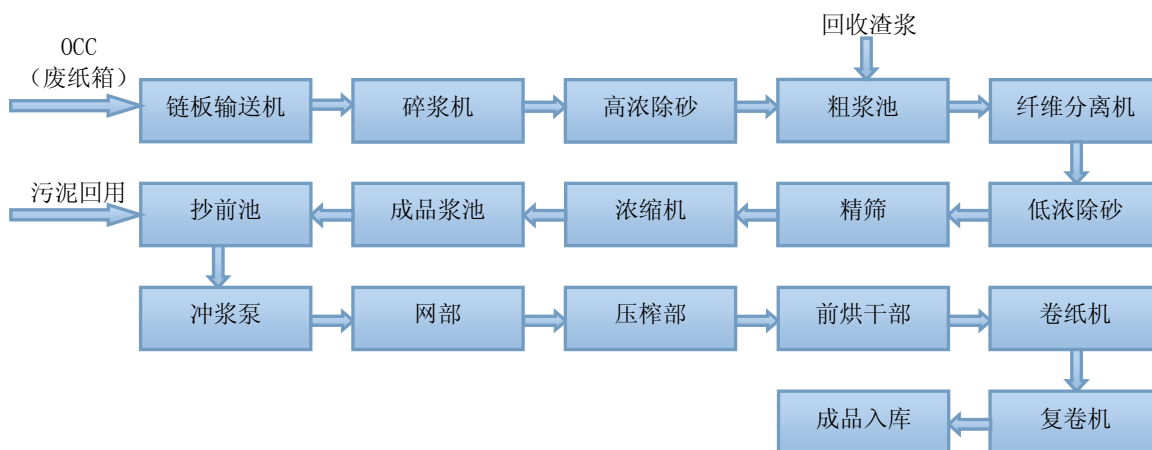
1、牛皮箱板纸的生产工艺流程



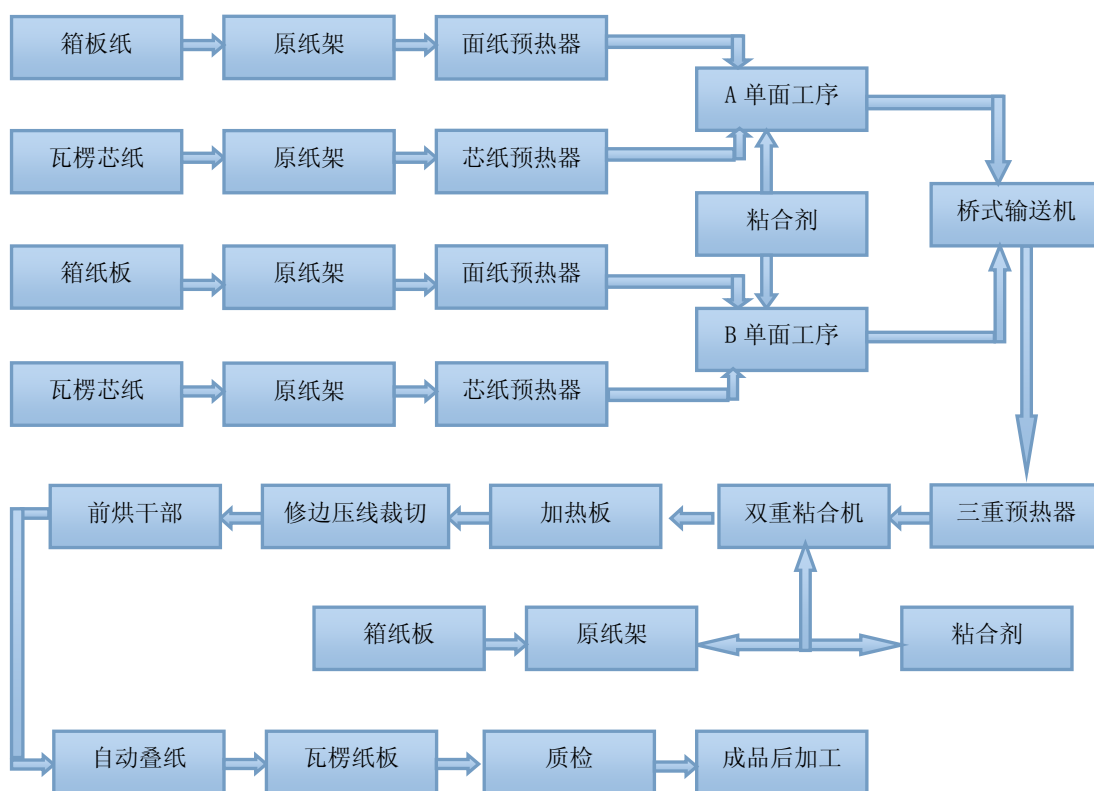
2、瓦楞原纸生产工艺流程



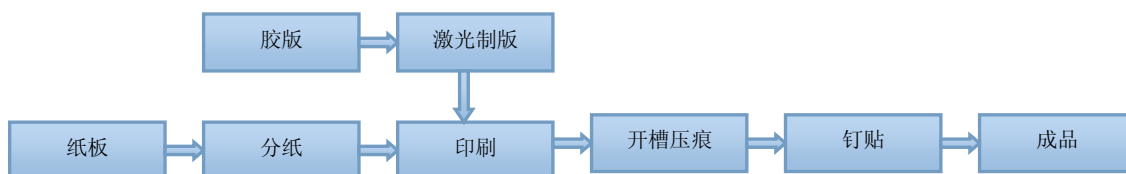
3、高密度纸板生产工艺流程



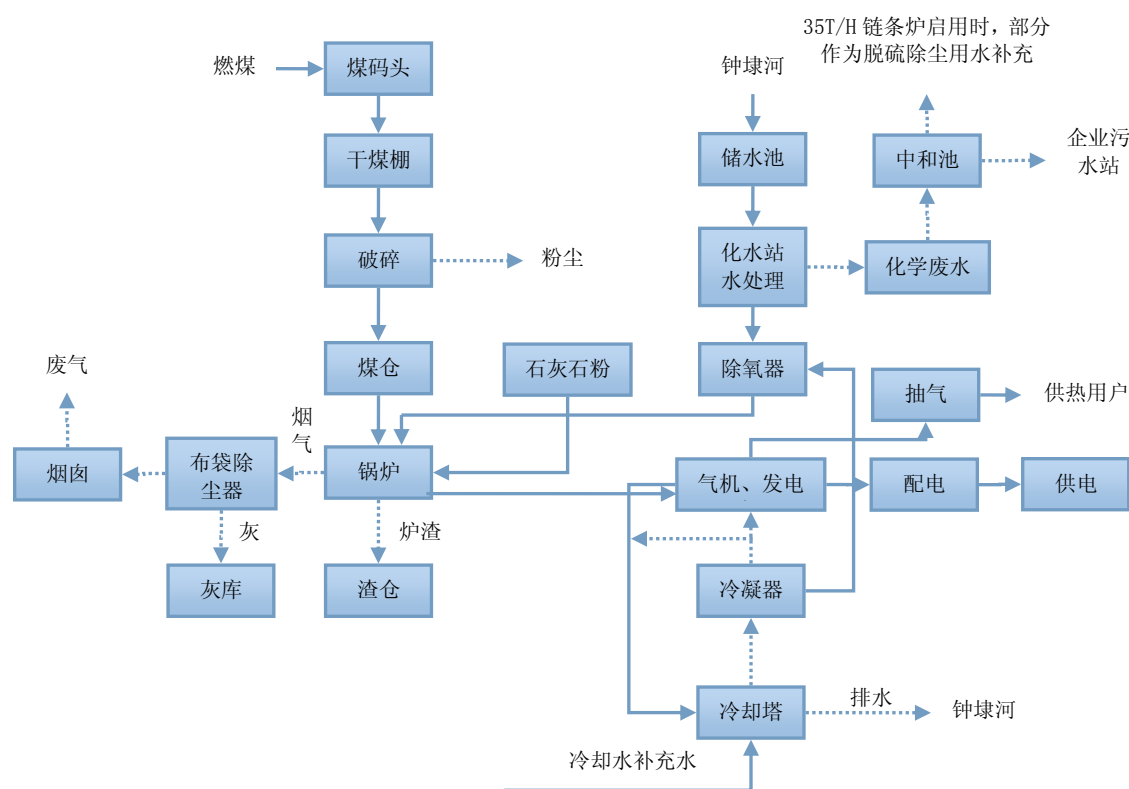
4、瓦楞纸板的生产工艺流程



5、纸箱的生产工艺流程



6、蒸汽的生产工艺流程



(5). 产能与开工情况

√适用□不适用

主要厂区或项目	设计产能	产能利用率 (%)	在建产能及投资情况	在建产能预计完工时间
牛皮箱板纸生产线	15 万吨	94.46	不适用	无在建产能
高强瓦楞原纸生产线	10 万吨	146.00	不适用	无在建产能
高密度纸板	3 万吨	113.52	不适用	无在建产能
瓦楞纸板生产线	11,600.00 万平方米	89.89	不适用	无在建产能
瓦楞纸箱生产线	720.00 万平方米	2.26	不适用	无在建产能
20 万吨再生环保纸产品升级改造及中水回用项目	20 万吨	-	总投资金额：29,800 万元，报告期内已投资金额：20,400 万元。	已于 2016 年第四季度完成建设及设备调试

生产能力的增减情况

√适用□不适用

公司的募投项目年产 20 万吨再生环保纸产品升级改造及中水回用项目已经于 2016 年四季度基本完成建设，预计 2017 年公司产能将增加 20 万吨。

产品线及产能结构优化的调整情况

√适用□不适用

公司的募投项目年产 20 万吨再生环保纸产品升级改造及中水回用项目已经于 2016 年四季度基本完成建设，预计 2017 年公司产能将增加 20 万吨。

非正常停产情况

适用 不适用

3 原材料采购

(1). 主要原材料的基本情况

适用 不适用

原材料	采购模式	采购量(吨)	价格变动情况	价格波动对营业成本的影响
废纸	直接采购	431,347.03	前三季度价格稳定，第四季度大幅上涨	废纸为原纸的主要原料，其采购价格上涨，对营业成本造成较大影响。
原煤	直接采购	223,701.46	上半年比较稳定，下半年快速上涨	价格上升对成本产生影响

(2). 原材料价格波动风险应对措施

持有衍生品等金融产品的主要情况

适用 不适用

采用阶段性储备等其他方式的基本情况

适用 不适用

(1) 稳定国内采购渠道

发行人建立了合格供应商档案，每年进行一次合格供应商的评估，并与供应商每年不少于一次技术交流，与报告期内的主要供应商建立了长久、良好的合作关系，保证原材料的充分及时供应。

除了建立各大型废纸回收企业采购渠道以外，发行人面向从事废品收购的个体户进行收购，打破废纸供应依赖于大型废纸回收企业的局限性，确保废纸供应渠道的多样性。

(2) 开拓海外采购渠道

为了预防国内市场出现废纸供应突然紧张的突发状况，发行人建立了自行进口废纸的采购渠道，主要进口国家为美国、日本、加拿大等国家。

(3) 建立完善库存管理制度

发行人制定了严格的原材料库存管理制度，规定重要原材料废纸库存至少可以保证 5-10 天的生产经营，以保证面临废纸的供应紧张时，发行人日常经营不受影响。其次，在储备保障 5-10 天生产经营所需废纸的基础上，发行人可以根据废纸市场价格及供应量变化趋势，适当增加或减少库存。

(4) 快速付款制度

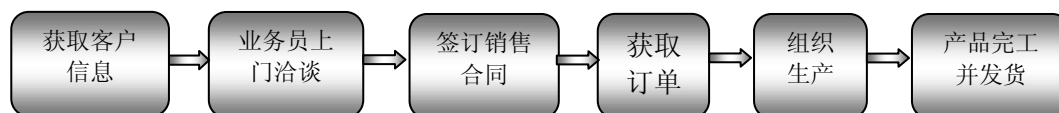
针对废纸回收行业具有资金需求量大的特点，出于保障废纸供应的稳定性和吸引优质废纸供应商的目的，发行人建立的快速付款制度。

4 产品销售情况

(1). 销售模式

适用 不适用

发行人产品以直销为主（注：若销售的客户与最终用户属同一控制人，亦纳入直销）。公司直销业务的具体销售流程为：



(2). 按细分行业划分的公司主营业务基本情况

适用 不适用

单位：元 币种：元

细分行业	营业收入	营业成本	毛利率(%)	营业收入比上年增减(%)	营业成本比上年增减(%)	毛利率比上年增减(%)	同行业同领域产品毛利率情况
纸及纸制品	974,444,064.55	804,110,547.64	17.48	47.42	47.40	0.01	-
蒸汽	50,163,151.38	31,604,904.98	37.00	-0.22	14.75	-8.22	-

定价策略及主要产品的价格变动情况

适用 不适用

报告期内，公司主要产品的价格变化情况见下表：

类别	2016 年度	2015 年度
牛皮箱板纸（元/吨）	2,441.30	2,241.27
高强瓦楞原纸（元/吨）	2,364.34	2,019.80
高密度纸板（元/吨）	1,797.78	1,763.06
蒸汽（元/吨）	161.90	165.58
纸板（元/平方米）	1.78	1.68
纸箱（元/平方米）	4.28	3.44

注：表中价格为每大类产品当期平均售价。

(3). 按销售渠道划分的公司主营业务基本情况

适用 不适用

会计政策说明

适用 不适用

(4). 公司生产过程中联产品、副产品、半成品、废料、余热利用产品等基本情况

适用 不适用

情况说明

适用 不适用

5 环保与安全情况

(1). 公司报告期内重大安全生产事故基本情况

适用 不适用

报告期内公司未发生重大安全事故，也未受到相关部门的处罚。

(2). 报告期内公司环保投入基本情况

适用 不适用

单位：万元 币种：人民币

环保投入资金	投入资金占营业收入比重 (%)
1,858.00	1.81

报告期内发生重大环保违规事件基本情况

适用 不适用

报告期内公司未发生重大安全事故，也未受到相关部门的处罚。

(3). 其他情况说明

适用 不适用

(五) 投资状况分析

1、 对外股权投资总体分析

适用 不适用

(1) 重大的股权投资

适用 不适用

(2) 重大的非股权投资

适用 不适用

(3) 以公允价值计量的金融资产

适用 不适用

(六) 重大资产和股权出售

适用 不适用

(七) 主要控股参股公司分析

适用 不适用

单位：元 币种：人民币

主要子公司	行业	注册资本	总资产	净资产	净利润	营业收入
嘉兴市荣晟包装材料有限公司	纸包装	28,000,000.00	112,700,542.26	58,460,998.11	6,770,893.02	190,710,285.33
平湖荣晟再生资源有限公司	再生资源回收	1,000,000.00	1,335,180.02	1,297,221.14	400,223.50	0

(八) 公司控制的结构化主体情况

适用 不适用

三、公司关于公司未来发展的讨论与分析

(一) 行业格局和趋势

适用 不适用

2017年,是我国供给侧结构性改革的“深化之年”。宏观经济形势和造纸行业发展具有较强的顺周期性,由于中国经济增速有所调整,造纸行业的增速也面临调整压力。但随着国民经济下行压力的缓解、居民收入水平的提高、互联网技术、电子商务的发展以及整体经济的企稳,纸及纸板人均消费量预期还将持续增长。在当前的市场环境下,造纸行业淘汰落后产能和日趋严格的环保政策迫使部分中小企业退出市场,这有利于提升行业集中度,行业竞争有望进一步规范化,形成良好的行业循环,行业复苏迹象明显,高景气度将得到延续。

(二) 公司发展战略

适用 不适用

面向未来,荣晟环保将坚持绿色、低碳发展的总基调,以《中国制造2025规划》为指导,以公司“持续、创新、真实、简单、快乐”价值观为主线,提质增效、创新管理,全面提升质量效益,全面提升管理水平,全面提升科技含量,全面提升环保管控,管理出效益,管理创价值。理顺思路精准干、突出重点科学干,用全员的奋斗指数,换取公司的发展指数和员工的幸福指数,站在新起点,踏上新征程,实现新腾飞。

(三) 经营计划

适用 不适用

2017年,公司围绕“打造铁军团队,再造荣晟升级版”主题,继续实施技术升级、管理革新,打造团队,提升业绩。主要措施如下:

- 1、技术升级:通过技术改造,提升技术装备水平和产能,推动生产运营在确保稳定的基础上,逐步提升,提速提质提效能。
- 2、经营升级:加强市场运作,通过产品结构调整、高效益产品生产等措施,增加收入。做好客户授信评估,严格财务管控,规避资金风险。抓大宗原料源头采购,加强市场分析,提高行情分析判断能力,降低采购成本。
- 3、环保升级:公司持续进行环保投入,通过建设中水回用系统,进一步提升造纸用水重复利用率,减少吨纸取水量和排水量,提高公司环保水平。
- 4、安全升级:通过安全管理层层约定,责任到部门、到班组、到岗位,守住安全生命线。
- 5、产品升级:真产品、优服务,通过产品质量改造升级、内部质量考核优化,提升产品服务和顾客服务。

6、团队升级：全面优化绩效考评体系，考核和部门岗位业绩挂钩，激发团队活力，提高员工收入。抓好环境美化，创建花园工厂，为员工创造更加舒心的工作环境。

(四) 可能面对的风险

√适用□不适用

1、原材料价格波动的风险

公司为热电联产造纸企业，生产经营的主要原材料是废纸和原煤，报告期内废纸占主营业务成本的比重 60%左右，原煤占比则在 15%左右，废纸和原煤的价格波动将对公司的主营业务成本及经营业绩产生较大影响。

为了保障原材料废纸供应渠道稳定性，发行人所采取了稳定国内采购渠道、开拓海外采购渠道、建立完善库存管理制度和快速付款制度的措施。

2、市场竞争风险

随着国民经济快速增长、经济全球化和中国加入WTO，我国造纸行业竞争日趋激烈。国内企业在经过多年发展后具备了一定的规模实力和资金实力，进一步扩大企业规模、提高技术水平、提升产品档次；国外知名造纸企业也通过独资、合资的方式将生产基地直接设立在中国，凭借其规模、技术等方面的优势直接参与国内市场竞争。

公司近年来不断扩大业务规模，持续优化产品结构，同时募投项目年产20万吨再生环保纸及中水回用项目的达产，为公司开辟了低克重高强瓦楞纸的市场。产品结构的多元化和高档化有利于扩散市场风险，提高公司市场防御能力，同时高档产品的毛利率较高，公司不断地改善产品结构，可以增强公司盈利水平，提升公司综合竞争力。

3、产能过剩与需求放缓的风险

我国造纸及纸制品行业产能过剩问题比较严重，企业销售竞争激烈。2013年以来，在宏观经济增速趋缓的影响下，造纸行业需求持续较弱。同时随着国家大力推进节能减排，落后产能将被持续替换，新上项目将显著地体现大规模化的特点。由于造纸行业的规模经济性，国内在建和计划建设的单个造纸项目的产能均较大，对整个造纸行业的供求关系构成冲击。

为此，公司提高设备和技术水平，丰富产品结构，提高产品档次，重点研发高端制品，赢得竞争力。

4、行业的周期性风险

造纸行业作为基础原材料工业，近年来增长速度高于国民经济的平均增长速度。但是造纸行业的盈利能力与经济周期的相关性比较明显，造纸行业随国家宏观经济波动而呈现出一定的波动性和周期性，进而影响公司的盈利能力。

为此，公司坚持以科学发展为主题，以提质增效为中心，以促进生产制造业与金融服务业产融结合、工业化与智能化深度融合为主线，全面优化产业结构和区域布局，着力发展造纸、金融、林业等主导产业，构建协同高效的产业体系。

5、环保政策变动风险

造纸行业为高排放行业之一，国家对造纸企业的排放问题一直非常重视，制定了严格的环保标准和规范。近年来，国家不断提高环保要求。新《环境保护法》已于 2015 年 1 月 1 日正式生效，造纸行业环保政策频出且日趋严厉，多管齐下进行产业调整，造纸行业进入重要转型发展期，排放标准的提高势必加大发行人环保成本，准入标准的提高将导致企业规模扩张趋缓。

公司始终以“节能减排、和谐发展”为目标，公司将大力发展循环经济，以废物交换、循环利用，最大限度地提高资源利用率，同时加大环保项目建设力度，切实保证公司废弃物的达标排放。

(五) 其他

适用 不适用

四、公司因不适用准则规定或国家秘密、商业秘密等特殊原因，未按准则披露的情况和原因说明

适用 不适用

第五节 重要事项

一、普通股利润分配或资本公积金转增预案

(一) 现金分红政策的制定、执行或调整情况

√适用□不适用

2015年12月10日，公司召开2015年第三次临时股东大会审议通过《关于公司利润分配的议案》，以公司2014年12月底未分配利润中以现金方式分配7,500万元。

根据《公司章程》第一百七十一条规定公司的利润分配政策如下：

1、公司利润分配政策为：

(1) 公司利润分配应重视对投资者的合理回报，利润分配政策应保持连续性和稳定性并兼顾公司的可持续发展；

(2) 公司可以采取现金、股票或者现金股票相结合及法律法规许可的其他方式分配股利。公司当年盈利且累计可分配利润为正值时，每一会计年度至少须一次采取现金分红方式，在有条件的情况下，可以进行中期现金分红。公司在具备现金分红条件下，应当优先采用现金分红进行利润分配。采用股票股利进行利润分配的，应当具有公司成长性、每股净资产的摊薄等真实合理因素。

(3) 公司利润分配不得超过累计可供分配利润的范围，公司年度现金分红的比例不低于当年实现的可分配利润的20%；

(4) 如公司同时采取现金及股票股利分配利润的，在满足公司正常生产经营的资金需求情况下，公司实施差异化现金分红政策：

①公司发展阶段属成熟期且无重大资金支出安排的，进行利润分配时，现金分红在本次利润分配中所占比例最低应达到80%；

②公司发展阶段属成熟期且有重大资金支出安排的，进行利润分配时，现金分红在本次利润分配中所占比例最低应达到40%；

③公司发展阶段属成长期且有重大资金支出安排的，进行利润分配时，现金分红在本次利润分配中所占比例最低应达到20%。

公司发展阶段不易区分但有重大资金支出安排的，可以按照前项规定处理。股东大会授权董事会每年在综合考虑公司所处行业特点、发展阶段、自身经营模式、盈利水平以及是否有重大资金支出安排等因素，根据上述原则提出当年利润分配方案。

(5) 公司上一个会计年度实现盈利，但董事会未提出年度现金分红预案的，公司董事会应当在年度报告中披露未分配现金红利的原因及未用于分配现金红利的资金留存公司的用途，独立董事应当对此发表独立意见；

(6) 公司根据生产经营情况、投资规划和长期发展的需要确需调整利润分配政策的，调整后的利润分配政策不得违反中国证监会和证券交易所的有关规定，有关调整利润分配政策的议案需事先征求独立董事及监事会的意见并经公司董事会审议通过后，提交公司股东大会批准。

(7) 存在股东违规占用公司资金情况的，公司在进行利润分配时，应当扣减该股东所分配的现金红利，以偿还其占用的资金。

2、公司利润分配政策决策机制与程序如下：

公司利润分配政策的制订和修改由董事会向股东大会提出，董事会提出的利润分配政策需要经董事会三分之二以上表决通过并经二分之一以上独立董事表决通过，独立董事应当对利润分配政策的制订或修改发表独立意见。独立董事可以征集中小股东的意见，提出分红提案，并直接提交董事会审议。

公司监事会应当对董事会制订和修改的利润分配政策进行审议，并且经半数以上监事表决通过，若公司有外部监事（不在公司担任职务的监事）则应经外部监事表决通过。

股东大会对现金分红具体方案进行审议前，公司应当通过多种渠道主动与股东特别是中小股东进行沟通和交流，充分听取中小股东的意见和诉求，及时答复中小股东关心的问题。

公司利润分配政策制订和修改需提交公司股东大会审议，应当由出席股东大会的股东（包括股东代理人）所代表的表决权三分之二以上表决通过，并应当安排通过证券交易所交易系统、互联网投票系统等方式为中小投资者参加股东大会提供便利，并根据法律法规及上海证券交易所规定等要求按照参与表决股东持股比例分段披露表决结果。

若公司外部经营环境发生重大变化或现有的利润分配政策影响公司可持续经营，公司可以根据内外部环境调整利润分配政策。调整后的利润分配政策不得违反中国证监会和上海证券交易所的有关规定，并以股东利益为出发点，注重对投资者利益的保护。有关调整利润分配政策的议案，需事先征求独立董事及监事会的意见并经公司董事会审议通过后，方可提交公司股东大会批准。

(二) 公司近三年（含报告期）的普通股股利分配方案或预案、资本公积金转增股本方案或预案

单位：万元 币种：人民币

分红年度	每 10 股送红股数（股）	每 10 股派息数（元）（含税）	每 10 股转增数（股）	现金分红的数额（含税）	分红年度合并报表中归属于上市公司普通股股东的净利润	占合并报表中归属于上市公司普通股股东的净利润的比率（%）
2016 年	-	-	-	-	12,274.65	-
2015 年	-	-	-	7,500.00	7,719.44	97.16
2014 年	-	-	-	-	5,433.26	-

(三) 以现金方式要约回购股份计入现金分红的情况

适用 不适用

(四) 报告期内盈利且母公司可供普通股股东分配利润为正，但未提出普通股现金利润分配方案预案的，公司应当详细披露原因以及未分配利润的用途和使用计划

适用 不适用

二、承诺事项履行情况

(一) 公司实际控制人、股东、关联方、收购人以及公司等承诺相关方在报告期内或持续到报告期内的承诺事项

适用 不适用

承诺背景	承诺类型	承诺方	承诺内容	承诺时间及期限	是否有履行期限	是否及时严格履行	如未能及时履行应说明未完成履行的具体原因	如未能及时履行应说明下一步计划
与首次公开发行相关的承诺	股份限售	公司控股股东、实际控制人冯荣华、张云芳	自公司股票上市之日起三十六个月内，不转让或者委托他人管理其直接或者间接持有的公司股份，也不由公司回购该部分股份	自公司股票上市后 36 个月内	是	是		
	股份限售	股东冯晟宇、冯晟伟	自公司股票上市之日起三十六个月内，不转让或者委托他人管理其直接或者间接持有的公司股份，也不由公司回购该部分股份	自公司股票上市后 36 个月内	是	是		
	股份限售	股东陈雄伟、陆祥根	自公司股票上市之日起十二个月内，不转让或者委托他人管理其直接或者间接持有的公司股份，也不由公司回购该部分股份	自公司股票上市后 12 个月内	是	是		
	股份限售	担任公司董事、监事、高级管理人员的冯荣华、陈雄伟、陆祥根	除前述锁定期外，在其任职期间，每年所转让的股份不超过本人直接或间接持有股份总数的 25%，离职后半年内，不转让本人直接和/或间接持有的公司股份。		否	是		
	其他	公司发行前持股 5% 以上的股东冯荣华、张云芳、冯晟宇、冯晟伟、陈雄伟、陆祥根持股意向及减持意向承诺	所持股票锁定期满后的两年内减持发行人股份的，减持价格不低于发行价。每年减持数量不超过上年末其所持发行人股份总数的 20%；减持公司股份时，将在服从和满足所有届时有效的监管规则的前提下，提前将减持意向和拟减持数量等信息以书面方式通知发行人，并由发行人及时予以公告，自发行人公告之日起 3 个交易日后，可以减持发行人股份；减持方式为通过大宗交易方式、集中竞价方式及/或其他合法方式进行减持，但如果其预计未来一个月内公开转让股份的数量合计超过发行人股份总数 1%的，将仅通过证券交易所大宗交易系统转让所持股份；如未履行上述承诺，则违反承诺减持股票所得收益归发行人所有。控股股东、实际控制人将在股东大会及中国证监会指定的披露媒体上公开说明未履行承诺的具体原因并向发行人股东和社会公众投资者道歉，并将自动延长持有发行人全部		是	是		

		股份的锁定期 6 个月。					
其他	公司、公司控股股东、公司董事、高级管理人员	在公司 A 股股票正式挂牌上市后三年内, 如果公司股价连续 20 个交易日的收盘价 (如果因派发现金红利、送股、转增股本、增发新股等原因进行除权、除息的, 须按照上海证券交易所的有关规定作复权处理, 下同) 均低于公司最近一期经审计的每股净资产 (每股净资产=合并财务报表中归属于母公司普通股股东权益合计数÷年末公司股份总数, 下同), 则触发公司稳定股价机制, 公司将根据法律、法规及公司章程的规定制定并实施股价稳定措施, 公司、公司控股股东、公司董事、高级管理人员是公司稳定股价机制实施的义务人, 公司应在与上述义务人沟通后, 在触发日之后 10 个工作日内, 制定完毕稳定公司股价方案, 采取以下措施中的一项或多项稳定公司股价: (1) 公司回购公司股票; (2) 公司控股股东增持公司股票; (3) 公司董事、高级管理人员增持公司股票; (4) 其他证券监管部门认可的方式。		是	是		
其他	公司关于招股说明书信息披露真实、准确、完整的承诺	若有权部门认定公司首次公开发行招股说明书有虚假记载、误导性陈述或者重大遗漏, 对判断其是否符合法律规定的发行条件构成重大、实质影响的, 本公司将在三个交易日内根据相关法律法规及公司章程规定启动董事会、临时股东大会召开程序, 并经相关主管部门批准或核准或备案后, 启动股份回购措施, 回购首次公开发行的全部新股; 回购价格 (如果因派发现金红利、送股、转增股本、增发新股等原因进行除权、除息的, 须按照上海证券交易所的有关规定作复权处理) 根据相关法律法规确定, 且不低于首次公开发行股份的发行价格。公司首次公开发行招股说明书有虚假记载、误导性陈述或者重大遗漏, 致使投资者在证券交易中遭受损失的, 其将依法赔偿投资者损失。		否	是		
其他	控股股东、实际控制人冯荣华、张云芳夫妇关于招股说明书信息披露真实、准确、完整的承诺	若有权部门认定公司首次公开发行招股说明书有虚假记载、误导性陈述或者重大遗漏, 对判断其是否符合法律规定的发行条件构成重大、实质影响的, 本人将依法购回已转让的原限售股份; 本人将在上述事项认定后三个交易日内启动购回事项, 采用二级市场集中竞价交易或大宗交易或协议转让或要约收购等方式购回已转让的原限售股份。购回价格依据协商价格或二级市场价格确定, 但是不低于原转让价格及依据相关法律法规及监管规则确定的价格。若本人购回已转让的原限售股份触发要约收购条件的, 本人将依法履行要约收购程序, 并履行相应信息披露义务。公司首次公开发行招股说明书有虚假记载、误导性陈述或者重大遗漏, 致使投资者在证券交易中遭受损失的, 其将依法赔偿投资者损失。		否	是		
其他	公司董事、监事、高级管理	若公司首次公开发行招股说明书有虚假记载、误导性陈述或者重大遗漏, 致使投资者在证券交易中遭受损失的, 其将依法赔偿投资者损失。该承诺不因		否	是		

	人员关于招股说明书信息披露真实、准确、完整的承诺	承诺人职务变更、离职等原因而放弃履行。					
其他	公司董事、高级管理人员关于填补被摊薄回报的承诺	（一）本人承诺不无偿或以不公平条件向其他单位或者个人输送利益，也不采用其他方式损害公司利益；（二）本人承诺对职务消费行为进行约束；（三）本人承诺不动用公司资产从事与本人履行职责无关的投资、消费活动；（四）本人承诺由董事会或薪酬与考核委员会制定的薪酬制度与公司填补回报措施的执行情况相挂钩；（五）若公司后续推出股权激励政策，本人承诺拟公布的公司股权激励的行权条件与公司填补回报措施的执行情况相挂钩；（六）自本承诺出具日至公司首次公开发行股票实施完毕前，若中国证监会作出关于填补回报措施及其承诺的其他新的监管规定的，且上述承诺不能满足中国证监会该等规定时，本人承诺届时将按照中国证监会的最新规定出具补充承诺。（七）本人承诺切实履行公司制定的有关填补回报措施以及对此作出的任何有关填补回报措施的承诺，若违反该等承诺并给公司或者投资者造成损失的，本人愿意依法承担对公司或者投资者的补偿责任。作为填补回报措施相关责任主体之一，若违反上述承诺或拒不履行上述承诺，本人同意按照中国证监会和上海证券交易所等证券监管机构按照其制定或发布的有关规定、规则，对本人作出相关处罚或采取相关管理措施		否	是		
其他	公司关于未能履行承诺时的约束措施的承诺	①如非因不可抗力原因导致未能履行公开承诺事项的，需提出新的承诺（相关承诺需按法律、法规、公司章程的规定履行相关审批程序）并接受如下约束措施，直至新的承诺履行完毕或相应补救措施实施完毕：在股东大会及中国证监会指定的披露媒体上公开说明未履行的具体原因并向股东和社会公众投资者道歉；对该等未履行承诺的行为负有个人责任的董事、监事、高级管理人员调减或停发薪酬或津贴；给投资者造成损失的，本公司将向投资者依法承担赔偿责任。②如本公司因不可抗力原因导致未能履行公开承诺事项的，需提出新的承诺（相关承诺需按法律、法规、公司章程的规定履行相关审批程序）并接受如下约束措施，直至新的承诺履行完毕或相应补救措施实施完毕：在股东大会及中国证监会指定的披露媒体上公开说明未履行的具体原因；尽快研究将投资者利益损失降低到最小的处理方案，并提交股东大会审议，尽可能地保护本公司投资者利益。”		否	是		
其他	控股股东、实际控制人、	①如本人非因不可抗力原因导致未能履行公开承诺事项的，需提出新的承诺并接受如下约束措施，直至新的承诺履行完毕或相应补救措施实施完毕：		否	是		

	董事、监事、高级管理人员关于未能履行承诺时的约束措施的承诺	在股东大会及中国证监会指定的披露媒体上公开说明未履行的具体原因并向股东和社会公众投资者道歉；暂不领取公司分配利润中归属于本人的部分；主动申请调减或停发薪酬或津贴；如果因未履行相关承诺事项而获得收益的，所获收益归公司所有；本人未履行上述承诺及招股说明书的其他承诺事项，给投资者造成损失的，依法赔偿投资者损失；公司未履行上述承诺及招股说明书的其他承诺事项，给投资者造成损失的，本人依法承担连带赔偿责任。②如本人因不可抗力原因导致未能履行公开承诺事项的，需提出新的承诺并接受如下约束措施，直至新的承诺履行完毕或相应补救措施实施完毕：在股东大会及中国证监会指定的披露媒体上公开说明未履行的具体原因；尽快研究将投资者利益损失降低到最小的处理方案，尽可能地保护本公司投资者利益。”				
其他	实际控制人冯荣华出具关于改制职工安置相关的纠纷承诺函	改制完成后，浙江省平湖市兴星纸业有限公司已经妥善完成了职工安置工作，改制整个过程及改制完成后，均不存在职工安置相关的纠纷。如有相关职工安置纠纷，本人承诺将妥善解决。如因职工安置纠纷给浙江荣晟环保纸业股份有限公司造成任何损失，本人承诺所有损失均由我个人承担。	否	是		
其他	发行人控股股东、实际控制人冯荣华、张云芳关于公积金的承诺	如果股份公司及子公司所在地有关社保主管部门及住房公积金主管部门要求股份公司及子公司对其首次公开发行股票之前任何期间内应缴的员工社会保险费用(基本养老保险、基本医疗保险、失业保险、工伤保险、生育保险等五种基本保险)或住房公积金进行补缴，或因社会保险费用或住房公积金未缴而受到行政处罚，本人将按主管部门核定的金额无偿代股份公司补缴，并承担行政处罚罚金及相关费用	否	是		
其他	实际控制人冯荣华、张云芳夫妇关于《避免同业竞争承诺函》	1、本人以及本人参与投资的控股企业和参股企业及其下属企业目前没有以任何形式直接或间接从事与荣晟环保及荣晟环保的控股企业的主营业务构成或可能构成直接或间接竞争关系的业务或活动。2、若荣晟环保之股票在境内证券交易所上市，则本人作为荣晟环保之控股股东、实际控制人将采取有效措施，并促使本人将来参与投资的企业采取有效措施，不会在中国境内：（1）以任何形式直接或间接从事任何与荣晟环保或荣晟环保的控股企业主营业务构成或可能构成直接或间接竞争关系的业务或活动，或于该等业务中持有权益或利益； （2）以任何形式支持荣晟环保及荣晟环保的控股企业以外的他人从事与荣晟环保及荣晟环保的控股企业目前或今后进行的主营业务构成竞争或者可能构成竞争的业务或活动；（3）以其它方式介入（不论直接或间接）任何与荣晟环保及荣晟环保的控股企业目前或今后进行的主营业务构成竞	否	是		

		争或者可能构成竞争的业务或活动。若因违反上述承诺而所获的利益及权益将归荣晟环保及其控股企业所有，并赔偿因违反上述承诺而给荣晟环保及其控股企业造成的一切损失、损害和开支。					
--	--	--	--	--	--	--	--

(二) 公司资产或项目存在盈利预测，且报告期仍处在盈利预测期间，公司就资产或项目是否达到原盈利预测及其原因作出说明

已达到 未达到 不适用

三、报告期内资金被占用情况及清欠进展情况

适用 不适用

四、公司对会计师事务所“非标准意见审计报告”的说明

适用 不适用

五、公司对会计政策、会计估计变更或重大会计差错更正原因和影响的分析说明

(一) 公司对会计政策、会计估计变更原因及影响的分析说明

适用 不适用

财政部于2016年12月3日发布了《增值税会计处理规定》(财会[2016]22号)，适用于2016年5月1日起发生的相关交易。本公司执行该规定的主要影响如下：

会计政策变更的内容和原因	审批程序	受影响的报表项目名称和金额
(1) 将利润表中的“营业税金及附加”项目调整为“税金及附加”项目。	已完成公司内部决策审批程序	税金及附加
(2) 将自2016年5月1日起企业经营活动发生的房产税、土地使用税、车船使用税、印花税从“管理费用”项目重分类至“税金及附加”项目，2016年5月1日之前发生的税费不予调整。比较数据不予调整。	已完成公司内部决策审批程序	调增税金及附加本年金额1,810,423.04元，调减管理费用本年金额1,810,423.04元。

(二) 公司对重大会计差错更正原因及影响的分析说明

适用 不适用

(三) 与前任会计师事务所进行的沟通情况

适用 不适用

(四) 其他说明

适用 不适用

六、聘任、解聘会计师事务所情况

单位：元 币种：人民币
现聘任

--	--

境内会计师事务所名称	立信会计师事务所（特殊普通合伙）
境内会计师事务所报酬	650,000.00
境内会计师事务所审计年限	6

	名称	报酬
内部控制审计会计师事务所		
保荐人	华福证券有限责任公司	

聘任、解聘会计师事务所的情况说明

适用 不适用

审计期间改聘会计师事务所的情况说明

适用 不适用

七、面临暂停上市风险的情况

（一） 导致暂停上市的原因

适用 不适用

（二） 公司拟采取的应对措施

适用 不适用

八、面临终止上市的情况和原因

适用 不适用

九、破产重整相关事项

适用 不适用

十、重大诉讼、仲裁事项

本年度公司有重大诉讼、仲裁事项 本年度公司无重大诉讼、仲裁事项

十一、上市公司及其董事、监事、高级管理人员、控股股东、实际控制人、收购人处罚及整改情况

适用 不适用

十二、报告期内公司及其控股股东、实际控制人诚信状况的说明

适用 不适用

十三、公司股权激励计划、员工持股计划或其他员工激励措施的情况及其影响

（一） 相关激励事项已在临时公告披露且后续实施无进展或变化的

适用 不适用

（二） 临时公告未披露或有后续进展的激励情况

股权激励情况

适用 不适用

其他说明

适用 不适用

员工持股计划情况

适用 不适用

其他激励措施

适用 不适用

十四、重大关联交易

(一) 与日常经营相关的关联交易

1、已在临时公告披露且后续实施无进展或变化的事项

适用 不适用

2、已在临时公告披露，但有后续实施的进展或变化的事项

适用 不适用

3、临时公告未披露的事项

适用 不适用

(二) 资产或股权收购、出售发生的关联交易

1、已在临时公告披露且后续实施无进展或变化的事项

适用 不适用

2、已在临时公告披露，但有后续实施的进展或变化的事项

适用 不适用

3、临时公告未披露的事项

适用 不适用

4、涉及业绩约定的，应当披露报告期内的业绩实现情况

适用 不适用

(三) 共同对外投资的重大关联交易

1、已在临时公告披露且后续实施无进展或变化的事项

适用 不适用

2、已在临时公告披露，但有后续实施的进展或变化的事项

适用 不适用

3、临时公告未披露的事项

适用 不适用

(四) 关联债权债务往来

1、已在临时公告披露且后续实施无进展或变化的事项

适用 不适用

2、已在临时公告披露，但有后续实施的进展或变化的事项

适用 不适用

3、 临时公告未披露的事项

适用 不适用

(五) 其他

适用 不适用

十五、 重大合同及其履行情况

(一) 托管、承包、租赁事项

1、 托管情况

适用 不适用

2、 承包情况

适用 不适用

3、 租赁情况

适用 不适用

(二) 担保情况

适用 不适用

(三) 委托他人进行现金资产管理的情况

1、 委托理财情况

适用 不适用

2、 委托贷款情况

适用 不适用

3、 其他投资理财及衍生品投资情况

适用 不适用

(四) 其他重大合同

适用 不适用

十六、 其他重大事项的说明

适用 不适用

十七、 积极履行社会责任的工作情况

(一) 上市公司扶贫工作情况

适用 不适用

(二) 社会责任工作情况

适用 不适用

(三) 属于环境保护部门公布的重点排污单位的公司及其子公司的环保情况说明

适用 不适用

1、 公司严格遵守国家及地方政府环保法律、法规和相关规定，项目建设严格执行建设项目环境

影响评价制度，生产运行严格遵守国家《环境污染防治法》、《大气污染防治法》及《固体废物污染防治法》，确保各项污染物严格按照法律法规的要求达标排放和合理处置。

2、公司配套了完善的环保处理设施，污水处理主要工艺为：汇集池-斜网回收-气浮-预酸化-厌氧-耗氧-二沉池，深度处理工艺，可实现污水的达标排放，并且配套了中水回用系统，尽可能的回用处理后污水，以减少污染的排放。废水日处理能力为10000立方。污水在线监测设施由环保局直接管理并委托有运维资质的单位进行维护，公司废水各项排放指标均符合环保部门的排放标准。

3、公司配套自备电厂，采用低氮燃烧技术、布袋除尘、脱硫脱硝等环保工艺及设施，脱硝工艺采用SNCR，脱硫工艺主要为炉外石灰石-石膏脱硫。公司安装有2套烟气在线监测设施，由环保局直接管理，并委托有运维资质的单位维护，达到国家排放标准。

(四) 其他说明

适用 不适用

十八、可转换公司债券情况

(一) 转债发行情况

适用 不适用

(二) 报告期转债持有人及担保人情况

适用 不适用

(三) 报告期转债变动情况

适用 不适用

报告期转债累计转股情况

适用 不适用

(四) 转股价格历次调整情况

适用 不适用

(五) 公司的负债情况、资信变化情况及在未来年度还债的现金安排

适用 不适用

(六) 转债其他情况说明

适用 不适用

第六节 普通股股份变动及股东情况

一、普通股股本变动情况

(一) 普通股股份变动情况表

1、普通股股份变动情况表

报告期内，公司普通股股份总数及股本结构未发生变化。

2、普通股股份变动情况说明

适用 不适用

3、普通股股份变动对最近一年和最近一期每股收益、每股净资产等财务指标的影响（如有）

适用 不适用

4、公司认为必要或证券监管机构要求披露的其他内容

适用 不适用

(二) 限售股份变动情况

适用 不适用

二、证券发行与上市情况

(一) 截至报告期内证券发行情况

适用 不适用

截至报告期内证券发行情况的说明（存续期内利率不同的债券，请分别说明）：

适用 不适用

(二) 公司普通股股份总数及股东结构变动及公司资产和负债结构的变动情况

适用 不适用

(三) 现存的内部职工股情况

适用 不适用

三、股东和实际控制人情况

(一) 股东总数

截止报告期末普通股股东总数(户)	6
年度报告披露日前上一月末的普通股股东总数(户)	13,260
截止报告期末表决权恢复的优先股股东总数(户)	0
年度报告披露日前上一月末表决权恢复的优先股股东总数(户)	0

(二) 截止报告期末前十名股东、前十名流通股股东（或无限售条件股东）持股情况表

单位：股

前十名股东持股情况							
股东名称 (全称)	报告期内 增减	期末持股数量	比例 (%)	持有有限售条 件股份数量	质押或冻结情况		股东 性质
					股份 状态	数量	
冯荣华	-	60,841,245.00	64.04	60,841,245.00	无		境内自 然人

张云芳	-	6,634,705.00	6.98	6,634,705.00	无		境内自然人
陈雄伟	-	7,847,760.00	8.26	7,847,760.00	无		境内自然人
陆祥根	-	7,676,290.00	8.08	7,676,290.00	无		境内自然人
冯晟宇	-	6,000,000.00	6.32	6,000,000.00	无		境内自然人
冯晟伟	-	6,000,000.00	6.32	6,000,000.00	无		境内自然人
前十名无限售条件股东持股情况							
股东名称	持有无限售条件流通股的数量	股份种类及数量					
		种类	数量				
-	-	人民币普通股	-				
-	-	人民币普通股	-				
-	-	人民币普通股	-				
-	-	人民币普通股	-				
-	-	人民币普通股	-				
-	-	人民币普通股	-				
-	-	人民币普通股	-				
-	-	人民币普通股	-				
-	-	人民币普通股	-				
-	-	人民币普通股	-				
-	-	人民币普通股	-				
上述股东关联关系或一致行动的说明	上述股东中，冯荣华、张云芳为夫妻关系，冯晟宇、冯晟伟分别为冯荣华夫妇之长子和次子。除此以外，公司股东之间无其他关联关系。						
表决权恢复的优先股股东及持股数量的说明	-						

前十名有限售条件股东持股数量及限售条件

适用 不适用

(三) 战略投资者或一般法人因配售新股成为前 10 名股东

适用 不适用

四、控股股东及实际控制人情况

(一) 控股股东情况

1 法人

适用 不适用

2 自然人

适用 不适用

姓名	冯荣华；张云芳
国籍	中国
是否取得其他国家或地区居留权	否
主要职业及职务	董事长、总经理；无

3 公司不存在控股股东情况的特别说明

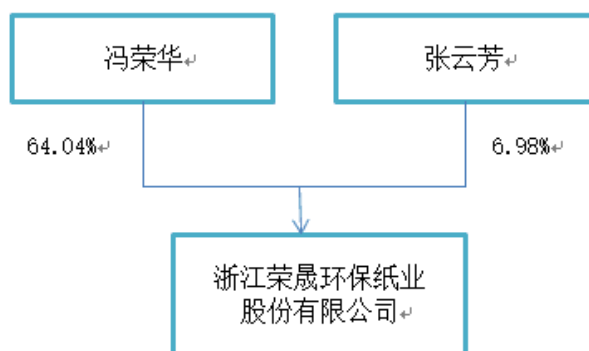
适用 不适用

4 报告期内控股股东变更情况索引及日期

适用 不适用

5 公司与控股股东之间的产权及控制关系的方框图

适用 不适用



(二) 实际控制人情况

1 法人

适用 不适用

2 自然人

适用 不适用

姓名	冯荣华；张云芳
国籍	中国
是否取得其他国家或地区居留权	否
主要职业及职务	董事长、总经理；无
过去 10 年曾控股的境内外上市公司情况	无

3 公司不存在实际控制人情况的特别说明

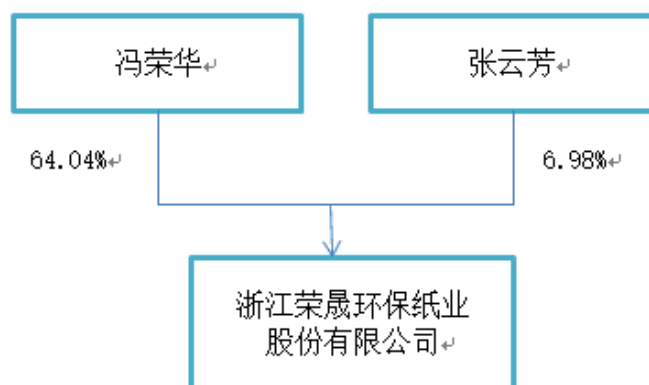
适用 不适用

4 报告期内实际控制人变更情况索引及日期

适用 不适用

5 公司与实际控制人之间的产权及控制关系的方框图

适用 不适用



6 实际控制人通过信托或其他资产管理方式控制公司

适用 不适用

(三) 控股股东及实际控制人其他情况介绍

适用 不适用

五、其他持股在百分之十以上的法人股东

适用 不适用

六、股份限制减持情况说明

适用 不适用

第七节 优先股相关情况

适用 不适用

第八节 董事、监事、高级管理人员和员工情况

一、持股变动情况及报酬情况

(一) 现任及报告期内离任董事、监事和高级管理人员持股变动及报酬情况

√适用 □不适用

单位：股

姓名	职务(注)	性别	年龄	任期起始日期	任期终止日期	年初持股数	年末持股数	年度内股份增减变动量	增减变动原因	报告期内从公司获得的税前报酬总额(万元)	是否在公司关联方获取报酬
冯荣华	董事长、总经理	男	51	2014.7.20	2017.7.19	60,841,245.00	60,841,245.00	-	-	12.95	否
陈雄伟	董事、财务总监兼董事会秘书	男	51	2014.7.20	2017.7.19	7,847,760.00	7,847,760.00	-	-	13.95	否
陆祥根	董事、副总经理	男	57	2014.7.20	2017.7.19	7,676,290.00	7,676,290.00	-	-	14.75	否
钱林华	董事	男	51	2014.7.20	2017.7.19	-	-	-	-	3.00	否
阮永平	独立董事	男	43	2014.7.20	2017.7.19	-	-	-	-	3.00	否
郭志仁	独立董事	男	50	2014.7.20	2017.7.19	-	-	-	-	3.00	否
郑梦樵	独立董事	男	60	2014.7.20	2017.7.19	-	-	-	-	3.00	否
沈霞琴	监事	女	34	2014.7.20	2017.7.19	-	-	-	-	8.51	否
张云华	监事	女	43	2014.7.20	2016.5.10	-	-	-	-	8.84	否
褚芳红	监事	女	34	2014.7.20	2017.7.19	-	-	-	-	31.90	否
赵志芳	监事	男	37	2016.5.10	2017.7.19	-	-	-	-	17.56	否
合计	/	/	/	/	/	76,365,295.00	76,365,295.00	-	/	120.46	/

姓名	主要工作经历
冯荣华	历任平湖市造纸厂副厂长、厂长；现任公司董事长兼总经理。
陈雄伟	历任平湖市造纸厂生产工人、出纳、会计，公司财务部经理；现任公司董事、财务总监兼董事会秘书。

陆祥根	历任钟埭水泥预制厂出纳、会计，平湖织针厂会计、财务科长、副厂长，平湖第一印染厂会计、副厂长，平湖造纸厂副厂长；现任公司董事、副总经理。
钱林华	历任部队军士长，平湖市徐埭镇供销社职员，平湖市徐埭镇法律服务所职员；现任浙江东港律师事务所合伙人、律师、事务所副主任，平湖市人民政府法律顾问团成员和浙江省平湖经济技术开发区法律顾问、公司董事。
阮永平	曾任职于广东华侨信托投资公司证券总部，并担任分支机构负责人；现任华东理工大学商学院会计学系主任、教授、博导，会计专业硕士学位（MPAcc）负责人，商学院教授委员会委员，国家自然科学基金同行评议专家，国家创新基金财务评审专家，发行人独立董事。2008年起分别担任中顺洁柔（002511）、智光电器（002169）、悦心健康（002162）姚记扑克（002605）和中远海能（600026）等公司独立董事。
郭志仁	历任杭州电化集团公司和浙江金马热电股份有限公司技术员，浙江金马热电股份有限公司运行分厂主任兼总经理助理，杭州市节能协会常务理事，杭州市节能协会和浙江省热电专业委员会专家组成员（多次参与省内新建热电项目能平审核、项目可行性评审和初步设计审核等工作）；现任杭州萧山经济技术开发区热电有限公司总工程师，发行人独立董事。
郑梦樵	历任杭州新华造纸厂调度员、计划员，浙江省轻工业厅造纸工业公司纸张公司经理；现任浙江省造纸行业协会副秘书长、浙江造纸学会常务副秘书长，中国造纸学会特种纸专业委员会专家委员会委员，发行人独立董事。
沈霞琴	历任兴星纸业行政人力资源部职员，荣晟纸业行政部经理，公司行政部经理、管理部经理、行政部总监、原材料部经理；现任荣晟包装经理、监事会主席、职工监事。
张云华	历任钟埭玩具厂职员，荣晟包装办公室职员，公司监事；现任公司办公室职员。
褚芳红	历任日本电产芝浦有限公司职员，关东辰美有限公司流水线班长兼生产技术部经理助理、客服部经理、营销部副经理；现任公司营销部总监、监事。
赵志芳	历任荣晟纸业机修、生产技术设备科设备助理、设备管理科副科长、科长、技术部主任、生产技术设备科主任、机械科科长及经理、造纸事业二部经理；现任公司造纸事业二部经理、监事。

其它情况说明

适用 不适用

(二) 董事、高级管理人员报告期内被授予的股权激励情况

适用 不适用

二、现任及报告期内离任董事、监事和高级管理人员的任职情况

(一) 在股东单位任职情况

适用 不适用

(二) 在其他单位任职情况

√适用 □不适用

任职人员姓名	其他单位名称	在其他单位担任的职务
冯荣华	浙江平湖农村合作银行	董事
	平湖德力晟环保科技有限公司	执行董事
陈雄伟	平湖德力晟环保科技有限公司	监事
钱林华	浙江东港律师事务所	合伙人、副主任
阮永平	华东理工大学	商学院公司财务研究所所长，会计专业硕士项目负责人
	上海姚记扑克股份有限公司	独立董事
	广州智光电气股份有限公司	独立董事
	上海悦心健康集团股份有限公司	独立董事
	中海发展股份有限公司	独立董事
郭志仁	杭州萧山经济技术开发区热电有限公司	总工程师
郑梦樵	浙江省造纸行业协会、浙江造纸学会	常务副秘书长
	浙江恒达新材料股份有限公司	独立董事
在其他单位任职情况的说明	无	

三、董事、监事、高级管理人员报酬情况

√适用 □不适用

董事、监事、高级管理人员报酬的决策程序	公司董事、高级管理人员的报酬由公司董事会薪酬与考核委员会拟定，高级管理人员的报酬由董事会审议确定。董事、监事的报酬经董事会审议后报股东大会批准。
董事、监事、高级管理人员报酬确定依据	参考行业以及地区水平，结合公司实际情况，确定董事、监事的报酬。
董事、监事和高级管理人员报酬的实际支付情况	根据董事、监事和高级管理人员报酬的决策程序和确定依据支付。
报告期末全体董事、监事和高级管理人员实际获得的报酬合计	120.46 万元

四、公司董事、监事、高级管理人员变动情况

√适用 □不适用

姓名	担任的职务	变动情形	变动原因
张云华	监事	离任	因个人原因辞去监事职务
赵志芳	监事	聘任	聘任

五、近三年受证券监管机构处罚的情况说明

适用 不适用

六、母公司和主要子公司的员工情况

(一) 员工情况

母公司在职员工的数量	903
主要子公司在职员工的数量	167
在职员工的数量合计	1,070
母公司及主要子公司需承担费用的离退休职工人数	0
专业构成	
专业构成类别	专业构成人数
生产人员	422
销售人员	17
技术人员	145
财务人员	15
行政人员	26
其他人员	445
合计	1,070
教育程度	
教育程度类别	数量（人）
硕士及以上	2
大学本科	36
大专	251
大专以下	781
合计	1,070

(二) 薪酬政策

适用 不适用

发行人根据不同的岗位性质制定了员工薪酬制度和薪酬体系，以岗定薪，注重考核和激励，兼顾公平。发行人按照岗位职能将员工分为生产、销售、技术研发、财务、管理及其他五类人员。同时，发行人按职位级别设置了总经理、总监、经理、主管、班长、组长等管理岗位。

生产人员薪酬包括基本工资、岗位工资、绩效奖金、福利工资、加班补贴等。基本工资结合当地薪资水平，在当地最低薪资标准基础上上浮一定比例；加班工资按照劳动法标准执行；对于不同生产工种的岗位，按不同的等级标准给予岗位津贴；同时，根据产值达成率考核情况对生产员工、生产班组长支付产值考核奖金。

销售、管理、技术人员薪资包括固定工资、职务工资、岗位奖金、技能工资、出勤奖金、加班工资、考核奖金等。其中职务工资系根据岗位的不同职务等级，给予对应的职务工资；技能工资系根据职员的学历不同，给予对应的技能工资；出勤奖金系每月对于满勤的职员给予的出勤奖金；考核奖金系对于转正的职员，参与绩效考核，具体依照绩效考核相关制度支付考核奖金。

(三) 培训计划

适用 不适用

(四) 劳务外包情况

适用 不适用

七、其他

适用 不适用

第九节 公司治理

一、公司治理相关情况说明

适用 不适用

报告期内，公司严格按照《公司法》、《证券法》、《上市公司治理准则》、上海证券交易所《股票上市规则》等法律法规的要求，结合公司实际情况，建立健全内部控制制度，促进公司规范运作。公司治理与中国证监会相关规定的要求是否存在重大差异；如有重大差异，应当说明原因

适用 不适用

二、股东大会情况简介

会议届次	召开日期	决议刊登的指定网站的查询索引	决议刊登的披露日期
2015 年年度股东大会	2016 年 3 月 15 日		
2016 年第一次临时股东大会	2016 年 5 月 10 日		
2016 年第二次临时股东大会	2016 年 8 月 6 日		

股东大会情况说明

适用 不适用

三、董事履行职责情况

(一) 董事参加董事会和股东大会的情况

董事姓名	是否独立董事	参加董事会情况						参加股东大会情况 出席股东大会的次数
		本年应参加董事会次数	亲自出席次数	以通讯方式参加次数	委托出席次数	缺席次数	是否连续两次未亲自参加会议	
冯荣华	否	3	3	0	0	0	否	3
陈雄伟	否	3	3	0	0	0	否	3
陆祥根	否	3	3	0	0	0	否	3
钱林华	否	3	3	0	0	0	否	3
阮永平	是	3	3	0	0	0	否	3
郭志仁	是	3	3	0	0	0	否	3
郑梦樵	是	3	3	0	0	0	否	3

连续两次未亲自出席董事会会议的说明

适用 不适用

年内召开董事会会议次数	3
其中：现场会议次数	3
通讯方式召开会议次数	0
现场结合通讯方式召开会议次数	0

(二) 独立董事对公司有关事项提出异议的情况

适用 不适用

(三) 其他

适用 不适用

四、董事会下设专门委员会在报告期内履行职责时所提出的重要意见和建议，存在异议事项的，应当披露具体情况

适用 不适用

五、监事会发现公司存在风险的说明

适用 不适用

六、公司就其与控股股东在业务、人员、资产、机构、财务等方面存在的不能保证独立性、不能保持自主经营能力的情况说明

适用 不适用

存在同业竞争的，公司相应的解决措施、工作进度及后续工作计划

适用 不适用

七、报告期内对高级管理人员的考评机制，以及激励机制的建立、实施情况

适用 不适用

八、是否披露内部控制自我评价报告

适用 不适用

报告期内内部控制存在重大缺陷情况的说明

适用 不适用

九、内部控制审计报告的相关情况说明

适用 不适用

是否披露内部控制审计报告：否

十、其他

适用 不适用

第十节 公司债券相关情况

适用 不适用

第十一节 财务报告

一、审计报告

√适用 □不适用

审计报告

信会师报字[2017]第 ZF10170 号

浙江荣晟环保纸业股份有限公司全体股东：

我们审计了后附的浙江荣晟环保纸业股份有限公司（以下简称贵公司）财务报表，包括 2016 年 12 月 31 日的合并及公司资产负债表，2016 年度的合并及公司利润表、合并及公司现金流量表、合并及公司所有者权益变动表以及财务报表附注。

一、管理层对财务报表的责任

编制和公允列报财务报表是贵公司管理层的责任。这种责任包括：（1）按照企业会计准则的规定编制财务报表，并使其实现公允反映；（2）设计、执行和维护必要的内部控制，以使财务报表不存在由于舞弊或错误导致的重大错报。

二、注册会计师的责任

我们的责任是在执行审计工作的基础上对财务报表发表审计意见。我们按照中国注册会计师审计准则的规定执行了审计工作。中国注册会计师审计准则要求我们遵守中国注册会计师职业道德守则，计划和执行审计工作以对财务报表是否不存在重大错报获取合理保证。

审计工作涉及实施审计程序，以获取有关财务报表金额和披露的审计证据。选择的审计程序取决于注册会计师的判断，包括对由于舞弊或错误导致的财务报表重大错报风险的评估。在进行风险评估时，注册会计师考虑与财务报表编制和公允列报相关的内部控制，以设计恰当的审计程序，但目的并非对内部控制的有效性发表意见。审计工作还包括评价管理层选用会计政策的恰当性和作出会计估计的合理性，以及评价财务报表的总体列报。

我们相信，我们获取的审计证据是充分、适当的，为发表审计意见提供了基础。

三、审计意见

我们认为，贵公司财务报表在所有重大方面按照企业会计准则的规定编制，公允反映了贵公司 2016 年 12 月 31 日的合并及公司财务状况以及 2016 年度的合并及公司经营成果和现金流量。

立信会计师事务所
(特殊普通合伙)

中国注册会计师：李惠丰

中国注册会计师：洪建良

中国注册会计师：朱作武

中国·上海

二〇一七年三月二十七日

二、财务报表

合并资产负债表

2016 年 12 月 31 日

编制单位：浙江荣晟环保纸业股份有限公司

单位：元 币种：人民币

项目	附注	期末余额	期初余额
流动资产：			
货币资金		42,195,348.56	16,974,244.58
结算备付金			
拆出资金			
以公允价值计量且其变动计入当期损益的金融资产			
衍生金融资产			
应收票据		77,789,232.21	36,544,912.96
应收账款		148,477,096.37	108,019,683.85
预付款项		1,854,857.78	1,663,807.36
应收保费			
应收分保账款			
应收分保合同准备金			
应收利息			
应收股利			
其他应收款		4,274,501.55	2,420,661.27
买入返售金融资产			
存货		62,892,609.29	28,329,053.73
划分为持有待售的资产			
一年内到期的非流动资产			
其他流动资产			
流动资产合计		337,483,645.76	193,952,363.75
非流动资产：			
发放贷款和垫款			
可供出售金融资产		1,437,126.00	1,437,126.00
持有至到期投资			
长期应收款			
长期股权投资			
投资性房地产			
固定资产		438,678,843.27	234,717,783.97
在建工程		8,608,668.51	51,824,987.84
工程物资			
固定资产清理			
生产性生物资产			
油气资产			
无形资产		60,588,877.03	54,475,983.49
开发支出			
商誉			
长期待摊费用			
递延所得税资产		3,538,513.87	4,674,302.81

其他非流动资产		1,310,845.40	9,821,861.49
非流动资产合计		514,162,874.08	356,952,045.60
资产总计		851,646,519.84	550,904,409.35
流动负债:			
短期借款		202,800,000.00	90,600,000.00
向中央银行借款			
吸收存款及同业存放			
拆入资金			
以公允价值计量且其变动计入当期损益的金融负债			
衍生金融负债			
应付票据		24,270,000.00	13,820,000.00
应付账款		159,541,876.04	83,817,992.28
预收款项		11,672,970.77	3,322,723.01
卖出回购金融资产款			
应付手续费及佣金			
应付职工薪酬		11,932,153.72	6,596,621.35
应交税费		17,704,560.68	17,613,338.85
应付利息		276,678.52	121,166.79
应付股利			25,000,000.00
其他应付款		6,697,120.80	17,025,342.71
应付分保账款			
保险合同准备金			
代理买卖证券款			
代理承销证券款			
划分为持有待售的负债			
一年内到期的非流动负债			
其他流动负债			
流动负债合计		434,895,360.53	257,917,184.99
非流动负债:			
长期借款			
应付债券			
其中: 优先股			
永续债			
长期应付款			
长期应付职工薪酬			
专项应付款			
预计负债			
递延收益		15,196,869.07	14,179,483.22
递延所得税负债			
其他非流动负债			
非流动负债合计		15,196,869.07	14,179,483.22
负债合计		450,092,229.60	272,096,668.21
所有者权益:			
股本		95,000,000.00	95,000,000.00
其他权益工具			
其中: 优先股			
永续债			

资本公积		10,318,507.02	10,318,507.02
减：库存股			
其他综合收益			
专项储备			
盈余公积		46,697,258.72	35,174,064.79
一般风险准备			
未分配利润		249,538,524.50	138,315,169.33
归属于母公司所有者权益合计		401,554,290.24	278,807,741.14
少数股东权益			
所有者权益合计		401,554,290.24	278,807,741.14
负债和所有者权益总计		851,646,519.84	550,904,409.35

法定代表人：冯荣华

主管会计工作负责人：陈雄伟 会计机构负责人：沈卫英

母公司资产负债表

2016 年 12 月 31 日

编制单位：浙江荣晟环保纸业股份有限公司

单位：元 币种：人民币

项目	附注	期末余额	期初余额
流动资产：			
货币资金		31,679,558.25	15,497,758.25
以公允价值计量且其变动计入当期损益的金融资产			
衍生金融资产			
应收票据		55,846,812.90	28,481,807.55
应收账款		121,224,816.91	90,629,508.51
预付款项		1,684,857.72	1,504,513.80
应收利息			
应收股利			
其他应收款		4,104,933.98	2,266,537.76
存货		56,430,181.23	18,514,734.64
划分为持有待售的资产			
一年内到期的非流动资产			
其他流动资产			
流动资产合计		270,971,160.99	156,894,860.51
非流动资产：			
可供出售金融资产		1,437,126.00	1,437,126.00
持有至到期投资			
长期应收款			
长期股权投资		44,060,671.89	44,060,671.89
投资性房地产			
固定资产		409,452,396.78	204,759,069.94
在建工程		8,608,668.51	51,824,987.84
工程物资			
固定资产清理			
生产性生物资产			
油气资产			

无形资产		51,712,231.44	45,399,391.26
开发支出			
商誉			
长期待摊费用			
递延所得税资产		3,134,620.52	4,146,446.05
其他非流动资产		1,310,845.40	9,821,861.49
非流动资产合计		519,716,560.54	361,449,554.47
资产总计		790,687,721.53	518,344,414.98
流动负债：			
短期借款		175,500,000.00	79,500,000.00
以公允价值计量且其变动计入当期损益的金融负债			
衍生金融负债			
应付票据		17,270,000.00	13,820,000.00
应付账款		154,084,651.65	71,987,592.78
预收款项		8,706,281.25	3,252,292.74
应付职工薪酬		10,449,031.11	5,476,687.28
应交税费		16,262,017.70	17,147,491.30
应付利息		245,664.83	105,668.75
应付股利			25,000,000.00
其他应付款		6,609,090.65	16,743,022.98
划分为持有待售的负债			
一年内到期的非流动负债			
其他流动负债			
流动负债合计		389,126,737.19	233,032,755.83
非流动负债：			
长期借款			
应付债券			
其中：优先股			
永续债			
长期应付款			
长期应付职工薪酬			
专项应付款			
预计负债			
递延收益		15,196,869.07	14,179,483.22
递延所得税负债			
其他非流动负债			
非流动负债合计		15,196,869.07	14,179,483.22
负债合计		404,323,606.26	247,212,239.05
所有者权益：			
股本		95,000,000.00	95,000,000.00
其他权益工具			
其中：优先股			
永续债			
资本公积		10,000,000.00	10,000,000.00
减：库存股			
其他综合收益			
专项储备			

盈余公积		46,697,258.72	35,174,064.79
未分配利润		234,666,856.55	130,958,111.14
所有者权益合计		386,364,115.27	271,132,175.93
负债和所有者权益总计		790,687,721.53	518,344,414.98

法定代表人：冯荣华

主管会计工作负责人：陈雄伟 会计机构负责人：沈卫英

合并利润表

2016 年 1—12 月

单位：元 币种：人民币

项目	附注	本期发生额	上期发生额
一、营业总收入		1,029,173,199.38	716,288,231.13
其中：营业收入		1,029,173,199.38	716,288,231.13
利息收入			
已赚保费			
手续费及佣金收入			
二、营业总成本		952,166,237.87	657,696,943.97
其中：营业成本		836,690,475.10	574,016,547.15
利息支出			
手续费及佣金支出			
退保金			
赔付支出净额			
提取保险合同准备金净额			
保单红利支出			
分保费用			
税金及附加		8,627,466.89	4,032,946.70
销售费用		28,974,274.92	20,647,060.57
管理费用		65,496,381.20	46,978,811.25
财务费用		9,978,513.60	6,996,037.26
资产减值损失		2,399,126.16	5,025,541.04
加：公允价值变动收益（损失以“－”号填列）			
投资收益（损失以“－”号填列）			
其中：对联营企业和合营企业的投资收益			
汇兑收益（损失以“－”号填列）			
三、营业利润（亏损以“－”号填列）		77,006,961.51	58,591,287.16
加：营业外收入		57,669,653.25	29,901,156.73
其中：非流动资产处置利得		243,378.98	21,004.46
减：营业外支出		1,154,862.83	5,626,505.88
其中：非流动资产处置损失		4,500.00	5,115,498.86
四、利润总额（亏损总额以“－”号填列）		133,521,751.93	82,865,938.01
减：所得税费用		10,775,202.83	5,671,491.15
五、净利润（净亏损以“－”号填列）		122,746,549.10	77,194,446.86
归属于母公司所有者的净利润		122,746,549.10	77,194,446.86
少数股东损益			

六、其他综合收益的税后净额			
归属母公司所有者的其他综合收益的税后净额			
(一)以后不能重分类进损益的其他综合收益			
1.重新计量设定受益计划净负债或净资产的变动			
2.权益法下在被投资单位不能重分类进损益的其他综合收益中享有的份额			
(二)以后将重分类进损益的其他综合收益			
1.权益法下在被投资单位以后将重分类进损益的其他综合收益中享有的份额			
2.可供出售金融资产公允价值变动损益			
3.持有至到期投资重分类为可供出售金融资产损益			
4.现金流量套期损益的有效部分			
5.外币财务报表折算差额			
6.其他			
归属于少数股东的其他综合收益的税后净额			
七、综合收益总额		122,746,549.10	77,194,446.86
归属于母公司所有者的综合收益总额		122,746,549.10	77,194,446.86
归属于少数股东的综合收益总额			
八、每股收益：			
(一)基本每股收益(元/股)		1.29	0.81
(二)稀释每股收益(元/股)		1.29	0.81

本期发生同一控制下企业合并的，被合并方在合并前实现的净利润为：0 元，上期被合并方实现的净利润为：0 元。

法定代表人：冯荣华

主管会计工作负责人：陈雄伟 会计机构负责人：沈卫英

母公司利润表

2016 年 1—12 月

单位：元 币种：人民币

项目	附注	本期发生额	上期发生额
一、营业收入		944,014,132.64	628,234,015.78
减：营业成本		772,248,789.14	500,293,989.98
税金及附加		7,704,753.63	3,535,980.22
销售费用		17,261,130.51	11,630,386.00
管理费用		62,068,877.91	44,464,196.34
财务费用		8,802,165.50	6,032,604.03
资产减值损失		1,700,787.29	4,926,721.70
加：公允价值变动收益（损失以“－”号填列）			
投资收益（损失以“－”号填列）			
其中：对联营企业和合营企业的投资			

收益			
二、营业利润（亏损以“－”号填列）		74,227,628.66	57,350,137.51
加：营业外收入		52,222,362.58	27,197,266.18
其中：非流动资产处置利得		243,378.98	21,004.46
减：营业外支出		1,123,648.95	5,538,098.11
其中：非流动资产处置损失			5,115,498.86
三、利润总额（亏损总额以“－”号填列）		125,326,342.29	79,009,305.58
减：所得税费用		10,094,402.95	5,628,920.36
四、净利润（净亏损以“－”号填列）		115,231,939.34	73,380,385.22
五、其他综合收益的税后净额			
（一）以后不能重分类进损益的其他综合收益			
1. 重新计量设定受益计划净负债或净资产的变动			
2. 权益法下在被投资单位不能重分类进损益的其他综合收益中享有的份额			
（二）以后将重分类进损益的其他综合收益			
1. 权益法下在被投资单位以后将重分类进损益的其他综合收益中享有的份额			
2. 可供出售金融资产公允价值变动损益			
3. 持有至到期投资重分类为可供出售金融资产损益			
4. 现金流量套期损益的有效部分			
5. 外币财务报表折算差额			
6. 其他			
六、综合收益总额		115,231,939.34	73,380,385.22
七、每股收益：			
（一）基本每股收益（元/股）		1.21	0.77
（二）稀释每股收益（元/股）		1.21	0.77

法定代表人：冯荣华

主管会计工作负责人：陈雄伟 会计机构负责人：沈卫英

合并现金流量表

2016 年 1—12 月

单位：元 币种：人民币

项目	附注	本期发生额	上期发生额
一、经营活动产生的现金流量：			
销售商品、提供劳务收到的现金		722,053,240.37	518,162,954.37
客户存款和同业存放款项净增加额			
向中央银行借款净增加额			
向其他金融机构拆入资金净增加额			
收到原保险合同保费取得的现金			
收到再保险业务现金净额			
保户储金及投资款净增加额			

处置以公允价值计量且其变动计入当期损益的金融资产净增加额			
收取利息、手续费及佣金的现金			
拆入资金净增加额			
回购业务资金净增加额			
收到的税费返还		54,561,676.40	26,606,510.75
收到其他与经营活动有关的现金		4,321,739.34	3,399,734.14
经营活动现金流入小计		780,936,656.11	548,169,199.26
购买商品、接受劳务支付的现金		509,365,324.73	262,691,102.10
客户贷款及垫款净增加额			
存放中央银行和同业款项净增加额			
支付原保险合同赔付款项的现金			
支付利息、手续费及佣金的现金			
支付保单红利的现金			
支付给职工以及为职工支付的现金		63,053,416.55	44,870,403.94
支付的各项税费		77,095,046.34	48,818,926.94
支付其他与经营活动有关的现金		67,061,398.37	46,138,297.69
经营活动现金流出小计		716,575,185.99	402,518,730.67
经营活动产生的现金流量净额		64,361,470.12	145,650,468.59
二、投资活动产生的现金流量：			
收回投资收到的现金			
取得投资收益收到的现金			
处置固定资产、无形资产和其他长期资产收回的现金净额		342,524.28	137,000.00
处置子公司及其他营业单位收到的现金净额			
收到其他与投资活动有关的现金		2,364,071.82	1,588,722.23
投资活动现金流入小计		2,706,596.10	1,725,722.23
购建固定资产、无形资产和其他长期资产支付的现金		99,014,022.10	53,353,144.60
投资支付的现金			
质押贷款净增加额			
取得子公司及其他营业单位支付的现金净额			
支付其他与投资活动有关的现金			
投资活动现金流出小计		99,014,022.10	53,353,144.60
投资活动产生的现金流量净额		-96,307,426.00	-51,627,422.37
三、筹资活动产生的现金流量：			
吸收投资收到的现金			
其中：子公司吸收少数股东投资收到的现金			
取得借款收到的现金		267,700,000.00	240,900,000.00
发行债券收到的现金			
收到其他与筹资活动有关的现金			
筹资活动现金流入小计		267,700,000.00	240,900,000.00
偿还债务支付的现金		155,500,000.00	294,800,000.00
分配股利、利润或偿付利息支付的现金		42,206,620.14	51,146,898.04

其中：子公司支付给少数股东的股利、利润			
支付其他与筹资活动有关的现金		16,133,820.00	11,000,000.00
筹资活动现金流出小计		213,840,440.14	356,946,898.04
筹资活动产生的现金流量净额		53,859,559.86	-116,046,898.04
四、汇率变动对现金及现金等价物的影响			
五、现金及现金等价物净增加额		21,913,603.98	-22,023,851.82
加：期初现金及现金等价物余额		12,137,244.58	34,161,096.40
六、期末现金及现金等价物余额		34,050,848.56	12,137,244.58

法定代表人：冯荣华

主管会计工作负责人：陈雄伟 会计机构负责人：沈卫英

母公司现金流量表

2016年1—12月

单位：元 币种：人民币

项目	附注	本期发生额	上期发生额
一、经营活动产生的现金流量：			
销售商品、提供劳务收到的现金		718,869,918.47	526,760,025.20
收到的税费返还		49,837,354.73	23,974,089.41
收到其他与经营活动有关的现金		3,567,491.05	3,049,046.22
经营活动现金流入小计		772,274,764.25	553,783,160.83
购买商品、接受劳务支付的现金		523,783,546.85	306,614,945.43
支付给职工以及为职工支付的现金		54,000,293.91	33,875,788.48
支付的各项税费		70,710,708.21	42,450,907.57
支付其他与经营活动有关的现金		54,341,922.59	36,836,704.97
经营活动现金流出小计		702,836,471.56	419,778,346.45
经营活动产生的现金流量净额		69,438,292.69	134,004,814.38
二、投资活动产生的现金流量：			
收回投资收到的现金			
取得投资收益收到的现金			
处置固定资产、无形资产和其他长期资产收回的现金净额		342,524.28	137,000.00
处置子公司及其他营业单位收到的现金净额			
收到其他与投资活动有关的现金		2,364,071.82	1,588,722.23
投资活动现金流入小计		2,706,596.10	1,725,722.23
购建固定资产、无形资产和其他长期资产支付的现金		95,948,327.45	51,211,270.57
投资支付的现金			10,000,000.00
取得子公司及其他营业单位支付的现金净额			
支付其他与投资活动有关的现金			
投资活动现金流出小计		95,948,327.45	61,211,270.57
投资活动产生的现金流量净额		-93,241,731.35	-59,485,548.34
三、筹资活动产生的现金流量：			
吸收投资收到的现金			

取得借款收到的现金		227,400,000.00	203,500,000.00
发行债券收到的现金			
收到其他与筹资活动有关的现金			
筹资活动现金流入小计		227,400,000.00	203,500,000.00
偿还债务支付的现金		131,400,000.00	248,500,000.00
分配股利、利润或偿付利息支付的现金		41,088,441.34	50,169,419.48
支付其他与筹资活动有关的现金		16,133,820.00	1,000,000.00
筹资活动现金流出小计		188,622,261.34	299,669,419.48
筹资活动产生的现金流量净额		38,777,738.66	-96,169,419.48
四、汇率变动对现金及现金等价物的影响			
五、现金及现金等价物净增加额		14,974,300.00	-21,650,153.44
加：期初现金及现金等价物余额		10,660,758.25	32,310,911.69
六、期末现金及现金等价物余额		25,635,058.25	10,660,758.25

法定代表人：冯荣华

主管会计工作负责人：陈雄伟 会计机构负责人：沈卫英

合并所有者权益变动表
2016 年 1—12 月

单位:元 币种:人民币

项目	本期											少数 股东 权益	所有者 权益 合计
	归属于母公司所有者权益												
	股本	其他权益工具			资本公积	减:库存 股	其他综 合收益	专项 储备	盈余公积	一般 风险 准备	未分配利润		
	优先 股	永续 债	其他										
一、上年期末余额	95,000,000.00				10,318,507.02				35,174,064.79		138,315,169.33		278,807,741.14
加: 会计政策变更													
前期差错更正													
同一控制下企业合并 其他													
二、本年期初余额	95,000,000.00				10,318,507.02				35,174,064.79		138,315,169.33		278,807,741.14
三、本期增减变动金额(减 少以“-”号填列)								11,523,193.93			111,223,355.17		122,746,549.10
(一) 综合收益总额											122,746,549.10		122,746,549.10
(二)所有者投入和减少资 本													
1. 股东投入的普通股													
2. 其他权益工具持有者投 入资本													
3. 股份支付计入所有者权 益的金额													
4. 其他													
(三) 利润分配								11,523,193.93			-11,523,193.93		
1. 提取盈余公积								11,523,193.93			-11,523,193.93		
2. 提取一般风险准备													
3. 对所有者(或股东)的 分配													

4. 其他												
(四)所有者权益内部结转												
1. 资本公积转增资本(或股本)												
2. 盈余公积转增资本(或股本)												
3. 盈余公积弥补亏损												
4. 其他												
(五)专项储备												
1. 本期提取												
2. 本期使用												
(六)其他												
四、本期期末余额	95,000,000.00				10,318,507.02				46,697,258.72		249,538,524.50	401,554,290.24

项目	上期												
	归属于母公司所有者权益											少数股东权益	所有者权益合计
	股本	其他权益工具			资本公积	减:库存股	其他综合收益	专项储备	盈余公积	一般风险准备	未分配利润		
	优先股	永续债	其他										
一、上年期末余额	95,000,000.00				10,318,507.02				27,836,026.27		143,458,760.99		276,613,294.28
加: 会计政策变更													
前期差错更正													
同一控制下企业合并													
其他													
三、本年期初余额	95,000,000.00				10,318,507.02				27,836,026.27		143,458,760.99		276,613,294.28
三、本期增减变动金额(减少以“-”号填列)									7,338,038.52		-5,143,591.66		2,194,446.86
(一)综合收益总额											77,194,446.86		77,194,446.86
(二)所有者投入和减少资本													
1. 股东投入的普通股													

2. 其他权益工具持有者投入资本												
3. 股份支付计入所有者权益的金额												
4. 其他												
(三) 利润分配								7,338,038.52	-82,338,038.52		-75,000,000.00	
1. 提取盈余公积								7,338,038.52	-7,338,038.52			
2. 提取一般风险准备												
3. 对所有者（或股东）的分配										-75,000,000.00	-75,000,000.00	
4. 其他												
(四) 所有者权益内部结转												
1. 资本公积转增资本（或股本）												
2. 盈余公积转增资本（或股本）												
3. 盈余公积弥补亏损												
4. 其他												
(五) 专项储备												
1. 本期提取												
2. 本期使用												
(六) 其他												
四、本期期末余额	95,000,000.00				10,318,507.02			35,174,064.79		138,315,169.33		278,807,741.14

法定代表人：冯荣华

主管会计工作负责人：陈雄伟 会计机构负责人：沈卫英

母公司所有者权益变动表

2016 年 1—12 月

单位：元 币种：人民币

项目	本期										
	股本	其他权益工具			资本公积	减：库存股	其他综合收益	专项储备	盈余公积	未分配利润	所有者权益合计
		优先	永续	其他							

2016 年年度报告

		股	债								
一、上年期末余额	95,000,000.00				10,000,000.00				35,174,064.79	130,958,111.14	271,132,175.93
加：会计政策变更											
前期差错更正											
其他											
二、本年期初余额	95,000,000.00				10,000,000.00				35,174,064.79	130,958,111.14	271,132,175.93
三、本期增减变动金额（减少以“-”号填列）									11,523,193.93	103,708,745.41	115,231,939.34
（一）综合收益总额										115,231,939.34	115,231,939.34
（二）所有者投入和减少资本											
1. 股东投入的普通股											
2. 其他权益工具持有者投入资本											
3. 股份支付计入所有者权益的金额											
4. 其他											
（三）利润分配									11,523,193.93	-11,523,193.93	
1. 提取盈余公积									11,523,193.93	-11,523,193.93	
2. 对所有者（或股东）的分配											
3. 其他											
（四）所有者权益内部结转											
1. 资本公积转增资本（或股本）											
2. 盈余公积转增资本（或股本）											
3. 盈余公积弥补亏损											
4. 其他											
（五）专项储备											
1. 本期提取											
2. 本期使用											
（六）其他											
四、本期末余额	95,000,000.00				10,000,000.00				46,697,258.72	234,666,856.55	386,364,115.27

项目	上期										
	股本	其他权益工具			资本公积	减：库存股	其他综合收益	专项储备	盈余公积	未分配利润	所有者权益合计
		优先股	永续债	其他							
一、上年期末余额	95,000,000.00				10,000,000.00				27,836,026.27	139,915,764.44	272,751,790.71
加：会计政策变更											
前期差错更正											
其他											
二、本年期初余额	95,000,000.00				10,000,000.00				27,836,026.27	139,915,764.44	272,751,790.71
三、本期增减变动金额（减少以“-”号填列）								7,338,038.52	-8,957,653.30	-1,619,614.78	
（一）综合收益总额									73,380,385.22		73,380,385.22
（二）所有者投入和减少资本											
1. 股东投入的普通股											
2. 其他权益工具持有者投入资本											
3. 股份支付计入所有者权益的金额											
4. 其他											
（三）利润分配								7,338,038.52	-82,338,038.52		-75,000,000.00
1. 提取盈余公积								7,338,038.52	-7,338,038.52		
2. 对所有者（或股东）的分配									-75,000,000.00		-75,000,000.00
3. 其他											
（四）所有者权益内部结转											
1. 资本公积转增资本（或股本）											
2. 盈余公积转增资本（或股本）											
3. 盈余公积弥补亏损											
4. 其他											
（五）专项储备											

2016 年年度报告

1. 本期提取											
2. 本期使用											
(六) 其他											
四、本期期末余额	95,000,000.00				10,000,000.00				35,174,064.79	130,958,111.14	271,132,175.93

法定代表人：冯荣华

主管会计工作负责人：陈雄伟 会计机构负责人：沈卫英

三、公司基本情况

1. 公司概况

√适用□不适用

浙江荣晟环保纸业股份有限公司（以下简称“公司”或“本公司”）是在原浙江嘉兴市荣晟纸业有限公司基础上整体改制、发起设立的股份有限公司，由冯荣华、张云芳、陈雄伟、陆祥根、张士敏、唐其忠和许建观 7 位自然人作为发起人发起设立的股份有限公司。公司的企业法人营业执照注册号：91330000710987081Q。2016 年 12 月 16 日，经中国证券监督管理委员会证监许可[2016]3105 号文核准首次向社会公众发行人民币普通股 3,168.00 万股，于 2017 年 1 月在上海证券交易所上市。

截止 2016 年 12 月 31 日，公司注册资本为 9,500.00 万元，注册地址为浙江省平湖市经济开发区镇南东路 588 号，总部地址：浙江省平湖市经济开发区镇南东路 588 号。

公司所属行业为造纸和纸制品业，主要经营范围：电力业务经营（范围详见《电力业务许可证》，有效期至 2029 年 8 月 31 日）。纸张、包装装潢材料、箱包的制造、加工，五金配件的销售，废纸收购，生产、供应：热力，经营进出口业务，环保工程的技术开发、技术服务。（依法须经批准的项目，经相关部门批准后方可开展经营活动。）

本公司的实际控制人为冯荣华和张云芳。

本报告业经公司董事会于 2017 年 3 月 27 日批准报出。

2. 合并财务报表范围

√适用□不适用

截止 2016 年 12 月 31 日，本公司合并财务报表范围内子公司如下：

- （1）嘉兴市荣晟包装材料有限公司；
- （2）平湖荣晟再生资源有限公司。

本期合并财务报表范围未发生变化。

四、财务报表的编制基础

1. 编制基础

本公司财务报表以持续经营为编制基础。公司以持续经营为基础，根据实际发生的交易和事项，按照财政部颁布的《企业会计准则——基本准则》和各项具体会计准则、企业会计准则应用指南、企业会计准则解释及其他相关规定（以下合称“企业会计准则”），以及中国证券监督管理委员会《公开发行证券的公司信息披露编报规则第 15 号——财务报告的一般规定》的披露规定编制财务报表。

2. 持续经营

√适用□不适用

公司评价了自 2016 年末起 12 个月的持续经营能力，评价结果表明未对持续经营能力产生重大怀疑，能够持续经营。

五、重要会计政策及会计估计

具体会计政策和会计估计提示：

√适用 □不适用

具体会计政策和会计估计提示：

以下披露内容已涵盖了本公司根据实际生产经营特点制定的具体会计政策和会计估计。

1. 遵循企业会计准则的声明

本公司所编制的财务报表符合企业会计准则的要求，真实、完整地反映了公司的财务状况、经营成果、股东权益变动和现金流量等有关信息。

2. 会计期间

本公司会计年度自公历 1 月 1 日起至 12 月 31 日止。

3. 营业周期

适用 不适用

本公司营业周期为 12 个月。

4. 记账本位币

本公司的记账本位币为人民币。

5. 同一控制下和非同一控制下企业合并的会计处理方法

适用 不适用

同一控制下企业合并：本公司在企业合并中取得的资产和负债，按照合并日在被合并方资产、负债（包括最终控制方收购被合并方而形成的商誉）在最终控制方合并财务报表中的账面价值计量。在合并中取得的净资产账面价值与支付的合并对价账面价值（或发行股份面值总额）的差额，调整资本公积中的股本溢价，资本公积中的股本溢价不足冲减的，调整留存收益。

非同一控制下企业合并：本公司在购买日对作为企业合并对价付出的资产、发生或承担的负债按照公允价值计量，公允价值与其账面价值的差额，计入当期损益。本公司对合并成本大于合并中取得的被购买方可辨认净资产公允价值份额的差额，确认为商誉；合并成本小于合并中取得的被购买方可辨认净资产公允价值份额的差额，经复核后，计入当期损益。

为企业合并发生的审计、法律服务、评估咨询等中介费用以及其他直接相关费用，于发生时计入当期损益；为企业合并而发行权益性证券的交易费用，冲减权益。

6. 合并财务报表的编制方法

适用 不适用

1、合并范围

本公司合并财务报表的合并范围以控制为基础确定，所有子公司（包括本公司所控制的单独主体）均纳入合并财务报表。

2、合并程序

本公司以自身和各子公司的财务报表为基础，根据其他有关资料，编制合并财务报表。本公司编制合并财务报表，将整个企业集团视为一个会计主体，依据相关企业会计准则的确认、计量和列报要求，按照统一的会计政策，反映本企业集团整体财务状况、经营成果和现金流量。

所有纳入合并财务报表合并范围的子公司所采用的会计政策、会计期间与本公司一致，如子公司采用的会计政策、会计期间与本公司不一致的，在编制合并财务报表时，按本公司的会计政策、会计期间进行必要的调整。对于非同一控制下企业合并取得的子公司，以购买日可辨认净资产公允价值为基础对其财务报表进行调整。对于同一控制下企业合并取得的子公司，以其资产、负债（包括最终控制方收购该子公司而形成的商誉）在最终控制方财务报表中的账面价值为基础对其财务报表进行调整。

子公司所有者权益、当期净损益和当期综合收益中属于少数股东的份额分别在合并资产负债表中所有者权益项目下、合并利润表中净利润项目下和综合收益总额项目下单独列示。子公司少数股东分担的当期亏损超过了少数股东在该子公司期初所有者权益中所享有份额而形成的余额，冲减少数股东权益。

（1）增加子公司或业务

在报告期内，若因同一控制下企业合并增加子公司或业务的，则调整合并资产负债表的期初数；将子公司或业务合并当期期初至报告期末的收入、费用、利润纳入合并利润表；将子公司或业务合并当期期初至报告期末的现金流量纳入合并现金流量表，同时对比较报表的相关项目进行调整，视同合并后的报告主体自最终控制方开始控制时点起一直存在。

因追加投资等原因能够对同一控制下的被投资方实施控制的，视同参与合并的各方在最终控制方开始控制时即以目前的状态存在进行调整。在取得被合并方控制权之前持有的股权投资，在取得原股权之日与合并方和被合并方同处于同一控制之日孰晚日起至合并日之间已确认有关损益、其他综合收益以及其他净资产变动，分别冲减比较报表期间的期初留存收益或当期损益。在报告期内，若因非同一控制下企业合并增加子公司或业务的，则不调整合并资产负债表期初数；将该子公司或业务自购买日至报告期末的收入、费用、利润纳入合并利润表；该子公司或业务自购买日至报告期末的现金流量纳入合并现金流量表。

因追加投资等原因能够对非同一控制下的被投资方实施控制的，对于购买日之前持有的被购买方的股权，本公司按照该股权在购买日的公允价值进行重新计量，公允价值与其账面价值的差额计入当期投资收益。购买日之前持有的被购买方的股权涉及权益法核算下的其他综合收益以及除净损益、其他综合收益和利润分配之外的其他所有者权益变动的，与其相关的其他综合收益、其他所有者权益变动转为购买日所属当期投资收益，由于被投资方重新计量设定受益计划净负债或净资产变动而产生的其他综合收益除外。

（2）处置子公司或业务

①一般处理方法

在报告期内，本公司处置子公司或业务，则该子公司或业务期初至处置日的收入、费用、利润纳入合并利润表；该子公司或业务期初至处置日的现金流量纳入合并现金流量表。

因处置部分股权投资或其他原因丧失了对被投资方控制权时，对于处置后的剩余股权投资，本公司按照其在丧失控制权日的公允价值进行重新计量。处置股权取得的对价与剩余股权公允价值之和，减去按原持股比例计算应享有原有子公司自购买日或合并日开始持续计算的净资产的份额与商誉之和的差额，计入丧失控制权当期的投资收益。与原有子公司股权投资相关的其他综合收益或除净损益、其他综合收益及利润分配之外的其他所有者权益变动，在丧失控制权时转为当期投资收益，由于被投资方重新计量设定受益计划净负债或净资产变动而产生的其他综合收益除外。

因其他投资方对子公司增资而导致本公司持股比例下降从而丧失控制权的，按照上述原则进行会计处理。

②分步处置子公司

通过多次交易分步处置对子公司股权投资直至丧失控制权的，处置对子公司股权投资的各项交易的条款、条件以及经济影响符合以下一种或多种情况，通常表明应将多次交易事项作为一揽子交易进行会计处理：

- i. 这些交易是同时或者在考虑了彼此影响的情况下订立的；
- ii. 这些交易整体才能达成一项完整的商业结果；
- iii. 一项交易的发生取决于其他至少一项交易的发生；
- iv. 一项交易单独看是不经济的，但是和其他交易一并考虑时是经济的。

处置对子公司股权投资直至丧失控制权的各项交易属于一揽子交易的，本公司将各项交易作为一项处置子公司并丧失控制权的交易进行会计处理；但是，在丧失控制权之前每一次处置价款与处置投资对应的享有该子公司净资产份额的差额，在合并财务报表中确认为其他综合收益，在丧失控制权时一并转入丧失控制权当期的损益。

处置对子公司股权投资直至丧失控制权的各项交易不属于一揽子交易的，在丧失控制权之前，按不丧失控制权的情况下部分处置对子公司的股权投资的相关政策进行会计处理；在丧失控制权时，按处置子公司一般处理方法进行会计处理。

(3) 购买子公司少数股权

本公司因购买少数股权新取得的长期股权投资与按照新增持股比例计算应享有子公司自购买日（或合并日）开始持续计算的净资产份额之间的差额，调整合并资产负债表中的资本公积中的股本溢价，资本公积中的股本溢价不足冲减的，调整留存收益。

(4) 不丧失控制权的情况下部分处置对子公司的股权投资

在不丧失控制权的情况下因部分处置对子公司的长期股权投资而取得的处置价款与处置长期股权投资相对应享有子公司自购买日或合并日开始持续计算的净资产份额之间的差额，调整合并资产负债表中的资本公积中的股本溢价，资本公积中的股本溢价不足冲减的，调整留存收益。

7. 合营安排分类及共同经营会计处理方法

适用 不适用

8. 现金及现金等价物的确定标准

在编制现金流量表时，将本公司库存现金以及可以随时用于支付的存款确认为现金。将同时具备期限短（从购买日起三个月内到期）、流动性强、易于转换为已知现金、价值变动风险很小四个条件的投资，确定为现金等价物。

9. 外币业务和外币报表折算

适用 不适用

1、外币业务

外币业务采用交易发生日的即期汇率作为折算汇率将外币金额折合成人民币记账。

资产负债表日外币货币性项目余额按资产负债表日即期汇率折算，由此产生的汇兑差额，除属于与购建符合资本化条件的资产相关的外币专门借款产生的汇兑差额按照借款费用资本化的原则处理外，均计入当期损益。

2、外币财务报表的折算方法

资产负债表中的资产和负债项目，采用资产负债表日的即期汇率折算，所有者权益项目除“未分配利润”项目外，其他项目采用发生时的即期汇率折算。利润表中的收入和费用项目，采用交易发生日的即期汇率折算。

处置境外经营时，将与该境外经营相关的外币财务报表折算差额，自所有者权益项目转入处置当期损益。

10. 金融工具

√适用□不适用

金融工具包括金融资产、金融负债和权益工具。

1、金融工具的分类

管理层按照取得持有金融资产和承担金融负债的目的，将其划分为：以公允价值计量且其变动计入当期损益的金融资产或金融负债，包括交易性金融资产或金融负债（和直接指定为以公允价值计量且其变动计入当期损益的金融资产或金融负债）；持有至到期投资；贷款和应收款项；可供出售金融资产；其他金融负债等。

2、金融工具的确认依据和计量方法

(1) 以公允价值计量且其变动计入当期损益的金融资产（金融负债）

取得时以公允价值（扣除已宣告但尚未发放的现金股利或已到付息期但尚未领取的债券利息）作为初始确认金额，相关的交易费用计入当期损益。

持有期间将取得的利息或现金股利确认为投资收益，年末将公允价值变动计入当期损益。处置时，其公允价值与初始入账金额之间的差额确认为投资收益，同时调整公允价值变动损益。

(2) 持有至到期投资

取得时按公允价值（扣除已到付息期但尚未领取的债券利息）和相关交易费用之和作为初始确认金额。

持有期间按照摊余成本和实际利率（如实际利率与票面利率差别较小的，按票面利率）计算确认利息收入，计入投资收益。实际利率在取得时确定，在该预期存续期间或适用的更短期间内保持不变。

处置时，将所取得价款与该投资账面价值之间的差额计入投资收益。

(3) 应收款项

公司对外销售商品或提供劳务形成的应收债权，以及公司持有的其他企业的不包括在活跃市场上有报价的债务工具的债权，包括应收账款、其他应收款、应收票据、预付款项、长期应收款等，以向购货方应收的合同或协议价款作为初始确认金额；具有融资性质的，按其现值进行初始确认。

收回或处置时，将取得的价款与该应收款项账面价值之间的差额计入当期损益。

(4) 可供出售金融资产

取得时按公允价值（扣除已宣告但尚未发放的现金股利或已到付息期但尚未领取的债券利息）和相关交易费用之和作为初始确认金额。

持有期间将取得的利息或现金股利确认为投资收益。年末以公允价值计量且将公允价值变动计入资本公积（其他资本公积）。

处置时，将取得的价款与该金融资产账面价值之间的差额，计入投资损益；同时，将原直接计入所有者权益的公允价值变动累计额对应处置部分的金额转出，计入投资损益。

(5) 其他金融负债

按其公允价值和相关交易费用之和作为初始确认金额。采用摊余成本进行后续计量。

3、金融资产转移的确认依据和计量方法

公司发生金融资产转移时，如已将金融资产所有权上几乎所有的风险和报酬转移给转入方，则终止确认该金融资产；如保留了金融资产所有权上几乎所有的风险和报酬的，则不终止确认该金融资产。

在判断金融资产转移是否满足上述金融资产终止确认条件时，采用实质重于形式的原则。公司将金融资产转移区分为金融资产整体转移和部分转移。金融资产整体转移满足终止确认条件的，将下列两项金额的差额计入当期损益：

(1) 所转移金融资产的账面价值；

(2) 因转移而收到的对价，与原直接计入所有者权益的公允价值变动累计额（涉及转移的金融资产为可供出售金融资产的情形）之和。

金融资产部分转移满足终止确认条件的，将所转移金融资产整体的账面价值，在终止确认部分和未终止确认部分之间，按照各自的相对公允价值进行分摊，并将下列两项金额的差额计入当期损益：

(1) 终止确认部分的账面价值；

(2) 终止确认部分的对价，与原直接计入所有者权益的公允价值变动累计额中对应终止确认部分的金额（涉及转移的金融资产为可供出售金融资产的情形）之和。

金融资产转移不满足终止确认条件的，继续确认该金融资产，所收到的对价确认为一项金融负债。

4、金融负债终止确认条件

金融负债的现时义务全部或部分已经解除的，则终止确认该金融负债或其一部分；本公司若与债权人签定协议，以承担新金融负债方式替换现存金融负债，且新金融负债与现存金融负债的合同条款实质上不同的，则终止确认现存金融负债，并同时确认新金融负债。

对现存金融负债全部或部分合同条款作出实质性修改的，则终止确认现存金融负债或其一部分，同时将修改条款后的金融负债确认为一项新金融负债。

金融负债全部或部分终止确认时，终止确认的金融负债账面价值与支付对价（包括转出的非现金资产或承担的新金融负债）之间的差额，计入当期损益。

本公司若回购部分金融负债的，在回购日按照继续确认部分与终止确认部分的相对公允价值，将该金融负债整体的账面价值进行分配。分配给终止确认部分的账面价值与支付的对价（包括转出的非现金资产或承担的新金融负债）之间的差额，计入当期损益。

5、金融资产和金融负债的公允价值的确认方法

存在活跃市场的金融工具，以活跃市场中的报价确定其公允价值。不存在活跃市场的金融工具，采用估值技术确定其公允价值。在估值时，本公司采用在当前情况下适用并且有足够可利用数据和其他信息支持的估值技术，选择与市场参与者在相关资产或负债的交易中所考虑的资产或负债特征相一致的输入值，并优先使用相关可观察输入值。只有在相关可观察输入值无法取得或取得不切实可行的情况下，才使用不可观察输入值。

6、金融资产（不含应收款项）减值的测试方法及会计处理方法

除以公允价值计量且其变动计入当期损益的金融资产外，本公司于资产负债表日对金融资产的账面价值进行检查，如果有客观证据表明某项金融资产发生减值的，计提减值准备。

(1) 可供出售金融资产的减值准备：

期末如果可供出售金融资产的公允价值发生严重下降，或在综合考虑各种相关因素后，预期这种下降趋势属于非暂时性的，就认定其已发生减值，将原直接计入所有者权益的公允价值下降形成的累计损失一并转出，确认减值损失。

对于已确认减值损失的可供出售债务工具，在随后的会计期间公允价值已上升且客观上与确认原减值损失确认后发生的事项有关的，原确认的减值损失予以转回，计入当期损益。

可供出售权益工具投资发生的减值损失，不通过损益转回。

(2) 持有至到期投资的减值准备：

持有至到期投资减值损失的计量比照应收款项减值损失计量方法处理。

11. 应收款项

(1). 单项金额重大并单独计提坏账准备的应收款项

适用 不适用

单项金额重大的判断依据或金额标准	单项金额重大的应收款项是指应收款项余额前五名。
单项金额重大并单独计提坏账准备的计提方法	单独进行减值测试，如有客观证据表明其已发生减值，按预计未来现金流量现值低于其账面价值的差额计提坏账准备，计入当期损益。单独测试未发生减值的应收款项，将其归入相应组合计提坏账准备。

(2). 按信用风险特征组合计提坏账准备的应收款项：

适用 不适用

按信用风险特征组合计提坏账准备的计提方法（账龄分析法、余额百分比法、其他方法）	
账龄分析法	除已单独计提减值准备的应收款项外，相同账龄的应收款项具有类似信用风险特征

组合中，采用账龄分析法计提坏账准备的

适用 不适用

账龄	应收账款计提比例 (%)	其他应收款计提比例 (%)
1 年以内（含 1 年）	3	3
其中：1 年以内分项，可添加行		
1—2 年	20	20
2—3 年	50	50
3 年以上	100	100

组合中，采用余额百分比法计提坏账准备的

适用 不适用

组合中，采用其他方法计提坏账准备的

适用 不适用

(3). 单项金额不重大但单独计提坏账准备的应收款项：

适用 不适用

单项计提坏账准备的理由	应收款项的未来现金流量现值与以账龄为信用风
-------------	-----------------------

	险特征的应收款项组合的未来现金流量现值存在显著差异。
坏账准备的计提方法	单独进行减值测试，按预计未来现金流量现值低于其账面价值的差额计提坏账准备，计入当期损益。

12. 存货

√适用□不适用

(1) 存货的分类

存货分类为：在途物资、原材料、周转材料、在产品、库存商品等。

(2) 发出存货的计价方法

存货发出时，采用加权平均法确定发出存货的实际成本。

(3) 不同类别存货可变现净值的确定依据

产成品、库存商品和用于出售的材料等直接用于出售的商品存货，在正常生产经营过程中，以该存货的估计售价减去估计的销售费用和相关税费后的金额，确定其可变现净值；需要经过加工的材料存货，在正常生产经营过程中，以所生产的产成品的估计售价减去至完工时估计将要发生的成本、估计的销售费用和相关税费后的金额，确定其可变现净值；为执行销售合同或者劳务合同而持有的存货，其可变现净值以合同价格为基础计算，若持有存货的数量多于销售合同订购数量的，超出部分的存货的可变现净值以一般销售价格为基础计算。

期末按照单个存货项目计提存货跌价准备；但对于数量繁多、单价较低的存货，按照存货类别计提存货跌价准备；与在同一地区生产和销售的产品系列相关、具有相同或类似最终用途或目的，且难以与其他项目分开计量的存货，则合并计提存货跌价准备。

除有明确证据表明资产负债表日市场价格异常外，存货项目的可变现净值以资产负债表日市场价格为基础确定。

本期期末存货项目的可变现净值以资产负债表日市场价格为基础确定。

(4) 存货的盘存制度

本公司的存货盘存制度为永续盘存制。

(5) 低值易耗品和包装物的摊销方法

低值易耗品采用一次转销法；包装物采用一次转销法。

13. 划分为持有待售资产

□适用√不适用

14. 长期股权投资

√适用□不适用

(1) 共同控制、重大影响的判断标准

共同控制，是指按照相关约定对某项安排所共有的控制，并且该安排的相关活动必须经过分享控制权的参与方一致同意后才能决策。本公司与其他合营方一同对被投资单位实施共同控制且对被投资单位净资产享有权利的，被投资单位为本公司的合营企业。

重大影响，是指对一个企业的财务和经营决策有参与决策的权力，但并不能够控制或者与其他方一起共同控制这些政策的制定。本公司能够对被投资单位施加重大影响的，被投资单位为本公司联营企业。

(2) 初始投资成本的确定

1) 企业合并形成的长期股权投资

同一控制下的企业合并：公司以支付现金、转让非现金资产或承担债务方式以及以发行权益性证券作为合并对价的，在合并日按照取得被合并方所有者权益在最终控制方合并财务报表中的账面价值的份额作为长期股权投资的初始投资成本。因追加投资等原因能够对同一控制下的被投资单位实施控制的，在合并日根据合并后应享有被合并方净资产在最终控制方合并财务报表中的账面价值的份额，确定长期股权投资的初始投资成本。合并日长期股权投资的初始投资成本，与达到合并前的长期股权投资账面价值加上合并日进一步取得股份新支付对价的账面价值之和的差额，调整股本溢价，股本溢价不足冲减的，冲减留存收益。

非同一控制下的企业合并：公司按照购买日确定的合并成本作为长期股权投资的初始投资成本。因追加投资等原因能够对非同一控制下的被投资单位实施控制的，按照原持有的股权投资账面价值加上新增投资成本之和，作为改按成本法核算的初始投资成本。

2) 其他方式取得的长期股权投资

以支付现金方式取得的长期股权投资，按照实际支付的购买价款作为初始投资成本。

以发行权益性证券取得的长期股权投资，按照发行权益性证券的公允价值作为初始投资成本。

在非货币性资产交换具备商业实质和换入资产或换出资产的公允价值能够可靠计量的前提下，非货币性资产交换换入的长期股权投资以换出资产的公允价值和应支付的相关税费确定其初始投资成本，除非有确凿证据表明换入资产的公允价值更加可靠；不满足上述前提的非货币性资产交换，以换出资产的账面价值和应支付的相关税费作为换入长期股权投资的初始投资成本。

通过债务重组取得的长期股权投资，其初始投资成本按照公允价值为基础确定。

(3) 后续计量及损益确认

1) 成本法核算的长期股权投资

公司对子公司的长期股权投资，采用成本法核算。除取得投资时实际支付的价款或对价中包含的已宣告但尚未发放的现金股利或利润外，公司按照享有被投资单位宣告发放的现金股利或利润确认当期投资收益。

2) 权益法核算的长期股权投资

对联营企业和合营企业的长期股权投资，采用权益法核算。初始投资成本大于投资时应享有被投资单位可辨认净资产公允价值份额的差额，不调整长期股权投资的初始投资成本；初始投资成本小于投资时应享有被投资单位可辨认净资产公允价值份额的差额，计入当期损益。

公司按照应享有或应分担的被投资单位实现的净损益和其他综合收益的份额，分别确认投资收益和其他综合收益，同时调整长期股权投资的账面价值；按照被投资单位宣告分派的利润或现金股利计算应享有的部分，相应减少长期股权投资的账面价值；对于被投资单位除净损益、其他综合收益和利润分配以外所有者权益的其他变动，调整长期股权投资的账面价值并计入所有者权益。

在确认应享有被投资单位净损益的份额时，以取得投资时被投资单位可辨认净资产的公允价值为基础，并按照公司的会计政策及会计期间，对被投资单位的净利润进行调整后确认。在持有投资期间，被投资单位编制合并财务报表的，以合并财务报表中的净利润、其他综合收益和其他所有者权益变动中归属于被投资单位的金额为基础进行核算。

公司与联营企业、合营企业之间发生的未实现内部交易损益按照应享有的比例计算归属于公司的部分，予以抵销，在此基础上确认投资收益。与被投资单位发生的未实现内部交易损失，属

于资产减值损失的，全额确认。公司与联营企业、合营企业之间发生投出或出售资产的交易，该资产构成业务的，按照本附注“五、5、同一控制下和非同一控制下企业合并的会计处理方法”和“五、6 合并财务报表的编制方法”中披露的相关政策进行会计处理。

在公司确认应分担被投资单位发生的亏损时，按照以下顺序进行处理：首先，冲减长期股权投资的账面价值。其次，长期股权投资的账面价值不足以冲减的，以其他实质上构成对被投资单位净投资的长期权益账面价值为限继续确认投资损失，冲减长期应收项目等的账面价值。最后，经过上述处理，按照投资合同或协议约定企业仍承担额外义务的，按预计承担的义务确认预计负债，计入当期投资损失。

3) 长期股权投资的处置

处置长期股权投资，其账面价值与实际取得价款的差额，计入当期损益。

采用权益法核算的长期股权投资，在处置该项投资时，采用与被投资单位直接处置相关资产或负债相同的基础，按相应比例对原计入其他综合收益的部分进行会计处理。因被投资单位除净损益、其他综合收益和利润分配以外的其他所有者权益变动而确认的所有者权益，按比例结转入当期损益，由于被投资方重新计量设定受益计划净负债或净资产变动而产生的其他综合收益除外。

因处置部分股权投资等原因丧失了对被投资单位的共同控制或重大影响的，处置后的剩余股权改按金融工具确认和计量准则核算，其在丧失共同控制或重大影响之日的公允价值与账面价值之间的差额计入当期损益。原股权投资因采用权益法核算而确认的其他综合收益，在终止采用权益法核算时采用与被投资单位直接处置相关资产或负债相同的基础进行会计处理。因被投资方除净损益、其他综合收益和利润分配以外的其他所有者权益变动而确认的所有者权益，在终止采用权益法核算时全部转入当期损益。

因处置部分股权投资、因其他投资方对子公司增资而导致本公司持股比例下降等原因丧失了对被投资单位控制权的，在编制个别财务报表时，剩余股权能够对被投资单位实施共同控制或重大影响的，改按权益法核算，并对该剩余股权视同自取得时即采用权益法核算进行调整；剩余股权不能对被投资单位实施共同控制或施加重大影响的，改按金融工具确认和计量准则的有关规定进行会计处理，其在丧失控制之日的公允价值与账面价值间的差额计入当期损益。

处置的股权是因追加投资等原因通过企业合并取得的，在编制个别财务报表时，处置后的剩余股权采用成本法或权益法核算的，购买日之前持有的股权投资因采用权益法核算而确认的其他综合收益和其他所有者权益按比例结转；处置后的剩余股权改按金融工具确认和计量准则进行会计处理的，其他综合收益和其他所有者权益全部结转。

15. 投资性房地产

适用 不适用

16. 固定资产

(1). 确认条件

适用 不适用

固定资产指为生产商品、提供劳务、出租或经营管理而持有，并且使用寿命超过一个会计年度的有形资产。固定资产在同时满足下列条件时予以确认：

- 1) 与该固定资产有关的经济利益很可能流入企业；
- 2) 该固定资产的成本能够可靠地计量。

(2). 折旧方法

适用 不适用

类别	折旧方法	折旧年限（年）	残值率（%）	年折旧率（%）
房屋及建筑物	年限平均法	20	5	4.75
机器设备	年限平均法	10	5	9.5
运输设备	年限平均法	5	5	19
电子及其他设备	年限平均法	5	5	19
固定资产装修	年限平均法	5		20

(3). 融资租入固定资产的认定依据、计价和折旧方法

适用 不适用

17. 在建工程

适用 不适用

在建工程项目按建造该项资产达到预定可使用状态前所发生的全部支出，作为固定资产的入账价值。所建造的固定资产在建工程已达到预定可使用状态，但尚未办理竣工决算的，自达到预定可使用状态之日起，根据工程预算、造价或者工程实际成本等，按估计的价值转入固定资产，并按本公司固定资产折旧政策计提固定资产的折旧，待办理竣工决算后，再按实际成本调整原来的暂估价值，但不调整原已计提的折旧额。

18. 借款费用

适用 不适用

(1) 借款费用资本化的确认原则

公司发生的借款费用，可直接归属于符合资本化条件的资产的购建或者生产的，予以资本化，计入相关资产成本；其他借款费用，在发生时根据其发生额确认为费用，计入当期损益。

符合资本化条件的资产，是指需要经过相当长时间的购建或者生产活动才能达到预定可使用或者可销售状态的固定资产、投资性房地产和存货等资产。

借款费用同时满足下列条件时开始资本化：

- 1) 资产支出已经发生，资产支出包括为购建或者生产符合资本化条件的资产而以支付现金、转移非现金资产或者承担带息债务形式发生的支出；
- 2) 借款费用已经发生；
- 3) 为使资产达到预定可使用或者可销售状态所必要的购建或者生产活动已经开始。

(2) 借款费用资本化期间

资本化期间，指从借款费用开始资本化时点到停止资本化时点的期间，借款费用暂停资本化的期间不包括在内。

当购建或者生产符合资本化条件的资产达到预定可使用或者可销售状态时，借款费用停止资本化。

当购建或者生产符合资本化条件的资产中部分项目分别完工且可单独使用时，该部分资产借款费用停止资本化。

购建或者生产的资产的各部分分别完工，但必须等到整体完工后才可使用或可对外销售的，在该资产整体完工时停止借款费用资本化。

3、 暂停资本化期间

符合资本化条件的资产在购建或生产过程中发生的非正常中断、且中断时间连续超过 3 个月的，则借款费用暂停资本化；该项中断如是所购建或生产的符合资本化条件的资产达到预定可使用状态或者可销售状态必要的程序，则借款费用继续资本化。在中断期间发生的借款费用确认为当期损益，直至资产的购建或者生产活动重新开始后借款费用继续资本化。

(4) 借款费用资本化率、资本化金额的计算方法

对于为购建或者生产符合资本化条件的资产而借入的专门借款，以专门借款当期实际发生的借款费用，减去尚未动用的借款资金存入银行取得的利息收入或进行暂时性投资取得的投资收益后的金额，来确定借款费用的资本化金额。

对于为购建或者生产符合资本化条件的资产而占用的一般借款，根据累计资产支出超过专门借款部分的资产支出加权平均数乘以所占用一般借款的资本化率，计算确定一般借款应予资本化的借款费用金额。资本化率根据一般借款加权平均利率计算确定。

19. 生物资产

适用 不适用

20. 油气资产

适用 不适用

21. 无形资产

(1). 计价方法、使用寿命、减值测试

适用 不适用

1) 无形资产的计价方法

①公司取得无形资产时按成本进行初始计量

外购无形资产的成本，包括购买价款、相关税费以及直接归属于使该项资产达到预定用途所发生的其他支出。购买无形资产的价款超过正常信用条件延期支付，实质上具有融资性质的，无形资产的成本以购买价款的现值为基础确定。

债务重组取得债务人用以抵债的无形资产，以该无形资产的公允价值为基础确定其入账价值，并将重组债务的账面价值与该用以抵债的无形资产公允价值之间的差额，计入当期损益。

在非货币性资产交换具备商业实质且换入资产或换出资产的公允价值能够可靠计量的前提下，非货币性资产交换换入的无形资产以换出资产的公允价值为基础确定其入账价值，除非有确凿证据表明换入资产的公允价值更加可靠；不满足上述前提的非货币性资产交换，以换出资产的账面价值和应支付的相关税费作为换入无形资产的成本，不确认损益。

②后续计量

在取得无形资产时分析判断其使用寿命。

对于使用寿命有限的无形资产，在为企业带来经济利益的期限内按直线法摊销；无法预见无形资产为企业带来经济利益期限的，视为使用寿命不确定的无形资产，不予摊销。

2) 使用寿命有限的无形资产的使用寿命估计情况

项目	预计使用寿命
排污权	排污权使用年限
土地使用权	土地证登记使用年限

软件	5 年
----	-----

每期末，对使用寿命有限的无形资产的使用寿命及摊销方法进行复核。
经复核，本报告期末无形资产的使用寿命及摊销方法与以前估计未有不同。

3) 无使用寿命不确定的无形资产情况。

4) 划分公司内部研究开发项目的研究阶段和开发阶段具体标准

研究阶段：为获取并理解新的科学或技术知识等而进行的独创性的有计划调查、研究活动的阶段。

开发阶段：在进行商业性生产或使用前，将研究成果或其他知识应用于某项计划或设计，以生产出新的或具有实质性改进的材料、装置、产品等活动的阶段。

内部研究开发项目研究阶段的支出，在发生时计入当期损益。

5) 开发阶段支出符合资本化的具体标准

内部研究开发项目开发阶段的支出，同时满足下列条件时确认为无形资产：

- ①完成该无形资产以使其能够使用或出售在技术上具有可行性；
- ②具有完成该无形资产并使用或出售的意图；
- ③无形资产产生经济利益的方式，包括能够证明运用该无形资产生产的产品存在市场或无形资产自身存在市场，无形资产将在内部使用的，能够证明其有用性；
- ④有足够的技术、财务资源和其他资源支持，以完成该无形资产的开发，并有能力使用或出售该无形资产；
- ⑤归属于该无形资产开发阶段的支出能够可靠地计量。

(2). 内部研究开发支出会计政策

适用 不适用

22. 长期资产减值

适用 不适用

长期股权投资、采用成本模式计量的投资性房地产、固定资产、在建工程、使用寿命有限的无形资产等长期资产，于资产负债表日存在减值迹象的，进行减值测试。减值测试结果表明资产的可收回金额低于其账面价值的，按其差额计提减值准备并计入减值损失。

可收回金额为资产的公允价值减去处置费用后的净额与资产预计未来现金流量的现值两者之间的较高者。资产减值准备按单项资产为基础计算并确认，如果难以对单项资产的可收回金额进行估计的，以该资产所属的资产组确定资产组的可收回金额。资产组是能够独立产生现金流入的最小资产组合。

商誉至少在每年年度终了进行减值测试。

本公司进行商誉减值测试，对于因企业合并形成的商誉的账面价值，自购买日起按照合理的方法分摊至相关的资产组；难以分摊至相关的资产组的，将其分摊至相关的资产组组合。在将商誉的账面价值分摊至相关的资产组或者资产组组合时，按照各资产组或者资产组组合的公允价值占相关资产组或者资产组组合公允价值总额的比例进行分摊。公允价值难以可靠计量的，按照各资产组或者资产组组合的账面价值占相关资产组或者资产组组合账面价值总额的比例进行分摊。在对包含商誉的相关资产组或者资产组组合进行减值测试时，如与商誉相关的资产组或者资产组组合存在减值迹象的，先对不包含商誉的资产组或者资产组组合进行减值测试，计算可收回金额，

并与相关账面价值相比较，确认相应的减值损失。再对包含商誉的资产组或者资产组组合进行减值测试，比较这些相关资产组或者资产组组合的账面价值（包括所分摊的商誉的账面价值部分）与其可收回金额，如相关资产组或者资产组组合的可收回金额低于其账面价值的，确认商誉的减值损失。

上述资产减值损失一经确认，在以后会计期间不予转回。

23. 长期待摊费用

√适用□不适用

长期待摊费用为已经发生但应由本期和以后各期负担的分摊期限在一年以上的各项费用。

(1) 摊销方法

长期待摊费用在受益期间内平均摊销。

(2) 摊销年限

- 1) 预付经营租入固定资产的租金，按租赁合同规定的期限或其它合理方法平均摊销；
- 2) 经营租赁方式租入的固定资产改良支出，按剩余租赁期与租赁资产尚可使用年限两者中较短的期限平均摊销。

24. 职工薪酬

(1)、短期薪酬的会计处理方法

√适用□不适用

本公司在职工为本公司提供服务的会计期间，将实际发生的短期薪酬确认为负债，并计入当期损益或相关资产成本。

本公司为职工缴纳的社会保险费和住房公积金，以及按规定提取的工会经费和职工教育经费，在职工为本公司提供服务的会计期间，根据规定的计提基础和计提比例计算确定相应的职工薪酬金额。

职工福利费为非货币性福利的，如能够可靠计量的，按照公允价值计量。

(2)、离职后福利的会计处理方法

√适用□不适用

1) 设定提存计划

本公司按当地政府的相关规定为职工缴纳基本养老保险和失业保险，在职工为本公司提供服务的会计期间，按以当地规定的缴纳基数和比例计算应缴纳金额，确认为负债，并计入当期损益或相关资产成本。

除基本养老保险外，本公司还依据国家企业年金制度的相关政策建立了企业年金缴费制度（补充养老保险）/企业年金计划。本公司按职工工资总额的一定比例向当地社会保险机构缴费/年金计划缴费，相应支出计入当期损益或相关资产成本。

2) 设定受益计划

本公司根据预期累计福利单位法确定的公式将设定受益计划产生的福利义务归属于职工提供服务的期间，并计入当期损益或相关资产成本。

设定受益计划义务现值减去设定受益计划资产公允价值所形成的赤字或盈余确认为一项设定受益计划净负债或净资产。设定受益计划存在盈余的，本公司以设定受益计划的盈余和资产上限两项的孰低者计量设定受益计划净资产。

所有设定受益计划义务，包括预期在职工提供服务的年度报告期间结束后的十二个月内支付的义务，根据资产负债表日与设定受益计划义务期限和币种相匹配的国债或活跃市场上的高质量公司债券的市场收益率予以折现。

设定受益计划产生的服务成本和设定受益计划净负债或净资产的利息净额计入当期损益或相关资产成本；重新计量设定受益计划净负债或净资产所产生的变动计入其他综合收益，并且在后续会计期间不转回至损益，在原设定受益计划终止时在权益范围内将原计入其他综合收益的部分全部结转至未分配利润。

在设定受益计划结算时，按在结算日确定的设定受益计划义务现值和结算价格两者的差额，确认结算利得或损失。

(3)、辞退福利的会计处理方法

适用 不适用

本公司在不能单方面撤回因解除劳动关系计划或裁减建议所提供的辞退福利时，或确认与涉及支付辞退福利的重组相关的成本或费用时（两者孰早），确认辞退福利产生的职工薪酬负债，并计入当期损益。

(4)、其他长期职工福利的会计处理方法

适用 不适用

公司无其他长期职工福利。

25. 预计负债

适用 不适用

26. 股份支付

适用 不适用

27. 优先股、永续债等其他金融工具

适用 不适用

28. 收入

适用 不适用

(1) 销售商品收入确认

1) 销售商品收入确认和计量的总体原则

公司已将商品所有权上的主要风险和报酬转移给购买方；公司既没有保留与所有权相联系的继续管理权，也没有对已售出的商品实施有效控制；收入的金额能够可靠地计量；相关的经济利益很可能流入企业；相关的已发生或将发生的成本能够可靠地计量时，确认商品销售收入实现。

2) 销售商品收入确认的确认标准及收入确认时间的具体判断标准

公司与客户签定销售合同，根据销售合同约定的交货方式将货物发给客户，客户收到货物后签收，公司取得客户的收货凭据时确认收入。

(2) 确认让渡资产使用权收入的依据

与交易相关的经济利益很可能流入企业，收入的金额能够可靠地计量时。分别下列情况确定让渡资产使用权收入金额：

- 1) 利息收入金额，按照他人使用本企业货币资金的时间和实际利率计算确定。
- 2) 使用费收入金额，按照有关合同或协议约定的收费时间和方法计算确定。

(3) 按完工百分比法确认提供劳务的收入和建造合同收入时，确定合同完工进度的依据和方法
在资产负债表日提供劳务交易的结果能够可靠估计的，采用完工百分比法确认提供劳务收入。提供劳务交易的完工进度，依据已完工作的测量确定。

按照已收或应收的合同或协议价款确定提供劳务收入总额，但已收或应收的合同或协议价款不公允的除外。资产负债表日按照提供劳务收入总额乘以完工进度扣除以前会计期间累计已确认提供劳务收入后的金额，确认当期提供劳务收入；同时，按照提供劳务估计总成本乘以完工进度扣除以前会计期间累计已确认劳务成本后的金额，结转当期劳务成本。

在资产负债表日提供劳务交易结果不能够可靠估计的，分别下列情况处理：

- 1) 已经发生的劳务成本预计能够得到补偿的，按照已经发生的劳务成本金额确认提供劳务收入，并按相同金额结转劳务成本。
- 2) 已经发生的劳务成本预计不能够得到补偿的，将已经发生的劳务成本计入当期损益，不确认提供劳务收入。

29. 政府补助

(1)、与资产相关的政府补助判断依据及会计处理方法

√适用□不适用

与购建固定资产、无形资产等长期资产相关的政府补助，确认为递延收益，按照所建造或购买的资产使用年限分期计入营业外收入；

(2)、与收益相关的政府补助判断依据及会计处理方法

√适用□不适用

与收益相关的政府补助，用于补偿企业以后期间的相关费用或损失的，取得时确认为递延收益，在确认相关费用的期间计入当期营业外收入；用于补偿企业已发生的相关费用或损失的，取得时直接计入当期营业外收入。

30. 递延所得税资产/递延所得税负债

√适用□不适用

对于可抵扣暂时性差异确认递延所得税资产，以未来期间很可能取得的用来抵扣可抵扣暂时性差异的应纳税所得额为限。

对于应纳税暂时性差异，除特殊情况外，确认递延所得税负债。

不确认递延所得税资产或递延所得税负债的特殊情况包括：商誉的初始确认；除企业合并以外的发生时既不影响会计利润也不影响应纳税所得额（或可抵扣亏损）的其他交易或事项。

当拥有以净额结算的法定权利，且意图以净额结算或取得资产、清偿负债同时进行，当期所得税资产及当期所得税负债以抵销后的净额列报。

当拥有以净额结算当期所得税资产及当期所得税负债的法定权利，且递延所得税资产及递延所得税负债是与同一税收征管部门对同一纳税主体征收的所得税相关或者是对不同的纳税主体相关，但在未来每一具有重要性的递延所得税资产及负债转回的期间内，涉及的纳税主体意图以净

额结算当期所得税资产和负债或是同时取得资产、清偿负债时，递延所得税资产及递延所得税负债以抵销后的净额列报。

31. 租赁

(1)、经营租赁的会计处理方法

适用 不适用

1) 公司租入资产所支付的租赁费，在不扣除免租期的整个租赁期内，按直线法进行分摊，计入当期费用。公司支付的与租赁交易相关的初始直接费用，计入当期费用。

资产出租方承担了应由公司承担的与租赁相关的费用时，公司将该部分费用从租金总额中扣除，按扣除后的租金费用在租赁期内分摊，计入当期费用。

2) 公司出租资产所收取的租赁费，在不扣除免租期的整个租赁期内，按直线法进行分摊，确认为租赁收入。公司支付的与租赁交易相关的初始直接费用，计入当期费用；如金额较大的，则予以资本化，在整个租赁期间内按照与租赁收入确认相同的基础分期计入当期收益。

公司承担了应由承租方承担的与租赁相关的费用时，公司将该部分费用从租金收入总额中扣除，按扣除后的租金费用在租赁期内分配。

(2)、融资租赁的会计处理方法

适用 不适用

融资租入资产：公司在承租开始日，将租赁资产公允价值与最低租赁付款额现值两者中较低者作为租入资产的入账价值，将最低租赁付款额作为长期应付款的入账价值，其差额作为未确认的融资费用。公司采用实际利率法对未确认的融资费用，在资产租赁期间内摊销，计入财务费用。公司发生的初始直接费用，计入租入资产价值。

32. 其他重要的会计政策和会计估计

适用 不适用

33. 重要会计政策和会计估计的变更

(1)、重要会计政策变更

适用 不适用

会计政策变更的内容和原因	审批程序	备注(受重要影响的报表项目名称和金额)
(1)将利润表中的“营业税金及附加”项目调整为“税金及附加”项目。	已完成公司内部决策审批程序	税金及附加
(2)将自2016年5月1日起企业经营活动发生的房产税、土地使用税、车船使用税、印花税从“管理费用”项目重分类至“税金及附加”项目，2016年5月1日之前发生的税费不予调整。比较数据不予调整。	已完成公司内部决策审批程序	调增税金及附加本年金额1,810,423.04元，调减管理费用本年金额1,810,423.04元。

其他说明

财政部于 2016 年 12 月 3 日发布了《增值税会计处理规定》（财会[2016]22 号），适用于 2016 年 5 月 1 日起发生的相关交易。

(2)、重要会计估计变更

适用 不适用

34. 其他

适用 不适用

六、税项

1. 主要税种及税率

主要税种及税率情况

适用 不适用

税种	计税依据	税率
增值税	按税法规定计算的销售货物和应税劳务收入为基础计算销项税额，在扣除当期允许抵扣的进项税额后，差额部分为应交增值税	13%、17%、6%、5%
消费税	按应税营业收入计征	5%
营业税	按应缴流转税税额计征	5%
城市维护建设税	按应缴流转税税额计征	3%
企业所得税	按应缴流转税税额计征	2%
企业所得税	按应纳税所得额计征	25%、15%

存在不同企业所得税税率纳税主体的，披露情况说明

适用 不适用

纳税主体名称	所得税税率
平湖荣晟再生资源有限公司	25
嘉兴市荣晟包装材料有限公司	25

2. 税收优惠

适用 不适用

(1) 增值税

公司及子公司嘉兴市荣晟包装材料有限公司系福利企业，根据财税【2007】92 号、国税发【2007】67 号、财税【2016】52 号等文件的规定，公司及子公司嘉兴市荣晟包装材料有限公司本报告期享受限额即征即退增值税优惠政策，2016 年 1 月至 2016 年 4 月限额为最低工资标准的 6 倍确定，但最高不得超过每人每年 3.5 万元，2016 年 5 月起限额为当地最低工资标准的 4 倍。

根据财税【2015】78号关于印发《资源综合利用产品和劳务增值税优惠目录》的通知，公司从事该文件所列的资源综合利用项目，2015年7月起公司销售自产的资源综合利用产品和提供资源综合利用劳务享受增值税即征即退50%政策。

(2) 企业所得税

根据浙江省科学技术厅、浙江省财政厅、浙江省国家税务局和浙江省地方税务局联合发文的浙科发高【2012】313号《关于认定杭州天宽科技有限公司等329家企业为2012年第二批高新技术企业的通知》的文件，公司于2012年12月通过高新技术企业认定；根据科学技术部火炬、高技术产业开发中心联合发文的文件国科火字【2015】254号《关于浙江省2015年第一批复审高新技术企业备案的复函》文件，公司于2015年11月通过高新技术企业复审；根据国家税务总局国税函[2008]985号《关于高新技术企业2008年度企业所得税问题的通知》和国税函[2009]203号《国家税务总局关于实施高新技术企业所得税优惠有关问题的通知》的规定，公司本期企业所得税按应纳税所得额的15%税率计缴。

(3) 地方水利建设基金

公司及子公司嘉兴市荣晟包装材料有限公司系福利企业，根据浙江省财政厅、浙江省地方税务局浙财综【2012】130号《关于印发《浙江省地方水利建设基金征收和减免管理办法》的通知》，公司及子公司嘉兴市荣晟包装材料有限公司本期享受地方水利建设基金减免优惠政策。

(4) 城镇土地使用税

公司及子公司嘉兴市荣晟包装材料有限公司系福利企业，根据浙江省地方税务局公告2010年第4号《浙江省地方税务局关于对安置残疾人就业的单位定额减征城镇土地使用税问题的公告》，公司及子公司嘉兴市荣晟包装材料有限公司本期享受定额减征城镇土地使用税的优惠政策。

3. 其他

适用 不适用

七、合并财务报表项目注释

1、货币资金

适用 不适用

单位：元 币种：人民币

项目	期末余额	期初余额
库存现金	67,240.31	55,713.58
银行存款	33,983,608.25	12,081,531.00
其他货币资金	8,144,500.00	4,837,000.00
合计	42,195,348.56	16,974,244.58
其中：存放在境外的款项总额		

其他说明

其中受限制的货币资金明细如下：

项目	期末余额	年初余额
票据保证金	8,144,500.00	4,837,000.00
合计	8,144,500.00	4,837,000.00

2、以公允价值计量且其变动计入当期损益的金融资产

□适用 √不适用

3、衍生金融资产

□适用 √不适用

4、应收票据

(1). 应收票据分类列示

√适用 □不适用

单位：元 币种：人民币

项目	期末余额	期初余额
银行承兑票据	77,789,232.21	36,544,912.96
商业承兑票据		
合计	77,789,232.21	36,544,912.96

(2). 期末公司已质押的应收票据

□适用 √不适用

(3). 期末公司已背书或贴现且在资产负债表日尚未到期的应收票据：

√适用 □不适用

单位：元 币种：人民币

项目	期末终止确认金额	期末未终止确认金额
银行承兑票据	185,840,133.38	0
商业承兑票据		0
合计	185,840,133.38	0

(4). 期末公司因出票人未履约而将其转应收账款的票据

□适用 √不适用

其他说明

□适用 √不适用

5、应收账款

(1). 应收账款分类披露

√适用 □不适用

单位：元 币种：人民币

类别	期末余额			期初余额		
	账面余额	坏账准备	账面	账面余额	坏账准备	账面

	金额	比例 (%)	金额	计提比例 (%)	价值	金额	比例 (%)	金额	计提比例 (%)	价值
单项金额重大并单独计提坏账准备的应收账款										
按信用风险特征组合计提坏账准备的应收账款	158,042,074.10	100	9,564,977.73	6.05	148,477,096.37	115,953,040.91	100	7,933,357.06	6.84	108,019,683.85
单项金额不重大但单独计提坏账准备的应收账款										
合计	158,042,074.10	100	9,564,977.73	6.05	148,477,096.37	115,953,040.91	100	7,933,357.06	6.84	108,019,683.85

期末单项金额重大并单项计提坏账准备的应收账款

适用 不适用

组合中，按账龄分析法计提坏账准备的应收账款：

适用 不适用

单位：元 币种：人民币

账龄	期末余额		
	应收账款	坏账准备	计提比例 (%)
1 年以内小计	151,945,225.94	4,558,356.79	3.00
1 至 2 年	625,046.01	125,009.20	20.00
2 至 3 年	1,180,380.83	590,190.42	50.00
3 年以上	4,291,421.32	4,291,421.32	100.00
合计	158,042,074.10	9,564,977.73	

确定该组合依据的说明：

除已单独计提减值准备的应收款项外，相同账龄的应收款项具有类似信用风险特征。

组合中，采用余额百分比法计提坏账准备的应收账款：

适用 不适用

组合中，采用其他方法计提坏账准备的应收账款：

适用 不适用

(2) 本期计提、收回或转回的坏账准备情况：

本期计提坏账准备金额 1,254,171.83 元；本期收回或转回坏账准备金额 377,448.84 元。

其中本期坏账准备收回或转回金额重要的：

适用 不适用

单位：元 币种：人民币

单位名称	收回或转回金额	收回方式

昆山惠宇包装制品有限公司	359,271.20	银行存款
昆山惠宇包装制品有限公司	16,078.38	扣除工资（营销总监承担坏账的10%）
上海三立包装材料股份有限公司	2,099.26	银行存款
合计	377,448.84	/

其他说明

应收昆山惠宇包装制品有限公司的货款由营销总监按考核政策承担了10%坏账损失。

(3). 本期实际核销的应收账款情况

适用 不适用

(4). 按欠款方归集的期末余额前五名的应收账款情况：

适用 不适用

单位名称	期末余额		
	应收账款	占应收账款合计数的比例(%)	坏账准备
上海绚丽包装彩印有限公司	8,275,716.59	5.24	248,271.50
昆山美泰纸业有限公司	7,346,994.33	4.65	220,409.83
平湖市景兴包装材料有限公司	7,318,533.93	4.63	219,556.02
上海福铮纸业有限公司	7,127,381.19	4.51	213,821.44
常熟市宏华外贸包装有限责任公司	7,032,096.61	4.45	210,962.90
合计	37,100,722.65	23.48	1,113,021.69

(5). 因金融资产转移而终止确认的应收账款：

适用 不适用

(6). 转移应收账款且继续涉入形成的资产、负债金额：

适用 不适用

其他说明：

适用 不适用

6、预付款项

(1). 预付款项按账龄列示

适用 不适用

单位：元 币种：人民币

账龄	期末余额	期初余额
----	------	------

	金额	比例 (%)	金额	比例 (%)
1 年以内	1,838,663.02	99.13	1,649,590.36	99.15
1 至 2 年	16,194.76	0.87		
2 至 3 年				
3 年以上			14,217.00	0.85
合计	1,854,857.78	100	1,663,807.36	100.00

账龄超过 1 年且金额重要的预付款项未及时结算原因的说明：
无

(2). 按预付对象归集的期末余额前五名的预付款情况：

适用 不适用

预付对象	期末余额	占预付款期末余额 合计数的比例 (%)
中国人民财产保险股份有限公司平湖支公司	523,566.97	28.23
浙江方元物流有限公司	276,119.63	14.89
WILLIAM KENYON AND SONS	93,649.50	5.05
杭州三兰高压阀门有限公司	83,717.37	4.51
奥胜制造(太仓)有限公司	76,829.22	4.14
合计	1,053,882.69	56.82

其他说明

适用 不适用

7、 应收利息

(1). 应收利息分类

适用 不适用

(2). 重要逾期利息

适用 不适用

其他说明：

适用 不适用

8、 应收股利

(1). 应收股利

适用 不适用

(2). 重要的账龄超过 1 年的应收股利：

适用 不适用

其他说明：

□适用 √不适用

9、其他应收款

(1). 其他应收款分类披露

√适用 □不适用

单位：元 币种：人民币

类别	期末余额					期初余额				
	账面余额		坏账准备		账面价值	账面余额		坏账准备		账面价值
	金额	比例 (%)	金额	计提比例 (%)		金额	比例 (%)	金额	计提比例 (%)	
单项金额重大并单独计提坏账准备的其他应收款										
按信用风险特征组合计提坏账准备的其他应收款	5,945,874.45	100.00	1,671,372.90	28.11	4,274,501.55	3,147,079.84	100.00	726,418.57	23.08	2,420,661.27
单项金额不重大但单独计提坏账准备的其他应收款										
合计	5,945,874.45	100.00	1,671,372.90	28.11	4,274,501.55	3,147,079.84	100.00	726,418.57	23.08	2,420,661.27

期末单项金额重大并单项计提坏帐准备的其他应收款

□适用 √不适用

组合中，按账龄分析法计提坏账准备的其他应收款：

√适用□不适用

单位：元 币种：人民币

账龄	期末余额		
	其他应收款	坏账准备	计提比例
1年以内			
其中：1年以内分项			
1年以内小计	3,066,496.45	91,994.90	3.00
1至2年	1,000,000.00	200,000.00	20.00
2至3年	1,000,000.00	500,000.00	50.00
3年以上	879,378.00	879,378.00	100.00
3至4年			
4至5年			
5年以上			
合计	5,945,874.45	1,671,372.90	

确定该组合依据的说明：

除已单独计提减值准备的应收款项外，相同账龄的应收款项具有类似信用风险特征。

组合中，采用余额百分比法计提坏账准备的其他应收款：

适用 不适用

组合中，采用其他方法计提坏账准备的其他应收款：

适用 不适用

(2). 本期计提、收回或转回的坏账准备情况：

本期计提坏账准备金额 1,144,954.33 元；本期收回或转回坏账准备金额 0 元。

其中本期坏账准备转回或收回金额重要的：

适用 不适用

(3). 本期实际核销的其他应收款情况

适用 不适用

单位：元 币种：人民币

项目	核销金额
实际核销的其他应收款	200,000.00

其中重要的其他应收款核销情况：

适用 不适用

单位：元 币种：人民币

单位名称	其他应收款性质	核销金额	核销原因	履行的核销程序	款项是否由关联交易产生
福建天起起重机械有限公司		200,000.00	浙江省平湖市人民法院执行裁定附书（2016）浙0482执123号之二，福建天起起重机械有限公司无可供执行财产，终结执行。	企业内部审批流程	否
合计	/	200,000.00	/	/	/

其他应收款核销说明：

适用 不适用

根据浙江省平湖市人民法院执行裁定书（2016）浙0482执123号之二，福建天起起重机械有限公司无可供执行财产，公司履行内部审批流程后，将应收福建天起起重机械有限公司20万元款项予以核销。

(4). 其他应收款按款项性质分类情况

适用 不适用

单位：元 币种：人民币

款项性质	期末账面余额	期初账面余额
往来款	4,150,000.00	2,000,000.00
保证金	1,602,061.00	998,061.00
其他	193,813.45	149,018.84
合计	5,945,874.45	3,147,079.84

(5). 按欠款方归集的期末大额其他应收款情况:

√适用 □不适用

单位:元 币种:人民币

单位名称	款项的性质	期末余额	账龄	占其他应收款期末余额合计数的比例(%)	坏账准备期末余额
平湖总商会投资股份有限公司	往来款	4,150,000.00	1年以内 2,150,000.00元; 1-2年 1,000,000.00元; 2-3年 1,000,000.00元	69.80	764,500.00
平湖市财政局	土地保证金	1,500,000.00	1年以内 700,000.00元; 3年以上 800,000.00元	25.23	821,000.00
合计	/	5,650,000.00	/	95.03	1,585,500.00

(6). 涉及政府补助的应收款项

□适用 √不适用

(7). 因金融资产转移而终止确认的其他应收款:

□适用 √不适用

(8). 转移其他应收款且继续涉入形成的资产、负债的金额:

□适用 √不适用

其他说明:

□适用 √不适用

10、 存货

(1). 存货分类

√适用 □不适用

单位：元 币种：人民币

项目	期末余额			期初余额		
	账面余额	跌价准备	账面价值	账面余额	跌价准备	账面价值
原材料	26,696,655.38		26,696,655.38	12,714,357.75		12,714,357.75
在产品	79,858.65		79,858.65	43,316.38		43,316.38
库存商品	36,116,095.26		36,116,095.26	15,571,379.60		15,571,379.60
周转材料						
消耗性生物资产						
建造合同形成的已完工未结算资产						
合计	62,892,609.29		62,892,609.29	28,329,053.73		28,329,053.73

(2). 存货跌价准备

适用 不适用

(3). 存货期末余额含有借款费用资本化金额的说明：

适用 不适用

(4). 期末建造合同形成的已完工未结算资产情况：

适用 不适用

其他说明

适用 不适用

11、划分为持有待售的资产

适用 不适用

12、一年内到期的非流动资产

适用 不适用

13、其他流动资产

适用 不适用

14、可供出售金融资产

(1). 可供出售金融资产情况

适用 不适用

单位：元 币种：人民币

项目	期末余额	期初余额
----	------	------

	账面余额	减值准备	账面价值	账面余额	减值准备	账面价值
可供出售债务工具:						
可供出售权益工具:	1,437,126.00		1,437,126.00	1,437,126.00		1,437,126.00
按公允价值计量的						
按成本计量的	1,437,126.00		1,437,126.00	1,437,126.00		1,437,126.00
合计	1,437,126.00		1,437,126.00	1,437,126.00		1,437,126.00

(2). 期末按公允价值计量的可供出售金融资产

□适用 √不适用

(3). 期末按成本计量的可供出售金融资产

√适用 □不适用

单位: 元 币种: 人民币

被投资单位	账面余额			减值准备				在被投资单位持股比例 (%)	本期现金红利	
	期初	本期增加	本期减少	期末	期初	本期增加	本期减少			期末
平湖市总商会投资股份有限公司	1,437,126.00			1,437,126.00					1.20	
合计	1,437,126.00			1,437,126.00					1.20	

(4). 报告期内可供出售金融资产减值的变动情况

□适用 √不适用

(5). 可供出售权益工具期末公允价值严重下跌或非暂时性下跌但未计提减值准备的相关说明:

□适用 √不适用

其他说明

□适用 √不适用

15. 持有至到期投资

(1). 持有至到期投资情况:

□适用 √不适用

(2). 期末重要的持有至到期投资:

□适用 √不适用

(3). 本期重分类的持有至到期投资:

□适用 √不适用

其他说明:

适用 不适用

16、长期应收款

(1) 长期应收款情况：

适用 不适用

(2) 因金融资产转移而终止确认的长期应收款

适用 不适用

(3) 转移长期应收款且继续涉入形成的资产、负债金额

适用 不适用

其他说明

适用 不适用

17、长期股权投资

适用 不适用

18、投资性房地产

投资性房地产计量模式

不适用

19、固定资产

(1). 固定资产情况

适用 不适用

单位：元 币种：人民币

项目	房屋及建筑物	机器设备	运输工具	电子设备及其他	固定资产装修	合计
一、账面原值：						
1. 期初余额	113,970,923.50	342,833,891.99	4,245,926.18	3,917,888.93	4,779,903.84	469,748,534.44
2. 本期增加金额	47,431,869.59	196,946,087.91	235,050.90	1,397,024.61	1,288,575.60	247,298,608.61
(1) 购置		5,770,510.13	235,050.90	384,263.94	1,288,575.60	7,678,400.57
(2) 在建工程转入	47,431,869.59	191,175,577.78		1,012,760.67		239,620,208.04
(3) 企业合并增加						
3. 本期减少金额	1,464,797.27	9,428,103.81				10,892,901.08
(1) 处置或报废	1,464,797.27	9,428,103.81				10,892,901.08
4. 期末余额	159,937,995.82	530,351,876.09	4,480,977.08	5,314,913.54	6,068,479.44	706,154,241.97
二、累计折旧						
1. 期初余额	41,132,172.90	181,276,763.30	2,338,530.34	2,891,098.68	2,559,478.06	230,198,043.28

2. 本期增加金额	6,237,786.02	35,323,759.58	518,403.97	407,180.39	746,774.05	43,233,904.01
(1) 计提	6,237,786.02	35,323,759.58	518,403.97	407,180.39	746,774.05	43,233,904.01
3. 本期减少金额	556,623.16	6,564,185.58				7,120,808.74
(1) 处置或报废	556,623.16	6,564,185.58				7,120,808.74
4. 期末余额	46,813,335.76	210,036,337.30	2,856,934.31	3,298,279.07	3,306,252.11	266,311,138.55
三、减值准备						
1. 期初余额	908,174.11	3,924,533.08				4,832,707.19
2. 本期增加金额						
(1) 计提						
3. 本期减少金额	908,174.11	2,760,272.93				3,668,447.04
(1) 处置或报废						
4. 期末余额		1,164,260.15				1,164,260.15
四、账面价值						
1. 期末账面价值	113,124,660.06	319,151,278.64	1,624,042.77	2,016,634.47	2,762,227.33	438,678,843.27
2. 期初账面价值	71,930,576.49	157,632,595.61	1,907,395.84	1,026,790.25	2,220,425.78	234,717,783.97

(2). 暂时闲置的固定资产情况

□适用 √不适用

(3). 通过融资租赁租入的固定资产情况

□适用 √不适用

(4). 通过经营租赁租出的固定资产

□适用 √不适用

(5). 未办妥产权证书的固定资产情况

√适用 □不适用

单位：元 币种：人民币

项目	账面价值	未办妥产权证书的原因
房屋及建筑物	45,766,182.41	尚未整体建造完成

其他说明：

□适用 √不适用

20、在建工程

(1). 在建工程情况

√适用 □不适用

单位：元 币种：人民币

项目	期末余额	期初余额
----	------	------

	账面余额	减值准备	账面价值	账面余额	减值准备	账面价值
20万吨造纸项目				41,520,180.27		41,520,180.27
原纸仓库	5,018,739.09		5,018,739.09			
130吨锅炉建设工程				10,304,807.57		10,304,807.57
热电管道建设项目	3,189,152.72		3,189,152.72			
脱硫脱硝扩建工程	400,776.70		400,776.70			
合计	8,608,668.51		8,608,668.51	51,824,987.84		51,824,987.84

(2). 重要在建工程项目本期变动情况

√适用 □不适用

单位：元 币种：人民币

项目名称	预算数	期初余额	本期增加金额	本期转入固定资产金额	本期其他减少金额	期末余额	工程累计投入占预算比例(%)	工程进度	利息资本化累计金额	其中：本期利息资本化金额	本期利息资本化率(%)	资金来源
热电管道建设项目	5,500,000.00		5,451,584.87	2,262,432.15		3,189,152.72	99.12	95%				自筹
五楼文化馆	940,000.00		929,398.06	929,398.06			98.87	100%				自筹
130吨锅炉建设工程	30,000,000.00	10,304,807.57	19,902,711.88	30,207,519.45			100.69	100%				自筹
20万吨造纸项目	204,800,000.00	41,520,180.27	161,080,569.21	202,600,749.48			98.93	100%				自筹
原纸仓库	5,200,000.00		5,018,739.09			5,018,739.09	96.51	95%				自筹

六号 机技 改纸 机	2,800,000.00		2,767,876.38	2,767,876.38			98.85	100%				自筹
6车 间流 水线 改造	850,000.00		852,232.52	852,232.52			100.26	100%				自筹
脱硫 脱硝 扩建 工程	1,000,000.00		400,776.70			400,776.70	40.08	40%				自筹
合计	251,090,000.00	51,824,987.84	196,403,888.71	239,620,208.04		8,608,668.51	/	/			/	/

(3). 本期计提在建工程减值准备情况:

适用 不适用

其他说明

适用 不适用

21、工程物资

适用 不适用

22、固定资产清理

适用 不适用

23、生产性生物资产

(1). 采用成本计量模式的生产性生物资产

适用 不适用

(2). 采用公允价值计量模式的生产性生物资产

适用 不适用

其他说明

适用 不适用

24、油气资产

适用 不适用

25、无形资产

(1). 无形资产情况

适用 不适用

单位：元 币种：人民币

项目	土地使用权	专利	非专	排污权	减排管理信	合计
----	-------	----	----	-----	-------	----

		权	利技		息系统	
			术			
一、账面原值						
1. 期初余额	50,364,443.00			15,634,080.00	255,000.00	66,253,523.00
2. 本期增加 金额	6,828,900.00			1,461,894.00		8,290,794.00
(1) 购置	6,828,900.00			1,461,894.00		8,290,794.00
(2) 内部 研发						
(3) 企业 合并增加						
(4) 期末 余额						
3. 本期减少 金额						
(1) 处置						
(2) 本期 增加金额						
4. 期末余额	57,193,343.00			17,095,974.00	255,000.00	74,544,317.00
二、累计摊销						
1. 期初余额	7,809,519.51			3,908,520.00	59,500.00	11,777,539.51
2. 本期增加 金额	1,052,817.66			1,074,082.80	51,000.00	2,177,900.46
(1) 计提	1,052,817.66			1,074,082.80	51,000.00	2,177,900.46
3. 本期减少 金额						
(1) 处置						
4. 期末余额	8,862,337.17			4,982,602.80	110,500.00	13,955,439.97
三、减值准备						
1. 期初余额						
2. 本期增加 金额						
(1) 计提						
3. 本期减少 金额						
(1) 处置						
4. 期末余额						

四、账面价值						
1. 期末账面价值	48,331,005.83			12,113,371.20	144,500.00	60,588,877.03
2. 期初账面价值	42,554,923.49			11,725,560.00	195,500.00	54,475,983.49

本期末通过公司内部研发形成的无形资产占无形资产余额的比例 0

(2). 未办妥产权证书的土地使用权情况:

适用 不适用

其他说明:

适用 不适用

26、开发支出

适用 不适用

27、商誉

(1). 商誉账面原值

适用 不适用

(2). 商誉减值准备

适用 不适用

说明商誉减值测试过程、参数及商誉减值损失的确认方法

适用 不适用

其他说明

适用 不适用

28、长期待摊费用

适用 不适用

29、递延所得税资产/递延所得税负债

(1). 未经抵销的递延所得税资产

适用 不适用

单位: 元 币种: 人民币

项目	期末余额		期初余额	
	可抵扣暂时性差异	递延所得税资产	可抵扣暂时性差异	递延所得税资产
资产减值准备				
内部交易未实现利润				
可抵扣亏损				
固定资产减值	1,164,260.15	174,639.02	4,832,707.19	724,906.08
应付职工薪酬			6,193,011.53	1,030,406.74

递延收益	15,196,869.07	2,279,530.36	14,179,483.22	2,126,922.48
坏账准备	6,065,551.31	1,084,344.49	4,300,533.62	792,067.51
合计	22,426,680.53	3,538,513.87	29,505,735.56	4,674,302.81

(2). 未经抵销的递延所得税负债

□适用 √不适用

(3). 以抵销后净额列示的递延所得税资产或负债：

□适用 √不适用

(4). 未确认递延所得税资产明细

√适用 □不适用

单位：元 币种：人民币

项目	期末余额	期初余额
可抵扣暂时性差异	5,170,799.32	4,359,242.01
可抵扣亏损		
合计	5,170,799.32	4,359,242.01

(5). 未确认递延所得税资产的可抵扣亏损将于以下年度到期

□适用 √不适用

其他说明：

□适用 √不适用

30、其他非流动资产

√适用 □不适用

单位：元 币种：人民币

项目	期末余额	期初余额
预付设备款	1,310,845.40	9,821,861.49
合计	1,310,845.40	9,821,861.49

其他说明：

无

31、短期借款

(1). 短期借款分类

√适用 □不适用

单位：元 币种：人民币

项目	期末余额	期初余额
质押借款		
抵押借款	164,300,000.00	79,600,000.00
保证借款	26,000,000.00	

信用借款		
委托借款	12,500,000.00	11,000,000.00
合计	202,800,000.00	90,600,000.00

短期借款分类的说明：

无

(2). 已逾期未偿还的短期借款情况

适用 不适用

其中重要的已逾期未偿还的短期借款情况如下：

适用 不适用

其他说明

适用 不适用

32、以公允价值计量且其变动计入当期损益的金融负债

适用 不适用

33、衍生金融负债

适用 不适用

34、应付票据

适用 不适用

单位：元 币种：人民币

种类	期末余额	期初余额
银行承兑汇票	24,270,000.00	13,820,000.00
合计	24,270,000.00	13,820,000.00

本期末已到期未支付的应付票据总额为 0 元。

35、应付账款

(1). 应付账款列示

适用 不适用

单位：元 币种：人民币

项目	期末余额	期初余额
应付材料款	84,756,944.59	47,021,534.30
应付工程款	56,665,153.56	27,306,955.50
应付运费款	10,258,388.10	5,968,784.43
应付其他款项	7,861,389.79	3,520,718.05
合计	159,541,876.04	83,817,992.28

(2). 账龄超过 1 年的重要应付账款

√适用 □不适用

单位：元 币种：人民币

项目	期末余额	未偿还或结转的原因
杭州汽轮机股份有限公司	1,090,941.61	质保期未到
河南华丰网业科技股份有限公司	633,102.36	质保期未到
平湖市平南建筑工程有限公司	632,317.50	质保期未到
合计	2,356,361.47	/

其他说明

□适用 √不适用

36、预收款项

(1). 预收账款项列示

√适用 □不适用

单位：元 币种：人民币

项目	期末余额	期初余额
预收货款	11,672,970.77	3,322,723.01
合计	11,672,970.77	3,322,723.01

(2). 账龄超过 1 年的重要预收款项

□适用 √不适用

(3). 期末建造合同形成的已结算未完工项目情况：

□适用 √不适用

其他说明

□适用 √不适用

37、应付职工薪酬

(1). 应付职工薪酬列示：

√适用 □不适用

单位：元 币种：人民币

项目	期初余额	本期增加	本期减少	期末余额
一、短期薪酬	6,333,640.69	63,858,424.72	58,663,788.10	11,528,277.31
二、离职后福利-设定提存计划	262,980.66	4,530,524.20	4,389,628.45	403,876.41
三、辞退福利				
四、一年内到期的其他福利				
合计	6,596,621.35	68,388,948.92	63,053,416.55	11,932,153.72

(2). 短期薪酬列示:

√适用 □不适用

单位: 元 币种: 人民币

项目	期初余额	本期增加	本期减少	期末余额
一、工资、奖金、津贴和补贴	6,193,011.53	56,593,772.21	51,600,207.69	11,186,576.05
二、职工福利费		1,414,464.60	1,414,464.60	
三、社会保险费	134,758.61	3,907,495.26	3,726,901.65	315,352.22
其中: 医疗保险费	103,772.00	3,243,543.87	3,072,054.30	275,261.57
工伤保险费	21,576.97	398,951.16	403,057.47	17,470.66
生育保险费	9,409.64	265,000.23	251,789.88	22,619.99
四、住房公积金	3,234.00	1,727,904.00	1,707,400.00	23,738.00
五、工会经费和职工教育经费	2,636.55	214,788.65	214,814.16	2,611.04
合计	6,333,640.69	63,858,424.72	58,663,788.10	11,528,277.31

(3). 设定提存计划列示

√适用 □不适用

单位: 元 币种: 人民币

项目	期初余额	本期增加	本期减少	期末余额
1、基本养老保险	231,441.60	4,173,006.07	4,044,706.60	359,741.07
2、失业保险费	31,539.06	357,518.13	344,921.85	44,135.34
合计	262,980.66	4,530,524.20	4,389,628.45	403,876.41

其他说明:

□适用 √不适用

38、应交税费

√适用 □不适用

单位: 元 币种: 人民币

项目	期末余额	期初余额
增值税	12,916,573.96	4,545,043.37
消费税		
营业税		4,000.00
企业所得税	1,947,303.44	475,674.40
个人所得税	221,297.83	10,090,209.34
城市维护建设税	662,948.57	227,452.14
印花税	77,866.87	22,677.57
水利建设专项资金	53.33	71,316.69
土地使用税	603,888.50	1,059,517.20
房产税	611,679.61	889,995.99
教育费附加	397,769.14	136,471.29

地方教育费附加	265,179.43	90,980.86
合计	17,704,560.68	17,613,338.85

其他说明：

无

39、应付利息

适用 不适用

单位：元 币种：人民币

项目	期末余额	期初余额
短期借款应付利息	276,678.52	121,166.79
合计	276,678.52	121,166.79

重要的已逾期未支付的利息情况：

适用 不适用

其他说明：

适用 不适用

40、应付股利

适用 不适用

单位：元 币种：人民币

项目	期末余额	期初余额
普通股股利		25,000,000.00
合计		25,000,000.00

其他说明，包括重要的超过1年未支付的应付股利，应披露未支付原因：

无

41、其他应付款

(1). 按款项性质列示其他应付款

适用 不适用

单位：元 币种：人民币

项目	期末余额	期初余额
暂借款	2,616,180.00	14,630,000.00
押金	1,563,884.00	563,884.00
其他	2,517,056.80	1,831,458.71
合计	6,697,120.80	17,025,342.71

(2). 账龄超过1年的重要其他应付款

适用 不适用

单位：元 币种：人民币

项目	期末余额	未偿还或结转的原因
平湖经济开发区管理委员会	630,000.00	暂借款利息
合计	630,000.00	

其他说明

适用 不适用

42、划分为持有待售的负债

适用 不适用

43、1年内到期的非流动负债

适用 不适用

44、其他流动负债

其他流动负债情况

适用 不适用

短期应付债券的增减变动：

适用 不适用

其他说明：

适用 不适用

45、长期借款

(1). 长期借款分类

适用 不适用

其他说明，包括利率区间：

适用 不适用

46、应付债券

(1). 应付债券

适用 不适用

(2). 应付债券的增减变动：（不包括划分为金融负债的优先股、永续债等其他金融工具）

适用 不适用

(3). 可转换公司债券的转股条件、转股时间说明：

适用 不适用

(4). 划分为金融负债的其他金融工具说明：

期末发行在外的优先股、永续债等其他金融工具基本情况

适用 不适用

期末发行在外的优先股、永续债等金融工具变动情况表

适用 不适用

其他金融工具划分为金融负债的依据说明

适用 不适用

其他说明：

适用 不适用

47、长期应付款

(1) 按款项性质列示长期应付款：

适用 不适用

48、长期应付职工薪酬

适用 不适用

49、专项应付款

适用 不适用

50、预计负债

适用 不适用

51、递延收益

递延收益情况

适用 不适用

单位：元 币种：人民币

项目	期初余额	本期增加	本期减少	期末余额	形成原因
政府补助	4,360,948.32	2,364,071.82	1,002,995.16	5,722,024.98	政府补助
蒸汽管道初装接口费（注）	9,818,534.90	1,282,051.28	1,625,742.09	9,474,844.09	接口费收入
合计	14,179,483.22	3,646,123.10	2,628,737.25	15,196,869.07	/

注：蒸汽管道初装接口费系公司按照财政部《关于企业收取的一次性入网费会计处理的规定》（财会【2003】16号），将收取的管道初装接口费按十年分期确认收入的摊余金额。

涉及政府补助的项目：

适用 不适用

单位：元 币种：人民币

负债项目	期初余额	本期新增补助金额	本期计入营业外收入金额	其他变动	期末余额	与资产相关/与收益相关
省级环境保护专	182,291.67		62,500.00		119,791.67	与资产相关

项资金项目					
基础设施及技术改造项目财政补助项目	693,975.91		346,987.95	346,987.96	与资产相关
重大科技专项补助经费项目	225,555.56		77,333.33	148,222.23	与资产相关
节能财政专项资金项目	487,826.09		88,695.65	399,130.44	与资产相关
循环经济专项资金	142,543.86		26,315.79	116,228.07	与资产相关
省科技重大专项配套经费项目	56,034.48		10,344.83	45,689.65	与资产相关
专项资金补助项目	40,229.89		13,793.10	26,436.79	与资产相关
工业发展资金补助项目	129,411.75		23,529.41	105,882.34	与资产相关
供热管网改造工程财政补贴项目(1)	208,325.66		27,471.52	180,854.14	与资产相关
供热管网改造工程财政补贴项目(2)	231,265.31		30,835.38	200,429.93	与资产相关
土地出让金返还	431,205.12		8,983.44	422,221.68	与资产相关
刷卡排污系统建设补助资金项目(1)	101,355.93		26,440.68	74,915.25	与资产相关
刷卡排污系统建设补助资金项目(2)	70,319.59		8,882.47	61,437.12	与资产相关
热电减排信息系统补助资金项目	119,629.63		15,111.10	104,518.53	与资产相关
脱硫脱销工程补助资金	1,071,356.44		129,861.39	941,495.05	与资产相关
废水在线和中控系统建设	82,268.04		10,391.75	71,876.29	与资产相关
省节能与工业循环经济专项资金项目补助沼气发电项目节能技术改造	87,353.39		8,959.32	78,394.07	与资产相关
供热管网改造工程财政补贴项目(3)		327,673.52	32,767.35	294,906.17	与资产相关

供热管网改造工程财政补贴项目(4)		182,698.30	6,583.72		176,114.58	与资产相关
16年省循环经济专项资金补助		800,000.00	21,052.63		778,947.37	与资产相关
安装能源监控设备补助		30,000.00	769.23		29,230.77	与资产相关
淘汰落后电机变压器		174,200.00	4,428.81		169,771.19	与资产相关
零土地技改(15MW背压式汽轮机发电机组)		719,500.00	20,956.31		698,543.69	与资产相关
平湖塘延伸拓浚工程热网管道搬迁补偿款		130,000.00			130,000.00	与资产相关
合计	4,360,948.32	2,364,071.82	1,002,995.16		5,722,024.98	/

其他说明:

适用 不适用

52、其他非流动负债

适用 不适用

53、股本

适用 不适用

单位:元 币种:人民币

	期初余额	本次变动增减(+、-)					期末余额
		发行新股	送股	公积金转股	其他	小计	
股份总数	95,000,000.00						95,000,000.00

其他说明:

无

54、其他权益工具

(1) 期末发行在外的优先股、永续债等其他金融工具基本情况

适用 不适用

(2) 期末发行在外的优先股、永续债等金融工具变动情况表

适用 不适用

其他权益工具本期增减变动情况、变动原因说明,以及相关会计处理的依据:

适用 不适用

其他说明：

适用 不适用

55、资本公积

适用 不适用

单位：元 币种：人民币

项目	期初余额	本期增加	本期减少	期末余额
资本溢价(股本溢价)	10,318,507.02			10,318,507.02
合计	10,318,507.02			10,318,507.02

其他说明，包括本期增减变动情况、变动原因说明：

无

56、库存股

适用 不适用

57、其他综合收益

适用 不适用

58、专项储备

适用 不适用

59、盈余公积

适用 不适用

单位：元 币种：人民币

项目	期初余额	本期增加	本期减少	期末余额
法定盈余公积	35,174,064.79	11,523,193.93		46,697,258.72
合计	35,174,064.79	11,523,193.93		46,697,258.72

盈余公积说明，包括本期增减变动情况、变动原因说明：

盈余公积本期增加系按照母公司2016年度实现净利润提取10%的法定盈余公积。

60、未分配利润

适用 不适用

单位：元 币种：人民币

项目	本期	上期
调整前上期末未分配利润	138,315,169.33	143,458,760.99
调整期初未分配利润合计数(调增+, 调减-)		
调整后期初未分配利润	138,315,169.33	143,458,760.99

加：本期归属于母公司所有者的净利润	122,746,549.10	77,194,446.86
减：提取法定盈余公积	11,523,193.93	7,338,038.52
提取任意盈余公积		
提取一般风险准备		
应付普通股股利		75,000,000.00
转作股本的普通股股利		
期末未分配利润	249,538,524.50	138,315,169.33

调整期初未分配利润明细：

- 1、由于《企业会计准则》及其相关新规定进行追溯调整，影响期初未分配利润 0 元。
- 2、由于会计政策变更，影响期初未分配利润 0 元。
- 3、由于重大会计差错更正，影响期初未分配利润 0 元。
- 4、由于同一控制导致的合并范围变更，影响期初未分配利润 0 元。
- 5、其他调整合计影响期初未分配利润 0 元。

61、营业收入和营业成本

√适用 □不适用

单位：元 币种：人民币

项目	本期发生额		上期发生额	
	收入	成本	收入	成本
主营业务	1,024,607,215.93	835,715,452.62	711,277,976.56	573,060,455.61
其他业务	4,565,983.45	975,022.48	5,010,254.57	956,091.54
合计	1,029,173,199.38	836,690,475.10	716,288,231.13	574,016,547.15

62、税金及附加

√适用 □不适用

单位：元 币种：人民币

项目	本期发生额	上期发生额
消费税		
营业税	1,290.00	4,000.00
城市维护建设税	3,407,894.18	2,014,473.34
教育费附加	3,407,859.67	2,014,473.36
资源税		
房产税	765,952.07	
土地使用税	800,190.5	
车船使用税		
印花税	244,280.47	
合计	8,627,466.89	4,032,946.70

其他说明：

无

63、销售费用

√适用 □不适用

单位：元 币种：人民币

项目	本期发生额	上期发生额
运输费	24,565,816.02	18,205,066.19
工资	3,870,101.43	2,079,050.93
其他销售费用	538,357.47	362,943.45
合计	28,974,274.92	20,647,060.57

其他说明：

无

64、管理费用

√适用 □不适用

单位：元 币种：人民币

项目	本期发生额	上期发生额
研发费用	39,287,003.10	28,208,609.36
工资	5,303,655.59	3,925,309.67
中介机构服务费	598,685.28	888,878.55
排污费	4,729,754.05	1,724,305.00
税费	815,636.16	2,391,847.88
业务招待费	3,742,591.54	1,475,496.87
保险费	1,566,774.18	1,208,878.62
折旧	1,574,904.44	1,515,272.96
汽车费用	372,733.48	403,043.85
其他管理费用	7,504,643.38	5,237,168.49
合计	65,496,381.20	46,978,811.25

其他说明：

无

65、财务费用

√适用 □不适用

单位：元 币种：人民币

项目	本期发生额	上期发生额
利息支出	9,332,131.87	6,548,975.32
票据贴现支出	479,877.24	90,655.70
减：利息收入	163,271.96	52,944.03
汇兑损益	115,454.48	148,509.51
金融机构手续费及其他	214,321.97	260,840.76
合计	9,978,513.60	6,996,037.26

其他说明：

无

66、资产减值损失

√适用 □不适用

单位：元 币种：人民币

项目	本期发生额	上期发生额
一、坏账损失	2,399,126.16	1,882,306.14
二、存货跌价损失		
三、可供出售金融资产减值损失		
四、持有至到期投资减值损失		
五、长期股权投资减值损失		
六、投资性房地产减值损失		
七、固定资产减值损失		3,143,234.90
八、工程物资减值损失		
九、在建工程减值损失		
十、生产性生物资产减值损失		
十一、油气资产减值损失		
十二、无形资产减值损失		
十三、商誉减值损失		
十四、其他		
合计	2,399,126.16	5,025,541.04

其他说明：

无

67、公允价值变动收益

□适用 √不适用

68、投资收益

□适用 √不适用

69、营业外收入

营业外收入情况

√适用□不适用

单位：元 币种：人民币

项目	本期发生额	上期发生额	计入当期非经常性损益的金额
非流动资产处置利得合计	243,378.98	21,004.46	243,378.98
其中：固定资产处置利得	243,378.98	21,004.46	243,378.98
无形资产处置利得			
债务重组利得			

非货币性资产交换利得			
接受捐赠			
政府补助	57,351,771.56	29,476,964.67	3,748,095.16
其他	74,502.71	403,187.60	74,502.71
合计	57,669,653.25	29,901,156.73	4,065,976.85

计入当期损益的政府补助

√适用 □不适用

单位：元 币种：人民币

补助项目	本期发生金额	上期发生金额	与资产相关/与收益相关
省节能与工业循环经济补助		900.00	与收益相关
科技发展资金补助		2,000.00	与收益相关
新产品申报、立项补助资金		1,000.00	与收益相关
大学生社保补贴		13,842.70	与收益相关
高校毕业生社保补贴		15,844.95	与收益相关
纳税前 30 强奖励		50,000.00	与收益相关
促进就业专业资金补助		1,500.00	与收益相关
省第二批知识产权保护和管理专项资金-平湖科技局		8,000.00	与收益相关
专利专项资金补助-平湖科技局		9,000.00	与收益相关
专利专项资金补助-平湖科技局		10,800.00	与收益相关
2015 年第一批科技资金补助-嘉兴市创新型企业-平湖科技局		50,000.00	与收益相关
2015 年第一批科技资金补助-省级新产品鉴定-平湖科技局		90,000.00	与收益相关
2015 年第一批科技资金补助-研发中心考核优秀-平湖科技局		50,000.00	与收益相关
能源管理体系认证补助-平湖市经信局		50,000.00	与收益相关
省安全标准化补助-钟埭街道办事处		50,000.00	与收益相关
2014 年第二批省级新产品申报立项补助-平湖市财政局		2,000.00	与收益相关
拟上市企业补助-钟埭街道办事处		1,222,900.00	与收益相关
2015 年开发区第一批科技政策奖励资金-专利申请总量奖励		4,000.00	与收益相关
2015 年开发区第一批科技政策奖励资金-专利授权奖励		5,000.00	与收益相关
科技进步奖-高强瓦楞		10,000.00	与收益相关
2014 年度残疾人员超比例安置奖		430,000.00	与收益相关
专利专项奖金		20,000.00	与收益相关

增值税退税	53,603,676.40	25,501,899.55	与收益相关
城镇土地使用税退税	958,000.00	582,611.20	与收益相关
房产税退税		522,000.00	与收益相关
2015 年度残疾人员超比例安置奖	478,000.00		与收益相关
15 年第二批专利专项资金补助-嘉兴市专利示范企业-平湖科技局	30,000.00		与收益相关
15 年第二批专利专项资金补助-专利授权资助-平湖科技局	49,000.00		与收益相关
15 年第二批专利专项资金补助-科技创新券-平湖科技局	6,000.00		与收益相关
16 年第一批科技奖励资金（省企业研究院配套补助）-平湖科技局	100,000.00		与收益相关
嘉兴市级技术中心-2015 年工发资金补助	50,000.00		与收益相关
两化融合示范企业-2015 年工发资金补助	30,000.00		与收益相关
企业管理能力提升-2015 年工发资金补助	55,000.00		与收益相关
市长质量奖-2015 年工发资金补助	150,000.00		与收益相关
2014 年平湖市级专利示范企业	1,000.00		与收益相关
2014 年新型高密度环保纸板 3 只新产品	9,000.00		与收益相关
2014 年度实用新型专利授权奖励 6 只	6,000.00		与收益相关
高新复审通过奖励-平湖科技局	100,000.00		与收益相关
2016 年第二批科发资金补助(2013 市重点项目验收)-平湖科技局	50,000.00		与收益相关
2016 年第二批科技政策奖励资金-钟埭街道	30,000.00		与收益相关
嘉兴市专利示范企业-钟埭街道	1,000.00		与收益相关
2014 年度工业发展资金补助	476,300.00		与收益相关
2015 年度工业发展资金补助	165,800.00		与收益相关
省级环境保护专项资金项目	62,500.00	62,500.00	与资产相关
基础设施及技术改造项目财政补助	346,987.95	346,987.95	与资产相关

项目			
重大科技专项补助经费项目	77,333.33	77,333.33	与资产相关
节能财政专项资金项目	88,695.65	88,695.65	与资产相关
循环经济专项资金项目	26,315.79	26,315.79	与资产相关
省科技重大专项配套经费项目	10,344.83	10,344.83	与资产相关
专项资金补助项目	13,793.10	13,793.10	与资产相关
工业发展资金补助项目	23,529.41	23,529.41	与资产相关
开发区投资补助项目	8,983.44	8,983.44	与资产相关
供热管网改造工程财政补贴项目 (1)	27,471.52	27,471.52	与资产相关
供热管网改造工程财政补贴项目 (2)	30,835.38	20,556.92	与资产相关
热电减排信息系统补助资金项目	15,111.10	15,111.11	与资产相关
刷卡排污系统建设补助资金项目 (1)	26,440.68	26,440.68	与资产相关
废水在线和中控系统建设	10,391.75	1,731.96	与资产相关
刷卡排污系统建设补助资金项目 (2)	8,882.47	1,480.41	与资产相关
脱硫脱销工程补助资金	129,861.39	21,643.56	与资产相关
省节能与工业循环经济专项资金项目 补助沼气发电项目节能技术改造	8,959.32	746.61	与资产相关
供热管网改造工程财政补贴项目 (3)	32,767.35		与资产相关
供热管网改造工程财政补贴项目 (4)	6,583.72		与资产相关
16年省循环经济专项资金补助	21,052.63		与资产相关
安装能源监控设备补助	769.23		与资产相关
零土地技改(15MW背压式汽轮机发电 机组)	20,956.31		与资产相关
淘汰落后电机变压器	4,428.81		与资产相关
合计	57,351,771.56	29,476,964.67	/

其他说明:

适用 不适用

70、营业外支出

适用 不适用

单位:元 币种:人民币

项目	本期发生额	上期发生额	计入当期非经常性损益 的金额
非流动资产处置损 失合计	4,500.00	5,115,498.86	4,500.00

其中：固定资产处置损失	4,500.00	5,115,498.86	4,500.00
无形资产处置损失			
债务重组损失			
非货币性资产交换损失			
对外捐赠	970,000.00	117,000.00	970,000.00
水利建设专项资金	158,467.30	312,641.79	
其他	21,895.53	81,365.23	21,895.53
合计	1,154,862.83	5,626,505.88	996,395.53

其他说明：

无

71、所得税费用

(1) 所得税费用表

适用 不适用

单位：元 币种：人民币

项目	本期发生额	上期发生额
当期所得税费用	9,639,413.89	6,710,704.10
递延所得税费用	1,135,788.94	-1,039,212.95
合计	10,775,202.83	5,671,491.15

(2) 会计利润与所得税费用调整过程：

适用 不适用

单位：元 币种：人民币

项目	本期发生额
利润总额	133,521,751.93
按法定/适用税率计算的所得税费用	20,028,262.79
子公司适用不同税率的影响	790,991.32
调整以前期间所得税的影响	-552,609.65
非应税收入的影响	-4,838,182.91
不可抵扣的成本、费用和损失的影响	155,167.30
使用前期未确认递延所得税资产的可抵扣亏损的影响	
本期未确认递延所得税资产的可抵扣暂时性差异或可抵扣亏损的影响	
研发费用加计扣除的影响	-2,787,034.27
支付福利人员工资加计扣除的影响	-2,021,391.75
所得税费用	10,775,202.83

其他说明：

适用 不适用

72、其他综合收益

□适用 √不适用

73、现金流量表项目**(1)、收到的其他与经营活动有关的现金：**

√适用 □不适用

单位：元 币种：人民币

项目	本期发生额	上期发生额
收回的往来款等	2,296,864.67	606,262.51
政府补助	1,787,100.00	2,096,787.65
利息收入	163,271.96	52,944.03
其他	74,502.71	643,739.95
合计	4,321,739.34	3,399,734.14

收到的其他与经营活动有关的现金说明：

无

(2)、支付的其他与经营活动有关的现金：

√适用 □不适用

单位：元 币种：人民币

项目	本期发生额	上期发生额
研发支出	25,453,979.68	18,569,950.72
运输费	24,565,816.02	18,205,066.19
排污费	4,729,754.05	1,724,305.00
支付的往来款及其他	12,311,848.62	7,638,975.78
合计	67,061,398.37	46,138,297.69

支付的其他与经营活动有关的现金说明：

无

(3)、收到的其他与投资活动有关的现金

√适用 □不适用

单位：元 币种：人民币

项目	本期发生额	上期发生额
收到与资产相关的政府补助	2,364,071.82	1,588,722.23
合计	2,364,071.82	1,588,722.23

收到的其他与投资活动有关的现金说明：

无

(4)、支付的其他与投资活动有关的现金

□适用 √不适用

(5). 收到的其他与筹资活动有关的现金

□适用 √不适用

(6). 支付的其他与筹资活动有关的现金

√适用 □不适用

单位：元 币种：人民币

项目	本期发生额	上期发生额
支付的非金融机构借款	16,133,820.00	1,000,000.00
支付的收购少数股权款		10,000,000.00
合计	16,133,820.00	11,000,000.00

支付的其他与筹资活动有关的现金说明：

无

74、现金流量表补充资料

(1) 现金流量表补充资料

√适用□不适用

单位：元 币种：人民币

补充资料	本期金额	上期金额
1. 将净利润调节为经营活动现金流量：		
净利润	122,746,549.10	77,194,446.86
加：资产减值准备	2,399,126.16	5,025,541.04
固定资产折旧、油气资产折耗、生产性生物资产折旧	43,233,904.01	36,046,642.03
无形资产摊销	2,177,900.46	1,849,197.72
长期待摊费用摊销		
处置固定资产、无形资产和其他长期资产的损失（收益以“-”号填列）	-238,878.98	5,094,494.40
固定资产报废损失（收益以“-”号填列）		
公允价值变动损失（收益以“-”号填列）		
财务费用（收益以“-”号填列）	9,447,586.35	6,697,484.83
投资损失（收益以“-”号填列）		
递延所得税资产减少（增加以“-”号填列）	1,135,788.94	-1,039,212.95
递延所得税负债增加（减少以“-”号填列）		
存货的减少（增加以“-”号填列）	-34,563,555.56	11,387,033.16
经营性应收项目的减少（增加以	-57,709,798.75	27,701,798.32

“－”号填列)		
经营性应付项目的增加(减少以“－”号填列)	-24,267,151.61	-24,306,956.82
其他		
经营活动产生的现金流量净额	64,361,470.12	145,650,468.59
2. 不涉及现金收支的重大投资和筹资活动:		
债务转为资本		
一年内到期的可转换公司债券		
融资租入固定资产		
3. 现金及现金等价物净变动情况:		
现金的期末余额	34,050,848.56	12,137,244.58
减: 现金的期初余额	12,137,244.58	34,161,096.40
加: 现金等价物的期末余额		
减: 现金等价物的期初余额		
现金及现金等价物净增加额	21,913,603.98	-22,023,851.82

(2) 本期支付的取得子公司的现金净额

□适用 √不适用

(3) 本期收到的处置子公司的现金净额

□适用 √不适用

(4) 现金和现金等价物的构成

√适用 □不适用

单位: 元 币种: 人民币

项目	期末余额	期初余额
一、现金	34,050,848.56	12,137,244.58
其中: 库存现金	67,240.31	55,713.58
可随时用于支付的银行存款	33,983,608.25	12,081,531.00
可随时用于支付的其他货币资金		
可用于支付的存放中央银行款项		
存放同业款项		
拆放同业款项		
二、现金等价物		
其中: 三个月内到期的债券投资		
三、期末现金及现金等价物余额	34,050,848.56	12,137,244.58
其中: 母公司或集团内子公司使用		

受限制的现金和现金等价物		
--------------	--	--

其他说明：

适用 不适用

75、所有者权益变动表项目注释

说明对上年期末余额进行调整的“其他”项目名称及调整金额等事项：

适用 不适用

76、所有权或使用权受到限制的资产

适用 不适用

单位：元 币种：人民币

项目	期末账面价值	受限原因
货币资金	8,144,500.00	票据保证金
固定资产	251,712,104.33	银行借款抵押
无形资产	49,504,034.34	银行借款抵押
合计	309,360,638.67	

其他说明：

无

77、外币货币性项目

(1). 外币货币性项目：

适用 不适用

单位：元

项目	期末外币余额	折算汇率	期末折算人民币余额
货币资金			
其中：美元	0.04	6.9370	0.26
应付账款			
其中：美元	378,488.82	6.9370	2,625,576.94
预付账款			
其中：美元	13,500.00	6.9370	93,649.50

其他说明：

无

(2). 境外经营实体说明，包括对于重要的境外经营实体，应披露其境外主要经营地、记账本位币及选择依据，记账本位币发生变化的还应披露原因。

适用 不适用

78、套期

适用 不适用

79、其他

适用 不适用

八、合并范围的变更

1、非同一控制下企业合并

适用 不适用

2、同一控制下企业合并

适用 不适用

3、反向购买

适用 不适用

4、 处置子公司

是否存在单次处置对子公司投资即丧失控制权的情形

适用 不适用

其他说明：

适用 不适用

是否存在通过多次交易分步处置对子公司投资且在本期丧失控制权的情形

适用 不适用

5、 其他原因的合并范围变动

说明其他原因导致的合并范围变动（如，新设子公司、清算子公司等）及其相关情况：

适用 不适用

6、 其他

适用 不适用

九、在其他主体中的权益**1、在子公司中的权益****(1). 企业集团的构成**

√适用 □不适用

子公司名称	主要经营地	注册地	业务性质	持股比例(%)		取得方式
				直接	间接	
嘉兴市荣晟包装材料有限公司	浙江	浙江平湖	制造业	100.00		同一控制下合并
平湖荣晟再生资源有限公司	浙江	浙江平湖	资源回收利用	100.00		设立

在子公司的持股比例不同于表决权比例的说明：

无

持有半数或以下表决权但仍控制被投资单位、以及持有半数以上表决权但不控制被投资单位的依据：

□适用 √不适用

对于纳入合并范围的重要的结构化主体，控制的依据：

□适用 √不适用

确定公司是代理人还是委托人的依据：

□适用 √不适用

其他说明：

无

(2). 重要的非全资子公司

□适用 √不适用

(3). 重要非全资子公司的主要财务信息

□适用 √不适用

(4). 使用企业集团资产和清偿企业集团债务的重大限制：

□适用 √不适用

(5). 向纳入合并财务报表范围的结构化主体提供的财务支持或其他支持：

□适用 √不适用

其他说明：

□适用 √不适用

2、 在子公司的所有者权益份额发生变化且仍控制子公司的交易

□适用 √不适用

3、 在合营企业或联营企业中的权益

□适用 √不适用

4、 重要的共同经营

□适用 √不适用

5、 在未纳入合并财务报表范围的结构化主体中的权益

未纳入合并财务报表范围的结构化主体的相关说明：

□适用 √不适用

6、 其他

□适用 √不适用

十、 与金融工具相关的风险

√适用 □不适用

本公司在经营过程中面临各种金融风险：信用风险、市场风险和流动性风险。公司董事会全面负责风险管理目标和政策的确定，并对风险管理目标和政策承担最终责任，公司财务部设计和实施能确保风险管理目标和政策得以有效执行的程序。董事会通过财务部递交的报告来审查已执行程序的有效性以及风险管理目标和政策的合理性。

本公司的内部审计师也会审计风险管理的政策和程序，并且将有关发现汇报给审计委员会。本公司风险管理的总体目标是在不过度影响公司竞争力和应变力的情况下，制定尽可能降低风险的风险管理政策。

(一) 信用风险

信用风险是指金融工具的一方不履行义务，造成另一方发生财务损失的风险。本公司主要面临赊销导致的客户信用风险。在签订新合同之前，本公司会对新客户的信用风险进行了解评估。公司通过对已有客户信用评级以及应收账款账龄分析来确保公司的整体信用风险在可控的范围内。

(二) 利率风险

利率风险，是指金融工具的公允价值或未来现金流量因市场利率变动而发生波动的风险。本公司无浮动利率借款。利率浮动将不会对本公司的利润总额和股东权益产生重大的影响。

(三) 流动性风险

流动性风险，是指企业在履行以交付现金或其他金融资产的方式结算的义务时发生资金短缺的风险。本公司的政策是确保拥有充足的现金以偿还到期债务。流动性风险由本公司的财务部门集中控制。财务部门通过监控现金余额、可随时变现的有价证券以及对未来 12 个月现金流量的滚动预测，确保公司在所有合理预测的情况下拥有充足的资金偿还债务。

公司主要金融负债按到期日列示如下：

项目	期末余额				
	1 年以内	1-2 年	2-3 年	3 年以上	合计
短期借款	202,800,000.00				202,800,000.00
应付账款	154,111,694.56	3,673,715.23	825,669.25	930,797.00	159,541,876.04

项目	年初余额				
	1 年以内	1-2 年	2-3 年	3 年以上	合计
短期借款	90,600,000.00				90,600,000.00
应付账款	79,239,421.88	2,690,380.68	1,196,334.00	691,855.72	83,817,992.28

十一、公允价值的披露

1、以公允价值计量的资产和负债的期末公允价值

适用 不适用

2、持续和非持续第一层次公允价值计量项目市价的确定依据

适用 不适用

3、持续和非持续第二层次公允价值计量项目，采用的估值技术和重要参数的定性及定量信息

适用 不适用

4、持续和非持续第三层次公允价值计量项目，采用的估值技术和重要参数的定性及定量信息

适用 不适用

5、持续的第三层次公允价值计量项目，期初与期末账面价值间的调节信息及不可观察参数敏感性分析

适用 不适用

6、持续的公允价值计量项目，本期内发生各层级之间转换的，转换的原因及确定转换时点的政策

适用 不适用

7、本期内发生的估值技术变更及变更原因

适用 不适用

8、不以公允价值计量的金融资产和金融负债的公允价值情况

适用 不适用

9、其他

适用 不适用

十二、 关联方及关联交易**1、 本企业的母公司情况**

□适用 √不适用

2、 本企业的子公司情况

本企业子公司的情况详见附注

√适用 □不适用

本公司子公司的情况详见附注六/（二）。

3、 本企业合营和联营企业情况

本企业重的合营或联营企业详见附注

□适用 √不适用

本期与本公司发生关联方交易，或前期与本公司发生关联方交易形成余额的其他合营或联营企业情况如下

□适用 √不适用

其他说明：

□适用 √不适用

4、 其他关联方情况

√适用 □不适用

其他关联方名称	其他关联方与本企业关系
张志祥	其他
钟强	其他
平湖德力晟环保科技有限公司	股东的子公司

其他说明：

无

5、 关联交易情况**(1). 购销商品、提供和接受劳务的关联交易**

采购商品/接受劳务情况表

√适用 □不适用

单位：元 币种：人民币

关联方	关联交易内容	本期发生额	上期发生额
张志祥	运输服务	528,599.55	3,306,155.86
钟强	运输服务		2,671,415.49
合计		528,599.55	5,977,571.35

出售商品/提供劳务情况表

□适用 √不适用

购销商品、提供和接受劳务的关联交易说明

√适用 □不适用

2016年1-2月，公司全资子公司嘉兴市荣晟包装材料有限公司存在其运输由关联自然人提供的情况，为了增强公司的独立性，彻底解决关联交易问题，截至2016年2月荣晟包装不再向关联方采购运输服务。

(2). 关联受托管理/承包及委托管理/出包情况

本公司受托管理/承包情况表：

适用 不适用

关联托管/承包情况说明

适用 不适用

本公司委托管理/出包情况表：

适用 不适用

关联管理/出包情况说明

适用 不适用

(3). 关联租赁情况

本公司作为出租方：

适用 不适用

本公司作为承租方：

适用 不适用

关联租赁情况说明

适用 不适用

(4). 关联担保情况

本公司作为担保方

适用 不适用

单位：元币种：人民币

被担保方	担保金额	担保起始日	担保到期日	担保是否已经履行完毕
嘉兴市荣晟包装材料 有限公司	15,000,000.00	2016-7-20	2017-7-19	否

本公司作为被担保方

适用 不适用

单位：元币种：人民币

担保方	担保金额	担保起始日	担保到期日	担保是否已经履行完毕
嘉兴市荣晟包装 材料有限公司	2,800,000.00	2016-10-24	2017-10-23	否
冯荣华	5,000,000.00	2016-1-20	2017-1-6	否
冯荣华	4,000,000.00	2016-1-20	2017-1-19	否
冯荣华	4,000,000.00	2016-6-29	2017-6-14	否
冯荣华	4,000,000.00	2016-6-29	2017-6-21	否
冯荣华	3,000,000.00	2016-6-29	2017-6-28	否
冯荣华	5,000,000.00	2016-11-8	2017-10-13	否
冯荣华	5,000,000.00	2016-11-8	2017-10-20	否
冯荣华	5,000,000.00	2016-11-8	2017-10-27	否
冯荣华	5,000,000.00	2016-11-8	2017-11-7	否
冯荣华	5,000,000.00	2016-11-15	2017-11-14	否
冯荣华	5,000,000.00	2016-11-15	2017-8-14	否
冯荣华	4,000,000.00	2016-10-21	2017-10-10	否
冯荣华	2,500,000.00	2016-10-21	2017-10-20	否

嘉兴市荣晟包装材料有限公司、冯荣华、张云芳	5,000,000.00	2016-2-19	2017-2-10	否
嘉兴市荣晟包装材料有限公司、冯荣华、张云芳	5,000,000.00	2016-2-19	2017-2-17	否
嘉兴市荣晟包装材料有限公司、冯荣华、张云芳	10,000,000.00	2016-11-14	2017-9-15	否
嘉兴市荣晟包装材料有限公司、冯荣华、张云芳	10,000,000.00	2016-11-14	2017-11-10	否
嘉兴市荣晟包装材料有限公司、冯荣华、张云芳	10,000,000.00	2016-11-23	2017-11-22	否
嘉兴市荣晟包装材料有限公司、冯荣华、张云芳	10,000,000.00	2016-12-15	2017-12-1	否
嘉兴市荣晟包装材料有限公司、冯荣华、张云芳	11,000,000.00	2016-12-15	2017-12-14	否

关联担保情况说明

√适用 □不适用

截止 2016 年 12 月 31 日，公司存在的关联担保明细如下：

1、2015 年 7 月 29 日嘉兴市荣晟包装材料有限公司与浙江平湖农村商业银行股份有限公司经开支行签订期间为 2015 年 7 月 29 日至 2021 年 10 月 21 日、编号为 8731320150001372、最高融资限额为 1,653 万元的《最高额抵押合同》，为公司在该行 280 万元（期限为 2016/10/24-2017/10/23），合同号为 8731120160013360 的短期借款提供担保。

2、2014 年 4 月 28 日冯荣华与中国建设银行股份有限公司平湖支行签订期间为 2014 年 4 月 29 日至 2016 年 4 月 29 日、编号为 63732799920140015、最高保证额为 5,000 万元的《本金最高额保证合同》，为公司在该行以下贷款业务提供担保：

A、为公司在该行 500 万元（期限为 2016/1/20-2017/1/6），合同号为 63732712302016006 的短期借款提供担保；

B、为公司在该行 400 万元（期限为 2016/1/20-2017/1/19），合同号为 63732712302016006 的短期借款提供担保。

3、2016 年 6 月 28 日冯荣华与中国建设银行股份有限公司平湖支行签订期间为 2016 年 6 月 28 日至 2017 年 6 月 28 日、编号为 63732799920160014、最高保证额为 7,000 万元的《最高额保证合同》，为公司在该行以下贷款业务提供担保：

- A、为公司在该行 400 万元（期限为 2016/6/29-2017/6/14），合同号为 63732712302016023 的短期借款提供担保；
- B、为公司在该行 400 万元（期限为 2016/6/29-2017/6/21），合同号为 63732712302016023 的短期借款提供担保；
- C、为公司在该行 300 万元（期限为 2016/6/29-2017/6/28），合同号为 63732712302016023 的短期借款提供担保；
- D、为公司在该行 500 万元（期限为 2016/11/8-2017/10/13），合同号为 63732712302016031 的短期借款提供担保；
- E、为公司在该行 500 万元（期限为 2016/11/8-2017/10/20），合同号为 63732712302016031 的短期借款提供担保；
- F、为公司在该行 500 万元（期限为 2016/11/8-2017/10/27），合同号为 63732712302016031 的短期借款提供担保；
- G、为公司在该行 500 万元（期限为 2016/11/8-2017/11/7），合同号为 63732712302016031 的短期借款提供担保；
- H、为公司在该行 500 万元（期限为 2016/11/15-2017/11/14），合同号为 63732712302016032 的短期借款提供担保；
- I、为公司在该行 500 万元（期限为 2016/11/15-2017/8/14），合同号为 63732712302016033 的短期借款提供担保；
- J、为公司在该行 400 万元（期限为 2016/10/21-2017/10/10），合同号为 63732712302016028 的短期借款提供担保；
- K、为公司在该行 250 万元（期限为 2016/10/21-2017/10/20），合同号为 63732712302016028 的短期借款提供担保。

4、2016 年 6 月 24 日浙江荣晟环保纸业股份有限公司与浙江平湖农村商业银行股份有限公司经开支行签订期间为 2016 年 6 月 24 日至 2018 年 6 月 23 日、编号为 8731320160001096、最高保证额为 2,900 万的《最高额保证合同》，为子公司嘉兴市荣晟包装材料有限公司在该行 1,500 万元（期限为 2016/7/20-2017/7/19），合同号为 8731120160009171 的短期借款提供担保。

5、2015 年 12 月 9 日嘉兴市荣晟包装材料有限公司与中国工商银行股份有限公司平湖支行签订期间为 2015 年 12 月 9 日至 2016 年 12 月 8 日、编号为 2015 年平湖 ZG 保字 0068 号、最高保证额为 3,200 万的《最高额保证合同》；2015 年 12 月 9 日冯荣华、张云芳与中国工商银行股份有限公司平湖支行签订期间为 2015 年 12 月 9 日至 2016 年 12 月 8 日、编号为 2015 年平湖 ZG 保字 0069 号、最高保证额为 3,200 万元的《最高额保证合同》，以上两份保证合同共同为公司在该行以下贷款业务提供担保：

A、为公司在该行 500 万元（期限为 2016/2/19-2017/2/10），合同号为 2016 年（平湖）字 00123 号的短期借款提供担保；

B、为公司在该行 500 万元（期限为 2016/2/19-2017/2/17），合同号为 2016 年（平湖）字 00123 号的短期借款提供担保。

6、2016 年 11 月 9 日嘉兴市荣晟包装材料有限公司与中国工商银行股份有限公司平湖支行签订期间为 2016 年 11 月 9 日至 2017 年 11 月 8 日、编号为 2016 年平湖（保）字 0035 号、最高保证额为 7,200 万的《最高额保证合同》；2016 年 11 月 9 日冯荣华、张云芳与中国工商银行股份有限公司平湖支行签订期间为 2016 年 11 月 9 日至 2017 年 11 月 8 日、编号为 2016 年平湖 ZG 保字 0065 号、最高保证额为 7,200 万元的《最高额保证合同》，以上两份保证合同共同为公司在该行以下贷款业务提供担保：

A、为公司在该行 1,000 万元（期限为 2016/11/14-2017/9/15），合同号为 2016 年（平湖）字 00752 号的短期借款提供担保；

B、为公司在该行 1,000 万元（期限为 2016/11/14-2017/11/10），合同号为 2016 年（平湖）字 00752 号的短期借款提供担保；

C、为公司在该行 1,000 万元（期限为 2016/11/23-2017/11/22），合同号为 2016 年（平湖）字 00763 号的短期借款提供担保；

D、为公司在该行 1,000 万元（期限为 2016/12/15-2017/12/1），合同号为 2016 年（平湖）字 00805 号的短期借款提供担保；

E、为公司在该行 1,100 万元（期限为 2016/12/15-2017/12/14），合同号为 2016 年（平湖）字 00805 号的短期借款提供担保。

(5). 关联方资金拆借

适用 不适用

单位：元币种：人民币

关联方	拆借金额	起始日	到期日	说明
拆入				
平湖德力晟环保科技有限公司	7,000,000.00	2016-4-14	2017-4-13	委托贷款方式借入闲置资金
平湖德力晟环保科技有限公司	5,500,000.00	2016-4-18	2017-4-17	委托贷款方式借入闲置资金
拆出				

(6). 关联方资产转让、债务重组情况

适用 不适用

(7). 关键管理人员报酬

适用 不适用

单位：万元 币种：人民币

项目	本期发生额	上期发生额
关键管理人员报酬	54.09	49.24

(8). 其他关联交易

适用 不适用

6、关联方应收应付款项**(1). 应收项目**

适用 不适用

(2). 应付项目

适用 不适用

单位:元 币种:人民币

项目名称	关联方	期末账面余额	期初账面余额
应付账款			
	张志祥		925,624.34
	钟强		470,224.91

7、关联方承诺

适用 不适用

8、其他

适用 不适用

十三、 股份支付**1、 股份支付总体情况**

适用 不适用

2、 以权益结算的股份支付情况

适用 不适用

3、 以现金结算的股份支付情况

适用 不适用

4、 股份支付的修改、终止情况

适用 不适用

5、 其他

适用 不适用

十四、 承诺及或有事项**1、 重要承诺事项**

适用 不适用

2、或有事项**(1). 资产负债表日存在的重要或有事项**

□适用 √不适用

(2). 公司没有需要披露的重要或有事项，也应予以说明：

□适用 √不适用

3、其他

□适用 √不适用

十五、资产负债表日后事项**1、重要的非调整事项**

√适用 □不适用

单位：元 币种：人民币

项目	内容	对财务状况和经营成果的影响数	无法估计影响数的原因
股票和债券的发行	首次发行股票 3,168.00 万股		
重要的对外投资			
重要的债务重组			
自然灾害			
外汇汇率重要变动			

2、利润分配情况

√适用 □不适用

单位：元 币种：人民币

拟分配的利润或股利	25,336,000.00
经审议批准宣告发放的利润或股利	

3、销售退回

□适用 √不适用

4、其他资产负债表日后事项说明

√适用 □不适用

截至 2017 年 1 月 11 日止，本公司首次公开发行人民币普通股（A 股）数量 3,168 万股，增加注册资本 3,168.00 万元，注册资本变更后为人民币 12,668.00 万元。本次发行价为每股 10.44 元，本公司发行股票共募集股款人民币 330,739,200.00 元，扣除与发行有关的费用人民币 35,939,200.00 元，实际可使用募集资金人民币 294,800,000.00 元，其中，计入“股本”人民币 31,680,000.00 元，计入“资本公积—股本溢价”人民币 263,120,000.00 元。2017 年 1 月 17 日本公司股票在上海证券交易所挂牌上市交易，股票代码为 603165。

十六、 其他重要事项

1、 前期会计差错更正

(1). 追溯重述法

适用 不适用

(2). 未来适用法

适用 不适用

2、 债务重组

适用 不适用

3、 资产置换

(1). 非货币性资产交换

适用 不适用

(2). 其他资产置换

适用 不适用

4、 年金计划

适用 不适用

5、 终止经营

适用 不适用

6、 分部信息

(1). 报告分部的确定依据与会计政策:

适用 不适用

(2). 报告分部的财务信息

适用 不适用

(3). 公司无报告分部的，或者不能披露各报告分部的资产总额和负债总额的，应说明原因

适用 不适用

(4). 其他说明:

适用 不适用

7、 其他对投资者决策有影响的重要交易和事项

适用 不适用

8、 其他

适用 不适用

十七、 母公司财务报表主要项目注释

1、 应收账款

(1). 应收账款分类披露：

√适用 □不适用

单位：元 币种：人民币

种类	期末余额					期初余额				
	账面余额		坏账准备		账面价值	账面余额		坏账准备		账面价值
	金额	比例 (%)	金额	计提比例 (%)		金额	比例 (%)	金额	计提比例 (%)	
单项金额重大并单独计提坏账准备的应收账款										
按信用风险特征组合计提坏账准备的应收账款	126,201,891.43	100.00	4,977,074.52	3.94	121,224,816.91	94,672,823.58	100.00	4,043,315.07	4.27	90,629,508.51
单项金额不重大但单独计提坏账准备的应收账款										
合计	126,201,891.43	100.00	4,977,074.52	3.94	121,224,816.91	94,672,823.58	100.00	4,043,315.07	4.27	90,629,508.51

期末单项金额重大并单项计提坏账准备的应收账款：

□适用 √不适用

组合中，按账龄分析法计提坏账准备的应收账款：

√适用 □不适用

单位：元 币种：人民币

账龄	期末余额		
	应收账款	坏账准备	计提比例
1年以内	124,973,645.25	3,749,209.36	3.00

其中：1 年以内分项	124,973,645.25	3,749,209.36	3.00
1 年以内小计	124,973,645.25	3,749,209.36	3.00
1 至 2 年			
2 至 3 年	762.05	381.03	50.00
3 年以上	1,227,484.13	1,227,484.13	100.00
3 至 4 年			
4 至 5 年			
5 年以上			
合计	126,201,891.43	4,977,074.52	

确定该组合依据的说明：

无

组合中，采用余额百分比法计提坏账准备的应收账款：

适用 不适用

组合中，采用其他方法计提坏账准备的应收账款：

适用 不适用

(2). 本期计提、收回或转回的坏账准备情况：

本期计提坏账准备金额 556,310.61 元；本期收回或转回坏账准备金额 377,448.84 元。

其中本期坏账准备收回或转回金额重要的：

适用 不适用

单位：元 币种：人民币

单位名称	收回或转回金额	收回方式
昆山惠宇包装制品有限公司	359,271.20	银行存款（法院执行收回）
昆山惠宇包装制品有限公司	16,078.38	扣除工资（营销考核）
上海三立包装材料股份有限公司	2,099.26	银行存款（法院执行收回）
合计	377,448.84	

其他说明：

无

(3). 本期实际核销的应收账款情况

适用 不适用

其中重要的应收账款核销情况

适用 不适用

(4). 按欠款方归集的期末余额前五名的应收账款情况：

适用 不适用

单位名称	期末余额		
	应收账款	占应收账款合计数的	坏账准备

		比例 (%)	
上海绚丽包装彩印有限公司	8,275,716.59	6.56	248,271.50
昆山美泰纸业有限公司	7,346,994.33	5.82	215,907.49
平湖市景兴包装材料有限公司	7,318,533.93	5.80	220,409.83
嘉兴市荣晟包装材料有限公司	7,196,916.48	5.70	219,556.02
上海福铮纸业有限公司	7,127,381.19	5.65	213,821.44
合计	37,265,542.52	29.53	1,117,966.28

(5). 因金融资产转移而终止确认的应收账款:

□适用 √不适用

(6). 转移应收账款且继续涉入形成的资产、负债金额:

□适用 √不适用

其他说明:

□适用 √不适用

2、其他应收款

(1). 其他应收款分类披露:

√适用 □不适用

单位: 元 币种: 人民币

类别	期末余额					期初余额				
	账面余额		坏账准备		账面价值	账面余额		坏账准备		账面价值
	金额	比例 (%)	金额	计提比例 (%)		金额	比例 (%)	金额	计提比例 (%)	
单项金额重大并单独计提坏账准备的其他应收款										
按信用风险特征组合计提坏账准备的其他应收款	5,763,862.52	100	1,658,928.54	28.78	4,104,933.98	2,980,989.62	100	714,451.86	23.97	2,266,537.76
单项金额不重大但单独计提坏账准备的其他应收款										
合计	5,763,862.52	100	1,658,928.54	28.78	4,104,933.98	2,980,989.62	100	714,451.86	23.97	2,266,537.76

期末单项金额重大并单项计提坏账准备的其他应收款:

□适用 √不适用

组合中, 按账龄分析法计提坏账准备的其他应收款:

√适用 □不适用

单位: 元 币种: 人民币

账龄	期末余额		
	其他应收款	坏账准备	计提比例
1年以内	2,891,684.52	86,750.54	3.00

其中：1 年以内分项	2,891,684.52	86,750.54	3.00
1 年以内小计	2,891,684.52	86,750.54	3.00
1 至 2 年	1,000,000.00	200,000.00	20.00
2 至 3 年	1,000,000.00	500,000.00	50.00
3 年以上	872,178.00	872,178.00	100.00
3 至 4 年			
4 至 5 年			
5 年以上			
合计	5,763,862.52	1,658,928.54	

确定该组合依据的说明：

除已单独计提减值准备的应收款项外，相同账龄的应收款项具有类似信用风险特征。

组合中，采用余额百分比法计提坏账准备的其他应收款：

适用 不适用

组合中，采用其他方法计提坏账准备的其他应收款：

适用 不适用

(2). 本期计提、收回或转回的坏账准备情况：

本期计提坏账准备金额 1,144,476.68 元；本期收回或转回坏账准备金额 0 元。

其中本期坏账准备转回或收回金额重要的：

适用 不适用

(3). 本期实际核销的其他应收款情况

适用 不适用

单位：元 币种：人民币

项目	核销金额
实际核销的其他应收款	200,000.00

其中重要的其他应收款核销情况：

适用 不适用

单位：元 币种：人民币

单位名称	其他应收款性质	核销金额	核销原因	履行的核销程序	款项是否由关联交易产生
福建天起起重机械有限公司	往来款	200,000.00	坏帐		
合计	/	200,000.00	/	/	/

其他应收款核销说明：

适用 不适用

(4). 其他应收款按款项性质分类情况

适用 不适用

单位：元 币种：人民币

款项性质	期末账面余额	期初账面余额
往来款	4,150,000.00	2,000,000.00
保证金	1,550,061.00	850,061.00
其他	63,801.52	130,928.62

合计	5,763,862.52	2,980,989.62
----	--------------	--------------

(5). 按欠款方归集的期末大额其他应收款情况:

√适用 □不适用

单位:元 币种:人民币

单位名称	款项的性质	期末余额	账龄	占其他应收款期末余额合计数的比例(%)	坏账准备期末余额
平湖总商会投资股份有限公司	总商会大厦筹建款	4,150,000.00	1年以内 2,150,000.00元; 1-2年 1,000,000.00元; 2-3年 1,000,000.00元	72.00	764,500.00
平湖市财政局	土地保证金	1,500,000.00	1年以内 700,000.00元; 3年以上 800,000.00元	26.02	821,000.00
合计	/	5,650,000.00	/	98.02	1,585,500.00

(6). 涉及政府补助的应收款项

□适用 √不适用

(7). 因金融资产转移而终止确认的其他应收款:

□适用 √不适用

(8). 转移其他应收款且继续涉入形成的资产、负债金额:

□适用 √不适用

其他说明:

□适用 √不适用

3、长期股权投资

√适用 □不适用

单位:元 币种:人民币

项目	期末余额			期初余额		
	账面余额	减值准备	账面价值	账面余额	减值准备	账面价值
对子公司投资	44,060,671.89		44,060,671.89	44,060,671.89		44,060,671.89
对联营、合营企业投资						
合计	44,060,671.89		44,060,671.89	44,060,671.89		44,060,671.89

(1) 对子公司投资

√适用 □不适用

单位：元 币种：人民币

被投资单位	期初余额	本期增加	本期减少	期末余额	本期计提减值准备	减值准备期末余额
平湖荣晟再生资源有限公司	1,000,000.00			1,000,000.00		
嘉兴市荣晟包装材料有限公司	43,060,671.89			43,060,671.89		
合计	44,060,671.89			44,060,671.89		

(2) 对联营、合营企业投资

□适用 √不适用

其他说明：
无**4、 营业收入和营业成本：**

√适用□不适用

单位：元 币种：人民币

项目	本期发生额		上期发生额	
	收入	成本	收入	成本
主营业务	936,832,559.23	769,164,471.00	622,437,677.21	498,953,772.78
其他业务	7,181,573.41	3,084,318.14	5,796,338.57	1,340,217.20
合计	944,014,132.64	772,248,789.14	628,234,015.78	500,293,989.98

其他说明：
无**5、 投资收益**

□适用 √不适用

6、 其他

□适用 √不适用

十八、 补充资料**1、 当期非经常性损益明细表**

√适用□不适用

单位：元 币种：人民币

项目	金额	说明
非流动资产处置损益	238,878.98	
越权审批或无正式批准文件的税收返还、减免	958,000.00	
计入当期损益的政府补助（与企业业务密切相关，按照国家统一标准定额或定量享受的政府补助除外）	2,790,095.16	
计入当期损益的对非金融企业收取的资金占用费		

企业取得子公司、联营企业及合营企业的投资成本小于取得投资时应享有被投资单位可辨认净资产公允价值产生的收益		
非货币性资产交换损益		
委托他人投资或管理资产的损益		
因不可抗力因素，如遭受自然灾害而计提的各项资产减值准备		
债务重组损益		
企业重组费用，如安置职工的支出、整合费用等		
交易价格显失公允的交易产生的超过公允价值部分的损益		
同一控制下企业合并产生的子公司期初至合并日的当期净损益		
与公司正常经营业务无关的或有事项产生的损益		
除同公司正常经营业务相关的有效套期保值业务外，持有交易性金融资产、交易性金融负债产生的公允价值变动损益，以及处置交易性金融资产、交易性金融负债和可供出售金融资产取得的投资收益		
单独进行减值测试的应收款项减值准备转回		
对外委托贷款取得的损益		
采用公允价值模式进行后续计量的投资性房地产公允价值变动产生的损益		
根据税收、会计等法律、法规的要求对当期损益进行一次性调整对当期损益的影响		
受托经营取得的托管费收入		
除上述各项之外的其他营业外收入和支出	-917,392.82	
其他符合非经常性损益定义的损益项目		
所得税影响额	-547,284.10	
少数股东权益影响额		
合计	2,522,297.22	

对公司根据《公开发行证券的公司信息披露解释性公告第1号——非经常性损益》定义界定的非经常性损益项目，以及把《公开发行证券的公司信息披露解释性公告第1号——非经常性损益》中列举的非经常性损益项目界定为经常性损益的项目，应说明原因。

适用 不适用

2、净资产收益率及每股收益

适用 不适用

报告期利润	加权平均净资产收益率(%)	每股收益	
		基本每股收益	稀释每股收益
归属于公司普通股股东的净利润	36.08	1.29	1.29
扣除非经常性损益后归属于公司普通股股东的净利润	35.34	1.27	1.27

3、 境内外会计准则下会计数据差异适用 不适用**4、 其他**适用 不适用**第十二节 备查文件目录**

备查文件目录	载有法定代表人、主管会计工作负责人、会计机构负责人签名并盖章的会计报表
备查文件目录	载有会计师事务所盖章、注册会计师签名并盖章的审计报告原件
备查文件目录	报告期内在中国证监会指定报纸上公开披露过的所有公司文件的正本及本公告原稿

董事长：冯荣华

董事会批准报送日期：2017 年 3 月 27 日

修订信息适用 不适用