

公司代码：600302

公司简称：标准股份

# 西安标准工业股份有限公司

## 2015 年年度报告

### 重要提示

一、本公司董事会、监事会及董事、监事、高级管理人员保证年度报告内容的真实、准确、完整，不存在虚假记载、误导性陈述或重大遗漏，并承担个别和连带的法律责任。

#### 二、未出席董事情况

未出席董事职务	未出席董事姓名	未出席董事的原因说明	被委托人姓名
董事长	耿莉萍	因公出差	朱寅
董事	陈锦山	因公出差	李鸿

三、希格玛会计师事务所（特殊普通合伙）为本公司出具了标准无保留意见的审计报告。

四、公司负责人耿莉萍、主管会计工作负责人郑璇 及会计机构负责人（会计主管人员）郑璇声明：保证年度报告中财务报告的真实、准确、完整。

#### 五、经董事会审议的报告期利润分配预案或公积金转增股本预案

2015年经希格玛会计师事务所（特殊普通合伙）审计，本公司2015年末母公司未分配利润余额为211,455,864.35元。2015年度合并报表归属于母公司净利润为47,344,131.58元。

鉴于本报告期公司实现扭亏为盈，主要是由于公司位于西安市莲湖区团结西路9号的49.093亩土地被政府收储，增加资产处置收益12,559万元。2016年本行业市场仍然处于景气周期低谷，服装领域设备毛利下降，竞争激烈的状况难以改善，公司面临的经济环境和形势还十分严峻，从公司近期发展需要出发，并根据《公司章程》、中国证监会《上市公司监管指引第3号—上市公司现金分红》、《上海证券交易所上市公司现金分红指引》及相关规定，经公司第六届董事会第十五次会议审议，建议2015年对股东不进行现金股利分配、不送股也不转增股本。将本年度实现的利润及累计未分配利润继续用于暂时补充流动资金并转入以后年度分配。

#### 六、前瞻性陈述的风险声明

本报告中所涉及的未来计划、发展战略等前瞻性描述，不构成公司对投资者的实质承诺，敬请投资者注意投资风险。

**七、是否存在被控股股东及其关联方非经营性占用资金情况**

否

**八、是否存在违反规定决策程序对外提供担保的情况？**

否

**九、 重大风险提示**

报告期内，不存在对公司生产经营产生实质性影响的特别重大风险。公司已在本报告中详细阐述公司在生产经营过程中可能面临的各种风险，敬请查阅第四节管理层讨论与分析中“可能面对的风险”部分。请广大投资者注意投资风险。

## 目 录

第一节	释义.....	4
第二节	公司简介和主要财务指标 .....	5
第三节	公司业务概要 .....	8
第四节	管理层讨论与分析 .....	9
第五节	重要事项 .....	20
第六节	普通股股份变动及股东情况 .....	29
第七节	优先股相关情况 .....	32
第八节	董事、监事、高级管理人员和员工情况 .....	33
第九节	公司治理 .....	37
第十节	公司债券相关情况 .....	40
第十一节	财务报告 .....	41
第十二节	备查文件目录 .....	120

## 第一节 释义

### 一、 释义

在本报告书中，除非文义另有所指，下列词语具有如下含义：

常用词语释义		
《公司法》	指	《中华人民共和国公司法》
《证券法》	指	《中华人民共和国证券法》
《公司章程》	指	《西安标准工业股份有限公司章程》
中国证监会	指	中国证券监督管理委员会
上交所	指	上海证券交易所
经营公司	指	西安工业资产经营有限公司
标准集团	指	中国标准工业集团有限公司
本公司、公司、标准股份	指	西安标准工业股份有限公司
苑坪机械	指	标准缝纫机苑坪机械有限公司
苑坪铸件	指	吴江市苑坪铸件有限公司
标准国贸	指	西安标准国际贸易有限公司
标准欧洲	指	西安标准欧洲有限公司
标准精密	指	西安标准精密制造有限公司
标准机电	指	西安标准机电科技有限公司
标准海菱	指	上海标准海菱缝制机械有限公司
上海经理部	指	中国标准缝纫机公司上海经理部
惠工实业	指	上海惠工实业有限公司
标准物业	指	西安标准物业管理有限公司
精密机械	指	西安标准精密机械有限公司
华联缝制	指	上海华联缝制设备有限公司
西锻机床	指	西安西锻机床有限公司

## 第二节 公司简介和主要财务指标

### 一、 公司信息

公司的中文名称	西安标准工业股份有限公司
公司的中文简称	标准股份
公司的外文名称	XI' AN TYPICAL INDUSTRIES CO., LTD
公司的外文名称缩写	TYPICAL
公司的法定代表人	耿莉萍

### 二、 联系人和联系方式

	董事会秘书	证券事务代表
姓名	郑璇	高冉
联系地址	西安市太白南路335号	西安市太白南路335号
电话	029-88279352	029-88279352
传真	029-88263001	029-88263001
电子信箱	zqb@chinatypical.com	zqb@chinatypical.com

### 三、 基本情况简介

公司注册地址	西安市太白南路335号
公司注册地址的邮政编码	710068
公司办公地址	西安市太白南路335号
公司办公地址的邮政编码	710068
公司网址	<a href="http://www.chinatypical.com">http://www.chinatypical.com</a>
电子信箱	typical@chinatypical.com

### 四、 信息披露及备置地点

公司选定的信息披露媒体名称	《中国证券报》、《上海证券报》
登载年度报告的中国证监会指定网站的网址	<a href="http://www.sse.com.cn">www.sse.com.cn</a>
公司年度报告备置地点	公司证券部

### 五、 公司股票简况

公司股票简况				
股票种类	股票上市交易所	股票简称	股票代码	变更前股票简称
A股	上海证券交易所	标准股份	600302	

### 六、 其他相关资料

公司聘请的会计师事务所(境内)	名称	希格玛会计师事务所(特殊普通合伙)
	办公地址	西安市高新路25号三、四层
	签字会计师姓名	吕桦、李波

## 七、近三年主要会计数据和财务指标

## (一) 主要会计数据

单位：元 币种：人民币

主要会计数据	2015年	2014年	本期比上年同期增减 (%)	2013年
营业收入	642,313,381.57	798,259,351.76	-19.54	821,199,719.72
归属于上市公司股东的净利润	47,344,131.58	-97,776,320.40	不适用	11,422,032.01
归属于上市公司股东的扣除非经常性损益的净利润	-86,951,709.13	-102,426,492.85	不适用	-55,022,869.30
经营活动产生的现金流量净额	-40,618,124.26	17,772,321.43	-328.55	53,537,946.37
	2015年末	2014年末	本期末比上年同期末增减 (%)	2013年末
归属于上市公司股东的净资产	1,156,627,190.80	1,109,539,615.21	4.24	1,206,911,499.17
总资产	1,613,507,044.47	1,595,910,958.90	1.10	1,742,998,001.38
期末总股本	346,009,804.00	346,009,804.00	0.00	346,009,804.00

## (二) 主要财务指标

主要财务指标	2015年	2014年	本期比上年同期增减 (%)	2013年
基本每股收益 (元 / 股)	0.1368	-0.2826	不适用	0.0326
稀释每股收益 (元 / 股)	0.1368	-0.2826	不适用	0.0326
扣除非经常性损益后的基本每股收益 (元 / 股)	-0.2513	-0.2960	不适用	-0.1590
加权平均净资产收益率 (%)	4.18	-8.44	不适用	0.94
扣除非经常性损益后的加权平均净资产收益率 (%)	-7.67	-8.44	不适用	-4.59

## 八、境内外会计准则下会计数据差异

## (一) 同时按照国际会计准则与按中国会计准则披露的财务报告中净利润和归属于上市公司股东的净资产差异情况

□适用 √不适用

## (二) 同时按照境外会计准则与按中国会计准则披露的财务报告中净利润和归属于上市公司股东的净资产差异情况

□适用 √不适用

## (三) 境内外会计准则差异的说明：

无。

## 九、2015 年分季度主要财务数据

单位：元 币种：人民币

	第一季度 (1-3 月份)	第二季度 (4-6 月份)	第三季度 (7-9 月份)	第四季度 (10-12 月份)
营业收入	196,112,161.87	174,156,375.51	140,344,257.47	131,700,586.72
归属于上市公司股东的净利润	-17,724,525.82	-16,991,101.97	-7,309,168.73	89,368,928.1
归属于上市公司股东的扣除非经常性损益后的净利润	-18,190,040.04	-17,610,615.49	-8,490,919.45	-42,628,408.47
经营活动产生的现金流量净额	-60,249,726.05	-489,111.52	-11,878,049.24	31,998,762.55

季度数据与已披露定期报告数据差异说明

适用 不适用

## 十、非经常性损益项目和金额

适用 不适用

单位：元 币种：人民币

非经常性损益项目	2015 年金额	附注（如适用）	2014 年金额	2013 年金额
非流动资产处置损益	124,602,708.53		-1,970,579.41	57,702,885.83
越权审批，或无正式批准文件，或偶发性的税收返还、减免				
计入当期损益的政府补助，但与公司正常经营业务密切相关，符合国家政策规定、按照一定标准定额或定量持续享受的政府补助除外	9,182,851.87		6,017,157.31	4,941,792.43
计入当期损益的对非金融企业收取的资金占用费				
企业取得子公司、联营企业及合营企业的投资成本小于取得投资时应享有被投资单位可辨认净资产公允价值产生的收益				4,450,576.22
非货币性资产交换损益				
委托他人投资或管理资产的损益	1,239,090.49		1,119,406.86	
因不可抗力因素，如遭受自然灾害而计提的各项资产减值准备				
债务重组损益				
企业重组费用，如安置职工的支出、整合费用等				
交易价格显失公允的交易产生的超过公允价值部分的损益				
同一控制下企业合并产生的子公司期初至合并日的当期净损益				
与公司正常经营业务无关的或有事项产生的损益				
除同公司正常经营业务相关的有效套期保值业务外，持有交易性金融资产、交易性金融负债产生的公允价值变动损益，以及处置交易性金融资产、交易性金融负债和可供出售金融资产取得的投资收益				
单独进行减值测试的应收款项减值准备转回				
对外委托贷款取得的损益				
采用公允价值模式进行后续计量的投资性房地产公允价值变动产生的损益				
根据税收、会计等法律、法规的要求对当期损益进行一次性调整对当期损益的影响				
受托经营取得的托管费收入				
除上述各项之外的其他营业外收入和支出	80,172.80		42,082.79	284,840.33
其他符合非经常性损益定义的损益项目				
少数股东权益影响额	-265,750.97		-399,439.80	-757,128.66
所得税影响额	-543,232.01		-158,455.30	-306,156.89
合计	134,295,840.71		4,650,172.45	66,316,809.26

### 第三节 公司业务概要

#### 一、报告期内公司所从事的主要业务、经营模式及行业情况说明

##### 公司的主要业务：

公司主营业务为缝制设备、精密机械零部件、模具的生产制造与研发。产品服务于服饰、汽车、家具、机械、机床等领域。具有为服装生产等领域提供整体解决方案的能力；具有精密零部件加工的锻压、电镀、热处理、机械加工等整套工艺能力；具有宽领域的设备制造、维护、模具开发与加工、流水线设计与安装，自动化设计与改造能力。

##### 公司的经营模式：

公司运营“标准”、“威腾”、“海菱”三大缝制设备品牌，从事缝制设备研究开发、生产制造及市场运营。目前公司在德国和中国拥有两大研发团队，在西安、苑坪、上海有三大生产基地，为公司的产品运营提供保证。

公司的采购模式：公司由计划部门统一负责对外采购工作，保证公司生产经营工作的正常进行。计划部门根据销售预测及生产计划确定最佳原材料、零部件等物料的采购计划，通过采购订单管理、采购付款管理，合理控制采购库存，降低资金占用。

公司的生产模式：公司在三大生产基地生产不同大类不同品牌的产品。根据专业化分工的不同，西安生产基地主要生产“标准”品牌面向服装领域的产品以及“威腾”品牌面向高端汽车、服饰等厚料领域的产品，苑坪生产基地主要生产“标准”品牌面向箱包、家具领域等厚料领域的产品，上海生产基地主要生产“海菱”品牌面向汽车座椅、家具等厚料领域的产品。三大生产基地各有重点，形成互补。

公司的营销模式：公司主要采取经销商分销的销售模式，由欧洲、西安、苑坪、上海四个营销团队销售公司的产品，各个营销团队根据产品、品牌、服务的领域、国内外形成各自的销售重点，为宽领域不同层次的客户提供服务。

##### 行业情况说明：

报告期内，国内缝制机械行业产销规模明显缩减，企业库存持续高位，效益进一步下滑，整体发展仍然面临下行压力。2015年，受市场需求下滑及企业持续高库存影响，国内缝制机械行业整体销售规模相较于上年同期明显缩减。据中国缝制机械协会统计数据显示，2015年1-12月行业100家整机企业累计生产各类缝纫机546.53万台，同比下降17.95%，其中：工业缝纫机产量359.52万台，同比下降22.17%；销售各类缝纫机549.93万台，同比下降17.93%，其中：工业缝纫机销量364.42万台，同比下降21.89%；据海关总署数据显示，报告期内我国累计出口缝制机械产品22.47亿美元，同比下降6.03%，其中：工业缝纫机出口9.64亿美元，同比下降9.9%；行业内外销市场都出现负增长，持续低位运行。

#### 二、报告期内公司主要资产发生重大变化情况的说明

报告期内，公司其他应收款2846.92万元，同比368.59万元增长672%，无形资产8073.07万元，同比9293.19万元减少13.1%，主要是位于西安市莲湖区团结西路9号的32728.51平方米(折49.093亩)



土地被政府收储，土地及土地建筑物合计补偿金额 17439.20 万元，截止报告期末尚有未到付款期的 15% 款项 2615.88 万元未收回，造成其他应收款大幅增加。该交易造成公司无形资产减少。

其中：境外资产 0（单位：元 币种：人民币），占总资产的比例为 0%。

### 三、报告期内核心竞争力分析

#### 1、品牌优势明显

公司旗下“标准”（TYPICAL）、“威腾”（VRTRON）、“海菱”（HIGHLEAD）三大品牌，形成具有不同识别元素和不同市场定位、面向不同客户领域的多品牌运营体系，形成与之匹配的、覆盖国内外市场的差异化营销网络布局，形成针对不同专业门类的解决方案能力。

#### 2、完善的、多架构的创新研发平台

公司拥有国家级技术中心、博士后科研工作站，与国内外多所知名院校和专业机构共建产学研一体的技术平台。公司在德国凯泽斯劳滕设立研发中心，面向欧美高端市场、面向精密机械领域开展最新应用技术和前沿技术研究。公司连续几次承担“国家科技支撑计划”专题项目，拥有多项专利技术，主持起草多项行业标准。

#### 3、专业化制造体系

公司在西安、苑坪、上海、拥有三大主要生产基地，形成产品细分、布局完整、物流便捷、灵敏制造的生产布局，具有面向缝制设备和精密机械的宽领域制造和服务能力，具有大批量、小批量和个性化定制的兼容能力。

#### 4、稳定、高素质的员工队伍

公司员工队伍稳定，在研发、生产、销售、管理各系统关键岗位上，骨干员工在岗工作时间均超过 10 年，形成了一批稳定的人才队伍。

#### 5、地域与环境优势

公司总部位于西安，处于西安建设国际化大都市和大力发展先进设备制造业的重大机遇期，公司国际化战略和基于制造业的产业定位，与地方发展战略高度契合，在政策引导、产业联动、技术促进和人才支撑方面具有明显优势。

## 第四节 管理层讨论与分析

### 一、管理层讨论与分析

2015 年，公司董事会严格遵守《公司法》、《公司章程》等各项规定，务实、开拓、诚信、勤勉地履行所赋予的职责，认真执行股东大会决议。面对行业整体产销规模大幅萎缩，下行压力持续加大的新常态，公司顺应形势变化积极应对，围绕“创新机制、优化结构、协同共进、提升能力”的工作方针，推进企业内部改革，控制成本费用，推动营销体制创新，加大技术研发，深化过程控制，提高生产效率，公司各系统协同共进，实现了主营业务减亏的目标，保证了生产经营秩序的稳定。

报告期内，公司以创新机制为龙头，大力推进机构改革，通过内外销系统机制创新，业务运转明显加快，客户满意度明显增加，稳定了销售局面；通过整合资源，优化流程，生产系统之间加强协同，提高了快速反应的能力，降低了成本，提升了效能，为产品能够适应市场竞争奠定了基础。

报告期内，公司以优化结构为路径，以提升能力为目标，加快产品研发，强调过程控制，在产品线完善、产品质量稳定方面取得明显效果，维护了公司产品的市场地位。

报告期内，公司以协同共进为动力，各系统之间统一目标，统一步调，母子公司业务联动，开展泛产业链的资源整合，“四地三品牌”战略趋同行动一致，通过资源整合、技术互补、平台共享，公司在产品线的丰富、产业链的延伸取得了成绩，促进了公司主业创新的新局面。

## 二、报告期内主要经营情况

报告期内，公司实现营业收入 64,231.34 万元，比上年同期减少 19.54%，公司主营业务利润-8,716 万元，同比-9,973 万元，减少亏损 1,257 万元。

2015 年，受市场需求紧缩影响，国内缝制设备行业产销规模明显缩减，企业库存持续高位，盈利能力进一步下滑，致使公司主营业务销量及营业收入同比下降，主业未能实现盈利。

### (一) 主营业务分析

#### 利润表及现金流量表相关科目变动分析表

单位:元 币种:人民币

科目	本期数	上年同期数	变动比例 (%)
营业收入	642,313,381.57	798,259,351.76	-19.54
营业成本	531,897,719.21	687,334,800.00	-22.61
销售费用	49,505,698.26	49,058,233.21	0.91
管理费用	111,583,027.81	125,525,164.20	-11.11
财务费用	-9,836,359.20	1,786,752.41	-650.52
经营活动产生的现金流量净额	-40,618,124.26	17,772,321.43	-328.55
投资活动产生的现金流量净额	24,130,628.75	-12,765,810.98	不适用
筹资活动产生的现金流量净额	-12,918,529.49	-27,909,039.81	不适用
研发支出	26,677,044.70	27,285,056.83	-2.23

#### 1. 收入和成本分析

报告期内，公司对前五名销售客户实现的销售金额合计 81,019,437.97 元，占总销售的 12.85%。

##### (1). 主营业务分行业、分产品、分地区情况

单位:元 币种:人民币

主营业务分行业情况						
分行业	营业收入	营业成本	毛利率 (%)	营业收入比上年增减 (%)	营业成本比上年增减 (%)	毛利率比上年增减 (%)
缝制机械	630,424,674.83	526,870,752.91	16.43	-19.91	-22.92	增加 3.27 个百分点
主营业务分产品情况						
分产品	营业收入	营业成本	毛利率 (%)	营业收入比上年增减 (%)	营业成本比上年增减 (%)	毛利率比上年增减 (%)

工业缝纫机	589,163,929.85	491,467,372.97	16.58	-19.53	-22.37	增加 3.05 个百分点
零部件	41,260,744.98	35,403,379.94	14.20	-24.97	-29.82	增加 5.93 个百分点
主营业务分地区情况						
分地区	营业收入	营业成本	毛利率 (%)	营业收入比上年增减 (%)	营业成本比上年增减 (%)	毛利率比上年增减 (%)
国内	347,713,848.45	280,677,114.85	19.28	-24.31%	-29.05%	增加 5.40 个百分点
国外	282,710,826.38	246,193,638.06	12.92	-13.75%	-14.50%	增加 0.76 个百分点

## (2). 产销量情况分析表

主要产品	生产量	销售量	库存量	生产量比上年增减 (%)	销售量比上年增减 (%)	库存量比上年增减 (%)
工业缝纫机 (台)	248,054.00	252,642.00	124,708.00	-25.45	-25.68	-3.55

## 产销量情况说明

受到市场需求下降及公司产品库存的影响, 公司 2015 年产销双降同行业表现状况一致, 行业工业缝纫机产销分别下降 22.17% 和 21.89%。

## (3). 成本分析表

单位: 元

分行业情况							
分行业	成本构成项目	本期金额	本期占总成本比例 (%)	上年同期金额	上年同期占总成本比例 (%)	本期金额较上年同期变动比例 (%)	情况说明
缝制机械	直接材料	418,852,562.13	79.50	566,241,166.23	82.84	-26.03	
	直接人工	55,538,931.61	10.54	65,234,195.80	9.54	-14.86	
	制造费用	52,479,259.17	9.96	52,074,882.30	7.62	0.78	
	合计	526,870,752.91	100	683,550,244.33	100	-22.92	
分产品情况							
分产品	成本构成项目	本期金额	本期占总成本比例 (%)	上年同期金额	上年同期占总成本比例 (%)	本期金额较上年同期变动比例 (%)	情况说明
工业缝纫机	直接材料	398,056,131.25	79.99	529,981,214.87	83.71%	-24.89	
	直接人工	50,154,451.86	10.08	55,571,649.09	8.78%	-9.75	
	制造费用	49,422,833.21	9.93	47,553,843.04	7.51%	3.93	
	合计	497,633,416.32	100.00	633,106,707.00	100.00%	-21.40	
零部件	直接材料	20,796,430.88	71.13	36,259,951.36	71.88%	-42.65	
	直接人工	5,384,479.75	18.42	9,662,546.71	19.16%	-44.27	
	制造费用	3,056,425.96	10.45	4,521,039.26	8.96%	-32.40	
	合计	29,237,336.59	100.00	50,443,537.33	100.00%	-42.04	

## 成本分析其他情况说明

前五名供应商采购金额合计 129,850,357.98 元, 占总采购的 23.91%。

## 2. 费用

(1)销售费用:本期销售费用 4950.6 万元,较上年同期 4905.8 万元,增加 44.7 万元,增幅 0.91%。

(2)管理费用:本期管理费用 11158.3 万元,较上年同期 12552.5 万元,减少 1394.2 万元,降幅 11.11%。

(3)财务费用:本期财务费用-983.6 万元,较上年同期 178.7 万元,减少 1162.3 万元,减幅 650.52%。主要是本期汇率变化造成汇兑收益增加所致。

## 3. 研发投入

### 研发投入情况表

单位:元

本期费用化研发投入	20,910,798.52
本期资本化研发投入	5,766,246.18
研发投入合计	26,677,044.70
研发投入总额占营业收入比例(%)	4.15
公司研发人员的数量	159
研发人员数量占公司总人数的比例(%)	7.62
研发投入资本化的比重(%)	21.62

### 情况说明

为加快公司产品结构调整,提高缝制机械产品在国内及国际市场竞争力,保持行业领先地位,公司高度重视新产品的研发和创新,2015 年公司研发投入 2668 万元,与 2014 年基本持平。年内新获授权专利 34 项,其中发明专利 4 项。公司全资子公司标准欧洲作为公司专业的研究机构,其开发的产品技术水平处于行业领先地位。公司目前开发支出全部为公司全资子公司标准欧洲的研发支出。2015 年标准欧洲公司完成了威腾高台车、威腾长臂机、威腾双针等产品的开发任务,威腾立柱机、威腾热空气缝纫机等产品的开发程度已超过 90%,当年新立项的威腾自动缝项目进展顺利,有望在 2016 年完成开发。

## 4. 现金流

科目	本期金额	上期金额	本期金额较上年同期变动比例(%)	情况说明
支付其他与经营活动有关的现金	42,479,888.66	85,431,579.77	-50.28	注 1
经营活动产生的现金流量净额	-40,618,124.26	17,772,321.43	-328.55	注:2
处置固定资产、无形资产和其他长期资产收回的现金净额	150,936,481.71	15,283,577.77	887.57	注 3
购建固定资产、无形资产和其他长期资产支付的现金	18,044,943.45	29,168,795.61	-38.14	注 4
投资活动产生的现金流量净额	24,130,628.75	-12,765,810.98	不适用	注 5
取得借款收到的现金	20,515,450.00	35,254,400.00	-41.81	注 6
收到其他与筹资活动有关的现金	8,667,400.00	21,692,100.00	-60.04	注 7
筹资活动现金流入小计	29,182,850.00	56,946,500.00	-48.75	注 8
偿还债务支付的现金	34,020,600.00	72,595,610.00	-53.14	注 9
分配股利、利润或偿付利息支付的现金	1,780,779.49	3,759,929.81	-52.64	注 10
筹资活动现金流出小计	42,101,379.49	84,855,539.81	-50.38	注 11
筹资活动产生的现金流量净额	-12,918,529.49	-27,909,039.81	不适用	注 12
汇率变动对现金及现金等价物的影响	1,583,308.74	-3,510,028.34	不适用	注 13

注 1: 本期付现及各项经营管理费用减少所致。  
 注 2: 本期经营活动收到的现金减少较支付的现金减少较少所致。  
 注 3: 本年收到的政府土地收储款所致。  
 注 4: 上期购买固定资产支付的现金投入较大所致。  
 注 5: 主要是本年收到的政府土地收储款所致。  
 注 6: 本期借款金额减少所致。  
 注 7: 本期到期保证金较上年减少所致。  
 注 8: 本期借款金额减少及本期到期保证金较上年减少所致。  
 注 9: 本期归还借款较上年减少所致。  
 注 10: 本期借款金额减少所致。  
 注 11: 本期归还借款较上年减少及本期借款金额减少所致。  
 注 12: 注 8 及注 11 影响。  
 注 13: 本期汇率变化所致。

## (二) 非主营业务导致利润重大变化的说明

√适用 □不适用

科目	本年金额	上年同期金额	本期较上年同期增减 (%)	变动原因
资产减值损失	43,660,787.75	31,852,443.33	37.07	注 1
营业外收入	135,676,764.64	6,847,914.08	1,881.29	注 2
财务费用	-9,836,359.20	1,786,752.41	-650.52	注 3

注 1: 主要是同比增加存货跌价准备计提所致;

注 2: 主要是同比增加土地收储收益所致;

注 3: 主要是汇率变动所致。

## (三) 资产、负债情况分析

### 资产及负债状况

单位: 元

项目名称	本期期末数	本期期末数占 总资产的比例 (%)	上期期末数	上期期末数占 总资产的比例 (%)	本期期末金 额较上期期 末变动比例 (%)	情况说明
应收票据	34,497,930.16	2.14	32,942,532.50	2.06	4.72	注 1
其他应收款	28,469,239.20	1.76	3,685,943.17	0.23	672.37	注 2
在建工程	3,116,856.51	0.19	25,768,645.21	1.61	-87.90	注 3
开发支出	17,236,554.19	1.07	16,143,066.64	1.01	6.77	注 4
短期借款	20,642,800.00	1.28	34,911,200.00	2.19	-40.87	注 5
应交税费	19,689,206.18	1.22	17,207,944.21	1.08	14.42	注 6
应付利息	64,535.60	0.004	277,077.23	0.02	-76.71	注 7
应付股利	1,676,655.11	0.10	1,649,016.31	0.10	1.68	注 8
递延所得税负债	19,394.16	0.001	110,159.44	0.01	-82.39	注 9

其他说明

注 1: 期末应收票据增加, 主要为销售货物票据回款增加应收票据所致。

注 2: 期末其他应收款净额增加, 主要原因为尚未收回本年度西安土门地区综合改造管理委员会土

地补偿款 26,158,800.00 元所致。

注 3：期末在建工程减少，主要原因为上海松江厂房建设项目转固所致。

注 4：期末开发支出增加，主要为子公司标准欧洲缝纫机技术开发支出增加所致。

注 5：期末短期借款减少，主要为子公司标准海菱银行借款减少所致。

注 6：期末应交税费增加，主要原因为企业所得税和营业税增加所致。

注 7：期末应付利息减少，主要为本期短期借款减少所致。

注 8：期末应付股利减少，主要原因为本年度三级子公司菀坪铸件本年分配 2014 年利润尚未向少数股东支付股利 27,638.80 元所致。

注 9：期末递延所得税负债减少，主要为子公司标准海菱资产按公允价值调整形成的暂时性差异转回所致。

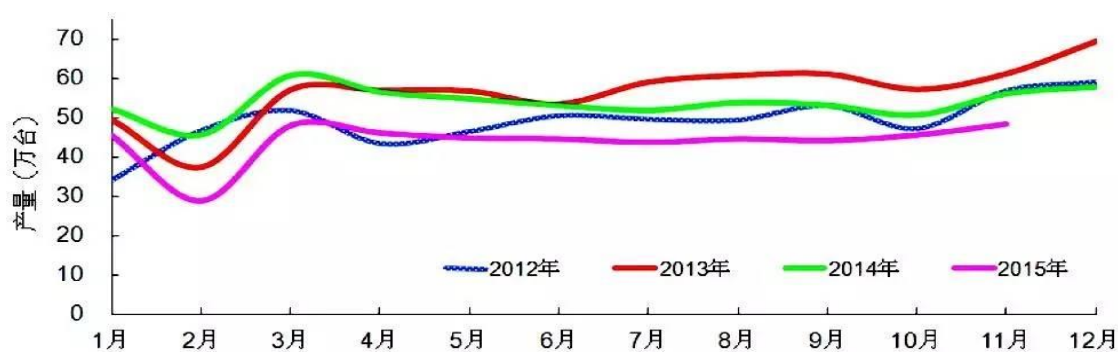
#### (四) 行业经营性信息分析

2015 年，我国缝制设备行业延续 2014 年下行走势，需求总量下降、产能过剩加剧导致市场恶性竞争，缝制设备产品价格持续下跌，企业盈利水平下滑。

##### 1、产销普降，下行趋势明显

2015 年 1-12 月，受困市场需求下滑及企业持续高库存影响，我国缝制机械行业整体销售规模相较于上年同期明显缩减，产量同比下降 17.95%，销售同比下降 17.93%，产销率 100.62%。

图 2 近三年行业 100 家整机企业月产量情况

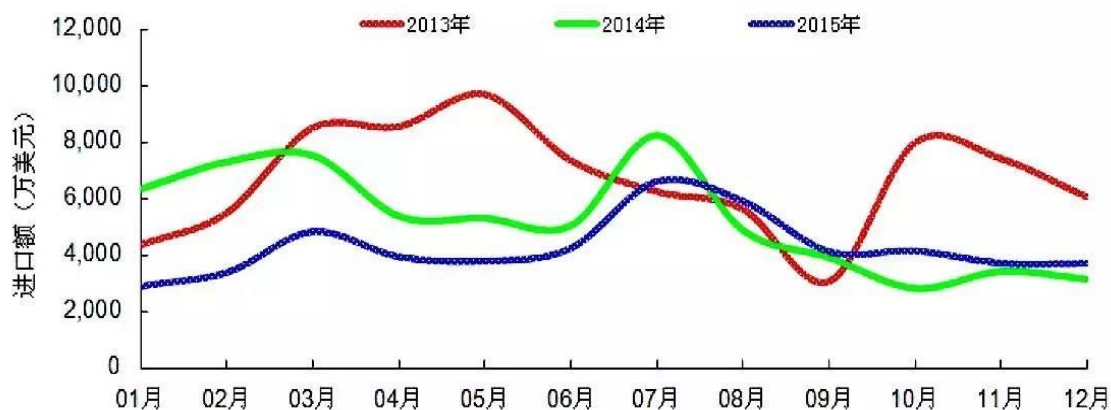


(数据来源：中国缝制机械协会)

##### 2、出口小幅下滑

据海关总署数据显示，2015 年 1-12 月我国累计出口缝制机械产品 22.47 亿美元，同比下降 6.03%，行业出口较上年同期小幅下滑。

图 4 近三年行业缝制机械产品月进口金额变化情况

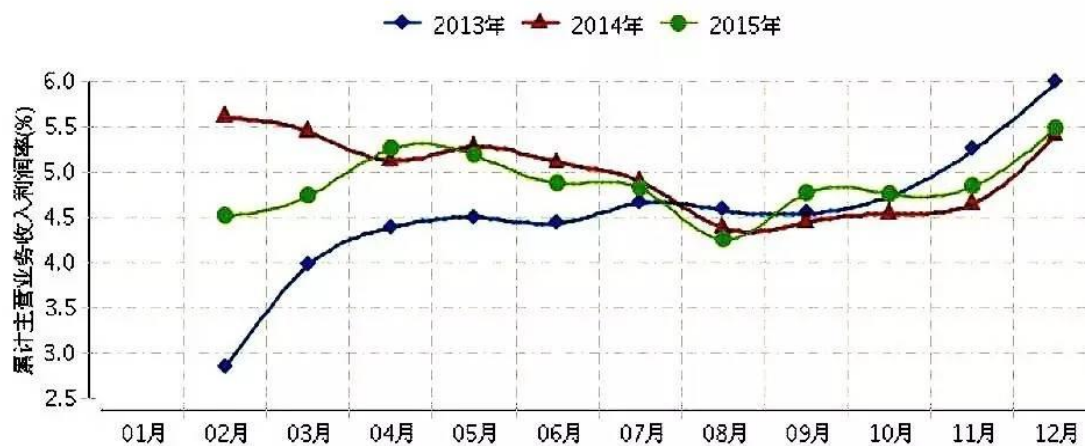


(数据来源: 海关总署)

### 3、亏损面扩大，行业整体利润 5.5%

据国家统计局数据显示，1-12 月我国缝制机械行业 263 家规模以上企业主营业务收入利润率为 5.49%，同比下降 0.83%。规模以上企业中，亏损企业 35 家，同比增长 25.00%，亏损面 13.31%，较去年同期增长 2.5 个百分点。

图 5 近三年行业规模以上生产企业主营业务收入利润率变化情况



(数据来源: 国家统计局)

## **(五) 投资状况分析**

### **1、 对外股权投资总体分析**

报告期内，公司未持有其他上市公司股权，未持有商业银行、证券公司、保险公司、信托公司和期货公司等金融企业股权。

#### **(1) 重大的股权投资**

不适用。

#### **(2) 重大的非股权投资**

不适用。

#### **(3) 以公允价值计量的金融资产**

不适用。

## **(六) 重大资产和股权出售**

不适用。



## (七) 主要控股参股公司分析

公司名称	持股比例	业务性质	主要经营范围	注册资本	总资产	净资产	净利润	营业收入	营业利润
菟坪机械	90%	工业	中厚料工业缝纫机	92,334,100.00	229,167,492.15	179,289,870.46	4,318,801.11	156,882,230.21	4,578,799.27
菟坪铸件	90%	工业	工业缝纫机机壳铸造	4,980,000.00	11,821,953.66	8,884,152.17	334,893.17	13,493,775.04	463,027.16
标准国贸	100%	商业	自营和代理进出口	10,000,000.00	150,973,978.75	-6,107,972.08	4,506,843.57	170,197,972.27	4,465,542.92
标准精密	100%	工业	工业缝纫机零部件开发生产与销售	10,000,000.00	15,540,875.00	343,614.36	-5,625,740.89	12,946,767.69	-4,903,029.94
标准机电	100%	工业	工业缝纫机整机的研发、生产及销售	5,000,000.00	39,761,985.62	3,625,437.38	-2,795,619.16	25,158,333.37	-2,956,927.10
标准欧洲	100%	工业	工业缝纫机研究、开发、销售	42,949,800.00	58,824,644.06	12,005,812.05	866,162.72	56,866,064.18	735,389.41
标准海菱	55%	工业	本企业自产的工业缝纫机及配件和相关技术的出口业务；本企业生产、科研所需的原辅材料、机械设备、仪器仪表、备品备件、零配件及技术的进出口业务；本企业进料加工和“三来一补”业务，生产和销售数控机床	81,420,000.00	206,265,625.97	111,385,519.42	4,570,509.08	140,143,505.42	5,236,183.59

1. 子公司标准国贸本期实现净利润 451 万元较上年同期亏损 20 万元出现较大波动，主要是由于受汇率变动的影响，其财务费用发生较大幅度变化，本期为-668 万元，上年同期为 325 万元。

2. 全资子公司标准欧洲本期净利润 87 万元，较上年同期亏损 1034 万元出现较大波动，主要原因一是由于产品销售收入同比增长 35%，二是由于本期实现技术转让收入 1839 万元，转让毛利 48.8%。

## (八) 公司控制的结构化主体情况

不适用。

## 三、公司关于公司未来发展的讨论与分析

### (一) 行业竞争格局和发展趋势

#### 1、竞争格局

2015 年我国缝制机械行业持续低位运行，总体发展趋缓，产销水平较上年同期下降，市场竞争更加激烈，行业洗牌在即，企业都在加快转型升级的步伐，产品结构调整进一步加速，并向自动化、智能化快速升级，基于物联网的新一代创新产品不断涌现。

目前，缝制机械行业的竞争呈现多元化特征。在国际知名品牌服装企业、国内一线服装品牌企业这一层次，市场被德国、日本为数极少的、产品高度细分的缝制设备品牌完全控制；在国内一般服装品牌企业、规模以上来料加工型企业等，市场由少数几家日本和中国企业进行瓜分；在为数众多的个体需求较少、但累加数量庞大的小微企业一层，体现的是完全竞争的特点，上百家的缝制设备企业进行无序竞争。从行业企业总体情况来看，在竞争中的地位日趋明晰：部分企业逆势而上，加速发展，成为行业发展生力军；部分企业主动调整和转型，应对经济下行冲击，实现平稳持续发展；部分企业坚持专业化经营和差异化发展，在行业低谷时依然牢牢把控一方市场，体现核心发展优势；部分企业则由于没有走出产品结构同质化误区，发展日渐艰难，最终可能会在本轮调整中进一步萎缩或逐渐被洗牌出局，报告期已现行业企业破产端倪。从国内市场来看，无论是地区结构还是客户结构，都表现出明显的不平衡性。从国际市场来看，国际纺织服装、制鞋等行业持续向东南亚等低劳动成本地区转移，进一步拉动全球纺织服装消费，带动国际市场对缝制机械设备需求的释放。

#### 2、发展趋势

2015 年，中国服装行业总体运行平稳，增速持续放缓，呈现转型调整加快的状态。缝制机械行业面临着国内需求萎缩，产销低位运行。国外东南亚等承接服装、制鞋等制造业产业转移地区，缝制设备需求仍有增加，但是与日本等国家缝制设备生产企业的竞争不断加剧，中国缝制机械生产企业面临严峻的挑战。

从行业竞争和企业运营模式来看，行业发展呈现以下几个特点：一是低成本低价格依然是主流的竞争手段。小客户需求旺盛，支撑国内市场的大局，价格战依然是未来一段时间竞争的主旋律。二是深耕终端市场，渠道不断下沉。市场形势快速下滑，价格竞争日趋激烈，为提升业绩和竞争力，整机生产企业一方面积极下沉经销渠道，努力促进营销业绩；另一方面，采取举办个展、新品推介、免费服务等多种方式直接深入下游用户，传播品牌，扩展影响，培育客户忠诚度。三是行业逐步由仿制转向集成创新。企业自主创新能力不断加强，以机电一体化、智能化、自动化、集成化为特征的高科技产品不断推陈出新，全系列产品的直驱化和自动剪线已经成为标配，以花样机为代表的高科技、高附加值产品层出不穷，性能不断提高，功能迅速拓展，“高、精、尖”产品所占比例显著提高，智能装备掀起机器人换人高潮。

## (二) 公司发展战略

### 1、公司使命：

为全球服饰及相关产业提供先进成套设备及工艺服务方案。

### 2、中期目标：

- (1) 构建缝制设备领域全产品链
- (2) 推动产学研一体的创新机制
- (3) 打造信息化集成的运营系统
- (4) 优化用户为中心的营销模式
- (5) 培育国际影响力的品牌体系

### 3、关键策略：

- (1) 基于市场的研发能力
- (2) 成本卓越的生产能力
- (3) 灵活稳定的渠道网络
- (4) 专业有效的营销能力

### 4、关键举措：

(1) 产品组合：保持平缝系列技术优势、巩固并扩大厚料系列的独特能力，培育特种缝纫机、自动化缝制单元的特色产品，兼顾包缝、绷缝系列的均衡发展。自主生产和 OEM 相结合，形成服务领域广泛的产品链。

(2) 服务领域：充分发挥公司四地三品牌构建的综合优势，在服装、箱包、鞋帽、家具、汽车等领域发现需求、创造价值。

(3) 市场规划：立足国内市场，开拓国际市场，适应全球市场格局调整，进一步提高外销市场对公司的业务贡献。

(4) 客户层次：立足中高端市场定位，满足规模以上客户的同时兼顾宽领域、多层次客户的差异化需求。

## (三) 经营计划

2016 年，实现工业总产值 8 亿元，销售收入 7.6 亿元。为实现上述目标，重点做好以下几个方面的工作：

- 1、强化市场信息研究，提高基于市场导向的研发能力；
- 2、努力调整产品结构，不断加强过程控制，稳定质量，提升效率；
- 3、充分利用公司本部现有资源，及时调整组织架构；
- 4、深化渠道资源调整，维护灵活稳定的渠道能力；
- 5、持续推进内外销体制改革、重点做好外销机制创新，打造专业有效的营销能力；

6、强化股份公司资源优势，持续推动四地三品牌的协同运营，巩固厚料市场，提高综合竞争能力；

#### (四) 可能面对的风险

##### 1、行业与市场的风险

缝制设备行业是充分竞争的行业，具有较明显的周期性，对下游纺织服装、皮革箱包等行业有较强的依赖性，受宏观经济环境的影响较大。下游企业的需求及波动对公司盈利产生较大的风险。

##### 2、专业人才缺乏的风险

面对市场专业化、特色化的需求，在资源整合、经营管理、市场开拓等方面对公司提出了更高的要求，虽然近年公司在专业人才引进方面做了大量的工作，但是人才不足仍是公司发展面临的问题。

##### 3、汇率波动的风险

公司产品远销亚洲、美洲、欧洲、非洲等地区，在出口贸易中公司采取的主要结算货币为美元和欧元，汇率的波动将给对公司带来一定的风险。

#### 四、公司因不适用准则规定或特殊原因，未按准则披露的情况和原因说明

适用 不适用

## 第五节 重要事项

### 一、普通股利润分配或资本公积金转增预案

#### (一) 现金分红政策的制定、执行或调整情况

1、根据中国证监会2013年11月30日发布的《上市公司监管指引第3号—上市公司现金分红》、上海证券交易所《上市公司现金分红指引》、上海证券交易所《上市公司定期报告工作备忘录第七号—关于年报工作中与现金分红相关的注意事项》等相关规定，公司2014年对《公司章程》中利润分配政策进行了完善和修订，并经公司董事会及股东大会审议通过。2015年，公司现金分红政策未调整。

#### 2、公司2014年度现金分红政策的执行情况

2014年经希格玛会计师事务所（特殊普通合伙）审计，2014年归属于上市公司母公司的净利润-97776320.40元。母公司实现的净利润为-91191081.26元，鉴于报告期内公司亏损，根据《公司法》和《公司章程》的规定，2014年度不进行利润分配。公司独立董事就2014年度利润分配发表独立意见，认为该议案符合公司的实际情况，符合有关法律、法规和《公司章程》的规定，不存在损害投资者利益的情况。

#### 3、公司2015年现金分红政策情况

2015年经希格玛会计师事务所（特殊普通合伙）审计，2015年末归属于上市公司母公司净利润为47344131.58元。鉴于报告期公司实现扭亏为盈，主要是由于公司位于西安市莲湖区团结西路

9 号 49.093 亩土地被政府收储，增加资产处置收益 12,559 万元。2016 年本行业市场仍处于景气周期低谷，服装领域设备毛利下降，竞争激烈的状况难以改善，公司面临的经济环境和形势还十分严峻，公司从近期发展需要，根据《公司章程》、《上海证券交易所上市公司现金分红指引》等相关规定，拟定 2015 年度对股东不进行现金股利分配、不送股也不转增股本。公司独立董事就 2015 年度利润分配发表独立意见，认为该议案符合公司实际情况，符合相关法律、法规和《公司章程》的规定，不存在损害投资者利益的情况。

## (二) 公司近三年（含报告期）的普通股利润分配方案或预案、资本公积金转增股本方案或预案

单位：元 币种：人民币

分红年度	每 10 股送红股数（股）	每 10 股派息数（元）（含税）	每 10 股转增数（股）	现金分红的数额（含税）	分红年度合并报表中归属于上市公司股东的净利润	占合并报表中归属于上市公司股东的净利润的比率（%）
2015 年	0	0	0	0	47,344,131.58	0
2014 年	0	0	0	0	-97,776,320.40	0
2013 年	0	0	0	0	11,422,032.01	0

## (三) 报告期内盈利且母公司可供普通股股东分配利润为正，但未提出普通股现金利润分配预案的，公司应当详细披露原因以及未分配利润的用途和使用计划

适用  不适用

报告期内盈利且母公司可供普通股股东分配利润为正，但未提出普通股现金利润分配预案的原因	未分配利润的用途和使用计划
<p>本报告期公司实现扭亏为盈，主要是由于公司位于西安市莲湖区团结西路 9 号的 49.093 亩土地被政府收储，增加资产处置收益 12,559 万元，2016 年本行业市场仍然处于景气周期低谷，服装领域设备毛利下降，竞争激烈的状况难以改善，公司面临的经济环境和形势还十分严峻，从公司近期发展需要出发，经公司第六届董事会第十五次会议审议通过，2015 年度对股东不进行现金股利分配、不送股也不转增股本。</p>	<p>本年度实现的归属于上市公司母公司的净利润为 4734.4 万元，连同以前年度未分配利润公司暂时用于补充流动资金。</p>

## 二、承诺事项履行情况

适用  不适用

### (一) 公司、股东、实际控制人、收购人、董事、监事、高级管理人员或其他关联方在报告期内或持续到报告期内的承诺事项

承诺背景	承诺类型	承诺方	承诺内容	承诺时间及期限	是否有履行期限	是否及时严格履行	如未能及时履行应说明未完成履行的具体原因	如未能及时履行应说明下一步计划
其他承诺	解决同业竞争	标准集团	1、我公司及我公司下属子公司目前与你公司不存在同业竞争的情况；2、我公司从今后将不从事与你公司形成同业竞争的业务；3、就你公司从事或有权从事的除现有业务的其他业	承诺时间为 2004 年 12 月 10 日，上述承诺为长期承	否	是		

			务，如我公司及我公司所控制的法人目前尚未从事的，则保证将不就该等业务进行参与、开拓或投资，且也将促使我公司所控制的法人不就该等业务进行参与、开拓或投资；4、如该等其他业务属于我公司或我公司所控制的法人目前正在从事的，则我公司将尽力促使所控制的企业避免就该等业务与你公司发生直接或间接地业务竞争。	诺，自签署之日起生效。				
其他承诺	其他	标准集团	公司控股股东中国标准工业集团有限公司自2014年11月28日至2015年5月21日期间，通过上海证券交易所集中竞价交易系统出售所持公司股份17,182,778股，占公司总股本的4.966%，中国标准工业集团有限公司承诺，自首次减持之日起6个月内，通过上海证券交易所集中竞价交易系统出售的标准股份股票不超过标准股份总股份的5%。	承诺时间：2014年11月28日。期限为6个月。	是	是		
其他承诺	其他	标准集团	根据中国证监会2015年7月8日发布的《关于上市公司大股东及董事、监事、高级管理人员增持本公司股票相关事项的通知》【证监发(2015)51号】精神以及本公司于2015年7月10日公告的《关于公司控股股东增持公司股份计划的公告》（公告编号2015-017）。中国标准工业集团计划通过证券公司定向资产管理计划增持公司股份，自2015年7月10日起，三个月内增持金额不低于1600万元的股份，并承诺在增持结束后六个月内不减持其持有的本公司股份。	承诺时间：2015年7月10日。期限为6个月。	是	是		

### 三、报告期内资金被占用情况及清欠进展情况

适用 不适用

### 四、董事会对会计师事务所“非标准审计报告”的说明

#### (一) 董事会、监事会对会计师事务所“非标准审计报告”的说明

适用 不适用

#### (二) 董事会对会计政策、会计估计或核算方法变更的原因和影响的分析说明

适用 不适用

根据《公开发行证券的公司信息披露编报规则第 15 号—财务报告的一般规定》（证监会公告[2014]54 号）及相关监管要求，经公司第六届董事会第十一次会议审议通过，对原会计政策中无形资产现行会计政策进行补充完善。此次修订，不会对公司 2014 年度及本报告期的资产总额、负债总额、净资产及净利润产生影响。

### (三) 董事会对重要前期差错更正的原因及影响的分析说明

适用 不适用

### 五、聘任、解聘会计师事务所情况

单位：万元 币种：人民币

	现聘任
境内会计师事务所名称	希格玛会计师事务所（特殊普通合伙）
境内会计师事务所报酬	51
境内会计师事务所审计年限	1 年

	名称	报酬
内部控制审计会计师事务所	希格玛会计师事务所（特殊普通合伙）	30

聘任、解聘会计师事务所的情况说明

适用 不适用

### 六、面临暂停上市风险的情况

#### (一) 导致暂停上市的原因以及公司采取的消除暂停上市情形的措施

不适用。

### 七、破产重整相关事项

适用 不适用

### 八、重大诉讼、仲裁事项

适用 不适用

## 九、上市公司及其董事、监事、高级管理人员、控股股东、实际控制人、收购人处罚及整改情况

适用 不适用

## 十、报告期内公司及其控股股东、实际控制人诚信状况的说明

报告期内，公司及控股股东、实际控制人不存在未履行法院生效判决、所负数额较大的债务到期未清偿等情况。

## 十一、公司股权激励计划、员工持股计划或其他员工激励情况及其影响

适用 不适用

## 十二、重大关联交易

适用 不适用

## (一) 与日常经营相关的关联交易

## 1、已在临时公告披露且后续实施无进展或变化的事项

事项概述					查询索引
单位：万元					详见 2015 年 4 月 30 日上海证券交易所网站公司公告《西安标准工业股份有限公司 2015 年度日常关联交易预计公告》（公告编号：2015-010）
交易对象	交易内容	定价原则及方法	2015 年预计	2015 年实际	
标准物业	物业管理服务	协议价格	28.00	28.00	
经营公司	房屋租赁	协议价格	74.59	74.59	
标准集团	房屋租赁	协议价格	29.82	29.82	
标准集团	土地租赁	协议价格	224.4	224.4	
标准集团	后勤服务	协议价格	13.13	13.13	

## 2、已在临时公告披露，但有后续实施的进展或变化的事项

交易对象	交易内容	定价原则及方法	2015 年预计	2015 年实际
标准物业	房屋租赁	协议价格	10.00	7.94
惠工实业	销售商品	按市场原则协商确定	50.00	7.84

## 3、临时公告未披露的事项

适用 不适用

## (二) 关联债权债务往来

## 1、临时公告未披露的事项

适用 不适用

## 十三、重大合同及其履行情况

## (一) 托管、承包、租赁事项

适用 不适用



## (二) 担保情况

√适用 □不适用

单位：万元 币种：欧元

公司对外担保情况（不包括对子公司的担保）													
担保方	担保方与上市公司的关系	被担保方	担保金额	担保发生日期（协议签署日）	担保起始日	担保到期日	担保类型	担保是否已经履行完毕	担保是否逾期	担保逾期金额	是否存在反担保	是否为关联方担保	关联关系
报告期内担保发生额合计（不包括对子公司的担保）													
报告期末担保余额合计（A）（不包括对子公司的担保）													
公司及其子公司对子公司的担保情况													
报告期内对子公司担保发生额合计						380							
报告期末对子公司担保余额合计（B）						165							
公司担保总额情况（包括对子公司的担保）													
担保总额（A+B）						165							
担保总额占公司净资产的比例（%）													
其中：													
为股东、实际控制人及其关联方提供担保的金额（C）													
直接或间接为资产负债率超过70%的被担保对象提供的债务担保金额（D）													
担保总额超过净资产50%部分的金额（E）													
上述三项担保金额合计（C+D+E）													
未到期担保可能承担连带清偿责任说明													
担保情况说明						公司向标准欧洲公司提供的215万欧元担保已于2015年11月5日到期，担保事项已经履行完毕。2015年10月15日，经公司第六届董事会第十二次会议和2015年第一次临时股东大会审议通过，公司继续为标准欧洲提供银行贷款担保，是为了支持其研发业务的不断发展以及销售区域的扩大和业务量的增加，将有利于公司整体业务的规划和发展，符合公司股东的利益，担保事项表决程序符合法律法规和《公司章程》的要求。							

## (三) 委托他人进行现金资产管理的情况

## 1、委托理财情况

√适用 □不适用

单位:元 币种:人民币

受托人	委托理财产品类型	委托理财金额	委托理财起始日期	委托理财终止日期	报酬确定方式	实际收回本金金额	实际获得收益	是否经过法定程序	计提减值准备金额	是否关联交易	是否涉诉	关联关系
中行西安市大雁塔支行	按期开放	30,000,000	2015/1/20	2015/3/31	保本固定收益	30,000,000	241,643.84	是		否	否	
浙商银行西安分行	2015年专属理财第30期	30,000,000	2015/2/2	2015/4/2	保本浮动收益	30,000,000	258,063.68	是		否	否	
中行西安市大雁塔支行	按期开放	30,000,000	2015/4/2	2015/6/4	保本固定收益	30,000,000	225,246.58	是		否	否	
中行西安市大雁塔支行	日积月累	30,000,000	2015/6/4	2015/6/29	保本固定收益	30,000,000	72,657.53	是		否	否	
中行西安市大雁塔支行	日积月累	30,000,000	2015/7/3	2015/9/29	保本固定收益	30,000,000	17,260.27	是		否	否	
中行西安市大雁塔支行	按期开放	30,000,000	2015/7/10	2015/9/30	保本固定收益	30,000,000	123,945.21	是		否	否	
中行西安市大雁塔支行	按期开放	10,000,000	2015/8/5	2015/9/30	保本固定收益	10,000,000	48,328.77	是		否	否	
中行西安市大雁塔支行	按期开放	20,000,000	2015/9/1	2015/9/30	保本固定收益	20,000,000	45,287.67	是		否	否	
中行西安市大雁塔支行	按期开放	20,000,000	2015/10/8	2015/11/30	保本固定收益	20,000,000	92,931.51	是		否	否	
中行西安市大雁塔支行	按期开放	20,000,000	2015/11/30	2015/12/31	保本固定收益	20,000,000	45,863.01	是		否	否	
浦发银行西安西稍门支行	结构性存款	50,000,000	2015/10/23	2016/1/25	保本固定收益			是		否	否	

光大银行西安兴庆路支行	结构性存款	10,000,000	2015/11/6	2016/2/6	保本固定收益			是		否	否	
浦发银行西安西稍门支行	结构性存款	30,000,000	2015/12/18	2016/3/18	保本固定收益			是		否	否	
兴业银行西安吉祥路支行	结构性存款	20,000,000	2015/12/24	2016/3/23	保本固定收益			是		否	否	
合计	/	360,000,000	/	/	/	250,000,000	1,171,228.07	/		/	/	/
逾期未收回的本金和收益累计金额（元）						0						
委托理财的情况说明						为提升资金使用效率，增加公司收益，经公司2015年4月28日召开的第六届董事会第九次会议审议通过了《关于2015年购买短期银行保本理财产品的议案》并提交2015年5月20日公司2014年度股东大会。经审议通过，同意公司（含子公司）在保证日常经营资金需求和资金安全的前提下，2015年使用额度不超过人民币2亿元的短期经营结余资金购买短期银行保本理财产品。在上述额度内，资金可以滚动使用，在任意时点上，180天期限内的短期银行理财产品余额不超过2亿元。						

**2、委托贷款情况**

√适用 □不适用

单位:元 币种:人民币

借款方名称	委托贷款金额	贷款期限	贷款利率	借款用途	抵押物或担保人	是否逾期	是否关联交易	是否展期	是否涉诉	关联关系	投资盈亏
标准海菱	20,000,000	二年	0.06	流动资金	上海远中实业有限公司	否	否	否	否	控股子公司	

**委托贷款情况说明**

公司于 2015 年 1 月 19 日召开第六届董事会第八次会议，审议并通过了《公司拟向上海标准海菱缝制机械有限公司继续提供委托贷款的议案》。公司委托中国银行西安大雁塔支行贷款人民币 2000 万元给公司控股子公司标准海菱，用于标准海菱补充经营活动现金流。委托贷款期限为 2 年，贷款利率为 6%（按人民银行二年期贷款基准利率），按季付息，到期还本。委托贷款的资金属于公司自有资金。

**3、其他投资理财及衍生品投资情况**

□适用 √不适用

**(四) 其他重大合同**

不适用。

**十四、其他重大事项的说明**

□适用 √不适用

**十五、积极履行社会责任的工作情况****(一) 社会责任工作情况**

公司始终将依法规范经营作为公司运行的基本原则，在各个业务环节中均遵从法律法规及相关规定，合法、诚信经营，规范运作，不断致力于维护和提升公司良好的市场形象。2015 年度，公司认真遵守国家法律、法规、政策的规定，始终依法经营，积极纳税，发展就业岗位，支持地方经济的发展，帮扶贫困地区建设，未发生过有损社会经济发展、环境保护等社会责任的事情。

**(二) 属于国家环境保护部门规定的重污染行业的上市公司及其子公司的环保情况说明**

不适用。

**十六、可转换公司债券情况**

□适用 √不适用

## 第六节 普通股股份变动及股东情况

### 一、普通股股本变动情况

#### (一) 普通股股份变动情况

##### 1、普通股股份变动情况表

报告期内，公司普通股股份总数及股本结构未发生变化。

#### (二) 限售股份变动情况

适用 不适用

### 二、股东和实际控制人情况

#### (一) 股东总数

截止报告期末普通股股东总数(户)	25,652
年度报告披露日前上一月末的普通股股东总数(户)	25,329
截止报告期末表决权恢复的优先股股东总数(户)	/
年度报告披露日前上一月末表决权恢复的优先股股东总数(户)	/

#### (二) 截止报告期末前十名股东、前十名流通股股东(或无限售条件股东)持股情况表

单位:股

前十名股东持股情况							
股东名称 (全称)	报告期内增 减	期末持股数 量	比例 (%)	持有有 限售条 件股份 数量	质押或冻结情 况		股东 性质
					股份 状态	数量	
中国标准工业集团有限公司	-13,240,982	147,991,448	42.77		无		国有法人
谢慧明	2,483,052	7,364,118	2.13		未知		境内自然人
魏静	634,660	2,139,560	0.62		未知		境内自然人
交通银行股份有限公司—光大保德信国企改革主题股票型证券投资基金	1,709,207	1,709,207	0.49		未知		其他
交通银行股份有限公司—长信量化先锋混合型证券投资基金	1,649,400	1,649,400	0.48		未知		其他
李静	305,000	1,582,500	0.46		未知		境内自然人
高崇原	1,568,700	1,568,700	0.45		未知		境内自然人
卢中青	490,911	1,467,686	0.42		未知		境内自然人
中国工商银行—融通动力先锋混合型证券投资基金	1,376,992	1,376,992	0.40		未知		其他
曹诚	1,302,924	1,302,924	0.38		未知		境内自然人

前十名无限售条件股东持股情况			
股东名称	持有无限售条件流通股的数量	股份种类及数量	
		种类	数量
中国标准工业集团有限公司	147,991,448	人民币普通股	147,991,448
谢慧明	7,364,118	人民币普通股	7,364,118
魏静	2,139,560	人民币普通股	2,139,560
交通银行股份有限公司—光大保德信国企改革主题股票型证券投资基金	1,709,207	人民币普通股	1,709,207
交通银行股份有限公司—长信量化先锋混合型证券投资基金	1,649,400	人民币普通股	1,649,400
李静	1,582,500	人民币普通股	1,582,500
高崇原	1,568,700	人民币普通股	1,568,700
卢中青	1,467,686	人民币普通股	1,467,686
中国工商银行—融通动力先锋混合型证券投资基金	1,376,992	人民币普通股	1,376,992
曹诚	1,302,924	人民币普通股	1,302,924
上述股东关联关系或一致行动的说明	中国标准工业集团有限公司为本公司的发起人，与公司存在一定关联交易。除上述情况外，公司未知其他流通股股东之间是否存在关联关系，也未知其余股东之间是否属于《上市公司股东持股变动信息披露管理办法》规定的一致行动人。		
表决权恢复的优先股股东及持股数量的说明	无		


### 三、控股股东及实际控制人情况

#### (一) 控股股东情况

##### 1 法人

名称	中国标准工业集团有限公司
单位负责人或法定代表人	金辉
成立日期	1997年10月14日
主要经营业务	国有资产经营；缝制设备、机械设备、服装、箱包、汽车配件、塑料制品的研制、生产、销售。
报告期内控股和参股的其他境内外上市公司的股权情况	持有陕鼓动力（601369）股份 8665.28 万股，持股比例为 5.29%。
其他情况说明	标准集团自 2015 年 1 月至 2015 年 5 月，通过上海证券交易所集中竞价交易系统出售所持公司股份 15,410,824 股，减持后持有公司股份 145,824,652 股，占公司总股本的 42.145%。 根据证监会发布的《关于上市公司大股东及董事、监事、高级管理人员增持本公司股票相关事项的通知》[证监发（2015）51 号]精神及本公司《关于公司控股股东增持公司股份计划的公告》（公告编号：2015-017），标准集团通过定向资管计划增持公司股份 2,166,796 股，增持后标准集团持有公司股份 147,991,448 股，占公司总股本的 42.771%。

## 2 公司与控股股东之间的产权及控制关系的方框图

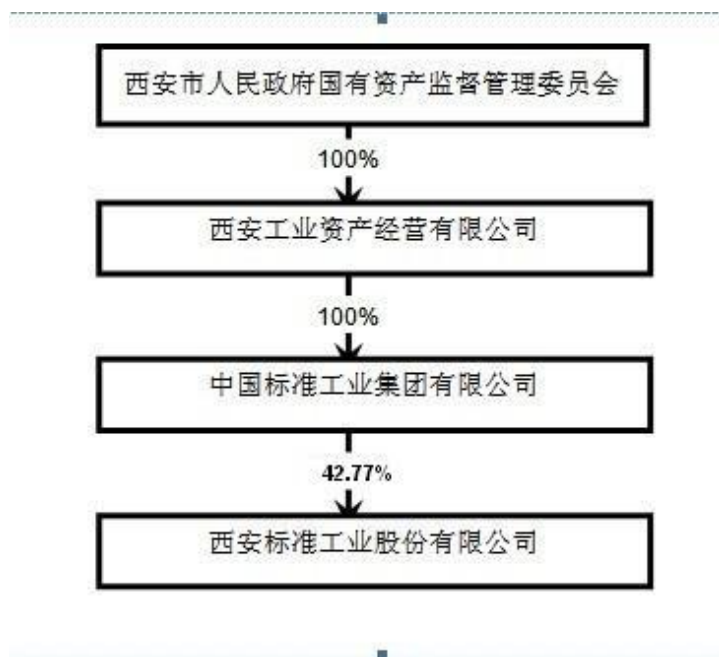


## (二) 实际控制人情况

## 1 法人

名称	西安工业资产经营有限公司
单位负责人或法定代表人	胡凯
成立日期	2004年9月14日
主要经营业务	国有资产经营和资本运营机构
报告期内控股和参股的其他境内外上市公司的股权情况	通过标准集团持有陕鼓动力（601369）股份 8665.28 万股，持股比例为 5.29%。
其他情况说明	无

## 2 公司与实际控制人之间的产权及控制关系的方框图



#### 四、股份限制减持情况说明

适用 不适用

### 第七节 优先股相关情况

适用 不适用



## 第八节 董事、监事、高级管理人员和员工情况

### 一、持股变动情况及报酬情况

#### (一) 现任及报告期内离任董事、监事和高级管理人员持股变动及报酬情况

√适用 □不适用

单位：股

姓名	职务(注)	性别	年龄	任期起始日期	任期终止日期	年初持股数	年末持股数	年度内股份增减变动量	增减变动原因	报告期内从公司获得的税前报酬总额(万元)	是否在公司关联方获取报酬
耿莉萍	董事长	女	52	2014-3-24	2017-3-23	0	4,500	4,500	二级市场买入	35.08	是
朱寅	董事/总经理	男	53	2014-3-24	2017-3-23	0	4,500	4,500	二级市场买入	38.45	否
陈锦山	董事/副总经理	男	40	2014-3-24	2017-3-23	0	3,000	3,000	二级市场买入	27.89	否
李鸿	董事	男	52	2014-3-24	2017-3-23	0	0	0			是
杨建君	独立董事	男	52	2014-3-24	2017-3-23	0	0	0		5	否
张禾	独立董事	女	51	2014-3-24	2017-3-23	0	0	0		5	否
李鹏飞	独立董事	男	47	2014-11-6	2017-3-23	0	0	0		5	否
李贺玲	监事会主席	女	51	2014-3-24	2017-3-23	0	0	0			是
王欣	监事	男	43	2014-3-24	2017-3-23	0	0	0			是
杨伟光	职工监事	男	51	2014-3-24	2017-3-23	0	0	0		9.87	否
赵大兵	职工监事	男	48	2014-3-24	2017-3-23	0	0	0		8.76	否
陈楠	职工监事	男	38	2014-3-24	2017-3-23	0	0	0		12.00	否
余守旗	副总经理	男	52	2014-3-24	2017-3-23	0	2,500	2,500	二级市场买入	47.91	否
邓斌	副总经理	男	43	2014-3-24	2017-3-23	0	2,200	2,200	二级市场买入	28.21	否
黄玮	副总经理	男	53	2014-3-24	2017-3-23	0	2,300	2,300	二级市场买入	34.8	否
原增胜	副总经理	男	50	2014-3-24	2017-3-23	0	2,700	2,700	二级市场买入	29.33	否
郑璇	财务总监/董事会秘书	女	48	2014-3-24	2017-3-23	0	2,300	2,300	二级市场买入	29.02	否
赵旭	副总经理	男	51	2015-10-29	2017-3-23	0	1,700	1,700	二级市场买入	24.91	否
石磊	副总经理	男	52	2015-10-29	2017-3-23	0	0	0		51.19	否
合计	/	/	/	/	/		25,700	25,700	/	392.42	/

姓名	主要工作经历
耿莉萍	曾任标准集团董事、副总经理；公司第五届董事会董事。现任标准集团党委副书记、董事、副董事长、总经理；公司第六届董事会董事长。
朱寅	曾任标准股份副总经理兼销售总公司经理；标准股份总经理，第五届董事会董事。现任公司第六届董事会董事、总经理。
陈锦山	曾任标准股份副总经理兼标准欧洲公司总经理；标准股份副总经理、标准国贸董事长、标准股份销售总公司总经理。现任标准股份第六届董事会董事、副总经理、销售总公司总经理；标准国贸董事长。
李鸿	曾任标准集团总经理助理。现任标准集团董事、副总经理；公司第六届董事会董事。
杨建君	现任西安交通大学管理学院教授；公司第六届董事会独立董事。
张禾	现任西安交通大学管理学院副教授；公司第六届董事会独立董事。
李鹏飞	现任西安理工大学机械与精密工程学院机械设计系教授；公司第六届董事会独立董事。
李贺玲	曾任标准集团总会计师兼财务部部长，公司第五届监事会主席。现任标准集团总会计师兼财务管理部部长；公司第六届监事会主席。
王欣	曾任标准集团团委副书记、企业发展部部长。现任标准集团工会主席；公司第六届监事会监事。
杨伟光	曾任标准股份销售总公司零件销售部部长、标准股份销售总公司市场部部长。现任标准股份销售总公司营销业务部部长；公司第六届监事会职工监事。
赵大兵	曾任标准股份销售总公司南方分公司副总经理、标准股份西安制造公司品质保证部副部长、标准股份临潼制造公司装配二分公司副经理、经理。现任股份公司质量管理部副部长；公司第六届监事会职工监事。
陈楠	曾任标准股份研发中心设计三室主任、标准股份技术中心副主任，兼设计三部部长。现任标准机电总经理；公司第六届监事会职工监事。
余守旗	曾任标准股份副总经理。现任标准股份副总经理兼标准欧洲总经理、标准股份总工程师。
邓斌	曾任标准股份总经理助理、兼计划部部长。现任标准股份副总经理。
黄玮	曾任标准股份副总经理。现任标准股份副总经理，标准苑坪公司总经理。
原增胜	曾任标准股份总经理助理。现任标准股份副总经理。
郑璇	曾任标准股份财务总监、董事会秘书。现任标准股份财务总监、董事会秘书。
赵旭	曾任标准股份总经理助理。现任标准股份副总经理。
石磊	现任标准股份副总经理，标准海菱公司总经理。

## (二) 董事、监事、高级管理人员报告期内被授予的股权激励情况

适用  不适用

## 二、现任及报告期内离任董事、监事和高级管理人员的任职情况

### (一) 在股东单位任职情况

√适用 □不适用

任职人员姓名	股东单位名称	在股东单位担任的职务	任期起始日期	任期终止日期
耿莉萍	中国标准工业集团有限公司	党委副书记、副董事长、总经理	2012年6月	
李鸿	中国标准工业集团有限公司	副总经理	2009年11月	
李贺玲	中国标准工业集团有限公司	总会计师、财务管理部部长	2010年12月	
王欣	中国标准工业集团有限公司	工会主席	2014年6月	
在股东单位任职情况的说明				

### (二) 在其他单位任职情况

√适用 □不适用

任职人员姓名	其他单位名称	在其他单位担任的职务	任期起始日期	任期终止日期
杨建君	西安交通大学管理学院	教授	1995年8月	
张禾	西安交通大学管理学院	副教授	2000年9月	
李鹏飞	西安理工大学机械与精密仪器工程学院	教授	2014年12月	
在其他单位任职情况的说明				

## 三、董事、监事、高级管理人员报酬情况

董事、监事、高级管理人员报酬的决策程序	公司董事、监事、高级管理人员的薪酬由公司根据年度绩效考核指标完成情况确定，并经董事会薪酬与考核委员会审查发放标准和实际发放情况；公司独立董事津贴根据股东大会决议执行。
董事、监事、高级管理人员报酬确定依据	在公司任职的董事、监事、高级管理人员依据公司《董事、监事和高级管理人员薪酬和津贴管理制度》确定报酬。
董事、监事和高级管理人员报酬的实际支付情况	公司对董事、监事、高级管理人员实行绩效考核，根据公司的生产经营情况和本人完成目标情况发放工资和奖金。
报告期末全体董事、监事和高级管理人员实际获得的报酬合计	报告期末，全体董事、监事、高级管理人员在公司实际获得报酬合计 392.42 万元。

**四、公司董事、监事、高级管理人员变动情况**

姓名	担任的职务	变动情形	变动原因
赵旭	副总经理	聘任	工作需要
石磊	副总经理	聘任	工作需要

**五、近三年受证券监管机构处罚的情况说明**

适用 不适用

## 六、母公司和主要子公司的员工情况

### (一) 员工情况

母公司在职员工的数量	1,059
主要子公司在职员工的数量	1,027
在职员工的数量合计	2,086
母公司及主要子公司需承担费用的离退休职工人数	0
专业构成	
专业构成类别	专业构成人数
生产人员	1,575
销售人员	136
技术人员	120
财务人员	35
行政人员	220
合计	2,086
教育程度	
教育程度类别	数量（人）
大专、本科以上	593
高、中专	989
初中及以下	504
合计	2,086

### (二) 薪酬政策

公司以公平、激励、合法为原则，制定了月度固定薪酬、绩效考核以及年度绩效考核相结合的薪酬政策。员工薪酬主要由技能工资、岗位工资、厂部考核、津贴、绩效等项目构成。此外，公司按规定参加“五险一金”，按时缴纳社会保险费和住房公积金。

### (三) 培训计划

公司高度重视员工教育培训工作，报告期内，围绕企业总体发展需要，按照年初制定的《员工培训计划方案》有序开展各类培训，通过内部培训与外部培训相结合，同时积极利用网络平台，鼓励员工自主学习的方式，有针对性的推进员工培训工作，并顺利完成培训计划。

## 第九节 公司治理

### 一、公司治理相关情况说明

报告期内，公司根据《公司法》、《上市公司治理准则》、《企业内部控制基本规范》等法律法规以及中国证监会、上海证券交易所关于公司治理的最新要求，不断完善公司法人治理结构，健全和执行公司内部控制体系，规范公司运作。公司股东大会、董事会、监事会及经理层之间权责明确，各司其职、各尽其责、相互制衡、相互协调。公司在股东与股东大会、控股股东与上市公司、董事与董事会、监事与监事会、绩效评价与激励约束机制、利益相关者、信息披露与透明

度等主要治理方面均符合监管部门有关文件的要求，公司治理的实际情况与《公司法》和中国证监会相关规定的要求不存在差异。

（一）关于股东与股东大会：报告期内，公司共召开一次年度股东大会和一次临时股东大会。公司严格按照《公司章程》和《股东大会议事规则》的要求召集、召开股东大会，行使股东的表决权，公司能平等对待所有股东，确保股东行使自己的权利。报告期内，公司采取股东大会网络投票形式，确保全体股东尤其是中小股东能够充分参与与决策并行使权力。

（二）关于控股股东与上市公司关系：公司的控股股东没有超越股东大会直接或间接干预公司的决策和经营活动，公司与控股股东在人员、资产、财务、机构和业务方面做到了“五分开”，独立开展生产经营活动。公司董事会、监事会和内部机构能够各司其职、独立运作。公司制定了财务管理等系列规章制度，建立健全了财务、会计核算体系，实行独立核算，公司控股股东不干涉公司的财务、会计活动。

（三）关于董事和董事会：报告期内，公司共召开六次董事会。董事会人员构成符合法律、法规的规定，各位董事能够勤勉尽责，谨慎决策，确保了决策的高效、科学、合理、合法。公司董事会下设各专门委员会很好地履行了各自的职责。

（四）关于监事和监事会：报告期内，公司共召开五次监事会。监事会人员构成符合法律、法规的规定，各位监事能够认真履行职责，本着对股东认真负责的态度，对公司董事、总经理和其他高级管理人员履行职责的合法合规性及公司财务进行监督，充分发挥了监督职能，维护了公司及股东的合法权益。

#### （五）关于利益相关者

公司能够充分尊重银行及其他债权人、职工、供应商等利益相关者的合法权利，积极合作，共同推动公司持续、健康地发展。

（六）关于信息披露与投资者关系管理工作：公司指定董事会秘书负责信息披露工作和投资者关系管理工作。为进一步维护中小投资者合法权益，进一步规范公司治理，报告期内，公司根据相关法律法规、规范性文件要求，修订了《公司章程》、《股东大会议事规则》、《股东大会网络投票工作制度》；为使公司的会计政策更加客观公正的反映公司的财务状况和经营成果，根据相关法律法规、规范性文件要求，对《公司会计政策》做出修订。

报告期内，公司严格执行内幕信息登记管理制度，严格规范信息传递流程，在定期报告披露期间和临时公告披露期间，对未公开信息，公司证券部都会严格控制知情人范围并组织填写《内幕信息知情人登记表》，如实、完整记录上述信息在公开前的所有内幕信息知情人名单，以及知情人知悉内幕信息的时间等。

报告期内，公司董事、监事、高级管理人员及其他相关人员严格遵守内幕信息知情人管理制度，未发现内幕信息知情人利用内幕信息买卖公司股票的情况，未发生因内幕信息知情人涉嫌内幕交易受到监管部门查处情况。

公司治理与中国证监会相关规定的要求是否存在重大差异；如有重大差异，应当说明原因

公司治理与中国证监会相关规定的要求不存在差异。

## 二、股东大会情况简介

会议届次	召开日期	决议刊登的指定网站的查询索引	决议刊登的披露日期
2014 年年度股东大会	2015 年 5 月 20 日	www. sse. com. cn	2015 年 5 月 21 日
2015 年度第一次临时股东大会	2015 年 11 月 2 日	www. sse. com. cn	2015 年 11 月 3 日

股东大会情况说明

报告期内，公司共召开股东大会 2 次，其中年度股东大会 1 次，临时股东大会 1 次，股东大会上未有否决议案或变更前次股东大会决议的情形。上述股东大会公司均通过上海证券交易所网络投票系统实施网络投票，充分保障中小股东的权益。

## 三、董事履行职责情况

### (一) 董事参加董事会和股东大会的情况

董事姓名	是否独立董事	参加董事会情况						参加股东大会情况
		本年应参加董事会次数	亲自出席次数	以通讯方式参加次数	委托出席次数	缺席次数	是否连续两次未亲自参加会议	出席股东大会的次数
耿莉萍	否	6	6	1	0	0	否	2
朱寅	否	6	6	1	0	0	否	2
李鸿	否	6	6	1	0	0	否	2
陈锦山	否	6	6	1	0	0	否	2
杨建君	是	6	6	1	0	0	否	0
张禾	是	6	6	1	0	0	否	1
李鹏飞	是	6	6	1	0	0	否	2

年内召开董事会会议次数	6
其中：现场会议次数	5
通讯方式召开会议次数	1
现场结合通讯方式召开会议次数	0

### (二) 独立董事对公司有关事项提出异议的说明

报告期内，独立董事没有对公司有关事项提出异议。

## 四、董事会下设专门委员会在报告期内履行职责时所提出的重要意见和建议，存在异议事项的，应当披露具体情况

报告期内，董事会下设专门委员会在履行职责时均对所审议议案表示赞成，未提出其他意见和建议。

## 五、监事会发现公司存在风险的说明

公司监事会在报告期内未发现公司存在重大风险，并对监督事项无异议。

## 六、公司就其与控股股东在业务、人员、资产、机构、财务等方面存在的不能保证独立性、不能保持自主经营能力的情况说明

公司在业务、人员、资产、机构、财务等方面完全独立于控股股东，保证公司的独立性和自主经营的能力。

## 存在同业竞争的，公司相应的解决措施、工作进度及后续工作计划

公司与控股股东不存在同业竞争。

## 七、报告期内对高级管理人员的考评机制，以及激励机制的建立、实施情况

公司制定了《董事、监事、高级管理人员薪酬、津贴及考核的管理制度》，针对董事、监事、高级管理人员建立了有效的绩效考核机制，合理确定其收入水平，充分调动其积极性和责任感，提高公司经营管理水平，促进公司效益增长。公司董事会下设薪酬与考核委员会，根据年度绩效考核指标完成情况审查发放标准和实际发放情况。

## 八、是否披露内部控制自我评价报告

适用 不适用

详见 2016 年 4 月 29 日披露的《西安标准工业股份有限公司 2015 年度内部控制评价报告》。

## 报告期内内部控制存在重大缺陷情况的说明

适用 不适用

## 九、内部控制审计报告的相关情况说明

希格玛会计师事务所（特殊普通合伙）对公司 2015 年度内部控制有效性进行独立审计，出具了内部控制审计报告，审计报告与公司自我评价意见相一致。

是否披露内部控制审计报告：是

## 第十节 公司债券相关情况

适用 不适用



## 第十一节 财务报告

### 一、审计报告

√适用 □不适用

#### 希格玛会计师事务所（特殊普通合伙）

Xigema Cpas (Special General Partnership)

希会审字(2016)1482号

### 审计报告

西安标准工业股份有限公司全体股东：

我们审计了后附的西安标准工业股份有限公司（以下简称贵公司）财务报表，包括2015年12月31日的合并及母公司资产负债表，2015年度的合并及母公司利润表、合并及母公司现金流量表和合并及母公司所有者权益变动表以及财务报表附注。

#### 一、管理层对合并及母公司财务报表的责任

编制和公允列报财务报表是贵公司管理层的责任，这种责任包括：（1）按照企业会计准则的规定编制财务报表，并使其实现公允反映；（2）设计、执行和维护必要的内部控制，以使财务报表不存在由于舞弊或错误导致的重大错报。

#### 二、注册会计师的责任

我们的责任是在执行审计工作的基础上对财务报表发表审计意见。我们按照中国注册会计师审计准则的规定执行了审计工作。中国注册会计师审计准则要求我们遵守中国注册会计师职业道德守则，计划和执行审计工作以对财务报表是否不存在重大错报获取合理保证。

审计工作涉及实施审计程序，以获取有关财务报表金额和披露的审计证据。选择的审计程序取决于注册会计师的判断，包括对由于舞弊或错误导致的财务报表重大错报风险的评估。在进行风险评估时，注册会计师考虑与财务报表编制和公允列报相关的内部控制，以设计恰当的审计程序。审计工作还包括评价管理层选用会计政策的恰当性和作出会计估计的合理性，以及评价财务报表的总体列报。

我们相信，我们获取的审计证据是充分、适当的，为发表审计意见提供了基础。

#### 三、审计意见

我们认为，贵公司财务报表在所有重大方面按照企业会计准则的规定编制，公允反映了贵公司2015年12月31日的合并及母公司财务状况以及2015年度的合并及母公司经营成果和合并及母公司现金流量。

希格玛会计师事务所（特殊普通合伙）

中国注册会计师：吕桦

中国 西安市

中国注册会计师：李波

二〇一六年四月二十七日

## 二、财务报表

合并资产负债表  
2015 年 12 月 31 日

编制单位：西安标准工业股份有限公司

单位：元 币种：人民币

项目	附注	期末余额	期初余额
<b>流动资产：</b>			
货币资金		310,838,531.18	341,960,147.44
结算备付金			
拆出资金			
以公允价值计量且其变动计入当期损益的金融资产			
衍生金融资产			
应收票据		34,497,930.16	32,942,532.50
应收账款		255,137,883.01	248,098,793.45
预付款项		5,596,777.36	8,195,011.39
应收保费			
应收分保账款			
应收分保合同准备金			
应收利息			
应收股利			
其他应收款		28,469,239.20	3,685,943.17
买入返售金融资产			
存货		501,185,766.47	542,202,634.31
划分为持有待售的资产			
一年内到期的非流动资产			
其他流动资产		123,858,527.54	13,287,771.95
流动资产合计		1,259,584,654.92	1,190,372,834.21
<b>非流动资产：</b>			
发放贷款和垫款			
可供出售金融资产		2,803,049.41	2,803,049.41
持有至到期投资			
长期应收款			
长期股权投资			
投资性房地产		20,835,527.82	22,966,752.07
固定资产		190,933,235.67	214,170,571.95
在建工程		3,116,856.51	25,768,645.21
工程物资			
固定资产清理			
生产性生物资产			
油气资产			
无形资产		80,730,739.96	92,931,913.08
开发支出		17,236,554.19	16,143,066.64
商誉			
长期待摊费用			
递延所得税资产		27,266,425.99	19,754,126.33
其他非流动资产		11,000,000.00	11,000,000.00
非流动资产合计		353,922,389.55	405,538,124.69
资产总计		1,613,507,044.47	1,595,910,958.90

<b>流动负债：</b>			
短期借款		20,642,800.00	34,911,200.00
向中央银行借款			
吸收存款及同业存放			
拆入资金			
以公允价值计量且其变动计入当期损益的金融负债			
衍生金融负债			
应付票据		54,283,000.00	49,118,600.00
应付账款		215,615,026.59	229,587,678.16
预收款项		11,363,952.62	11,354,344.79
卖出回购金融资产款			
应付手续费及佣金			
应付职工薪酬		25,050,749.71	25,138,246.58
应交税费		19,689,206.18	17,207,944.21
应付利息		64,535.60	277,077.23
应付股利		1,676,655.11	1,649,016.31
其他应付款		35,657,906.39	45,021,124.60
应付分保账款			
保险合同准备金			
代理买卖证券款			
代理承销证券款			
划分为持有待售的负债			
一年内到期的非流动负债			
其他流动负债			
流动负债合计		384,043,832.20	414,265,231.88
<b>非流动负债：</b>			
长期借款			
应付债券			
其中：优先股			
永续债			
长期应付款			
长期应付职工薪酬			
专项应付款			
预计负债			
递延收益		3,687,832.46	4,676,570.00
递延所得税负债		19,394.16	110,159.44
其他非流动负债			
非流动负债合计		3,707,226.62	4,786,729.44
负债合计		387,751,058.82	419,051,961.32
<b>所有者权益</b>			
股本		346,009,804.00	346,009,804.00
其他权益工具			
其中：优先股			
永续债			
资本公积		347,444,851.70	347,117,844.77
减：库存股			
其他综合收益		-871,669.61	-288,106.69

专项储备			
盈余公积		230,621,965.06	230,621,965.06
一般风险准备			
未分配利润		233,422,239.65	186,078,108.07
归属于母公司所有者权益合计		1,156,627,190.80	1,109,539,615.21
少数股东权益		69,128,794.85	67,319,382.37
所有者权益合计		1,225,755,985.65	1,176,858,997.58
负债和所有者权益总计		1,613,507,044.47	1,595,910,958.90

法定代表人：耿莉萍

主管会计工作负责人：郑璇

会计机构负责人：郑璇

### 母公司资产负债表

2015 年 12 月 31 日

编制单位：西安标准工业股份有限公司

单位：元 币种：人民币

项目	附注	期末余额	期初余额
<b>流动资产：</b>			
货币资金		209,707,253.57	231,447,944.82
以公允价值计量且其变动计入当期损益的金融资产			
衍生金融资产			
应收票据		26,829,316.62	24,613,818.46
应收账款		184,336,478.62	161,773,278.32
预付款项		10,383,321.15	9,006,480.18
应收利息		30,000.00	30,000.00
应收股利		22,237,329.60	26,132,348.41
其他应收款		29,367,494.26	1,893,112.16
存货		274,202,079.70	304,297,424.38
划分为持有待售的资产			
一年内到期的非流动资产			
其他流动资产		110,589,126.00	20,000,000.00
流动资产合计		867,682,399.52	779,194,406.73
<b>非流动资产：</b>			
可供出售金融资产		2,610,478.32	2,610,478.32
持有至到期投资			
长期应收款			
长期股权投资		192,858,008.36	167,329,167.80
投资性房地产		21,325,022.20	31,770,921.91
固定资产		111,745,581.68	156,625,703.34
在建工程			15,379,380.79
工程物资			
固定资产清理			
生产性生物资产			
油气资产			
无形资产		88,949,873.38	94,558,661.71
开发支出			
商誉			
长期待摊费用			
递延所得税资产		15,725,911.89	12,490,836.23
其他非流动资产		31,000,000.00	11,000,000.00

非流动资产合计		464,214,875.83	491,765,150.10
资产总计		1,331,897,275.35	1,270,959,556.83
<b>流动负债：</b>			
短期借款			
以公允价值计量且其变动计入当期损益的金融负债			
衍生金融负债			
应付票据		54,283,000.00	49,218,600.00
应付账款		106,052,218.98	96,466,110.10
预收款项		4,497,417.38	5,673,672.97
应付职工薪酬		10,314,612.08	9,505,314.83
应交税费		11,004,762.28	10,920,564.69
应付利息			
应付股利			
其他应付款		6,735,834.39	22,249,094.43
划分为持有待售的负债			
一年内到期的非流动负债			
其他流动负债			
流动负债合计		192,887,845.11	194,033,357.02
<b>非流动负债：</b>			
长期借款			
应付债券			
其中：优先股			
永续债			
长期应付款			
长期应付职工薪酬			
专项应付款			
预计负债			
递延收益		3,687,832.46	4,676,570.00
递延所得税负债			
其他非流动负债			
非流动负债合计		3,687,832.46	4,676,570.00
负债合计		196,575,677.57	198,709,927.02
<b>所有者权益：</b>			
股本		346,009,804.00	346,009,804.00
其他权益工具			
其中：优先股			
永续债			
资本公积		347,233,964.37	347,066,564.37
减：库存股			
其他综合收益			
专项储备			
盈余公积		230,621,965.06	230,621,965.06
未分配利润		211,455,864.35	148,551,296.38
所有者权益合计		1,135,321,597.78	1,072,249,629.81
负债和所有者权益总计		1,331,897,275.35	1,270,959,556.83

法定代表人：耿莉萍

主管会计工作负责人：郑璇

会计机构负责人：郑璇

**合并利润表**  
2015 年 1—12 月

单位:元 币种:人民币

项目	附注	本期发生额	上期发生额
一、营业总收入		642,313,381.57	798,259,351.76
其中:营业收入		642,313,381.57	798,259,351.76
利息收入			
已赚保费			
手续费及佣金收入			
二、营业总成本		730,708,391.37	899,109,883.25
其中:营业成本		531,897,719.21	687,334,800.00
利息支出			
手续费及佣金支出			
退保金			
赔付支出净额			
提取保险合同准备金净额			
保单红利支出			
分保费用			
营业税金及附加		3,897,517.54	3,552,490.10
销售费用		49,505,698.26	49,058,233.21
管理费用		111,583,027.81	125,525,164.20
财务费用		-9,836,359.20	1,786,752.41
资产减值损失		43,660,787.75	31,852,443.33
加:公允价值变动收益(损失以“-”号填列)			
投资收益(损失以“-”号填列)		1,239,090.49	1,119,406.86
其中:对联营企业和合营企业的投资收益			
汇兑收益(损失以“-”号填列)			
三、营业利润(亏损以“-”号填列)		-87,155,919.31	-99,731,124.63
加:营业外收入		135,676,764.64	6,847,914.08
其中:非流动资产处置利得		126,173,067.42	623,510.61
减:营业外支出		1,811,031.44	2,759,253.39
其中:非流动资产处置损失		1,570,358.89	2,594,090.02
四、利润总额(亏损总额以“-”号填列)		46,709,813.89	-95,642,463.94
减:所得税费用		-3,178,871.46	361,007.67
五、净利润(净亏损以“-”号填列)		49,888,685.35	-96,003,471.61
归属于母公司所有者的净利润		47,344,131.58	-97,776,320.40
少数股东损益		2,544,553.77	1,772,848.79
六、其他综合收益的税后净额		-583,562.92	-477,663.56
归属母公司所有者的其他综合收益的税后净额		-583,562.92	-477,663.56
(一)以后不能重分类进损益的其他综合收益			
1.重新计量设定受益计划净负债或净资产的变动			
2.权益法下在被投资单位不能重分类进损益的其他综合收益中享有的份额			
(二)以后将重分类进损益的其他综合收益		-583,562.92	-477,663.56

1. 权益法下在被投资单位以后将重分类进损益的其他综合收益中享有的份额			
2. 可供出售金融资产公允价值变动损益			
3. 持有至到期投资重分类为可供出售金融资产损益			
4. 现金流量套期损益的有效部分			
5. 外币财务报表折算差额		-583,562.92	-477,663.56
6. 其他			
归属于少数股东的其他综合收益的税后净额			
七、综合收益总额		49,305,122.43	-96,481,135.17
归属于母公司所有者的综合收益总额		46,760,568.66	-98,253,983.96
归属于少数股东的综合收益总额		2,544,553.77	1,772,848.79
八、每股收益：			
（一）基本每股收益（元/股）		0.14	-0.28
（二）稀释每股收益（元/股）		0.14	-0.28

法定代表人：耿莉萍

主管会计工作负责人：郑璇

会计机构负责人：郑璇

**母公司利润表**  
2015 年 1—12 月

单位：元 币种：人民币

项目	附注	本期发生额	上期发生额
一、营业收入		239,093,415.28	278,306,826.40
减：营业成本		218,606,745.32	260,823,122.83
营业税金及附加		2,390,758.70	2,220,820.66
销售费用		19,953,898.94	21,642,561.32
管理费用		58,552,543.29	68,045,548.93
财务费用		-3,047,203.99	-3,496,175.03
资产减值损失		35,845,436.70	27,109,191.69
加：公允价值变动收益（损失以“-”号填列）			
投资收益（损失以“-”号填列）		2,331,228.10	2,166,073.53
其中：对联营企业和合营企业的投资收益			
二、营业利润（亏损以“-”号填列）		-90,877,535.58	-95,872,170.47
加：营业外收入		151,257,344.25	4,159,319.67
其中：非流动资产处置利得		144,698,903.59	367,061.10
减：营业外支出		710,316.36	2,595,475.97
其中：非流动资产处置损失		690,316.36	2,538,740.92
三、利润总额（亏损总额以“-”号填列）		59,669,492.31	-94,308,326.77
减：所得税费用		-3,235,075.66	-3,117,245.51
四、净利润（净亏损以“-”号填列）		62,904,567.97	-91,191,081.26
五、其他综合收益的税后净额			
（一）以后不能重分类进损益的其他综合收益			
1. 重新计量设定受益计划净负债或净资产的变动			
2. 权益法下在被投资单位不能重分类进损			

益的其他综合收益中享有的份额			
(二)以后将重分类进损益的其他综合收益			
1. 权益法下在被投资单位以后将重分类进损益的其他综合收益中享有的份额			
2. 可供出售金融资产公允价值变动损益			
3. 持有至到期投资重分类为可供出售金融资产损益			
4. 现金流量套期损益的有效部分			
5. 外币财务报表折算差额			
6. 其他			
六、综合收益总额		62,904,567.97	-91,191,081.26
七、每股收益：			
(一) 基本每股收益(元/股)		0.18	-0.26
(二) 稀释每股收益(元/股)		0.18	-0.26

法定代表人：耿莉萍

主管会计工作负责人：郑璇

会计机构负责人：郑璇

## 合并现金流量表

2015年1—12月

单位：元 币种：人民币

项目	附注	本期发生额	上期发生额
<b>一、经营活动产生的现金流量：</b>			
销售商品、提供劳务收到的现金		635,067,888.17	798,724,602.47
客户存款和同业存放款项净增加额			
向中央银行借款净增加额			
向其他金融机构拆入资金净增加额			
收到原保险合同保费取得的现金			
收到再保险业务现金净额			
保户储金及投资款净增加额			
处置以公允价值计量且其变动计入当期损益的金融资产净增加额			
收取利息、手续费及佣金的现金			
拆入资金净增加额			
回购业务资金净增加额			
收到的税费返还		30,521,692.67	40,038,033.94
收到其他与经营活动有关的现金		21,959,057.26	19,798,011.99
经营活动现金流入小计		687,548,638.10	858,560,648.40
购买商品、接受劳务支付的现金		481,276,971.94	546,682,512.50
客户贷款及垫款净增加额			
存放中央银行和同业款项净增加额			
支付原保险合同赔付款项的现金			
支付利息、手续费及佣金的现金			
支付保单红利的现金			
支付给职工以及为职工支付的现金		173,932,024.61	181,543,480.07
支付的各项税费		30,477,877.15	27,130,754.63
支付其他与经营活动有关的现金		42,479,888.66	85,431,579.77



经营活动现金流出小计		728,166,762.36	840,788,326.97
经营活动产生的现金流量净额		-40,618,124.26	17,772,321.43
<b>二、投资活动产生的现金流量：</b>			
收回投资收到的现金		301,800,000.00	380,000,000.00
取得投资收益收到的现金		1,239,090.49	1,119,406.86
处置固定资产、无形资产和其他长期资产收回的现金净额		150,936,481.71	15,283,577.77
处置子公司及其他营业单位收到的现金净额			
收到其他与投资活动有关的现金			
投资活动现金流入小计		453,975,572.20	396,402,984.63
购建固定资产、无形资产和其他长期资产支付的现金		18,044,943.45	29,168,795.61
投资支付的现金		411,800,000.00	380,000,000.00
质押贷款净增加额			
取得子公司及其他营业单位支付的现金净额			
支付其他与投资活动有关的现金			
投资活动现金流出小计		429,844,943.45	409,168,795.61
投资活动产生的现金流量净额		24,130,628.75	-12,765,810.98
<b>三、筹资活动产生的现金流量：</b>			
吸收投资收到的现金			
其中：子公司吸收少数股东投资收到的现金			
取得借款收到的现金		20,515,450.00	35,254,400.00
发行债券收到的现金			
收到其他与筹资活动有关的现金		8,667,400.00	21,692,100.00
筹资活动现金流入小计		29,182,850.00	56,946,500.00
偿还债务支付的现金		34,020,600.00	72,595,610.00
分配股利、利润或偿付利息支付的现金		1,780,779.49	3,759,929.81
其中：子公司支付给少数股东的股利、利润			
支付其他与筹资活动有关的现金		6,300,000.00	8,500,000.00
筹资活动现金流出小计		42,101,379.49	84,855,539.81
筹资活动产生的现金流量净额		-12,918,529.49	-27,909,039.81
<b>四、汇率变动对现金及现金等价物的影响</b>		1,583,308.74	-3,510,028.34
<b>五、现金及现金等价物净增加额</b>		-27,822,716.26	-26,412,557.70
加：期初现金及现金等价物余额		329,356,147.44	355,768,705.14
<b>六、期末现金及现金等价物余额</b>		301,533,431.18	329,356,147.44

法定代表人：耿莉萍

主管会计工作负责人：郑璇

会计机构负责人：郑璇

## 母公司现金流量表

2015 年 1—12 月

单位:元 币种:人民币

项目	附注	本期发生额	上期发生额
<b>一、经营活动产生的现金流量:</b>			
销售商品、提供劳务收到的现金		175,306,583.74	261,880,742.99
收到的税费返还			
收到其他与经营活动有关的现金		16,164,287.69	15,858,706.91
经营活动现金流入小计		191,470,871.43	277,739,449.90
购买商品、接受劳务支付的现金		147,168,732.32	138,141,326.34
支付给职工以及为职工支付的现金		59,721,525.78	71,398,174.99
支付的各项税费		12,469,839.34	5,011,127.74
支付其他与经营活动有关的现金		31,510,169.06	47,899,544.06
经营活动现金流出小计		250,870,266.50	262,450,173.13
经营活动产生的现金流量净额		-59,399,395.07	15,289,276.77
<b>二、投资活动产生的现金流量:</b>			
收回投资收到的现金		270,000,000.00	380,000,000.00
取得投资收益收到的现金		2,331,228.10	2,136,073.53
处置固定资产、无形资产和其他长期资产收回的现金净额		150,265,413.75	15,094,997.75
处置子公司及其他营业单位收到的现金净额			
收到其他与投资活动有关的现金			
投资活动现金流入小计		422,596,641.85	397,231,071.28
购建固定资产、无形资产和其他长期资产支付的现金		4,006,438.03	18,755,946.45
投资支付的现金		380,000,000.00	423,783,400.00
取得子公司及其他营业单位支付的现金净额			
支付其他与投资活动有关的现金			2,000,000.00
投资活动现金流出小计		384,006,438.03	444,539,346.45
投资活动产生的现金流量净额		38,590,203.82	-47,308,275.17
<b>三、筹资活动产生的现金流量:</b>			
吸收投资收到的现金			
取得借款收到的现金			
收到其他与筹资活动有关的现金		8,667,400.00	21,692,100.00
筹资活动现金流入小计		8,667,400.00	21,692,100.00
偿还债务支付的现金			
分配股利、利润或偿付利息支付的现金			
支付其他与筹资活动有关的现金		6,300,000.00	8,500,000.00
筹资活动现金流出小计		6,300,000.00	8,500,000.00
筹资活动产生的现金流量净额		2,367,400.00	13,192,100.00
<b>四、汇率变动对现金及现金等价物的影响</b>			
<b>五、现金及现金等价物净增加额</b>		-18,441,791.25	-18,826,898.40
加: 期初现金及现金等价物余额		218,843,944.82	237,670,843.22
<b>六、期末现金及现金等价物余额</b>		200,402,153.57	218,843,944.82

法定代表人: 耿莉萍

主管会计工作负责人: 郑璇

会计机构负责人: 郑璇

## 合并所有者权益变动表

2015 年 1—12 月

单位:元 币种:人民币

项目	本期												
	归属于母公司所有者权益										少数股东权益	所有者权益合计	
	股本	其他权益工具			资本公积	减:库存股	其他综合收益	专项储备	盈余公积	一般风险准备			未分配利润
	优先股	永续债	其他										
一、上年期末余额	346,009,804				347,117,844.77		-288,106.69		230,621,965.06		186,078,108.07	67,319,382.37	1,176,858,997.58
加:会计政策变更													
前期差错更正													
同一控制下企业合并													
其他													
二、本年期初余额	346,009,804				347,117,844.77		-288,106.69		230,621,965.06		186,078,108.07	67,319,382.37	1,176,858,997.58
三、本期增减变动金额(减少以“-”号填列)					327,006.93		-583,562.92				47,344,131.58	1,809,412.48	48,896,988.07
(一)综合收益总额							-583,562.92				47,344,131.58	2,544,553.77	49,305,122.43
(二)所有者投入和减少资本					327,006.93							-735,141.29	-408,134.36
1.股东投入的普通股													
2.其他权益工具持有者投入资本													
3.股份支付计入所有者权益的金额													
4.其他					327,006.93							-735,141.29	-408,134.36
(三)利润分配													
1.提取盈余公积													
2.提取一般风险准备													
3.对所有者(或股东)的分配													
4.其他													
(四)所有者权益内部结转													

1. 资本公积转增资本 (或股本)													
2. 盈余公积转增资本 (或股本)													
3. 盈余公积弥补亏损													
4. 其他													
(五) 专项储备													
1. 本期提取													
2. 本期使用													
(六) 其他													
四、本期期末余额	346,009,804				347,444,851.70		-871,669.61		230,621,965.06		233,422,239.65	69,128,794.85	1,225,755,985.65

项目	上 期												
	归属于母公司所有者权益											少数股东权益	所有者权益合计
	股本	其他权益工具			资本公积	减：库存股	其他综合收益	专项储备	盈余公积	一般风险准备	未分配利润		
优先股		永续债	其他										
一、上年期末余额	346,009,804				346,235,744.77		189,556.87		230,621,965.06		283,551,867.61	65,546,533.58	1,272,155,471.89
加：会计政策变更											302,560.86		302,560.86
前期差错更正													
同一控制下企业合并 其他													
二、本年期初余额	346,009,804				346,235,744.77		189,556.87		230,621,965.06		283,854,428.47	65,546,533.58	1,272,458,032.75
三、本期增减变动金额 (减少以“-”号填列)					882,100.00		-477,663.56				-97,776,320.40	1,772,848.79	-95,599,035.17
(一) 综合收益总额							-477,663.56				-97,776,320.40	1,772,848.79	-96,481,135.17
(二) 所有者投入和 减少资本					882,100.00								882,100.00
1. 股东投入的普通股													
2. 其他权益工具持有 者投入资本													
3. 股份支付计入所有 者权益的金额													

4. 其他					882,100.00								882,100.00
(三) 利润分配													
1. 提取盈余公积													
2. 提取一般风险准备													
3. 对所有者(或股东)的分配													
4. 其他													
(四) 所有者权益内部结转													
1. 资本公积转增资本(或股本)													
2. 盈余公积转增资本(或股本)													
3. 盈余公积弥补亏损													
4. 其他													
(五) 专项储备													
1. 本期提取													
2. 本期使用													
(六) 其他													
四、本期期末余额	346,009,804				347,117,844.77		-288,106.69		230,621,965.06		186,078,108.07	67,319,382.37	1,176,858,997.58

法定代表人：耿莉萍

主管会计工作负责人：郑璇

会计机构负责人：郑璇

## 母公司所有者权益变动表

2015 年 1—12 月

单位：元 币种：人民币

项目	本期										
	股本	其他权益工具			资本公积	减：库存股	其他综合收益	专项储备	盈余公积	未分配利润	所有者权益合计
		优先股	永续债	其他							
一、上年期末余额	346,009,804				347,066,564.37				230,621,965.06	148,551,296.38	1,072,249,629.81
加：会计政策变更											
前期差错更正											
其他											

二、本年期初余额	346,009,804				347,066,564.37				230,621,965.06	148,551,296.38	1,072,249,629.81
三、本期增减变动金额（减少以“-”号填列）					167,400.00					62,904,567.97	63,071,967.97
（一）综合收益总额										62,904,567.97	62,904,567.97
（二）所有者投入和减少资本					167,400.00						167,400.00
1. 股东投入的普通股											
2. 其他权益工具持有者投入资本											
3. 股份支付计入所有者权益的金额											
4. 其他					167,400.00						167,400.00
（三）利润分配											
1. 提取盈余公积											
2. 对所有者（或股东）的分配											
3. 其他											
（四）所有者权益内部结转											
1. 资本公积转增资本（或股本）											
2. 盈余公积转增资本（或股本）											
3. 盈余公积弥补亏损											
4. 其他											
（五）专项储备											
1. 本期提取											
2. 本期使用											
（六）其他											
四、本期期末余额	346,009,804				347,233,964.37				230,621,965.06	211,455,864.35	1,135,321,597.78

项目	上 期										
	股本	其他权益工具			资本公积	减：库存股	其他综合收益	专项储备	盈余公积	未分配利润	所有者权益合计
		优先股	永续债	其他							
一、上年期末余额	346,009,804				346,184,464.37				230,621,965.06	239,742,377.64	1,162,558,611.07
加：会计政策变更											
前期差错更正											
其他											
二、本年期初余额	346,009,804				346,184,464.37				230,621,965.06	239,742,377.64	1,162,558,611.07
三、本期增减变动金额（减少以“－”号填列）					882,100.00					-91,191,081.26	-90,308,981.26
（一）综合收益总额										-91,191,081.26	-91,191,081.26
（二）所有者投入和减少资本					882,100.00						882,100.00
1. 股东投入的普通股											
2. 其他权益工具持有者投入资本											
3. 股份支付计入所有者权益的金额											
4. 其他					882,100.00						882,100.00
（三）利润分配											
1. 提取盈余公积											
2. 对所有者（或股东）的分配											
3. 其他											
（四）所有者权益内部结转											
1. 资本公积转增资本（或股本）											
2. 盈余公积转增资本（或股本）											
3. 盈余公积弥补亏损											
4. 其他											
（五）专项储备											
1. 本期提取											
2. 本期使用											
（六）其他											
四、本期期末余额	346,009,804				347,066,564.37				230,621,965.06	148,551,296.38	1,072,249,629.81

法定代表人：耿莉萍

主管会计工作负责人：郑璇

会计机构负责人：郑璇

### 三、公司基本情况

#### 1. 公司概况

西安标准工业股份有限公司(以下简称“公司”或“本公司”)前身为上海惠工铁工厂,创建于1946年,是中国缝制设备制造业中的大型骨干企业之一。1971年内迁至陕西临潼,更名为“陕西缝纫机厂”。1981年,根据国家经济体制改革和发展生产的需要,成立了中国标准缝纫机公司。1989年,在发展横向经济联合的基础上组建了中国标准缝纫机(集团)公司。1997年10月,根据建立现代企业制度的需要改制为“中国标准缝纫机集团有限公司”,2006年10月更名为“中国标准工业集团有限公司”(以下简称“标准集团”)。1999年5月7日,经西安市人民政府市政函(1999)23号文批准,以中国标准缝纫机集团有限公司为主要发起人,联合吴江市菀坪镇工业公司等4家发起人,共同发起设立西安标准工业股份有限公司。1999年5月28日,公司在西安市工商行政管理局注册登记成立。注册资本114,504,902元,股本114,504,902元。

经中国证券监督管理委员会证监发行字[2000]154号文核准,公司通过上海证券交易所交易系统,采用上网定价发行方式向社会公开发行人民币普通股股票4500万股,每股面值1.00元,每股发行价格9.07元,并于2000年12月13日在上海证券交易所上市交易。发行后公司股本增至159,504,902元。

2001年9月28日,经公司临时股东大会批准,公司以资本公积每10股转增10股,转增后公司股本增至319,009,804元。

2004年12月24日,经中国证券监督管理委员会证监发行字[2004]148号文的核准,公司向股东配售2,700万股,每股配股价格5.26元,配股后公司总股本增至346,009,804.00元。

注册地址:西安市太白南路335号。法定代表人:耿莉萍。

公司主要经营系列工业缝纫机,特种工业缝纫机,机电一体化产品,机械设备的研制、开发、生产及销售,高新技术产业的投资开发,信息咨询服务等。

公司的控股股东为中国标准工业集团有限公司,实际控制人为西安工业资产经营有限公司。

#### 2. 合并财务报表范围

截至报告期末,纳入合并财务报表范围的子公司共计7家(其中包括二级子公司6家,三级子公司1家),详见本附注八“在其他主体中的权益”。

### 四、财务报表的编制基础

#### 1. 编制基础

本财务报表以公司持续经营假设为基础,根据实际发生的交易和事项,按照财政部2006年2月15日及以后期间颁布的《企业会计准则——基本准则》、各项具体会计准则及相关规定(以下合称“企业会计准则”)进行确认和计量,并基于下述重要会计政策和会计估计以及证监会《公开发行证券的公司信息披露编报规则第15号——财务报告的一般规定》的披露规定进行编制。

#### 2. 持续经营

本公司不存在导致对报告期末起12个月内的持续经营假设产生重大疑虑的事项或情况。

### 五、重要会计政策及会计估计

具体会计政策和会计估计提示:



本公司根据生产经营特点确定具体会计政策和会计估计，主要体现在应收款项坏账准备的计提方法、存货的计价方法、固定资产折旧和无形资产摊销、收入的确认时点等。

### 1. 遵循企业会计准则的声明

本公司 2015 年度财务报表符合企业会计准则的要求，真实、完整地反映了本公司 2015 年 12 月 31 日的合并及母公司财务状况以及 2015 年度的合并及母公司经营成果和现金流量等有关信息。

### 2. 会计期间

本公司会计年度为公历年度，即每年 1 月 1 日起至 12 月 31 日止。

### 3. 营业周期

本公司的营业周期为 12 个月。

### 4. 记账本位币

本公司的记账本位币为人民币。

本公司及境内子公司的记账本位币为人民币。德国境外子公司从事境外经营，选择其经营所处的主要经济环境中的货币为记账本位币。本财务报表的编制金额单位为人民币元。

### 5. 同一控制下和非同一控制下企业合并的会计处理方法

#### 1. 同一控制下的企业合并

本公司报告期内发生同一控制下企业合并的，采用权益结合法进行会计处理。合并方在企业合并中取得的资产和负债，按照合并日在被合并方的账面价值计量。合并方取得的净资产账面价值与支付的合并对价账面价值（或发行股份面值总额）的差额，调整资本公积；资本公积不足冲减的，调整留存收益。合并方为进行企业合并发生的各项直接相关费用，包括为进行企业合并而支付的审计费用、评估费用、法律服务费用等，于发生时计入当期损益。为企业合并发行的债券或承担其他债务支付的手续费、佣金等，计入所发行债券及其他债务的初始计量金额。企业合并中发行权益性证券发生的手续费、佣金等费用，抵减权益性证券溢价收入，溢价收入不足冲减的，冲减留存收益。企业合并形成母子公司关系的，母公司应当编制合并报表，按照本公司制定的“合并财务报表”会计政策执行。

#### 2. 非同一控制下的企业合并

本公司报告期内发生非同一控制下的企业合并的，采用购买法进行会计处理。购买方区别下列情况确定合并成本：

①一次交换交易实现的企业合并，合并成本为购买方在购买日为取得对被购买方的控制权而付出的资产、发生或承担的负债以及发行的权益性证券的公允价值。

②通过多次交换交易分步实现的企业合并，对于购买日之前持有的被购买方的股权，应当区分个别财务报表和合并财务报表进行相关会计处理：A、在个别财务报表中，应当以购买日之前所持被购买方的股权投资的账面价值与购买日新增投资成本之和，作为该项投资的初始投资成本；购买日之前持有的被购买方的股权涉及其他综合收益的，应当在处置该项投资时将与其相关的其他综合收益（例如，可供出售金融资产公允价值变动计入资本公积的部分，下同）转入当期投资收益。B、在合并财务报表中，

对于购买日之前持有的被购买方的股权，应当按照该股权在购买日的公允价值进行重新计量，公允价值与其账面价值的差额计入当期投资收益；购买日之前持有的被购买方的股权涉及其他综合收益的，与其相关的其他综合收益应当转为购买日所属当期投资收益。购买方应当在附注中披露其在购买日之前持有的被购买方的股权在购买日的公允价值、按照公允价值重新计量产生的相关利得或损失的金额。

③购买方为企业合并发生的审计、法律服务、评估咨询等中介费用以及其他相关管理费用，应当于发生时计入当期损益；购买方作为合并对价发行的权益性证券或债务性证券的交易费用，应当计入权益性证券或债务性证券的初始确认金额。

④在合并合同或协议中对可能影响合并成本的未来事项作出约定的，购买日如果估计未来事项很可能发生并且对合并成本的影响金额能够可靠计量的，购买方应当将其计入合并成本。

购买方在购买日对作为企业合并对价付出的资产、发生或承担的负债按照公允价值计量，公允价值与其账面价值的差额，计入当期损益。

购买方在购买日应当对合并成本进行分配，按照规定确认所取得的被购买方各项可辨认资产、负债及或有负债。①购买方对合并成本大于合并中取得的被购买方可辨认净资产公允价值份额的差额，确认为商誉。②购买方对合并成本小于合并中取得的被购买方可辨认净资产公允价值份额的差额，则对取得的被购买方各项可辨认资产、负债及或有负债的公允价值以及合并成本的计量进行复核；经复核后合并成本仍小于合并中取得的被购买方可辨认净资产公允价值份额的，其差额计入当期损益。

企业合并形成母子公司关系的，母公司设置备查簿，记录企业合并中取得的子公司各项可辨认资产、负债及或有负债等在购买日的公允价值。编制合并财务报表时，应当以购买日确定的各项可辨认资产、负债及或有负债的公允价值为基础对子公司的财务报表进行调整，按照本公司制定的“合并财务报表”会计政策执行。

## 6. 合并财务报表的编制方法

编制合并财务报表时，合并范围包括本公司及全部子公司。

从取得子公司的实际控制权之日起，本公司开始将其纳入合并范围；从丧失实际控制权之日起停止纳入合并范围。对于同一控制下企业合并取得的子公司，自其与本公司同受最终控制方控制之日起纳入本公司合并范围，并将其在合并日前实现的净利润在合并利润表中单列项目反映。在编制合并财务报表时，子公司与本公司采用的会计政策或会计期间不一致的，按照本公司的会计政策或会计期间对子公司财务报表进行必要的调整。对于非同一控制下企业合并取得的子公司，以购买日可辨认净资产公允价值为基础对其财务报表进行调整。

公司内所有重大往来余额、交易及未实现利润在合并财务报表编制时予以抵销。子公司的股东权益、当期净损益及综合收益中不属于本公司所拥有的部分分别作为少数股东权益、少数股东损益及归属于少数股东的综合收益总额在合并财务报表中股东权益、净利润及综合收益总额项下单独列示。本公司向子公司出售资产所发生的未实现内部交易损益，全额抵销归属于母公司股东的净利润；子公司向本公司出售资产所发生的未实现内部交易损益，按本公司对该子公司的分配比例在归属于母公司股东的净利润和

少数股东损益之间分配抵销。子公司之间出售资产所发生的未实现内部交易损益，按照母公司对出售方子公司的分配比例在归属于母公司股东的净利润和少数股东损益之间分配抵销。

如果以本公司为会计主体与以本公司或子公司为会计主体对同一交易的认定不同时，从本公司的角度对该交易予以调整。

## 7. 合营安排分类及共同经营会计处理方法

合营安排指一项由两个或两个以上的参与方共同控制的安排。共同控制，是指按照相关约定对某项安排所共有的控制，并且该安排的相关活动必须经过分享控制权的参与方一致同意后才能决策。

公司根据在合营安排中享有的权利和承担的义务确定合营安排的分类。合营安排分为共同经营和合营企业。

共同经营，是指合营方享有该安排相关资产且承担该安排相关负债的合营安排。公司确认其与共同经营中利益份额相关的下列项目，并按照相关企业会计准则的规定进行会计处理：①确认单独所持有的资产，以及按其份额确认共同持有的资产；②确认单独所承担的负债，以及按其份额确认共同承担的负债；③确认出售其享有的共同经营产出份额所产生的收入；④按其份额确认共同经营因出售产出所产生的收入；⑤确认单独所发生的费用，以及按其份额确认共同经营发生的费用。

合营企业，是指合营方仅对该安排的净资产享有权利的合营安排。公司对于合营企业的长期股权投资采用权益法核算。

## 8. 现金及现金等价物的确定标准

在编制现金流量表时，将同时具备期限短（从购买日起三个月内到期）、流动性强、易于转换为已知现金、价值变动风险很小的投资，确定为现金等价物。

## 9. 外币业务和外币报表折算

### 1. 外币业务

外币业务采用交易发生日的即期汇率作为折算汇率折合成人民币记账。

外币货币性项目余额按资产负债表日即期汇率折算，由此产生的汇兑差额，除属于与购建符合资本化条件的资产相关的外币专门借款产生的汇兑差额按照借款费用资本化的原则处理外，均计入当期损益。以历史成本计量的外币非货币性项目，仍采用交易发生日的即期汇率折算，不改变其记账本位币金额。以公允价值计量的外币非货币性项目，采用公允价值确定日的即期汇率折算，由此产生的汇兑差额计入当期损益或资本公积。

### 2. 外币财务报表的折算

资产负债表中的资产和负债项目，采用资产负债表日的即期汇率折算；所有者权益项目除“未分配利润”项目外，其他项目采用发生时的即期汇率折算。利润表中的收入和费用项目，采用交易发生日的即期汇率折算。按照上述折算产生的外币财务报表折算差额，在资产负债表所有者权益项目下单独列示。在处置境外经营时，将资产负债表中所有者权益项目下列示的、与该境外经营相关的外币财务报表折算差额，自所有者权益项目转入处置当期损益；部分处置境外经营的，按处置的比例计算处置部分的外币财务报表折算差额，转入处置当期损益。

## 10. 金融工具

### 1. 金融工具的分类及核算:

①以公允价值计量且其变动计入当期损益的金融资产。根据管理层取得金融资产的意图及目的,细分为交易性金融资产和直接指定为以公允价值计量且其变动计入当期损益的金融资产。该类金融资产的取得按照公允价值计量,相关交易费用在发生时计入当期损益,资产负债表日公允价值变动形成的利得或损失计入当期损益。

②持有至到期投资。到期日固定、回收金额固定或可确定,且管理层有明确意图和有能力持有至到期的非衍生金融资产划分为持有至到期投资。其取得时按照公允价值计量,相关初始交易费用计入持有至到期投资成本。后续采用实际利率法,按摊余成本计量。资产负债表日有客观证据表明持有至到期投资发生减值的,将账面价值与预计未来现金流量的现值之间的差额确认为资产减值损失,计入当期损益。管理层意图发生改变的,持有至到期投资应当重分类为可供出售金融资产,以公允价值进行后续计量。

③应收款项。公司销售商品或提供劳务形成的应收款项等债权按合同或协议价款作为初始确认金额,企业收回或处置应收款项时,将取得的价款与该应收款项账面价值之间的差额计入当期损益。

④可供出售金融资产。包括初始确认时即被指定为可供出售的非衍生金融资产,以及除了以公允价值计量且其变动计入当期损益的金融资产、贷款和应收款项、持有至到期投资以外的金融资产。可供出售债务工具投资的年末成本按照其摊余成本法确定,即初始确认金额扣除已偿还的本金,加上或减去采用实际利率法将该初始确认金额与到期日金额之间的差额进行摊销形成的累计摊销额,并扣除已发生的减值损失后的金额。可供出售权益工具投资的年末成本为其初始取得成本。可供出售金融资产采用公允价值进行后续计量,公允价值变动形成的利得或损失,除减值损失和外币货币性金融资产与摊余成本相关的汇兑差额计入当期损益外,确认为其他综合收益,在该金融资产终止确认时转出,计入当期损益。但是,在活跃市场中没有报价且其公允价值不能可靠计量的权益工具投资,以及与该权益工具挂钩并须通过交付该权益工具结算的衍生金融资产,按照成本进行后续计量。可供出售金融资产持有期间取得的利息及被投资单位宣告发放的现金股利,计入投资收益。

### 2. 金融负债

公司的金融负债于初始确认时分类为:以公允价值计量且其变动计入当期损益的金融负债、其他金融负债。对于未划分为以公允价值计量且其变动计入当期损益的金融负债的,相关交易费用计入其初始确认金额。

以公允价值计量且其变动计入当期损益的金融负债,包括交易性金融负债和初始确认时指定为以公允价值计量且其变动计入当期损益的金融负债。对于此类金融负债,按照公允价值进行后续计量,所有已实现和未实现的损益均计入当期损益。其他金融负债采用实际利率法,按照摊余成本进行后续计量。

当金融负债的现时义务全部或部分已经解除时,终止确认该金融负债或义务已解除的部分。终止确认部分的账面价值与支付的对价之间的差额,计入当期损益。

### 3. 公司交易性金融资产的公允价值按照以下方法进行确定:

①存在活跃市场的金融资产，以资产负债表日的活跃市场中的现行出价确定为公允价值，资产负债表日无现行出价的以最近交易日的现行出价确定为公允价值。现行出价是指：卖方在具体的时间段提出的、现行要价的前提下，货物的买方市场的一种普遍认可的、可以购买的交易意向价格。

②不存在活跃市场的金融资产，采用估值技术确定其公允价值。估值技术包括参考熟悉情况并且自愿交易的各方最近进行的市场交易中使用的价格、参照实质上相同的其他金融资产或金融负债的当前公允价值、现金流量折现法和期权定价模型等。

4. 金融资产减值损失的计量（不含应收款项）资产负债表日，公司对公允价值计量且其变动计入当期损益的金融资产以外的金融资产进行检查，有客观证据表明该金融资产发生减值的，应当确认减值损失，计提减值准备。

#### ①持有至到期投资

持有至到期投资以摊余成本后续计量，其发生减值时，将该金融资产的账面价值与未来现金流量现值之间的差额，确认为减值损失，计入当期损益。

#### ②可供出售金融资产

期末如果可供出售金融资产的公允价值发生较大幅度下降，或在综合考虑各种相关因素后，预期这种下降趋势属于非暂时性的，就认定其已发生减值，将原直接计入所有者权益的公允价值下降形成的累计损失一并转出，确认减值损失。

### 5. 金融资产转移

金融资产转移，是指将金融资产让与或交付给该金融资产发行方以外的另一方（转入方）。公司已将金融资产所有权上几乎所有的风险和报酬转移给转入方的，终止确认该金融资产；保留了金融资产所有权上几乎所有的风险和报酬的，不终止确认该金融资产。公司既没有转移也没有保留金融资产所有权上几乎所有的风险和报酬的，分别下列情况处理：放弃了对该金融资产控制的，终止确认该金融资产并确认产生的资产和负债；未放弃对该金融资产控制的，按照其继续涉入所转移金融资产的程度确认有关金融资产，并相应确认有关负债。

## 11. 应收款项

### (1). 单项金额重大并单独计提坏账准备的应收款项

单项金额重大的判断依据或金额标准	单笔金额为 100 万元及以上的应收账款、其他应收款。
单项金额重大并单项计提坏账准备的计提方法	在资产负债表日，对单项金额重大的应收款项单独进行减值测试，经测试发生了减值的，按其未来现金流量现值低于其账面价值的差额，确定减值损失，计提坏账准备；对单项测试未减值的应收款项，汇同对单项金额非重大的应收款项，按类似的信用风险特征划分为若干组合，再按这些应收款项组合在资产负债表日余额的一定比例计算确定减值损失，计提坏账准备。

### (2). 按信用风险特征组合计提坏账准备的应收款项：

按信用风险特征组合计提坏账准备的计提方法（账龄分析法、余额百分比法、其他方法）	
账龄分析法	单项金额不重大的应收款项，并扣除有确凿证据表明可收回性存在明显差异而单独进行减值测试的部分后，以账龄为信用风险特征进行组合并结合现实的实际损失率确定不同账龄应计提坏账准备的比例。

组合中，采用账龄分析法计提坏账准备的  
适用 不适用

账龄	应收账款计提比例 (%)	其他应收款计提比例 (%)
1 年以内 (含 1 年)	5	5
其中：1 年以内分项，可添加行		
1-2 年	10	10
2-3 年	30	30
3-4 年	50	50
4-5 年	50	50
5 年以上	100	100

组合中，采用余额百分比法计提坏账准备的

适用 不适用

组合中，采用其他方法计提坏账准备的

适用 不适用

### (3). 单项金额不重大但单独计提坏账准备的应收款项：

单项计提坏账准备的理由	
坏账准备的计提方法	对有确凿证据表明可收回性存在明显差异的应收款项，单独进行减值测试，并根据应收款项未来现金流量现值低于其账面价值的差额计提坏账准备；对于其他应收款项（包括应收票据、预付款项、应收利息、长期应收款等），根据其未来现金流量现值低于其账面价值的差额计提坏账准备。

## 12. 存货

### 1. 存货分类

存货是指本公司在日常活动中持有以备出售的产成品或商品、处在生产过程中的在产品、在生产过程或提供劳务过程中耗用的材料和物料等。主要包括原材料、委托加工材料、低值易耗品、在产品、库存商品等。

### 2. 发出存货的计价方法

存货在取得时，按成本进行初始计量，包括采购成本、加工成本和其他成本。各类存货的取得在日常核算时以标准成本计价，期末调整为实际成本，各类存货的发出按照加权平均法计价；包装物和低值易耗品于领用时按一次摊销法核算。

### 3. 存货可变现净值的确定依据及存货跌价准备的计提方法

资产负债表日，存货按照成本与可变现净值孰低计量。年末，在对存货进行全面盘点的基础上，对于存货因被淘汰、全部或部分陈旧过时或销售价格低于成本等原因导致成本高于可变现净值的部分，提取存货跌价准备。存货跌价准备按单个（或类别）存货项目的成本高于其可变现净值的差额提取。其中：对于产成品、商品和用于出售的材料等直接用于出售的商品存货，在正常生产经营过程中，以该存货的估计售价减去估计的销售费用和相关税费后的金额，确定其可变现净值；对于需要经过加工的材料存货，在正常生产经营过程中，以所生产的产成品的估计售价减去至完工时估计将要发生的成本、估计销售费用和相关税费后的金额，确定其可变现净值；对于资产负债表日，同一项存货中一部分有合同价格约定、其他部分不存在合同价格的，分别确定其可变现净值。与具有类似目的或最终用途并在同一地区生产和

销售的产品系列相关，且难以将其与该产品系列的其他项目区别开来进行估价的存货，合并计提；对于数量繁多、单价较低的存货，按存货类别计提。

#### 4. 存货的盘存制度

本公司的存货盘存制度为永续盘存制。本公司定期对存货进行清查，盘盈利得和盘亏损失计入当期损益。

### 13. 划分为持有待售资产

#### 1. 持有待售的固定资产

同时满足下列条件的固定资产划分为持有待售：一是公司已经就处置该固定资产作出决议；二是公司已经与受让方签订了不可撤销的转让协议；三是该项转让很可能在一年内完成。持有待售的固定资产包括单项资产和处置组。在特定情况下，处置组包括企业合并中取得的商誉等。持有待售的固定资产不计提折旧，按照账面价值与公允价值减去处置费用后的净额孰低进行计量。

某项资产或处置组被划归为持有待售，但后来不再满足持有待售的固定资产的确认条件，企业应当停止将其划归为持有待售，并按照下列两项金额中较低者计量：

(1) 该资产或处置组被划归为持有待售之前的账面价值，按照其假定在没有被划归为持有待售的情况下原应确认的折旧、摊销或减值进行调整后的金额。

(2) 决定不再出售之日的再收回金额。

#### 2. 持有待售的其他非流动资产

符合持有待售条件的无形资产等其他非流动资产，比照上述原则处理。

### 14. 长期股权投资

长期股权投资包括：公司对子公司的长期股权投资；公司对合营企业和联营企业的长期股权投资。

子公司是指本公司能够对其实施控制的被投资单位；合营企业是由本公司与其他合营方共同控制且仅对其净资产享有权利的一项安排；联营企业是指本公司能够对其财务和经营决策具有重大影响的被投资单位。

对子公司的投资，在公司财务报表中按照成本法确定的金额列示，在编制合并财务报表时按权益法调整后合并；对合营企业和联营企业投资采用权益法核算。

#### 1. 投资成本的确定

对于企业合并形成的长期股权投资：同一控制下企业合并取得的长期股权投资，在合并日按照取得被合并方所有者权益在最终控制方合并财务报表中的账面价值的份额作为投资成本；非同一控制下企业合并取得的长期股权投资，按照合并成本作为长期股权投资的投资成本。

对于以企业合并以外的其他方式取得的长期股权投资：支付现金取得的长期股权投资，按照实际支付的购买价款作为初始投资成本；发行权益性证券取得的长期股权投资，以发行权益性证券的公允价值作为初始投资成本。

#### 2. 后续计量及损益确认方法

采用成本法核算的长期股权投资，按照初始投资成本计量，被投资单位宣告分派的现金股利或利润，确认为当期投资收益计入当期损益。

采用权益法核算的长期股权投资，初始投资成本大于投资时应享有被投资单位可辨认净资产公允价值份额的，以初始投资成本作为长期股权投资成本；初始投资成本小于投资时应享有被投资单位可辨认净资产公允价值份额的，其差额计入当期损益，并相应调增长期股权投资成本。

采用权益法核算的长期股权投资，本公司按应享有或应分担的被投资单位的净损益和其他综合收益的份额分别确认当期投资损益和其他综合收益。确认被投资单位发生的净亏损，以长期股权投资的账面价值以及其他实质上构成对被投资单位净投资的长期权益减记至零为限，但本公司负有承担额外损失义务且符合或有事项准则所规定的预计负债确认条件的，继续确认投资损失并作为预计负债核算。被投资单位除净损益、其他综合收益和利润分配以外股东权益的其他变动，在本公司持股比例不变的情况下，按照持股比例计算应享有或承担的部分直接计入股东权益，并同时调整长期股权投资的账面价值。被投资单位分派的利润或现金股利于宣告分派时按照本公司应分得的部分，相应减少长期股权投资的账面价值。本公司与被投资单位之间未实现的内部交易损益按照应享有或应分担的比例计算归属于本公司的部分，予以抵销，在此基础上确认投资损益。本公司与被投资单位发生的内部交易损失，其中属于资产减值损失的部分，相应的未实现损失不予抵销。

### 3. 确定对被投资单位具有控制、共同控制、重大影响的依据

控制是指拥有对被投资单位的权力，通过参与被投资单位的相关活动而享有可变回报，并且有能力运用对被投资单位的权力影响其回报金额。

共同控制是指按照相关约定对某项安排所共有的控制，并且该安排的相关活动必须经过本集团及分享控制权的其他参与方一致同意后才能决策。

重大影响是指对被投资单位的财务和经营政策有参与决策的权力，但并不能够控制或者与其他方一起共同控制这些政策的制定。

### 4. 减值测试方法及减值准备计提方法

资产负债表日，若因市价持续下跌或被投资单位经营状况恶化等原因使长期股权投资存在减值迹象时，根据单项长期股权投资的公允价值减去处置费用后的净额与长期股权投资预计未来现金流量的现值两者之间较高者确定长期股权投资的可收回金额。长期股权投资的可收回金额低于账面价值时，将资产的账面价值减记至可收回金额，减记的金额确认为资产减值损失，计入当期损益，同时计提相应的资产减值准备。长期股权投资减值损失一经确认，在以后会计期间不再转回。

## 15. 投资性房地产

### (1). 如果采用成本计量模式的：

#### 折旧或摊销方法

投资性房地产是指为赚取租金或资本增值，或两者兼有而持有的房地产，包括已出租的土地使用权、持有并准备增值后转让的土地使用权、已出租的建筑物。

公司对现有投资性房地产采用成本模式计量。对按照成本模式计量的投资性房地产一出租用资产采用与本公司固定资产相同的折旧政策，出租用土地使用权按与无形资产相同的摊销政策；对存在减值迹象的，估计其可收回金额，可收回金额低于其账面价值的，确认相应的减值损失。



投资性房地产减值损失一经确认，不再转回。

## 16. 固定资产

### (1). 确认条件

#### 1. 固定资产确认条件

固定资产指同时满足与该固定资产有关的经济利益很可能流入企业和该固定资产的成本能够可靠地计量条件的，为生产商品、提供劳务、出租或经营管理而持有的使用寿命超过一个会计年度的有形资产。

#### 2. 各类固定资产的折旧方法

除已提足折旧仍继续使用的固定资产外，本公司对所有固定资产计提折旧。折旧方法采用年限平均法。

本公司根据固定资产的性质和使用情况，确定固定资产的使用寿命和预计净残值。并在年度终了，对固定资产的使用寿命、预计净残值和折旧方法进行复核，如与原先估计数存在差异的，进行相应的调整。

### (2). 折旧方法

类别	折旧方法	折旧年限（年）	残值率（%）	年折旧率（%）
房屋建筑物	年限平均法	20—30	4—5	4.80—3.17
通用设备	年限平均法	4—14	4—5	24.00—6.79
专用设备	年限平均法	8—14	4—5	12.00—6.79
运输设备	年限平均法	5—12	4—5	19.20—7.92

## 17. 在建工程

#### 1. 在建工程类别

在建工程按照项目分类核算。

#### 2. 在建工程结转为固定资产的标准和时点

在建工程项目按建造该项资产达到预定可使用状态前所发生的全部支出，作为固定资产的入账价值。所建造的固定资产在建工程已达到预定可使用状态，但尚未办理竣工决算的，自达到预定可使用状态之日起，根据工程预算、造价或者工程实际成本等，按估计的价值转入固定资产，并按本公司固定资产折旧政策计提固定资产的折旧，待办理竣工决算后，再按实际成本调整原来的暂估价值，但不调整原已计提的折旧额。

#### 3. 在建工程的减值测试方法、减值准备计提方法

公司在每期末判断在建工程是否存在可能发生减值的迹象。

在建工程存在减值迹象的，估计其可收回金额。可收回金额根据在建工程的公允价值减去处置费用后的净额与在建工程预计未来现金流量的现值两者之间较高者确定。

当在建工程的可收回金额低于其账面价值的，将在建工程的账面价值减记至可收回金额，减记的金额确认为在建工程减值损失，计入当期损益，同时计提相应的在建工程减值准备。

在建工程的减值损失一经确认，在以后会计期间不再转回。

有迹象表明一项在建工程可能发生减值的，企业以单项在建工程为基础估计其可收回金额。企业难以对单项在建工程的可收回金额进行估计的，以该在建工程所属的资产组为基础确定资产组的可收回金额。

## 18. 借款费用

### 1. 借款费用资本化的确认原则

公司发生的借款费用，可直接归属于符合资本化条件的资产的购建或者生产的，予以资本化，计入相关资产成本；其他借款费用，在发生时根据其发生额确认为费用，计入当期损益。

符合资本化条件的资产，是指需要经过相当长时间的购建或者生产活动才能达到预定可使用或者可销售状态的固定资产、投资性房地产和存货等资产。

借款费用同时满足下列条件时开始资本化：

(1) 资产支出已经发生，资产支出包括为购建或者生产符合资本化条件的资产而以支付现金、转移非现金资产或者承担带息债务形式发生的支出。

(2) 借款费用已经发生。

(3) 为使资产达到预定可使用或者可销售状态所必要的购建或者生产活动已经开始。

### 2. 借款费用资本化期间

资本化期间，指从借款费用开始资本化时点到停止资本化时点的期间，借款费用暂停资本化的期间不包括在内。

当购建或者生产符合资本化条件的资产达到预定可使用或者可销售状态时，借款费用停止资本化。

当购建或者生产符合资本化条件的资产中部分项目分别完工且可单独使用时，该部分资产借款费用停止资本化。

购建或者生产的资产各部分分别完工，但必须等到整体完工后才可使用或可对外销售的，在该资产整体完工时停止借款费用资本化。

### 3. 暂停资本化期间

符合资本化条件的资产在购建或生产过程中发生的非正常中断、且中断时间连续超过 3 个月的，则借款费用暂停资本化；该项中断如是所购建或生产的符合资本化条件的资产达到预定可使用状态或者可销售状态必要的程序，则借款费用继续资本化。在中断期间发生的借款费用确认为当期损益，直至资产的购建或者生产活动重新开始后借款费用继续资本化。

### 4. 借款费用资本化金额的计算方法

专门借款的利息费用(扣除尚未动用的借款资金存入银行取得的利息收入或者进行暂时性投资取得的投资收益)及其辅助费用在所购建或者生产的符合资本化条件的资产达到预定可使用或者可销售状态前，予以资本化。

根据累计资产支出超过专门借款部分的资产支出加权平均数乘以所占用一般借款的资本化率，计算确定一般借款应予资本化的利息金额。资本化率根据一般借款加权平均利率计算确定。

借款存在折价或者溢价的，按照实际利率法确定每一会计期间应摊销的折价或者溢价金额，调整每期利息金额。

## 19. 无形资产

### (1). 计价方法、使用寿命、减值测试

#### 1. 无形资产的确认标准

公司拥有或控制的没有实物形态的可辨认非货币性资产。包括专利权、非专利技术、商标权、著作权、土地使用权及特许权等。

公司在非同一控制下企业合并中，支付的合并成本对价大于取得对方可辨认净资产公允价值份额之间的差额确认为商誉。

#### 2. 无形资产的计量

(1) 外购无形资产的成本，包括购买价款、相关税费以及直接归属于使该项资产达到预定用途所发生的其他支出。

(2) 自行开发无形资产的成本，包括从满足无形资产确认条件开始到达到预定用途前所发生的支出总额（包括符合资本化条件的开发阶段研发支出）。

(3) 公司购入或以支付土地出让金方式取得土地使用权的处理。

A 尚未开发或建造自用项目前作为无形资产核算。

B 土地使用权用于自行开发建造厂房等地上建筑物时，土地使用权的账面价值不与地上建筑物合并计算其成本，而仍作为无形资产进行核算，土地使用权与地上建筑物分别进行摊销和提取折旧。

C 改变土地使用权用途，将其用于出租或增值目的时，按账面价值转为投资性房地产。

#### 3. 无形资产使用寿命的确认

(1) 合同性权利或其他法定权利的期限。

(2) 合同性权利或其他法定权利在到期时内续约等延续、且有证据表明公司续约不需支付大额成本，续约期计入使用寿命。

(3) 合同或法律如未规定使用寿命，可综合各方面因素判断该无形资产为公司带来经济利益的期限。

(4) 如无法按前述三条合理确定无形资产为公司带来经济利益的期限，将其确认为使用寿命不确定的无形资产。

使用寿命有限的无形资产使用寿命的估计情况：

项目	预计使用寿命	依据
土地使用权	50 年	按土地使用权的可使用年限
商标使用权	10 年	商标权可使用年限
专利及非专利技术	5-8 年	预计可使用年限
电脑软件	3-5 年	预计可使用年限

#### 4. 无形资产的摊销

(1) 使用寿命有限无形资产采用直线法摊销，并在年度终了，对无形资产的使用寿命和摊销方法进行复核，如与原先估计数存在差异的，进行相应的调整。

(2) 使用寿命不确定的无形资产不摊销，但在年度终了，对使用寿命进行复核，当有确凿证据表明其使用寿命是有限的，则估计其使用寿命，按直线法进行摊销

(3) 摊销金额需扣除预计残值，已计提减值准备的，再扣除已计提减值准备累计金额，使用寿命有限的无形资产残值一般为零。

#### 5. 无形资产的减值准备

期末判断如存在减值迹象，对其可收回金额（据其公允价值减去处置费用后的净额与资产预计未来现金流量现值孰高者确定）进行估计，如可收回金额低于其账面价值，将资产账面价值减至可收回金额，减记的金额确认为资产减值损失，计入当期损益，并在以后会计期间不予转回。

#### (2). 内部研究开发支出会计政策

本公司内部研究开发项目的支出分为研究阶段支出与开发阶段支出。

##### (1) 划分研究阶段和开发阶段的具体标准

研究阶段：为获取并理解新的科学或技术知识等而进行的独创性的有计划调查、研究活动的阶段。

开发阶段：在进行商业性生产或使用前，将研究成果或其他知识应用于某项计划或设计，以生产出新的或具有实质性改进的材料、装置、产品等活动的阶段。

(2) 研究阶段的支出于发生时计入当期损益。

(3) 开发阶段有关支出资本化的条件

开发阶段的支出同时满足下列条件的，确认为无形资产，不能满足下述条件的开发阶段的支出计入当期损益：

- ① 完成该无形资产以使其能够使用或出售在技术上具有可行性；
- ② 具有完成该无形资产并使用或出售的意图；
- ③ 无形资产产生经济利益的方式，包括能够证明运用该无形资产生产的产品存在市场或无形资产自身存在市场，无形资产将在内部使用的，能够证明其有用性；
- ④ 有足够的技术、财务资源和其他资源支持，以完成该无形资产的开发，并有能力使用或出售该无形资产；
- ⑤ 归属于该无形资产开发阶段的支出能够可靠地计量。

本公司研究开发项目在满足上述条件，通过技术可行性及经济可行性研究，形成项目立项后，进入开发阶段。已资本化的开发阶段的支出在资产负债表上列示为开发支出，自该项目达到预定可使用状态之日转为无形资产。

(4) 无法区分研究阶段支出和开发阶段支出的，将发生的研发支出全部计入当期损益。

## 20. 长期待摊费用

长期待摊费用是指公司已经发生但应由本期和以后各期负担的分摊期限在一年以上(不含一年)的各项费用。长期待摊费用按实际支出入账，在项目受益期内按直线法进行摊销。

## 21. 职工薪酬

### (1)、短期薪酬的会计处理方法

短期薪酬主要包括工资、奖金、津贴和补贴、职工福利费、医疗保险费、生育保险费、工伤保险费、住房公积金、工会经费和职工教育经费、非货币性福利等。本公司在职工为本公司提供服务的会计期间将实际发生的短期职工薪酬确认为负债，并计入当期损益或相关资产成本。其中非货币性福利按公允价值计量。

### (2)、离职后福利的会计处理方法

离职后福利主要包括设定提存计划。其中设定提存计划主要包括基本养老保险、失业保险以及年金等，相应的应缴存金额于发生时计入相关资产成本或当期损益。

### (3)、辞退福利的会计处理方法

辞退福利，是指公司在职工劳动合同到期之前解除与职工的劳动关系，或者为鼓励职工自愿接受裁减而给予职工的补偿。

公司在下列两者孰早日确认辞退福利产生的职工薪酬负债，并计入当期损益：

公司不能单方面撤回因解除劳动关系计划或裁减建议所提供的辞退福利时；

企业确认与涉及支付辞退福利的重组相关的成本或费用时。

### (4)、其他长期职工福利的会计处理方法

本公司向职工提供的其他长期职工福利，符合设定提存计划的，按照设定提存计划进行会计处理，除此之外按照设定收益计划进行会计处理。

## 22. 预计负债

本公司涉及诉讼、债务担保、亏损合同、重组事项时，如该等事项很可能需要未来以交付资产或提供劳务、其金额能够可靠计量的，确认为预计负债。

### 1. 预计负债的确认标准

与或有事项相关的义务同时满足下列条件时，本公司确认为预计负债：

该义务是本公司承担的现时义务；履行该义务很可能导致经济利益流出本公司；该义务的金额能够可靠地计量。

### 2. 预计负债的计量方法

本公司预计负债按履行相关现时义务所需的支出的最佳估计数进行初始计量。

本公司在确定最佳估计数时，综合考虑与或有事项有关的风险、不确定性和货币时间价值等因素。对于货币时间价值影响重大的，通过对相关未来现金流出进行折现后确定最佳估计数。

最佳估计数分别以下情况处理：

所需支出存在一个连续范围（或区间），且该范围内各种结果发生的可能性相同的，则最佳估计数按照该范围的中间值即上下限金额的平均数确定。

所需支出不存在一个连续范围（或区间），或虽然存在一个连续范围但该范围内各种结果发生的可能性不相同的，如或有事项涉及单个项目的，则最佳估计数按照最可能发生金额确定；如或有事项涉及多个项目的，则最佳估计数按各种可能结果及相关概率计算确定。

本公司清偿预计负债所需支出全部或部分预期由第三方补偿的，补偿金额在基本确定能够收到时，作为资产单独确认，确认的补偿金额不超过预计负债的账面价值。

## 23. 收入

### 1. 销售商品

销售商品在同时满足商品所有权上的主要风险和报酬转移给购货方；公司不再保留通常与所有权相联系的继续管理权，也不再对已售出的商品实施有效控制；收入的金额能够可靠地计量；相关的经济利益很可能流入；相关的已发生或将发生的成本能够可靠地计量时，确认商品销售收入的实现。

本公司销售商品，在满足上述收入确认条件的前提下，国内销售以客户收到货物时确认收入，国外销售以提单日期为收入确认时点。

### 2. 提供劳务

提供劳务交易的结果在资产负债表日能够可靠估计的，采用完工百分比法确认提供劳务的收入，并按已完工作的比例测量完工进度。提供劳务交易的结果在资产负债表日不能够可靠估计的，若已经发生的劳务成本预计能够得到补偿，按已经发生的劳务成本金额确认提供劳务收入，并按相同金额结转劳务成本；若已经发生的劳务成本预计不能够得到补偿，将已经发生的劳务成本计入当期损益，不确认劳务收入。

### 3. 让渡资产使用权

让渡资产使用权在同时满足相关的经济利益很可能流入、收入金额能够可靠计量时，确认让渡资产使用权的收入。利息收入按照他人使用本企业货币资金的时间和实际利率计算确定；使用费收入按有关合同或协议约定的收费时间和方法计算确定。

## 24. 政府补助

### (1)、与资产相关的政府补助判断依据及会计处理方法

与购建固定资产、无形资产等长期资产相关的政府补助，确认为递延收益，按照所建造或购买的资产使用年限分期计入营业外收入。

## (2)、与收益相关的政府补助判断依据及会计处理方法

与收益相关的政府补助，用于补偿企业以后期间的相关费用或损失的，取得时确认为递延收益，在确认相关费用的期间计入当期营业外收入；用于补偿企业已发生的相关费用或损失的，取得时直接计入当期营业外收入。

### 25. 递延所得税资产/递延所得税负债

本公司据资产与负债于资产负债表日的账面价值与计税基础之间的暂时性差异，以及未作为资产和负债确认但按照税法规定可以确定其计税基础的项目的账面价值与计税基础之间的差额产生的暂时性差异，采用资产负债表债务法计提递延所得税。

#### 1. 递延所得税资产的确认依据

对于可抵扣暂时性差异、能够结转以后年度的可抵扣亏损和税款抵减，本公司以很可能取得用来抵扣可抵扣暂时性差异、可抵扣亏损和税款抵减的未来应纳税所得额为限，确认由此产生的递延所得税资产，除非：

(1) 可抵扣暂时性差异是在以下交易中产生的：该交易不是企业合并，并且交易发生时既不影响会计利润也不影响应纳税所得额或可抵扣亏损。

(2) 对于与子公司、合营企业及联营企业投资相关的可抵扣暂时性差异，同时满足下列条件的，确认相应的递延所得税资产：暂时性差异在可预见的未来很可能转回，且未来很可能获得用来抵扣可抵扣暂时性差异的应纳税所得额。

#### 2. 递延所得税负债的确认依据

对于各种应纳税暂时性差异均据以确认递延所得税负债，除非：

(1) 应纳税暂时性差异是在以下交易中产生的：

A. 商誉的初始确认。

B. 同时具有以下特征的交易中产生的资产或负债的初始确认：该交易不是企业合并，并且交易发生时既不影响会计利润也不影响应纳税所得额或可抵扣亏损。

(2) 对于与子公司、合营企业及联营企业投资相关的应纳税暂时性差异，该暂时性差异转回的时间能够控制并且该暂时性差异在可预见的未来很可能不会转回。

### 26. 租赁

#### (1)、经营租赁的会计处理方法

(1) 公司租入资产所支付的租赁费，在不扣除免租期的整个租赁期内，按直线法进行分摊，计入当期费用。公司支付的与租赁交易相关的初始直接费用，计入当期费用。

资产出租方承担了应由公司承担的与租赁相关的费用时，公司将该部分费用从租金总额中扣除，按扣除后的租金费用在租赁期内分摊，计入当期费用。

(2) 公司出租资产所收取的租赁费，在不扣除免租期的整个租赁期内，按直线法进行分摊，确认为租赁收入。公司支付的与租赁交易相关的初始直接费用，计入当期费用；如金额较大的，则予以资本化，在整个租赁期间内按照与租赁收入确认相同的基础分期计入当期收益。

公司承担了应由承租方承担的与租赁相关的费用时，公司将该部分费用从租金收入总额中扣除，按扣除后的租金费用在租赁期内分配。

## (2)、融资租赁的会计处理方法

(1) 融资租入资产：公司在承租开始日，将租赁资产公允价值与最低租赁付款额现值两者中较低者作为租入资产的入账价值，将最低租赁付款额作为长期应付款的入账价值，其差额作为未确认的融资费用。

公司采用实际利率法对未确认的融资费用，在资产租赁期间内摊销，计入财务费用。

(2) 融资租出资产：公司在租赁开始日，将应收融资租赁款，未担保余值之和与其现值的差额确认为未实现融资收益，在将来受到租赁的各期间内确认为租赁收入，公司发生的与出租交易相关的初始直接费用，计入应收融资租赁款的初始计量中，并减少租赁期内确认的收益金额。

## 27. 重要会计政策和会计估计的变更

### (1)、重要会计政策变更

适用 不适用

### (2)、重要会计估计变更

适用 不适用

## 六、税项

### 1. 主要税种及税率

税种	计税依据	税率
增值税	销售货物提供加工修理修配劳务增值额；销售产品出口货物	7%、3%、17%、19%、0%
消费税	无	
营业税	房屋租赁收入、劳务收入	5%
城市维护建设税	应缴流转税额	7%、5%
企业所得税	应纳税所得额	15%、25%
教育费附加	应缴流转税额	3%
陕西省地方教育附加	应缴流转税额	2%

存在不同企业所得税税率纳税主体的，披露情况说明

适用 不适用

纳税主体名称	所得税税率
西安标准工业股份有限公司	15%
标准缝纫机苑坪机械有限公司	15%



吴江市苑坪铸件有限公司	25%
西安标准国际贸易有限公司	25%
西安标准欧洲有限公司	15%
西安标准精密制造有限公司	15%
西安标准机电科技有限公司	15%
上海标准海菱缝制机械有限公司	15%

## 2. 税收优惠

根据财政部、海关总署、国家税务总局《关于深入实施西部大开发战略有关税收政策问题的通知》财税[2011]58号，陕西省符合国家鼓励类目录企业确认函陕发改产业确认函[2012]003号文件，西安标准工业股份有限公司、子公司西安标准精密制造有限公司和西安标准机电科技有限公司已被陕西省发展和改革委员会确认为符合国家鼓励类目录企业。税务机关复审确认后减按15%税率计缴企业所得税。

公司子公司标准缝纫机苑坪机械有限公司被江苏省科学技术厅、江苏省财政厅、江苏省国家税务局和地方税务局认定为高新技术企业，减按15%税率计缴企业所得税。

公司子公司上海标准海菱缝制机械有限公司被上海市科学技术委员会、上海市财政局、上海市国家税务局和地方税务局认定为高新技术企业，减按15%税率计缴企业所得税。

西安标准欧洲有限公司按照生产经营所在地德国凯泽斯劳滕当地税法规定，按照15%的税率计缴企业所得税。

根据陕西省财政厅、陕西省工业和信息化厅、陕西省国家税务局、陕西省地方税务局《关于上报装备制造制造业企业2011年税收列支返还有关情况的通知》陕财办[2012]39号文件，标准股份列入享受优惠政策范围，企业房产税减除标准由20%调至30%，税率维持不变，城镇土地使用税征收标准在现行税额上减半征收。

公司下属苑坪机械及苑坪铸件按照房产原值的70%为纳税基准，税率为1.2%。

## 3. 其他

1. 个人所得税，员工个人所得税及分配给公众股的现金股利中所含个人所得税由本公司代为扣缴。
2. 其他税项，其他税项按照有关税收法律法规执行。

## 七、合并财务报表项目注释

### 1、货币资金

单位：元 币种：人民币

项目	期末余额	期初余额
库存现金	88,163.61	112,256.71
银行存款	289,275,467.57	318,232,800.72
其他货币资金	21,474,900.00	23,615,090.01
合计	310,838,531.18	341,960,147.44
其中：存放在境外的款项总额	3,531,030.37	3,451,576.51

其他说明

期末其他货币资金中包括：银行承兑汇票保证金 15,174,900.00 元；为子公司担保开立融资类保函（内保外贷），定期存单质押保证金 6,300,000.00 元。其中：使用受到限制的货币资金为 9,305,100.00 元。

## 2、以公允价值计量且其变动计入当期损益的金融资产

适用 不适用

## 3、衍生金融资产

适用 不适用

## 4、应收票据

### (1). 应收票据分类列示

适用 不适用

单位：元 币种：人民币

项目	期末余额	期初余额
银行承兑票据	34,497,930.16	32,942,532.50
商业承兑票据		
合计	34,497,930.16	32,942,532.50

### (2). 期末公司已质押的应收票据

适用 不适用

### (3). 期末公司已背书或贴现且在资产负债表日尚未到期的应收票据：

适用 不适用

单位：元 币种：人民币

项目	期末终止确认金额	期末未终止确认金额
银行承兑票据	2,170,000.00	
商业承兑票据		
合计	2,170,000.00	

### (4). 期末公司因出票人未履约而将其转应收账款的票据

适用 不适用

#### 其他说明

1. 期末应收票据均为 6 个月内到期的银行承兑汇票。
2. 期末应收票据无应收持有本公司 5%（含 5%）以上股份的股东的款项情况。
3. 本期应收票据增加 1,555,397.66 元，增加 4.72%，主要为销售货物票据回款增加。

4. 2015 年西安标准工业股份有限公司与浙商银行西安分行签订票据池业务合作协议，约定自 2015 年 1 月 6 日起至 2016 年 1 月 6 日止，浙商银行西安分行为西安标准工业股份有限公司提供纸质票据托管和托收、票据代理查询、票据贴现、票据质押池融资和电票自动入池等业务。截止 2015 年 12 月 31 日，共在浙商银行西安分行质押票据 37 张，合计金额 4,329,765.00 元。

## 5、应收账款

### (1). 应收账款分类披露

单位：元 币种：人民币

类别	期末余额					期初余额				
	账面余额		坏账准备		账面价值	账面余额		坏账准备		账面价值
	金额	比例 (%)	金额	计提比例 (%)		金额	比例 (%)	金额	计提比例 (%)	
单项金额重大并单独计提坏账准备的应收账款	2,044,628.34	0.68	2,044,628.34	100		2,044,628.34	0.71	2,044,628.34	100	
按信用风险特征组合计提坏账准备的应收账款	298,792,654.21	99.09	43,654,771.20	14.61	255,137,883.01	284,070,978.15	99.05	35,972,184.70	12.66	248,098,793.45
单项金额不重大但单独计提坏账准备的应收账款	688,018.90	0.23	688,018.90	100		692,431.80	0.24	692,431.80	100	
合计	301,525,301.45	/	46,387,418.44	/	255,137,883.01	286,808,038.29	/	38,709,244.84	/	248,098,793.45

期末单项金额重大并单项计提坏账准备的应收账款

√适用 □不适用

单位：元 币种：人民币

应收账款 (按单位)	期末余额			
	应收账款	坏账准备	计提比例	计提理由
靖江市江南服装机械设备有限公司	2,044,628.34	2,044,628.34	100%	法院已判决, 执行款收回的可能性较小
合计	2,044,628.34	2,044,628.34	/	/

组合中, 按账龄分析法计提坏账准备的应收账款:

√适用 □不适用

单位：元 币种：人民币

账龄	期末余额		
	应收账款	坏账准备	计提比例
1 年以内			
其中: 1 年以内分项			
1 年以内小计	201,005,602.02	10,050,279.97	5.00%
1 至 2 年	45,782,115.39	4,578,211.55	10.00%
2 至 3 年	18,275,069.98	5,482,520.97	30.00%
3 至 4 年	15,339,390.43	7,669,695.22	50.00%
4 至 5 年	5,032,825.80	2,516,412.90	50.00%
5 年以上	13,357,650.59	13,357,650.59	100.00%
合计	298,792,654.21	43,654,771.20	

确定该组合依据的说明:

根据销售业务的发生及回款的时间确定账龄。

组合中, 采用余额百分比法计提坏账准备的应收账款:

□适用 √不适用

(2). 本期计提、收回或转回的坏账准备情况:

本期计提坏账准备金额 7,678,173.60 元; 本期收回或转回坏账准备金额 0 元。

其中本期坏账准备收回或转回金额重要的:

□适用 √不适用

**(3). 本期实际核销的应收账款情况**

□适用 √不适用

**(4). 按欠款方归集的期末余额前五名的应收账款情况：**

截至期末按欠款方归集的期末余额前五名应收账款汇总金额为 70,963,210.40 元，占应收账款期末余额合计数的比例为 23.53%，相应计提的坏账准备期末余额为 5,002,555.27 元。

**(5). 因金融资产转移而终止确认的应收账款：**

本报告期无因金融资产转移而终止确认的应收账款。

**(6). 转移应收账款且继续涉入形成的资产、负债金额：**

本报告期无应收账款且继续涉入的情况。

其他说明：

应收账款中无应收持有本公司 5%(含 5%)以上有表决权股份的股东欠款。

**6、预付款项****(1). 预付款项按账龄列示**

单位：元 币种：人民币

账龄	期末余额		期初余额	
	金额	比例(%)	金额	比例(%)
1 年以内	4,610,863.93	82.38	6,799,125.03	82.97
1 至 2 年	185,458.41	3.31	415,400.00	5.07
2 至 3 年	66,400.00	1.19	0.00	0.00
3 年以上	734,055.02	13.12	980,486.36	11.96
合计	5,596,777.36	100.00	8,195,011.39	100.00

账龄超过 1 年且金额重要的预付款项未及时结算原因的说明：

账龄超过 1 年的预付款项系对方尚未办理结算手续。

**(2). 按预付对象归集的期末余额前五名的预付款情况：**

截至期末按预付对象归集的期末余额前五名预付款项汇总金额为 2,410,715.86 元，占预付款项期末余额合计数的比例为 43.07%。

其他说明：

预付款项中无预付持有本公司 5%以上有表决权股份的股东之款项。

**7、应收利息**

□适用 √不适用

**8、应收股利**

□适用 √不适用

**9、其他应收款****(1). 其他应收款分类披露**

单位：元 币种：人民币

类别	期末余额					期初余额				
	账面余额		坏账准备		账面价值	账面余额		坏账准备		账面价值
	金额	比例(%)	金额	计提比例(%)		金额	比例(%)	金额	计提比例(%)	

单项金额重大并单独计提坏账准备的其他应收款										
按信用风险特征组合计提坏账准备的其他应收款	32,055,164.47	99.65	3,585,925.27	11.19	28,469,239.20	5,893,993.19	98.14	2,208,050.02	37.46	3,685,943.17
单项金额不重大但单独计提坏账准备的其他应收款	111,875.99	99.65	111,875.99	100		111,875.99	1.86	111,875.99	100	
合计	32,167,040.46	/	3,697,801.26	/	28,469,239.20	6,005,869.18	/	2,319,926.01	/	3,685,943.17

期末单项金额重大并单项计提坏账准备的其他应收款

适用 不适用

组合中，按账龄分析法计提坏账准备的其他应收款：

适用 不适用

单位：元 币种：人民币

账龄	期末余额		
	其他应收款	坏账准备	计提比例
1 年以内			
其中：1 年以内分项			
1 年以内小计	28,597,771.31	1,429,888.56	5.00%
1 至 2 年	514,057.46	51,405.78	10.00%
2 至 3 年	409.15	122.74	30.00%
3 至 4 年	609,235.66	304,617.83	50.00%
4 至 5 年	1,067,601.14	533,800.61	50.00%
5 年以上	1,266,089.75	1,266,089.75	100.00%
合计	32,055,164.47	3,585,925.27	

确定该组合依据的说明：

根据业务发生及回款时间确定该组合。

组合中，采用余额百分比法计提坏账准备的其他应收款：

适用 不适用

组合中，采用其他方法计提坏账准备的其他应收款：

适用 不适用

(2). 本期计提、收回或转回的坏账准备情况：

本期计提坏账准备金额 1,377,875.25 元；本期收回或转回坏账准备金额 0 元。

其中本期坏账准备转回或收回金额重要的：

适用 不适用

(3). 本期实际核销的其他应收款情况

适用 不适用

(4). 其他应收款按款项性质分类情况

适用 不适用

单位：元 币种：人民币

款项性质	期末账面余额	期初账面余额
备用金	981,720.67	1,170,811.69
代垫款项	502,451.40	1,278,338.10
保证金、押金	104,371.67	106,625.15
租金	1,780,075.23	893,227.50
转让土地补偿款	26,158,800.00	
其他	2,639,621.49	2,556,866.74
合计	32,167,040.46	6,005,869.18

## (5). 按欠款方归集的期末余额前五名的其他应收款情况:

√适用 □不适用

单位: 元 币种: 人民币

单位名称	款项的性质	期末余额	账龄	占其他应收款期末余额合计数的比例(%)	坏账准备期末余额
西安土门地区综合改造管理委员会	土地收储款	26,158,800.00	1年以内	81.32	1,307,940.00
Übrige Sonstige Vermögensg. Vetron Base	可抵减收益所得税的中国预提所得税	1,092,933.54	3-5年	3.40	546,466.77
应收可退增值税款	退税额	569,615.57	1年以内	1.77	28,480.78
西安鑫星标准机电有限公司	租赁费	506,664.19	2年以内	1.58	37,459.27
西安创元工贸有限公司	租赁费	377,214.87	2年以内	1.17	28,161.01
合计	/	28,705,228.17	/	89.24	1,948,507.83

## (6). 涉及政府补助的应收款项

□适用 √不适用

## (7). 因金融资产转移而终止确认的其他应收款:

本期无因金融资产转移而终止确认的其他应收款。

## (8). 转移其他应收款且继续涉入形成的资产、负债的金额:

本期无转移其他应收款且继续涉入形成的资产、负债。

其他说明:

1. 其他应收款中无应收持有本公司5%(含5%)以上有表决权股份的股东欠款。

2. 期末其他应收款净额增加24,783,296.03元,增加672.37%,主要原因为尚未收回西安土门地区综合改造管理委员会土地补偿款26,158,800.00元。

## 10. 存货

## (1). 存货分类

单位: 元 币种: 人民币

项目	期末余额			期初余额		
	账面余额	跌价准备	账面价值	账面余额	跌价准备	账面价值
原材料	198,142,469.87	23,304,781.61	174,837,688.26	215,342,201.92	11,246,270.09	204,095,931.83
在产品	26,858,924.88		26,858,924.88	30,579,403.75		30,579,403.75
库存商品	358,286,199.41	63,369,994.67	294,916,204.74	358,809,394.06	56,014,955.74	302,794,438.32
周转材料	4,857,709.93	284,761.34	4,572,948.59	4,985,837.50	252,977.09	4,732,860.41
消耗性生物资产						
建造合同形成的已完工未结算资产						
合计	588,145,304.09	86,959,537.62	501,185,766.47	609,716,837.23	67,514,202.92	542,202,634.31

## 存货跌价准备

单位: 元 币种: 人民币

项目	期初余额	本期增加金额		本期减少金额		期末余额
		计提	其他	转回或转销	其他	

原材料	11,246,270.09	13,824,787.99		1,766,276.47		23,304,781.61
在产品						
库存商品	56,014,955.74	20,748,166.66		13,393,127.73		63,369,994.67
周转材料	252,977.09	31,784.25				284,761.34
消耗性生物资产						
建造合同形成的已完工未结算资产						
合计	67,514,202.92	34,604,738.90		15,159,404.20		86,959,537.62

## (2). 存货期末余额含有借款费用资本化金额的说明:

不适用。

## (3). 期末建造合同形成的已完工未结算资产情况:

适用 不适用

## 11、划分为持有待售的资产

适用 不适用

## 12、其他流动资产

单位：元 币种：人民币

项目	期末余额	期初余额
待抵扣增值税	13,833,165.07	13,268,509.19
预缴所得税	19,262.76	19,262.76
预交个人所得税	6,099.71	
结构性存款	110,000,000.00	
合计	123,858,527.54	13,287,771.95

其他说明:

其他流动资产增加主要为公司期末持有的金融机构结构性存款增加 110,000,000.00 元。

## 13、可供出售金融资产

适用 不适用

## (1). 可供出售金融资产情况

单位：元 币种：人民币

项目	期末余额			期初余额		
	账面余额	减值准备	账面价值	账面余额	减值准备	账面价值
可供出售债务工具:						
可供出售权益工具:	2,803,049.41		2,803,049.41	2,803,049.41		2,803,049.41
按公允价值计量的						
按成本计量的	2,803,049.41		2,803,049.41	2,803,049.41		2,803,049.41
合计	2,803,049.41		2,803,049.41	2,803,049.41		2,803,049.41

## (2). 期末按公允价值计量的可供出售金融资产

适用 不适用

## (3). 期末按成本计量的可供出售金融资产

适用 不适用

单位：元 币种：人民币

被投资单位	账面余额	减值准备	在被投资单位	本期现金红利

	期初	本期增加	本期减少	期末	期初	本期增加	本期减少	期末	持股比例(%)	
标准精密	2,610,478.32			2,610,478.32					10.00	
华联缝制	192,571.09			192,571.09					5.76	
合计	2,803,049.41			2,803,049.41					/	

**(4). 报告期内可供出售金融资产减值的变动情况**

□适用 √不适用

**(5). 可供出售权益工具期末公允价值严重下跌或非暂时性下跌但未计提减值准备的相关说明:**

□适用 √不适用

**14、持有至到期投资**

□适用 √不适用

**15、长期应收款**

□适用 √不适用

**16、长期股权投资**

□适用 √不适用

**17、投资性房地产**

√适用 □不适用

投资性房地产计量模式

**(1). 采用成本计量模式的投资性房地产**

√适用 □不适用

单位：元 币种：人民币

项目	房屋、建筑物	土地使用权	在建工程	合计
一、账面原值				
1. 期初余额	38,752,937.79			38,752,937.79
2. 本期增加金额	439,078.00			439,078.00
(1) 外购				
(2) 存货\固定资产\在建工程转入	439,078.00			439,078.00
(3) 企业合并增加				
3. 本期减少金额	2,528,385.56			2,528,385.56
(1) 处置	2,528,385.56			2,528,385.56
(2) 其他转出				
4. 期末余额	36,663,630.23			36,663,630.23
二、累计折旧和累计摊销				
1. 期初余额	15,786,185.72			15,786,185.72
2. 本期增加金额	2,371,915.80			2,371,915.80
(1) 计提或摊销	1,981,528.98			1,981,528.98
(2) 其他转入	390,386.82			390,386.82
3. 本期减少金额	2,329,999.11			2,329,999.11
(1) 处置	2,329,999.11			2,329,999.11
(2) 其他转出				
4. 期末余额	15,828,102.41			15,828,102.41
三、减值准备				
1. 期初余额				
2. 本期增加金额				



(1) 计提				
3、本期减少金额				
(1) 处置				
(2) 其他转出				
4. 期末余额				
四、账面价值				
1. 期末账面价值	20,835,527.82			20,835,527.82
2. 期初账面价值	22,966,752.07			22,966,752.07

## (2). 未办妥产权证书的投资性房地产情况:

√适用 □不适用

单位: 元 币种: 人民币

项目	账面价值	未办妥产权证书原因
西安工厂厂房	835,883.66	正在办理
泉州经营部房屋	642,794.65	正在办理

其他说明

投资性房地产主要系公司经营性出租红光路 22 号、西安太白南路 335 号、团结西路 26 号等房产。

## 18、固定资产

## (1). 固定资产情况

单位: 元 币种: 人民币

项目	房屋及建筑物	机器设备	电子设备	运输工具	合计
一、账面原值:					
1. 期初余额	167,279,602.42	375,401,689.00	10,842,540.01	14,393,070.59	567,916,902.02
2. 本期增加金额	36,045,005.87	6,420,024.49	396,233.58	1,783,599.26	44,644,863.20
(1) 购置	944,580.45	1,916,473.25	439,663.90	1,781,542.77	5,082,260.37
(2) 在建工程转入	35,102,032.81	4,626,740.82			39,728,773.63
(3) 企业合并增加					
其他	-1,607.39	-123,189.58	-43,430.32	2,056.49	-166,170.80
3. 本期减少金额	43,017,465.18	43,354,076.44	966,442.63	2,285,846.08	89,623,830.33
(1) 处置或报废	42,578,387.18	43,354,076.44	966,442.63	2,285,846.08	89,184,752.33
(2) 其他转出	439,078.00				439,078.00
4. 期末余额	160,307,143.11	338,467,637.05	10,272,330.96	13,890,823.77	522,937,934.89
二、累计折旧					
1. 期初余额	81,417,276.96	255,440,262.39	7,967,295.92	8,324,373.80	353,149,209.07
2. 本期增加金额	4,653,262.95	17,819,796.88	1,253,525.97	1,060,394.45	24,786,980.25
(1) 计提	4,654,029.78	17,905,536.92	1,286,430.43	1,060,123.13	24,906,120.26
(2) 其他	-766.83	-85,740.04	-32,904.46	271.32	-119,140.01
3. 本期减少金额	11,434,559.65	32,602,879.17	873,605.43	1,617,566.85	46,528,611.10
(1) 处置或报废	11,044,172.83	32,602,879.17	873,605.43	1,617,566.85	46,138,224.28
(2) 其他转出	390,386.82				390,386.82
4. 期末余额	74,635,980.26	240,657,180.10	8,347,216.46	7,767,201.40	331,407,578.22
三、减值准备					
1. 期初余额		514,765.40	82,355.60		597,121.00
2. 本期增加金额					

(1) 计提					
3. 本期减少金额					
(1) 处置或报废					
(2) 其他转出					
4. 期末余额		514,765.40	82,355.60		597,121.00
四、账面价值					
1. 期末账面价值	85,671,162.85	97,295,691.55	1,842,758.90	6,123,622.37	190,933,235.67
2. 期初账面价值	85,862,325.46	119,446,661.21	2,792,888.49	6,068,696.79	214,170,571.95

**(2). 暂时闲置的固定资产情况**

□适用 √不适用

**(3). 通过融资租赁租入的固定资产情况**

□适用 √不适用

**(4). 通过经营租赁租出的固定资产**

√适用 □不适用

单位：元 币种：人民币

项目	期末账面价值
机器设备	1,173,666.08

**(5). 未办妥产权证书的固定资产情况**

√适用 □不适用

单位：元 币种：人民币

项目	账面价值	未办妥产权证书的原因
西安工厂厂房	742,506.74	正在办理
天津房屋	97,809.04	正在办理
沈杜路仓库	576,472.53	因土地系租赁，目前无法办理产权证书

其他说明：

期末固定资产未用于抵押、担保，亦无其他使用受限的情况。

**19、在建工程**

√适用 □不适用

**(1). 在建工程情况**

单位：元 币种：人民币

项目	期末余额			期初余额		
	账面余额	减值准备	账面价值	账面余额	减值准备	账面价值
上海松江厂房建设项目	2,408,475.80		2,408,475.80	24,539,779.41		24,539,779.41
其他项目	708,380.71		708,380.71	1,228,865.80		1,228,865.80
合计	3,116,856.51		3,116,856.51	25,768,645.21		25,768,645.21

**(2). 重要在建工程项目本期变动情况**

√适用 □不适用

单位：元 币种：人民币

项目名称	预算数	期初余额	本期增加金额	本期转入固定资产金额	本期其他减少金额	期末余额	工程累计投入占预算比例(%)	工程进度	利息资本化累计金额	其中：本期利息资本化金额	本期利息资本化率(%)	资金来源

上海松江 厂房建设 项目	34,000,000	24,539,779.41	8,790,177.20	30,921,480.81		2,408,475.80	95	95%				自筹
上海松江 厂房电力 设备	4,000,000		4,180,552.00	4,180,552.00			100	100%				自筹
涂装废气 治理工程	1,080,000		972,294.88	972,294.88			100	100%				自筹
机壳一钻 攻中心	300,000		201,902.65	201,902.65			100	100%				自筹
铸造造型 机	120,000		108,614.10	108,614.10			100	100%				自筹
静电喷粉 机	32,000		29,914.53	29,914.53			100	100%				自筹
其他项目		1,228,865.80	2,987,129.57	3,314,014.66	193,600.00	708,380.71	20	20%				自筹
合计	39,532,000	25,768,645.21	17,270,584.93	39,728,773.63	193,600.00	3,116,856.51	/	/			/	/

**(3). 本期计提在建工程减值准备情况:**

□适用 √不适用

其他说明

1. 在建工程项目无资本化利息额。
2. 期末在建工程不存在对外抵押、担保的情况。
3. 期末在建工程不存在减值的情况。
4. 期末在建工程减少 22,651,788.70 元，减少 87.90%，主要原因为上海松江厂房建设项目转固所致。

**20、工程物资**

□适用 √不适用

**21、固定资产清理**

□适用 √不适用

**22、生产性生物资产**

□适用 √不适用

**23、油气资产**

□适用 √不适用

**24、无形资产****(1). 无形资产情况**

单位：元 币种：人民币

项目	土地使用权	专利权	非专利技术	著作权	合计
一、账面原值					
1. 期初余额	96,463,908.99	33,305,954.06	394,298.28	750,000.00	130,914,161.33
2. 本期增加金额		4,672,758.63			4,672,758.63
(1) 购置					
(2) 内部研发		4,672,758.63			4,672,758.63
(3) 企业合并增加					
3. 本期减少金额	13,189,722.91	607,525.38	19,060.18	750,000.00	14,566,308.47
(1) 处置	13,189,722.91			750,000.00	13,939,722.91
(2) 其他		607,525.38	19,060.18		626,585.56

4. 期末余额	83,274,186.08	37,371,187.31	375,238.10	0.00	121,020,611.49
二、累计摊销					
1. 期初余额	20,210,060.81	17,209,865.40	381,072.04	181,250.00	37,982,248.25
2. 本期增加金额	1,941,585.28	4,278,605.09	-10,914.11	25,000.00	6,234,276.26
(1) 计提	1,941,585.28	4,278,605.09	7,315.12	25,000.00	6,252,505.49
(2) 其他			-18,229.23		-18,229.23
3. 本期减少金额	3,627,173.74	93,229.24		206,250.00	3,926,652.98
(1) 处置	3,627,173.74			206,250.00	3,833,423.74
(2) 其他		93,229.24			93,229.24
4. 期末余额	18,524,472.35	21,395,241.25	370,157.93	0.00	40,289,871.53
三、减值准备					
1. 期初余额					
2. 本期增加金额					
(1) 计提					
3. 本期减少金额					
(1) 处置					
4. 期末余额					
四、账面价值					
1. 期末账面价值	64,749,713.73	15,975,946.06	5,080.17	0.00	80,730,739.96
2. 期初账面价值	76,253,848.18	16,096,088.66	13,226.24	568,750.00	92,931,913.08

本期末通过公司内部研发形成的无形资产占无形资产余额的比例 17.03%

## (2). 未办妥产权证书的土地使用权情况:

适用 不适用

其他说明:

1. 西安市莲湖区团结西路9号土地使用权系公司2002年购入的原标准集团西安恒泰机械制造厂土地使用权。公司于2003年11月完成土地使用权过户,取得西莲国用(2003出)第858号土地使用权证书。该土地使用权面积为80,956.10平方米,用途为工业,终止日期为2052年03月06日。2013年将其中的19,722.41平方米(29.584亩)作为西安土门地区综合改造管理委员会收购储备用地,剩余土地面积为61,233.69平方米,拆分后取得西大兴国用(2013)出第113号土地使用权证书。2015年将其中的32,728.51平方米(49.093亩)作为西安土门地区综合改造管理委员会收购储备用地,剩余土地面积为28,505.18平方米,拆分后取得西大兴国用(2015出)第054号土地使用权证书。

2. 西安市雁塔区太白南路335号土地使用权系公司2004年购入的标准集团西安市雁塔区太白南路335号土地使用权。公司于2005年12月完成土地使用权过户,取得西雁国用(2005出)第1011号土地使用权证书。该土地使用权面积为14,257.7平方米,用途为工业,终止日期为2054年03月24日。

3. 西安市莲湖区红光路22号土地使用权系公司2005年购入的标准集团西安市莲湖区红光路22号土地使用权。公司于2005年6月完成土地使用权过户,取得西莲国用(2005出)第566号土地使用权证书。该土地使用权面积为92,062.9平方米,用途为工业,终止日期为2054年02月12日。

4. 上海市松江区新桥镇4街坊土地使用权系公司2006年从上海市松江区房屋土地管理局以出让方式购入的上海松江区新桥镇4街坊土地使用权。公司于2006年12月完成土地使用权过户，取得沪房地产松字(2006)第031151号上海市房地产权证。该土地使用权面积为22,543.20平方米，用途为工业，终止日期为2056年09月27日。2015年公司将该土地投入子公司上海标准海菱缝制机械有限公司，产权转移后子公司取得沪房地松字(2015)第021800号上海市房地产权证。

5. 开袋机专有技术系公司2005年支付德国ASS自动缝纫系统公司开袋机生产技术授权使用费，并按预计受益期限5年摊销，于2010年摊销完毕。

6. 牛仔服自动缝纫机技术系公司2007年支付JAM公司的技术使用费的定金，合同有效期至2017年12月30日，按照技术转让合同期限10年摊销。

7. GC6280新型直驱电脑平缝机专有技术系公司2010年从子公司西安标准欧洲有限公司购入的专有技术，按预计受益期限5年摊销，于2015年4月摊销完毕。

8. GC5000厚料基本型工业缝纫机专有技术系公司2012年从子公司西安标准欧洲有限公司购入的专有技术，按预计受益期限8年摊销。

9. FEED连续送布技术系公司2013年从子公司西安标准欧洲有限公司购入的专有技术，按预计受益期限55个月摊销。

10. 43 00 Cart System威腾卡特车系统技系公司子公司西安标准欧洲有限公司研发的专有技术，按预计受益期限8年摊销。

11. 43 01 Vetron US威腾焊接机技术系公司子公司西安标准欧洲有限公司研发的专有技术，按预计受益期限8年摊销。

12. 计算机软件著作权系子公司西安标准机电科技有限公司另一股东投资转入，按预计受益期限10年摊销。2015年6月，公司以该项资产作为支付对价置换取得子公司西安标准机电科技有限公司15%少数股东股权。

13. GC5020系列智能双针型厚料工业缝纫机技术、GC5100系列智能长臂型厚料工业缝纫机技术、GT5064系列模块化智能粘合机技术，系子公司西安标准欧洲有限公司内部研发的专有技术，按预计受益期限54个月摊销。

14. 本期无形资产原值其他减少626,585.56元，是由于境外子公司西安标准欧洲有限公司折算汇率变化所致。

15. 期末无形资产不存在减值迹象，未计提减值准备。

16. 期末无形资产未用于抵押、担保，亦无其他使用受限的情况。

## 25、开发支出

√适用 □不适用

单位：元 币种：人民币

项目	期初余额	本期增加金额		本期减少金额		期末余额
		内部开发支出	其他	确认为无形资产	转入当期损益	

缝纫机技术研发	16,143,066.64	7,819,005.50	-805,621.41	4,672,758.63	1,247,137.91	17,236,554.19
合计	16,143,066.64	7,819,005.50	-805,621.41	4,672,758.63	1,247,137.91	17,236,554.19

## 其他说明

1. 开发支出本期增加系子公司西安标准欧洲有限公司缝纫机技术开发支出增加所致, 本年减少主要系公司将厚料机长臂机 Vetron-Longarm、威腾双针系列 Vetron2Needle 和威腾系列配件 Vetron Various Addons 确认为无形资产, 终止了部分已转由国内生产的威腾系列焊接机的技术研发活动, 将前期发生的未形成成果的研发支出转入当期损益。

2. 本期增加金额中其他原因增加为下属境外子公司标准欧洲公司外币报表折算汇率差所致。

3. 开发支出期末余额较年初增加 1,093,487.55 元, 增加 6.77%, 主要原因为子公司西安标准欧洲有限公司缝纫机技术开发支出增加所致。

## 26、商誉

适用 不适用

## 27、长期待摊费用

适用 不适用

## 28、递延所得税资产/递延所得税负债

## (1). 未经抵销的递延所得税资产

适用 不适用

单位：元 币种：人民币

项目	期末余额		期初余额	
	可抵扣暂时性差异	递延所得税资产	可抵扣暂时性差异	递延所得税资产
资产减值准备	137,641,878.32	22,016,174.47	109,140,494.77	17,547,636.18
内部交易未实现利润	33,625,419.80	5,044,097.90	12,189,891.62	1,828,483.74
可抵扣亏损				
未弥补亏损			1,220,042.74	183,006.41
结余工资及相应附加	1,374,357.49	206,153.62	1,300,000.00	195,000.00
合计	172,641,655.61	27,266,425.99	123,850,429.13	19,754,126.33

## (2). 未经抵销的递延所得税负债

适用 不适用

单位：元 币种：人民币

项目	期末余额		期初余额	
	应纳税暂时性差异	递延所得税负债	应纳税暂时性差异	递延所得税负债
非同一控制企业合并资产评估增值				
可供出售金融资产公允价值变动				
固定资产评估增值	129,294.40	19,394.16	734,396.27	110,159.44
合计	129,294.40	19,394.16	734,396.27	110,159.44

## (3). 以抵销后净额列示的递延所得税资产或负债：

适用 不适用

**(4). 未确认递延所得税资产明细**

√适用 □不适用

单位：元 币种：人民币

项目	期末余额	期初余额
可抵扣暂时性差异		
可抵扣亏损	108,079,538.32	176,549,284.43
合计	108,079,538.32	176,549,284.43

**(5). 未确认递延所得税资产的可抵扣亏损将于以下年度到期**

√适用 □不适用

单位：元 币种：人民币

年份	期末金额	期初金额	备注
2020 年	7,490,791.41		
2019 年	72,649,000.70	88,385,221.72	
2018 年			
2017 年		59,088,096.80	
2016 年			
合计	80,139,792.11	147,473,318.52	/

其他说明：

根据德国企业所得税法规定，公司当年经营活动所产生的亏损可和过往的亏损进行累计后，结转入下一年，此亏损总额可与下一年公司所产生的盈利相抵消，直到亏损结转额耗尽为止。子公司标准欧洲可抵扣亏损 27,939,746.21 元无抵扣期限。

**29、其他非流动资产**

单位：元 币种：人民币

项目	期末余额	期初余额
高效节能缝制设备制造基地项目	11,000,000.00	11,000,000.00
合计	11,000,000.00	11,000,000.00

其他说明：

公司 2014 年 3 月股东大会审议通过“关于高效节能缝制设备制造基地项目实施地点变更及延期实施的议案”，新项目申报及原项目变更实施的手续尚在办理，将高效节能缝制设备制造基地项目款 11,000,000.00 元转入其他非流动资产。

**30、短期借款**

√适用 □不适用

**(1). 短期借款分类**

单位：元 币种：人民币

项目	期末余额	期初余额
质押借款	10,642,800.00	14,911,200.00
抵押借款	10,000,000.00	10,000,000.00
保证借款		10,000,000.00
信用借款		
合计	20,642,800.00	34,911,200.00

短期借款分类的说明：

1. 公司本年开立融资类保函（内保外贷），以定期存单质押，由子公司西安标准欧洲有限公司向银行借款 10,642,800.00 元（150 万欧元）；子公司上海标准海菱缝制机械有限公司由上海远中实业有限公司提供保证担保及以其建筑物提供抵押担保向银行借款 10,000,000.00 元。

2. 期末短期借款减少 14,268,400.00 元，减少 40.87%，主要为子公司西安标准欧洲有限公司和上海标准海菱缝制机械有限公司银行借款减少。

## (2). 已逾期未偿还的短期借款情况

适用 不适用

### 31、以公允价值计量且其变动计入当期损益的金融负债

适用 不适用

### 32、衍生金融负债

适用 不适用

### 33、应付票据

适用 不适用

单位：元 币种：人民币

种类	期末余额	期初余额
商业承兑汇票		
银行承兑汇票	54,283,000.00	49,118,600.00
合计	54,283,000.00	49,118,600.00

本期末已到期未支付的应付票据总额为 0 元。

### 34、应付账款

#### (1). 应付账款列示

适用 不适用

单位：元 币种：人民币

项目	期末余额	期初余额
1 年以内	195,592,287.10	216,436,841.34
1-2 年	10,237,856.46	2,752,597.47
2-3 年	2,291,287.52	1,364,265.63
3 年以上	7,493,595.51	9,033,973.72
合计	215,615,026.59	229,587,678.16

#### (2). 账龄超过 1 年的重要应付账款

适用 不适用

单位：元 币种：人民币

项目	期末余额	未偿还或结转的原因
惠工实业	1,000,514.36	对方未办理结算手续
PAN ASIA FOOTWEAR PUBLIC CO., LTD.	1,164,497.29	对方未办理结算手续
台州市轩泰贸易有限公司	1,347,962.08	对方未办理结算手续
日本名菱技术公司	731,068.71	对方未办理结算手续
合计	4,244,042.44	/

其他说明

应付账款中无应付持有本公司 5%以上有表决权股份的股东之款项。



**35、预收款项****(1). 预收账款项列示**

√适用 □不适用

单位：元 币种：人民币

项目	期末余额	期初余额
1 年以内	10,244,453.20	10,285,675.81
1-2 年	436,793.45	291,420.31
2-3 年	203,877.44	170,916.39
3 年以上	478,828.53	606,332.28
合计	11,363,952.62	11,354,344.79

**(2). 账龄超过 1 年的重要预收款项**

□适用 √不适用

**(3). 期末建造合同形成的已结算未完工项目情况：**

□适用 √不适用

其他说明

预收款项中无预收持有本公司 5%以上有表决权股份的股东之款项。

**36、应付职工薪酬****(1). 应付职工薪酬列示：**

√适用 □不适用

单位：元 币种：人民币

项目	期初余额	本期增加	本期减少	期末余额
一、短期薪酬	24,603,147.82	141,246,284.24	141,175,301.48	24,674,130.58
二、离职后福利-设定提存计划	535,098.76	23,086,557.32	23,245,036.95	376,619.13
三、辞退福利		74,464.00	74,464.00	
四、一年内到期的其他福利				
合计	25,138,246.58	164,407,305.56	164,494,802.43	25,050,749.71

**(2). 短期薪酬列示：**

√适用 □不适用

单位：元 币种：人民币

项目	期初余额	本期增加	本期减少	期末余额
一、工资、奖金、津贴和补贴	18,465,211.59	116,079,650.12	116,624,444.39	17,920,417.32
二、职工福利费		7,585,558.86	7,585,558.86	
三、社会保险费	31,949.33	7,432,195.16	7,449,995.65	14,148.84
其中：医疗保险费	31,949.33	6,525,810.90	6,543,611.39	14,148.84
工伤保险费		517,734.07	517,734.07	
生育保险费		388,650.19	388,650.19	
四、住房公积金	46,640.38	7,684,768.80	7,683,351.56	48,057.62
五、工会经费和职工教育经费	6,059,346.52	2,464,111.30	1,831,951.02	6,691,506.80
六、短期带薪缺勤				
七、短期利润分享计划				
合计	24,603,147.82	141,246,284.24	141,175,301.48	24,674,130.58

**(3). 设定提存计划列示**

√适用 □不适用

单位：元 币种：人民币

项目	期初余额	本期增加	本期减少	期末余额
1、基本养老保险	535,098.76	22,237,301.73	22,413,514.56	358,885.93
2、失业保险费		849,255.59	831,522.39	17,733.20
3、企业年金缴费				
合计	535,098.76	23,086,557.32	23,245,036.95	376,619.13

其他说明：

期末无欠付职工工资及各项社会保险费的情况。

**37、 应交税费**

单位：元 币种：人民币

项目	期末余额	期初余额
增值税	1,047,124.25	1,991,174.57
消费税		
营业税	994,102.85	241,331.03
企业所得税	7,864,164.41	5,669,310.67
个人所得税		
城市维护建设税	890,925.43	891,758.35
农业发展基金	637,713.28	637,713.28
教育费附加	577,824.05	578,318.25
水利建设基金	6,333,934.36	6,139,861.27
代扣代缴个人所得税	554,323.95	459,018.56
房产税	254,377.33	97,763.28
印花税	3,608.75	4,349.99
土地使用税	530,737.49	496,922.75
其他税费	370.03	422.21
合计	19,689,206.18	17,207,944.21

其他说明：

应交税费期末余额较年初增加 2,481,261.97 元，增加 14.42%，主要原因为营业税、企业所得税、个人所得税和房产税增加所致。

**38、 应付利息**

√适用 □不适用

单位：元 币种：人民币

项目	期末余额	期初余额
分期付息到期还本的长期借款利息		
企业债券利息		
短期借款应付利息	64,535.60	277,077.23
划分为金融负债的优先股\永续债利息		
合计	64,535.60	277,077.23

重要的已逾期未支付的利息情况：

□适用 √不适用

其他说明： 期末应付利息减少主要为本期短期借款减少所致。

### 39、 应付股利

适用  不适用

单位：元 币种：人民币

项目	期末余额	期初余额
普通股股利	1,676,655.11	1,649,016.31
划分为权益工具的优先股\永续债股利		
合计	1,676,655.11	1,649,016.31

其他说明，包括重要的超过1年未支付的应付股利，应披露未支付原因：

1. 超过1年未支付的应付股利，主要原因为股东尚未办妥结算手续。

2. 期末应付股利增加，主要原因为本年三级子公司苑坪铸件本年分配2014年利润尚未向少数股东支付股利27,638.80元。

### 40、 其他应付款

#### (1). 按款项性质列示其他应付款

适用  不适用

单位：元 币种：人民币

项目	期末余额	期初余额
质保金	60,561.42	87,703.42
押金	2,417,667.07	2,453,244.98
代收款	10,852,999.82	9,719,066.70
子公司改制费	17,879,780.74	27,595,708.74
其他	4,446,897.34	5,165,400.76
合计	35,657,906.39	45,021,124.60

#### (2). 账龄超过1年的重要其他应付款

适用  不适用

单位：元 币种：人民币

项目	期末余额	未偿还或结转的原因
租房押金	1,805,184.00	合同未到期
技术服务费	1,332,925.83	对方未办理结算手续
子公司改制费	17,879,780.74	尚未达到支付条件
合计	21,017,890.57	/

其他说明

其他应付款中无应付持有公司5%(含5%)以上表决权股份的股东之款项。

### 41、 划分为持有待售的负债

适用  不适用

### 42、 1年内到期的非流动负债

适用  不适用

### 43、 其他流动负债

短期应付债券的增减变动：

适用  不适用

**44、长期借款**

□适用 √不适用

**45、应付债券**

□适用 √不适用

**46、长期应付款**

□适用 √不适用

**47、长期应付职工薪酬**

□适用 √不适用

**48、专项应付款**

□适用 √不适用

**49、预计负债**

□适用 √不适用

**50、递延收益**

√适用 □不适用

单位：元 币种人民币

项目	期初余额	本期增加	本期减少	期末余额	形成原因
政府补助	4,676,570.00	4,000,000.00	4,988,737.54	3,687,832.46	研发项目补助
合计	4,676,570.00	4,000,000.00	4,988,737.54	3,687,832.46	/

涉及政府补助的项目：

单位：元 币种：人民币

负债项目	期初余额	本期新增补助金额	本期计入营业外收入金额	其他变动	期末余额	与资产相关/与收益相关
工业缝纫机装配线	240,000.00		60,000.00		180,000.00	见注 1
科技创新工程项目补助	1,014,999.99		211,666.67		803,333.32	见注 2
工业发展项目拨款	112,500.00		37,500.00		75,000.00	见注 3
面向缝制设备的制造业信息化应用示范项目	610,000.00		90,000.00		520,000.00	见注 4
企业技术创新工程 CX1241 项目	81,250.01		8,333.33		72,916.68	见注 5
购买 GC5000 技术补助款	115,020.00		19,440.00		95,580.00	见注 6
气浮润滑技术工业缝纫机应用与产业化推广项目	160,000.00		40,000.00		120,000.00	见注 7
国家科技支撑计划-陕西省数控一代机械产品创新应用示范工程	1,078,100.00	1,015,000.00	1,573,100.00		520,000.00	见注 8
缝制装备专用数控技术研究及主机产品创新应用示范项目	1,264,700.00		1,192,700.00		72,000.00	见注 9
陕西省高效节能缝制设备工程技术研究中心项目		230,000.00			230,000.00	见注 10
新一代高效节能缝制设备开发与产业化项目		2,000,000.00	1,255,997.54		744,002.46	见注 11
西安市智能缝制设备工程实验室项目		500,000.00	500,000.00		0.00	见注 12
工业企业有机废气治理项目		255,000.00			255,000.00	见注 13
合计	4,676,570.00	4,000,000.00	4,988,737.54	0.00	3,687,832.46	/

其他说明：

注 1. 工业缝纫机装配线项目是与资产相关的政府补助，项目已建设完工并交付使用，2009 年收到西安市工业发展专项资金扶持项目资金 600,000.00 元，本年摊销 60,000.00 元，期末余额 180,000.00 元。

注 2. 2010 年收到省财政厅科技创新工程项目补助 2,000,000.00 元，其中与资产相关的政府补助为 1,600,000.00 元，根据形成资产的年限分 5-12 年摊销，本年摊销 211,666.67 元。

注 3. 2010 年收到西安市财政局工业发展项目拨款 300,000.00 元，为与资产相关的政府补助，本年摊销 37,500.00 元。

注 4. 2014 年收到陕西省科学技术厅科技统筹创新工程项目拨款 700,000.00 元，为与资产相关的政府补助。根据形成资产的年限分别按 5 年、10 年摊销，本年摊销 90,000.00 元。

注 5. 2012 年收到企业技术创新工程 CX1241 项目拨款 100,000.00 元，为与资产相关的政府补助。根据形成资产的年限按 12 年摊销，本年摊销 8,333.33 元。

注 6. 2013 年收到购买 GC5000 技术补助款 145,800.00 元，为与资产相关的政府补助，按资产年限 7.5 年摊销，本年摊销 19,440.00 元。

注 7. 2013 年收到气浮润滑技术工业缝纫机应用与产业化推广项目拨款 490,000.00 元，其中 200,000.00 元为与资产相关的政府补助，根据形成资产的年限按 5 年摊销，本年摊销 40,000.00 元。

注 8. 2013 年收到国家科技支撑计划-陕西省数控一代机械产品创新应用示范工程项目拨款 720,000.00 元，2014 年项目拨款 665,000.00 元，2015 年收到拨款 1,015,000.00 元。其中与资产相关的政府补助，根据形成资产的年限分别按 5 年、10 年摊销，本年摊销 90,000.00 元，项目材料费等支出 1,483,100.00 元。

注 9. 2013 年收到缝制装备专用数控技术研究及主机产品创新应用示范项目拨款 2,340,000.00 元，2014 年支付合作方 200,000.00 元，剩余 2,140,000.00 元。其中 80,000.00 元为与资产相关的政府补助，按资产年限 10 年摊销，本年摊销 8,000.00 元；项目材料费等支出 1,184,700.00 元。

注 10. 2015 年收到陕西省高效节能缝制设备工程技术研究中心项目拨款 230,000.00 元，为项目材料费等补助，尚未摊销。

注 11. 2015 年收到新一代高效节能缝制设备开发与产业化项目拨款 2,000,000.00 元，其中 850,000.00 元为与资产相关的政府补助，按资产年限 5-10 年摊销，本年摊销 105,997.54 元；项目材料费等支出 1,150,000.00 元。

注 12. 2015 年收到西安市智能缝制设备工程实验室项目拨款 500,000.00 元，为补助项目材料费等支出，本年摊销后无余额。

注 13. 2015 年收到工业企业有机废气治理项目补助 255,000.00 元，为与资产相关的政府补助，本年 12 月形成资产，资产年限为 10 年。

## 51、股本

单位：元 币种：人民币

	期初余额	本次变动增减(+、-)					期末余额
		发行新股	送股	公积金转股	其他	小计	
股份总数	346,009,804.00						346,009,804.00

其他说明：

公司股本为 346,009,804.00 元，业经西安希格玛有限责任会计师事务所希会验字(2005)016 号验资报告验证。

## 52、其他权益工具

□适用 √不适用

## 53、资本公积

单位：元 币种：人民币

项目	期初余额	本期增加	本期减少	期末余额
资本溢价(股本溢价)	341,042,906.94			341,042,906.94
其他资本公积	6,074,937.83	327,006.93		6,401,944.76
合计	347,117,844.77	327,006.93		347,444,851.70

其他说明，包括本期增减变动情况、变动原因说明：

1. 根据西安市财政局关于 2014 年度装备制造业税收列支返还的通知(市财函(2015)1983 号)，将 2015 年度收到税收返还 167,400.00 元计入资本公积。

2. 本年度购买子公司少数股权取得的长期股权投资与按照新增持股比例计算的应享有子公司自购买日开始持续计算的净资产份额之间的差额，增加资本公积 159,606.93 元。

**54、 库存股**

□适用 √不适用

**55、 其他综合收益**

√适用 □不适用

单位：元 币种：人民币

项目	期初余额	本期发生金额					期末余额
		本期所得税前发生额	减：前期计入其他综合收益当期转入损益	减：所得税费用	税后归属于母公司	税后归属于少数股东	
一、以后不能重分类进损益的其他综合收益							
其中：重新计算设定受益计划净负债和净资产的变动							
权益法下在被投资单位不能重分类进损益的其他综合收益中享有的份额							
二、以后将重分类进损益的其他综合收益	-288,106.69	-583,562.92			-583,562.92		-871,669.61
其中：权益法下在被投资单位以后将重分类进损益的其他综合收益中享有的份额							
可供出售金融资产公允价值变动损益							
持有至到期投资重分类为可供出售金融资产损益							
现金流量套期损益的有效部分							
外币财务报表折算差额	-288,106.69	-583,562.92			-583,562.92		-871,669.61
其他综合收益合计	-288,106.69	-583,562.92			-583,562.92		-871,669.61

其他说明，包括对现金流量套期损益的有效部分转为被套期项目初始确认金额调整：不适用。

**56、 专项储备**

□适用 √不适用

**57、 盈余公积**

单位：元 币种：人民币

项目	期初余额	本期增加	本期减少	期末余额
法定盈余公积	108,651,718.88			108,651,718.88
任意盈余公积	121,970,246.18			121,970,246.18
储备基金				
企业发展基金				
其他				
合计	230,621,965.06			230,621,965.06

## 58、未分配利润

单位：元 币种：人民币

项目	本期	上期
调整前上期末未分配利润	186,078,108.07	283,551,867.61
调整期初未分配利润合计数（调增+，调减-）		302,560.86
调整后期初未分配利润	186,078,108.07	283,854,428.47
加：本期归属于母公司所有者的净利润	47,344,131.58	-97,776,320.40
减：提取法定盈余公积		
提取任意盈余公积		
提取一般风险准备		
应付普通股股利		
转作股本的普通股股利		
期末未分配利润	233,422,239.65	186,078,108.07

调整期初未分配利润明细：

- 1、由于《企业会计准则》及其相关新规定进行追溯调整，影响期初未分配利润 0 元。
- 2、由于会计政策变更，影响期初未分配利润 0 元。
- 3、由于重大会计差错更正，影响期初未分配利润 0 元。
- 4、由于同一控制导致的合并范围变更，影响期初未分配利润 0 元。
- 5、其他调整合计影响期初未分配利润 0 元。

## 59、营业收入和营业成本

单位：元 币种：人民币

项目	本期发生额		上期发生额	
	收入	成本	收入	成本
主营业务	630,424,674.83	526,870,752.91	787,166,317.21	683,550,244.33
其他业务	11,888,706.74	5,026,966.30	11,093,034.55	3,784,555.67
合计	642,313,381.57	531,897,719.21	798,259,351.76	687,334,800.00

## 60、营业税金及附加

单位：元 币种：人民币

项目	本期发生额	上期发生额
消费税		
营业税	1,325,457.81	530,940.38
城市维护建设税	1,402,983.02	1,461,217.86
教育费附加	1,169,076.71	1,560,331.86
资源税		
合计	3,897,517.54	3,552,490.10

## 61、销售费用

单位：元 币种：人民币

项目	本期发生额	上期发生额
职工薪酬	13,874,039.38	14,563,047.84
业务经费	4,903,066.33	5,147,064.99
广告宣传展销费	10,503,017.10	6,252,779.27



技术服务费	3,030,078.57	2,878,643.74
仓储运输费	10,987,742.16	12,565,313.82
其它费用	6,207,754.72	7,651,383.55
合计	49,505,698.26	49,058,233.21

**62、管理费用**

单位：元 币种：人民币

项目	本期发生额	上期发生额
职工薪酬	53,568,245.84	61,200,550.16
办公经费	8,287,074.80	9,420,471.13
折旧摊销费	9,202,318.56	11,614,519.81
修理费	4,665,011.68	4,955,840.59
税费	4,502,766.33	4,482,286.08
技术研究费	19,663,660.61	20,338,788.47
业务招待费	1,550,333.64	1,588,143.70
运输费	2,016,455.26	2,210,738.55
中介机构费用	2,404,209.51	3,489,514.73
其它费用	5,722,951.58	6,224,310.98
合计	111,583,027.81	125,525,164.20

**63、财务费用**

单位：元 币种：人民币

项目	本期发生额	上期发生额
利息支出	1,522,028.07	2,410,731.53
减：利息收入	-3,994,531.30	-4,831,856.20
汇兑损益	-8,035,230.99	3,242,551.34
金融机构手续费	671,375.02	965,325.74
合计	-9,836,359.20	1,786,752.41

其他说明：

财务费用本期较上期减少 11,623,111.61 元，减少 650.52%，主要为汇率变化造成汇兑损失减少所致。

**64、资产减值损失**

√适用 □不适用

单位：元 币种：人民币

项目	本期发生额	上期发生额
一、坏账损失	9,056,048.85	8,163,382.67
二、存货跌价损失	34,604,738.90	23,689,060.66
三、可供出售金融资产减值损失		
四、持有至到期投资减值损失		
五、长期股权投资减值损失		
六、投资性房地产减值损失		
七、固定资产减值损失		
八、工程物资减值损失		
九、在建工程减值损失		

十、生产性生物资产减值损失		
十一、油气资产减值损失		
十二、无形资产减值损失		
十三、商誉减值损失		
十四、其他		
合计	43,660,787.75	31,852,443.33

其他说明：

资产减值损失本期较上期增加 11,808,344.42 元，增加 37.07%，主要为本期坏账损失增加及存货市场价值下跌所致。

#### 65、公允价值变动收益

适用 不适用

#### 66、投资收益

适用 不适用

单位：元 币种：人民币

项目	本期发生额	上期发生额
权益法核算的长期股权投资收益		
处置长期股权投资产生的投资收益		
以公允价值计量且其变动计入当期损益的金融资产在持有期间的投资收益		
处置以公允价值计量且其变动计入当期损益的金融资产取得的投资收益		
持有至到期投资在持有期间的投资收益	1,239,090.49	1,119,406.86
可供出售金融资产等取得的投资收益		
处置可供出售金融资产取得的投资收益		
丧失控制权后，剩余股权按公允价值重新计量产生的利得		
合计	1,239,090.49	1,119,406.86

#### 67、营业外收入

单位：元 币种：人民币

项目	本期发生额	上期发生额	计入当期非经常性损益的金额
非流动资产处置利得合计	126,173,067.42	623,510.61	126,173,067.42
其中：固定资产处置利得	42,545,361.59	623,510.61	42,545,361.59
无形资产处置利得	83,627,705.83		83,627,705.83
债务重组利得			
非货币性资产交换利得			
接受捐赠			
政府补助	9,182,851.87	6,017,157.31	9,182,851.87
其他	320,845.35	207,246.16	320,845.35
合计	135,676,764.64	6,847,914.08	135,676,764.64

计入当期损益的政府补助

适用 不适用

单位：元 币种：人民币

补助项目	本期发生金额	上期发生金额	与资产相关/与收益相关
工业缝纫机装配线项目	60,000.00	60,000.00	与资产相关

陕西省高效节能缝制设备工程技术研究中心项目	211,666.67	211,666.67	与资产相关
减排专项资金		291,428.57	与资产相关
工业发展项目拨款	37,500.00	37,500.00	与资产相关
面向缝制设备的制造业信息化应用示范项目	90,000.00	90,000.00	与资产相关
陕西省专利奖		10,000.00	与收益相关
工业地产品配套采购奖励资金		420,000.00	与收益相关
临潼科技局科技进步奖		18,000.00	与收益相关
西安市财政局补助	10,000.00	10,000.00	与收益相关
西安财政局失业调控补贴		591,000.00	与收益相关
2012 年第一批企业技术创新工程项目	8,333.33	8,333.33	与资产相关
陕西省知识产权补贴	5,000.00	2,800.00	与收益相关
工业和信息化部两化融合拨款		100,000.00	与收益相关
节能产品惠民工程高效电机补贴款		535,000.00	与收益相关
知识产权运用示范奖励		50,000.00	与收益相关
GC5000 技术补助款	19,440.00	19,440.00	与资产相关
气浮润滑技术工业缝纫机应用与产业化推广项目	40,000.00	40,000.00	与资产相关
国家科技支撑计划-陕西省数控一代机械产品创新应用示范工程	1,573,100.00	306,900.00	与资产及收益相关
缝制装备专用数控技术研究及主机产品创新应用示范项目	1,192,700.00	875,300.00	与资产及收益相关
新一代高效节能缝制设备开发与产业化项目	1,255,997.54		与资产及收益相关
西安市智能缝制设备工程实验室项目	500,000.00		与收益相关
治污减霾燃煤锅炉拆除项目	1,372,500.00		与收益相关
西安市科技局物联网项目	150,000.00		与收益相关
专利专项资助经费		11,300.00	与收益相关
第二批新产品试制计划验收项目奖励经费		60,000.00	与收益相关
加快企业转型升级提升综合竞争力扶持奖励资金		40,000.00	与收益相关
2013 年度苏州市吴江区第三批工业科技计划项目奖励及配套经费的通知		60,000.00	与收益相关
科研机构及生产型企业固定资产投资补贴		146,207.24	与收益相关
上海徐汇财政局 2,013.00 科技产业补贴款		12,000.00	与收益相关
上海商务委员会补贴款		118,670.00	与收益相关
财政贴息	102,000.00	200,000.00	与收益相关
上海市徐汇财政局华泾镇企业发展资金	360,000.00	230,000.00	与收益相关
徐汇财政局科技产业发展资金		100,000.00	与收益相关
专利资助费	2,138.70	4,991.5	与收益相关
上海市国库收付中心对外贸易发展资金		92,050.00	与收益相关
信保补贴	365,000.00	281,800.00	与收益相关
市场开拓金	104,000.00	135,500.00	与收益相关
出口增量补贴	464,000.00	29,000.00	与收益相关
保险补助		322,670.00	与收益相关
运费补贴	681,000.00	495,600.00	与收益相关
中小企业市场开拓补助	28,460.00		与收益相关
现代服务企业补助	10,000.00		与收益相关
苏州市吴江区高新技术产品奖励	20,000.00		与收益相关
高新技术企业奖励	100,000.00		与收益相关

吴江区百强企业经济工作先进奖励	100,000.00		与收益相关
苏州市吴江区科学进步奖	10,000.00		与收益相关
企业安全生产标准化奖励	50,000.00		与收益相关
苏州市科技发展计划项目经费	60,000.00		与收益相关
科技工作者之家资助费	30,000.00		与收益相关
苏州市吴江区工业科技计划项目经费	40,000.00		与收益相关
苏州市企业技术创新专项-工程技术研究中心项目奖励	50,000.00		与收益相关
企业专利数据库资助经费	30,000.00		与收益相关
吴江区高技能人才项目奖励	50,000.00		与收益相关
退税	15.63		与收益相关
合计	9,182,851.87	6,017,157.31	/

其他说明：

营业外收入本期较上期增加 128,828,850.56 元，增加 1881.29%，主要为本期位于西安市莲湖区团结西路 9 号的 32728.51 平方米（折 49.093 亩）的土地被政府收储，增加营业外收入 8,371.42 万元；收储土地范围内建筑物、构筑物及其他附着物增加营业外收入 4,169.34 万元。

#### 68、营业外支出

单位：元 币种：人民币

项目	本期发生额	上期发生额	计入当期非经常性损益的金额
非流动资产处置损失合计	1,570,358.89	2,594,090.02	1,570,358.89
其中：固定资产处置损失	1,570,358.89	2,594,090.02	1,570,358.89
无形资产处置损失			
债务重组损失			
非货币性资产交换损失			
对外捐赠	41,382.82	50,000.00	41,382.82
滞纳金及罚款	1,911.28	55,530.64	1,911.28
赔偿金、违约金	11,271.90		11,271.90
其他	186,106.55	59,632.73	186,106.55
合计	1,811,031.44	2,759,253.39	1,811,031.44

其他说明：

营业外支出本期较上期减少 948,221.95 元，主要是由于本期非流动资产处置损失减少所致。

#### 69、所得税费用

##### (1) 所得税费用表

单位：元 币种：人民币

项目	本期发生额	上期发生额
当期所得税费用	4,424,193.48	3,557,474.14
递延所得税费用	-7,603,064.94	-3,196,466.47
合计	-3,178,871.46	361,007.67

##### (2) 会计利润与所得税费用调整过程：

单位：元 币种：人民币

项目	本期发生额
利润总额	46,709,813.89
按法定/适用税率计算的所得税费用	7,006,472.09
子公司适用不同税率的影响	661,514.51

调整以前期间所得税的影响	454,459.83
非应税收入的影响	0.00
不可抵扣的成本、费用和损失的影响	225,989.87
使用前期未确认递延所得税资产的可抵扣亏损的影响	-11,394,080.64
本期未确认递延所得税资产的可抵扣暂时性差异或可抵扣亏损的影响	1,123,618.71
研发费用和残疾人工资加计扣除	-1,256,845.83
所得税费用	-3,178,871.46

## 70、其他综合收益

详见附注 55，其他综合收益。

## 71、现金流量表项目

### (1). 收到的其他与经营活动有关的现金：

单位：元 币种：人民币

项目	本期发生额	上期发生额
利息收入	3,994,531.30	4,831,856.20
政府补助收入	8,194,114.33	4,902,699.74
代收应返还社保金及住房公积金	3,310,337.66	6,602,044.14
其他收款及往来	6,460,073.97	3,461,411.91
合计	21,959,057.26	19,798,011.99

### (2). 支付的其他与经营活动有关的现金：

单位：元 币种：人民币

项目	本期发生额	上期发生额
银行手续费	671,375.02	965,325.74
代付应返还职工住房公积金及社保	3,194,645.85	6,342,438.81
付现的各项经营管理费及其他等	38,613,867.79	78,123,815.22
合计	42,479,888.66	85,431,579.77

### (3). 收到的其他与筹资活动有关的现金

单位：元 币种：人民币

项目	本期发生额	上期发生额
收回质押借款保证金	8,500,000.00	20,810,000.00
收到装备制造企业税收列支返还资金	167,400.00	882,100.00
合计	8,667,400.00	21,692,100.00

### (4). 支付的其他与筹资活动有关的现金

单位：元 币种：人民币

项目	本期发生额	上期发生额
支付质押借款保证金	6,300,000.00	8,500,000.00
合计	6,300,000.00	8,500,000.00

## 72、现金流量表补充资料

### (1) 现金流量表补充资料

单位：元 币种：人民币

补充资料	本期金额	上期金额
<b>1. 将净利润调节为经营活动现金流量：</b>		
净利润	49,888,685.35	-96,003,471.61
加：资产减值准备	43,660,787.75	31,852,443.33
固定资产折旧、油气资产折耗、生产性生物资产折旧	26,887,649.24	29,701,572.30
无形资产摊销	6,252,505.49	6,482,991.38
长期待摊费用摊销		

处置固定资产、无形资产和其他长期资产的损失（收益以“-”号填列）	-124,764,647.48	1,944,057.04
固定资产报废损失（收益以“-”号填列）	161,938.95	26,522.37
公允价值变动损失（收益以“-”号填列）		
财务费用（收益以“-”号填列）	-173,741.51	5,563,697.08
投资损失（收益以“-”号填列）	-1,239,090.49	-1,119,406.86
递延所得税资产减少（增加以“-”号填列）	-7,512,299.66	-2,975,826.79
递延所得税负债增加（减少以“-”号填列）	-90,765.28	-220,639.68
存货的减少（增加以“-”号填列）	6,412,128.94	43,078,915.15
经营性应收项目的减少（增加以“-”号填列）	-24,075,688.09	9,901,346.09
经营性应付项目的增加（减少以“-”号填列）	-16,025,587.47	-10,459,878.37
其他		
经营活动产生的现金流量净额	-40,618,124.26	17,772,321.43
<b>2. 不涉及现金收支的重大投资和筹资活动：</b>		
债务转为资本		
一年内到期的可转换公司债券		
融资租入固定资产		
<b>3. 现金及现金等价物净变动情况：</b>		
现金的期末余额	301,533,431.18	329,356,147.44
减：现金的期初余额	329,356,147.44	355,768,705.14
加：现金等价物的期末余额		
减：现金等价物的期初余额		
现金及现金等价物净增加额	-27,822,716.26	-26,412,557.70

## (2) 本期支付的取得子公司的现金净额

□适用 √不适用

## (3) 本期收到的处置子公司的现金净额

□适用 √不适用

## (4) 现金和现金等价物的构成

单位：元 币种：人民币

项目	期末余额	期初余额
一、现金	301,533,431.18	329,356,147.44
其中：库存现金	88,163.61	112,256.71
可随时用于支付的银行存款	289,275,467.57	318,232,800.72
可随时用于支付的其他货币资金	12,169,800.00	11,011,090.01
可用于支付的存放中央银行款项		
存放同业款项		
拆放同业款项		
二、现金等价物		
其中：三个月内到期的债券投资		
三、期末现金及现金等价物余额	301,533,431.18	329,356,147.44
其中：母公司或集团内子公司使用受限制的现金和现金等价物		

其他说明：

不属于现金及现金等价物的货币资金情况的说明：

项目	期末余额	年初余额
不属于现金及现金等价物的货币资金	9,305,100.00	12,604,000.00
合计	9,305,100.00	12,604,000.00

**73、所有权或使用权受到限制的资产**

√适用 □不适用

单位：元 币种：人民币

项目	期末账面价值	受限原因
货币资金	9,305,100.00	为子公司担保开立融资类保函（内保外贷）和银行承兑汇票保证金
应收票据		
存货		
固定资产		
无形资产		
合计	9,305,100.00	/

**74、外币货币性项目**

√适用 □不适用

**(1). 外币货币性项目：**

单位：元

项目	期末外币余额	折算汇率	期末折算人民币余额
货币资金			
其中：美元	995,051.70	6.4936	6,461,467.71
欧元	29,194.85	7.0952	207,143.31
港币			
日元	138,538.00	0.0538	7,463.73
人民币			
应收账款			
其中：美元	15,290,555.67	6.4936	99,290,752.30
欧元	4,702,266.11	7.0952	33,363,518.50
港币	27,559.36	0.8378	23,088.68
人民币			
人民币			
长期借款			
其中：美元			
欧元			
港币			
人民币			
人民币			

(2). 境外经营实体说明，包括对于重要的境外经营实体，应披露其境外主要经营地、记账本位币及选择依据，记账本位币发生变化的还应披露原因。

√适用 □不适用

公司名称	主要经营地	记账本位币	选择依据
西安标准欧洲有限公司	德国凯泽斯劳滕	欧元	主营经营地适用货币

本报告期合并财务报表中所包含的境外经营实体主要财务报表项目的折算汇率为：资产负债表中的资产和负债项目采用资产负债表日的即期汇率折算，即 1 欧元=7.0952 元人民币。所有者权益项目（除未分配利润项目外）采用发生时的即期汇率折算，损益表和现金流量表采用发生日的平均即期汇率折算，即 1 欧元=6.9141 元人民币。

#### 75、套期

适用 不适用

#### 八、合并范围的变更

##### 1、非同一控制下企业合并

适用 不适用

##### 2、同一控制下企业合并

适用 不适用

##### 3、反向购买

适用 不适用



**4、 处置子公司**

是否存在单次处置对子公司投资即丧失控制权的情形

适用 不适用

是否存在通过多次交易分步处置对子公司投资且在本期丧失控制权的情形

适用 不适用

**5、 其他原因的合并范围变动**

说明其他原因导致的合并范围变动（如，新设子公司、清算子公司等）及其相关情况：  
不适用。

**九、 在其他主体中的权益****1、 在子公司中的权益**

适用 不适用

**(1). 企业集团的构成**

子公司名称	主要经营地	注册地	业务性质	持股比例(%)		取得方式
				直接	间接	
菀坪机械	吴江市	吴江市	工业	90		设立
菀坪铸件	吴江市	吴江市	工业		90	设立
标准国贸	西安市	西安市	商业	80	20	设立
标准欧洲	凯泽斯劳滕	凯泽斯劳滕	工业	100		设立
标准精密	西安市	西安市	工业	90	10	设立
标准机电	西安市	西安市	工业	100		设立
标准海菱	上海市	上海市	工业	55		非同一控制企业合并

在子公司的持股比例不同于表决权比例的说明：

不适用。

持有半数或以下表决权但仍控制被投资单位、以及持有半数以上表决权但不控制被投资单位的依据：

不适用。

对于纳入合并范围的重要的结构化主体，控制的依据：

不适用。

确定公司是代理人还是委托人的依据：

不适用。

**(2). 重要的非全资子公司**

单位:元 币种:人民币

子公司名称	少数股东持股比例	本期归属于少数股东的损益	本期向少数股东宣告分派的股利	期末少数股东权益余额
菀坪机械	10%	381,843.18		18,287,631.28
菀坪铸件	10%	33,489.32		888,415.22
标准机电		-219,210.99		
标准海菱	45	2,056,729.09		50,124,483.74

子公司少数股东的持股比例不同于表决权比例的说明：

不适用。

其他说明：

2015 年度，公司以智能电子打结机嵌入式控制软件置换少数股东陕西新瑞阳科技有限公司持有的西安标准机电科技有限公司 15% 股权，置换完成后公司拥有西安标准机电科技有限公司 100% 股权。

**(3). 重要非全资子公司的主要财务信息**

单位:元 币种:人民币

子公司名称	期末余额						期初余额					
	流动资产	非流动资产	资产合计	流动负债	非流动负债	负债合计	流动资产	非流动资产	资产合计	流动负债	非流动负债	负债合计
菀坪机械	188,260,413.81	40,907,078.34	229,167,492.15	49,877,621.69		49,877,621.69	198,130,756.08	42,712,602.44	240,843,358.52	65,872,289.17		65,872,289.17
菀坪铸件	10,597,066.34	1,224,887.32	11,821,953.66	2,937,801.49		2,937,801.49	10,906,286.16	1,508,565.29	12,414,851.45	3,089,204.46		3,089,204.46
标准机电							31,825,451.83	814,185.35	32,639,637.18	26,218,580.64		26,218,580.64
标准海菱	138,073,723.51	68,191,902.46	206,265,625.97	74,860,712.39	20,019,394.16	94,880,106.55	185,355,723.97	16,301,563.87	201,657,287.84	119,676,618.06	110,159.44	119,786,777.50

子公司名称	本期发生额				上期发生额			
	营业收入	净利润	综合收益总额	经营活动现金流量	营业收入	净利润	综合收益总额	经营活动现金流量
菀坪机械	156,882,230.21	4,318,801.11	4,318,801.11	4,315,809.09	195,973,294.69	5,850,671.86	5,850,671.86	-4,247,492.93
菀坪铸件	13,493,775.04	334,893.17	334,893.17	1,146,465.61	19,420,340.26	606,520.40	606,520.40	1,978,960.71
标准机电					24,663,037.92	-1,815,200.86	-1,815,200.86	66,688.44
标准海菱	140,143,505.42	4,570,509.08	4,570,509.08	6,182,911.03	195,782,207.36	3,418,015.60	3,418,015.60	16,103,651.05

**(4). 使用企业集团资产和清偿企业集团债务的重大限制:**

不适用。

**(5). 向纳入合并财务报表范围的结构化主体提供的财务支持或其他支持:**

不适用。

**2、在子公司的所有者权益份额发生变化且仍控制子公司的交易**

适用 不适用

**3、在合营企业或联营企业中的权益**

适用 不适用

**4、重要的共同经营**

适用 不适用

**5、在未纳入合并财务报表范围的结构化主体中的权益**

未纳入合并财务报表范围的结构化主体的相关说明:

本期无。

**十、与金融工具相关的风险**

适用 不适用

本公司的金融工具导致的主要风险是市场风险、信用风险及流动性风险。公司制定有《风险评估管理办法》，公司董事会全面负责风险管理，并对风险管理目标和政策承担最终责任。监事会对董事会风险管理工作进行监督。

**(一) 风险管理目标和政策**

本公司从事风险管理的目标是在风险和收益之间取得适当的平衡，将风险对本公司经营业绩的负面影响降低到最低水平，使股东及其其他权益投资者的利益最大化。基于该风险管理目标，本公司风险管理的基本策略是确定和分析本公司所面临的各种风险，设定适当的风险可接受水平并设计相应的内部控制程序，以监控本公司的风险水平。每年对各种风险进行评估并制定出应对措施，及时可靠地对各种风险进行监督，将风险控制在限定的范围之内。

**(二) 市场风险**

金融工具的市场风险，是指金融工具的公允价值或未来现金流量因市场价格变动而发生波动的风险，包括利率风险、汇率风险和其他价格风险。

1. 利率风险，是指金融工具的公允价值或未来现金流量因市场利率变动而发生波动的风险。公司面临的利率风险主要来源于银行借款。

截止2015年12月31日，公司主要借款为银行短期借款，利率为2.208%-5.22%，其中：全资子公司标准欧洲公司银行短期借款为母公司提供货币质押担保，控股子公司银行短期借款为少数股东提供抵押担保，公司将根据当时的市场环境来决定固定利率及浮动利率合同的相对比例，以控制利率风险。

2. 汇率风险，外汇风险是指汇率变动产生损失的风险。本公司承受外汇风险主要与所持有美元、欧元银行存款、以美元、欧元、日元结算的购销业务有关，由于美元、欧元或日元与本公司

的功能货币之间的汇率变动使本公司面临外汇风险。于资产负债表日，有关外币资产及外币负债的余额情况参见六、（四十五）。

上述外币余额的资产产生的外汇风险可能对本公司的经营业绩产生影响。本公司密切关注汇率的变动，并在可能范围内调节外币结算业务，减少外汇汇率变动对公司的不利影响

### （三）信用风险

信用风险，是指金融工具的一方不履行义务，造成另一方发生财务损失的风险。

本公司对信用风险按组合分类进行管理。信用风险主要产生于银行存款和应收款项等。本公司银行存款主要存放于国有银行和其它大中型上市银行，本公司预期银行存款不存在重大的信用风险。

对于应收款项，本公司设定相关政策以控制信用风险敞口。本公司基于对债务人的财务状况、公司内部信用评级、信用记录及其它因素诸如目前市场状况等评估债务人的信用资质并设置相应欠款额度与信用期限。本公司会定期对债务人信用记录进行监控，对于信用记录不良的债务人，本公司会采用书面催款、缩短信用期或取消信用期等方式，以确保本公司的整体信用风险在可控的范围内。

本公司所承受的最大信用风险敞口为资产负债表中每项金融资产的账面金额。本公司没有提供任何其他可能令本公司承受信用风险的担保。

### （四）流动性风险

流动性风险，是指本公司在履行以交付现金或其他金融资产的方式结算的义务时发生资金短缺的风险。

流动性风险由公司的财务部集中控制，财务部通过监控现金余额以及对未来 12 个月现金流量的滚动预测，确保公司在所有合理预测的情况下拥有充足的资金偿还债务。

## 十一、 公允价值的披露

适用 不适用

## 十二、 关联方及关联交易

### 1、 本企业的母公司情况

单位：万元 币种：人民币

母公司名称	注册地	业务性质	注册资本	母公司对本企业的持股比例 (%)	母公司对本企业的表决权比例 (%)
标准集团	西安市	缝制设备、机械设备的研制、生产、销售等	17,512	42.771	42.771

本企业的母公司情况的说明

2015 年度，本公司母公司中国标准工业集团有限公司，通过上海证券交易所集中竞价交易系统出售所持本公司股份，以及通过证券公司定向资产管理方式增持本公司股票。截止 2015 年 12 月 31 日，减持、增持后持有公司股份 147,991,448 股，占公司总股本的 42.771%。

本企业最终控制方是西安工业资产经营有限公司。

**2、本企业的子公司情况**

本企业子公司的情况详见

本公司的子公司情况详见本报告九（一），在其他主体中的权益。

**3、本企业合营和联营企业情况**

本企业重要的合营或联营企业详见附注

本期无。

本期与本公司发生关联方交易，或前期与本公司发生关联方交易形成余额的其他合营或联营企业情况如下

适用 不适用

**4、其他关联方情况**

适用 不适用

其他关联方名称	其他关联方与本企业关系
上海经理部	母公司的控股子公司
惠工实业	母公司的控股子公司
标准物业	其他
西锻机床	母公司的控股子公司

**5、关联交易情况****(1). 购销商品、提供和接受劳务的关联交易**

适用 不适用

采购商品/接受劳务情况表

单位：元 币种：人民币

关联方	关联交易内容	本期发生额	上期发生额
标准物业	物业管理服务	359,400.00	380,600.00

出售商品/提供劳务情况表

单位：元 币种：人民币

关联方	关联交易内容	本期发生额	上期发生额
上海经理部	销售产品及零部件	24,506.20	
惠工实业	销售产品及零部件	78,402.79	420,846.97
标准物业	销售零部件	769.24	512.82
标准集团	后勤综合服务	131,289.96	131,290.00
西锻机床	销售零部件	0.00	200,683.76

购销商品、提供和接受劳务的关联交易说明

1、西安标准物业管理有限公司为本公司提供临潼生产区绿化、卫生、下水管道疏通和维修服务，根据本公司与西安标准物业管理有限公司签订的《劳务合同书》规定的价格结算。

2、本公司按市场公允价格向中国标准缝纫机公司上海经理部、上海惠工实业有限公司、西安标准物业管理有限公司等销售产品及零部件，向中国标准工业集团有限公司提供后勤综合服务。

**(2). 关联受托管理/承包及委托管理/出包情况**

适用 不适用

**(3). 关联租赁情况**

适用 不适用

本公司作为出租方：

单位：元 币种：人民币

承租方名称	租赁资产种类	本期确认的租赁收入	上期确认的租赁收入
标准集团	房屋	298,200.00	298,200.00

经营公司	房屋	600,000.00	600,000.00
经营公司	房屋	145,920.00	145,920.00

本公司作为承租方： 单位：元 币种：人民币

出租方名称	租赁资产种类	本期确认的租赁费	上期确认的租赁费
标准集团	土地	2,244,000.00	2,244,000.00

#### 关联租赁情况说明

1、西安工业资产经营有限公司租赁本公司西安市太白南路 335 号房屋及设施，2012 年 12 月双方签订了《房屋租赁合同》，租赁期至 2015 年 12 月。

2、公司租赁中国标准工业集团有限公司临潼工厂土地使用权，双方签订了《关于对临潼生产区土地租赁合同书土地使用权租金的核定协议书》。

#### (4). 关联担保情况

适用 不适用

本公司作为担保方

单位：万元 币种：欧元

被担保方	担保金额	担保起始日	担保到期日	担保是否已经履行完毕
标准欧洲	215	2014 年 11 月 5 日	2015 年 11 月 5 日	是
标准欧洲	150	2015 年 10 月 28 日	2016 年 3 月 28 日	否

#### 关联担保情况说明：

公司全资子公司西安标准欧洲有限公司因业务发展需要，向中国银行法兰克福分行申请流动资金贷款 150 万欧元。公司为该贷款本金 150 万欧元及利息提供连带责任担保。中国银行于 2015 年 10 月 19 日出具了保函开立通知书，融资类（借款、透支）保函金额为 165 万欧元。公司以定期存单质押，在中国银行股份有限公司西安大雁塔支行开立了保证金专户，存入质押保证金金额为 630 万元人民币。

#### (5). 关联方资金拆借

适用 不适用

#### (6). 关联方资产转让、债务重组情况

适用 不适用

#### (7). 关键管理人员报酬

适用 不适用

单位：万元 币种：人民币

项目	本期发生额	上期发生额
关键管理人员报酬	392.42	292.58

#### (8). 其他关联交易

不适用。

### 6、关联方应收应付款项

适用 不适用

#### (1). 应收项目

单位：元 币种：人民币

项目名称	关联方	期末余额		期初余额	
		账面余额	坏账准备	账面余额	坏账准备
应收账款	上海经理部	0.00		1,409,018.98	704,362.47
应收账款	西锻机床	0.00		34,800.00	1,740.00
其他应收款	经营公司	250,000.00	12,500.00		

## (2). 应付项目

单位:元 币种:人民币

项目名称	关联方	期末账面余额	期初账面余额
应付账款	标准物业	342,242.04	431,340.74
应付账款	惠工实业	1,000,514.36	1,000,514.36
应付账款	上海经理部	0.00	24,590.16
预收账款	惠工实业	132,418.19	112,149.46
预收账款	标准物业	237.00	237.00
预收账款	标准集团	178,954.00	
其他应付款	上海经理部	0.00	63,931.46

## 7、关联方承诺

不适用。

## 十三、 股份支付

## 1、 股份支付总体情况

适用 不适用

## 2、 以权益结算的股份支付情况

适用 不适用

## 3、 以现金结算的股份支付情况

适用 不适用

## 4、 股份支付的修改、终止情况

无

## 十四、 承诺及或有事项

## 1、 重要承诺事项

适用 不适用

资产负债表日存在的对外重要承诺、性质、金额

截止 2015 年 12 月 31 日, 本公司无其他应披露未披露的重大承诺事项。

## 2、 或有事项

适用 不适用

## (1). 资产负债表日存在的重要或有事项

1、公司全资子公司西安标准欧洲有限公司因业务发展需要, 向中国银行法兰克福分行申请流动资金贷款 150 万欧元。公司为该贷款本金及利息提供连带责任担保, 担保金额 150 万欧元。中国银行于 2015 年 10 月 19 日出具了保函开立通知书, 融资类(借款、透支)保函金额合计为 150 万欧元。公司以定期存单质押, 在中国银行股份有限公司西安大雁塔支行开立了保证金专户, 存入质押保证金金额为 630 万元人民币。

2、公司全资子公司西安标准欧洲有限公司, 随着欧洲销售业务的不断扩大, 目前租赁的场地已经不能满足公司日常经营工作的需要, 综合各方面因素考虑后, 标准欧洲公司拟在凯泽斯劳滕工业区购买土地并新建厂房。购地面积约为 9500 平方米, 并在此土地上建 3000 平方米的厂房。



**(2). 公司没有需要披露的重要或有事项，也应予以说明：**

截止 2015 年 12 月 31 日，本公司无应披露而未披露的其他或有负债事项。

**3、 其他**

1、因西安市土门地区综合改造集中安置区的规划，西安土门地区综合改造管理委员会收储公司位于西安市莲湖区团结西路 9 号范围内的部分土地，土地面积为 32728.51 平方米(折 49.093 亩)，地上建筑物、构筑物面积 45959.70 平方米。

根据公司与西安土门地区综合改造管理委员会签订的《国有土地收购储备协议书》：土地收储价 190 万元/亩，金额为 9,327.67 万元；建筑物补偿金额为 8,111.53 万元，合计 17,439.20 万元。扣除相关的土地及建筑物净值后，增加营业外收入 12,540.76 万元。截止 2015 年末，双方已办理完成了资产移交手续，公司取得了分割后的“西大兴国用（2015 出）第 054 号”土地使用权证。

2、公司 2015 年 6 月与陕西新瑞阳科技有限公司签订《股权受让协议》。公司以智能电子打结机嵌入式控制软件置换陕西新瑞阳科技有限公司持有的公司子公司西安标准机电有限公司 15%的股权。公司按照换出资产计算机软件著作权的账面价值 58.43 万元作为投资成本。在合并财务报表中，因购买少数股权新取得的长期股权投资与按照新增持股比例计算应享有子公司自购买日或合并日开始持续计算的净资产份额之间的差额，调整增加资本公积 15.96 万元。

**十五、 资产负债表日后事项****1、 重要的非调整事项**

适用 不适用

**2、 利润分配情况**

适用 不适用

**3、 销售退回**

适用 不适用

**4、 其他资产负债表日后事项说明**

截止 2015 年 12 月 31 日，本公司无应披露的其他重要事项。

**十六、 其他重要事项****1、 前期会计差错更正**

适用 不适用

**2、 债务重组**

适用 不适用

**3、 资产置换**

适用 不适用

## (1). 非货币性资产交换

根据 2015 年 6 月 16 日公司与陕西新瑞阳科技有限公司签订的《股权受让协议》，公司以智能电子打结机嵌入式控制软件置换陕西新瑞阳科技有限公司持有的标准机电 15% 股权，自此公司拥有标准机电 100% 股权。

## (2). 其他资产置换

本期无。

## 4、年金计划

适用  不适用

## 5、终止经营

适用  不适用

## 6、分部信息

适用  不适用

## 7、其他对投资者决策有影响的重要交易和事项

不适用。

## 十七、 母公司财务报表主要项目注释

## 1、 应收账款

## (1). 应收账款分类披露：

单位：元 币种：人民币

种类	期末余额					期初余额				
	账面余额		坏账准备		账面价值	账面余额		坏账准备		账面价值
	金额	比例 (%)	金额	计提比例 (%)		金额	比例 (%)	金额	计提比例 (%)	
单项金额重大并单独计提坏账准备的应收账款	2,044,628.34	0.96	2,044,628.34	100		2,044,628.34	1.10	2,044,628.34	100	
按信用风险特征组合计提坏账准备的应收账款	210,367,787.29	98.76	26,031,308.67	12.37	184,336,478.62	182,957,523.22	98.57	21,184,244.90	11.58	161,773,278.32
单项金额不重大但单独计提坏账准备的应收账款	601,142.65	0.28	601,142.65	100		601,142.65	0.33	601,142.65	100	
合计	213,013,558.28	/	28,677,079.66	/	184,336,478.62	185,603,294.21	/	23,830,015.89	/	161,773,278.32

期末单项金额重大并单项计提坏账准备的应收账款：

适用  不适用

单位：元 币种：人民币

应收账款（按单位）	期末余额			
	应收账款	坏账准备	计提比例	计提理由
靖江市江南服装机械设备有限公司	2,044,628.34	2,044,628.34	100%	法院已判决，执行收回的可能性较小
合计	2,044,628.34	2,044,628.34	/	/

组合中，按账龄分析法计提坏账准备的应收账款：

适用  不适用

单位：元 币种：人民币

账龄	期末余额		
	应收账款	坏账准备	计提比例
1 年以内			
其中：1 年以内分项			
1 年以内小计	130,214,495.58	6,510,724.78	5.00%
1 至 2 年	56,822,901.80	5,682,290.18	10.00%
2 至 3 年	4,913,504.38	1,474,051.31	30.00%
3 至 4 年	7,762,669.97	3,881,334.99	50.00%
4 至 5 年	4,342,616.30	2,171,308.15	50.00%
5 年以上	6,311,599.26	6,311,599.26	100.00%
合计	210,367,787.29	26,031,308.67	

确定该组合依据的说明：

根据销售业务的发生及回款的时间确定账龄。

组合中，采用余额百分比法计提坏账准备的应收账款：

适用 不适用

(2). 本期计提、收回或转回的坏账准备情况：

本期计提坏账准备金额 4,847,063.77 元；本期收回或转回坏账准备金额 0 元。

其中本期坏账准备收回或转回金额重要的：

适用 不适用

(3). 本期实际核销的应收账款情况

适用 不适用

其中重要的应收账款核销情况

适用 不适用

(4). 按欠款方归集的期末余额前五名的应收账款情况：

截至期末按欠款方归集的期末余额前五名应收账款汇总金额为 104,119,036.01 元，占应收账款期末余额合计数的比例为 48.88%，相应计提的坏账准备期末余额为 7,276,010.48 元。

(5). 因金融资产转移而终止确认的应收账款：

本报告期内无因金融资产转移而终止确认的应收账款。

(6). 转移应收账款且继续涉入形成的资产、负债金额：

本报告期内无转移应收账款且继续涉入形成的资产、负债。  
其他说明：

应收账款中无应收持有本公司 5%(含 5%)以上有表决权股份的股东欠款。

2、其他应收款

(1). 其他应收款分类披露：

单位：元 币种：人民币

类别	期末余额					期初余额				
	账面余额		坏账准备		账面价值	账面余额		坏账准备		账面价值
	金额	比例 (%)	金额	计提比例 (%)		金额	比例 (%)	金额	计提比例 (%)	

单项金额重大并单独计提坏账准备的其他应收款										
按信用风险特征组合计提坏账准备的其他应收款	32,083,711.09	100	2,716,216.83	8.47	29,367,494.26	3,150,831.86	100	1,257,719.70	39.92	1,893,112.16
单项金额不重大但单独计提坏账准备的其他应收款										
合计	32,083,711.09	/	2,716,216.83	/	29,367,494.26	3,150,831.86	/	1,257,719.70	/	1,893,112.16

期末单项金额重大并单项计提坏账准备的其他应收款：

适用 不适用

组合中，按账龄分析法计提坏账准备的其他应收款：

适用 不适用

单位：元 币种：人民币

账龄	期末余额		
	其他应收款	坏账准备	计提比例
1 年以内			
其中：1 年以内分项			
1 年以内小计	29,836,857.95	1,491,842.90	5.00%
1 至 2 年	1,134,846.00	113,484.60	10.00%
2 至 3 年	188.70	56.61	30.00%
3 至 4 年			
4 至 5 年	1,971.45	985.73	50.00%
5 年以上	1,109,846.99	1,109,846.99	100.00%
合计	32,083,711.09	2,716,216.83	

确定该组合依据的说明：

根据业务发生及回款时间确定该组合。

组合中，采用余额百分比法计提坏账准备的其他应收款：

适用 不适用

**(2) 本期计提、收回或转回的坏账准备情况：**

本期计提坏账准备金额 1,458,497.13 元；本期收回或转回坏账准备金额 0 元。

其中本期坏账准备转回或收回金额重要的：

适用 不适用

**(3) 本期实际核销的其他应收款情况**

适用 不适用

**(4) 其他应收款按款项性质分类情况**

适用 不适用

单位：元 币种：人民币

款项性质	期末账面余额	期初账面余额
备用金	260,069.22	295,709.59
代垫款项	38,042.89	290,375.77
租金	4,651,918.31	1,561,193.58
转让土地补偿款	26,158,800.00	0.00
其他	974,880.67	1,003,552.92
合计	32,083,711.09	3,150,831.86

## (5). 按欠款方归集的期末余额前五名的其他应收款情况:

√适用 □不适用

单位: 元 币种: 人民币

单位名称	款项的性质	期末余额	账龄	占其他应收款期末余额合计数的比例(%)	坏账准备期末余额
西安土门地区综合改造管理委员会	土地收储款	26,158,800.00	1年以内	81.53	1,307,940.00
西安标准机电科技有限公司	租赁费	2,233,577.10	2年以内	6.96	145,077.16
西安标准精密制造有限公司	租赁费	638,266.00	1年以内	1.99	31,913.30
西安鑫星标准机电公司	租赁费	506,664.19	1年以内	1.58	37,459.27
西安创元工贸有限公司	租赁费	377,214.87	1年以内	1.18	29,350.11
合计	/	29,914,522.16	/	93.24	1,551,739.84

## (6). 涉及政府补助的应收款项

□适用 √不适用

## (7). 因金融资产转移而终止确认的其他应收款:

本报告期内无因金融资产转移而终止确认的其他应收款。

## (8). 转移其他应收款且继续涉入形成的资产、负债金额:

本报告期内无转移应收帐款且继续涉入形成的资产、负债的情况。

其他说明:

其他应收款中无应收持有本公司 5%(含 5%)以上有表决权股份的股东款项。

## 3、长期股权投资

√适用 □不适用

单位: 元 币种: 人民币

项目	期末余额			期初余额		
	账面余额	减值准备	账面价值	账面余额	减值准备	账面价值
对子公司投资	197,876,572.20	5,018,563.84	192,858,008.36	172,347,731.64	5,018,563.84	167,329,167.80
对联营、合营企业投资						
合计	197,876,572.20	5,018,563.84	192,858,008.36	172,347,731.64	5,018,563.84	167,329,167.80

## (1) 对子公司投资

√适用 □不适用

单位: 元 币种: 人民币

被投资单位	期初余额	本期增加	本期减少	期末余额	本期计提减值准备	减值准备期末余额
苑坪机械	83,100,690.00			83,100,690.00		
标准国贸	8,000,000.00			8,000,000.00		5,018,563.84
标准欧洲	42,949,800.00			42,949,800.00		
标准海菱	24,960,000.00	24,944,500.00		49,904,500.00		
标准精密	9,087,241.64			9,087,241.64		
标准机电	4,250,000.00	584,340.56		4,834,340.56		
合计	172,347,731.64	25,528,840.56		197,876,572.20		5,018,563.84

## (2) 对联营、合营企业投资

□适用 √不适用

## 4、营业收入和营业成本:

单位: 元 币种: 人民币

项目	本期发生额		上期发生额	
	收入	成本	收入	成本
主营业务	225,367,650.09	212,419,321.89	265,083,574.03	255,053,143.58
其他业务	13,725,765.19	6,187,423.43	13,223,252.37	5,769,979.25
合计	239,093,415.28	218,606,745.32	278,306,826.40	260,823,122.83

## 5、投资收益

√适用 □不适用

单位: 元 币种: 人民币

项目	本期发生额	上期发生额
成本法核算的长期股权投资收益		
权益法核算的长期股权投资收益		
处置长期股权投资产生的投资收益		
以公允价值计量且其变动计入当期损益的金融资产在持有期间的投资收益		
处置以公允价值计量且其变动计入当期损益的金融资产取得的投资收益		
持有至到期投资在持有期间的投资收益	1,160,000.01	1,046,666.67
可供出售金融资产在持有期间的投资收益	1,171,228.09	1,119,406.86
处置可供出售金融资产取得的投资收益		
丧失控制权后, 剩余股权按公允价值重新计量产生的利得		
合计	2,331,228.10	2,166,073.53

## 十八、 补充资料

## 1、 当期非经常性损益明细表

单位: 元 币种: 人民币

项目	金额	说明
非流动资产处置损益	124,602,708.53	
越权审批或无正式批准文件的税收返还、减免		
计入当期损益的政府补助(与企业业务密切相关, 按照国家统一标准定额或定量享受的政府补助除外)	9,182,851.87	
计入当期损益的对非金融企业收取的资金占用费		
企业取得子公司、联营企业及合营企业的投资成本小于取得投资时应享有被投资单位可辨认净资产公允价值产生的收益		
非货币性资产交换损益		
委托他人投资或管理资产的损益	1,239,090.49	
因不可抗力因素, 如遭受自然灾害而计提的各项资产减值准备		
债务重组损益		
企业重组费用, 如安置职工的支出、整合费用等		
交易价格显失公允的交易产生的超过公允价值部分的损益		
同一控制下企业合并产生的子公司期初至合并日的当期净损益		
与公司正常经营业务无关的或有事项产生的损益		

除同公司正常经营业务相关的有效套期保值业务外，持有交易性金融资产、交易性金融负债产生的公允价值变动损益，以及处置交易性金融资产、交易性金融负债和可供出售金融资产取得的投资收益		
单独进行减值测试的应收款项减值准备转回		
对外委托贷款取得的损益		
采用公允价值模式进行后续计量的投资性房地产公允价值变动产生的损益		
根据税收、会计等法律、法规的要求对当期损益进行一次性调整对当期损益的影响		
受托经营取得的托管费收入		
除上述各项之外的其他营业外收入和支出	80,172.80	
其他符合非经常性损益定义的损益项目		
所得税影响额	-543,232.01	
少数股东权益影响额	-265,750.97	
合计	134,295,840.71	

## 2、净资产收益率及每股收益

报告期利润	加权平均净资产收益率 (%)	每股收益	
		基本每股收益	稀释每股收益
归属于公司普通股股东的净利润	4.18	0.1368	0.1368
扣除非经常性损益后归属于公司普通股股东的净利润	-7.67	-0.2513	-0.2513

## 3、境内外会计准则下会计数据差异

适用 不适用

## 4、其他

### (三) 公司主要财务报表项目的异常情况及原因的说明

#### 2. 利润表

项 目	本期金额	上期金额	变动金额	变动幅度	注释
财务费用	-9,836,359.20	1,786,752.41	-11,623,111.61	-650.52%	(1)
资产减值损失	43,660,787.74	31,852,443.33	11,808,344.41	37.07%	(2)
营业外收入	135,676,764.64	6,847,914.08	128,828,850.56	1,881.29%	(3)
营业外支出	1,811,031.44	2,759,253.39	-948,221.95	-34.37%	(4)
所得税费用	-3,178,871.45	361,007.67	-3,539,879.12	-980.56%	(5)
少数股东损益	2,544,553.77	1,772,848.79	771,704.98	43.53%	(6)

(1) 本期财务费用减少，主要为汇率变化造成汇兑收益增加所致。

(2) 本期资产减值损失增加，主要是由于坏账准备及存货减值准备增加所致。

(3) 本期营业外收入增加，主要是由于西安土门地区综合改造管理委员会负责征收了公司位于西安市莲湖区团结西路9号范围内的部分土地及地上建筑物的处置收益增加所致。

(4) 本期营业外支出减少，主要是非流动资产处置损失减少所致。

## 第十二节 备查文件目录

备查文件目录	载有法定代表人、主管会计工作负责人、会计机构负责人签名并盖章的会计报表；
备查文件目录	载有会计事务所盖章、注册会计师签名并盖章的审计报告原件；
备查文件目录	报告期内在中国证监会指定报纸上公开披露过的所有公司文件的正本及公告原稿。

董事长：耿莉萍

董事会批准报送日期：2016 年 4 月 27 日