

公司代码：600869

公司简称：智慧能源

债券代码：136317

债券简称：15 智慧 01



# 远东智慧能源股份有限公司 2015 年年度报告

## 致股东

### ——仰望星空 脚踏实地

尊敬的投资者：

您好！过去一年是中国资本市场跌宕起伏的一年，也是远东发展不平凡的一年，在困难与机遇并存的形势下，公司坚持围绕“智慧能源、智慧城市系统服务商”的发展战略，在董事会的正确领导下，经营层扎实工作，全体员工共同努力，取得了良好的成绩，为未来远东既定战略目标的实现奠定良好基础。

#### 转型落地，业务业绩双丰收

2014年，公司明确了“智慧能源、智慧城市系统服务商”和“以全球电工电气垂直电商、供应链金融为核心的互联网+”的战略转型定位，围绕战略目标控股了艾能电力和水木源华，介入发电端和配电端，输配电全产业链布局雏形已显。

2015年，公司在电商、供应链金融、能源互联网等领域的布局加速落地：牵手快钱，布局第三方支付体系；入股随时融，打造供应链金融平台；收购福斯特新能源，切入新能源汽车产业链，积极进军储能业务；投资晶众智慧交通，卡位智慧城市、智慧交通数据流量入口，建立交通云平台，掌握交通用户数据；收购宜能电气，进入成套电力设备领域，加强配电端布局；投资中翔腾航无人机业务，加强公司在运维监测、终端能效管控环节的业务布局，一系列举措完善能源互联网产业布局。

除了业务布局上的突飞猛进，智慧能源2015年经营业绩也表现突出。这一年，公司实现营业收入1,171,099.77万元，同比增加3.16%；实现净利润45,129.06万元，同比增加126.39%；实现归属于上市公司股东的净利润42,227.69万元，与上年同期相比增加了131.11%；员工累计薪酬总额同比增加14.47%，其中人均月薪、人均日薪同比分别增加19.93%、17.95%。远东向“智慧能源、智慧城市系统服务商”的转型初步告捷。

此外，值得一提的是，2015年公司推出规模为3000人、30亿元的股权激励计划，激励员工长期增持上市公司股票。此举充分调动起全体员工的积极性，激发了企业活力，彰显了公司的社会责任感和对未来发展的坚定信心。

#### 深化改革，坚定不移谋发展

过去，我们见证了全国乃至全球制造业企业积极向能联网、智能制造等方向积极转型。而智慧能源早已完成诸多前瞻性的布局与创新，紧紧围绕转型发展，成绩有目共睹。

此时，我们对转型的探究与布局从未停止，我们坚持以“品绩兼优者”为本，坚持走国际化道路，坚持走全球高端智能技术研发路线，并积极向整体解决方案领域拓展，致力打造智慧能源、智慧城市系统服务商典范。

未来，我们将一如既往坚持内生性发展和外延式扩张并举的发展战略。围绕主业关联优势企业开展并购整合，加快整体业务的转型升级，加强业务链布局；落实海外并购，加快海外布局。过去我们并购了大量企业布局产业链，接下来将融合大集团资源，全面开展电缆产业、安徽电缆、水木源华、艾能电力、宜能电气、远东福斯特、圣达电气等组合协同机制，优化主业结构，着力发展战略客户，推动全公司形成整体合力，并购整合正是未来需要我们努力的方向。

作为行业领军企业，我们坚持操守，积极倡导并以切实行动推动行业竞争环境向提质增效的供给侧改革方向转变。我们清楚的认识到了，只有一个成熟、健康的商业环境，才能推动整个行业积极发展，才能给改革保驾护航。

### **明确目标，远东未来不是梦**

2016年，公司目标实现营业收入150.44亿元，同比增长28.46%；实现净利润6.78亿元，同比上升50.24%；员工收入人均年薪、月薪、日薪分别增长15%以上。这一目标的实现需要全体员工的共同努力。但我们也意识到，公司的发展依然道阻且长。对基本经济形势、社会发展趋势和行业环境态势认识有待加深；智慧能源、智慧城市战略转型推进力度仍需加强；人才结构和企业规模、发展速度相比依然是瓶颈；文化引领公司发展的作用尚未充分发挥。这些都有待我们快速反应、马上行动、及时改变。

我们会始终不忘初心，坚持以“创造价值，服务社会”为使命；以成为“智慧能源专家”为方向；以实现“备受员工热爱，备受社会尊敬的企业”为美好愿景，促进公司健康、快速、可持续发展。

这是一个伟大变革的时代，我们感谢每一位投资人一直以来给予远东的信任与支持，感谢大家陪伴远东“历经风雨涤心志，书尽长空写鹏程”。未来的路还很长，一路上需要大家相互理解，互相扶持，克难奋进，携手同行，一起见证远东未来无限美好的可能。

远东智慧能源股份有限公司

董事长 蒋锡培

2016年4月27日

## 重要提示

一、本公司董事会、监事会及董事、监事、高级管理人员保证年度报告内容的真实、准确、完整，不存在虚假记载、误导性陈述或重大遗漏，并承担个别和连带的法律责任。

### 二、未出席董事情况

未出席董事职务	未出席董事姓名	未出席董事的原因说明	被委托人姓名
董事	蒋国健	因公出差	张希兰

三、江苏公证天业会计师事务所(特殊普通合伙)为本公司出具了标准无保留意见的审计报告。

四、公司负责人蒋锡培、主管会计工作负责人万俊 及会计机构负责人(会计主管人员)刘海燕声明：保证年度报告中财务报告的真实、准确、完整。

### 五、经董事会审议的报告期利润分配预案或公积金转增股本预案

经江苏公证天业会计师事务所(特殊普通合伙)审计，公司2015年度归属于母公司所有者的净利润422,276,884.65元，加期初未分配利润450,555,932.63元，提取法定盈余公积4,233,350.96元，2015年度末可供全体股东分配的利润为868,599,466.32元。公司已于2015年半年度实施资本公积金转增股本(每10股转增10股)方案，根据《公司法》、《公司章程》、《上海证券交易所上市公司现金分红指引》有关利润分配的规定，考虑到公司战略转型和长远发展需要，公司董事会拟定2015年度不进行利润分配，也不进行资本公积金转增股本。

### 六、前瞻性陈述的风险声明

本报告所涉及的未来计划、发展战略等不构成公司对投资者的实际承诺，敬请投资者注意投资风险。

### 七、是否存在被控股股东及其关联方非经营性占用资金情况

否

### 八、是否存在违反规定决策程序对外提供担保的情况？

否

### 九、重大风险提示

公司已在本报告中详细描述可能存在的相关风险，敬请查阅第四节管理层讨论与分析中关于公司未来发展的讨论与分析中可能面对的风险因素及对策部分的内容。

### 十、其他

无

## 目录

第一节	释义.....	6
第二节	公司简介和主要财务指标.....	7
第三节	公司业务概要.....	11
第四节	管理层讨论与分析.....	15
第五节	重要事项.....	32
第六节	普通股股份变动及股东情况.....	47
第七节	优先股相关情况.....	51
第八节	董事、监事、高级管理人员和员工情况.....	52
第九节	公司治理.....	60
第十节	公司债券相关情况.....	63
第十一节	财务报告.....	64
第十二节	备查文件目录.....	159

## 第一节 释义

### 一、 释义

在本报告书中，除非文义另有所指，下列词语具有如下含义：

常用词语释义		
公司、智慧能源	指	远东智慧能源股份有限公司
远东控股集团	指	远东控股集团有限公司
远东电缆	指	远东电缆有限公司
新远东电缆	指	新远东电缆有限公司
复合技术	指	远东复合技术有限公司
安徽电缆	指	安徽电缆股份有限公司
圣达电气	指	圣达电气有限公司(原名：泰兴市圣达铜业有限公司，于 2016 年 4 月更名)
买卖宝	指	远东买卖宝网络科技有限公司
水木源华	指	北京水木源华电气股份有限公司
艾能电力	指	上海艾能电力工程有限公司
远东福斯特	指	远东福斯特新能源有限公司(原名：江西省福斯特新能源集团有限公司，于 2015 年 12 月更名)
宜能电气	指	远东宜能电气有限公司(原名：江苏卡欧宜能电气有限公司，于 2015 年 12 月更名)
交易中心	指	远东材料交易中心有限公司
随时融	指	北京随时融网络技术有限公司
晶众智慧交通	指	北京晶众智慧交通科技股份有限公司(原名：北京晶众智慧交通科技有限公司，于 2016 年 3 月更名)
中翔腾航	指	天津中翔腾航科技股份有限公司(原名：天津中翔腾航科技有限公司，于 2016 年 4 月更名)
爱普高分子	指	爱普高分子技术宜兴有限公司
华智检测	指	江苏华东智能线缆检测有限公司
远东集成	指	远东集成科技有限公司
远东新材料	指	远东新材料有限公司
省医药	指	青海省医药有限责任公司
三普有限	指	三普药业有限公司
上海宝来	指	上海宝来企业发展有限公司
远东置业	指	无锡远东置业有限公司
远东物业	指	无锡远东物业管理有限公司
三普实业	指	上海三普实业有限公司
江苏宝来	指	江苏宝来电工器材有限公司
江苏公证	指	江苏公证天业会计师事务所(特殊普通合伙)
公司章程	指	远东智慧能源股份有限公司章程
BMS	指	电池管理系统
O2O	指	将线下的商务机会与互联网结合
GB	指	中华人民共和国国家标准
kV	指	千伏(特)

## 第二节 公司简介和主要财务指标

### 一、 公司信息

公司的中文名称	远东智慧能源股份有限公司
公司的中文简称	智慧能源
公司的外文名称	Far East Smarter Energy Co.,Ltd
公司的外文名称缩写	Smarter Energy
公司的法定代表人	蒋锡培

### 二、 联系人和联系方式

	董事会秘书	证券事务代表
姓名	万俊	邓丽
联系地址	江苏省宜兴市高塍远东大道6号	江苏省宜兴市高塍远东大道6号
电话	0510-87249788	0510-87249788
传真	0510-87249922	0510-87249922
电子信箱	87249788@600869.com	87249788@600869.com

### 三、 基本情况简介

公司注册地址	青海省西宁市城北区生物园区经二路12号
公司注册地址的邮政编码	810003
公司办公地址	江苏省宜兴市高塍远东大道6号
公司办公地址的邮政编码	214257
公司网址	www.600869.com
电子信箱	87249788@600869.com

### 四、 信息披露及备置地点

公司选定的信息披露媒体名称	中国证券报、上海证券报、证券时报、证券日报
登载年度报告的中国证监会指定网站的网址	www.sse.com.cn
公司年度报告备置地点	江苏省宜兴市高塍远东大道6号

### 五、 公司股票简况

公司股票简况				
股票种类	股票上市交易所	股票简称	股票代码	变更前股票简称
A股	上海证券交易所	智慧能源	600869	远东电缆、三普药业

### 六、 其他相关资料

公司聘请的会计师事务所（境内）	名称	江苏公证天业会计师事务所（特殊普通合伙）
	办公地址	江苏省无锡市滨湖区太湖新城金融三街嘉凯城财富中心5号楼十层
	签字会计师姓名	柏凌菁、王印庆
报告期内履行持续督导	名称	华英证券有限责任公司

职责的保荐机构	办公地址	无锡市新区高浪东路 19 号 15 层
	签字的保荐代表人姓名	江红安、刘晓平
	持续督导的期间	2011 年 11 月 24 日至 2012 年 12 月 31 日

七、近三年主要会计数据和财务指标

(一) 主要会计数据

单位：元 币种：人民币

主要会计数据	2015年	2014年	本期比上年同期增减(%)	2013年
营业收入	11,710,997,672.40	11,351,763,974.94	3.16	11,574,361,404.87
归属于上市公司股东的净利润	422,276,884.65	182,714,079.89	131.11	302,894,499.52
归属于上市公司股东的扣除非经常性损益的净利润	268,443,456.61	130,146,090.89	106.26	117,603,431.09
经营活动产生的现金流量净额	1,381,505,511.88	671,522,697.34	105.73	511,747,294.33
	2015年末	2014年末	本期末比上年同期末增减(%)	2013年末
归属于上市公司股东的净资产	4,158,507,261.29	3,114,130,635.66	33.54	3,030,420,892.57
总资产	13,162,423,371.11	12,243,068,751.55	7.51	9,955,877,041.02
期末总股本	2,082,989,110	990,043,368	110.39	990,043,368

(二) 主要财务指标

主要财务指标	2015年	2014年	本期比上年同期增减(%)	2013年
基本每股收益(元/股)	0.2123	0.0923	130.01	0.1530
稀释每股收益(元/股)	0.2123	0.0923	130.01	0.1530
扣除非经常性损益后的基本每股收益(元/股)	0.1350	0.0657	105.48	0.0594
加权平均净资产收益率(%)	12.80	5.95	增加6.85个百分点	10.1711
扣除非经常性损益后的加权平均净资产收益率(%)	8.14	4.24	增加3.90个百分点	3.9491

八、境内外会计准则下会计数据差异

(一) 同时按照国际会计准则与按中国会计准则披露的财务报告中净利润和归属于上市公司股东的净资产差异情况

适用 不适用

(二) 同时按照境外会计准则与按中国会计准则披露的财务报告中净利润和归属于上市公司股东的净资产差异情况

适用 不适用

(三) 境内外会计准则差异的说明：

无



**九、2015 年分季度主要财务数据**

单位：元 币种：人民币

	第一季度 (1-3 月份)	第二季度 (4-6 月份)	第三季度 (7-9 月份)	第四季度 (10-12 月份)
营业收入	2,019,288,623.90	3,177,113,232.08	3,137,316,454.62	3,377,279,361.80
归属于上市公司股东的净利润	83,296,345.49	79,014,464.80	87,610,315.50	172,355,758.86
归属于上市公司股东的扣除非经常性损益后的净利润	43,671,580.03	75,219,615.32	90,437,742.72	59,114,518.53
经营活动产生的现金流量净额	190,650,015.88	-174,508,988.73	322,059,035.01	1,043,305,449.72

季度数据与已披露定期报告数据差异说明

适用 不适用

**十、非经常性损益项目和金额**

适用 不适用

单位：元 币种：人民币

非经常性损益项目	2015 年金额	附注（如适用）	2014 年金额	2013 年金额
非流动资产处置损益	146,901,024.07	其中长期股权投资处置收益 13,449.21 万元	380,129.44	175,132,361.04
越权审批，或无正式批准文件，或偶发性的税收返还、减免				
计入当期损益的政府补助，但与公司正常经营业务密切相关，符合国家政策规定、按照一定标准定额或定量持续享受的政府补助除外	43,829,096.67		31,681,384.90	30,900,092.12
计入当期损益的对非金融企业收取的资金占用费				
企业取得子公司、联营企业及合营企业的投资成本小于取得投资时应享有被投资单位可辨认净资产公允价值产生的收益				
非货币性资产交换损益				
委托他人投资或管理资产的损益	669,196.03	银行理财收益	5,286,585.20	768,000.00
因不可抗力因素，如遭受自然灾害而计提的各项资产减值准备				
债务重组损益				
企业重组费用，如安置职工的支出、整合费用等				
交易价格显失公允的交易产生的超				

过公允价值部分的损益				
同一控制下企业合并产生的子公司期初至合并日的当期净损益				
与公司正常经营业务无关的或有事项产生的损益				
除同公司正常经营业务相关的有效套期保值业务外，持有交易性金融资产、交易性金融负债产生的公允价值变动损益，以及处置交易性金融资产、交易性金融负债和可供出售金融资产取得的投资收益	2,134,695.66		-259,859.96	16,212,415.77
单独进行减值测试的应收款项减值准备转回				
对外委托贷款取得的损益				
采用公允价值模式进行后续计量的投资性房地产公允价值变动产生的损益				
根据税收、会计等法律、法规的要求对当期损益进行一次性调整对当期损益的影响				
受托经营取得的托管费收入				
除上述各项之外的其他营业外收入和支出	1,284,177.89		23,518,064.08	-3,100,705.57
其他符合非经常性损益定义的损益项目				
少数股东权益影响额	-1,343,386.73		-565,619.45	3,860,520.25
所得税影响额	-39,641,375.55		-7,472,695.21	-38,481,615.18
合计	153,833,428.04		52,567,989.00	185,291,068.43

十一、 采用公允价值计量的项目

单位：元 币种：人民币

项目名称	期初余额	期末余额	当期变动	对当期利润的影响金额
以公允价值计量且其变动计入当期损益的金融资产	845,827.68	3,292,702.52	2,446,874.84	2,134,695.66
以公允价值计量且其变动计入当期损益的金融负债	37,800.00	0	-37,800.00	
合计	883,627.68	3,292,702.52	2,409,074.84	2,134,695.66

### 第三节 公司业务概要

#### 一、报告期内公司所从事的主要业务、经营模式及行业情况说明

##### 1、报告期内公司所从事的主要业务、经营模式

公司成立于 1990 年，以电线电缆业务起家，2013 年谋求战略转型，定位于智慧能源、智慧城市系统服务商，截止 2015 年 12 月 31 日公司旗下共有 10 家子公司，涵盖了电线电缆（远东电缆、新远东电缆、复合技术、安徽电缆、圣达电气）、电子商务（买卖宝）、能源系统（艾能电力、远东福斯特）、智能系统（水木源华、宜能电气）四大业务板块。

智慧能源四大业务板块	
<p><b>电线电缆</b></p> <ul style="list-style-type: none"> <li>■ 智能电线电缆研发、生产制造与销售</li> <li>■ 特种电缆研发与应用</li> <li>■ 新材料研发与应用</li> </ul>	<p><b>电子商务</b></p> <ul style="list-style-type: none"> <li>■ 电工电气资讯；信息增值服务</li> <li>■ 电工电气电商交易服务</li> <li>■ 供应链融资/金融</li> <li>■ 电工电气领域商品交易</li> </ul>
<p><b>智能系统</b></p> <ul style="list-style-type: none"> <li>■ 输变设备在线监测</li> <li>■ 输变设备智能评估、检修</li> <li>■ 分布式发电/储能与微电网接入协调系统</li> </ul>	<p><b>能源系统</b></p> <ul style="list-style-type: none"> <li>■ 能源供应</li> <li>■ 能源运维</li> <li>■ 合同能源管理</li> <li>■ 能源大数据</li> </ul>

报告期内，公司的主要产品和技术围绕能源互联网的“电源、储能、输电、配电、售电、终端用户能效管理、节能云平台”领域，提供从“规划设计-产品供应-施工安装-运维监测-能效管理-总包服务”的全产业链服务，以及借助互联网技术与互联网平台，深度整合互联网与电工电气传统行业，经营“电缆网、买卖宝、交易中心”三大核心业务。

##### 2、报告期内行业情况说明

详见本报告“第四节 管理层讨论与分析——报告期内主要经营情况——行业经营性信息分析”部分。

#### 二、报告期内公司主要资产发生重大变化情况的说明

报告期内，公司通过发行股份及支付现金购买资产的方式收购了远东福斯特 100%股权，实现了公司业务在新能源汽车动力电池、BMS（电池管理系统）、电池云、电站储能等方面业务的开拓；通过协议转让方式收购了宜能电气 60%股权，主要业务为配网端环网柜、配电柜等的研发、生产

与销售，收购宜能电气有助于与公司现有产业发挥协同效应，有效降低公司在成套设备的研发与市场投入，从而进一步完善了公司能源互联网的全产业链布局。

报告期内公司转让了上海宝来、三普有限和省医药 100%股权，以适应公司发展需要，聚焦主业，集中优势发展智慧能源、智慧城市系统服务商的战略目标。

其中：境外资产 0（单位：元 币种：人民币），占总资产的比例为 0%。

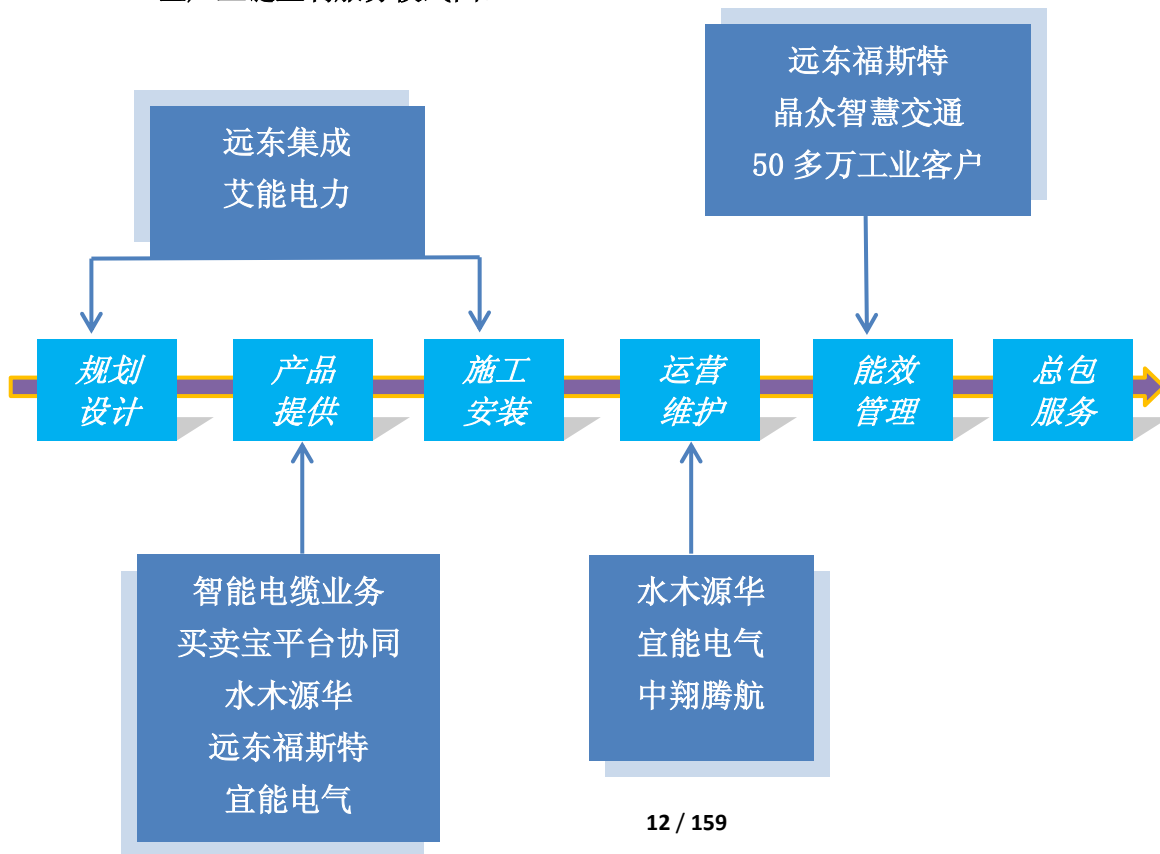
无

### 三、报告期内核心竞争力分析

#### 1、智慧能源全产业链优势

公司紧紧围绕“智慧能源”战略定位，全面转型升级。其中，子公司艾能电力拥有电力行业（送电工程、变电工程）专业甲级和电力行业乙级资质，在天然气分布式发电、光伏与光热发电、生物质与垃圾发电、风力发电等领域均具有较强的技术力量和竞争力，通过收购艾能电力，公司介入能源项目的规划设计以及EPC领域，布局分布式发电端；水木源华致力于智能电网设备的研发、生产和销售，拥有近100项国家专利，国内一流的智能电网设备提供商，通过收购水木源华，公司介入能源项目智能运维领域，完善配电端的布局；远东福斯特是主要侧重于动力锂电池研发、生产、销售于一体的高新技术企业，是国内第一大18650锂离子电池生产商，通过对远东福斯特的全资并购，公司切入新能源汽车产业链，进军高景气新能源汽车动力电池市场，布局新能源汽车与储能领域；成立远东集成，全面切入新能源电站领域，进一步发挥公司业务间的协同效应。公司收购艾能电力、水木源华、远东福斯特、宜能电气，投资随时融、中翔腾航、晶众智慧交通等，逐步形成“规划设计-产品供应-施工安装-运维监测-能效管理-总包服务”全产业链服务盈利模式，能源互联网平台已基本成型。

全产业链盈利服务模式图：



## 2、互联网平台优势

公司从2010年开始搭建“一网两平台”，之后不断扩充产品线、完善商业模式，买卖宝已成为具有产业支撑的全球电工电气垂直电商平台，真正打通了线上从原材料端到制造端、再到最终用户端的全产业链商业模式；投入建设十几个交割库、二百多家专卖店打造最后10公里配送体系，形成了典型O2O模式以及供应链金融风控体系；入股随时融、携手快钱，加大供应链金融及第三方支付布局力度，实现公司电商板块信息流、大物流、资金流、服务流在同一平台上的四大闭环。此外，公司将原材料交易所从买卖宝独立拆分出来，成立交易中心，运用连续现货、引用行情等多种形式的交易模式，提升了交易的透明度，增强了交易的活跃性。

## 3、市场规模优势

公司电缆产业拥有二十多年电线电缆研发、生产和销售的行业积淀，是国内智能线缆品种最全、销量最大的供应商，多年来致力于智慧能源产品的研发生产，综合实力全球领先，其拥有广泛、高端的客户基础，产品畅销世界各地，与国内著名工程总承包配套出口公司、国际500强知名电气企业等积极开展战略合作。在业务迅速增长的同时，适时扩充生产规模，持续降低采购成本和制造成本，获得了显著的规模经济优势。能源互联网万亿市场开启，公司进一步加强和完善“智慧能源、智慧城市”产业链布局，升级全产业链的服务盈利模式。子公司水木源华拥有十多年智能输配电故障检测产品的开发、推广和挂网运行经验，产品得到广泛运用，并在国内具有良好的口碑和知名度，将来智能配电自动化设备会获得重大的发展机遇；子公司远东福斯特主营新能源汽车电池、太阳能储能电池、风能储能电池、基站储能电池等产品，日产能达100万只锂离子电池，是国内产销规模最大的18650锂离子电池生产企业，规模仅次于韩国三星和日本松下，全球排名第三，国内、外市场占有率名列前茅，具有广阔的市场前景。

## 4、技术研发优势

公司是全国重点高新技术企业，拥有国家级企业技术中心、江苏省架空导线与电力电缆工程技术研究中心和江苏省新型特种导线工程技术研究中心，创建了电缆技术研究院、博士后科研工作站和院士专家工作站，与上海电缆研究所、中国电力科学研究院等科研院所和高校开展科研项目合作。电缆产业各子公司积极参与国家与行业标准制定，数十项架空输电导线与电线电缆产品成为或被列入国家重点新产品、高新技术产品、国家出口机电产品研发项目，目前公司拥有包括一种智慧能源用工业机器人耐扭曲软电缆（ZL201520373411.5）等在内的发明专利32项、实用新型专利246项、外观设计2项。子公司安徽电缆与中国核电工程有限公司联合研制的“华龙一号”严酷环境用电缆产品获得《国防科学技术成果鉴定证书》，填补了国内空白，产品性能达到了国际同类产品的先进水平，将实现替代同类进口产品，实现核电关键技术国产化。子公司水木源华在国内智能电网、数字化电网技术方面技术领先，属于国家级高新技术企业、中关村高新技术企业，荣获“中国电气行业智能电网知名企业”等多项荣誉；目前研发的故障定位系统拥有“大数据比对分析”和“辅助信号源”双重技术保障故障检测成功率，已获得多项国家专利，其中小型化、两相、电子式互感器、信号反馈等技术已影响该行业标准，引领众多同行业公司模仿学习。子公司远东福斯承担建设有“复合材料锂电池制造技术国家地方联合工程研究中心”等研发技术服务平台。“复合锂储能电池”获得“2015年江西省科学技术进步三等奖”，在锂电技术方面产品技术国内领先，荣获“2015年江西省民营企业制造业百强企业”等多项荣誉。

## 5、产品质量优势

公司近年来不断丰富和优化产品结构，电缆产业拥有智能电网电缆、智能楼宇及工厂电缆等智慧产品的研发、生产和销售能力。不仅采用 GB 标准、IEC 标准，而且按照不同领域、不同国家所需相关产品进行了第三方认证，包括 CCC 认证(中国强制性认证)、PCCC 认证(电能)、CE 认证(欧盟)、UL 认证(美国)、煤安认证等。同时，公司坚持质量至上、服务客户的宗旨，是全国用户满意企业、全国重合同守信用企业、中国质量服务信誉 AAA 级企业，子公司远东电缆是行业唯一荣获全国质量奖的企业，还荣获中国质量诚信 5A 级品牌企业等荣誉，同时也是业内首家与国家质监机构签署质量监督协议书，实行质量监督的企业。子公司水木源华拥有 ISO9001 质量管理体系认证证书、环境管理体系认证证书等；智能输配电线路在线监测产品功能齐全，技术成熟，解决了接地故障检测的世界性难题，具有国际先进技术水平；配电线路故障在线监测系统，DTU、TTU、FTU 等配电自动化控制终端技术先进、质量可靠，稳定性强；独家开发的一种配电线路自动化远方终端(LTU)属国内首创，在业内具有划时代的意义，具有广阔的市场前景。此外，在真实 10KV 配电仿真测试平台、紫外分析探伤仪、新能源和工业机器人自动化生产、测试等新领域也有所建树。子公司远东福斯特拥有 ISO9001 质量管理体系认证证书、ISO14001 环境管理体系认证证书，并于 2015 年获得 TS16949 汽车质量管理体系认证证书；荣获“2015 年江西省质量管理先进企业”等多项荣誉，其电动汽车动力电池组内部的结构设计具备熔断、电联、泄压、隔离四大特点，外部包装具备隔热、机械缓冲量大特点，独有的填充物灌封技术为产品失效提供安全防护保证，奠定了远东福斯特电动汽车动力电池组产品的长期市场竞争能力。。

## 6、人才优势

公司决策管理团队经验丰富、年富力强，拥有博士、硕士及专业工程技术人员近千名，其中享有政府专项津贴的专家、教授级高工和高级工程师 150 余人。公司持续完善人力资源管理体系，为业务部门提供更优质的服务，进一步完善优化激励机制，坚持“选、用、育、留、汰”的优胜劣汰体系，借助 e-HR 信息系统，以优化人力制度和业务流程、人员结构、组织架构为基础，以加强产业和部门间的沟通和信息共享为手段，初步搭建母子公司人力资源管控体系跨产业、跨条线、跨部门的信息共享平台；为满足公司发展，搭建人才梯队，建立“接力 100”人才培养项目，历练培养高素质管理人才；携手中兴通讯等联合开展战略性国际化人才培养项目，打造一批优秀的国际化人才，为公司的国际化进程进行人才集中培养与储备。

## 7、品牌文化优势

公司把“创造价值，服务社会的理念”、“超越用户期望，创造世界品牌”的品牌战略作为一项系统工程进行有计划的实施，是行业唯一一个多次在 CCTV 获得年度品牌荣誉和亚洲品牌称号的企业。文化是倡导创业文化、创新文化、创优文化、创富文化、创福文化、制度文化、诚信文化，实现和灵文化，坚持“客户、员工、股东、政府、社会”五个满意。

## 第四节 管理层讨论与分析

### 一、管理层讨论与分析

2015 年，在全球经济放缓的基础之上，中国经济进入“调结构，稳增长”的关键时期，“供给侧结构性改革”促进产业升级。中国制造 2025、一带一路、“互联网+”等国家发展性战略逐步落地将加快智能电网、智慧城市、能源互联网等重大规划的发展，为公司完善产业链、推进国际化进程带来了新机遇与新挑战。

报告期内，公司紧紧围绕“智慧能源、智慧城市系统服务商”，实行转型升级发展，致力于智慧能源和智慧城市技术、产品与服务及其互联网、物联网应用的研发、制造与销售；智慧能源和智慧城市项目规划设计、投资建设及能效管理与服务；智慧能源和智慧城市工程总承包等。

报告期内，公司重点工作进展情况如下：

#### 1. 围绕战略目标，完善产业链布局

积极打造能源互联网和“互联网+”两大平台，线上+线下合力打通智慧能源、智慧城市产业链，国内国际两大市场打通功能链：

##### (1) 线下打造能源互联网

公司从 2013 年开始，立志成为贯穿发电、储能、输电、配电、售电、终端用户的整体方案服务商，商业模式从制造销售转型为能源项目规划设计、产品供应、施工安装、运维监测、能效管理、总包服务，覆盖能源项目全生命周期。

2014 年，公司收购具备电力行业（送电工程、变电工程）专业甲级和电力行业乙级设计资质的电力工程公司——艾能电力，介入分布式发电端，并从 2015 年开始重点发展 EPC 业务，转型“清洁能源与智能电网总体解决方案服务商”，进入售电领域；收购了具备故障检测、数据分析等一二次设备集成能力的高新技术企业——水木源华，介入配电端，提供成套配电设备及运维监测服务；2015 年，公司全资收购远东福斯特，切入新能源汽车产业链，布局储能业务，发展电池云平台；投资晶众智慧交通，卡位智慧城市、智慧交通数据流量入口，建立交通云平台，掌握交通用户数据；收购宜能电气，进入成套电力设备领域，快速建立起兼具一、二次设备的生产协同能力，加强配电端布局；投资中翔腾航，其无人机产品和技术应用于工业领域的电力巡检、故障监测、数据采集等，加强了公司在运维监测、终端能效管控环节的业务布局；设立远东集成，全面切入新能源电站领域；设立远东新材料，做大线缆上游新材料业务，丰富产品线，优化供应链管理。公司蝉联 18 年业内龙头，积累了 50 多万个工业、商业用户，直接形成了巨大价值的工业终端用户的大数据库，公司众多举措进一步夯实了能源互联网产业链布局。其中，子公司远东福斯特 2015 年营业收入 107629.68 万元，同比增长 31.41%，净利润 11397.23 万元，同比增长 154.28%；动力电池产量为 7086 套，销量为 6702 套，其主要客户为长沙众泰汽车工业有限公司、陕西通家汽车股份有限公司、赣州恒玖电气有限公司、山东凯马汽车制造有限公司等，分别供应 4225 套、929 套、1398 套、150 套动力电池。

截止目前，公司已逐步形成能源端到端的全产业链服务盈利模式，能源互联网平台已基本成型，未来将继续坚持内生+外延并举的发展战略，逐步形成完整的能源互联网闭环，优化业务结构。

## （2）线上打造全球电工电气垂直电商平台

公司紧跟“互联网+”的国家战略，布局垂直电商平台和材料交易平台。公司入股随时融、携手快钱，加大供应链金融及第三方支付布局；在中国材料交易所的基础上增资设立交易中心，引进优秀团队，立足全球材料行业，以点带面发展大宗商品交易场所，为客户单位提供最佳的大宗商品交易、交收、结算、融资等服务；2015年买卖宝新增四条产品线“电缆现货、家装线、金具附件、电工电气”，完善产品布局；投入建设的十几个交割库与二百多家专卖店打造最后10公里配送体系，形成了典型O2O模式以及供应链金融风控体系。此外，公司还积极寻求与国内外互联网企业在产业互联网领域的合作机会，推进公司转型跨越发展。报告期内，买卖宝实现营业收入291,087万元，同比增长94.81%；实现净利润3,825万元，同比增长79.16%。其中：电缆网浏览量超过1040万人次，同比增长50.18%；新增买卖通会员585家，同比增长343%；交易量同比增加50.69%。

（3）国内国际打通功能链。公司立足“智慧城市、智慧能源系统服务商”，在稳步发展国内市场基础之上推进国际业务发展。合理布局全球市场，持续完善国际化风险管控体系，稳步推进国际业务发展。携手中兴通讯等联合开展战略性国际化人才培养项目，打造一批优秀的国际化人才，为公司的国际化进程进行人才集中培养与储备；积极筹划建设海外共享服务中心、金融服务中心等职能平台和业务平台，充分利用全国各地独特的区位优势，积极探索在最合适的地方布局最合适的功能平台。

## 2、整合优质资源，提升运作效率

报告期内，公司投资并购取得重大进展，以发行股份及支付现金方式全资收购远东福斯特，增资随时融，投资晶众智慧交通，收购配网端生产环网柜、配网柜的领先企业宜能电气，投资生产无人机产品的中翔腾航，加强在配网端的数据采集，进一步夯实运营维护端；拟投资太平洋（上海）金融租赁有限公司（暂定名），以推进实业资本与金融资本相结合，延伸市场价值链，拓宽公司融资渠道，为公司能源端到端全产业链、EPC工程项目提供有优势的资金支持。公司剥离医药产业，整合资源，聚焦主业，集中优势资源发展“智慧能源、智慧城市系统服务商”。

## 3、借助上市公司平台，有效开展资本运作

报告期内，公司结合企业成长性及业务发展需要，以持续回报全体股东为出发点，实施了2015年半年度资本公积金转增股本方案：以截止2015年6月30日总股本990,043,368股为基数，以资本公积金向全体股东每10股转增10股，合计转增990,043,368股，本次转增完成后公司总股本将变更为1,980,086,736股，该资本公积金转增股本事项已于2015年10月15日实施完毕，并已办理完毕工商登记手续。控股股东远东控股集团基于对公司未来发展和持续盈利能力的信心，



为提高员工凝聚力和公司竞争力，激励远东系核心员工长期增持智慧能源股票，该激励计划总人数不超过 3000 人，总规模不超过 30 亿元，目前仍在顺利推进中。

为落实公司战略转型，紧紧把握智慧能源和互联网产业链整合的机遇，加快并购投资步伐，完善公司业务结构，公司将充分借助资本市场平台进行再融资事项：为优化公司债务结构，降低公司财务成本，避免利率波动的风险，保障公司持续、健康发展，公司拟发行规模不超过 130,000 万元、期限为 5 年的公司债券，该事项已获得中国证券监督管理委员会的核准批文；公司拟向特定对象非公开发行股份募集配套资金不超过 120,000 万元，用于支付收购远东福斯特的部分现金对价、补充上市公司流动资金及支付相关并购整合费用等，该事项已获得中国证券监督管理委员会的核准批文。

#### 4、强化目标管理，构建资源协同平台

公司全面实施绩效目标管理，完善以市场导向的目标专项绩效考核体系，促进效益提升；携手 IBM、Oracle 推进智慧信息平台项目，已初步搭建智慧信息平台系统，建立高效协作与协同管理平台，并逐步向子公司推广新系统，深化和扩展智慧信息平台的应用，全面实施信息化经营管理；通过 e-HR 信息系统初步搭建母子公司人力资源管控体系跨产业、跨条线、跨部门的信息共享平台，实现信息共享，提升沟通效率，促进公司经营稳定与业务发展。

#### 5、深化五元营销体系，开拓整体方案服务系统

公司致力于为客户提供系统性解决方案和优质服务。子公司艾能电力承接榆阳生态农（牧）业及清洁能源生产一体化综合示范项目，标志着公司已具备将规划设计-产品供应-施工安装-能源管控的全价值链落地实施的能力，进一步推动公司拓展新能源领域产品与市场；设立远东集成，打造集新能源电站开发、建设、运维、交易为一体的系统集成平台；公司将继续深化“团队+技术+电商+品牌+专卖店”的五元营销模式，通过与装饰协会、当地著名装修公司、建筑设计院开展产品推广活动，强化专卖店优势，拓展专卖店建设，以优质的产品和服务，维护好终端用户；实行合同订单全信息化风险管控，从源头杜绝不良应收账款的发生，加大逾期货款的管控，降低企业经营风险；协同商会、协会、媒体和政府监管部门等提倡优质优价的招标规则和推行产品价格、质量监察提示，规范市场有序竞争。

#### 6、坚持技术创新，发展智慧高端产品

公司电缆产业每季度召开新品推广会，定期与业内专家交流，保持技术的先进性，并结合市场需求加大对智能建筑、智慧交通及清洁能源类产品的研发，全年开发高端、环保的智能线缆新品 22 项，其中电动汽车直/交流充电用电缆、智能建筑用塑料绝缘电线 (UL83) 等 9 项产品达到国际先进水平。子公司安徽电缆研发的三代核电华龙一号 1E 级严酷环境下核电电缆顺利通过中核集团组织的成果（产品）鉴定，成功填补国内空白，达到国际先进水平；子公司艾能电力工程咨询丙级资质顺利晋级为乙级，为公司在工程咨询领域的市场拓展提供了有利的条件；子公司水木源华目前研发的定位系统拥有“大数据比对分析”和“辅助信号源”双重技术保障故障检测成功率，

已获得多项国家专利，其中小型化、两相、电子式互感器、信号反馈等技术已影响该行业标准；子公司宜能电气，截止 2015 年，共有 7 项国家专利、20 种产品通过了国家 CCC 及 CQC 认证；子公司远东福斯特 2015 年获国家人力资源社会保障部、全国博士后管理委员会批准成立“国家博士后科研工作站”，“复合锂储能电池”获得“2015 年江西省科学技术进步三等奖”，在锂电技术方面产品技术国内领先，荣获“2015 年江西省民营企业制造业百强企业”、“2015 年江西省质量管理先进企业”等多项荣誉。

## 二、报告期内主要经营情况

公司实现营业收入 1,171,099.77 万元，同比增长 3.16%；实现净利润 45,129.06 万元，同比增长 126.39%，归属于上市公司股东的净利润 42,227.69 万元，同比增长 131.11%；扣除非经常性损益后的净利润 29,611.38 万元，同比增加 102.53%，归属于上市公司股东的扣除非经常性损益的净利润为 26,844.35 万元，同比增加 106.26%；经营活动产生的现金流量净额 138,150.55 万元，同比增加 105.73%；员工累计薪酬总额同比增加 14.47%，其中人均月薪、人均日薪同比分别增加 19.93%、17.95%。

### (一) 主营业务分析

#### 利润表及现金流量表相关科目变动分析表

单位：元 币种：人民币

科目	本期数	上年同期数	变动比例 (%)
营业收入	11,710,997,672.40	11,351,763,974.94	3.16
营业成本	9,447,649,632.39	9,477,752,542.13	-0.32
销售费用	967,357,759.56	970,372,335.87	-0.31
管理费用	430,571,548.20	352,174,216.74	22.26
财务费用	311,281,891.46	236,247,776.62	31.76
经营活动产生的现金流量净额	1,381,505,511.88	671,522,697.34	105.73
投资活动产生的现金流量净额	49,546,511.33	-678,401,792.34	107.30
筹资活动产生的现金流量净额	-1,585,356,860.53	25,393,092.73	-6,343.26
研发支出	137,062,101.89	103,783,574.90	32.07

### 1. 收入和成本分析

#### (1). 主营业务分行业、分产品、分地区情况

单位：万元 币种：人民币

主营业务分行业情况						
分行业/分产品	营业收入	营业成本	毛利率 (%)	营业收入比上年增减 (%)	营业成本比上年增减 (%)	毛利率比上年增减 (%)
线缆行业	1,074,647.29	874,360.55	18.64	-0.43	-3.66	增加 2.73 个百

						分点
其中：智能电网电缆	261,748.88	217,400.19	16.94	4.82	3.04	增加 1.44 个百分点
智能楼宇、工厂电缆	200,653.71	164,659.89	17.94	17.27	15.68	增加 1.13 个百分点
智能风电电缆	90,910.22	70,997.36	21.90	-8.12	-11.69	增加 3.16 个百分点
智能交通电缆	110,326.68	89,561.60	18.82	29.91	28.58	增加 0.84 个百分点
智能油气电缆	28,642.63	22,673.30	20.84	-14.42	-16.86	增加 2.32 个百分点
智能核级电缆	15,545.76	12,657.34	18.58	15.74	17.84	减少 1.45 个百分点
智能光伏电缆	8,908.30	7,081.38	20.51	121.30	113.23	增加 3.01 个百分点
其他电缆	357,911.10	289,329.49	19.16	-15.53	-20.27	增加 4.80 个百分点
<b>医药行业</b>	27,261.78	24,705.40	9.38	-29.25	-21.31	减少 9.14 个百分点
<b>智慧能源行业</b>	66,012.90	42,984.23	34.89	393.57	766.40	减少 28.52 个百分点
其中：能源系统	34,191.87	25,532.48	25.33	1,071.89	3,369.74	减少 34.45 个百分点
智能设备	16,597.83	7,102.11	57.21	58.73	68.08	减少 2.38 个百分点
储能设备	15,223.20	10,615.70	30.27			
<b>合计</b>	<b>1,167,921.97</b>	<b>942,050.18</b>				

主营业务分地区情况

分地区	营业收入	营业成本	毛利率 (%)	营业收入比上年增减 (%)	营业成本比上年增减 (%)	毛利率比上年增减 (%)
华东地区	621,004.49	497,674.83	19.86	-1.44	-6.93	增加 4.73 个百分点
华北地区	140,869.83	112,037.03	20.47	8.50	6.90	增加 1.19 个百分点
西北地区	138,154.44	111,817.15	19.06	95.37	100.24	减少 1.97 个百分点
西南地区	79,155.07	65,351.60	17.44	-25.13	-26.61	增加 1.67 个百分点
华中地区	60,280.10	49,553.60	17.79	-4.99	-4.75	减少 0.21 个百分点
华南地区	83,045.00	66,104.46	20.40	57.05	65.60	减少 4.11 个百分点
东北地区	27,581.47	22,617.67	18.00	24.99	29.57	减少 2.90 个百

						分点
国际	17,831.57	16,893.84	5.26	-68.44	-66.31	增加 2.78 个百分点
合计	1,167,921.97	942,050.18	19.34	3.24	-0.20	增加 2.78 个百分点

(2). 产销量情况分析表

主要产品	生产量	销售量	库存量	生产量比上年增减 (%)	销售量比上年增减 (%)	库存量比上年增减 (%)
线缆 (单位: 千米, 吨)	1,296,967.97	1,276,790.60	47,675.20	33.83	31.40	73.38
药品、保健品 (单位: 盒)	982,813.00	792,476.00	-	-72.25	-77.92	-100.00
智慧能源设备 (单位: 套, 万只)	315,993.12	317,145.19	22,844.68	616.31	685.23	20.83

2. 费用

销售费用同比下降 0.31%; 管理费用同比增加 22.26%, 主要是由于加大研发投入、投资并购费用增加; 财务费用同比增加 31.76%, 主要是由于汇兑损失增加所致; 所得税费用同比增加 144.54%, 主要是由于本期利润大幅增加。

3. 研发投入

研发投入情况表

单位: 元

本期费用化研发投入	137,062,101.89
本期资本化研发投入	
研发投入合计	137,062,101.89
研发投入总额占营业收入比例 (%)	1.17
公司研发人员的数量	538
研发人员数量占公司总人数的比例 (%)	5.86
研发投入资本化的比重 (%)	

4. 现金流

经营活动产生的现金流量净额同比增加 105.73%, 主要是由于货款回收增加所致。公司具有足够的经营现金流量, 能满足生产所需;

投资活动产生的现金流量净额同比增加 107.30%, 主要是由于医药资产剥离收回现金; 筹资活动产生的现金流量净额同比减少 6343.26%, 主要是由于主动归还银行借款。

(二)非主营业务导致利润重大变化的说明

□适用 √不适用

(三) 资产、负债情况分析

资产及负债状况

单位：元

项目名称	本期期末数	本期期末数占总资产的比例 (%)	上期期末数	上期期末数占总资产的比例 (%)	本期期末金额较上期期末变动比例 (%)	情况说明
以公允价值计量且其变动计入当期损益的金融资产	3,292,702.52	0.03	845,827.68	0.01	289.29	主要是由于本期新增外汇掉期业务
应收票据	379,340,956.66	2.88	250,263,580.50	2.04	51.58	主要是由于合并范围增加所致
预付款项	126,186,796.76	0.96	341,379,865.57	2.79	-63.04	主要是由于原材料预付款减少所致
应收利息	4,062,017.62	0.03	13,454,647.36	0.11	-69.81	主要是由于理财方式变化所致
其他流动资产	15,740,403.93	0.12	184,603,676.14	1.51	-91.47	主要是由于待抵扣的增值税进项税减少
可供出售金融资产	117,251,574.34	0.89	83,719,461.74	0.68	40.05	主要是由于新增对外投资
长期股权投资	17,938,693.62	0.14	176,602.00	0.00	10,057.70	主要是由于新增对外投资
投资性房地产	-	0.00	10,173,182.79	0.08	-100.00	主要是由于股权处置所致
在建工程	58,858,285.38	0.45	191,151,930.54	1.56	-69.21	主要是由于结转固定资产所致
无形资产	488,641,428.09	3.71	321,640,312.32	2.63	51.92	主要是由于报表合并范围调整所致
商誉	1,332,363,416.12	10.12	391,322,862.68	3.20	240.48	主要是由于股权收购并表所致
长期待摊费用	1,436,632.28	0.01	3,668,732.81	0.03	-60.84	主要是由于逐期摊销所致
短期借款	3,625,285,544.65	27.54	5,263,678,843.06	42.99	-31.13	主要是由于主动归还银行借款
以公允价值计量	-	0.00	37,800.00	0.00	-100.00	主要是由于公允

且其变动计入当期损益的金融负债						价值变动所致
应付票据	343,598,451.36	2.61	-	0.00	100.00	主要是由于合并范围增加所致
预收款项	1,049,233,868.62	7.97	757,155,014.95	6.18	38.58	主要是由于合同预付款增加所致
应付职工薪酬	136,365,141.27	1.04	101,850,358.53	0.83	33.89	主要是由于合并范围增加所致
应交税费	252,367,103.75	1.92	167,303,421.54	1.37	50.84	主要是由于企业所得税增加所致
应付利息	4,109,584.11	0.03	14,202,094.70	0.12	-71.06	主要是由于主动归还银行借款所致
其他应付款	1,179,995,520.82	8.96	494,309,605.42	4.04	138.72	主要是由于合并范围增加、股权收购款项未支付所致
一年内到期的非流动负债	200,556,738.38	1.52	73,786,104.82	0.60	171.81	主要是由于长期负债按期重分类增加所致
预计负债	12,452,178.49	0.09	4,891,139.09	0.04	154.59	主要是由于合并范围增加所致
递延收益	15,654,666.28	0.12	33,342,098.95	0.27	-53.05	主要是由于医药资产处置转出所致
递延所得税负债	24,293,296.15	0.18	13,578,528.30	0.11	78.91	主要是由于股权收购评估增值所致

其他说明  
无

#### (四) 行业经营性信息分析

##### 1、电改促进新能源快速发展

2015年3月15日，中共中央、国务院《关于进一步深化电力体制改革的若干意见》下发。随后国家发改委、国家能源局下发《关于改善电力运行、调节促进清洁能源多发满发的指导意见》，促进清洁能源多发满发，鼓励清洁能源发电参与市场。要求增加电网调度灵活性，统筹考虑配套电源和清洁能源，优先安排清洁能源送出并明确送电比例，提高输电的稳定性和安全性等。2015年7月13日，国家能源局下发《关于推进新能源微电网示范项目建设的指导意见》，敦促加快推进新能源微电网示范工程建设，为新能源微电网的发展创造良好环境并在积累经验的基础上积极推广。

根据国家能源局统计数据, 2015 年, 全国风电产业继续保持强劲增长势头, 全年风电新增装机容量 3297 万千瓦, 新增装机容量再创历史新高, 累计并网装机容量达到 1.29 亿千瓦, 占全部发电装机容量的 8.6%。截至 2015 年底, 中国光伏发电累计装机容量 4318 万千瓦, 成为全球光伏发电装机容量最大的国家。其中, 光伏电站 3712 万千瓦, 分布式 606 万千瓦。

## 2、政策推动智能电网发展

2015 年国家电网公司发布 2015 年智能电网项目建设意见, 将稳步推进智能电网推广项目建设: (1) 组织开展智能电网调度控制系统、新能源功率预测及运行控制系统推广建设, 完成 36 套地调系统升级改造, 覆盖全部并网风电场和光伏电站; (2) 组织开展输变电设备状态监测系统和配电自动化系统推广建设, 分别覆盖 18 万公里输电线路和 76 座城市; (3) 组织开展智能变电站建设, 新建智能变电站 1400 座; (4) 组织开展用电信息采集系统建设, 安装智能电能表 6060 万只, 建成投运“三线一环”高速公路城际互联快充网络。国家能源局于 2015 年 8 月底下发的《配电网建设改造行动计划(2015~2020 年)》提出, 2015~2020 年, 配电网建设改造投资不低于 2 万亿元, 其中 2015 年投资不低于 3000 亿元, “十三五”期间累计投资不低于 1.7 万亿元。

## 3、国家扶持新能源汽车行业

2015 年 4 月 22 日, 财政部、科技部、工信部与发展改革委联合印发《关于 2016-2020 年新能源汽车推广应用》的通知。四部委将在 2016-2020 年继续实施新能源汽车推广应用补助政策, 在全国范围内开展新能源汽车推广应用工作, 中央财政对购买新能源汽车给予补助, 实行普惠制。2015 年 5 月 7 日, 财政部、国家税务总局与工信部联合印发《关于节约能源, 使用新能源车船车船税优惠政策的通知》, 其中明确, 为促进节约能源, 鼓励使用新能源, 根据《中华人民共和国车船税法》及其实施条例有关规定, 对节约能源车船减半征收车船税, 对使用新能源车船免征车船税。

## 4、西电东送电线电缆稳步发展

“十二五”期间, 我国电线电缆行业稳步发展, 行业科研水平和生产能力显著提高, 产品质量和行业规范性逐渐提高。

2015 年, 国家全面加强电力电网建设。国家电网公司电网投资达 4521 亿元, 同比增长 17.1%, 110(66)千伏及以上线路开工 6.1 万公里、投产 4.6 万公里; 特高压进入大规划建设时代, 列入国家大气污染防治行动计划的“四交四直”和酒泉-湖南特高压直流工程全面开工。准东-皖南±1100 千伏特高压直流工程获得核准。国家电网公司特高压跨区跨省输送电量 1534 亿千瓦时, 同比增长 12.2%。智慧城市建设、装备制造业、新能源等新兴战略产业的大发展, 推动电线电缆行业发展。

## 5、建立开放、规范、诚信、安全的电子商务发展环境

2015 年 5 月 7 日国务院发布《关于大力发展电子商务加快培育经济新动力的意见》明确两大目标: 到 2020 年, 统一开放、竞争有序、诚信守法、安全可靠的电子商务大市场基本建成。电子商务与其他产业深度融合, 成为促进创业、稳定就业、改善民生服务的重要平台, 对工业化、信息化、城镇化、农业现代化同步发展起到关键性作用。并制定七大举措进一步促进电子商务创新发展。2015 年 5 月 12 日, 国务院出台《关于加快培育外贸竞争新优势的若干意见》, 提出加快

培育新型贸易方式。为贯彻落实今年政府工作报告中提出的“互联网+”行动计划，2015 年 5 月 15 日，商务部发布《“互联网+流通”行动计划》，布局农村电子商务发展。

**(五) 投资状况分析**

**1、 对外股权投资总体分析**

截止 2015 年 12 月 31 日，2015 年度公司主要对外投资情况如下：

被投资单位	主要业务	投资额 (万元)	持股比例 (%)
远东福斯特	锂离子电池、锂离子动力电池（组）、锂离子储能电池（组）、新型电池、电芯、电池材料、电动车辆、电动自行车、环卫专用设备、驱动控制技术产品的研发、设计、制造、加工、销售及等相关服务等。	120,000	100
宜能电气	输配电及控制设备、新型电气开关元件、智能电力仪表的生产、设计、研发；电力器材的销售。	5,112	60
晶众智慧交通	技术开发、技术转让、技术咨询、技术服务、技术培训、技术推广；计算机系统服务；基础软件服务；应用软件服务；计算机系统集成；销售自行开发后的产品；数据处理；企业策划；企业管理咨询；投资咨询；会议服务；市场调查；承办展览展示活动；经济贸易咨询（不含中介）；组织文化艺术交流活动（不含营业性演出）；专业承包；工程勘察设计。	1,800	12
随时融	技术开发、技术转让、技术推广；计算机技术培训；计算机系统服务；数据处理（数据处理中的银行卡中心、PUE 值在 1.5 以上的云计算数据中心除外）；基础软件服务；应用软件服务；软件咨询；软件开发；销售计算机、软件及辅助设备、通讯设备、电子产品；经济贸易咨询；投资咨询；投资管理。	1,000	20
中翔腾航	航空与航天技术、机械与电子技术、信息与遥感技术的研发、技术服务、技术推广、技术转让、技术咨询；计算机系统集成；航空产品、遥感产品、电子产品、机械设备生产、销售服务。	875	12.50
爱普高分子	高分子材料（除危险化学品）、电缆用绝缘橡塑材料的技术研发、加工制造及销售。	900	41.86

**(1) 重大的股权投资**

报告期内，公司通过发行股份及支付现金购买资产的方式收购了远东福斯特100%股权，远东福斯特是一家专业从事锂离子电池研发、生产、销售于一体的高新技术企业，是国内销售规模最大的圆柱型锂离子电池生产企业，主要生产18650型圆柱锂电池。18650型圆柱锂离子电池目前广泛应用于新能源汽车、太阳能储能电源、风能储能电源、基站储能电源等领域。远东福斯特未来定位于新能源汽车和储能能源系统解决方案服务商，将加快在新能源汽车、储能领域相关的业务布局及开拓。



远东福斯特 100%股权的总价为 12 亿元，其中 7.8 亿元通过发行股份的方式支付，4.2 亿元通过现金方式支付。截止本报告披露日，公司已完成远东福斯特 100%股权全部对价的支付。本次收购完成后，公司业务领域将扩大至储能、节能云平台等领域。公司将与远东福斯特分享双方在原材料采购、技术研发、流程管理、人力资源培训、市场开拓方面的经验及资源，加快在数码电子、新能源汽车、储能相关的业务布局及开拓。

远东福斯特原股东（即蔡道国、颜秋娥、蔡强）承诺了其在 2015 年、2016 年、2017 年实现的净利润情况：

年度	承诺净利润（万元）	实现净利润（万元）	完成盈利预测占比（%）
2015 年	7,500.00	11,397.23	151.96
2016 年	9,500.00	/	/
2017 年	13,000.00	/	/

注：本表格中所指净利润是年度经审计合并报表中归属于母公司所有者的扣除非经常性损益后的税后净利润和归属于母公司所有者税后净利润孰低者。

**(2) 重大的非股权投资**

不适用

**(3) 以公允价值计量的金融资产**

单位：元

项目	2015-12-31	2014-12-31
交易性金融资产		
其中：债务工具投资	-	-
权益工具投资	-	-
衍生金融资产	3,179,852.52	-
其他	112,850.00	845,827.68
合计	3,292,702.52	845,827.68

说明：期末交易性金融资产中衍生金融资产为人民币与外币掉期在资产负债表日的公允价值。

**(六) 重大资产和股权出售**

报告期内，公司为聚焦主业，集中优势发展智慧能源、智慧城市系统服务商的战略目标，通过协议转让方式转让上海宝来 100%股权，剥离公司医药板块资产，包括三普有限 100%股权和省医药 100%股权。目前，上海宝来的资产转让实现已全部完成，医药资产的剥离已基本完成。转让后，上海宝来、三普有限和省医药均不再属于公司合并报表范围内的子公司，股权转让所获收益将用于补充公司流动资金。

以上资产和股权的出售后，公司业务将不再包括医药产品；该事项不会影响公司管理层的稳定性。

后续事项:

根据公司与三普有限的受让方西藏荣恩签署的《股权收购协议》：截至股权过户日，三普有限需偿还的对智慧能源及其关联方的应付款项预计不超过 1 亿元，智慧能源及其关联方对三普有限的应付款项预计不超过 5 千万元，此两项相抵后的净值应当按 5000 万元取值，由交易对方借款给三普有限按照协议支付，按此规定支付完成后，如尚有三普有限欠付智慧能源款项，由智慧能源自行处理，三普有限不再承担偿还义务。

本次交易完成股权转让工商变更登记后 2 个工作日内，交易对方通过三普有限向智慧能源支付 3000 万元现金，用于偿还三普有限所欠的智慧能源及其关联方的金额；智慧能源保证其注入三普有限但仍未办理完毕权属登记的土地使用权及原 GSP 大楼房产完成权属变更登记后 2 个工作日内，交易对方通过三普有限向智慧能源支付 2000 万元现金，用于偿还三普有限所欠的剩余全部智慧能源及其关联方的欠款。

截止目前，公司尚未收到交易对方按照协议约定应支付的上述 5000 万款项，公司已按相关规定计提坏账，公司将继续督促交易对方尽快履约，未来将不排除通过法律途径追索上述款项。

### (七) 主要控股参股公司分析

单位：万元 币种：人民币

子公司名称	注册资本	持股比例	主营业务	资产总额	净资产	主营业务收入	净利润
远东电缆	55,639.37	100%	线缆	611,836.52	88,148.74	962,397.46	6,669.72
新远东电缆	87,108.80	100%	线缆	320,426.67	123,575.52	537,966.87	7,992.51
复合技术	61,941.71	100%	线缆	197,969.68	88,594.25	70,353.60	8,704.26
买卖宝	10,800.00	100%	电子商务	47,322.80	15,025.83	291,087.22	3,824.98
安徽电缆	20,300.00	64.98%	线缆	79,124.84	13,620.11	59,188.61	-15.92
圣达电气	7,000.00	75.00%	线缆	22,181.75	6,950.74	45,831.50	423.37
水木源华	6,000.00	70.00%	智能电网产品	25,943.13	20,067.21	15,282.35	5,263.22
艾能电力	5,000.00	70.00%	工程设计、能源管理	43,573.26	15,846.37	36,424.93	3,582.01
宜能电气	5,100.00	60%	智能电网产品	15,357.31	6,187.89	1,329.13	-49.07
远东福斯特	5,000.00	100%	储能设备	148,011.84	29,481.38	15,411.73	2,215.61

注：以上安徽电缆、圣达电气、水木源华、艾能电力、宜能电气、远东福斯特主要财务数据为上市公司合并口径数据。其中，远东福斯特 2015 年实现归属于母公司所有者的净利润为 11,397.23 万元。

### 三、公司关于公司未来发展的讨论与分析

#### (一) 行业竞争格局和发展趋势

全球经济发展仍不稳健，经济复苏压力较大。美国经济持续稳步扩张、欧盟经济缓慢复苏、日本平稳发展，发展中经济体整体增速继续下滑，多数新兴国家因经济基础相对薄弱，且受到国际资本流出的影响，经济状况不容乐观；2016 年全球经济仍将呈现复苏乏力态势，需求不振、贸易形势低迷、大宗商品价格缺乏根本性的回升动力等不利因素均为 2016 年全球经济的复苏带来不确定风险。

国内加强宏观调控，有力推动改革，虽然发展进一步放慢，但经济仍然运行在合理区间，保持平稳发展。2015年11月2日，《中共中央关于制定国民经济和社会发展第十三个五年规划的建议》全文发布，强调创新、协调、绿色、开放、共享的发展理念。2016年五大主要任务：去产能、去库存、去杠杆、降成本、补短板，并再次强调供给侧改革。

## 1、能源

新能源大规模开发。根据国家电网公司“十三五”电网发展规划，预计到2020年，全国新能源发电装机容量达4.1亿千瓦，其中风电2.4亿千瓦，太阳能发电1.5亿千瓦。风电开发仍集中在“三北”地区，占全国的75%；太阳能发电开发集中式与分布式相结合，其中集中式光伏电站达8000万千瓦，主要集中在青海、甘肃、新疆、蒙西等西部地区；分布式光伏达7000万千瓦，主要集中在浙江、江苏等东中部地区。国家出台多项政策应对新能源限电等问题，促进行业持续稳定发展。

建设能源互联网，推进能源全产业链低碳化。2015年7月4日，国务院印发了《国务院关于积极推进“互联网+”行动的指导意见》。提出推进能源生产智能化、建设分布式能源网络、探索能源消费新模式以及发展基于电网的通信设施和新型业务四项行动措施。2016年2月24日，发改委、能源局、工信部联合印发《关于推进“互联网+”智慧能源发展的指导意见》，鼓励建设新能源微电网，并确定其作为能源互联网基础设施的地位。未来智能微电网将作为以风、光、储为主的多能互补分布式可再生能源发展的重要载体。提高可再生能源比重，促进化石能源清洁高效利用，提升能源综合效率，推动能源市场开放和产业升级，形成新的经济增长点。营造开放共享的能源互联网生态体系，建立新型能源市场交易体系和商业运营平台，发展分布式能源、储能和电动汽车应用、智慧用能和增值服务、绿色能源灵活交易、能源大数据服务应用等新模式和新业态。

根据国家能源局统计数据，2015年光伏新增装机容量1513万千瓦，完成了2015年度新增并网装机1500万千瓦的目标，占全球新增装机的四分之一以上，占中国光伏电池组件年产量的三分之一，为中国光伏制造业提供了有效的市场支撑。公司将依托子公司艾能电力及远东集成，重点发展分布式光伏发电、风电等。

## 2、智能电网及新能源汽车

国家电网“十三五”规划明确提出到2020年要初步建成安全可靠、开放兼容、双向互动、高效经济、清洁环保的智能电网体系，满足电源开发和用户需求，全面支撑现代能源体系建设，推动我国能源生产和消费革命；带动战略性新兴产业发展，形成有国际竞争力的智能电网装备体系。全面加快城镇配电网建设改造，促进经济发展和民生改善。积极探索智能电网运营商业新模式，建立清洁、安全、便捷、有序的互动用电平台，适应分布式能源、电动汽车等多元化接入需求。加快突破储能技术，提高分布式电源和多元化负荷接纳能力，实现分布式新能源即插即用及与大电网的协调运行，满足东中部负荷中心分布式新能源发展需要。

动力蓄电池需求上升。在节能减排和稳增长背景下，新能源汽车是中长期内的重要突破口。充电问题是新能源汽车发展遇到的主要瓶颈，2016年4月1日，国家能源局发布《2016年能源工作指导意见》，意见明确，2016年国家计划建设充电站2000多座，分散式公共充电桩10万个，

私人专用充电桩 86 万个，充电设施建设的不断完善将解决新能源汽车车主充电难题，利于新能源汽车的推广与普及，虽然补贴额度下调，但动力蓄电池总成成本下降，各项支持政策继续推进，整体产业发展环境将持续改善，带动动力蓄电池需求。2016 年 1 月 29 日，国家五部委联合印发《电动汽车动力蓄电池回收利用技术政策》，引导电动汽车动力蓄电池有序回收利用，促进资源循环利用。

国家统计局最新公布的数据显示，2015 年我国锂离子电池累计产量达到了 56.0 亿只，同比增长 3.1%。由于电动汽车产量迅猛增长，加上电动自行车中锂离子电池渗透率稳步提升，动力型锂离子电池占比快速提高，2015 年动力型锂离子电池市场占比更达到 52%。“十三五”期间，电动汽车将保持稳定增长态势，随着我国光伏装机量的快速增长，以及锂离子电池开始渗透至通信用储能电池市场，储能型锂离子电池市场将持续增长。子公司远东福斯特是中国销售规模最大的圆柱型锂离子电池生产企业，未来将继续加大技术投入，保持产品领先性，做产业规模，提升公司整体盈利能力。

### 3、电线电缆

全球电缆的生产中心向亚洲转移，带动了我国、印度、越南等国家电缆产业的快速发展。国内电缆行业进入并购整合规范性发展的关键时期，电缆企业并购与重组加速，线缆高附加值产品出口保持良好增长势头，且出口增速快于进口增速。产业集中度依然不高，大量中小企业并存，销售收入、销售利润总额增速进一步放缓；铜铝等原材料价格进一步下降，增加企业的经营难度。

国家电网将深化电网规划研究，加快推进“五交八直”特高压工程，力争“三交三直”上半年核准、“两交四直”下半年核准；中国核电2016年拟投资总额为314亿元，用于核电建设项目、核电前期及厂址开发、基建改造项目和其他配套项目。同时，西屋电气称预计从现在到2050年底，将会有1万亿美元的支出投入中国核电市场；十三五期间，我国规划高铁营业里程达到3万公里、覆盖80%以上的大城市，2016年计划完成铁路投资8000亿元以上，而截止到2015年底，我国高铁总里程1.9万公里，即是未来五年我国高铁新增总里程1.1万公里以上，未来5年铁路建设仍有很大空间。“十三五”是加快完善高速铁路网，大力发展城际铁路、市域（郊）铁路，尽快建成高效快捷的货运铁路网。“一带一路”国家战略加快中国高铁开拓海外市场，打开行业增长空间。

我国电线电缆行业总体产能过剩，准入门槛较低，价格竞争比较激烈，市场比较分散，行业正在进入整合阶段，行业集中度在逐渐提高，市场向有序化发展。2016年仍将是我国电线电缆行业的发展之年，质量仍然是全行业发展的重中之重，面对着全行业产能过剩的压力，国家“一带一路”战略和中国装备加速走出去都将为我国电线电缆行业提供新机遇，整个线缆行业需要在质量上继续苦练“内功”，争取做到让国内国际市场“双满意”。

### 4、电子商务

近几年来我国电子商务交易规模急速扩张，年复合增速保持在 25%以上。相关数据显示，2013 年至 2015 年，我国电子商务市场规模分别为 10 万亿、12.7 万亿以及 16.2 万亿元。在交易规模的构成中，尽管淘宝、京东们的崛起带动网络购物迅速增长，对电子商务市场整体增长起到关键作用。然而，电子商务领域占据主导地位的仍是企业间电子商务 B2B，占比近 8 成。随着企业互

联网思维的强化，加之综合类电商“大而全”的弊端也开始显现，而垂直类 B2B 电商深耕单一产业或行业，极致专注，优势尽显。此外，垂直电商易于打造产业 O2O 闭环和供应链金融，综合类 B2B 向垂直 B2B 过渡是必然趋势。

2015 年 3 月 5 日李克强在政府工作报告中提出：新兴产业和新兴业态是竞争高地。要实施高端装备、信息网络、集成电路、新能源、新材料、生物医药、航空发动机、燃气轮机等重大项目，把一批新兴产业培育成主导产业。制定“互联网+”行动计划，推动移动互联网、云计算、大数据、物联网等与现代制造业结合，促进电子商务、工业互联网和互联网金融健康发展，引导互联网企业拓展国际市场。

国家正在加快建立开发、规范、诚信、安全的电子商务环境，“互联网+”战略的实施更将推动传统产业电子商务模式的发展。公司未来将依托买卖宝及交易中心，致力于打造专业的电线电缆和电工电气电商平台以及大宗材料电子交易平台。

## (二) 公司发展战略

坚持以“智慧能源专家即智慧能源、智慧城市系统服务商”为发展方向，主营聚焦智慧能源和智慧城市技术、产品与服务及其互联网、物联网应用的研发、制造与销售；智慧能源和智慧城市项目规划设计、投资建设及能效管理与服务；智慧能源和智慧城市工程总承包等领域。

“十三五”期间公司将继续围绕“智慧能源、智慧城市系统服务商”的战略定位，寻求潜在合作伙伴，拓宽智慧能源、智慧城市系统解决方案，实现产品运营与资本运营的有机结合，灵活面对新时代的市场需求，更快实现企业转型。争取 2020 年实现净利润 50 亿元、营业收入 1000 亿元、员工人均年收入 15 万元以上的战略目标。

## (三) 经营计划

2016 年，以做强做大理念，公司进一步挖掘 25 年来在业内积累的各类资源，紧跟国家“一带一路”、中国制造 2025 等战略发展的契机，围绕“规划设计-产品供应-施工安装-运维监测-能效管理-总包服务”的产业链，加快公司智慧能源及智慧城市产业建设，不断深入开发新项目、新产品，为客户提供一体化系统解决方案服务，同时通过加强内部管控，加强全程成本管理，降低成本和期间费用，以规模效应降低产品成本，力争 2016 年营业收入达到 150.44 亿元，净利润 6.78 亿元。为达成目标，公司将重点做好以下工作：

### 1. 坚持战略目标、凝心聚力创业，打造发展力

(1) 加强系统集成，培育竞争优势。成立远东集成科技有限公司，开发国内外新能源整体工程，重点开发光伏电站能源项目建设和分布式能源；借鉴国际标杆企业的发展模式，充分发挥艾能电力、远东集成等的核心能力，依托智慧能源平台资源，发挥各子公司的竞争优势，加强系统集成，形成系统合力。健全和完善资信评估和风险控制体系，逐步布局供应链金融，实现供应链核心竞争力的提升，推动整个产业健康稳定发展。

(2) 并购整合，优化主业结构。围绕主业关联优势企业开展并购整合，加快整体业务的转型升级，加强业务链布局。落实海外并购，加快海外布局。推进落实子公司新三板上市事宜，加大所

投资企业资金回笼，加速闲置资产的处置。全面开展远东、安缆、水木源华、艾能电力、宜能电气、福斯特、圣达铜业等组合协同机制，优化主业结构，着力发展战略客户，推动全公司形成整体合力。

## 2. 创新发展模式、提高效益效率，增强竞争力

(1) 线上线下融合，拓展发展空间。线上贯穿产业链，大力实施智慧能源营销协同战略，优化提升内部运营管理，整合智慧能源营销资源，加速吸纳更多行业企业等加入平台，提升终端用户线下体验。远东材料交易中心运用连续现货、引入行情等多种形式的交易模式，活跃盘面，实现多交易模式并存，通过平台建设持续推进营销创新和服务创新，打造全球区域性和产业链共享的现货市场交易平台。线下打通价值链，优化业务和客户结构，提高各主要市场和细分市场的占有率，积极同客户建立长期战略合作，提供系统性解决方案和优质服务，共同发展，提升竞争优势。

(2) 国内国际共赢，布局全球市场。加快智慧能源项目的市场开发，拓展工程总承包，开发国内外新能源整体工程，重点开发分布式能源、储能和光伏发电项目，整合相关技术和产业能力，开拓国内国际两大市场；制定国际化发展详细规划和执行措施，加快选拔与培养国际化人才队伍，积极筹划建设海外共享服务中心、金融服务中心等职能平台和业务平台，巩固和扩大国内承包商、进出口商等合作，积极寻找并用好海外资本、人才等优质资源，以高端化的产品推进北美等发达国家市场，以批量化的产品重点发展非洲、东南亚等发展中国家市场，联合上下游战略伙伴开发欧洲等潜在智慧能源市场项目；完善国际化制度、风险管控体系，促进公司国际化的稳步快速发展，努力打造国内国际战略合作伙伴协调共进的新格局。

## 3. 创优产品服务、强化管控体系，提升执行力

(1) 优化制度流程，加强组织督导。提升领导力和执行力，推动全体员工切实围绕目标并按制度、按流程、按职责协同高效工作。

(2) 全面信息建设，构建协同平台。加快推进智慧信息平台项目二期建设，全面扩展、深化智慧信息平台功能，提高信息系统对企业运营管理的支撑能力；系统优化、数据优化与流程优化并重，提升 IT 与业务的融合能力，提升企业运营效率和效益；夯实 IT 基础设施和平台，提升系统稳固性、安全性和扩展性，在智慧能源控股子公司推广实施，支持子公司的快速并入、扩展和兼容，改善控股子公司业务运营的同时实现上市公司的整合协同效应；建立集团级统一的主数据等信息规范，优化大数据集中存储、资源动态分配共享、容灾备份等 IT 基础架构，开展大数据分析研究，为效率提升、集团管控创造条件；减少纸质流程，提高流程运行效率和服务质量；加大 IT 技术人才培养，实现 ERP 系统日常运维的全面管控，并转型 IT 能力，成为提质增效的良好助手。

(3) 加强系统管控，防范经营风险。强化企业内控建设，健全投资管控、财务管控、质量管控、审计管控、法务管控等内控体系，详尽规划、精细设计，有效管理、高效执行，形成系统管控能力，加强对履约的跟踪和管理，降低经营风险和法律风险；坚持把控法律风险、重大决策风险和用人风险。

(4) 夯实人才基础，完善梯队建设。建立人力资源战略与业务战略的滚动规划机制与流程，实现人力资源管理规划与业务战略规划无缝衔接，有机结合人才选、用、育、留、汰的发展机制，着力建立、完善人才梯队，为公司未来发展奠定坚实的人才基础。

#### (四) 可能面对的风险

##### 1、宏观经济周期波动的风险：

■**风险：**公司提供从规划设计-产品服务-施工安装-运维管理-能效管理-总包服务的智慧能源、智慧城市系统服务解决方案，涉及产业板块与宏观经济运行情况密切相关，产品和服务总需求受到固定资产投资规模、城市化进程、能源系统扩建升级等主要因素的影响，与国民经济发展周期呈正相关关系。因此，国民经济发展周期、宏观经济的发展速度都将对公司的经营发展产生一定影响。

■**应对措施：**公司将密切关注市场和政策变化，积极对下游行业发展趋势进行跟踪，加强研发投入，持续优化产品结构，为客户提供新产品结构设计解决方案、生产工艺解决方案，以及客户产品结构改进解决方案，全面增强在行业内的影响力和竞争力。

##### 2、人才风险：

■**风险：**公司定位为“智慧能源专家即智慧能源、智慧城市系统服务商”，涉及领域“新能源、能联网、一带一路、互联网+、电子商务、锂电池”等，对专业高素质技术人才的需求将进一步加大，而市场上相关技术人才较为短缺，且业内企业对于高素质人才的争夺日益激烈，如不能留住现有人才、吸引新人才，将会对公司未来的持续经营造成一定的负面影响。

■**应对措施：**公司以“品绩兼优者”为本，持续优化人员结构，构建人才梯队，一方面通过猎头等咨询机构外部挖掘优秀人才，另一方面通过内部培养进行补充：公司每年严格选拔 100 名综合素质高和事业心强的 985、211、海外及专业院校优势学科的研究生，通过全面培养和锻炼，使其成为高度文化认同、高素质、高技能的核心员工，逐步成为公司实现战略目标的中坚力量。

##### 3、市场竞争风险：

■**风险：**目前我国线缆行业总体规模大，但企业数量多、规模小、产品同质化、产业集中度较低，产品结构性矛盾突出，大多处于产业链中低端，导致市场竞争日趋激烈，存在“劣币逐良币”、缺乏诚信、恶性价格竞争的现象，可能导致公司线缆业务产品价格下降、销售毛利率降低，从而对公司的盈利能力造成不利影响。

■**应对措施：**公司将密切关注国家政策的调整、宏观经济形势变化及自身经营状况，引导建立健康、有序的商业环境，并加快技术创新、营销创新和管理创新，不断提升生产和经营能力，优化产品结构，完善公司治理和人才储备，加大开发客户力度以开拓增量市场，积极寻求新的增长点，保证公司产品竞争力。

##### 4、原材料价格波动风险：

■**风险：**公司电缆产业中，铜、铝是线缆行业最重要的原材料，占公司产品成本的比重较大，如果未来主要原材料供应情况发生重大变化或其价格的大幅波动，将直接影响公司线缆业务的利润甚至生产经营活动。

■**应对措施：**公司将密切关注原材料市场变化，提高原材料采购管理水平，合理控制存货储备，同时加强供应链管理，以降低成本，将原材料的影响降低到最小。

#### 5、资金风险：

■**风险：**随着公司规模的日益扩张，上市公司体系内子公司的不断增加，未来在整体运营中，对公司资金规模及流动性存在较大考验。

■**应对措施：**公司充分借助资本市场平台进行再融资，公司正在发行规模不超过 13 亿元、期限为 5 年的公司债券，截止本报告披露日，公司债一期发行 8 亿元，已顺利上市；并且将择机启动非公开发行股份募集配套资金不超过 12 亿元，其中 7.8 亿元用于补充上市公司流动资金及支付相关并购整合费用，应对公司资金的经营风险，降低公司财务成本，避免利率波动的风险，保障公司持续、健康发展。

#### 6、公司规模快速扩张引发的经营管理风险：

■**风险：**近年来，公司积极调整公司经营战略，发展迅速，先后收购安徽电缆、圣达电气、水木源华、艾能电力、远东福斯特、宜能电气。公司规模日益扩大，经营管理工作日益复杂，对控股子公司的管控也将面临一定风险。

■**应对措施：**公司全面实施绩效目标管理，携手 IBM、Oracle 推进智慧信息平台项目，建立高效协作与协同管理平台，并逐步向子公司推广新系统，深化和扩展智慧信息平台的应用，全面实施信息化经营管理；通过 e-HR 信息系统初步搭建母子公司人力资源管控体系跨产业、跨条线、跨部门的信息共享平台，实现信息共享，提升沟通效率；通过制度文化对接、资源整合、统筹管理，不断推进各控股子公司创新、创优、创质、做大、做强、做专。

#### 四、公司因不适用准则规定或特殊原因，未按准则披露的情况和原因说明

适用 不适用

## 第五节 重要事项

### 一、普通股利润分配或资本公积金转增预案

#### (一) 现金分红政策的制定、执行或调整情况

公司章程第一百五十二条规定了利润分配原则、利润分配方式、利润分配条件、现金分红的比例以及利润分配信息披露。



考虑到公司成长性和长远发展需要，公司在报告期内实施了 2015 年半年度资本公积金转增股本方案：以截止 2015 年 6 月 30 日总股本 990,043,368 股为基数，以资本公积金向全体股东每 10 股转增 10 股，合计转增 990,043,368 股，转增完成后公司总股本将变更为 1,980,086,736 股，该资本公积金转增股本事项已于 2015 年 10 月 15 日实施完毕，并已办理完毕工商登记手续。公司 2015 年度不进行利润分配，也不进行资本公积金转增股本。

报告期内，公司未发生调整现金分红政策的情况。

**(二) 公司近三年（含报告期）的普通股利润分配方案或预案、资本公积金转增股本方案或预案**

单位：万元 币种：人民币

分红年度	每 10 股送红股数 (股)	每 10 股派息数(元) (含税)	每 10 股转增数 (股)	现金分红的数额 (含税)	分红年度合并报表中归属于上市公司股东的净利润	占合并报表中归属于上市公司股东的净利润的比率 (%)
2015 年			10.00		42,227.69	
2014 年					18,271.41	
2013 年		1.00		9,900.43	30,289.45	32.69

**(三) 报告期内盈利且母公司可供普通股股东分配利润为正，但未提出普通股现金利润分配预案的，公司应当详细披露原因以及未分配利润的用途和使用计划**

适用  不适用

报告期内盈利且母公司可供普通股股东分配利润为正，但未提出普通股现金利润分配预案的原因	未分配利润的用途和使用计划
考虑到公司战略转型和长远发展需要，公司董事会拟定 2015 年度不进行利润分配，也不进行资本公积金转增股本。	<p>2015年，随着中国制造2025、一带一路、“互联网+”等国家发展战略逐步落地，智能电网、智慧城市、能源互联网等重大规划的发展，为公司完善产业链、推进国际化进程带来了新机遇与新挑战。公司预计在2016年度，对以下几个方面加大投入：</p> <p>1、公司将继续完善互联网金融闭环、能源互联网闭环：持续加大电商平台投入，继续完善物流端，在融资环节扩充资金来源渠道，搭建第三方支付体系以及加强在分布式能源、智慧微网、终端能效管控流量入口、节能云平台以及碳资产管理等能源互联网中后端环节的布局等；</p> <p>2、公司通过发行股份与支付现金相结合的方式，购买了远东福斯特100%股权，随着国家对新能源汽车行业政策支持力度的不断加大，新能源汽车行业处于历史性发展时期，为抓住发展机遇，公司将加大对福斯特在动力电池、电池梯级利用等方面的投入以及保证业务快速增长过程中所需的营运资金。</p> <p>3、公司控股子公司艾能电力转型“清洁能源与智能电网总体解决方案服务商”，重点发展EPC业务，新设控股子公司远东集成主要业务亦集中在EPC，根据EPC工程项目的行业特点，公司未来在该板块尚需大量资金投入。</p> <p>公司十分重视对投资者的合理回报，同时兼顾公司的可持续发展，以保持</p>

	<p>利润分配的连续性和稳定性。公司董事会在综合考虑公司所处行业特点、发展阶段、自身经营模式、盈利水平以及未来资金支出安排等因素的情况下,从平衡公司当前资金需求与未来发展投入、股东短期现金分红回报与中长期回报的角度考虑,提出了上述利润分配预案。</p>
--	--

**二、承诺事项履行情况**

√适用 □不适用

**(一) 公司、股东、实际控制人、收购人、董事、监事、高级管理人员或其他关联方在报告期内或持续到报告期内的承诺事项**

承诺背景	承诺类型	承诺方	承诺内容	承诺时间及期限	是否有履行期限	是否及时严格履行	如未能及时履行应说明未完成履行的具体原因	如未能及时履行应说明下一步计划
与重大资产重组相关的承诺	其他	远东控股集团	自新远东股权过户至远东智慧能源名下之日起,若远东智慧能源或新远东因新远东原有股权转让而承担任何索赔、损失、损害、开支及费用,远东控股集团将作出及时、足额的补偿。		否	是		
与重大资产重组相关的承诺	其他	远东控股集团	如果新远东因使用高滕镇天生圩村集体建设用地而遭受相关政府部门处罚、土地被收回或者遭受其它损失(包括但不限于罚款、违约金、赔偿金、搬迁费等),将由远东控股集团承担。除新远东已缴付的租金外,远东控股集团承担未来应向高滕镇天生圩村缴纳的宜集用(2008)16000120号土地的租赁费用。		否	是		
与重大资产重组相关的承诺	其他	远东控股集团、蒋锡培	远东控股集团及实际控制人将采取切实、有效的措施完善远东智慧能源的公司治理结构,并保证与远东智慧能源在人员、财务、资产、机构、业务等方面相互独立。		否	是		
与重大资产重组相关的承诺	解决同业竞争	远东控股集团、蒋锡培	本次认购完成后,在远东控股集团作为远东智慧能源的控股股东期间,远东控股集团及远东控股集团所控制的其他子公司、分公司、合营或联营公司及其他任何类型的企业将不存在从事与远东智慧能源或其子公司、分公司、合营或联营公司有相同或类似业务的情形,与远东智慧能源之间不存在同业竞争;不利用远东智慧能源控股股东地位,损害远东智慧能源及其他股东的利益。在蒋锡培作为远东智慧能源的实际控制人期间,其本人及其本人所控制的其他任何类型的企		否	是		

			业将不存在从事与远东智慧能源及其子公司有相同或类似业务的情形，与远东智慧能源之间不存在同业竞争；其本人不会利用远东智慧能源实际控制人地位损害远东智慧能源及其他股东的利益。				
与重大资产重组相关的承诺	解决关联交易	远东控股集团、蒋锡培	远东控股集团和实际控制人蒋锡培将善意履行作为远东智慧能源控股股东和实际控制人的义务，不利用控股股东和实际控制人地位，就远东智慧能源与本公司或本公司控制的和本实际控制人或本实际控制人控制的其他公司相关的任何关联交易采取任何行动，故意促使远东智慧能源的股东大会或董事会作出侵犯远东智慧能源和其他股东合法权益的决议。如果远东智慧能源必须与本公司或本公司控制的和本实际控制人或本实际控制人控制的其他公司发生任何关联交易，则承诺将促使上述交易的价格以及其他协议条款和交易条件是在公平合理且如同与独立第三者的正常商业交易的基础上决定。远东控股集团及实际控制人将不会要求和接受远东智慧能源给予的与其在任何一项市场公平交易中给予第三者的条件相比更优惠的条件。		否	是	
与重大资产重组相关的承诺	其他	远东控股集团、蒋锡培	自本承诺出具之日起，不利用决策控制优势，占用远东电缆、新远东、复合技术、远东智慧能源及其他下属公司资金，不损害上市公司及社会公众股股东的利益。		否	是	
与重大资产重组相关的承诺	其他	远东控股集团、蒋锡培	远东控股集团和实际控制人将尽到诚信勤勉、守法经营的义务，积极妥善地经营管理远东置业，做好无锡远东置业有限公司股权的保值增值工作，避免因无锡远东置业有限公司股权价值损失造成质押目的无法实现。		否	是	
与重大资产重组相关的承诺	其他	远东控股集团	若经有关政府主管部门认定三家公司需为公司员工补缴2010年1月以前未缴存的住房公积金或受到处罚或被任何利益相关方提出权利要求时，远东控股集团将承担经主管部门认定并要求公司补缴的全部住房公积金款项、处罚款项，且承担被任何利益相关方提出权利要求的赔偿、补偿款项，以及由上述事项产生的应由公司负担的其他所有相关费用。		否	是	
与发行股份购买资产及支付现金并募集配套资金相关的承诺	其他	远东控股集团、蒋锡培	远东控股集团和实际控制人蒋锡培为保证远东智慧能源的独立运作，保护中小股东的利益，承诺与远东智慧能源做到人员独立、资产独立完整、业务独立、财务独立、机构独立。		否	是	
与发行股份购买资产及支付	解决关联交易	远东控股集团、蒋锡培	远东控股集团和实际控制人蒋锡培承诺尽量避免或减少与其关联的企业与远东智慧能源及其下属子公司之间的关联交易；对于无法避免或有合理理由存在的关		否	是	

<p>现金并募集配套资金相关的承诺</p>			<p>联交易，将与远东智慧能源依法签订规范的关联交易协议，并按照有关法律、法规、规章、其他规范性文件 and 公司章程的规定履行批准程序；关联交易价格按照市场原则确定，保证关联交易价格具有公允性；保证按照有关法律、法规、规章、其他规范性文件 and 公司章程的规定履行关联交易的信息披露义务；保证不利用关联交易非法移转远东智慧能源的资金、利润，不利用关联交易损害远东智慧能源及非关联股东的利益。</p>					
<p>与发行股份购买资产及支付现金并募集配套资金相关的承诺</p>	<p>解决同业竞争</p>	<p>远东控股集团、蒋锡培</p>	<p>远东控股集团和实际控制人蒋锡培未直接或间接投资于任何与远东智慧能源（包括其子公司）存在相同或类似业务的公司、企业或其他经营实体，未自己经营或为他人经营与远东智慧能源相同或类似的业务；不直接或间接进行与远东智慧能源有相同或类似业务的投资，不会直接或间接新设或收购从事与远东智慧能源有相同或类似业务的子公司、分公司等经营性机构，不会自行或协助他人在中国境内或境外成立、经营、发展任何与远东智慧能源业务直接竞争或可能竞争的业务、企业、项目或其他任何经营性活动，以避免对远东智慧能源的生产经营构成新的、可能的直接或间接的业务竞争。远东控股集团和实际控制人蒋锡培控制的其他企业研究开发、引进的或与他人合作开发的与远东智慧能源生产、经营有关的新技术、新产品，远东智慧能源有优先受让、生产的权利；如拟出售与远东智慧能源生产、经营相关的任何其他资产、业务或权益，远东智慧能源均有优先购买的权利；且在出售或转有关资产或业务时给予远东智慧能源的条件不劣于向任何独立第三方提供的条件。不利用远东智慧能源控制关系，损害远东智慧能源及其他股东的利益。如有违反，远东控股集团和实际控制人蒋锡培将采取积极措施消除同业竞争，并承担由此给远东智慧能源或其他股东造成的直接或间接经济损失、索赔责任及额外的费用支出。以上每一项承诺均为可独立执行之承诺，任何一项承诺若被认定无效或终止将不影响其他各项承诺的有效性，且远东控股集团作为上市公司控股股东和实际控制人蒋锡培作为上市公司实际控制人期间及转让全部股份之日起一年内均持续有效且不可变更或撤销。</p>	<p>否</p>	<p>是</p>			
<p>与股份减持有关的承诺</p>	<p>股份限售</p>	<p>远东控股集团</p>	<p>公司控股股东远东控股集团承诺：此前未减持公司股票，今年内也不会减持所持有的公司股票，以实际行动体现对上市公司的坚定信心，切实维护和提升投资者利益。</p>	<p>2015年12月31日</p>	<p>是</p>	<p>是</p>		
<p>与发行股份购买资</p>	<p>解决关联</p>	<p>蔡道国、蔡强、颜</p>	<p>在本次交易之前，本人及一致行动人与远东智慧能源不存在关联关系及不存在关联交易。本次交易亦不构</p>	<p>否</p>	<p>是</p>			

<p>产及支付现金并募集配套资金相关的承诺</p>	<p>交易</p>	<p>秋娥</p>	<p>成关联交易。                  本次交易完成后，本人、一致行动人以及控制的企业(如有)将尽可能减少和避免与远东智慧能源及其控股子公司的关联交易，不会利用自身作为远东智慧能源股东之地位谋求与远东智慧能源在业务合作等方面给予优于市场第三方的权利；不会利用自身作为远东智慧能源股东之地位谋求与远东智慧能源达成交易的优先权利。                  若发生必要且不可避免的关联交易，本人、一致行动人及其控制的企业将与远东智慧能源及其控股子公司按照公平、公允、等价有偿等原则依法签订协议，履行合法程序，并将按照有关法律法规和远东智慧能源公司章程的规定履行信息披露义务及相关内部决策、报批程序，关联交易价格依照与无关联关系的独立第三方进行相同或相似交易时的价格确定，保证关联交易价格具有公允性，亦不利用该等交易从事任何损害远东智慧能源及远东智慧能源其他股东合法权益的行为。                  本人、一致行动人将善意履行作为远东智慧能源股东的义务，充分尊重远东智慧能源的独立法人地位，保障远东智慧能源独立经营、自主决策。本人保证将依照远东智慧能源公司章程的规定参加股东大会，平等地行使相应权利，承担相应义务，不利用股东地位谋取不正当利益，不利用关联交易非法转移远东智慧能源及其下属企业的资金、利润，保证不损害远东智慧能源及远东智慧能源其他股东的合法权益。                  若违反上述承诺和保证，本人及一致行动人将分别、且共同地对前述行为而给远东智慧能源造成的损失向远东智慧能源进行赔偿。</p>					
<p>与发行股份购买资产及支付现金并募集配套资金相关的承诺</p>	<p>解决同业竞争</p>	<p>蔡道国、蔡强、颜秋娥</p>	<p>为了避免与远东智慧能源产生同业竞争，蔡道国、蔡强、颜秋娥郑重承诺如下：                  (1) 于本承诺函签署之日，除本人、一致行动人入股及任职远东福斯特新能源有限公司外，本人及一致行动人不存在自己或为他人经营、投资、合作经营、兼职、提供顾问服务而从事与远东智慧能源(含远东智慧能源直接、间接控制的公司、企业，下同)构成实质性同业竞争的业务和经营；                  (2) 未经远东智慧能源同意，本人在远东福斯特新能源有限公司任职期间及离职 2 年内，均将不以直接或间接的方式，或通过直接或间接控制其他经营主体或自然人的方式从事与远东智慧能源及远东福斯特新能源有限公司交割日时及交割日后远东福斯特新能源有限公司董事会先于本人批准投资的相同或类似且损害远东福斯特新能源有限公司利益的业务；不在同远东</p>	<p>任职期间及离职 2 年内</p>	<p>是</p>	<p>是</p>		

			智慧能源或远东福斯特新能源有限公司存在相同或类似业务或与远东福斯特新能源有限公司利益冲突的相关业务的实体任职或担任任何形式的顾问； (3) 本人违反不竞争承诺的，则本人因违反不竞争承诺所获得的收益全部归远东智慧能源所有，并且应将远东福斯特新能源有限公司 100%股权转让价款总额的 20%作为赔偿金支付给远东智慧能源，远东智慧能源书面豁免的除外。				
与发行股份购买资产及支付现金并募集配套资金相关的承诺	股份限售	蔡道国、蔡强、颜秋娥	交易对方中蔡道国因本次发行取得的股份自该等股份发行结束之日起 12 个月内将不以任何方式转让，自发行结束之日起满 12 个月至第 36 个月内每 12 个月减持份额不超过其因本次发行取得股份（包括后续转增或送股取得的股份）的 25%，自发行结束之日起满第 36 个月至第 60 个月每 12 个月减持份额不超过其因本次发行取得股份（包括后续转增或送股取得的股份）的 5%，自发行结束之日起满 60 个月至第 120 个月每 12 个月减持份额不超过其因本次发行取得股份（包括后续转增或送股取得的股份）的 8%；蔡强因本次发行取得的股份自该等股份发行结束之日起 36 个月内将不以任何方式转让，自发行结束之日起满 36 个月至第 60 个月每 12 个月可减持份额不超过其因本次发行取得股份（包括后续转增或送股取得的股份）的 30%，自发行结束之日起满 60 个月至第 120 个月每 12 个月减持份额不超过其因本次发行取得股份（包括后续转增或送股取得的股份）的 8%；颜秋娥因本次发行取得的股份自该等股份发行结束之日起 12 个月内将不以任何方式转让，自发行结束之日起满 12 个月至第 36 个月内每 12 个月减持份额不超过其因本次发行取得股份（包括后续转增或送股取得的股份）的 25%，自发行结束之日起满第 36 个月至第 60 个月每 12 个月减持份额不超过其因本次发行取得股份（包括后续转增或送股取得的股份）的 5%，自发行结束之日起满 60 个月至第 120 个月每 12 个月减持份额不超过其因本次发行取得股份（包括后续转增或送股取得的股份）的 8%。上述转让包括但不限于通过证券市场公开转让或通过协议方式转让，且上述各方任意期间可减持份额而未减持的股份数额可累积至以后任意期间减持。	股份发行结束之日起 120 个月	是	是	

(二) 公司资产或项目存在盈利预测，且报告期仍处在盈利预测期间，公司就资产或项目否 达到原盈利预测及其原因作出说明

### 1、远东福斯特

报告期内，公司向远东福斯特原股东发行股份及支付现金购买其所持有的远东福斯特 100% 股权，其原股东（即蔡道国、颜秋娥、蔡强）作出了远东福斯特 2015 年度、2016 年度、2017 年度的盈利预测承诺。公司聘请江苏公证对 2015 年度盈利预测执行情况进行了专项审核并出具了《关于业绩承诺实现情况的专项审核报告》（具体详见 2016 年 4 月 29 日刊登在《上海证券报》、《证券时报》、《证券日报》、《中国证券报》及上海证券交易所网站的报告全文），2015 年度远东福斯特实现归属于母公司所有者的净利润为 11,397.23 万元，扣除非经常性损益后归属于母公司所有者的净利润为 11,904.03 万元。

单位：万元

年度	承诺净利润	实现净利润	盈利完成情况
2015 年	7,500.00	11,397.23	已完成
2016 年	9,500.00	/	/
2017 年	13,000.00	/	/

注：本表格中所指净利润是年度经审计合并报表中归属于母公司所有者的扣除非经常性损益后的税后净利润和归属于母公司所有者税后净利润孰低者。

### 2、艾能电力

2014 年 6 月 23 日，公司与朱柯丁、童建民共同签署《股权转让协议》和《补充协议》，协议各方一致同意并确认由公司按协议约定收购艾能电力 51% 的股权。朱柯丁作为艾能电力控股股东、实际控制人，向智慧能源承诺：艾能电力 2014 年度、2015 年度和 2016 年度分别实现净利润不低于人民币 3000 万元、3600 万元、4320 万元。智慧能源同意，在 2014 年度、2015 年度和 2016 年度业绩目标承诺净利润总额不变的条件下，若经艾能电力董事会或股东会决议同意，艾能电力进行相关能源投资项目的开发等事项，智慧能源同意将能源投资项目前期费用进行单独列支，并按每年度经审计的实际发生费用（“能源项目费用”）金额对业绩目标做如下调整：2014 年度承诺净利润金额调整为 3000 万元减去 2014 年度能源项目费用的差额；2015 年度承诺净利润金额调整为 3600 万元减去 2015 年度能源项目费用的差额，各方同意，经调整后的艾能电力 2014 年度承诺净利润不得低于 2,500 万元，2015 年度承诺净利润不得低于 3,000 万元，2016 年度承诺净利润不得低于 5,420 万元。其中，“净利润”是年度经审计合并报表中归属于母公司所有者的（以扣除非经常性损益后两者孰低）税后净利润。

单位：万元

年度	承诺净利润	调整后承诺净利润	实现净利润	盈利完成情况
2014 年度	3,000	2,500	2,981.01	已完成
2015 年度	3,600	3,000	3,668.09	已完成
2016 年度	4,320	5,420	/	/

艾能电力 2015 年度经审计净利润为 3,706.80 万元，扣非后净利润为 3,668.09 万元。根据协议约定，2015 年净利润取扣非后净利润 3,668.09 万元，2015 年业绩承诺完成率为 101.89%。净利润同比增长 23.05%，符合协议约定之每年度净利润的增长幅度不得低于 20%。

### 3、水木源华

公司于2014年5月30日以协议转让方式收购水木源华51%股份，吕强作为水木源华的控股股东、实际控制人，与管理层股东共同向智慧能源承诺：水木源华2014年度至2016年度，每年度净利润分别不低于4560万元、5472万元、6570万元。“净利润”指标是水木源华年度经审计合并报表中归属于母公司所有的(扣除非经常性损益后孰低)税后净利润。

单位：万元

年度	承诺净利润	实现净利润	盈利完成情况
2014 年	4,560.00	4,583.97	已完成
2015 年	5,472.00	5,485.50	已完成
2016 年	6,570.00	/	/

### 4、宜能电气

王曦昕作为宜能电气的实际控制人，向公司承诺：宜能电气 2015 年度至 2017 年度，每年度净利润分别不低于 750 万元、1000 万元、1350 万元。若在业绩承诺期内（指 2015 年度、2016 年度、2017 年度）任一年度宜能电气未完成约定的业绩目标，则王曦昕任一年度需向公司支付约定的补偿价款。

单位：万元

年度	承诺净利润	实现净利润	盈利完成情况
2015 年	750.00	-396.19	未完成
2016 年	1,000.00	/	/
2017 年	1,350.00	/	/

报告期内，远东福斯特、水木源华、艾能电力发展态势良好，依托远东平台、发挥协同优势，均完成了盈利预测。报告期内宜能电气尚处于发展战略、业务布局调整阶段，与公司及各子公司之间的协同效应发挥尚不明显等原因未完成盈利目标，公司第七届董事会第四十二次会议审议通过了《关于宜能电气 2015 年度业绩承诺未实现情况的说明》，公司将根据补充协议的约定，持续关注宜能电气后续业绩，并督促交易对方在规定的时间内以约定的方式进行补偿。

### 三、报告期内资金被占用情况及清欠进展情况

适用 不适用

### 四、董事会对会计师事务所“非标准审计报告”的说明

#### (一) 董事会、监事会对会计师事务所“非标准审计报告”的说明

适用 不适用



**(二) 董事会对会计政策、会计估计或核算方法变更的原因和影响的分析说明**

适用 不适用

**(三) 董事会对重要前期差错更正的原因及影响的分析说明**

适用 不适用

**五、聘任、解聘会计师事务所情况**

单位：万元 币种：人民币

	现聘任
境内会计师事务所名称	江苏公证天业会计师事务所(特殊普通合伙)
境内会计师事务所报酬	150
境内会计师事务所审计年限	12

	名称	报酬
内部控制审计会计师事务所	江苏公证天业会计师事务所(特殊普通合伙)	30

聘任、解聘会计师事务所的情况说明

适用 不适用

审计期间改聘会计师事务所的情况说明

无

**六、面临暂停上市风险的情况**

**(一) 导致暂停上市的原因以及公司采取的消除暂停上市情形的措施**

无

**七、破产重整相关事项**

适用 不适用

**八、重大诉讼、仲裁事项**

适用 不适用

**九、上市公司及其董事、监事、高级管理人员、控股股东、实际控制人、收购人处罚及整改情况**

适用 不适用

**十、报告期内公司及其控股股东、实际控制人诚信状况的说明**

报告期内，公司及控股股东、实际控制人不存在未履行法院生效判决，不存在数额较大债务到期未清偿等不良诚信状况。

**十一、公司股权激励计划、员工持股计划或其他员工激励情况及其影响**

适用 不适用

**(一) 临时公告未披露或有后续进展的激励情况**

股权激励情况

适用 不适用

员工持股计划情况

适用 不适用

其他激励措施

适用 不适用

**(二) 报告期公司激励事项相关情况说明**

公司控股股东激励远东控股集团及其下属控股子公司（含公司及下属控股子公司）所有企龄一年及以上的董事、监事、班组长及以上管理人员，硕士及以上学历，助理职称及以上专业技术人员包括公司优秀营销经理，总人数不超过 3000 人（具体参加人数根据核心员工实际情况确定），积极长期增持智慧能源股票，增持总规模不超过 30 亿元（按初始购买价格和总额计算），具体详见公司于 2015 年 9 月 22 日披露的《关于控股股东激励核心员工长期增持智慧能源股票的公告》（编号：临 2015-101）。

**十二、重大关联交易**

适用 不适用

**(一) 资产或股权收购、出售发生的关联交易**

**1、已在临时公告披露且后续实施无进展或变化的事项**

事项概述	查询索引
公司收购控股股东远东控股集团持有的水本源华 10.1936%的股份。本次交易以具有从事证券、期货业务资格的评估机构出具的评估报告的评估值为基础，由双方协商确定交易价格为 7,371.00 万元。	详见 2015 年 10 月 17 日《关于签署股份转让协议暨关联交易的公告》（编号：临 2015-110）

**2、已在临时公告披露，但有后续实施的进展或变化的事项**

无

**3、临时公告未披露的事项**

适用 不适用

**4、涉及业绩约定的，应当披露报告期内的业绩实现情况**

无

十三、重大合同及其履行情况

(一) 托管、承包、租赁事项

√适用 □不适用

1、 托管情况

□适用 √不适用

2、 承包情况

□适用 √不适用

3、 租赁情况

□适用 √不适用

(二) 担保情况

√适用 □不适用

单位：万元 币种：人民币

公司对外担保情况（不包括对子公司的担保）													
担保方	担保方与上市公司的关系	被担保方	担保金额	担保发生日期（协议签署日）	担保起始日	担保到期日	担保类型	担保是否已经履行完毕	担保是否逾期	担保逾期金额	是否存在反担保	是否为关联方担保	关联关系
报告期内担保发生额合计（不包括对子公司的担保）													
报告期末担保余额合计（A）（不包括对子公司的担保）									0				
公司及其子公司对子公司的担保情况													
报告期内对子公司担保发生额合计									74,000				
报告期末对子公司担保余额合计（B）									119,000				
公司担保总额情况（包括对子公司的担保）													
担保总额（A+B）									119,000				
担保总额占公司净资产的比例（%）									28.62				
其中：													
为股东、实际控制人及其关联方提供担保的金额（C）									0				
直接或间接为资产负债率超过70%的被担保对象提供的债务担保金额（D）									72,000				
担保总额超过净资产50%部分的金额（E）									0				
上述三项担保金额合计（C+D+E）									72,000				
未到期担保可能承担连带清偿责任说明													
担保情况说明									根据《关于规范上市公司与关联方资金往来及上市公司对外担保若干问题的通知》（证监发[2003]56号）等有关规定，公司独立董事对公司2015年度累计和当期对外担保情况、董事会会议审议程序以及被担保对象的基本情况进行了核查，认为公司未发生向控股股东及其关联方提供担保的事项，报告				

	期内发生的对外担保符合监管机构所发布的规范性文件要求，被担保对象均为公司子公司，公司对其有管控权，且具备良好的偿债能力，担保风险小，不会对公司及子公司生产经营产生不利影响。
--	--

(三) 委托他人进行现金资产管理的情况

1、委托理财情况

适用 不适用

单位:元 币种:人民币

受托人	委托理财产品类型	委托理财金额	委托理财起始日期	委托理财终止日期	报酬确定方式	实际收回本金金额	实际获得收益	是否经过法定程序	计提减值准备金额	是否关联交易	是否涉诉	关联关系
兴业银行	结构性存款	3,500,000	2015/12/25	2016/1/18	固定利率	3,500,000	5,063.01			否	否	
平安银行	智富账户	660,000	2015/12/23		固定利率					否	否	
中国工商银行	结构性存款	100,000	2015/8/31		浮动利率					否	否	
合计	/	4,260,000	/	/	/	3,500,000	5,063.01	/		/	/	/
逾期未收回的本金和收益累计金额(元)												
委托理财的情况说明												

2、委托贷款情况

适用 不适用

3、其他投资理财及衍生品投资情况

适用 不适用

(四) 其他重大合同

十四、其他重大事项的说明

适用 不适用

## 十五、积极履行社会责任的工作情况

### （一）社会责任工作情况

公司董事会和管理层始终积极承担社会责任，重视保护股东、员工合法权益，诚信对待客户、供应商和债权人等利益相关者，积极参与环境保护，支持社会公益和慈善事业，认真履行对社会、股东、员工和其他利益相关方应尽的责任和义务，以促进公司的和谐发展：

#### （一）投资者权益保护

公司根据《公司法》、《证券法》、《上市公司治理准则》等法律法规，不断完善公司治理结构，形成了以股东大会、董事会、监事会及管理层为主体结构的决策与经营体系，切实保障股东特别是中小股东的合法权益。公司严格遵守相关法律法规的要求，认真履行信息披露的义务，确保信息披露的及时、真实、准确、完整和公平，通过接待投资者调研、电话交流、业绩说明会、上证 e 互动等方式与投资者保持良好的沟通。

#### （二）员工权益保护

作为国内知名民营企业，公司多次被评为中国最佳雇主企业、全国学习型企业等称号，公司坚持以人为本，以“六子登科”保障提升员工幸福感，通过贯彻执行“和灵”文化，切实维护员工权益，积极为员工提供实现自我价值的发展平台和环境，促进企业与员工共同成长。

1. 公司严格遵守《劳动法》等相关法律法规规定，与员工签订规范的《劳动合同》，按时为员工缴纳五险一金。公司持续完善人力资源管理体系，建立人力资源战略与业务战略的滚动规划机制与流程，建立“接力 100”人才培养项目，历练培养高素质管理人才；携手中兴通讯等联合开展战略性国际化人才培养项目，打造优秀的国际化人才。

2. 公司切实关注员工健康、安全，公司有健全的《安全现场制度》，制定了相应的应急救援措施。通过落实安全生产责任，健全完善制度，强化监管力度，加大危险源排查与整改，建立完善的培训机制等举措，不断提高公司的安全生产管理水平，为员工创造安全的工作环境。在行业内率先通过了 OHSAS18001 职业健康安全管理体系认证，获得江苏省安全文化建设示范企业称号，是宜兴市安全生产协会第一届副会长单位。公司每年组织员工进行职业健康体检及女员工专项体检，保障员工身体健康。

3. 公司常年组织员工野外拓展、一日二日游等活动，丰富员工业余生活；为奖励公司先进员工，每年组织上年度先进个人境内和境外游。

#### （三）其他利益相关者权益保护

公司一直以来倡导诚信经营，并树立了“以德立信、以信致远、诚信为本”的诚信理念，遵守商业准则、诚信经营、乐于奉献，在公司内部建立了良好的道德行为规范。公司建立并持续完善了企业道德行为监测体系，要求规范管理、诚信对待客户、公正对待供应商，形成了从高层到基层、从产业链上游到下游一整套的评价体系，规范了公司道德行为。

#### （四）环境资源的保护

公司高度重视环境保护、清洁生产和节能减排工作，不断改进技术，公司在行业内率先通过了 ISO9001 质量管理体系、ISO14001 环境保护体系、ISO50001 能源管理体系、ISO10012 测量管

理体系、GJB9001 国军标质量管理体系、ISO14001:2004 环境管理体系、TS16949 汽车质量认证体系，通过严格落实体系要求，不断促进公司内外部环境改善。

公司持续推行并完善无纸化办公，提高流程运行效率和服务质量；推进智慧信息平台项目，全面扩展、深化智慧信息平台功能，提高信息系统对企业运营管理的支撑能力。

#### （五）积极履行企业社会责任

公司持续不断开展和参加慈善公益、阳光助学、扶贫济困等活动，对公司特困员工及时给予帮助。二十多年来，公司对身障人这个特殊群体不离不弃，持续不断的进行其就业创业的帮扶与培训。截至 2015 年底，公司共吸纳 2000 多名身障人士就业。

## （二）属于国家环境保护部门规定的重污染行业的上市公司及其子公司的环保情况说明

2015 年 1 月-10 月，公司医药产业为中成药生产行业，属于国家环境保护部门规定的重污染行业，公司在生产经营过程中，能够严格遵守环保各项法律法规，认真履行环保义务，无违反环保法律法规的行为，未受过环保部门的行政处罚，未发生过环境污染事故。2015 年 10 月公司医药产业资产剥离完成后，公司不再涉及医药行业。

公司制定了完善的企业环境管理制度、岗位工作制度、处理设施操作流程等规章制度，并在生产经营过程中严格执行规章制度的规定；公司不产生危险废物，产生的一般性工业固体废物主要来源于工艺过程中产生的药渣、燃煤灰渣、除尘灰等，均做到了综合利用，妥善处置；公司建立了污水处理设施的作业指导书，指派专人保证了废气污染源控制措施、废水处置设施的正常运转，并进行周期性检查和维护；公司按相关要求进行了排污申报登记，申领了排污许可证，污染物排放总量满足许可证规定的排放量，公司污染源均基本实现达标排放。

## 十六、可转换公司债券情况

适用 不适用

## 第六节 普通股股份变动及股东情况

### 一、普通股股本变动情况

#### (一) 普通股股份变动情况表

##### 1、普通股股份变动情况表

单位：股

	本次变动前		本次变动增减（+，-）					本次变动后	
	数量	比例（%）	发行新股	送股	公积金转股	其他	小计	数量	比例（%）
一、有限售条件股份			102,902,374				102,902,374	102,902,374	4.94
二、无限售条件流通股	990,043,368	100.00			990,043,368		990,043,368	1,980,086,736	95.06
1、人民币普通股	990,043,368	100.00			990,043,368		990,043,368	1,980,086,736	95.06
三、普通股股份总数	990,043,368	100.00	102,902,374		990,043,368		1,092,945,742	2,082,989,110	100.00

##### 2、普通股股份变动情况说明

公司于2015年8月27日召开的第七届董事会第二十九次会议和2015年9月15日召开的2015年第四次临时股东大会审议通过了《关于2015年半年度资本公积金转增股本的议案》，以公司截止2015年6月30日总股本990,043,368股为基数，以资本公积金向全体股东每10股转增10股，合计转增990,043,368股，本次转增完成后公司总股本将变更为1,980,086,736股，该资本公积金转增股本事项已于2015年10月15日实施完毕，并已办理完毕工商登记手续。

2015年公司通过发行股份及支付现金购买资产并募集配套资金的方式收购远东福斯特100%股权，远东福斯特已于2015年12月7日办妥过户手续及相关工商变更登记手续，本次交易发行股份部分完成。该部分新股发行后股本变更为人民币2,082,989,110元。

##### 3、普通股股份变动对最近一年和最近一期每股收益、每股净资产等财务指标的影响（如有）

资本公积金转增股本方案实施后，按新股本2,082,989,110股摊薄计算的公司2014年基本每股收益为0.0923元/股；2015年三季度基本每股收益为0.0779元/股。

财务指标	2014年度		2015年三季度	
	摊薄前	摊薄后	摊薄前	摊薄后
每股收益	0.1846	0.0923	0.2524	0.1262
每股净资产	3.15	1.57	3.24	1.62

##### 4、公司认为必要或证券监管机构要求披露的其他内容

#### (二) 限售股份变动情况

适用 不适用

### 二、证券发行与上市情况

**(一) 公司普通股股份总数及股东结构变动及公司资产和负债结构的变动情况**

公司于2015年8月27日召开的第七届董事会第二十九次会议和2015年9月15日召开的2015年第四次临时股东大会审议通过了《关于2015年半年度资本公积金转增股本的议案》，以公司截止2015年6月30日总股本990,043,368股为基数，以资本公积金向全体股东每10股转增10股，合计转增990,043,368股，本次转增完成后公司总股本将变更为1,980,086,736股，该资本公积金转增股本事项已于2015年10月15日实施完毕，并已办理完毕工商登记手续。

2015年公司通过发行股份及支付现金购买资产并募集配套资金的方式收购远东福斯特100%股权，远东福斯特已于2015年12月7日办妥过户手续及相关工商变更登记手续，本次交易发行股份部分完成。该部分新股发行后股本变更为人民币2,082,989,110元。

报告期内，无其他因证券发行与上市引起的股东结构及公司资产和负债结构的变动。

**三、 股东和实际控制人情况**

**(一) 股东总数**

截止报告期末普通股股东总数(户)	86,105
年度报告披露日前上一月末的普通股股东总数(户)	87,551

**(二) 截止报告期末前十名股东、前十名流通股东（或无限售条件股东）持股情况表**

单位:股

前十名股东持股情况							
股东名称 (全称)	报告期内增 减	期末持股数量	比例 (%)	持有有 限售条 件股份 数量	质押或冻结情况		股东 性质
					股 份 状 态	数 量	
远东控股集团有限公司	990,043,368	1,490,084,782	71.54		质 押 冻 结	1,151,900,000 8,000,000	境内非 国有法 人
胡元明	10,162,600	10,162,600	0.49		无		未知
上海藏源生物科技有限公司	-18,264,847	8,012,000	0.38		无		境内非 国有法 人
全国社保基金一一四组合	6,401,540	6,401,540	0.31		无		其他
中国工商银行股份有限公司—嘉实事件驱动股票型证券投资基金	5,002,500	5,002,500	0.24		无		其他
富国基金—建设银行—中国人寿—中国人寿委托富国基金混合型组合	4,599,922	4,599,922	0.22		无		其他
杜运志	4,350,000	4,350,000	0.21		无		其他



中国建设银行股份有限公司—富国中证新能源汽车指数分级证券投资基金	4,214,070	4,214,070	0.20		无		其他
中国建设银行—宝盈资源优选股票型证券投资基金	3,491,476	3,491,476	0.17		无		其他
中国工商银行股份有限公司—华安MSCI中国A股指数增强型证券投资基金	3,251,276	3,251,276	0.16		无		其他

注：2015 年公司通过发行股份及支付现金购买资产并募集配套资金的方式收购远东福斯特 100%股权，远东福斯特已于 2015 年 12 月 7 日办妥过户手续及相关工商变更登记手续，本次交易发行股份部分完成。该部分新股发行后股本变更为人民币 2,082,989,110 元，本表中持股比例按照总股本为 2,082,989,110 元计算。新股发行完毕后的股本情况详见公司《发行股份购买资产之股份发行结果暨股份变动的公告》(编号：2016-002)。

前十名无限售条件股东持股情况			
股东名称	持有无限售条件流通股的数量	股份种类及数量	
		种类	数量
远东控股集团有限公司	1,490,084,782	人民币普通股	1,490,084,782
胡元明	10,162,600	人民币普通股	10,162,600
上海藏源生物科技有限公司	8,012,000	人民币普通股	8,012,000
全国社保基金一一四组合	6,401,540	人民币普通股	6,401,540
中国工商银行股份有限公司—嘉实事件驱动股票型证券投资基金	5,002,500	人民币普通股	5,002,500
富国基金—建设银行—中国人寿—中国人寿委托富国基金混合型组合	4,599,922	人民币普通股	4,599,922
杜运志	4,350,000	人民币普通股	4,350,000
中国建设银行股份有限公司—富国中证新能源汽车指数分级证券投资基金	4,214,070	人民币普通股	4,214,070
中国建设银行—宝盈资源优选股票型证券投资基金	3,491,476	人民币普通股	3,491,476
中国工商银行股份有限公司—华安MSCI中国A股指数增强型证券投资基金	3,251,276	人民币普通股	3,251,276
上述股东关联关系或一致行动的说明	经征询远东控股集团，远东控股集团与上述股东之间不存在关联关系或一致行动的情形。公司未知其他股东之间是否有关联关系或一致行动的情形。		
表决权恢复的优先股股东及持股数量的说明	无		

#### 四、控股股东及实际控制人情况

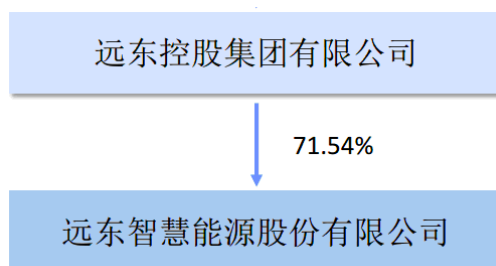
##### (一) 控股股东情况

##### 1 法人

名称	远东控股集团有限公司
单位负责人或法定代表人	蒋锡培
成立日期	1993 年 4 月 22 日

主要经营业务	项目投资、股权投资、贵金属投资咨询、利用企业自有资产对外投资及投资管理（国家法律法规禁止限制的领域除外）、资产管理（国有资产除外）；自营和代理各类商品及技术的进出口业务（国家限定企业经营或禁止进出口的商品和技术除外）；有色金属、塑料粒子、建筑材料、电工器材、智能装备的销售。（依法须经批准的项目，经相关部门批准后方可开展经营活动）
报告期内控股和参股的其他境内外上市公司的股权情况	报告期内参股的其他境内上市公司是康欣新材料股份有限公司，持股比例 2.16%（证券简称：康欣新材；证券代码：600076）
其他情况说明	未来的发展战略是：远东控股集团坚持“主业+投资”的战略，坚持“同心多元化”和“垂直业务链”发展原则，构建产业运营、投资管理两大业务平台，在有效控制风险的前提下，通过高质量项目源、高附加值跟踪管理及高回报退出机制，实现收益的最大化，以成为“全球投资管理专家”为方向，以成为“备受员工热爱、备受社会尊敬的企业”为美好愿景。

## 2 公司与控股股东之间的产权及控制关系的方框图



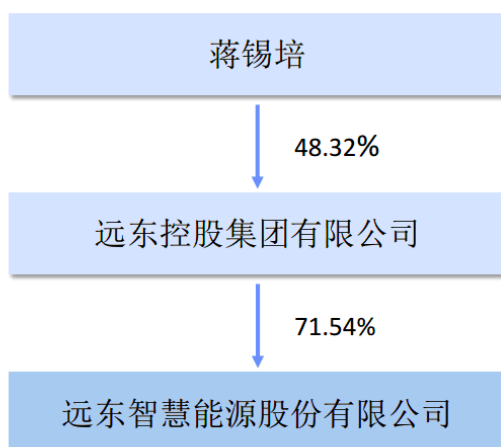
注：2015 年公司通过发行股份及支付现金购买资产并募集配套资金的方式收购远东福斯特 100%股权，远东福斯特已于 2015 年 12 月 7 日办妥过户手续及相关工商变更登记手续，本次交易发行股份部分完成。该部分新股发行后股本变更为人民币 2,082,989,110 元。

### (二) 实际控制人情况。

#### 1 自然人

姓名	蒋锡培
国籍	中国
是否取得其他国家或地区居留权	否
主要职业及职务	远东控股集团董事局主席、首席执行官，智慧能源董事长
过去 10 年曾控股的境内外上市公司情况	无

2 公司与实际控制人之间的产权及控制关系的方框图



(三) 控股股东及实际控制人其他情况介绍

无

五、股份限制减持情况说明

适用 不适用

第七节 优先股相关情况

适用 不适用

### 第八节 董事、监事、高级管理人员和员工情况

#### 一、持股变动情况及报酬情况

##### (一) 现任及报告期内离任董事、监事和高级管理人员持股变动及报酬情况

√适用 □不适用

单位：股

姓名	职务(注)	性别	年龄	任期起始日期	任期终止日期	年初持股数	年末持股数	年度内股份增减变动量	增减变动原因	报告期内从公司获得的税前报酬总额(万元)	是否在公司关联方获取报酬
蒋锡培	董事长	男	52	2013-07-31	2016-07-30	0	370,450	370,450	基于对公司未来可持续发展的信心，在二级市场增持		是
张希兰	副董事长	女	44	2013-07-31	2016-07-30						否
蒋华君	董事、首席执行官	男	52	2013-07-31	2016-07-30					66.35	否
蒋国健	董事	男	39	2013-07-31	2016-07-30						是
卞华舵	董事	男	50	2013-07-31	2016-07-30						是
汪传斌	董事、资深副总经理	男	59	2013-07-31	2016-07-30					48.44	否
钱志新	独立董事	男	70	2013-07-31	2014-12-01					10.00	否
马治中	独立董事	男	65	2013-07-31	2014-12-01						否
蔡建	独立董事	男	50	2013-07-31	2016-07-30					20.00	否
武建东	独立董事	男	52	2015-07-30	2018-07-29					8.33	否
许国强	监事长	男	55	2013-07-31	2016-07-30					34.59	否
蒋承志	监事	男	29	2013-07-31	2016-07-30						是
陈金龙	监事	男	42	2013-07-31	2016-07-30					17.52	否
毛建强	监事	男	49	2013-07-31	2016-07-30	44,034	88,068	44,034	资本公积金转增股本	13.78	否
陈静	监事	女	36	2013-07-31	2016-07-30					16.56	否
万俊	首席财务官兼董事会秘书	男	42	2013-07-31	2016-07-30					150.0	否
朱长彪	副总经理	男	44	2013-07-31	2016-07-30	0	10,000	10,000	基于对公司未来可	29.05	否

									持续发展的信心， 在二级市场增持		
张新林	副总经理	男	41	2014-10-28	2016-07-30					150.28	否
孙录	总经理助理	男	39	2013-07-31	2016-07-30					135.97	否
蒋苏雯	总经理助理	女	47	2013-07-31	2016-07-30					31.57	否
刘志君	总经理助理	男	47	2013-09-16	2016-07-30					30.14	否
甘兴忠	总经理助理	男	50	2015-07-30	2018-07-29					24.70	否
合计	/	/	/	/	/	44,034	468,518	424,484	/	787.28	/

姓名	主要工作经历
蒋锡培	远东控股集团党委书记、董事局主席、首席执行官，远东置业董事，公司第三届、第四届、第五届、第六届、第七届董事会董事、董事长，中共十六大代表，江苏省第十一次党代会代表，江苏省第十一届、十二届人大代表，亚洲制造业协会副会长，中国企业联合会、中国企业家协会副会长，中国公益事业促进会副会长，中国国际跨国公司促进会副会长，江苏省民营企业发展促进会会长，江苏省工商业联合会副主席，江苏省光电缆商会会长，远东大学校长，远东慈善基金会名誉理事长，CCTV 十大经济年度人物。
张希兰	远东控股集团董事局副主席，远东置业董事，公司第三届、第四届、第五届、第六届、第七届董事会董事、副董事长，中华民营企业联合会副会长。
蒋华君	远东控股集团党委副书记、董事，圣达电气董事长，水木源华董事长，公司第五届、第六届、第七届董事会董事、首席执行官，无锡市第十三届政协委员，中国能源学会副会长、中国机械工业企业管理协会常务理事，中国电机工程学会理事，中国电器工业协会电线电缆分会副理事长，江苏省可再生能源行业协会理事，江苏省工业经济联合会、江苏省企业联合会、江苏省企业家协会副会长。
蒋国健	曾任远东置业总经理。现任远东控股集团党委委员、董事，远东置业董事长，远东物业法人代表，上海三普实业有限公司法人代表，公司第三届、第四届、第五届、第六届、第七届董事会董事，宜兴市房地产业协会副会长。
卞华舵	远东控股集团董事，和灵资本管理（北京）有限公司董事长，远东慈善基金会监事，公司第四届、第五届、第六届、第七届董事会董事，兼任中科院研究生院 MBA 导师，首都企业家俱乐部副理事长。
汪传斌	曾任远东电缆总工程师。现任公司第七届董事会董事、资深副总经理兼电缆产业首席技术官、首席质量官，教授级高工，全国电线电缆标准化技术委员会委员，全国裸电线标准化技术委员、中国电工技术学会电线电缆专业委员会副主任委员。
钱志新	曾任无锡市经济委员会主任，盐城市政府副市长，无锡市委常委，江苏省政府副秘书长，江苏省计划与经济委员会主任，江苏省发展与改革委员会主任，公司第七届董事会独立董事。现任南京大学教授、博士生导师，江苏省苏商发展促进会理事长，江苏省企业发展工程协会会长。
马治中	曾任水利电力部政治部干事，北京市委书记秘书，北京市委办公厅副主任，北京市委副秘书长，北京市旅游商品服务总公司党委书记，中国包装进出口总公司党委书记、副总经理，国家电力公司办公厅副主任、主任，国家电网公司办公厅主任、总经理助理、顾问，公司第七届董事会独立董事。
蔡建	曾任江苏天元会计师事务所总经理，江苏中衡会计师事务所副董事长兼总经理。现任江苏公信会计师事务所董事长，公司第七届董事会独立

	董事，江苏华西村股份有限公司独立董事，民进江苏省委第九届经济与法律工作委员会副主任、民主促进会会员，南京市注册会计师协会常务理事。
武建东	曾任中国科学院科学时报首席经济学家、中国国际经济交流中心智能能源研究组组长，中国国家十二五能源重大规划中国智能能源网发展模式和实施方案课题组组长兼首席专家，中国经济体制改革研究会电力体制改革研究组组长，深化中国电力体制改革绿皮书主编。现任国际智能电网联盟理事，中国科协中国智慧能源创新发展战略课题研究组组长，中国科学院电工研究所客座研究员，中国智慧工程研究会副会长，中国科协中国智慧能源科技创新高端报告主编，公司第七届董事会独立董事。
许国强	曾任省医药总经理。现任公司第七届监事会监事、监事长，青海省民营企业家协会副会长，青海省药学会副理事长。
蒋承志	曾任中信产业投资基金管理有限公司投资分析师。现任远东控股集团董事、董事局秘书，安徽电缆董事长，艾能电力董事长，宜能电气董事长，远东福斯特董事长，江苏省青年商会副会长、无锡市青年商会常务理事、宜兴市青年商会副会长。
陈金龙	曾任远东电缆开发服务处处长助理，产品调配处处长助理、副处长，市场营销总监，市场营销总部部长助理、市场营销总部总经理助理、市场营销总部副总经理。现任公司第七届监事会监事、资深总监兼远东电缆副总经理，中国对外贸易促进委员会副理事长。
毛建强	曾任远东电缆营销经理、市场总监。现任公司第七届监事会监事、高级总监兼远东电缆总经理助理，宜兴市第十六届人大代表，广东省江苏商会副会长、投资人。
陈静	曾任复合技术总经理工作部副部长，远东电缆国际业务部部长。现任公司第七届监事会监事、高级总监兼远东电缆总经理助理，江苏省苏商发展促进会副会长，中国国际商会无锡商会、中国国际贸易促进委员会无锡市支会副会长。
万俊	曾任中兴通讯股份有限公司营销事业部财务总监、亚太区财务总监、海外资金总监、中兴集团财务公司副总经理、中兴通讯新加坡国际董事总经理。现任公司首席财务官兼董事会秘书，远东大学管理学院院长，中国总会计师杂志社常务委员。
朱长彪	曾任远东电缆电力电缆厂班长、裸线厂副厂长、交联二厂厂长、裸电线厂厂长、生产管理处处副处长、交联一厂厂长、生产管理部高级总监、工业生产总部生产资深总监。现任公司副总经理兼电缆产业首席生产官，无锡市机械工业联合会副会长，宜兴市安全生产协会副会长。
张新林	曾任国网北京经济技术研究院徐州中心设总，全国电力架空线路标准化技术委员会线路运行分委会委员。现任公司副总经理兼系统集成部首席执行官，上海艾能电力工程有限公司董事，中国节能协会节能服务产业委员会常务委员，无锡新能源商会副理事长。
孙录	曾任北京宽度文化发展有限公司首席运营官、北京康普在线科技有限公司首席执行官。现任公司总经理助理，买卖宝首席执行官，无锡市电子商务协会副理事长、中国中小企业协会副会长。
蒋苏雯	曾任远东电缆办公室主任、生技科科长、质量管理部部长、开发服务部部长、产品调配部部长、市场营销部部长、买卖宝副总经理。现任公司总经理助理，圣达电气高级副总经理。
刘志君	曾任远东电缆营销经理、地区总经理，无锡江南电缆有限公司副总经理，合肥供电公司电力电缆厂厂长，江苏中超电缆股份有限公司副总经理，买卖宝副总经理。现任公司总经理助理，安徽电缆首席执行官，天长市总商会副会长。
甘兴忠	曾任合肥电缆厂副总工程师，远东电缆质量管理部部长、总工程师助理、技术总监、资深总监，现任公司总经理助理兼远东电缆高级副总经理，安徽省江苏商会副会长。

其它情况说明

独立董事钱志新、马治中因个人原因于 2014 年 12 月离职，但在尚未聘任新的独立董事期间仍行使独立董事的职责。独立董事武建东于 2015 年 7 月 30 日经公司股东大会审议同意，被聘任为公司第七届董事会独立董事。

**(二) 董事、监事、高级管理人员报告期内被授予的股权激励情况**

适用 不适用

**二、现任及报告期内离任董事、监事和高级管理人员的任职情况**

**(一) 在股东单位任职情况**

适用 不适用

任职人员姓名	股东单位名称	在股东单位担任的职务	任期起始日期	任期终止日期
蒋锡培	远东控股集团	董事局主席	2002 年 1 月 1 日	
张希兰	远东控股集团	董事局副局长	2006 年 1 月 1 日	
蒋华君	远东控股集团	董事	2002 年 1 月 1 日	
卞华舵	远东控股集团	董事	2002 年 1 月 1 日	
蒋国健	远东控股集团	董事	2002 年 1 月 1 日	
蒋承志	远东控股集团	董事	2013 年 7 月 15 日	
在股东单位任职情况的说明				

**(二) 在其他单位任职情况**

适用 不适用

任职人员姓名	其他单位名称	在其他单位担任的职务	任期起始日期	任期终止日期
蒋锡培	和灵投资管理（北京）有限公司	董事	2015 年 3 月 7 日	2018 年 3 月 7 日
卞华舵	和灵投资管理（北京）有限公司	董事长	2015 年 3 月 7 日	2018 年 3 月 7 日
蒋锡培	远东光电股份有限公司	董事	2015 年 5 月 12 日	2018 年 5 月 12 日
张希兰	远东光电股份有限公司	董事	2015 年 5 月 12 日	2018 年 5 月 12 日
蒋锡培	江苏金茂环保创业投资有限公司	董事长	2010 年 12 月 15 日	
蒋锡培	利安人寿保险股份有限公司	董事	2014 年 10 月 10 日	2017 年 10 月 9 日
蒋锡培	凌志环保股份有限公司	董事	2014 年 9 月 26 日	2017 年 9 月 25 日
蒋锡培	奥思达干细胞有限公司	董事	2013 年 8 月 11 日	2016 年 8 月 10 日
卞华舵	洛阳伊众清真食品有限公司	董事	2015 年 1 月 25 日	2018 年 1 月 24 日
卞华舵	江苏绿叶农化有限公司	董事长	2010 年 12 月 2 日	

蒋国健	大千生态景观股份有限公司	董事	2014年6月12日	2017年6月12日
蒋承志	上海森首光电科技股份有限公司	董事	2013年2月4日	2016年2月4日
蒋承志	上海创乐人企业发展股份有限公司	董事	2015年10月10日	2018年10月9日
陈金龙	北京晶众智慧交通科技有限公司	董事	2015年7月2日	2018年7月2日
陈金龙	天津中翔腾航科技股份有限公司	董事	2016年3月11日	2018年3月11日
蒋承志	北京随时融网络技术有限公司	监事会主席		
万俊	北京随时融网络技术有限公司	董事		
汪传斌	爱普高分子技术宜兴有限公司	董事	2015年10月14日	
朱长彪	爱普高分子技术宜兴有限公司	董事	2015年10月14日	
在其他单位任职情况的说明				

**三、董事、监事、高级管理人员报酬情况**

董事、监事、高级管理人员报酬的决策程序	根据《公司章程》规定，公司有关董事、监事的报酬由公司股东大会决定，高级管理人员的报酬由董事会决定。公司部分董事、监事和高级管理人员报酬由公司支付，独立董事津贴按照公司2013年第二次临时股东大会决议，为每人每年20万元（税前）。独立董事参加公司董事会、股东大会的差旅费以及按照有关规章制度行使职权所产生的合理费用，可在公司据实报销。
董事、监事、高级管理人员报酬确定依据	公司依据国家法律、法规并结合企业自身实际情况制定了《薪酬制度》，本办法以战略为导向，充分发挥薪酬的竞争性、激励性，确保公司持续、快速、健康发展。
董事、监事和高级管理人员报酬的实际支付情况	公司根据董事会和股东大会的决定，以及《薪酬制度》，按其在公司所任职务支付相应报酬。
报告期末全体董事、监事和高级管理人员实际获得的报酬合计	787.28 万元

**四、公司董事、监事、高级管理人员变动情况**

姓名	担任的职务	变动情形	变动原因
武建东	独立董事	聘任	
甘兴忠	总经理助理	聘任	



## 五、近三年受证券监管机构处罚的情况说明

适用 不适用

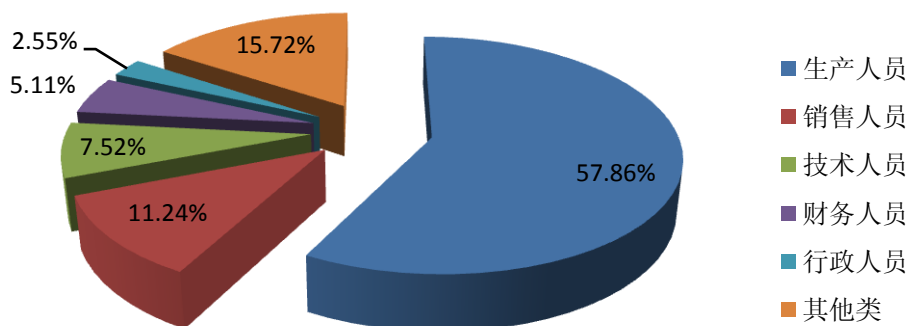
## 六、母公司和主要子公司的员工情况

### (一) 员工情况

母公司在职员工的数量	1,543
主要子公司在职员工的数量	8,186
在职员工的数量合计	9,729
母公司及主要子公司需承担费用的离退休职工人数	464

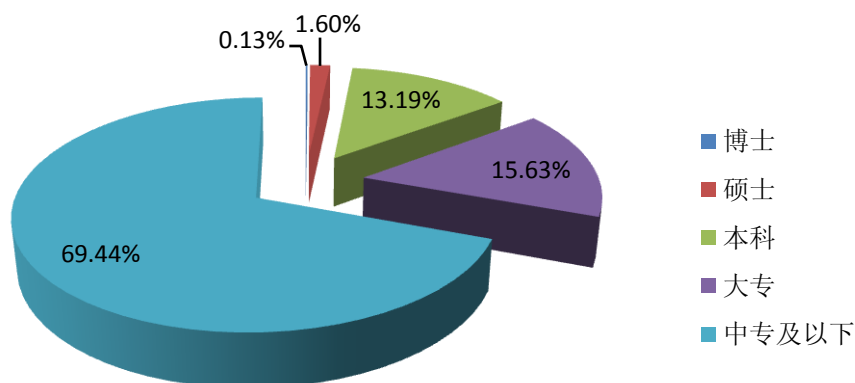
专业构成	
专业构成类别	专业构成人数
生产人员	5,629
销售人员	1,094
技术人员	732
财务人员	497
行政人员	248
其他类	1,529
合计	9,729

### 报告期末各专业类别构成占比



教育程度	
教育程度类别	数量（人）
博士	13
硕士	156
本科	1,283
大专	1,521
中专及以下	6,756
合计	9,729

### 报告期末教育程度类别占比



#### (二) 薪酬政策

公司的员工薪酬由以下部分组成，包括岗位薪酬、年绩薪酬、学历/职称薪酬、津贴、奖励和福利。公司薪酬政策以战略为导向，充分发挥薪酬的竞争性、激励性，确保通用人才薪酬在本地区有竞争力，骨干人才薪酬在全国有竞争力，并向关键部门核心岗位倾斜。薪酬的制定与公司业绩、部门工作业绩及员工工作业绩相关联，是在客观评价员工业绩的基础上，奖励先进、鞭策后进，提高员工工作积极性，体现以选拔、竞争、激励、淘汰为核心的用人机制。同时，公司还建立了核心员工的股权激励制度，在核心员工与公司之间建立风险共担，利益共享的机制。

#### (三) 培训计划

报告期内，公司根据员工所在层次、类别有针对性的进行培训，累计组织培训项目 128 场次、16 个竞赛项目，提升员工业务水平和管理能力。

1) 管理干部：采用网络学堂、研讨、面授、演讲竞赛等多种方式，完成国际化人才、营销总监班、厂长特训营、班组长特训营、新晋管理干部特训营等管理人员的培养；

2) 营销经理：结合年会、价值营销班、营销实战班（整合区域营销会议）等提供专业性的培训；

3) 生产员工：按照工序，对员工的岗位操作技能、关键质量控制点、设备维护和保养、现场 5S 进行培训，提升生产效率和保证产品质量。此外，结合电线电缆制造工职业技能竞赛和等级工鉴定，有效检验员工的学习效果和技能水平，以赛促练，以练促鉴；

4) 新员工：每月开展 2 期新员工培训班，每季度开展 1 期新经理培训班。

#### (四) 劳务外包情况

劳务外包的工时总数	0
劳务外包支付的报酬总额	0

#### 七、其他

## 第九节 公司治理

### 一、公司治理相关情况说明

报告期内，公司根据有关法律法规和规章制度以及公司实际执行情况，修订了公司《章程》、《对外担保管理制度》、《信息披露事务管理制度》，并制定了《投资者接待工作制度》，进一步建立了公司风险控制机制、加强了信息披露事务管理以及规范了投资者接待工作，持续提升公司治理水平，进一步加强公司内控体系建设，切实保护投资者的合法权益。

公司治理与中国证监会相关规定的要求是否存在重大差异；如有重大差异，应当说明原因  
无

### 二、股东大会情况简介

会议届次	召开日期	决议刊登的指定网站的查询索引	决议刊登的披露日期
2015 年第一次临时股东大会	2015 年 3 月 16 日	www.sse.com.cn	2015 年 3 月 17 日
2014 年度股东大会	2015 年 5 月 15 日	www.sse.com.cn	2015 年 5 月 16 日
2015 年第二次临时股东大会	2015 年 7 月 10 日	www.sse.com.cn	2015 年 7 月 11 日
2015 年第三次临时股东大会	2015 年 7 月 30 日	www.sse.com.cn	2015 年 7 月 31 日
2015 年第四次临时股东大会	2015 年 9 月 15 日	www.sse.com.cn	2015 年 9 月 16 日
2015 年第五次临时股东大会	2015 年 10 月 9 日	www.sse.com.cn	2015 年 10 月 10 日
2015 年第六次临时股东大会	2015 年 12 月 16 日	www.sse.com.cn	2015 年 12 月 17 日

股东大会情况说明

### 三、董事履行职责情况

#### (一) 董事参加董事会和股东大会的情况

董事姓名	是否独立董事	参加董事会情况						参加股东大会情况
		本年应参加董事会次数	亲自出席次数	以通讯方式参加次数	委托出席次数	缺席次数	是否连续两次未亲自参加会议	
蒋锡培		19	19	15			否	6
张希兰		19	17	15	2		否	2
蒋华君		19	19	15			否	6
卞华舵		19	17	15	2		否	0
蒋国健		19	17	15	2		否	3
汪传斌		19	18	15	1		否	6
蔡建	是	19	19	15			否	7
武建东	是	10	10	9			否	2
钱志新	是	14	11	10	3		否	3
马治中	是	9	7	6	2		否	0

连续两次未亲自出席董事会会议的说明  
无

年内召开董事会会议次数	19
其中：现场会议次数	4
通讯方式召开会议次数	15

**(二) 独立董事对公司有关事项提出异议的情况**

报告期内，公司独立董事未对董事会审议事项提出异议。

**(三) 其他**

无

**四、董事会下设专门委员会在报告期内履行职责时所提出的重要意见和建议，存在异议事项的，应当披露具体情况**

报告期内，董事会下设专门委员会在报告期内履行职责时所审议事项均表示同意。

**五、监事会发现公司存在风险的说明**

监事会对报告期内的监督事项无异议。

**六、公司就其与控股股东在业务、人员、资产、机构、财务等方面存在的不能保证独立性、不能保持自主经营能力的情况说明**

公司自主经营，与控股股东在业务、人员、资产、机构、财务等方面保持独立。

存在同业竞争的，公司相应的解决措施、工作进度及后续工作计划

无

**七、报告期内对高级管理人员的考评机制，以及激励机制的建立、实施情况**

公司制定了较为科学合理的高管薪酬制度，公司的经营成果与高管薪酬直接挂钩，年初公司与高管签订绩效计划，按季度实施考评，年终按照高管的季度绩效考评、述职考评等综合计算。公司按照晋升制度，每年组织 2 次晋升，晋升与高管个人的基本素质、价值观、绩效排名、学习积分、培养下属、获得荣誉、违规违纪等相关联，此外每年还进行职称评聘以及高端的经营管理培训。公司建立了一整套独立、公正、透明的考评体系，从而有效调动高管人员的积极性和创造性，提高公司经营管理水平。

**八、是否披露内部控制自我评价报告**

适用  不适用

按照企业内部控制规范体系的规定，建立健全和有效实施内部控制，评价其有效性，并如实披露内部控制评价报告是公司董事会的责任。监事会对董事会建立和实施内部控制进行监督。经理层负责组织领导企业内部控制的日常运行。公司董事会、监事会及董事、监事、高级管理人员保证本报告内容不存在任何虚假记载、误导性陈述或重大遗漏，并对报告内容的真实性、准确性和完整性承担个别及连带法律责任。

公司内部控制的目的是合理保证经营管理合法合规、资产安全、财务报告及相关信息真实完整，提高经营效率和效果，促进实现发展战略。由于内部控制存在的固有局限性，故仅能为实现上述目标提供合理保证。此外，由于情况的变化可能导致内部控制变得不恰当，或对控制政策和程序遵循的程度降低，根据内部控制评价结果推测未来内部控制的有效性具有一定的风险。

根据公司财务报告内部控制重大缺陷的认定情况，于内部控制评价报告基准日，不存在财务报告内部控制重大缺陷，董事会认为，公司已按照企业内部控制规范体系和相关规定的要求在所有重大方面保持了有效的财务报告内部控制。

根据公司非财务报告内部控制重大缺陷认定情况，于内部控制评价报告基准日，公司未发现非财务报告内部控制重大缺陷。

自内部控制评价报告基准日至内部控制评价报告发出日之间未发生影响内部控制有效性评价结论的因素。

报告期内内部控制存在重大缺陷情况的说明

适用 不适用

#### 九、内部控制审计报告的相关情况说明

江苏公证天业会计师事务所（特殊普通合伙）为公司出具了标准无保留的内部控制审计报告。

是否披露内部控制审计报告：是

#### 十、其他

无

## 第十节 公司债券相关情况

适用 不适用

## 第十一节 财务报告

### 一、审计报告

√适用 □不适用

## 审计报告

苏公 W[2016]A742 号

### 远东智慧能源股份有限公司全体股东：

我们审计了后附的远东智慧能源股份有限公司(以下简称远东智慧能源)财务报表，包括 2015年12月31日的合并及母公司资产负债表，2015年度的合并及母公司利润表、合并及母公司现金流量表、合并及母公司所有者权益变动表，以及财务报表附注。

#### 一、管理层对财务报表的责任

编制和公允列报财务报表是远东智慧能源管理层的责任，这种责任包括：(1)按照企业会计准则的规定编制财务报表，并使其实现公允反映；(2)设计、执行和维护必要的内部控制，以使财务报表不存在由于舞弊或错误导致的重大错报。

#### 二、注册会计师的责任

我们的责任是在执行审计工作的基础上对财务报表发表审计意见。我们按照中国注册会计师审计准则的规定执行了审计工作。中国注册会计师审计准则要求我们遵守中国注册会计师职业道德守则，计划和执行审计工作以对财务报表是否不存在重大错报获取合理保证。

审计工作涉及实施审计程序，以获取有关财务报表金额和披露的审计证据。选择的审计程序取决于注册会计师的判断，包括对由于舞弊或错误导致的财务报表重大错报风险的评估。在进行风险评估时，注册会计师考虑与财务报表编制和公允列报相关的内部控制，以设计恰当的审计程序。审计工作还包括评价管理层选用会计政策的恰当性和作出会计估计的合理性，以及评价财务报表的总体列报。

我们相信，我们获取的审计证据是充分、适当的，为发表审计意见提供了基础。

#### 三、审计意见

我们认为，远东智慧能源财务报表在所有重大方面按照企业会计准则的规定编制，公允反映了远东智慧能源2015年12月31日的合并及母公司财务状况以及2015年度的合并及母公司经营成果和现金流量。

江苏公证天业会计师事务所  
(特殊普通合伙)

中国注册会计师

中国·无锡

中国注册会计师

二〇一六年四月二十七日



二、财务报表

合并资产负债表  
2015 年 12 月 31 日

编制单位：远东智慧能源股份有限公司

单位：元 币种：人民币

项目	附注	期末余额	期初余额
<b>流动资产：</b>			
货币资金		2,497,857,719.62	3,279,949,871.22
结算备付金			
拆出资金			
以公允价值计量且其变动计入当期损益的金融资产		3,292,702.52	845,827.68
衍生金融资产			
应收票据		379,340,956.66	250,263,580.50
应收账款		3,975,827,581.27	3,353,922,110.36
预付款项		126,186,796.76	341,379,865.57
应收保费			
应收分保账款			
应收分保合同准备金			
应收利息		4,062,017.62	13,454,647.36
应收股利			
其他应收款		432,061,082.64	432,415,223.87
买入返售金融资产			
存货		1,133,392,363.27	917,752,211.95
划分为持有待售的资产			
一年内到期的非流动资产			
其他流动资产		15,740,403.93	184,603,676.14
流动资产合计		8,567,761,624.29	8,774,587,014.65
<b>非流动资产：</b>			
发放贷款和垫款			
可供出售金融资产		117,251,574.34	83,719,461.74
持有至到期投资		9,936.00	9,936.00
长期应收款			
长期股权投资		17,938,693.62	176,602.00
投资性房地产			10,173,182.79
固定资产		2,140,611,627.03	2,059,238,189.91
在建工程		58,858,285.38	191,151,930.54
工程物资			
固定资产清理			
生产性生物资产			
油气资产			
无形资产		488,641,428.09	321,640,312.32
开发支出			
商誉		1,332,363,416.12	391,322,862.68
长期待摊费用		1,436,632.28	3,668,732.81
递延所得税资产		247,672,661.71	193,523,369.71
其他非流动资产		189,877,492.25	213,857,156.40

非流动资产合计		4,594,661,746.82	3,468,481,736.90
资产总计		13,162,423,371.11	12,243,068,751.55
<b>流动负债：</b>			
短期借款		3,625,285,544.65	5,263,678,843.06
向中央银行借款			
吸收存款及同业存放			
拆入资金			
以公允价值计量且其变动计入当期损益的金融负债			37,800.00
衍生金融负债			
应付票据		343,598,451.36	
应付账款		1,149,365,362.49	1,119,279,728.65
预收款项		1,049,233,868.62	757,155,014.95
卖出回购金融资产款			
应付手续费及佣金			
应付职工薪酬		136,365,141.27	101,850,358.53
应交税费		252,367,103.75	167,303,421.54
应付利息		4,109,584.11	14,202,094.70
应付股利		208,570.12	208,570.12
其他应付款		1,179,995,520.82	494,309,605.42
应付分保账款			
保险合同准备金			
代理买卖证券款			
代理承销证券款			
划分为持有待售的负债			
一年内到期的非流动负债		200,556,738.38	73,786,104.82
其他流动负债		574,939.62	637,173.87
流动负债合计		7,941,660,825.19	7,992,448,715.66
<b>非流动负债：</b>			
长期借款		177,400,000.00	229,000,000.00
应付债券			
其中：优先股			
永续债			
长期应付款		601,217,170.98	632,967,841.09
长期应付职工薪酬			
专项应付款		33,664,800.00	33,664,800.00
预计负债		12,452,178.49	4,891,139.09
递延收益		15,654,666.28	33,342,098.95
递延所得税负债		24,293,296.15	13,578,528.30
其他非流动负债			
非流动负债合计		864,682,111.90	947,444,407.43
负债合计		8,806,342,937.09	8,939,893,123.09
<b>所有者权益</b>			
股本		2,082,989,110.00	990,043,368.00
其他权益工具			
其中：优先股			
永续债			
资本公积		1,036,436,845.00	1,507,282,846.02

减：库存股			
其他综合收益			
专项储备			
盈余公积		170,481,839.97	166,248,489.01
一般风险准备			
未分配利润		868,599,466.32	450,555,932.63
归属于母公司所有者权益合计		4,158,507,261.29	3,114,130,635.66
少数股东权益		197,573,172.73	189,044,992.80
所有者权益合计		4,356,080,434.02	3,303,175,628.46
负债和所有者权益总计		13,162,423,371.11	12,243,068,751.55

法定代表人：蒋锡培 主管会计工作负责人：万俊 会计机构负责人：刘海燕

母公司资产负债表

2015 年 12 月 31 日

编制单位：远东智慧能源股份有限公司

单位：元 币种：人民币

项目	附注	期末余额	期初余额
<b>流动资产：</b>			
货币资金		8,974,093.42	14,164,836.00
以公允价值计量且其变动计入当期损益的金融资产			
衍生金融资产			
应收票据			
应收账款			
预付款项		119,758.79	2,776,652.60
应收利息			
应收股利			59,000,000.00
其他应收款		65,189,284.89	156,903,999.00
存货			
划分为持有待售的资产			
一年内到期的非流动资产			
其他流动资产		251,755.03	1,023,424.14
流动资产合计		74,534,892.13	233,868,911.74
<b>非流动资产：</b>			
可供出售金融资产		27,583,680.00	833,680.00
持有至到期投资		9,936.00	9,936.00
长期应收款			
长期股权投资		5,034,951,914.46	3,630,106,918.43
投资性房地产			
固定资产		56,561,943.95	280,200,744.86
在建工程			35,123,407.81
工程物资			
固定资产清理			
生产性生物资产			
油气资产			
无形资产		2,617,942.61	9,143,739.49
开发支出			
商誉			

长期待摊费用			
递延所得税资产		9,482,338.11	4,303,174.37
其他非流动资产			2,661,810.00
非流动资产合计		5,131,207,755.13	3,962,383,410.96
资产总计		5,205,742,647.26	4,196,252,322.70
<b>流动负债：</b>			
短期借款			50,000,000.00
以公允价值计量且其变动计入当期损益的金融负债			
衍生金融负债			
应付票据			
应付账款		74,901,634.02	103,954,102.17
预收款项			
应付职工薪酬			
应交税费		24,471,472.04	69,525,888.30
应付利息		308,702.78	423,169.44
应付股利		40,000.00	40,000.00
其他应付款		956,592,119.46	588,920,745.89
划分为持有待售的负债			
一年内到期的非流动负债		45,800,000.00	
其他流动负债			
流动负债合计		1,102,113,928.30	812,863,905.80
<b>非流动负债：</b>			
长期借款		137,400,000.00	229,000,000.00
应付债券			
其中：优先股			
永续债			
长期应付款			
长期应付职工薪酬			
专项应付款			
预计负债			
递延收益			10,380,000.00
递延所得税负债			
其他非流动负债			
非流动负债合计		137,400,000.00	239,380,000.00
负债合计		1,239,513,928.30	1,052,243,905.80
<b>所有者权益：</b>			
股本		2,082,989,110.00	990,043,368.00
其他权益工具			
其中：优先股			
永续债			
资本公积		1,584,056,282.30	1,897,115,231.84
减：库存股			
其他综合收益			
专项储备			
盈余公积		109,240,395.80	105,007,044.84
未分配利润		189,942,930.86	151,842,772.22
所有者权益合计		3,966,228,718.96	3,144,008,416.90

负债和所有者权益总计		5,205,742,647.26	4,196,252,322.70
------------	--	------------------	------------------

法定代表人：蒋锡培 主管会计工作负责人：万俊 会计机构负责人：刘海燕

**合并利润表**  
2015 年 1—12 月

单位：元 币种：人民币

项目	附注	本期发生额	上期发生额
一、营业总收入		11,710,997,672.40	11,351,763,974.94
其中：营业收入		11,710,997,672.40	11,351,763,974.94
利息收入			
已赚保费			
手续费及佣金收入			
二、营业总成本		11,406,198,606.3	11,213,036,993.08
其中：营业成本		9,447,649,632.39	9,477,752,542.13
利息支出			
手续费及佣金支出			
退保金			
赔付支出净额			
提取保险合同准备金净额			
保单红利支出			
分保费用			
营业税金及附加		40,276,446.29	32,467,467.65
销售费用		967,357,759.56	970,372,335.87
管理费用		430,571,548.20	352,174,216.74
财务费用		311,281,891.46	236,247,776.62
资产减值损失		209,061,328.40	144,022,654.07
加：公允价值变动收益（损失以“－”号填列）		3,548,524.84	-281,007.23
投资收益（损失以“－”号填列）		135,331,037.38	10,727,524.29
其中：对联营企业和合营企业的投资收益		-1,061,306.38	-1,507.18
汇兑收益（损失以“－”号填列）			
三、营业利润（亏损以“－”号填列）		443,678,628.32	149,173,498.92
加：营业外收入		124,487,587.84	99,443,559.37
其中：非流动资产处置利得		24,198,068.41	4,225,807.18
减：营业外支出		19,417,656.10	9,419,904.81
其中：非流动资产处置损失		11,789,136.85	5,988,391.74
四、利润总额（亏损总额以“－”号填列）		548,748,560.06	239,197,153.48
减：所得税费用		97,457,971.54	39,854,043.40
五、净利润（净亏损以“－”号填列）		451,290,588.52	199,343,110.08
归属于母公司所有者的净利润		422,276,884.65	182,714,079.89
少数股东损益		29,013,703.87	16,629,030.19
六、其他综合收益的税后净额			
归属母公司所有者的其他综合收益的税后净额			
（一）以后不能重分类进损益的其他综合收益			
1. 重新计量设定受益计划净负债或净			

资产的变动			
2. 权益法下在被投资单位不能重分类进损益的其他综合收益中享有的份额			
(二) 以后将重分类进损益的其他综合收益			
1. 权益法下在被投资单位以后将重分类进损益的其他综合收益中享有的份额			
2. 可供出售金融资产公允价值变动损益			
3. 持有至到期投资重分类为可供出售金融资产损益			
4. 现金流量套期损益的有效部分			
5. 外币财务报表折算差额			
6. 其他			
归属于少数股东的其他综合收益的税后净额			
七、综合收益总额		451,290,588.52	199,343,110.08
归属于母公司所有者的综合收益总额		422,276,884.65	182,714,079.89
归属于少数股东的综合收益总额		29,013,703.87	16,629,030.19
八、每股收益：			
(一) 基本每股收益(元/股)		0.2123	0.0923
(二) 稀释每股收益(元/股)		0.2123	0.0923

法定代表人：蒋锡培 主管会计工作负责人：万俊 会计机构负责人：刘海燕

母公司利润表  
2015 年 1—12 月

单位：元 币种：人民币

项目	附注	本期发生额	上期发生额
一、营业收入		978,726.40	8,750,371.94
减：营业成本			8,750,371.94
营业税金及附加		706,672.53	178,172.63
销售费用			27,952.22
管理费用		38,332,282.46	8,531,355.84
财务费用		12,412,671.83	1,796,674.31
资产减值损失		28,586,234.32	2,273,274.69
加：公允价值变动收益（损失以“－”号填列）			
投资收益（损失以“－”号填列）		109,347,290.03	2,141,206.82
其中：对联营企业和合营企业的投资收益		-738.49	-1,507.18
二、营业利润（亏损以“－”号填列）		30,288,155.29	-10,666,222.87
加：营业外收入		31,210,553.15	25,818,260.00
其中：非流动资产处置利得		13,049,286.71	
减：营业外支出		6,676,767.12	3,170,418.09
其中：非流动资产处置损失			3,170,418.09
三、利润总额（亏损总额以“－”号填列）		54,821,941.32	11,981,619.04
减：所得税费用		12,488,431.72	-568,318.67

四、净利润（净亏损以“-”号填列）		42,333,509.60	12,549,937.71
五、其他综合收益的税后净额			
（一）以后不能重分类进损益的其他综合收益			
1.重新计量设定受益计划净负债或净资产的变动			
2.权益法下在被投资单位不能重分类进损益的其他综合收益中享有的份额			
（二）以后将重分类进损益的其他综合收益			
1.权益法下在被投资单位以后将重分类进损益的其他综合收益中享有的份额			
2.可供出售金融资产公允价值变动损益			
3.持有至到期投资重分类为可供出售金融资产损益			
4.现金流量套期损益的有效部分			
5.外币财务报表折算差额			
6.其他			
六、综合收益总额		42,333,509.60	12,549,937.71
七、每股收益：			
（一）基本每股收益(元/股)			
（二）稀释每股收益(元/股)			

法定代表人：蒋锡培 主管会计工作负责人：万俊 会计机构负责人：刘海燕

合并现金流量表

2015年1—12月

单位：元 币种：人民币

项目	附注	本期发生额	上期发生额
<b>一、经营活动产生的现金流量：</b>			
销售商品、提供劳务收到的现金		14,136,431,879.36	12,972,241,282.29
客户存款和同业存放款项净增加额			
向中央银行借款净增加额			
向其他金融机构拆入资金净增加额			
收到原保险合同保费取得的现金			
收到再保险业务现金净额			
保户储金及投资款净增加额			
处置以公允价值计量且其变动计入当期损益的金融资产净增加额			
收取利息、手续费及佣金的现金			
拆入资金净增加额			
回购业务资金净增加额			
收到的税费返还		87,743,174.66	36,223,236.28
收到其他与经营活动有关的现金		79,272,560.45	88,217,503.12
经营活动现金流入小计		14,303,447,614.47	13,096,682,021.69
购买商品、接受劳务支付的现金		10,946,447,944.50	10,318,826,190.70
客户贷款及垫款净增加额			
存放中央银行和同业款项净增加额			
支付原保险合同赔付款项的现金			

支付利息、手续费及佣金的现金			
支付保单红利的现金			
支付给职工以及为职工支付的现金		605,226,415.65	538,375,152.88
支付的各项税费		404,913,618.12	427,823,392.10
支付其他与经营活动有关的现金		965,354,124.32	1,140,134,588.67
经营活动现金流出小计		12,921,942,102.59	12,425,159,324.35
经营活动产生的现金流量净额		1,381,505,511.88	671,522,697.34
<b>二、投资活动产生的现金流量：</b>			
收回投资收到的现金		7,439,738.66	
取得投资收益收到的现金		1,401,095.59	4,459,085.00
处置固定资产、无形资产和其他长期资产收回的现金净额		39,740,187.65	78,772,814.47
处置子公司及其他营业单位收到的现金净额		473,298,708.76	
收到其他与投资活动有关的现金		14,500,000.00	17,196,292.58
投资活动现金流入小计		536,379,730.66	100,428,192.05
购建固定资产、无形资产和其他长期资产支付的现金		168,316,981.51	373,670,291.93
投资支付的现金		258,841,356.00	9,851,085.00
质押贷款净增加额			
取得子公司及其他营业单位支付的现金净额		7,412,443.35	387,075,908.35
支付其他与投资活动有关的现金		52,262,438.47	8,232,699.11
投资活动现金流出小计		486,833,219.33	778,829,984.39
投资活动产生的现金流量净额		49,546,511.33	-678,401,792.34
<b>三、筹资活动产生的现金流量：</b>			
吸收投资收到的现金		880,950.00	
其中：子公司吸收少数股东投资收到的现金		880,950.00	
取得借款收到的现金		6,512,713,999.11	10,254,703,204.48
发行债券收到的现金			
收到其他与筹资活动有关的现金		485,396,804.40	400,222,000.00
筹资活动现金流入小计		6,998,991,753.51	10,654,925,204.48
偿还债务支付的现金		8,202,707,297.52	9,000,860,475.52
分配股利、利润或偿付利息支付的现金		278,851,892.08	390,348,436.72
其中：子公司支付给少数股东的股利、利润			12,690,772.00
支付其他与筹资活动有关的现金		102,789,424.44	1,238,323,199.51
筹资活动现金流出小计		8,584,348,614.04	10,629,532,111.75
筹资活动产生的现金流量净额		-1,585,356,860.53	25,393,092.73
<b>四、汇率变动对现金及现金等价物的影响</b>			
<b>五、现金及现金等价物净增加额</b>		-154,304,837.32	18,513,997.73
加：期初现金及现金等价物余额		1,110,231,284.72	1,091,717,286.99
<b>六、期末现金及现金等价物余额</b>		955,926,447.40	1,110,231,284.72

法定代表人：蒋锡培 主管会计工作负责人：万俊 会计机构负责人：刘海燕



母公司现金流量表

2015 年 1—12 月

单位:元 币种:人民币

项目	附注	本期发生额	上期发生额
<b>一、经营活动产生的现金流量:</b>			
销售商品、提供劳务收到的现金		978,642.17	11,969,771.18
收到的税费返还			
收到其他与经营活动有关的现金		3,441,453.66	187,950,045.50
经营活动现金流入小计		4,420,095.83	199,919,816.68
购买商品、接受劳务支付的现金			-5,177,660.95
支付给职工以及为职工支付的现金		385,333.00	600,000.00
支付的各项税费		14,058,765.75	11,989,876.84
支付其他与经营活动有关的现金		66,523,555.45	2,675,694.79
经营活动现金流出小计		80,967,654.20	10,087,910.68
经营活动产生的现金流量净额		-76,547,558.37	189,831,906.00
<b>二、投资活动产生的现金流量:</b>			
收回投资收到的现金			22,090,700.00
取得投资收益收到的现金		59,000,000.00	100,000,000.00
处置固定资产、无形资产和其他长期资产收回的现金净额		37,422,930.95	71,750,529.47
处置子公司及其他营业单位收到的现金净额		477,700,000.00	
收到其他与投资活动有关的现金		10,000,000.00	
投资活动现金流入小计		584,122,930.95	193,841,229.47
购建固定资产、无形资产和其他长期资产支付的现金		32,223,833.44	34,860,981.24
投资支付的现金		280,790,406.00	
取得子公司及其他营业单位支付的现金净额		42,600,000.00	502,724,915.00
支付其他与投资活动有关的现金		46,112,438.47	
投资活动现金流出小计		401,726,677.91	537,585,896.24
投资活动产生的现金流量净额		182,396,253.04	-343,744,666.77
<b>三、筹资活动产生的现金流量:</b>			
吸收投资收到的现金			
取得借款收到的现金			279,000,000.00
收到其他与筹资活动有关的现金			
筹资活动现金流入小计			279,000,000.00
偿还债务支付的现金		95,800,000.00	50,000,000.00
分配股利、利润或偿付利息支付的现金		15,239,437.25	105,990,892.38
支付其他与筹资活动有关的现金			
筹资活动现金流出小计		111,039,437.25	155,990,892.38
筹资活动产生的现金流量净额		-111,039,437.25	123,009,107.62
<b>四、汇率变动对现金及现金等价物的影响</b>			
<b>五、现金及现金等价物净增加额</b>		-5,190,742.58	-30,903,653.15
加:期初现金及现金等价物余额		14,164,836.00	45,068,489.15
<b>六、期末现金及现金等价物余额</b>		8,974,093.42	14,164,836.00

法定代表人: 蒋锡培 主管会计工作负责人: 万俊 会计机构负责人: 刘海燕

合并所有者权益变动表  
2015 年 1—12 月

单位:元 币种:人民币

项目	本期												
	归属于母公司所有者权益									少数股东权益	所有者权益合计		
	股本	其他权益工具			资本公积	减：库存股	其他综合收益	专项储备	盈余公积			一般风险准备	未分配利润
优先股		永续债	其他										
一、上年期末余额	990,043,368.00				1,507,282,846.02				166,248,489.01		450,555,932.63	189,044,992.80	3,303,175,628.46
加：会计政策变更													
前期差错更正													
同一控制下企业合并													
其他													
二、本年期初余额	990,043,368.00				1,507,282,846.02				166,248,489.01		450,555,932.63	189,044,992.80	3,303,175,628.46
三、本期增减变动金额（减少以“－”号填列）	1,092,945,742.00				-470,846,001.02				4,233,350.96		418,043,533.69	8,528,179.93	1,052,904,805.56
（一）综合收益总额											422,276,884.65	29,013,703.87	451,290,588.52
（二）所有者投入和减少资本	102,902,374.00				519,197,366.98							-20,485,523.94	601,614,217.04
1. 股东投入的普通股	102,902,374.00				676,984,418.46								779,886,792.46
2. 其他权益工具持有者投入资本													
3. 股份支付计入所有者权益的金额													
4. 其他					-157,787,051.48							-20,485,523.94	-178,272,575.42
（三）利润分配									4,233,350.96		-4,233,350.96		

1. 提取盈余公积								4,233,350.96		-4,233,350.96			
2. 提取一般风险准备													
3. 对所有者(或股东)的分配													
4. 其他													
(四) 所有者权益内部结转	990,043,368.00									-990,043,368.00			
1. 资本公积转增资本(或股本)	990,043,368.00									-990,043,368.00			
2. 盈余公积转增资本(或股本)													
3. 盈余公积弥补亏损													
4. 其他													
(五) 专项储备													
1. 本期提取													
2. 本期使用													
(六) 其他													
四、本期期末余额	2,082,989,110.00							1,036,436,845.00		170,481,839.97	868,599,466.32	197,573,172.73	4,356,080,434.02

项目	上期												
	归属于母公司所有者权益										少数股东权益	所有者权益合计	
	股本	其他权益工具			资本公积	减：库存股	其他综合收益	专项储备	盈余公积	一般风险准备			未分配利润
优先股		永续债	其他										
一、上年期末余额	990,043,368.00				1,507,282,846.02				164,993,495.24		368,101,183.31	72,798,104.04	3,103,218,996.61
加：会计政策变更													
前期差错更正													
同一控制下企业合并													
其他													
二、本年期初余额	990,043,368.00				1,507,282,846.02				164,993,495.24		368,101,183.31	72,798,104.04	3,103,218,996.61

三、本期增减变动金额（减少以“-”号填列）								1,254,993.77		82,454,749.32	116,246,888.76	199,956,631.85
（一）综合收益总额										182,714,079.89	16,629,030.19	199,343,110.08
（二）所有者投入和减少资本											99,617,858.57	99,617,858.57
1. 股东投入的普通股												
2. 其他权益工具持有者投入资本												
3. 股份支付计入所有者权益的金额												
4. 其他											99,617,858.57	99,617,858.57
（三）利润分配								1,254,993.77	-100,259,330.57			-99,004,336.80
1. 提取盈余公积								1,254,993.77	-1,254,993.77			
2. 提取一般风险准备												
3. 对所有者（或股东）的分配										-99,004,336.80		-99,004,336.80
4. 其他												
（四）所有者权益内部结转												
1. 资本公积转增资本（或股本）												
2. 盈余公积转增资本（或股本）												
3. 盈余公积弥补亏损												
4. 其他												
（五）专项储备												
1. 本期提取												
2. 本期使用												
（六）其他												
四、本期期末余额	990,043,368.00				1,507,282,846.02			166,248,489.01		450,555,932.63	189,044,992.80	3,303,175,628.46

法定代表人：蒋锡培 主管会计工作负责人：万俊 会计机构负责人：刘海燕

母公司所有者权益变动表  
2015 年 1—12 月

单位:元 币种:人民币

项目	本期										
	股本	其他权益工具			资本公积	减:库 存股	其他综 合收益	专项 储备	盈余公积	未分配利润	所有者权益合计
		优 先 股	永 续 债	其 他							
一、上年期末余额	990,043,368.00				1,897,115,231.84				105,007,044.84	151,842,772.22	3,144,008,416.90
加:会计政策变更											
前期差错更正											
其他											
二、本年期初余额	990,043,368.00				1,897,115,231.84				105,007,044.84	151,842,772.22	3,144,008,416.90
三、本期增减变动金额 (减少以“-”号填 列)	1,092,945,742.00				-313,058,949.54				4,233,350.96	38,100,158.64	822,220,302.06
(一)综合收益总额										42,333,509.60	42,333,509.60
(二)所有者投入和减 少资本	102,902,374.00				676,984,418.46						779,886,792.46
1. 股东投入的普通股	102,902,374.00				676,984,418.46						779,886,792.46
2. 其他权益工具持有者 投入资本											
3. 股份支付计入所有者 权益的金额											
4. 其他											
(三)利润分配									4,233,350.96	-4,233,350.96	
1. 提取盈余公积									4,233,350.96	-4,233,350.96	
2. 对所有者(或股东) 的分配											
3. 其他											
(四)所有者权益内部 结转	990,043,368.00				-990,043,368.00						
1. 资本公积转增资本 (或股本)	990,043,368.00				-990,043,368.00						
2. 盈余公积转增资本											

(或股本)										
3. 盈余公积弥补亏损										
4. 其他										
(五) 专项储备										
1. 本期提取										
2. 本期使用										
(六) 其他										
四、本期期末余额	2,082,989,110.00				1,584,056,282.30			109,240,395.80	189,942,930.86	3,966,228,718.96

项目	上期										
	股本	其他权益工具			资本公积	减：库存股	其他综合收益	专项储备	盈余公积	未分配利润	所有者权益合计
		优先股	永续债	其他							
一、上年期末余额	990,043,368.00				1,897,115,231.84				103,752,051.07	239,552,165.08	3,230,462,815.99
加：会计政策变更											
前期差错更正											
其他											
二、本年期初余额	990,043,368.00				1,897,115,231.84				103,752,051.07	239,552,165.08	3,230,462,815.99
三、本期增减变动金额（减少以“-”号填列）									1,254,993.77	-87,709,392.86	-86,454,399.09
（一）综合收益总额										12,549,937.71	12,549,937.71
（二）所有者投入和减少资本											
1. 股东投入的普通股											
2. 其他权益工具持有者投入资本											
3. 股份支付计入所有者权益的金额											
4. 其他											
（三）利润分配									1,254,993.77	-100,259,330.57	-99,004,336.80
1. 提取盈余公积									1,254,993.77	-1,254,993.77	
2. 对所有者（或股东）的分配										-99,004,336.80	-99,004,336.80
3. 其他											

(四) 所有者权益内部结转										
1. 资本公积转增资本 (或股本)										
2. 盈余公积转增资本 (或股本)										
3. 盈余公积弥补亏损										
4. 其他										
(五) 专项储备										
1. 本期提取										
2. 本期使用										
(六) 其他										
四、本期期末余额	990,043,368.00				1,897,115,231.84			105,007,044.84	151,842,772.22	3,144,008,416.90

法定代表人：蒋锡培 主管会计工作负责人：万俊 会计机构负责人：刘海燕

### 三、公司基本情况

#### 1. 公司概况

远东智慧能源股份有限公司（原名远东电缆股份有限公司、三普药业股份有限公司，以下简称“本公司”或“公司”）系经青海省经济体制改革办公室[1994]第021号文批准，于1994年5月17日采取募集方式设立的股份有限公司。1994年8月11日经中国证券监督管理委员会证监发字[1994]30号文批准向社会公开发行人民币普通股（A股）1,500万股，并于1995年2月6日在上海证券交易所挂牌交易，股票代码“600869”。发行后本公司注册资本为人民币6,000万元，每股面值1元。1995年本公司以注册资本6,000万元为基数，以资本公积每10股转增10股股份，转增后本公司注册资本为12,000万元。

2010年9月，经中国证券监督管理委员会证监许可[2010]1301号文批准，本公司向实际控制人远东控股集团有限公司（以下简称“远东控股集团”）发行人民币普通股（A股）307,432,684股购买远东控股集团持有的远东电缆有限公司100%股权、江苏新远东电缆有限公司（现更名为新远东电缆有限公司）100%股权、远东复合技术有限公司100%股权，发行后本公司注册资本变更为427,432,684元，已经江苏公证天业会计师事务所有限公司出具苏公W[2010]B095号验资报告确认，并已办妥工商变更登记手续。

2011年11月，经中国证券监督管理委员会证监许可[2011]1229号文核准，本公司非公开发行人民币普通股（A股）67,589,000股，每股面值1元，每股发行价格为人民币21.69元，申请增加注册资本人民币67,589,000元，发行后本公司注册资本变更为人民币495,021,684元，已经江苏公证天业会计师事务所有限公司出具苏公W[2011]B112号验资报告确认，并已办妥工商变更登记手续。

2012年7月，根据2011年度股东大会决议，以2011年末股本495,021,684股为基数，以资本公积向全体股东每10股转增10股股份，转增后公司股本为人民币990,043,368元，上述注册资本经江苏公证天业会计师事务所有限公司出具苏公W[2012]B069号验资报告确认，本公司已办妥工商变更登记手续。

2015年9月15日第四次临时股东大会决议，以2015年6月30日总股本990,043,368股为基数，以资本公积向全体股东每10股转增10股股份，转增后本公司股本为人民币1,980,086,736元。

根据2015年7月10日第七届董事会第二十六次会议决议、2015年7月30日的2015年第三次临时股东大会决议、2015年10月9日的2015年第五次临时股东大会决议及中国证券监督管理委员会《关于核准远东智慧能源股份有限公司向蔡道国等发行股份购买资产并募集配套资金的批复》（证监许可[2015]2691号），本公司以发行股份及支付现金相结合方式向蔡道国等3名交易对象购买其合计持有的江西省福斯特新能源集团有限公司（现已更名为远东福斯特新能源有限公司，以下简称“远东福斯特”）100%股权，其中：向蔡道国发行 52,480,211 股、向蔡强发行 41,160,950 股、向颜秋娥发行 9,261,213 股，合计发行 102,902,374 股，对价合计780,000,000元。同时获准非公开发行不超过158,311,345股新股募集本次发行股份购买资产的配套募集资金。2015年12月7日，远东福斯特办妥股权过户手续及相关工商变更登记手续，本次交易发行股份部分完成。该部分新股发行后本公司股本变更为人民币2,082,989,110元。

本公司注册地址：青海省西宁市城北区生物园区经二路12号

本公司组织形式：股份有限公司（上市）

法定代表人：蒋锡培

统一社会信用代码：91630000226589778U

本公司属电气设备行业，经营范围（企业法人营业执照规定的经营范围）主要包括：智慧能源和智慧城市技术、产品与服务及其互联网、物联网应用的研究、制造与销售；智慧能源和智慧城市项目规划设计、投资建设及能效管理与服务；智慧能源和智慧城市工程总承包及进出口贸易；仓储物流（不含运输、不含危险品）。

本财务报告于2016年4月27日经公司第七届董事会第四十二次会议批准报出。



2. 合并财务报表范围

子公司名称	简称	持股比例(%)	表决权比例(%)	注册资本(万元)	经营范围
远东电缆有限公司	远东电缆	100	100	55,639.37	线缆的研发、生产、制造与销售
新远东电缆有限公司	新远东电缆	100	100	87,108.80	线缆的研发、生产、制造与销售
远东复合技术有限公司	复合技术	100	100	61,941.71	线缆的研发、生产、制造与销售
远东买卖宝网络科技有限公司	买卖宝	100	100	10,800.00	电子商务
安徽电缆股份有限公司	安徽电缆	64.9753	64.9753	20,300.00	线缆的研发、生产、制造与销售
泰兴市圣达铜业有限公司[注 1]	圣达电气	75	75	7,000.00	铜杆线缆的研发、生产、制造与销售
三普药业有限公司	三普有限	-	-	-	药品的研发生产销售
青海省医药有限责任公司	省医药	-	-	-	药品销售
上海宝来发展企业有限公司	上海宝来	-	-	-	新材料
北京水木源华电气股份有限公司	水木源华	70	70	6,000.00	电力监控通讯装置与自动化系统软硬件产品的开发、制作、销售
上海艾能电力工程有限公司	艾能电力	70	70	5,000.00	工程勘察设计、咨询及管理，合同能源管理
远东福斯特新能源有限公司	远东福斯特	100	100	5,000.00	锂电池的研发、生产与销售
远东宜能电气有限公司	宜能电气	60	60	5,100.00	配电柜、环网柜的生产销售
江苏华东智能线缆检测有限公司	华智检测	100	100	1,000.00	线缆检测
宜兴远东新能源有限公司	新能源	100	100	100.00	光伏电站技术研发
柯坪远投新能源发电有限公司	柯坪远投	90	90	1,000.00	光伏发电、太阳能设备制造
江西省福能动力电池协同创新有限公司	福能动力	100	100	8,000.00	锂电池的研发、生产与销售
株洲市弘强能源有限公司	株洲弘强	100	100	500.00	锂电池的研发、生产与销售

子公司名称	简称	持股比例(%)	表决权比例(%)	注册资本(万元)	经营范围
东莞福能新能源有限公司	东莞福能	100	100	100.00	锂电池、电子产品加工销售
宜兴市卡欧宜能电力工程有限公司	宜能工程	100	100	300.00	电力工程承包

注 1：2016 年 4 月 1 日，泰兴市圣达铜业有限公司更名为圣达电气有限公司。  
本年度合并财务报表范围的变更情况详见本附注六“合并范围的变更”。

#### 四、财务报表的编制基础

##### 1. 编制基础

本公司财务报表以持续经营为编制基础。根据实际发生的交易和事项，按照财政部发布的《企业会计准则——基本准则》、于 2006 年 2 月 15 日及其后颁布和修订的 41 项具体会计准则、企业会计准则应用指南、企业会计准则解释及其他相关规定（以下合称“企业会计准则”），以及中国证券监督管理委员会《公开发行证券的公司信息披露编报规则第 15 号——财务报告的一般规定》（2014 年修订）的披露规定编制。根据企业会计准则的相关规定，本公司会计核算以权责发生制为基础。除某些金融工具外，本财务报表均以历史成本为计量基础。资产如果发生减值，则按照相关规定计提相应的减值准备。

##### 2. 持续经营

本公司综合评价目前可获取的信息，自报告期末起 12 个月内不存在明显影响本公司持续经营能力的因素。

#### 五、重要会计政策及会计估计

具体会计政策和会计估计提示：

##### 1. 遵循企业会计准则的声明

本公司所编制的财务报表符合企业会计准则的要求，真实、完整地反映了本公司 2015 年 12 月 31 日的财务状况及 2015 年度的经营成果和现金流量等有关信息。

##### 2. 会计期间

本公司的会计期间分为年度和中期，会计中期指短于一个完整的会计年度的报告期间。本公司会计年度采用公历年度，自公历 1 月 1 日起至 12 月 31 日止。

##### 3. 营业周期

正常营业周期，是指企业从购买用于加工的资产起至实现现金或现金等价物的期间。本公司以一年（12 个月）作为正常营业周期。

##### 4. 记账本位币

本公司的记账本位币为人民币。

##### 5. 同一控制下和非同一控制下企业合并的会计处理方法

企业合并，是指将两个或两个以上单独的企业合并形成一个报告主体的交易或事项。企业合并分为同一控制下企业合并和非同一控制下企业合并。

###### (1) 同一控制下企业合并

参与合并的企业在合并前后均受同一方或相同的多方最终控制，且该控制并非暂时性的，为同一控制下的企业合并。合并方在企业合并中取得的资产和负债，均按合并日在被合并方的账面

价值计量。合并方取得的净资产账面价值与支付的合并对价账面价值（或发行股份面值总额）的差额，调整资本公积（股本溢价）；资本公积（股本溢价）不足以冲减的，调整留存收益。合并方为进行企业合并发生的各项直接费用，于发生时计入当期损益。合并日为合并方实际取得对被合并方控制权的日期。

## （2）非同一控制下企业合并

参与合并的企业在合并前后不受同一方或相同的多方最终控制的，为非同一控制下的企业合并。本公司作为购买方，为取得被购买方控制权而付出的资产（包括购买日之前所持有的被购买方的股权）、发生或承担的负债在购买日的公允价值之和，减去合并中取得的被购买方可辨认净资产公允价值的差额，如为正数则确认为商誉；如为负数，首先对取得的被购买方各项资产、负债及或有负债的公允价值以及合并成本的计量进行复核，复核后合并成本仍小于合并中取得的被购买方可辨认净资产公允价值份额的，计入当期损益。为进行企业合并发生的其他各项直接费用计入当期损益。付出资产的公允价值与其账面价值的差额，计入当期损益。本公司在购买日按公允价值确认所取得的被购买方符合确认条件的各项可辨认资产、负债及或有负债。购买日是指购买方实际取得对被购买方控制权的日期。

## 6. 合并财务报表的编制方法

### 1) 合并范围的认定

本公司以自身和其子公司的财务报表为基础，根据其他有关资料，编制合并财务报表，合并财务报表的合并范围以控制为基础确定。一旦相关事实和情况的变化导致上述控制定义涉及的相关要素发生了变化，本公司将进行重新评估。

### 2) 控制的依据

投资方拥有对被投资方的权力，通过参与被投资方的相关活动而享有可变回报，并且有能力运用对被投资方的权力影响其回报金额，视为投资方控制被投资方。相关活动，系为对被投资方的回报产生重大影响的活动。

### 3) 合并程序

从取得子公司的实际控制权之日起，本公司开始将其予以合并；从丧失实际控制权之日起停止合并。本公司与子公司之间、子公司与子公司之间所有重大往来余额、投资、交易及未实现利润在编制合并财务报表时予以抵销。对于处置的子公司，处置日前的经营成果和现金流量已经适当地包括在合并利润表和合并现金流量表中；当期处置的子公司，不调整合并资产负债表的期初数。非同一控制下企业合并增加的子公司，其购买日后的经营成果及现金流量已经适当地包括在合并利润表和合并现金流量表中，且不调整合并财务报表的期初数和对比数。同一控制下企业合并增加的子公司，其自合并当期期初至合并日的经营成果和现金流量已经适当地包括在合并利润表和合并现金流量表中，并且同时调整合并财务报表的对比数。

子公司与本公司采用的会计政策或会计期间不一致的，在编制合并财务报表时，按照本公司的会计政策或会计期间对子公司财务报表进行调整后合并。

对于因非同一控制下企业合并取得的子公司，在编制合并财务报表时，以购买日可辨认净资产公允价值为基础对其个别财务报表进行调整；对于因同一控制下企业合并取得的子公司，在编制合并财务报表时，视同参与合并各方在最终控制方开始实施控制时即以目前的状态存在。

本公司向子公司出售资产所发生的未实现内部交易损益，全额抵销“归属于母公司所有者的净利润”。子公司向本公司出售资产所发生的未实现内部交易损益，按照本公司对该子公司的分配比例在“归属于母公司所有者的净利润”和“少数股东损益”之间分配抵销。子公司之间出售资产所发生的未实现内部交易损益，按照本公司对出售方子公司的分配比例在“归属于母公司所有者的净利润”和“少数股东损益”之间分配抵销。

子公司所有者权益中不属于本公司的份额，作为少数股东权益，在合并资产负债表中所有者权益项目下以“少数股东权益”项目列示。子公司当期净损益中属于少数股东权益的份额，在合

并利润表中净利润项目下以“少数股东损益”项目列示。子公司当期综合收益中属于少数股东权益的份额，在合并利润表中综合收益总额项目下以“归属于少数股东的综合收益总额”项目列示。有少数股东的，在合并所有者权益变动表中增加“少数股东权益”栏目，反映少数股东权益变动的情况。子公司少数股东分担的当期亏损超过了少数股东在该子公司期初所有者权益中所享有的份额的，其余仍冲减少数股东权益。

当因处置部分股权投资或其他原因丧失了对原有子公司的控制权时，对于剩余股权，按照其在丧失控制权日的公允价值进行重新计量。处置股权取得的对价与剩余股权公允价值之和，减去按原持股比例计算应享有原有子公司自购买日开始持续计算的净资产的份额之间的差额，计入丧失控制权当期的投资收益。与原有子公司股权投资相关的其他综合收益，在丧失控制权时采用与被购买方直接处置相关资产或负债相同的基础进行会计处理（即，除了在该原有子公司重新计量设定受益计划净负债或净资产导致的变动以外，其余一并转为当期投资收益）。其后，对该部分剩余股权按照《企业会计准则第 2 号——长期股权投资》或《企业会计准则第 22 号——金融工具确认和计量》等相关规定进行后续计量，详见本附注三、14“长期股权投资”或本附注三、10“金融工具”。

本公司通过多次交易分步处置对子公司股权投资直至丧失控制权的，需区分处置对子公司股权投资直至丧失控制权的各项交易是否属于一揽子交易。处置对子公司股权投资的各项交易的条款、条件以及经济影响符合以下一种或多种情况，通常表明应将多次交易事项作为一揽子交易进行会计处理：①这些交易是同时或者在考虑了彼此影响的情况下订立的；②这些交易整体才能达成一项完整的商业结果；③一项交易的发生取决于其他至少一项交易的发生；④一项交易单独看是不经济的，但是和其他交易一并考虑时是经济的。不属于一揽子交易的，对其中的每一项交易视情况分别按照“不丧失控制权的情况下部分处置对子公司的长期股权投资”（详见本附注三、14（2）④和“因处置部分股权投资或其他原因丧失了对原有子公司的控制权”（详见前段）适用的原则进行会计处理。处置对子公司股权投资直至丧失控制权的各项交易属于一揽子交易的，将各项交易作为一项处置子公司并丧失控制权的交易进行会计处理；但是，在丧失控制权之前每一次处置价款与处置投资对应的享有该子公司净资产份额的差额，在合并财务报表中确认为其他综合收益，在丧失控制权时一并转入丧失控制权当期的损益。

## 7. 合营安排分类及共同经营会计处理方法

本公司根据其在合营安排中享有的权利和承担的义务将合营安排分为共同经营和合营企业。

本公司确认其与共同经营中利益份额相关的下列项目，并按照相关企业会计准则的规定进行会计处理：

- （1）确认单独所持有的资产，以及按其份额确认共同持有的资产；
- （2）确认单独所承担的负债，以及按其份额确认共同承担的负债；
- （3）确认出售其享有的共同经营产出份额所产生的收入；
- （4）按其份额确认共同经营因出售产出所产生的收入；
- （5）确认单独所发生的费用，以及按其份额确认共同经营发生的费用。

## 8. 现金及现金等价物的确定标准

本公司现金指库存现金以及可以随时用于支付的存款。现金等价物是指企业持有的期限短（一般指从购买日起三个月内到期）、流动性强、易于转换为已知金额现金、价值变动风险很小的投资。

## 9. 外币业务和外币报表折算

对发生的外币交易，以交易发生日中国人民银行公布的市场汇率中间价折算为记账本位币记账。其中，对发生的外币兑换或涉及外币兑换的交易，按照交易实际采用的汇率进行折算。

资产负债表日，将外币货币性资产和负债账户余额，按资产负债表日中国人民银行公布的市场汇率中间价折算为记账本位币金额。按照资产负债表日折算汇率折算的记账本位币金额与原账面记账本位币金额的差额，作为汇兑损益处理。其中，与购建固定资产有关的外币借款产生的汇兑损益，按借款费用资本化的原则处理；属开办期间发生的汇兑损益计入开办费；其余计入当期的财务费用。

资产负债表日，对以历史成本计量的外币非货币项目，仍按交易发生日中国人民银行公布的市场汇率中间价折算，不改变其原记账本位币金额；对以公允价值计量的外币非货币性项目，按公允价值确定日中国人民银行公布的市场汇率中间价折算，由此产生的汇兑损益作为公允价值变动损益，计入当期损益。

对于境外经营，本公司在编制财务报表时将其记账本位币折算为人民币：对资产负债表中的资产和负债项目，采用资产负债表日的即期汇率折算，所有者权益项目除“未分配利润”项目外，其他项目采用发生时的即期汇率折算；利润表中的收入和费用项目，采用交易发生当期平均汇率折算。按照上述折算产生的外币财务报表折算差额，确认为其他综合收益并在资产负债表中所有者权益项目下单独列示。处置境外经营时，将与该境外经营相关的其他综合收益转入处置当期损益，部分处置的按处置比例计算。

外币现金流量以及境外子公司的现金流量，采用现金流量发生当期平均汇率折算。汇率变动对现金的影响额作为调节项目，在现金流量表中单独列报。

## 10. 金融工具

金融工具，是指形成一个企业的金融资产，并形成其他单位的金融负债或权益工具的合同。

### (1) 金融资产和金融负债的分类与计量

本公司按投资目的和经济实质将拥有的金融资产分为以公允价值计量且其变动计入当期损益的金融资产、可供出售金融资产、应收款项、持有至到期投资四类。其中：以公允价值计量且其变动计入当期损益的金融资产以公允价值计量，公允价值变动计入当期损益；可供出售金融资产以公允价值计量，公允价值变动计入所有者权益；应收款项及持有至到期投资以摊余成本计量。

本公司按经济实质将承担的金融负债分为以公允价值计量且其变动计入当期损益的金融负债和以摊余成本计量的其他金融负债两类。

### (2) 金融资产和金融负债公允价值的确定

公允价值，是指市场参与者在计量日发生的有序交易中，出售一项资产所能收到或者转移一项负债所需支付的价格。金融工具存在活跃市场的，本公司采用活跃市场中的报价确定其公允价值。活跃市场中的报价是指易于定期从交易所、经纪商、行业协会、定价服务机构等获得的价格，且代表了在公平交易中实际发生的市场交易的价格。金融工具不存在活跃市场的，本公司采用估值技术确定其公允价值。估值技术包括参考熟悉情况并自愿交易的各方最近进行的市场交易中使用的价格、参照实质上相同的其他金融工具当前的公允价值、现金流量折现法和期权定价模型等。

公司持有的对被投资单位不具有控制、共同控制或重大影响（即在重大影响以下），并且在活跃市场中没有报价、公允价值不能可靠计量的权益性投资，将其划分为可供出售金融资产，并以成本计量。

### (3) 金融资产转移的确认与计量

本公司将金融资产让与或交付给该金融资产发行方以外的另一方为金融资产转移，转移金融资产可以是金融资产的全部，也可以是一部分。金融资产转移包括两种形式：

①将收取金融资产现金流量的权利转移给另一方；

②将金融资产转移给另一方，但保留收取金融资产现金流量的权利，并承担将收取的现金流量支付给最终收款方的义务。

本公司已将全部或部分金融资产所有权上几乎所有的风险和报酬转移给转入方时，终止确认该全部或部分金融资产，收到的对价与所转移金融资产账面价值的差额确认为损益，同时将原在所有者权益中确认的金融资产累计利得或损失转入损益；保留了所有权上几乎所有的风险和报酬时，继续确认该全部或部分金融资产，收到的对价确认为金融负债。

对于本公司既没有转移也没有保留金融资产所有权上几乎所有的风险和报酬，但未放弃对该金融资产控制的，按照其继续涉入所转移金融资产的程度确认有关金融资产，并相应确认有关负债。

#### （4）金融资产和金融负债终止确认

满足下列条件之一的公司金融资产将被终止确认：

①收取该金融资产现金流量的合同权利终止。

②该金融资产已转移，且符合《企业会计准则第 23 号——金融资产转移》规定的金融资产终止确认条件。

公司金融负债的现时义务全部或部分已经解除的，才能终止确认该金融负债或其一部分。

#### （5）金融资产减值

公司在资产负债表日对除交易性金融资产以外的金融资产账面价值进行检查，有客观证据表明金融资产发生减值的，计提减值准备。对单项重大的金融资产需单独进行减值测试，如有客观证据证明其已发生了减值，确认减值损失，计入当期损益。对于单项金额不重大的和单独测试未发生减值的金融资产，公司根据客户的信用程度及历年发生坏账的实际情况，按信用组合进行减值测试，以确认减值损失。

金融资产发生减值的客观证据是指金融资产初始确认后实际发生的、对该金融资产的预计未来现金流量有影响，且企业能够对该影响进行可靠计量的事项。

金融资产发生减值的客观证据，包括下列各项：

①发行方或债务人发生严重财务困难；

②债务人违反了合同条款，如偿付利息或本金发生违约或逾期等；

③债权人出于经济或法律等方面因素的考虑，对发生财务困难的债务人发生让步；

④债务人很可能倒闭或进行其他财务重组；

⑤因发行方发生重大财务困难，该金融资产无法在活跃市场继续交易；

⑥无法辨认一组金融资产中的某项资产的现金流量是否已经减少，但根据公开的数据对其进行总体评价后发现，该金融资产自初始确认以来的预计未来现金流量确已减少且可计量，如该组金融资产的债务人支付能力逐步恶化，或债务人所在国家或地区失业率提高、担保物在其所在地区的的价格明显下降、所处行业不景气等；

⑦债务人经营所处的技术、市场、经济或法律环境等发生重大不利变化，使权益工具投资人可能无法收回投资成本；

⑧权益工具投资的公允价值发生严重或非暂时性下跌；

⑨其他表明金融资产发生减值的客观证据。

以摊余成本计量的金融资产发生减值时，减值损失按账面价值与按原实际利率折现的预计未来现金流量的现值之间的差额计算。

对以摊余成本计量的金融资产确认减值损失后，如有客观证据表明该金融资产价值已恢复，且客观上与确认该损失后发生的事项有关，原确认的减值损失予以转回，计入当期损益。但是转回后的账面价值不超过假定不计提减值准备情况下该金融资产在转回日的摊余成本。

可供出售金融资产减值：当综合相关因素判断可供出售权益工具投资公允价值下跌是严重或非暂时性下跌时，表明该可供出售权益工具投资发生减值。其中“严重下跌”是指公允价值下跌幅度累计超过 50%；“非暂时性下跌”是指公允价值连续下跌时间超过 12 个月。

可供出售金融资产发生减值时，将原计入其他综合收益的因公允价值下降形成的累计损失予以转出并计入当期损益，该转出的累计损失为该资产初始取得成本扣除已收回本金和已摊销金额、当前公允价值和原已计入损益的减值损失后的余额。在确认减值损失后，期后如有客观证据表明该金融资产价值已恢复，且客观上与确认该损失后发生的事项有关，原确认的减值损失予以转回，可供出售权益工具投资的减值损失转回确认为其他综合收益，可供出售债务工具的减值损失转回计入当期损益。

在活跃市场中没有报价且其公允价值不能可靠计量的权益工具投资，或与该权益工具挂钩并须通过交付该权益工具结算的衍生金融资产的减值损失，不予转回。

**11. 应收款项**

**(1). 单项金额重大并单独计提坏账准备的应收款项**

单项金额重大的判断依据或金额标准	单项金额重大的应收款项指单项金额 500 万元以上的应收款项。
单项金额重大并单项计提坏账准备的计提方法	根据未来现金流量现值低于账面价值的差额计提坏账准备。

**(2). 按信用风险特征组合计提坏账准备的应收款项:**

按信用风险特征组合计提坏账准备的计提方法（账龄分析法、余额百分比法、其他方法）	
组合 1：账龄组合	账龄分析法。
组合 2：关联方组合	合并财务报表范围内关联方应收款项不计提坏账准备。

组合中，采用账龄分析法计提坏账准备的

适用 不适用

账龄	医药分部、智慧能源分部坏账准备计提比例(%)	电缆分部坏账准备计提比例(%)
1 年以内（含 1 年）	5%	
其中：1 年以内分项，可添加行		
1—2 年	10%	20%
2—3 年	20%	50%
3—4 年	50%	100%
4—5 年	80%	100%
5 年以上	100%	100%

组合中，采用余额百分比法计提坏账准备的

适用 不适用

组合中，采用其他方法计提坏账准备的

适用 不适用

**(3). 单项金额不重大但单独计提坏账准备的应收款项:**

单项计提坏账准备的理由	应收款项的未来现金流量现值与应收款项组合的未来现金流量现值存在显著差异。
坏账准备的计提方法	单独进行减值测试，根据未来现金流量现值低于账面价值的差额计提坏账准备。

**12. 存货**

**(1) 存货的分类**

本公司存货分为原材料、包装物、低值易耗品、在产品、产成品等。

## (2) 发出存货的计价方法

原材料及辅助材料按实际成本计价，按加权平均法结转发出材料成本；产品成本按实际成本核算，采用加权平均法结转销售成本。

## (3) 存货可变现净值的确定依据及存货跌价准备的计提方法

期末存货按成本与可变现净值孰低原则计价；期末，在对存货进行全面盘点的基础上，对于存货因遭受毁损、全部或部分陈旧过时或销售价格低于成本等原因，预计其成本不可收回的部分，提取存货跌价准备。存货跌价准备按单个存货项目的成本高于其可变现净值的差额提取。

产成品、商品和用于出售的材料等可直接用于出售的存货，其可变现净值按该等存货的估计售价减去估计的销售费用和相关税费后的金额确定；用于生产而持有的材料等存货，其可变现净值按所生产的产成品的估计售价减去至完工时估计将要发生的成本、估计的销售费用和相关税费后的金额确定；为执行销售合同或者劳务合同而持有的存货，其可变现净值以合同价格为基础计算；企业持有存货的数量多于销售合同订购数量的，超出部分的存货可变现净值以一般销售价格为基础计算。

## (4) 存货的盘存制度

公司存货盘存采用永续盘存制，并定期进行实地盘点。

## (5) 低值易耗品和包装物的摊销方法

低值易耗品和包装物采用领用时一次摊销的方法。

### 13. 划分为持有待售资产

本公司将同时满足下列条件的公司组成部分（或非流动资产）确认为持有待售：该组成部分必须在其当前状况下仅根据出售此类组成部分的惯常条款即可立即出售；公司已经就处置该组成部分作出决议，如按规定需得到股东批准的，已经取得股东大会或相应权力机构的批准；公司已经与受让方签订了不可撤销的转让协议；该项转让将在一年内完成。

公司对于持有待售资产按预计可收回金额（但不超过符合持有待售条件时原账面价值）调整其账面价值，原账面价值高于调整后预计可收回金额部分作为资产减值损失计入当期损益。持有待售的固定资产、无形资产不计提折旧、摊销，按账面价值与公允价值减去处置费用后的净额孰低进行计量。

被划归为持有待售，但后来不再满足持有待售确认条件的某项资产或处置组，应停止将其划归为持有待售，并按下列两项金额中较低者计量：

(1) 该资产或处置组被划归为持有待售之前的账面价值，按照其假定在没有被划归为持有待售的情况下原应确认的折旧、摊销或减值进行调整后的金额；

(2) 决定不再出售之日的再收回金额。

### 14. 长期股权投资

本部分所指的长期股权投资是指本公司对被投资单位具有控制、共同控制或重大影响的长期股权投资。本公司对被投资单位不具有控制、共同控制或重大影响的长期股权投资，作为可供出售金融资产或以公允价值计量且其变动计入当期损益的金融资产核算，其会计政策详见本附注三、10“金融工具”。

#### (1) 初始投资成本确定

本公司长期股权投资的投资成本按取得方式不同分别采用如下方式确认：

① 同一控制下企业合并取得的长期股权投资，在合并日按照被合并方所有者权益在最终控制方合并财务报表中的账面价值的份额作为长期股权投资的初始投资成本。长期股权投资初始投资成本与支付的现金、转让的非现金资产以及所承担债务账面价值之间的差额，调整资本公积；



资本公积不足冲减的，调整留存收益。以发行权益性证券作为合并对价的，在合并日按照被合并方所有者权益在最终控制方合并财务报表中的账面价值的份额作为长期股权投资的初始投资成本，按照发行股份的面值总额作为股本，长期股权投资初始投资成本与所发行股份面值总额之间的差额，调整资本公积；资本公积不足冲减的，调整留存收益。

通过多次交易分步取得同一控制下被合并方的股权，最终形成同一控制下企业合并的，分别是否属于“一揽子交易”进行处理：属于“一揽子交易”的，将各项交易作为一项取得控制权的交易进行会计处理。不属于“一揽子交易”的，在合并日按照应享有被合并方所有者权益在最终控制方合并财务报表中的账面价值的份额作为长期股权投资的初始投资成本，长期股权投资初始投资成本与达到合并前的长期股权投资账面价值加上合并日进一步取得股份新支付对价的账面价值之和的差额，调整资本公积；资本公积不足冲减的，调整留存收益。合并日之前持有的股权投资因采用权益法核算或为可供出售金融资产而确认的其他综合收益，暂不进行会计处理。

②非同一控制下企业合并取得的长期股权投资，按交易日所涉及资产、发行的权益工具及产生或承担的负债的公允价值加上直接与收购有关的成本所计算的合并成本作为长期股权投资的初始投资成本。在合并日被合并方的可辨认资产及其所承担的负债（包括或有负债），全部按照公允价值计量，而不考虑少数股东权益的数额。合并成本超过本公司取得的被合并方可辨认净资产公允价值份额的数额记录为商誉，低于合并方可辨认净资产公允价值份额的数额直接在合并损益表确认。

通过多次交易分步取得被购买方的股权，最终形成非同一控制下的企业合并的，分别是否属于“一揽子交易”进行处理：属于“一揽子交易”的，将各项交易作为一项取得控制权的交易进行会计处理。不属于“一揽子交易”的，按照原持有被购买方的股权投资账面价值加上新增投资成本之和，作为改按成本法核算的长期股权投资的初始投资成本。原持有的股权采用权益法核算的，相关其他综合收益暂不进行会计处理。原持有股权投资为可供出售金融资产的，其公允价值与账面价值之间的差额，以及原计入其他综合收益的累计公允价值变动转入当期损益。

### ③其他方式取得的长期投资

A.以支付现金取得的长期股权投资，按照实际支付的购买价款作为投资成本。

B.以发行权益性证券取得的长期股权投资，按照发行权益性证券的公允价值作为投资成本。

C.通过非货币资产交换取得的长期股权投资，具有商业实质的，按换出资产的公允价值作为换入的长期股权投资投资成本；不具有商业实质的，按换出资产的账面价值作为换入的长期股权投资投资成本。

D.通过债务重组取得的长期股权投资，其投资成本按长期股权投资的公允价值确认。

## (2) 长期股权投资的后续计量

①能够对被投资单位实施控制的长期股权投资，采用成本法核算。

②对被投资单位具有共同控制（构成共同经营者除外）或重大影响的长期股权投资，采用权益法核算。

采用权益法核算时，长期股权投资的初始投资成本大于投资时应享有被投资单位可辨认净资产公允价值份额的，不调整长期股权投资的初始投资成本；初始投资成本小于投资时应享有被投资单位可辨认净资产公允价值份额的，其差额计入当期损益，同时调整长期股权投资的成本。

采用权益法核算时，按照应享有或应分担的被投资单位实现的净损益和其他综合收益的份额，分别确认投资收益和其他综合收益，同时调整长期股权投资的账面价值；按照被投资单位宣告分派的利润或现金股利计算应享有的部分，相应减少长期股权投资的账面价值；对于被投资单位除净损益、其他综合收益和利润分配以外所有者权益的其他变动，调整长期股权投资的账面价值并计入资本公积。在确认应享有被投资单位净损益的份额时，以取得投资时被投资单位各项可辨认资产等的公允价值为基础，对被投资单位的净利润进行调整后确认。被投资单位采用的会计政策

及会计期间与本公司不一致的，按照本公司的会计政策及会计期间对被投资单位的财务报表进行调整，并据以确认投资收益和其他综合收益。对于本公司与联营企业及合营企业之间发生的交易，投出或出售的资产不构成业务的，未实现内部交易损益按照享有的比例计算归属于本公司的部分予以抵销，在此基础上确认投资损益。但本公司与被投资单位发生的未实现内部交易损失，属于所转让资产减值损失的，不予以抵销。本公司向合营企业或联营企业投出的资产构成业务的，投资方因此取得长期股权投资但未取得控制权的，以投出业务的公允价值作为新增长期股权投资的初始投资成本，初始投资成本与投出业务的账面价值之差，全额计入当期损益。本公司向合营企业或联营企业出售的资产构成业务的，取得的对价与业务的账面价值之差，全额计入当期损益。本公司自联营企业及合营企业购入的资产构成业务的，按《企业会计准则第 20 号——企业合并》的规定进行会计处理，全额确认与交易相关的利得或损失。

在确认应分担被投资单位发生的净亏损时，以长期股权投资的账面价值和其他实质上构成对被投资单位净投资的长期权益减记至零为限。此外，如本公司对被投资单位负有承担额外损失的义务，则按预计承担的义务确认预计负债，计入当期投资损失。被投资单位以后期间实现净利润的，本公司在收益分享额弥补未确认的亏损分担额后，恢复确认收益分享额。

### ③收购少数股权

在编制合并财务报表时，因购买少数股权新增的长期股权投资与按照新增持股比例计算应享有子公司自购买日（或合并日）开始持续计算的净资产份额之间的差额，调整资本公积，资本公积不足冲减的，调整留存收益。

### ④处置长期股权投资

在合并财务报表中，母公司在不丧失控制权的情况下部分处置对子公司的长期股权投资，处置价款与处置长期股权投资相对应享有子公司净资产的差额计入所有者权益；母公司部分处置对子公司的长期股权投资导致丧失对子公司控制权的，按本附注三、6“合并财务报表的编制方法”中所述的相关会计政策处理。

其他情形下的长期股权投资处置，对于处置的股权，其账面价值与实际取得价款的差额，计入当期损益。

采用权益法核算的长期股权投资，处置后的剩余股权仍采用权益法核算的，在处置时将原计入所有者权益的其他综合收益部分按相应的比例采用与被投资单位直接处置相关资产或负债相同的基础进行会计处理。因被投资方除净损益、其他综合收益和利润分配以外的其他所有者权益变动而确认的所有者权益，按比例结转入当期损益。

采用成本法核算的长期股权投资，处置后剩余股权仍采用成本法核算的，其在取得对被投资单位的控制之前因采用权益法核算或金融工具确认和计量准则核算而确认的其他综合收益，采用与被投资单位直接处置相关资产或负债相同的基础进行会计处理，并按比例结转当期损益；因采用权益法核算而确认的被投资单位净资产中除净损益、其他综合收益和利润分配以外的其他所有者权益变动按比例结转当期损益。

本公司因处置部分股权投资丧失了对被投资单位的控制的，在编制个别财务报表时，处置后的剩余股权能够对被投资单位实施共同控制或施加重大影响的，改按权益法核算，并对该剩余股权视同自取得时即采用权益法核算进行调整；处置后的剩余股权不能对被投资单位实施共同控制或施加重大影响的，改按金融工具确认和计量准则的有关规定进行会计处理，其在丧失控制之日的公允价值与账面价值之间的差额计入当期损益。对于本公司取得对被投资单位的控制之前，因采用权益法核算或金融工具确认和计量准则核算而确认的其他综合收益，在丧失对被投资单位控制时采用与被投资单位直接处置相关资产或负债相同的基础进行会计处理，因采用权益法核算而确认的被投资单位净资产中除净损益、其他综合收益和利润分配以外的其他所有者权益变动在丧失对被投资单位控制时结转入当期损益。其中，处置后的剩余股权采用权益法核算的，其他综合

收益和其他所有者权益按比例结转；处置后的剩余股权改按金融工具确认和计量准则进行会计处理的，其他综合收益和其他所有者权益全部结转。

本公司因处置部分股权投资丧失了对被投资单位的共同控制或重大影响的，处置后的剩余股权改按金融工具确认和计量准则核算，其在丧失共同控制或重大影响之日的公允价值与账面价值之间的差额计入当期损益。原股权投资因采用权益法核算而确认的其他综合收益，在终止采用权益法核算时采用与被投资单位直接处置相关资产或负债相同的基础进行会计处理，因被投资方除净损益、其他综合收益和利润分配以外的其他所有者权益变动而确认的所有者权益，在终止采用权益法时全部转入当期投资收益。

本公司通过多次交易分步处置对子公司股权投资直至丧失控制权，如果上述交易属于一揽子交易的，将各项交易作为一项处置子公司股权投资并丧失控制权的交易进行会计处理，在丧失控制权之前每一次处置价款与所处置的股权对应的长期股权投资账面价值之间的差额，先确认为其他综合收益，到丧失控制权时再一并转入丧失控制权的当期损益。

(3) 长期投资减值测试方法和减值准备计提方法

长期投资的减值测试方法和减值准备计提方法详见附注三、20“长期资产减值”。

(4) 共同控制和重要影响的判断标准

共同控制，是指按照相关约定对某项安排所共有的控制，并且该安排的相关活动必须经过分享控制权的参与方一致同意后才能决策。在判断是否存在共同控制时，首先判断所有参与方或参与方组合是否集体控制该安排，其次再判断该安排相关活动的决策是否必须经过这些集体控制该安排的参与方一致同意。

重大影响，是指投资方对被投资单位的财务和经营政策有参与决策的权力，但并不能够控制或者与其他方一起共同控制这些政策的制定。在确定能否对被投资单位施加重大影响时，应当考虑投资方和其他方持有的被投资单位当期可转换公司债券、当期可执行认股权证等潜在表决权因素。

**15. 投资性房地产**

(1). 如果采用成本计量模式的：

折旧或摊销方法

折旧与摊销按资产的估计可使用年限，采用直线法计算，其中房产按 20-30 年计提折旧，地按法定使用权年限摊销。投资性房地产按其成本作为入账价值。其中，外购投资性房地产的成本，包括购买价款、相关税费和可直接归属于该资产的其他支出；自行建造投资性房地产的成本，由建造该项资产达到预定可使用状态前所发生的必要支出构成；投资者投入的投资性房地产，按投资合同或协议约定的价值作为入账价值，但合同或协议约定价值不公允的按公允价值入账。

投资性房地产的减值测试方法和减值准备计提方法详见附注三、20“长期资产减值”。

**16. 固定资产**

(1). 确认条件

固定资产是指为生产商品、提供劳务、出租或经营管理而持有的，使用年限超过一年，单位价值较高的有形资产。

(2). 折旧方法

类别	折旧方法	折旧年限（年）	残值率（%）	年折旧率（%）
房屋建筑物	年限平均法	10-40	5	2.375-9.5
机器设备	年限平均法	6-12	5	7.92-15.83

运输设备	年限平均法	2-12	5	7.92-47.50
电子及其他设备	年限平均法	2-8	5	11.875-47.50

**(3). 融资租入固定资产的认定依据、计价和折旧方法**

本公司将符合下列一项或数项标准的，认定为融资租赁固定资产：

在租赁合同中已经约定（或者在租赁开始日根据相关条件作出合理判断），在租赁期届满时，租赁固定资产的所有权能够转移给本公司；

本公司有购买租赁固定资产的选择权，所订立的购买价款预计将远低于行使选择权时租赁固定资产的公允价值，因而在租赁开始日就可以合理确定本公司将会行使这种选择权；

即使固定资产的所有权不转移，但租赁期占租赁固定资产使用寿命的 75% 及以上；

本公司在租赁开始日的最低租赁付款额现值，相当于租赁开始日租赁固定资产公允价值的 90% 及以上；出租人在租赁开始日的最低租赁收款额现值，相当于租赁开始日租赁固定资产公允价值的 90% 及以上；

租赁资产性质特殊，如果不作较大改造，只有本公司才能使用。

融资租赁租入的固定资产，按租赁开始日租赁资产公允价值与最低租赁付款额的现值两者中较低者，作为入账价值。

(4) 固定资产的减值测试方法和减值准备计提方法详见附注三、20“长期资产减值”。

**17. 在建工程**

本公司建造的固定资产在达到预定可使用状态之日起，根据工程预算、造价或工程实际成本等，按估计的价值结转固定资产，次月起开始计提折旧。待办理了竣工决算手续后再对固定资产原值差异作调整。

在建工程的减值测试方法和减值准备计提方法详见附注三、20 “长期资产减值”。

**18. 借款费用**

**(1) 借款费用资本化的确认原则**

借款费用包括因借款而发生的利息、折价或溢价的摊销和辅助费用，以及因外币借款而发生的汇兑差额。本公司发生的借款费用，属于需要经过 1 年以上（含 1 年）时间购建的固定资产、开发投资性房地产或存货所占用的专门借款或一般借款所产生的，予以资本化，计入相关资产成本；其他借款费用，在发生时确认为费用，计入当期损益。相关借款费用当同时具备以下三个条件时开始资本化：

- ① 资产支出已经发生；
- ② 借款费用已经发生；
- ③ 为使资产达到预定可使用状态所必要的购建活动已经开始。

**(2) 借款费用资本化的期间**

为购建固定资产、投资性房地产、存货所发生的借款费用，满足上述资本化条件的，在该资产达到预定可使用状态或可销售状态前所发生的，计入资产成本；若固定资产、投资性房地产、存货的购建活动发生非正常中断，并且中断时间连续超过 3 个月，暂停借款费用的资本化，将其确认为当期费用，直至资产的购建活动重新开始；在达到预定可使用状态或可销售状态时，停止借款费用的资本化，之后发生的借款费用于发生当期直接计入财务费用。

**(3) 借款费用资本化金额的计算方法**

为购建或者生产开发符合资本化条件的资产而借入专门借款的，以专门借款当期实际发生的利息费用，减去将尚未动用的借款资金存入银行取得的利息收入或进行暂时性投资取得的投资收益后的金额确定。

为购建或者生产开发符合资本化条件的资产而占用了一般借款的，根据累计资产支出超过专门借款部分的资产支出加权平均数乘以所占用一般借款的资本化率，计算确定一般借款应予资本化的利息金额。资本化率根据一般借款加权平均利率计算确定。

## 19. 无形资产

### (1). 计价方法、使用寿命、减值测试

#### 1) 无形资产的计价方法:

本公司的无形资产包括土地使用权、专利技术和非专利技术、软件等。

购入的无形资产,按实际支付的价款和相关的其他支出作为实际成本。

投资者投入的无形资产,按投资合同或协议约定的价值确定实际成本,但合同或协议约定价值不公允的,按公允价值确定实际成本。

通过非货币资产交换取得的无形资产,具有商业实质的,按换出资产的公允价值入账;不具有商业实质的,按换出资产的账面价值入账。

通过债务重组取得的无形资产,按公允价值确认。

#### 2) 无形资产摊销方法和期限:

本公司的土地使用权从出让起始日(获得土地使用权日)起,按其出让年限平均摊销;本公司专利技术、非专利技术和其他无形资产按预计使用年限、合同规定的受益年限和法律规定的有效年限三者中最短者分期平均摊销。摊销金额按其受益对象计入相关资产成本和当期损益。

本公司商标等受益年限不确定的无形资产不摊销。

无形资产的减值测试方法和减值准备计提方法详见附注三、20“长期资产减值”。

### (2). 内部研究开发支出会计政策

自行研究开发的无形资产,其研究阶段的支出,应当于发生时计入当期损益;其开发阶段的支出,同时满足下列条件的,确认为无形资产(专利技术和非专利技术):

- ① 完成该无形资产以使其能够使用或出售在技术上具有可行性;
- ② 具有完成该无形资产并使用或出售的意图;
- ③ 运用该无形资产生产的产品存在市场或无形资产自身存在市场;
- ④ 有足够的技术、财务资源和其他资源支持,以完成该无形资产的开发,并有能力使用或出售该无形资产;
- ⑤ 归属于该无形资产开发阶段的支出能够可靠地计量;

不满足上述条件的开发阶段的支出,于发生时计入当期损益。前期已计入损益的开发支出不在以后期间确认为资产。已资本化的开发阶段的支出在资产负债表上列示为开发支出,自该项目达到预定可使用状态之日起转为无形资产。

## 20. 长期资产减值

对于固定资产、在建工程、使用寿命有限的无形资产、以成本模式计量的投资性房地产及对子公司、合营企业、联营企业的长期股权投资等非流动非金融资产,本公司于资产负债表日判断是否存在减值迹象。如存在减值迹象的,则估计其可收回金额,进行减值测试。商誉、使用寿命不确定的无形资产和尚未达到可使用状态的无形资产,无论是否存在减值迹象,每年均进行减值测试。

减值测试结果表明资产的可收回金额低于其账面价值的,按其差额计提减值准备并计入减值损失。可收回金额为资产的公允价值减去处置费用后的净额与资产预计未来现金流量的现值两者之间的较高者。资产的公允价值根据公平交易中销售协议价格确定;不存在销售协议但存在资产活跃市场的,公允价值按照该资产的买方出价确定;不存在销售协议和资产活跃市场的,则以可获取的最佳信息为基础估计资产的公允价值。处置费用包括与资产处置有关的法律费用、相关税费、搬运费以及为使资产达到可销售状态所发生的直接费用。资产预计未来现金流量的现值,按照资产在持续使用过程中和最终处置时所产生的预计未来现金流量,选择恰当的折现率对其进行

折现后的金额加以确定。资产减值准备按单项资产为基础计算并确认，如果难以对单项资产的可收回金额进行估计的，以该资产所属的资产组确定资产组的可收回金额。资产组是能够独立产生现金流入的最小资产组合。

在财务报表中单独列示的商誉，在进行减值测试时，将商誉的账面价值分摊至预期从企业合并的协同效应中受益的资产组或资产组组合。测试结果表明包含分摊的商誉的资产组或资产组组合的可收回金额低于其账面价值的，确认相应的减值损失。减值损失金额先抵减分摊至该资产组或资产组组合的商誉的账面价值，再根据资产组或资产组组合中除商誉以外的其他各项资产的账面价值所占比重，按比例抵减其他各项资产的账面价值。

上述资产减值损失一经确认，以后期间不予转回价值得以恢复的部分。

## 21. 长期待摊费用

本公司长期待摊费用为已经支出，但受益期限在 1 年以上的费用，该等费用在受益期内平均摊销。对不能使以后会计期间受益的长期待摊费用项目，在确定时将该项目的摊余价值全部计入当期损益。

## 22. 职工薪酬

### (1)、短期薪酬的会计处理方法

本公司在职工为其提供服务的会计期间，将实际发生的短期薪酬确认为负债，并计入当期损益，其他会计准则要求或允许计入资产成本的除外；发生的职工福利费，在实际发生时根据实际发生额计入当期损益或相关资产成本。职工福利费为非货币性福利的，按照公允价值计量；企业为职工缴纳的医疗保险费、工伤保险费、生育保险费等社会保险费和住房公积金，以及按规定提取的工会经费和职工教育经费，在职工为其提供服务的会计期间，根据规定的计提基础和计提比例计算确定相应的职工薪酬金额，并确认相应负债，计入当期损益或相关资产成本。

### (2)、离职后福利的会计处理方法

本公司按当地政府的相关规定为职工缴纳基本养老保险和失业保险，在职工为本公司提供服务的会计期间，按以当地规定的缴纳基数和比例计算应缴纳金额，确认为负债，并计入当期损益或相关资产成本。

### (3)、辞退福利的会计处理方法

本公司在职工劳动合同到期之前解除与职工的劳动关系、或者为鼓励职工自愿接受裁减而提出给予补偿，在本公司不能单方面撤回解除劳动关系计划或裁减建议时和确认与涉及支付辞退福利的重组相关的成本费用时两者孰早日，确认因解除与职工的劳动关系给予补偿而产生的负债，同时计入当期损益。职工内部退休计划采用上述辞退福利相同的原则处理。本公司将自职工停止提供服务日至正常退休日的期间拟支付的内退人员工资和缴纳的社会保险费等，在符合预计负债确认条件时，计入当期损益（辞退福利）。

### (4)、其他长期职工福利的会计处理方法

本公司亦向满足一定条件的职工提供国家规定的保险制度外的补充退休福利，该等补充退休福利属于设定受益计划，资产负债表上确认的设定受益负债为设定受益义务的现值减去计划资产的公允价值。设定受益义务每年由独立精算师采用与义务期限和币种相似的国债利率、以预期累积福利单位法计算。与补充退休福利相关的服务费用(包括当期服务成本、过去服务成本和结算利得或损失)和利息净额计入当期损益或相关资产成本，重新计量设定受益计划净负债或净资产所产生的变动计入其他综合收益。

## 23. 预计负债

### (1) 确认原则

当与对外担保、未决诉讼或仲裁、产品质量保证、裁员计划、亏损合同、重组义务、固定资产弃置义务等或有事项相关的业务同时符合以下条件时，本公司将其确认为负债：

该义务是本公司承担的现时义务；

该义务的履行很可能导致经济利益流出企业；

该义务的金额能够可靠地计量。

(2) 计量方法：按清偿该或有事项所需支出的最佳估计数计量。

#### 24. 优先股、永续债等其他金融工具

公司以所发行金融工具的分类为基础，确定该工具利息支出或股利分配等的会计处理。对于归类为权益工具的优先股、永续债等金融工具，无论其名称中是否包含“债”，其利息支出或股利分配都作为本公司（即发行方）的利润分配，其回购、注销等作为权益的变动处理；对于归类为金融负债的优先股、永续债等金融工具，无论其名称中是否包含“股”，其利息支出或股利分配原则上按照借款费用进行处理，其回购或赎回产生的利得或损失等计入当期损益。

本公司发行优先股、永续债等金融工具，其发生的手续费、佣金等交易费用，如分类为债务工具且以摊余成本计量的，应当计入所发行工具的初始计量金额；如分类为权益工具的，应当从权益中扣除。

#### 25. 收入

(1) 销售商品收入确认时间的具体判断标准

公司已将商品所有权上的主要风险和报酬转移给购买方；公司既没有保留与所有权相联系的继续管理权，也没有对已售出的商品实施有效控制；收入的金额能够可靠地计量；相关的经济利益很可能流入企业；相关的已发生或将发生的成本能够可靠地计量时，确认商品销售收入实现。

本公司销售商品收入确认的确认标准及收入确认时间的具体判断标准：

公司进行电缆及附件销售，本公司内销以销售合同约定的交货期委托运输单位将货物运至买方指定交货地点，经客户对货物验收无误并在收货单签字后确认收入；外销以海关网站查询系统确认货物已经报关出口时确认销售收入。

(2) 确认让渡资产使用权收入的依据

与交易相关的经济利益很可能流入企业，收入的金额能够可靠地计量时，分别下列情况确定让渡资产使用权收入金额：□

①利息收入金额：按照他人使用本企业货币资金的时间和实际利率计算确定。

②使用费收入金额：按照有关合同或协议约定的收费时间和方法计算确定。

本公司确认让渡资产使用权收入的依据

租赁收入：在出租合同（或协议）规定日期收取租金后，确认收入实现。如果虽然在合同或协议规定的日期没有收到租金，但是租金能够收回，并且收入金额能够可靠计量的，也确认为收入。

(3) 按完工百分比法确认提供劳务的收入和建造合同收入时，确定合同完工进度的依据和方法

在资产负债表日提供劳务交易的结果能够可靠估计的，采用完工百分比法确认提供劳务收入。提供劳务交易的完工进度，依据已完工作的测量（或已经提供的劳务占应提供劳务总量的比例；或已经发生的成本占估计总成本的比例）确定。

按照已收或应收的合同或协议价款确定提供劳务收入总额，但已收或应收的合同或协议价款不公允的除外。资产负债表日按照提供劳务收入总额乘以完工进度扣除以前会计期间累计已确认提供劳务收入后的金额，确认当期提供劳务收入。同时，按照提供劳务估计总成本乘以完工进度扣除以前会计期间累计已确认劳务成本后的金额，结转当期劳务成本。

在资产负债表日提供劳务交易结果不能够可靠估计的，分别下列情况处理：

①已经发生的劳务成本预计能够得到补偿的，按照已经发生的劳务成本金额确认提供劳务收入，并按相同金额结转劳务成本。□

②已经发生的劳务成本预计不能够得到补偿的，将已经发生的劳务成本计入当期损益，不确认提供劳务收入。

#### 26. 政府补助

(1) 类型

政府补助是指本公司从政府无偿取得货币性资产和非货币性资产。政府补助根据相关政府文件中明确规定的补助对象性质划分为与资产相关的政府补助和与收益相关的政府补助。

对于政府文件未明确规定补助对象的，本公司将该政府补助划分为与资产相关或与收益相关的判断依据为：是否用于购建或以其他方式形成长期资产。

#### (2) 政府补助的确认

政府补助在能够满足政府补助所附条件且能够收到时予以确认。

政府补助为货币性资产的，按照收到或应收的金额计量；政府补助为非货币性资产的，按照公允价值计量。

#### (3) 会计处理

与资产相关的政府补助，确认为递延收益，并在相关资产的使用寿命内平均分配计入当期损益。与收益相关的政府补助，用于补偿以后期间的相关费用和损失的，确认为递延收益，并在确认相关费用的期间计入当期损益；用于补偿已经发生的相关费用和损失的，直接计入当期损益。

### 27. 递延所得税资产/递延所得税负债

(1) 根据资产、负债的账面价值与其计税基础之间的差额（未作为资产和负债确认的项目按照税法规定可以确定其计税基础的，该计税基础与其账面数之间的差额），按照预期收回该资产或清偿该负债期间的适用税率计算确认递延所得税资产或递延所得税负债。

(2) 确认递延所得税资产以很可能取得用来抵扣可抵扣暂时性差异的应纳税所得额为限。资产负债表日，有确凿证据表明未来期间很可能获得足够的应纳税所得额用来抵扣可抵扣暂时性差异的，确认以前会计期间未确认的递延所得税资产。

(3) 资产负债表日，对递延所得税资产的账面价值进行复核，如果未来期间很可能无法获得足够的应纳税所得额用以抵扣递延所得税资产的利益，则减记递延所得税资产的账面价值。在很可能获得足够的应纳税所得额时，转回减记的金额。

(4) 公司当期所得税和递延所得税作为所得税费用或收益计入当期损益，但不包括下列情况产生的所得税：①企业合并；②直接在所有者权益中确认的交易或者事项。

### 28. 租赁

#### (1)、经营租赁的会计处理方法

公司租入资产所支付的租赁费，在不扣除免租期的整个租赁期内，按直线法进行分摊，计入当期费用。公司支付的与租赁交易相关的初始直接费用，计入当期费用。

资产出租方承担了应由公司承担的与租赁相关的费用时，公司将该部分费用从租金总额中扣除，按扣除后的租金费用在租赁期内分摊，计入当期费用。

公司出租资产所收取的租赁费，在不扣除免租期的整个租赁期内，按直线法进行分摊，确认为租赁收入。公司支付的与租赁交易相关的初始直接费用，计入当期费用；如金额较大的，则予以资本化，在整个租赁期间内按照与租赁收入确认相同的基础分期计入当期收益。

公司承担了应由承租方承担的与租赁相关的费用时，公司将该部分费用从租金收入总额中扣除，按扣除后的租金费用在租赁期内分配。

#### (2)、融资租赁的会计处理方法

融资租入资产：公司在承租开始日，将租赁资产公允价值与最低租赁付款额现值两者中较低者作为租入资产的入账价值，将最低租赁付款额作为长期应付款的入账价值，其差额作为未确认的融资费用。公司采用实际利率法对未确认的融资费用，在资产租赁期间内摊销，计入财务费用。公司发生的初始直接费用，计入租入资产价值。

融资租出资产：公司在租赁开始日，将应收融资租赁款，未担保余值之和与其现值的差额确认为未实现融资收益，在将来收到租金的各期间内确认为租赁收入。公司发生的与出租交易相关的初始直接费用，计入应收融资租赁款的初始计量中，并减少租赁期内确认的收益金额。

### 29. 其他重要的会计政策和会计估计

#### (一) 终止经营的确认标准及会计处理方法



终止经营是指已被公司处置或被公司划归为持有待售的、在经营和编制财务报表时能够单独区分的组成部分，该组成部分可以是满足下列条件之一的：

- (1) 代表一项独立的主要业务或一个主要经营地区；
- (2) 拟对一项独立的主要业务或一个主要经营地区进行处置计划的一部分；
- (3) 仅仅是为了再出售而取得的子公司。

## (二) 套期会计

本公司套期工具包括利率掉期合约、远期外汇合约等衍生金融工具。衍生金融工具的会计核算方法取决于该衍生工具能否有效对冲被套期项目的风险。

### (1) 套期保值会计的条件

在套期开始时，本公司对套期关系有正式指定，并准备了关于套期工具、被套期项目、被套期风险的性质以及套期有效性评价方法等内容。该套期必须与具体可辨认并且被指定的风险有关，且最终影响本公司的损益；

该套期预期高度有效，且符合本公司最初为该套期关系所确定的风险管理策略；

套期有效性能够可靠地计量，持续地对套期有效性进行评价，并确保该套期在套期关系被指定的会计期间内高度有效。

### (2) 套期保值有效性的评价方法

包括预期性评价和回顾性评价。预期性评价须于套期开始时进行，在每个结算日进行评价。回顾性评价使用比率分析法，在每个结算日进行评价。本公司根据自身风险管理政策的特点，以累积变动数为基础，通过比较被套期风险引起的套期工具和被套期项目公允价值变动比率，以确定套期是否有效。本公司管理层相信套期的效果在 80% 至 125% 的范围之内，可被视为高度有效。

### (3) 套期保值的会计处理

公允价值套期满足上述条件的，套期工具公允价值变动形成的利得或损失计入当期损益；被套期项目因被套期风险形成的利得或损失计入当期损益，同时调整被套期项目的账面价值。现金流量套期满足上述条件的，套期工具利得或损失中属于有效套期的部分，直接确认为所有者权益。套期工具利得或损失中属于无效套期的部分，计入当期损益。

### (4) 终止运用套期会计方法的条件

套期工具已到期、被出售、合同终止或已行使；该套期不再满足套期会计方法的条件；预期交易预计不会发生；公司撤销对套期关系的指定。

## (三) 回购公司股份

公司按法定程序报经批准采用收购本公司股票方式减资的，按注销股票面值总额减少股本，购回股票支付的价款（含交易费用）与股票面值的差额调整所有者权益，超过面值总额的部分，应依次冲减资本公积（股本溢价）、盈余公积和未分配利润；低于面值总额的，低于面值总额的部分增加资本公积（股本溢价）。

公司回购的股份在注销或者转让之前，作为库存股管理，回购股份的全部支出转作库存股成本。

库存股转让时，转让收入高于库存股成本的部分，增加资本公积（股本溢价）；低于库存股成本的部分，依次冲减资本公积（股本溢价）、盈余公积、未分配利润。公司回购其普通股形成的库存股不得参与公司利润分配，在资产负债表中所有者权益的备抵项目列示。

## 30. 重要会计政策和会计估计的变更

### (1)、重要会计政策变更

适用 不适用

## (2)、重要会计估计变更

适用 不适用

### 31. 其他

#### 重大会计判断和估计

本公司在运用会计政策过程中，由于经营活动内在的不确定性，本公司需要对无法准确计量的报表项目的账面价值进行判断、估计和假设。这些判断、估计和假设是基于本公司管理层过去的历史经验，并在考虑其他相关因素的基础上做出的。这些判断、估计和假设会影响收入、费用、资产和负债的报告金额以及资产负债表日或有负债的披露。然而，这些估计的不确定性所导致的实际结果可能与本公司管理层当前的估计存在差异，进而造成对未来受影响的资产或负债的账面金额进行重大调整。

本公司对前述判断、估计和假设在持续经营的基础上进行定期复核，会计估计的变更仅影响变更当期的，其影响数在变更当期予以确认；既影响变更当期又影响未来期间的，其影响数在变更当期和未来期间予以确认。

于资产负债表日，本公司需对财务报表项目金额进行判断、估计和假设的重要领域如下：

##### (1) 坏账准备计提

本公司根据应收款项的会计政策，采用备抵法核算坏账损失。应收账款减值是基于评估应收账款的可收回性。鉴定应收账款减值要求管理层的判断和估计。实际的结果与原先估计的差异将在估计被改变的期间影响应收账款的账面价值及应收账款坏账准备的计提或转回。

##### (2) 存货跌价准备

本公司根据存货会计政策，按照成本与可变现净值孰低计量，对成本高于可变现净值及陈旧和滞销的存货，计提存货跌价准备。存货减值至可变现净值是基于评估存货的可售性及其可变现净值。鉴定存货减值要求管理层在取得确凿证据，并且考虑持有存货的目的、资产负债表日后事项的影响等因素的基础上作出判断和估计。实际的结果与原先估计的差异将在估计被改变的期间影响存货的账面价值及存货跌价准备的计提或转回。

##### (3) 持有至到期投资

本公司将符合条件的有固定或可确定还款金额和固定到期日且本公司有明确意图和能力持有至到期的非衍生金融资产归类为持有至到期投资。进行此项归类工作需涉及大量的判断。在进行判断的过程中，本公司会对其持有该类投资至到期日的意愿和能力进行评估。除特定情况外（例如在接近到期日时出售金额不重大的投资），如果本公司未能将这些投资持有至到期日，则须将全部该类投资重分类至可供出售金融资产，且在本会计年度及以后两个完整的会计年度内不得再将该金融资产划分为持有至到期投资。如出现此类情况，可能对财务报表上所列报的相关金融资产价值产生重大的影响，并且可能影响本公司的金融工具风险管理策略。

##### (4) 持有至到期投资减值

本公司确定持有至到期投资是否减值在很大程度上依赖于管理层的判断。发生减值的客观证据包括发行方发生严重财务困难使该金融资产无法在活跃市场继续交易、无法履行合同条款（例如，偿付利息或本金发生违约）等。在进行判断的过程中，本公司需评估发生减值的客观证据对该项投资预计未来现金流的影响。

##### (5) 可供出售金融资产减值

本公司确定可供出售金融资产是否减值在很大程度上依赖于管理层的判断和假设，以确定是否需要在利润表中确认其减值损失。在进行判断和作出假设的过程中，本公司需评估该项投资的公允价值低于成本的程度和持续期间，以及被投资对象的财务状况和短期业务展望，包括行业状况、技术变革、信用评级、违约率和对手方的风险。

##### (6) 非金融非流动资产减值准备

本公司于资产负债表日对除金融资产之外的非流动资产判断是否存在可能发生减值的迹象。对使用寿命不确定的无形资产，除每年进行的减值测试外，当其存在减值迹象时，也进行减值测试。其他除金融资产之外的非流动资产，当存在迹象表明其账面金额不可收回时，进行减值测试。

当资产或资产组的账面价值高于可收回金额，即公允价值减去处置费用后的净额和预计未来现金流量的现值中的较高者，表明发生了减值。

公允价值减去处置费用后的净额，参考公平交易中类似资产的销售协议价格或可观察到的市场价格，减去可直接归属于该资产处置的增量成本确定。

在预计未来现金流量现值时，需要对该资产（或资产组）的产量、售价、相关经营成本以及计算现值时使用的折现率等作出重大判断。本公司在估计可收回金额时会采用所有能够获得的相关资料，包括根据合理和可支持的假设所作出有关产量、售价和相关经营成本的预测。

本公司至少每年测试商誉是否发生减值。这要求对分配了商誉的资产组或者资产组组合的未来现金流量的现值进行预计。对未来现金流量的现值进行预计时，本公司需要预计未来资产组或者资产组组合产生的现金流量，同时选择恰当的折现率确定未来现金流量的现值。

(7) 折旧和摊销

本公司对投资性房地产、固定资产和无形资产在考虑其残值后，在使用寿命内按直线法计提折旧和摊销。本公司定期复核使用寿命，以决定将计入每个报告期的折旧和摊销费用数额。使用寿命是本公司根据对同类资产的以往经验并结合预期的技术更新而确定的。如果以前的估计发生重大变化，则会在未来期间对折旧和摊销费用进行调整。

(8) 所得税

本公司在正常的经营活动中，有部分交易其最终的税务处理和计算存在一定的不确定性。部分项目是否能够在税前列支需要税收主管机关的审批。如果这些税务事项的最终认定结果同最初估计的金额存在差异，则该差异将对其最终认定期间的当期所得税和递延所得税产生影响。

六、税项

1. 主要税种及税率

税种	计税依据	税率
增值税	营业收入	17%、13%、6%
营业税	应税收入	3%、5%
城市维护建设税	应缴流转税额	1%（艾能电力 2014 年 10 月前）、5%、7%
企业所得税	应纳税所得额	15%、25%
教育费附加	应缴流转税额	5%

增值税：一般商品销售销项税税率为 17%，中草药收入的销项税税率为 13%，服务业收入的销项税率为 6%，计划生育药品收入免税；直接出口产品采用“免、抵、退”办法。

营业税：租赁收入、无形资产转让收入等按收入额的 3-5%计缴营业税。

存在不同企业所得税税率纳税主体的，披露情况说明

√适用 □不适用

纳税主体名称	所得税税率
复合技术、圣达电气、艾能电力、水木源华、远东福斯特	15%
本公司、远东电缆、新远东电缆、买卖宝、安徽电缆、三普有限、省医药、宜能电气、华智检测、新能源	25%

2. 税收优惠

(1) 所得税

远东电缆于 2007 年 7 月 1 日被无锡市民政局认定为社会福利企业。根据财政部、国家税务总局对社会福利企业税收政策的有关规定，支付给残疾人的实际工资可在企业所得税前据实扣除，并按支付给残疾人实际工资的 100%加计扣除。

复合技术于 2008 年 12 月 9 日经江苏省科学技术厅、江苏省财政厅、江苏省国家税务局、江苏省地方税务局发文认定为高新技术企业，并于 2014 年 9 月再次通过认定，取得“高新技术企业证书”，证书号：GF201432000789，有效期三年。根据《中华人民共和国企业所得税法》第二十八条规定，从 2014 年 1 月 1 日起，三年内所得税减按 15%的税率计缴。

圣达电气于 2009 年取得高新技术企业证书，证书编号：GR200932001197，并于 2012 年 7 月通过复审，根据《中华人民共和国企业所得税法》第二十八条规定，从 2012 年 1 月 1 日起，三年内所得税减按 15% 的税率计缴。截止本财务报告批准报出日，圣达电气高新技术企业资格再次认定、公示，并完成报备。2015 年度所得税按 15% 税率计缴。

艾能电力于 2010 年取得高新技术企业证书，并于 2013 年 11 月通过复审，取得上海市科学技术委员会、上海市财政局、上海市国家税务局、上海市地方税务局联合颁发的 GF201331000269 号高新技术企业证书，根据《中华人民共和国企业所得税法》第二十八条规定，从 2013 年 1 月 1 日起，三年内所得税减按 15% 的税率计缴。

水木源华于 2009 年取得高新技术企业证书，证书编号：GR200911001898，并于 2012 年 10 月 30 日通过复审，取得北京市科学技术委员会、北京市财政局、北京市国家税务局、北京市地方税务局联合颁发的 GF201211001819 号高新技术企业证书，根据《中华人民共和国企业所得税法》第二十八条规定，从 2012 年 1 月 1 日起，三年内所得税减按 15% 的税率计缴。截止本财务报告批准报出日，水木源华高新技术企业资格再次认定正在申报。2015 年度所得税暂按 15% 税率计缴。

远东福斯特于 2011 年 9 月 8 日经江西省科学技术厅、江西省财政厅、江西省国家税务局、江西省地方税务局联合发文认定为高新技术企业，并于 2014 年 8 月 29 日通过复审，取得编号为 GF201436000068 号的高新技术企业证书，根据《中华人民共和国企业所得税法》第二十八条规定，从 2014 年 1 月 1 日起，三年内所得税减按 15% 的税率计缴。

(2) 流转税

远东电缆于 2007 年 7 月 1 日被无锡市民政局认定为社会福利企业。根据财政部、国家税务总局对社会福利企业税收政策的有关规定，上缴的增值税按实际安置残疾人的人数，每人每年最高 3.5 万元限额即征即退增值税。税务局按月退还增值税，本月已交增值税额不足退还的，可在该年度内以前月份已交增值税扣除已退增值税的余额中退还，仍不足退还的可结转该年度内以后月份退还。

根据财税（2011）100 号《关于软件产品增值税政策的通知》的相关规定，水木源华自行开发的软件产品销售，享受增值税实际税负超过 3% 部分实行即征即退税收政策。

3. 其他

无

七、合并财务报表项目注释

1、货币资金

单位：元 币种：人民币

项目	期末余额	期初余额
库存现金	351,297.56	318,672.99
银行存款	882,153,560.24	1,052,406,053.10
其他货币资金	1,543,125,428.93	2,172,450,534.02
买卖宝客户保证金	72,227,432.89	54,774,611.11
合计	2,497,857,719.62	3,279,949,871.22
其中：存放在境外的款项总额		

其他说明

货币资金中除其他货币资金中的各种保证金外，无抵押、冻结等对变现有限制和存放在境外或有潜在回收风险的款项。

2、以公允价值计量且其变动计入当期损益的金融资产

√适用 □不适用

单位：元 币种：人民币

项目	期末余额	期初余额
交易性金融资产	3,292,702.52	845,827.68
其中：债务工具投资		
权益工具投资		
衍生金融资产	3,179,852.52	-
其他	112,850.00	845,827.68
合计	3,292,702.52	845,827.68

其他说明：

期末交易性金融资产中衍生金融资产为人民币与外币掉期在资产负债表日的公允价值。

### 3、 应收票据

#### (1). 应收票据分类列示

√适用 □不适用

单位：元 币种：人民币

项目	期末余额	期初余额
银行承兑票据	361,648,491.80	250,244,691.61
商业承兑票据	17,692,464.86	18,888.89
合计	379,340,956.66	250,263,580.50

#### (2). 期末公司已质押的应收票据

√适用 □不适用

单位：元 币种：人民币

项目	期末已质押金额
银行承兑票据	558,560,765.23
商业承兑票据	
合计	558,560,765.23

#### (3). 期末公司已背书或贴现且在资产负债表日尚未到期的应收票据：

√适用 □不适用

单位：元 币种：人民币

项目	期末终止确认金额	期末未终止确认金额
银行承兑票据	771,469,071.34	
商业承兑票据		
合计	771,469,071.34	

#### (4). 期末公司因出票人未履约而将其转应收账款的票据

√适用 □不适用

单位：元 币种：人民币

项目	期末转应收账款金额
商业承兑票据	3,000,000.00
合计	3,000,000.00

其他说明

应收票据 55,856.08 万元质押给银行用于融资，质押票据大于期末应收票据余额是由于合并财务报表范围内应收票据与应付票据合并抵销。

4、 应收账款

(1). 应收账款分类披露

单位：元 币种：人民币

类别	期末余额					期初余额				
	账面余额		坏账准备		账面价值	账面余额		坏账准备		账面价值
	金额	比例 (%)	金额	计提比例 (%)		金额	比例 (%)	金额	计提比例 (%)	
单项金额重大并单独计提坏账准备的应收账款										
按信用风险特征组合计提坏账准备的应收账款	4,592,636,363.14	99.86	616,808,781.87	13.43	3,975,827,581.27	3,843,456,059.48	100.00	489,533,949.12	12.74	3,353,922,110.36
组合1：账龄组合	4,592,636,363.14	99.86	616,808,781.87	13.43	3,975,827,581.27	3,843,456,059.48	100.00	489,533,949.12	12.74	3,353,922,110.36
单项金额不重大但单独计提坏账准备的应收账款	6,515,748.81	0.14	6,515,748.81	100.00	-					
合计	4,599,152,111.95	/	623,324,530.68	/	3,975,827,581.27	3,843,456,059.48	/	489,533,949.12	/	3,353,922,110.36

期末单项金额重大并单项计提坏帐准备的应收账款

适用 不适用

组合中，按账龄分析法计提坏账准备的应收账款：

适用  不适用

单位：元 币种：人民币

账龄	期末余额		
	应收账款	坏账准备	计提比例
1 年以内			
其中：1 年以内分项			
1 年以内	3,475,347,279.90	51,885,248.00	1.49
1 年以内小计	3,475,347,279.90	51,885,248.00	1.49
1 至 2 年	543,681,158.42	95,660,918.64	17.60
2 至 3 年	181,815,555.66	82,075,198.70	45.14
3 年以上			
3 至 4 年	384,271,307.96	380,534,252.16	99.03
4 至 5 年	4,339,628.69	3,471,731.86	80.00
5 年以上	3,181,432.51	3,181,432.51	100.00
合计	4,592,636,363.14	616,808,781.87	13.43

组合中，采用余额百分比法计提坏账准备的应收账款：

适用  不适用

组合中，采用其他方法计提坏账准备的应收账款：

期末单项金额不重大但单独计提坏账准备的应收账款：

应收账款（按单位）	2015-12-31			
	应收账款	坏账准备	计提比例	计提理由
八叶（厦门）新能源科技有限公司	1,288,160.80	1,288,160.80	100.00	客户无偿债能力
深圳市宝威域电子有限公司	1,278,149.01	1,278,149.01	100.00	客户无偿债能力
深圳市博劲恒科技有限公司	1,018,319.30	1,018,319.30	100.00	客户无偿债能力
深圳市三俊电池锂电事业部	946,746.25	946,746.25	100.00	客户无偿债能力
广州市古佰电子有限公司	624,043.90	624,043.90	100.00	客户无偿债能力
黑龙江农垦博兴化工有限责任公司	410,833.51	410,833.51	100.00	客户无偿债能力
深圳市科普仕能源有限公司	308,370.00	308,370.00	100.00	客户无偿债能力
其他零星客户	641,126.04	641,126.04	100.00	客户无偿债能力
合计	6,515,748.81	6,515,748.81	100.00	

(2). 本期计提、收回或转回的坏账准备情况：

本期计提坏账准备金额 105,801,934.56 元

其中本期坏账准备收回或转回金额重要的：

适用  不适用

(3). 本期实际核销的应收账款情况

适用  不适用

单位：元 币种：人民币

项目	核销金额

实际核销的应收账款	2,697,129.68
-----------	--------------

其中重要的应收账款核销情况

适用 不适用

**(4). 按欠款方归集的期末余额前五名的应收账款情况:**

本期按欠款方归集的期末余额前五名应收账款汇总金额 451,961,763.20 元, 占应收账款期末余额合计数的比例 9.83%, 计提坏账准备 12,350,233.66 元。

**(5). 因金融资产转移而终止确认的应收账款:**

无

**(6). 转移应收账款且继续涉入形成的资产、负债金额:**

无

其他说明:

本期处置三普有限、省医药资产转出处置日坏账准备余额 22,789,649.30 元。

① 本期新增纳入合并财务报表范围的远东福斯特、宜能电气转入合并日坏账准备余额 53,475,425.98 元。

② 期末应收账款质押情况详见本附注五、54 “所有权或使用权受到限制的资产”。

**5、预付款项**

**(1). 预付款项按账龄列示**

单位: 元 币种: 人民币

账龄	期末余额		期初余额	
	金额	比例 (%)	金额	比例 (%)
1 年以内	104,174,342.19	82.56	336,053,342.93	98.44
1 至 2 年	21,646,356.52	17.15	3,078,995.87	0.90
2 至 3 年	366,098.05	0.29	2,066,160.81	0.61
3 年以上	-	-	181,365.96	0.05
合计	126,186,796.76	100.00	341,379,865.57	100.00

账龄超过 1 年且金额重要的预付款项未及时结算原因的说明:

账龄一年以上的预付款项为尚未结算的款项。

**(2). 按预付对象归集的期末余额前五名的预付款情况:**

本期按预付对象归集的期末余额前五名预付款项汇总金额 84,751,039.87 元, 占预付款项期末余额合计数的比例 67.16%。



6、其他应收款

(1). 其他应收款分类披露

单位：元 币种：人民币

类别	期末余额					期初余额				
	账面余额		坏账准备		账面价值	账面余额		坏账准备		账面价值
	金额	比例 (%)	金额	计提比例 (%)		金额	比例 (%)	金额	计提比例 (%)	
单项金额重大并单独计提坏账准备的其他应收款	50,000,000.00	6.66	25,000,000.00	50.00	25,000,000.00					
按信用风险特征组合计提坏账准备的其他应收款	699,566,080.41	93.14	292,504,997.77	41.81	407,061,082.64	657,847,307.54	99.78	225,432,083.67	34.27	432,415,223.87
组合1：账龄组合	645,566,080.41	85.95	292,504,997.77	45.31	353,061,082.64	609,847,307.54	92.50	225,432,083.67	36.97	384,415,223.87
组合2：融资租赁保证金组合	54,000,000.00	7.19			54,000,000.00	48,000,000.00	7.28			48,000,000.00
单项金额不重大但单独计提坏账准备的其他应收款	1,532,267.49	0.20	1,532,267.49	100.00		1,425,439.05	0.22	1,425,439.05	100.00	-
合计	751,098,347.90	/	319,037,265.26	/	432,061,082.64	659,272,746.59	/	226,857,522.72	/	432,415,223.87

期末单项金额重大并单项计提坏帐准备的其他应收款

√适用 □不适用

单位：元 币种：人民币

其他应收款 (按单位)	期末余额			计提理由
	其他应收款	坏账准备	计提比例	
三普有限	50,000,000.00	25,000,000.00	50.00%	按预计无法收回款项的最佳估计数计提
合计	50,000,000.00	25,000,000.00	/	/

组合中，按账龄分析法计提坏账准备的其他应收款：

适用 不适用

单位：元 币种：人民币

账龄	期末余额		
	其他应收款	坏账准备	计提比例
1 年以内			
其中：1 年以内分项			
1 年以内	198,765,051.69	2,197,458.27	1.11
1 年以内小计	198,765,051.69	2,197,458.27	1.11
1 至 2 年	90,437,805.29	17,767,074.75	19.65
2 至 3 年	137,697,090.26	54,023,258.05	39.23
3 年以上			
3 至 4 年	205,585,589.25	205,514,902.69	99.97
4 至 5 年	498,688.46	420,448.55	84.31
5 年以上	12,581,855.46	12,581,855.46	100.00
合计	645,566,080.41	292,504,997.77	45.31

组合中，采用余额百分比法计提坏账准备的其他应收款：

适用 不适用

组合中，采用其他方法计提坏账准备的其他应收款：

适用 不适用

期末按融资租赁保证金组合的其他应收款：

单位：元

项目	2015-12-31	不计提理由
融资租赁保证金	54,000,000.00	可以冲抵最后一期或若干期租金。

期末单项金额不重大但单独计提坏账准备的其他应收款：

单位：元

其他应收款（按单位）	2015-12-31			
	其他应收款	坏账准备	计提比例	计提理由
安徽润佳电缆集团股份有限公司	1,425,439.05	1,425,439.05	100.00	客户进入破产清算
其他零星客户	106,828.44	106,828.44	100.00	时间较长，经多次催收无法收回
合计	1,532,267.49	1,532,267.49	100.00	

(2). 本期计提、收回或转回的坏账准备情况：

本期计提坏账准备金额 97,864,253.25 元。

其中本期坏账准备转回或收回金额重要的：

适用 不适用

(3). 本期实际核销的其他应收款情况

适用 不适用

单位：元 币种：人民币

项目	核销金额
实际核销的其他应收款	295,086.09

其中重要的其他应收款核销情况：

适用 不适用

其他应收款核销说明：

本期处置三普有限、省医药资产在处置日的坏账准备余额 7,879,511.44 元。

本期新增纳入合并财务报表范围的远东福斯特、宜能电气在合并日的坏账准备余额 2,490,086.82 元。

**(4). 其他应收款按款项性质分类情况**

适用 不适用

单位：元 币种：人民币

款项性质	期末账面余额	期初账面余额
保证金押金	118,356,098.63	112,130,866.68
备用金借款	33,861,577.22	17,172,727.58
福利企业残疾人退税	5,054,589.11	5,445,422.89
往来款项	589,405,496.88	509,089,212.10
其他	4,420,586.06	15,434,517.34
合计	751,098,347.90	659,272,746.59

**(5). 按欠款方归集的期末余额前五名的其他应收款情况：**

适用 不适用

单位：元 币种：人民币

单位名称	款项的性质	期末余额	账龄	占其他应收款期末余额合计数的比例(%)	坏账准备期末余额
三普有限	往来款	50,202,248.17	1 年以内	6.68	25,010,112.41
青海国太房地产开发有限公司	往来款	44,544,699.80	3 年以内	5.93	8,885,400.58
华融金融租赁股份有限公司	保证金	36,000,000.00	1 至 2 年	4.79	-
齐鲁办事处（羊敏）	往来款	12,801,595.86	3 年以上	1.70	12,801,595.86
英大汇通融资租赁有限公司	保证金	12,000,000.00	1 至 2 年	1.61	-
合计	/	155,548,543.83	/	20.71	46,697,108.85

**(6). 涉及政府补助的应收款项**

适用 不适用

单位：元 币种：人民币

单位名称	政府补助项目名称	期末余额	期末账龄	预计收取的时间、金额及依据
宜兴市国家税务局第一税务分局	福利企业残疾人退税	5,054,589.11	1 年以内	2016 年 1 月已全额收回
合计	/	5,054,589.11	/	/

**(7). 因金融资产转移而终止确认的其他应收款：**

本期无因金融资产转移而终止确认的其他应收款。

**(8). 转移其他应收款且继续涉入形成的资产、负债的金额：**

本期无转移其他应收款且继续涉入形成的资产、负债。

**7、 存货**

**(1). 存货分类**

单位：元 币种：人民币

项目	期末余额			期初余额		
	账面余额	跌价准备	账面价值	账面余额	跌价准备	账面价值
原材料	289,157,503.76	566,720.72	288,590,783.04	166,337,235.27	95,346.96	166,241,888.31
在产品	215,041,326.09		215,041,326.09	291,962,154.14	607,504.53	291,354,649.61
产成品	638,358,620.85	19,766,671.44	618,591,949.41	483,977,023.71	23,821,349.68	460,155,674.03
工程施工	11,168,304.73		11,168,304.73			
合计	1,153,725,755.43	20,333,392.16	1,133,392,363.27	942,276,413.12	24,524,201.17	917,752,211.95

**(2). 存货跌价准备**

单位：元 币种：人民币

项目	期初余额	本期增加金额		本期减少金额		期末余额
		计提	其他	转回或转销	其他	
原材料	95,346.96	566,720.72			95,346.96	566,720.72
在产品	607,504.53	276,514.84			884,019.37	-
产成品	23,821,349.68	4,434,017.63		2,119,893.72	6,368,802.15	19,766,671.44
合计	24,524,201.17	5,277,253.19		2,119,893.72	7,348,168.48	20,333,392.16

存货跌价准备计提依据为：按期末实存的存货，采用单项比较法对期末存货的成本与可变现净值进行比较，按可变现净值低于成本的差额计提。可变现净值确定的依据为：在日常活动中，以存货的估计售价减去至完工时估计将要发生的成本、估计的销售费用以及相关税费后金额确定为可变现净值。

本期减少其他为：本期处置三普有限与省医药在处置日的减值金额。

**(3). 存货期末余额含有借款费用资本化金额的说明：**

存货期末余额无借款费用资本化金额。

**(4). 期末建造合同形成的已完工未结算资产情况：**

适用 不适用

单位：元 币种：人民币

项目	余额
累计已发生成本	
累计已确认毛利	
减：预计损失	
已办理结算的金额	
建造合同形成的已完工未结算资产	

其他说明

**8、 其他流动资产**

单位：元 币种：人民币

项目	期末余额	期初余额

银行理财产品	4,260,000.00	7,500,000.00
预付贸易融资跨期利息	-	33,461,910.15
待抵扣增值税进项税	10,813,154.00	142,753,858.86
预交所得税	136,507.95	277,870.73
预交印花税等	-	4,967.40
待摊费用-租赁费	530,741.98	605,069.00
合计	15,740,403.93	184,603,676.14

其他说明

期末银行理财产品为主要远东电缆购买的兴业银行、平安银行结构性存款。

9、可供出售金融资产

√适用 □不适用

(1). 可供出售金融资产情况

单位：元 币种：人民币

项目	期末余额			期初余额		
	账面余额	减值准备	账面价值	账面余额	减值准备	账面价值
可供出售债务工具：						
可供出售权益工具：	120,649,248.00	3,397,673.66	117,251,574.34	86,999,248.00	3,279,786.26	83,719,461.74
按公允价值计量的						
按成本计量的	120,649,248.00	3,397,673.66	117,251,574.34	86,999,248.00	3,279,786.26	83,719,461.74
合计	120,649,248.00	3,397,673.66	117,251,574.34	86,999,248.00	3,279,786.26	83,719,461.74

(2). 期末按公允价值计量的可供出售金融资产

适用 不适用

(3). 期末按成本计量的可供出售金融资产

适用 不适用

单位：元 币种：人民币

被投资单位	账面余额				减值准备				在被投资单位持股比例(%)	本期现金红利
	期初	本期增加	本期减少	期末	期初	本期增加	本期减少	期末		
青海银行股份有限公司	833,680.00	-	-	833,680.00					0.82	-
青海三普中藏药基地控股(集团)有限公司	3,000,000.00	-	-	3,000,000.00	3,000,000.00			3,000,000.00	10	-
天津中翔腾航科技有限公司	-	8,750,000.00	-	8,750,000.00					12.50	-
北京晶众智慧交通科技有限公司	-	18,000,000.00	-	18,000,000.00	-				12	-
北京三普创业医药技术开发有限公司	250,000.00	-	-	250,000.00	250,000.00			250,000.00	20	-
滁州皖东农村商业银行股份有限公司	20,859,085.00	-	-	20,859,085.00	-				5.11	-
安徽天长农村商业银行股份有限公司	30,000,000.00	-	-	30,000,000.00					9.68	2,644,884.40
天长民生村镇银行股份有限公司	2,400,000.00	-	-	2,400,000.00					6	-
泰兴华辉铜业有限公司	694,483.00	-	-	694,483.00	29,786.26	117,887.40		147,673.66	10	-
远东电缆专卖店	28,962,000.00	6,900,000.00	-	35,862,000.00						
合计	86,999,248.00	33,650,000.00	-	120,649,248.00	3,279,786.26	117,887.40		3,397,673.66	/	2,644,884.40

**(4). 报告期内可供出售金融资产减值的变动情况**

适用 不适用

**(5). 可供出售权益工具期末公允价值严重下跌或非暂时性下跌但未计提减值准备的相关说明:**

适用 不适用

其他说明

2015 年 9 月, 本公司与天津中翔腾航科技有限公司(以下简称中翔腾航) 股东杨丁、翟禹、朱建设签订投资协议, 中翔腾航增加注册资本 548, 469. 68 元, 由本公司以人民币 875 万元认缴, 本公司出资额占中翔腾航注册资本的 12. 50%。

2015 年 7 月, 本公司与北京晶众智慧交通科技有限公司(以下简称晶众智慧交通) 股东庄斌、胡卫荣、刘鹏、吴冠中、胡思言、李立娟签订投资协议, 晶众智慧交通增加注册资本 75 万元, 本公司以人民币 1, 800 万元认缴其中的 45 万元, 本公司出资额占晶众智慧交通注册资本的 12%。

为促进营销并加强管理, 远东电缆分别出资 20—60 万元与公司营销经理在全国各地设立专卖店 115 家, 其中: 2013 年度 62 家, 2014 年度新增 30 家, 2015 年新增 23 家, 远东电缆合计出资 3, 586. 20 万元, 并与营销经理签订承包合同, 约定专卖店由承包人经营, 独立核算、自负盈亏, 承包期内的债权由承包人享有, 债务由承包人承担, 本公司及下属子公司不承担任何连带经济责任; 承包期内, 营销经理按月上交承包金, 金额根据区域不同从 500 元至 1, 500 元不等。

**10、 持有至到期投资**

适用 不适用

**(1). 持有至到期投资情况:**

单位: 元 币种: 人民币

项目	期末余额			期初余额		
	账面余额	减值准备	账面价值	账面余额	减值准备	账面价值
债券投资	9, 936. 00		9, 936. 00	9, 936. 00		9, 936. 00
合计	9, 936. 00		9, 936. 00	9, 936. 00		9, 936. 00

**(2). 期末重要的持有至到期投资:**

适用 不适用

11、长期股权投资

√适用□不适用

单位：元 币种：人民币

被投资单位	期初余额	本期增减变动								期末余额	减值准备期末余额
		追加投资	减少投资	权益法下确认的投资损益	其他综合收益调整	其他权益变动	宣告发放现金股利或利润	计提减值准备	其他		
一、合营企业											
小计											
二、联营企业											
北京三普美联融通商贸有限公司	176,602.00	-	176,602.00								
北京随时融网络技术有限公司	-	10,000,000.00	-	-1,057,176.84	-	-	-	-	-	8,942,823.16	-
爱普高分子技术宜兴有限公司	-	9,000,000.00	-	-4,129.54	-	-	-	-	-	8,995,870.46	-
小计	176,602.00	19,000,000.00	176,602.00	-1,061,306.38	-	-	-	-	-	17,938,693.62	-
合计	176,602.00	19,000,000.00	176,602.00	-1,061,306.38	-	-	-	-	-	17,938,693.62	-

其他说明

2015 年 2 月，本公司与北京随时融网络技术有限公司（以下简称随时融）股东王征、叶飞、张宇、郭媿媿签订增资协议，随时融增加注册资本 250 万元，由本公司以人民币 1,000 万元认缴，增资后随时融注册资本增加至 1,250 万元，本公司出资额占随时融注册资本的 20%。

2015 年 9 月，本公司与爱普高分子技术宜兴有限公司（以下简称爱普高分子）股东吴疆、远江投资管理（常州）有限公司、余敏签订增资协议，爱普高分子增加注册资本 144 万元，由本公司以人民币 900.00 万元认缴，增资后爱普高分子注册资本增加至 344 万元，本公司出资额占爱普高分子注册资本的 41.86%。

本期减少投资为本期转让北京三普美联融通商贸有限公司股权。



**12、投资性房地产**

√适用 □不适用

投资性房地产计量模式

**(1). 采用成本计量模式的投资性房地产**

√适用 □不适用

单位：元 币种：人民币

项目	房屋、建筑物	土地使用权	在建工程	合计
一、账面原值				
1. 期初余额	18,810,200.00			18,810,200.00
2. 本期增加金额				
3. 本期减少金额	18,810,200.00			18,810,200.00
(1) 处置				
(2) 其他转出				
4. 期末余额				-
二、累计折旧和累计摊销				
1. 期初余额	8,637,017.21			8,637,017.21
2. 本期增加金额				
3. 本期减少金额	8,637,017.21			8,637,017.21
(1) 处置				
(2) 其他转出				
4. 期末余额				
三、减值准备				
1. 期初余额				
2. 本期增加金额				
(1) 计提				
3. 本期减少金额				
(1) 处置				
(2) 其他转出				
4. 期末余额				
四、账面价值				
1. 期末账面价值				
2. 期初账面价值	10,173,182.79			10,173,182.79

其他说明

本项目减少因上海宝来股权处置所致。

**13、固定资产**

**(1). 固定资产情况**

单位：元 币种：人民币

项目	房屋及建筑物	机器设备	运输工具	电子及其他设备	合计
一、账面原值：					
1. 期初余额	1,473,252,674.68	1,271,776,727.63	19,702,168.07	61,389,628.35	2,826,121,198.73
2. 本期增加金额	198,746,911.70	413,716,378.03	5,710,090.78	20,028,827.48	638,202,207.99
(1) 购置	14,940,013.66	29,638,602.67	1,825,528.09	6,446,866.13	52,851,010.55
(2) 在建工程转入	70,300,154.38	164,007,584.45			234,307,738.83
(3) 企业合并增加	113,420,182.40	220,070,190.91	3,884,562.69	13,581,961.35	350,956,897.35
(4) 其他增加	86,561.26				86,561.26

3. 本期减少金额	230,402,268.22	77,402,392.51	2,793,271.28	5,427,655.87	316,025,587.88
(1) 处置或报废	19,972,468.22	32,900,645.58	1,474,099.63	1,514,554.91	55,861,768.34
(2) 其他减少					
(3) 企业合并减少	210,429,800.00	44,501,746.93	1,319,171.65	3,913,100.96	260,163,819.54
4. 期末余额	1,441,597,318.16	1,608,090,713.15	22,618,987.57	75,990,799.96	3,148,297,818.84
二、累计折旧					
1. 期初余额	231,781,959.79	487,759,158.32	12,068,752.09	31,387,105.58	762,996,975.78
2. 本期增加金额	83,960,604.60	176,335,497.82	4,701,234.34	15,034,004.56	280,031,341.32
(1) 计提	67,935,056.76	118,181,376.60	2,305,311.63	8,872,970.77	197,294,715.76
(2) 其他增加	14,370.24				14,370.24
(3) 企业合并增加	16,011,177.60	58,154,121.22	2,395,922.71	6,161,033.79	82,722,255.32
3. 本期减少金额	6,859,139.61	29,021,695.26	1,805,931.35	2,005,782.93	39,692,549.15
(1) 处置或报废	4,632,825.48	26,600,594.76	1,073,977.94	876,262.78	33,183,660.96
(2) 其他减少					
(3) 企业合并减少	2,226,314.13	2,421,100.50	731,953.41	1,129,520.15	6,508,888.19
4. 期末余额	308,883,424.78	635,072,960.88	14,964,055.08	44,415,327.21	1,003,335,767.95
三、减值准备					
1. 期初余额	2,936,121.46	899,599.81		50,311.77	3,886,033.04
2. 本期增加金额		417,608.15		97,094.44	514,702.59
(1) 计提					
(2) 其他增加					
(3) 企业合并增加		417,608.15		97,094.44	514,702.59
3. 本期减少金额				50,311.77	50,311.77
(1) 处置或报废					
(2) 其他减少					
(3) 企业合并减少				50,311.77	50,311.77
4. 期末余额	2,936,121.46	1,317,207.96		97,094.44	4,350,423.86
四、账面价值					
1. 期末账面价值	1,129,777,771.92	971,700,544.31	7,654,932.49	31,478,378.31	2,140,611,627.03
2. 期初账面价值	1,238,534,593.43	783,117,969.50	7,633,415.98	29,952,211.00	2,059,238,189.91

其他减少为本期处置三普有限和省医药在处置日的固定资产原值、累计折旧和减值准备余额。

(2). 暂时闲置的固定资产情况

适用 不适用

(3). 通过融资租赁租入的固定资产情况

适用 不适用

(4). 通过经营租赁租出的固定资产

适用 不适用

(5). 未办妥产权证书的固定资产情况

适用 不适用

单位：元 币种：人民币

项目	账面价值	未办妥产权证书的原因
海洋工程及船舶用特种电缆车间	32,739,153.80	新建厂房，正在办理中
OPMC 中压电缆厂	44,402,623.65	新建厂房，正在办理中
铝合金电缆厂	9,583,565.78	新建厂房，正在办理中

其他说明：

固定资产本期无资本化利息。

期末对固定资产进行逐项检查，对由于市价持续下跌或技术陈旧、损坏、长期闲置等原因导致可收回金额低于账面价值的情况，计提固定资产减值准备。

期末固定资产抵押情况详见本附注五、54“所有权或使用权受到限制的资产”。

14、 在建工程

√适用 □不适用

(1). 在建工程情况

单位：元 币种：人民币

项目	期末余额			期初余额		
	账面余额	减值准备	账面价值	账面余额	减值准备	账面价值
远东电缆风电、核电与太阳能新能源用特种电缆项目	-	-	-	547,452.30	-	547,452.30
复合技术高强度节能环保型特种导线项目	740,798.10	-	740,798.10	1,912,264.66	-	1,912,264.66
海洋工程及船舶用特种电缆车间	-	-	-	6,560,988.88	-	6,560,988.88
OPMC 中压电缆厂	21,295,844.10	-	21,295,844.10	72,396,450.67	-	72,396,450.67
复合技术导线厂	133,333.34	-	133,333.34	92,401.54	-	92,401.54
新远东电缆新宿舍	-	-	-	3,602,867.65	-	3,602,867.65
远东电缆零星工程	1,922,957.46	-	1,922,957.46	2,035,004.60	-	2,035,004.60
新远东电缆零星工程	10,754,082.01	-	10,754,082.01	11,050,398.97	-	11,050,398.97
复合技术零星工程	459,997.62	-	459,997.62	-	-	-
本公司异地 GMP 改造扩建项目	-	-	-	35,123,407.81	-	35,123,407.81
远东电缆软件工程	657,594.33	-	657,594.33	1,793,685.48	-	1,793,685.48
买卖宝软件工程	69,902.91	-	69,902.91	46,037.74	-	46,037.74
安徽电缆科技产业园	-	-	-	22,268,085.07	-	22,268,085.07
安徽电缆进口交联生产线项目	-	-	-	2,488,836.47	-	2,488,836.47
安徽电缆三层共挤橡皮动力电缆 CCV 生产线	-	-	-	30,129,657.68	-	30,129,657.68
安徽电缆进口盘具堆放车间	-	-	-	1,038,000.00	-	1,038,000.00
安徽电缆零星工程	-	-	-	66,391.02	-	66,391.02
新远东 4.4Wmp 分布式光伏项目	20,098,933.61	-	20,098,933.61	-	-	-
圣达电气虹桥项目	2,164,291.65	-	2,164,291.65	-	-	-
远东福斯特零星工程	560,550.25	-	560,550.25	-	-	-
合计	58,858,285.38	-	58,858,285.38	191,151,930.54	-	191,151,930.54

(2). 重要在建工程项目本期变动情况

√适用 □不适用

单位：万元 币种：人民币

项目名称	预算数	期初余额	本期增加金额	本期转入固定资产金额	本期其他减少金额	期末余额	工程累计投入占预算比例 (%)	工程进度	利息资本化累计金额	其中：本期利息资本化金额	本期利息资本化率 (%)	资金来源

远东电缆风电、核电与太阳能新能源用特种电缆项目	18,639.37	54.74	14.11	68.85			87	100				募集资金
复合技术高强度节能环保型特种导线项目	29,697.07	191.22	390.18	507.32		74.08	80	100				募集资金
海洋工程及船舶用特种电缆车间	19,917.88	656.10	1,026.26	1,682.36			100	100				募集资金
OPMC 中压电缆厂		7,239.64	829.21	5,939.27		2,129.58						自筹资金
复合技术导线厂		9.24	23.66	19.57		13.33						自筹资金
新远东电缆新宿舍		360.29	212.91	573.20					426.83			自筹资金
远东电缆零星工程		203.50	270.81	282.01		192.30						自筹资金
新远东电缆零星工程		1,105.04	988.57	1,018.20		1,075.41						自筹资金
复合技术零星工程			46.00			46.00						自筹资金
本公司异地 GMP 改造扩建项目	20,000.00	3,512.35	710.57	4,222.92			100	100	562.50			自筹资金
远东电缆软件工程		179.37	120.29		233.90	65.76						自筹资金
买卖宝软件工程		4.60	16.81		14.42	6.99						自筹资金
安徽电缆科技产业园		2,226.81	3,319.26	5,546.07								自筹资金
安徽电缆进口交联生产线项目		248.88	17.60	266.48								自筹资金
安徽电缆三层共挤橡皮动力电缆 CCV 生产线		3,012.97	106.47	3,119.44								自筹资金
安徽电缆进口盘具堆放车间		103.80	70.96	174.76								自筹资金
安徽电缆零星工程		6.64		6.64								自筹资金
圣达电气虹桥项目			216.43			216.43						自筹资金
水木源华零星工程			3.68	3.68								自筹资金
新远东 4.4WMP 分布式光伏项目			2,009.89			2,009.89						自筹资金
远东福斯特零星工程			56.05			56.05						自筹资金
合计	88,254.32	19,115.19	10,449.72	23,430.77	248.32	5,885.82	/	/	989.33	/	/	

(3). 本期计提在建工程减值准备情况:

适用 不适用

其他说明

本期增加金额中包含新纳入合并财务报表范围的远东福斯特在合并日的建工程余额 134,267.06 元。

本期无资本化利息。

期末在建工程抵押情况详见本附注五、54“所有权或使用权受到限制的资产”。

15、无形资产

(1). 无形资产情况

单位：元 币种：人民币

项目	土地使用权	专利权	专有技术	商标权	软件	合计
一、账面原值						
1. 期初余额	312,343,278.07	24,243,000.00	3,689,684.00	10,870,811.09	22,829,278.67	373,976,051.83
2. 本期增加金额	217,366,130.31	133,800.00	5,712,805.76	188,493.00	1,445,804.84	224,847,033.91
(1) 购置	88,656,182.42	-	-	-	1,037,796.85	89,693,979.27
(2) 内部研发	-	-	-	-	-	-

(3)企业合并增加	128,709,947.89	133,800.00	5,712,805.76	188,493.00	408,007.99	135,153,054.64
3. 本期减少金额	28,277,848.42	-	3,689,684.00	4,203,611.09	2,333,023.71	38,504,167.22
(1) 处置	512,463.42	-	3,689,684.00	4,203,611.09	580,538.04	8,986,296.55
(2)企业合并减少	27,765,385.00	-	-	-	1,752,485.67	29,517,870.67
4. 期末余额	501,431,559.96	24,376,800.00	5,712,805.76	6,855,693.00	21,942,059.80	560,318,918.52
二、累计摊销						
1. 期初余额	25,448,960.82	3,368,214.91	1,042,661.06	5,037,798.69	12,510,116.45	47,407,751.93
2. 本期增加金额	19,717,721.55	3,791,387.42	816,115.12	233,091.28	4,095,485.20	28,653,800.57
(1) 计提	7,228,002.36	3,740,501.16	102,014.39	146,400.34	3,954,478.88	15,171,397.13
(2)企业合并增加	12,489,719.19	50,886.26	714,100.73	86,690.94	141,006.32	13,482,403.44
3. 本期减少金额	268,622.37	-	1,042,661.06	1,922,646.45	1,150,132.19	4,384,062.07
(1) 处置	26,964.40	-	1,042,661.06	1,922,646.45	580,538.04	3,572,809.95
(2)企业合并减少	241,657.97				569,594.15	811,252.12
4. 期末余额	44,898,060.00	7,159,602.33	816,115.12	3,348,243.52	15,455,469.46	71,677,490.43
三、减值准备						
1. 期初余额	-	-	2,647,022.94	2,280,964.64	-	4,927,987.58
2. 本期增加金额	-	-	-	-	-	-
3. 本期减少金额	-	-	2,647,022.94	2,280,964.64	-	4,927,987.58
4. 期末余额	-	-	-	-	-	-
四、账面价值						
1. 期末账面价值	456,533,499.96	17,217,197.67	4,896,690.64	3,507,449.48	6,486,590.34	488,641,428.09
2. 期初账面价值	286,894,317.25	20,874,785.09	-	3,552,047.76	10,319,162.22	321,640,312.32

其他减少为本期处置三普有限和省医药在处置日的无形资产原值和累计摊销余额。

本期末通过公司内部研发形成的无形资产占无形资产余额的比例 0%

(2). 未办妥产权证书的土地使用权情况:

适用 不适用

16、商誉

适用 不适用

(1). 商誉账面原值

单位：元 币种：人民币

被投资单位名称或形成商誉的事项	期初余额	本期增加		本期减少		期末余额
		企业合并形成的	其他	处置	其他	
安徽电缆	20,239,841.66	-	-	-	-	20,239,841.66
圣达电气	4,360,579.14	-	-	-	-	4,360,579.14
水木源华	210,556,987.18	-	-	-	-	210,556,987.18
艾能电力	156,165,454.70	-	-	-	-	156,165,454.70

远东福斯特		927,342,299.30				927,342,299.30
宜能电气		13,698,254.14				13,698,254.14
合计	391,322,862.68	941,040,553.44	-	-	-	1,332,363,416.12

说明商誉减值测试过程、参数及商誉减值损失的确认方法

2012年9月10日，公司第六届董事会第二十六次会议决议，公司收购滕学仁持有的安徽电缆64.9753%股份，以江苏中天资产评估事务所有限公司出具的苏中资评报字[2012]第1043号评估报告的评估结果为参考依据，股份转让交易价格为人民币13,306万元。本公司合并成本大于合并中取得的安徽电缆可辨认净资产公允价值份额的差额确认为商誉。江苏华信资产评估有限公司对安徽电缆截止2015年12月31日全部净资产市场价值进行评估，并出具苏华评报字[2016]第078号资产评估报告书，安徽电缆截止2015年12月31日全部净资产的评估价值为21,220.49万元，高于本公司收购安徽电缆64.9753%股权支付的对价13,306万元对应的净资产20,478.55万元。经测试，本公司收购安徽电缆64.9753%股权形成的商誉不存在减值情况。

2012年9月10日，公司第六届董事会第二十六次会议决议，公司收购杨吉林、李民、吴良、张元建、戴榴章持有的圣达电气30%股权并认购圣达电气763.50万元人民币新增注册资本。股权收购和新增注册资本以江苏中天资产评估事务所有限公司出具的苏中资评报字[2012]第1042号评估报告的评估结果为参考依据，股权收购价格为人民币1,200万元，认缴新增注册资本价款为人民币3,000万元。本公司合并成本大于合并中取得的圣达电气可辨认净资产公允价值份额的差额确认为商誉。江苏华信资产评估有限公司对圣达电气截止2015年12月31日全部净资产市场价值进行评估，并出具苏华评报字[2016]第073号资产评估报告书，圣达电气截止2015年12月31日全部净资产的评估价值为7,169.57万元，高于本公司收购圣达电气30%股权和认缴新增注册资本时合计支付的对价4,200万元对应的净资产7,000万元。经测试，本公司收购圣达电气30%股权和对圣达电气新增注册资本形成的商誉不存在减值。

2014年9月9日，公司第七届董事会第十四次会议决议，公司收购吕强等27名股东持有的水木源华51%股份，以江苏中天资产评估事务所有限公司出具的苏中资评报字[2014]第1040号评估报告评估结果为参考依据，股权收购价格为人民币28,487.4915万元，扣除应收水木源华分配的2013年12月31日前的现金股利2,209.07万元，本公司实际合并成本为26,278.4215万元。本公司合并成本大于合并中取得的水木源华可辨认净资产公允价值份额的差额确认为商誉。公司基于历史实际经营数据、行业的发展趋势，编制未来6年的净利润及现金流量预测，现金流量预测所用的税后折现率为11%。经测试，该商誉不存在减值情况。

2014年6月23日，公司第七届董事会第十一次会议决议，公司收购朱柯丁、童建民持有的艾能电力51%股权并认购艾能电力121.60万元新增注册资本，股权收购和新增注册资本以江苏中天资产评估事务所有限公司出具的苏中资评报字[2014]第1039号评估报告评估结果为参考依据，股权收购价格为人民币17,985.00万元，认缴新增注册资本价款为人民币3,800万元。本公司合并成本大于合并中取得的艾能电力可辨认净资产公允价值份额的差额确认为商誉。公司基于历史实际经营数据、行业的发展趋势，编制未来6年的净利润及现金流量预测，现金流量预测所用的税后折现率是12.1%。经测试，该商誉不存在减值情况。

2015年7月10日，公司第七届董事会第二十次会议，以发行股份及支付现金购买资产方式购买蔡道国、蔡强、颜秋娥持有的远东福斯特100%股权。本次交易以江苏华信资产评估事务所有限公司出具的苏华资评报字[2015]第159号评估报告的评估结果120,415.47万元为参考依据，确定股权收购价格为人民币120,000万元。本公司合并成本大于合并中取得的远东福斯特可辨认净资产公允价值份额的差额确认为商誉。经测试，该商誉不存在减值情况。

2015年8月31日，公司第七届董事会第三十次会议决议，分别收购宜兴市宜能实业有限公司、江苏卡欧电子股份有限公司持有的宜能电气40%和20%的股权，以北京中同华资产评估有限公司出具的中同华评报字(2014)751号评估报告评估结果为参考依据，股权收购价格为人民币5,112万元。本公司合并成本大于合并中取得的宜能电气可辨认净资产公允价值份额的差额确认为商誉。江苏华信资产评估有限公司对宜能电气截止2015年12月31日全部净资产市场价值进行评估，并出具苏华评报字[2016]第102号资产评估报告书，宜能电气截止2015年12月31日全部净资产的评估价值为8,558.50万元，高于本公司收购宜能电气60%股权时支付的对价5,112万元对应的净资产8,520万元。经测试，本公司收购宜能电气60%股权形成的商誉不存在减值。

其他说明

无

**17、长期待摊费用**

√适用 □不适用

单位：元 币种：人民币

项目	期初余额	本期增加金额	本期摊销金额	其他减少金额	期末余额
买卖宝办公楼装修费	2,555,111.83	-	1,703,407.96	-	851,703.87
买卖宝交易系统维护费	125,925.95	-	125,925.95	-	-
水木源华办公楼装修费	485,833.46	390,000.00	322,938.76	-	552,894.70
艾能电力办公楼装修费	501,861.57	-	469,827.86	-	32,033.71
远东福斯特装修费	-	30,336.72	30,336.72	-	-
合计	3,668,732.81	420,336.72	2,652,437.25	-	1,436,632.28

其他说明：

本期新增纳入合并财务报表范围的远东福斯特增加金额为其合并日余额。买卖宝装修费在 5 年内摊销，水木源华、艾能电力装修费在租赁期内摊销。

**18、递延所得税资产/递延所得税负债**

**(1). 未经抵销的递延所得税资产**

√适用 □不适用

单位：元 币种：人民币

项目	期末余额		期初余额	
	可抵扣暂时性差异	递延所得税资产	可抵扣暂时性差异	递延所得税资产
应收款项坏账准备	933,342,462.62	224,525,276.27	696,265,237.57	171,621,099.28
存货跌价准备	20,333,392.16	5,083,348.04	17,192,722.95	4,298,180.74
固定资产减值准备	641,118.61	96,167.79	949,911.58	147,517.91
递延收益	10,872,416.67	2,458,354.17	7,244,366.12	1,607,091.53
可供出售金融资产减值准备	147,673.66	22,151.05	29,786.26	4,467.94
合并抵销未实现利润	4,472,071.20	1,094,410.80	5,144,483.97	1,286,120.99
预计负债	12,452,178.49	2,551,634.08	4,891,139.09	1,222,784.77
交易性金融资产公允价值损失	-	-	191,972.32	44,213.08
可抵扣亏损	50,778,837.11	11,271,321.29	60,006,405.66	12,934,262.51
水木源华工资余额	3,770,088.10	565,513.22	2,354,306.37	353,145.96
水木源华预提费用	29,900.00	4,485.00	29,900.00	4,485.00
合计	1,036,840,138.62	247,672,661.71	794,300,231.89	193,523,369.71

**(2). 未经抵销的递延所得税负债**

√适用 □不适用

单位：元 币种：人民币

项目	期末余额		期初余额	
	应纳税暂时性差异	递延所得税负债	应纳税暂时性差异	递延所得税负债
非同一控制下企业合并评估增值-安徽电缆	29,826,768.65	7,456,692.16	32,267,593.16	8,066,898.29
非同一控制下企业合并评估增值-圣达电气	13,118,137.11	1,967,720.57	14,470,346.13	2,170,551.92
非同一控制下企业合并评估增值-水木源华	12,438,864.05	1,865,829.61	15,117,035.87	2,267,555.38
非同一控制下企业合并评	5,688,746.75	853,312.01	7,156,818.13	1,073,522.71

估增值-艾能电力				
非同一控制下企业合并评估增值-远东福斯特	44,018,182.99	6,716,929.61	-	-
非同一控制下企业合并评估增值-宜能电气	18,483,686.21	4,620,921.56	-	-
衍生金融工具公允价值变动	3,292,702.52	811,890.63	-	-
合计	126,867,088.28	24,293,296.15	69,011,793.29	13,578,528.30

(3). 以抵销后净额列示的递延所得税资产或负债:

适用 不适用

(4). 未确认递延所得税资产明细

适用 不适用

单位: 元 币种: 人民币

项目	期末余额	期初余额
应收款项坏账准备	9,019,333.32	20,126,234.27
存货跌价准备	-	7,331,478.22
可供出售金融资产减值准备	3,250,000.00	3,250,000.00
固定资产减值准备	3,709,305.25	2,936,121.46
无形资产减值准备	-	4,927,987.58
可抵扣亏损	-	34,682,319.50
合计	15,978,638.57	73,254,141.03

注: 由于未来能否获得足够的应纳税所得额具有不确定性, 因此上述可抵扣暂时性差异和可抵扣亏损未确认递延所得税资产。

(5). 未确认递延所得税资产的可抵扣亏损将于以下年度到期

适用 不适用

单位: 元 币种: 人民币

年份	期末金额	期初金额	备注
2018 年度	-	549,997.65	
2019 年度	-	34,132,321.85	
2020 年度	-	-	
合计	-	34,682,319.50	/

其他说明:

无

19、其他非流动资产

单位: 元 币种: 人民币

项目	期末余额	期初余额
预付工程款	189,877,492.25	213,857,156.40
合计	189,877,492.25	213,857,156.40

其他说明:

期末预付款项中的预付工程款重分类至本项目列报。

20、短期借款

适用 不适用



(1). 短期借款分类

单位：元 币种：人民币

项目	期末余额	期初余额
质押借款	603,293,295.41	316,352,300.00
抵押借款	220,900,000.00	142,300,000.00
保证借款	613,875,000.00	665,250,000.00
信用借款	10,000,000.00	28,000,000.00
抵押保证借款	275,000,000.00	225,100,000.00
质押保证借款	39,000,000.00	222,000,000.00
贸易融资	1,863,217,249.24	3,664,676,543.06
合计	3,625,285,544.65	5,263,678,843.06

短期借款分类的说明：

无

(2). 已逾期未偿还的短期借款情况

适用 不适用

21、以公允价值计量且其变动计入当期损益的金融负债

适用 不适用

单位：元 币种：人民币

项目	期末余额	期初余额
交易性金融负债	-	37,800.00
其中：发行的交易性债券	-	-
衍生金融负债	-	37,800.00
其他	-	-
合计	-	37,800.00

其他说明：

上期交易性金融负债为圣达电气持有的铜期货合约在资产负债表日的公允价值变动。

22、应付票据

适用 不适用

单位：元 币种：人民币

种类	期末余额	期初余额
商业承兑汇票	342,198,451.36	-
银行承兑汇票	1,400,000.00	-
合计	343,598,451.36	-

本期末已到期未支付的应付票据总额为 0 元。

23、应付账款

(1). 应付账款列示

适用 不适用

单位：元 币种：人民币

项目	期末余额	期初余额
1 年以内	1,028,280,822.68	1,060,916,015.14
1 至 2 年	105,401,911.76	30,129,047.45
2 至 3 年	5,202,888.86	11,906,522.18
3 年以上	10,479,739.19	16,328,143.88

合计	1, 149, 365, 362. 49	1, 119, 279, 728. 65
----	----------------------	----------------------

(2). 账龄超过 1 年的重要应付账款

适用 不适用

其他说明

账龄超过一年的应付账款主要为应付供应商的质量保证金等。

24、预收款项

(1). 预收账款项列示

适用 不适用

单位：元 币种：人民币

项目	期末余额	期初余额
1 年以内	796, 460, 858. 88	549, 816, 802. 94
1 至 2 年	149, 444, 764. 85	134, 450, 229. 21
2 至 3 年	40, 276, 955. 93	39, 774, 344. 76
3 年以上	63, 051, 288. 96	33, 113, 638. 04
合计	1, 049, 233, 868. 62	757, 155, 014. 95

其他说明

账龄一年以上的金额为 25,277.30 万元，尚未结转的原因主要为产品尚未交付。

25、应付职工薪酬

(1). 应付职工薪酬列示：

适用 不适用

单位：元 币种：人民币

项目	期初余额	本期增加	本期减少	期末余额
一、短期薪酬	98, 993, 070. 85	604, 884, 481. 73	570, 650, 178. 77	133, 227, 373. 81
二、离职后福利-设定提存计划	2, 857, 287. 68	40, 131, 977. 58	39, 851, 497. 80	3, 137, 767. 46
三、辞退福利	-	14, 670. 81	14, 670. 81	-
四、一年内到期的其他福利	-	-	-	-
合计	101, 850, 358. 53	645, 031, 130. 12	610, 516, 347. 38	136, 365, 141. 27

(2). 短期薪酬列示：

适用 不适用

单位：元 币种：人民币

项目	期初余额	本期增加	本期减少	期末余额
1、工资、奖金、津贴和补贴	95, 761, 828. 72	548, 792, 651. 43	515, 287, 216. 89	129, 267, 263. 26
2、职工福利费	-	14, 203, 707. 76	14, 203, 707. 76	-
3、社会保险费	1, 688, 673. 03	21, 304, 284. 54	21, 440, 328. 69	1, 552, 628. 88
4、住房公积金	1, 089, 886. 60	12, 934, 191. 13	13, 003, 329. 73	1, 020, 748. 00
5、工会经费和职工教育经费	452, 682. 50	7, 557, 297. 17	6, 715, 595. 70	1, 294, 383. 97
6、短期带薪缺勤	-	-	-	-
7、短期利润分享计划	-	-	-	-
8、其他短期薪酬	-	92, 349. 70	-	92, 349. 70
合计	98, 993, 070. 85	604, 884, 481. 73	570, 650, 178. 77	133, 227, 373. 81

**(3). 设定提存计划列示**

√适用 □不适用

单位：元 币种：人民币

项目	期初余额	本期增加	本期减少	期末余额
1、基本养老保险	2,671,164.04	37,234,008.69	36,963,760.16	2,941,412.57
2、失业保险费	186,123.64	2,897,968.89	2,887,737.64	196,354.89
3、企业年金缴费				
合计	2,857,287.68	40,131,977.58	39,851,497.80	3,137,767.46

其他说明：

本期增加中含远东福斯特、宜能电气合并日余额13,152,626.68元，本期减少中含三普有限、省医药处置日余额2,447,760.66元。期末应付工资、奖金、津贴及补贴余额为尚未发放的2015年12月工资及计提的2015年度绩效考核工资及奖金。

**26、 应交税费**

单位：元 币种：人民币

项目	期末余额	期初余额
增值税	67,734,007.13	9,058,205.68
营业税	1,469,761.84	143,836.86
企业所得税	149,326,468.58	90,902,882.48
个人所得税	8,301,030.96	5,416,918.66
城市维护建设税	5,425,441.90	663,354.36
教育费附加	4,349,774.57	650,764.12
房产税	5,355,274.21	3,182,042.38
土地使用税	6,117,563.97	2,729,764.63
地方综合基金	1,620,009.66	1,374,957.33
土地增值税	-	51,092,627.08
印花税等	2,667,770.93	2,088,067.96
合计	252,367,103.75	167,303,421.54

其他说明：

期末无逾期欠缴的税费。

**27、 应付利息**

√适用 □不适用

单位：元 币种：人民币

项目	期末余额	期初余额
分期付息到期还本的长期借款利息	412,702.78	1,024,702.77
短期借款应付利息	3,696,881.33	13,177,391.93
合计	4,109,584.11	14,202,094.70

重要的已逾期未支付的利息情况：

□适用 √不适用

其他说明：

期末无已到期未偿还的应付利息。

**28、其他应付款**

**(1). 按款项性质列示其他应付款**

√适用 □不适用

单位：元 币种：人民币

项目	期末余额	期初余额
买卖宝客户保证金	44,592,642.60	41,762,546.75
保证金、押金	6,367,822.73	20,863,245.47
往来款	521,448,811.93	400,040,905.94
其他	69,166,243.56	31,642,907.26
企业合并应付款	428,520,000.00	
远东控股集团	109,900,000.00	
合计	1,179,995,520.82	494,309,605.42

**(2). 账龄超过 1 年的重要其他应付款**

□适用 √不适用

其他说明

期末无大额的账龄超过 1 年的其他应付款。

期末余额较期初增加 68,568.59 万元，主要为本期发行股份并支付现金购买远东福斯特 100% 股份和收购宜能电气 60% 股权尚未支付的款项 42,000 万元、852 万元，同时增加合并远东福斯特和宜能电气报表所致。

**29、1 年内到期的非流动负债**

√适用 □不适用

单位：元 币种：人民币

项目	期末余额	期初余额
一年内到期的长期借款	45,800,000.00	-
一年内到期的长期应付款-远东电缆	43,686,370.68	-
一年内到期的长期应付款-新远东电缆	45,421,105.75	21,724,556.09
一年内到期的长期应付款-复合技术	51,103,477.10	45,756,275.52
一年内到期的长期应付款-安徽电缆	14,545,784.85	6,305,273.21
合计	200,556,738.38	73,786,104.82

其他说明：

远东电缆、新远东电缆、复合技术、安徽电缆应付融资租赁款于 2015 年 12 月 31 日前应付金额重分类至本项目列报。

**30、其他流动负债**

单位：元 币种：人民币

项目	期末余额	期初余额
艾能电力预提费用	574,939.62	637,173.87
合计	574,939.62	637,173.87

**31、长期借款**

√适用 □不适用

**(1). 长期借款分类**

单位：元 币种：人民币

项目	期末余额	期初余额
质押保证借款	137,400,000.00	229,000,000.00

抵押借款	40,000,000.00	-
合计	177,400,000.00	229,000,000.00

长期借款分类的说明：

无

其他说明，包括利率区间：

贷款单位	借款起始日	借款终止日	币种	利率(%)	借款金额
工商银行宜兴支行	2014-12-11	2019-12-10	人民币	6.60	84,000,000.00
工商银行宜兴支行	2014-12-29	2019-12-29	人民币	6.325	53,400,000.00
湖南攸县农村商业银行股份有限公司	2015-3-31	2018-3-23	人民币	9.36	40,000,000.00
合计	--	--	--	--	177,400,000.00

2014年12月9日，本公司与工商银行宜兴支行签订“并购借款合同”，以水木源华51%的股权质押，并由远东控股集团提供保证，取得22,900万元长期借款。合同约定每年偿还借款总额的20%，其中：一年内到期的4,580万元已重分类至一年内到期的非流动负债列报。

2015年3月，株洲弘强与湖南攸县农村商业银行股份有限公司签订借款合同，由株洲市长江新能源科技有限公司的土地以及株洲弘强设备提供抵押，取得4,000万元的长期借款。

### 32、长期应付款

√适用 □不适用

#### (1). 按款项性质列示长期应付款：

单位：元 币种：人民币

项目	期初余额	期末余额
业务风险金	261,596,072.30	274,345,434.81
融资租赁款-远东电缆	-	56,532,256.60
融资租赁款-新远东电缆	272,014,844.04	226,421,198.93
融资租赁款-复合技术	90,708,748.04	39,266,588.15
融资租赁款-安徽电缆	8,648,176.71	4,651,692.49
合计	632,967,841.09	601,217,170.98

其他说明：

业务风险金：由营销经理根据与本公司签订的合同缴纳。

2015年5月，远东电缆与民生金融租赁股份有限公司（以下简称“民生租赁”）签订《融资租赁租赁合同》，将账面价值12,380.77万元的设备以“售后回租”方式向民生租赁申请办理融资租赁业务，融资金额12,000万元，租赁期限36个月。此融资租赁业务由本公司提供担保。截止期末应付融资租赁余额10,021.86万元，其中2016年12月31日前应付金额4,368.64万元重分类至一年内到期的非流动负债列报。

2014年9月，新远东电缆与华融金融租赁股份有限公司（以下简称“华融租赁”）签订《融资租赁租赁合同》，将账面价值24,716.35万元的设备（其中固定资产21,997.16万元，在建工程2,719.19万元）以“售后回租”方式向华融租赁申请办理融资租赁业务，融资金额30,000万元，租赁期51个月，此融资租赁业务由本公司提供担保。截止期末应付融资租赁款余额27,184.23万元，其中2016年12月31日前应付金额4,542.11万元重分类至一年内到期的非流动负债列报。

2014 年 9 月，复合技术与英大汇通融资租赁有限公司（以下简称“英大融资”）签订《融资租赁合同》（售后回租），将账面价值 13,406.19 万元设备以“售后回租”方式向英大融资申请办理融资租赁业务，融资金额 15,000 万元，期限 36 个月。此融资租赁业务由远东电缆和新远东电缆与国家电网及下属子公司的应收账款余额 33,240.40 万元质押并由本公司提供担保。截止期末应付融资租赁款余额 9,037.01 万元，其中 2016 年 12 月 31 日前应付金额 5,110.35 万元重分类至一年内到期的非流动负债列报。

2014 年 10 月，安徽电缆与台骏国际租赁有限公司签订《融资租赁合同》，将账面价值 2,144.54 万元的自有设备（其中固定资产 966.43 万元，在建工程 1,178.11 万元）以“售后回租”方式向台骏国际租赁有限公司申请办理融资租赁业务，融资金额 2,179.02 万元，融资期限为 30 个月。截止期末应付融资租赁款余额 949.13 万元，其中 2016 年 12 月 31 日前应付金额 641.74 万元重分类至一年内到期的非流动负债列报。

2015 年 4 月，安徽电缆与仲信国际租赁有限公司签订《融资租赁合同》，将账面价值 2,426.40 万元的自有设备（其中固定资产 534.09 万元，在建工程 1,892.31 万元）以“售后回租”方式向仲信国际租赁有限公司申请办理融资租赁业务，融资金额 2,384.64 万元，融资期限 24 个月。截止期末应付融资租赁款余额 970.61 万元，其中 2016 年 12 月 31 日前应付金额 812.84 万元重分类至一年内到期的非流动负债列报。

### 33、 专项应付款

√适用 □不适用

单位：元 币种：人民币

项目	期初余额	本期增加	本期减少	期末余额	形成原因
安徽电缆基础设施补助	33,664,800.00	-	-	33,664,800.00	-
合计	33,664,800.00	-	-	33,664,800.00	/

其他说明：

根据天长市人民政府与安徽电缆签订的《关于在安徽省天长市投资建设“天长远东科技产业园项目”合作协议补充协议》规定，天长市人民政府对“天长远东科技产业园项目”实行基础设施补助，2013 年收到基础设施补助 3,366.48 万元，上述合作协议还约定：若签约后项目未能如期开工建设并投产或未能达到亩均总体投资强度和亩均税收所约定的标准，需退还对该项目的基础设施补助。天长远东科技产业园项目目前正在建设中。

### 34、 预计负债

√适用 □不适用

单位：元 币种：人民币

项目	期初余额	期末余额	形成原因
未决诉讼	-	904,623.35	
产品售后服务费	4,891,139.09	11,547,555.14	产品质量保证
合计	4,891,139.09	12,452,178.49	/

其他说明，包括重要预计负债的相关重要假设、估计说明：

根据 2014 年 11 月 17 日广东省深圳市南山区人民法院（2014）深南法民一初字第 140 号民事判决书，因远东福斯特与深圳市耐安伟业电子科技有限公司产品责任纠纷一案，判决远东福斯特赔偿深圳市耐安伟业电子科技有限公司因远东福斯特产品电芯爆炸引起的火灾事故损失 904,623.35 元。

### 35、 递延收益

√适用 □不适用

单位：元 币种人民币

项目	期初余额	本期增加	本期减少	期末余额	形成原因
政府补助	33,342,098.95	5,000,000.00	22,687,432.67	15,654,666.28	与资产相关的政府补助
合计	33,342,098.95	5,000,000.00	22,687,432.67	15,654,666.28	/

涉及政府补助的项目：

单位：元 币种：人民币

负债项目	期初余额	本期新增补助金额	本期计入营业外收入金额	其他变动	期末余额	与资产相关/与收益相关	批准文件
超高压倍容复合芯软铝导线研发及产业化项目	2,040,000.00	-	255,000.00	-	1,785,000.00	与资产相关	苏科计[2009]320号 苏财教[2009]141号
国家抗肝炎药物研发资金	180,000.00	-	180,000.00	-	-	与资产相关	青财字建[2009]557号、 青科地计字[2009]89号
异地改造 GMP 项目	17,710,000.00	-	17,710,000.00	-	-	与资产相关	宁开生财字[2012]02号、 宁开生财字[2013]43号、 青发改投资[2014]852号
中藏药新产品改造项目	3,000,000.00	-	3,000,000.00	-	-	与资产相关	宁开生财字[2012]54号
异地改造 GDP 项目中废水治理	200,000.00	-	200,000.00	-	-	与资产相关	宁环发[2012]508号
安徽电缆拆迁补偿	5,007,732.83	-	312,983.22	-	4,694,749.61	与资产相关	
中小企业发展和管理补贴	2,660,000.00	-	380,000.00	-	2,280,000.00	与资产相关	苏财工贸[2012]119号、 苏经信综合[2012]769号
服务业发展专项引导资金	215,449.45	-	215,449.45	-	-	与资产相关	苏发改服务发[2012]1110号及 苏财建[2012]202号
买卖宝电子商务平台（二期）项目	2,000,000.00	-	-	-	2,000,000.00	与资产相关	宜财建[2014]39号
核电站用 1E 级 K2 类电缆新产品开发科技项目	150,000.00	-	15,000.00	-	135,000.00	与资产相关	滁科字[2013]163号
企业研发购置仪器设备补助资金	178,916.67	-	19,000.00	-	159,916.67	与资产相关	财教[2014]384号
海洋工程及船舶用特种电缆项目	-	3,500,000.00	350,000.00	-	3,150,000.00	与资产相关	苏财工贸[2015]74号
风力发电用电缆技术改造项目专项资金	-	500,000.00	50,000.00	-	450,000.00	与资产相关	安徽省财政厅、经济和信息化委员会财企 [2014]2306号
中关村管委会专利商用化专项资金	-	400,000.00	-	-	400,000.00	与资产相关	企业专利商用化专项
动力储能领域用锂电池技术研究及产业化	-	500,000.00	-	-	500,000.00	与资产相关	宜财教指[2015]78号
一种采用三元体系锂电池集成在车用动力电池的应有开发	-	100,000.00	-	-	100,000.00	与资产相关	宜财教指[2015]128号
合计	33,342,098.95	5,000,000.00	22,687,432.67	-	15,654,666.28	/	

其他说明：本期合并增加远东福斯特合并日递延收益余额 500,000.00 元。

### 36、股本

单位：元 币种：人民币

	期初余额	本次变动增减(+、-)					期末余额
		发行新股	送股	公积金转股	其他	小计	
流通股	990,043,368.00			990,043,368.00		990,043,368.00	1,980,086,736.00
限售股		102,902,374.00				102,902,374.00	102,902,374.00
股份总数	990,043,368.00	102,902,374.00		990,043,368.00		1,092,945,742.00	2,082,989,110.00

其他说明：详见附注一、公司基本情况。

### 37、资本公积

单位：元 币种：人民币

项目	期初余额	本期增加	本期减少	期末余额
资本溢价（股本溢价）	1,176,855,442.00	676,984,418.46	1,147,830,419.48	706,009,440.98
其他资本公积	330,427,404.02	-	-	330,427,404.02
合计	1,507,282,846.02	676,984,418.46	1,147,830,419.48	1,036,436,845.00

其他说明，包括本期增减变动情况、变动原因说明：

资本公积本期增加为本期发行股份购买远东福斯特 100%股权支付对价 78,000 万元大于发行股份 102,902,374 元扣除相关费用后的金额。

资本公积本期减少系本期资本公积转增股本及购买水木源华、艾能电力和圣达电气少数股权所致，详见本附注五、35 及附注七、4。

### 38、盈余公积

单位：元 币种：人民币

项目	期初余额	本期增加	本期减少	期末余额
法定盈余公积	166,248,489.01	4,233,350.96	-	170,481,839.97
合计	166,248,489.01	4,233,350.96	-	170,481,839.97

盈余公积说明，包括本期增减变动情况、变动原因说明：

法定盈余公积按母公司税后净利润的10%提取。

### 39、未分配利润

单位：元 币种：人民币

项目	本期	上期
调整前上期末未分配利润	450,555,932.63	368,101,183.31
调整期初未分配利润合计数（调增+，调减-）	-	-
调整后期初未分配利润	450,555,932.63	368,101,183.31
加：本期归属于母公司所有者的净利润	422,276,884.65	182,714,079.89
减：提取法定盈余公积	4,233,350.96	1,254,993.77
提取任意盈余公积	-	-
应付普通股股利	-	99,004,336.80
转作股本的普通股股利	-	-
期末未分配利润	868,599,466.32	450,555,932.63

调整期初未分配利润明细：

- 1、由于《企业会计准则》及其相关新规定进行追溯调整，影响期初未分配利润 0 元。
- 2、由于会计政策变更，影响期初未分配利润 0 元。
- 3、由于重大会计差错更正，影响期初未分配利润 0 元。
- 4、由于同一控制导致的合并范围变更，影响期初未分配利润 0 元。
- 5、其他调整合计影响期初未分配利润 0 元。

### 40、营业收入和营业成本

单位：元 币种：人民币

项目	本期发生额		上期发生额	
	收入	成本	收入	成本



主营业务	11,679,219,717.24	9,420,501,839.06	11,312,236,387.92	9,439,514,979.15
其他业务	31,777,955.16	27,147,793.33	39,527,587.02	38,237,562.98
合计	11,710,997,672.40	9,447,649,632.39	11,351,763,974.94	9,477,752,542.13

#### 41、 营业税金及附加

单位：元 币种：人民币

项目	本期发生额	上期发生额
营业税	292,537.24	378,054.32
城市维护建设税	20,625,762.68	16,258,947.37
教育费附加	18,910,314.96	15,811,983.16
河道管理费	447,831.41	18,482.80
合计	40,276,446.29	32,467,467.65

#### 42、 销售费用

单位：元 币种：人民币

项目	本期发生额	上期发生额
差旅费	513,643,751.91	492,225,849.90
运输费	164,754,499.41	121,776,188.66
包装费	13,842,289.96	89,237,798.07
工资及附加	198,888,811.09	179,756,147.90
销售服务费	27,699,936.35	32,112,835.76
业务招待费	13,095,502.14	12,182,655.14
广告宣传费	10,933,050.69	10,515,498.38
办公费	8,809,200.62	9,255,322.02
招标费	8,300,539.85	4,482,013.03
其他	7,390,177.54	18,828,027.01
合计	967,357,759.56	970,372,335.87

#### 43、 管理费用

单位：元 币种：人民币

项目	本期发生额	上期发生额
工资及附加	119,777,166.66	113,524,226.29
技术开发费	137,062,101.89	103,783,574.90
税费	35,945,392.85	36,950,846.34
长期资产折旧及摊销	50,687,656.17	34,524,311.94
业务招待费	4,914,675.79	8,131,935.35
水电费	5,085,961.98	5,811,515.29
差旅费	12,850,301.65	16,118,741.93
咨询费	34,326,315.42	9,604,116.50
办公费	4,316,135.48	4,688,673.57
广告费	1,179,431.12	1,221,149.43
修理费	5,465,655.92	2,367,712.75

其他	18,960,753.27	15,447,412.45
合计	430,571,548.20	352,174,216.74

#### 44、财务费用

单位：元 币种：人民币

项目	本期发生额	上期发生额
借款利息支出	259,491,835.24	255,250,864.39
银行承兑汇票贴现利息	5,106,379.50	11,374,895.31
银行存款利息收入	-46,478,114.31	-62,301,947.90
手续费支出	2,750,868.17	2,858,776.89
其他融资费用	7,098,268.28	12,465,022.89
汇兑损益	83,312,654.58	16,600,165.04
合计	311,281,891.46	236,247,776.62

其他说明：

本期财务费用较上期增加 7,503.41 万元，主要是汇兑损失增加。

#### 45、资产减值损失

适用 不适用

单位：元 币种：人民币

项目	本期发生额	上期发生额
一、坏账损失	203,666,187.81	139,094,052.93
二、存货跌价损失	5,277,253.19	4,928,601.14
三、可供出售金融资产减值损失	117,887.40	-
合计	209,061,328.40	144,022,654.07

其他说明：

本期资产减值损失较上期增加 6,503.87 万元，原因如下：1、是合并范围发生变化，上期合并艾能电力、水木源华 10-12 月利润表，本期合并全年；2、本期新增合并远东福斯特和宜能电气合并日后利润表；3、针对处置医药资产三普有限股权产生的其他应收款 5,000 万元个别认定坏账准备 2,500 万元。

#### 46、公允价值变动收益

适用 不适用

单位：元 币种：人民币

产生公允价值变动收益的来源	本期发生额	上期发生额
以公允价值计量的且其变动计入当期损益的金融资产	3,179,852.52	-243,207.23
其中：衍生金融工具产生的公允价值变动收益	3,179,852.52	-243,207.23
以公允价值计量的且其变动计入当期损益的金融负债	368,672.32	-37,800.00
合计	3,548,524.84	-281,007.23

#### 47、投资收益

适用 不适用

单位：元 币种：人民币

项目	本期发生额	上期发生额
----	-------	-------

权益法核算的长期股权投资收益	-1,061,306.38	-1,507.18
处置长期股权投资产生的投资收益	134,492,092.51	-
以公允价值计量且其变动计入当期损益的金融资产在持有期间的投资收益	-	-
处置以公允价值计量且其变动计入当期损益的金融资产取得的投资收益	-1,413,829.18	21,147.27
可供出售金融资产等取得的投资收益	2,644,884.40	4,459,085.00
处置可供出售金融资产取得的投资收益	-	2,142,714.00
银行理财产品收益	669,196.03	4,106,085.20
合计	135,331,037.38	10,727,524.29

48、营业外收入

单位：元 币种：人民币

项目	本期发生额	上期发生额	计入当期非经常性损益的金额
非流动资产处置利得合计	24,198,068.41	4,225,807.18	24,198,068.41
其中：固定资产处置利得	4,340,703.20	4,225,807.18	4,340,703.20
无形资产处置利得	19,857,365.21	-	19,857,365.21
政府补助	91,376,822.29	68,268,175.04	43,829,096.67
无法支付款项	6,558,639.63	25,963,374.98	6,558,639.63
违约金	963,070.59	-	963,070.59
其他	1,390,986.92	986,202.17	1,390,986.92
合计	124,487,587.84	99,443,559.37	76,939,862.22

计入当期损益的政府补助

√适用 □不适用

单位：元 币种：人民币

补助项目	本期发生金额	上期发生金额	与资产相关/与收益相关	说明
安置残疾人增值税即征即退	31,126,702.24	32,988,173.05	与收益相关	财税[2007]92号
软件企业增值税退税(水木源华)	16,421,023.38	3,598,617.09	与收益相关	财税(2011)100号
集团内交易税收返回	3,328,636.42	6,030,857.21	与收益相关	宜兴市高塍镇财政所
企业城镇土地使用税财政奖励资金	1,705,612.96		与收益相关	天政[2011]72号
远东电缆土地使用税先征后返	847,445.82		与收益相关	财税[2010]121号苏财税[2011]3号
营改增服务业退税	1,521,600.00	7,319,500.00	与收益相关	宜兴市高塍镇财政所
安徽电缆以前年度所得税税费返还	3,580,145.00		与收益相关	天长市财政局
艾能项目税收返还	105,483.04		与收益相关	上海市黄浦区金融服务办公室产业扶持政策意向书
2014年度促进工业经济转型发展专项奖励资金	4,918,000.00	8,653,900.00	与收益相关	宜发改产业[2015]67号、宜经信运行[2015]85号、宜财工贸[2015]29号
2015年省级商务发展专项资金	859,900.00		与收益相关	苏财工贸[2015]58号、苏财工贸[2015]77号、苏财工贸[2015]39号
2015年省级创新建设专项资金	1,000,000.00		与收益相关	苏财教[2015]172号、财教指[2014]174号
2015年省级工业和信息产业转型升级专项资金	500,000.00	3,000,000.00	与收益相关	苏财工贸[2015]74号
困难企业岗位补贴	470,400.00		与收益相关	滁人社发[2014]126号、滁经信运行[2014]255号
服务业发展专项奖励资金	470,000.00		与收益相关	宜发改服务[2015]62号、宜财工贸[2015]25号、宜商[2015]54号
专利奖励	362,700.00		与收益相关	苏财经[2014]248号、宜科字[2015]42号、

				宜财工贸[2015]42号、苏财教[2015]29号
2004年技术改造项目前期费	300,000.00		与收益相关	青财建字[2004]964号
2012年度江苏省企业知识产权战略推进计划项目资金	220,000.00		与收益相关	苏财教[2015]29号、苏知发[2015]31号
2014年度宜兴市科技成果转化项目经费	200,000.00		与收益相关	宜科字[2014]77号、宜财工贸[2014]66号、宜发改产业[2014]145号
人才培养专项资金	191,000.00		与收益相关	宜才函[2015]3号、[2015]宜财行指139号、[2015]宜财行指85号、赣人社发[2014]32号、锡人社发【2012】272号、锡财社【2012】32号
又快又好发展政策奖励	100,000.00		与收益相关	宜发【2014】18号
2014年下半年中小企业市场开拓资金	79,000.00		与收益相关	苏财工贸[2015]27号
工业企业城镇土地使用税财政奖励资金		1,711,535.00	与收益相关	天政[2011]72号
2014年度政策引导类计划专项项目经费		500,000.00	与收益相关	国科发财[2014]295号
2013年外贸服务公共平台资金		500,000.00	与收益相关	宜财工贸[2014]1号、宜商[2014]17号
宜兴市2013年度科技创新创业奖励		306,000.00	与收益相关	宜科字[2014]41号、宜财工贸[2014]22号、宜发改产业[2014]58号
2013年度服务业发展专项奖励资金		300,000.00	与收益相关	宜发改服务[2014]72、73号；宜财工贸[2014]31、32号
财政贴息(水木源华)		172,000.00	与收益相关	
其他小额零星补助	381,740.76	1,690,294.32	与收益相关	
递延收益	22,687,432.67	1,497,298.37	与资产相关	
合计	91,376,822.29	68,268,175.04	/	

#### 49、营业外支出

单位：元 币种：人民币

项目	本期发生额	上期发生额	计入当期非经常性损益的金额
非流动资产处置损失合计	11,789,136.85	5,988,391.74	11,789,136.85
其中：固定资产处置损失	11,789,136.85	5,988,391.74	11,789,136.85
无形资产处置损失	-	-	-
赔款支出	2,689,324.33	763,397.61	2,689,324.33
对外捐赠	615,727.70	2,501,803.14	615,727.70
其他	4,323,467.22	166,312.32	4,323,467.22
合计	19,417,656.10	9,419,904.81	19,417,656.10

#### 50、所得税费用

##### (1) 所得税费用表

单位：元 币种：人民币

项目	本期发生额	上期发生额
当期所得税费用	144,508,830.08	73,321,774.08
递延所得税费用	-47,050,858.54	-33,467,730.68
合计	97,457,971.54	39,854,043.40

##### (2) 会计利润与所得税费用调整过程：

单位：元 币种：人民币

项目	本期发生额

利润总额	548,748,560.06
按法定/适用税率计算的所得税费用	137,187,140.01
子公司适用不同税率的影响	-23,221,377.11
调整以前期间所得税的影响	-59,246.04
非应税收入的影响	-6,416,768.53
不可抵扣的成本、费用和损失的影响	5,125,210.23
使用前期未确认递延所得税资产的可抵扣亏损的影响	-3,565,063.62
本期未确认递延所得税资产的可抵扣暂时性差异或可抵扣亏损的影响	3,543,371.92
加计扣除	-15,135,295.32
其他	-
所得税费用	97,457,971.54

51、现金流量表项目

(1). 收到的其他与经营活动有关的现金:

单位：元 币种：人民币

项目	本期发生额	上期发生额
银行存款利息收入	55,870,744.05	57,219,214.42
政府补助	21,141,664.00	30,012,086.53
营业外收入中的现金收入	2,260,152.40	986,202.17
其他现金流入		-
合计	79,272,560.45	88,217,503.12

(2). 支付的其他与经营活动有关的现金:

单位：元 币种：人民币

项目	本期发生额	上期发生额
付现期间费用	954,250,495.88	956,560,916.46
营业外支出中的现金支出	3,305,052.03	3,431,513.07
其他往来中的现金支出	7,798,576.41	180,142,159.14
合计	965,354,124.32	1,140,134,588.67

(3). 收到的其他与投资活动有关的现金

单位：元 币种：人民币

项目	本期发生额	上期发生额
与资产相关的政府补助收入	4,500,000.00	12,900,000.00
处置三普有限股权收到的定金	10,000,000.00	
退回期货保证金及收回期货投资收益	-	190,207.38
银行理财产品本息	-	4,106,085.20
合计	14,500,000.00	17,196,292.58

(4). 支付的其他与投资活动有关的现金

单位：元 币种：人民币

项目	本期发生额	上期发生额
处置固定资产税费	46,112,438.47	-
支付期货保证金及期货投资损失	-	732,699.11
银行理财产品	-	7,500,000.00
往来借款	6,150,000.00	
合计	52,262,438.47	8,232,699.11

(5). 收到的其他与筹资活动有关的现金

单位：元 币种：人民币

项目	本期发生额	上期发生额
贴息	-	172,000.00
收到融资租赁款	125,400,000.00	400,050,000.00
融资保证金	267,696,804.40	-
融资性票据保证金	92,300,000.00	
合计	485,396,804.40	400,222,000.00

(6). 支付的其他与筹资活动有关的现金

单位：元 币种：人民币

项目	本期发生额	上期发生额
融资保证金	-	1,213,338,106.92
支付融资租赁本息	67,992,053.76	12,241,069.70
其他融资费用	4,797,370.68	12,744,022.89
往来借款	30,000,000.00	-
合计	102,789,424.44	1,238,323,199.51

52、现金流量表补充资料

(1) 现金流量表补充资料

单位：元 币种：人民币

补充资料	本期金额	上期金额
<b>1. 将净利润调节为经营活动现金流量：</b>		
净利润	451,290,588.52	199,343,110.08
加：资产减值准备	209,061,328.40	144,022,654.07
固定资产折旧、油气资产折耗、生产性生物资产折旧	197,294,715.76	158,105,576.80
无形资产摊销	15,171,397.13	10,155,133.39
长期待摊费用摊销	2,652,437.25	2,107,632.35
处置固定资产、无形资产和其他长期资产的损失（收益以“-”号填列）	-12,408,931.56	1,762,584.56
固定资产报废损失（收益以“-”号填列）		-
公允价值变动损失（收益以“-”号填列）	-3,548,524.84	281,007.23
财务费用（收益以“-”号填列）	303,380,013.01	272,487,100.78
投资损失（收益以“-”号填列）	-135,331,037.38	-10,727,524.29
递延所得税资产减少（增加以“-”号填列）	-46,337,665.10	-32,242,711.44
递延所得税负债增加（减少以“-”号填列）	-713,193.44	-1,225,019.24

存货的减少（增加以“－”号填列）	-46,817,399.32	53,586,868.02
经营性应收项目的减少（增加以“－”号填列）	292,785,951.08	-265,958,894.14
经营性应付项目的增加（减少以“－”号填列）	155,025,832.37	139,825,179.17
其他	-	-
经营活动产生的现金流量净额	1,381,505,511.88	671,522,697.34
<b>2. 不涉及现金收支的重大投资和筹资活动：</b>		
债务转为资本		
一年内到期的可转换公司债券		
融资租入固定资产		
<b>3. 现金及现金等价物净变动情况：</b>		
现金的期末余额	955,926,447.40	1,110,231,284.72
减：现金的期初余额	1,110,231,284.72	1,091,717,286.99
加：现金等价物的期末余额		
减：现金等价物的期初余额		
现金及现金等价物净增加额	-154,304,837.32	18,513,997.73

(2) 本期支付的取得子公司的现金净额

√适用 □不适用

单位：元 币种：人民币

	金额
本期发生的企业合并于本期支付的现金或现金等价物	42,600,000.00
远东福斯特	
宜能电气	42,600,000.00
减：购买日子公司持有的现金及现金等价物	35,187,556.65
远东福斯特	31,257,229.55
宜能电气	3,930,327.10
取得子公司支付的现金净额	7,412,443.35
远东福斯特	-31,257,229.55
宜能电气	38,669,672.90

(3) 本期收到的处置子公司的现金净额

√适用 □不适用

单位：元 币种：人民币

项目	金额
本期处置子公司于本期收到的现金或现金等价物	477,700,000
上海宝来	57,700,000.00
省医药	100,000,000.00
三普有限	320,000,000.00
减：丧失控制权日子公司持有的现金及现金等价物	4,401,291.24
省医药	4,062,539.89
三普有限	338,751.35
加：以前期间处置子公司于本期收到的现金或现金等价物	
处置子公司收到的现金净额	473,298,708.76

(4) 现金和现金等价物的构成

单位：元 币种：人民币

项目	期末余额	期初余额
一、现金	955,926,447.40	1,110,231,284.72
其中：库存现金	351,297.56	318,672.99
可随时用于支付的银行存款	954,380,993.13	1,107,180,664.21
可随时用于支付的其他货币资金	1,194,156.71	2,731,947.52
二、现金等价物		
其中：三个月内到期的债券投资		
三、期末现金及现金等价物余额	955,926,447.40	1,110,231,284.72

53、所有者权益变动表项目注释

说明对上年期末余额进行调整的“其他”项目名称及调整金额等事项：  
无

54、所有权或使用权受到限制的资产

√适用 □不适用

单位：万元 币种：人民币

项目	期末账面价值	受限原因
货币资金	154,193.13	银行承兑汇票保证金、保函保证金等
应收票据	55,856.08	质押给银行抵开应付票据
应收账款	75,983.86	质押取得银行借款及办理融资租赁业务
存货	30,217.62	质押取得银行借款
长期股权投资	26,278.42	质押水木源华 51%股权取得工商银行 22,900 万元并购借款
固定资产	76,650.08	抵押取得银行借款及办理融资租赁业务
无形资产	30,897.92	抵押取得银行借款
合计	450,077.11	/

55、外币货币性项目

√适用 □不适用

(1). 外币货币性项目：

单位：元

项目	期末外币余额	折算汇率	期末折算人民币余额
货币资金			67,532,056.16
其中：美元	10,350,387.12	6.4936	67,211,273.80
欧元	45,211.18	7.0952	320,782.36
港币	-	-	-
应收账款			107,148,427.56
其中：美元	447,314.43	6.4936	2,904,680.98
欧元	14,692,150.55	7.0952	104,243,746.58
港币	-	-	-
短期借款			469,393,308.00
其中：美元	72,285,528.52	6.4936	469,393,308.00
欧元	-	-	-



港币	-	-	-
应付账款			4,412,905.82
其中：美元	679,577.71	6.4936	4,412,905.82
欧元	-	-	-
港币	-	-	-

(2). 境外经营实体说明，包括对于重要的境外经营实体，应披露其境外主要经营地、记账本位币及选择依据，记账本位币发生变化的还应披露原因。

适用 不适用

## 八、合并范围的变更

### 1、非同一控制下企业合并

适用 不适用

#### (1). 本期发生的非同一控制下企业合并

适用 不适用

单位：万元 币种：人民币

被购买方名称	股权取得时点	股权取得成本	股权取得比例 (%)	股权取得方式	购买日	购买日的确定依据	购买日至期末被购买方的收入	购买日至期末被购买方的净利润
远东福斯特	2015.11.30	120,000	100	发行股份并支付现金	2015.11.30	股权交割	15,411.73	2,215.61
宜能电气	2015.11.30	5,112	60	现金	2015.11.30	股权交割	1,329.13	-49.07

其他说明：

2015年7月10日，公司第七届董事会第二十六次会议决议，以发行股份及支付现金方式购买资产购买蔡道国、蔡强、颜秋娥持有的远东福斯特100%股权。本次交易以江苏华信资产评估事务所有限公司出具的苏华资评报字[2015]第159号评估报告的评估结果120,415.47万元为参考依据，确定股权收购价格为人民币120,000万元。截止2015年12月7日，远东福斯特办妥工商变更登记手续，股权交割手续完成，本期合并远东福斯特2015年12月31日资产负债表、2015年12月利润表、现金流量表。

2015年8月31日，公司第七届董事会第三十次会议决议，分别收购宜兴市宜能实业有限公司、江苏卡欧电子股份有限公司持有的宜能电气40%和20%的股权，以北京中同华资产评估有限公司出具的中同华评报字(2014)751号评估报告评估结果为参考依据，股权收购价格为人民币5,112万元。截止2015年12月14日，宜能电气办妥工商变更登记手续，股权交割手续完成，本期合并宜能电气2015年12月31日资产负债表、2015年12月利润表、现金流量表。

#### (2). 合并成本及商誉

适用 不适用

单位：元 币种：人民币

合并成本	远东福斯特	宜能电气
--现金	420,000,000.00	51,120,000.00
--非现金资产的公允价值		
--发行或承担的债务的公允价值		
--发行的权益性证券的公允价值	780,000,000.00	

—或有对价的公允价值		
—购买日之前持有的股权于购买日的公允价值		
合并成本合计	1,200,000,000.00	51,120,000.00
减：取得的可辨认净资产公允价值份额	272,657,700.70	37,421,745.86
商誉/合并成本小于取得的可辨认净资产公允价值份额的金额	927,342,299.30	13,698,254.14

合并成本公允价值的确定方法、或有对价及其变动的说明：  
详见附注五-15 商誉。

大额商誉形成的主要原因：

根据董事会决议和股权转让协议，本公司非同一控制下合并远东福斯特的合并成本为 120,000 万元，本公司合并成本大于合并中取得的远东福斯特可辨认净资产公允价值份额的差额确认为商誉。

根据董事会决议和股权转让协议，本公司非同一控制下合并宜能电气的实际合并成本为 5,112 万元，合并成本大于合并中取得的宜能电气可辨认净资产公允价值份额的差额确认为商誉。

**(3). 被购买方于购买日可辨认资产、负债**

√适用 □不适用

单位：元 币种：人民币

	远东福斯特		宜能电气	
	购买日公允价值	购买日账面价值	购买日公允价值	购买日账面价值
资产：	1,335,395,370.80	1,292,336,668.06	155,191,164.49	136,595,627.34
货币资金	136,489,279.55	136,489,279.55	11,262,037.40	11,262,037.40
应收票据	41,294,071.80	41,294,071.80	1,140,000.00	1,140,000.00
应收款项	551,712,571.18	551,712,571.18	75,319,807.14	75,319,807.14
预付款项	1,791,117.24	1,791,117.24	7,370,609.06	7,370,609.06
存货	199,921,392.65	199,921,392.65	27,178,557.37	27,178,557.37
其他流动资产	674,287.39	674,287.39		
固定资产	253,053,395.25	226,967,443.24	14,666,544.19	8,319,333.49
在建工程	134,267.06	134,267.06		
无形资产	108,832,324.75	90,502,205.18	12,838,326.45	590,000.00
长期待摊费用	30,336.72	30,336.72		
递延所得税资产	6,609,649.98	7,967,018.82	5,415,282.88	5,415,282.88
其他非流动资产	34,852,677.23	34,852,677.23		
负债：	1,062,737,670.10	1,058,024,634.77	92,821,588.05	88,172,703.76
借款	119,000,000.00	119,000,000.00	45,000,000.00	45,000,000.00
应付票据	234,644,751.36	234,644,751.36	6,000,000.00	6,000,000.00
应付款项	632,856,443.83	632,856,443.83	33,016,456.66	33,016,456.66
预收款项	2,111,474.76	2,111,474.76	1,409,853.64	1,409,853.64
应付职工薪酬	12,248,184.42	12,248,184.42	904,442.26	904,442.26
应交税费	46,444,929.27	46,444,929.27	1,771,765.09	1,771,765.09
应付利息	3,568,463.20	3,568,463.20	70,186.11	70,186.11
预计负债	4,584,346.26	4,584,346.26		
递延收益	500,000.00	2,566,041.67		
递延所得税负债	6,779,077.00		4,648,884.29	
净资产	272,657,700.70	234,312,033.29	62,369,576.44	48,422,923.58

减：少数股东权益		-		
取得的净资产	272,657,700.70	234,312,033.29	62,369,576.44	48,422,923.58

可辨认资产、负债公允价值的确定方法：

根据江苏华信资产评估事务所有限公司资产基础法评估值作为购买日可辨认资产、负债公允价值。

**(4). 购买日之前持有的股权按照公允价值重新计量产生的利得或损失**

是否存在通过多次交易分步实现企业合并并且在报告期内取得控制权的交易

适用 不适用

**(5). 购买日或合并当期期末无法合理确定合并对价或被购买方可辨认资产、负债公允价值的相关说明**

无

**2、 同一控制下企业合并**

适用 不适用

**3、 反向购买**

适用 不适用

#### 4、 处置子公司

是否存在单次处置对子公司投资即丧失控制权的情形

√适用□不适用

单位:万元 币种:人民币

子公司名称	股权处置价款	股权处置比例 (%)	股权处置方式	丧失控制权的时点	丧失控制权时点的确定依据	处置价款与处置投资对应的合并财务报表层面享有该子公司净资产份额的差额	丧失控制权之日剩余股权的比例	丧失控制权之日剩余股权的账面价值	丧失控制权之日剩余股权的公允价值	按照公允价值重新计量剩余股权产生的利得或损失	丧失控制权之日剩余股权公允价值的确定方法及主要假设	与原子公司股权投资相关的其他综合收益转入投资损益的金额
上海宝来	5,770	100	股权转让	2015-1-31	交割	4,731.62	—	—	—	—	—	—
三普有限	32,000	100	股权转让	2015-10-31	交割	5,685.93	—	—	—	—	—	—
省医药	10,000	100	股权转让	2015-10-31	交割	3,049.32	—	—	—	—	—	—

其他说明:

2015 年 1 月,本公司与上海刚泰黄金饰品有限公司(以下简称上海刚泰)签订股权转让协议,将本公司持有的上海宝来 100%股权转让给上海刚泰,转让价格 5,770 万元。股权转让后,本公司不再持有上海宝来股权。

2015 年 7 月,本公司与重庆医药(集团)股份有限公司(以下简称重药)签订股权转让合同,将本公司持有的省医药 100%的股权转让给重药,转让价格 10,000 万元。股权转让后,本公司不再持有省医药股权。

2015 年 10 月,本公司与西藏荣恩科技有限公司(以下简称西藏荣恩)签订股权转让协议,将本公司持有的三普有限 100%的股权转让给西藏荣恩,转让价格 32,000 万元。股权转让后,本公司不再持有三普有限股权。

是否存在通过多次交易分步处置对子公司投资且在本期丧失控制权的情形

□适用√不适用

#### 5、 其他原因的合并范围变动

说明其他原因导致的合并范围变动(如,新设子公司、清算子公司等)及其相关情况:

本期新设江苏华东智能线缆检测有限公司、宜兴远东新能源有限公司、柯坪远投新能源发电有限公司,详见本附注七、1 在子公司中的权益。

#### 6、 其他

无

九、在其他主体中的权益

1、在子公司中的权益

√适用 □不适用

(1). 企业集团的构成

子公司名称	主要经营地	注册地	业务性质	持股比例(%)		取得方式
				直接	间接	
省医药	青海西宁	青海西宁	药品销售			投资设立
三普有限	青海西宁	青海西宁	药品、保健品销售			投资设立
上海宝来	上海浦东	上海浦东	新材料			投资设立
远东电缆	江苏宜兴	江苏宜兴	线缆	100		同一控制下企业合并
新远东电缆	江苏宜兴	江苏宜兴	线缆	100		同一控制下企业合并
复合技术	江苏宜兴	江苏宜兴	线缆	100		同一控制下企业合并
买卖宝	江苏宜兴	江苏宜兴	电子商务	100		投资设立
安徽电缆	安徽天长	安徽天长	线缆	64.9753		非同一控制下企业合并
圣达电气	江苏泰兴	江苏泰兴	铜杆、线缆	75		非同一控制下企业合并
水木源华	北京海淀	北京海淀	电力监控及自动化	70		非同一控制下企业合并
艾能电力	上海黄浦	上海黄浦	工程勘察设计咨询	70		非同一控制下企业合并
新能源	江苏宜兴	江苏宜兴	光伏发电	100		投资设立
华智检测	江苏宜兴	江苏宜兴	线缆检测	100		投资设立
柯坪远投新能源发电有限公司	新疆阿克苏	新疆阿克苏	光伏发电、太阳能设备制造	90		投资设立
远东福斯特	江西宜春	江西宜春	电池制造销售	100%		非同一控制下企业合并
宜能电气	江苏宜兴	江苏宜兴	配电柜、环网柜制造销售	60%		非同一控制下企业合并
福能动力	江西宜春	江西宜春	电池制造销售		100	非同一控制下企业合并
株洲弘强	江西宜春	江西宜春	电池制造销售		100	非同一控制下企业合并
东莞福能	江西宜春	江西宜春	电池制造销售		100	非同一控制下企业合并
宜能工程	江苏宜兴	江苏宜兴	电力工程承包		100	非同一控制下企业合并

在子公司的持股比例不同于表决权比例的说明：

无

持有半数或以下表决权但仍控制被投资单位、以及持有半数以上表决权但不控制被投资单位的依据：

无

对于纳入合并范围的重要的结构化主体，控制的依据：

无

其他说明：

省医药、三普有限、上海宝来：详见附注六、4 处置子公司。

圣达电气、水木源华、艾能电力：详见本附注七、4 本公司本期在子公司的所有者权益份额发生变化且仍控制子公司的交易。

新能源：2015 年 6 月 23 日，公司在宜兴市市场监督管理局注册成立由本公司独资设立的宜兴远东新能源有限公司，注册资本 100 万元，并取得注册号为 320282000405531 的营业执照，截止 2015 年 12 月 31 日，本公司尚未出资。

华智检测：2015 年 6 月 3 日，公司在无锡市工商行政管理局注册成立由本公司独资设立的江苏华东智能线缆检测有限公司，注册资本 1,000 万元，并取得注册号为 320282000403142 的营业执照，截止 2015 年 12 月 31 日，本公司已出资 200 万元。

柯坪远投新能源发电有限公司：2015 年 5 月 12 日，公司在新疆阿克苏地区柯坪县工商局注册成立柯坪远投新能源发电有限公司，注册资本 1,000 万元人民币，拟由本公司出资 900 万元，北京国电龙庆科技有限公司出资 100 万元，截止 2015 年 12 月 31 日，本公司尚未出资。

远东福斯特、宜能电气：详见本附注六、1 非同一控制下企业合并。

**(2). 重要的非全资子公司**

单位：元 币种：人民币

子公司名称	少数股东持股比例 (%)	本期归属于少数股东的损益	本期向少数股东宣告分派的股利	期末少数股东权益余额
安徽电缆	35.0247	-55,757.52	-	47,704,040.88
圣达电气	25	2,314,411.26	-	17,376,848.15
水木源华	30	17,169,931.71	-	60,201,637.36
艾能电力	30	10,402,348.87	-	47,539,105.10

子公司少数股东的持股比例不同于表决权比例的说明：  
无

(3). 重要非全资子公司的主要财务信息

单位:元 币种:人民币

子公司名称	期末余额						期初余额					
	流动资产	非流动资产	资产合计	流动负债	非流动负债	负债合计	流动资产	非流动资产	资产合计	流动负债	非流动负债	负债合计
安徽电缆	474,653,234.46	316,595,151.78	791,248,386.24	603,834,394.74	51,212,850.93	655,047,245.67	396,434,014.76	294,910,615.13	691,344,629.89	499,267,769.96	55,716,524.50	554,984,294.46
圣达电气	148,741,995.51	73,075,473.61	221,817,469.12	150,325,428.45	1,984,648.07	152,310,076.52	117,927,094.83	76,619,697.76	194,546,792.59	156,922,523.45	2,170,551.92	159,093,075.37
水木源华	242,432,842.47	16,998,434.81	259,431,277.28	56,493,323.15	2,265,829.61	58,759,152.76	176,922,065.52	18,546,091.90	195,468,157.42	45,160,639.47	2,267,555.38	47,428,194.85
艾能电力	423,779,745.61	11,952,881.30	435,732,626.91	276,415,631.22	853,312.01	277,268,943.23	141,658,453.15	9,881,421.80	151,539,874.95	27,822,778.75	1,073,522.71	28,896,301.46

子公司名称	本期发生额				上期发生额			
	营业收入	净利润	综合收益总额	经营活动现金流量	营业收入	净利润	综合收益总额	经营活动现金流量
安徽电缆	591,886,119.11	-159,194.86	-159,194.86	-43,043,461.50	405,631,751.20	-23,117,785.09	-23,117,785.09	88,403,098.14
圣达电气	458,314,959.68	4,233,675.38	4,233,675.38	3,709,201.38	522,294,918.76	-6,899,709.67	-6,899,709.67	16,966,182.08
水木源华	152,823,460.99	52,632,161.95	52,632,161.95	1,497,503.05	104,569,080.43	45,633,633.52	45,633,633.52	25,661,507.24
艾能电力	364,249,340.65	35,820,110.19	35,820,110.19	-112,604,983.30	29,176,590.34	11,520,270.85	11,520,270.85	-22,456,707.07

(4). 使用企业集团资产和清偿企业集团债务的重大限制:

无

(5). 向纳入合并财务报表范围的结构化主体提供的财务支持或其他支持:

无

2、 在子公司的所有者权益份额发生变化且仍控制子公司的交易

适用 不适用

(1). 在子公司所有者权益份额的变化情况的说明:

圣达电气: 2015 年 12 月, 本公司收购圣达电气少数股东杨吉林等 5 位自然人 15% 的少数股权 525 万股, 收购价格 657.405 万元, 同时圣达电气以资本公积转增股本 518 万元, 本公司与少数股东同比例增资。股权转让、资本公积转增、增资完成后圣达电气注册资本达 7,000 万元, 本公司持有圣达电气 75% 股权。

水木源华: 2014 年 12 月 26 日, 本公司与水木源华少数股东吕强等 14 位自然人签订股份转让协议, 本公司拟收购水木源华 8.8064% 少数股权 5,283,818 股, 收购价格 56,021,356.00 元。2015 年 1 月 19 日, 水木源华在北京市股权登记管理中心办妥股权变更登记手续。2015 年 10 月, 本公司收购远东控股集团持有的水木源华 10.1936% 股权, 收购价格 7,371 万元。两次股权转让后, 本公司持有水木源华 70% 股权。

艾能电力: 2015 年 1 月 10 日, 本公司与艾能电力少数股东朱柯丁、童建民签订股权转让协议, 本公司拟收购朱柯丁、童建民 14.49% 少数股权 7,245,000.00 股, 收购价格 74,370,000.00 元。2015 年 4 月, 艾能电力办妥工商变更登记手续。此次股权转让后, 本公司持有艾能电力 70% 股权。

(2). 交易对于少数股东权益及归属于母公司所有者权益的影响:

单位: 元 币种: 人民币

	水木源华	艾能电力	宜能电气
购买成本/处置对价			
--现金	129,731,356.00	74,370,000.00	6,574,050.00
--非现金资产的公允价值			
购买成本/处置对价合计	129,731,356.00	74,370,000.00	6,574,050.00
减: 按取得/处置的股权比例计算的子公司净资产份额	29,507,876.01	17,427,369.62	5,953,108.89
差额	100,223,479.99	56,942,630.38	620,941.11
其中: 调整资本公积	100,223,479.99	56,942,630.38	620,941.11
调整盈余公积	-	-	-
调整未分配利润	-	-	-

3、 在合营企业或联营企业中的权益

适用 不适用

4、 重要的共同经营

适用 不适用



## 5、在未纳入合并财务报表范围的结构化主体中的权益

未纳入合并财务报表范围的结构化主体的相关说明：

无

## 十、与金融工具相关的风险

√适用 □不适用

本公司的主要金融工具包括应收账款、应付账款等。与这些金融工具有关的风险，以及本公司为降低这些风险所采取的风险管理政策如下所述。本公司管理层对这些风险敞口进行管理和监控以确保将上述风险控制在限定的范围之内。

公司董事会全面负责风险管理目标和政策的确定，并对风险管理目标和政策承担最终责任，但是董事会已授权本公司管理层设计和实施能确保风险管理目标和政策得以有效执行的程序。董事会通过财务部门递交的月度报告来审查已执行程序的有效性以及风险管理目标和政策的合理性。本公司的监察审计部也会审计风险管理的政策和程序，并且将有关发现汇报给审计委员会。

本公司风险管理的总体目标是在不过度影响公司竞争力和应变力的情况下，制定尽可能降低风险的风险管理政策。

本公司从事风险管理的目标是在风险和收益之间取得适当的平衡，将风险对本公司经营业绩的负面影响降低到最低水平，使股东及其他权益投资者的利益最大化。基于该风险管理目标，本公司风险管理的基本策略是确定和分析本公司所面临的各种风险，建立适当的风险承受底线和进行风险管理，并及时可靠地对各种风险进行监督，将风险控制在限定的范围之内。

### 1、市场风险

金融工具的市场风险，是指金融工具的公允价值或未来现金流量因市场价格变动而发生波动的风险，包括外汇风险和利率风险。

#### (1) 外汇风险—现金流量变动风险

外汇风险，是指金融工具的公允价值或未来现金流量因市场汇率变动而发生波动的风险。本公司面临的汇率风险主要来源于应收账款。销售部门密切跟踪汇率走势，洽谈业务时对汇率影响留有余地；此外，公司还可与银行签订远期外汇合同或货币互换合约来规避外汇风险。

#### (2) 利率风险

利率风险，是指金融工具的公允价值或未来现金流量因市场利率变动而发生波动的风险。本公司面临的利率风险主要来源于长短期借款。公司通过建立良好的银企关系，对授信额度、授信品种以及授信期限进行合理的设计，保障银行授信额度充足，满足公司各类长短期融资需求。此外通过缩短单笔借款的期限，特别约定提前还款条款，合理降低利率波动风险。截止 2015 年 12 月 31 日，本公司较少存在以浮动利率计算的银行借款，因此，将不会对本公司的利润总额和所有者权益产生重大影响

### 2、信用风险

信用风险是指金融工具的一方不履行义务，造成另一方发生财务损失的风险。本公司主要面临赊销导致的客户信用风险。在签订合同前，本公司对客户的信用风险进行评估，包括外部信用评级和在某些情况下的银行资信证明（当此信息可获取时）。公司对每一客户均设置了赊销限额，该限额为无需获得额外批准的最大额度。

公司通过对已有客户信用评级的季度监控以及应收账款账龄分析的月度审核来确保公司的整体信用风险在可控的范围内。在监控客户的信用风险时，按照客户的信用特征对其分组。被评为“高风险”级别的客户会放在受限制客户名单里，并且只有在额外批准的前提下，公司才可在未来期间内对其赊销，否则必须要求其提前支付相应款项。

### 3、流动性风险

流动风险，是指企业在履行以交付现金或其他金融资产的方式结算的义务时发生资金短缺的风险。本公司的政策是确保拥有充足的现金以偿还到期债务。流动性风险由本公司的财务部门集中控制。财务部门通过监控现金余额、可随时变现的有价证券以及对未来 12 个月现金流量的滚动预测，确保公司在所有合理预测的情况下拥有充足的资金偿还债务。

**十一、 公允价值的披露**

√适用 □不适用

**1、 以公允价值计量的资产和负债的期末公允价值**

单位:元 币种:人民币

项目	期末公允价值			合计
	第一层次公允价值计量	第二层次公允价值计量	第三层次公允价值计量	
以公允价值计量且变动计入当期损益的金融资产		3,292,702.52		3,292,702.52
其中: 衍生金融资产		3,179,852.52		3,179,852.52
其他		112,850.00		112,850.00
以公允价值计量且变动计入当期损益的金融负债				
其中: 衍生金融负债				

**2、 其他**

公允价值,是指市场参与者在计量日发生的有序交易中,出售一项资产所能收到或者转移一项负债所需支付的价格。金融工具存在活跃市场的,本公司采用活跃市场中的报价确定其公允价值。活跃市场中的报价是指易于定期从交易所、经纪商、行业协会、定价服务机构等获得的价格,且代表了在公平交易中实际发生的市场交易的价格。金融工具不存在活跃市场的,本公司采用估值技术确定其公允价值。估值技术包括参考熟悉情况并自愿交易的各方最近进行的市场交易中使用的价格、参照实质上相同的其他金融工具当前的公允价值、现金流量折现法和期权定价模型等。估值技术的应用中,本公司优先使用相关可观察输入值,只有在相关可观察输入值无法取得或取得不切实可行的情况下,才可以使用不可观察输入值。本公司对于以公允价值计量的资产和负债,按照其公允价值计量所使用的输入值划分为以下三个层次:第一层次:输入值是在计量日能够取得的相同资产或负债在活跃市场上未经调整的报价。第二层次:输入值是除第一层次输入值外相关资产或负债直接或间接可观察的输入值。第三层次:输入值是相关资产或负债的不可观察输入值。公允价值的具体计量政策见本附注三、10(2)“金融资产和金融负债公允价值的确定”。

**十二、 关联方及关联交易**

**1、 本企业的母公司情况**

单位:万元 币种:人民币

母公司名称	注册地	业务性质	注册资本	母公司对本企业的持股比例(%)	母公司对本企业的表决权比例(%)
远东控股集团	江苏宜兴	投资咨询	66,600	71.54	71.54

本企业的母公司情况的说明

其他说明:

蒋锡培为本公司实际控制人。

**2、 本企业的子公司情况**

本企业子公司的情况详见附注

七、“在其他主体中的权益 1、在子公司中的权益”。

**3、 本企业合营和联营企业情况**

本企业重要的合营或联营企业详见附注七、“在其他主体中的权益 1、在子公司中的权益”。

本期与本公司发生关联方交易，或前期与本公司发生关联方交易形成余额的其他合营或联营企业情况如下

适用 不适用

合营或联营企业名称	与本企业关系
北京三普美联融通商贸有限公司	联营
北京随时融网络技术有限公司	联营
爱普高分子技术宜兴有限公司	联营

#### 4、其他关联方情况

适用 不适用

其他关联方名称	其他关联方与本企业关系
无锡远东置业有限公司	股东的子公司
无锡远东物业管理有限公司	股东的子公司
江苏宝来电工器材有限公司[注]	其他
远东电缆专卖店	母公司的控股子公司
远东光电股份有限公司	股东的子公司
江苏奥思达干细胞有限公司	股东的子公司
凌志环保股份有限公司	其他
青海省创业（集团）有限公司	其他
蒋锡培夫妇	其他
关键管理人员	其他

其他说明

江苏宝来于 2014 年 6 月股权转让，并办妥工商变更登记手续，变更后江苏宝来不再是本公司的关联方。

#### 5、关联交易情况

##### (1). 购销商品、提供和接受劳务的关联交易

适用 不适用

出售商品/提供劳务情况表

单位：万元 币种：人民币

关联方	关联交易内容	本期发生额	上期发生额
远东控股集团	保健品	-	168.15
远东置业	保健品	-	34.09
远东置业	线缆	1.88	8.52
远东物业	保健品	-	6.51
远东物业	线缆	0.24	1.08
江苏宝来	买卖宝手续费	-	4.94
专卖店	线缆	39,166.32	13,126.37
远东光电	线缆	-	-
远东光电	买卖宝手续费	-	-
凌志环保	线缆	228.97	-

购销商品、提供和接受劳务的关联交易说明

无

**(2). 关联受托管理/承包及委托管理/出包情况**

√适用 □不适用

关联托管/承包情况说明  
无

本公司委托管理/出包情况表：

单位：万元 币种：人民币

委托方/出包方名称	受托方/出包方名称	委托/出包资产类型	委托/出包起始日	委托/出包终止日	托管费/出包费定价依据	本期确认的托管费/出包费
远东电缆	专卖店	其他资产托管			协议定价	135.65

关联管理/出包情况说明

为促进营销并加强管理，远东电缆分别出资 20—60 万元与公司营销经理在全国各地设立专卖店 115 家，远东电缆合计出资 3,586.20 万元，并与营销经理签订承包合同，约定专卖店由承包人经营，独立核算、自负盈亏，承包期内的债权由承包人享有，债务由承包人承担，本公司及下属子公司不承担任何连带经济责任；承包期内，营销经理按月上交承包金，金额根据区域不同从 500 元至 1,500 元不等。

**(3). 关联租赁情况**

√适用 □不适用

本公司作为承租方：

单位：万元 币种：人民币

出租方名称	租赁资产种类	本期确认的租赁费	上期确认的租赁费
远东光电	员工宿舍楼	-	53.34
远东光电	交收仓库	-	24.89

关联租赁情况说明

远东电缆与远东光电签订租赁协议，租用远东光电员工宿舍楼一至五层，租用面积 3,809.45 平方米，年租金 80 万元，租赁期至 2014 年 8 月 30 日终止。

买卖宝与远东光电签订指定交收仓库协议书，买卖宝租用远东光电仓储场所办理交收业务，租赁期自 2013 年 4 月 10 日起，出入库费用自合同签订之日起第一年内按 5 元/吨计算，一年后按 4 元/吨计算。本期未发生租赁业务。

**(4). 关联担保情况**

√适用 □不适用

本公司作为被担保方

单位：万元币种：人民币

担保方	担保金额	担保起始日	担保到期日	担保是否已经履行完毕
远东控股集团	199,079.95	2014/11/13	2019/12/31	否
蒋锡培夫妇	110,179.91	2015/3/3	2016/9/28	否
株洲长江新能源科技有限公司	5,500.00	2015/3/31	2018/3/23	否
江苏卡欧电子股份有限公司	2,500.00	2015/9/9	2016/9/14	否
蔡道国夫妇、蔡强	3,084.09	2015/8/27	2016/5/23	否
王曦昕夫妇	4,500.00	2015/9/9	2016/11/7	否

关联担保情况说明

无

(5). 关联方资金拆借

适用 不适用

(6). 关联方资产转让、债务重组情况

适用 不适用

(7). 关键管理人员报酬

适用 不适用

单位：元币种：人民币

项目	本期发生额	上期发生额
关键管理人员报酬	787.28	716.26

(8). 其他关联交易

远东电缆与远东物业签订物业管理委托合同，就远东电缆 23,194.19 平方米 2 号公寓楼等支付物业管理费 2.75 元/月·平方米，服务期限 2013 年 1 月 1 日起至 2016 年 12 月 31 日止。其中 3,809.45 平方米物业上年 8 月提前终止服务协议，19,384.74 平方米物业上年 9 月提前终止服务协议。

新远东电缆与远东物业签订物业管理委托合同，就新远东电缆厂区 26,000 平方米宿舍楼支付物业管理费 1.49 元/月·平方米，服务期限 2013 年 1 月 1 日起至 2016 年 12 月 31 日止。上年 9 月提前终止服务协议。

6、 关联方应收应付款项

适用 不适用

(1). 应收项目

单位：元 币种：人民币

项目名称	关联方	期末余额		期初余额	
		账面余额	坏账准备	账面余额	坏账准备
应收账款(电缆)	专卖店	846,912.82	-	5,952,579.19	-
应收账款(电缆)	凌志环保	3,281,410.60	-	3,022,166.68	-
其他应收款(医药)	奥思达	2,700,000.00	540,000.00	2,700,000.00	270,000.00
其他应收款(医药)	青海创业	2,390,690.39	2,390,690.39	2,390,690.39	2,390,690.39
其他应收款(电缆)	远东置业	1,113.00	-	-	-

(2). 应付项目

单位：元 币种：人民币

项目名称	关联方	期末账面余额	期初账面余额
其他应付款	远东控股集团	109,900,000.00	
预收款项	专卖店	59,001,032.50	45,971,208.29
预收款项	远东光电	-	1.42
其他应付款	远东物业	5,300.00	-
其他应付款(买卖宝存入保证金)	江苏宝来	-	317,498.00

7、 关联方承诺

无

8、 其他

无

### 十三、 股份支付

#### 1、 股份支付总体情况

适用 不适用

#### 2、 以权益结算的股份支付情况

适用 不适用

#### 3、 以现金结算的股份支付情况

适用 不适用

#### 4、 股份支付的修改、终止情况

无

#### 5、 其他

无

### 十四、 承诺及或有事项

#### 1、 重要承诺事项

适用 不适用

#### 2、 或有事项

适用 不适用

### 十五、 资产负债表日后事项

#### 1、 重要的非调整事项

适用 不适用

#### 2、 利润分配情况

适用 不适用

#### 3、 销售退回

适用 不适用

#### 4、 其他资产负债表日后事项说明

2016年1月26日,第七届董事会第三十九次会议决议通过《关于对全资子公司增资的议案》,公司拟对远东福斯特增资10,000元,并于2016年4月11日完成工商变更登记手续。公司拟出资5,000万元投资设立全资子公司远东新材料有限公司,并于2016年1月27日办妥工商登记手续。公司拟出资5,500万元投资设立远东集成科技有限公司,占比55%,并于2016年2月23日办妥远东集成科技有限工商登记手续。

2015年10月27日,第七届董事会第三十五次会议决议通过的关于投资设立远东材料交易中心有限公司事项,于2016年4月11日办妥工商登记手续。

公司第七届董事会第十九次会议及2014年第四次临时股东大会批准,公司拟发行不超过13亿元公司债券。2016年2月23日,中国证券监督管理委员会下发《关于核准远东智慧能源股份有限公司公开发行公司债券的批复》(证监许可[2016]327号),核准公司向社会公开发行面值不

超过 13 亿元的公司债券，采用分期发行方式，首期发行面值不少于总发行面值的 50%，自核准发行之日起 6 个月内完成，其余各期债券发行自核准之日起 24 个月内完成。2016 年 4 月 8 日，首次发行债券募集资金 8 亿元人民币扣除与发行有关承销保荐费用人民币 692 万元后的实际募集资金人民币 79,308 万元已由华英证券有限责任公司划转公司账户。

2016 年 1 月，公司接到控股股东远东控股集团及子公司远东电缆（远东控股集团及远东电缆以下统称为“原告”）的通知，原告于 2015 年 12 月 31 日就中国电器工业协会电线电缆分会（以下简称“被告”）侵害原告荣誉权向宜兴市人民法院提起诉讼请求，法院已受理，并于 2016 年 1 月 6 日收到宜兴市人民法院下发的《受理案件通知书》（〈2016〉苏 0282 民商字第 155 号）。

2016 年 3 月 2 日，公司收到上海证券交易所《关于对远东智慧能源股份有限公司业绩预告相关事项的问询函》（上证公函【2016】[0200]号），公司 2015 年度归属于上市公司股东的净利润与上年同期（法定披露数据）相比，预计将增加 124%-152%，同比增幅超过 50%，属于《上海证券交易所股票上市规则》（以下简称上市规则）中第 11.3.1 条规定的应当在会计年度结束后一个月内进行业绩预告的情形。公司未按上市规则规定的时间进行业绩预告。公司于 2016 年 3 月 3 日对上海证券交易所问询函相关内容进行了回复。

2016 年 4 月 11 日，公司向蔡道国等发行股份及支付现金购买资产的支付现金部分 42,000 万元支付完毕。

## 十六、 其他重要事项

### 1、 前期会计差错更正

适用 不适用

### 2、 债务重组

适用 不适用

### 3、 资产置换

适用 不适用

### 4、 年金计划

适用 不适用

### 5、 终止经营

适用 不适用

### 6、 分部信息

适用 不适用

#### (1). 报告分部的确定依据与会计政策：

根据本公司的内部组织结构、管理要求及内部报告制度，本公司的经营业务划分为三大经营分部，本公司的管理层定期评价这些分部的经营成果，以决定向其分配资源及评价其业绩。在经营分部的基础上本公司确定了三个报告分部，分别为医药分部、智能电缆及其他电缆分部和智慧能源分部。这些报告分部是以收入为基础确定的。本公司各个报告分部提供的主要产品及劳务分别为医药（药品和保健品）、电线电缆（电线电缆和买卖宝网络科技手续费）和智慧能源（电力监控通讯装置与自动化系统软硬件产品的开发）。

分部报告信息根据各分部向管理层报告时采用的会计政策及计量标准披露，这些会计政策和计量基础与编制财务报表时的会计政策与计量基础保持一致。财务报表按照本附注三、25所述的会计政策按权责发生制确认收入；分部报告信息仅包括各分部的主营业务收入及主营业务成本，未包括营业税金及附加、销售费用、其他费用及支出的分摊。

(2). 报告分部的财务信息

单位：元 币种：人民币

项目	医药分部	智能电缆及其他电 缆分部	智慧能源分部	分部间抵销	合计
主营业务收入	272,617,786.24	10,776,630,703.78	684,481,425.16	22,732,242.78	11,710,997,672.4
主营业务成本	247,053,988.53	8,748,480,478.23	452,516,763.82	401,598.28	9,447,649,632.3
资产总额	-	12,882,576,393.26	2,328,855,409.43	2,049,008,431.58	13,162,423,371.11
负债总额	-	7,357,588,883.84	1,613,026,913.83	164,272,860.58	8,806,342,937.09

(3). 公司无报告分部的，或者不能披露各报告分部的资产总额和负债总额的，应说明原因  
无

(4). 其他说明：  
无

7、其他对投资者决策有影响的重要交易和事项  
无

8、其他  
无

十七、 母公司财务报表主要项目注释

1、 应收账款

(1). 应收账款分类披露：

单位：元 币种：人民币

种类	期末余额					期初余额				
	账面余额		坏账准备		账面 价值	账面余额		坏账准备		账面 价值
	金额	比例 (%)	金额	计提比 例(%)		金额	比例 (%)	金额	计提比 例(%)	
单项金额重大并单独计提坏账准备的应收账款	-	-	-	-	-	-	-	-	-	-
按信用风险特征组合计提坏账准备的应收账款	-	-	-	-	-	2,631,950.48	100.00	2,631,950.48	100.00	-
1、账龄组合						2,631,950.48	100.00	2,631,950.48	100.00	
单项金额不重大但单独计提坏账准备的应收账款	-	-	-	-	-	-	-	-	-	-
合计	-	/	-	/	-	2,631,950.48	100.00	2,631,950.48	100.00	-

期末单项金额重大并单独计提坏账准备的应收账款：

适用 不适用

组合中，按账龄分析法计提坏账准备的应收账款：

适用 不适用

组合中，采用余额百分比法计提坏账准备的应收账款：

适用 不适用

组合中，采用其他方法计提坏账准备的应收账款：



无

(2). 本期计提、收回或转回的坏账准备情况:

本期计提坏账准备金额 0 元; 本期收回或转回坏账准备金额 0 元。

其中本期坏账准备收回或转回金额重要的:

适用 不适用

(3). 本期实际核销的应收账款情况

适用 不适用

单位: 元 币种: 人民币

项目	核销金额
实际核销的应收账款	2,631,950.48

其中重要的应收账款核销情况

适用 不适用

(4). 按欠款方归集的期末余额前五名的应收账款情况:

本期按欠款方归集的期末余额前五名应收账款汇总金额 0 元, 占应收账款期末余额合计数的比例 0%, 相应计提的坏账准备期末余额汇总金额 0 元。

(5). 因金融资产转移而终止确认的应收账款:

无

(6). 转移应收账款且继续涉入形成的资产、负债金额:

无

其他说明:

无

2、其他应收款

(1). 其他应收款分类披露:

单位: 元 币种: 人民币

类别	期末余额					期初余额				
	账面余额		坏账准备		账面价值	账面余额		坏账准备		账面价值
	金额	比例 (%)	金额	计提比例 (%)		金额	比例 (%)	金额	计提比例 (%)	
单项金额重大并单独计提坏账准备的其他应收款	50,000,000.00	45.34	25,000,000.00	50.00	25,000,000.00	-	-	-	-	-
按信用风险特征组合计提坏账准备的其他应收款	60,250,575.05	54.66	20,061,290.16	33.30	40,189,284.89	173,437,862.67	100.00	16,533,863.67	9.53	156,903,999.00
组合1: 账龄组合	59,224,683.05	53.72	20,061,290.16	33.87	39,163,392.89	101,556,833.66	58.56	16,533,863.67	16.28	85,022,969.99
组合2: 关联方组合	1,025,892.00	0.93			1,025,892.00	71,881,029.01	41.44			71,881,029.01
单项金额不重大但单独计提坏账准备的其他应收款	-	-	-	-	-	-	-	-	-	-
合计	110,250,575.05	/	45,061,290.16	/	65,189,284.89	173,437,862.67	/	16,533,863.67	/	156,903,999.00

期末单项金额重大并单项计提坏账准备的其他应收款：

适用 不适用

组合中，按账龄分析法计提坏账准备的其他应收款：

适用 不适用

单位：元 币种：人民币

账龄	期末余额		
	其他应收款	坏账准备	计提比例
1 年以内	1,402,248.17	70,112.41	5.00
1 至 2 年	243,680.46	24,368.05	10.00
2 至 3 年	47,009,306.01	9,401,861.20	20.00
3 至 4 年			
4 至 5 年	22,499.56	17,999.65	80.00
5 年以上	10,546,948.85	10,546,948.85	100.00
合计	59,224,683.05	20,061,290.16	33.87

确定该组合依据的说明：

无

组合中，采用余额百分比法计提坏账准备的其他应收款：

适用 不适用

组合中，采用其他方法计提坏账准备的其他应收款：

无

**(2). 本期计提、收回或转回的坏账准备情况：**

本期计提坏账准备金额 28,586,234.32 元；本期收回或转回坏账准备金额 0 元。

其中本期坏账准备转回或收回金额重要的：

适用 不适用

**(3). 本期实际核销的其他应收款情况**

适用 不适用

单位：元 币种：人民币

项目	核销金额
实际核销的其他应收款	58,807.83

其中重要的其他应收款核销情况：

适用 不适用

其他应收款核销说明：

无

**(4). 其他应收款按款项性质分类情况**

适用 不适用

单位：元 币种：人民币

款项性质	期末账面余额	期初账面余额
合并范围内关联方往来款项	1,025,892.00	71,881,029.01
备用金借款	5,566,092.19	4,750,225.39
其他往来款项	103,658,590.86	92,617,621.82

其他	-	4,188,986.45
合计	110,250,575.05	173,437,862.67

(5). 按欠款方归集的期末余额前五名的其他应收款情况:

√适用 □不适用

单位: 元 币种: 人民币

单位名称	款项的性质	期末余额	账龄	占其他应收款期末余额合计数的比例 (%)	坏账准备期末余额
三普有限	往来款	50,202,248.17	1年以内	45.53	25,010,112.41
青海国太房地产开发有限公	往来款	44,544,699.80	3年以内	40.40	8,885,400.58
张亮	往来款	2,762,869.88	5年以上	2.51	2,762,869.88
奥思达	往来款	2,700,000.00	2至3年	2.45	540,000.00
青海省创业集团公	往来款	2,390,690.39	5年以上	2.17	2,390,690.39
合计	/	102,600,508.24	/	93.06	39,589,073.26

(6). 涉及政府补助的应收款项

□适用 √不适用

(7). 因金融资产转移而终止确认的其他应收款:

无

(8). 转移其他应收款且继续涉入形成的资产、负债金额:

无

其他说明:

无

3、长期股权投资

√适用 □不适用

单位: 元 币种: 人民币

项目	期末余额			期初余额		
	账面余额	减值准备	账面价值	账面余额	减值准备	账面价值
对子公司投资	5,017,013,220.84		5,017,013,220.84	3,629,930,316.43		3,629,930,316.43
对联营、合营企业投资	17,938,693.62		17,938,693.62	176,602.00		176,602.00
合计	5,034,951,914.46		5,034,951,914.46	3,630,106,918.43		3,630,106,918.43

(1) 对子公司投资

√适用 □不适用

单位: 元 币种: 人民币

被投资单位	期初余额	本期增加	本期减少	期末余额	本期计提减值准备	减值准备期末余额
省医药	29,676,687.39		29,676,687.39			

上海宝来	19,400,814.20		19,400,814.20		
三普有限	50,000,000.00	268,037,300.00	318,037,300.00		
远东电缆	1,127,852,110.79			1,127,852,110.79	
新远东电缆	954,078,911.93			954,078,911.93	
复合技术	685,227,577.12			685,227,577.12	
买卖宝	108,000,000.00			108,000,000.00	
安徽电缆	133,060,000.00			133,060,000.00	
圣达电气	42,000,000.00	28,939,050.00		70,939,050.00	
水木源华	262,784,215.00	129,731,356.00		392,515,571.00	
艾能电力	217,850,000.00	74,370,000.00		292,220,000.00	
远东福斯特		1,200,000,000.00		1,200,000,000.00	
华智检测		2,000,000.00		2,000,000.00	
宜能电气		51,120,000.00		51,120,000.00	
合计	3,629,930,316.43	1,754,197,706.00	367,114,801.59	5,017,013,220.84	

(2) 对联营、合营企业投资

√适用 □不适用

单位：元 币种：人民币

投资单位	期初余额	本期增减变动								期末余额	减值准备期末余额
		追加投资	减少投资	权益法下确认的投资损益	其他综合收益调整	其他权益变动	宣告发放现金股利或利润	计提减值准备	其他		
北京三普美联融通商贸有限公司	176,602		176,602		-	-	-	-	-	-	-
北京随时融网络技术有限公司		10,000,000	-	-1,057,176.84	-	-	-	-	-	8,942,823.16	-
爱普高分子技术宜兴有限公司		9,000,000	-	-4,129.54	-	-	-	-	-	8,995,870.46	-
合计	176,602	19,000,000	176,602	-1,061,306.38	-	-	-	-	-	17,938,693.62	-

其他说明：

长期股权投资增减变动详见本附注六合并范围变更和本附注七在其他主体中的权益。

4、 营业收入和营业成本：

单位：元 币种：人民币

项目	本期发生额		上期发生额	
	收入	成本	收入	成本
主营业务	-	-	-	-
其他业务	978,726.40	-	8,750,371.94	8,750,371.94
合计	978,726.40	-	8,750,371.94	8,750,371.94

其他说明：

无

5、 投资收益

√适用 □不适用

单位：元 币种：人民币

项目	本期发生额	上期发生额
成本法核算的长期股权投资收益	-	-
权益法核算的长期股权投资收益	-1,061,306.38	-1,507.18
处置长期股权投资产生的投资收益	110,408,596.41	
处置可供出售金融资产取得的投资收益	-	2,142,714.00
合计	109,347,290.03	2,141,206.82

十八、 补充资料

1、 当期非经常性损益明细表

单位：元 币种：人民币

项目	金额	说明
非流动资产处置损益	146,901,024.07	其中长期股权投资处置收益 13,449.21 万元
越权审批或无正式批准文件的税收返还、减免		
计入当期损益的政府补助（与企业业务密切相关，按照国家统一标准定额或定量享受的政府补助除外）	43,829,096.67	
计入当期损益的对非金融企业收取的资金占用费		
企业取得子公司、联营企业及合营企业的投资成本小于取得投资时应享有被投资单位可辨认净资产公允价值产生的收益		
非货币性资产交换损益		
委托他人投资或管理资产的损益	669,196.03	银行理财收益
因不可抗力因素，如遭受自然灾害而计提的各项资产减值准备		
债务重组损益		
企业重组费用，如安置职工的支出、整合费用等		
交易价格显失公允的交易产生的超过公允价值部分的损益		
同一控制下企业合并产生的子公司期初至合并日的当期净损益		
与公司正常经营业务无关的或有事项产生的损益		
除同公司正常经营业务相关的有效套期保值业务外，持有交易性金融资产、交易性金融负债产生的公允价值变动损益，以及处置交易性金融资产、交易性金融负债和可供出售金融资产取得的投资收益	2,134,695.66	
单独进行减值测试的应收款项减值准备转回		
对外委托贷款取得的损益		
采用公允价值模式进行后续计量的投资性房地产公允价值变动产生的损益		
根据税收、会计等法律、法规的要求对当期损益进行一次性调整对当期损益的影响		
受托经营取得的托管费收入		
除上述各项之外的其他营业外收入和支出	1,284,177.89	
其他符合非经常性损益定义的损益项目		
所得税影响额	-39,641,375.55	

少数股东权益影响额	-1,343,386.73	
合计	153,833,428.04	

**2、净资产收益率及每股收益**

报告期利润	加权平均净资产收益率 (%)	每股收益	
		基本每股收益	稀释每股收益
归属于公司普通股股东的净利润	12.80	0.2123	0.2123
扣除非经常性损益后归属于公司普通股股东的净利润	8.14	0.1350	0.1350

**3、境内外会计准则下会计数据差异**

适用 不适用

**4、其他**

无

## 第十二节 备查文件目录

备查文件目录	载有法定代表人、财务负责人、会计主管人签章的会计报表。
备查文件目录	载有江苏公证天业会计师事务所（特殊普通合伙）盖章、注册会计师签名并盖章的审计报告原件。
备查文件目录	报告期内在中国证监会指定报纸上公开披露过的所有公司文件的正本及公告的原稿。
备查文件目录	载有法定代表人签章的年度报告文件。

董事长：蒋锡培

董事会批准报送日期：2016 年 4 月 27 日