

公司代码：603518

公司简称：维格娜丝

V·GRASS

**维格娜丝时装股份有限公司
2015 年年度报告**

重要提示

一、本公司董事会、监事会及董事、监事、高级管理人员保证年度报告内容的真实、准确、完整，不存在虚假记载、误导性陈述或重大遗漏，并承担个别和连带的法律责任。

二、公司全体董事出席董事会会议。

三、江苏公证天业会计师事务所(特殊普通合伙)为本公司出具了标准无保留意见的审计报告。

四、公司负责人王致勤、主管会计工作负责人陶为民及会计机构负责人(会计主管人员)陶为民声明：保证年度报告中财务报告的真实、准确、完整。

五、经董事会审议的报告期利润分配预案或公积金转增股本预案

公司2015年度利润分配预案为：以公司2015年12月31日总股本147,980,000股为基数，向全体股东每10股派发现金股利1.15元人民币(含税)，共计派发现金股利17,017,700元。

六、前瞻性陈述的风险声明

本报告中所涉及的未来计划、发展战略等前瞻性描述不构成公司对投资者的实质承诺，敬请投资者注意投资风险。

七、是否存在被控股股东及其关联方非经营性占用资金情况

否

八、是否存在违反规定决策程序对外提供担保的情况？

否

九、重大风险提示

公司已在本报告中详细描述存在的市场风险、经营风险、财务风险和品牌被侵权风险，敬请查阅本报告“第四节管理层讨论与分析”中“三、关于公司未来发展的讨论与分析”中“（四）可能面对的风险”相关内容。

目录

第一节	释义.....	4
第二节	公司简介和主要财务指标.....	4
第三节	公司业务概要.....	8
第四节	管理层讨论与分析.....	10
第五节	重要事项.....	24
第六节	普通股股份变动及股东情况.....	36
第七节	优先股相关情况.....	41
第八节	董事、监事、高级管理人员和员工情况.....	42
第九节	公司治理.....	47
第十节	公司债券相关情况.....	49
第十一节	财务报告.....	50
第十二节	备查文件目录.....	128

第一节 释义

一、 释义

在本报告书中，除非文义另有所指，下列词语具有如下含义：

常用词语释义		
《公司法》	指	《中华人民共和国公司法》
《证券法》	指	《中华人民共和国证券法》
维格娜丝、公司、本公司	指	维格娜丝时装股份有限公司
上海金融发展	指	上海金融发展投资基金（有限合伙），本公司股东。
报告期	指	2015年1月1日至2015年12月31日
公司章程	指	《维格娜丝时装股份有限公司章程》
专卖店	指	由公司或公司的加盟商用自有物业或自行租赁的物业开店销售“VGRASS”品牌产品，该等店铺为独立店铺，分为直营专卖店和加盟专卖店两种。

第二节 公司简介和主要财务指标

一、 公司信息

公司的中文名称	维格娜丝时装股份有限公司
公司的中文简称	维格娜丝
公司的外文名称	V-GRASS Fashion Co., Ltd.
公司的法定代表人	王致勤

二、 联系人和联系方式

	董事会秘书	证券事务代表
姓名	陶为民（代）	夏天
联系地址	南京市江宁区苏源大道芳园南路66号	南京市江宁区苏源大道芳园南路66号
电话	025-84736763	025-84736763
传真	025-84736764	025-84736764
电子信箱	securities@v-grass.com	securities@v-grass.com

三、 基本情况简介

公司注册地址	南京市秦淮区中山南路1号60层
公司注册地址的邮政编码	210005
公司办公地址	南京市江宁区苏源大道芳园南路66号
公司办公地址的邮政编码	211102
公司网址	http://www.v-grass.com
电子信箱	securities@v-grass.com

四、 信息披露及备置地点

公司选定的信息披露媒体名称	《中国证券报》、《上海证券报》、《证券时报》
登载年度报告的中国证监会指定网站的网址	www.sse.com.cn
公司年度报告备置地点	本公司证券部

五、 公司股票简况

公司股票简况				
股票种类	股票上市交易所	股票简称	股票代码	变更前股票简称
A股	上海证券交易所	维格娜丝	603518	/

六、 其他相关资料

公司聘请的会计师事务所（境内）	名称	江苏公证天业会计师事务所（特殊普通合伙）
	办公地址	无锡市新区龙山路4号C幢303室
	签字会计师姓名	朱佑敏，王震
公司聘请的会计师事务所（境外）	名称	
	办公地址	
	签字会计师姓名	
报告期内履行持续督导职责的保荐机构	名称	中信建投证券股份有限公司
	办公地址	北京市朝阳区安立路66号4号楼
	签字的保荐代表人姓名	罗贵均，侯世飞
	持续督导的期间	2014年12月3日至2016年12月31日
报告期内履行持续督导职责的财务顾问	名称	
	办公地址	
	签字的财务顾问主办人姓名	
	持续督导的期间	

七、 近三年主要会计数据和财务指标

(一) 主要会计数据

单位：元 币种：人民币

主要会计数据	2015年	2014年	本期比上年同期增减(%)	2013年
营业收入	824,351,844.37	847,178,472.23	-2.69	746,253,053.89
归属于上市公司股东的净利润	112,113,103.33	138,277,877.52	-18.92	135,576,839.39
归属于上市公司股东的扣除非经常性损益的净利润	95,349,462.40	129,603,270.00	-26.43	132,839,150.13
经营活动产生的现金流量净额	114,574,193.08	109,356,454.59	4.77	183,162,053.16
	2015年末	2014年末	本期末比上年同期末增减(%)	2013年末
归属于上市公司股东的净资产	1,376,361,272.57	1,286,471,194.17	6.99	511,186,456.16
总资产	1,509,174,650.2	1,373,755,149.08	9.86	582,715,631.18
期末总股本	147,980,000.00	147,980,000.00	0	110,985,000

(二) 主要财务指标

主要财务指标	2015年	2014年	本期比上年同期增 减(%)	2013年
基本每股收益(元/股)	0.76	1.21	-37.19	1.22
稀释每股收益(元/股)	0.76	1.21	-37.19	1.22
扣除非经常性损益后的基本每 股收益(元/股)	0.64	1.14	-43.86	1.20
加权平均净资产收益率(%)	8.43	22.42	减少13.99个百分点	30.35
扣除非经常性损益后的加权平 均净资产收益率(%)	7.17	21.01	减少13.84个百分点	29.73

报告期末公司前三年主要会计数据和财务指标的说明

本期优化店铺结构, 关闭 139 家与公司战略不符店铺, 致本期营业收入同比下降 2.69%, 而费用相对刚性, 致使净利润、每股收益及加权平均净资产收益率同比下降。具体开店情况详见“第四节 管理层分析与讨论: 报告期内实体门店情况”。

八、境内外会计准则下会计数据差异

(一) 同时按照国际会计准则与按中国会计准则披露的财务报告中净利润和归属于上市公司股东的净资产差异情况

适用 不适用

(二) 同时按照境外会计准则与按中国会计准则披露的财务报告中净利润和归属于上市公司股东的净资产差异情况

适用 不适用

(三) 境内外会计准则差异的说明:

无

九、2015 年分季度主要财务数据

单位: 元 币种: 人民币

	第一季度 (1-3 月份)	第二季度 (4-6 月份)	第三季度 (7-9 月份)	第四季度 (10-12 月份)
营业收入	246,433,067.61	193,406,127.11	168,939,675.41	215,572,974.24
归属于上市公司股东的净利润	40,941,879.63	32,798,354.87	3,323,735.37	35,049,133.46
归属于上市公司股东的扣除非经常性损益后的净利润	37,838,210.63	31,780,986.42	-2,063,993.21	27,794,258.56
经营活动产生的现金流量净额	56,060,668.1	30,126,220.29	3,329,480.54	25,057,824.15

季度数据与已披露定期报告数据差异说明

适用 不适用

十、非经常性损益项目和金额

√适用 □不适用

单位:元 币种:人民币

非经常性损益项目	2015 年金额	附注（如适用）	2014 年金额	2013 年金额
非流动资产处置损益	-164,608.36	-	83,986.02	-89,271.57
越权审批，或无正式批准文件，或偶发性的税收返还、减免				
计入当期损益的政府补助，但与公司正常经营业务密切相关，符合国家政策规定、按照一定标准定额或定量持续享受的政府补助除外	19,968,079.24	-	10,876,500	5,210,100
计入当期损益的对非金融企业收取的资金占用费				
企业取得子公司、联营企业及合营企业的投资成本小于取得投资时应享有被投资单位可辨认净资产公允价值产生的收益				
非货币性资产交换损益				
委托他人投资或管理资产的损益				
因不可抗力因素，如遭受自然灾害而计提的各项资产减值准备				
债务重组损益				
企业重组费用，如安置职工的支出、整合费用等				
交易价格显失公允的交易产生的超过公允价值部分的损益				
同一控制下企业合并产生的子公司期初至合并日的当期净损益				
与公司正常经营业务无关的或有事项产生的损益				
除同公司正常经营业务相关的有效套期保值业务外，持有交易性金融资产、交易性金融负债产生的公允价值变动损益，以及处置交易性金融资产、交易性金融负债和可供出售金融资产取得的投资收益	2,074,227.01	-		
单独进行减值测试的应收款项减值准备转回				
对外委托贷款取得的损益				
采用公允价值模式进行后续计量的投资性房地产公允价值变动产生的损益				
根据税收、会计等法律、法规的要求对当期损益进行一次性调整对当期损益的影响				
受托经营取得的托管费收入				

除上述各项之外的其他营业外收入和支出	538,335.76	-	576,932.51	-1,429,782.37
其他符合非经常性损益定义的损益项目				
少数股东权益影响额				
所得税影响额	-5,652,392.72	-	-2,862,811.01	-953,356.8
合计	16,763,640.93	-	8,674,607.52	2,737,689.26

十一、 采用公允价值计量的项目

单位：元 币种：人民币

项目名称	期初余额	期末余额	当期变动	对当期利润的影响金额
交易性金融资产	0	107,125,360.19	1,642,190.05	1,231,642.54
其中：权益工具投资				
指定以公允价值计量且其变动计入当期损益的金融资产	0	180,000,000		0
其中：结构性存款				
合计	0	287,125,360.19	1,642,190.05	1,231,642.54

第三节 公司业务概要

一、报告期内公司所从事的主要业务、经营模式及行业情况说明

1. 宏观经济情况

2015年，中国经济增速放缓、全球经济复苏未见明显起色的背景下，出现持续低迷、通缩风险加剧，投资、消费、进出口形势不容乐观的整体态势。根据中华全国商业信息中心的统计数据，2015年1-12月，全国重点大型零售企业服装商品零售额同比下降0.3%。全国重点大型零售企业女装类商品零售额全年增速-0.6%，并且近五年行业增速呈现连续下滑的态势。增速较2014年下滑1.3个百分点。连续下滑的态势印证了国内经济形势仍未显示出明显的拐点，消费及零售行业面临压力仍然较大。

2. 公司经营模式及行业情况说明

公司主要从事VGRASS品牌高档女装的设计、生产及销售。产品面对的消费群体为25-35岁的中高收入时尚职业女性。以“修身”为设计理念，涉及品类包括女士梭织服装、针织服装和配饰（包、首饰、丝巾、项链、鞋子等）。公司坚持以直营为主的销售模式，在直营模式下，公司自主选址、自行装修、总部直接管理，能彻底贯彻公司的品牌战略和定价策略，对消费者需求做出快速响应，保证了品牌推广的力度，为公司不断提升品牌档次提供了强有力保障。

品牌模式方面，目前公司拥有云锦产品品牌和VGRASS品牌。云锦定位奢侈品、VGRASS定位高端女装，两个品牌形成差异化互补。其中，云锦将采用高端定制化服务，通过国内外资源整合，例如与国外知名设计师合作定制礼服，开启中国风奢侈品品牌的创新之路。VGRASS坚持以“修身”为品牌DNA，在国内市场运营近20载，2016年将继续发力国内高端女装市场。两个品牌分工明确，形成阶梯型定位对应不同的目标客户群。

设计研发模式方面，公司在上海、南京、韩国首尔设立三个研发中心，在意大利设立设计工作室，负责产品设计。其中意大利设计工作室定位高端系列，例如云锦的高定系列、VGRASS的高端系列以及配饰系列等。南京设计中心主要延续VGRASS品牌的设计风格；上海、韩国设计中心专注于产品创新和引入时尚、流行元素等。

生产模式方面，公司采取自主生产和外协生产相结合的生产模式，有效提升了公司产品的生产效率，公司服装产品种类繁多，不同产品工艺差别较大，公司通过开发不同类型的外协厂商，并根据不同厂家的生产能力和工艺特点采购产品，极大地丰富了公司的产品线，更好的发挥公司的设计、品牌和营销网络优势。

物流模式方面，针对女装行业款式多、批量小等特点，公司建立了高效的物流管理模式，能够及时、准确实现生产、销售的物流流转，快速响应客户的需求。

随着我国居民收入不断提高，消费观念不断变化，我国女装行业表现为对品质和品牌的不断追求。为应对这种变化，公司将提升产品品质、提升品牌形象作为公司品牌发展的重要抓手。据中华商业信息中心统计显示，2015年，公司高端女装产品排名同类品第四名，比2014年上升一个名次。

二、报告期内公司主要资产发生重大变化情况的说明

货币资金较期初减少60.27%，主要为本期购买保本性理财所致。

固定资产较期初增加326.68%，主要为本期收购南京云锦固定资产增加所致。

无形资产较期初增加237.46%，主要为本期收购南京云锦土地使用权增加所致。

其他流动资产较期初增加293.70%，主要为本期购买理财产品所致。

其中：境外资产1,854,054.51（单位：元 币种：人民币），占总资产的比例为0.12%。

为公司境外全资子公司维格娜丝韩国有限公司的资产。

三、报告期内核心竞争力分析

领先的产品设计水平、高端销售网络以及强大的品牌运营能力是高端女装品牌的三大核心竞争力。

1、整合国际国内资源，加大研发投入

公司拥有一支高素质、国际化的设计研发队伍，报告期末共拥有研发设计人员137人，占公司总人数的5.28%。公司在上海、韩国分别设立了研发设计中心，在意大利设立了设计工作室。公司设计师具备敏锐的时尚捕捉能力，经常参加国际流行前沿的时装发布会、知名时装走秀活动，对国际流行元素保持紧密跟踪，并与VGRASS品牌“修身”的产品特点相结合，确保市场需求与公司产品保持紧密衔接。公司始终重视产品研发投入，坚持产品自主设计与开发，报告期内公司用于产品设计研发的支出达到2838万元，较2014年的2402万元同比增加18.20%。

2、大力实施渠道结构调整，渠道地位明显提升

报告期内公司大力进行渠道结构的调整，2015年进驻多个重点城市高端商圈及商场，如上海港汇、上海中信泰富、深圳海岸城、天津银河等。至报告期末公司共有终端店铺220家。公司采取以自营方式为主的经营模式，截止报告期末，公司自营店铺为205家，经过多年的发展，已经建立了一个以高端商场为主遍布全国的营销网络体系。报告期内公司新开高端店铺24家，关闭与品牌形象不符的店铺139家，调整楼层、扩大面积的店铺31家。渠道地位明显提升。

3、与时尚媒体和明星合作，提升品牌形象，增强品牌运营能力

报告期内，公司与刘涛、陈数、小宋佳、唐嫣等一、二线明星展开合作。在上海、西安及沈阳等重点城市的核心商场举行“修身养型”的大型系列品牌推广活动，结合品牌展示、路演、知名造型师搭配课堂及时装秀等多种形式，并运用传统媒体及新媒体的宣传渠道，全力提升公司品牌形象及品牌运营能力，公司品牌影响力稳步提升。

第四节 管理层讨论与分析

一、管理层讨论与分析

2015年公司将“工匠精神”作为企业核心价值观，以“匠心精神打造高端产品”，致力于产品技术与质量精益求精，坚持不断创新，追求极致。同时，公司主动进行战略性品牌提档，公司在品牌的发展、产品设计研发升级、渠道建设、销售管理、供应链管理、人力资源管理、信息化建设、互联网发展等方面做出了持续不断的努力与投入。

具体来说，2015年主要开展了以下工作：

1. 与明星、时尚媒体及互联网相结合，大力提升品牌形象

2015年与世界顶级时尚媒体意大利《VOGUE》杂志进行跨界合作，参与VOGUE TALENT项目，联合新锐设计师，运用云锦面料，进行限量系列设计，并受到《VOGUE》杂志的报道及好评。

与国内的一线时尚媒体《ELLE》、《Cosmo》、《L'official》等进行合作，举行媒体预览活动，并通过时尚媒体与刘涛、唐嫣、陈数、李小璐、宋佳、江一燕等知名明星进行合作，广泛传播品牌形象及产品。

建立终端店铺路演体系。通过凸显品牌匠心精神的“修身养型”大型系列主题活动，在上海久光、西安开元、沈阳万象城等核心渠道，结合品牌展示、现场互动、销售等各环节，提升品牌在终端渠道和消费者心目中的形象。

2. 将“修身”作为产品标识，融入设计创意

在产品方面，联合首尔、上海、南京三大设计研发中心和意大利设计工作室，与知名意大利设计师进行深入合作，在秉持“修身”的原则下，保证舒适又不放松对修身的极致追求，力求无论何种身材都能感受到VGRASS正在为消费者带来独特的穿衣理念及完美包容性。

在面料提档方面，持续引入高端面料，将“面料高档化”作为公司级战略项目，与国内外一线面料供应商建立合作关系，推出高端新型面料。同时不断进行产品版型和工艺的创新研发，将面料的独特性、产品的时尚性与手工拼接、刺绣、提花、压褶工艺、肌理感、缝线密拷等工艺完美地结合，彰显对极致产品和工艺持之以恒的追求。

3. 优化渠道结构，大力发展高端渠道

报告期内公司大力进行渠道的结构调整，2015年进驻多个重点城市高端商圈及商场，如上海港汇、上海中信泰富、深圳海岸城、天津银河等。至报告期末公司共有终端店铺220家。公司采取以自营方式为主的经营模式，截止报告期末，公司自营店铺为205家，经过多年的发展，已经建立了一个以高端商场为主遍布全国的营销网络体系。报告期内公司新开高端店铺24家，关闭与品牌形象不符的店铺139家，调整楼层、扩大面积的店铺31家。渠道地位明显提升。

4. 加强内部管理，提升运营效率

公司加强内部管理工作以适应外部市场环境的变化支撑公司战略。

在销售管理方面，公司将“尊贵服务”推行至每一家店铺，力求给顾客带来尊贵的感受，继而提升品牌形象及认知度。公司建立了研究顾客、服务顾客的CRM体系，规范了VIP制度，完善了会员权益。举办多场大型的会员活动，在促进终端销售的同时，满足了顾客对于优质服务的需求；同时精准的数据分析有利地支撑终端；每月定时给到终端VIP分析数据，以点及面全面提升终端对VIP的维护；

在供应链管理方面，公司施行“推拉结合”的管理模式。一方面利用公司多年来的市场跟踪大数据，建立科学的预测模型，并通过内部决策机制，提升对市场预测的准确度；另一方面公司不断优化追单体系，大大缩短了供应链追单周期。此外公司还建立了合作工厂的评估标准、甄选标准、合作政策和管控制度等一系列供应商管理制度，优化了战略合作工厂，改进了部分合作工厂合作模式，有效提升了供应链综合管理水平。

5. 重视人力资源发展，持续优化人才培养体系

在人才培养方面，公司大力开展人才培养体系的搭建工作，引入“7-2-1育人体系”，建立了以维格娜丝女装大学为牵头，以培养中基层管理者为重点，以培养后备管理培训生为基础的阶梯

式员工培训体系。2015年全年，共开发近60门课程，累计实施近50场培训。战略重点店铺店长储备率达57%。此外，公司积极推动内部讲师的培养工作，目前，内部讲师体系已覆盖了管理职能、业务领域、领导能力、专业技能等方面，公司还在全司范围内大力推动讲师自荐和课程开发工作，取得了良好的效果。

6. 加大力度提升信息化管理水平

公司大力发展信息化建设，以信息化助力内部管理效率的提升，同时也为“互联网+”商业模式转型打下坚实的系统基础。从设计研发到人力资源管理，公司都不断推动信息化技术服务于各业务模块具体的工作。

首先，设计前端引入PLM系统，针对产品研发过程的数据和过程进行系统化管理，通过对设计过程中的方案、数据和信息进行整合、筛选、检索及处理，大大提升工作效率。

其次，2015年持续不断的优化分销系统，在报表呈现、新模块上线及功能优化等方面取得显著成果，并将此功能搭建到移动化办公平台，实现线上线下综合管理，大大提升办公效率。

再次，在人力资源管理方面引入EHR管理系统，进行在职员工全生命周期系统化管理，人事、薪酬、考勤及培训等多个模块功能上线，人力资源信息收集、处理、管理能力大幅提升。同时，顺应移动互联网迅猛发展的趋势，搭建移动化平台，提升办事效率。

二、报告期内主要经营情况

报告期内，公司专注于高端女装的设计、生产与销售，主营业务未发生重大变化。公司2015年营业收入824,351,844.37元，同比下降2.69%，净利润112,104,201.75元，同比下降18.92%，主要由于2015年公司向高端渠道进行转型，主动进行战略性提档，关闭了大量与现有品牌形象不符的商场店铺所致：新开店24家，关闭139家，调整31家，店铺数同比下降34.33%。

(一) 主营业务分析

利润表及现金流量表相关科目变动分析表

单位：元 币种：人民币

科目	本期数	上年同期数	变动比例 (%)
营业收入	824,351,844.37	847,178,472.23	-2.69
营业成本	244,579,327.95	245,290,387.02	-0.29
销售费用	356,318,862.13	344,608,646.71	3.40
管理费用	94,875,915.98	71,835,826.23	32.07
财务费用	-15,814,273.61	-4,071,582.96	-288.41
经营活动产生的现金流量净额	114,574,193.08	109,356,454.59	4.77
投资活动产生的现金流量净额	-469,148,466.09	-94,909,260.53	-394.31
筹资活动产生的现金流量净额	-22,915,619.68	638,593,248.92	不适用
研发支出	28,388,446.00	24,018,134.30	18.20

1. 收入和成本分析

(1). 主营业务分行业、分产品、分地区情况

单位:元 币种:人民币

主营业务分行业情况						
分行业	营业收入	营业成本	毛利率 (%)	营业收入比上年增减 (%)	营业成本比上年增减 (%)	毛利率比上年增减 (%)
服装	813,850,100.65	241,803,020.60	70.29	-3.78	-0.90	减少 0.86 个百分点
织锦	9,404,735.2	2,028,618.99	78.43			
主营业务分产品情况						
分产品	营业收入	营业成本	毛利率 (%)	营业收入比上年增减 (%)	营业成本比上年增减 (%)	毛利率比上年增减 (%)
裙子	415,257,143.02	107,166,398.13	74.19	1.69	8.07	减少 2.72 个百分点
上衣	132,752,339.51	49,340,870.11	62.83	3.20	11.35	减少 1.52 个百分点
外套	219,297,474.03	59,386,944.77	72.92	-15.14	-12.99	减少 0.67 个百分点
其他	46,543,144.09	25,908,807.58	44.33	-7.74	-19.67	增加 8.26 个百分点
云锦工艺品	8,865,319.13	1,821,278.62	79.46			
云锦面料	175,631.45	54,127.14	69.18			
云锦服饰	363,784.62	153,213.23	57.88			
主营业务分地区情况						
分地区	营业收入	营业成本	毛利率 (%)	营业收入比上年增减 (%)	营业成本比上年增减 (%)	毛利率比上年增减 (%)
东北	79,784,923.84	20,389,964.62	74.44	8.01	6.51	增加 0.36 个百分点
华北	90,756,567.93	27,161,499.78	70.07	-1.35	1.99	减少 0.98 个百分点
华东	348,038,186.75	112,996,122.64	67.53	-15.01	-11.17	减少 1.4 个百分点
华南	71,401,978.91	17,046,304.96	76.13	36.35	37.80	减少 0.25 个百分点
华中	98,268,832.84	28,907,165.72	70.58	-6.22	-0.77	减少 1.61 个百分点
西北	54,995,894.75	15,353,161.10	72.08	12.34	20.85	减少 1.96 个百分点
西南	70,603,715.63	19,948,801.78	71.75	9.63	18.74	减少 2.17 个百分点
华东 (云锦)	9,404,735.20	2,028,618.99	78.43			

主营业务分行业、分产品、分地区情况的说明

无

(2). 产销量情况分析表

主要产品	生产量	销售量	库存量	生产量比上年增减 (%)	销售量比上年增减 (%)	库存量比上年增减 (%)
裙子	329,837	370,559	202,792	-33.98	-7.26	-16.87
上衣	163,786	159,271	94,723	-8.59	-12.83	5.06
外套	122,451	134,346	89,012	-29.00	-18.18	-11.81
其他	43,804	51,191	49,407	-43.24	-35.96	-12.37
云锦工艺品	4,844	32,156	82,913			
云锦面料	187.31	99.1	19,034.895			
云锦服饰	82	307	1,237			

产销量情况说明

本期主要产品的生产量、销售量、库存量变动趋势基本一致。

(3). 成本分析表

单位：元

分行业情况							
分行业	成本构成项目	本期金额	本期占总成本比例 (%)	上年同期金额	上年同期占总成本比例 (%)	本期金额较上年同期变动比例 (%)	情况说明
服装	服装	241,803,020.60	99.17	243,987,535.72	100	-0.90	
织锦	工艺品	1,821,278.62	0.75				
织锦	面料	54,127.14	0.02				
织锦	服装	153,213.23	0.06				
分产品情况							
分产品	成本构成项目	本期金额	本期占总成本比例 (%)	上年同期金额	上年同期占总成本比例 (%)	本期金额较上年同期变动比例 (%)	情况说明
上衣	服装	49,340,870.11	20.23	44,313,440.95	18.16	11.35	
裙子	服装	107,166,398.13	43.95	99,168,360.79	40.64	8.07	
外套	服装	59,386,944.77	24.36	68,253,707.05	27.97	-12.99	
其他	服装	25,908,807.59	10.63	32,252,026.93	13.22	-19.67	
云锦工艺品	工艺品	1,821,278.62	0.75				
云锦面料	面料	54,127.14	0.02				
云锦服装	服装	153,213.23	0.06				

成本分析其他情况说明：无

本期成本变动比例合理。其他包括：皮衣、皮草、配饰、样衣、羽绒服、样衣、棉衣、裤子、吊带、套装。

2. 费用

各项费用明细表如下：

1. 销售费用较上期略有增加，主要为新开购物中心店租金较高，装修费用较高，摊销额也相应增加；同时因一些摊销未到期店铺撤柜，费用一次性计入当期损益，致摊销费用增加；

项目	本期发生额	上期发生额	同比增幅
职工薪酬	173,248,392.66	188,227,728.69	-8.0%
店铺装修费摊销	56,275,646.20	31,344,881.20	79.5%
店铺房租摊销	34,260,728.71	17,256,401.55	98.5%
店铺费用	45,175,258.09	52,830,592.24	-14.5%
广告宣传费用	9,146,777.71	8,372,832.00	9.2%
办公费	4,182,842.06	8,042,636.48	-48.0%
差旅费	8,136,116.55	8,155,844.66	-0.2%
其他费用	25,893,100.15	30,377,729.89	-14.8%
合计	356,318,862.13	344,608,646.71	3.4%

2. 管理费用较上期增加，主要原因为：计提辞退福利 437.78 万元，企业合并增加薪酬 287 万；支付并购咨询费；公司上市酒会、企业战略研讨会及文化建设费用同比增加。

项目	本期发生额	上期发生额	本期发生额较上年变动%
职工薪酬	29,203,078.53	22,033,489.21	32.54
研究与开发费用	28,178,855.07	24,018,134.30	17.32
中介机构服务费	16,063,412.74	10,159,345.69	58.11
办公费	13,161,181.97	9,448,861.46	39.29
其他	8,269,387.67	6,175,995.57	33.90
合计	94,875,915.98	71,835,826.23	32.07

3. 财务费用较上期减少，主要为本期公司资金充裕，利用闲置资金购买理财产品的利息增加所致。

项目	本期发生额	上期发生额	本期发生额较上年变动%
利息支出	591,092.10	20,702.64	2755.15
利息收入	-17,047,760.35	-4,551,571.73	-274.55
银行承兑汇票贴现利息	0	0	-
汇兑损益	290,405.99	89,997.08	222.68
手续费	351,988.65	369,289.05	-4.68
合计	-15,814,273.61	-4,071,582.96	-288.41

3. 研发投入

研发投入情况表

单位：元

本期费用化研发投入	28,388,446.00
本期资本化研发投入	-
研发投入合计	28,388,446.00
研发投入总额占营业收入比例 (%)	3.44

公司研发人员的数量	137
研发人员数量占公司总人数的比例 (%)	5.28
研发投入资本化的比重 (%)	-

4. 现金流

项目	本期金额	上年同期金额	变动比例 (%)
经营活动产生的现金流量净额	114,574,193.08	109,356,454.59	4.77
投资活动产生的现金流量净额	-469,148,466.09	-94,909,260.53	-394.31
筹资活动产生的现金流量净额	-22,915,619.68	638,593,248.92	不适用

1. 经营活动产生的现金流量净额较上期增加 4.77%，主要为收到的政府补贴增加所致。
2. 投资活动产生的现金流量净额较上期减少主要为本期购买理财产品所致。
3. 筹资活动产生的现金流量净额本期主要为分配红利，上期为募集资金收入与分配红利的差额。

(二) 非主营业务导致利润重大变化的说明

适用 不适用

(三) 资产、负债情况分析

资产及负债状况

单位：元

项目名称	本期期末数	本期期末数占总资产的比例 (%)	上期期末数	上期期末数占总资产的比例 (%)	本期期末金额较上期期末变动比例 (%)	情况说明
货币资金	573,123,081.99	37.98	950,913,416.67	69.22	-39.73	主要为本期购买保本性理财产品
以公允价值计量且其变动计入当期损益的金融资产	287,125,360.19	19.03				主要为购买信托产品等其他金融资产
应收账款	61,265,274.46	4.06	54,422,429.62	3.96	12.57	撤柜店铺合同约定回款期晚
预付款项	10,268,446.58	0.68	11,245,015.5	0.82	-8.68	变动较小
其他应收款	14,714,397.63	0.97	9,850,549.72	0.72	49.38	主要为增加了购物中心，保证金增加所致
存货	269,828,441.43	17.88	203,830,513.11	14.84	32.38	企业合并增加存货余额，云锦存货 4043 万，维格娜丝

						存货 2557 万，其中面料 1700 万，在产品 857 万。
其他流动资产	66,211,704.3	4.39	22,544,201.33	1.64	193.7	购买理财产品所致
固定资产	104,767,993.78	6.94	32,070,161.27	2.33	226.68	企业合并增加
无形资产	28,164,605.54	1.87	11,860,806.89	0.86	137.46	企业合并增加
商誉	32,077,277.59	2.13				企业合并形成
短期借款	27,565,000	1.83				外币短期银行贷款
应付账款	33,163,854.72	2.2	32,254,140.82	2.35	2.82	变化较小
应付职工薪酬	17,520,060.54	1.16	20,218,744.17	1.47	-13.35	撤店减少店员薪酬
应交税费	20,026,301.11	1.33	21,027,234.03	1.53	-4.76	与收入利润变化趋势相同
其他应付款	9,648,677.5	0.64	12,523,532.62	0.91	-22.96	主要为商场店铺撤店，导致保证金、费用减少

(四) 行业经营性信息分析

相较于男装、运动装，女装行业集中度相对较低，随着我国国民经济的不断发展，我国居民可支配收入显著增加，居民城镇化率和受教育水平持续提高。从发展潜力来看，高端女装的市场前景具备良好的发展空间。但高端女装行业是一个充分竞争的行业，品牌数量多，市场集中度较低。近年来，伴随着国际女装品牌进入中国市场，加剧了女装市场的行业竞争。

未来高端女装行业发展呈现如下趋势：

一是行业集中度低，未来随着行业集中度逐步提高，细分市场领先企业将较快发展；

二是随着居民收入水平和受教育水平不断提高，消费者品牌意识越来越强，消费者购物时对产品品牌和品质的要求不断提高；

三是多品牌运营能力将成为业内企业取得竞争优势的核心能力之一；

四是互联网对女装行业产生深远影响，特别是对高端女装行业提供了新的机会。

服装行业经营性信息分析

1. 报告期内实体门店情况

√适用□不适用

品牌	门店类型	2014 年末数量(家)	2015 年末数量(家)	同比变动比例%	2015 新开(家)	2015 关闭(家)	2015 年调整(家)
VGRASS	直营	299	205	-31.44	24	118	31
VGRASS	加盟	36	15	-58.33	0	21	0
合计	--	335	220	-34.33	24	139	31

注：2015 年直营店铺占总店铺比重为 93.18%，较 2014 年提升 3.94 个百分点。

2015 年大量关闭店铺的原因：

2015 年公司向高端渠道进行转型，整合优化渠道资源。持续进行高端销售渠道的拓展的同时，淘汰或调整大量不符合品牌形象的店铺。

2. 报告期内各品牌的盈利情况

√适用 □不适用

单位:万元 币种:人民币

品牌类型	营业收入	营业成本	毛利率 (%)	营业收入比上年增减 (%)	营业成本比上年增减 (%)	毛利率比上年增减 (%)
VGRASS	81,385.01	24,180.30	70.29	-3.78	-0.9	-0.86
祥云锦	940.47	202.86	78.43			

3. 报告期内直营店和加盟店的盈利情况

√适用 □不适用

单位:万元 币种:人民币

分门店类型	营业收入	营业成本	毛利率 (%)	营业收入比上年增减 (%)	营业成本比上年增减 (%)	毛利率比上年增减 (%)
直营店	79,287.97	23,506.17	70.35	-1.36	2.59	-1.14
加盟店	2,097.04	674.14	67.85	-50.08	-54.62	3.22
合计	81,385.01	24,180.3	70.29	-3.78	-0.9	-0.86

4. 报告期内线上、线下销售渠道的盈利情况

□适用 √不适用

5. 报告期内各地区的盈利情况

√适用 □不适用

单位:万元 币种:人民币

地区	营业收入	营业收入占比 (%)	营业收入比上年增减 (%)
东北	7,978.49	9.69	8.01
华北	9,075.66	11.02	-1.35
华东	34,803.82	42.28	-15.01
华南	7,140.20	8.67	36.35
华中	9,826.88	11.94	-6.22
西北	5,499.59	6.68	12.34
西南	7,060.37	8.58	9.63
华东(云锦)	940.47	1.14	
境内小计	82,325.48	100.00	
境外小计	-	-	-
合计	82,325.48	100.00	

公司主要销售区域及城市如下:

东北: 哈尔滨、大庆、大连、沈阳、抚顺

华北: 北京、天津、太原、大同、邯郸、秦皇岛、承德

华东: 上海、南京、合肥、南昌、济南、杭州、温州、扬州、无锡、苏州、宁波、厦门、福州

华南: 深圳、广州、佛山、东莞、惠州、桂林、海口

华中: 武汉、宜昌、恩施、长沙、衡阳、郑州

西北: 库尔勒、银川、兰州、西安、宝鸡

西南: 拉萨、贵阳、成都、绵阳、眉山、重庆、宜宾、遂宁、昆明

6. 其他说明

√适用 □不适用

(1) 成熟门店店效情况, 包括报告期内连续开业 12 个月以上门店的平均营业收入增长情况等

项目	值(元)	备注
本期门店营业收入	664,267,147	统计报告期内连续开业 12 个月以上所有门店的总营业收入
上期门店营业收入	568,691,833	
营业收入同比增长	16.8%	
本期店效	284,727	统计报告期内店铺月平均销售
上期店效	261,227	
店效同比增长	9.0%	

(2) 主要产品吊牌价格:

产品	本期吊牌价格(元)
上衣	1,889
裙子	2,538
外套	3,670

(4) 库龄及存货周转率

库存商品	期末余额		
	账面金额	跌价准备	账面价值
1 年以内	160,773,439.84	-	160,773,439.84
1-2 年	28,256,448.54	2,825,644.85	25,430,803.69
2-3 年	4,221,014.32	2,110,507.16	2,110,507.16
3 年以上	670,315.98	670,315.98	-
合计	193,921,218.68	5,606,467.99	188,314,750.69

科目	2015 年末/度	2014 年末/度
存货余额(元)	275,434,909.42	206,369,706.56
存货周转率	1.01	1.34

注：存货余额含跌价准备。本期存货余额同比较大，主要为本期合并云锦增加 4043 万，致周转率较低。

(五) 投资状况分析**1、 对外股权投资总体分析**

报告期内，公司根据经营发展需要，注册成立了一个全资子公司；收购了南京云锦研究所股份有限公司 100% 股份。

(1) 重大的股权投资

- 1、公司在香港注册成立了维格娜丝香港有限公司，注册资金 2000 万港币，尚未实际缴纳注册资本。
- 2、公司以自有资金 1.35 亿元收购了南京云锦研究所股份有限公司 100% 的股份

(2) 重大的非股权投资

无

(3) 以公允价值计量的金融资产

以公允价值计量的金融资产总额为 287,125,360.19 元，其中权益工具投资金额为 107,125,360.19 元为公司通过华宝信托持有宝国国际(0589HK)的股份；结构性存款为 180,000,000.00 元。

(六) 重大资产和股权出售

无

(七) 主要控股参股公司分析

截至 2015 年 12 月 31 日，公司拥有 7 家一级子公司均为全资子公司，具体情况如下：

子公司名称	注册资本（万元）	总资产（元）	净资产（元）	净利润（元）
南京弘景时装实业有限公司	3,617.05	37,332,690.49	34,790,755.51	282,747.79
上海维格娜丝时装有限公司	1,000	131,874,700.94	16,034,220.99	11,930,082.87
维格娜丝韩国有限公司	10,000（韩元）	336,305,913.34（韩元）	196,933,363.34（韩元）	22,813,669.76（韩元）
江苏维格娜丝时装有限公司	500	139,805,907.37	124,454,540.11	50,860,316.59
上海赫为时装有限公司	2,000	0.00	0.00	0.00
维格娜丝香港有限公司	2,000（港元）	0.00	0.00	0.00
南京云锦研究所有限公司	5,000	158,382,007.44	101,644,297.80	-165,174.78

(八) 公司控制的结构化主体情况

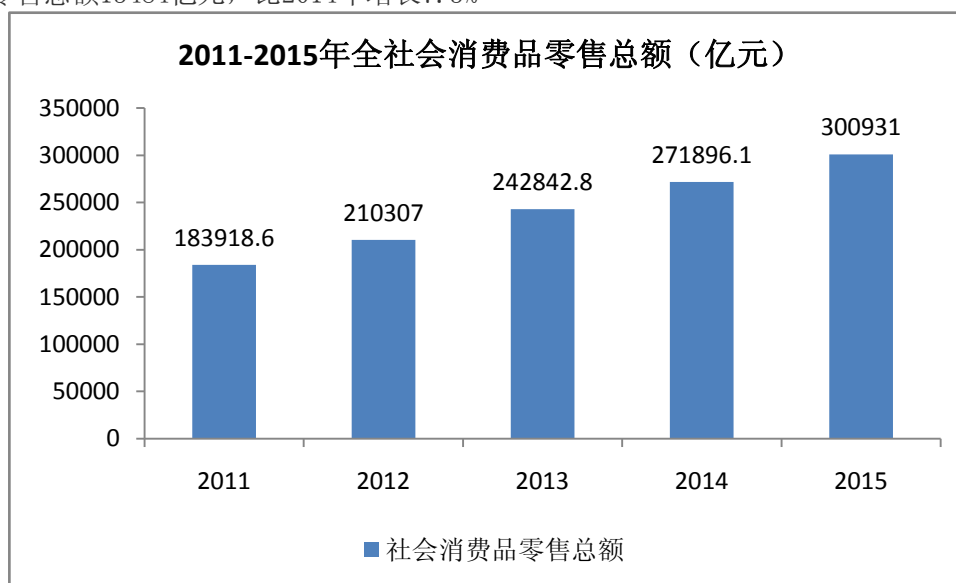
无

三、关于公司未来发展的讨论与分析

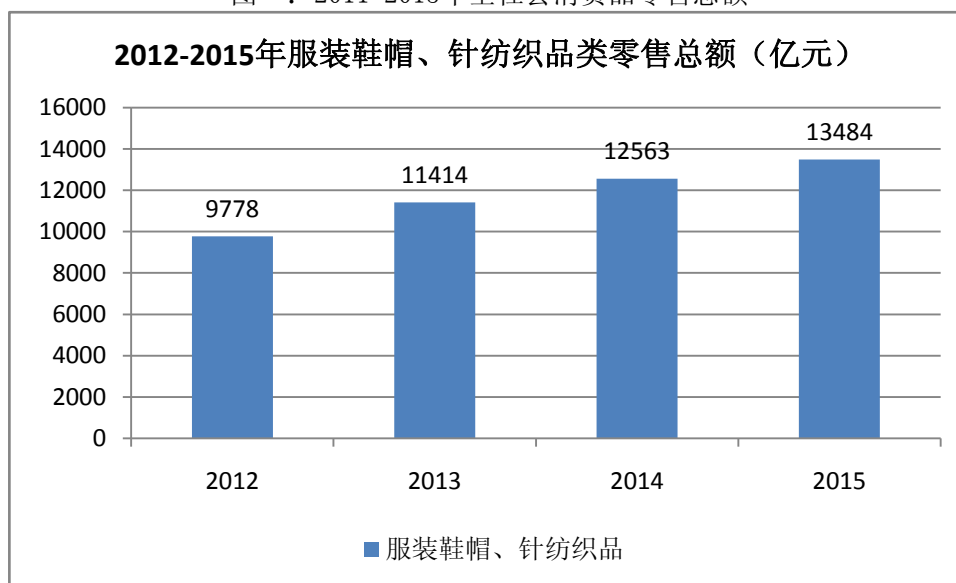
(一) 行业竞争格局和发展趋势

1) 社会消费品零售总额及服装鞋帽类零售额持续增长

根据国家统计局数据显示，2015年全年，社会消费品零售总额300931亿元，比2014年增长10.7%。其中，服装鞋帽、针纺织品类零售总额13484亿元，比2014年增长7.3%



图一：2011-2015年全社会消费品零售总额



图二：2012-2015年服装鞋帽、针纺织品类零售总额

2) 我国高端女装行业市场容量大，集中度低，竞争激烈

国内高端女装企业的市场集中度总体上仍处于较低水平，根据中华全国商业信息中心的统计，2015年，全国重点大型零售企业高端女装销售前十位品牌的市场综合占有率合计为9.50%，显著低于男装、童装等其他品类服装。因此，未来随着行业发展，行业集中度不断提升，行业领先企业有望获得业绩增长。

品牌名称	市场综合占有率%
玛丝菲尔	1.31
雅莹	1.23
玖姿	1.11
维格娜丝	0.96
珂莱蒂尔	0.94
朗姿	0.94
娜尔斯	0.90
敦奴	0.75
声雨竹	0.69
歌力思	0.67
其他	90.50

表一 2015年高端女装市场综合占有率排名

3) 消费者时尚和品牌意识不断加强

近年来,随着我国居民消费水平的不断提高,中国女性在社会地位和物质生活水平提升的同时,拥有越来越多的机会接触国际流行趋势和时尚的生活方式。尤其是互联网的发展,国内的女性消费者不仅可以接触到形形色色的时尚资讯,更可以同步了解米兰、巴黎、纽约、伦敦等时尚之都的流行趋势,刺激我国女性消费群体的时尚消费欲望,提升时尚的欣赏能力,同时,也越来越激发消费者的潜在的品牌意识。

4) 多品牌是国内高端女装行业未来的发展方向

多品牌是国内高端女装行业未来的发展方向,国内销售收入超过10亿元的高端女装企业绝大多数是多品牌运营,这主要是由于全国的一二线城市及其可容纳的中高端商场数量有限,国内中高端商场资源相对匮乏,制约了高端服装单一品牌的门店数量。根据中华商业信息中心的数据统计,2009年至今,高端女装单一品牌的市场占有率均未超过4%,当门店开到一定规模后,将遇到瓶颈,从而导致单一品牌市场占有率存在天花板。

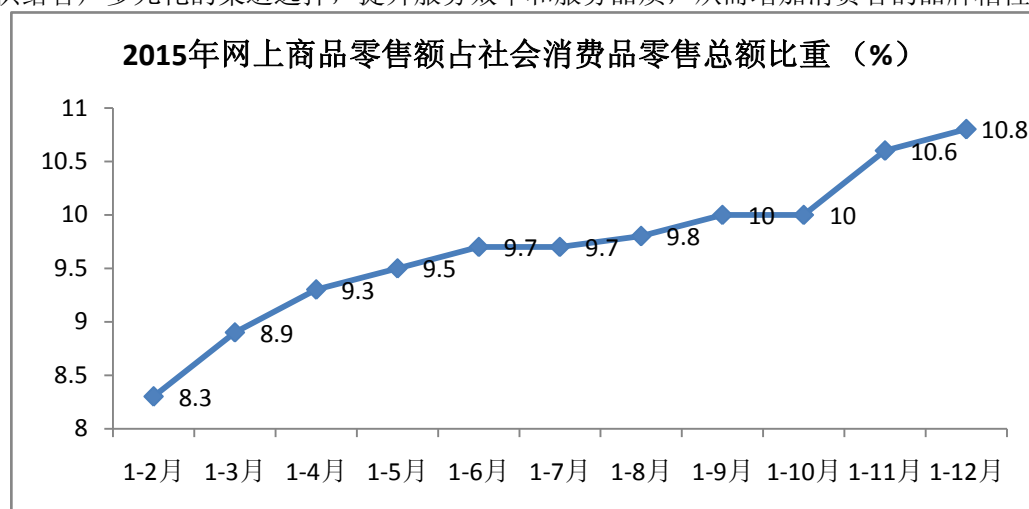
5) 粉丝营销将成为品牌营销的重要手段

高端女装具有强烈的明星效应,当前品牌和明星的合作不仅限于广告,品牌聘请明星作为“创意总监”、“艺术总监”,让他们更多的参与到产品研发当中,同时也为消费者传达产品值得信赖的讯息,是行业发展的新亮点。

6) 互联网对行业的影响

根据中华商业信息中心数据显示,2015年全年,全国网上零售额38773亿元,比上年增长33.3%。其中网上商品零售额32424亿元,增长31.6%。2015年,网上商品零售额占社会消费品零售总额比重达到10.8%,对社会消费品零售总额增长贡献度为26.8%,拉动社消总额增长2.9%。

互联网的高速发展已经对没有核心竞争力、客户体验要求低,价格战激烈的低端产品市场造成了强烈冲击。但对于高端女装品牌来说,互联网提供了新的机遇,一方面,互联网打通了企业与消费者之间的信息共享,消费者可以第一时间了解到产品信息、设计信息、品牌特点、售后服务等信息资源;另一方面,企业应该顺应消费者的购物方式的转变,提供给客户多元化的渠道选择,提升服务效率和服务品质,从而增加消费者的品牌粘性。



图三: 2015年网上商品零售额占社会消费品零售总额比重

7) 购物中心高速发展

线下业态中，近年来，百货业的下降较明显，购物中心呈现增长态势。高端女装行业依然保持相对高增长，但行业分化和洗牌日趋严重，具有明显渠道资源优势的企业将逐渐形成渠道壁垒并脱颖而出。

(二) 公司发展战略

公司发展战略始终围绕公司定位“创造出具备中国文化元素的奢侈品集团”展开，要达到这一目标公司根据前篇讨论分析的高端女装行业发展的具体特点，制定了适应目前公司发展的短中长期发展战略。

1、由VGRASS单一品牌向“云锦和VGRASS”多品牌立体化发展

公司自成立以来，一直坚持VGRASS单一品牌运作，2015年，公司斥资收购南京云锦，开启多品牌立体化发展之路。

1) 云锦战略：将南京云锦打造成具备中国文化元素的国际知名一线奢侈品牌。

首先，公司充分认识到南京云锦的四大特点：1) 悠久的历史：南京云锦有1500多年的手工织造历史，为南京留下了宝贵的文化遗产；2) 皇室御用：南京云锦被誉为“中国四大名锦”之首，曾是皇家御用贡品；3) 手工工艺：南京云锦集合我国皇家织造业大量能工巧匠，代表了我国手工织造水平的最高技艺；4) 文化内涵：南京云锦其蕴含的历史文化内涵，代表了人类历史智慧和文化的顶级水平。未来，公司将充分利用南京云锦的四大特点，将其与公司近20年的品牌运作经验相结合，将南京云锦打造成具备中国文化元素的国际知名一线奢侈品牌。

2) VGRASS战略：VGRASS品牌持续提档、适时启动国际化战略

(1) 推动产品设计、品质、形象全面提档升级

近年来，公司始终把产品设计、产品提档放在公司战略的关键位置，公司深知只有具备优秀的设计、极致的产品质量和满足消费者个性需求版型的产品才能获得市场的青睐。公司将继续坚持“修身”的产品设计理念，通过整合国际国内资源，加大研发投入等关键举措，持续推动产品设计研发、产品品质、产品形象的全面升级。

(2) 优化渠道结构，完成渠道档次全面升级

公司自成立以来，一直重视渠道建设，近年来，公司持续优化渠道结构，关闭与品牌形象不符的低端店铺，开设高端购物中心店。报告期内，公司新开高端店铺24家，关闭与品牌形象不符的店铺139家。2016年，公司将继续调整店铺结构，计划将继续开设高端店铺10余家，调整店铺30家左右，关闭40余家与品牌形象不符的低端店铺。除此以外，为提升VGRASS品牌形象，提升渠道档次，公司计划在适当的时机下采取国际化战略，适时在欧洲开店。

(3) 加大力度开展O2O，增强顾客服务、顾客互动和分享体验

公司深刻认识到互联网对传统零售企业发展的根本性影响，为此，公司成立专职部门，积极探索互联网营销、互联网对品牌建设和消费者服务的方面的积极作用，并设立公司级战略项目，大力发展线上和线下品牌融合。以微信、微博等新媒体触点，与线上顾客积极互动交流，打造人工客服及便捷的移动信息系统，为顾客提供在线尊贵服务，并通过图文、视频等形式，多维度呈现品牌产品，开展互动分享，提升品牌形象。

2、投资成熟高端品牌，丰富公司产品线

收购国内外成熟高端品牌，是国内高端女装提升品牌形象，创造利润增长点和开拓国际市场的重要手段。公司将在未来适时采取收购战略，目标国内外成熟的高端女装品牌，以丰富公司产品线，创造新的利润增长点。

(三) 经营计划

按照公司的战略规划，公司制定了详尽的经营计划以保证公司战略的顺利达成。

1、持续在设计、面料、门店等方面发力云锦品牌建设

公司将云锦与国外顶级设计师合作开发云锦高端礼服系列，并计划在欧洲开设高端店铺，打造具有中国文化元素特征的奢侈品牌；利用云锦传统工艺与知名艺术大师合作表达当代著名画作，并限量发行；面料方面，与意大利合作面料纹样的设计改良与创新。此外，公司将南京云锦博物馆旗舰店形象进行重新定位提档，预计将在2016年底完成整体工程。

2、通过产品升级、渠道优化、线上线下互联互融等关键举措，推动VGRASS品牌提档

根据公司发展战略，公司制定以下三个方面的经营计划以保证VGRASS品牌提档工作高质量完成：

1) 加大设计研发投入，继续提升产品品质

公司始终坚持“修身”的产品设计风格，在此基础上，依托公司对于高端女装行业近20年的浸润所取得的市场大数据优势，不断创新产品设计。公司将加大知名设计师的合作力度，充分利用公司意大利设计工作室和韩国设计中心对时尚潮流信息的捕捉能力，提升设计研发水平。在2015年研发支出同比增长18.2%的基础上，2016年，公司

将持续加大设计研发的投资力度。此外，“面料高档化”作为公司级战略项目，将在2016年得以延续，公司将继续提升面料品质、工艺品质、制造品质。

2) 全力开拓高端渠道，进驻一二线城市购物中心，调整关闭与品牌形象不符的店铺

自2014年起，公司主动调整渠道策略，关闭或调整与公司品牌形象不相符合的低端店铺，开设和扩大高端购物中心店。截止报告期末，公司共有店铺220家，其中95%以上店铺设立于中高档百货及大型购物中心。公司新开高端店铺24家，关闭与品牌形象不符的店铺139家。2016年，公司将继续调整店铺结构，计划将继续开设高端店铺10余家，调整店铺30家左右，关闭店铺40余家。除此以外，为提升VGRASS品牌形象，提升渠道档次，公司计划在适当的时机下采取国际化策略，适时在欧洲开店。

3) 加强微信、微博、网站等建设运营力度，加大线上线下互联互通

公司高度重视移动互联网对于产业发展的影响，近年来，公司已始终将“移动互联网”作为重点发展方向，大力开展O2O项目。通过移动技术，深度强化顾客服务与互动，嵌入售前售中售后关键环节，打造顾客全渠道尊贵体验。2016年，公司将在此基础上，充分利用已有的大数据资源，微博、微信等粉丝资源，以明星为依托，大力发展互联网营销，建立线上线下立体化营销渠道。截止报告期末，公司微博、微信等平台共有粉丝数36000名左右。2016年，公司将通过线上线下顾客服务、网络推广、活动推广等方式加大聚粉，计划聚粉数10万以上，并适时开通移动网上商城，打通线上销售环节，增加连带销售额。

3、开展投资并购工作，丰富公司的产品线

公司制定了投资并购的要求和标准，并与相关的投资和中介机构积极互动，寻找合适的投资标的，力争达成相关目标。

4、持续优化内部运营管理体系

供应链管理方面。公司女装产品具有款式多、产品质量要求高、技术工艺要求高的特点，对供应链管理的要求非常高。公司已建立专职管理部门，统一供应链计划管理，实施协同运作，供应链管理能力和大幅提升。2016年公司将在在此基础上开展信息系统建设，以信息系统和统一管理为依托，将设计、计划、采购、生产、销售、物流等部门有效组织为一体，持续优化供应链管理体系。

信息化建设方面。公司计划与全球知名的企业应用和解决方案提供商SAP公司携手合作，共同实施支撑维格娜丝未来可持续发展的SAP系统，该项目已经写入2016年公司级战略项目，将整合公司内部管理流程和数据，提升供应链核心能力。此外，系统中通过对企业大数据的提炼和沉淀，将进一步提升公司的决策效率和精度。

(四) 可能面对的风险

1、市场风险

(1) 行业竞争风险

服装行业是市场化程度较高、竞争较为激烈的行业。目前，女装行业的竞争已经由低层次的价格竞争逐步向品牌竞争方向发展，具体反映在研发设计、渠道终端、快速供应链、商品管理等方面。并且，随着国际品牌不断进入国内市场，竞争将更加激烈，若公司未来不能有效应对行业竞争，则市场占有率和盈利水平将面临下降的风险。

2012年以来，服装行业增速有所下降，部分服装行业上市公司出现经营业绩下降，甚至亏损的情形，如果未来服装行业，特别是高端女装市场增速下降，甚至出现负增长，行业竞争将更加激烈，若公司不能采取积极措施，保持和扩大市场份额，将面临业绩下降的风险。

(2) 销售业态变化的风险

高档女装购买者注重消费体验，因此，高档女装产品一直以来都是通过百货商场销售为主。公司店铺主要以直营店为主，且大多数店铺设立在商场中。如果未来销售业态发生较大变化，公司未能顺应变化趋势，公司将面临销售渠道不畅、业绩下滑的风险。

2、经营风险

品牌维护风险，我国服装品牌消费已呈现多元化的趋势，这种趋势要求品牌拥有者通过设计的个性化和品牌的风格化来实现品牌的维护。随着国际顶尖时尚品牌的不断进入，国内服装企业加强品牌建设，未来品牌竞争将日趋激烈。如果公司品牌档次、知名度和美誉度不能得到进一步提升，则将面临不能进一步开拓市场，甚至丧失原有消费群体的风险。

品牌国际化的风险。云锦、VGRASS在欧洲开店可能对短期利润不利，但对公司长期发展有利。

3、财务风险

存货风险，公司坚持以直营为主的销售模式，相应需要较高的铺货数量，以满足门店正常销售的需求。截至2015年12月31日，公司存货账面价值为26982.84万元，占期末总资产的比重为17.88%。如果市场环境发生变化或竞争加剧导致存货积压或减值，将对公司经营造成不利影响。

(五) 其他

无

四、公司因不适用准则规定或特殊原因，未按准则披露的情况和原因说明

□适用 √不适用

第五节 重要事项**一、普通股利润分配或资本公积金转增预案****(一) 现金分红政策的制定、执行或调整情况**

公司实施积极的利润分配政策，重视对投资者的合理投资回报，并保持连续性和稳定性。公司可以采取现金或者股票等方式分配利润，利润分配不得超过累计可分配利润的范围，不得损害公司持续经营能力。公司董事会、监事会和股东大会对利润分配政策的决策和论证过程中应当充分考虑独立董事、外部监事和公众投资者的意见。公司的利润分配形式：采取现金、股票或二者相结合的方式分配股利，但以现金分红为主。报告期内，公司以现金方式分配的利润不少于当年度实现的可分配利润的 15%。

(二) 公司近三年（含报告期）的普通股利润分配方案或预案、资本公积金转增股本方案或预案

单位：元 币种：人民币

分红年度	每 10 股送红股数（股）	每 10 股派息数（元）（含税）	每 10 股转增数（股）	现金分红的数额（含税）	分红年度合并报表中归属于上市公司股东的净利润	占合并报表中归属于上市公司股东的净利润的比率（%）
2015 年	-	1.15	-	17,017,700.00	112,104,201.75	15.18
2014 年	-	1.50	-	22,197,000.00	138,277,877.52	16.05
2013 年	-	2.00	-	22,197,000.00	135,576,839.39	16.37

(三) 报告期内盈利且母公司可供普通股股东分配利润为正，但未提出普通股现金利润分配预案的，公司应当详细披露原因以及未分配利润的用途和使用计划

□适用 √不适用

二、承诺事项履行情况

√适用 □不适用

(一) 公司、股东、实际控制人、收购人、董事、监事、高级管理人员或其他关联方在报告期内或持续到报告期内的承诺事项

承诺背景	承诺类型	承诺方	承诺内容	承诺时间及期限	是否有履行期限	是否及时严格履行	如未能及时履行应说明未完成履行的具体原因	如未能及时履行应说明下一步计划
与股改相关的承诺								
收购报告书或权益变动报告书中所作承诺								
与重大资产重组相关的承诺								
与首次公开发行相关的承诺	股份限售	王致勤宋艳俊夫妇	1、本人自发行人股票上市之日起三十六个月内，不转让或者委托他人管理本次发行前本人直接或间接持有的发行人股份，也不由发行人回购该部分股份。2、本人所持上述股份在锁定期满后两年内无减持意向；如超过上述期限本人拟减持发行人股份的，在担任发行人董事、监事或高级管理人员期间每年转让的股份不超过本人直接和间接持有发行人股份总数的百分之二十五；不再担任上述职务后半年内，不转让本人持有的发行人股份；离职六个月后的十二个月内通过证券交易所挂牌交易出售的股票数量占本人所持有的股份公司股票总数的比例不超过百分之五十。本人拟减持发行人股份的，本人将提前三个交易日通知发行人并予以公告，并承诺将依法按照	2014年2月9日 长期	是	是		

			<p>《公司法》、《证券法》、中国证监会及证券交易所相关规定办理。如遇除权除息事项，上述发行价应作相应调整。本人不会因职务变更、离职等原因而拒绝履行上述承诺。3、若本人未履行上述承诺，本人将在符合法律、法规及规范性文件规定的情况下 10 个交易日内回购违规卖出的股票，且自回购完成之日起自动延长持有全部股份的锁定期 3 个月。如果本人因未履行上述承诺事项而获得收入的，所得的收入归发行人所有，本人将在获得收入的 5 日内将前述收入支付给发行人指定账户；如果因本人未履行上述承诺事项给发行人或者其他投资者造成损失的，本人将向发行人或者其他投资者依法承担赔偿责任。</p>					
与首次公开发行相关的承诺	股份限售	上海金融发展投资基金（有限合伙）	<p>严格遵守《上海证券交易所股票上市规则》的有关规定，自发行人股票上市之日起十二个月内，不转让本次发行前本有限合伙持有的发行人股份，也不由发行人回购该部分股份。上述股份锁定承诺期限届满前，本有限合伙无减持发行人股票意向；在上述锁定期满后，可根据需要以任何合法方式转让全部或部分发行人股票（包括但不限于公开市场交易、集中竞价交易、大宗交易等）。本公司拟在上述锁定期满后两年内减持所持发行人的股票，其中，第一年减持不超过发行人上市时，本有限合伙企业持有其股份的 100%。第二年减持数量不超过本有限合伙企业所持剩余股份的 100%，减持价格不低于发行人在发行前的每股净资产。在拟减持发行人股票时，本有限合伙将提前三个交易日予以公告，承诺将按照《企业法》、《证券法》、中国证监会及上海证券交易所相关规定办理。如本有限合</p>	2014 年 7 月 8 日 1 年	是	是		

			伙企业未履行承诺，将依法承担相应责任。					
与首次公开发行相关的承诺	其他	王致勤、宋艳俊夫妇	如发行人招股说明书有虚假记载、误导性陈述或者重大遗漏，对判断发行人是否符合法律规定的发行条件构成重大、实质影响的，本人将利用发行人的控股股东之一的地位促成发行人在中国证监会认定有关违法事实后 30 天内启动依法回购发行人首次公开发行的全部新股工作，并在前述期限内启动依法购回本人已转让的首次公开发行的股份工作。购回价格以发行人股票发行价格和有关违法事实被中国证监会认定之日前三十个交易日发行人股票交易均价的孰高者确定。若发行人股票有派息、送股、资本公积金转增股本等除权、除息事项的，购回的股份包括本人已转让的原限售股份及其派生股份，购回价格将相应进行除权、除息调整。如发行人招股说明书有虚假记载、误导性陈述或者重大遗漏，致使投资者在证券交易中遭受损失的，本人将依法赔偿投资者损失。本人将在该等违法事实被中国证监会认定后 30 天内作出依法赔偿投资者方案。若本人违反上述承诺，则将在发行人股东大会及中国证监会指定报刊上公开说明未履行的具体原因并向发行人股东和社会公众投资者道歉，并在违反上述承诺发生之日起 5 个工作日内，停止在发行人处获得股东分红，同时本人持有的发行人股份将不得转让，直至本人按上述承诺采取相应的购回或赔偿措施并实施完毕时为止。	2014 年 2 月 9 日长期	否	是		
与首次公开发行相关的承诺	其他	王致勤、宋艳俊夫妇	发行人股票挂牌上市之日起三年内，一旦出现连续 20 个交易日发行人股票收盘价均低于其上一个会计年度未经审计的每股净资产（每股净资产=合并财务报表中归属于母公司普通股股东权益合计	2014 年 7 月 31 日 3 年	是	是		

数÷年末公司股份总数，下同)情形时(若因除权除息等事项致使上述股票收盘价与发行人上一会计年度未经审计的每股净资产不具有可比性的，上述股票收盘价应做相应调整)，本人将依据法律、法规及公司章程的规定，在不影响发行人上市条件的前提下实施以下具体股价稳定措施：当发行人出现需要采取股价稳定措施的情形时，如(1)回购股票将导致发行人不满足法定上市条件或回购股票议案未获得股东大会批准等导致无法实施股票回购的，且控股股东增持股票不会致使发行人将不满足法定上市条件；或(2)发行人虽实施股票回购计划但仍未满足“公司股票连续3个交易日的收盘价均已高于公司最近一年经审计的每股净资产”之条件，则由本人增持公司股票。在启动股价稳定措施的前提条件满足时，本人将以增持发行人股份的方式稳定股价。本人将在有关股价稳定措施启动条件成就后10个交易日内提出增持发行人股份的方案(包括拟增持股份的数量、价格区间、时间等)，发行人应按照规定披露本人增持股份的计划。在发行人披露本人增持发行人股份计划的30日内，本人将按照方案开始实施增持发行人股份的计划。本人增持发行人股份的价格不高于发行人上一会计年度经审计的每股净资产。但如果发行人披露本人买入计划后30日内其股价已经不能满足启动稳定公司股价措施的条件，本人可不再实施上述买入发行人股份计划。若某一会计年度内发行人股价多次触发上述需采取股价稳定措施条件的(不包括本人实施稳定股价措施期间及自实施完毕当次稳定股价措施并由发行人公告日后开始计算的连续20个交易日股票收盘价仍

			<p>低于上一个会计年度末经审计的每股净资产的情形），本人将继续按照上述稳定股价预案执行。本人在执行前述稳定股价措施时遵循以下原则：（1）单次增持股份金额不低于公司上一个会计年度净利润的 5%，和（2）单一年度增持金额不超过公司上一个会计年度净利润的 15%。超过上述标准的，有关稳定股价措施在当年度不再继续实施。但如下一年度继续出现需启动稳定股价措施的情形时，本人将继续按照上述原则执行稳定股价预案。如发行人在上述需启动股价稳定措施的条件触发后启动了股价稳定措施，本人可选择与发行人同时启动股价稳定措施或在发行人措施实施完毕（以发行人公告的实施完毕日为准）后其股票收盘价仍低于上一个会计年度末经审计的每股净资产时再行启动上述措施。如发行人实施股价稳定措施后其股票收盘价已不再符合需启动股价稳定措施条件的，本人可不再继续实施上述股价稳定措施。本人承诺：在启动股价稳定措施的前提条件满足时，如本人未按照上述预案采取稳定股价的具体措施，本人将在前述事项发生之日起 5 个工作日内停止在发行人处获得股东分红，直至本人按上述预案的规定采取相应的稳定股价措施并实施完毕时为止。</p>					
与首次公开发行相关的承诺	其他	王致勤、宋艳俊夫妇	<p>如发行人及其子公司被要求为其员工补缴或被员工追索应由发行人及其子公司缴纳的社会保险费或住房公积金，或者由此发生诉讼、仲裁及有关行政管理部门的行政处罚，则本人无条件地全额承担该等应当补缴的费用并承担相应的赔偿责任，保证发行人及其子公司不会因此遭受任何损失。王致勤与宋艳俊承担连带责任。若本人</p>	2014 年 2 月 9 日长期	否	是		

2015 年年度报告

			违反上述承诺，则将在违反上述承诺发生之日起 5 个工作日内，停止在发行人处获得股东分红，同时本人持有的发行人股份将不得转让，直至本人按上述承诺采取相应的措施并实施完毕时为止。					
与首次公开发行相关的承诺	解决同业竞争	王致勤、宋艳俊夫妇	<p>本人及本人单独或共同控制的其他企业或经济组织不会在中国境内外直接或间接地以下列形式或其他任何形式从事与维格娜丝时装股份有限公司及其子公司（以下简称“维格娜丝”）主营业务或者主要产品相竞争或构成竞争威胁的业务活动，包括但不限于：（1）从事服装设计、生产、销售及其上、下游业务；（2）投资、收购、兼并以托管、承包、租赁等方式从事服装设计、生产、销售及其上、下游业务；（3）向与维格娜丝存在竞争关系的企业或经济组织在资金、业务及技术等方面提供任何形式的支持或帮助。若维格娜丝将来开拓新的业务领域，维格娜丝享有优先权，本人以及本人单独或共同控制的其他企业或经济组织（不含维格娜丝）将不再发展同类业务。如本承诺被证明是不真实的或未被遵守，本人则向维格娜丝赔偿一切直接和间接损失，同时本人因违反上述声明及承诺所取得的利益归维格娜丝所有。本承诺在王致勤、宋艳俊为维格娜丝实际控制人期间持续有效。自本承诺函出具之日起，本函及本函项下的声明和承诺即为不可撤销。若本人违反上述承诺，则将在违反上述承诺发生之日起 5 个工作日内，停止在发行人处获得股东分红，同时本人持有的发行人股份将不得转让，直至本人按上述承诺采取相应的措施并实施完毕时为止。</p>	2014 年 2 月 9 日长期	否	是		
与再融资相关的承诺								

2015 年年度报告

与股权激励相关的承诺								
其他承诺	股份限售	王致勤	董事长王致勤先生承诺，在增持实施期间及法定期限内不减持所持有的公司股份。	2015年9月14日	否	是		
其他承诺	股份限售	公司董事、监事、高级管理人员	公司董事、监事、高级管理人员均不通过二级市场减持本公司股份，以实际行动切实维护资本市场稳定，保护投资者利益。	2015年7月9日至2016年1月8日	是	是		

(二) 公司资产或项目存在盈利预测，且报告期仍处在盈利预测期间，公司就资产或项目否 达到原盈利预测及其原因作出说明

三、报告期内资金被占用情况及清欠进展情况

适用 不适用

四、董事会对会计师事务所“非标准审计报告”的说明

(一) 董事会、监事会对会计师事务所“非标准审计报告”的说明

适用 不适用

(二) 董事会对会计政策、会计估计或核算方法变更的原因和影响的分析说明

适用 不适用

(三) 董事会对重要前期差错更正的原因及影响的分析说明

适用 不适用

五、聘任、解聘会计师事务所情况

单位：万元 币种：人民币

	现聘任
境内会计师事务所名称	江苏公证天业会计师事务所（特殊普通合伙）
境内会计师事务所报酬	40
境内会计师事务所审计年限	1 年

	名称	报酬
内部控制审计会计师事务所	江苏公证天业会计师事务所（特殊普通合伙）	10
财务顾问		/
保荐人	中信建投证券股份有限公司	

六、面临暂停上市风险的情况

(一) 导致暂停上市的原因以及公司采取的消除暂停上市情形的措施

无

七、破产重整相关事项

适用 不适用

八、重大诉讼、仲裁事项

适用 不适用

九、上市公司及其董事、监事、高级管理人员、控股股东、实际控制人、收购人处罚及整改情况

□适用 √不适用

十、报告期内公司及其控股股东、实际控制人诚信状况的说明

报告期内，公司及控股股东、实际控制人不存在未履行法院生效判决、所负数额较大的债务到期未清偿等情况。

十一、公司股权激励计划、员工持股计划或其他员工激励情况及其影响

□适用 √不适用

十二、重大关联交易

□适用 √不适用

十三、重大合同及其履行情况

(一) 托管、承包、租赁事项

□适用 √不适用

(二) 担保情况

□适用 √不适用

(三) 委托他人进行现金资产管理的情况

1、委托理财情况

√适用 □不适用

单位:元 币种:人民币

受托人	委托理财产品类型	委托理财金额	委托理财起始日期	委托理财终止日期	报酬确定方式	实际收回本金金额	实际获得收益	是否经过法定程序	计提减值准备金额	是否关联交易	是否涉诉	关联关系
交通银行	保本保收益	30,000,000	2015.11.23	2016.4.13	到期一次性支付	30,000,000		是	-	否	否	其他
交通银行	保本保收益	30,000,000	2015.5.25	2015.11.12	到期一次性支付	30,000,000	498,945.21	是	-	否	否	其他
交通银行	保本保收益	10,000,000	2015.10.23	2015.12.28	到期一次性支付	10,000,000	57,821.92	是	-	否	否	其他
招商银行	保本保收益	100,000,000	2015.7.6	2016.1.6	到期一次性支付	100,000,000		是	-	否	否	其他
招商银	保本保收益	50,000,000	2015.10.30	2015.12.30	到期一次性支	50,000,000	267,397.26	是	-	否	否	其他

2015 年年度报告

行					付							
招商银行	保本保收益	30,000,000	2015.7.13	2015.10.20	到期一次性支付	30,000,000	231,698.63	是	-	否	否	其他
招商银行	保本保收益	100,000,000	2015.4.1	2015.6.30	到期一次性支付	100,000,000	1,010,958.9	是	-	否	否	其他
平安银行	保本保收益	50,000,000	2015.12.4	2016.3.3	到期一次性支付	50,000,000		是	-	否	否	其他
平安银行	保本保收益	50,000,000	2015.12.31	2016.3.31	到期一次性支付	50,000,000		是	-	否	否	其他
中信银行	保本保收益	10,000,000	2015.12.4	2016.3.4	到期一次性支付	10,000,000		是	-	否	否	其他
中信银行	保本保收益	10,000,000	2015.10.23	2015.11.27	到期一次性支付	10,000,000	28,287.67	是	-	否	否	其他
苏州银行	保本保收益	20,000,000	2014.12.15	2015.1.16	到期一次性支付	20,000,000	79,835.62	是	-	否	否	其他
浦发银行	保本保收益	30,000,000	2015.9.30	2015.12.30	到期一次性支付	30,000,000	277,500	是	-	否	否	其他
浦发银行	保本保收益	30,210,000	2014.12.24	2015.01.23	到期一次性支付	30,210,000	143,908.57	是	-	否	否	其他
浦发银行	保本保收益	30,349,999.98	2015.01.26	2015.02.25	到期一次性支付	30,349,999.98	129,154.86	是	-	否	否	其他
浦发银行	保本保收益	6,212,000	2015.01.26	2015.04.27	到期一次性支付	6,212,000	84,310.59	是	-	否	否	其他
合计	/	586,771,999.98	/	/	/	586,771,999.98	2,809,819.23	/	/	/	/	/
逾期未收回的本金和收益累计金额(元)						0						
委托理财的情况说明						无						

2、委托贷款情况

适用 不适用

3、其他投资理财及衍生品投资情况

适用 不适用

投资类型	签约方	投资份额	投资期限	产品类型	投资盈亏	是否涉诉
QDII 单一资金信托	QDII 单一资金信托	109167622.35	1 年	股票	-731,442.41	否

其他投资理财及衍生品投资情况的说明

2015 年 1 月 23 日,公司董事会通过决议,公司与华宝信托有限责任公司签订《华宝境外市场投资 2 号系列 20-3 期 QDII 单一资金信托合同》,在一年内累计使用金额不超过人民币 15000 万元的自有资金进行财务投资。截至 2015 年 12 月 31 日合计持有宝国国际(00589.HK)股票 43,641,000 股,持股占其总股本 7.87%。

十四、其他重大事项的说明

适用 不适用

2015 年 7 月 20 日,经第二届董事会第十五次会议审议通过了《关于收购南京云锦研究所股份有限公司 100% 股份的议案》,同意公司以自有资金收购王宝林、王晓晖、张玉英、任璇、张洪宝、朱澈、韩毅芳、郑丽平、张庆、胡宁、王建宁持有的南京云锦研究所股份有限公司 100% 股份,收购总价为 1.35 亿元。公司独立董事出具了相关独立董事意见。(详见《维格娜丝时装股份有限公司关于收购南京云锦研究股份有限公司 100% 股份的公告》,公告编号 2015-041)

十五、积极履行社会责任的工作情况

(一) 社会责任工作情况

公司充分尊重和维护公司股东、顾客、银行及其他债权人、员工等利益相关者的合法权益,创建和谐的企业发展环境,践行社会责任,保障股东特别是中小股东的权益。

公司严格按照《公司章程》、《股东大会议事规则》的规定和要求,规范股东大会的召集、召开、表决程序,通过合法有效的方式,让更多的股东能够参加股东大会,确保股东对公司重大事项的知情权、参与权和表决权;认真履行信息披露义务,秉持公平、公正、公开的原则对待全体投资者;公司一贯奉行稳健诚信的经营策略,高度重视债权人的合法权益;公司长期坚持尊重每一个人,把对员工负责视为自身的责任,通过薪酬体系改革,各种培训,注重对员工职业发展进行规划,成长员工,成就员工;公司坚持坚持自主设计,逐渐形成了“时尚、修身”的设计理念,并对国际流行元素保持紧密跟踪,及时反馈市场信息,确保市场需求与公司产品保持紧密衔接,为顾客提供最优质的产品与服务。公司积极履行社会责任,通过解决残疾人就业、参与“阳光下的关爱”等社会公益活动践行社会责任。未来,公司将继续积极履行社会责任,实现商业利益与社会责任的高度统一。

(二) 属于国家环境保护部门规定的重污染行业的上市公司及其子公司的环保情况说明

无

十六、可转换公司债券情况

适用 不适用

第六节 普通股股份变动及股东情况

一、普通股股本变动情况

(一) 普通股股份变动情况表

1、普通股股份变动情况表

单位：股

	本次变动前		本次变动增减（+，-）					本次变动后	
	数量	比例（%）	发行新股	送股	公积金转股	其他	小计	数量	比例（%）
一、有限售条件股份	110,985,000	75.00				-18,632,600	-18,632,600	92,352,400	62.41
1、国家持股									
2、国有法人持股									
3、其他内资持股	110,985,000	75.00				-18,632,600	-18,632,600	92,352,400	62.41
其中：境内非国有法人持股	9,044,000	6.11				-9,044,000	-9,044,000	0	
境内自然人持股	101,941,000	68.89				-9,588,600	-9,588,600	92,352,400	62.41
4、外资持股									
其中：境外法人持股									
境外自然人持股									
二、无限售条件流通股	36,995,000	25.00				18,632,600	18,632,600	55,627,600	37.59
1、人民币普通股	36,995,000	25.00				18,632,600	18,632,600	55,627,600	37.59
2、境内上市的外资股									
3、境外上市的外资股									
4、其他									
三、普通股股份总数	147,980,000	100.00						147,980,000	100.00

2、普通股股份变动情况说明

公司首次公开发行限售股上市流通日期为 2015 年 12 月 3 日，限售股上市流通数量为 18,632,600 股。（详见公司于 2015 年 11 月 30 日披露的《维格娜丝时装股份有限公司首次公开发行限售股上市流通公告》，公告编号 2015-059）

3、普通股股份变动对最近一年和最近一期每股收益、每股净资产等财务指标的影响（如有）

无

4、公司认为必要或证券监管机构要求披露的其他内容

无

(二) 限售股份变动情况

√适用 □不适用

单位：股

2015 年年度报告

股东名称	年初限售股数	本年解除限售股数	本年增加限售股数	年末限售股数	限售原因	解除限售日期
上海金融发展投资基金(有限合伙)	9,044,000	9,044,000	0	0	首发股票限售	2015年12月3日
周景平	3,584,000	3,584,000	0	0	首发股票限售	2015年12月3日
吴俊乐	1,013,600	1,013,600	0	0	首发股票限售	2015年12月3日
姜之骐	560,000	560,000	0	0	首发股票限售	2015年12月3日
吴新嫒	408,800	408,800	0	0	首发股票限售	2015年12月3日
陈永波	375,200	375,200	0	0	首发股票限售	2015年12月3日
卞春宁	291,200	291,200	0	0	首发股票限售	2015年12月3日
赵军	280,000	280,000	0	0	首发股票限售	2015年12月3日
李莉	263,200	263,200	0	0	首发股票限售	2015年12月3日
施亚平	250,600	250,600	0	0	首发股票限售	2015年12月3日
杨宏松	245,000	245,000	0	0	首发股票限售	2015年12月3日
董志平	238,000	238,000	0	0	首发股票限售	2015年12月3日
洪旦	210,000	210,000	0	0	首发股票限售	2015年12月3日
陈卫东	196,000	196,000	0	0	首发股票限售	2015年12月3日
魏红	184,800	184,800	0	0	首发股票限售	2015年12月3日
刘桂君	182,000	182,000	0	0	首发股票限售	2015年12月3日
于慧艳	134,400	134,400	0	0	首发股票限售	2015年12月3日
胡敬来	114,800	114,800	0	0	首发股票限售	2015年12月3日
臧凝涛	112,000	112,000	0	0	首发股票限售	2015年12月3日
熊文燕	106,400	106,400	0	0	首发股票限售	2015年12月3日
郑杰	105,000	105,000	0	0	首发股票限售	2015年12月3日
章馨若	103,600	103,600	0	0	首发股票限售	2015年12月3日
徐宏梅	100,800	100,800	0	0	首发股票限售	2015年12月3日
孙业	86,800	86,800	0	0	首发股票限售	2015年12月3日
方文	84,000	84,000	0	0	首发股票限售	2015年12月3日
陶蓓蓓	75,600	75,600	0	0	首发股票限售	2015年12月3日
李霞	56,000	56,000	0	0	首发股票限售	2015年12月3日
俞同玉	50,400	50,400	0	0	首发股票限售	2015年12月3日
俞维根	50,400	50,400	0	0	首发股票限售	2015年12月3日
姚莉	44,800	44,800	0	0	首发股票限售	2015年12月3日
叶云	36,400	36,400	0	0	首发股票限售	2015年12月3日
王雪萍	22,400	22,400	0	0	首发股票限售	2015年12月3日
林洁	22,400	22,400	0	0	首发股票限售	2015年12月3日
合计	18,632,600	18,632,600	0	0	/	/

二、证券发行与上市情况

(一) 截至报告期内证券发行情况

单位：股 币种：人民币

股票及其衍生证券的种类	发行日期	发行价格(或利率)	发行数量	上市日期	获准上市交易数量	交易终止日期
普通股股票类						
A股	2014年11月24日	20.02元	36,995,000	2014年12月3日	36,995,000	

截至报告期内证券发行情况的说明(存续期内利率不同的债券,请分别说明):

根据中国证券监督管理委员会于2014年11月6日下发的证监许可[2014]1180号文,维格娜丝时装股份有限公司公开发行3,699.50万股新股,其中网上申购369.9万股,网下申购3,329.6万股。公司股票于2014年12月3日在上海证券交易所挂牌交易,股票代码:603518。

(二) 公司普通股股份总数及股东结构变动及公司资产和负债结构的变动情况

根据中国证券监督管理委员会于 2014 年 11 月 6 日下发的证监许可[2014]1180 号文，维格娜丝时装股份有限公司公开发行 3,699.50 万股新股，公司注册资本增加至 14,798.00 万元。截止报告期末，公司总资产为 1,509,174,650.2 元，净资产为 1,376,431,921.16 元。

三、股东和实际控制人情况**(一) 股东总数**

截止报告期末普通股股东总数(户)	13,661
年度报告披露日前上一月末的普通股股东总数(户)	12,315
截止报告期末表决权恢复的优先股股东总数(户)	0
年度报告披露日前上一月末表决权恢复的优先股股东总数(户)	0

(二) 截止报告期末前十名股东、前十名流通股股东(或无限售条件股东)持股情况表

单位:股

前十名股东持股情况							
股东名称 (全称)	报告期内增减	期末持股数量	比例(%)	持有有限售 条件股份数 量	质押或冻结情况		股东 性质
					股份 状态	数量	
王致勤	616,157	48,328,157	32.66	47,712,000	质押	44,300,000	境内自然 人
宋艳俊	0	37,732,800	25.50	37,732,800	无		境内自然 人
上海金融发展投资 基金(有限合伙)	0	9,044,000	6.11	0	无		境内非国 有法人
周景平	0	3,584,000	2.42	0	无		境内自然 人
宋旭昶	0	3,329,200	2.25	3,329,200	无		境内自然 人
吕慧	0	3,298,400	2.23	3,298,400	无		境内自然 人
吴俊乐	0	1,013,600	0.68	0	质押	500,000	境内自然 人
王宝林	846,417	846,417	0.57	0	无		境内自然 人
中国证券金融股份 有限公司	699,100	699,100	0.47	0	无		国有法人
姜之骐	0	560,000	0.38	0	无		境内自然 人
前十名无限售条件股东持股情况							
股东名称	持有无限售条件 流通股的数量	股份种类及数量					
		种类	数量				
上海金融发展投资基金(有限合伙)	9,044,000	人民币普通股	9,044,000				
周景平	3,584,000	人民币普通股	3,584,000				
吴俊乐	1,013,600	人民币普通股	1,013,600				
王宝林	846,417	人民币普通股	846,417				

中国证券金融股份有限公司	699,100	人民币普通股	699,100
王致勤	616,157	人民币普通股	616,157
姜之骐	560,000	人民币普通股	560,000
张玉英	453,400	人民币普通股	453,400
中国建设银行股份有限公司－摩根士丹利华鑫多因子精选策略混合型证券投资基金	386,100	人民币普通股	386,100
吴淑	373,000	人民币普通股	373,000
上述股东关联关系或一致行动的说明			
表决权恢复的优先股股东及持股数量的说明			

前十名有限售条件股东持股数量及限售条件

单位：股

序号	有限售条件 股东名称	持有的有限 售条件股份 数量	有限售条件股份可上市交 易情况		限售条件
			可上市交易 时间	新增可上市 交易股份数 量	
1	王致勤	47,712,000	2019年12 月3日	0	自发行人股票上市之日起三十六个月内，不转让或者委托他人管理本次发行前本人直接或间接持有的发行人股份，也不由发行人回购该部分股份。所持上述股份在锁定期满后两年内无减持意向。
2	宋艳俊	37,732,800	2019年12 月3日	0	自发行人股票上市之日起三十六个月内，不转让或者委托他人管理本次发行前本人直接或间接持有的发行人股份，也不由发行人回购该部分股份。所持上述股份在锁定期满后两年内无减持意向。
5	宋旭昶	3,329,200	2017年12 月3日	0	自公司股票上市之日起三十六个月内，不转让或者委托他人管理本次发行前本人直接或间接持有的发行人股份，也不由发行人回购该部分股份。
6	吕慧	3,298,400	2017年12 月3日	0	自公司股票上市之日起三十六个月内，不转让或者委托他人管理本次发行前本人直接或间接持有的发行人股份，也不由发行人回购该部分股份。
7	宋子权	280,000	2017年12 月3日	0	自公司股票上市之日起三十六个月内，不转让或者委托他人管理本次发行前本人直接或间接持有的发行人股份，也不由发行人回购该部分股份。
上述股东关联关系或一致行动的说明	王致勤与宋艳俊是夫妻关系，宋旭昶与吕慧为夫妻关系，宋旭昶为宋艳俊之弟，宋子权是宋艳俊之叔。				

四、控股股东及实际控制人情况

(一) 控股股东情况

1 自然人

姓名	王致勤、宋艳俊
国籍	中国
是否取得其他国家或地区居留权	否
主要职业及职务	王致勤：2003年3月至2010年3月，任南京劲草时装实业有限公司执行董事兼总经理；2010年3月至今，任本公司董事长兼总经理。 宋艳俊：2003年至2010年3月，任南京劲草时装实业有限公司设计总监；2010年3月至今，任本公司董事、副总经理

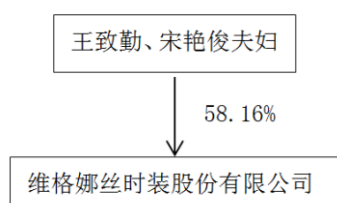
兼设计总监。

2 公司不存在控股股东情况的特别说明

无

3 报告期内控股股东变更情况索引及日期

报告期内控股股东未发生变更。

4 公司与控股股东之间的产权及控制关系的方框图**(二) 实际控制人情况****1 自然人**

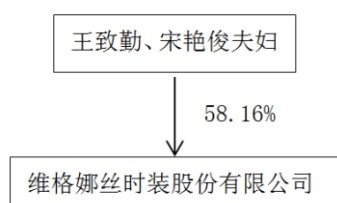
姓名	王致勤、宋艳俊
国籍	中国
是否取得其他国家或地区居留权	否
主要职业及职务	王致勤：2003年3月至2010年3月，任南京劲草时装实业有限公司执行董事兼总经理；2010年3月至今，任本公司董事长兼总经理。宋艳俊：2003年至2010年3月，任南京劲草时装实业有限公司设计总监；2010年3月至今，任本公司董事、副总经理兼设计总监。
过去10年曾控股的境内外上市公司情况	无

2 公司不存在实际控制人情况的特别说明

无

3 报告期内实际控制人变更情况索引及日期

报告期内实际控制人未发生变更。

4 公司与实际控制人之间的产权及控制关系的方框图**5 实际控制人通过信托或其他资产管理方式控制公司**

无

(三) 控股股东及实际控制人其他情况介绍

无

五、其他持股在百分之十以上的法人股东

单位：元 币种：人民币

法人股东名称	单位负责人或法定代表人	成立日期	组织机构代码	注册资本	主要经营业务或管理活动等情况
无					
情况说明					

六、股份限制减持情况说明适用 不适用**第七节 优先股相关情况**适用 不适用

第八节 董事、监事、高级管理人员和员工情况

一、持股变动情况及报酬情况

(一) 现任及报告期内离任董事、监事和高级管理人员持股变动及报酬情况

√适用 □不适用

单位：股

姓名	职务(注)	性别	年龄	任期起始日期	任期终止日期	年初持股数	年末持股数	年度内股份增减变动量	增减变动原因	报告期内从公司获得的税前报酬总额(万元)	是否在公司关联方获取报酬
王致勤	董事长、总经理	男	52	2013年3月18日	2016年3月17日	47,712,000	48,328,157	616,157	二级市场购买	61.69	否
宋艳俊	董事、副总经理	女	52	2013年3月18日	2016年3月17日	37,732,800	37,732,800	0		93.54	否
陶为民	副总经理	男	50	2014年1月18日	2016年3月17日	-	-	-		90.10	否
周景平	副总经理	男	54	2014年1月18日	2016年3月17日	3,584,000	3,584,000	0		74.12	否
姜之骐	离任董事会秘书、离任财务总监	男	38	2014年1月18日	2016年1月29日	560,000	560,000	0		40.55	否
吴俊乐	离任董事	男	45	2013年3月18日	2015年8月20日	1,013,600	1,013,600	0		0	否
吉冬梅	董事	女	43	2013年7月23日	2016年3月17日	-	-	-		0	否
王宝林	董事	男	66	2015年8月26日	2016年3月17日	0	846,417	846,417	二级市场购买	15	否
曹益堂	独立董事	男	40	2013年3月18日	2016年3月17日	-	-	-		4	否
刘向明	独立董事	男	48	2013年3月18日	2016年3月17日	-	-	-		4	否
林雷	独立董事	男	53	2013年3月18日	2016年3月17日	-	-	-		4	否
卞春宁	监事	女	54	2013年3月18日	2016年3月17日	291,200	291,200	0		14.27	否
祁冬君	监事	女	34	2013年3月18日	2016年3月17日	-	-	-		10.71	否
林洁	离任监事	女	44	2015年1月6日	2015年8月20日	22,400	22,400	0		5.04	否
张玉英	监事	女	57	2015年8月26日	2016年3月17日	0	453,400	453,400	二级市场购买	10.09	否
合计	/	/	/	/	/	90,916,000	92,831,974	1,915,974	/	427.11	/

2015 年年度报告

姓名	主要工作经历
王致勤	1986年9月至1992年5月，就职于南京第二钢铁厂；1993年至1995年，个体经商；1996年1月至2003年3月，任南京劲草服饰厂总经理；2003年3月至2010年3月，任南京劲草时装实业有限公司执行董事兼总经理；2010年3月至今，任本公司董事长兼总经理。
宋艳俊	1980年至1994年，就职于南京电力仪表厂；1995年，个体经商；1996年至2003年，任南京劲草服饰厂设计总监；2003年至2010年3月，任南京劲草时装实业有限公司设计总监；2010年3月至今，任本公司董事、副总经理兼设计总监。
陶为民	1986年9月至2009年6月，就职于南京三五二一特种装备有限公司，历任技术员、厂长助理、厂长、董事长；2009年7月至2013年2月，任际华集团股份有限公司副总经理；2013年3月入职本公司，2014年1月至今，任本公司副总经理。
周景平	1994年至2002年，任南京永丰房地产开发有限公司主任、经理；2002年至2009年12月，任南京永丰医用工程实业有限公司经理；2010年至今，任本公司商务中心总监；2014年1月至今，任本公司副总经理兼商务中心总监。
姜之骐	2002年6月至2003年3月，任南京劲草服饰厂财务部经理；2003年3月至2010年3月，任南京劲草时装实业有限公司财务部经理；2010年3月2016年1月29日，任本公司财务总监兼董事会秘书。因个人原因现已离职。
吴俊乐	2003年至2010年，任南京书城图书有限公司董事长，江苏新华大众书局连锁管理有限公司总经理，南京复信文化传播有限公司董事长，江苏大众书局图书连锁有限公司董事总经理，江苏鸿国文化产业集团有限公司董事、执行总裁。原任本公司董事，因个人原因已离职。
王宝林	文博系列研究员、高级工艺美术师、高级经济师、南师大社发院硕士研究生兼职导师；是云锦成功申报人类非物质文化遗产的发起者和组织者。现任南京云锦研究所有限公司总经理、法人代表。自2015年9月18日至今，担任本公司董事。
吉冬梅	1999年至2001年，任东方国际创业股份有限公司投资发展部项目经理；2001年至2002年任海通证券股份有限公司投资银行部项目经理；2002年至2004年，任海通证券股份有限公司国际业务部高级经理；2004年至2013年，任海富产业投资基金管理有限公司投资副总裁、董事总经理；2013年至今，任金浦产业投资基金管理有限公司董事总经理。现任本公司董事、金浦产业投资基金管理有限公司董事总经理、上海金浦医疗健康股权投资基金管理有限公司总裁及董事、上海金沙河股权投资企业（有限合伙）执行事务合伙人委派代表、上海五饼二鱼投资管理中心（有限合伙）执行事务合伙人委派代表、上海五饼二鱼投资有限公司法定代表人及执行董事、苏州长风药业有限公司董事、Virogin Biotech Limited 董事、Neural Analytics Inc. 董事。
曹益堂	2004年3月至2007年5月，任美特斯邦威服饰集团战略发展部部长、投资者关系部部长；2007年5月至2009年8月，德邦证券有限公司直接投资部负责人；2009年8月至2010年3月，任九牧王服饰有限公司战略管理中心总监；2010年3月至2011年9月，任浙江利豪家具有限公司总经理；2011年10月至今，任上海金石源和荟股权投资管理合伙企业（有限合伙）有限合伙人；2012年9月至2013年3月，任上海力鼎投资管理有限公司投资总监。现任本公司独立董事、上海金石源和荟股权投资管理合伙企业（有限合伙）合伙人、上海艺唐投资咨询有限公司监事。
刘向明	1989年8月至1994年11月，任江苏律师事务所律师；1994年12月至2000年5月，任江苏泰和律师事务所合伙人；2000年6月至今，任江苏金鼎英杰律师事务所合伙人。现任本公司独立董事、国浩律师（南京）事务所合伙人、江苏亿通高科技股份有限公司独立董事。
林雷	2000年至今，任江苏苏亚金诚会计师事务所（特殊普通合伙）副主任会计师。现任本公司独立董事、江苏苏亚金诚会计师事务所（特殊普通合伙）副主任会计师、江苏三六五网络股份有限公司独立董事、无锡农村商业银行股份有限公司独立董事、南京华东电子信息科技股份有限公司独立董事。
卞春宁	2003年3月至2010年3月，任南京劲草时装实业有限公司采购部经理；2010年3月至2012年6月，任本公司采购部经理；2012年7月至今，任本公司成本业务经理。现任公司监事会主席。

祁冬君	2009年11月至2010年3月，任南京劲草时装实业有限公司总经办职员；2010年3月至今，任本公司总经办职员。现任公司职工监事
林洁	2015年1月至2015年8月担任维格娜丝时装股份有限公司监事，因个人原因现已离职。
张玉英	1979年以来，致力于南京云锦的研究生产及保护工作，对南京云锦及中国少数民族织锦有深厚的造诣。1996年至今任中国织锦陈列馆馆长；2005年至今任南京云锦博物馆馆长。现任南京云锦研究所有限公司董事。自2015年9月18日至今，担任本公司董事。

(二) 董事、监事、高级管理人员报告期内被授予的股权激励情况

适用 不适用

二、现任及报告期内离任董事、监事和高级管理人员的任职情况

(一) 在股东单位任职情况

适用 不适用

(二) 在其他单位任职情况

适用 不适用

任职人员姓名	其他单位名称	在其他单位担任的职务	任期起始日期	任期终止日期
吉冬梅	金浦产业投资基金管理有限公司	董事总经理	2013	
吉冬梅	上海金浦医疗健康股权投资基金管理有限公司	总裁、董事	2015	
吉冬梅	上海金沙河股权投资企业(有限合伙)	执行事务合伙人委派代表	2015	
吉冬梅	上海五饼二鱼投资管理中心(有限合伙)	执行事务合伙人委派代表	2015	
吉冬梅	上海五饼二鱼投资有限公司	法定代表人、执行董事	2015	
吉冬梅	苏州长风药业有限公司	董事	2015	
吉冬梅	Virogin Biotech Limited	董事	2015	
吉冬梅	Neural Analytics Inc.	董事	2015	
曹益堂	上海金石源和荟股权投资管理合伙企业(有限合伙)	有限合伙人	2011	
曹益堂	上海艺唐投资咨询有限公司	监事	2012	
刘向明	国浩律师(南京)事务所	合伙人	2015	
刘向明	江苏亿通科技股份有限公司	独立董事	2010	
林雷	南京华东电子信息科技股份有限公司	独立董事	2015	
林雷	江苏苏亚金诚会计师事务所(特殊普通合伙)	副主任会计师	2000	

林雷	江苏三六五网络股份有限公司	独立董事	2012	
林雷	无锡农村商业银行股份有限公司	独立董事	2011	
在其他单位任职情况的说明				

三、董事、监事、高级管理人员报酬情况

董事、监事、高级管理人员报酬的决策程序	公司独立董事的薪酬是根据股东大会的决议确定。公司董事、监事和高级管理人员的薪酬是由董事会薪酬与考核委员会审核，经董事会审议通过，提交股东大会审议批准后执行。
董事、监事、高级管理人员报酬确定依据	独立董事的薪酬是根据独立董事为公司工作的实际情况确定；其他董事、监事和高级管理人员的薪酬是公司根据制定的薪酬分配制度和经济责任制考核办法确定。
董事、监事和高级管理人员报酬的实际支付情况	详见（一）现任及报告期内离任董事、监事和高级管理人员持股变动及报酬情况。
报告期末全体董事、监事和高级管理人员实际获得的报酬合计	2015 年度实际支付董事、监事和高级管理人员报酬总额 427.11 万元

四、公司董事、监事、高级管理人员变动情况

姓名	担任的职务	变动情形	变动原因
林洁	职工监事	离任	个人原因
吴俊乐	董事	离任	个人原因

五、近三年受证券监管机构处罚的情况说明

适用 不适用

六、母公司和主要子公司的员工情况

(一) 员工情况

母公司在职员工的数量	349
主要子公司在职员工的数量	2,244
在职员工的数量合计	2,593
母公司及主要子公司需承担费用的离退休职工人数	0
专业构成	
专业构成类别	专业构成人数
生产人员	543
销售人员	1,391
技术人员	136
财务人员	33
行政人员	71
设计人员	137
管理及其他人员	282
合计	2,593
教育程度	
教育程度类别	数量(人)
硕士及以上	22
本科	285
大专	354
高中/中专	1,317
高中以下	615
合计	2,593

(二) 薪酬政策

依据国家法律法规和公司的总体薪酬策略，结合行业市场薪酬水平和公司实际支付能力，使员工薪酬具有价值导向和激励性。

1、价值导向

- (1) 通过岗位价值评估，建立合理的宽带薪酬，体现员工所在岗位的不同价值；
- (2) 结合公司战略，将薪酬资源向人力资本倾斜。

2、激励性

- (1) 建立更具弹性的薪酬结构，使弹性薪酬与公司业绩达成以及员工个人绩效结果挂钩，充分发挥薪酬激励性；
- (2) 根据行业薪酬调查结果，使核心骨干薪酬水平在行业中具有一定领先性。

(三) 培训计划

为践行公司“成长员工、成就员工”的企业使命，同时，通过人才培养促进公司战略目标的达成，维格娜丝女装大学主要实施了以下培训计划：

- 1、中高层管理者领导力提升：依据领导力模型，选择其中的“成就团队”和“推动变革”两项，采用721育人理念，通过设立战略项目锻炼来快速提升管理者的领导力；
- 2、关键岗位胜任力提升：针对销售终端店长、地区经理和各业务部门骨干岗位胜任力提升目标，以业绩突破为导向，开展专题培训学习，促进其胜任力提升；
- 3、梯队人才培养：为满足公司战略发展需要，针对关键岗位通过内部人才甄选和外部管培生选拔，实施储备梯队人选的系统化培养。

(四) 劳务外包情况

劳务外包的工时总数	0
劳务外包支付的报酬总额	0

七、其他

无

第九节 公司治理

一、公司治理相关情况说明

报告期内，公司严格按照中国证监会规定及《公司法》、《证券法》、《上市公司治理准则》、《上海证券交易所股票上市规则》等法律法规的要求，不断完善公司法人治理结构，建立健全内部管控制度，完善信息披露管理流程，积极开展投资者关系工作，进一步规范公司运作，提高公司治理水平。

公司治理与中国证监会相关规定的要求是否存在重大差异；如有重大差异，应当说明原因

截至报告期末，公司治理实际情况符合中国证券监督管理委员会、上海证券交易所有关上市公司治理的规范性文件要求。公司治理情况与《公司法》和中国证监会相关规定的要求不存在差异。

二、股东大会情况简介

会议届次	召开日期	决议刊登的指定网站的查询索引	决议刊登的披露日期
2014 年股东大会	2015 年 4 月 28 日	www.sse.com.cn 公告编号 2015-022	2015 年 4 月 29 日
2015 年第一次临时股东大会	2015 年 9 月 18 日	www.sse.com.cn 公告编号 2015-048	2015 年 9 月 21 日
2015 年第二次临时股东大会	2015 年 11 月 16 日	www.sse.com.cn 公告编号 2015-057	2015 年 11 月 17 日

股东大会情况说明

报告期内，公司董事会主持召开了 1 次年度股东大会、2 次临时股东大会，并严格按照《公司法》、《公司章程》和《董事会议事规则》等相关法律法规的规定和要求，本着对全体股东负责的态度，认真履行职责并全面有效、积极稳妥地执行了公司股东大会决议的相关事项。

三、董事履行职责情况

(一) 董事参加董事会和股东大会的情况

董事姓名	是否独立董事	参加董事会情况						参加股东大会情况
		本年应参加董事会次数	亲自出席次数	以通讯方式参加次数	委托出席次数	缺席次数	是否连续两次未亲自参加会议	出席股东大会的次数
王致勤	否	6	6	0	0	0	否	3
宋艳俊	否	6	6	0	0	0	否	3
吉冬梅	否	6	6	0	0	0	否	1
吴俊乐	否	4	4	0	0	0	否	0
王宝林	否	1	1	0	0	0	否	1
刘向明	是	6	6	0	0	0	否	2
林雷	是	6	6	0	0	0	否	2
曹益堂	是	6	6	0	0	0	否	3

连续两次未亲自出席董事会会议的说明

无

年内召开董事会会议次数	6
其中：现场会议次数	6
通讯方式召开会议次数	0
现场结合通讯方式召开会议次数	0

(二) 独立董事对公司有关事项提出异议的情况

独立董事姓名	独立董事提出异议的有关 事项内容	异议的内容	是否被采纳	备注
刘向明	无	无	——	——
林雷	无	无	——	——
曹益堂	无	无	——	——

独立董事对公司有关事项提出异议的说明

无

(三) 其他

无

四、董事会下设专门委员会在报告期内履行职责时所提出的重要意见和建议，存在异议事项的，应当披露具体情况

- 1、董事会审计委员会主要开展的工作有公司 2015 年度财务报告审议、年报编制监督、年审会计师工作监督与评价等。报告期内，公司审计委员未对公司本年度的董事会议案及其他非董事会议案事项提出异议。
- 2、董事会薪酬与考核委员在报告期内严格按照《董事会薪酬与考核委员会实施细则》的要求，对公司 2015 年度高管人员履职情况进行监督、考核，促进公司高管人员积极履职。
- 3、董事会战略委员会在公司长期发展战略制定等重大战略决策研究过程中，提出了重要的建设性意见，提高了公司重大决策的效率。

五、监事会发现公司存在风险的说明

监事会对报告期内的监督事项无异议

六、公司就其与控股股东在业务、人员、资产、机构、财务等方面存在的不能保证独立性、不能保持自主经营能力的情况说明

无

存在同业竞争的，公司相应的解决措施、工作进度及后续工作计划

无

七、报告期内对高级管理人员的考评机制，以及激励机制的建立、实施情况

对高级管理人员实行岗位年薪与完成经营指标的绩效年薪相结合的年度经营目标考核制度，岗位年薪根据不同岗位标准制定并按月考核发放，绩效年薪根据经营者年度绩效考核结果计算并发放。

八、是否披露内部控制自我评价报告

适用 不适用

本公司于年报披露日同时披露《2015 年度内部控制自我评价报告》，全文详见公司在上海证券交易所网站（www.sse.com.cn）披露的公告。

报告期内内部控制存在重大缺陷情况的说明

适用 不适用

九、内部控制审计报告的相关情况说明

无

是否披露内部控制审计报告：是

第十节 公司债券相关情况

适用 不适用

第十一节 财务报告

一、审计报告

√适用 □不适用

审计报告

苏公 W[2015]A723 号

维格娜丝时装股份有限公司全体股东：

我们审计了后附的维格娜丝时装股份有限公司(以下简称维格娜丝)财务报表，包括2015年12月31日的合并及母公司资产负债表，2015年度的合并及母公司利润表、合并及母公司现金流量表、合并及母公司所有者权益变动表，以及财务报表附注。

一、管理层对财务报表的责任

编制和公允列报财务报表是维格娜丝管理层的责任，这种责任包括：(1)按照企业会计准则的规定编制财务报表，并使其实现公允反映；(2)设计、执行和维护必要的内部控制，以使财务报表不存在由于舞弊或错误导致的重大错报。

二、注册会计师的责任

我们的责任是在执行审计工作的基础上对财务报表发表审计意见。我们按照中国注册会计师审计准则的规定执行了审计工作。中国注册会计师审计准则要求我们遵守中国注册会计师职业道德守则，计划和执行审计工作以对财务报表是否不存在重大错报获取合理保证。

审计工作涉及实施审计程序，以获取有关财务报表金额和披露的审计证据。选择的审计程序取决于注册会计师的判断，包括对由于舞弊或错误导致的财务报表重大错报风险的评估。在进行风险评估时，注册会计师考虑与财务报表编制和公允列报相关的内部控制，以设计恰当的审计程序。审计工作还包括评价管理层选用会计政策的恰当性和作出会计估计的合理性，以及评价财务报表的总体列报。

我们相信，我们获取的审计证据是充分、适当的，为发表审计意见提供了基础。

三、审计意见

我们认为，维格娜丝财务报表在所有重大方面按照企业会计准则的规定编制，公允反映了维格娜丝2015年12月31日的合并及母公司财务状况以及2015年度的合并及母公司经营成果和现金流量。

江苏公证天业会计师事务所

中国注册会计师 朱佑敏

(特殊普通合伙)

中国·无锡

中国注册会计师 王震

二〇一六年四月二十七日

二、财务报表

合并资产负债表

2015年12月31日

编制单位：维格娜丝时装股份有限公司

单位：元 币种：人民币

项目	附注	期末余额	期初余额
流动资产：			
货币资金		573,123,081.99	950,913,416.67
结算备付金			
拆出资金			
以公允价值计量且其变动计入当期损益的金融资产		287,125,360.19	
衍生金融资产			
应收票据			
应收账款		61,265,274.46	54,422,429.62
预付款项		10,268,446.58	11,245,015.5
应收保费			
应收分保账款			
应收分保合同准备金			

2015 年年度报告

应收利息			
应收股利			
其他应收款		14,714,397.63	9,850,549.72
买入返售金融资产			
存货		269,828,441.43	203,830,513.11
划分为持有待售的资产			
一年内到期的非流动资产			
其他流动资产		66,211,704.3	22,544,201.33
流动资产合计		1,282,536,706.58	1,252,806,125.95
非流动资产：			
发放贷款和垫款			
可供出售金融资产			
持有至到期投资			
长期应收款			
长期股权投资			
投资性房地产			
固定资产		104,767,993.78	32,070,161.27
在建工程		4,636,174.22	5,089,232.93
工程物资		1,082,354.09	
固定资产清理		41,849.44	
生产性生物资产			
油气资产			
无形资产		28,164,605.54	11,860,806.89
开发支出			
商誉		32,077,277.59	
长期待摊费用		30,876,548.98	49,419,410.5
递延所得税资产		23,362,064.56	21,696,503.54
其他非流动资产		1,629,075.42	812,908
非流动资产合计		226,637,943.62	120,949,023.13
资产总计		1,509,174,650.20	1,373,755,149.08
流动负债：			
短期借款		27,565,000	
向中央银行借款			
吸收存款及同业存放			
拆入资金			
以公允价值计量且其变动计入当期损益的金融负债			
衍生金融负债			
应付票据			
应付账款		33,163,854.72	32,254,140.82
预收款项		5,032,331.36	1,191,674.15
卖出回购金融资产款			
应付手续费及佣金		556,388.6	
应付职工薪酬		17,520,060.54	20,218,744.17
应交税费		20,026,301.11	21,027,234.03
应付利息		17,610.97	
应付股利			
其他应付款		9,648,677.5	12,523,532.62
应付分保账款			

保险合同准备金			
代理买卖证券款			
代理承销证券款			
划分为持有待售的负债			
一年内到期的非流动负债			68,629.12
其他流动负债			
流动负债合计		113,530,224.8	87,283,954.91
非流动负债：			
长期借款			
应付债券			
其中：优先股			
永续债			
长期应付款			
长期应付职工薪酬		860,524	
专项应付款			
预计负债			
递延收益		1,499,999.98	
递延所得税负债		16,851,980.26	
其他非流动负债			
非流动负债合计		19,212,504.24	
负债合计		132,742,729.04	87,283,954.91
所有者权益			
股本		147,980,000	147,980,000
其他权益工具			
其中：优先股			
永续债			
资本公积		740,532,013.17	740,532,013.17
减：库存股			
其他综合收益		-117,836.82	-91,811.89
专项储备			
盈余公积		53,733,246.46	48,596,945.47
一般风险准备			
未分配利润		434,233,849.76	349,454,047.42
归属于母公司所有者权益合计		1,376,361,272.57	1,286,471,194.17
少数股东权益		70,648.59	
所有者权益合计		1,376,431,921.16	1,286,471,194.17
负债和所有者权益总计		1,509,174,650.20	1,373,755,149.08

法定代表人：王致勤

主管会计工作负责人：陶为民

会计机构负责人：陶为民

母公司资产负债表

2015年12月31日

编制单位：维格娜丝时装股份有限公司

单位：元 币种：人民币

项目	附注	期末余额	期初余额
流动资产：			
货币资金		410,603,009.01	907,223,393.52
以公允价值计量且其变动计入当期损益的金融资产		180,000,000	

2015 年年度报告

衍生金融资产			
应收票据			
应收账款		87,943,069.65	131,680,917.29
预付款项		5,894,024.66	8,715,617.78
应收利息			
应收股利			
其他应收款		25,689,976.14	1,227,601.93
存货		280,992,093.85	252,721,143.83
划分为持有待售的资产			
一年内到期的非流动资产			
其他流动资产		66,211,704.3	20,000,000
流动资产合计		1,057,333,877.61	1,321,568,674.35
非流动资产：			
可供出售金融资产		108,436,179.94	
持有至到期投资			
长期应收款			
长期股权投资		184,950,638.61	51,143,438.61
投资性房地产			
固定资产		3,700,586.76	4,953,737.39
在建工程		1,663,655.13	
工程物资		389,066.78	
固定资产清理		11,501.88	
生产性生物资产			
油气资产			
无形资产		5,024,253.13	4,940,463.41
开发支出			
商誉			
长期待摊费用		926,178.28	2,001,254.33
递延所得税资产		1,760,143.99	771,618.26
其他非流动资产		1,629,075.42	
非流动资产合计		308,491,279.92	63,810,512
资产总计		1,365,825,157.53	1,385,379,186.35
流动负债：			
短期借款		27,565,000	
以公允价值计量且其变动计入当期损益的金融负债			
衍生金融负债			
应付票据			
应付账款		41,788,342.35	106,360,499.37
预收款项			46,577.95
应付职工薪酬		2,353,679.56	2,298,347.55
应交税费		1,312,182.26	13,242,237.62
应付利息		17,610.97	
应付股利			
其他应付款		2,326,122.03	1,586,731.55
划分为持有待售的负债			
一年内到期的非流动负债			
其他流动负债			
流动负债合计		75,362,937.17	123,534,394.04

非流动负债：			
长期借款			
应付债券			
其中：优先股			
永续债			
长期应付款			
长期应付职工薪酬			
专项应付款			
预计负债			
递延收益			
递延所得税负债			
其他非流动负债			
非流动负债合计			
负债合计		75,362,937.17	123,534,394.04
所有者权益：			
股本		147,980,000	147,980,000
其他权益工具			
其中：优先股			
永续债			
资本公积		740,731,480.65	740,731,480.65
减：库存股			
其他综合收益		-548,581.81	
专项储备			
盈余公积		53,733,246.46	48,596,945.47
未分配利润		348,566,075.06	324,536,366.19
所有者权益合计		1,290,462,220.36	1,261,844,792.31
负债和所有者权益总计		1,365,825,157.53	1,385,379,186.35

法定代表人：王致勤

主管会计工作负责人：陶为民

会计机构负责人：陶为民

合并利润表

2015 年 1—12 月

单位：元 币种：人民币

项目	附注	本期发生额	上期发生额
一、营业总收入		824,351,844.37	847,178,472.23
其中：营业收入		824,351,844.37	847,178,472.23
利息收入			
已赚保费			
手续费及佣金收入			
二、营业总成本		695,917,826.02	668,307,839.02
其中：营业成本		244,579,327.95	245,290,387.02
利息支出			
手续费及佣金支出			
退保金			
赔付支出净额			
提取保险合同准备金净额			
保单红利支出			
分保费用			

2015 年年度报告

营业税金及附加		10,187,792.02	10,589,594.49
销售费用		356,318,862.13	344,608,646.71
管理费用		94,875,915.98	71,835,826.23
财务费用		-15,814,273.61	-4,071,582.96
资产减值损失		5,770,201.55	54,967.53
加：公允价值变动收益（损失以“-”号填列）		1,642,190.05	
投资收益（损失以“-”号填列）		432,036.96	
其中：对联营企业和合营企业的投资收益			
汇兑收益（损失以“-”号填列）			
三、营业利润（亏损以“-”号填列）		130,508,245.36	178,870,633.21
加：营业外收入		20,691,739	11,675,392.26
其中：非流动资产处置利得		40,017.45	106,381.1
减：营业外支出		349,932.36	137,973.73
其中：非流动资产处置损失		204,625.81	22,395.08
四、利润总额（亏损总额以“-”号填列）		150,850,052.00	190,408,051.74
减：所得税费用		38,745,850.25	52,130,174.22
五、净利润（净亏损以“-”号填列）		112,104,201.75	138,277,877.52
归属于母公司所有者的净利润		112,113,103.33	138,277,877.52
少数股东损益		-8,901.58	
六、其他综合收益的税后净额		-26,024.93	-79,139.51
归属母公司所有者的其他综合收益的税后净额		-26,024.93	-79,139.51
（一）以后不能重分类进损益的其他综合收益			
1. 重新计量设定受益计划净负债或净资产的变动			
2. 权益法下在被投资单位不能重分类进损益的其他综合收益中享有的份额			
（二）以后将重分类进损益的其他综合收益		-26,024.93	-79,139.51
1. 权益法下在被投资单位以后将重分类进损益的其他综合收益中享有的份额			
2. 可供出售金融资产公允价值变动损益			
3. 持有至到期投资重分类为可供出售金融资产损益			
4. 现金流量套期损益的有效部分			
5. 外币财务报表折算差额		-26,024.93	-79,139.51
6. 其他			
归属于少数股东的其他综合收益的税后净额			
七、综合收益总额		112,078,176.82	138,198,738.01
归属于母公司所有者的综合收益总额		112,087,078.40	138,198,738.01
归属于少数股东的综合收益总额		-8,901.58	
八、每股收益：			
（一）基本每股收益(元/股)		0.76	1.21
（二）稀释每股收益(元/股)		0.76	1.21

本期发生同一控制下企业合并的，被合并方在合并前实现的净利润为：0 元，上期被合并方实现的净利润为：0 元。
 法定代表人：王致勤 主管会计工作负责人：陶为民 会计机构负责人：陶为民

母公司利润表
2015 年 1—12 月

单位:元 币种:人民币

项目	附注	本期发生额	上期发生额
一、营业收入		457,603,898.27	528,542,847.31
减:营业成本		307,347,374.41	291,531,413.24
营业税金及附加		2,434,432.47	3,144,467.89
销售费用		41,577,499.68	17,022,095.06
管理费用		55,080,683.47	44,408,679.88
财务费用		-15,529,241.67	-3,640,393.45
资产减值损失		4,415,460.50	-1,946,071.76
加:公允价值变动收益(损失以“-”号填列)			
投资收益(损失以“-”号填列)		2,520,298.68	
其中:对联营企业和合营企业的投资收益			
二、营业利润(亏损以“-”号填列)		64,797,988.09	178,022,656.45
加:营业外收入		4,546,335.91	5,076,629.19
其中:非流动资产处置利得		9,637.23	73,400.61
减:营业外支出		283,916.41	128,017.17
其中:非流动资产处置损失		168,010.53	20,886.58
三、利润总额(亏损总额以“-”号填列)		69,060,407.59	182,971,268.47
减:所得税费用		17,697,397.73	46,745,233.99
四、净利润(净亏损以“-”号填列)		51,363,009.86	136,226,034.48
五、其他综合收益的税后净额		-548,581.81	
(一)以后不能重分类进损益的其他综合收益			
1.重新计量设定受益计划净负债或净资产的变动			
2.权益法下在被投资单位不能重分类进损益的其他综合收益中享有的份额			
(二)以后将重分类进损益的其他综合收益		-548,581.81	
1.权益法下在被投资单位以后将重分类进损益的其他综合收益中享有的份额			
2.可供出售金融资产公允价值变动损益		-548,581.81	
3.持有至到期投资重分类为可供出售金融资产损益			
4.现金流量套期损益的有效部分			
5.外币财务报表折算差额			
6.其他			
六、综合收益总额		50,814,428.05	136,226,034.48
七、每股收益:			
(一)基本每股收益(元/股)		0.35	1.19
(二)稀释每股收益(元/股)		0.35	1.19

法定代表人:王致勤

主管会计工作负责人:陶为民

会计机构负责人:陶为民

合并现金流量表

2015 年 1—12 月

单位：元 币种：人民币

项目	附注	本期发生额	上期发生额
一、经营活动产生的现金流量：			
销售商品、提供劳务收到的现金		965,877,695.26	967,965,155.47
客户存款和同业存放款项净增加额			
向中央银行借款净增加额			
向其他金融机构拆入资金净增加额			
收到原保险合同保费取得的现金			
收到再保险业务现金净额			
保户储金及投资款净增加额			
处置以公允价值计量且其变动计入当期损益的金融资产净增加额			
收取利息、手续费及佣金的现金			
拆入资金净增加额			
回购业务资金净增加额			
收到的税费返还		2,202,609.91	
收到其他与经营活动有关的现金		38,703,709.78	17,852,570.33
经营活动现金流入小计		1,006,784,014.95	985,817,725.8
购买商品、接受劳务支付的现金		281,931,252.77	286,553,179.96
客户贷款及垫款净增加额			
存放中央银行和同业款项净增加额			
支付原保险合同赔付款项的现金			
支付利息、手续费及佣金的现金			
支付保单红利的现金			
支付给职工以及为职工支付的现金		268,667,898.61	256,053,557.04
支付的各项税费		153,518,418.32	170,763,407.55
支付其他与经营活动有关的现金		188,092,252.17	163,091,126.66
经营活动现金流出小计		892,209,821.87	876,461,271.21
经营活动产生的现金流量净额		114,574,193.08	109,356,454.59
二、投资活动产生的现金流量：			
收回投资收到的现金		282,213,259.49	
取得投资收益收到的现金		2,809,819.23	
处置固定资产、无形资产和其他长期资产收回的现金净额		68,799.12	172,771.19
处置子公司及其他营业单位收到的现金净额			
收到其他与投资活动有关的现金			
投资活动现金流入小计		285,091,877.84	172,771.19
购建固定资产、无形资产和其他长期资产支付的现金		24,841,355.3	75,082,031.72
投资支付的现金		609,167,622.35	
质押贷款净增加额			
取得子公司及其他营业单位支付的现金净额		119,881,165.33	
支付其他与投资活动有关的现金		350,200.95	20,000,000
投资活动现金流出小计		754,240,343.93	95,082,031.72
投资活动产生的现金流量净额		-469,148,466.09	-94,909,260.53
三、筹资活动产生的现金流量：			

吸收投资收到的现金			670,409,900
其中：子公司吸收少数股东投资收到的现金			
取得借款收到的现金		55,830,000	
发行债券收到的现金			
收到其他与筹资活动有关的现金			
筹资活动现金流入小计		55,830,000	670,409,900
偿还债务支付的现金		55,265,000	
分配股利、利润或偿付利息支付的现金		22,807,597.87	22,197,000
其中：子公司支付给少数股东的股利、利润			
支付其他与筹资活动有关的现金		673,021.81	9,619,651.08
筹资活动现金流出小计		78,745,619.68	31,816,651.08
筹资活动产生的现金流量净额		-22,915,619.68	638,593,248.92
四、汇率变动对现金及现金等价物的影响		-355,571.99	64,791.89
五、现金及现金等价物净增加额		-377,845,464.68	653,105,234.87
加：期初现金及现金等价物余额		950,913,416.67	297,808,181.8
六、期末现金及现金等价物余额		573,067,951.99	950,913,416.67

法定代表人：王致勤

主管会计工作负责人：陶为民

会计机构负责人：陶为民

母公司现金流量表

2015 年 1—12 月

单位：元 币种：人民币

项目	附注	本期发生额	上期发生额
一、经营活动产生的现金流量：			
销售商品、提供劳务收到的现金		580,233,748.97	522,493,717.62
收到的税费返还			
收到其他与经营活动有关的现金		21,360,048.29	10,841,710.08
经营活动现金流入小计		601,593,797.26	533,335,427.7
购买商品、接受劳务支付的现金		456,147,521.77	360,886,029.09
支付给职工以及为职工支付的现金		39,687,668.17	35,651,808.94
支付的各项税费		56,408,874.7	64,344,316.15
支付其他与经营活动有关的现金		83,576,086.69	31,725,006.51
经营活动现金流出小计		635,820,151.33	492,607,160.69
经营活动产生的现金流量净额		-34,226,354.07	40,728,267.01
二、投资活动产生的现金流量：			
收回投资收到的现金		240,000,000	
取得投资收益收到的现金		2,520,298.68	
处置固定资产、无形资产和其他长期资产收回的现金净额		27,029.42	127,946.4
处置子公司及其他营业单位收到的现金净额			
收到其他与投资活动有关的现金			
投资活动现金流入小计		242,547,328.1	127,946.4
购建固定资产、无形资产和其他长期资产支付的现金		4,842,632.31	2,463,882.4
投资支付的现金		704,167,622.35	
取得子公司及其他营业单位支付的现金净			

2015 年年度报告

额			
支付其他与投资活动有关的现金			20,000,000
投资活动现金流出小计		709,010,254.66	22,463,882.4
投资活动产生的现金流量净额		-466,462,926.56	-22,335,936
三、筹资活动产生的现金流量：			
吸收投资收到的现金			670,409,900
取得借款收到的现金		55,830,000	
收到其他与筹资活动有关的现金			
筹资活动现金流入小计		55,830,000	670,409,900
偿还债务支付的现金		28,265,000	
分配股利、利润或偿付利息支付的现金		22,545,697.89	22,197,000
支付其他与筹资活动有关的现金		600,000	9,526,900
筹资活动现金流出小计		51,410,697.89	31,723,900
筹资活动产生的现金流量净额		4,419,302.11	638,686,000
四、汇率变动对现金及现金等价物的影响		-350,405.99	69,804.61
五、现金及现金等价物净增加额		-496,620,384.51	657,148,135.62
加：期初现金及现金等价物余额		907,223,393.52	250,075,257.9
六、期末现金及现金等价物余额		410,603,009.01	907,223,393.52

法定代表人：王致勤

主管会计工作负责人：陶为民

会计机构负责人：陶为民

合并所有者权益变动表
2015 年 1—12 月

单位:元 币种:人民币

项目	本期											少数股东权益	所有者权益合计
	归属于母公司所有者权益												
	股本	其他权益工具			资本公积	减:库存股	其他综合收益	专项储备	盈余公积	一般风险准备	未分配利润		
	优先股	永续债	其他										
一、上年期末余额	147,980,000				740,532,013.17		-91,811.89		48,596,945.47		349,454,047.42		1,286,471,194.17
加:会计政策变更													
前期差错更正													
同一控制下企业合并													
其他													
二、本年期初余额	147,980,000				740,532,013.17		-91,811.89		48,596,945.47		349,454,047.42		1,286,471,194.17
三、本期增减变动金额(减少以“-”号填列)							-26,024.93		5,136,300.99		84,779,802.34	70,648.59	89,960,726.99
(一)综合收益总额							-26,024.93				112,113,103.33	-8,901.58	112,078,176.82
(二)所有者投入和减少资本												79,550.17	79,550.17
1.股东投入的普通股													
2.其他权益工具持有者投入资本													
3.股份支付计入所有者权益的金额													
4.其他												79,550.17	79,550.17
(三)利润分配									5,136,300.99		-27,333,300.99		-22,197,000
1.提取盈余公积									5,136,300.99		-5,136,300.99		
2.提取一般风险准备													
3.对所有者(或股东)的分配											-22,197,000		-22,197,000
4.其他													
(四)所有者权益内													

2015 年年度报告

部结转													
1. 资本公积转增资本 (或股本)													
2. 盈余公积转增资本 (或股本)													
3. 盈余公积弥补亏损													
4. 其他													
(五) 专项储备													
1. 本期提取													
2. 本期使用													
(六) 其他													
四、本期期末余额	147,980,000				740,532,013.17		-117,836.82		53,733,246.46		434,233,849.76	70,648.59	1,376,431,921.16

项目	上期												
	归属于母公司所有者权益										少数股东权益	所有者权益合计	
	股本	其他权益工具			资本公积	减：库存股	其他综合收益	专项储备	盈余公积	一般风险准备			未分配利润
优先股		永续债	其他										
一、上年期末余额	110,985,000				118,244,013.17		-12,672.38		34,974,342.02		246,995,773.35		511,186,456.16
加：会计政策变更													
前期差错更正													
同一控制下企业合并													
其他													
二、本年期初余额	110,985,000				118,244,013.17		-12,672.38		34,974,342.02		246,995,773.35		511,186,456.16
三、本期增减变动金额 (减少以“-”号填列)	36,995,000				622,288,000		-79,139.51		13,622,603.45		102,458,274.07		775,284,738.01
(一) 综合收益总额							-79,139.51				138,277,877.52		138,198,738.01
(二) 所有者投入和减少资本	36,995,000				622,288,000								659,283,000
1. 股东投入的普通股	36,995,000				622,288,000								659,283,000
2. 其他权益工具持有者投入资本													
3. 股份支付计入所有													

2015 年年度报告

者权益的金额												
4. 其他												
(三) 利润分配								13,622,603.45	-35,819,603.45			-22,197,000
1. 提取盈余公积								13,622,603.45	-13,622,603.45			
2. 提取一般风险准备												
3. 对所有者(或股东)的分配										-22,197,000		-22,197,000
4. 其他												
(四) 所有者权益内部结转												
1. 资本公积转增资本(或股本)												
2. 盈余公积转增资本(或股本)												
3. 盈余公积弥补亏损												
4. 其他												
(五) 专项储备												
1. 本期提取												
2. 本期使用												
(六) 其他												
四、本期期末余额	147,980,000				740,532,013.17		-91,811.89	48,596,945.47		349,454,047.42		1,286,471,194.17

法定代表人：王致勤

主管会计工作负责人：陶为民

会计机构负责人：陶为民

母公司所有者权益变动表

2015 年 1—12 月

单位：元 币种：人民币

项目	本期										
	股本	其他权益工具			资本公积	减：库存股	其他综合收益	专项储备	盈余公积	未分配利润	所有者权益合计
		优先股	永续债	其他							
一、上年期末余额	147,980,000				740,731,480.65				48,596,945.47	324,536,366.19	1,261,844,792.31
加：会计政策变更											
前期差错更正											
其他											
二、本年期初余额	147,980,000				740,731,480.65				48,596,945.47	324,536,366.19	1,261,844,792.31

2015 年年度报告

三、本期增减变动金额（减少以“-”号填列）							-548,581.81		5,136,300.99	24,029,708.87	28,617,428.05
（一）综合收益总额							-548,581.81			51,363,009.86	50,814,428.05
（二）所有者投入和减少资本											
1. 股东投入的普通股											
2. 其他权益工具持有者投入资本											
3. 股份支付计入所有者权益的金额											
4. 其他											
（三）利润分配									5,136,300.99	-27,333,300.99	-22,197,000
1. 提取盈余公积									5,136,300.99	-5,136,300.99	
2. 对所有者（或股东）的分配										-22,197,000	-22,197,000
3. 其他											
（四）所有者权益内部结转											
1. 资本公积转增资本（或股本）											
2. 盈余公积转增资本（或股本）											
3. 盈余公积弥补亏损											
4. 其他											
（五）专项储备											
1. 本期提取											
2. 本期使用											
（六）其他											
四、本期期末余额	147,980,000				740,731,480.65		-548,581.81		53,733,246.46	348,566,075.06	1,290,462,220.36

项目	上期										
	股本	其他权益工具			资本公积	减：库存股	其他综合收益	专项储备	盈余公积	未分配利润	所有者权益合计
		优先股	永续债	其他							
一、上年期末余额	110,985,000				118,443,480.65				34,974,342.02	224,129,935.16	488,532,757.83

2015 年年度报告

加：会计政策变更										
前期差错更正										
其他										
二、本年期初余额	110,985,000			118,443,480.65			34,974,342.02	224,129,935.16	488,532,757.83	
三、本期增减变动金额（减少以“-”号填列）	36,995,000			622,288,000			13,622,603.45	100,406,431.03	773,312,034.48	
（一）综合收益总额								136,226,034.48	136,226,034.48	
（二）所有者投入和减少资本	36,995,000			622,288,000					659,283,000	
1. 股东投入的普通股	36,995,000			622,288,000					659,283,000	
2. 其他权益工具持有者投入资本										
3. 股份支付计入所有者权益的金额										
4. 其他										
（三）利润分配							13,622,603.45	-35,819,603.45	-22,197,000	
1. 提取盈余公积							13,622,603.45	-13,622,603.45		
2. 对所有者（或股东）的分配								-22,197,000	-22,197,000	
3. 其他										
（四）所有者权益内部结转										
1. 资本公积转增资本（或股本）										
2. 盈余公积转增资本（或股本）										
3. 盈余公积弥补亏损										
4. 其他										
（五）专项储备										
1. 本期提取										
2. 本期使用										
（六）其他										
四、本期期末余额	147,980,000			740,731,480.65			48,596,945.47	324,536,366.19	1,261,844,792.31	

法定代表人：王致勤

主管会计工作负责人：陶为民

会计机构负责人：陶为民

三、公司基本情况

1. 公司概况

维格娜丝时装股份有限公司(以下简称“本公司”或“公司”)系由南京劲草时装实业有限公司整体变更设立的股份有限公司,公司成立于2003年3月14日,成立时注册资本为人民币200.00万元,其中:南京劲草服饰厂出资23.00万元,占注册资本11.50%,王致勤出资120.00万元,占注册资本60%,宋艳俊出资57.00万元,占注册资本28.50%。2003年12月1日,南京劲草服饰厂将出资23.00万元转让给股东王致勤。期后公司经过多次增资,至2009年12月31日止,公司注册资本为人民币为3,600.00万元。

2010年2月21日公司股东会决议,以2009年12月31日为基准日整体变更为股份有限公司,各发起人以整体变更基准日经审计的净资产10,687.70万元折合股本7,200.00万股,每股面值1元,注册资本7,200万元,溢价部分列入资本公积。整体变更设立的股份有限公司取得了南京市工商行政管理局颁发的注册号为320103000032383的《企业法人营业执照》,公司注册地址:南京市秦淮区中山南路1号60层,法定代表人王致勤。

2011年11月28日公司股东大会审议通过增资方案,由上海金融发展投资基金(有限合伙)和公司部分员工共同以货币资金向公司增资727.50万股,每股面值1元,每股增资价格15.48元,增资完成后公司注册资本增加到7,927.50万元。

2011年12月9日公司股东大会审议通过资本公积转增股本方案,以总股本7,927.50万股为基数,按照每10股转增4股以资本公积合计转增股本3,171.00万股,增资完成后公司注册资本增加到11,098.50万元。

2014年11月6日,经中国证券监督管理委员会《关于核准维格娜丝时装股份有限公司首次公开发行股票批复》(证监许可[2014]1180号)核准,公司于2014年11月27日公开发行人民币普通股(A股)36,995,000股,每股发行价格人民币20.02元,募集资金总额人民币740,639,900元,扣除发行费用人民币81,356,900元,实际募集资金净额为人民币659,283,000元,其中:新增注册资本人民币36,995,000元,资本公积人民币622,288,000元。公开发行后公司注册资本变更为人民币147,980,000元,股份总数为147,980,000股(每股面值1元)。

公司的经营范围为:服装、服饰设计、制作、销售;时装面料、辅料设计、销售;鞋帽、箱包、皮革制品、仿皮革及仿皮毛制品、首饰与配饰的设计、开发与销售;自营和代理各类商品及技术的进出口业务(国家限定企业经营或禁止进出口的商品和技术除外)。

公司下设证券部、审计部、总经办、研发设计中心、商务中心、销售管理中心、人力资源管理中心、财务管理中心、商品管理中心、技术管理中心、生产管理中心。

2. 合并财务报表范围

控股子公司名称	注册资本	持股比例	是否合并		备注
			2015年度	2014年度	
南京弘景时装实业有限公司	3617.051555万元	100%	是	是	
上海维格娜丝时装有限公司	1000万元	100%	是	是	
维格娜丝韩国有限公司	1亿韩元(实收资本)	100%	是	是	该公司为本公司境外设立的子公司,成立日期2012年10月5日
江苏维格娜丝时装有限公司	500万元	100%	是	是	
上海赫为时装有限公司	2000万元	100%	是	是	该子公司尚未实际缴纳注册资本
维格娜丝香港有限公司	2000万港元	100%	是	—	该公司成立于2015年4月8日,尚未实际缴纳注册资本
南京云锦研究所有限公司	5000万元	100%	是	—	本公司2015年8月购买其100%股权
南京云锦研究院	100万元	100%	是	—	南京云锦研究所有限公司子公司
南京吉锦瑞贸易有限公司	20万元	100%	是	—	南京云锦研究所有限公司子公司,已注销
南京吉祥云锦营销有限公司	100万元	55%	是	—	南京云锦研究所有限公司子公司
南京云锦国际旅行社有限公司	30万元	100%	是	—	南京云锦研究所有限公司子公司
南京御祥云锦文化产业有限公司	1000万元	100%	是	—	南京云锦研究所有限公司子公司
南京云锦时尚文化产业有限公司	460万元	100%	是	—	南京云锦研究所有限公司子公司,已注销
南京云锦织造有限公司	100万元	100%	是	—	南京云锦研究所有限公司子公司,已注销

除上表外，合并财务报表范围还包括公司为委托人、受益人且以自有资金参与、并满足 2014 年新修订企业会计准则规定“控制”定义的结构化主体（信托投资产品）。详见附注六、合并范围的变更及附注七、在其他主体中的权益。

四、财务报表的编制基础

1. 编制基础

本公司财务报表以持续经营假设为基础，根据实际发生的交易和事项，按照财政部发布的《企业会计准则——基本准则》、于 2006 年 2 月 15 日及其后颁布和修订的 41 项具体会计准则、企业会计准则应用指南、企业会计准则解释及其他相关规定（以下合称“企业会计准则”），以及中国证券监督管理委员会《公开发行证券的公司信息披露编报规则第 15 号——财务报告的一般规定》（2014 年修订）的披露规定编制。根据企业会计准则的相关规定，本公司会计核算以权责发生制为基础。除某些金融工具外，本财务报表均以历史成本为计量基础。资产如果发生减值，则按照相关规定计提相应的减值准备。

2. 持续经营

本公司综合评价目前可获取的信息，自报告期末起 12 个月内不存在明显影响本公司持续经营能力的因素。

五、重要会计政策及会计估计

具体会计政策和会计估计提示：

本公司及各子公司从事服装、云锦工艺品生产与销售。本公司及各子公司根据实际生产经营特点，依据相关企业会计准则的规定，对收入确认等交易和事项制定了若干项具体会计政策和会计估计，详见本附注三、24“收入”各项描述。关于管理层所作出的重大会计判断和估计的说明，请参阅附注三、29“重大会计判断和估计”。

1. 遵循企业会计准则的声明

本公司所编制的财务报表符合企业会计准则的要求，真实、完整地反映了公司的财务状况、经营成果、股东权益变动和现金流量等有关信息。

2. 会计期间

本公司会计年度自公历 1 月 1 日起至 12 月 31 日止。

3. 营业周期

正常营业周期是指本公司从购买用于加工的资产起至实现现金或现金等价物的期间。本公司以 12 个月作为一个营业周期，并以其作为资产和负债的流动性划分标准。

4. 记账本位币

本公司的记账本位币为人民币。

5. 同一控制下和非同一控制下企业合并的会计处理方法

企业合并，是指将两个或两个以上单独的企业合并形成一个报告主体的交易或事项。企业合并分为同一控制下企业合并和非同一控制下企业合并。

（1）同一控制下企业合并

参与合并的企业在合并前后均受同一方或相同的多方最终控制，且该控制并非暂时性的，为同一控制下的企业合并。合并方在企业合并中取得的资产和负债，均按合并日在被合并方的账面价值计量。合并方取得的净资产账面价值与支付的合并对价账面价值（或发行股份面值总额）的差额，调整资本公积（股本溢价）；资本公积（股本溢价）不足以冲减的，调整留存收益。合并方为进行企业合并发生的各项直接费用，于发生时计入当期损益。合并日为合并方实际取得对被合并方控制权的日期。

（2）非同一控制下企业合并

参与合并的企业在合并前后不受同一方或相同的多方最终控制的，为非同一控制下的企业合并。本公司作为购买方，为取得被购买方控制权而付出的资产（包括购买日之前所持有的被购买方的股权）、发生或承担的负债在购买日的公允价值之和，减去合并中取得的被购买方可辨认净资产公允价值的差额，如为正数则确认为商誉；如为负

数，首先对取得的被购买方各项资产、负债及或有负债的公允价值以及合并成本的计量进行复核，复核后合并成本仍小于合并中取得的被购买方可辨认净资产公允价值份额的，计入当期损益。为进行企业合并发生的其他各项直接费用计入当期损益。付出资产的公允价值与其账面价值的差额，计入当期损益。本公司在购买日按公允价值确认所取得的被购买方符合确认条件的各项可辨认资产、负债及或有负债。购买日是指购买方实际取得对被购买方控制权的日期。

6. 合并财务报表的编制方法

(1) 合并范围的认定

母公司以自身和其子公司的财务报表为基础，根据其他有关资料，编制合并财务报表，合并财务报表的合并范围以控制为基础确定。一旦相关事实和情况的变化导致上述控制定义涉及的相关要素发生了变化，本公司将进行重新评估。

(2) 控制的依据

投资方拥有对被投资方的权力，通过参与被投资方的相关活动而享有可变回报，并且有能力运用对被投资方的权力影响其回报金额，视为投资方控制被投资方。相关活动，系为对被投资方的回报产生重大影响的活动。

(3) 合并程序

从取得子公司的实际控制权之日起，本公司开始将其予以合并；从丧失实际控制权之日起停止合并。本公司与子公司之间、子公司与子公司之间所有重大往来余额、投资、交易及未实现利润在编制合并财务报表时予以抵销。对于处置的子公司，处置日前的经营成果和现金流量已经适当地包括在合并利润表和合并现金流量表中；当期处置的子公司，不调整合并资产负债表的期初数。非同一控制下企业合并增加的子公司，其购买日后的经营成果及现金流量已经适当地包括在合并利润表和合并现金流量表中，且不调整合并财务报表的期初数和对比数。同一控制下企业合并增加的子公司，其自合并当期期初至合并日的经营成果和现金流量已经适当地包括在合并利润表和合并现金流量表中，并且同时调整合并财务报表的对比数。

子公司与本公司采用的会计政策或会计期间不一致的，在编制合并财务报表时，按照本公司的会计政策或会计期间对子公司财务报表进行调整后合并。

对于因非同一控制下企业合并取得的子公司，在编制合并财务报表时，以购买日可辨认净资产公允价值为基础对其个别财务报表进行调整；对于因同一控制下企业合并取得的子公司，在编制合并财务报表时，视同参与合并各方在最终控制方开始实施控制时即以目前的状态存在。

本公司向子公司出售资产所发生的未实现内部交易损益，全额抵销“归属于母公司所有者的净利润”。子公司向本公司出售资产所发生的未实现内部交易损益，按照本公司对该子公司的分配比例在“归属于母公司所有者的净利润”和“少数股东损益”之间分配抵销。子公司之间出售资产所发生的未实现内部交易损益，应当按照本公司对出售方子公司的分配比例在“归属于母公司所有者的净利润”和“少数股东损益”之间分配抵销。

子公司所有者权益中不属于本公司的份额，作为少数股东权益，在合并资产负债表中所有者权益项目下以“少数股东权益”项目列示。子公司当期净损益中属于少数股东权益的份额，在合并利润表中净利润项目下以“少数股东损益”项目列示。子公司当期综合收益中属于少数股东权益的份额，在合并利润表中综合收益总额项目下以“归属于少数股东的综合收益总额”项目列示。有少数股东的，在合并所有者权益变动表中增加“少数股东权益”栏目，反映少数股东权益变动的情况。子公司少数股东分担的当期亏损超过了少数股东在该子公司期初所有者权益中所享有的份额的，其余仍冲减少数股东权益。

当因处置部分股权投资或其他原因丧失了对原有子公司的控制权时，对于剩余股权，按照其在丧失控制权日的公允价值进行重新计量。处置股权取得的对价与剩余股权公允价值之和，减去按原持股比例计算应享有原有子公司自购买日开始持续计算的净资产的份额之间的差额，计入丧失控制权当期的投资收益。与原有子公司股权投资相关的其他综合收益，在丧失控制权时采用与被购买方直接处置相关资产或负债相同的基础进行会计处理（即，除了在该原有子公司重新计量设定受益计划净负债或净资产导致的变动以外，其余一并转为当期投资收益）。其后，对该部分剩余股权按照《企业会计准则第 2 号——长期股权投资》或《企业会计准则第 22 号——金融工具确认和计量》等相关规定进行后续计量。

本公司通过多次交易分步处置对子公司股权投资直至丧失控制权的，区别处置对子公司股权投资直至丧失控制权的各项交易是否属于一揽子交易。处置对子公司股权投资的各项交易的条款、条件以及经济影响符合以下一种或多种情况，通常表明应将多次交易事项作为一揽子交易进行会计处理：①这些交易是同时或者在考虑了彼此影响的情况下订立的；②这些交易整体才能达成一项完整的商业结果；③一项交易的发生取决于其他至少一项交易的发生；④一项交易单独看是不经济的，但是和其他交易一并考虑时是经济的。不属于一揽子交易的，对其中的每一项交易视情况分别按照“不丧失控制权的情况下部分处置对子公司的长期股权投资”和“因处置部分股权投资或其他原因丧失了对原有子公司的控制权”适用的原则进行会计处理。处置对子公司股权投资直至丧失控制权的各项交易属于一揽子交易的，将各项交易作为一项处置子公司并丧失控制权的交易进行会计处理；但是，在丧失控制权之前每

一次处置价款与处置投资对应的享有该子公司净资产份额的差额，在合并财务报表中确认为其他综合收益，在丧失控制权时一并转入丧失控制权当期的损益。

7. 合营安排分类及共同经营会计处理方法

公司根据其在合营安排中享有的权利和承担的义务将合营安排分为共同经营和合营企业。

本公司确认其与共同经营中利益份额相关的下列项目，并按照相关企业会计准则的规定进行会计处理：

- (1) 确认单独所持有的资产，以及按其份额确认共同持有的资产；
- (2) 确认单独所承担的负债，以及按其份额确认共同承担的负债；
- (3) 确认出售其享有的共同经营产出份额所产生的收入；
- (4) 按其份额确认共同经营因出售产出所产生的收入；
- (5) 确认单独所发生的费用，以及按其份额确认共同经营发生的费用。

8. 现金及现金等价物的确定标准

现金等价物是指企业持有的期限短（一般指从购买日起三个月内到期）、流动性强、易于转换为已知金额现金、价值变动风险很小的投资。

9. 外币业务和外币报表折算

对发生的外币交易，以交易发生日中国人民银行公布的市场汇率中间价折算为记账本位币记账。其中，对发生的外币兑换或涉及外币兑换的交易，按照交易实际采用的汇率进行折算。

资产负债表日，将外币货币性资产和负债账户余额，按资产负债表日中国人民银行公布的市场汇率中间价折算为记账本位币金额。按照资产负债表日折算汇率折算的记账本位币金额与原账面记账本位币金额的差额，作为汇兑损益处理。其中，与购建固定资产有关的外币借款产生的汇兑损益，按借款费用资本化的原则处理；属开办期间发生的汇兑损益计入开办费；其余计入当期的财务费用。

资产负债表日，对以历史成本计量的外币非货币项目，仍按交易发生日中国人民银行公布的市场汇率中间价折算，不改变其原记账本位币金额；对以公允价值计量的外币非货币性项目，按公允价值确定日中国人民银行公布的市场汇率中间价折算，由此产生的汇兑损益作为公允价值变动损益，计入当期损益。

对于境外经营，本公司在编制财务报表时将其记账本位币折算为人民币；对资产负债表中的资产和负债项目，采用资产负债表日的即期汇率折算，股东权益项目除“未分配利润”项目外，其他项目采用发生时的即期汇率折算；利润表中的收入和费用项目，采用交易发生当期平均汇率折算。按照上述折算产生的外币财务报表折算差额，确认为其他综合收益并在资产负债表中股东权益项目下单独列示。处置境外经营时，将与该境外经营相关的其他综合收益转入处置当期损益，部分处置的按处置比例计算。

外币现金流量以及境外子公司的现金流量，采用现金流量发生当期平均汇率折算。汇率变动对现金的影响额作为调节项目，在现金流量表中单独列报。

10. 金融工具

金融工具，是指形成一个企业的金融资产，并形成其他单位的金融负债或权益工具的合同。

(1) 金融资产和金融负债的分类与计量

本公司按投资目的和经济实质将拥有的金融资产分为以公允价值计量且其变动计入当期损益的金融资产、可供出售金融资产、应收款项、持有至到期投资四类。其中：以公允价值计量且其变动计入当期损益的金融资产以公允价值计量，公允价值变动计入当期损益；可供出售金融资产以公允价值计量，公允价值变动计入股东权益；应收款项及持有至到期投资以摊余成本计量。

本公司按经济实质将承担的金融负债分为以公允价值计量且其变动计入当期损益的金融负债和以摊余成本计量的其他金融负债两类。

(2) 金融资产和金融负债公允价值的确定

公允价值，是指市场参与者在计量日发生的有序交易中，出售一项资产所能收到或者转移一项负债所需支付的价格。金融工具存在活跃市场的，本公司采用活跃市场中的报价确定其公允价值。活跃市场中的报价是指易于定期从交易所、经纪商、行业协会、定价服务机构等获得的价格，且代表了在公平交易中实际发生的市场交易的价格。金融工具不存在活跃市场的，本公司采用估值技术确定其公允价值。估值技术包括参考熟悉情况并自愿交易的各方最近进行的市场交易中使用的价格、参照实质上相同的其他金融工具当前的公允价值、现金流量折现法和期权定价模型等。

公司持有的对被投资单位不具有控制、共同控制或重大影响（即在重大影响以下），并且在活跃市场中没有报价、公允价值不能可靠计量的权益性投资，将其划分为可供出售金融资产，并以成本计量。

（3）金融资产转移的确认与计量

本公司将金融资产让与或交付给该金融资产发行方以外的另一方为金融资产转移，转移金融资产可以是金融资产的全部，也可以是一部分。金融资产转移包括两种形式：

- ①将收取金融资产现金流量的权利转移给另一方；
- ②将金融资产转移给另一方，但保留收取金融资产现金流量的权利，并承担将收取的现金流量支付给最终收款方的义务。

本公司已将全部或部分金融资产所有权上几乎所有的风险和报酬转移给转入方时，终止确认该全部或部分金融资产，收到的对价与所转移金融资产账面价值的差额确认为损益，同时将原在所有者权益中确认的金融资产累计利得或损失转入损益；保留了所有权上几乎所有的风险和报酬时，继续确认该全部或部分金融资产，收到的对价确认为金融负债。

对于本公司既没有转移也没有保留金融资产所有权上几乎所有的风险和报酬，但未放弃对该金融资产控制的，按照其继续涉入所转移金融资产的程度确认有关金融资产，并相应确认有关负债。

（4）金融资产和金融负债终止确认

满足下列条件之一的公司金融资产将被终止确认：

- ①收取该金融资产现金流量的合同权利终止。
- ②该金融资产已转移，且符合《企业会计准则第23号——金融资产转移》规定的金融资产终止确认条件。

公司金融负债的现时义务全部或部分已经解除的，才能终止确认该金融负债或其一部分。

（5）金融资产减值

公司在资产负债表日对除交易性金融资产以外的金融资产账面价值进行检查，有客观证据表明金融资产发生减值的，计提减值准备。对单项重大的金融资产需单独进行减值测试，如有客观证据证明其已发生了减值，确认减值损失，计入当期损益。对于单项金额不重大的和单独测试未发生减值的金融资产，公司根据客户的信用程度及历年发生坏账的实际情况，按信用组合进行减值测试，以确认减值损失。

金融资产发生减值的客观证据是指金融资产初始确认后实际发生的、对该金融资产的预计未来现金流量有影响，且企业能够对该影响进行可靠计量的事项。

金融资产发生减值的客观证据，包括下列各项：

- ①发行方或债务人发生严重财务困难；
- ②债务人违反了合同条款，如偿付利息或本金发生违约或逾期等；
- ③债权人出于经济或法律等方面因素的考虑，对发生财务困难的债务人发生让步；
- ④债务人很可能倒闭或进行其他财务重组；
- ⑤因发行方发生重大财务困难，该金融资产无法在活跃市场继续交易；
- ⑥无法辨认一组金融资产中的某项资产的现金流量是否已经减少，但根据公开的数据对其进行总体评价后发现，该金融资产自初始确认以来的预计未来现金流量确已减少且可计量，如该组金融资产的债务人支付能力逐步恶化，或债务人所在国家或地区失业率提高、担保物在其所在地区的的价格明显下降、所处行业不景气等；
- ⑦债务人经营所处的技术、市场、经济或法律环境等发生重大不利变化，使权益工具投资人可能无法收回投资成本；
- ⑧权益工具投资的公允价值发生严重或非暂时性下跌；
- ⑨其他表明金融资产发生减值的客观证据。

以摊余成本计量的金融资产发生减值时，减值损失按账面价值与按原实际利率折现的预计未来现金流量的现值之间的差额计算。

对以摊余成本计量的金融资产确认减值损失后，如有客观证据表明该金融资产价值已恢复，且客观上与确认该损失后发生的事项有关，原确认的减值损失予以转回，计入当期损益。但是转回后的账面价值不超过假定不计提减值准备情况下该金融资产在转回日的摊余成本。

可供出售金融资产减值：当综合相关因素判断可供出售权益工具投资公允价值下跌是严重或非暂时性下跌时，表明该可供出售权益工具投资发生减值。其中“严重下跌”是指公允价值下跌幅度累计超过50%；“非暂时性下跌”是指公允价值连续下跌时间超过12个月。

可供出售金融资产发生减值时，将原计入其他综合收益的因公允价值下降形成的累计损失予以转出并计入当期损益，该转出的累计损失为该资产初始取得成本扣除已收回本金和已摊销金额、当前公允价值和原已计入损益的减值损失后的余额。在确认减值损失后，期后如有客观证据表明该金融资产价值已恢复，且客观上与确认该损失后发生的事项有关，原确认的减值损失予以转回，可供出售权益工具投资的减值损失转回确认为其他综合收益，可供出售债务工具的减值损失转回计入当期损益。

在活跃市场中没有报价且其公允价值不能可靠计量的权益工具投资，或与该权益工具挂钩并须通过交付该权益工具结算的衍生金融资产的减值损失，不予转回。

11. 应收款项

(1). 单项金额重大并单独计提坏账准备的应收款项

单项金额重大的判断依据或金额标准	金额 50 万元以上（含）的款项，包括应收账款和其他应收款
单项金额重大并单项计提坏账准备的计提方法	单独进行减值测试，根据其未来现金流量现值低于其账面价值的差额计提坏账准备；经单独测试未发生减值的，以账龄为信用风险组合根据账龄分析法计提坏账准备。

(2). 按信用风险特征组合计提坏账准备的应收款项：

按信用风险特征组合计提坏账准备的计提方法（账龄分析法、余额百分比法、其他方法）	
账龄组合	按账龄分析法计提坏账准备
合并范围内母子公司之间的应收款项	经单独测试后未减值的不计提坏账准备

组合中，采用账龄分析法计提坏账准备的

适用 不适用

账龄	应收账款计提比例 (%)	其他应收款计提比例 (%)
1 年以内（含 1 年）	5	5
其中：1 年以内分项，可添加行		
1—2 年	10	10
2—3 年	50	50
3 年以上		
3—5 年	80	80
5 年以上	100	100

组合中，采用余额百分比法计提坏账准备的

适用 不适用

组合中，采用其他方法计提坏账准备的

适用 不适用

(3). 单项金额不重大但单独计提坏账准备的应收款项：

单项计提坏账准备的理由	单项金额不重大且按照账龄分析法计提坏账准备不能反映其风险特征的应收款项
坏账准备的计提方法	根据其未来现金流量现值低于其账面价值的差额，计提坏账准备

12. 存货

(1) 存货分类

本公司存货分为原材料、在产品、库存商品等。

(2) 发出存货的计价方法

发出材料采用加权平均法核算，发出库存商品采用加权平均法核算。

(3) 存货可变现净值的确定依据及存货跌价准备的计提方法

期末存货按成本与可变现净值孰低原则计价；期末，在对存货进行全面盘点的基础上，对于存货因遭受毁损、全部或部分陈旧过时或销售价格低于成本等原因，预计其成本不可收回的部分，提取存货跌价准备。其中：产成品及主要原材料的存货跌价准备按单个存货项目的成本高于其可变现净值的差额提取，其他数量繁多、单价较低的原辅材料按类别提取存货跌价准备。

产成品、商品和用于出售的材料等可直接用于出售的存货，其可变现净值按该等存货的估计售价减去估计的销售费用和相关税费后的金额确定；用于生产而持有的材料等存货，其可变现净值按所生产的产成品的估计售价减去

至完工时估计将要发生的成本、估计的销售费用和相关税费后的金额确定；为执行销售合同或者劳务合同而持有的存货，其可变现净值以合同价格为基础计算；持有存货的数量多于销售合同订购数量的，超出部分的存货可变现净值以一般销售价格为基础计算。

(4) 存货的盘存制度

公司存货盘存采用永续盘存制，并定期进行实地盘点。

13. 划分为持有待售资产

本公司将同时满足下列条件的公司组成部分（或非流动资产）确认为持有待售：该组成部分必须在其当前状况下仅根据出售此类组成部分的惯常条款即可立即出售；公司已经就处置该组成部分作出决议，如按规定需得到股东批准的，已经取得股东大会或相应权力机构的批准；公司已经与受让方签订了不可撤销的转让协议；该项转让将在一年内完成。

14. 长期股权投资

长期股权投资是指本公司对被投资单位具有控制、共同控制或重大影响的长期股权投资。本公司对被投资单位不具有控制、共同控制或重大影响的长期股权投资，作为可供出售金融资产或以公允价值计量且其变动计入当期损益的金融资产核算，其会计政策详见附注三、10“金融工具”。

(1) 初始投资成本确定

本公司长期股权投资的投资成本按取得方式不同分别采用如下方式确认：

- ① 同一控制下企业合并取得的长期股权投资，在合并日按照被合并方所有者权益在最终控制方合并财务报表中的账面价值的份额作为长期股权投资的初始投资成本。长期股权投资初始投资成本与支付的现金、转让的非现金资产以及所承担债务账面价值之间的差额，调整资本公积；资本公积不足冲减的，调整留存收益。以发行权益性证券作为合并对价的，在合并日按照被合并方所有者权益在最终控制方合并财务报表中的账面价值的份额作为长期股权投资的初始投资成本，按照发行股份的面值总额作为股本，长期股权投资初始投资成本与所发行股份面值总额之间的差额，调整资本公积；资本公积不足冲减的，调整留存收益。（通过多次交易分步取得同一控制下被合并方的股权，最终形成同一控制下企业合并的，分别是否属于“一揽子交易”进行处理：属于“一揽子交易”的，将各项交易作为一项取得控制权的交易进行会计处理。不属于“一揽子交易”的，在合并日按照应享有被合并方所有者权益在最终控制方合并财务报表中的账面价值的份额作为长期股权投资的初始投资成本，长期股权投资初始投资成本与达到合并前的长期股权投资账面价值加上合并日进一步取得股份新支付对价的账面价值之和的差额，调整资本公积；资本公积不足冲减的，调整留存收益。合并日之前持有的股权投资因采用权益法核算或为可供出售金融资产而确认的其他综合收益，暂不进行会计处理）
- ② 非同一控制下企业合并取得的长期股权投资，按交易日所涉及资产、发行的权益工具及产生或承担的负债的公允价值（通过多次交易分步取得被购买方的股权，最终形成非同一控制下的企业合并的，分别是否属于“一揽子交易”进行处理：属于“一揽子交易”的，将各项交易作为一项取得控制权的交易进行会计处理。不属于“一揽子交易”的，按照原持有被购买方的股权投资账面价值加上新增投资成本之和，作为改按成本法核算的长期股权投资的初始投资成本。原持有的股权采用权益法核算的，相关其他综合收益暂不进行会计处理。原持有股权投资为可供出售金融资产的，其公允价值与账面价值之间的差额，以及原计入其他综合收益的累计公允价值变动转入当期损益），加上直接与收购有关的成本所计算的合并成本作为长期股权投资的初始投资成本。在合并日被合并方的可辨认资产及其所承担的负债（包括或有负债），全部按照公允价值计量，而不考虑少数股东权益的数额。合并成本超过本公司取得的被合并方可辨认净资产公允价值份额的数额记录为商誉，低于合并方可辨认净资产公允价值份额的数额直接在合并损益表确认。

其他方式取得的长期投资

- A、以支付现金取得的长期股权投资，按照实际支付的购买价款作为投资成本。
- B、以发行权益性证券取得的长期股权投资，按照发行权益性证券的公允价值作为投资成本。
- C、通过非货币资产交换取得的长期股权投资，具有商业实质的，按换出资产的公允价值作为换入的长期股权投资投资成本；不具有商业实质的，按换出资产的账面价值作为换入的长期股权投资投资成本。
- D、通过债务重组取得的长期股权投资，其投资成本按长期股权投资的公允价值确认。

(2) 长期股权投资的后续计量

- ① 能够对被投资单位实施控制的长期股权投资，采用成本法核算。
- ② 对被投资单位具有共同控制（构成共同经营者除外）或重大影响的长期股权投资，采用权益法核算。

采用权益法核算时，长期股权投资的初始投资成本大于投资时应享有被投资单位可辨认净资产公允价值份额的，不调整长期股权投资的初始投资成本；初始投资成本小于投资时应享有被投资单位可辨认净资产公允价值份额的，

其差额计入当期损益，同时调整长期股权投资的成本。

采用权益法核算时，按照应享有或应分担的被投资单位实现的净损益和其他综合收益的份额，分别确认投资收益和其他综合收益，同时调整长期股权投资的账面价值；按照被投资单位宣告分派的利润或现金股利计算应享有的部分，相应减少长期股权投资的账面价值；对于被投资单位除净损益、其他综合收益和利润分配以外所有者权益的其他变动，调整长期股权投资的账面价值并计入资本公积。在确认应享有被投资单位净损益的份额时，以取得投资时被投资单位各项可辨认资产等的公允价值为基础，对被投资单位的净利润进行调整后确认。被投资单位采用的会计政策及会计期间与本公司不一致的，按照本公司的会计政策及会计期间对被投资单位的财务报表进行调整，并据以确认投资收益和其他综合收益。对于本公司与联营企业及合营企业之间发生的交易，投出或出售的资产不构成业务的，未实现内部交易损益按照享有的比例计算归属于本公司的部分予以抵销，在此基础上确认投资损益。但本公司与被投资单位发生的未实现内部交易损失，属于所转让资产减值损失的，不予以抵销。本公司向合营企业或联营企业投出的资产构成业务的，投资方因此取得长期股权投资但未取得控制权的，以投出业务的公允价值作为新增长期股权投资的初始投资成本，初始投资成本与投出业务的账面价值之差，全额计入当期损益。本公司向合营企业或联营企业出售的资产构成业务的，取得的对价与业务的账面价值之差，全额计入当期损益。本公司自联营企业及合营企业购入的资产构成业务的，按《企业会计准则第 20号——企业合并》的规定进行会计处理，全额确认与交易相关的利得或损失。

在确认应分担被投资单位发生的净亏损时，以长期股权投资的账面价值和其他实质上构成对被投资单位净投资的长期权益减记至零为限。此外，如本公司对被投资单位负有承担额外损失的义务，则按预计承担的义务确认预计负债，计入当期投资损失。被投资单位以后期间实现净利润的，本公司在收益分享额弥补未确认的亏损分担额后，恢复确认收益分享额。

③收购少数股权

在编制合并财务报表时，因购买少数股权新增的长期股权投资与按照新增持股比例计算应享有子公司自购买日（或合并日）开始持续计算的净资产份额之间的差额，调整资本公积，资本公积不足冲减的，调整留存收益。

④处置长期股权投资

在合并财务报表中，母公司在不丧失控制权的情况下部分处置对子公司的长期股权投资，处置价款与处置长期股权投资相对应享有子公司净资产的差额计入股东权益；母公司部分处置对子公司的长期股权投资导致丧失对子公司控制权的，按本附注三、6“合并财务报表编制的方法”中所述的相关会计政策处理。

其他情形下的长期股权投资处置，对于处置的股权，其账面价值与实际取得价款的差额，计入当期损益。

采用权益法核算的长期股权投资，处置后的剩余股权仍采用权益法核算的，在处置时将原计入股东权益的其他综合收益部分按相应的比例采用与被投资单位直接处置相关资产或负债相同的基础进行会计处理。因被投资方除净损益、其他综合收益和利润分配以外的其他所有者权益变动而确认的所有者权益，按比例结转入当期损益。

采用成本法核算的长期股权投资，处置后剩余股权仍采用成本法核算的，其在取得对被投资单位的控制之前因采用权益法核算或金融工具确认和计量准则核算而确认的其他综合收益，采用与被投资单位直接处置相关资产或负债相同的基础进行会计处理，并按比例结转当期损益；因采用权益法核算而确认的被投资单位净资产中除净损益、其他综合收益和利润分配以外的其他所有者权益变动按比例结转当期损益。

本公司因处置部分股权投资丧失了对被投资单位的控制的，在编制个别财务报表时，处置后的剩余股权能够对被投资单位实施共同控制或施加重大影响的，改按权益法核算，并对该剩余股权视同自取得时即采用权益法核算进行调整；处置后的剩余股权不能对被投资单位实施共同控制或施加重大影响的，改按金融工具确认和计量准则的有关规定进行会计处理，其在丧失控制之日的公允价值与账面价值之间的差额计入当期损益。对于本公司取得对被投资单位的控制之前，因采用权益法核算或金融工具确认和计量准则核算而确认的其他综合收益，在丧失对被投资单位控制时采用与被投资单位直接处置相关资产或负债相同的基础进行会计处理，因采用权益法核算而确认的被投资单位净资产中除净损益、其他综合收益和利润分配以外的其他所有者权益变动在丧失对被投资单位控制时结转入当期损益。其中，处置后的剩余股权采用权益法核算的，其他综合收益和其他所有者权益按比例结转；处置后的剩余股权改按金融工具确认和计量准则进行会计处理的，其他综合收益和其他所有者权益全部结转。

本公司因处置部分股权投资丧失了对被投资单位的共同控制或重大影响的，处置后的剩余股权改按金融工具确认和计量准则核算，其在丧失共同控制或重大影响之日的公允价值与账面价值之间的差额计入当期损益。原股权投资因采用权益法核算而确认的其他综合收益，在终止采用权益法核算时采用与被投资单位直接处置相关资产或负债相同的基础进行会计处理，因被投资方除净损益、其他综合收益和利润分配以外的其他所有者权益变动而确认的所有者权益，在终止采用权益法时全部转入当期投资收益。

本公司通过多次交易分步处置对子公司股权投资直至丧失控制权，如果上述交易属于一揽子交易的，将各项交易作为一项处置子公司股权投资并丧失控制权的交易进行会计处理，在丧失控制权之前每一次处置价款与所处置的股权对应的长期股权投资账面价值之间的差额，先确认为其他综合收益，到丧失控制权时再一并转入丧失控制权的当期损益。

(3) 长期投资减值测试方法和减值准备计提方法

长期投资的减值测试方法和减值准备计提方法详见附注三、20“长期资产减值”。

(4) 共同控制和重大影响的判断标准

共同控制，是指按照相关约定对某项安排所共有的控制，并且该安排的相关活动必须经过分享控制权的参与方一致同意后才能决策。在判断是否存在共同控制时，应当首先判断所有参与方或参与方组合是否集体控制该安排，其次再判断该安排相关活动的决策是否必须经过这些集体控制该安排的参与方一致同意。

重大影响，是指投资方对被投资单位的财务和经营政策有参与决策的权力，但并不能够控制或者与其他方一起共同控制这些政策的制定。在确定能否对被投资单位施加重大影响时，应当考虑投资方和其他方持有的被投资单位当期可转换公司债券、当期可执行认股权证等潜在表决权因素。

15. 投资性房地产**(1). 如果采用成本计量模式的：****折旧或摊销方法**

折旧与摊销按资产的估计可使用年限，采用直线法计算，其中房产按法定使用年限与预计使用年限孰低的年限计提折旧，地产按法定使用权年限摊销。投资性房地产按其成本作为入账价值。其中，外购投资性房地产的成本，包括购买价款、相关税费和可直接归属于该资产的其他支出；自行建造投资性房地产的成本，由建造该项资产达到预定可使用状态前所发生的必要支出构成；投资者投入的投资性房地产，按投资合同或协议约定的价值作为入账价值，但合同或协议约定价值不公允的按公允价值入账。投资性房地产的减值测试方法和减值准备计提方法详见附注三、20“长期资产减值”。

16. 固定资产**(1). 确认条件**

固定资产是指为生产商品、提供劳务、出租或经营管理而持有的，使用年限超过一年，单位价值较高的有形资产。

(2). 折旧方法

类别	折旧方法	折旧年限（年）	残值率（%）	年折旧率（%）
房屋建筑物	平均年限法	5-20	5-10%	4.50-19.00%
机器设备	平均年限法	3-10	5%	9.50-31.67%
运输工具	平均年限法	3-10	5%	9.50-31.67%
其他设备	平均年限法	3-10	5%	9.50-31.67%

已计提减值准备的固定资产，扣除已计提的固定资产减值准备累计金额计算折旧额。

(3). 融资租入固定资产的认定依据、计价和折旧方法

本公司将符合下列一项或数项标准的，认定为融资租赁固定资产：

- ①在租赁合同中已经约定（或者在租赁开始日根据相关条件作出合理判断），在租赁期届满时，租赁固定资产的所有权能够转移给本公司；
- ②本公司有购买租赁固定资产的选择权，所订立的购买价款预计将远低于行使选择权时租赁固定资产的公允价值，因而在租赁开始日就可以合理确定本公司将会行使这种选择权；
- ③即使固定资产的所有权不转移，但租赁期占租赁固定资产使用寿命的75%及以上；
- ④本公司在租赁开始日的最低租赁付款额现值，相当于租赁开始日租赁固定资产公允价值的90%及以上；出租人在租赁开始日的最低租赁收款额现值，相当于租赁开始日租赁固定资产公允价值的90%及以上；
- ⑤租赁资产性质特殊，如果不作较大改造，只有本公司才能使用。

融资租赁租入的固定资产，按租赁开始日租赁资产公允价值与最低租赁付款额的现值两者中较低者，作为入账价值。

17. 在建工程

本公司建造的固定资产在达到预定可使用状态之日起，根据工程预算、造价或工程实际成本等，按估计的价值

结转固定资产，次月起开始计提折旧。待办理了竣工决算手续后再对固定资产原值差异作调整。

在建工程的减值测试方法和减值准备计提方法详见附注三、20“长期资产减值”。

18. 借款费用

(1) 借款费用资本化的确认原则

借款费用包括因借款而发生的利息、折价或溢价的摊销和辅助费用，以及因外币借款而发生的汇兑差额。本公司发生的借款费用，属于需要经过1年以上（含1年）时间购建的固定资产、开发投资性房地产或存货所占用的专门借款或一般借款所产生的，予以资本化，计入相关资产成本；其他借款费用，在发生时确认为费用，计入当期损益。

相关借款费用当同时具备以下三个条件时开始资本化：

- ①资产支出已经发生；
- ②借款费用已经发生；
- ③为使资产达到预定可使用状态所必要的购建活动已经开始。

(2) 借款费用资本化的期间

为购建固定资产、投资性房地产、存货所发生的借款费用，满足上述资本化条件的，在该资产达到预定可使用状态或可销售状态前所发生的，计入资产成本；若固定资产、投资性房地产、存货的购建活动发生非正常中断，并且中断时间连续超过3个月，暂停借款费用的资本化，将其确认为当期费用，直至资产的购建活动重新开始；在达到预定可使用状态或可销售状态时，停止借款费用的资本化，之后发生的借款费用于发生当期直接计入财务费用。

(3) 借款费用资本化金额的计算方法

为购建或者生产开发符合资本化条件的资产而借入专门借款的，以专门借款当期实际发生的利息费用，减去将尚未动用的借款资金存入银行取得的利息收入或进行暂时性投资取得的投资收益后的金额确定。

为购建或者生产开发符合资本化条件的资产而占用了一般借款的，根据累计资产支出超过专门借款部分的资产支出加权平均数乘以所占用一般借款的资本化率，计算确定一般借款应予资本化的利息金额。资本化率根据一般借款加权平均利率计算确定。

19. 生物资产

无

20. 油气资产

无

21. 无形资产

(1). 计价方法、使用寿命、减值测试

(1) 无形资产的计价方法：

本公司的无形资产包括土地使用权、软件、商标和专利权等。

购入的无形资产，按实际支付的价款和相关的其他支出作为实际成本。投资者投入的无形资产，按投资合同或协议约定的价值确定实际成本，但合同或协议约定价值不公允的，按公允价值确定实际成本。通过非货币资产交换取得的无形资产，具有商业实质的，按换出资产的公允价值入账；不具有商业实质的，按换出资产的账面价值入账。通过债务重组取得的无形资产，按公允价值确认。

自行研究开发的无形资产，其研究阶段的支出，于发生时计入当期损益；其开发阶段的支出，同时满足下列条件的，确认为无形资产（专利技术和非专利技术）：

- ①完成该无形资产以使其能够使用或出售在技术上具有可行性；
- ②具有完成该无形资产并使用或出售的意图；
- ③运用该无形资产生产的产品存在市场或无形资产自身存在市场；
- ④有足够的技术、财务资源和其他资源支持，以完成该无形资产的开发，并有能力使用或出售该无形资产；
- ⑤归属于该无形资产开发阶段的支出能够可靠地计量。

(2) 无形资产摊销方法和期限：

本公司的土地使用权从出让起始日或获得土地使用权日起，按其出让年限平均摊销；本公司专利技术、非专利技术和其他无形资产按预计使用年限、合同规定的受益年限和法律规定的有效年限三者中最短者分期平均摊销。摊销金额按其受益对象计入相关资产成本和当期损益。

无形资产的减值测试方法和减值准备计提方法详见附注三、20“长期资产减值”。

(2). 内部研究开发支出会计政策

无

22. 长期资产减值

对于固定资产、在建工程、使用寿命有限的无形资产、以成本模式计量的投资性房地产及对子公司、合营企业、联营企业的长期股权投资等非流动非金融资产，本公司于资产负债表日判断是否存在减值迹象。如存在减值迹象的，则估计其可收回金额，进行减值测试。商誉、使用寿命不确定的无形资产和尚未达到可使用状态的无形资产，无论是否存在减值迹象，每年均进行减值测试。

减值测试结果表明资产的可收回金额低于其账面价值的，按其差额计提减值准备并计入减值损失。可收回金额为资产的公允价值减去处置费用后的净额与资产预计未来现金流量的现值两者之间的较高者。资产的公允价值根据公平交易中销售协议价格确定；不存在销售协议但存在资产活跃市场的，公允价值按照该资产的买方出价确定；不存在销售协议和资产活跃市场的，则以可获取的最佳信息为基础估计资产的公允价值。处置费用包括与资产处置有关的法律费用、相关税费、搬运费以及为使资产达到可销售状态所发生的直接费用。资产预计未来现金流量的现值，按照资产在持续使用过程中和最终处置时所产生的预计未来现金流量，选择恰当的折现率对其进行折现后的金额加以确定。资产减值准备按单项资产为基础计算并确认，如果难以对单项资产的可收回金额进行估计的，以该资产所属的资产组确定资产组的可收回金额。资产组是能够独立产生现金流入的最小资产组合。

在财务报表中单独列示的商誉，在进行减值测试时，将商誉的账面价值分摊至预期从企业合并的协同效应中受益的资产组或资产组组合。测试结果表明包含分摊的商誉的资产组或资产组组合的可收回金额低于其账面价值的，确认相应的减值损失。减值损失金额先抵减分摊至该资产组或资产组组合的商誉的账面价值，再根据资产组或资产组组合中除商誉以外的其他各项资产的账面价值所占比重，按比例抵减其他各项资产的账面价值。

上述资产减值损失一经确认，以后期间不予转回价值得以恢复的部分。

23. 长期待摊费用

公司发生的长期待摊费用按实际成本计价，并按预计受益期限平均摊销，对不能使以后会计期间受益的长期待摊费用项目，在确定时将该项目的摊余价值全部计入当期损益。

24. 职工薪酬

(1)、短期薪酬的会计处理方法

本公司在职工为其提供服务的会计期间，将实际发生的短期薪酬确认为负债，并计入当期损益，其他会计准则要求或允许计入资产成本的除外；发生的职工福利费，在实际发生时根据实际发生额计入当期损益或相关资产成本。职工福利费为非货币性福利的，按照公允价值计量；企业为职工缴纳的医疗保险费、工伤保险费、生育保险费等社会保险费和住房公积金，以及按规定提取的工会经费和职工教育经费，在职工为其提供服务的会计期间，根据规定的计提基础和计提比例计算确定相应的职工薪酬金额，并确认相应负债，计入当期损益或相关资产成本。

(2)、离职后福利的会计处理方法

本公司将离职后福利计划分类为设定提存计划和设定受益计划。离职后福利计划，是指企业与职工就离职后福利达成的协议，或者企业为向职工提供离职后福利制定的规章或办法等。其中，设定提存计划，是指向独立的基金缴存固定费用后，企业不再承担进一步支付义务的离职后福利计划；设定受益计划，是指除设定提存计划以外的离职后福利计划。

公司的离职后福利全部为设定提存计划，即依据相关法律法规要求，职工在为公司提供服务期间，公司依据规定的缴纳基数和比例计算并向当地政府经办机构缴纳的养老保险等，公司在职工为其提供服务的会计期间，将实际发生的离职后福利确认为负债，并根据职工提供服务的受益对象，分别计入固定资产成本、无形资产成本、产品成本、劳务成本，或计入当期损益。

(3)、辞退福利的会计处理方法

本公司在职工劳动合同到期之前解除与职工的劳动关系、或者为鼓励职工自愿接受裁减而提出给予补偿，在本公司不能单方面撤回解除劳动关系计划或裁减建议时和确认与涉及支付辞退福利的重组相关的成本费用时两者孰早日，确认因解除与职工的劳动关系给予补偿而产生的负债，同时计入当期损益。职工内部退休计划采用上述辞退福利相同的原则处理。本公司将自职工停止提供服务日至正常退休日的期间拟支付的内退人员工资和缴纳的社会保险费等，在符合预计负债确认条件时，计入当期损益（辞退福利）。

(4)、其他长期职工福利的会计处理方法

无

25. 预计负债**(1) 确认原则**

当与对外担保、未决诉讼或仲裁、产品质量保证、裁员计划、亏损合同、重组义务、固定资产弃置义务等或有事项相关的业务同时符合以下条件时，本公司将其确认为负债：

- ① 该义务是本公司承担的现时义务；
- ② 该义务的履行很可能导致经济利益流出企业；
- ③ 该义务的金额能够可靠地计量。

计量方法：按清偿该或有事项所需支出的最佳估计数计量

26. 股份支付

无

27. 优先股、永续债等其他金融工具

无

28. 收入**(1) 销售商品收入确认时间的具体判断标准**

公司已将商品所有权上的主要风险和报酬转移给购买方；公司既没有保留与所有权相联系的继续管理权，也没有对已售出的商品实施有效控制；收入的金额能够可靠地计量；相关的经济利益很可能流入企业；相关的已发生或将发生的成本能够可靠地计量时，确认商品销售收入实现。

本公司销售商品收入确认的确认标准及收入确认时间的具体判断标准：

- ①直营商场店收入确认：公司收到商场每月提供的销售清单，核对无误后，向商场开具发票并确认收入。
- ②直营专卖店收入确认：专卖店将商品交付给消费者，收取价款时，确认销售收入。
- ③加盟店收入确认：加盟商预先支付货款，公司按照合同约定价格向加盟商发货，每月与加盟商确认本月发货清单后，由公司开具发票并确认收入。

(2) 确认让渡资产使用权收入的依据

与交易相关的经济利益很可能流入企业，收入的金额能够可靠地计量时，分别下列情况确定让渡资产使用权收

- ①利息收入金额：按照他人使用本企业货币资金的时间和实际利率计算确定。
- ②使用费收入金额：按照有关合同或协议约定的收费时间和方法计算确定。

本公司确认让渡资产使用权收入的依据

租赁收入：在出租合同（或协议）规定日期收取租金后，确认收入实现。如果虽然在合同或协议规定的日期没有收到租金，但是租金能够收回，并且收入金额能够可靠计量的，也确认为收入。

(2) 按完工百分比法确认提供劳务的收入和建造合同收入时，确定合同完工进度的依据和方法

在资产负债表日提供劳务交易的结果能够可靠估计的，采用完工百分比法确认提供劳务收入。提供劳务交易的完工进度，依据已完工作的测量（或已经提供的劳务占应提供劳务总量的比例；或已经发生的成本占估计总成本的比例）确定。

按照已收或应收的合同或协议价款确定提供劳务收入总额，但已收或应收的合同或协议价款不公允的除外。资产负债表日按照提供劳务收入总额乘以完工进度扣除以前会计期间累计已确认提供劳务收入后的金额，确认当期提供劳务收入。同时，按照提供劳务估计总成本乘以完工进度扣除以前会计期间累计已确认劳务成本后的金额，结转当期劳务成本。

在资产负债表日提供劳务交易结果不能够可靠估计的，分别下列情况处理：

- ①已经发生的劳务成本预计能够得到补偿的，按照已经发生的劳务成本金额确认提供劳务收入，并按相同金额结转劳务成本。
- ② 已经发生的劳务成本预计不能够得到补偿的，将已经发生的劳务成本计入当期损益，不确认提供劳务收入。

29. 政府补助

(1)、与资产相关的政府补助判断依据及会计处理方法

政府补助分为与资产相关的政府补助和与收益相关的政府补助。公司取得的、用于购建或以其他方式形成长期资产的政府补助属于与资产相关的政府补助；除与资产相关的政府补助之外的政府补助为与收益相关的政府补助。

(1) 类型

政府补助是指本公司从政府无偿取得货币性资产和非货币性资产。政府补助根据相关政府文件中明确规定的补助对象性质划分为与资产相关的政府补助和与收益相关的政府补助。

对于政府文件未明确规定补助对象的，本公司将该政府补助划分为与资产相关或与收益相关的判断依据为：是否用于购建或以其他方式形成长期资产。

(2) 政府补助的确认

政府补助在能够满足政府补助所附条件且能够收到时予以确认。

政府补助为货币性资产的，按照收到或应收的金额计量；政府补助为非货币性资产的，按照公允价值计量。

(3) 会计处理

与资产相关的政府补助，确认为递延收益，并在相关资产的使用寿命内平均分配计入当期损益。

(2)、与收益相关的政府补助判断依据及会计处理方法

与收益相关的政府补助，用于补偿以后期间的相关费用和损失的，确认为递延收益，并在确认相关费用的期间计入当期损益；用于补偿已经发生的相关费用和损失的，直接计入当期损益。

30. 递延所得税资产/递延所得税负债

(1) 根据资产、负债的账面价值与其计税基础之间的差额（未作为资产和负债确认的项目按照税法规定可以确定其计税基础的，该计税基础与其账面数之间的差额），按照预期收回该资产或清偿该负债期间的适用税率计算确认递延所得税资产或递延所得税负债。

(2) 确认递延所得税资产以很可能取得用来抵扣可抵扣暂时性差异的应纳税所得额为限。资产负债表日，有确凿证据表明未来期间很可能获得足够的应纳税所得额用来抵扣可抵扣暂时性差异的，确认以前会计期间未确认的递延所得税资产。

(3) 资产负债表日，对递延所得税资产的账面价值进行复核，如果未来期间很可能无法获得足够的应纳税所得额用以抵扣递延所得税资产的利益，则减记递延所得税资产的账面价值。在很可能获得足够的应纳税所得额时，转回减记的金额。

公司当期所得税和递延所得税作为所得税费用或收益计入当期损益，但不包括下列情况产生的所得税：企业合并或直接在所有者权益中确认的交易或者事项。

31. 租赁

(1)、经营租赁的会计处理方法

公司租入资产所支付的租赁费，在不扣除免租期的整个租赁期内，按直线法进行分摊，计入当期费用。公司支付的与租赁交易相关的初始直接费用，计入当期费用。

资产出租方承担了应由公司承担的与租赁相关的费用时，公司将该部分费用从租金总额中扣除，按扣除后的租金费用在租赁期内分摊，计入当期费用。

公司出租资产所收取的租赁费，在不扣除免租期的整个租赁期内，按直线法进行分摊，确认为租赁收入。公司支付的与租赁交易相关的初始直接费用，计入当期费用；如金额较大的，则予以资本化，在整个租赁期间内按照与租赁收入确认相同的基础分期计入当期收益。

公司承担了应由承租方承担的与租赁相关的费用时，公司将该部分费用从租金收入总额中扣除，按扣除后的租金费用在租赁期内分配。

(2)、融资租赁的会计处理方法

融资租入资产：公司在承租开始日，将租赁资产公允价值与最低租赁付款额现值两者中较低者作为租入资产的入账价值，将最低租赁付款额作为长期应付款的入账价值，其差额作为未确认的融资费用。公司采用实际利率法对未确认的融资费用，在资产租赁期间内摊销，计入财务费用。公司发生的初始直接费用，计入租入资产价值。

融资租出资产：公司在租赁开始日，将应收融资租赁款，未担保余值之和与其现值的差额确认为未实现融资收益，在将来收到租金的各期间内确认为租赁收入。公司发生的与出租交易相关的初始直接费用，计入应收融资租赁款的初始计量中，并减少租赁期内确认的收益金额。

32. 其他重要的会计政策和会计估计

无

33. 重要会计政策和会计估计的变更**(1)、重要会计政策变更**适用 不适用**(2)、重要会计估计变更**适用 不适用**34. 其他**

无

六、税项**1. 主要税种及税率**

税种	计税依据	税率
增值税	应税收入	3%/17%
消费税		
营业税		
城市维护建设税	本期应缴流转税额	7%
企业所得税	本期应缴流转税额	25%
教育费附加	本期应缴流转税额	3%
地方教育费附加	本期应缴流转税额	2%

存在不同企业所得税税率纳税主体的，披露情况说明

适用 不适用

纳税主体名称	所得税税率
维格娜丝时装股份有限公司	25%
南京弘景时装实业有限公司	25%
上海维格娜丝时装有限公司	25%
维格娜丝韩国有限公司	-
江苏维格娜丝时装有限公司	25%
上海赫为时装有限公司	25%
维格娜丝香港有限公司	-
南京云锦研究所有限公司	25%
各分公司	25%

注：维格娜丝韩国有限公司目前执行的企业所得税：一个会计年度取得 2 亿韩元以内的应税收入，税率为 10%；2 亿韩元至 200 亿韩元部分，税率为 20%；超过 200 亿韩元的部分，税率为 22%；此外，地方政府另征收地方企业所得税，税率为前述企业所得税总额的 10%。

2. 税收优惠

无

3. 其他

无

七、合并财务报表项目注释

1、货币资金

单位：元 币种：人民币

项目	期末余额	期初余额
库存现金	138,968.87	185,905.55
银行存款	572,928,983.12	950,727,511.12
其他货币资金	55,130	
合计	573,123,081.99	950,913,416.67
其中：存放在境外的款项总额	109,725.46	246,305.65

其他说明

- 1) 货币资金期末余额中不存在抵押、冻结等使用限制或有潜在回收风险的款项。
2) 维格娜丝韩国有限公司货币资金余额 19,903,039.89 韩元，折合人民币 109,725.46 元。

2、以公允价值计量且其变动计入当期损益的金融资产

√适用 □不适用

单位：元 币种：人民币

项目	期末余额	期初余额
交易性金融资产	107,125,360.19	0
其中：债务工具投资		
权益工具投资	107,125,360.19	0
衍生金融资产		
其他		
指定以公允价值计量且其变动计入当期损益的金融资产	180,000,000	0
其中：债务工具投资		
权益工具投资		
其他	180,000,000	0
合计	287,125,360.19	0

其他说明：

无

3、衍生金融资产

□适用 √不适用

4、应收票据

(1). 应收票据分类列示

□适用 √不适用

(2). 期末公司已质押的应收票据

□适用 √不适用

(3). 期末公司已背书或贴现且在资产负债表日尚未到期的应收票据：

□适用 √不适用

(4). 期末公司因出票人未履约而将其转应收账款的票据

□适用 √不适用

其他说明

无

5、应收账款

(1). 应收账款分类披露

单位：元 币种：人民币

类别	期末余额					期初余额				
	账面余额		坏账准备		账面价值	账面余额		坏账准备		账面价值
	金额	比例(%)	金额	计提比例(%)		金额	比例(%)	金额	计提比例(%)	
单项金额重大并单独计提坏账准备的应收账款										
按信用风险特征组合计提坏账准备的应收账款	64,832,210.27	100.00	3,566,935.81	5.50	61,265,274.46	57,286,768.02	100.00	2,864,338.4	5.00	54,422,429.62
单项金额不重大但单独计提坏账准备的应收账款										
合计	64,832,210.27	/	3,566,935.81	/	61,265,274.46	57,286,768.02	/	2,864,338.4	/	54,422,429.62

期末单项金额重大并单项计提坏账准备的应收账款

适用 不适用

组合中，按账龄分析法计提坏账准备的应收账款：

适用 不适用

单位：元 币种：人民币

账龄	期末余额		
	应收账款	坏账准备	计提比例
1 年以内			
其中：1 年以内分项			
1 年以内小计	63,356,580.52	3,167,829.02	5.00%
1 至 2 年	1,125,042.3	112,504.23	10.00%
2 至 3 年	83,548.01	41,774.01	50.00%
3 年以上			
3 至 5 年	111,054.44	88,843.55	80.00%
5 年以上	155,985	155,985	100.00%
合计	64,832,210.27	3,566,935.81	5.50%

确定该组合依据的说明：

账龄自应收账款确认日起开始计算。

组合中，采用余额百分比法计提坏账准备的应收账款：

适用 不适用

组合中，采用其他方法计提坏账准备的应收账款：

无

(2). 本期计提、收回或转回的坏账准备情况:

本期计提坏账准备金额 66,353.37 元; 企业合并增加坏账准备余额 636,244.04 元; 本期收回或转回坏账准备金额 0 元。

其中本期坏账准备收回或转回金额重要的:

适用 不适用

(3). 本期实际核销的应收账款情况

适用 不适用

(4). 按欠款方归集的期末余额前五名的应收账款情况:

本报告期按欠款方归集的期末余额前五名应收账款汇总金额 7,553,859.76 元, 占应收账款期末余额合计数的比例 11.65%, 相应计提的坏账准备期末余额汇总金额 377,692.99 元。

(5). 因金融资产转移而终止确认的应收账款:

无

(6). 转移应收账款且继续涉入形成的资产、负债金额:

无

其他说明:

无

6、预付款项**(1). 预付款项按账龄列示**

单位: 元 币种: 人民币

账龄	期末余额		期初余额	
	金额	比例 (%)	金额	比例 (%)
1 年以内	9,999,800.93	97.39	11,245,015.5	100.00
1 至 2 年	265,282.65	2.58		
2 至 3 年				
3 年以上	3,363	0.03		
合计	10,268,446.58	100	11,245,015.5	100.00

账龄超过 1 年且金额重要的预付款项未及时结算原因的说明:

无

(2). 按预付对象归集的期末余额前五名的预付款情况:

期末按预付对象归集的年末余额前五名预付账款汇总金额为 4,714,948.11 元, 占预付账款年末余额合计数的比例为 45.92%。

其他说明

无

7、 应收利息

□适用 √不适用

8、 应收股利

□适用 √不适用

9、 其他应收款

(1). 其他应收款分类披露

单位：元 币种：人民币

类别	期末余额					期初余额				
	账面余额		坏账准备		账面价值	账面余额		坏账准备		账面价值
	金额	比例(%)	金额	计提比例(%)		金额	比例(%)	金额	计提比例(%)	
单项金额重大并单独计提坏账准备的其他应收款										
按信用风险特征组合计提坏账准备的其他应收款	18,328,020.54	100	3,613,622.91	19.72	14,714,397.63	11,832,168.76	100	1,981,619.04	16.75	9,850,549.72
单项金额不重大但单独计提坏账准备的其他应收款										
合计	18,328,020.54	/	3,613,622.91	/	14,714,397.63	11,832,168.76	/	1,981,619.04	/	9,850,549.72

期末单项金额重大并单项计提坏帐准备的其他应收款

□适用 √不适用

组合中，按账龄分析法计提坏账准备的其他应收款：

适用 不适用

单位：元 币种：人民币

账龄	期末余额		
	其他应收款	坏账准备	计提比例
1 年以内			
其中：1 年以内分项			
1 年以内小计	8,465,393.28	423,269.68	5.00%
1 至 2 年	5,860,918.21	586,091.82	10.00%
2 至 3 年	2,042,547.43	1,021,273.71	50.00%
3 年以上			
3 至 5 年	1,880,869.62	1,504,695.7	80.00%
5 年以上	78,292	78,292	100.00%
合计	18,328,020.54	3,613,622.91	19.72%

确定该组合依据的说明：

账龄自其他应收款确认日起开始计算。

组合中，采用余额百分比法计提坏账准备的其他应收款：

适用 不适用

组合中，采用其他方法计提坏账准备的其他应收款：

适用 不适用

(2). 本期计提、收回或转回的坏账准备情况：

本期计提坏账准备金额 1,443,773.64 元，企业合并增加坏账准备余额 270,738.40 元；本期收回或转回坏账准备金额 69,929.00 元，外币报表折算减少坏账准备 12,579.17 元。

其中本期坏账准备转回或收回金额重要的：

适用 不适用

(3). 本期实际核销的其他应收款情况

适用 不适用

单位：元 币种：人民币

项目	核销金额
实际核销的其他应收款	69,929.00

其中重要的其他应收款核销情况：

适用 不适用

其他应收款核销说明：

无

(4). 其他应收款按款项性质分类情况

适用 不适用

单位：元 币种：人民币

款项性质	期末账面余额	期初账面余额
员工备用金	3,531,123.88	177,451.00
商场保证金/押金	13,223,792.39	10,235,457.93
其他	1,573,104.27	1,419,259.83

合计	18,328,020.54	11,832,168.76
----	---------------	---------------

(5). 按欠款方归集的期末余额前五名的其他应收款情况:

√适用 □不适用

单位: 元 币种: 人民币

单位名称	款项的性质	期末余额	账龄	占其他应收款期末余额合计数的比例(%)	坏账准备期末余额
耶鲁大厦物业公司	押金	1,378,250	1至5年	7.52	689,125
华润新鸿基房地产(杭州)有限公司	保证金	1,091,541	1至2年	5.96	109,154.1
深圳市海岸商业管理有限公司	保证金	1,023,480	1年以内	5.58	51,174
张磊	暂借款	847,698	1年以内	4.63	42,384.9
成都乾豪置业有限公司	保证金	829,679	1至3年	4.53	414,839.5
合计	/	5,170,648	/	28.22	1,306,677.5

(6). 涉及政府补助的应收款项

□适用 √不适用

(7). 因金融资产转移而终止确认的其他应收款:

无

(8). 转移其他应收款且继续涉入形成的资产、负债的金额:

无

其他说明:

无

10. 存货

(1). 存货分类

单位: 元 币种: 人民币

项目	期末余额			期初余额		
	账面余额	跌价准备	账面价值	账面余额	跌价准备	账面价值
原材料	60,216,881.88		60,216,881.88	38,160,684.66		38,160,684.66
在产品	21,296,808.85		21,296,808.85	13,152,098.17		13,152,098.17
库存商品	193,921,218.69	5,606,467.99	188,314,750.7	155,056,923.73	2,539,193.45	152,517,730.28
周转材料						
消耗性生物资产						
建造合同形成的已完工未结算资产						
合计	275,434,909.42	5,606,467.99	269,828,441.43	206,369,706.56	2,539,193.45	203,830,513.11

(2). 存货跌价准备

单位：元 币种：人民币

项目	期初余额	本期增加金额		本期减少金额		期末余额
		计提	其他	转回或转销	其他	
原材料						
在产品						
库存商品	2,539,193.45	3,067,274.54				5,606,467.99
周转材料						
消耗性生物资产						
建造合同形成的已完工未结算资产						
合计	2,539,193.45	3,067,274.54				5,606,467.99

(3). 存货期末余额含有借款费用资本化金额的说明：

无

(4). 期末建造合同形成的已完工未结算资产情况：

适用 不适用

11、划分为持有待售的资产

适用 不适用

12、一年内到期的非流动资产

单位：元 币种：人民币

项目	期末余额	期初余额
合计		

其他说明

无

13、其他流动资产

单位：元 币种：人民币

项目	期末余额	期初余额
预缴企业所得税	0	2,207,822.58
待抵扣增值税	6,211,704.30	336,378.75
银行理财	60,000,000.00	20,000,000.00
合计	66,211,704.30	22,544,201.33

其他说明

无

14、可供出售金融资产

适用 不适用

15、持有至到期投资

□适用 √不适用

(1). 本期重分类的持有至到期投资:

无

其他说明:

无

16、长期应收款

□适用 √不适用

17、长期股权投资

□适用 √不适用

18、投资性房地产

□适用 √不适用

19、固定资产

(1). 固定资产情况

单位：元 币种：人民币

项目	房屋及建筑物	机器设备	运输工具	其他设备	合计
一、账面原值:					
1. 期初余额	28,936,167.34	9,631,468.39	5,673,682.69	12,335,123.96	56,576,442.38
2. 本期增加金额	74,289,666.64	1,617,290.18	494,328.62	2,867,033.83	79,268,319.27
(1) 购置	—	981,908.15	—	1,966,223.51	2,948,131.66
(2) 在建工程转入	—	—	—	—	—
(3) 企业合并增加	74,289,666.64	635,382.03	494,328.62	900,810.32	76,320,187.61
3. 本期减少金额	—	678,291.72	241,350.68	865,322.17	1,784,964.57
(1) 处置或报废	—	678,291.72	233,639.00	859,200.80	1,771,131.52
(2) 外币报表折算	—	—	7,711.68	6,121.37	13,833.05
4. 期末余额	103,225,833.98	10,570,466.85	5,926,660.63	14,336,835.62	134,059,797.08
二、累计折旧					
1. 期初余额	8,541,147.43	3,659,251.88	3,617,080.55	8,688,801.25	24,506,281.11
2. 本期增加金额	2,567,657.40	1,359,164.28	747,416.61	1,616,553.87	6,290,792.16
(1) 计提	2,567,657.40	1,359,164.28	747,416.61	1,616,553.87	6,290,792.16
3. 本期减少金额	—	644,377.66	200,325.87	660,566.44	1,505,269.97
(1) 处置或报废	—	644,377.66	195,927.05	656,256.04	1,496,560.75
	—	—	4,398.82	4,310.40	8,709.22
4. 期末余额	11,108,804.83	4,374,038.50	4,164,171.29	9,644,788.68	29,291,803.30
三、减值准备					
1. 期初余额	—	—	—	—	—
2. 本期增加金额	—	—	—	—	—
(1) 计提	—	—	—	—	—
3. 本期减少金额	—	—	—	—	—

(1) 处置或报废	—	—	—	—	—
4. 期末余额	—	—	—	—	—
四、账面价值					
1. 期末账面价值	92,117,029.15	6,196,428.35	1,762,489.34	4,692,046.94	104,767,993.78
2. 期初账面价值	20,395,019.91	5,972,216.51	2,056,602.14	3,646,322.71	32,070,161.27

(2). 暂时闲置的固定资产情况

□适用 √不适用

(3). 通过融资租赁租入的固定资产情况

√适用 □不适用

单位：元 币种：人民币

项目	账面原值	累计折旧	减值准备	账面价值
运输工具	293,203.39	220,513.38	0	72,690.01

(4). 通过经营租赁租出的固定资产

□适用 √不适用

(5). 未办妥产权证书的固定资产情况

√适用 □不适用

其他说明：

项目	账面价值	未办妥产权证书的原因
仓储办公室与库房	108.23	南京云锦研究所有限公司改制前旧房或以前年度改扩建房，公司拟搬迁，暂未办理。
电机办公室	1,162.20	
扩建办公楼	361,412.44	
一、二楼过道	32,762.20	
剑杆织机车间楼	91,431.00	
服装加工车间	37,905.37	
配电房	34,472.45	
生产楼加盖一层	77,376.00	
宿舍区简易房	20,143.79	
办公楼连接	370,512.00	
五星厕所	302,156.25	
合计：	1,329,441.93	

20、在建工程

√适用 □不适用

(1). 在建工程情况

单位：元 币种：人民币

项目	期末余额			期初余额		
	账面余额	减值准备	账面价值	账面余额	减值准备	账面价值
店铺装修	955,939.28		955,939.28	689,260.18		689,260.18
办公楼装修				3,049,268.11		3,049,268.11
工程物资				1,350,704.64		1,350,704.64
PLM 产品生命周期管理系统	1,663,655.13		1,663,655.13			
厂房消防改造	2,016,579.81		2,016,579.81			

合计	4,636,174.22		4,636,174.22	5,089,232.93		5,089,232.93
----	--------------	--	--------------	--------------	--	--------------

(2). 重要在建工程项目本期变动情况

√适用 □不适用

单位：元 币种：人民币

项目名称	预算数	期初余额	本期增加金额	本期转入固定资产金额	本期其他减少金额	期末余额	工程累计投入占预算比例(%)	工程进度	利息资本化累计金额	其中：本期利息资本化金额	本期利息资本化率(%)	资金来源
店铺装修		689,260.18	15,972,882.34		15,706,203.24	955,939.28						自筹
办公楼装修		3,049,268.11	347,314		3,396,582.11	0						自筹
厂房消防改造		0	2,016,579.81		0	2,016,579.81						自筹
PLM产品生命周期管理系统		0	1,663,655.13		0	1,663,655.13						自筹
合计		3,738,528.29	20,000,431.28		19,102,785.35	4,636,174.22	/	/			/	/

(3). 本期计提在建工程减值准备情况：

□适用 √不适用

其他说明

截至2015年12月31日，本公司在建工程未出现减值情形，不需计提减值准备。

21、工程物资

√适用 □不适用

单位：元 币种：人民币

项目	期末余额	期初余额
店铺装修物资	1,082,354.09	0
合计	1,082,354.09	0

其他说明：

无

22、固定资产清理

√适用 □不适用

单位：元 币种：人民币

项目	期末余额	期初余额
机器设备等	41,849.44	
合计	41,849.44	

其他说明：

无

23、生产性生物资产

□适用 √不适用

24、油气资产

□适用 √不适用

25、无形资产**(1). 无形资产情况**

单位：元 币种：人民币

项目	土地使用权	软件	商标	专利技术	合计
一、账面原值					
1. 期初余额	5,642,472.90	9,790,658.59	833,672.82	11,910.00	16,278,714.31
2. 本期增加金额	6,137,549.57	1,569,225.28	178,746.63	10,021,560.28	17,907,081.76
(1) 购置	—	932,569.34	178,746.63	—	1,111,315.97
(2) 内部研发	—	—	—	—	—
(3) 企业合并增加	6,137,549.57	636,655.94	—	10,021,560.28	16,795,765.79
(4) 在建工程转入	—	—	—	—	—
3. 本期减少金额	—	—	—	—	—
(1) 处置	—	—	—	—	—
(2) 其他转出	—	—	—	—	—
4. 期末余额	11,780,022.47	11,359,883.87	1,012,419.45	10,033,470.28	34,185,796.07
二、累计摊销					
1. 期初余额	854,919.90	3,327,873.37	233,228.40	1,885.75	4,417,907.42
2. 本期增加金额	167,709.67	1,006,898.69	132,731.98	295,942.77	1,603,283.11
(1) 计提	167,709.67	1,006,898.69	132,731.98	295,942.77	1,603,283.11
3. 本期减少金额	—	—	—	—	—
(1) 处置	—	—	—	—	—
(2) 其他转出	—	—	—	—	—
4. 期末余额	1,022,629.57	4,334,772.06	365,960.38	297,828.52	6,021,190.53
三、减值准备					
1. 期初余额	—	—	—	—	—
2. 本期增加金额	—	—	—	—	—

(1) 计提	—	—	—	—	—
3. 本期减少金额	—	—	—	—	—
(1) 处置	—	—	—	—	—
(2) 其他转出	—	—	—	—	—
4. 期末余额	—	—	—	—	—
四、账面价值					
1. 期末账面价值	10,757,392.90	7,025,111.81	646,459.07	9,735,641.76	28,164,605.54
2. 期初账面价值	4,787,553.00	6,462,785.22	600,444.42	10,024.25	11,860,806.89

本期末通过公司内部研发形成的无形资产占无形资产余额的比例 0

(2). 未办妥产权证书的土地使用权情况:

适用 不适用

其他说明:

无

26、开发支出

适用 不适用

27、商誉

适用 不适用

(1). 商誉账面原值

单位: 元 币种: 人民币

被投资单位名称或形成商誉的事项	期初余额	本期增加	本期减少	期末余额
		企业合并形成的	处置	
南京云锦研究所有限公司	0	33,270,077.59	0	33,270,077.59
合计	0	33,270,077.59	0	33,270,077.59

(2). 商誉减值准备

单位: 元 币种: 人民币

被投资单位名称或形成商誉的事项	期初余额	本期增加	本期减少	期末余额
		计提	处置	
南京云锦研究所有限公司	0	1,192,800	0	1,192,800
合计	0	1,192,800	0	1,192,800

说明商誉减值测试过程、参数及商誉减值损失的确认方法

商誉减值测试是按照资产组合的预计未来现金流量的现值确定,其预计未来现金流量根据管理层批准的财务预算为基础的现金流量预测来确定,经减值测试,发现商誉存在减值,本期计提减值金额为 1,192,800.00 元。

减值测试中采用的其他关键假设包括:产品预计售价、销量、生产成本及其他相关费用,管理层根据历史经验及对市场发展的预测确定相关关键假设。

其他说明

本公司管理层基于同行业对该资产组投资收益率的最佳估计,采用反映相关资产组的特定风险的税后利率 13.10%为折现率。

28、长期待摊费用

√适用 □不适用

单位:元 币种:人民币

项目	期初余额	本期增加金额	本期摊销金额	其他减少金额	期末余额
店铺装修	39,933,054.5	15,705,404.24	36,945,814.38	0	18,692,644.36
办公楼装修	7,978,006.14	6,627,316.25	3,597,223.35	0	11,008,099.04
生产中心改造	883,394.81	0	202,573.78	0	680,821.03
生产部U型流水线	502,942.13	0	81,904.11	0	421,038.02
其他	122,012.92	32,000	80,066.39	0	73,946.53
合计	49,419,410.5	22,364,720.49	40,907,582.01	0	30,876,548.98

其他说明:

办公楼装修按照5年期限摊销,店铺装修按照不同店铺档次以及相关商场统一要求划分受益期摊销。

29、递延所得税资产/递延所得税负债

(1). 未经抵销的递延所得税资产

√适用 □不适用

单位:元 币种:人民币

项目	期末余额		期初余额	
	可抵扣暂时性差异	递延所得税资产	可抵扣暂时性差异	递延所得税资产
资产减值准备	11,755,014.53	2,938,753.64	6,960,800.89	1,740,200.22
内部交易未实现利润	52,221,928.31	13,055,482.08	49,895,597.49	12,473,899.37
可抵扣亏损	24,998,549.24	6,249,637.31	21,005,862.24	5,251,465.56
未支付的工资	860,524	215,131	5,098,431.64	1,274,607.91
预提费用	1,237,561.13	309,390.28	3,825,321.91	956,330.48
递延收益	1,499,999.98	375,000	0	0
广告宣传费	143,238.61	35,809.65	0	0
合计	92,716,815.8	23,179,203.96	86,786,014.17	21,696,503.54

(2). 未经抵销的递延所得税负债

√适用 □不适用

单位:元 币种:人民币

项目	期末余额		期初余额	
	应纳税暂时性差异	递延所得税负债	应纳税暂时性差异	递延所得税负债
非同一控制企业合并资产评估增值	67,407,921.03	16,851,980.26	0	0
可供出售金融资产公允价值变动				
合计	67,407,921.03	16,851,980.26	0	0

(3). 以抵销后净额列示的递延所得税资产或负债:

√适用 □不适用

单位:元 币种:人民币

2015 年年度报告

项目	递延所得税资产和 负债期末互抵金额	抵销后递延所得税 资产或负债期末余 额	递延所得税资产和 负债期初互抵金额	抵销后递延所得税 资产或负债期初余 额
递延所得税资产	411,584.97	182,860.6	0	0
递延所得税负债	0	0	0	0

(4). 未确认递延所得税资产明细

√适用 □不适用

单位：元 币种：人民币

项目	期末余额	期初余额
可抵扣暂时性差异		
可抵扣亏损	2,623,768.46	
资产减值准备	1,032,012.18	424,350
合计	3,655,780.64	424,350

(5). 未确认递延所得税资产的可抵扣亏损将于以下年度到期

√适用 □不适用

单位：元 币种：人民币

年份	期末金额	期初金额	备注
2019 年	693,352.31	0	-
2020 年	1,930,416.15	0	-
合计	2,623,768.46	0	/

其他说明：

无

30、其他非流动资产

单位：元 币种：人民币

项目	期末余额	期初余额
预付工程款	1,629,075.42	812,908
合计	1,629,075.42	812,908

其他说明：

无

31、短期借款

√适用 □不适用

(1). 短期借款分类

单位：元 币种：人民币

项目	期末余额	期初余额
质押借款		
抵押借款		
保证借款	27,565,000	0
信用借款		
合计	27,565,000	0

短期借款分类的说明：

借款单位	币种	期末余额	借款利率	借款期限	借款条件
交通银行	韩元	5,000,000,000.00	2.30%	2015/11/23至2016/4/13	保证
合计		5,000,000,000.00	/	/	/

交通银行借款由公司购买的交通银行 3000 万元结构性存款提供保证担保。

(2). 已逾期未偿还的短期借款情况

适用 不适用

其他说明

无

32、以公允价值计量且其变动计入当期损益的金融负债

适用 不适用

33、衍生金融负债

适用 不适用

34、应付票据

适用 不适用

35、应付账款

(1). 应付账款列示

适用 不适用

单位：元 币种：人民币

项目	期末余额	期初余额
1 年以内	30,646,491.31	31,881,833.00
1 至 2 年	2,117,767.29	196,670.98
2 至 3 年	262,482.08	175,636.84
3 年以上	137,114.04	0
合计	33,163,854.72	32,254,140.82

(2). 账龄超过 1 年的重要应付账款

适用 不适用

其他说明

无

36、预收款项

(1). 预收账款项列示

适用 不适用

单位：元 币种：人民币

项目	期末余额	期初余额
1 年以内	4,513,345.26	1,191,674.15
1 至 2 年	226,726.10	0
2 至 3 年	292,260.00	0

3 年以上	0	0
合计	5,032,331.36	1,191,674.15

(2). 账龄超过 1 年的重要预收款项

□适用 √不适用

(3). 期末建造合同形成的已结算未完工项目情况:

□适用 √不适用

其他说明

37、应付职工薪酬

(1). 应付职工薪酬列示:

√适用 □不适用

单位: 元 币种: 人民币

项目	期初余额	本期增加	本期减少	期末余额
一、短期薪酬	20,218,744.17	238,923,625.28	242,729,458.8	16,412,910.65
二、离职后福利-设定提存计划	0	18,677,366.1	18,677,366.1	0
三、辞退福利	0	8,390,479.48	7,283,329.59	1,107,149.89
四、一年内到期的其他福利	0	0	0	0
合计	20,218,744.17	265,991,470.86	268,690,154.49	17,520,060.54

(2). 短期薪酬列示:

√适用 □不适用

单位: 元 币种: 人民币

项目	期初余额	本期增加	本期减少	期末余额
一、工资、奖金、津贴和补贴	20,218,744.17	220,029,711.21	223,835,544.73	16,412,910.65
二、职工福利费		4,776,690.67	4,776,690.67	
三、社会保险费		8,571,401.33	8,571,401.33	
其中: 医疗保险费		7,518,825.46	7,518,825.46	
工伤保险费		521,610.43	521,610.43	
生育保险费		530,965.44	530,965.44	
四、住房公积金		4,980,156.16	4,980,156.16	
五、工会经费和职工教育经费		565,665.91	565,665.91	
六、短期带薪缺勤				
七、短期利润分享计划				
合计	20,218,744.17	238,923,625.28	242,729,458.80	16,412,910.65

(3). 设定提存计划列示

√适用 □不适用

单位: 元 币种: 人民币

项目	期初余额	本期增加	本期减少	期末余额
1、基本养老保险	0	17,577,239.94	17,577,239.94	0
2、失业保险费	0	1,100,126.16	1,100,126.16	0
3、企业年金缴费				

合计	0	18,677,366.1	18,677,366.1	0
----	---	--------------	--------------	---

其他说明：

本公司本年度因解除劳动关系（含企业合并增加）所提供辞退福利为8,390,479.48元，期末应付未付金额为1,107,149.89元。

38、应交税费

单位：元 币种：人民币

项目	期末余额	期初余额
增值税	5,740,915.62	1,434,314.81
消费税	0	0
营业税	457.97	0
企业所得税	12,473,723.63	17,736,043.90
个人所得税	979,326.95	1,028,901.70
城市维护建设税	384,620.80	414,995.67
教育费附加	355,362.84	321,084.66
房产税	63,695.91	63,695.91
土地使用税	28,197.39	28,197.38
合计	20,026,301.11	21,027,234.03

其他说明：

无

39、应付利息

√适用 □不适用

单位：元 币种：人民币

项目	期末余额	期初余额
分期付息到期还本的长期借款利息		
企业债券利息		
短期借款应付利息	17,610.97	0
划分为金融负债的优先股\永续债利息		
合计	17,610.97	0

重要的已逾期未支付的利息情况：

□适用 √不适用

其他说明：

无

40、应付股利

□适用 √不适用

41、其他应付款

(1). 按款项性质列示其他应付款

√适用 □不适用

单位：元 币种：人民币

项目	期末余额	期初余额
保证金、定金	2,127,000.00	4,440,000.00

商场费用	3,059,035.97	4,003,179.74
其他	4,462,641.53	4,080,352.88
合计	9,648,677.50	12,523,532.62

(2). 账龄超过 1 年的重要其他应付款

√适用 □不适用

单位：元 币种：人民币

项目	期末余额	未偿还或结转的原因
工程押金	800,000	合同正在执行中
取得的未确定用途的款项	900,000	待确认款项用途
合计	1,700,000	/

其他说明

42、划分为持有待售的负债

□适用 √不适用

43、1 年内到期的非流动负债

√适用 □不适用

单位：元 币种：人民币

项目	期末余额	期初余额
1 年内到期的长期借款		
1 年内到期的应付债券		
1 年内到期的长期应付款-融资租赁款	0	68,629.12
合计	0	68,629.12

其他说明：

无

44、其他流动负债

单位：元 币种：人民币

项目	期末余额	期初余额
短期应付债券		
合计		

短期应付债券的增减变动：

□适用 √不适用

其他说明：

无

45、长期借款

□适用 √不适用

46、应付债券

□适用 √不适用

47、长期应付款

□适用 √不适用

48、长期应付职工薪酬

√适用 □不适用

(1) 长期应付职工薪酬表

√适用 □不适用

单位：元 币种：人民币

项目	期末余额	期初余额
一、离职后福利-设定受益计划净负债		
二、辞退福利	860,524	0
三、其他长期福利		
合计	860,524	0

(2) 设定受益计划变动情况

□适用 √不适用

其他说明：

无

49、专项应付款

□适用 √不适用

50、预计负债

□适用 √不适用

51、递延收益

√适用 □不适用

单位：元 币种人民币

项目	期初余额	本期增加	本期减少	期末余额	形成原因
政府补助	0	1,722,222.22	222,222.24	1,499,999.98	-
合计	0	1,722,222.22	222,222.24	1,499,999.98	/

涉及政府补助的项目：

单位：元 币种：人民币

负债项目	期初余额	本期新增补助金额	本期计入营业外收入金额	其他变动	期末余额	与资产相关/与收益相关
博物馆改造补助	0	1,722,222.22	222,222.24	0	1,499,999.98	与资产相关
合计	0	1,722,222.22	222,222.24	0	1,499,999.98	/

其他说明：

无

52、其他非流动负债

单位：元 币种：人民币

项目	期末余额	期初余额
合计		

其他说明：

无

53、股本

单位：元 币种：人民币

	期初余额	本次变动增减（+、-）					期末余额
		发行新股	送股	公积金转股	其他	小计	
股份总数	147,980,000						147,980,000

其他说明：

2014年11月6日，经中国证券监督管理委员会《关于核准维格娜丝时装股份有限公司首次公开发行股票批复》（证监许可[2014]1180号）核准，公司于2014年11月27日公开发行人民币普通股（A股）36,995,000股，每股发行价格人民币20.02元，募集资金总额人民币740,639,900元，扣除发行费用人民币81,356,900元，实际募集资金净额为人民币659,283,000元，其中：新增注册资本人民币36,995,000元，资本公积人民币622,288,000元。公开发行后公司注册资本变更为人民币147,980,000元，股份总数为147,980,000股（每股面值1元）。江苏公证天业会计师事务所（特殊普通合伙）对公司A股发行的资金到位情况进行审验，并于2014年11月27日出具了苏公W[2014]B129号《验资报告》。

54、其他权益工具

适用 不适用

55、资本公积

单位：元 币种：人民币

项目	期初余额	本期增加	本期减少	期末余额
资本溢价（股本溢价）	730,493,300.80	0	0	730,493,300.80
其他资本公积	10,038,712.37	0	0	10,038,712.37
合计	740,532,013.17	0	0	740,532,013.17

其他说明，包括本期增减变动情况、变动原因说明：

无

56、库存股

适用 不适用

57、其他综合收益

适用 不适用

单位：元 币种：人民币

项目	期初余额	本期发生金额					期末余额
		本期所得税前发生额	减：前期计入其他综合收益当期转入损益	减：所得税费用	税后归属于母公司	税后归属于少数股东	

一、以后不能重分类进损益的其他综合收益							
其中：重新计算设定受益计划净负债和净资产的变动							
权益法下在被投资单位不能重分类进损益的其他综合收益中享有的份额							
二、以后将重分类进损益的其他综合收益	-91,811.89	-26,024.93	0	0	-26,024.93	0	-117,836.82
其中：权益法下在被投资单位以后将重分类进损益的其他综合收益中享有的份额							
可供出售金融资产公允价值变动损益							
持有至到期投资重分类为可供出售金融资产损益							
现金流量套期损益的有效部分							
外币财务报表折算差额	-91,811.89	-26,024.93	0	0	-26,024.93	0	-117,836.82
其他综合收益合计	-91,811.89	-26,024.93	0	0	-26,024.93	0	-117,836.82

其他说明，包括对现金流量套期损益的有效部分转为被套期项目初始确认金额调整：

无

58、专项储备

适用 不适用

59、盈余公积

单位：元 币种：人民币

项目	期初余额	本期增加	本期减少	期末余额
法定盈余公积	48,596,945.47	5,136,300.99	0	53,733,246.46
任意盈余公积				
储备基金				
企业发展基金				

其他				
合计	48,596,945.47	5,136,300.99	0	53,733,246.46

盈余公积说明，包括本期增减变动情况、变动原因说明：

无

60、未分配利润

单位：元 币种：人民币

项目	本期	上期
调整前上期末未分配利润	349,454,047.42	246,995,773.35
调整期初未分配利润合计数(调增+,调减-)	0	0
调整后期初未分配利润	349,454,047.42	246,995,773.35
加：本期归属于母公司所有者的净利润	112,113,103.33	138,277,877.52
减：提取法定盈余公积	5,136,300.99	13,622,603.45
提取任意盈余公积	0	0
提取一般风险准备	0	0
应付普通股股利	22,197,000.00	22,197,000.00
转作股本的普通股股利	0	0
期末未分配利润	434,233,849.76	349,454,047.42

调整期初未分配利润明细：

- 1、由于《企业会计准则》及其相关新规定进行追溯调整，影响期初未分配利润 0 元。
- 2、由于会计政策变更，影响期初未分配利润 0 元。
- 3、由于重大会计差错更正，影响期初未分配利润 0 元。
- 4、由于同一控制导致的合并范围变更，影响期初未分配利润 0 元。
- 5、其他调整合计影响期初未分配利润 0 元。

61、营业收入和营业成本

单位：元 币种：人民币

项目	本期发生额		上期发生额	
	收入	成本	收入	成本
主营业务	823,254,835.85	243,831,639.59	845,855,530.51	243,987,535.72
其他业务	1,097,008.52	747,688.36	1,322,941.72	1,302,851.30
合计	824,351,844.37	244,579,327.95	847,178,472.23	245,290,387.02

62、营业税金及附加

单位：元 币种：人民币

项目	本期发生额	上期发生额
消费税		
营业税	4,592.04	0
城市维护建设税	5,406,846.29	5,632,130.43
教育费附加	4,776,353.69	4,957,464.06
资源税		
合计	10,187,792.02	10,589,594.49

其他说明：

无

63、销售费用

单位：元 币种：人民币

项目	本期发生额	上期发生额
职工薪酬	173,248,392.66	188,227,728.69
店铺装修费摊销	56,275,646.20	31,344,881.20
店铺房租摊销	34,260,728.71	17,256,401.55
店铺费用	45,175,258.09	52,830,592.24
广告宣传费用	9,146,777.71	8,372,832.00
办公费	4,182,842.06	8,042,636.48
差旅费	8,136,116.55	8,155,844.66
其他费用	25,893,100.15	30,377,729.89
合计	356,318,862.13	344,608,646.71

其他说明：

1. 销售费用总额占当期营业收入比例为 43.22%。
2. 销售费用的具体构成：职工薪酬占 48.6%，店铺装修费摊销 15.8%，店铺房租摊销占 9.6%，店铺费用占 12.7%，广告宣传费用占 2.6%，办公费用占 1.2%，差旅费占 2.3%，其他费用占 7.3%。
3. 销售费用较上年增长 3.4%，同比变化 30%以上的费用如下：
 - (1) 店铺房租、店铺装修费摊销增长超过 30%，主要原因为公司渠道升级，进驻高端商圈及店铺，新开 mall 店租金较高，装修费用较高，摊销额也相应增加；此外，上海销售中心增加一层办公楼导致租金增加。
 - (2) 办公费用减少-48%，主要原因在于关闭大量不符合品牌形象的店铺，店铺总数减少。

64、管理费用

单位：元 币种：人民币

项目	本期发生额	上期发生额
职工薪酬	29,203,078.53	22,033,489.21
研究与开发费用	28,178,855.07	24,018,134.30
中介机构服务费	16,063,412.74	10,159,345.69
办公费	13,161,181.97	9,448,861.46
其他	8,269,387.67	6,175,995.57
合计	94,875,915.98	71,835,826.23

其他说明：

本期公司因解除劳动关系（不含企业合并增加）计提辞退福利437.78万元；企业合并增加管理费用761.01万元；因购买南京云锦研究有限公司股权、完善公司内部管理系统等增加中介机构服务费590.41万元。

65、财务费用

单位：元 币种：人民币

项目	本期发生额	上期发生额
利息支出	591,092.10	20,702.64
利息收入	-17,047,760.35	-4,551,571.73
银行承兑汇票贴现利息	0	0
汇兑损益	290,405.99	89,997.08
手续费	351,988.65	369,289.05
合计	-15,814,273.61	-4,071,582.96

其他说明：

无

66、资产减值损失

√适用 □不适用

单位：元 币种：人民币

项目	本期发生额	上期发生额
一、坏账损失	1,510,127.01	1,877,574.08
二、存货跌价损失	3,067,274.54	-1,822,606.55
三、可供出售金融资产减值损失		
四、持有至到期投资减值损失		
五、长期股权投资减值损失		
六、投资性房地产减值损失		
七、固定资产减值损失		
八、工程物资减值损失		
九、在建工程减值损失		
十、生产性生物资产减值损失		
十一、油气资产减值损失		
十二、无形资产减值损失		
十三、商誉减值损失	1,192,800.00	0
十四、其他		
合计	5,770,201.55	54,967.53

其他说明：

无

67、公允价值变动收益

√适用 □不适用

单位：元 币种：人民币

产生公允价值变动收益的来源	本期发生额	上期发生额
以公允价值计量的且其变动计入当期损益的金融资产	1,642,190.05	0
其中：交易性金融资产	1,642,190.05	0
其中：衍生金融工具产生的公允价值变动收益		
以公允价值计量的且其变动计入当期损益的金融负债		
按公允价值计量的投资性房地产		
合计	1,642,190.05	0

其他说明：

无

68、投资收益

√适用 □不适用

单位：元 币种：人民币

项目	本期发生额	上期发生额
权益法核算的长期股权投资收益		
处置长期股权投资产生的投资收益		

以公允价值计量且其变动计入当期损益的金融资产在持有期间的投资收益		
处置以公允价值计量且其变动计入当期损益的金融资产取得的投资收益	-639,342.01	0
持有至到期投资在持有期间的投资收益		
可供出售金融资产等取得的投资收益		
处置可供出售金融资产取得的投资收益	1,071,378.97	0
丧失控制权后，剩余股权按公允价值重新计量产生的利得		
合计	432,036.96	0

其他说明：

无

69、营业外收入

单位：元 币种：人民币

项目	本期发生额	上期发生额	计入当期非经常性损益的金额
非流动资产处置利得合计	40,017.45	106,381.1	40,017.45
其中：固定资产处置利得	40,017.45	106,381.1	40,017.45
无形资产处置利得	0	0	0
债务重组利得			
非货币性资产交换利得			
接受捐赠			
政府补助	19,968,079.24	10,876,500	19,968,079.24
其他	683,642.31	692,511.16	683,642.31
合计	20,691,739.00	11,675,392.26	20,691,739.00

计入当期损益的政府补助

√适用 □不适用

单位：元 币种：人民币

补助项目	本期发生金额	上期发生金额	与资产相关/与收益相关
服装企业商务智能分析系统(BI)应用解决方案科技经费	0	4,450,000	与收益相关
江苏省企业信用管理贯标和示范创建验收奖励	0	20,000	与收益相关
残疾人安置补贴	80,957	10,000	与收益相关
上海闵行区虹桥镇人民政府扶持资金	4,050,000	3,780,000	与收益相关
职工职业培训补贴	793,400	306,400	与收益相关
宝应县安宜工业园扶持基金	7,401,500	2,310,100	与收益相关
博物馆改造补助	222,222.24	0	与资产相关
云锦博物馆展陈改造、旅游经费接待补助	300,000	0	与收益相关
江苏省商标国际注册激励资金	50,000	0	与收益相关
2015年度省级文物保护专项资金	1,000,000	0	与收益相关
2014年南京市建邺区文化产业专项资金	300,000	0	与收益相关

2015 年年度报告

外包服务费	300,000	0	与收益相关
2015 年省级重点研发专项资金	1,000,000	0	与收益相关
南京市科学技术委员会-科普专项经费	50,000	0	与收益相关
2014 年南京市总部经济发展奖励	1,000,000	0	与收益相关
服装产品生命周期管理平台	3,270,000	0	与收益相关
企业利用资本市场融资补贴和奖励资金	150,000	0	与收益相关
合计	19,968,079.24	10,876,500	/

其他说明：

无

70、营业外支出

单位：元 币种：人民币

项目	本期发生额	上期发生额	计入当期非经常性损益的金额
非流动资产处置损失合计	204,625.81	22,395.08	204,625.81
其中：固定资产处置损失	204,625.81	22,395.08	204,625.81
无形资产处置损失	0	0	0
债务重组损失			
非货币性资产交换损失			
对外捐赠	110,000	100,000	110,000
其他	35,306.55	15,578.65	35,306.55
合计	349,932.36	137,973.73	349,932.36

其他说明：

无

71、所得税费用

(1) 所得税费用表

单位：元 币种：人民币

项目	本期发生额	上期发生额
当期所得税费用	35,536,098.09	72,012,146.76
递延所得税费用	3,209,752.16	-19,881,972.54
合计	38,745,850.25	52,130,174.22

(2) 会计利润与所得税费用调整过程：

单位：元 币种：人民币

项目	本期发生额
利润总额	150,850,052.00
按法定/适用税率计算的所得税费用	37,712,513.01
子公司适用不同税率的影响	-96,535.54
调整以前期间所得税的影响	0
非应税收入的影响	0
不可抵扣的成本、费用和损失的影响	774,469.46

使用前期未确认递延所得税资产的可抵扣亏损的影响	-24,777.11
本期未确认递延所得税资产的可抵扣暂时性差异或可抵扣亏损的影响	380,180.43
所得税费用	38,745,850.25

其他说明：

无

72、其他综合收益

详见附注

项目	本期发生额	上期发生额
外币财务报表折算差额	-26,024.93	-79,139.51
合计	-26,024.93	-79,139.51

73、现金流量表项目

(1). 收到的其他与经营活动有关的现金：

单位：元 币种：人民币

项目	本期发生额	上期发生额
存款利息	17,047,760.35	4,551,571.73
政府补助	19,745,857.00	10,876,500.00
营业外收入	683,642.31	577,577.55
其他	1,226,450.12	1,846,921.05
合计	38,703,709.78	17,852,570.33

收到的其他与经营活动有关的现金说明：

无

(2). 支付的其他与经营活动有关的现金：

单位：元 币种：人民币

项目	本期发生额	上期发生额
期间费用	176,694,165.03	159,970,948.66
营业外支出	145,306.55	109,765.71
其他	11,252,780.59	3,010,412.29
合计	188,092,252.17	163,091,126.66

支付的其他与经营活动有关的现金说明：

无

(3). 收到的其他与投资活动有关的现金

单位：元 币种：人民币

项目	本期发生额	上期发生额
合计		

收到的其他与投资活动有关的现金说明：

(4). 支付的其他与投资活动有关的现金

单位：元 币种：人民币

项目	本期发生额	上期发生额
购买理财产品	0	20,000,000
支付信托手续费	350,200.95	0
合计	350,200.95	20,000,000

支付的其他与投资活动有关的现金说明：

无

(5). 收到的其他与筹资活动有关的现金

单位：元 币种：人民币

项目	本期发生额	上期发生额
合计		

收到的其他与筹资活动有关的现金说明：

—

(6). 支付的其他与筹资活动有关的现金

单位：元 币种：人民币

项目	本期发生额	上期发生额
发行股票相关费用	600,000.00	9,526,900.00
融资租赁所支付的现金	73,021.81	92,751.08
合计	673,021.81	9,619,651.08

支付的其他与筹资活动有关的现金说明：

无

74. 现金流量表补充资料

(1) 现金流量表补充资料

单位：元 币种：人民币

补充资料	本期金额	上期金额
1. 将净利润调节为经营活动现金流量：		
净利润	112,104,201.75	138,277,877.52
加：资产减值准备	5,770,201.55	54,967.53
固定资产折旧、油气资产折耗、生产性生物资产折旧	6,290,792.16	4,712,346.57
无形资产摊销	1,603,283.11	1,209,983.05
长期待摊费用摊销	40,907,582.01	35,261,877.86
处置固定资产、无形资产和其他长期资产的损失（收益以“-”号填列）	164,608.36	-83,986.02
固定资产报废损失（收益以“-”号填列）	0	0
公允价值变动损失（收益以“-”号填列）	-1,642,190.05	0
财务费用（收益以“-”号填列）	881,498.08	90,507.25
投资损失（收益以“-”号填列）	-432,036.96	0
递延所得税资产减少（增加以“-”号填列）	3,522,042.44	-19,881,972.54
递延所得税负债增加（减少以“-”号填列）	-312,290.28	0

列)		
存货的减少(增加以“一”号填列)	-28,009,431.92	-47,804,080.36
经营性应收项目的减少(增加以“一”号填列)	-20,654,515.34	-28,403,466.3
经营性应付项目的增加(减少以“一”号填列)	-5,619,551.83	25,922,400.03
其他	0	0
经营活动产生的现金流量净额	114,574,193.08	109,356,454.59
2. 不涉及现金收支的重大投资和筹资活动:		
债务转为资本	0	0
一年内到期的可转换公司债券	0	0
融资租入固定资产	0	0
3. 现金及现金等价物净变动情况:		
现金的期末余额	573,067,951.99	950,913,416.67
减: 现金的期初余额	950,913,416.67	297,808,181.8
加: 现金等价物的期末余额	0	0
减: 现金等价物的期初余额	0	0
现金及现金等价物净增加额	-377,845,464.68	653,105,234.87

※本表现金的期末余额与资产负债表货币资金科目余额的差异为期末信用卡保证金金额。

(2) 本期支付的取得子公司的现金净额

√适用 □不适用

单位: 元 币种: 人民币

	金额
本期发生的企业合并于本期支付的现金或现金等价物	135,000,000
其中: 货币现金	135,000,000
减: 购买日子公司持有的现金及现金等价物	15,118,834.67
其中: 货币现金	15,118,834.67
加: 以前期间发生的企业合并于本期支付的现金或现金等价物	0
取得子公司支付的现金净额	119,881,165.33

其他说明:

(3) 本期收到的处置子公司的现金净额

□适用 √不适用

(4) 现金和现金等价物的构成

单位: 元 币种: 人民币

项目	期末余额	期初余额
一、现金	573,067,951.99	950,913,416.67
其中: 库存现金	138,968.87	185,905.55
可随时用于支付的银行存款	572,928,983.12	950,727,511.12
可随时用于支付的其他货币资金	0	0
可用于支付的存放中央银行款项	0	0
存放同业款项	0	0
拆放同业款项	0	0

二、现金等价物	0	0
其中：三个月内到期的债券投资	0	0
三、期末现金及现金等价物余额	573,067,951.99	950,913,416.67
其中：母公司或集团内子公司使用受限制的现金和现金等价物	0	0

其他说明：

无

75、所有者权益变动表项目注释

说明对上年期末余额进行调整的“其他”项目名称及调整金额等事项：

无

76、所有权或使用权受到限制的资产

√适用 □不适用

单位：元 币种：人民币

项目	期末账面价值	受限原因
货币资金	55,130	保证金
应收票据		
存货		
固定资产	2,540.3	公司改制职工退休计划抵押
无形资产		
其他流动资产	30,000,000	短期借款保证金
合计	30,057,670.3	/

其他说明：

无

77、外币货币性项目

√适用 □不适用

(1). 外币货币性项目：

单位：元

项目	期末外币余额	折算汇率	期末折算人民币余额
货币资金			
其中：美元	29,135.27	6.4936	189,192.79
欧元			
港币			
人民币			
韩元	3,561,299,027.89	0.005513	19,633,441.54
应收账款			
其中：美元			
欧元			
港币			
人民币			
韩元			

长期借款			
其中：美元			
欧元			
港币			
人民币			
韩元			
其他应收款			
其中：韩元	125,000,000	0.005513	689,125
短期借款			
其中：韩元	5,000,000,000	0.005513	27,565,000

其他说明：

无

(2). 境外经营实体说明，包括对于重要的境外经营实体，应披露其境外主要经营地、记账本位币及选择依据，记账本位币发生变化的还应披露原因。

√适用 □不适用

子公司全称	境外主要经营地	记账本位币	选择依据	备注
维格娜丝韩国有限公司	韩国	韩元	经营活动使用货币	记账本位币未发生变化

78、套期

□适用 √不适用

79、其他

无

八、合并范围的变更

1、非同一控制下企业合并

√适用 □不适用

(1). 本期发生的非同一控制下企业合并

√适用 □不适用

单位：元 币种：人民币

被购买方名称	股权取得时点	股权取得成本	股权取得比例 (%)	股权取得方式	购买日	购买日的确定依据	购买日至期末被购买方的收入	购买日至期末被购买方的净利润
南京云锦研究所有限公司	2015-8-31	1.35 亿元	100	现金购买	2015-8-31	合并对价已支付，股权完成工商变更，开始实施控制	9,790,914.71	-165,174.78

其他说明：

无

(2). 合并成本及商誉

√适用 □不适用

单位：元 币种：人民币

合并成本	
—现金	135,000,000
—非现金资产的公允价值	
—发行或承担的债务的公允价值	
—发行的权益性证券的公允价值	0
—或有对价的公允价值	0
—购买日之前持有的股权于购买日的公允价值	0
—其他	
合并成本合计	135,000,000
减：取得的可辨认净资产公允价值份额	101,729,922.41
商誉/合并成本小于取得的可辨认净资产公允价值份额的金额	33,270,077.59

合并成本公允价值的确定方法、或有对价及其变动的说明：

经江苏华信资产评估有限公司对南京云锦研究所股份有限公司截至2015年3月31日的100%股东权益进行评估（《维格娜丝时装股份有限公司拟现金收购的南京云锦研究所股份有限公司股东全部权益价值评估项目资产评估报告》苏华评报字[2015]第193号），以资产基础法确定的股东权益评估值为13,646.85万元，在此基础上，经交易双方协商确定交易总价格为人民币135,000,000.00元。公司以自有资金135,000,000.00元收购南京云锦研究所股份有限公司100%股份，不存在或有对价。

大额商誉形成的主要原因：

南京云锦研究所有限公司除了有形资源价值之外，还包括客户资源、未来业务、服务能力、经营理念及管理经验等重要的无形资源价值，预期收益的获利能力会超过可辨认资产的正常获利能力的资本化价值。

其他说明：

无

(3). 被购买方于购买日可辨认资产、负债

√适用 □不适用

单位：元 币种：人民币

	南京云锦研究所有限公司	
	购买日公允价值	购买日账面价值
资产：	164,829,848.21	96,172,766.05
货币资金	15,118,834.67	15,118,834.67
应收款项	5,487,905.9	5,487,905.9
预付账款	349,283.62	349,283.62
其他应收款	1,139,690.61	1,139,690.61
存货	41,055,770.94	41,055,770.94
其他流动资产	188,915.79	188,915.79
固定资产	76,320,187.61	20,903,447.04
无形资产	16,795,735.79	3,555,394.2
长期待摊费用	3,185,919.82	3,185,919.82
递延所得税资产	5,187,603.46	5,187,603.46
负债：	63,020,375.63	45,856,105.09
借款	27,000,000	27,000,000

2015 年年度报告

应付款项	3,261,867.24	3,261,867.24
预收款项	1,259,802.1	1,259,802.1
应付职工薪酬	4,873,194.89	4,873,194.89
应交税费	6,136,440.57	6,136,440.57
应付利息	42,854.8	42,854.8
其他应付款	1,559,723.27	1,559,723.27
递延收益	1,722,222.22	1,722,222.22
递延所得税负债	17,164,270.54	0
净资产	101,809,472.58	50,316,660.96
减：少数股东权益	79,550.17	79,550.17
取得的净资产	101,729,922.41	50,237,110.79

可辨认资产、负债公允价值的确定方法：

被合并方净资产公允价值以经江苏华信资产评估有限公司按资产基础法确定的估值结果确定。

企业合并中承担的被购买方的或有负债：

企业合并中承担的被购买方的或有负债：

无

其他说明：

无

(4). 购买日之前持有的股权按照公允价值重新计量产生的利得或损失

是否存在通过多次交易分步实现企业合并并且在报告期内取得控制权的交易

适用 不适用

(5). 购买日或合并当期期末无法合理确定合并对价或被购买方可辨认资产、负债公允价值的相关说明

无

(6). 其他说明：

无

2、 同一控制下企业合并

适用 不适用

3、 反向购买

适用 不适用

4、 处置子公司

是否存在单次处置对子公司投资即丧失控制权的情形

适用 不适用

是否存在通过多次交易分步处置对子公司投资且在本期丧失控制权的情形

适用 不适用

5、 其他原因的合并范围变动

说明其他原因导致的合并范围变动（如，新设子公司、清算子公司等）及其相关情况：

公司将本公司为委托人、受益人且以自有资金参与、并满足2014年新修订企业会计准则规定“控制”定义的结构化主体纳入合并报表范围，本期新增1家结构化主体。详见附注七、在其他主体中的权益。

2015年4月，公司于香港成立维格娜丝香港有限公司，认缴注册资本为2000万港元，公司尚未实际缴纳注册资本。

6、 其他

无

九、在其他主体中的权益

1、在子公司中的权益

√适用 □不适用

(1). 企业集团的构成

子公司名称	主要经营地	注册地	业务性质	持股比例 (%)		取得方式
				直接	间接	
南京弘景时装实业有限公司	南京江宁区经济技术开发区纺织工业园	南京江宁区经济技术开发区纺织工业园	生产型公司	100	-	新设
上海维格娜丝时装有限公司	上海市闵行区合川路 3051 号 21 幢 201 室	上海市闵行区合川路 3051 号 21 幢 201 室	设计、贸易型	100	-	新设
维格娜丝韩国有限公司	首尔市瑞草区师任堂路	首尔市瑞草区师任堂路	设计、贸易型	100	-	新设
江苏维格娜丝时装有限公司	宝应县淮江大道 2 号信息软件产业园	宝应县淮江大道 2 号信息软件产业园	设计、贸易型	100	-	新设
上海赫为时装有限公司	中国（上海）自由贸易试验区港澳路 239 号 2 幢 2 层 204 室	中国（上海）自由贸易试验区港澳路 239 号 2 幢 2 层 204 室	进出口贸易	100	-	新设
维格娜丝香港有限公司	香港	香港九龙旺角花园街 2-16 号好景商业中心 1007 座 4016 号	贸易	100	-	新设
南京云锦研究所有限公司	茶亭东街 240 号	茶亭东街 240 号	生产、贸易型	100	-	非同一控制下企业合并
南京云锦研究院	南京市建邺区茶亭东街 240 号	南京市建邺区茶亭东街 240 号	贸易型	-	100	非同一控制下企业合并
南京吉锦瑞贸易有限公司	南京市建邺区茶亭东街 236 号	南京市建邺区茶亭东街 236 号	贸易型	-	100	非同一控制下企业合并
南京吉祥云锦营销有限公司	南京市建邺区茶亭东街 240 号 401 室	南京市建邺区茶亭东街 240 号 401 室	贸易型	-	55	非同一控制下企业合并
南京云锦国际旅行社有限公司	南京市建邺区茶亭东街 236 号	南京市建邺区茶亭东街 236 号	贸易型	-	100	非同一控制下企业合并
南京御祥云锦文化产业有限公司	南京市建邺区茶亭东街 240 号	南京市建邺区茶亭东街 240 号	贸易型	-	100	非同一控制下企业合并
南京云锦时尚文化产业	南京市建邺区茶亭东街 240	南京市建邺区茶亭东街 240	贸易型	-	100	非同一控制下企业合并

有限公司	号	号				
南京云锦织造有限公司	茶亭东街 240 号	茶亭东街 240 号	生产、贸易型	-	100	非同一控制下企业合并

在子公司的持股比例不同于表决权比例的说明：

公司在子公司的持股比例表和表决权比例全部一致，不存在持股比例和表决权不一致的情况。

持有半数或以下表决权但仍控制被投资单位、以及持有半数以上表决权但不控制被投资单位的依据：

无

对于纳入合并范围的重要的结构化主体，控制的依据：

按照《企业会计准则第 33 号——合并财务报表》的规定，公司将公司为委托人、受益人且以自有资金参与、并满足 2014 年新修订企业会计准则规定“控制”定义的结构化主体“华宝·境外市场投资 2 号系列 20-3 期 QDII 单一资金信托”产品纳入合并报表范围。

截至 2015 年 12 月 31 日，本公司在上述结构化主体中的权益体现在母公司资产负债表中可供出售金融资产金额为人民币 108,436,179.94 元。

确定公司是代理人还是委托人的依据：

无

其他说明：

无

(2). 重要的非全资子公司

单位：元 币种：人民币

子公司名称	少数股东持股比例	本期归属于少数股东的损益	本期向少数股东宣告分派的股利	期末少数股东权益余额
南京吉祥云锦营销有限公司	45%	-8,901.58	0	70,648.59

子公司少数股东的持股比例不同于表决权比例的说明：

子公司少数股东的持股比例表和表决权比例一致，不存在持股比例和表决权不一致的情况。

其他说明：

无

(3). 重要非全资子公司的主要财务信息

单位：元 币种：人民币

子公司名称	期末余额						期初余额					
	流动资产	非流动资产	资产合计	流动负债	非流动负债	负债合计	流动资产	非流动资产	资产合计	流动负债	非流动负债	负债合计
南京吉祥云锦营销有限公司	189,808.13	-	189,808.13	32,811.25	-	32,811.25						

子公司名称	本期发生额				上期发生额			
	营业收入	净利润	综合收益总额	经营活动现金流量	营业收入	净利润	综合收益总额	经营活动现金流量

南京吉祥云锦营销有限公司	-	-19,781.28	-19,781.28	-223,587.12				
--------------	---	------------	------------	-------------	--	--	--	--

其他说明：

无

(4). 使用企业集团资产和清偿企业集团债务的重大限制：

无

(5). 向纳入合并财务报表范围的结构化主体提供的财务支持或其他支持：

无

其他说明：

无

2、在子公司的所有者权益份额发生变化且仍控制子公司的交易

适用 不适用

3、在合营企业或联营企业中的权益

适用 不适用

4、重要的共同经营

适用 不适用

5、在未纳入合并财务报表范围的结构化主体中的权益

未纳入合并财务报表范围的结构化主体的相关说明：

无

6、其他

无

十、与金融工具相关的风险

适用 不适用

本公司从事风险管理的目标是在风险和收益之间取得适当的平衡，将风险对本公司经营业绩的负面影响降低到最低水平，使股东及其其他权益投资者的利益最大化。基于该风险管理目标，本公司风险管理的基本策略是确定和分析本公司所面临的各种风险，建立适当的风险承受底线和进行风险管理，并及时可靠地对各种风险进行监督，将风险控制在限定的范围之内。

本公司的金融工具导致的主要风险是市场风险、信用风险、流动性风险。

1、市场风险

金融工具的市场风险，是指金融工具的公允价值或未来现金流量因市场价格变动而发生波动的风险，包括外汇风险、利率风险和其他价格风险。

2、信用风险

信用风险是指金融工具的一方不履行义务，造成另一方发生财务损失的风险。公司主要面临赊销导致的客户信用风险。在签订新合同之前，公司会对新客户的信用风险进行了解评估。公司通过对已有客户信用评级以及应收账款账龄分析来确保公司的整体信用风险在可控的范围内。

3、流动风险

流动风险，是指企业在履行以交付现金或其他金融资产的方式结算的义务时发生资金短缺的风险。本公司的政策是确保拥有充足的现金以偿还到期债务。流动性风险由公司的财务部门集中控制。财务部门通过监控现金余额、可随

时变现的有价证券以及对未来 12 个月现金流量的滚动预测，确保公司在所有合理预测的情况下拥有充足的资金偿还债务。

十一、公允价值的披露

√适用 □不适用

1、以公允价值计量的资产和负债的期末公允价值

单位：元 币种：人民币

项目	期末公允价值			合计
	第一层次公允价值计量	第二层次公允价值计量	第三层次公允价值计量	
一、持续的公允价值计量				
(一) 以公允价值计量且变动计入当期损益的金融资产	107,125,360.19	-	-	107,125,360.19
1. 交易性金融资产	107,125,360.19	-	-	107,125,360.19
(1) 债务工具投资	-	-	-	-
(2) 权益工具投资	107,125,360.19	-	-	107,125,360.19
(3) 衍生金融资产	-	-	-	-
2. 指定以公允价值计量且其变动计入当期损益的金融资产				
(1) 债务工具投资	-	-	-	-
(2) 权益工具投资	-	-	-	-
(3) 结构性存款	-	-	180,000,000	180,000,000
(二) 可供出售金融资产				
(1) 债务工具投资				
(2) 权益工具投资				
(3) 其他				
(三) 投资性房地产				
1. 出租用的土地使用权				
2. 出租的建筑物				
3. 持有并准备增值后转让的土地使用权				
(四) 生物资产				
1. 消耗性生物资产				
2. 生产性生物资产				
持续以公允价值计量的资产总额	107,125,360.19	-	180,000,000	287,125,360.19
(五) 交易性金融负债				
其中：发行的交易性债券				
衍生金融负债				
其他				
(六) 指定为以公允价值计量且变动计入当期损益的金融负债				
持续以公允价值计量的负债总额				
二、非持续的公允价值计量	-	-	-	-
(一) 持有待售资产				

非持续以公允价值计量的资产总额				
非持续以公允价值计量的负债总额				

2、持续和非持续第一层次公允价值计量项目市价的确定依据

按资产负债表日的活跃市场报价确定。

3、持续和非持续第二层次公允价值计量项目，采用的估值技术和重要参数的定性及定量信息

无

4、持续和非持续第三层次公允价值计量项目，采用的估值技术和重要参数的定性及定量信息

无

5、持续的第三层次公允价值计量项目，期初与期末账面价值间的调节信息及不可观察参数敏感性分析

无

6、持续的公允价值计量项目，本期内发生各层级之间转换的，转换的原因及确定转换时点的政策

无

7、本期内发生的估值技术变更及变更原因

无

8、不以公允价值计量的金融资产和金融负债的公允价值情况

本公司持有的银行理财期末余额共计 60,000,000.00 元，由于公允价值无法可靠计量而采用按成本计量。

9、其他

无

十二、关联方及关联交易

1、本企业的母公司情况

单位：元 币种：人民币

母公司名称	注册地	业务性质	注册资本	母公司对本企业的持股比例 (%)	母公司对本企业的表决权比例 (%)
-	-	-	-	-	-

本企业的母公司情况的说明

本公司系自然人控股的股份有限公司，无母公司。

本企业最终控制方是王致勤、宋艳俊

其他说明：

王致勤、宋艳俊是本公司的控股股东及实际控制人。王致勤直接持有本公司32.66%的股权；宋艳俊系王致勤之妻，其直接持有本公司25.50%的股权，两人合计持有本公司58.16%的股权。

2、本企业的子公司情况

本企业子公司的情况详见附注

七

3、 本企业合营和联营企业情况

本企业重要的合营或联营企业详见附注

无

本期与本公司发生关联方交易，或前期与本公司发生关联方交易形成余额的其他合营或联营企业情况如下

适用 不适用

4、 其他关联方情况

适用 不适用

其他关联方名称	其他关联方与本企业关系
赵玥、苏泽华夫妇	其他

其他说明

赵玥、苏泽华夫妇共同投资上海良织服饰有限公司，该公司已注销。

5、 关联交易情况**(1). 购销商品、提供和接受劳务的关联交易**

适用 不适用

(2). 关联受托管理/承包及委托管理/出包情况

适用 不适用

(3). 关联租赁情况

适用 不适用

(4). 关联担保情况

适用 不适用

(5). 关联方资金拆借

适用 不适用

(6). 关联方资产转让、债务重组情况

适用 不适用

(7). 关键管理人员报酬

适用 不适用

单位：万元币种：人民币

项目	本期发生额	上期发生额
关键管理人员报酬	427.11	323.09

(8). 其他关联交易

无

6、 关联方应收应付款项

适用 不适用

7、 关联方承诺

无

8、其他

十三、 股份支付

1、 股份支付总体情况

适用 不适用

2、 以权益结算的股份支付情况

适用 不适用

3、 以现金结算的股份支付情况

适用 不适用

4、 股份支付的修改、终止情况

无

5、 其他

无

十四、 承诺及或有事项

1、 重要承诺事项

适用 不适用

资产负债表日存在的对外重要承诺、性质、金额

本公司控股股东、实际控制人王致勤、宋艳俊夫妇承诺：

“本人除在发行人首次公开发行股票时根据发行人股东大会决议将持有的部分发行人老股公开发售外，自发行人股票上市之日起三十六个月内，不转让或者委托他人管理本次发行前本人直接或间接持有的发行人股份，也不由发行人回购该部分股份。”

2、 或有事项

适用 不适用

十五、 资产负债表日后事项

1、 重要的非调整事项

适用 不适用

2、 利润分配情况

适用 不适用

单位：元 币种：人民币

拟分配的利润或股利	17,017,700.00
经审议批准宣告发放的利润或股利	

注：2016年4月27日，第二届董事会第十九次会议审议通过了《关于公司2015年度利润分配的议案》，公司拟以2015年12月31日总股本147,980,000股为基数，向全体股东每10股派发现金股利1.15元（含税），共计派发现金股利17,017,700.00元（含税）。该分配议案尚需股东大会审议批准。

3、 销售退回

适用 不适用

4、其他资产负债表日后事项说明

十六、其他重要事项

1、前期会计差错更正

□适用 √不适用

2、债务重组

□适用 √不适用

3、资产置换

□适用 √不适用

4、年金计划

□适用 √不适用

5、终止经营

□适用 √不适用

6、分部信息

□适用 √不适用

7、其他对投资者决策有影响的重要交易和事项

无

8、其他

无

十七、母公司财务报表主要项目注释

1、应收账款

(1). 应收账款分类披露：

单位：元 币种：人民币

种类	期末余额					期初余额				
	账面余额		坏账准备		账面价值	账面余额		坏账准备		账面价值
	金额	比例 (%)	金额	计提比例 (%)		金额	比例 (%)	金额	计提比例 (%)	
单项金额重大并单独计提坏账准备的应收账款	-	-	-	-	-	-	-	-	-	-
按信用风险特征组合计提坏账准备的应收账款	87,943,069.65	100	-	-	87,943,069.65	131,684,189.48	100	3,272.19	-	131,680,917.29
其中：账龄组合	-	-	-	-	-	65,443.63	0.05	3,272.19	5.00	62,171.44

2015 年年度报告

合并范围内关联方款项	87,943,069.65	100	-	-	87,943,069.65	131,618,745.85	99.95	-	-	131,618,745.85
单项金额不重大但单独计提坏账准备的应收账款	-	-	-	-	-	-	-	-	-	-
合计	87,943,069.65	/	/	/	87,943,069.65	131,684,189.48	/	3,272.19	/	131,680,917.29

期末单项金额重大并单项计提坏账准备的应收账款：

适用 不适用

组合中，按账龄分析法计提坏账准备的应收账款：

适用 不适用

单位：元 币种：人民币

账龄	期末余额		
	应收账款	坏账准备	计提比例
1 年以内	-	-	-
其中：1 年以内分项			
1 年以内小计	-	-	-
1 至 2 年	-	-	-
2 至 3 年	-	-	-
3 年以上	-	-	-
3 至 4 年	-	-	-
4 至 5 年	-	-	-
5 年以上	-	-	-
合计	-	-	-

确定该组合依据的说明：

无

组合中，采用余额百分比法计提坏账准备的应收账款：

适用 不适用

组合中，采用其他方法计提坏账准备的应收账款：

无

(2). 本期计提、收回或转回的坏账准备情况：

本期计提坏账准备金额-3,272.19 元；本期收回或转回坏账准备金额 0 元。

其中本期坏账准备收回或转回金额重要的：

适用 不适用

(3). 本期实际核销的应收账款情况

适用 不适用

其中重要的应收账款核销情况

适用 不适用

(4). 按欠款方归集的期末余额前五名的应收账款情况:

本报告期按欠款方归集的期末余额前五名应收账款汇总金额 87,943,069.65 元, 占应收账款期末余额合计数的比例 100.00%, 相应计提的坏账准备期末余额汇总金额 0 元。

(5). 因金融资产转移而终止确认的应收账款:

无

(6). 转移应收账款且继续涉入形成的资产、负债金额:

无

其他说明:

无

2、其他应收款

(1). 其他应收款分类披露:

单位: 元 币种: 人民币

类别	期末余额					期初余额				
	账面余额		坏账准备		账面价值	账面余额		坏账准备		账面价值
	金额	比例 (%)	金额	计提比例 (%)		金额	比例 (%)	金额	计提比例 (%)	
单项金额重大并单独计提坏账准备的其他应收款	-	-	-	-	-	-	-	-	-	-
按信用风险特征组合计提坏账准备的其他应收款	26,392,641.69	100	702,665.55	2.66	25,689,976.14	1,771,609.33	100	544,007.4	30.71	1,227,601.93
其中: 账龄组合	2,392,641.69	9.07	702,665.55	29.37	1,689,976.14	1,771,609.33	100	544,007.4	30.71	1,227,601.93
合并范围内关联方款项	24,000,000.00	90.93	-	-	24,000,000.00	-	-	-	-	-
单项金额不重大但单独计提坏账准备的其他应收款	-	-	-	-	-	-	-	-	-	-
合计	26,392,641.69	/	702,665.55	/	25,689,976.14	1,771,609.33	/	544,007.4	/	1,227,601.93

期末单项金额重大并单项计提坏账准备的其他应收款:

适用 不适用

组合中, 按账龄分析法计提坏账准备的其他应收款:

适用 不适用

单位: 元 币种: 人民币

账龄	期末余额		
	其他应收款	坏账准备	计提比例

1 年以内			
1 年以内小计	1,351,568.41	67,578.42	5%
1 至 2 年	160,675.28	16,067.53	10%
2 至 3 年	289,416	144,708	50%
3 至 5 年	583,352	466,681.6	80%
5 年以上	7,630	7,630	100%
合计	2,392,641.69	702,665.55	29.37%

确定该组合依据的说明：

无

组合中，采用余额百分比法计提坏账准备的其他应收款：

适用 不适用

组合中，采用其他方法计提坏账准备的其他应收款：

无

(2). 本期计提、收回或转回的坏账准备情况：

本期计提坏账准备金额 158,658.15 元；本期收回或转回坏账准备金额 0 元。

其中本期坏账准备转回或收回金额重要的：

适用 不适用

(3). 本期实际核销的其他应收款情况

适用 不适用

(4). 其他应收款按款项性质分类情况

适用 不适用

单位：元 币种：人民币

款项性质	期末账面余额	期初账面余额
员工备用金	697,968	-
内部往来	24,000,000	-
商场保证金/押金	891,073.28	969,873.28
其他	803,600.41	801,736.05
合计	26,392,641.69	1,771,609.33

(5). 按欠款方归集的期末余额前五名的其他应收款情况：

适用 不适用

单位：元 币种：人民币

单位名称	款项的性质	期末余额	账龄	占其他应收款期末余额合计数的比例(%)	坏账准备期末余额
南京云锦研究所有限公司	内部往来	24,000,000	1 年以内	90.93	-
上海美仁物业管理有限公司	租金	575,352	1 至 5 年	2.18	460,281.6
李丽姝	暂借款	500,000	1 年以内	1.89	25,000

2015 年年度报告

华润置地（南宁）有限公司	商场保证金	259,416	2至3年	0.98	129,708
张富强	备用金	55,000	1年以内	0.21	2,750
合计	/	25,389,768	/	96.2	617,739.6

(6). 涉及政府补助的应收款项

□适用 √不适用

(7). 因金融资产转移而终止确认的其他应收款：

无

(8). 转移其他应收款且继续涉入形成的资产、负债金额：

无

其他说明：

无

3、长期股权投资

√适用 □不适用

单位：元 币种：人民币

项目	期末余额			期初余额		
	账面余额	减值准备	账面价值	账面余额	减值准备	账面价值
对子公司投资	186,143,438.61	1,192,800	184,950,638.61	51,143,438.61	-	51,143,438.61
对联营、合营企业投资	-	-	-	-	-	-
合计	186,143,438.61	1,192,800	184,950,638.61	51,143,438.61	-	51,143,438.61

(1) 对子公司投资

√适用 □不适用

单位：元 币种：人民币

被投资单位	期初余额	本期增加	本期减少	期末余额	本期计提减值准备	减值准备期末余额
南京弘景时装实业有限公司	35,576,519.61	-	-	35,576,519.61	-	-
上海维格娜丝时装有限公司	10,000,000	-	-	10,000,000	-	-
维格娜丝韩国有限公司	566,919	-	-	566,919	-	-
江苏维格娜丝时装有限公司	5,000,000	-	-	5,000,000	-	-
上海赫为时装有限公司	-	-	-	-	-	-
维格娜丝香港有限公司	-	-	-	-	-	-
南京云锦研究所有限公司	-	135,000,000	-	135,000,000	1,192,800	1,192,800
合计	51,143,438.61	135,000,000	-	186,143,438.61	1,192,800	1,192,800

(2) 对联营、合营企业投资

□适用 √不适用

其他说明：

无

4、 营业收入和营业成本：

单位：元 币种：人民币

项目	本期发生额		上期发生额	
	收入	成本	收入	成本
主营业务	454,872,613.19	304,616,089.43	524,749,976.77	287,738,651.61
其他业务	2,731,285.08	2,731,284.98	3,792,870.54	3,792,761.63
合计	457,603,898.27	307,347,374.41	528,542,847.31	291,531,413.24

其他说明：

无

5、 投资收益

√适用 □不适用

单位：元 币种：人民币

项目	本期发生额	上期发生额
成本法核算的长期股权投资收益		
权益法核算的长期股权投资收益		
处置长期股权投资产生的投资收益		
以公允价值计量且其变动计入当期损益的金融资产在持有期间的投资收益		
处置以公允价值计量且其变动计入当期损益的金融资产取得的投资收益	1,738,440.26	-
持有至到期投资在持有期间的投资收益		
可供出售金融资产在持有期间的投资收益		
处置可供出售金融资产取得的投资收益	781,858.42	-
丧失控制权后，剩余股权按公允价值重新计量产生的利得		
合计	2,520,298.68	-

6、 其他

无

十八、 补充资料**1、 当期非经常性损益明细表**

单位：元 币种：人民币

项目	金额	说明
非流动资产处置损益	-164,608.36	-
越权审批或无正式批准文件的税收返还、减免		
计入当期损益的政府补助（与企业业务密切相关，按照国家统一标准定额或定量享受的政府补助除外）	19,968,079.24	-

计入当期损益的对非金融企业收取的资金占用费		
企业取得子公司、联营企业及合营企业的投资成本小于取得投资时应享有被投资单位可辨认净资产公允价值产生的收益		
非货币性资产交换损益		
委托他人投资或管理资产的损益		
因不可抗力因素，如遭受自然灾害而计提的各项资产减值准备		
债务重组损益		
企业重组费用，如安置职工的支出、整合费用等		
交易价格显失公允的交易产生的超过公允价值部分的损益		
同一控制下企业合并产生的子公司期初至合并日的当期净损益		
与公司正常经营业务无关的或有事项产生的损益		
除同公司正常经营业务相关的有效套期保值业务外，持有交易性金融资产、交易性金融负债产生的公允价值变动损益，以及处置交易性金融资产、交易性金融负债和可供出售金融资产取得的投资收益	2,074,227.01	-
单独进行减值测试的应收款项减值准备转回		
对外委托贷款取得的损益		
采用公允价值模式进行后续计量的投资性房地产公允价值变动产生的损益		
根据税收、会计等法律、法规的要求对当期损益进行一次性调整对当期损益的影响		
受托经营取得的托管费收入		
除上述各项之外的其他营业外收入和支出	538,335.76	-
其他符合非经常性损益定义的损益项目		
所得税影响额	-5,652,392.72	-
少数股东权益影响额		
合计	16,763,640.93	-

2、净资产收益率及每股收益

报告期利润	加权平均净资产收益率 (%)	每股收益	
		基本每股收益	稀释每股收益
归属于公司普通股股东的净利润	8.43	0.76	0.76
扣除非经常性损益后归属于公司普通股股东的净利润	7.17	0.64	0.64

3、境内外会计准则下会计数据差异

适用 不适用

4、其他

无

第十二节 备查文件目录

备查文件目录	载有公司法定代表人、主管会计工作负责人、会计机构负责人签名并盖章的会计报表。
备查文件目录	载有会计师事务所盖章、注册会计师签名并盖章的审计报告原件。
备查文件目录	报告期内在上海证券交易所网站（www.sse.com.cn）、《中国证券报》、《上海证券报》、《证券时报》上披露过的公司文件正本及公告原稿。

董事长：王致勤

董事会批准报送日期：2016 年 4 月 27 日

修订信息

报告版本号	更正、补充公告发布时间	更正、补充公告内容