

公司代码：600981

公司简称：汇鸿集团

江苏汇鸿国际集团股份有限公司

2015 年年度报告

重要提示

- 一、本公司董事会、监事会及董事、监事、高级管理人员保证年度报告内容的真实、准确、完整，不存在虚假记载、误导性陈述或重大遗漏，并承担个别和连带的法律责任。
- 二、公司全体董事出席董事会会议。
- 三、信永中和会计师事务所（特殊普通合伙）为本公司出具了标准无保留意见的审计报告。
- 四、公司负责人唐国海、主管会计工作负责人徐九银及会计机构负责人（会计主管人员）遇卉声明：保证年度报告中财务报告的真实、准确、完整。
- 五、经董事会审议的报告期利润分配预案或公积金转增股本预案

经信永中和会计师事务所（特殊普通合伙）审计报告确认（报告文号：XYZH[2016]NJA10018），2015 年度，母公司实现净利润 419,059,944.99 元，提取 10%法定盈余公积金 41,905,994.50 元后，加上上年度结转的未分配利润 94,123,302.04 元，减去 2015 年度已分配除汇鸿有限以外的股东股利 4,837,092.58 元，减去汇鸿有限已分配给苏汇资管的股利 116,889,067.62 元（注），减去同一控制下吸收合并时汇鸿有限的留存未分配利润转增股本 274,964,293.23 元以及国有股转持减少未分配利润 8,356,320.83 元，本年度可供股东分配的利润为 66,230,478.27 元。

公司 2015 年度利润分配预案为：公司拟以 2015 年末总股本 2,242,433,192 股为基数，向全体股东按每 10 股派发现金红利 0.29 元（含税），共计分配利润 65,030,562.57 元，尚余可分配利润 1,199,915.70 元转入以后年度。本分配。预案尚需提交公司 2015 年度股东大会审议通过后方可实施。

注：报告期内，公司吸收合并汇鸿有限，资产评估基准日为 2014 年 12 月 31 日，资产交割日为 2015 年 9 月 1 日，资产交割审计基准日（即吸收合并日）为 2015 年 8 月 31 日。根据国办发（2005）60 号国企改制实施意见，“国有独资企业实施改制，自企业资产评估基准日到企业改制后进行工商变更登记期间，因企业盈利而增加的净资产，应上交国有产权持有单位”，上述汇鸿有限分配给苏汇资管的股利系在 2015 年 1 月 1 日至 2015 年 8 月 31 日期间产生的未分配利润。

六、 前瞻性陈述的风险声明

本年度报告内容涉及的未来计划等前瞻性陈述因存在不确定性,不构成公司对投资者的实质承诺,请投资者注意投资风险。

七、 是否存在被控股股东及其关联方非经营性占用资金情况

否

八、 是否存在违反规定决策程序对外提供担保的情况?

否

九、 重大风险提示

报告期内,公司不存在重大风险事项。公司已在本报告中详细描述可能面对的风险,敬请查阅本报告“第四节 管理层讨论与分析 三、公司未来发展(四)可能面对的风险”中相关陈述。

目 录

董事长致辞.....	4
第一节 释义.....	6
第二节 公司简介和主要财务指标.....	7
第三节 公司业务概要.....	13
第四节 管理层讨论与分析.....	15
第五节 重要事项.....	27
第六节 普通股股份变动及股东情况.....	58
第七节 优先股相关情况.....	64
第八节 董事、监事、高级管理人员和员工情况.....	65
第九节 公司治理.....	72
第十节 公司债券相关情况.....	77
第十一节 财务报告.....	78
第十二节 备查文件目录.....	215

董事长致辞

大道鸿图，健行者远。

从成立之初一个年进出口额不足 5 亿美元的外贸企业，到年进出口额近 50 亿美元，成为中国企业 500 强、对外贸易、服务业百强企业，汇鸿集团历经二十年耕耘积累、砥砺前行，实现了快速成长，完成了量的积累。

抢抓深化改革的机遇，借助资本市场的力量，2015 年，作为江苏国企改革的排头兵，我们以市场化改革为导向，推进资产证券化、股权多元化、经营专业化、管理规范化的重大资产重组，集团完成整体上市，实现了质的转变，开启了崭新航程。

这一年，转型发展战略更加清晰。围绕供应链集成运营企业的目标，集团积极打造供应链运营与资本运营两大平台，重点培育冷链物流、医疗健康、纺织服装、浆纸板材、机电船舶等五大业务，正在积极向现代化、国际化的供应链集成运营企业转型。

这一年，“三创四化”经营更加坚定。坚持“专业化、特色化、品牌化、国际化”经营，推进“技术创新、服务创优、品牌创建”，在传统优势业务上继续做精做优，在特色业务培育上加大资源投入，在深耕传统市场的同时，注重开拓新兴市场、布局潜力市场。全年新增“一带一路”沿线国家 6 个，已与 64 个国家中的 48 国开展贸易往来。从商品输出“走出去”进一步拓展到生产、技术输出的“走进来”、“走上去”。研发创新投入有效加大，加大研发中心、打样设计中心力量投入，加强自主品牌研发，推进从 OEM 向 ODM 转型等。积极适应互联网+、大数据时代的发展趋势，推进“智慧汇鸿”建设，制定了集团信息化建设规划，加强系统集成，加快 ERP 系统、财务管理系统、资金池、银企直连等系统的建设，加强冷链物流、医疗健康、浆纸等业务的线上线下融合规划。

这一年，十大重点工程稳步推进。集团新设了信息中心、资金运营中心、产业并购中心，加强系统集成、投资驱动和资源整合，供应链集成运营体系建设推进顺利。2014 年 9 月开工建设的汇鸿冷链物流基地项目，一期建设基本完成，今年上半年可以开始运营。国家开发银行基金注资 7000 万元，一批世界知名物流企业的眼光纷纷投向这里。供应链云平台建设取得阶段性成果、浆纸 020 项目顺利推进、孕婴童项目开始启动、医疗健康项目实施方案进一步完善。

这一年，转变模式成为主动追求。积极探索改造提升传统业务模式、转变贸易发展方式的路径。通过加强进销存一体化、研工贸结合、外购内销转口结合、改造代理为自营业务、深耕小微系列商品，加强专业化品牌化经营等手段，强化业务的控制力，增强风险防范能力，提升盈利水平。加强资本运作的差异化拓展，加快供应链金融体系建设的探索，初步形成投资回报上长中短结合、风险偏好上高中低结合的较为稳健的运行体系，实现了较好的投资收益。

这一年，企业治理结构更加完善。按照上市公司规范要求，规范公司的“三会”运作，健全内部控制体系，组织了上市公司管理规范、内控体系建设、董事会秘书等专项培训，加强对关联交易、担保等重点事项的规范管理。加强规章制度修订，集团整体上市后，修订各类基础管理制度 24 项，完成了集团贯标工作，调整了集团组织架构，促进了上市公司运转体系的完善。集团战略引领中心、资源配置中心、资金运营中心的功能进一步发挥，母子公司协同发展、联动发展、特色发展的态势进一步形成。


这一年，人才强企行动大力实施。制定《汇鸿集团“人才强企”行动实施方案》，加大人才培养使用力度，调整优化子公司班子，远赴英国、清华、北大等地招贤纳士，面向社会大面积招聘高层管理人才，进一步营造了“引得进、用得上、留得住”的人才环境，为构筑集团人才高地打下了良好基础。“汇天下英杰，展鸿鹄之志”的企业核心价值更加深入人心。

转型，为汇鸿集团注入了聚变的正能量；创新，奏响了汇鸿人改革前行的主旋律。

2016 年是“十三五”规划的开局之年，是整体上市第一年，集团处在整体上市、转型发展的“集中承压期”和“重要窗口期”，如何举全集团之力，实现“弯道超越”，推进转型发展落地生根，任务十分艰巨。我们将坚持“稳增长、调结构、控风险、增效益”的总基调，坚持总体战略“稳定”。保持战略的稳定性、一致性，稳步推进创新转型、改革发展各项工作。坚持改革举措“精准”。认真研究、把握关键、精准着力、确保实效。坚持资源整合“发力”。认清引领转型发展的重点项目建设、产业发展大趋势、大环境，推出务实举措，取得实在效果。加大并购重组、内外部资源整合力度，优化集团资产结构、业务结构和产业结构。坚持资本运作“突破”。充分发挥资本平台优势，灵活运用各种资本运作手段，形成对集团转型发展的战略支持，有效增加集团的投资收益。

我们将适应经济新常态的要求，始终坚持围绕一个目标：供应链集成运营，贯穿一条主线：加快转型发展，激发一种动力：坚持创新驱动，担起一份责任：奋力开拓进取，描绘一幅蓝图：实现“十三五”良好开局，推进集团的健康持续发展，努力为股东提供最大的回报。

江苏汇鸿国际集团股份有限公司董事长唐国海



二〇一六年四月二十七日

第一节 释义

一、 释义

在本报告书中，除非文义另有所指，下列词语具有如下含义：

常用词语释义		
“本公司”、“汇鸿集团”、“上市公司”	指	江苏汇鸿国际集团股份有限公司
“本报告期”、“报告期”	指	2015年1月1日至2015年12月31日
“报告期末”	指	2015年12月31日
“《公司章程》”	指	《江苏汇鸿国际集团股份有限公司章程》
“苏汇资管”、“控股股东”	指	江苏苏汇资产管理有限公司
“《公司法》”	指	《中华人民共和国公司法》
“《证券法》”	指	《中华人民共和国证券法》
“江苏省国资委”	指	江苏省人民政府国有资产监督管理委员会
“江苏省工商局”	指	江苏省工商行政管理局
“南京市工商局”	指	南京市工商行政管理局
“中国证监会”	指	中国证券监督管理委员会
“上交所”	指	上海证券交易所
“登记公司”	指	中国证券登记结算有限责任公司上海分公司
“博时基金”	指	博时基金管理有限公司
“国药投资”	指	上海国药圣礼股权投资基金合伙企业（有限合伙）
“赛领博达”	指	上海赛领博达股权投资基金合伙企业（有限合伙）
“赛领并购”	指	上海赛领并购投资基金合伙企业（有限合伙）
“京道天甘”	指	厦门京道天甘股权投资合伙企业（有限合伙）
“兴证资管”	指	兴证证券资产管理有限公司
“汇鸿中鼎”	指	江苏汇鸿国际集团中鼎控股股份有限公司
“汇鸿中天”	指	江苏汇鸿国际集团中天控股有限公司
“汇鸿中锦”	指	江苏汇鸿国际集团中锦控股有限公司
“汇鸿中嘉”	指	江苏汇鸿国际集团中嘉发展有限公司
“汇鸿莱茵达”	指	江苏汇鸿国际集团莱茵达有限公司
“汇鸿医保”	指	江苏汇鸿国际集团医药保健品进出口有限公司
“汇鸿粮油”	指	江苏省粮油食品进出口集团股份有限公司
“汇鸿畜产”	指	江苏汇鸿国际集团畜产进出口股份有限公司
“汇鸿盛世”	指	江苏汇鸿国际集团盛世进出口有限公司
“汇鸿亚森”	指	江苏汇鸿亚森国际贸易有限公司
“汇鸿同泰”	指	江苏汇鸿国际集团同泰贸易有限公司
“汇鸿资管”	指	江苏汇鸿国际集团资产管理有限公司
“汇鸿创投”	指	江苏汇鸿创业投资有限公司
“汇鸿香港”	指	汇鸿（香港）有限公司
“汇鸿汇升”	指	江苏汇鸿汇升投资管理有限公司
“华泰证券”	指	华泰证券股份有限公司，本公司参股公司
“开元集团”	指	江苏开元国际集团有限公司

“开元股份”	指	江苏开元股份有限公司（汇鸿集团曾用名）
“江苏纺织”	指	江苏省纺织品进出口集团股份有限公司（汇鸿集团曾用名）
“汇鸿股份”	指	江苏汇鸿股份有限公司（汇鸿集团曾用名）
“汇鸿有限”	指	江苏汇鸿国际集团有限公司
“财务顾问”、“华泰联合证券”	指	华泰联合证券有限责任公司
“独立财务顾问”、“申万宏源”	指	申万宏源证券承销保荐有限责任公司（申银万国证券承销保荐业务承继方）
“法律顾问”、“国浩”、“律师事务所”	指	国浩律师（南京）事务所
“信永中和”	指	信永中和会计师事务所（特殊普通合伙）
“元”、“万元”、“亿元”	指	人民币元、人民币万元、人民币亿元
“ODM”	指	Original Design Manufacturer 的缩写，指由采购方委托制造方，由制造方从设计到生产一手包办，而由采购方负责销售的生产方式，采购方通常会授权其品牌，允许制造方生产贴有该品牌的产品。
“OEM”	指	Original Equipment Manufacturer 的缩写，一家厂家根据另一家厂商的要求，为其生产产品和产品配件，亦称为定牌生产或授权贴牌生产。
“OBM”	指	Original Brand Manufacturer 的缩写，即代工厂经营自有品牌，或者说生产商自行创立产品品牌，生产、销售拥有自主品牌的产品。

第二节 公司简介和主要财务指标

一、 公司信息

公司的中文名称	江苏汇鸿国际集团股份有限公司
公司的中文简称	汇鸿集团
公司的外文名称	Jiangsu Highhope International Group Corporation
公司的外文名称缩写	High Hope Group
公司的法定代表人	唐国海

二、 联系人和联系方式

	董事会秘书	证券事务代表
姓名	陆备	陆飞
联系地址	南京市白下路91号	南京市白下路91号
电话	025-84691002	025-84691002
传真	025-84691339	025-84691339
电子信箱	ir@highhope.com	ir@highhope.com

三、基本情况简介

公司注册地址	南京市白下路91号
公司注册地址的邮政编码	210001
公司办公地址	南京市白下路91号
公司办公地址的邮政编码	210001
公司网址	www.highhope.com
电子信箱	ir@highhope.com

四、信息披露及备置地点

公司选定的信息披露媒体名称	《中国证券报》、《上海证券报》
登载年度报告的中国证监会指定网站的网址	www.sse.com.cn
公司年度报告备置地点	南京市白下路91号汇鸿大厦27层

五、公司股票简况

公司股票简况				
股票种类	股票上市交易所	股票简称	股票代码	变更前股票简称
A股	上海证券交易所	汇鸿集团	600981	江苏开元、江苏纺织、汇鸿股份

六、其他相关资料

公司聘请的会计师事务所（境内）	名称	信永中和会计师事务所（特殊普通合伙）
	办公地址	北京市东城区朝阳门北大街 8 号富华大厦 A 座 9 层
	签字会计师姓名	龚新海、沙曙东
报告期内履行持续督导职责的保荐机构	名称	申万宏源证券承销保荐有限责任公司
	办公地址	上海市徐汇区常熟路 239 号
	签字的保荐代表人姓名	张云建、蒋静
	持续督导的期间	2015 年非公开发行股份上市的当年剩余时间及其后的一个完整会计年度
报告期内履行持续督导职责的财务顾问	名称	华泰联合证券有限责任公司
	办公地址	南京市建邺区江东中路 228 号华泰证券广场 1 号楼 4 层
	签字的财务顾问主办人姓名	朱军、张永言
	持续督导的期间	2015 年非公开发行股份上市的当年剩余时间及其后的一个完整会计年度

七、近三年主要会计数据和财务指标

(一) 主要会计数据

单位：元 币种：人民币

主要会计数据	2015年	2014年		本期比上年同期增减(%)	2013年	
		调整后	调整前		调整后	调整前
营业收入	39,140,100,335.89	39,888,962,505.75	9,232,034,007.82	-1.88	35,407,188,167.45	8,565,619,370.78
归属于上市公司股东的净利润	762,577,891.47	909,221,950.00	17,125,744.64	-16.13	553,802,224.20	33,303,277.35
归属于上市公司股东的扣除非经常性损益的净利润	27,872,716.15	67,196,995.08	-23,472,373.93	-58.52	87,046,955.55	33,179,423.09
经营活动产生的现金流量净额	-48,250,025.45	-1,372,292,521.83	-327,265,556.87	不适用	-174,776,973.78	263,256,959.54
	2015年末	2014年末		本期末比上年同期末增减(%)	2013年末	
		调整后	调整前		调整后	调整前
归属于上市公司股东的净资产	7,508,470,465.48	6,143,884,297.81	956,246,143.50	22.21	3,010,129,739.10	928,194,987.70
总资产	31,448,720,909.79	33,885,232,758.76	4,935,623,874.53	-7.19	24,440,457,830.87	4,307,742,985.09
期末总股本	2,242,433,192.00	1,753,435,640.00	516,106,500.00	27.89	1,753,435,640.00	516,106,500.00

(二) 主要财务指标

主要财务指标	2015年	2014年		本期比上年同期增减(%)	2013年	
		调整后	调整前		调整后	调整前
基本每股收益(元/股)	0.43	0.52	0.0332	-17.31	0.32	0.0645
稀释每股收益(元/股)	0.43	0.52	0.0332	-17.31	0.32	0.0645
扣除非经常性损益后的基本每股收益(元/股)	0.02	0.04	-0.0455	-50	0.05	0.0643
加权平均净资产收益率(%)	11.48	27.74	1.84	减少16.26个百分点	17.41	3.74
扣除非经常性损益后的加权平均净资产收益率(%)	0.42	2.05	-2.52	减少1.63个百分点	2.74	3.73

报告期末公司前三年主要会计数据和财务指标的说明

2015 年公司完成向汇鸿有限股东苏汇资管发行股份以吸收合并汇鸿有限，本公司成为存续公司，承继及承接汇鸿有限的所有资产、负债、权利、义务、业务、责任等，财务报表合并范围增加。根据重组要求，公司于 2015 年 3 月 25 日披露了 2014 年度备考财务报表。

报告期内，公司总股本比上年同期调整后增长 27.89%，主要原因是公司完成吸收合并汇鸿有限，并向特定战略投资者非公开发行股份并配套募集资金。

报告期内，公司营业收入比上年同期调整后数据减少 1.88%，主要原因是为控制经营风险，压缩大宗商品进口带来的销售收入下降。

报告期内，公司归属于上市公司股东的净利润比上年同期调整后数据减少 16.13%，主要原因是全球经济增速放缓、国内经济下行、人民币汇率波动带来的公司平均毛利率的下降以及处置金融资产投资收益的减少。

报告期内，归属于上市公司股东的扣除非经常性损益的净利润和扣除非经常性损益后的基本每股收益分别比上年同期调整后数据减少 58.52%和 50%，主要原因是全球经济增速放缓、国内经济下行、人民币汇率波动带来的公司平均毛利率的下降。

八、境内外会计准则下会计数据差异

(一) 同时按照国际会计准则与按中国会计准则披露的财务报告中净利润和归属于上市公司股东的净资产差异情况

适用 不适用

(二) 同时按照境外会计准则与按中国会计准则披露的财务报告中净利润和归属于上市公司股东的净资产差异情况

适用 不适用

(三) 境内外会计准则差异的说明：

不适用

九、2015 年分季度主要财务数据

单位：元 币种：人民币

	第一季度 (1-3 月份)		第二季度 (4-6 月份)		第三季度 (7-9 月份)	第四季度 (10-12 月份)
	调整后	调整前	调整后	调整前		
营业收入	8,284,844,549.31	2,173,853,416.47	10,038,684,052.17	2,626,057,885.11	11,925,550,183.39	8,891,021,551.02
归属于上市公司股东的净利润	240,082,079.82	3,937,755.30	351,631,021.62	25,913,546.52	143,074,560.04	27,790,229.99

归属于上市公司股东的扣除非经常性损益后的净利润	-71,583,442.77	-15,617,923.75	133,785,138.66	4,524,770.97	4,528,938.08	-38,857,917.82
经营活动产生的现金流量净额	-713,591,550.48	177,028,721.13	548,154,001.05	101,181,937.95	-340,894,724.5	458,082,248.48

季度数据与已披露定期报告数据差异说明

√适用 □不适用

报告期内，公司完成向汇鸿有限股东苏汇资管发行股份以吸收合并汇鸿有限。根据重组要求，于2015年3月25日披露了2014年度备考财务报表。以上第一季度、第二季度调整后数据为汇鸿股份吸收合并汇鸿有限后同口径数据。

十、非经常性损益项目和金额

√适用 □不适用

单位：元 币种：人民币

非经常性损益项目	2015 年金额	2014 年金额	2013 年金额
非流动资产处置损益	157,485,167.02	756,713.29	46,505,595.64
越权审批，或无正式批准文件，或偶发性的税收返还、减免		3,797,894.11	7,643,043.69
计入当期损益的政府补助，但与公司正常经营业务密切相关，符合国家政策规定、按照一定标准定额或定量持续享受的政府补助除外	56,597,542.96	9,665,023.51	16,187,326.00
计入当期损益的对非金融企业收取的资金占用费	-127,207.82		
企业重组费用，如安置职工的支出、整合费用等		-41,100,000.00	
除同公司正常经营业务相关的有效套期保值业务外，持有交易性金融资产、交易性金融负债产生的公允价值变动损益，以及处置交易性金融资产、交易性金融负债和可供出售金融资产取得的投资收益	1,046,783,182.50	1,324,978,877.28	794,815,446.67
单独进行减值测试的应收款项减值准备转回	3,168,142.22		
除上述各项之外的其他营业外收入和支出	-42,554,901.15	-662,693.97	12,723,753.47
其他符合非经常性损益定义的损益项目	-9,995,576.75		-476,506.47
少数股东权益影响额	-173,812,076.16	-120,694,217.58	-191,293,725.60
所得税影响额	-302,839,097.50	-334,716,641.72	-219,349,664.75
合计	734,705,175.32	842,024,954.92	466,755,268.65

十一、采用公允价值计量的项目

单位：元 币种：人民币

项目名称	期初余额	期末余额	当期变动	对当期利润的影响金额
以公允价值计量且其变动计入当期损益的金融资产	91,692,456.23	209,028,603.20	117,336,146.97	141,162,505.72
可供出售金融资产	9,090,618,998.63	7,057,453,071.85	-2,033,165,926.78	1,318,491,763.81
合计	9,182,311,454.86	7,266,481,675.05	-1,915,829,779.81	1,459,654,269.53

第三节 公司业务概要

一、报告期内公司所从事的主要业务、经营模式及行业情况说明

(一) 主要业务及经营模式

1、业务范围：

报告期内，公司进一步贯彻“突出主业，适度多元”的经营思路，形成了贸易、房地产、投资三大板块共同发展的多元化产业格局，稳步推进业务转型升级。

2、经营模式：

贸易行业：

公司自营业务在出口方面的主要客户为国际采购集团、大型超市、批发商等；进口销售主要为国内专业公司，如铜业、机械、石油等类型的公司。公司通过进销存一体化、研工贸结合、外购内销转口结合、深耕小微系列商品等手段，不断强化业务的控制力，增强风险防范能力，提升盈利水平。

房地产行业：

公司在二级市场通过竞拍等方式取得土地，自主经营开发商品住宅及配套商业用房销售。公司定位于多业态、多区域的住宅供应商，走精品化路线，专注于住宅产品的标准化高品质发展，致力于依靠突出的产品营建能力，聚焦细分的房地产市场，提高产品附加值，建立核心竞争优势。

投资行业：

公司开展专业的资本运作，加强资本运作的差异化拓展、特色化发展，形成投资回报上长中短相结合、风险偏好上高中低结合的较为稳健的产品结构和运行体系。参与证券、保险、银行等金融行业投资。依托良好的银企关系，拥有较强的资金融通能力。公司主要投资平台资管公司及汇鸿汇升均是在中国证券投资基金业协会备案的私募基金管理人，资管公司主要面向特定对象发行产品从事股票、基金、债券、信托等项目的投资，汇鸿汇升以“量化+”为核心思路发展资产管理业务，业务范围涵盖量化对冲投资、证券及衍生品投资、定向增发投资、企业投融资咨询服务等方面。收入主要来源于投资收益、管理产品获得的管理费用及业绩报酬。

(二) 行业发展阶段、周期性特点以及公司所处的行业地位

1、贸易行业：

2015年，外部经济环境复杂多变，国际市场需求持续低迷，传统竞争优势继续弱化，国际贸易摩擦有所加剧等诸多因素交织，加上公司主动调整业务结构，压缩部分低效进口业务，导致公司外贸业务有所下滑，贸易盈利能力有所下降。

公司主要特色业务有：

林浆纸业务：公司纸浆进出口业务销售区域遍布华东江浙沪地区、长三角，基本形成全国销售网络的布局。近年林浆纸行业整体态势呈低位，市场需求仍趋弱，短期内受节能减排及淘汰落后产能压力较大，企业盈利空间持续收窄。国家产业政策提出了大力发展“林纸一体化”的发展方向，面对此转型升级的挑战时期，公司子公司汇鸿中天将新设全资子公司，实施“浆纸020供应链服务升级改造项目”，致力于打造以线上整合平台、供应链运营、供应链金融为三位一体，并力争成为“上控浆纸资源、下控销售渠道、中间提供仓储、物流、金融、技术、信息”一站式浆纸供应链服务商。

孕婴童进出口业务：孕婴童行业属于快速消费品领域，目前品牌数量多，竞争激烈，公司目前主要通过进出口贸易模式运作，出口业务以合作出口为主，业务横跨大西洋和太平洋，分布于包括北美洲、南美洲、欧洲、中东、东亚等各个大洲和地区，各业务公司在开展自营进口销售使用的品牌外，形成了自有童装品牌爱洛瑞（AGLORY），与国内童装知名品牌诸如BALABALA等也形成了合作机制。伴随着国家“全面二胎”政策的开放，近年来居民收入水平的明显提升，未来市场容量强大，在此市场背景下，公司设立全资子公司，实施“婴童用品综合运营服务项目”，建设以电子商务为核心的孕婴童产品供应链综合运营服务体系，利用积累的优质供应商资源，最大限度地吧孕婴童产品直接出售给最终消费者，能够有效把握终端渠道，获得最真实、最快捷的终端消费数据和需求信息，实现企业与客户之间的双向沟通与交流，从而对消费者需求做出快速反应，有利于企业迅速了解并满足客户最贴切的需求，从而提高客户对企业产品的忠诚度，达到稳定并扩大消费群体的效果。

粮油食品等农产品进出口业务：《国家新型城镇化规划（2014—2020年）》明确提出，“发展农产品低温仓储、分级包装、电子结算。健全覆盖农产品收集、存储、加工、运输、销售各环节的冷链物流体系”。公司在农产品进出口贸易业务拥有丰富的上下游资源和从业经验，拥有一定的市场占有率，业务类型包括冷饮、紫菜、进口肉、冻肉、蔬菜等。子公司汇鸿冷链物流（镇江）有限公司为募投项目“汇鸿冷链物流基地建设项目”的实施单位，目前正在建设期，未来将承接公司现有镇江、连云港等地的冷库客户和业务资源，继续服务喜之郎、科诚药业等大客户仓储业务，建成集交易市场、仓储、配送、加工、展销和电子商务于一体，机械化、信息化、多功能的低温冷链物流基地。报告期内，冷链公司已启动国际客户招商工作，拟引进澳洲、南美供应商入驻冷链商贸物流园区。并与台湾农特产品整合营销推广协会签订合作协议，拟共同建立“华东区水果商贸冷链物流通道与仓储据点”。获得了德国 IQ 4 You 公司旗下“Mama + ich Babywater”品牌婴儿用水的中国总代理权。获得德国 erdbär 公司旗下系列产品的中国总代理权，与相关合作伙伴开展肉类进口合作，打通相关环节，为平台经营打下基础。

2、房地产行业：

房地产行业为强周期性行业，行业发展的速度和规模受国民经济运行状况及周期、国家对房地产市场的货币政策、财税政策和地方政府政策，以及区域经济发展水平和居民收入、人口发展阶段等因素综合影响。主要驱动因素为商品房销售规模和销售单价。

在中央逐步宽松的政策利好的助推下，报告期内全国楼市整体呈现企稳之势，结构分化进一步加剧，需求旺盛的一二线城市房价再度飞涨；大量的三四线城市却反映不太明显，楼盘去库存的压力依然较大，竞争依旧激烈。

公司房地产业务在稳健开发在手项目的同时，根据市场情况变化主动进行策略调整，加强各项目开发进程与资金安排的统筹配合，充分利用现有项目资源及社群入口，积极探索“互联网+”的建设与实践，通过线上全民营销平台、线下周末暖场活动等形式开展企划推广工作，短期目标主要是对产品的共享空间和功能进行升级，同时有机嫁接社区资源（终端消费）与汇鸿资源（产品与服务），打造针对生活的产品及服务，从单一的住宅产品提升为全生活链条的解决方案，以此提高销售产品的附加值，同时扩大汇鸿品牌影响力和知名度，尤其是在终端消费者中的影响力和知名度，和消费产品的销售渠道，资源互补，形成多赢格局。

3、投资行业：

报告期内，资本市场受宏观经济影响进入新常态，跨市场领域资本流动加快，行业监管政策调整高控，投资者风险偏好复杂多元，资本市场在服务实体经济发挥越来越重要的作用，面对此资本+杠杆黄金发展期，公司参股设立伊犁苏新投资基金，增资利安人寿、中泰证券等金融机构，参股的国泰君安、井神股份在上交所上市，弘业期货在港交所上市，江苏银行已经过会，报告期内减持华泰证券，证券投资业务取得丰厚回报。汇鸿汇升的量化投资业务在行业内影响不断扩大，业已形成资产管理平台组织架构和人才结构体系，为公司加快战略转型、加强资本运营拓展了资源和渠道。

二、报告期内公司主要资产发生重大变化情况的说明

主要资产	重大变化说明
可供出售金融资产	主要系报告期内金融证券资产市值下降
固定资产	主要系报告期内下属子公司增加办公用房所致
其他流动资产	主要系应收出口退税减少及房地产子公司预缴税金减少所致
预付账款	主要系报告期内货款预付减少

其中：境外资产 535,592,034.01（单位：元 币种：人民币），占总资产的比例为 1.7%。

三、报告期内核心竞争力分析

报告期内，公司吸收合并汇鸿有限，核心竞争力进一步增强。

1、较强的资本实力与资金融通能力

公司资产实现了证券化，可利用的融资工具增加，资产流动性增强，财务杠杆率有效下降，财务安全性不断提升。

2、合理有效的组织架构

“投资控股上市公司+各级专业子公司”的层次架构有利于将公司打造成为以贸易为引领、房地产和投资共同发展的多元化产业格局，各业务板块的深度融合与协同发展，充分发挥公司内部融合与外部整合带来的协同效应，从而更好地推动公司持续健康长远发展。

3、广泛的市场资源

公司拥有丰富的供应商、客户、品牌资源，且近年来以大客户需求为主要驱动力，选择公司具有竞争力的产品稳定并扩张市场占有率，已与世界众多知名客户建立了战略合作伙伴关系，培育了良好的品牌经销忠诚度，拥有较强的营销网络。

4、高素质的经营团队

公司在贸易、房地产、投资等业务板块形成了对行业具有深刻理解，拥有丰富管理技能和运营经验，熟悉市场经济规则和现代管理思想，对行业发展现状和动态有着准确把握的综合性高素质人才队伍，以及能够敏锐地对行业政策和市场环境做出有效反应的内部管理机制。公司管理团队结构稳定、风格稳健，在工作中能够密切配合相互协作，并具有较高的执行力，能充分贯彻公司的决策和计划，将持续为公司的未来发展提供重要的驱动力。

第四节 管理层讨论与分析

一、管理层讨论与分析

2015年，面对严峻的内外部形势和繁重的重组整合任务，公司坚持重组融合与经营发展两手抓，统筹推进全年工作，取得了较好的成果。

（一）“三创四化”有效推进

公司坚持稳增长、调结构、增效益、控风险的总体思路，积极推进“三创四化”（坚持技术创新、服务创优、品牌创建，推进专业化、特色化、品牌化、国际化经营），在传统优势业务上做专做精做优，在特色业务培育上加大资源投入，纺织服装等传统业务做到了数量不降、份额不减、市场不丢、档次提升，浆纸、胶合板、农产品、医药、船舶等特色业务占比率进一步提升。“汇鸿”品牌成功获得驰名商标。在深耕传统市场的同时，注重开拓新兴市场、布局潜力市场，积极抢抓“一带一路”机遇，2015年新增“一带一路”沿线国家6个，已与64个国家中的48国开展贸易往来。对新兴市场出口增长2.64%，从商品输出“走出去”进一步拓展到生产、技术输出的“走进去”、“走上去”，开始海外仓建设工作，开展与国际知名企业的战略合作。

研发创新投入有效加大。集团加大研发中心、打样设计中心投入，加强自主品牌研发，推进从OEM向ODM、OBM转型。在供应链整合、产业链延伸方面的投入大幅增长，自主创新能力得到提升。积极适应互联网+、大数据时代的发展趋势，推进“智慧汇鸿”建设，加强系统集成，加快ERP系统、财务管理系统、资金池、银企直联等系统的建设，加强冷链物流、医疗健康、浆纸等业务的线上线下融合规划，相关业务的市场竞争力、盈利能力和发展潜力进一步提升。

转变经营模式效果初显。各公司“主动转”、“敢于转”的意识进一步强化，积极探索改造提升传统业务模式、转变贸易发展方式的路径，自营业务同比提升了2.2个百分点，积极调整进口结构，主动压缩一些高风险的低效业务。通过加强进销存一体化、研工贸结合、外购内销转口结合、改造代理为自营业务、深耕小微系列商品等手段，强化业务的控制力，增强风险防范能力，提升盈利水平。围绕公司转型发展重点，加大固定资产和股权投资，加强资本运作，取得了良好的投资回报。房地产业务抓好在手项目建设，加快销售和资金回笼，加大内部资源整合，清理盘活存量资产，取得了明显进展。

（二）平台建设初显成效

集团确定了围绕“一个目标”——向供应链集成运营企业转型，打造“两个平台”——供应链运营平台和资本运营平台，培育“五大板块”——重点培育冷链物流、医疗健康两大新兴产业，提档升级纺织服装、浆纸板材、机电船舶三大传统优势业务的转型发展战略。供应链运营平台稳步推进。注重供应链平台建设的总体筹划和统一实施，以募投项目建设为引领，强化责任分工、落实实施主体、明确推进节点。集团新设了信息中心、资金运营中心、产业并购中心，加强系统集成、投资驱动和资源整合。镇江冷链物流项目获得国家产业政策扶持，国家开发基金注资7000万元，项目一期建设基本完成，2016年上半年可开始运营；以财务集中管理为突破，财务运行管理平台、

资金池、银企直连系统等建设顺利，积极探索供应链金融体系建设；浆纸 020 供应链项目初步形成实施方案；医疗健康板块建设加大了研发中心投资；孕婴童综合运营项目建设顺利进行。

资本运作平台有效拓展。加强资本运作的差异化拓展、特色化发展，初步形成了投资回报上长中短相结合、风险偏好上高中低结合的较为稳健的产品结构和运行体系。证券投资业务取得丰厚回报，量化投资业务在行业内影响不断扩大，公司参股设立伊犁苏新投资基金，增资利安人寿、中泰证券等金融机构，参股的国泰君安、井神股份在上交所上市，弘业期货在港交所上市，江苏银行已经过会，为集团加快战略转型、加强资本运营拓展了资源和渠道。投资运作模式逐步完善，资本运作的的能力、风险防控的水平有效提高。

（三）内管风控不断强化

法人治理结构进一步完善。按照上市公司规范要求，规范公司的“三会”运作，健全内部控制体系，组织了上市公司管理规范、内控体系建设、董事会秘书等专项培训，对子公司董事会建设情况进行专项检查，加强对关联交易、担保等重点事项的规范管理，修订各类基础管理制度 24 项，完成了公司贯标工作，调整了公司组织架构，促进了公司运转体系的完善，规范运作水平得到了提升。

公司管控能力进一步增强。注重发挥公司战略引领中心、资源配置中心、资金运营中心的功能，构建母子公司战略协同、联动发展的格局，保证转型发展战略的实施。与多家银行签署公司整体授信战略合作协议，加强过渡期资金、担保管理，保证资金链安全，优化资产负债水平，提升资金运营效率。加强投资管理，围绕转型升级重点方向、重点募投项目合理配置资源，规范投资流程，跟踪项目实施，取得了较好的效果。

风险防控水平进一步提升。把加强风险防范关键节点的把控、守住不发生重大经营风险的底线作为风控工作的重点，加强源头防范和过程把控。定期进行风险排查，每季度对应收、预付、存货资金占用情况及时检查分析。编制客户预警名单，防范客户信用风险。切实加强法务审计工作，加强合同管理，制定《汇鸿集团合同管理办法》，进一步充实了公司各级的法务工作力量。加强经营业绩考核审计、专项审计工作，及时整改问题。规范管理的意识进一步增强，风险防控的措施进一步落实，风险管控的能力得到了提升。

（四）重大资产重组顺利完成

公司于 2015 年 7 月 27 日收到中国证监会《关于核准江苏汇鸿股份有限公司吸收合并江苏汇鸿国际集团有限公司并募集配套资金的批复》（证监许可[2015]1723 号），核准公司以新增 1,931,321,087 股股份吸收合并江苏汇鸿国际集团有限公司，同时非公开发行不超过 486,618,004 股新股募集本次发行股份购买资产的配套资金。2015 年 9 月 28 日，信永中和出具了《验资报告》（XYZH/2015NJA10048）。根据该验资报告，截至 2015 年 9 月 28 日，公司已收到苏汇资管以江苏汇鸿国际集团有限公司净资产缴纳的新增注册资本合计人民币 1,237,329,140.00 元。2015 年 11 月 23 日，信永中和出具了《验资报告》（XYZH[2015]NJA10056）。根据该验资报告，截至 2015 年 11 月 23 日，公司已收到特定投资者缴纳的出资款人民币 1,999,999,987.68 元，扣除承销费用、证券登记费后，募集资金净额为人民币 1,977,510,990.13 元，其中增加股本为人民币 488,997,552.00 元，增加资本公积为人民币 1,488,513,438.13 元。2015 年 11 月 16 日，公司收到了中国证券登记结算有限责任公司上海分公司出具的证券登记变更证明，本次非公开发行相关股份的股权登记工作已经完成。

重大资产重组期间，公司有序开展管理对接，协调各子公司全面掌握体系内资源分布状况，对经营管理进行有序规划、统一部署、合理调度，建立高效沟通协调机制，系统梳理存在的问题，整合工作逐步进入正轨。重组完成后，公司业态复杂、管理幅度增大，公司有效增强了运营调度力度，建立起整体与板块调度相适应，各子公司调度配合的结构化运营调度体系。

二、报告期内主要经营情况

报告期内公司进出口总额 41.78 亿美元，比上年减少 6.66%。其中：自营出口业务收入为 174.32 亿元人民币，比上年增加 12.37%；内贸业务收入 128.34 亿元人民币，比上年减少 13.90%；自营进口业务收入为 55.91 亿元人民币，比上年减少 16.23%；房地产开发业务收入为 10.83 亿元人民币，比上年减少 10.15%。

报告期内公司营业收入 391.40 亿元人民币，比上年减少 1.88%。净利润 9.87 亿元人民币，比上年减少 11.02%；实现归属于母公司股东的净利润 7.63 亿元人民币，比上年减少 16.13%。

(一) 主营业务分析

利润表及现金流量表相关科目变动分析表

单位:元 币种:人民币

科目	本期数	上年同期数	变动比例 (%)
营业收入	39,140,100,335.89	39,888,962,505.75	-1.88
营业成本	37,243,391,745.75	37,892,044,013.04	-1.71
销售费用	791,452,488.79	740,840,241.31	6.83
管理费用	593,978,187.04	572,357,443.13	3.78
财务费用	649,892,181.17	625,154,113.47	3.96
经营活动产生的现金流量净额	-48,250,025.45	-1,372,292,521.83	不适用
投资活动产生的现金流量净额	1,626,887,062.74	401,367,082.84	305.34
筹资活动产生的现金流量净额	-539,425,569.93	1,838,966,791.34	-129.33
研发支出	-	-	-

1. 收入和成本分析

(1). 主营业务分行业、分产品、分地区情况

单位:万元 币种:人民币

主营业务分行业情况						
分行业	营业收入	营业成本	毛利率 (%)	营业收入比上年增减 (%)	营业成本比上年增减 (%)	毛利率比上年增减 (%)
自营出口业务	1,743,160	1,649,680	5.36	12.37	13.00	减少 0.52 个百分点
自营进口业务	559,051	548,624	1.87	-16.23	-15.68	减少 0.64 个百分点
转口业务	172,554	172,257	0.17	42.38	42.50	减少 0.09 个百分点
内贸业务	1,283,356	1,252,415	2.41	-13.90	-14.11	增加 0.24 个百分点
代购代销业务	11,186	-	100.00	-21.33	-100.00	增加 26.9 个百分点
房产销售	108,283	86,866	19.78	-10.15	1.19	减少 8.98 个百分点
租赁业务	8,538	1,166	86.33	72.14	244.39	减少 6.83 个百分点
其他业务	27,880	13,330	52.19	47.91	40.82	增加 2.41 个百分点
合计	3,914,010	3,724,339	4.85%	-1.88	-1.71	减少 0.16 个百分点
主营业务分产品情况						
分产品	营业收入	营业成本	毛利率 (%)	营业收入比上年增减 (%)	营业成本比上年增减 (%)	毛利率比上年增减 (%)
纺织服装	820,546	776,627	5.35	-2.68	-3.40	增加 0.70 个百分点
浆纸板材	588,951	578,561	1.76	5.51	6.35	减少 0.77 个百分点
医药化工	499,585	481,727	3.57	-13.03	-12.57	减少 0.50 个百分点
船舶机电	339,628	320,258	5.70	48.85	48.82	增加 0.01 个百分点
农产品	199,808	190,477	4.67	-21.83	-19.94	减少 2.25 个百分点
五金矿产	195,246	188,297	3.56	-27.99	-28.90	增加 1.24 个百分点
主营业务分地区情况						
分地区	营业收入	营业成本	毛利率 (%)	营业收入比上年增减 (%)	营业成本比上年增减 (%)	毛利率比上年增减 (%)

				(%)	(%)	
境外	1,955,468	1,862,040	4.78	10.79	11.39	减少 0.51 个百分点
境内	1,958,542	1,862,299	4.91	-11.93	-12.05	增加 0.13 个百分点
合计	3,914,010	3,724,339	4.85	-1.88	-1.71	减少 0.16 个百分点

主营业务分行业、分产品、分地区情况的说明

公司主动调整业务结构，2015 年公司稳定出口规模，压缩大宗商品进口和内贸，公司全年自营进出口业务销售同比增加 12.37%，自营进口业务销售同比下降 16.23%，内贸业务销售同比下降 13.90%，房产销售收入同比下降 10.15%。全球经济增速放缓、国内经济下行、人民币汇率波动，对公司平均毛利率带来一定的下降影响。

(2). 成本分析表

单位：万元

分行业情况						
分行业	成本构成项目	本期金额	本期占总成本比例 (%)	上年同期金额	上年同期占总成本比例 (%)	本期金额较上年同期变动比例 (%)
自营出口业务	纺织服装等	1,649,680	44.29%	1,459,938	38.53	13.00
自营进口业务	化工木材等	548,624	14.73%	650,665	17.17	-15.68
转口业务	木浆纸浆等	172,257	4.63%	120,882	3.19	42.50
内贸业务	燃料油、化工、电解铜等	1,252,415	33.63%	1,458,240	38.48	-14.11
房产销售	房地产	86,866	2.33%	85,848	2.27	1.19
分产品情况						
分产品	成本构成项目	本期金额	本期占总成本比例 (%)	上年同期金额	上年同期占总成本比例 (%)	本期金额较上年同期变动比例 (%)
纺织服装	采购成本	776,627	20.85	803,937	21.22	-3.40
浆纸板材	采购成本	578,561	15.53	544,012	14.36	6.35
医药化工	采购成本	481,727	12.93	551,004	14.54	-12.57
船舶机电	采购成本	320,258	8.60	215,192	5.68	48.82
农产品	采购成本	190,477	5.11	237,916	6.28	-19.94
五金矿产	采购成本	188,297	5.06	264,844	6.99	-28.90

成本分析其他情况说明

主要供应商情况

单位：万元 币种：人民币

向前 5 名供应商合计采购金额	251,061.05
向前 5 名供应商合计采购金额占年度采购总额比例	6.93%

2. 费用

科目	本年金额	上年金额	变动额	变动比例 (%)
销售费用	791,452,488.79	740,840,241.31	50,612,247.48	6.83
管理费用	593,978,187.04	572,357,443.13	21,620,743.91	3.78
财务费用	649,892,181.17	625,154,113.47	24,738,067.70	3.96
所得税	276,631,541.64	343,896,845.72	-67,265,304.08	-19.56

- (1) 报告期内，销售费用比上年同期增加 6.83%主要系人工成本及进出口业务的高检、仓储费用增加。
- (2) 报告期内，管理费用比上年同期增加 3.78%主要系人工成本及折旧费用的增加。
- (3) 报告期内，财务费用比上年同期增加 3.96%主要系汇兑损失增加。
- (4) 报告期内，所得税比上年同期减少 19.56%主要系利润减少带来的所得税费用减少。

3. 研发投入

不适用

4. 现金流

	本年金额	上年金额	变动额	变动比例 (%)
经营活动产生的现金流量净额	-48,250,025.45	-1,372,292,521.83	1,324,042,496.38	不适用
投资活动产生的现金流量净额	1,626,887,062.74	401,367,082.84	1,225,519,979.90	305.34%
筹资活动产生的现金流量净额	-539,425,569.93	1,838,966,791.34	-2,378,392,361.27	-129.33%

(1) 报告期内，经营活动产生的现金流量净额比上年同期增加约 13 亿元，主要原因是购买商品的付现资金减少和收到的出口退税款增加所致。

(2) 报告期内，投资活动产生的现金流量净额比上年同期增加约 12 亿元，主要原因是本年收回的投资款净额增加所致。

(3) 报告期内，筹资活动产生的现金流量净额比上年同期减少约 24 亿元，主要原因是归还银行贷款及偿付债券所致。

(二) 非主营业务导致利润重大变化的说明

√适用 □不适用

1、投资收益，公司 2015 年累计减持华泰证券 3,531.36 万股，减持产生投资收益 50,759.96 万元；公司 2014 年减持华泰证券 10,191.64 万股，减持产生投资收益 84,217.51 万元，此项投资收益影响利润总额 33,457.55 万元。

2、营业外收入 24,947.94 万元，比上年同期增长 857.19%，主要系子公司拆迁补偿收入增加。

3、营业外支出 6,529.73 万元，比上年同期增长 366.42%，主要系子公司拆迁费用增加。

(三) 资产、负债情况分析

资产及负债状况

单位：元

项目名称	本期期末数	本期期末数占总资产的比例 (%)	上期期末数	上期期末数占总资产的比例 (%)	本期期末金额较上期期末变动比例 (%)	情况说明
货币资金	5,582,014,835.22	17.75	5,234,737,335.41	15.45	6.63	
以公允价	209,028,603.20	0.66	91,692,456.23	0.27	127.97	主要系交易

值计量且其变动计入当期损益的金融资产						性金融资产 买入所致
应收票据	205,310,858.38	0.65	362,472,440.80	1.07	-43.36	主要系票据 结算减少所 致
应收账款	5,408,233,081.88	17.20	4,988,565,729.08	14.72	8.41	
预付款项	4,057,092,344.41	12.90	5,024,599,368.45	14.83	-19.26	
应收利息	8,544,784.38	0.03	4,352,483.13	0.01	96.32	主要系应收 银行定期存 款利息增加 所致
应收股利	-	0.00	962,500.00	0.00	-100.00	主要系收到 参股公司股 利所致
其他应收款	589,897,833.41	1.88	371,880,393.48	1.10	58.63	主要系往来 增加所致
存货	4,779,502,128.98	15.20	5,225,707,289.38	15.42	-8.54	
其他流动资产	600,177,580.79	1.91	994,289,635.52	2.93	-39.64	主要系应收 出口退税减 少及房地产 公司预缴税 金减少所致
可供出售 金融资产	8,436,407,491.76	26.83	10,485,863,181.40	30.95	-19.52	
长期股权 投资	109,615,506.49	0.35	89,916,056.21	0.27	21.91	
投资性房 地产	71,151,435.33	0.23	9,386,861.26	0.03	657.99	主要系房地 产项目建成 对外出租所 致
固定资产	965,355,297.59	3.07	580,997,345.70	1.71	66.15	主要系增加 房产所致
在建工程	116,158,972.11	0.37	133,537,236.30	0.39	-13.01	
无形资产	124,935,794.59	0.40	138,482,449.43	0.41	-9.78	
商誉	659,081.55	0.00	659,081.55	0.00	0.00	
长期待摊 费用	8,112,744.66	0.03	15,815,113.32	0.05	-48.70	主要系装修 费及中期票 据发行费摊 销所致
递延所得 税资产	138,022,535.06	0.44	92,815,802.11	0.27	48.71	主要系资产 减值损失增 加所致
其他非流 动资产	38,500,000.00	0.12	38,500,000.00	0.11	0.00	
资产总计	31,451,569,816.70	100.00	33,885,232,758.76	100.00	-7.18	
短期借款	9,010,959,929.25	28.65	8,700,713,566.37	25.68	3.57	

应付票据	1,007,016,879.81	3.20	853,499,779.44	2.52	17.99	
应付账款	3,335,608,329.09	10.61	3,459,757,139.83	10.21	-3.59	
预收款项	3,939,035,456.24	12.52	5,181,671,839.98	15.29	-23.98	
应付职工薪酬	195,962,114.21	0.62	180,399,563.21	0.53	8.63	
应交税费	-41,959,009.67	-0.13	88,897,143.61	0.26	-147.20	主要系进项税结余所致
应付利息	110,557,220.05	0.35	178,180,748.42	0.53	-37.95	主要系债券归还带来的应付利息减少所致
应付股利	88,508,319.36	0.28	236,674,980.04	0.70	-62.60	主要系支付控股股东股利所致
其他应付款	295,829,346.70	0.94	496,414,641.99	1.46	-40.41	主要系往来款减少所致
一年内到期的非流动负债	1,002,132,000.00	3.19	2,460,245,730.00	7.26	-59.27	主要系偿还中期票据所致
其他流动负债	802,211,746.66	2.55	1,602,221,030.23	4.73	-49.93	主要系偿还短期融资券所致
长期借款	573,260,000.00	1.82	530,634,070.00	1.57	8.03	
应付债券	1,000,000,000.00	3.18	1,000,000,000.00	2.95	0.00	
长期应付款	10,346,628.00	0.03	10,346,628.00	0.03	0.00	
专项应付款	1,508,739.21	0.00	7,282,108.79	0.02	-79.28	主要系支付拆迁补偿款所致
预计负债	3,545,768.00	0.01	2,686,000.00	0.01	32.01	主要系未决诉讼增加所致
递延收益	182,920,947.40	0.58	-	0.00	-	主要系子公司收到拆迁补偿款增加所致
递延所得税负债	1,312,616,521.42	4.17	1,757,326,924.85	5.19	-25.31	

(四) 行业经营性信息分析

房地产行业经营性信息分析

1. 报告期内房地产储备情况

适用 不适用

2. 报告期内房地产开发投资情况

适用 不适用

单位：万元 币种：人民币

序号	地区	项目	经营业态	在建项目 / 新开工项目 / 竣工项目	项目用地面积 (平方米)	项目规划计容建筑面积 (平方米)	总建筑面积 (平方米)	在建建筑面积 (平方米)	已竣工面积 (平方米)	总投资额	报告期实际投资额
1	南京	山河水	别墅	在建项目	424,300	180,203	184,520	10,765	14,041	127,854	18,314
2	南京	云深处	别墅	在建项目	172,200	50,921	53,701	0	0	112,425	10,899
3	镇江	大宅门	联排	在建项目	90,066	60,516	61,263	37,417	20,840	48,141	19,124
4	重庆	郁金香	高层住宅	竣工项目	11,852	90,549	92,862	0	41,179	69,206	13,192
5	镇江	紫郡丽舍	住宅及商业	竣工项目	30,200	39,200	49,238	0	49,238	22,838	3,501.13
6	镇江	紫榭丽舍	住宅及商业	在建项目	48,207	101,200	122,420	44,387	0	70,000	1,854.63
7	盐城	中环紫郡	住宅	竣工项目	90,845	178,630	224,178	0	224,178	102,613	21,659
8	泰州	汇鸿香颂	住宅及商业	在建项目	65,504	151,746	181,623	79,248	102,375	99,437	20,000

-	合计			933,174	852,965	969,805	171,817	451,851	652,514	108,544
---	----	--	--	---------	---------	---------	---------	---------	---------	---------

3. 报告期内房地产销售情况

√适用□不适用

序号	地区	项目	经营业态	可供出售面积(平方米)	已预售面积(平方米)
1	南京	山河水	别墅	35,242	11,000
2	南京	云深处	别墅	47,229	564
3	镇江	大宅门	联排	17,555	16,300
4	重庆	郁金香	高层住宅	12,583	21,312
5	盐城	中环紫郡	住宅	51,459	42,990
6	镇江	紫郡丽舍	住宅、商铺	14,459	8,067
7	泰州	汇鸿香颂	住宅及商业	89,803	30,293
-	合计			268,330	130,526

4. 报告期内房地产出租情况

□适用√不适用

5. 报告期内公司财务融资情况

√适用□不适用

单位：万元 币种：人民币

期末房地产子公司 期末融资总额	房地产子公司 整体平均融资成本(%)	利息资本化金额
192,510	6.7	12,902

(五) 投资状况分析

1、 对外股权投资总体分析

报告期内，公司长期股权投资余额为 11,420.71 万元，比年初 9,450.76 万元增加了 1,969.95 万元，增幅 20.84%。本年发生变动的重大股权投资如下：

单位：万元

投资主体	被投资公司	主要业务	投资份额	持股比例(%)	资金来源	合作方名称	投资期限	企业产品类型	是否涉及诉讼
公司	汇鸿中天	外贸进出口	89,598.35	100.00	自有资金	-	长期		否
公司	汇鸿冷链	冷链物流	14,600.00	56.67	自有资金	汇鸿粮油	长期		否
公司	利安人寿保险股份有限公司	保险	10,190.00	2.16	自有资金	红豆集团、月星集团、雨润食品、远东控股、省国际信托、凤凰出版传媒集团、省交通控股，紫金控股	长期	保险	否
公司	汇鸿医保	自营、外贸	4,000.00	100.00	自有资金	-	长期		否

		进出口							
--	--	-----	--	--	--	--	--	--	--

2、重大的非股权投资

单位：万元

投资主体	投资项目名称	本年度投资	截至报告期末累计投资	资金来源	项目进度	预计收益	本年收益	未达预期收益原因
公司	汇鸿冷链冷库项目	8,326.09	12,331.02	募集资金	项目一期主要建筑已基本竣工,正在进行设备设施安装	-	-	-
上海汇鸿中盛化工公司	四平路311号房产	26,565.51	26,565.51	自有资金	完成	480	-	2015年4月完成房屋交接,正在招租,尚未出租

3、以公允价值计量的金融资产

单位：万元 币种：人民币

项目名称	报告期末		报告期内	
	初始投资成本	公允价值	投资收益	公允价值变动金额
以公允价值计量且其变动计入当期损益的金融资产	16,939.55	20,902.86	10,518.69	3,597.56
可供出售金融资产	191,392.82	705,745.31	131,849.18	-177,479.70
衍生金融资产	-	-	-	-
小计	208,332.37	726,648.17	142,367.87	-173,882.14

(六) 重大资产和股权出售

无

(七) 主要控股参股公司分析

单位：万元 币种：人民币

子公司名称	主要业务	注册资本	总资产	净资产	净利润
汇鸿中锦	投资、外贸进出口	12,900	340,688.14	82,057.91	31,262.49
汇鸿中鼎	商品进出口	27,359.26	764,963.71	79,562.64	6,029.44
汇鸿中嘉	商品进出口	6,930	115,863.19	56,070.91	11,240.05
汇鸿莱茵达	贸易、住宿、饮食服务、租赁	9,900	266,003.86	15,957.75	-4,043.80
汇鸿粮油	粮油收购、商品进出口	3,344	83,579.70	6,335.06	1,848.33
汇鸿医保	自营、外贸进出口	6,000	57,385.47	13,153.35	1,252.29
汇鸿畜产	商品进出口	5,010	49,596.82	11,466.65	1,581.19
汇鸿盛世	商品进出口	1,015	17,005.29	4,223.81	875.50
汇鸿同泰	商品进出口	5,000	19,965.71	5,078.85	35.50
汇鸿亚森	自营、代理进出口商品及技术	2,000	49,643.16	4,898.43	240.82
汇鸿创投	投资及管理咨询	6,600	8,776.31	8,049.87	274.51

汇鸿香港	外贸进出口	2,373.70	10,270.58	2,202.51	-175.80
汇鸿资管	投资管理、实业投资、投资咨询、企业管理咨询服务	6,000	41,057.99	37,560.27	27,501.69
汇鸿中天	外贸进出口	78,000	341,709.97	114,817.03	4,412.86
汇鸿冷链	冷链物流	30,000	30,782.32	30,545.29	606.56

对公司净利润影响达到 10%以上的子公司说明:

1、汇鸿中锦属外贸行业，经营范围主要为：自营和代理各类商品和技术的进出口业务；承办中外合资经营、合作生产业务、承办来料加工、来样加工、来件装配业务，开展补偿贸易业务，经营转让贸易，易货贸易，出口商品生产企业组织原辅材料，服装及纺织品的生产，国内贸易，实业投资，实物租赁，仓储（危险品除外），物业管理，室内外装修，经济信息咨询服务，国际货运代理业务。2015 年末公司资产总额 340,688.14 万元，净资产 82,057.91 万元，2015 年实现营业收入 452,816.33 万元，净利润 31,262.49 万元。

2、汇鸿资管属投资行业。经营范围主要为：投资管理、实业投资、投资咨询、企业管理咨询服务。许可经营项目：无。本公司主要业务板块为证券期货及衍生品投资、固定收益类投资、信托计划及基金投资、股权及 PE 基金投资、现金管理和融资业务等。2015 年末公司资产总额 41,057.99 万元，净资产 37,560.27 万元，2015 年实现营业收入 12,110.68 万元，净利润 27,501.69 万元。

3、汇鸿中嘉属贸易行业，经营范围主要为：许可经营项目：预包装食品批发与零售；一般经营项目：自营和代理各类商品及技术的进出口业务，国内贸易，实业投资与资产管理。2015 年末公司资产总额 115,863.19 万元，净资产 56,070.91 万元，2015 年实现营业收入 162,922.55 万元，净利润 11,240.05 万元。

(八) 公司控制的结构化主体情况

不适用

三、公司关于公司未来发展的讨论与分析

(一) 行业竞争格局和发展趋势

1、贸易行业当前呈现出发展速度转为中高速增长、发展结构转为优化升级、发展动力转为创新驱动的新特点。行业面临产业转型升级、自主品牌塑造和培育竞争新优势等课题，也遭遇了跨境电商、互联网+等新概念。企业需加快推进传统业务的内部资源整合，积极探索贸易模式创新的路径，明确主攻方向，将有限的资源投入发展特色的核心业务。

2、房地产行业进入周期性拐点，当前去库存压力加大，未来发展主要空间体现在改善型需求和城镇化住宅需求增长。2015 年政府多次出台政策刺激市场，但总体需求释放在未来几年面临的不确定性增加。中小型房地产企业盈利空间被挤压，经营模式亟待转型升级，专业化、规模化经营大势所趋。

3、投资行业

资本市场是最广泛直接有效的资源配置场所。随着资产证券化发行备案制、公司债公募发行核准制、私募发行备案制的深入实施，以及股票发行注册制改革的启动，上交所拟推出战略新三板，资本市场面临着整体全面、专业发展的空间。

在宏观经济下行压力加大、经济增长进入新常态以及公司主营业务行业发展形势变化的背景下，公司的战略实施正面临挑战，战略型升级转型势在必行。

(二) 公司发展战略

公司战略定位：公司将围绕建成供应链集成运营企业的总体目标，着力打造具有公司优势和特色的供应链运营和资本运营两大平台，重点培育冷链物流和医疗健康两大新兴产业，提档升级纺织服装、浆纸板材、机电船舶等传统优势业务。通过产融结合，跨国经营，优化产业结构与利润结构，实现“六个转变”，即从“传统产业”向“新兴产业”转变，提升市场竞争力；从“OEM”

向“ODM”转变,提升企业创新力;从“产品经营”向“品牌经营”转变,提升品牌影响力;从“跨国贸易”向“跨国经营”转变,提升国际化水平;从“产业经营”向“资本运营”转变,提升产融结合度;从“简单条块管理”向“精益集成管理”转变,提升现代管理能力。公司力争成为综合实力居于行业前列的供应链集成运营企业。

(三) 经营计划

2016年,公司主要经营目标是:营业收入350亿元,进出口指标39.35亿美元。(其中出口27.54亿美元,进口11.81亿美元),力争实现较好经济效益。

公司主动适应经济新常态,坚持“稳中求进”总基调,保持换挡不失速的同时,适度调低营业收入、进出口指标,突出“创新、转型、发展”主题,深化业务协同,加强资源整合,发挥综合性优势,持续提升核心竞争力和经济效益。

1、聚焦重点工程,推进转型升级

2016年公司“十项重点工程”:

(1)建成公司产业并购中心;(2)建成公司资金运营中心;(3)建成公司信息中心;(4)冷链物流项目一期投入运营;(5)浆纸020项目投入运营;(6)孕婴童项目投入运营;(7)整合医疗健康板块;(8)实施“人才强企”工程;(9)实施集团品牌战略;(10)完善集团内控体系。

2、推动并购重组,提升投资价值

公司将充分利用自身作为上市公司的资本优势和支付手段优势,加快推进冷链物流、医疗健康、孕婴童等产业板块的并购重组,积极寻求产业关联度高的资产和项目,培育新兴产业和新兴业态,形成新的经济增长极,夯实公司经营业绩稳健发展的基础,提升持续竞争优势,形成公司内生式和外延式共同发展的双轮驱动模式。坚持价值投资与财务投资相结合,提高资源配置效率,有效提升投资回报。有效提升资本运作平台建设的质量。积极打造集团资本运营平台,不断提升资产公司和汇升公司专业化运作水平,完善投资体系,丰富投资手段,保证投资收益的稳定和可持续,为公司转型升级和整体效益的提升做出持续贡献。

3、创新贸易模式,提高主营利润

公司将提高专业化经营水平。坚持做精做专做优特色优势业务,立足现有特色业务,找准市场定位,重点扶持培育,提升产品附加值,提升设计能力,培育自主知识产权。加大制度创新、技术创新、管理创新的力度,逐步建立内外资源整合、体制机制优化、股权期权激励、人才团队建设相配套的创新体系。充分利用“优进优出”、互联网+、自贸区战略的政策优势,主动融入市场,与国际知名企业、大型优质客户建立直接合作,优势互补、平台共建、利益共享。同时,公司将大力实施品牌战略,加大对品牌商品的扶持力度,发挥品牌效应,提升“汇鸿”服务品牌的知名度,放大竞争优势。

4、强化资金运营,加强财务管控

公司将提升规范管理能力。以资金运营中心为主体,实现从财务会计到管理会计的根本性转变,提高资金的筹划能力、调度能力和运作能力。分步推进财务经理委派制,落实财务人员培训考核制度,提高集团的整体财务管理水平。加强财务信息化建设,实现信息同步和数据共享,实时、动态监控集团资金的存量、流量和流向,对资金的安全性进行审查,降低成本,控制风险。对融资、担保、诉讼、计提减值准备等事项,严格按照上市公司财务规范处理,有效防范财务风险。公司将积极改善融资结构,适度减少担保流贷及贸易融资品种,提高直接融资的比重,降低融资成本。通过资金池平台、银企直联系统建设,将资金管理与公司及其各子公司的业务经营紧密联系起来。要优化资产负债水平。加快清理资金占用大的低效业务,压缩担保额度,加快资金周转速度,将公司资产负债率维持在适度水平。

5、整合内部资源,加快结构调整

公司将重点围绕供应链运营,构建贸易服务、现代物流、供应链金融与产业投资协同的综合运营模式。进一步拓展结构性改革的深度,把“去产能、去库存、去杠杆、降成本、补短板”实实在在落实到经营理念和经营行为当中。进一步加强渠道、品牌等整合,提升整体运营效率,降低运营成本。加强内部高度同质化业务的整合,包括一些困难企业的整合,优化公司的资产结构,形成各子公司之间的联动发展、特色发展。推进地产板块向公司整体融和发展。加大存量库存销售,加快资金回笼,通过ERP系统统筹管理项目建设,降低成本。公司将加强信息化建设统筹。

以信息中心为主体,不断促进信息资源的共享和集成,克服“信息孤岛”和“信息碎片化”现象,努力实现公司多维度、分级管理的目标。加快公司整体信息化建设步伐,建成公司及各子公司统一的ERP平台和办公自动化OA平台。逐步建立分维度的管理驾驶舱,完善供应链云平台建设方案,通过对接物流、金融、类金融等工具,打通产业链上下游,不断丰富盈利模式。择机拓展与信保、协会、经信委等信息库的对接,有效提升系统价值,提升系统运行功效,为开放式综合信息服务平台建设奠定基础。

6、加强内控建设,优化管理服务

公司将持续推进内控体系建设。进一步完善法人治理结构,完善决策机制。通过全面梳理业务、风控、人事、财务等基础管理工作,结合信息化建设实施,明确关键节点,优化管控流程。进一步完善规章制度体系,加强制度执行力。加快建立完善覆盖内部控制各个环节的风险管理系统,定期跟踪大宗商品、重大贸易业务,定期排查应收、逾期、存货等潜在风险,及时汇总预警名单,加强敏感产品、敏感客户的分析。切实防范市场风险、投资风险、财务风险、法律风险和道德风险,杜绝发生重大风险,确保业务稳健经营。

(四) 可能面对的风险

1、宏观环境与经济下行风险

2016年国内经济下行压力依然较大,稳增长调结构成为经济工作的重点。经济增速放缓、固定资产投资增速下降、原材料价格低迷、CPI低位运行、地方政府债务高企。从外观环境来看,公司所涉及的业务板块发展可能存在不确定性。为避免上述风险,公司将持续密切关注宏观经济环境与公司相关行业动向,将根据市场情况及监管政策的变化,有针对性地研究并采取风险应对措施。

2、内部控制与管理风险

公司整体上市后,业务范围、资产规模、人员规模等扩大,为规避内部控制管理不善或风险控制不到位而导致的风险及对公司战略规划实施造成不利影响,公司将继续加强各类项目的评审和管理;进一步完善管理流程和内控制度建设,建立健全内控体系;有效调整组织架构,完善法人治理;加强制度执行力度,对公司内控检查中存在的缺陷及时进行整改,以从源头上严格把控风险。

四、公司因不适用准则规定或特殊原因,未按准则披露的情况和原因说明

适用 不适用

第五节 重要事项

一、普通股利润分配或资本公积金转增预案

(一) 现金分红政策的制定、执行或调整情况

公司重视股东回报,在《公司章程》中明确了公司利润分配政策,并制定了《未来三年(2015年-2017年)股东回报规划》。《公司章程》利润分配相关条款明确规定了对既定利润分配政策尤其是现金分红政策作出调整的具体条件、决策程序和机制以及现金分红相对于股票股利在利润分配方式中的优先顺序,公司现金分红的期间间隔,现金分红的条件,发放股票股利的条件等。

报告期内,公司根据2014年年度股东大会审议通过的《2014年度利润分配方案》,于2015年7月24日完成2014年度利润分配工作。

经信永中和会计师事务所(特殊普通合伙)审计报告确认(报告文号:XYZH[2016]NJA10018),2015年度,母公司实现净利润419,059,944.99元,提取10%法定盈余公积金41,905,994.50元后,加上上年度结转的未分配利润94,123,302.04元,减去2015年度已分配除汇鸿有限以外的股东股利4,837,092.58元,减去汇鸿有限已分配给苏汇资管的股利116,889,067.62元(注),减去同一控制下吸收合并时汇鸿有限的留存未分配利润转增股本274,964,293.23元以及国有股转持减少未分配利润8,356,320.83元,本年度可供股东分配的利润为66,230,478.27元。

公司 2015 年度利润分配预案为：公司拟以 2015 年末总股本 2,242,433,192 股为基数，向全体股东按每 10 股派发现金红利 0.29 元（含税），共计分配利润 65,030,562.57 元，尚余可分配利润 1,199,915.70 元转入以后年度。本分配。预案尚需提交公司 2015 年度股东大会审议通过后方可实施。

注：报告期内，公司吸收合并汇鸿有限，资产评估基准日为 2014 年 12 月 31 日，资产交割日为 2015 年 9 月 1 日，资产交割审计基准日（即吸收合并日）为 2015 年 8 月 31 日。根据国办发（2005）60 号国企改革实施意见，“国有独资企业实施改制，自企业资产评估基准日到企业改制后进行工商变更登记期间，因企业盈利而增加的净资产，应上交国有产权持有单位”，上述汇鸿有限分配给苏汇资管的股利系在 2015 年 1 月 1 日至 2015 年 8 月 31 日期间产生的未分配利润。

（二）公司近三年（含报告期）的普通股利润分配方案或预案、资本公积金转增股本方案或预案

单位：元 币种：人民币

分红年度	每 10 股送红股数（股）	每 10 股派息数（元）（含税）	每 10 股转增数（股）	现金分红的数额（含税）	分红年度合并报表中归属于上市公司股东的净利润	占合并报表中归属于上市公司股东的净利润的比率（%）
2015 年	0	0.29	0	65,030,562.57	762,577,891.47	8.53
2014 年	0	0.2	0	10,322,130	17,125,744.64	60.27
2013 年	0	0.3	0	15,483,195	33,303,277.35	46.49

（三）报告期内盈利且母公司可供普通股股东分配利润为正，但未提出普通股现金利润分配预案的，公司应当详细披露原因以及未分配利润的用途和使用计划

适用 不适用

二、承诺事项履行情况

适用 不适用

(一) 公司、股东、实际控制人、收购人、董事、监事、高级管理人员或其他关联方在报告期内或持续到报告期内的承诺事项

承诺背景	承诺类型	承诺方	承诺内容	承诺时间及期限	是否有履行期限	是否及时严格履行	如未能履行应说明未履行的具体原因	如未能履行应说明下一步计划
与股改相关的承诺								
收购报告书或权益变动报告书中所作承诺								
与重大资产重组相关的承诺	置入资产价值保证及补偿	公司	公司 2015 年第一次临时股东大会审议通过《公司吸收合并江苏汇鸿国际集团有限公司并募集配套资金暨关联交易方案》，其中部分股东投出了有效反对票，该部分股东将其所投有效反对票数量对应的异议股份（以下简称“异议股份”），持续持股至现金选择权实施股权登记日收市时，则该部分股东可享有该异议股份的现金选择权。公司将通过网下申报的方式向全体股东提供现金选择权申报服务。2015 年 7 月 28 日本公司股票收盘价为 10.49 元/股，因 2014 年度利润分配方案已于 2015 年 7 月 24 日实施完毕，该次分配以 516,106,500 股为基数，向全体股东每 10 股派发现金红利 0.2 元（含税），则现金选择权行权价格相应调整为 4.09 元/股，申报行使现金选择权的股东将以 4.09 元/股的行权价格获得现金对价。	2015 年 7 月 31 日	是	是	不适用	不适用
与重大资产重组相关的承诺	置入资产价值保证及补偿	公司及苏汇资管	如江苏汇鸿国际集团有限公司除汇鸿集团外的本次注入汇鸿集团的相关资产自评估基准日至交割日期间因盈利而导致江苏汇鸿国际集团有限公司相应的净资产增加，则增加部分的净资产在经审计确定后由江苏汇鸿国际集团有限公司股东苏汇资管享有；如江苏汇鸿国际集团有限公司除汇鸿集团外的本次注入汇鸿集团的相关资产自评估基准日至交割日期间因发生亏损而导致江苏汇鸿国际集团有限公司相应的净资产减少，则减少部分的净资产在经审计确定后由苏汇资管向汇鸿集团	自 2014 年 5 月 31 日起至本次剥离完成日期	是	是	不适用	不适用

			以现金方式或汇鸿集团向苏汇资管以总价 1 元回购相应价值的汇鸿集团的股份（每股价格按照本次吸收合并的股份发行价格计算，若过渡期间汇鸿集团股票发生除权、除息等事项，则每股价格将进行相应调整）的方式补足。	间				
与重大资产重组相关的承诺	置入资产价值保证及补偿	苏汇资管	<p>关于履行国有股转持义务的安排：如因华泰证券本次国有股转持事项而导致的江苏汇鸿国际集团有限公司相应净资产的减少（减少金额计算公式：以中和评报字（2015）第 BJV1003 号《资产评估报告》载明的每股股份的评估值*转持股份），则减少部分的净资产在经审计确定后由苏汇资管向汇鸿集团以现金方式或汇鸿集团向苏汇资管以总价 1 元回购相应价值的汇鸿集团的股份（每股价格按照本次吸收合并股份的发行价格计算，若期间汇鸿集团股票发生除权、除息等事项，则每股价格将进行相应调整）的方式补足。前述承诺将在因本次江苏汇鸿国际集团有限公司国有股转持义务而对减少净资产进行的审计完成后的 60 个工作日内实施。</p> <p>过渡期内，如因江苏汇鸿国际集团有限公司或其下属公司持有其他标的资产需履行国有股转持义务的，苏汇资管承诺按上述原则办理。</p>	在因本次江苏汇鸿国际集团有限公司国有股转持义务而对减少净资产进行的审计完成后的 60 个工作日内	是	是	不适用	不适用
与重大资产重组相关的承诺	置入资产价值保证及补偿	苏汇资管	<p>对可供出售金融资产中二级市场股票资产的股份补偿安排：股份补偿的主要内容本次吸收合并以 2014 年 12 月 31 日为评估基准日，截至评估基准日，拟注入汇鸿集团的资产包括较大规模的可供出售金融资产，其中，二级市场股票金额为 760,412.90 万元（合并口径，不包括汇鸿集团持有的该类资产），其公允价值存在较大变动的风险。为保护中小股东权益，苏汇资管与汇鸿集团签订股份补偿协议，对于江苏汇鸿国际集团有限公司截至 2014 年 12 月 31 日持有的可供出售金融资产中二级市场股票资产（不包括汇鸿集团持有的该类资产），如发生减值情形，由苏汇资管以本次吸收合并新增的汇鸿集团的股份履行股份补偿义务。主要内容如下：</p> <p>A. 减值补偿的资产范围</p> <p>减值补偿的资产范围为截至 2014 年 12 月 31 日，江苏汇鸿国际集团有限公司合并报表范围内的可供出售金融资产中的二级市场股票资产，但不包括汇鸿集团合并报表范围内该类资产（以下简称“标的股票资产”）。</p>	2017 年 12 月 31 日	是	是	不适用	不适用

		<p>B. 补偿期间及补偿责任</p> <p>a. 双方同意本协议约定的补偿期间为两期：第一期股份补偿期为本次合并评估基准日至资产交割日；第二期股份补偿期为本次合并评估基准日至合并实施完毕后的第三个完整会计年度末。</p> <p>b. 补偿期间内，苏汇资管注入的标的股票资产发生减值情形的，则苏汇资管按协议以本次合并完成后实际新增的汇鸿集团的股份履行补偿义务。</p> <p>C. 减值测试</p> <p>a. 甲方汇鸿集团将委托由双方认可的具备证券从业资格的会计师事务所在本次合并资产交割日前一个月份的月末及本次合并实施完毕后第三个完整会计年度末对标的股票资产进行两期减值测试，期末减值额为标的股票资产的公允价值变动、出售等因素引起的归属于母公司的净资产减少部分即：$期末减值额 = \sum_{i=1}^{\infty} (标的股票 ai 评估基准日的评估价值 - 标的股票 ai 减值测试期末公允价值) * (1 - 所得税税率) * 归属于吸收合并后汇鸿集团的权益比例$</p> <p>b. 减值测试期末公允价值按照数量乘以收盘价格确定，若补偿期间内该等标的股票资产因实施转增、送股分配或现金分红的，则对相应标的股票资产的数量及收盘价格进行复权计算； 减值测试期末标的股票不存在收盘价格的按照减值测试期末之前最近一个交易日收盘价格计算减值测试期末公允价值； 若补偿期内，该等标的股票资产同时存在买入卖出的，按照先进先出原则计算减值测试期末公允价值； 标的股票资产已出售的，减值测试期末公允价值按照出售价格计算； 标的股票部分出售的，已出售部分和未出售部分分别计算加总后确定减值测试期末公允价值。</p> <p>c. 减值测试由会计师事务所出具专项审核意见，并由汇鸿集团董事会及独立董事对此发表意见。</p> <p>D. 补偿实施</p> <p>a. 补偿期间内，标的股票资产任意一期发生减值的，则苏汇资管以其所持有的一定数量的汇鸿集团股份进行补偿。</p> <p>b. 股份补偿计算公式及补偿方式： 第一期股份补偿：以本次合并的交割日前一个月的月末为基准日，对该等标的股</p>					
--	--	--	--	--	--	--	--

			<p>票资产进行减值测试。若标的股票资产发生减值的，苏汇资管应补偿的股份数量为：期末减值额/本次吸收合并每股发行价格。该部分补偿股份数量由汇鸿集团按总价 1.00 元的价格回购并予以注销。补偿期间汇鸿集团发生除权、除息事项的，本次吸收合并的每股发行价格相应予以调整。</p> <p>第二期股份补偿：以本次合并实施完毕后第三个完整会计年度末为基准日，对该等标的</p> <p>股票资产进行减值测试。若标的股票资产发生减值的，苏汇资管应补偿的股份数量为：期末减值额/本次吸收合并每股发行价格—资产交割日已补偿股份数量（若有）。该部分补偿股份数量由汇鸿集团按总价 1.00 元的价格回购并予以注销。补偿期间汇鸿集团发生除权、除息事项的，本次吸收合并的每股发行价格相应予以调整。</p> <p>若上述计算的补偿股份数小于 0 时，按 0 取值，即补偿期间内已补偿股份不冲回。</p> <p>c. 苏汇资管股份补偿的数量以本次合并实际新增股份数量为限。本次合并的实际新增股份数量=本次合并完成后苏汇资管持有汇鸿集团的股份数量—江苏汇鸿国际集团有限公司原持有汇鸿集团的股份数量 274,251,871 股。补偿期间汇鸿集团发生除权、除息事项的，股份数量相应予以调整。</p>					
与重大资产重组相关的承诺	资产注入	苏汇资管	<p>关于信息真实、准确、完整的承诺或声明：苏汇资管已出具了书面承诺，保证在重组过程中及时向上市公司提供本次重组相关信息，并保证所提供的信息真实、准确、完整，如因提供的信息存在虚假记载、误导性陈述或者重大遗漏，给上市公司或者投资者造成损失的，将依法承担赔偿责任。如该次交易因涉嫌所提供或披露的信息存在虚假记载、误导性陈述或者重大遗漏，被司法机关立案侦查或者被中国证监会立案调查的，在案件调查结论明确以前，不转让其在该上市公司拥有权益的股份。</p>	长期	是	是	不适用	不适用
与重大资产重组相关的承诺	资产注入	汇鸿集团及董事会、董事、监	<p>上市公司及其董事、监事、高级管理人员已经承诺在本次重组信息披露和申请文件中所有信息真实、准确和完整，不存在任何虚假记载、误导性陈述或者重大遗漏，并对所提供信息的真实性、准确性和完整性承担个别和连带的法律责任。如本次重组因涉嫌所提供或者披露的信息存在虚假记载、误导性陈述或者重大遗漏，被司法机关立案侦查或者被中国证监会立案调查的，在案件调查结论明确之前，公司董事、监事、高级管理人员将暂停转让其在本公司拥有权益的股份。</p>	长期	是	是	不适用	不适用

		事、 高级 管理 人员						
与重大资产重组相关的承诺	股份 限售	苏汇 资管	于本次重大资产重组取得的汇鸿集团的股份自相关股份发行结束之日起 36 个月内不得转让，本次交易完成后 6 个月内如上市公司股票连续 20 个交易日的收盘价低于发行价，或者交易完成后 6 个月期末收盘价低于发行价，本公司持有的汇鸿集团股票的锁定期自动延长至少 6 个月。上述锁定期届满后，该等股份的转让和交易依照届时有效的法律、法规，以及中国证券监督管理委员会及上海证券交易所的规定、规则办理。本次交易完成后，因上市公司送股、转增股本等原因而增加的上市公司股份，亦按照前述安排予以锁定。如本次交易因涉嫌所提供或披露的信息存在虚假记载、误导性陈述或者重大遗漏，被司法机关立案侦查或者被中国证监会立案调查的，在案件调查结论明确以前，不转让其在该上市公司拥有权益的股份。	2018 年 12 月 2 日	是	是	不适用	不适用
与重大资产重组相关的承诺	解决 同业 竞争	苏汇 资管	1、对本公司吸收合并完成后三年内财务状况良好的资产或股权，在符合法律法规、国家产业政策及监管要求前提下，本公司将推动符合上述条件的股权或资产按照国资监管和商业惯例以公允价格注入上市公司。 2、对于确实无法满足注入条件的，本公司将在吸收合并完成后三年内通过放弃控股权、转让全部股权、资产出售、注销等方式进行处置。” 基于以上原则，在吸收合并完成后三年内，本公司对与汇鸿集团构成同业竞争或潜在同业竞争的本公司控制的其他企业制定的解决同业竞争的具体计划如下：	2018 年 11 月 16 日	是	是	不适用	不适用

			公司名称 [□]	本次重组未注入上市公司原因 [□]	解决同业竞争措施 [□]	解决同业竞争进展 [□]	资产注入标准(如有) [□]					
			江苏开元国际集团有限公司 [□]	已停业，正处于清理过程中 [□]	注销 [□]	正进行相关资产处置、清理 [□]	□					
江苏汇鸿国际集团土产进出口股份有限公司 [□]	盈利能力较弱 [□]	放弃控股权 [□]	已完成 [□]	□								
江苏汇鸿国际集团食品进出口有限公司 [□]	存在大额未决诉讼 [□]	视诉讼解决情况及经营情况决定注入上市公司或放弃控股权、转让全部股权 [□]	相关诉讼正在处理中 [□]	净资产收益率为正；不存在潜在坏账或减值损失 [□]								
江苏汇鸿国际集团房地产开发有限公司 [□]	下属公司存在股权瑕疵、盈利能力较弱 [□]	现有项目完成后即转让全部股权或注销 [□]	现有项目处置中 [□]	□								
句容边城汇景房地产开发有限公司 [□]	股权瑕疵、盈利能力较弱 [□]	现有项目完成后即转让全部股权或注销 [□]	现有项目处置中 [□]	□								
与重大资产重组相关的承诺	解决同业竞争	苏汇资管	1、本公司将促使本公司及本公司控制的下属企业或组织不利用本公司对汇鸿集团的控制关系进行损害汇鸿集团及其他股东合法权益的经营活动。 2、本公司将促使本公司及本公司控制的下属企业或组织不会利用从汇鸿集团获取的信息，直接或间接从事或经营与汇鸿集团相竞争的业务。 3、本公司及本公司控制的下属企业或组织将严格按照有关法律法规及规范性文件的规定采取有效措施避免与汇鸿集团新增同业竞争。本公司将促使本公司及本公司控制的下属企业或组织不直接或间接从事或经营与汇鸿集团的业务存在新增的同业竞争或可能构成竞争的任何业务及活动。 4、本公司及本公司控制的下属企业或组织有任何商业机会可从事、参与或入股任何可能会与汇鸿集团生产经营构成同业竞争的业务，将按照汇鸿集团的要求，将该等商业机会让与汇鸿集团，由汇鸿集团在同等条件下优先收购有关业务所涉及的资产或股权，以避免与汇鸿集团新增同业竞争。					长期	是	是	不适用	不适用
与重大资产重组相关的承诺	解决关联交易	苏汇资管	(1) 本公司及本公司控制的其他企业将尽量避免和减少与上市公司（包括其控制的企业）之间的关联交易；对无法避免或者有合理理由存在的关联交易，将与上市公司依法签订规范的关联交易协议，并按照有关法律、法规、规章、其他规范性文件及公司章程的规定履行批准程序；关联交易价格依照与无关联关系的独立第三方进行相同或相似交易时的价格确定，保证关联交易价格具有公允性；保证					长期	是	是	不适用	不适用

			<p>按照有关法律、法规和公司章程的规定履行关联交易的信息披露义务；保证不利用关联交易非法转移上市公司的资金、利润，不利用关联交易损害上市公司及非关联股东的利益；</p> <p>(2) 本公司保证依照上市公司的章程规定参加股东大会，平等地行使股东权利并承担股东义务，不损害上市公司及其他股东的合法权益，承诺在上市公司股东大会对涉及本公司及本公司控制的其他企业的有关关联交易事项进行表决时，履行回避表决的义务；</p> <p>(3) 若违反上述承诺给上市公司及其他股东造成损失，一切损失将由本公司承担。</p>					
与重大资产重组相关的承诺	其他	苏汇资管	<p>保持独立性的承诺：</p> <p>1、资产独立、完整 保证上市公司的资产具备完整性和独立性，其权属清晰、不存在或有事项。</p> <p>2、业务独立 保证上市公司拥有独立开展经营活动及面对市场自主经营的能力，在产、供、销等环节不依赖于本公司及本公司控制的其他企业。</p> <p>3、机构独立 (1) 保证上市公司依法建立独立、完整的组织机构，并与本公司及本公司控制的其他企业机构完全分开。上市公司与本公司及本公司控制的其他企业在办公机构和生产经营场所等方面完全分开。 (2) 保证上市公司能够独立自主运作，本公司及本公司控制的其他企业不超越董事会、股东大会，直接或间接干预上市公司的决策和经营。</p> <p>4、财务独立 (1) 保证上市公司与本公司及本公司控制的其他企业财务会计核算部门分开，上市公司拥有独立的会计核算体系和财务管理制度。 (2) 上市公司财务决策独立，本公司不干涉上市公司的资金使用。 (3) 上市公司在银行独立开户，与控股股东账户分开。 (4) 上市公司作为独立纳税的法人实体，进行独立的税务登记，并依据国家税法独立缴纳税金。</p> <p>5、人员独立 (1) 上市公司的劳动、人事、工资及社会保障管理制度独立于本公司及本公司控制的其他企业。 (2) 保证上市公司总经理、副总经理、董事会秘书等高级管理人员不在本公司及</p>	长期	是	是	不适用	不适用

			本公司控制的其他企业担任董事、监事以外的其他职务。保证本公司的高级管理人员不在上市公司及其控股子公司担任董事、监事以外的职务。					
与重大资产重组相关的承诺	解决土地等产权瑕疵	苏汇资管	资产瑕疵承诺：1、本次交易注入的资产中，对于已列入政府拆迁规划范围内的划拨用地及瑕疵资产，无法办理权属证书，若今后政府拆迁补偿价款低于本次交易相关资产评估价值的，差额部分由苏汇资管按本次交易前所享有的权益比例向上市公司现金补足； 2、若南京嘉博肠衣有限公司位于南京市浦口区桥林镇刘公村无证厂房产于租赁期内被政府部门拆除的，由苏汇资管按本次交易前所享有的权益比例对应该等资产评估价值向上市公司现金补足； 3、除上述资产外，自本次吸收合并完成后一年内，苏汇资管将督促相关公司及时办理划拨地转出地手续，及时完成相关瑕疵土地、房产权属证书的处理，并按本次交易前所享有的权益比例承担相关费用。若在限期内未能办理完毕的，则由相关资产持有主体依法予以处置，处置价格低于本次交易的评估值部分由苏汇资管按本次交易前所享有的权益比例予以现金补足，或由苏汇资管（含其指定第三方）按照本次交易该资产的评估价值予以购买； 4、如因前述土地、房产瑕疵情况导致本次重组完成后的上市公司遭受任何损失，苏汇资管将及时以现金方式向上市公司作出补偿。	2016年11月16日	是	是	不适用	不适用
与重大资产重组相关的承诺	置入资产价值保证及补偿	苏汇资管	关于对外担保的承诺：本承诺函出具之日至本次吸收合并完成之日，若江苏汇鸿国际集团有限公司及其附属企业发生对江苏汇鸿国际集团有限公司附属企业之外单位进行担保的情形，且因该等对外担保中的债务人无力偿还债务导致江苏汇鸿国际集团股份有限公司须承担担保责任从而给江苏汇鸿国际集团股份有限公司造成损失的，本公司将赔偿江苏汇鸿国际集团股份有限公司的全部损失。	2015年12月2日	是	是	不适用	不适用
与重大资产重组相关的承诺	置入资产价值保证及补偿	苏汇资管	关于诉讼的承诺：截至本承诺出具之日，江苏汇鸿国际集团有限公司不存在尚未了结的诉讼事项。对于江苏汇鸿国际集团有限公司下属公司目前存在尚未了结的诉讼事宜，本次吸收合并完成后，若因该等诉讼而给本次吸收合并后的上市公司新增损失的，本公司将承担全部赔偿责任。	长期	是	是	不适用	不适用
与重大资产重组相关的承诺	其他	苏汇资管	关于房地产业务不存在闲置土地、炒地以及捂盘惜售、哄抬房价等违法违规行为的承诺：自2012年1月1日以来，江苏汇鸿国际集团有限公司所控制的相关房地	长期	是	是	不适用	不适用

			产企业不存在闲置土地、炒地以及捂盘惜售、哄抬房价等违法违规行为，如因存在未披露的土地闲置等违法违规行为，给上市公司和投资者造成损失的，苏汇资管将承担赔偿责任。					
与重大资产重组相关的承诺	资产注入	苏汇资管	关于重组资产办理过户情况的承诺：苏汇资管将积极配合汇鸿集团办理相关资产的过户，如在《资产交割协议》约定的期限内（境内资产于 2015 年 9 月 1 日—2016 年 1 月 31 日内；境外商标于 2015 年 9 月 1 日—2017 年 8 月 31 日内）仍无法完成相关资产的过户手续，苏汇资管将按照该等资产于本次交易中的评估值现金回购相关资产。由此给上市公司造成其他损失的，苏汇资管将承担全部赔偿责任。	境内资产于 2015 年 9 月 1 日—2016 年 1 月 31 日内；境外商标于 2015 年 9 月 1 日—2017 年 8 月 31 日内	是	是	不适用	不适用
与首次公开发行相关的承诺								
与首次公开发行相关的承诺								
与再融资相关的承诺								
与股权激励相关的承诺								
其他承诺								

说明：1、以上“解决土地等产权瑕疵”涉及资产明细详见附注十二、7 关联方承诺中列示。
 2、以上“关于诉讼的承诺”涉及诉讼事项详见本节八、重大诉讼、仲裁事项。

(二) 公司资产或项目存在盈利预测，且报告期仍处在盈利预测期间，公司就资产或项目
否 达到原盈利预测及其原因作出说明
不适用

三、报告期内资金被占用情况及清欠进展情况

适用 不适用

四、董事会对会计师事务所“非标准审计报告”的说明

(一) 董事会、监事会对会计师事务所“非标准审计报告”的说明

适用 不适用

(二) 董事会对会计政策、会计估计或核算方法变更的原因和影响的分析说明

适用 不适用

(三) 董事会对重要前期差错更正的原因及影响的分析说明

适用 不适用

五、聘任、解聘会计师事务所情况

单位：万元 币种：人民币

	原聘任	现聘任
境内会计师事务所名称	天衡会计师事务所（特殊普通合伙）	信永中和会计师事务所（特殊普通合伙）
境内会计师事务所报酬	75	198
境内会计师事务所审计年限	15	1

	名称	报酬
内部控制审计会计师事务所	信永中和会计师事务所（特殊普通合伙）	0
财务顾问	华泰联合证券有限责任公司	2,200
保荐人	申万宏源证券承销保荐有限责任公司	300

聘任、解聘会计师事务所的情况说明

适用 不适用

公司第七届董事会第十八次会议和 2015 年第五次临时股东大会审议通过了《关于变更会计师事务所的议案》，同意公司聘请信永中和会计师事务所（特殊普通合伙）为公司 2015 年度年报审计和内控审计机构。

审计期间改聘会计师事务所的情况说明

不适用

六、面临暂停上市风险的情况

(一) 导致暂停上市的原因以及公司采取的消除暂停上市情形的措施

不适用

七、破产重整相关事项

适用 不适用

八、重大诉讼、仲裁事项

√适用 □不适用

(一) 诉讼、仲裁事项已在临时公告披露且无后续进展的

事项概述及类型	查询索引
<p>2015年12月8日，公司作为原告，就其与淮南市国土资源局、淮南市山南新区管理委员会、淮南市人民政府建设用地使用权出让合同纠纷案件向安徽省高级人民法院（安徽省合肥市）提起诉讼。</p> <p>2015年12月9日，公司收到安徽省高级人民法院的《受理案件通知书》。</p>	<p>《涉及诉讼的公告》（公告编号：2015-094）</p>

(二) 临时公告未披露或有后续进展的诉讼、仲裁情况

√适用 □不适用

单位:万元 币种:人民币

报告期内:									
起诉(申请)方	应诉(被申请人)方	承担连带责任的方	诉讼仲裁类型	诉讼(仲裁)基本情况	诉讼(仲裁)涉及金额	诉讼(仲裁)是否形成预计负债及金额	诉讼(仲裁)进展情况	诉讼(仲裁)审理结果及影响	诉讼(仲裁)判决执行情况
上海银行南京分行	江苏伊凯投资发展有限公司	连云港市福地房地产投资有限公司、连云港昊鑫投资担保有限公司	金融借款合同纠纷	2011年10月25日,原告与被告、汇鸿中锦订立《人民币委托贷款借款合同》及补充协议,约定原告接受汇鸿中锦委托,发放2600万元贷款给债务人(江苏伊凯投资发展有限公司),用于经营用流动资金及钢材采购,连云港福地房地产公司提供房产抵押担保。借款期限自2011年11月1日至2012年11月1日,债务人到期未还款未还款,委托贷款发生逾期。	2,600万元	否(固定资产抵押担保充实)		法院支持汇鸿中锦的诉讼请求,已申请执行。	执行案件已进入抵押物的司法评估阶段
汇鸿中锦	南京索浦船舶制造有限公司		船舶权属纠纷	2014年4月,汇鸿中锦与被告签订《出口船舶建造合同》,汇鸿中锦委托被告生产3条驳船用于出口,并按合同约定支付了预付款共计人民币1407万元。2014.7船厂法定代表人身故,该厂无法交付船舶,也无力返还预付款。为此,汇鸿中锦向海事法院提起了解除船舶建造合同,并对船舶和钢	1,407万元	可能发生部分损失	法院支持汇鸿中锦的诉求。		待申请执行。

				板确权的诉求。					
汇鸿中锦	青岛友林木业有限公司	日照中兴森工实业有限公司	委托合同纠纷	2014年,青岛友林委托汇鸿中锦代理进口木材,双方签订了《代理进口委托协议》,按协议约定,货物进口清关后,青岛友林应付款后提货。2014年7月下旬,汇鸿中锦巡查仓库(日照市华大公司)时发现货物短少,为此,向中兴森工就损失提起了诉讼,青岛友林承担连带责任。	2287.10万元	已计提减值准备228.71万元,可能产生部分损失(已查封被告相应资产)		双方通过法院调解结案。调解协议达成后,截至2016年2月4日,共来款人民币1150万元。	待申请执行。
汇鸿中锦	青岛友林木业有限公司	日照市华大投资发展有限公司	委托合同纠纷	2014年,青岛友林在上述案件中委托汇鸿中锦代理进口木材,存放于日照华大公司,汇鸿中锦为此与日照华大公司签订了《商品储存合同》。2014年7月下旬,汇鸿中锦查库时发现货物短少,为此,向日照华大公司就损失提起了诉讼,青岛友林承担连带责任。	1,881.09万元	已计提减值准备191万元,可能产生部分损失(已查封被告相应资产)	法院判决支持汇鸿中锦诉求。青岛友林、日照华大公司提出上诉,二审已开庭、未判决。		二审审理中。
汇鸿中锦	上海昶慧实业有限公司	上海联悦实业有限公司、陈敏华	合同纠纷	2014年5月,汇鸿中锦与上海昶慧公司合作开展出口业务,由昶慧公司向汇鸿中锦提供出口货物,按照相关协议约定,汇鸿中锦在收汇前向其支付货款2731.67万元,但货物出口后汇鸿中锦仅收到部分外汇货款,产生损失。	1,616万元	已计提410.83万元减值准备,可能产生部分损失		双方于2015年3月调解结案。根据《民事调解书》,被告应在2015年6月30日前根据具体约定进度返还全部2463.67万元并支付利息(按年利率10.08%计算)。	至2016年2月4日,汇鸿中锦收汇约7.5万美金,上海昶慧返还98万人民币,合计约144万人民币。待申请法院执行。
汇鸿	上海源		委托	2011年,上海源平委托汇鸿中	2,567.8	乌木拍卖		法院判决支持汇鸿	待申请执行。

中锦	平木业有限公司		合同纠纷	锦代理进口乌木后, 未按时支付货款。汇鸿中锦于 2013 年 4 月进行库存拍卖, 产生损失 2065.06 万元, 为加强追偿力度, 就此损失向法院提起诉讼。	2 万元	处置后的损失已全部计入 2013 年损益		中锦诉求。	
汇鸿中锦	盐城德威尔装饰有限公司		买卖合同纠纷	根据汇鸿中锦与被告于 2013 年 1 月订立《采购总协议》, 约定, 被告在 2013 年 1 月 28 日至 2016 年 1 月 26 日期间内, 向汇鸿中锦采购货物, 在被告提供房产抵押担保的前提下, 汇鸿中锦给予其最高额不超过人民币 1050 万元的放货额度。被告使用放货额度提取货物后, 未按时支付货款。	1,040 万元	已计提减值准备 312.16 万元, 预计产生部分损失(不动产抵押担保)		法院判决支持汇鸿中锦诉求。	待申请执行。
汇鸿亚森	南京树信进出口有限公司	南京金视显科技有限公司、徐建立	进出口代理合同纠纷	预付破产清偿金已到帐 91.9 万元	2,243 万元	已全额计提坏账准备		裁定终结破产程序。	
汇鸿莱茵达	南京金色庄园酒业有限公司及担保人王钢志、王琦、戴凤英		合作合同纠纷	原告向被告金色庄园公司指定的供应商买入中粮红酒, 并在约定时间内被告金色庄园公司带款提货。被告金色庄园公司未按合同约定及时带款提货导致原告资金占用的损失。	1,090 万元	目前预计损失 80 余万元。但由于苏果超市的应收账款后期陆续回款, 故最终损失无法确认。		目前, 该案于 2014 年 2 月审结并生效。	2014 年 2 月判决胜诉后, 各被告未履行判决书中的各项义务。故案件进入强制执行阶段。执行开始后, 先后通过变卖酒品、执行被告车库、应收账款等方式收回资金。2015 年 1 月, 由于被告暂无可供执行

									财产，法院裁定终止执行，待发现其他可供执行财产，可以恢复执行。
汇鸿莱茵达	南京金色庄园酒业有限公司及担保人王钢志、王琦、戴凤英		合同纠纷	原告向被告金色庄园公司指定的供应商买入郎牌特曲白酒，并在约定时间内被告金色庄园公司带款提货。被告金色庄园公司未按合同约定及时带款提货导致原告资金占用的损失。	1,646 万元	目前预计损失 80 余万元。但由于苏果超市的应收账款后期陆续回款，故最终损失无法确认。		目前，该案于 2014 年 2 月审结并生效。	2014 年 2 月判决胜诉后，各被告未履行判决书中的各项义务。故案件进入强制执行阶段。执行开始后，先后通过变卖酒品、执行被告车库、应收账款等方式收回资金。2015 年 1 月，由于被告暂无可供执行财产，法院裁定终止执行，待发现其他可供执行财产，可以恢复执行。
汇鸿莱茵达	徐州市徐能物资贸易有限公司	徐州隆鑫燃料贸易有限公司、张贺、李旭海、陈交妮	合同纠纷	原告与被告徐能公司贸易往来中，被告徐能公司欠原告贸易款 55964815.58 元。被告陈交妮、张贺、李旭海以其南京、徐州房产提供抵押担保。	5,596 万元	无。	2013 年 3 月原告起诉各被告后，双方达成调解协议，法院根据调解协议送达了《民事调解书》。后各被告未按调解书的约定履行还款义务，故原告向南京中院提起了强制执行。		进入执行程序后，位于南京的抵押房产已经通过司法拍卖或第三人代偿购买等形式收回资金。位于徐州的抵押房产因上述房产的首封法院为徐州泉山区法院，故该案移送至徐州泉山区法院继续执行。目前，八套抵押房产已进入第三次司法拍卖程序。正式拍卖结果将

									于 2016 年 2 月产生。
汇鸿莱茵达	江阴同极科技有限公司	江阴市元丰汽车销售有限公司、江阴永正国际贸易有限公司、无锡惠亭商贸有限公司、偶健、花方萍	合同纠纷	2012年4月原告与被告同极公司开展电解铜转口、进口等贸易。该业务中，各被告公司的实际控制人偶健以其自有或夫妻共有的七处房产提供抵押担保。2013年3月经原告各方对账，确认被告同极公司共欠原告 2200 万元。	2,200 万元	无。	2014年4月该案判决，经过公告送达后生效。各被告未在判决书规定期限内履行还款义务，故原告向法院提起强制执行。		强制执行被告偶健抵押房产过程中，被告偶健提出执行和解建议。经过原告与被告偶健的协商，2015年4月达成执行和解协议，法院中止房产执行。但由于偶健未按时履行执行和解协议约定还款金额及还款期限。2015年10月，原告申请法院继续执行程序。目前针对抵押房产的评估程序正在进行。
海南正南投资有限公司	汇鸿莱茵达	海南开元矿业有限公司	与公司有关的纠纷	2014年12月29日，原告向法院提交起诉状，诉请法院要求汇鸿莱茵达赔偿转让股权价值高估部分的损失和转让债权的损失共计 3477 万元，海南开元矿业有限公司承担连带责任。	3,477 万元	无。		对方已于 2015 年 6 月 30 日撤诉。	
汇鸿中鼎	南京树信进出口有限公司	南京金视显科技有限公司、徐建立、刘柳苗	进出口代理合同纠纷	树信公司委托汇鸿中鼎代理进口货物，拖欠汇鸿中鼎货款及相关费用，汇鸿中鼎于 2012 年 7 月向法院起诉树信公司及担保人南京金视显科技有限公司、徐建立（系树信公司与金视显公司法人代表）、刘柳苗（徐建立妻子）并依法申请	6,467 万元	已于 14 年度全部做坏账损失处理。		双方在法院达成调解协议，南京中院于 2012 年 9 月 25 日制作了（2012）宁商初字第 94 号民事调解书；树信公司于 2012 年 10 月 9 日前一次性支付中鼎公司	徐建立潜逃，调解协议未能履行。金视显公司的债权人张家港金邦达贸易公司于 2013 年 1 月 5 日向南京市浦口区人民法院申请金视显公司破产重整，法院于当日裁

				了诉讼保全。				64672609.09 元及利息；金视显公司、徐建立、刘柳苗承担连带清偿责任。	定受理，并于 2013 年 1 月 8 日指定江苏三建律师事务所为管理人。2015 年 7 月 16 日法院裁定终结破产程序。
汇鸿中鼎	张家港市德胜化纤原料有限公司	张家港市新辉煌特种化纤有限公司、许德胜、杨建华	委托合同纠纷	2012 年 2 月至 2013 年 5 月期间，汇鸿中鼎/开元机械与德胜化纤、新辉煌开展原材料委托采购合作。业务合作过程中，汇鸿中鼎依约履行了垫资采购及交货义务，而德胜化纤、新辉煌却不能按期支付代垫货款和代理费高达 2600 余万元。2013 年 8 月，汇鸿中鼎以委托合同纠纷为由将德胜化纤、新辉煌诉至南京市中院，要求其支付代垫货款、代理费、违约金；同时要求担保人许德生承担连带责任、对许德生、杨建华质押的股权行使质押权，并对德胜抵押给汇鸿中鼎的动产设备行使抵押权。	2,866 万元	已计提减值准备 1557 万。		各被告均未出席庭审，法院缺席审理本案，并于 2013 年 11 月下达判决，支持了汇鸿中鼎的绝大部分的诉求。因许德生躲避债务下落不明，法院通过公告方式送达判决，公告期限为 60 日。公告期限届满后，对方在 15 日内未提起上诉，判决生效。	2014 年 4 月，汇鸿中鼎向南京中院递交了申请强制执行本案生效判决的材料。由于被执行人的全部财产均在张家港，本案已由苏州中院负责执行。律师至苏州中院谈话沟通通过三次，催促苏州中院尽快将抵押物评估拍卖。苏州中院依法委托评估并组织拍卖，两次流拍。法院以评估价八折（400 万）以物抵债，法院终结执行程序。
汇鸿中鼎	温州豪润实业有限公司	上海新天创业投资有限公司、朱冬生、王桂珍、叶	进出口代理合同纠纷	自 2010 年起，汇鸿中鼎代理温州豪润公司进口化工原料，新天公司及朱建峰（2013 年 5 月 1 日去世，朱冬生、王桂珍、叶平、朱欣瑶系其继承人）提供最高额抵押担保，后温州豪润公司未能按约支付货款，新天公司及朱建峰亦未承担担	7,201 万元	全案统计账面余额 1053 万，已提减值准备 105.3 万。	因无可供执行财产，终结执行。		实现债权金额 4990.545124 万元。

		平、朱欣瑶		保责任，故汇鸿中鼎诉至法院。					
汇鸿中鼎	温州豪润实业有限公司	上海新天创业投资有限公司、朱冬生、王桂珍、叶平、朱欣瑶	进出口代理合同纠纷		9,033 万元	全案统计账面余额 1053 万，已提减值准备 105.3 万。	正办理抵债房产过户。		湖州市南浔镇至尊湖滨广场 3 幢 111 号、211 号、311 号、411 号房产抵债，抵债金额 5577.96 万元。
汇鸿中鼎	温州豪润实业有限公司	上海新天创业投资有限公司	进出口代理合同纠纷		3,981 万元	全案统计账面余额 1053 万，已提减值准备 105.3 万。	执行完毕。		实现全部债权 5259.6205 万元。
汇鸿中鼎	安徽中杭股份有限公司	安徽中杭集团有限公司	买卖合同纠纷	2014 年 2 月 18 日，汇鸿中鼎与中杭股份签署《售货合同》。后汇鸿中鼎向中杭股份提供钢坯。5 月 21 日，中杭股份确认接受合同约定的全部货物并确认货款 14229927.34 元。6 月 4 日，中杭集团为上述债务承担连带责任保证担保。然两单位均未支付货款。6 月 20 日，汇鸿中鼎起诉，诉讼中 7 月 14 日，中杭股份支付 200 万元。	1,230 万元	已计提减值准备 122 万。		该案以调解结案，形成（2014）宁商初字第 161 号《民事调解书》，确认：中杭股份及中杭集团分四次支付货款 12,229,927.34 元，最后一次付款时同时支付律师费 21.5 万元及货款利息（同期贷款利率 4 倍），支付货款前，中杭股份与中杭集团支付	拍卖中杭股份持有的高淳农商行的股份 1000 万股，评估价 28277500，前两次流拍，三拍起拍价 18110000 元。

								诉讼费和保全费 52590 元。	
汇鸿中鼎	张家港市经典投资发展有限公司	苏明宝	委托代理合同纠纷	<p>汇鸿中鼎与张家港经典与 2011 年 3 月签订了两份代理进口合同,进口共 2002 吨的 PTA, 张家港经典付清货款后将货一直存放在保税区未报关。2014 年 1 月张家港经典报关后关税、进口增值税在海关规定期限内一直没有支付,因货物是以汇鸿中鼎名义办理进口报关手续,故按照相关规定汇鸿中鼎将缴纳关税和增值税。2014 年 5 月张家港经典出具付款保证函,由汇鸿中鼎垫付税费,汇鸿中鼎将 520 万付到张家港经典后,被其挪用。汇鸿中鼎通过货代将 508.37 万元海关税费交给海关。本案标的 10502300 元,并保全了其 2002 吨 PTA 货物。</p>	1,050 万元	已计提减值准备 102 万。		<p>2014 年 11 月 21 日第一次开庭;2014 年 12 月 19 日取得一审判决,法院判张家港经典归还给汇鸿中鼎 1028.37 万、利息 9.44 万以及 2014 年 6 月 23 日起至判决确定给付之日止的利息。</p>	<p>判决生效后于 4 月 17 日申请执行。执行中案件移送嘉兴中院被退回,现为南京中院执行查封拍卖 PTA。现处于公告期中,公告期 60 日,预计至 2 月 5 日。</p>
汇鸿中鼎	安徽淮化集团有限公司		买卖合同纠纷	<p>2013 年 12 月,原被告签订《煤炭买卖合同》一份,合同约定原告向被告购买煤炭 35000 吨,总价款 2380 万元。原告支付了全额货款,但被告未能交货。2014 年 9 月,原告向南京中院提起诉讼,要求解除买卖合同,被上诉人退还货款 2380 万元并赔偿损失。</p>	1,600 万元	无		<p>庭审后,被告向淮南市田家庵公安分局报案,认为本案应先刑事后民事。2015 年 1 月 7 日,淮南公安致函南京中院称:已受理朱立波涉嫌合同诈骗一案,故南京中院认为“本案必须以朱立波涉嫌合同</p>	

								诈骗一案的审理结果为依据，而该案尚未审结”，故作出2014 宁商初字第250-1 号民事裁定书，裁定中止审理。	
江苏中金嘉利国际贸易公司	汇鸿中鼎		买卖合同纠纷	2013年9月中金公司与汇鸿中鼎签订售货合同，由其向汇鸿中鼎采购生铁3030万元。同日汇鸿中鼎与宏瑞公司订立采购合同，汇鸿中鼎向宏瑞公司购买生铁3020万元。中金公司于2014年11月起诉汇鸿中鼎，因汇鸿中鼎未能交货，要求汇鸿中鼎返还货款及利息并承担逾期利息。	3,030万元	已计提减值准备1168万		二审法院支持中金公司的诉讼请求。	已执行。
浙江嘉善新天地矿业投资有限公司	汇鸿中鼎		合同纠纷	2014年12月，原告诉至南京中院请求：1、请求确认被告单方解除合同无效，判决被告继续履行《委托采购协议》(XTD20140918-1)；2、由被告承担诉讼费用。	3,000万元	无	目前，该案原告已经撤诉。		
浙江嘉善新天地矿业投资有限公司	汇鸿中鼎		合同纠纷	2014年12月，原告诉至南京中院请求：1、判决被告继续履行《委托采购协议》(XTD20140918-3)；2、由被告承担诉讼费用。	3,000万元	无	目前，该案原告已经撤诉。		

司									
徐州宏新矿业有限公司	汇鸿中鼎		合同纠纷	鑫通公司委托汇鸿中鼎向宏新公司采购红土镍矿共计 2790 万元，汇鸿中鼎向宏新公司开具国内信用证付款，鑫通公司在信用证到期日还款，但鑫通公司已逾期。随后，宏新公司起诉汇鸿中鼎，认为三方以合法形式掩盖非法目的，要求法院确认合同无效，且汇鸿中鼎返还货物。	2,790 万元	无		一审胜诉，现宏新公司不服一审判决，向江苏高院提出上诉，目前该案暂未排期开庭。	
汇鸿中鼎	江苏鑫源镍业有限公司	薛祥荣	委托采购合同纠纷	2014 年 12 月 1 日，中鼎公司与鑫源公司签订《委托采购合同》，约定鑫源公司委托中鼎公司采购红土镍矿总货值 1801.6640 万元；鑫源公司应在国内信用证开出 3 个月期限届满 5 个工作日内将全部货款及代理手续费等全部费用结清。中鼎公司依约履行采购义务后，鑫源公司未能按约付清货款、代理费以及银行费等共计 1570.870841 万元，并产生了相应逾期违约金。	1570.870841 万元以及相应逾期违约金	预计可能存在相当于起诉金额约 15%左右的少量负债。	本案立案后查封鑫源公司位于江苏滨海县工业园区的五套房产，但均已为银行设立抵押。2015 年 12 月 21 日，秦淮法院一审判决中鼎公司胜诉，鑫源公司向中鼎公司支付货款 1560.241024 万元，银行费 1.441331 万元，以及相应逾期违约金及律师费。薛祥荣对上述债务	本案预计二审维持原判可能性较大。	本案二审待判，暂未涉及执行事宜。

							承担无限连带责任。一审判决后，鑫源公司不服提出上诉。		
汇鸿股份	湖北华益油料科技股份有限公司	江苏奇裕水产养殖科技有限公司、麻城恒发房地产开发有限公司、湖北华益生物科技有限公司、湖北维普生物科技股份有限公司、林涛、李元良、湖北华益木本油料发展有限	买卖合同纠纷	2011年起汇鸿股份与湖北华益油料科技股份有限公司开展菜籽粕赊销业务，至2012年底，湖北华益油料因其下游产业开展占用大量现金，导致资金周转困难，从而导致与汇鸿股份合同陆续逾期。后虽湖北华益出具还款计划书、承诺函、延期付款函等，但货款一直未付。2015年11月，汇鸿股份向南京市秦淮区人民法院提起诉讼。	标的 1106万元	根据账龄计提坏账准备 587.66万元。保全了部分财产，预计会产生一定损失。	因是公告送达，目前还未开庭。		

		公司、黄璧							
汇鸿 医保	江苏首升实业股份有限公司	无	进口代理合同纠纷	首升公司承认相关违约事宜，双方在法院的组织下进行了调解。	6163.02 57 万元	否	结案。	调解结案，调解协议内容为：首升公司应给付汇鸿医保代垫款项 5966.245755 元及利息，上述款项首升公司于 2015 年 10 月 31 日前支付 1500 万元，2015 年 12 月 31 日前支付 1500 万元，2016 年 3 月 31 日前付清剩余款项及利息；……五、如首升公司未能按本协议约定按期履行一、二、三、六项的付款义务，则医保公司可依法处置首升公司名下无锡新天地休闲广场 1-301、1-201 的房产、金太湖国际城 5、10、12、15、1104、1232、1233 的房产，并以折价、变卖或拍卖上述抵押物所得价款，分别以债权数额 1458 万元、1578 万元、513 万元、468.6 万元、904.8 万元、362.4	已申请秦淮法院进行强制执行，法院即将启动评估拍卖程序。

								万元、199.8 万元、288.6 万元、267.6 万元为限享有优先受偿权。	
汇鸿粮油	大丰恒茂金属再生有限公司	江苏康迪生物科技有限公司	进出口代理合同纠纷	被告缺席审判，已申请对被告实际控制人张文华的边控措施。	欠款 2150.59 万元及利息 367.7 万元	预计会有部分损失。		尚未作出判决。	

说明：针对公司吸收合并汇鸿有限期间公司子公司相关诉讼事项，苏汇资管于 2015 年 1 月 22 日作出承诺：对于汇鸿有限下属公司目前存在尚未了结的诉讼事宜，本次吸收合并完成后，若因该等诉讼而给本次吸收合并后的上市公司新增损失的，苏汇公司将承担全部赔偿责任。

九、上市公司及其董事、监事、高级管理人员、控股股东、实际控制人、收购人处罚及整改情况
适用 不适用

十、报告期内公司及其控股股东、实际控制人诚信状况的说明

报告期内，公司及控股股东、实际控制人不存在未履行法院生效判决、所负数额较大的债务到期未清偿等情况。

十一、公司股权激励计划、员工持股计划或其他员工激励情况及其影响

适用 不适用

十二、重大关联交易

适用 不适用

(一) 与日常经营相关的关联交易

1、临时公告未披露的事项

适用 不适用

单位:元 币种:人民币

关联交易方	关联关系	关联交易类型	关联交易内容	关联交易定价原则	关联交易价格	关联交易金额	占同类交易金额的比例 (%)	关联交易结算方式	市场价格	交易价格与市场参考价格差异较大的原因
开元机械	母公司的控股子公司	购买商品	采购钢材、红酒等			1,293,589.10		转账		
开元食品	母公司的控股子公司	购买商品	采购番茄酱罐头			65,222,567.28		转账		
汇鸿华源	母公司的全资子公司	接受劳务	餐饮服务、大厦物管费			5,713,600		转账		
莱茵达物业	母公司的控股子公司	接受劳务	物业管理费			473,500		转账		
江苏汇鸿国际展览装饰工程有限公司	母公司的控股子公司	接受劳务	展位装修			4,398,320		转账		
南京鸿一德展示工程有限公司	母公司的控股子公司	接受劳务	展位装修			1,758,200		转账		
汇景房地产	母公司的控股子公司	接受劳务	会务费			563,088		转账		

开元机械	母公司的控股子公司	销售商品	销售钢材、电解铜、硫磺、大理石等			61,811,801.28		转账		
汇鸿食品	母公司的控股子公司	其它流出	房租			1,486,978.56		转账		
汇鸿房地产	母公司的控股子公司	其它流出	房租			508,212		转账		
开元机械	母公司的控股子公司	其它流出	房租			81,207.20		转账		
汇鸿会展	母公司的控股子公司	接受劳务	展位装修			1,338,899		转账		
扬州鸿元鞋业有限公司	母公司的控股子公司	购买商品	鞋			21,997,579.27		转账		
江苏开元旅行社有限公司	母公司的控股子公司	其它流入	机票服务等			602,563		转账		
苏汇资管	母公司	其它流出	担保服务			1,100,575.50		转账		
汇鸿盛博龙	母公司的控股子公司	其它流出	管理费			1,093,553.62		转账		
汇鸿华源	母公司的全资子公司	销售商品	销售食品			157,412		转账		
汇鸿盛博龙	母公司的控股子公司	其它流出	房屋			424,440		转账		
合计				/	/	170,026,085.81		/	/	/
大额销货退回的详细情况										
关联交易的说明				<p>1、报告期内，汇鸿股份发行股份吸收合并汇鸿有限完成，承继及承接汇鸿有限所有业务。资产交割日为2015年8月31日。上述关联交易中汇鸿粮油向开元食品采购商品（关联交易金额为65,222,567.28元）、汇鸿中鼎向开元机械采购商品（关联交易金额为61,811,801.28元）发生期为2015年1-8月期间；汇鸿中鼎向扬州鸿元鞋业有限公司采购商品（关联交易金额为21,997,579.27元）其中12,556,983.73元发生期为2015年1-8月，9,440,595.54元发生期为2015年9-12月。</p> <p>2、上述关联交易是公司经营活动所必需，关联交易的定价遵循公平合理的原则，以市场公允价格为基础，且未偏</p>						

	离独立第三方的价格或收费标准，任何一方未利用关联交易损害另一方的利益。其中，购销合同价格均按照国内外市场价格为基础制定，其它业务以市场公允价格基础确定。
--	--

(二) 资产或股权收购、出售发生的关联交易

无

(三) 共同对外投资的重大关联交易

无

(四) 关联债权债务往来

1、已在临时公告披露，但有后续实施的进展或变化的事项

无

2、临时公告未披露的事项

√适用 □不适用

单位：万元 币种：人民币

关联方	关联关系	向关联方提供资金			关联方向上市公司提供资金		
		期初余额	发生额	期末余额	期初余额	发生额	期末余额
会展公司	母公司的控股子公司				0	500	500
毅信达嘉和	母公司的控股子公司				0	350	0
合计					0	850	500
关联债权债务形成原因		关联方往来					
关联债权债务对公司的影响		无重大影响					

十三、重大合同及其履行情况

(一) 托管、承包、租赁事项

□适用 √不适用

(二) 担保情况

√适用 □不适用

单位：万元 币种：人民币

公司对外担保情况（不包括对子公司的担保）													
担保方	担保方与上市公司的关系	被担保方	担保金额	担保发生日期（协议签署日）	担保起始日	担保到期日	担保类型	担保是否已经履行完毕	担保是否逾期	担保逾期金额	是否存在反担保	是否为关联方担保	关联关系
报告期内担保发生额合计（不包括对子公司的担保）							0						
报告期末担保余额合计（A）（不包括对子公司的担保）							0						

公司及其子公司对子公司的担保情况	
报告期末对子公司担保余额合计 (B)	473,084.14
公司担保总额情况 (包括对子公司的担保)	
担保总额 (A+B)	473,084.14
担保总额占公司净资产的比例 (%)	54.89
其中:	
为股东、实际控制人及其关联方提供担保的金额 (C)	0
直接或间接为资产负债率超过70%的被担保对象提供的债务担保金额 (D)	466,084.14
担保总额超过净资产50%部分的金额 (E)	7,000
上述三项担保金额合计 (C+D+E)	473,084.14
未到期担保可能承担连带清偿责任说明	不适用
担保情况说明	

(三) 委托他人进行现金资产管理的情况

1、委托理财情况

√适用 □不适用

单位:万元 币种:人民币

受托人	委托理财产品类型	委托理财金额	委托理财起始日期	委托理财终止日期	报酬确定方式	实际收回本金金额	实际获得收益	是否经过法定程序	计提减值准备金额	是否关联交易	是否涉诉	关联关系
中国银行	银行理财产品	1,380	2014-12-31	2015年1月14日	非保本浮动收益	1,380	1.64	是	0	否	否	其他
中国银行	银行理财产品	2,390	2014-12-31	2015年1月4日	非保本浮动收益	2,390	0.49	是	0	否	否	其他
厦门国际信托有限公司	信托理财产品	2,110.42	2010-02-09	2015年2月15日	非保本浮动收益	2,110.42	675.39	是	0	否	否	其他
中国银行	银行理财产品	2,600	2014-12-31	2015年1月13日	非保本浮动收益	2,600	2.33	是	0	否	否	其他
农业银行	银行理财产品	6,810.76	2014-12-29	2015年1月4日	非保本浮动收益	6,810.76	5.45	是	0	否	否	其他
合计	/	15,291.18	/	/	/	15,291.18	685.30	/		/	/	/
逾期未收回的本金和收益累计金额 (元)												0

委托理财的情况说明

公司及子公司与受托人均无关联关系。

2、委托贷款情况

√适用 □不适用

单位:万元 币种:人民币

借款方名称	委托贷款金额	贷款期限	贷款利率	借款用途	抵押物或担保人	是否逾期	是否关联交易	是否展期	是否涉诉	关联关系	投资盈亏
江苏正和方达投资有限公司	3,850	三年	8.15%	项目投资	汇鸿创投	否	否	否	否	其他	599.80

委托贷款情况说明

公司与借款方无关联关系。

3、其他投资理财及衍生品投资情况

□适用 √不适用

(四) 其他重大合同

无

十四、其他重大事项的说明

□适用 √不适用

十五、积极履行社会责任的工作情况**(一) 社会责任工作情况**

详见《江苏汇鸿国际集团股份有限公司 2015 年度社会责任报告》

(二) 属于国家环境保护部门规定的重污染行业的上市公司及其子公司的环保情况说明
 报告期内, 公司不存在重大环境问题或其他重大社会安全问题。

十六、可转换公司债券情况

□适用 √不适用

第六节 普通股股份变动及股东情况

一、普通股股本变动情况

(一) 普通股股份变动情况表

1、普通股股份变动情况表

单位：股

	本次变动前		本次变动增减（+，-）					本次变动后	
	数量	比例（%）	发行新股	送股	公积金转股	其他	小计	数量	比例（%）
一、有限售条件股份	0	0	2,000,578,563				2,000,578,563	2,000,578,563	89.21
1、国家持股									
2、国有法人持股	0	0	1,511,581,011				1,511,581,011	1,511,581,011	67.41
3、其他内资持股	0	0	488,997,552				488,997,552	488,997,552	21.81
其中：境内非国有法人持股	0	0	488,997,552				488,997,552	488,997,552	21.81
境内自然人持股									
4、外资持股									
其中：境外法人持股									
境外自然人持股									
二、无限售条件流通股份	516,106,500	100	-274,251,871				-274,251,871	241,854,629	10.79
1、人民币普通股	516,106,500	100	-274,251,871				-274,251,871	241,854,629	10.79
2、境内上市的外资股									
3、境外上市的外资股									
4、其他									
三、普通股股份总数	516,106,500	100	1,726,326,692				1,726,326,692	2,242,433,192	100

2、普通股股份变动情况说明

公司于 2015 年 7 月 27 日收到中国证监会《关于核准江苏汇鸿股份有限公司吸收合并江苏汇鸿国际集团有限公司并募集配套资金的批复》（证监许可[2015]1723 号），核准公司以新增 1,931,321,087 股股份吸收合并江苏汇鸿国际集团有限公司，同时非公开发行不超过 486,618,004 股新股募集本次发行股份购买资产的配套资金。

2015 年 11 月 16 日，公司收到了中国证券登记结算有限责任公司上海分公司出具的证券登记变更证明，本次非公开发行相关股份的股权登记工作已经完成。公司股份总数由 516,106,500 股变更为 2,242,433,192 股。

3、普通股股份变动对最近一年和最近一期每股收益、每股净资产等财务指标的影响（如有）

报告期内，公司重大资产重组完成吸收合并，同时非公开发行股份，股份总数由 516,106,500 股变更为 2,242,433,192 股。根据相关会计准则的规定按最新股本调整并列报了基本每股收益和每股净资产。

4、公司认为必要或证券监管机构要求披露的其他内容

无

(二) 限售股份变动情况

√适用 □不适用

单位：股

股东名称	年初限售股数	本年解除限售股数	本年增加限售股数	年末限售股数	限售原因	解除限售日期
江苏苏汇资产管理有限公司	0	0	1,511,581,011	1,511,581,011	非公开发行	2018-12-09
兴证证券资管—工商银行—兴证资管鑫成 61 号集合资产管理计划	0	0	97,799,511	97,799,511	非公开发行	2018-12-09
厦门京道天甘股权投资合伙企业（有限合伙）	0	0	73,349,633	73,349,633	非公开发行	2018-12-09
全国社保基金五零一组合	0	0	73,349,633	73,349,633	非公开发行	2018-12-09
兴证证券资管—工商银行—兴证资管鑫成 71 号双红利轮动集合资产管理计划	0	0	63,569,682	63,569,682	非公开发行	2018-12-09
兴证证券资管—工商银行—兴证资管鑫成 63 号集合资产管理计划	0	0	58,679,706	58,679,706	非公开发行	2018-12-09
上海赛领博达股权投资基金合伙企业（有限合伙）	0	0	48,899,755	48,899,755	非公开发行	2018-12-09
上海国药圣礼股权投资基金合伙企业（有限合伙）	0	0	48,899,755	48,899,755	非公开发行	2018-12-09
上海赛领并购投资基金合伙企业（有限合伙）	0	0	24,449,877	24,449,877	非公开发行	2018-12-09
合计	0	0	2,000,578,563	2,000,578,563	/	/

二、证券发行与上市情况

(一) 截至报告期内证券发行情况

单位：股 币种：人民币

股票及其衍生证券的种类	发行日期	发行价格（或利率）	发行数量	上市日期	获准上市交易数量	交易终止日期
普通股股票类						
人民币普通股	2015-11-16	4.09	1,511,581,011	2015-11-20	1,511,581,011	
人民币普通股	2015-12-2	4.09	488,997,552	2015-12-08	488,997,552	

(二) 公司普通股股份总数及股东结构变动及公司资产和负债结构的变动情况

本报告期末公司总股本 2,242,433,192 股，较 2014 年末增加 1,726,326,692 股，控股股东苏汇资管持有本公司股票 1,511,581,011 股，持股比例为 67.41%。

2015 年末公司资产负债率 72.59%，较年初降低 6.34 个百分点。

(三) 现存的内部职工股情况

不适用

三、股东和实际控制人情况

(一) 股东总数

截止报告期末普通股股东总数(户)	43,966
年度报告披露日前上一月末的普通股股东总数(户)	41,379

(二) 截止报告期末前十名股东、前十名流通股股东（或无限售条件股东）持股情况表

单位：股

前十名股东持股情况							
股东名称 (全称)	报告期内 增减	期末持股数量	比例 (%)	持有有限售条 件股份数量	质押或 冻结情 况		股东 性质
					股 份 状 态	数 量	
江苏苏汇资产管理有 限公司		1,511,581,011	67.41	1,511,581,011	无		国 有 法人
兴证证券资管—工商 银行—兴证资管鑫成 61 号集合资产管理计 划		97,799,511	4.36	97,799,511	无		其他
全国社保基金二零一 组合		73,349,633	3.27	73,349,633	无		其他
厦门京道天甘股权投 资合伙企业（有限合 伙）		73,349,633	3.27	73,349,633	无		其他

兴证证券资管-工商银行-兴证资管鑫成71号双红利轮动集合资产管理计划		63,569,682	2.83	63,569,682	无	其他
兴证证券资管-工商银行-兴证资管鑫成63号集合资产管理计划		58,679,706	2.62	58,679,706	无	其他
上海国药圣礼股权投资基金合伙企业(有限合伙)		48,899,755	2.18	48,899,755	无	其他
上海赛领博达股权投资基金合伙企业(有限合伙)		48,899,755	2.18	48,899,755	无	其他
上海赛领并购投资基金合伙企业(有限合伙)		24,449,877	1.09	24,449,877	无	其他
中国外运江苏公司		6,000,000	0.27	0	无	国有法人
前十名无限售条件股东持股情况						
股东名称	持有无限售条件流通股的数量	股份种类及数量				
		种类	数量			
中国外运江苏公司	6,000,000	人民币普通股	6,000,000			
深圳平安大华汇通财富-平安银行-平安汇通股往金来(宽客智享)12号一期特定客户	3,761,894	人民币普通股	3,761,894			
东海基金-工商银行-一定增策略8号资产管理计划	2,321,039	人民币普通股	2,321,039			
浙江宽客投资管理有限公司-宽客睿享2号私募证券投资基金	2,074,034	人民币普通股	2,074,034			
吴琛	2,020,000	人民币普通股	2,020,000			
姚丹丹	1,859,100	人民币普通股	1,859,100			
宁波宽客乐享投资合伙企业(有限合伙)	1,535,490	人民币普通股	1,535,490			
许晖	1,204,551	人民币普通股	1,204,551			
卢杉	1,048,500	人民币普通股	1,048,500			
余迪春	950,043	人民币普通股	950,043			
上述股东关联关系或一致行动的说明	公司未知上述股东之间存在任何关联关系或属于一致行动人。					

前十名有限售条件股东持股数量及限售条件

单位：股

序号	有限售条件股东名称	持有的有限售条件股份数量	有限售条件股份可上市交易情况		限售条件
			可上市交易时间	新增可上市交易股份数量	
1	江苏苏汇资产管理有限公司	1,511,581,011	2018-12-10	1,511,581,011	自2015年12月8日起36个月不得转让

2	兴证证券资管—工商银行—兴证资管鑫成61号集合资产管理计划	97,799,511	2018-12-10	97,799,511	自2015年12月8日起36个月不得转让
3	全国社保基金五零一组合	73,349,633	2018-12-10	73,349,633	自2015年12月8日起36个月不得转让
4	厦门京道天甘股权投资合伙企业(有限合伙)	73,349,633	2018-12-10	73,349,633	自2015年12月8日起36个月不得转让
5	兴证证券资管—工商银行—兴证资管鑫成71号双红利轮动集合资产管理计划	63,569,682	2018-12-10	63,569,682	自2015年12月8日起36个月不得转让
6	兴证证券资管—工商银行—兴证资管鑫成63号集合资产管理计划	58,679,706	2018-12-10	58,679,706	自2015年12月8日起36个月不得转让
7	上海国药圣礼股权投资基金合伙企业(有限合伙)	48,899,755	2018-12-10	48,899,755	自2015年12月8日起36个月不得转让
8	上海赛领博达股权投资基金合伙企业(有限合伙)	48,899,755	2018-12-10	48,899,755	自2015年12月8日起36个月不得转让
9	上海赛领并购投资基金合伙企业(有限合伙)	24,449,877	2018-12-10	24,449,877	自2015年12月8日起36个月不得转让
上述股东关联关系或一致行动的说明		公司未知上述股东之间存在任何关联关系或属于一致行动人。			

(三) 战略投资者或一般法人因配售新股成为前10名股东

战略投资者或一般法人的名称	约定持股起始日期	约定持股终止日期
兴证证券资管—工商银行—兴证资管鑫成61号集合资产管理计划	2015-12-08	9999-12-31
全国社保基金五零一组合	2015-12-08	9999-12-31
厦门京道天甘股权投资合伙企业(有限合伙)	2015-12-08	9999-12-31
兴证证券资管—工商银行—兴证资管鑫成71号双红利轮动集合资产管理计划	2015-12-08	9999-12-31
兴证证券资管—工商银行—兴证资管鑫成63号集合资产管理计划	2015-12-08	9999-12-31
上海国药圣礼股权投资基金合伙企业(有限合伙)	2015-12-08	9999-12-31
上海赛领博达股权投资基金合伙企业(有限合伙)	2015-12-08	9999-12-31
上海赛领并购投资基金合伙企业	2015-12-08	9999-12-31

业（有限合伙）	
战略投资者或一般法人参与配售新股约定持股期限的说明	认购公司非公开发行 A 股股票自发行结束之日起 36 个月内不得转让。

四、控股股东及实际控制人情况

(一) 控股股东情况

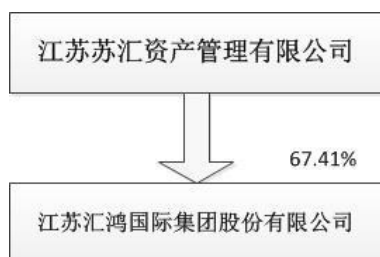
1 法人

名称	江苏苏汇资产管理有限公司
单位负责人或法定代表人	包振兴
成立日期	2014 年 12 月 2 日
主要经营业务	资产管理、投资管理、企业管理、受托资产管理；投资顾问；股权投资；企业资产的重组、并购策划；财务顾问；委托管理股权投资基金；实业投资。
报告期内控股和参股的其他境内外上市公司的股权情况	报告期内无控股和参股其他境内外上市公司 5%以上股权的情况。

2 报告期内控股股东变更情况索引及日期

报告期内，公司吸收合并汇鸿有限实施完成，原间接控股股东苏汇资管成为公司的直接控股股东。详见 2015 年 11 月 19 日披露的《吸收合并公司并募集配套资金暨关联交易实施情况报告书》。

3 公司与控股股东之间的产权及控制关系的方框图

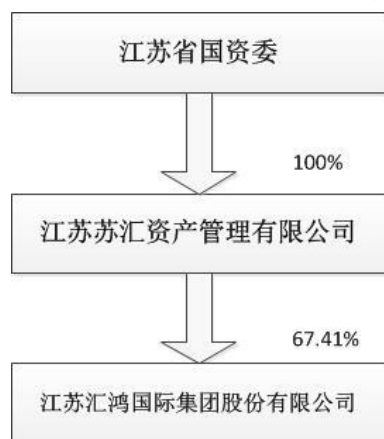


(二) 实际控制人情况

1 法人

名称	江苏省国资委
单位负责人或法定代表人	根据《公开发行证券的公司信息披露内容与格式准则第 2 号——年度报告的内容与格式（2015 年修订）》，实际控制人应当披露到国有资产管理部门。公司实际控制人为江苏省国资委，公司与实际控制人之间的产权及控制关系如下图所示。

2 公司与实际控制人之间的产权及控制关系的方框图



3 实际控制人通过信托或其他资产管理方式控制公司
不适用

(三) 控股股东及实际控制人其他情况介绍

无

五、其他持股在百分之十以上的法人股东

截止本报告期末公司无其他持股在百分之十以上的法人股东。

六、股份限制减持情况说明

适用 不适用

第七节 优先股相关情况

适用 不适用

第八节 董事、监事、高级管理人员和员工情况

一、持股变动情况及报酬情况

(一) 现任及报告期内离任董事、监事和高级管理人员持股变动及报酬情况

√适用 □不适用

单位：股

姓名	职务	性别	年龄	任期起始日期	任期终止日期	年初持股数	年末持股数	年度内股份增减变动量	增减变动原因	报告期内从公司获得的税前报酬总额（万元）	是否在公司关联方获取报酬
唐国海	董事长	男	55	2015-10-28	2016-10-28	0	0	0		73.02	否
张剑	董事、总裁	男	53	2013-10-28	2016-10-28	0	0	0		73.02	否
许冰鉴	董事	男	58	2015-10-28	2016-10-28	0	0	0		57.82	否
陈述	副总裁、总法律顾问	男	51	2015-10-28	2016-10-28	0	0	0		57.82	否
许荣云	副总裁	男	58	2015-10-28	2016-10-28	0	0	0		57.82	否
蒋金华	董事、副总裁、原董事长	男	52	2013-10-28	2016-10-28	33,037	33,037	0		59.57	否
徐九银	副总裁	男	53	2015-10-28	2016-10-28	0	0	0		67.82	否
董宁	总裁助理	男	60	2015-10-28	2016-10-28	0	0	0		54.68	否
裴平	独立董事	男	58	2013-10-28	2016-10-28	0	0	0		6.00	否
杨荣华	独立董事	男	47	2013-10-28	2016-10-28	0	0	0		6.00	否
蒋伏心	独立董事	男	60	2014-11-28	2016-10-28	0	0	0		6.00	否
陆备	董事会秘书、办公室主任	男	50	2015-10-28	2016-10-28	0	0	0		41.32	否
遇卉	资产财务	女	54	2015-10-28	2016-10-28	0	0	0		43.22	否

	部总经理、原监事										
顾晓冲	监事会主席	男	52	2013-10-28	2016-10-28	0	0	0		43.32	否
张玉林	监事	女	46	2015-10-12	2016-03-15	0	0	0		14.44	否
蔡标	职工监事	男	54	2015-10-26	2016-10-28	0	0	0		39.82	否
李宁	原董事、总经理	男	44	2013-10-28	2015-10-28	38,996	38,996	0		41.33	否
周春山	原董事、副总经理	男	54	2013-10-28	2015-10-28	48,807	48,807	0		35.02	否
范云涛	原董事、副总经理	男	44	2013-10-28	2015-10-28	15,154	15,154	0		35.06	否
顾松涛	原副总经理	男	51	2013-10-28	2015-10-28	22,807	22,807	0		35.15	否
谢绍	原董事	男	50	2013-10-28	2015-10-28	0	0	0		48.76	否
曹慧荣	原财务部经理	女	53	2013-10-28	2015-10-28	33,035	33,035	0		14.27	否
徐明	原监事	男	46	2013-10-28	2015-05-27	5,000	5,000	0		8.14	否
王胜华	原董事会秘书、子公司总经理	男	35	2013-10-28	2015-10-28	0	0	0		80.11	否
合计	/	/	/	/	/	196,836	196,836	0	/	999.53	/

姓名	主要工作经历
唐国海	曾任南京江宁开发区党工委副书记、管委会副主任；连云港市委常委、连云港经济技术开发区党委书记、管委会主任、连云区委书记；江苏新海连发展集团有限公司董事长；连云港市委常委、常务副市长；江苏汇鸿国际集团有限公司董事长、党委书记。现任江苏汇鸿国际集团股份有限公司董事、董事长、党委书记。兼任中国企业联合会、中国企业家协会理事会理事，江苏省国际商会副会长，江苏省进出口商会副会长，
张 剑	曾任江苏省物产联合公司董事长、总经理；江苏省惠隆资产管理有限公司总经理；江苏省物资集团总公司副总经理、党委副书记；江苏东恒国际集团有限公司董事、总裁、党委副书记；江苏汇鸿国际集团有限公司董事、总裁、党委副书记。现任江苏汇鸿国际集团股份有限公司董事、总裁、党委副书记。兼任中国纺织品进出口商会副会长，中国对外贸易经济合作企业协会常务理事，江苏省国际经贸学会副会长，江苏省工业设计协会会长。
许冰鉴	曾任江苏省针棉织品进出口（集团）公司副总经理；江苏汇鸿国际集团针棉织品进出口有限公司董事长、总经理、党委书记；江苏汇鸿国际集团有限公司副总裁、党委副书记；江苏汇鸿国际集团有限公司董事、副总裁、党委委员。现任江苏汇鸿国际集团股份有限公司董事、党委副书记。
陈 述	曾任江苏开元国际集团有限公司总裁助理；江苏开元国际集团有限公司副总裁、党委委员；江苏汇鸿国际集团有限公司副总裁、党委委员。现任江苏汇鸿国际集团股份有限公司副总裁、总法律顾问，党委委员。
许荣云	曾任江苏省轻工业厅办公室主任；江苏省轻工业资产管理有限公司党委委员、办公室主任；江苏开元国际集团有限公司副总裁、党委委员；江苏汇鸿国际集团有限公司副总裁、党委委员。现任江苏汇鸿国际集团股份有限公司副总裁、党委委员。兼任江苏省轻工业行业协会会长，江苏省循环经济学会副会长。
蒋金华	曾任江苏省纺织品进出口集团股份有限公司副总经理、总经理、董事；江苏开元股份有限公司董事长、党委书记；江苏汇鸿股份有限公司董事长、党委书记；江苏汇鸿亚森国际贸易有限公司董事长；江苏开元国际集团有限公司副总裁；江苏汇鸿国际集团有限公司副总裁、党委委员。现任江苏汇鸿国际集团股份有限公司董事、副总裁、党委委员。兼任中国纺织品进出口商会副会长，江苏省进出口商会纺织分会会长。
徐九银	曾任江苏汇鸿国际集团针棉织品进出口有限公司副总经理，江苏汇鸿国际集团针棉织品进出口有限公司董事长、党委书记；江苏汇鸿国际集团中锦控股有限公司董事长、党委书记；江苏汇鸿国际集团有限公司总裁助理；江苏汇鸿国际集团有限公司副总裁、党委委员。现任江苏汇鸿国际集团股份有限公司副总裁、党委委员，兼任江苏汇鸿国际集团资产管理有限公司董事长、党总支书记。
董 宁	曾任省外经贸委劳动工资处副处长；挂职任涟水县人民政府副县长；江苏汇鸿国际集团有限公司总裁办公室主任、总裁助理、党委委员、董事会秘书；江苏汇鸿国际集团房地产开发有限公司董事长。现任江苏汇鸿国际集团股份有限公司党委委员、总裁助理。
裴 平	现任南京大学国际金融管理研究所所长，本公司及江苏金融租赁股份有限公司、安徽颍东农村商业银行独立董事。
杨荣华	现任瑞华会计师事务所合伙人管理委员会委员、江苏分所所长，兼任江苏省注册会计师协会常务理事、江苏省工程造价协会常务理事、南京市工程造价协会副会长。
蒋伏心	现任南京师范大学创新经济研究院院长，本公司及南京中生联合股份有限公司独立董事。
陆 备	曾任江苏开元国际集团有限公司总裁办公室副主任；江苏汇鸿国际集团有限公司办公室副主任、董事会秘书。现任江苏汇鸿国际集团股份有限公司董事会秘书、办公室主任。
遇 卉	曾任江苏汇鸿国际集团针棉织品进出口有限公司财务部副经理、经理；江苏汇鸿国际集团针棉织品进出口有限公司总经理助理；江苏汇鸿国际集团有限公司资产财务部副总经理、总经理。现任江苏汇鸿国际集团股份有限公司资产财务部总经理。
顾晓冲	曾任江苏开元国际集团有限公司企划部总经理、投资部总经理、总裁助理，江苏汇鸿国际集团有限公司金融证券部总经理。现任江苏汇鸿国际集团股份有限公司审计法律部总经理、本公司监事会主席。

张王林	曾任江苏省国际高新技术中心副总经理；江苏汇鸿国际集团有限公司投资管理部副经理；江苏汇鸿国际集团有限公司企业管理部经理、审计法律部经理。现任江苏苏汇资产管理有限公司资产财务部副总经理。
蔡 标	曾任江苏汇鸿国际集团有限公司投资发展部副总经理；江苏汇鸿国际集团有限公司战略规划部副总经理、总经理，职工监事；江苏汇鸿国际集团有限公司投资发展部总经理，职工监事。现任江苏汇鸿国际集团股份有限公司投资发展部总经理、职工监事。

其它情况说明

1、公司董监高企业兼职情况详见本节二列示。

2、截至 2015 年 5 月 28 日，公司监事徐明从公司辞职，不再从公司领取报酬；截至 2015 年 10 月 28 日，公司董事李宁、周春山、范云涛、谢绍，副总经理顾松涛、财务部经理曹慧荣、董事会秘书王胜华从公司辞职，不再从公司领取报酬。

(二) 董事、监事、高级管理人员报告期内被授予的股权激励情况

适用 不适用

二、现任及报告期内离任董事、监事和高级管理人员的任职情况**(一) 在股东单位任职情况**

适用 不适用

任职人员姓名	股东单位名称	在股东单位担任的职务	任期起始日期	任期终止日期
张王林	苏汇资管	资产财务部副总经理	2015-04-30	

(二) 在其他单位任职情况

适用 不适用

任职人员姓名	其他单位名称	在其他单位担任的职务	任期起始日期	任期终止日期
张 剑	江苏毅信达资产管理有限公司	执行董事	2014-08-29	
许冰鉴	汇鸿（香港）有限公司	董事长	2007-06-11	
陈 述	江苏汇鸿冷链物流有限公司	董事长	2015-04-30	
	江苏开元国际集团有限公司	总经理	2010-07-28	2015-04-30
	江苏开元国际集团有限公司	董事	2010-07-28	
	江苏汇鸿创业投资有限公司(原江苏开元创业投资有限公司, 2012 年 6 月更名)	董事长	2004-07-06	
	紫金财产保险股份有限公司	董事	2013-10-23	
	苏新能源和丰有限公司	董事	2013-05-08	
	江苏开元食品科技有限公司	董事	2007-08-30	
	江苏开元商贸有限公司	董事长	2005-06-17	
许荣云	江苏东恒远景投资有限公司	董事	2004-10-12	
	江苏汇鸿国际集团莱茵达有限公司	董事长	2011-03-03	
	江苏开元国际集团有限公司	副总经理	2010-07-28	2015-04-30
	江苏开元国际集团有限公司	董事	2010-07-28	
	南京市白下区高新技术产业园科技小额贷款有限公司	董事	2011-12-15	
	江苏开元国际集团能源有限公司	董事长	2008-08-09	
蒋金华	克伦帝公司	董事长	2008-04-01	
	江苏汇鸿国际集团中天控股有限公司	董事长	2015-07-28	
	江苏汇鸿亚森国际贸易有限公司	董事长	2015-04-30	
	江苏开元国际集团有限公司	副总经理	2010-07-28	2015-04-30

	江苏开元国际集团有限公司	董事	2010-07-28	
徐九银	江苏汇鸿国际集团资产管理有限公司	董事长	2013-08-28	2016-12-31
	江苏汇鸿国际集团中锦控股有限公司(原江苏汇鸿国际集团针棉织品进出口有限公司,2011年3月15日更名)	董事长	2002-09-01	2015-08-25
	江苏汇鸿国际集团盛博龙服饰有限公司	董事长	2003-03-10	
	江苏中锦股权投资管理有限公司	董事长	2011-04-25	
董 宁	江苏汇鸿国际集团房地产开发有限公司	董事长	2012-03-20	2017-12-31
	江苏汇鸿国际集团建设有限公司	董事长	2012-05-15	2016-02-03
	句容边城汇景房地产开发有限公司	董事长	2015-03-24	
	江苏汇鸿国际集团会展股份有限公司	董事	2009-03-10	
	江苏汇鸿国际集团万新服饰有限公司	董事	2010-05-04	
	江苏汇鸿同源进出口有限公司	董事	2003-12-03	
裴 平	南京市高新技术风险投资股份有限公司	独立董事	2009-06-01	2015-06-01
	中国长江航运集团南京油运股份有限公司	独立董事	2013-05-01	2015-07-01
	江苏金融租赁股份有限公司	独立董事	2014-09-01	
	安徽颍东农村商业银行	独立董事	2012-05-01	
杨荣华	瑞华会计师事务所合伙人	管理委员会委员、江苏分所所长		
	江苏省工程造价协会	常务理事		
	南京市工程造价协会	副会长		
蒋伏心	南京中生联合股份有限公司	独立董事	2015-10-23	2018-10-23
遇 卉	江苏汇鸿国际集团中锦控股有限公司	监事会主席	2007-06-15	
	江苏汇鸿国际集团中鼎控股股份有限公司	监事会主席	2011-06-15	
	江苏汇鸿国际集团中天控股有限公司	董事	2015-07-28	
	江苏汇鸿国际集团中嘉发展有限公司	董事	2006-03-02	
	江苏汇鸿国际集团亚森国际贸易有限公司	董事	2013-07-02	
	江苏汇鸿国际集团资产管理有限公司	董事	2013-08-28	
	汇鸿(香港)有限公司	董事	2007-06-11	
顾晓冲	江苏汇鸿创业投资有限公司	董事、总经理	2004-07-06	
	江苏汇鸿国际集团中天控股有限公司	监事会主席	2015-07-28	
	江苏汇鸿国际集团畜产进出口股份有限公司	董事	2014-09-17	
	江苏汇鸿国际集团外经有限公司	监事会主席	2008-12-08	
	江苏汇鸿国际集团土产进出口股份有限公司	董事	2015-03-12	
	江苏开元置业有限公司	董事	2004-12-15	
	江苏开元商贸有限公司	董事	2005-06-17	
	江苏东恒远景投资有限公司	董事	2005-12-20	
	上海宏晟创业投资有限公司	董事	2011-06-28	
张王林	江苏汇鸿国际集团亚森国际贸易有限公司	监事	2014-09-17	
蔡 标	江苏汇鸿国际集团畜产进出口股份有限公司	董事	2014-09-17	
	江苏汇鸿国际集团资产管理有限公司	监事	2013-08-28	
	华泰证券股份有限公司	董事	2013-11-29	2016-11-28

	深圳市高特佳投资集团有限公司	监事	2015-05-01	
	江苏汇鸿国际集团食品进出口有限公司	董事	2006-03-02	
	江苏汇鸿国际集团房地产开发有限公司	董事	2006-09-01	
	江苏汇鸿国际集团外经有限公司	董事	2013-07-02	
	中融信佳投资担保有限公司	董事	2010-04-01	
	镇江市融资担保有限公司	董事	2014-05-05	
	江苏汇鸿国际集团土产进出口股份有限公司	董事	2015-03-12	
	江苏汇鸿国际集团会展股份有限公司	监事	2009-03-10	
	江苏汇鸿国际集团华源贸易有限公司	监事	2007-06-15	
	江苏环保产业股份有限公司	董事	2010-08-01	
	苏新能源和丰有限公司	监事	2013-05-08	
谢 绍	江苏汇鸿国际集团外经有限公司	董事长	2012-04-01	2017-12-31
	江苏汇鸿国际集团亚森国际贸易有限公司	董事长	2014-03-26	2015-04-30
	江苏开元国际集团有限集团	董事长	2010-07-28	
	江苏开元置业有限公司	董事	2007-12-15	

三、董事、监事、高级管理人员报酬情况

董事、监事、高级管理人员报酬的决策程序	公司独立董事的报酬由公司股东大会决定；公司高级管理人员的报酬方案由董事会薪酬与考核委员会和董事会审议决定。公司除独立董事、监事会主席、职工监事以外的董事、监事不在公司领取报酬；高级管理人员兼任公司董事的，不以董事身份领取薪酬。
董事、监事、高级管理人员报酬确定依据	公司高级管理人员 2015 年度薪酬总额由 2015 年度工资和 2015 年度绩效奖金两部分组成。工资主要考虑职位价值、责任、能力、市场薪资行情等，主要由岗位工资、工龄工资及职称工资组成，按月发放。绩效奖金主要考虑公司的经济效益以及高管人员围绕公司经营计划和分管工作目标的完成情况和质量情况，以经审计的 2015 年度财务决算报告为标准，在工作任务实际完成值与目标值进行比较后确定。
董事、监事和高级管理人员报酬的实际支付情况	详见本节“一、持股变动情况及报酬情况（一）现任及报告期内离任董事、监事和高级管理人员持股变动及报酬情况”。
报告期末全体董事、监事和高级管理人员实际获得的报酬合计	合计 999.53 万元（税前）。

四、公司董事、监事、高级管理人员变动情况

姓名	担任的职务	变动情形	变动原因
唐国海	董事长	选举	股东大会选举
张 剑	董事、总裁	选举	股东大会选举
许冰鉴	董事	选举	股东大会选举
陈 述	副总裁、总法律顾问	聘任	董事会聘任
许荣云	副总裁	聘任	董事会聘任
蒋金华	董事、副总裁	选举	股东大会选举
徐九银	副总裁	聘任	董事会聘任
董 宁	总裁助理	聘任	董事会聘任
陆 备	董事会秘书、办公室主任	聘任	董事会聘任
遇 卉	资产财务部总经理、原监事	聘任	董事会聘任
顾晓冲	监事会主席	选举	股东大会选举

张王林	监事	选举	股东大会选举
蔡 标	职工监事	选举	职工代表大会选举
李 宁	原董事、总经理	离任	工作变动
周春山	原董事、副总经理	离任	工作变动
范云涛	原董事、副总经理	离任	工作变动
顾松涛	原副总经理	离任	工作变动
谢 绍	原董事	离任	工作变动
曹慧荣	原财务部经理	离任	工作变动
柳 红	原职工监事	离任	工作变动

五、近三年受证券监管机构处罚的情况说明

适用 不适用

六、母公司和主要子公司的员工情况

(一) 员工情况

母公司在职员工的数量	60
主要子公司在职员工的数量	3565
在职员工的数量合计	3625
母公司及主要子公司需承担费用的离退休职工人数	771
专业构成	
专业构成类别	专业构成人数
生产人员	737
销售人员	1498
技术人员	365
财务人员	315
行政人员	710
合计	3,625
教育程度	
教育程度类别	数量（人）
研究生	280
大学	1,489
大专	668
中专（高中）及以下	1,188
合计	3625

(二) 薪酬政策

公司秉承一贯的社会责任和诚信、务实、求精的企业文化，公司的薪酬福利体系旨在肯定员工的价值与贡献，激励全体员工发挥潜力、贡献才智。遵循市场化原则，建立与企业业绩相关联，以员工岗位价值为基础，并与员工能力、绩效紧密联系的有竞争力的市场薪酬体系。公司密切关注薪酬福利市场的变化和发展趋势，确保公司的整体薪酬福利水平在同地区和同行业内具有一定的市场竞争力。

公司员工的薪酬政策以《江苏汇鸿国际集团股份有限公司员工薪酬管理制度》为依据，在员工薪酬分配中遵循“按劳分配、绩效优先、兼顾公平、参照市场”的原则。员工薪酬由岗位薪酬和绩效薪酬两部分组成。岗位薪酬以岗位为主要付酬要素，根据公司的岗位序列，经过岗位评定，确定岗位薪酬，包括岗位月工资、岗位月度奖。绩效薪酬以员工的绩效为主要付酬要素，经过绩效考核后发放，包括半年奖、年终奖、总裁室奖励基金等。并逐步形成薪酬的动态调整机制，有效地调动了员工的积极性，较好地促进了公司持续健康发展。

各子公司在公司的指导下，根据各自的经营特点，实行独立的薪酬政策，报公司备案。

(三) 培训计划

公司紧紧围绕企业发展战略，研究制定了《“人才强企”行动实施方案》以及配套的《“人才强企”行动之人才培训方案》，努力加强人才队伍建设，加大对各类人才教育培训的力度。培训分为线下培训和线上培训两个部分，线下培训是借助相关领域专家的力量对员工展开业务培训和管理培训；线上培训是借助时代光华在线学习平台，利用业余时间自主学习课程，提升岗位技能和基本素质。

公司先后举办了上市公司治理及信息披露等系列专题培训，帮助各级管理人员加深对集团整体重组上市后的相关工作流程及工作重点的了解与认识；开展了全体财务管理人员专业培训及技能竞赛活动，提升财务管理人员专业能力；举办了第一期中青年干部企业管理境外培训班，学习了解德国先进的企业管理理念和管理方法；举办了内控体系建设专项培训、投资及法律业务专题培训讲座，不断提升经营管理水平和风险防范能力；举办了薪酬与激励专题培训班、绩效管理实务专题培训班，提高人力资源管理人员专业能力；开展了新员工入职培训班，帮助新员工尽快融入公司；继续加强网络学院建设，推进在线学习，做好知识积累。

各子公司也结合自身工作需要，举办了业务拓展、商业模式创新、企业发展战略与经营管理、合同法、风险防范等系列培训，努力促进企业发展。

报告期内，线下培训方面，全年共组织各类培训 83 场，总参训人数 3500 多人次。线上培训方面，全年参加在线学习 1057 人，年总学时 20787 小时，人均学时 19.67 小时。

(四) 劳务外包情况

劳务外包的工时总数	0
劳务外包支付的报酬总额	0

第九节 公司治理

一、公司治理相关情况说明

公司严格按照《公司法》、《证券法》及中国证监会相关法规的要求，不断健全公司治理机制，完善公司治理结构，形成了股东大会、董事会、监事会和经营管理层相互分离、相互制衡的公司治理结构，股东大会、董事会、监事会和经营管理层在职权范围内各司其职、各负其责，确保公司治理的规范有效。

(一) 股东与股东大会

公司严格按照相关规定召集、召开股东大会，确保所有股东，特别是中小股东享有平等的地位，能够充分行使自己的权利。

公司第一大股东及实际控制人苏汇资管能够按照相关法律、法规及《公司章程》的规定行使其享有的权利，不存在超越股东大会直接或间接干预公司决策和经营活动的情形，没有占用公司资金，没有要求公司为其担保或为他人担保，在人员、资产、财务、机构和业务方面做到与公司明确分开。

(二) 董事与董事会

公司严格按照《公司章程》的规定聘任和变更董事，董事人数和人员构成符合法律、法规的要求；公司董事会能够不断完善董事会议事规则，董事会会议的召集、召开及表决程序合法有效；公司建立了独立董事制度，董事会成员中现有三名独立董事，独立及客观地维护中小股东权益，在董事会进行决策时起监督制衡作用。

(三) 监事和监事会

公司严格按照《公司章程》的规定聘任和变更监事，监事人数和人员构成符合法律、法规的要求；公司监事会能够不断完善监事会议事规则，监事会会议的召集、召开及表决程序合法有效；公司监事会向股东大会负责，本着对全体股东负责的精神，对公司财务以及公司董事会、管理层和其他高级管理人员履行职责的合法合规性进行有效监督，并就有关事项向董事会和管理层提出建议和改进意见。

(四) 高级管理层

公司高级管理层产生的程序符合《公司法》和《公司章程》的规定，能够依照法律、法规和董事会的授权，依法合规经营，努力实现股东利益和社会效益的最大化。公司治理结构完善，与《公司法》和中国证监会相关规定的要求不存在差异。

二、股东大会情况简介

会议届次	召开日期	会议议案名称	决议情况	决议刊登的指定网站的查询索引	决议刊登的披露日期
2015年第一次临时股东大会	2015年4月9日	<p>《关于公司吸收合并江苏汇鸿国际集团有限公司并募集配套资金暨关联交易事项符合相关法律、法规规定的议案》；</p> <p>《公司吸收合并江苏汇鸿国际集团有限公司并募集配套资金暨关联交易方案》；</p> <p>《关于批准本次交易相关审计、评估报告的议案》；</p> <p>《关于评估机构的独立性、评估假设前提的合理性、评估方法与评估目的的相关性及评估定价的公允性的议案》；</p> <p>《关于募集配套资金用途的议案》；</p> <p>《关于〈江苏汇鸿股份有限公司吸收合并江苏汇鸿国际集团有限公司并募集配套资金暨关联交易报告书草案〉及〈江苏汇鸿股份有限公司吸收合并江苏汇鸿国际集团有限公司并募集配套资金暨关联交易报告书草案摘要〉的议案》；</p> <p>《关于公司吸收合并江苏汇鸿国际集团有限公司并募集配套资金暨关联交易符合〈关于规范上市公司重大资产重组若干问题的规定〉第四条规定的议案》；</p> <p>《关于公司吸收合并江苏汇鸿国际集团有限公司并募集配套资金暨关联交易符合〈上市公司重大资产重组管理办法〉相关规定的议案》；</p> <p>《关于本次重组募集配套资金符合〈上市公司证券发行管理办法〉相关非公开发行股份条件的议案》；</p> <p>《关于本次吸收合并江苏汇鸿国际集团有限公司构成关联交易的议案》；</p> <p>《关于制定重组完成后公司股价稳定方案的议案》；</p> <p>《〈关于未来三年（2015年-2017年）的股东回报规划〉的议案》；</p> <p>《关于签署〈江苏汇鸿股份有限公司与江苏苏汇资产管理有限公司之吸收合并协议〉的议案》；</p> <p>《关于签署〈江苏汇鸿股份有限公司与江苏苏汇资产管理有限公司之吸收合并补充协议〉的议案》；</p> <p>《关于签署〈江苏汇鸿股份有限公司募集配套资金之股份认购协议〉的议案》；</p> <p>《关于签署〈江苏汇鸿股份有限公司股份补偿协议〉的议案》；</p> <p>《关于签署〈江苏汇鸿股份有限公司股份补偿协议之补充协议〉的议案》；</p> <p>《关于重组履行法定程序的完备性、合规性及提交法律文件的有效性的说明》；</p> <p>《关于〈公司董事会关于重组履行法定程序的完备性、合规性及提交法律文件的有效性的说明〉的议案》；</p> <p>《关于提请股东大会授权董事会全权办理公司本次吸收合并江苏汇鸿国际集团有限公司并募集配套资金暨关联交易有关事宜</p>	表决通过	上交所网站	2015年4月10日

		的议案》； 《<江苏汇鸿股份有限公司募集资金管理办法（2015 年修订）>的议案》。			
2014 年年度股东大会	2015 年 5 月 29 日	《公司 2014 年度董事会工作报告》； 《公司 2014 年度监事会工作报告》； 《公司 2014 年度独立董事述职报告》； 《公司 2014 年度财务决算报告》； 《公司 2014 年度利润分配预案》； 《<公司 2014 年年度报告>及其摘要》； 《关于聘请公司 2015 年度审计机构的议案》； 《关于修改公司章程的议案》。	表决通过	上交所网站	2015 年 5 月 30 日
2015 年第二次临时股东大会	2015 年 8 月 14 日	《关于公司名称变更并修改公司章程的议案》。	表决通过	上交所网站	2015 年 8 月 15 日
2015 年第三次临时股东大会	2015 年 9 月 18 日	《关于对全资子公司增资的议案》。	表决通过	上交所网站	2015 年 9 月 19 日
2015 年第四次临时股东大会	2015 年 10 月 28 日	《关于修改公司章程的议案》； 《关于选举公司董事的议案》； 《关于选举公司监事的议案》。	表决通过	上交所网站	2015 年 10 月 29 日
2015 年第五次临时股东大会	2015 年 12 月 28 日	《关于增加公司注册资本暨修改公司章程的议案》； 《关于修订董事会议事规则的议案》； 《关于制定关联交易管理办法的议案》； 《关于制定担保管理办法的议案》； 《关于变更会计师事务所的议案》； 《关于公司 2016 年度对外担保预计的议案》； 《关于公司 2016 年度日常关联交易预计的议案》。	表决通过	上交所网站	2015 年 12 月 29 日

三、董事履行职责情况

(一) 董事参加董事会和股东大会的情况

董事姓名	是否独立董事	参加董事会情况						参加股东大会情况
		本年应参加董事会次数	亲自出席次数	以通讯方式参加次数	委托出席次数	缺席次数	是否连续两次未亲自参加会议	出席股东大会的次数
唐国海	否	3	3	1	0	0	否	1
张剑	否	11	11	1	0	0	否	5
许冰鉴	否	3	3	1	0	0	否	1
蒋金华	否	11	11	1	0	0	否	5
蒋伏心	是	11	11	1	0	0	否	5

裴平	是	11	11	1	0	0	否	5
杨荣华	是	11	10	1	1	0	否	5
谢绍	否	8	7	1	1	0	否	4
李宁	否	8	8	0	0	0	否	4
周春山	否	8	8	0	0	0	否	4
范云涛	否	8	8	0	0	0	否	4

连续两次未亲自出席董事会会议的说明
不适用

年内召开董事会会议次数	11
其中：现场会议次数	6
通讯方式召开会议次数	1
现场结合通讯方式召开会议次数	4

(二) 独立董事对公司有关事项提出异议的情况

报告期内，公司独立董事未对公司本年度的董事会议案或其他议案提出异议。

四、董事会下设专门委员会在报告期内履职情况

报告期内，第七届董事会专门委员会组成情况如下：

战略委员会	唐国海（主任委员）、张剑、蒋伏心
审计委员会	杨荣华（主任委员）、许冰鉴、蒋伏心
提名委员会	裴平（主任委员）、唐国海、杨荣华
薪酬考核委员会	蒋伏心（主任委员）、蒋金华、裴平

2015年，公司董事会专门委员会共召开了13次会议。其中战略委员会召开了2次会议，审计委员会召开了7次会议，提名委员会召开了2次会议，薪酬考核委员会召开了2次会议。董事会各专门委员会按照《公司章程》和各委员会议事规则的有关规定，认真履行职责，发挥专业优势，为董事会决策提供了有力支持。

五、监事会发现公司存在风险的说明

报告期内，公司监事会对报告期内的监督事项无异议。

2015年，监事会严格按照《公司法》、《证券法》等法律法规以及《公司章程》等有关规定，认真履职，勤勉尽责。

报告期内，监事会共现场召开会议6次，对公司合法合规经营情况、财务状况、董事会和管理层履职情况等进行了监督。

监事在参加监事会会议之前，认真审阅会议材料，对议案进行充分的讨论和审议。报告期内，公司监事出席监事会会议情况如下：

姓名	应参加监事会次数	亲自出席次数	通讯方式参加次数	委托出席次数	缺席次数
顾晓冲	6	6	0	0	0
张王林	2	2	0	0	0
蔡标	2	2	0	0	0
遇卉	5	5	0	0	0
柳红	3	3	0	0	0
徐明	2	2	0	0	0

六、公司就其与控股股东在业务、人员、资产、机构、财务等方面存在的不能保证独立性、不能保持自主经营能力的情况说明

报告期内，公司与控股股东在业务、人员、资产、机构、财务等方面均能够保持独立性，不存在影响公司自主经营的情况。

存在同业竞争的，公司相应的解决措施、工作进度及后续工作计划

公司名称	解决同业竞争措施	报告期末进展	承诺解决时间	后续计划
江苏开元国际集团有限公司	注销	正进行相关资产处置、清理	2018 年 11 月 16 日前	推进资产处置及遗留案件的处理： 1) 开元商贸处理库存 2) 开元能源法院裁定进行清算 3) 开元置业拟 2016 年 4 月开始进入清算程序 4) 开元食品科技业务梳理遗留案件进行中
江苏汇鸿国际集团食品进出口有限公司	视诉讼解决情况及经营情况决定注入上市公司或放弃控股权、转让全部股权	相关诉讼正在处理中	2018 年 11 月 16 日前	跟进诉讼
江苏汇鸿国际集团房地产开发有限公司	现有项目完成后即转让全部股权或注销	现有项目处置中	2018 年 11 月 16 日前	推进现有项目的处置：对白鹭湖等项目进行清理，后续进行注销
句容边城汇景房地产开发有限公司	现有项目完成后即转让全部股权或注销	现有项目处置中	2018 年 11 月 16 日前	预计于 2016 年 9 月挂牌转让

七、报告期内对高级管理人员的考评机制，以及激励机制的建立、实施情况

公司高级管理人员实行年度考核，结果考核与过程评价相统一，考核结果与奖惩相挂钩的考核制度。按照资产保值增值以及资本收益最大化和可持续发展的要求，考核公司高级管理人员的经营业绩；按照责权利相统一的要求，建立公司负责人经营业绩与激励约束机制相结合的考核制度，将薪酬与业绩挂钩，并作为职务任免的重要依据，建立健全科学合理、可追溯的资产经营责任制度；按照科学发展观的要求，推动企业加强战略管理，提高自主创新、资源节约和环境保护水平，不断增强企业核心竞争力，实现可持续发展。同时公司考核小组从其本人履职情况实施考核评价，根据各部门年度考核情况提出建议，并报经公司薪酬考核委员会研究确定。

公司尚未制定股权激励制度。

八、是否披露内部控制自我评价报告

适用 不适用

根据上交所上市公司定期报告工作备忘录第一号《年度内部控制信息的编制、审议和披露》，公司于报告期内进行重大资产重组，完成吸收合并，应当在 2016 年度报告披露的同时，披露内部控制自我评价报告。2015 年度，公司未出具内控自我评价报告。

报告期内内部控制存在重大缺陷情况的说明

适用 不适用

九、内部控制审计报告的相关情况说明

是否披露内部控制审计报告：否

报告期内，公司实现集团整体上市，上市后公司按照中国证监会《关于 2012 年主板上市公司分类分批实施企业内部控制规范体系的通知》等规定的要求，正逐步有序地推进公司内部控制制度建设，2015 年度公司未出具内控审计报告。

第十节 公司债券相关情况

适用 不适用

第十一节 财务报告

一、审计报告

√适用 □不适用

审计报告

XYZH/2016NJA10018

江苏汇鸿国际集团股份有限公司董事会：

我们审计了后附的江苏汇鸿国际集团股份有限公司(以下简称汇鸿集团)财务报表,包括 2015 年 12 月 31 日的合并及母公司资产负债表,2015 年度的合并及母公司利润表、合并及母公司现金流量表、合并及母公司股东权益变动表以及财务报表附注。

一、管理层对财务报表的责任

编制和公允列报财务报表是汇鸿集团管理层的责任,这种责任包括:(1)按照企业会计准则的规定编制财务报表,并使其实现公允反映;(2)设计、执行和维护必要的内部控制,以使财务报表不存在由于舞弊或错误导致的重大错报。

二、注册会计师的责任

我们的责任是在执行审计工作的基础上对财务报表发表审计意见。我们按照中国注册会计师审计准则的规定执行了审计工作。中国注册会计师审计准则要求我们遵守职业道德守则,计划和执行审计工作以对财务报表是否不存在重大错报获取合理保证。

审计工作涉及实施审计程序,以获取有关财务报表金额和披露的审计证据。选择的审计程序取决于注册会计师的判断,包括对由于舞弊或错误导致的财务报表重大错报风险的评估。在进行风险评估时,注册会计师考虑与财务报表编制和公允列报相关的内部控制,以设计恰当的审计程序,但目的并非对内部控制的有效性发表意见。审计工作还包括评价管理层选用会计政策的恰当性和作出会计估计的合理性,以及评价财务报表的总体列报。

我们相信,我们获取的审计证据是充分、适当的,为发表审计意见提供了基础。

三、审计意见

我们认为,汇鸿集团财务报表在所有重大方面按照企业会计准则的规定编制,公允反映了汇鸿集团 2015 年 12 月 31 日的合并及母公司财务状况以及 2015 年度的合并及母公司经营成果和现金流量。

信永中和会计师事务所(特殊普通合伙)

中国注册会计师: 龚新海

中国注册会计师: 沙曙东

中国 北京

二〇一六年四月二十七日

二、财务报表

合并资产负债表

2015 年 12 月 31 日

编制单位：江苏汇鸿国际集团股份有限公司

单位：元 币种：人民币

项目	附注	期末余额	期初余额
流动资产：			
货币资金	七. 1	5, 582, 014, 835. 22	5, 234, 737, 335. 41
结算备付金			
拆出资金			
以公允价值计量且其变动计入当期损益的金融资产	七. 2	209, 028, 603. 20	91, 692, 456. 23
衍生金融资产			
应收票据	七. 4	205, 310, 858. 38	362, 472, 440. 80
应收账款	七. 5	5, 408, 233, 081. 88	4, 988, 565, 729. 08
预付款项	七. 6	4, 057, 092, 344. 41	5, 024, 599, 368. 45
应收保费			
应收分保账款			
138 应收分保合同准备金			
应收利息	七. 7	8, 544, 784. 38	4, 352, 483. 13
应收股利	七. 8		962, 500. 00
其他应收款	七. 9	589, 897, 833. 41	371, 880, 393. 48
买入返售金融资产			
存货	七. 10	4, 779, 502, 128. 98	5, 225, 707, 289. 38
划分为持有待售的资产			
一年内到期的非流动资产			
其他流动资产	七. 12	600, 177, 580. 79	994, 289, 635. 52
流动资产合计		21, 439, 802, 050. 65	22, 299, 259, 631. 48
非流动资产：			
发放贷款和垫款			
可供出售金融资产	七. 13	8, 436, 407, 491. 76	10, 485, 863, 181. 40
持有至到期投资			
长期应收款			
长期股权投资	七. 16	109, 615, 506. 49	89, 916, 056. 21
投资性房地产	七. 17	71, 151, 435. 33	9, 386, 861. 26
固定资产	七. 18	965, 355, 297. 59	580, 997, 345. 70
在建工程	七. 19	116, 158, 972. 11	133, 537, 236. 30
工程物资			
固定资产清理			
生产性生物资产			
油气资产			
无形资产	七. 24	124, 935, 794. 59	138, 482, 449. 43
开发支出			
商誉	七. 26	659, 081. 55	659, 081. 55
长期待摊费用	七. 27	8, 112, 744. 66	15, 815, 113. 32
递延所得税资产	七. 28	138, 022, 535. 06	92, 815, 802. 11
其他非流动资产	七. 29	38, 500, 000. 00	38, 500, 000. 00
非流动资产合计		10, 008, 918, 859. 14	11, 585, 973, 127. 28

资产总计		31,448,720,909.79	33,885,232,758.76
流动负债：			
短期借款	七.30	9,010,959,929.25	8,700,713,566.37
向中央银行借款			
吸收存款及同业存放			
拆入资金			
以公允价值计量且其变动计入当期损益的金融负债			
衍生金融负债			
应付票据	七.33	1,007,016,879.81	853,499,779.44
应付账款	七.34	3,335,608,329.09	3,459,757,139.83
预收款项	七.35	3,939,035,456.24	5,181,671,839.98
卖出回购金融资产款			
应付手续费及佣金			
应付职工薪酬	七.36	195,962,114.21	180,399,563.21
应交税费	七.37	-41,959,009.67	88,897,143.61
应付利息	七.38	110,557,220.05	178,180,748.42
应付股利	七.39	88,508,319.36	236,674,980.04
其他应付款	七.40	295,829,346.70	496,414,641.99
应付分保账款			
保险合同准备金			
代理买卖证券款			
代理承销证券款			
划分为持有待售的负债			
一年内到期的非流动负债	七.42	1,002,132,000.00	2,460,245,730.00
其他流动负债	七.43	802,211,746.66	1,602,221,030.23
流动负债合计		19,745,862,331.70	23,438,676,163.12
非流动负债：			
长期借款	七.44	573,260,000.00	530,634,070.00
应付债券	七.45	1,000,000,000.00	1,000,000,000.00
其中：优先股			
永续债			
长期应付款	七.46	10,346,628.00	10,346,628.00
长期应付职工薪酬			
专项应付款	七.48	1,508,739.21	7,282,108.79
预计负债	七.49	3,545,768.00	2,686,000.00
递延收益	七.50	182,920,947.40	
递延所得税负债	七.28	1,312,616,521.42	1,757,326,924.85
其他非流动负债			
非流动负债合计		3,084,198,604.030	3,308,275,731.64
负债合计		22,830,060,935.73	26,746,951,894.76
所有者权益			
股本	七.51	2,242,433,192.00	516,106,500.00
其他权益工具			
其中：优先股			
永续债			
资本公积	七.53	842,869,017.31	316,253,456.80
减：库存股			

其他综合收益	七. 55	3,685,012,136.45	4,928,395,906.50
专项储备			
盈余公积	七. 58	207,537,611.22	165,631,616.72
一般风险准备			
未分配利润	七. 59	530,618,508.50	217,496,817.79
归属于母公司所有者权益合计		7,508,470,465.48	6,143,884,297.81
少数股东权益		1,110,189,508.58	994,396,566.19
所有者权益合计		8,618,659,974.06	7,138,280,864.00
负债和所有者权益总计		31,448,720,909.79	33,885,232,758.76

法定代表人：唐国海

主管会计工作负责人：徐九银 会计机构负责人：遇卉

母公司资产负债表

2015 年 12 月 31 日

编制单位：江苏汇鸿国际集团股份有限公司

单位：元 币种：人民币

项目	附注	期末余额	期初余额
流动资产：			
货币资金		1,996,348,021.23	1,679,051,060.72
以公允价值计量且其变动计入当期损益的金融资产			74,188.66
衍生金融资产			
应收票据		62,222,616.22	109,621,045.47
应收账款	十七、1	982,398,153.33	782,154,972.28
预付款项		245,545,302.54	210,905,648.36
应收利息		294,232.14	364,619.44
应收股利			386,652.00
其他应收款	十七、2	920,857,655.34	819,786,576.45
存货		794,613,742.21	811,974,066.56
划分为持有待售的资产			
一年内到期的非流动资产			
其他流动资产		95,632,902.89	159,489,903.80
流动资产合计		5,097,912,625.90	4,573,808,733.74
非流动资产：			
可供出售金融资产		5,725,975,978.03	7,542,716,816.02
持有至到期投资			
长期应收款			
长期股权投资	十七、3	2,569,465,725.43	1,853,703,736.67
投资性房地产			
固定资产		60,930,754.64	220,805,021.45
在建工程		3,407,323.08	49,762,041.68
工程物资			
固定资产清理			
生产性生物资产			
油气资产			
无形资产		25,403,578.65	41,151,662.93
开发支出			
商誉			
长期待摊费用		4,124,956.95	9,829,812.28

递延所得税资产		23,502,471.50	17,955,273.35
其他非流动资产		188,000,000.00	188,000,000.00
非流动资产合计		8,600,810,788.28	9,923,924,364.38
资产总计		13,698,723,414.18	14,497,733,098.12
流动负债：			
短期借款		1,795,259,208.52	1,273,619,160.00
以公允价值计量且其变动计入当期损益的金融负债			
衍生金融负债			
应付票据		160,807,499.65	150,661,336.98
应付账款		1,174,613,963.82	1,208,261,833.41
预收款项		643,373,336.08	659,967,698.27
应付职工薪酬		8,249,875.32	8,270,198.05
应交税费		11,239,145.96	107,391,749.22
应付利息		60,921,095.89	134,425,777.78
应付股利		82,985,951.14	230,000,000.00
其他应付款		182,576,079.51	203,049,804.01
划分为持有待售的负债			
一年内到期的非流动负债			1,000,000,000.00
其他流动负债		800,000,000.00	1,600,000,000.00
流动负债合计		4,920,026,155.89	6,575,647,557.72
非流动负债：			
长期借款			
应付债券		1,000,000,000.00	1,000,000,000.00
其中：优先股			
永续债			
长期应付款			
长期应付职工薪酬			
专项应付款			
预计负债			
递延收益			
递延所得税负债		1,128,607,281.62	1,481,083,585.74
其他非流动负债			
非流动负债合计		2,128,607,281.62	2,481,083,585.74
负债合计		7,048,633,437.51	9,056,731,143.46
所有者权益：			
股本		2,242,433,192.00	516,106,500.00
其他权益工具			
其中：优先股			
永续债			
资本公积		748,066,850.36	221,918,259.00
减：库存股			
其他综合收益		3,385,821,844.82	4,443,222,276.90
专项储备			
盈余公积		207,537,611.22	165,631,616.72
未分配利润		66,230,478.27	94,123,302.04
所有者权益合计		6,650,089,976.67	5,441,001,954.66
负债和所有者权益总计		13,698,723,414.18	14,497,733,098.12

法定代表人：唐国海

主管会计工作负责人：徐九银 会计机构负责人：遇卉

合并利润表

2015 年 1—12 月

单位：元 币种：人民币

项目	附注	本期发生额	上期发生额
一、营业总收入		39,140,100,335.89	39,888,962,505.75
其中：营业收入	七.60	39,140,100,335.89	39,888,962,505.75
利息收入			
已赚保费			
手续费及佣金收入			
二、营业总成本		39,556,409,507.42	39,976,791,060.43
其中：营业成本	七.60	37,243,391,745.75	37,892,044,013.04
利息支出			
手续费及佣金支出			
退保金			
赔付支出净额			
提取保险合同准备金净额			
保单红利支出			
分保费用			
营业税金及附加	七.61	123,277,673.57	120,931,079.17
销售费用	七.62	791,452,488.79	740,840,241.31
管理费用	七.63	593,978,187.04	572,357,443.13
财务费用	七.64	649,892,181.17	625,154,113.47
资产减值损失	七.65	154,417,231.10	25,464,170.31
加：公允价值变动收益（损失以“－”号填列）	七.66	35,975,623.55	10,778,414.74
投资收益（损失以“－”号填列）	七.67	1,459,711,581.64	1,518,001,440.80
其中：对联营企业和合营企业的投资收益		24,270,303.41	14,197,950.13
汇兑收益（损失以“－”号填列）			
三、营业利润（亏损以“－”号填列）		1,079,378,033.66	1,440,951,300.86
加：营业外收入	七.68	249,479,449.11	26,063,645.05
其中：非流动资产处置利得		175,296,366.82	97,955.25
减：营业外支出		65,297,275.15	13,999,658.52
其中：非流动资产处置损失	七.69	19,447,578.47	834,192.37
四、利润总额（亏损总额以“－”号填列）		1,263,560,207.62	1,453,015,287.39
减：所得税费用	七.70	276,631,541.64	343,896,845.72
五、净利润（净亏损以“－”号填列）		986,928,665.98	1,109,118,441.67
归属于母公司所有者的净利润		762,577,891.47	909,221,950.00
少数股东损益		224,350,774.51	199,896,491.67
六、其他综合收益的税后净额		-1,332,168,715.190	2,898,150,840.71
归属母公司所有者的其他综合收益的税后净额	七.71	-1,243,383,770.050	2,753,130,322.11
（一）以后不能重分类进损益的其他综合收益		1,138,110.820	
1. 重新计量设定受益计划净负债或		-	

净资产的变动			
2. 权益法下在被投资单位不能重分类进损益的其他综合收益中享有的份额		1,138,110.82	
(二) 以后将重分类进损益的其他综合收益		-1,244,521,880.870	2,753,130,322.11
1. 权益法下在被投资单位以后将重分类进损益的其他综合收益中享有的份额		-18,268,824.20	18,214,883.81
2. 可供出售金融资产公允价值变动损益		-1,227,282,318.98	2,734,575,097.81
3. 持有至到期投资重分类为可供出售金融资产损益		-	-
4. 现金流量套期损益的有效部分		-	-
5. 外币财务报表折算差额		1,029,262.31	340,340.49
6. 其他		-	-
归属于少数股东的其他综合收益的税后净额		-88,784,945.14	145,020,518.60
七、综合收益总额		-345,240,049.21	4,007,269,282.38
归属于母公司所有者的综合收益总额		-480,805,878.58	3,662,352,272.11
归属于少数股东的综合收益总额		135,565,829.37	344,917,010.27
八、每股收益：			
(一) 基本每股收益(元/股)		0.43	0.52
(二) 稀释每股收益(元/股)		0.43	0.52

本期发生同一控制下企业合并的，被合并方在合并前实现的净利润为：899,425,357.50 元，上期被合并方实现的净利润为：1,098,872,847.15 元。

法定代表人：唐国海

主管会计工作负责人：徐九银会计机构负责人：遇卉

母公司利润表

2015 年 1—12 月

单位：元 币种：人民币

项目	附注	本期发生额	上期发生额
一、营业收入	十七、4	7,847,296,946.64	7,447,129,656.53
减：营业成本	十七、4	7,598,263,183.37	7,175,955,187.55
营业税金及附加		3,769,123.08	3,393,986.56
销售费用		127,796,475.97	122,399,453.75
管理费用		132,188,474.07	163,337,448.65
财务费用		251,610,304.08	255,666,611.00
资产减值损失		22,188,792.61	-13,757,573.18
加：公允价值变动收益（损失以“－”号填列）		-65,473.66	448,264.86
投资收益（损失以“－”号填列）	十七、5	743,041,649.90	968,714,396.76
其中：对联营企业和合营企业的投资收益		12,464,995.80	1,672,147.99
二、营业利润（亏损以“－”号填列）		454,456,769.70	709,297,203.82
加：营业外收入		6,842,092.47	3,935,218.12
其中：非流动资产处置利得		80,418.01	
减：营业外支出		507,517.19	6,130,445.93
其中：非流动资产处置损失		82,521.25	95,876.75
三、利润总额（亏损总额以“－”号填列）		460,791,344.98	707,101,976.01

减：所得税费用		41,731,399.99	109,776,089.96
四、净利润（净亏损以“-”号填列）		419,059,944.99	597,325,886.05
五、其他综合收益的税后净额		-1,057,400,432.08	2,573,758,106.91
（一）以后不能重分类进损益的其他综合收益			
1. 重新计量设定受益计划净负债或净资产的变动			
2. 权益法下在被投资单位不能重分类进损益的其他综合收益中享有的份额			
（二）以后将重分类进损益的其他综合收益		-1,057,400,432.08	2,573,758,106.91
1. 权益法下在被投资单位以后将重分类进损益的其他综合收益中享有的份额			
2. 可供出售金融资产公允价值变动损益		-1,057,400,432.08	2,573,758,106.91
3. 持有至到期投资重分类为可供出售金融资产损益			
4. 现金流量套期损益的有效部分			
5. 外币财务报表折算差额			
6. 其他			
六、综合收益总额		-638,340,487.09	3,171,083,992.96
七、每股收益：			
（一）基本每股收益（元/股）			
（二）稀释每股收益（元/股）			

本年发生同一控制下企业合并的，被合并方在合并前实现的净利润为 400,209,681.68 元。上年被合并方实现的净利润为 537,791,990.99 元。

法定代表人：唐国海

主管会计工作负责人：徐九银会计机构负责人：遇卉

合并现金流量表

2015 年 1—12 月

单位：元 币种：人民币

项目	附注	本期发生额	上期发生额
一、经营活动产生的现金流量：			
销售商品、提供劳务收到的现金		42,673,553,887.53	44,205,523,513.65
客户存款和同业存放款项净增加额			
向中央银行借款净增加额			
向其他金融机构拆入资金净增加额			
收到原保险合同保费取得的现金			
收到再保险业务现金净额			
保户储金及投资款净增加额			
处置以公允价值计量且其变动计入当期损益的金融资产净增加额			
收取利息、手续费及佣金的现金			
拆入资金净增加额			
回购业务资金净增加额			
收到的税费返还		2,285,237,676.83	1,604,766,724.44
收到其他与经营活动有关的现金	七.72 (1)	901,651,739.12	2,214,994,589.01
经营活动现金流入小计		45,860,443,303.48	48,025,284,827.10

购买商品、接受劳务支付的现金		42,925,142,406.97	45,931,692,431.22
客户贷款及垫款净增加额			
存放中央银行和同业款项净增加额			
支付原保险合同赔付款项的现金			
支付利息、手续费及佣金的现金			
支付保单红利的现金			
支付给职工以及为职工支付的现金		599,806,307.66	535,744,238.93
支付的各项税费		794,569,318.90	376,403,098.24
支付其他与经营活动有关的现金	七.72 (2)	1,589,175,295.40	2,553,737,580.54
经营活动现金流出小计		45,908,693,328.93	49,397,577,348.93
经营活动产生的现金流量净额		-48,250,025.45	-1,372,292,521.83
二、投资活动产生的现金流量：			
收回投资收到的现金		3,458,940,308.12	2,403,180,484.58
取得投资收益收到的现金		1,206,514,519.56	1,584,686,383.76
处置固定资产、无形资产和其他长期资产收回的现金净额		74,906,711.61	800,126.26
处置子公司及其他营业单位收到的现金净额		1,364,459.94	10,206,700.00
收到其他与投资活动有关的现金	七.72 (3)	63,774,129.94	67,615,335.70
投资活动现金流入小计		4,805,500,129.17	4,066,489,030.30
购建固定资产、无形资产和其他长期资产支付的现金		152,166,845.35	339,750,627.48
投资支付的现金		2,961,186,722.06	3,314,345,595.64
质押贷款净增加额			
取得子公司及其他营业单位支付的现金净额			
支付其他与投资活动有关的现金	七.72 (4)	65,259,499.02	11,025,724.34
投资活动现金流出小计		3,178,613,066.43	3,665,121,947.46
投资活动产生的现金流量净额		1,626,887,062.74	401,367,082.84
三、筹资活动产生的现金流量：			
吸收投资收到的现金		2,048,056,831.68	44,281,682.88
其中：子公司吸收少数股东投资收到的现金			1,010,000.00
取得借款收到的现金		17,015,975,725.36	14,528,465,237.16
发行债券收到的现金			
收到其他与筹资活动有关的现金	七.72 (5)	41,318,085.16	2,783,029,381.28
筹资活动现金流入小计		19,105,350,642.20	17,355,776,301.32
偿还债务支付的现金		18,504,963,455.46	13,335,850,987.43
分配股利、利润或偿付利息支付的现金		1,066,086,001.67	969,616,286.03
其中：子公司支付给少数股东的股利、利润		8,127,490.62	4,148,685.94
支付其他与筹资活动有关的现金	七.72 (6)	73,726,755.00	1,211,342,236.52

筹资活动现金流出小计		19,644,776,212.13	15,516,809,509.98
筹资活动产生的现金流量净额		-539,425,569.93	1,838,966,791.34
四、汇率变动对现金及现金等价物的影响		40,687,696.15	-20,432,655.82
五、现金及现金等价物净增加额		1,079,899,163.51	847,608,696.53
加：期初现金及现金等价物余额		3,248,107,376.75	2,400,498,680.22
六、期末现金及现金等价物余额		4,328,006,540.26	3,248,107,376.75

法定代表人：唐国海

主管会计工作负责人：徐九银会计机构负责人：遇卉

母公司现金流量表

2015 年 1—12 月

单位：元 币种：人民币

项目	附注	本期发生额	上期发生额
一、经营活动产生的现金流量：			
销售商品、提供劳务收到的现金		8,612,151,692.68	7,972,324,016.03
收到的税费返还		353,563,797.44	234,299,726.59
收到其他与经营活动有关的现金		149,566,239.48	223,780,869.94
经营活动现金流入小计		9,115,281,729.60	8,430,404,612.56
购买商品、接受劳务支付的现金		8,676,511,602.56	7,963,212,097.13
支付给职工以及为职工支付的现金		93,569,783.92	93,333,770.37
支付的各项税费		205,491,966.17	34,260,464.44
支付其他与经营活动有关的现金		422,752,848.27	609,568,806.44
经营活动现金流出小计		9,398,326,200.92	8,700,375,138.38
经营活动产生的现金流量净额		-283,044,471.32	-269,970,525.82
二、投资活动产生的现金流量：			
收回投资收到的现金		806,414,898.02	605,712,566.54
取得投资收益收到的现金		681,349,637.11	943,898,169.07
处置固定资产、无形资产和其他长期资产收回的现金净额		126,200.00	75,300.00
处置子公司及其他营业单位收到的现金净额			
收到其他与投资活动有关的现金		76,000.00	
投资活动现金流入小计		1,487,966,735.13	1,549,686,035.61
购建固定资产、无形资产和其他长期资产支付的现金		4,965,452.88	6,953,138.95
投资支付的现金		880,991,092.28	1,606,082,141.19
取得子公司及其他营业单位支付的现金净额			
支付其他与投资活动有关的现金			
投资活动现金流出小计		885,956,545.16	1,613,035,280.14
投资活动产生的现金流量净额		602,010,189.97	-63,349,244.53
三、筹资活动产生的现金流量：			
吸收投资收到的现金		1,977,999,987.68	
取得借款收到的现金		2,929,018,596.53	2,500,205,232.96
收到其他与筹资活动有关的现金		40,000,000.00	2,780,000,000.00
筹资活动现金流入小计		4,947,018,584.21	5,280,205,232.96
偿还债务支付的现金		4,207,419,320.84	3,102,901,020.99
分配股利、利润或偿付利息支付的		572,585,137.25	275,228,011.67

现金			
支付其他与筹资活动有关的现金		40,000,000.00	318,993,970.00
筹资活动现金流出小计		4,820,004,458.09	3,697,123,002.66
筹资活动产生的现金流量净额		127,014,126.12	1,583,082,230.30
四、汇率变动对现金及现金等价物的影响		-10,730,563.51	150,259.20
五、现金及现金等价物净增加额		435,249,281.26	1,249,912,719.15
加：期初现金及现金等价物余额		1,507,557,422.16	257,644,703.01
六、期末现金及现金等价物余额		1,942,806,703.42	1,507,557,422.16

法定代表人：唐国海

主管会计工作负责人：徐九银 会计机构负责人：遇卉

合并所有者权益变动表
2015 年 1—12 月

单位:元 币种:人民币

项目	本期												
	归属于母公司所有者权益										少数股东权益	所有者权益合计	
	股本	其他权益工具			资本公积	减：库存股	其他综合收益	专项储备	盈余公积	一般风险准备			未分配利润
	优先股	永续债	其他										
一、上年期末余额	516,106,500.00	-	-	-	26,661,155.01	-	3,099,382.32	-	165,631,616.72	-	244,747,489.45	90,012,674.72	1,046,258,818.22
加：会计政策变更													
前期差错更正													
同一控制下企业合并					289,592,301.79		4,925,296,524.18		-		-27,250,671.66	904,383,891.47	6,092,022,045.78
其他													
二、本年期初余额	516,106,500.00	-	-	-	316,253,456.80	-	4,928,395,906.50	-	165,631,616.72	-	217,496,817.79	994,396,566.19	7,138,280,864.00
三、本期增减变动金额（减少以“－”号填列）	1,726,326,692.00	-	-	-	526,615,560.51	-	-1,243,383,770.05	-	41,905,994.50	-	313,121,690.71	115,792,942.39	1,480,379,110.06
（一）综合收益总额							-1,243,383,770.05				762,577,891.47	135,565,829.37	-345,240,049.21
（二）所有者投入	488,997,552.00	-	-	-	1,488,513,438.13	-	-	-	-	-	-	70,000,000.00	2,047,510,990.13

和减少资本												
1. 股东投入的普通股	488,997,552.00			1,488,513,438.13						70,000,000.00	2,047,510,990.13	
2. 其他权益工具持有者投入资本												
3. 股份支付计入所有者权益的金额												
4. 其他												
(三) 利润分配	-			-			41,905,994.50	-174,491,907.53	-89,772,886.98	-222,358,800.01		
1. 提取盈余公积	-			-			41,905,994.50	-41,905,994.50				-
2. 提取一般风险准备							-	-				-
3. 对所有者(或股东)的分配	-			-			-	-121,726,160.20	-67,553,325.47	-189,279,485.67		
4. 其他								-10,859,752.83	-22,219,561.51	-33,079,314.34		
(四) 所有者权益内部结转	1,237,329,140.00			-962,364,846.77				-274,964,293.23				
1. 资本公积转增资本(或股本)	1,237,329,140.00			-1,237,329,140.00								-
2. 盈余公积转增资本(或股												-

本)													
3. 盈余公积弥补亏损													-
4. 其他		-	-	-	274,964,293.23						-274,964,293.23		-
(五) 专项储备													
1. 本期提取													
2. 本期使用													
(六) 其他					466,969.15								466,969.15
四、本期期末余额	2,242,433,192.00	-	-	-	842,869,017.31	-	3,685,012,136.45	-	207,537,611.22	-	530,618,508.50	1,110,189,508.58	8,618,659,974.06

项目	上期												少数股东权益	所有者权益合计
	归属于母公司所有者权益													
	股本	其他权益工具			资本公积	减：库存股	其他综合收益	专项储备	盈余公积	一般风险准备	未分配利润	其他		
优先股		永续债	其他											
一、上年期末余额	516,106,500.00				3,848,627.38			152,079,326.48		256,079,326.48	-110,044.21		89,978,769.51	1,018,092,549.85
加：会计政策变更					23,199,179.63		-23,199,179.63				110,044.21			-
前期差错														-

更正													
同一控制下企业合并					-413,666,303.33	2,198,464,764.02		146,090,084.84		-36,294,661.30		684,874,615.30	2,579,468,499.53
其他													-
二、本年期初余额	516,106,500.00	-	-	-	-386,618,496.32	2,175,265,584.39	-	298,169,411.32	-	219,784,665.18		774,853,384.81	3,597,561,049.38
三、本期增减变动金额(减少以“-”号填列)	-	-	-	-	702,871,953.12	2,753,130,322.11	-	-132,537,794.60	-	-2,287,847.39		219,543,181.38	3,540,719,814.62
(一)综合收益总额						2,753,130,322.11				909,221,950.00		344,917,010.27	4,007,269,282.38
(二)所有者投入和减少资本	-	-	-	-	-	-	-	-	-	-		3,071,716.66	3,071,716.66
1. 股东投入的普通股												3,071,716.66	3,071,716.66
2. 其他权益工具持有者投入资本													-
3. 股份支付计入所有者权益													-

的金额														
4. 其他														-
(三) 利润分配	-	-	-	-	-	-	-	67,331,489.34	-	-408,507,128.21		-128,445,545.55	-469,621,184.42	
1. 提取 盈余公 积								67,331,489.34		-67,331,489.34				-
2. 提取 一般风 险准备														-
3. 对所 有者(或 股东)的 分配										-341,175,638.87		-128,535,941.55	-469,711,580.42	
4. 其他					-							90,396.00	90,396.00	
(四) 所 有者权 益内部 结转	-	-	-	-	702,871,953.12	-		-199,869,283.94	-	-503,002,669.18		-	0.00	
1. 资本 公积转 增资本 (或股 本)														-
2. 盈余 公积转 增资本 (或股 本)														-
3. 盈余 公积弥 补亏损														-
4. 其他					702,871,953.12			-199,869,283.94		-503,002,669.18				0.00
(五) 专														-

项储备														
1. 本期提取														-
2. 本期使用														-
(六) 其他														-
四、本期末余额	516,106,500.00	-	-	-	316,253,456.80	-	4,928,395,906.50	-	165,631,616.72	-	217,496,817.79		994,396,566.19	7,138,280,864.00

法定代表人：唐国海

主管会计工作负责人：徐九银 会计机构负责人：遇卉

母公司所有者权益变动表

2015 年 1—12 月

单位：元 币种：人民币

项目	本期										
	股本	其他权益工具			资本公积	减：库存股	其他综合收益	专项储备	盈余公积	未分配利润	所有者权益合计
		优先股	永续债	其他							
一、上年期末余额	516,106,500.00	-	-	-	30,816,526.61	-	2,989,583.35	-	165,631,616.72	94,123,302.04	809,667,528.72
加：会计政策变更											
前期差错更正											
同一控制下企业合并					191,101,732.39		4,440,232,693.55				4,631,334,425.94
其他											
二、本年期初余额	516,106,500.00	-	-	-	221,918,259.00	-	4,443,222,276.90	-	165,631,616.72	94,123,302.04	5,441,001,954.66
三、本期增减	1,726,326,692.00	-	-	-	526,148,591.36	-	-1,057,400,432.08	-	41,905,994.50	-27,892,823.77	1,209,088,022.01

变动金额（减少以“-”号填列）												
（一）综合收益总额							-1,057,400,432.08			419,059,944.99		-638,340,487.09
（二）所有者投入和减少资本	488,997,552.00	-	-	-	1,488,513,438.13	-	-	-	-	-		1,977,510,990.13
1. 股东投入的普通股	488,997,552.00				1,488,513,438.13							1,977,510,990.13
2. 其他权益工具持有者投入资本												
3. 股份支付计入所有者权益的金额												
4. 其他												
（三）利润分配	-	-	-	-	-	-	-	-	41,905,994.50	-171,988,475.53		-130,082,481.03
1. 提取盈余公积									41,905,994.50	-41,905,994.50		-
2. 对所有者（或股东）的分配										-121,726,160.20		-121,726,160.20
3. 其他										-8,356,320.83		-8,356,320.83
（四）所有者权益内部结转	1,237,329,140.00	-	-	-	-962,364,846.77		-	-	-	-274,964,293.23		-
1. 资本公积转增资本（或股本）	1,237,329,140.00				-1,237,329,140.00							-
2. 盈余公积转增资本（或股本）												
3. 盈余公积弥补亏损												
4. 其他					274,964,293.23					-274,964,293.23		-

(五) 专项储备											
1. 本期提取											
2. 本期使用											
(六) 其他											
四、本期期末余额	2,242,433,192.00	-	-	-	748,066,850.36	-	3,385,821,844.82	-	207,537,611.22	66,230,478.27	6,650,089,976.67

项目	上期										
	股本	其他权益工具			资本公积	减：库存股	其他综合收益	专项储备	盈余公积	未分配利润	所有者权益合计
		优先股	永续债	其他							
一、上年期末余额	516,106,500.00				7,617,346.98				152,079,326.48	55,397,336.09	731,200,509.55
加：会计政策变更					23,199,179.63		-23,199,179.63				-
前期差错更正											
同一控制下企业合并					-511,770,220.73		1,892,663,349.62		146,090,084.84	352,909,877.29	1,879,893,091.02
其他											
二、本年期初余额	516,106,500.00	-	-	-	-480,953,694.12	-	1,869,464,169.99	-	298,169,411.32	408,307,213.38	2,611,093,600.57
三、本期增减变动金额 (减少以“-”号填列)		-	-	-	702,871,953.12	-	2,573,758,106.91	-	-132,537,794.60	-314,183,911.34	2,829,908,354.09
(一) 综合收益总额							2,573,758,106.91			597,325,886.05	3,171,083,992.96
(二) 所有者投入和减少资本											
1. 股东投入的普通股											
2. 其他权益工具持有者投入资本											
3. 股份支付计入所有者权益的金额											
4. 其他											
(三) 利润分配		-	-	-	-	-	-	-	67,331,489.34	-408,507,128.21	-341,175,638.87
1. 提取盈余公积									67,331,489.34	-67,331,489.34	-

2. 对所有者（或股东）的分配											-341,175,638.87	-341,175,638.87
3. 其他												
（四）所有者权益内部结转		-	-	-	-	702,871,953.12	-	-	-	-199,869,283.94	-503,002,669.18	-
1. 资本公积转增资本（或股本）												
2. 盈余公积转增资本（或股本）												
3. 盈余公积弥补亏损												
4. 其他						702,871,953.12				-199,869,283.94	-503,002,669.18	-
（五）专项储备												
1. 本期提取												
2. 本期使用												
（六）其他												
四、本期期末余额	516,106,500.00	-	-	-		221,918,259.00	-	4,443,222,276.90	-	165,631,616.72	94,123,302.04	5,441,001,954.66

法定代表人：唐国海

主管会计工作负责人：徐九银 会计机构负责人：遇卉

三、公司基本情况

1. 公司概况

（一）企业注册地、组织形式和总部地址

江苏汇鸿国际集团股份有限公司（原江苏汇鸿股份有限公司，以下简称“本公司”，在包含子公司时统称“本集团”）系 1994 年 6 月经江苏省体改委苏体改生（1994）230 号文批准，由江苏省纺织品进出口（集团）公司整体改制，以定向募集方式设立的股份有限公司。公司股本总额 13,109 万元，其中：江苏省纺织品进出口（集团）公司以 1993 年 12 月 31 日经评估并经国有资产管理部门确认后的经营性净资产折股 11,405 万元，占总股本的 87%；内部职工持股 1,704 万元，占总股本的 13%。以上股本已经江苏会计师事务所苏会内三字（94）43 号验资报告验证。公司于 1994 年 6 月 30 日在江苏省工商行政管理局注册登记，领取企业法人营业执照（注册号：13476248-1，后变为 320000000004119）。

2000 年 12 月 18 日，江苏开元国际集团有限公司（以下简称开元集团）成立，公司国家股权转由开元集团持有。2001 年，公司内部职工股中的 13,762,750 股转让给 8 家国有法人持有。本次股本变更已经江苏天衡会计师事务所有限公司天衡验字（2002）6 号验资报告验证。

2004 年 6 月 15 日，经中国证券监督管理委员会证监发行字[2004]81 号“关于核准江苏省纺织品进出口集团股份有限公司公开发行股票的通知”批准，公司向社会公开发行 5,000 万股人民币普通股股票，并于 2004 年 6 月 30 日在上海证券交易所挂牌交易。公司注册资本变更为人民币 18,109.00 万元，已经江苏天衡会计师事务所有限公司天衡验字（2004）25 号验资报告验证。

2006 年 3 月 27 日，公司召开股权分置改革相关股东会议并审议通过了《江苏省纺织品进出口集团股份有限公司股权分置改革方案》。方案规定，公司非流通股股东通过向方案实施的股权登记日登记在册的流通股股东和内部职工股股东按每 10 股流通股支付 3.5 股作为对价，获得其所持非流通股的流通权。方案实施后，公司所有股份均为流通股，其中：有限售条件的股份为 11,359 万股，占公司总股本的 62.73%；无限售条件的股份为 6,750 万股，占公司总股本的 37.27%。

2006 年 9 月 27 日，公司 2006 年第一次临时股东大会审议通过了《公司 2006 年度中期资本公积金转增股本方案》，以 2006 年 6 月 30 日公司总股本 181,090,000 股为基数，以资本公积金向全体股东每 10 股转增 5 股，转增后公司总股本由 181,090,000 股增加至 271,635,000 股。

2006 年 9 月 27 号，经公司第一次临时股东大会审议通过，经江苏省工商行政管理局核准，公司名称由“江苏省纺织品进出口集团股份有限公司”变更为“江苏开元股份有限公司”。

2007 年 5 月 18 日，公司 2006 年年度股东大会审议通过了《公司 2006 年度分红派息及资本公积金转增股本方案》，以 2007 年 12 月 31 日总股本 271,635,000 股为基数，向全体股东每 10 股送红股 2 股并派发现金红利 1 元（含税）并以资本公积金每 10 股转增 7 股。送红股及资本公积金转增完成后，公司总股本由 271,635,000 股增加至 516,106,500 股。

2011 年 8 月开元集团将所持本公司 27,425.1871 万股无偿划转给江苏汇鸿国际集团有限公司（以下简称汇鸿集团），本公司控股股东变更为汇鸿集团。本次变更已经国务院国有资产监督管理委员会有关批复文件批准，并经中国证券监督管理委员会审核。

2012 年 5 月经江苏省工商行政管理局核准，公司名称由“江苏开元股份有限公司”变更为“江苏汇鸿股份有限公司”。

2015 年 8 月经江苏省工商行政管理局核准，公司名称由“江苏汇鸿股份有限公司”变更为“江苏汇鸿国际集团股份有限公司”。

根据本公司 2015 年第一次临时股东大会和七届十次董事会会议，并经中国证券监督管理委员会证监许可（2015）1723 号《关于核准江苏汇鸿股份有限公司吸收合并江苏汇鸿国际集团有限公司并募集配套资金的批复》的核准，公司向江苏汇鸿国际集团有限公司股东江苏汇鸿资产管理有限公司（以下简称“苏汇资管”）发行股份以吸收合并江苏汇鸿国际集团有限公司，本公司成为存续公司，承继及承接江苏汇鸿国际集团有限公司的所有资产、负债、权利、义务、业务、责任等。

公司向苏汇资管发行人民币普通股 1,511,581,011 股,每股面值 1 元,购买资产每股发行价为人民币 4.09 元;同时,本公司将江苏汇鸿国际集团有限公司持有的本公司股本 274,251,871.00 元予以注销。本次增加注册资本人民币 1,237,329,140.00 元,变更后的注册资本为人民币 1,753,435,640.00 元。本次股本变更已经信永中和会计师事务所(特殊普通合伙)XYZH/2015NJA10048 号验资报告验证。

根据本公司 2015 年第一次临时股东大会和七届十次董事会会议,并经中国证券监督管理委员会证监许可(2015)1723 号《关于核准江苏汇鸿股份有限公司吸收合并江苏汇鸿国际集团有限公司并募集配套资金的批复》的核准,公司向特定战略投资者博时基金管理有限公司、上海国药圣礼股权投资基金合伙企业(有限合伙)、上海赛领博达股权投资基金合伙企业(有限合伙)、上海赛领并购投资基金合伙企业(有限合伙)、厦门京道天甘股权投资合伙企业(有限合伙)、兴证证券资产管理有限公司非公开发行股份募集配套资金,总金额不超过 200,000 万元。本次非公开发行股票的发行为人民币 4.09 元,本公司向上述特定战略投资者共计发行人民币普通股 488,997,552 股,每股面值 1 元。本次增加注册资本人民币 488,997,552.00 元,变更后的注册资本为人民币 2,242,433,192.00 元。本次股本变更已经信永中和会计师事务所(特殊普通合伙)XYZH/2015NJA10056 号验资报告验证。

公司总部位于江苏省南京市白下路 91 号,法定代表人:唐国海,统一社会信用代码:91320000134762481B。

(二) 企业的业务性质和主要经营活动

公司属外贸行业。经营范围为:许可经营项目:危险化学品批发(按许可证所列范围经营);公路货运(限分支机构经营);预包装食品兼散装食品、乳制品(含婴幼儿配方乳粉)的批发。一般经营项目:自营和代理各类商品及技术的进出口业务,国内贸易,纺织原料及制成品的研发、制造,仓储,电子设备研发、安装、租赁,计算机软硬件、电子产品及网络工程设计、安装、咨询与技术服务,房屋租赁,物业管理服务,实业投资,燃料油销售。

公司主要业务板块为进出口贸易、房地产和项目投资三大板块业务。进口业务主要为化工、机械设备等,出口业务主要为纺织、化工产品等;房地产业务主要为房地产开发销售、物业管理、房屋维修等;项目投资主要为金融、证券、企业股权投资、创业企业投资等。

(三) 母公司以及集团总部的名称

本公司的控股股东为江苏苏汇资产管理有限公司,本公司最终控制人为江苏省国有资产管理委员会。本公司设有董事会、监事会,下设办公室、人力资源部、资产财务部、投资发展部、企业管理部、审计法律部、贸易管理部等职能部门。本集团子公司包括 15 家二级子公司、78 家三级及三级以下子公司、24 家联营公司。

2. 合并财务报表范围

本集团合并财务报表范围包括二级子公司 15 家,具体内容如下:

序号	企业名称	注册资本	投资比例		主营业务
			直接持股	间接持股	
1	江苏汇鸿国际集团中锦控股有限公司(以下简称汇鸿中锦)	12900 万元	63.50%		投资、外贸进出口
2	江苏汇鸿国际集团中鼎控股股份有限公司(以下简称汇鸿中鼎)	27359.26 万元	79.99%		商品进出口
3	江苏汇鸿国际集团中嘉发展有限公司(以下简称汇鸿中嘉)	6930 万元	54.00%		商品进出口
4	江苏汇鸿国际集团莱茵达有限公司(以下简称汇鸿莱茵达)	9900 万元	100.00%		贸易、住宿、餐饮服务、租赁

序号	企业名称	注册资本	投资比例		主营业务
			直接持股	间接持股	
5	江苏省粮油食品进出口集团股份有限公司(以下简称粮油股份)	3344 万元	80.02%		粮油收购、商品进出口
6	江苏汇鸿国际集团医药保健品进出口有限公司(以下简称汇鸿医保)	6000 万元	100.00%		自营、外贸进出口
7	江苏汇鸿国际集团畜产进出口股份有限公司(以下简称汇鸿畜产)	5010 万元	46.03%		商品进出口
8	江苏汇鸿国际集团盛世进出口有限公司(以下简称汇鸿盛世)	1015 万元	41.00%		商品进出口
9	江苏汇鸿国际集团同泰贸易有限公司(以下简称汇鸿同泰)	5000 万元	100.00%		商品进出口
10	江苏汇鸿亚森国际贸易有限公司(以下简称汇鸿亚森)	2000 万元	42.00%		自营、代理进出口商品及技术
11	江苏汇鸿创业投资有限公司(以下简称汇鸿创投)	6600 万元	100.00%		投资及管理咨询
12	汇鸿(香港)有限公司(以下简称汇鸿香港)	HKD2,971.5708 万元	100.00%		外贸进出口
13	江苏汇鸿国际集团资产管理有限公司(以下简称汇鸿资管)	6000 万元	55.00%	45.00%	投资管理、实业投资、投资咨询、企业管理咨询服务
14	江苏汇鸿国际集团中天控股有限公司(以下简称汇鸿中天)	78000 万元	100.00%		外贸进出口
15	江苏汇鸿冷链物流有限公司(以下简称汇鸿冷链)	30000 万元	56.67%	20.00%	冷链物流

注：汇鸿中锦持有汇鸿资管 45%的股权，粮油股份持有汇鸿冷链 20%的股权。

本集团合并财务报表范围包括三级及以下子公司 78 家，具体内容如下：

序号	企业名称	注册资本	投资比例	主营业务	所属二级公司
1	江苏开元国际集团石化有限公司(以下简称开元石化)	1500 万元	汇鸿莱茵达 99.11%	贸易	汇鸿莱茵达
2	江苏开元国际集团轻工设备有限公司	500 万元	汇鸿莱茵达 100%	贸易	汇鸿莱茵达
3	江苏开元国际集团轻工南通有限公司(以下简称开元南通)	325 万元	汇鸿中鼎 78.46%	贸易	汇鸿中鼎
4	江苏开元国际集团扬州轻工有限公司	50 万元	汇鸿中鼎 90%； 宝华仓储 10%	贸易	汇鸿中鼎
5	江苏轻工玩具设计有限公司	200 万元	汇鸿中鼎 98%； 宝华仓储 2%	玩具设计	汇鸿中鼎
6	江苏宝华仓储运输有限公司(以下简称宝华仓储)	1000 万元	汇鸿中鼎 75%	仓储	汇鸿中鼎
7	江苏开元医药化工有限公司(以下简称开元医药)	3000 万元	汇鸿中鼎 45%	医药研发、 贸易	汇鸿中鼎
8	安徽赛诺医药化工有限公司(以下简称安徽赛诺)	500 万元	开元医药 100%	医药生产	汇鸿中鼎

序号	企业名称	注册资本	投资比例	主营业务	所属二级公司
9	开元医药控股(香港)有限公司	10 万港币	开元医药 100%	医药化工 贸易	汇鸿中鼎
10	江苏开元船舶有限公司(以下简称开元船舶)	4200 万元	汇鸿中鼎 65%	船舶贸易	汇鸿中鼎
11	CELES SHIPPING PTE. LTD	100 新元	开元船舶 100%	船舶贸易	汇鸿中鼎
12	日照开元船务有限公司	50 万元	开元船舶 100%	船舶贸易	汇鸿中鼎
13	南京鸿信房地产开发有限公司(以下简称鸿信房地产)	1386 万元	汇鸿中鼎 75%	房地产开发	汇鸿中鼎
14	南京鸿信物业管理有限公司(以下简称鸿信物业)	320 万元	汇鸿中鼎 75%; 鸿信房地产 13%	物业管理	汇鸿中鼎
15	南京瑞基房地产开发有限公司	3000 万元	汇鸿中鼎 1%; 鸿信房地产 99%	房地产开发	汇鸿中鼎
16	江苏瑞嘉置业有限公司	3000 万元	汇鸿中鼎 1%; 鸿信房地产 99%	房地产开发	汇鸿中鼎
17	重庆庆鸿房地产开发有限公司(以下简称庆鸿房地产)	1000 万元	鸿信房地产 95%	房地产开发	汇鸿中鼎
18	重庆庆鸿物业管理有限公司	50 万元	庆鸿房地产 95%; 鸿信物业 5%	物业	汇鸿中鼎
19	上海汇鸿中盛化工有限公司	2000 万元	汇鸿中鼎 100%	贸易	汇鸿中鼎
20	江苏汇鸿畜产嘉画文体有限公司	500 万元	汇鸿畜产 35%	贸易	汇鸿畜产
21	江苏汇鸿畜产嘉维服装有限公司	500 万元	汇鸿畜产 40%	贸易	汇鸿畜产
22	江苏开元国际酒业有限公司	500 万元	汇鸿畜产 53.50%	贸易	汇鸿畜产
23	江苏汇鸿畜产嘉野实业有限公司	500 万元	汇鸿畜产 40%	贸易	汇鸿畜产
24	江苏开元畜产嘉博贸易有限公司(以下简称嘉博贸易)	320 万元	汇鸿畜产 38%	贸易	汇鸿畜产
25	南京嘉博肠衣有限公司(以下简称嘉博肠衣)	100 万元	嘉博贸易 60%	食品生产	汇鸿畜产
26	江苏汇鸿畜产嘉盛服装有限公司(以下简称嘉盛服装)	300 万元	汇鸿畜产 37%	贸易	汇鸿畜产
27	黄山汇鸿唯嘉服装有限公司	200 万元	嘉盛服装 100%	贸易	汇鸿畜产
28	江苏汇鸿畜产嘉达皮革有限公司	246 万元	汇鸿畜产 40%	贸易	汇鸿畜产
29	江苏汇鸿畜产嘉友服装有限公司	200 万元	汇鸿畜产 40%	贸易	汇鸿畜产
30	江苏汇鸿畜产嘉隆毯业有限公司	120 万元	汇鸿畜产 40%	贸易	汇鸿畜产
31	江苏开元畜产嘉仁贸易有限公司	100 万元	汇鸿畜产 49%	贸易	汇鸿畜产
32	江苏拓源物贸有限公司	50 万元	汇鸿畜产 96%	物业管理	汇鸿畜产
33	江苏汇鸿畜产嘉润贸易有限公司	100 万元	汇鸿畜产 43%	贸易	汇鸿畜产
34	江苏开元畜产嘉发贸易有限	200 万元	汇鸿畜产 39%	贸易	汇鸿畜产

序号	企业名称	注册资本	投资比例	主营业务	所属二级公司
	公司				
35	江苏开元畜产嘉瑞机电有限公司(以下简称嘉瑞机电)	320 万元	汇鸿畜产 35%	贸易	汇鸿畜产
36	江苏嘉福国际贸易有限公司	618 万元	粮油股份 100%	贸易	粮油股份
37	南京琦玮服饰有限公司	50 万元	粮油股份 100%	服装加工	粮油股份
38	连云港外贸冷库	1328 万元	粮油股份 100%	仓储	粮油股份
39	镇江外贸冷库	132 万元	粮油股份 100%	仓储	粮油股份
40	上海金福进出口有限公司	300 万元	粮油股份 100%	贸易	粮油股份
41	南通海门青龙港外贸冷冻厂(以下简称青龙港冷冻厂)	456 万元	粮油股份 100%	暂歇业	粮油股份
42	徐州新沂外贸冷冻厂	709 万元	粮油股份 100%	暂歇业	粮油股份
43	江苏省粮油食品进出口(集团)公司扬州冷冻厂(以下简称扬州冷冻厂)	527 万元	粮油股份 100%	暂歇业	粮油股份
44	江苏省针棉织品进出口(集团)公司江宁双龙保税仓库	1219.50 万元	汇鸿中锦 100%	暂歇业	汇鸿中锦
45	江苏汇鸿国际集团鸿金贸易有限公司(以下简称鸿金贸易)	500 万元	汇鸿中锦 45%	贸易	汇鸿中锦
46	江苏鸿金农资有限公司	500 万元	鸿金贸易 100%	贸易	汇鸿中锦
47	江苏汇鸿赣商照明科技有限公司(以下简称江苏赣商)	500 万元	汇鸿中锦 100%	贸易	汇鸿中锦
48	赣州汇鸿赣商照明科技有限公司	50 万元	江苏赣商 100%	照明电器生产销售	汇鸿中锦
49	江苏柏溢投资管理有限公司	1000 万元	汇鸿中锦 100%	投资	汇鸿中锦
50	江苏万源信德物资贸易有限公司	500 万元	汇鸿中锦 100%	贸易	汇鸿中锦
51	南京艾世达商贸有限公司	300 万元	汇鸿中锦 60%	贸易	汇鸿中锦
52	江苏中锦股权投资管理有限公司	1000 万元	汇鸿中锦 100%	投资	汇鸿中锦
53	西藏汇鸿饮料销售有限公司	300 万元	汇鸿中锦 100%	贸易	汇鸿中锦
54	南京君美针织有限公司(以下简称君美针织)	380 万美元	汇鸿中嘉 75%	服装制造	汇鸿中嘉
55	南京鸿杰服饰制造有限公司	100 万元	汇鸿中嘉 95%; 君美针织 5%	服装制造	汇鸿中嘉
56	江苏泛星国际货运有限公司(以下简称泛星货运)	500 万元	汇鸿中天 100%	货运代理	汇鸿中天
57	南京金居房地产开发有限责任公司(以下简称金居房产)	12,042 万元	汇鸿中天 100%	房地产开发	汇鸿中天
58	上海罗兰赛舸纺织品有限公司	500 万元	汇鸿中天 65%	贸易	汇鸿中天
59	无锡海丝路纺织新材料有限公司	2000 万元	汇鸿中天 100%	纺织材料研发制造销售	汇鸿中天

序号	企业名称	注册资本	投资比例	主营业务	所属二级公司
60	无锡市江纺贸易有限公司	50 万元	汇鸿中天 90%； 泛星货运 10%	贸易	汇鸿中天
61	江苏省纺织品进出口集团锦泰国际贸易有限公司	500 万元	汇鸿中天 56%	贸易	汇鸿中天
62	江苏省纺织品进出口集团宝得服装有限公司	3003 万元	汇鸿中天 56%	贸易	汇鸿中天
63	江苏省纺织品进出口集团达泰国际贸易有限公司	600 万元	汇鸿中天 56%	贸易	汇鸿中天
64	江苏省纺织品进出口集团万帛服装有限公司	1500 万元	汇鸿中天 56%	贸易	汇鸿中天
65	江苏省纺织品进出口集团泰思兰德国际贸易有限公司(以下简称泰思兰德)	1000 万元	汇鸿中天 56%	贸易	汇鸿中天
66	江苏嘉晟染织有限公司	5690 万元	汇鸿中天 100%	印染、织布	汇鸿中天
67	南京东晟实业发展有限公司	1152.24 万元	金居房产 78.2%	房地产开发	汇鸿中天
68	南京金居物业管理有限公司(以下简称金居物业)	88 万元	金居房产 100%	物业管理	汇鸿中天
69	南京大略房产咨询服务有限公司	100 万元	金居房产 78.2%	房产咨询	汇鸿中天
70	江苏汇鸿汇升投资管理有限公司	3800 万元	汇鸿中天 73.68%； 金居房产 26.32%	投资	汇鸿中天
71	如皋市蓝澳贸易有限公司	100 万元	金居房产 90%； 金居物业 10%	贸易	汇鸿中天
72	镇江金顺房地产开发有限公司	800 万元	金居房产 100%	房地产开发	汇鸿中天
73	开元股份(香港)有限公司	100 万港币	汇鸿中天 100%	贸易	汇鸿中天
74	江苏汇鸿国际集团建设有限公司(以下简称汇鸿建设)	10000 万元	金居房产 80% 汇鸿中天 20%	房地产开发	汇鸿中天
75	泰州高教开元房地产开发有限公司	3000 万元	汇鸿建设 65%	房地产开发	汇鸿中天
76	盐城汇鸿国基地产有限公司	20000 万元	金居房产 100%	房地产开发	汇鸿中天
77	淮南汇鸿国基地产有限公司	9000 万元	汇鸿中天 81%	房地产开发	汇鸿中天
78	汇鸿(俄罗斯)有限责任公司	360 万卢布	汇鸿中天 45%； 泰思兰德 30%	贸易	汇鸿中天

四、财务报表的编制基础

1. 编制基础

本公司财务报表以持续经营为编制基础。

2. 持续经营

本集团董事会相信本集团拥有充足的营运资金，将能自本财务报表批准日后不短于 12 个月的可预见未来期间内持续经营。因此，董事会继续以持续经营为基础编制本集团截至 2015 年 12 月 31 日止的 2015 年度财务报表。

五、重要会计政策及会计估计

具体会计政策和会计估计提示：本集团根据实际生产经营特点制定的具体会计政策和会计估计包括营业周期、应收款项坏账准备的确认和计量、发出存货计量、固定资产分类及折旧方法、无形资产摊销、研发费用资本化条件、收入确认和计量等

1. 遵循企业会计准则的声明

本公司所编制的财务报表符合企业会计准则的要求，真实、完整地反映了公司的财务状况、经营成果、股东权益变动和现金流量等有关信息。

2. 会计期间

本公司会计年度自公历 1 月 1 日起至 12 月 31 日止。

3. 营业周期

本集团以 12 个月作为一个营业周期，并以其作为资产和负债的流动性划分标准。

4. 记账本位币

本公司的记账本位币为人民币。

5. 同一控制下和非同一控制下企业合并的会计处理方法

本集团作为合并方，在同一控制下企业合并中取得的资产和负债，在合并日按被合并方在最终控制方合并报表中的账面价值计量。取得的净资产账面价值与支付的合并对价账面价值的差额，调整资本公积；资本公积不足冲减的，调整留存收益。

在非同一控制下企业合并中取得的被购买方可辨认资产、负债及或有负债在收购日以公允价值计量。合并成本为本公司在购买日为取得对被购买方的控制权而支付的现金或非现金资产、发行或承担的负债、发行的权益性证券等的公允价值以及在企业合并中发生的各项直接相关费用之和（通过多次交易分步实现的企业合并，其合并成本为每一单项交易的成本之和）。合并成本大于合并中取得的被购买方可辨认净资产公允价值份额的差额，确认为商誉；合并成本小于合并中取得的被购买方可辨认净资产公允价值份额的，首先对合并中取得的各项可辨认资产、负债及或有负债的公允价值、以及合并对价的非现金资产或发行的权益性证券等的公允价值进行复核，经复核后，合并成本仍小于合并中取得的被购买方可辨认净资产公允价值份额的，将其差额计入合并当期营业外收入。

6. 合并财务报表的编制方法

本集团将所有控制的子公司及结构化主体纳入合并财务报表范围。

在编制合并财务报表时，子公司与本公司采用的会计政策或会计期间不一致的，按照本公司的会计政策或会计期间对子公司财务报表进行必要的调整。

合并范围内的所有重大内部交易、往来余额及未实现利润在合并报表编制时予以抵销。子公司的所有者权益中不属于母公司的份额以及当期净损益、其他综合收益及综合收益总额中属于少数股东权益的份额，分别在合并财务报表“少数股东权益、少数股东损益、归属于少数股东的其他综合收益及归属于少数股东的综合收益总额”项目列示。

对于同一控制下企业合并取得的子公司，其经营成果和现金流量自合并当期期初纳入合并财务报表。编制比较合并财务报表时，对上年财务报表的相关项目进行调整，视同合并后形成的报告主体自最终控制方开始控制时点起一直存在。

通过多次交易分步取得同一控制下被投资单位的股权，最终形成企业合并，编制合并报表时，视同在最终控制方开始控制时即以目前的状态存在进行调整，在编制比较报表时，以不早于本公司和被合并方同处于最终控制方的控制之下的时点为限，将被合并方的有关资产、负债并入本公司合并财务报表的比较报表中，并将合并而增加的净资产在比较报表中调整所有者权益项下的相关项目。为避免对被合并方净资产的价值进行重复计算，本公司在达到合并之前持有的长期股权投资，在取得原股权之日与本公司和被合并方处于同一方最终控制之日孰晚日起至合并日之间已确认有关损益、其他综合收益和其他净资产变动，应分别冲减比较报表期间的期初留存收益和当期损益。

对于非同一控制下企业合并取得子公司，经营成果和现金流量自本公司取得控制权之日起纳入合并财务报表。在编制合并财务报表时，以购买日确定的各项可辨认资产、负债及或有负债的公允价值为基础对子公司的财务报表进行调整。

通过多次交易分步取得非同一控制下被投资单位的股权，最终形成企业合并，编制合并报表时，对于购买日之前持有的被购买方的股权，按照该股权在购买日的公允价值进行重新计量，公允价值与其账面价值的差额计入当期投资收益；与其相关的购买日之前持有的被购买方的股权涉及权益法核算下的其他综合收益以及除净损益、其他综合收益和利润分配外的其他所有者权益变动，在购买日所属当期转为投资损益，由于被投资方重新计量设定受益计划净负债或净资产变动而产生的其他综合收益除外。

本集团在不丧失控制权的情况下部分处置对子公司的长期股权投资，在合并财务报表中，处置价款与处置长期股权投资相对应享有子公司自购买日或合并日开始持续计算的净资产份额之间的差额，调整资本溢价或股本溢价，资本公积不足冲减的，调整留存收益。

本集团因处置部分股权投资等原因丧失了对被投资方的控制权的，在编制合并财务报表时，对于剩余股权，按照其在丧失控制权日的公允价值进行重新计量。处置股权取得的对价与剩余股权公允价值之和，减去按原持股比例计算应享有原有子公司自购买日或合并日开始持续计算的净资产的份额之间的差额，计入丧失控制权当期的投资损益，同时冲减商誉。与原有子公司股权投资相关的其他综合收益等，在丧失控制权时转为当期投资损益。

本集团通过多次交易分步处置对子公司股权投资直至丧失控制权的，如果处置对子公司股权投资直至丧失控制权的各项交易属于一揽子交易的，将各项交易作为一项处置子公司并丧失控制权的交易进行会计处理；但是，在丧失控制权之前每一次处置价款与处置投资对应的享有该子公司净资产份额的差额，在合并财务报表中确认为其他综合收益，在丧失控制权时一并转入丧失控制权当期的投资损益。

7. 合营安排分类及共同经营会计处理方法

本集团的合营安排包括共同经营和合营企业。对于共同经营项目，本集团作为共同经营中的合营方确认单独持有的资产和承担的负债，以及按份额确认持有的资产和承担的负债，根据相关约定单独或按份额确认相关的收入和费用。与共同经营发生购买、销售不构成业务的资产交易的，仅确认因该交易产生的损益中归属于共同经营其他参与方的部分。

8. 现金及现金等价物的确定标准

现金等价物是指企业持有的期限短（一般指从购买日起三个月内到期）、流动性强、易于转换为已知金额现金、价值变动风险很小的投资。

9. 外币业务和外币报表折算

(1) 外币交易

本集团外币交易按交易发生日的即期汇率将外币金额折算为人民币金额。于资产负债表日，外币货币性项目采用资产负债表日的即期汇率折算为人民币，所产生的折算差额除了为购建或生产符合资本化条件的资产而借入的外币专门借款产生的汇兑差额按资本化的原则处理外，直接计入当期损益。

(2) 外币财务报表的折算

外币资产负债表中资产、负债类项目采用资产负债表日的即期汇率折算；所有者权益类项目除“未分配利润”外，均按业务发生时的即期汇率折算；利润表中的收入与费用项目，采用交易发生日的即期汇率折算。上述折算产生的外币报表折算差额，在所有者权益“其他综合收益”项目中列示。外币现金流量采用现金流量发生日的即期汇率折算。汇率变动对现金的影响额，在现金流量表中单独列示。

10. 金融工具

(1) 金融资产

本集团成为金融工具合同的一方时确认一项金融资产或金融负债。

1) 金融资产分类、确认依据和计量方法

本集团按投资目的和经济实质对拥有的金融资产分类为以公允价值计量且其变动计入当期损益的金融资产、持有至到期投资、应收款项及可供出售金融资产。

以公允价值计量且其变动计入当期损益的金融资产，包括交易性金融资产和在初始确认时指定为以公允价值计量且其变动计入当期损益的金融资产。本集团将满足下列条件之一的金融资产归类为交易性金融资产：取得该金融资产的目的是为了在短期内出售；属于进行集中管理的可辨认金融工具组合的一部分，且有客观证据表明公司近期采用短期获利方式对该组合进行管理；属于衍生工具，但是，被指定且为有效套期工具的衍生工具、属于财务担保合同的衍生工具、与在活跃市场中没有报价且其公允价值不能可靠计量的权益工具投资挂钩并须通过交付该权益工具结

算的衍生工具除外。本集团将只有符合下列条件之一的金融工具，才可在初始确认时指定为以公允价值计量且其变动计入当期损益的金融资产：该指定可以消除或明显减少由于该金融工具的计量基础不同所导致的相关利得或损失在确认或计量方面不一致的情况；公司风险管理或投资策略的正式书面文件已载明，该金融工具组合以公允价值为基础进行管理、评价并向关键管理人员报告；包含一项或多项嵌入衍生工具的混合工具，除非嵌入衍生工具对混合工具的现金流量没有重大改变，或所嵌入的衍生工具明显不应当从相关混合工具中分拆；包含需要分拆但无法在取得时或后续的资产负债表日对其进行单独计量的嵌入衍生工具的混合工具。本集团指定的该类金融资产主要包括短期持有的股票投资。对此类金融资产，采用公允价值进行后续计量。公允价值变动计入公允价值变动损益；在资产持有期间所取得的利息或现金股利，确认为投资收益；处置时，其公允价值与初始入账金额之间的差额确认为投资损益，同时调整公允价值变动损益。

持有至到期投资，是指到期日固定、回收金额固定或可确定，且本集团有明确意图和能力持有至到期的非衍生金融资产。持有至到期投资采用实际利率法，按照摊余成本进行后续计量，其摊销或减值以及终止确认产生的利得或损失，均计入当期损益。

应收款项，是指在活跃市场中没有报价，回收金额固定或可确定的非衍生金融资产。采用实际利率法，按照摊余成本进行后续计量，其摊销或减值以及终止确认产生的利得或损失，均计入当期损益。

可供出售金融资产，是指初始确认时即被指定为可供出售的非衍生金融资产，以及未被划分为其他类的金融资产。这类资产中，在活跃市场中没有报价且其公允价值不能可靠计量的权益工具投资以及与该权益工具挂钩并须通过交付该权益工具结算的衍生金融资产，按成本进行后续计量；其他存在活跃市场报价或虽没有活跃市场报价但公允价值能够可靠计量的，按公允价值计量，公允价值变动计入其他综合收益。对于此类金融资产采用公允价值进行后续计量，除减值损失及外币货币性金融资产形成的汇兑损益外，可供出售金融资产公允价值变动直接计入股东权益，待该金融资产终止确认时，原直接计入权益的公允价值变动累计额转入当期损益。可供出售债务工具投资在持有期间按实际利率法计算的利息，以及被投资单位宣告发放的与可供出售权益工具投资相关的现金股利，作为投资收益计入当期损益。对于在活跃市场中没有报价且其公允价值不能可靠计量的权益工具投资，按成本计量。

2) 金融资产转移的确认依据和计量方法

金融资产满足下列条件之一的，予以终止确认：①收取该金融资产现金流量的合同权利终止；②该金融资产已转移，且本公司将金融资产所有权上几乎所有的风险和报酬转移给转入方；③该金融资产已转移，虽然本公司既没有转移也没有保留金融资产所有权上几乎所有的风险和报酬，但是放弃了对该金融资产控制。

企业既没有转移也没有保留金融资产所有权上几乎所有的风险和报酬，且未放弃对该金融资产控制的，则按照其继续涉入所转移金融资产的程度确认有关金融资产，并相应确认有关负债。

金融资产整体转移满足终止确认条件的，将所转移金融资产的账面价值，与因转移而收到的对价及原计入其他综合收益的公允价值变动累计额之和的差额计入当期损益。

金融资产部分转移满足终止确认条件的，将所转移金融资产整体的账面价值，在终止确认部分和未终止确认部分之间，按照各自的相对公允价值进行分摊，并将因转移而收到的对价及应分摊至终止确认部分的原计入其他综合收益的公允价值变动累计额之和，与分摊的前述账面金额的差额计入当期损益。

3) 金融资产减值的测试方法及会计处理方法

除以公允价值计量且其变动计入当期损益的金融资产外，本集团于资产负债表日对其他金融资产的账面价值进行检查，如果有客观证据表明某项金融资产发生减值的，计提减值准备。

①持有至到期投资。以摊余成本计量的持有至到期投资发生减值时，将其账面价值减记至预计未来现金流量（不包括尚未发生的未来信用损失）现值（折现利率采用原实际利率），减记的金额确认为资产减值损失，计入当期损益。计提减值准备时，对单项金额重大的持有至到期投资单独进行减值测试；对单项金额不重大的持有至到期投资可以单独进行减值测试，或包括在具有

类似信用风险特征的组合中进行减值测试；单独测试未发生减值的持有至到期投资，需要按照包括在具有类似信用风险特征的组合中再进行测试；已单项确认减值损失的持有至到期投资，不再包括在具有类似信用风险特征的组合中，按照信用组合进行减值测试。

②应收款项。应收款项减值测试方法及减值准备计提方法参见附注四.11。

③可供出售金融资产。可供出售金融资产的公允价值发生较大幅度下降，或在综合考虑各种相关因素后，预期这种下降趋势属于非暂时性的，则按其公允价值低于其账面价值的差额，确认减值损失，计提减值准备。在确认减值损失时，将原直接计入其他综合收益的公允价值下降形成的累计损失一并转出，计入减值损失。该转出的累计损失，等于可供出售金融资产的初始取得成本扣除已收回本金和已摊销金额、当前公允价值和原已计入损益的减值损失后的余额。

对于已确认减值损失的可供出售债务工具，在随后的会计期间公允价值已上升且客观与确认原减值损失后发生的事项有关的，原确认的减值损失予以转回，计入当期损益。

对于可供出售权益工具投资发生的减值损失，在该权益工具价值回升时，通过权益转回，不通过损益转回。但是，在活跃市场中没有报价且其公允价值不能可靠计量的权益工具投资，或与该权益工具挂钩并须通过交付该权益工具结算的衍生金融资产发生的减值损失，不予转回。

对于权益工具投资，本公司判断其公允价值发生“严重”或“非暂时性”下跌的具体量化标准、成本的计算方法、期末公允价值的确定方法，以及持续下跌期间的确定依据为：

公允价值发生“严重”下跌的具体量化标准	期末公允价值相对于成本的下跌幅度已达到或超过 50%。
公允价值发生“非暂时性”下跌的具体量化标准	连续12个月出现下跌。
成本的计算方法	取得时按支付对价（扣除已宣告但尚未发放的现金股利或已到付息期但尚未领取的债券利息）和相关交易费用之和作为投资成本。
期末公允价值的确定方法	存在活跃市场的金融工具，以活跃市场中的报价确定其公允价值；如不存在活跃市场的金融工具，采用估值技术确定其公允价值。
持续下跌期间的确定依据	连续下跌或在下跌趋势持续期间反弹上扬幅度低于20%，反弹持续时间未超过6个月的均作为持续下跌期间。

④其他

在活跃市场中没有报价且其公允价值不能可靠计量的权益工具投资，或与该权益工具挂钩并须通过交付该权益工具结算的衍生金融资产发生减值时，将该权益工具投资或衍生金融资产的账面价值，与按照类似金融资产当时市场收益率对未来现金流量折现确定的现值之间的差额，确认为减值损失，计入当期损益。

(2) 金融负债

1) 金融负债分类、确认依据和计量方法

本集团的金融负债于初始确认时分类为以公允价值计量且其变动计入当期损益的金融负债和其他金融负债。

以公允价值计量且其变动计入当期损益的金融负债，包括交易性金融负债和初始确认时指定为以公允价值计量且其变动计入当期损益的金融负债。按照公允价值进行后续计量，公允价值变动形成的利得或损失以及与该金融负债相关的股利和利息支出计入当期损益。

其他金融负债。采用实际利率法，按照摊余成本进行后续计量。金融工具存在活跃市场的，活跃市场中的市场报价用于确定其公允价值。在活跃市场上，本集团已持有的金融资产或拟承担的金融负债以现行出价作为相应资产或负债的公允价值；本集团拟购入的金融资产或已承担的金

融负债以现行要价作为相应资产或负债的公允价值。金融资产或金融负债没有现行出价和要价的，但最近交易日后经济环境没有发生重大变化的，则采用最近交易的市场报价确定该金融资产或金融负债的公允价值。最近交易日后经济环境发生了重大变化时，参考类似金融资产或金融负债的现行价格或利率，调整最近交易的市场报价，以确定该金融资产或金融负债的公允价值。本集团有足够的证据表明最近交易的市场报价不是公允价值的，对最近交易的市场报价作出适当调整，以确定该金融资产或金融负债的公允价值。

2) 金融负债终止确认条件

当金融负债的现时义务全部或部分已经解除时，终止确认该金融负债或义务已解除的部分。公司与债权人之间签订协议，以承担新金融负债方式替换现存金融负债，且新金融负债与现存金融负债的合同条款实质上不同的，终止确认现存金融负债，并同时确认新金融负债。公司对现存金融负债全部或部分的合同条款作出实质性修改的，终止确认现存金融负债或其一部分，同时将修改条款后的金融负债确认为一项新金融负债。终止确认部分的账面价值与支付的对价之间的差额，计入当期损益。

3) 金融资产和金融负债的公允价值确定方法

本集团以主要市场的价格计量金融资产和金融负债的公允价值，不存在主要市场的，以最有利市场的价格计量金融资产和金融负债的公允价值，并且采用当时适用并且有足够可利用数据和其他信息支持的估值技术。公允价值计量所使用的输入值分为三个层次，即第一层次输入值是计量日能够取得的相同资产或负债在活跃市场上未经调整的报价；第二层次输入值是除第一层次输入值外相关资产或负债直接或间接可观察的输入值；第三层次输入值是相关资产或负债的不可观察输入值。本公司优先使用第一层次输入值，最后再使用第三层次输入值。公允价值计量结果所属的层次，由对公允价值计量整体而言具有重大意义的输入值所属的最低层次决定。

以上层次划分具体表现为：金融工具存在活跃市场的，本公司采用活跃市场中的报价确定其公允价值。活跃市场中的报价是指易于定期从交易所、经纪商、行业协会、定价服务机构等获得的价格，且代表了在公平交易中实际发生的市场交易的价格。金融工具不存在活跃市场的，本公司采用估值技术确定其公允价值。估值技术包括参考熟悉情况并自愿交易的各方最近进行的市场交易中使用的价格、参照实质上相同的其他金融工具当前的公允价值、现金流量折现法和期权定价模型等。

11. 应收款项

(1). 单项金额重大并单独计提坏账准备的应收款项

单项金额重大的判断依据或金额标准	将单项金额超过 100 万元的应收款项视为重大应收款项
单项金额重大并单独计提坏账准备的计提方法	根据其未来现金流量现值低于其账面价值的差额，计提坏账准备

(2). 按信用风险特征组合计提坏账准备的应收款项：

按信用风险特征组合计提坏账准备的计提方法（账龄分析法、余额百分比法、其他方法）	
账龄组合	以应收款项的账龄为信用风险特征划分组合
按组合计提坏账准备的计提方法	
账龄组合	按账龄分析法计提坏账准备

组合中，采用账龄分析法计提坏账准备的

适用 不适用

账龄	应收账款计提比例 (%)	其他应收款计提比例 (%)
1 年以内（含 1 年）	2	2
1—2 年	10	10

2—3 年	30	30
3 年以上		
3—4 年	60	60
4—5 年	80	80
5 年以上	100	100

组合中，采用余额百分比法计提坏账准备的

适用 不适用

组合中，采用其他方法计提坏账准备的

适用 不适用

(3). 单项金额不重大但单独计提坏账准备的应收款项：

单项计提坏账准备的理由	单项金额不重大且按照组合计提坏账准备不能反映其风险特征的应收款项
坏账准备的计提方法	根据其未来现金流量现值低于其账面价值的差额，计提坏账准备

12. 存货

本集团存货主要包括原材料、库存商品、发出商品、低值易耗品、开发产品等。

存货实行永续盘存制；外贸行业原材料、库存商品按实际成本核算，发出时采用个别认定法计价；生产行业原材料、在产品、产成品采用实际成本核算，发出时采用加权平均法计价；低值易耗品采用领用时一次摊销法核算。

房地产开发行业存货包括在开发经营过程中为出售或耗用而持有的开发用土地、开发产品、意图出售而暂时出租的开发产品、周转房、库存材料、库存设备和低值易耗品等，以及在开发过程中的开发成本。

(1) 开发用土地的核算方法：取得开发用土地，按可售商品房应分摊的实际成本计入“开发成本”；

(2) 公共配套设施费用的核算方法：公共配套设施费用包括住宅小区中非营业性的文教、行政管理、市政公用配套设施，其所发生的成本费用列入存货-开发成本，按住宅小区可销售面积分摊。本年完工的开发产品，若该开发产品应分摊的公共配套设施费用尚未发生或尚未支付完毕，则预提尚未发生或尚未支付完毕的公共配套设施费用，计入该开发产品成本；

(3) 建造成本按实际支付的工程款、材料款计入开发成本；

(4) 出租开发产品、周转房的摊销方法：出租开发产品、周转房按直线法在收益期内摊销。

期末存货按成本与可变现净值孰低原则计价，对于存货因遭受毁损、全部或部分陈旧过时或销售价格低于成本等原因，预计其成本不可收回的部分，提取存货跌价准备。库存商品及大宗原材料的存货跌价准备按单个存货项目的成本高于其可变现净值的差额提取；其他数量繁多、单价较低的原辅材料按类别提取存货跌价准备。

库存商品、在产品和用于出售的材料等直接用于出售的商品存货，其可变现净值按该存货的估计售价减去估计的销售费用和相关税费后的金额确定；用于生产而持有的材料存货，其可变现净值按所生产的产成品的估计售价减去至完工时估计将要发生的成本、估计的销售费用和相关税费后的金额确定。

13. 划分为持有待售资产

本集团划分为持有待售的资产包括固定资产、无形资产、成本模式后续计量的投资性房地产、长期股权投资等非流动资产（不包括递延所得税资产）。将其划分为持有待售资产的依据是：上

述资产在当前状态下仅根据出售此类资产的通常和惯用条款即可立即出售，本集团董事会已经就处置该组成部分作出决议、与受让方签订了不可撤销的转让协议并且该项转让将在一年内完成。

14. 长期股权投资

本集团长期股权投资主要是对子公司的投资、对联营企业的投资和对合营企业的投资。

本集团对共同控制的判断依据是所有参与方或参与方组合集体控制该安排，并且该安排相关活动的政策必须经过这些集体控制该安排的参与方一致同意。

本集团直接或通过子公司间接拥有被投资单位 20%（含）以上但低于 50%的表决权时，通常认为对被投资单位具有重大影响。持有被投资单位 20%以下表决权的，还需要综合考虑在被投资单位的董事会或类似权力机构中派有代表、或参与被投资单位财务和经营政策制定过程、或与被投资单位之间发生重要交易、或向被投资单位派出管理人员、或向被投资单位提供关键技术资料等事实和情况判断对被投资单位具有重大影响。

对被投资单位形成控制的，为本集团的子公司。通过同一控制下的企业合并取得的长期股权投资，在合并日按照取得被合并方在最终控制方合并报表中净资产的账面价值的份额作为长期股权投资的初始投资成本。被合并方在合并日的净资产账面价值为负数的，长期股权投资成本按零确定。

通过多次交易分步取得同一控制下被投资单位的股权，最终形成企业合并的，应在取得控制权的报告期，补充披露在母公司财务报表中的长期股权投资的处理方法。例如：通过多次交易分步取得同一控制下被投资单位的股权，最终形成企业合并，属于一揽子交易的，本集团将各项交易作为一项取得控制权的交易进行会计处理。不属于一揽子交易的，在合并日，根据合并后享有被合并方净资产在最终控制方合并财务报表中的账面价值的份额作为长期股权投资的初始投资成本。初始投资成本与达到合并前的长期股权投资账面价值加上合并日进一步取得股份新支付对价的账面价值之和的差额，调整资本公积，资本公积不足冲减的，冲减留存收益。

通过非同一控制下的企业合并取得的长期股权投资，以合并成本作为初始投资成本。

通过多次交易分步取得非同一控制下被投资单位的股权，最终形成企业合并的，应在取得控制权的报告期，补充披露在母公司财务报表中的长期股权投资成本处理方法。例如：通过多次交易分步取得非同一控制下被投资单位的股权，最终形成企业合并，属于一揽子交易的，本集团将各项交易作为一项取得控制权的交易进行会计处理。不属于一揽子交易的，按照原持有的股权投资账面价值加上新增投资成本之和，作为改按成本法核算的初始投资成本。购买日之前持有的股权采用权益法核算的，原权益法核算的相关其他综合收益暂不做调整，在处置该项投资时采用与被投资单位直接处置相关资产或负债相同的基础进行会计处理。购买日之前持有的股权在可供出售金融资产中采用公允价值核算的，原计入其他综合收益的累计公允价值变动在合并日转入当期投资损益。

除上述通过企业合并取得的长期股权投资外，以支付现金取得的长期股权投资，按照实际支付的购买价款作为投资成本；以发行权益性证券取得的长期股权投资，按照发行权益性证券的公允价值作为投资成本；投资者投入的长期股权投资，按照投资合同或协议约定的价值作为投资成本；[公司如有以债务重组、非货币性资产交换等方式取得的长期股权投资，应根据相关企业会计准则的规定并结合公司的实际情况披露确定投资成本的方法。

本集团对子公司投资采用成本法核算，对合营企业及联营企业投资采用权益法核算。

后续计量采用成本法核算的长期股权投资，在追加投资时，按照追加投资支付的成本额公允价值及发生的相关交易费用增加长期股权投资成本的账面价值。被投资单位宣告分派的现金股利或利润，按照应享有的金额确认为当期投资收益。

后续计量采用权益法核算的长期股权投资，随着被投资单位所有者权益的变动相应调整增加或减少长期股权投资的账面价值。其中在确认应享有被投资单位净损益的份额时，以取得投资时被投资单位各项可辨认资产等的公允价值为基础，按照本集团的会计政策及会计期间，并抵销与

联营企业及合营企业之间发生的内部交易损益按照持股比例计算归属于投资企业的部分，对被投资单位的净利润进行调整后确认。

处置长期股权投资，其账面价值与实际取得价款的差额，计入当期投资收益。采用权益法核算的长期股权投资，因被投资单位除净损益以外所有者权益的其他变动而计入所有者权益的，处置该项投资时将原计入所有者权益的部分按相应比例转入当期投资损益。

因处置部分股权投资等原因丧失了对被投资单位的共同控制或重大影响的，处置后的剩余股权改按可供出售金融资产核算，剩余股权在丧失共同控制或重大影响之日的公允价值与账面价值之间的差额计入当期损益。原股权投资因采用权益法核算而确认的其他综合收益，在终止采用权益法核算时采用与被投资单位直接处置相关资产或负债相同的基础进行会计处理。

因处置部分长期股权投资丧失了对被投资单位控制的，处置后的剩余股权能够对被投资单位实施共同控制或施加重大影响的，改按权益法核算，处置股权账面价值和处置对价的差额计入投资收益，并对该剩余股权视同自取得时即采用权益法核算进行调整；处置后的剩余股权不能对被投资单位实施共同控制或施加重大影响的，改按可供出售金融资产的有关规定进行会计处理，处置股权账面价值和处置对价的差额计入投资收益，剩余股权在丧失控制之日的公允价值与账面价值间的差额计入当期投资损益。

本集团对于分步处置股权至丧失控股的各项交易不属于一揽子交易的，对每一项交易分别进行会计处理。属于“一揽子交易”的，将各项交易作为一项处置子公司并丧失控制权的交易进行会计处理，但是，在丧失控制权之前每一次交易处置价款与所处置的股权对应的长期股权投资账面价值之间的差额，确认为其他综合收益，到丧失控制权时再一并转入丧失控制权的当期损益。

15. 投资性房地产

(1). 如果采用成本计量模式的：

折旧或摊销方法

本集团投资性房地产包括已出租的土地使用权、持有并准备增值后转让的土地使用权和已出租的房屋建筑物。本公司对投资性房地产采用成本模式进行后续计量。

本集团投资性房地产采用平均年限法计提折旧或摊销。各类投资性房地产的预计使用寿命、净残值率及年折旧(摊销)率如下：

类别	折旧年限(年)	预计残值率(%)	年折旧率(%)
房屋建筑物	25-40	3	2.425-3.88
土地使用权	50	—	2.00

16. 固定资产

(1). 确认条件

本集团固定资产是指同时具有以下特征，即为生产商品、提供劳务、出租或经营管理而持有的，使用年限超过一年，单位价值较高的有形资产。

固定资产在与其有关的经济利益很可能流入本集团、且其成本能够可靠计量时予以确认。本集团固定资产包括房屋及建筑物、机器设备、运输设备、电子设备、其他设备等。

除已提足折旧仍继续使用的固定资产和单独计价入账的土地外，本集团对所有固定资产计提折旧。

(2). 折旧方法

计提折旧时采用平均年限法。

序号	类别	折旧年限(年)	预计残值率(%)	年折旧率(%)
1	房屋及建筑物	20-40	3	2.425-4.85
2	机器设备	4-10	3-10	9.00-22.50
3	运输设备	8	3	12.125
4	电子设备	4-10	3	9.70-24.25
5	其他设备	4-10	3	9.70-24.25

本集团于每年年度终了，对固定资产的预计使用寿命、预计净残值和折旧方法进行复核，如发生改变，则作为会计估计变更处理。

17. 在建工程

在建工程按实际发生的成本计量。自营建筑工程按直接材料、直接工资、直接施工费等计量；出包建筑工程按应支付的工程价款等计量；设备安装工程按所安装设备的价值、安装费用、工程试运转等所发生的支出等确定工程成本。在建工程成本还包括应当资本化的借款费用和汇兑损益。

在建工程在达到预定可使用状态之日起，根据工程预算、造价或工程实际成本等，按估计的价值结转固定资产，次月起开始计提折旧，待办理了竣工决算手续后再对固定资产原值差异进行调整。

18. 借款费用

发生的可直接归属于需要经过 1 年以上的购建或者生产活动才能达到预定可使用或者可销售状态的固定资产、投资性房地产和存货等的借款费用，在资产支出已经发生、借款费用已经发生、为使资产达到预定可使用或可销售状态所必要的购建或生产活动已经开始时，开始资本化；当购建或生产符合资本化条件的资产达到预定可使用或可销售状态时，停止资本化，其后发生的借款费用计入当期损益。如果符合资本化条件的资产在购建或者生产过程中发生非正常中断、且中断时间连续超过 3 个月，暂停借款费用的资本化，直至资产的购建或生产活动重新开始。

专门借款当期实际发生的利息费用，扣除尚未动用的借款资金存入银行取得的利息收入或进行暂时性投资取得的投资收益后的金额予以资本化；一般借款根据累计资产支出超过专门借款部分的资产支出加权平均数乘以所占用一般借款的资本化率，确定资本化金额。资本化率根据一般借款加权平均利率计算确定。

19. 生物资产

无。

20. 油气资产

无。

21. 无形资产

(1). 计价方法、使用寿命、减值测试

本集团无形资产包括土地使用权、专利技术、非专利技术等，按取得时的实际成本计量，其中，购入的无形资产，按实际支付的价款和相关的其他支出作为实际成本；投资者投入的无形资产，按投资合同或协议约定的价值确定实际成本，但合同或协议约定价值不公允的，按公允价值确定实际成本；对非同一控制下合并中取得被购买方拥有的但在其财务报表中未确认的无形资产，在对被购买方资产进行初始确认时，按公允价值确认为无形资产。

土地使用权从出让起始日起，按其出让年限平均摊销；其他无形资产按预计使用年限、合同规定的受益年限和法律规定的有效年限三者中最短者分期平均摊销。摊销金额按其受益对象计入相关资产成本和当期损益。对使用寿命有限的无形资产的预计使用寿命及摊销方法于每年年度终了进行复核，如发生改变，则作为会计估计变更处理。

(2). 内部研究开发支出会计政策

无。

22. 长期资产减值

本集团于每一资产负债表日对长期股权投资、采用成本模式计量的投资性房地产、固定资产、在建工程、使用寿命有限的无形资产等项目进行检查，当存在减值迹象时，本集团进行减值测试。对商誉和使用寿命不确定的无形资产，无论是否存在减值迹象，每年末均进行减值测试。

减值测试后，若该资产的账面价值超过其可收回金额，其差额确认为减值损失，上述资产的减值损失一经确认，在以后会计期间不予转回。

23. 长期待摊费用

本公司的长期待摊费用是指已经支出，但应由当期及以后各期承担的摊销期限在 1 年以上(不含 1 年)的费用，该等费用在受益期内平均摊销。如果长期待摊费用项目不能使以后会计期间受益，则将尚未摊销的该项目的摊余价值全部转入当期损益。

24. 职工薪酬

(1)、短期薪酬的会计处理方法

短期薪酬主要包括职工工资、职工福利费、社会保险费等，在职工提供服务的会计期间，将实际发生的短期薪酬确认为负债，并按照受益对象计入当期损益或相关资产成本。

(2)、离职后福利的会计处理方法

离职后福利主要包括基本养老保险费、失业保险金、企业年金等，按照公司承担的风险和义务，分类为设定提存计划、设定受益计划。对于设定提存计划在根据在资产负债表日为换取职工在会计期间提供的服务而向单独主体缴存的提存金确认为负债，并按照受益对象计入当期损益或相关资产成本。

25. 预计负债

当与对外担保、商业承兑汇票贴现、未决诉讼或仲裁、产品质量保证等或有事项相关的业务同时符合以下条件时，本公司将其确认为负债：该义务是本公司承担的现时义务；该义务的履行很可能导致经济利益流出企业；该义务的金额能够可靠地计量。

预计负债按照履行相关现时义务所需支出的最佳估计数进行初始计量，并综合考虑与或有事项有关的风险、不确定性和货币时间价值等因素。货币时间价值影响重大的，通过对相关未来现金流出进行折现后确定最佳估计数。每个资产负债表日对预计负债的账面价值进行复核，如有改变则对账面价值进行调整以反映当前最佳估计数。

26. 股份支付

用以换取职工提供服务的以权益结算的股份支付，以授予职工权益工具在授予日的公允价值计量。该公允价值的金额在完成等待期内的服务或达到规定业绩条件才可行权的情况下，在等待

期内以对可行权权益工具数量的最佳估计为基础，按直线法计算计入相关成本或费用，相应增加资本公积。

以现金结算的股份支付，按照本集团承担的以股份或其他权益工具为基础确定的负债的公允价值计量。如授予后立即可行权，在授予日以承担负债的公允价值计入相关成本或费用，相应增加负债；如需完成等待期内的服务或达到规定业绩条件以后才可行权，在等待期的每个资产负债表日，以对可行权情况的最佳估计为基础，按照本集团承担负债的公允价值金额，将当期取得的服务计入成本或费用，相应调整负债。

在相关负债结算前的每个资产负债表日以及结算日，对负债的公允价值重新计量，其变动计入当期损益。

27. 优先股、永续债等其他金融工具

无。

28. 收入

本公司的营业收入主要包括销售商品收入、提供劳务收入、让渡资产使用权收入及房地产销售收入，收入确认原则如下：

(1) 本公司在已将商品所有权上的主要风险和报酬转移给购货方、本公司既没有保留通常与所有权相联系的继续管理权、也没有对已售出的商品实施有效控制、收入的金额能够可靠地计量、相关的经济利益很可能流入企业、相关的已发生或将发生的成本能够可靠地计量时，确认销售商品收入的实现。

(2) 本公司在劳务总收入和总成本能够可靠地计量、与劳务相关的经济利益很可能流入本公司、劳务的完成进度能够可靠地确定时，确认劳务收入的实现。在资产负债表日，提供劳务交易的结果能够可靠估计的，按完工百分比法确认相关的劳务收入，完工百分比按已经提供的劳务占应提供劳务总量的比例（已经发生的成本占估计总成本的比例）确定；提供劳务交易结果不能够可靠估计、已经发生的劳务成本预计能够得到补偿的，按已经发生的能够得到补偿的劳务成本金额确认提供劳务收入，并结转已经发生的劳务成本；提供劳务交易结果不能够可靠估计、已经发生的劳务成本预计全部不能得到补偿的，将已经发生的劳务成本计入当期损益，不确认提供劳务收入。

(3) 与交易相关的经济利益很可能流入本公司、收入的金额能够可靠地计量时，确认让渡资产使用权收入的实现。

(4) 房地产业务收入

开发产品：已经完工并验收合格，签订了销售合同并履行了合同规定的义务，即开发产品所有权上的主要风险和报酬转移给购货方；公司不再保留通常与所有权相联系的继续管理权，也不再对已售出的商品实施有效控制；收入的金额能够可靠地计量；相关的经济利益很可能流入；并且该项目已发生或将发生的成本能够可靠地计量时，确认销售收入的实现。

分期收款销售：在开发产品已经完工并验收合格，签订了分期收款销售合同并履行了合同规定的义务，相关的经济利益很可能流入，并且该开发产品成本能够可靠地计量时，按照应收的合同或协议价款的公允价值确定收入金额；应收的合同或协议价款与其公允价值间的差额，在合同或协议期间内采用实际利率法进行摊销，计入当期损益。

出售自用房屋：自用房屋所有权上的主要风险和报酬转移给购货方，公司不再保留通常与所有权相联系的继续管理权，也不再对已售出的商品实施有效控制，收入的金额能够可靠地计量，相关的经济利益很可能流入，并且该房屋成本能够可靠地计量时，确认销售收入的实现。

代建房屋和工程业务：代建房屋和工程签订有不可撤销的建造合同，与代建房屋和工程相关的经济利益能够流入企业，代建房屋和工程的完工进度能够可靠地确定，并且代建房屋和工程有

关的成本能够可靠地计量时，采用完工百分比法确认营业收入的实现。

出租物业收入确认方法：按租赁合同、协议约定的承租日期（有免租期的考虑免租期）与租金金额，在相关租金已经收到或取得了收款的证据时确认出租物业收入的实现。

其他业务收入确认方法：按相关合同、协议的约定，与交易相关的经济利益很可能流入企业，收入金额能够可靠计量，与收入相关的已发生或将发生成本能够可靠地计量时确，认其他业务收入的实现。

29. 政府补助

(1)、与资产相关的政府补助判断依据及会计处理方法

与资产相关的政府补助确认为递延收益，并在相关资产使用寿命内平均分配计入当期损益。

(2)、与收益相关的政府补助判断依据及会计处理方法

与收益相关的政府补助，用于补偿以后期间的相关费用或损失的，确认为递延收益，并在确认相关费用的期间计入当期损益；用于补偿已发生的相关费用或损失的，直接计入当期损益。

30. 递延所得税资产/递延所得税负债

本公司递延所得税资产和递延所得税负债根据资产和负债的计税基础与其账面价值的差额（暂时性差异）计算确认。对于按照税法规定能够于以后年度抵减应纳税所得额的可抵扣亏损和税款抵减，视同暂时性差异确认相应的递延所得税资产。于资产负债表日，递延所得税资产和递延所得税负债，按照预期收回该资产或清偿该负债期间的适用税率计量。

本公司以很可能取得用来抵扣可抵扣暂时性差异的应纳税所得额为限，确认由可抵扣暂时性差异产生的递延所得税资产。对已确认的递延所得税资产，当预计到未来期间很可能无法获得足够的应纳税所得额用以抵扣递延所得税资产时，应当减记递延所得税资产的账面价值。在很可能获得足够的应纳税所得额时，减记的金额予以转回。

31. 租赁

(1)、经营租赁的会计处理方法

经营租赁是指除融资租赁以外的其他租赁。本公司作为承租方的租金在租赁期内的各个期间按直线法计入相关资产成本或当期损益，本公司作为出租方的租金在租赁期内的各个期间按直线法确认为收入。

(2)、融资租赁的会计处理方法

融资租赁是指实质上转移了与资产所有权有关的全部风险和报酬的租赁。本公司作为承租方时，在租赁开始日，按租赁开始日租赁资产的公允价值与最低租赁付款额的现值两者中较低者，作为融资租入固定资产的入账价值，将最低租赁付款额作为长期应付款的入账价值，将两者的差额记录为未确认融资费用。

32. 重要会计政策和会计估计的变更

(1)、重要会计政策变更

适用 不适用

(2)、重要会计估计变更

适用 不适用

六、税项

1. 主要税种及税率

税种	计税依据	税率
增值税	增值额	17%
营业税	应税收入	3%、5%
城市维护建设税	应交流转税额	7%
企业所得税	应交流转税额	3%
地方教育费附加	应交流转税额	2%
企业所得税	应纳税所得额	25%

存在不同企业所得税税率纳税主体的，披露情况说明

√适用 □不适用

纳税主体名称	所得税税率
汇鸿（香港）有限公司	16.5%
开元股份（香港）有限公司	16.5%
汇鸿（俄罗斯）有限责任公司	20%
CELES SHIPPING PTE. LTD	0-17%
江苏轻工玩具设计有限公司	10%
本集团除以上公司以外的其他公司	25%

本公司内销产品增值税销项税率 17%；出口产品增值税销项税实行零税率，同时按国家规定的出口退税率享受增值税出口退税政策。

本公司房地产销售（包括预售）收入营业税按 5% 税率计缴；房屋租赁收入营业税按 5% 税率计缴；进、出口代理手续费收入营业税按 5% 税率计缴。

1. 土地增值税

根据国家税务局国税发[2010]53 号、苏地税发[2010]39 号及苏地税规[2013]5 号等相关文件规定，本公司土地增值税实行四级超率累进税率，增值额未超过扣除项目金额 50% 的部分，税率为 30%；增值额超过扣除项目金额 50%、未超过扣除项目金额 100% 的部分，税率为 40%；增值额超过扣除项目金额 100%、未超过扣除项目金额 200% 的部分，税率为 50%；增值额超过扣除项目金额 200% 的部分，税率为 60%。建造普通标准住宅，增值额未超过扣除项目金额 20% 的，免征土地增值税。

汇鸿中鼎子公司南京鸿信房地产开发有限公司之“鸿福苑”和“清新家园”项目 2013 年 7 月 1 日起按照预收房款 3% 预交土地增值税；汇鸿中鼎子公司南京瑞基房地产开发有限公司所开发“山河水”项目 2013 年 7 月 1 日起按照预收房款的 3% 预交土地增值税；汇鸿中鼎之子公司江苏瑞嘉置业有限公司按照预收房款的 2% 预交土地增值税；汇鸿中鼎子公司重庆庆鸿房地产开发有限公司 2015 年之前按照预收房款的 2% 预交土地增值税，2015 年 1 月 1 日起按照预收房款的 1% 预交土地增值税。

2. 税收优惠

江苏轻工玩具设计有限公司符合小微企业的标准，经南京市秦淮区国税局确认按照营业收入的 10% 核定应纳税所得额，符合减免条件，按照 20% 的所得税税率，减免 50% 征收。

3. 其他

员工个人所得税由本公司代扣代缴。

七、合并财务报表项目注释

1、货币资金

单位：元 币种：人民币

项目	期末余额	期初余额
库存现金	1,839,536.42	2,184,516.11
银行存款	3,839,161,800.73	1,962,401,643.70
其他货币资金	1,741,013,498.07	3,270,151,175.60
合计	5,582,014,835.22	5,234,737,335.41
其中：存放在境外的款项总额	44,253,156.05	2,246,248.38

其他说明

年末货币资金中借款保证金、信用证保证金、票据保证金、保函保证金等合计金额为 1,269,603,866.56 元。

2、以公允价值计量且其变动计入当期损益的金融资产

√适用 □不适用

单位：元 币种：人民币

项目	期末余额	期初余额
交易性金融资产	209,028,603.20	91,692,456.23
其中：债务工具投资	6,589,055.40	5,828,532.60
权益工具投资	202,417,261.80	85,820,814.97
衍生金融资产	0.00	19,408.66
其他	22,286.00	23,700.00
指定以公允价值计量且其变动计入当期损益的金融资产	-	-
其中：债务工具投资	-	-
权益工具投资	-	-
其他	-	-
合计	209,028,603.20	91,692,456.23

3、衍生金融资产

□适用 √不适用

4、应收票据

(1). 应收票据分类列示

√适用 □不适用

单位：元 币种：人民币

项目	期末余额	期初余额
银行承兑票据	205,310,858.38	358,872,440.80
商业承兑票据		3,600,000.00
合计	205,310,858.38	362,472,440.80

(2). 期末公司已质押的应收票据

□适用 √不适用

(3). 期末公司已背书或贴现且在资产负债表日尚未到期的应收票据：

√适用 □不适用

单位：元 币种：人民币

项目	期末终止确认金额	期末未终止确认金额
银行承兑票据	598,420,047.89	
商业承兑票据		
合计	598,420,047.89	

(4). 期末公司因出票人未履约而将其转应收账款的票据

√适用 □不适用

单位：元 币种：人民币

项目	期末转应收账款金额
商业承兑票据	8,000,000.00
合计	8,000,000.00

5、应收账款

(1). 应收账款分类披露

单位：元 币种：人民币

类别	期末余额					期初余额				
	账面余额		坏账准备		账面 价值	账面余额		坏账准备		账面 价值
	金额	比例 (%)	金额	计提 比例 (%)		金额	比例 (%)	金额	计提 比例 (%)	
单项金额 重大并单 独计提坏 账准备的 应收账款	133,278,597.59	2.31	114,094,920.17	85.61	19,183,677.42	120,588,180.33	2.29	106,788,888.38	88.56	13,799,291.95
按信用风 险特征组 合计提坏 账准备的 应收账款	5,633,001,884.21	97.56	244,438,481.52	4.34	5,388,563,402.69	5,141,900,707.02	97.57	167,274,328.35	3.25	4,974,626,378.67
单项金额 不重大但 单独计提 坏账准备 的应收账 款	7,255,528.32	0.13	6,769,526.55	93.30	486,001.77	7,294,518.14	0.14	7,154,459.68	98.08	140,058.46
合计	5,773,536,010.12	/	365,302,928.24	/	5,408,233,081.88	5,269,783,405.49	/	281,217,676.41	/	4,988,565,729.08

期末单项金额重大并单项计提坏帐准备的应收账款

√适用 □不适用

单位：元 币种：人民币

应收账款 (按单位)	期末余额			
	应收账款	坏账准备	计提比例	计提理由
句容美旺服饰有限公司	1,440,479.00	1,440,479.00	100.00	预计无法收回
溧阳市宏瑞精密铸造有限公司	23,968,310.40	14,380,986.24	60.00	预计可收回金额后计提
日照东宏达海运有限公司	41,507,646.56	41,507,646.56	100.00	无法收回
赣榆县西关蔬菜速冻厂	12,381,413.12	5,964,157.82	48.17	无法收回
出口美国服装业务 应收外汇	7,734,177.46	7,734,177.46	100.00	无法收回
南京天音经贸有限公司	6,703,797.59	5,363,038.07	80.00	预计可收回金额后计提
FURY FASHION	2,543,375.74	705,037.30	27.72	追索债权佣金
南京树信进出口有限公司	20,885,953.43	20,885,953.43	100.00	法院裁决后仍无法偿还
阜阳市爱立丰食品有限公司	4,951,202.43	4,951,202.43	100.00	已胜诉, 预计债权无法收回
祝捷	2,170,440.01	2,170,440.01	100.00	已立案, 公司名下无可执行财产
常州衫布纺纺织品有限公司	3,144,491.76	3,144,491.76	100.00	预计债权无法收回
浙江莱曼迪卫浴设备有限公司	3,525,208.96	3,525,208.96	100.00	预计无法收回
上海霓旌经贸发展有限公司	2,322,101.13	2,322,101.13	100.00	预计无法收回且存在诉讼
合计	133,278,597.59	114,094,920.17	/	/

组合中, 按账龄分析法计提坏账准备的应收账款:

√适用□不适用

单位：元 币种：人民币

账龄	期末余额		
	应收账款	坏账准备	计提比例(%)
1年以内	4,626,192,251.97	92,526,825.41	2
其中: 1年以内分项	4,626,192,251.97	92,526,825.41	
1年以内小计	4,626,192,251.97	92,526,825.41	
1至2年	890,328,239.02	89,032,823.91	10
2至3年	50,911,212.97	15,273,363.89	30
3年以上			
3至4年	44,524,088.30	26,714,452.98	60
4至5年	775,383.07	620,306.45	80
5年以上	20,270,708.88	20,270,708.88	100
合计	5,633,001,884.21	244,438,481.52	—

组合中，采用余额百分比法计提坏账准备的应收账款：

适用 不适用

(2). 本期计提、收回或转回的坏账准备情况：

本期计提坏账准备金额 88,494,436.50 元；本期收回或转回坏账准备金额 3,168,142.22 元。

其中本期坏账准备收回或转回金额重要的：

适用 不适用

单位：元 币种：人民币

单位名称	收回或转回金额	收回方式
句容美旺服饰有限公司	359,521.00	银行转账
江苏辰龙科技有限公司	229,097.20	银行转账
南京树信公司（金视显-树信款）	2,579,524.02	银行转账
合计	3,168,142.22	/

(3). 本期实际核销的应收账款情况

适用 不适用

单位：元 币种：人民币

项目	核销金额
实际核销的应收账款	3,852,527.87

其中重要的应收账款核销情况

适用 不适用

单位：元 币种：人民币

单位名称	应收账款性质	核销金额	核销原因	履行的核销程序	款项是否由关联交易产生
南京树信进出口有限公司	货款	1,323,304.01	公司已破产，预计债权收回无望	经所属公司总经理办公会审批	否
玉环县泰源洁具有限公司	货款	949,400.00	无力偿还	经所属公司董事会审批	否
江苏国泰国华实业有限公司	货款	1,579,823.86	无力偿还	经所属公司董事会审批	否
合计	/	3,852,527.87	/	/	/

(4). 按欠款方归集的期末余额前五名的应收账款情况：

安徽朗润铜业有限公司	358,529,057.74	1 年以内	6.21	7,170,581.15
黑龙江北大荒复正农业发展有限公司	314,640,337.24	1 年以内	5.45	6,292,806.74
江苏易通信达国际贸易有限公司	289,505,327.50	2 年以内	5.01	27,525,852.75
黑龙江大禾农业有限公司	236,702,000.00	1 年以内	4.10	4,734,040.00
湖州广擎光电科技有限公司	150,213,612.30	1 年以内	2.60	3,004,272.25
合计	1,349,590,334.78		23.38	48,727,552.89

(5). 因金融资产转移而终止确认的应收账款:

无。

(6). 转移应收账款且继续涉入形成的资产、负债金额:

无。

6、预付款项

(1). 预付款项按账龄列示

单位: 元 币种: 人民币

账龄	期末余额		期初余额	
	金额	比例 (%)	金额	比例 (%)
1 年以内	2,688,012,853.57	66.25	3,669,997,301.70	73.04
1 至 2 年	878,895,405.90	21.66	867,787,301.09	17.27
2 至 3 年	465,772,798.34	11.48	81,420,256.59	1.62
3 年以上	24,411,286.00	0.6	405,394,509.07	8.07
账面余额合计	4,057,092,344.41	100	5,024,599,368.45	100

账龄超过 1 年且金额重要的预付款项未及时结算原因的说明:

单位名称	金额	账龄	未结算原因
江苏正屿船舶重工有限公司	410,803,597.41	1-3 年	按合同执行
南京东泽船舶制造有限公司	292,148,816.20	1-2 年	按合同执行
黑龙江红兴隆农垦华盛金坛粮食有限公司	84,690,265.49	1-2 年	未到期结算
黑龙江北大荒粮油批发市场有限责任公司	69,694,691.20	1-2 年	未到期结算
江苏易通信达国际贸易有限公司	49,999,896.00	1-2 年	未到期结算
南京宝铭金属材料有限公司	41,936,625.97	1-2 年	合同预付款
黑龙江农垦华通有机农产品经贸有限公司	39,578,986.62	1-2 年	未到期结算
南通太平洋海洋工程有限公司	33,762,968.13	1-2 年	按合同执行
黑龙江农垦北大荒粮油批发市场经贸有限责任公司	31,711,236.78	1-2 年	未到期结算
ILIM TRADING SA	28,577,644.70	1-2 年	预付货款
无锡天盛置业有限公司	14,984,758.40	1-2 年	合同预付款
南京索浦船舶制造有限公司	14,070,000.00	1-2 年	合同未执行完毕
黑龙江红兴隆农垦粮油公司	11,150,442.60	1-2 年	未到期结算
黑龙江北大荒北薯国际贸易有限公司	10,801,415.91	1-2 年	未到期结算
江苏省电力公司盐城供电公司	6,206,409.00	1-3 年	未到结算期
金昌织造(苏州)有限公司	5,180,681.20	1-2 年	未到结算期

单位名称	金额	账龄	未结算原因
临沂市景顺板材厂	5,100,000.00	1-2年	业务未完成
邳州市宏杉木业有限公司	4,753,605.81	1-2年	业务未完成
宿迁罐头厂	3,834,081.17	1-2年	未收到货物
安徽桐城振兴棉业有限公司	3,577,594.54	1-2年	未收到货物
MARUBENI CORPORATION(丸红株式会社)	2,705,387.23	1-2年	预付货款
徐州新朋宇木业有限公司	2,000,000.00	1-2年	业务未完成
张家港保税区润忠国际贸易有限公司	1,480,000.00	1-2年	预付货款
徐州鑫诺木业有限公司	1,460,051.40	1-2年	业务未完成
南京百世利服饰有限公司	1,260,000.00	1-2年	合同未执行完毕
邳州市惠丰木业有限公司	1,000,000.00	1-2年	业务未完成
合计	1,172,469,155.76		

(2). 按预付对象归集的期末余额前五名的预付款情况:

单位名称	年末余额	账龄	占预付款项年末余额合计数的比例(%)
江苏正屿船舶重工有限公司	550,426,217.72	0-3年	13.48
南通太平洋海洋工程有限公司	531,683,004.06	0-2年	13.03
江苏韩通船舶重工有限公司	418,136,920.74	0-2年	10.24
南京东泽船舶制造有限公司	346,214,237.33	0-2年	8.48
华泰重工(南通)有限公司	267,909,062.15	0-2年	6.56
合计	2,114,369,442.00		51.80

其他说明

年末单项金额重大并单独计提坏账准备的预付账款:

单位名称	年末余额			
	期末余额	坏账准备	计提比例(%)	计提理由
黑龙江北大荒北薯国际贸易有限公司	10,801,415.91	1,080,141.59	10	预计可能存在损失
黑龙江北大荒粮油批发市场有限责任公司	69,694,691.20	6,969,469.12	10	预计可能存在损失
黑龙江红兴隆农垦华盛金坛粮食有限公司	84,690,265.49	8,469,026.55	10	预计可能存在损失
黑龙江红兴隆农垦粮油公司	11,150,442.60	1,115,044.26	10	预计可能存在损失
黑龙江农垦北大荒粮油批发市场经贸有限责任公司	31,711,236.78	3,171,123.68	10	预计可能存在损失

黑龙江农垦华通有机农产品 经贸有限公司	39,578,986.62	3,957,898.66	10	预计可能存在损 失
合计	247,627,038.6 0	24,762,703.8 6	—	—

7、 应收利息

√适用 □不适用

(1). 应收利息分类

单位：元 币种：人民币

项目	期末余额	期初余额
定期存款	8,544,784.38	4,352,483.13
委托贷款		
债券投资		
合计	8,544,784.38	4,352,483.13

(2). 重要逾期利息

□适用 √不适用

8、 应收股利

√适用 □不适用

(1). 应收股利

单位：元 币种：人民币

项目(或被投资单位)	期末余额	期初余额
南京鸿凯服饰有限公司		962,500.00
合计		962,500.00

(2). 重要的账龄超过 1 年的应收股利：

□适用 √不适用

9、其他应收款

(1). 其他应收款分类披露

单位：元 币种：人民币

类别	期末余额					期初余额				
	账面余额		坏账准备		账面价值	账面余额		坏账准备		账面价值
	金额	比例 (%)	金额	计提比例 (%)		金额	比例 (%)	金额	计提比例 (%)	
单项金额重大并单独计提坏账准备的其他应收款	243,369,241.52	36.93	1,179,241.52	0.48	242,190,000.00	7,235,767.48	1.69	5,059,994.00	69.93	2,175,773.48
按信用风险特征组合计提坏账准备的其他应收款	413,001,161.32	62.68	65,313,327.91	15.81	347,687,833.41	419,568,169.12	97.94	49,883,549.12	11.89	369,684,620.00
单项金额不重大但单独计提坏账准备的其他应收款	2,569,853.48	0.39	2,549,853.48	99.22	20,000.00	1,602,195.75	0.37	1,582,195.75	98.75	20,000.00
合计	658,940,256.32	/	69,042,422.91	/	589,897,833.41	428,406,132.35	/	56,525,738.87	/	371,880,393.48

期末单项金额重大并单项计提坏帐准备的其他应收款

√适用 □不适用

单位：元 币种：人民币

其他应收款 (按单位)	期末余额			
	其他应收款	坏账准备	计提比例	计提理由
淮南财政局	242,190,000.00	-	-	-
南京亚兰尼斯餐饮管理有限公司	1,179,241.52	1,179,241.52	100.00	资不抵债，无法收回
合计	243,369,241.52	1,179,241.52	/	/

组合中，按账龄分析法计提坏账准备的其他应收款：

适用 不适用

单位：元 币种：人民币

账龄	期末余额		
	其他应收款	坏账准备	计提比例
1 年以内	216,756,632.96	4,335,138.79	2
其中：1 年以内分项			
1 年以内小计	216,756,632.96	4,335,138.79	2
1 至 2 年	117,182,318.23	11,718,231.85	10
2 至 3 年	26,256,820.68	7,877,046.22	30
3 年以上			
3 至 4 年	12,833,034.90	7,699,820.93	60
4 至 5 年	31,446,322.18	25,157,057.75	80
5 年以上	8,526,032.37	8,526,032.37	100
合计	413,001,161.32	65,313,327.91	

组合中，采用余额百分比法计提坏账准备的其他应收款：

适用 不适用

组合中，采用其他方法计提坏账准备的其他应收款：

适用 不适用

(2). 本期计提、收回或转回的坏账准备情况：

本期计提坏账准备金额 14,461,471.50 元；本期收回或转回坏账准备金额 0 元。

其中本期坏账准备转回或收回金额重要的：

适用 不适用

(3). 本期实际核销的其他应收款情况

适用 不适用

单位：元 币种：人民币

项目	核销金额
实际核销的其他应收款	1,944,000.00

其中重要的其他应收款核销情况：

适用 不适用

单位：元 币种：人民币

单位名称	其他应收款性质	核销金额	核销原因	履行的核销程序	款项是否由关联交易产生
安徽超群电力科技有限公司	货款	1,944,000.00	无力偿付	经所属公司董事会审批	否
合计	/	1,944,000.00	/	/	/

(4). 其他应收款按款项性质分类情况

适用 不适用

单位：元 币种：人民币

款项性质	期末账面余额	期初账面余额
往来款	574,076,737.15	313,193,501.91

保证金	78,738,412.66	106,961,267.22
备用金	5,268,107.44	4,251,062.40
其他	856,999.07	4,000,300.82
合计	658,940,256.32	428,406,132.35

(5). 按欠款方归集的期末余额前五名的其他应收款情况:

√适用 □不适用

单位:元 币种:人民币

单位名称	款项的性质	期末余额	账龄	占其他应收款期末余额合计数的比例(%)	坏账准备期末余额
淮南市财政局	往来款	269,566,571.70	3年以内	40.91	547,531.44
温州豪润实业有限公司	往来款	59,682,941.66	1-2年	9.06	5,968,294.17
宝华财政预算所	往来款	50,000,000.00	1年以内	7.59	1,000,000.00
江苏永禄肥料有限公司	往来款	48,206,750.69	1年以内	7.32	964,135.01
南京市中级人民法院	保证金	40,524,000.00	1-2年	6.15	4,052,400.00
合计	/	467,980,264.05	/	71.02	12,532,360.62

(6). 涉及政府补助的应收款项

□适用 √不适用

(7). 因金融资产转移而终止确认的其他应收款:

无

(8). 转移其他应收款且继续涉入形成的资产、负债的金额:

无

10、 存货

(1). 存货分类

单位：元 币种：人民币

项目	期末余额			期初余额		
	账面余额	跌价准备	账面价值	账面余额	跌价准备	账面价值
原材料	39,805,217.17	308,707.29	39,496,509.88	28,271,129.78	605,504.64	27,665,625.14
在产品						
库存商品	2,100,153,371.23	88,542,665.00	2,011,610,706.23	2,507,654,370.45	62,173,516.08	2,445,480,854.37
周转材料	109,903.83		109,903.83	235,918.34	67,366.67	168,551.67
消耗性生物资产						
建造合同形成的已完工未结算资产						
发出商品	166,654,522.84		166,654,522.84	107,486,266.40		107,486,266.40
在途物资	54,774,474.38		54,774,474.38	17,154,057.12		17,154,057.12
低值易耗品	203,654.29	63,871.00	139,783.29	114,283.53	63,871.00	50,412.53
开发成本	1,549,883,847.09		1,549,883,847.09	1,895,545,015.92		1,895,545,015.92
开发产品	936,135,140.15		936,135,140.15	715,133,540.33		715,133,540.33
生产成本	20,697,241.29		20,697,241.29	17,022,965.90		17,022,965.90
合计	4,868,417,372.27	88,915,243.29	4,779,502,128.98	5,288,617,547.77	62,910,258.39	5,225,707,289.38

(2). 存货跌价准备

单位：元 币种：人民币

项目	期初余额	本期增加金额		本期减少金额		期末余额
		计提	其他	转回或转销	其他	
原材料	605,504.64	-	-	40,611.72	256,185.63	308,707.29
在产品						
库存商品	62,173,516.08	32,104,754.90	-	3,238,809.69	2,496,796.29	88,542,665.00
周转材料	67,366.67	-	-		67,366.67	-
消耗性生物资产						

建造合同形成的已完工未结算资产						
低值易耗品	63,871.00	-	-	-	-	63,871.00
合计	62,910,258.39	32,104,754.90		3,279,421.41	2,820,348.59	88,915,243.29

(3). 存货期末余额含有借款费用资本化金额的说明:

年末存货开发成本和开发产品中本期利息资本化金额为 129,022,390.66 元,累计资本化金额为 325,612,372.39 元。

(4). 期末建造合同形成的已完工未结算资产情况:

适用 不适用

11、划分为持有待售的资产

适用 不适用

12、其他流动资产

单位:元 币种:人民币

项目	期末余额	期初余额
可供出售金融资产		
金蕴 72 期(汇鸿 3 号)	19,538,400.00	84,243,450.00
厦门信托产品		21,104,169.00
银行理财产品	44,000,000.00	131,807,600.00
汇鸿定增 1 号	40,668,750.00	
应收出口退税	356,591,607.00	606,007,098.82
预缴税金	76,233,432.05	145,218,626.17
待抵扣的税金	61,968,546.78	
其他	1,176,844.96	5,908,691.53
合计	600,177,580.79	994,289,635.52

13、可供出售金融资产

适用 不适用

(1). 可供出售金融资产情况

单位:元 币种:人民币

项目	期末余额			期初余额		
	账面余额	减值准备	账面价值	账面余额	减值准备	账面价值
可供出售债务工具:	-	-	-	-	-	-
可供出售权益工具:						
按公允价值计量的	8,436,737,491.76	330,000.00	8,436,407,491.76	10,486,193,181.40	330,000.00	10,485,863,181.40
按成本计量的	7,057,453,071.85	-	7,057,453,071.85	9,090,618,998.63		9,090,618,998.63
合计	1,379,284,419.91	330,000.00	1,378,954,419.91	1,395,574,182.77	330,000.00	1,395,244,182.77
合计	8,436,737,491.76	330,000.00	8,436,407,491.76	10,486,193,181.40	330,000.00	10,485,863,181.40

(2). 期末按公允价值计量的可供出售金融资产

适用 不适用

单位:元 币种:人民币

可供出售金融资产分类	可供出售权益工具	可供出售债务工具		合计
权益工具的成本/债务工具的摊余成本	1,913,928,225.93	-		1,913,928,225.93
公允价值	7,057,453,071.85	-		7,057,453,071.85
累计计入其他综合收益的公允价值变动金额	3,857,643,634.44	-		3,857,643,634.44
已计提减值金额	-	-	-	

(3). 期末按成本计量的可供出售金融资产

√适用 □不适用

单位：元 币种：人民币

被投资单位	账面余额				减值准备				在被投资单位持股比例 (%)	本期现金红利
	期初	本期增加	本期减少	期末	期初	本期增加	本期减少	期末		
北京市龙柏翌明创业投资管理中心(有限合伙)	26,460,000.00		2,065,121.64	24,394,878.36					0.37	-
国泰君安证券股份有限公司	10,543,830.92		10,543,830.92						0.16	997,530.00
恒泰保险经纪有限公司	2,000,000.00			2,000,000.00					3.39	-
江苏电力发展股份有限公司	2,363,000.00			2,363,000.00					0.33	787,800.00
江苏弘瑞成长创业投资有限	21,000,000.00			21,000,000.00					24.75	-

公司										
江苏弘业期货经纪有限公司	129,568,162.01		7,752,023.39	121,816,138.62				7.03	2,057,894.75	
江苏金农信息股份有限公司	1,600,000.00			1,600,000.00				1.88	160,000.00	
江苏省井神盐业有限公司	92,950,000.00		92,950,000.00					4.70	507,292.03	
江苏南大先腾信息产业公司	1,950,000.00		1,950,000.00					19.50	390,000.00	
江苏省一夫新材料科技有限公司	12,000,000.00			12,000,000.00				14.29	-	
江苏银行股份有限公司	375,662,332.69			375,662,332.69				0.48	3,746,353.92	
江苏鹰能创业投资有限公司	7,000,000.00			7,000,000.00				7.00	153,285.36	

江苏中天保险代理有限公司	100,000.00		100,000.00						0.00	-
江苏紫金农村商业银行股份有限公司	14,000,000.00			14,000,000.00					0.00	1,257,296.00
锦泰期货有限公司	13,200,000.00			13,200,000.00					0.03	-
凯鹏华盈(天津)股权投资基金合伙企业(有限合伙)	17,304,494.20		315,146.68	16,989,347.52					0.06	-
南昌商业银行股份有限公司	159,272,000.00			159,272,000.00					1.65	6,600,000.00
南海成长创赢(天津)股权投资基金合伙企业(有限	56,640,000.00		1,100,000.00	55,540,000.00					0.06	-

合伙)										
南海成长精选(天津)股权投资基金合伙企业	19,500,000.00		400,000.00	19,100,000.00				0.00		-
南京奥特电气股份有限公司	4,450,000.00			4,450,000.00				0.68		-
南京福元康鑫投资中心	17,661,785.33		2,125,295.53	15,536,489.80				20.00		-
南京环星快印设备有限公司	53,635.00			53,635.00				0.05		-
南京汇茂投资中心(有限合伙)	21,711,496.87	9,239,348.09	592,607.63	30,358,237.33				19.05		-
南京汇昇投资中心(有限合伙)	15,293,900.00		3,055,966.30	12,237,933.70				34.00		-
南京开元嘉帛	300,000.00			300,000.00	300,000.00		300,000.00	14.93		-

装饰材料有限公司										
南京天印科技有限公司	17,582,000.00			17,582,000.00				14.52	1,394,482.20	
南京一夫建材实业有限公司	3,000,000.00			3,000,000.00				0.00	-	
南京中锦益民投资合伙企业	310,000.00			310,000.00				4.20	-	
中泰证券有限公司	10,000,000.00	5,754,000.00		15,754,000.00				0.10	500,000.00	
上海鼎晖嘉煜股权投资合伙企业	30,000,000.00			30,000,000.00				0.00	-	
上海盛万彦润投资合伙企业(有限合伙)	10,756,948.77			10,756,948.77				0.25	-	
深圳高特佳创	37,560,000.00			37,560,000.00				8.86	1,150,000.00	

业投资 有限责任 公司										
深圳市 达晨创 瑞股权 投资企 业(有限 合伙)	20,000,000.00		1,400,000.00	18,600,000.00					0.02	-
深圳市 裕兰德 股权投 资基金 合伙(有 限合伙)	20,000,000.00			20,000,000.00					22.2 2	-
苏州盛 泉万泽 股权投 资合伙 企业	6,695,769.23		1,019,369.23	5,676,400.00					0.07	-
苏州天 薇钟山 九鼎投 资中心 (有限合 伙)	58,000,000.00			58,000,000.00					7.42	-
太海连 股权投 资江阴 有限公 司	48,700,000.00		4,996,800.00	43,703,200.00					0.04	-

天津鼎晖翔瑞股权投资合伙企业(有限合伙)	4,351,007.97		1,424,306.46	2,926,701.51				8.92	-
天津歌斐基业股权投资基金合伙企业(有限合伙)	8,267,930.46	212,206.66		8,480,137.12				0.02	-
天津赛富汉元股权投资合伙企业(有限合伙)	10,000,000.00		33,283.91	9,966,716.09				0.03	-
天津正和世通股权投资基金合伙企业(有限合伙)	30,400,000.00			30,400,000.00				0.10	-
天长市嘉丰文体用品有限公司	500,000.00			500,000.00				10.00	-

无锡红杉恒业股权投资合伙企业(有限合伙)	13,707,977.32		149,747.92	13,558,229.40				0.01	-
无锡江南仁和新能源产业投资中心(有限合伙)	6,159,764.00		1,431,818.00	4,727,946.00				0.50	-
芜湖瑞尚股权投资基金(有限合伙)	36,800,000.00			36,800,000.00				0.10	-
扬州华联商厦股份有限公司	20,000.00			20,000.00	20,000.00		20,000.00	0.00	-
扬州环球商厦股份有限公司	10,000.00			10,000.00	10,000.00		10,000.00	0.00	-
中信联合创投有限责任公司	168,148.00			168,148.00				0.00	-
济宁鸿		10,000.00		10,000.00				0.00	-

联服装有限公司										
利安人寿保险股份有限公司		101,900,000.00		101,900,000.00					2.16	-
合计	1,395,574,182.77	117,115,554.75	133,405,317.61	1,379,284,419.91	330,000.00			330,000.00	/	19,701,934.26

(4). 报告期内可供出售金融资产减值的变动情况

√适用 □不适用

单位：元 币种：人民币

可供出售金融资产分类	可供出售权益工具	可供出售债务工具	合计
期初已计提减值余额	330,000.00		330,000.00
本期计提			
其中：从其他综合收益转入			
本期减少			
其中：期后公允价值回升转回	/		
期末已计提减值金余额	330,000.00		330,000.00

(5). 可供出售权益工具期末公允价值严重下跌或非暂时性下跌但未计提减值准备的相关说明：

□适用 √不适用

14、持有至到期投资

□适用 √不适用

15、长期应收款

□适用 √不适用

16、长期股权投资

√适用□不适用

单位：元 币种：人民币

被投资单位	期初余额	本期增减变动								期末余额	减值准备期末余额
		追加投资	减少投资	权益法下确认的投资损益	其他综合收益调整	其他权益变动	宣告发放现金股利或利润	计提减值准备	其他		
联营企业											
海南苏利贸易实业有限公司	50,000.00									50,000.00	50,000.00
江苏开元国际集团常州友谊鞋业有限公司	958,000.00									958,000.00	958,000.00
上海江隆进出口有限公司	9,690,602.00			769,064.85						10,459,666.86	
江苏开元国际集团无锡泽华经贸有	5,101,230.26			-54,178.95			280,000.00			4,767,051.31	

限公司											
南京开元康达贸易有限公司	3,058,552.71			1,588,365.60						4,646,918.31	
江苏开元国际天普工具有限公司	3,514,172.27			601,641.74						4,115,814.01	
江苏开元国际集团苏州进出口有限公司	669,766.34			12,453.20						682,219.54	
上海嘉思特国际贸易有限公司	1,282,165.67									1,282,165.67	
常州嘉瑞电器有限公司	1,086,968.24			102,858.01			47,125.00			1,142,701.25	
江苏开元畜产嘉羽贸易有限公司	9,740,494.22			2,008,121.57	3,454.86					11,752,070.65	
江苏开	800,000.00									800,000.00	800,000.00

元畜产 嘉成贸易 有限公司											
江苏开 元畜产 嘉鑫绒 毛有限 公司	400,000.00									400,000.00	400,000.00
Canwin JABP Co.Ltd 香港公 司	383,575.11									383,575.11	383,575.11
江苏汇 鸿畜产 嘉毅服 装有限 公司	1,157,981.22			-3,224.82						1,154,756.40	
江苏名 庄汇文 化发展 有限公 司		200,000.00		-6,483.80						193,516.20	
上海宏 晟创业 投资有 限公司	9,188,478.91			12,464,995.8 0						21,653,474.71	
江苏汇 隆投资 担保集	20,860,546.36			966,951.46						21,827,497.82	

团有限公司											
常州溢达针织品有限公司	5,101,593.66			918,374.50			566,220.74			5,453,747.42	
南京鸿兴行商贸有限公司										0.00	
江苏汇鸿国际集团商务有限公司	969,960.93			54,370.34			41,743.46			982,587.81	
江苏五丰冷食有限公司	2,000,000.00									2,000,000.00	2,000,000.00
江苏汇鸿国际集团盛博龙服饰有限公司	16,328,723.88			3,710,225.08	-3,121,519.31		2,090,000.00			14,827,429.65	
南京鸿协国际贸易有限公司	701,023.18			428,075.41			420,000.00			709,098.59	
南京鸿凯服饰	1,463,796.36			708,693.42		1,792,300.51				3,964,790.29	

有限公司											
小计	94,507,631.32	200,000.00		24,270,303.4 1	-3,118,064.45	1,792,300.51	3,445,089.20			114,207,081.60	4,591,575.11
合计	94,507,631.32	200,000.00		24,270,303.4 1	-3,118,064.45	1,792,300.51	3,445,089.20			114,207,081.60	4,591,575.11

17、投资性房地产

√适用 □不适用

投资性房地产计量模式

(1). 采用成本计量模式的投资性房地产

√适用 □不适用

单位：元 币种：人民币

项目	房屋、建筑物	土地使用权	在建工程	合计
一、账面原值				
1. 期初余额	15,304,818.23			15,304,818.23
2. 本期增加金额	49,153,114.17	21,495,300.00		70,648,414.17
(1) 外购				
(2) 存货\固定资产\在建工程转入	49,038,542.61	21,495,300.00		70,533,842.61
(3) 企业合并增加				
4) 其他	114,571.56			114,571.56
3. 本期减少金额				
(1) 处置				
(2) 其他转出				
4. 期末余额	64,457,932.40	21,495,300.00		85,953,232.40
二、累计折旧和累计摊销				
1. 期初余额	5,917,956.97			5,917,956.97
2. 本期增加金额	3,510,014.50	5,373,825.60		8,883,840.10
(1) 计提或摊销	1,003,747.10	223,909.40		1,227,656.50
(2) 其他增加	2,506,267.40	5,149,916.20		7,656,183.60
3. 本期减少金额				
(1) 处置				
(2) 其他转出				
4. 期末余额	9,427,971.47	5,373,825.60		14,801,797.07
三、减值准备				
1. 期初余额				
2. 本期增加金额				
(1) 计提				
3. 本期减少金额				
(1) 处置				
(2) 其他转出				
4. 期末余额				
四、账面价值				
1. 期末账面价值	55,029,960.93	16,121,474.40		71,151,435.33
2. 期初账面价值	9,386,861.26			9,386,861.26

(2). 未办妥产权证书的投资性房地产情况：

□适用 √不适用

18、固定资产

(1). 固定资产情况

单位：元 币种：人民币

项目	房屋及建筑物	机器设备	运输工具	电子设备	其他设备	合计
一、账面原值：						
1. 期初余额	782,191,623.48	125,132,449.89	65,746,746.97	83,978,022.87	232,379,544.36	1,289,428,387.57
2. 本期增加金额	450,206,150.22	9,797,945.02	1,907,955.54	1,781,532.20	12,755,238.97	476,448,821.95
1) 购置	267,447,915.83	4,046,248.01	1,290,577.96	1,697,843.31	2,045,575.81	276,528,160.92
2) 在建工程转入	143,102,119.91	5,751,697.01	-	-	-	148,853,816.92
3) 企业合并增加	-	-	-	-	-	-
4) 其他增加	39,656,114.48	-	617,377.58	83,688.89	10,709,663.16	51,066,844.11
3. 本期减少金额	45,310,971.87	5,256,076.16	4,910,350.99	1,393,751.64	50,543,103.85	107,414,254.51
1) 处置或报废	38,476,430.31	4,392,046.90	4,910,350.99	1,393,751.64	68,103.85	49,240,683.69
2) 其他减少	6,834,541.56	864,029.26	-	-	50,475,000.00	58,173,570.82
4. 期末余额	1,187,086,801.83	129,674,318.75	62,744,351.52	84,365,803.43	194,591,679.48	1,658,462,955.01
二、累计折旧						
1. 期初余额	325,353,574.31	89,629,951.43	42,922,927.00	69,849,587.31	134,671,019.31	662,427,059.36
2. 本期增加金额	27,065,305.98	8,021,152.59	4,385,129.76	3,837,415.50	10,136,525.22	53,445,529.05
1) 计提	27,065,305.98	8,021,152.59	4,385,129.76	3,837,415.50	10,136,525.22	53,445,529.05
3. 本期减少金额	19,730,912.12	3,571,281.28	3,945,987.96	670,753.93	23,865,272.53	51,784,207.82
1) 处置或报废	17,224,644.72	3,571,281.28	3,945,987.96	666,077.24	79,167.49	25,487,158.69
2) 其他减少	2,506,267.40	-	-	4,676.69	23,786,105.04	26,297,049.13
4. 期末余额	332,687,968.17	94,079,822.74	43,362,068.80	73,016,248.88	120,942,272.00	664,088,380.59
三、减值准备						
1. 期初余额	7,328.95	107,195.28	810.00	26,487.38	45,862,160.90	46,003,982.51
2. 本期增加金额						
1) 计提						
3. 本期减少金额	-	-	-	-	16,984,705.68	16,984,705.68
1) 处置或报废						
2) 其他减少	-	-	-	-	16,984,705.68	16,984,705.68
4. 期末余额	7,328.95	107,195.28	810.00	26,487.38	28,877,455.22	29,019,276.83

四、账面价值						
1. 期末账面价值	854,391,504.71	35,487,300.73	19,381,472.72	11,323,067.17	44,771,952.26	965,355,297.59
2. 期初账面价值	456,830,720.22	35,395,303.18	22,823,009.97	14,101,948.18	51,846,364.15	580,997,345.70

(2). 暂时闲置的固定资产情况

适用 不适用

(3). 通过融资租赁租入的固定资产情况

适用 不适用

(4). 通过经营租赁租出的固定资产

适用 不适用

(5). 未办妥产权证书的固定资产情况

适用 不适用

单位：元 币种：人民币

项目	账面价值	未办妥产权证书的原因
汇鸿香港办公楼	8,545,297.99	香港没有房产证，只有买卖契约
汇鸿盛世办公房	3,061,157.57	正在办理中
南京嘉博肠衣有限公司厂房	1,208,402.92	租用他人集体非基本农田用地，无法办理房屋权属证书
粮油房产	206,628.84	正在办理中
粮油连云港外贸冷库房产	1,039,939.10	已列入拆迁规划但尚未实施
粮油青龙港冷冻厂房产	699,717.73	准备材料办理国有土地出让手续中
粮油扬州冷冻厂房产	123,702.71	已列入拆迁规划但尚未实施
粮油镇江外贸冷库房产	390,869.19	已列入拆迁规划，拆迁中
粮油新沂外贸冷冻厂房产	695,548.57	准备材料办理国有土地出让手续中
汇鸿中天嘉晟印染新产品车间	11,054,376.51	消防验收完成后
安徽赛诺制药有限公司厂房	767,655.76	正在办理中

19、在建工程

√适用 □不适用

(1). 在建工程情况

单位：元 币种：人民币

项目	期末余额			期初余额		
	账面余额	减值准备	账面价值	账面余额	减值准备	账面价值
中锦柏溢九龙湖工厂项目	859,820.00		859,820.00	64,598,576.86		64,598,576.86
中嘉君美厂房工程				16,801,402.95		16,801,402.95
中鼎开元医药总部用房工程	26,571,984.29		26,571,984.29	392,154.87		392,154.87
ERP 系统	1,440,000.00		1,440,000.00			
粮油汇鸿冷链冷库项目	84,266,476.11		84,266,476.11	1,391,986.11		1,391,986.11
银企直连项目	476,923.08		476,923.08			
集团财务管理信息系统	1,490,400.00		1,490,400.00	1,490,400.00		1,490,400.00
汇鸿中天无锡工业园				48,271,641.68		48,271,641.68
汇鸿中天京口花园幼儿园	1,053,368.63		1,053,368.63	591,073.83		591,073.83
合计	116,158,972.11		116,158,972.11	133,537,236.30		133,537,236.30

(2). 重要在建工程项目本期变动情况

√适用 □不适用

单位：元 币种：人民币

项目名称	预算数	期初余额	本期增加金额	本期转入固定资产金额	本期其他减少金额	期末余额	工程累计投入占预算比例(%)	工程进度	利息资本化累计金额	其中：本期利息资本化金额	本期利息资本化率(%)	资金来源
中锦柏溢九龙湖工厂项目	55,000,000.00	64,598,576.86	13,995,627.33	68,854,267.39	8,880,116.80	859,820.00	133.08	98.00				自有资金
中嘉君美厂房工程	-	16,801,402.95	2,824,900.27	19,468,850.22	157,453.00	-	-	100.00				自有资金
中鼎开元医药总部用房工程	40,000,000.00	392,154.87	26,179,829.42	-	-	26,571,984.29	41.71	66.43				自有资金
ERP 系统	132,556,000.00	-	1,440,000.00	-	-	1,440,000.00	1.45	1.45				募集资金
汇鸿冷链冷库项目	-	1,391,986.11	82,874,490.00	-	-	84,266,476.11	-	-				募集资金
银企直连项目	-	-	476,923.08	-	-	476,923.08	-	-				募集资金
集团财务管理信息系统	2,484,000.00	1,490,400.00	-	-	-	1,490,400.00	60.00	60.00				募集资金
汇鸿中天无锡工业园	-	48,271,641.68	12,259,057.63	60,530,699.31	-	-	100.00	100.00				自有资金
汇鸿中天京口花园幼儿园	12,000,000.00	591,073.83	462,294.80	-	-	1,053,368.63	8.58	15.00				自有资金
合计	242,040,000.00	133,537,236.30	140,513,122.53	148,853,816.92	9,037,569.80	116,158,972.11	/	/			/	/

(3). 本期计提在建工程减值准备情况:

□适用 √不适用

20、工程物资

□适用 √不适用

21、固定资产清理

□适用 √不适用

22、生产性生物资产

□适用 √不适用

23、油气资产

□适用 √不适用

24、无形资产

(1). 无形资产情况

单位：元 币种：人民币

项目	土地使用权	专利权	非专利技术	特许权使用费	其他	合计
一、账面原值						
1. 期初余额	170,705,382.90		-	4,515,310.83	286,620.63	175,507,314.36
2. 本期增加金额	8,880,116.80		358,974.36	341,880.36	-	9,580,971.52
(1) 购置	-		358,974.36	341,880.36	-	700,854.72
(2) 内部研发						
(3) 企业合并增加						
(4) 其他增加	8,880,116.80		-	-	-	8,880,116.80
3. 本期减少金额	25,590,400.00		-	-	-	25,590,400.00
(1) 处置	4,095,100.00		-	-	-	4,095,100.00
(2) 其他减少	21,495,300.00		-	-	-	21,495,300.00
4. 期末余额	153,995,099.70		358,974.36	4,857,191.19	286,620.63	159,497,885.88
二、累计摊销						
1. 期初余额	33,248,839.40		-	3,612,380.59	163,644.94	37,024,864.93
2. 本期增	3,818,685.65		35,897.40	993,724.90	84,359.76	4,932,667.71

加金额						
(1) 计提	3,818,685.65		35,897.40	993,724.90	84,359.76	4,932,667.71
3. 本期减少金额	6,828,545.54		-	566,895.81	-	7,395,441.35
(1) 处置	1,678,629.34		-	566,895.81	-	2,245,525.15
(2) 其他减少	5,149,916.20		-	-	-	5,149,916.20
4. 期末余额	30,238,979.51		35,897.40	4,039,209.68	248,004.70	34,562,091.29
三、减值准备						
1. 期初余额						
2. 本期增加金额						
(1) 计提						
3. 本期减少金额						
(1) 处置						
4. 期末余额						
四、账面价值						
1. 期末账面价值	123,756,120.19		323,076.96	817,981.51	38,615.93	124,935,794.59
2. 期初账面价值	137,456,543.50		-	902,930.24	122,975.69	138,482,449.43

本期末通过公司内部研发形成的无形资产占无形资产余额的比例 0

(2). 未办妥产权证书的土地使用权情况:

√适用 □不适用

单位: 元 币种: 人民币

项目	账面价值	未办妥产权证书的原因
粮油青龙港冷冻厂土地	2,010,000.00	准备材料办理国有土地出让手续中

25、开发支出

□适用 √不适用

26、商誉

√适用 □不适用

(1). 商誉账面原值

单位: 元 币种: 人民币

被投资单位名称或形成商誉的事项	期初余额	本期增加	本期减少	期末余额
		企业合并形成的	处置	

南京君美针织有限公司	659,081.55	-	-	659,081.55
江苏万源信德物资贸易有限公司	398,250.26	-	-	398,250.26
合计	1,057,331.81	-	-	1,057,331.81

(2). 商誉减值准备

单位：元 币种：人民币

被投资单位名称或形成商誉的事项	期初余额	本期增加	本期减少	期末余额
		计提	处置	
江苏万源信德物资贸易有限公司	398,250.26	-	-	398,250.26
合计	398,250.26	-	-	398,250.26

27、长期待摊费用

√适用 □不适用

单位：元 币种：人民币

项目	期初余额	本期增加金额	本期摊销金额	其他减少金额	期末余额
办公室、停车场等装修费	8,711,210.74	240,534.00	4,691,028.55	-	4,260,716.19
集团中期票据发行费	6,750,000.00	-	3,000,000.00	-	3,750,000.00
其他	353,902.58	5,000.00	256,874.11	-	102,028.47
合计	15,815,113.32	245,534.00	7,947,902.66	-	8,112,744.66

28、递延所得税资产/递延所得税负债

(1). 未经抵销的递延所得税资产

√适用 □不适用

单位：元 币种：人民币

项目	期末余额		期初余额	
	可抵扣暂时性差异	递延所得税资产	可抵扣暂时性差异	递延所得税资产
资产减值准备	467,676,960.16	116,919,240.04	333,450,433.20	83,362,608.30
内部交易未实现利润	19,630,000.00	4,907,500.00	-	-
可抵扣亏损	-	-	1,263,941.76	315,985.44
交易性金融资产	-	-	12,692,210.76	3,173,052.69
可供出售金融资产	-	-	17,378,999.56	4,344,749.89
其他	64,783,180.08	16,195,795.02	6,477,623.16	1,619,405.79
合计	552,090,140.24	138,022,535.06	371,263,208.44	92,815,802.11

(2). 未经抵销的递延所得税负债

√适用 □不适用

单位：元 币种：人民币

项目	期末余额		期初余额	
	应纳税暂时性差异	递延所得税负债	应纳税暂时性差异	递延所得税负债
非同一控制企业合并资	44,367,446.32	11,091,861.58	49,504,778.44	12,376,194.61

产评估增值				
可供出售金融资产公允价值变动	5,164,739,469.28	1,291,184,867.32	6,955,980,557.33	1,738,995,139.36
交易性金融资产	39,745,770.08	9,936,442.52	16,345,116.91	4,118,990.88
其他	1,613,400.00	403,350.00	7,346,400.00	1,836,600.00
合计	5,250,466,085.68	1,312,616,521.42	7,029,176,852.68	1,757,326,924.85

(3). 以抵销后净额列示的递延所得税资产或负债:

适用 不适用

(4). 未确认递延所得税资产明细

适用 不适用

单位: 元 币种: 人民币

项目	期末余额	期初余额
可抵扣暂时性差异	-	118,158,798.09
可抵扣亏损	84,178,735.28	32,886,795.18
合计	84,178,735.28	151,045,593.27

(5). 未确认递延所得税资产的可抵扣亏损将于以下年度到期

适用 不适用

单位: 元 币种: 人民币

年份	期末金额	期初金额	备注
2015 年	-	-	
2016 年	-	-	
2017 年	-	-	
2018 年	-	-	
2019 年	-	32,886,795.18	
合计	-	32,886,795.18	/

29. 其他非流动资产

单位: 元 币种: 人民币

项目	期末余额	期初余额
委托贷款-江苏正和方达投资有限公司	38,500,000.00	38,500,000.00
合计	38,500,000.00	38,500,000.00

30. 短期借款

适用 不适用

(1). 短期借款分类

单位: 元 币种: 人民币

项目	期末余额	期初余额
质押借款	1,563,971,817.71	2,579,471,856.47
抵押借款	139,997,500.00	3,189,154,213.30
保证借款	3,340,132,952.72	79,586,649.86

信用借款	3,966,857,658.82	2,852,500,846.74
合计	9,010,959,929.25	8,700,713,566.37

(2). 已逾期未偿还的短期借款情况

适用 不适用

31、以公允价值计量且其变动计入当期损益的金融负债

适用 不适用

32、衍生金融负债

适用 不适用

33、应付票据

适用 不适用

单位：元 币种：人民币

种类	期末余额	期初余额
商业承兑汇票	50,000,000.00	
银行承兑汇票	957,016,879.81	853,499,779.44
合计	1,007,016,879.81	853,499,779.44

本期末已到期未支付的应付票据总额为 0 元。

34、应付账款

(1). 应付账款列示

适用 不适用

单位：元 币种：人民币

项目	期末余额	期初余额
应付款项	3,335,608,329.09	3,459,757,139.83
合计	3,335,608,329.09	3,459,757,139.83

(2). 账龄超过 1 年的重要应付账款

适用 不适用

单位：元 币种：人民币

项目	期末余额	未偿还或结转的原因
应付外汇账款-外币佣金-预估	131,264,025.50	暂估佣金
应付外汇账款-进口付汇-预估	121,371,693.13	暂估货款
上海昶慧实业有限公司	16,967,229.19	未到结算期
南京鸿祺服饰有限公司	10,925,119.55	未到结算期
河北兴弘嘉纺织服装有限公司	6,978,335.36	未到结算期
南京恒发服饰有限公司	6,827,700.17	未到结算期
连云港中瑞国际贸易有限公司	6,191,508.71	尚未到期结算
AFRIQUE CONSTRUCTION GONGO	4,794,863.21	未到结算期
江苏琦衡农化科技有限公司	3,976,000.00	期末结算
鹿邑县盈骏纺织有限公司	3,235,515.01	未到结算期
上海宏路国际贸易有限公司	2,521,462.28	未到结算期
BOO COO TRADING	1,988,492.44	未到结算期
中核华兴建设有限公司	1,911,456.31	未到结算期

上海豪凯服饰有限公司	1,617,974.34	未到结算期
昆山创明服装有限公司	1,584,179.85	期内结算
江苏中冶化工有限公司	1,344,700.00	期末结算
南京乐通塑料制品有限公司	1,246,910.00	尚未到期结算
昆明跃勤工贸有限公司	1,197,091.07	未到结算期
江苏正屿船舶重工有限公司	1,145,818.89	按合同执行
徐州利华肠衣有限公司	1,027,390.72	未到结算期
南京悦升纺织企业有限公司	1,014,584.71	赔付金额未达成一致
合计	329,132,050.44	/

35、预收款项

(1). 预收账款项列示

√适用 □不适用

单位：元 币种：人民币

项目	期末余额	期初余额
预收款项	3,939,035,456.24	5,181,671,839.98
合计	3,939,035,456.24	5,181,671,839.98

(2). 账龄超过1年的重要预收款项

√适用 □不适用

单位：元 币种：人民币

项目	期末余额	未偿还或结转的原因
房款	274,003,320.00	预收房款
OCY Severn As	49,685,154.64	业务尚在履行
金坛市艾瑞克国际商贸有限公司	23,005,261.28	未到期结算
上海永林木业有限公司	18,875,618.14	未到结算期
太仓市平盛达进出口贸易有限公司	17,147,101.09	未到结算期
张家港保税区南光国际贸易有限公司	16,252,142.65	未到结算期
TUC Marine	16,189,722.92	业务尚在履行
上海贝虹特进出口贸易有限公司	14,942,173.29	预收货款
常州江庆铜业科技有限公司	14,400,536.40	未到期结算
潍坊中艺德森国际贸易有限公司岚山分公司	11,281,332.52	未到结算期
待结算佣金	10,820,034.58	结算期内
上海远方基础工程有限公司	7,325,681.34	未到结算期
南京金色庄园酒业有限公司	6,767,825.13	涉及诉讼
李学年	2,830,000.00	按合同执行
湖北楚旺热电源有限公司	1,918,110.46	未到期结算
南京和特贸易有限公司	1,450,000.00	期内结算
WINDEL GMBH & CO. KG	1,254,287.87	业务尚在履行
李爱国	1,200,000.00	保证金
PARISUD S. A.	1,114,057.49	业务尚在履行
孙勤	1,100,000.00	期内结算
上海宏威建设工程有限公司三都分公司	1,000,000.00	内贸合同纠纷暂无法开票
合计	492,562,359.80	/

(3). 期末建造合同形成的已结算未完工项目情况：

□适用 √不适用

36、应付职工薪酬**(1). 应付职工薪酬列示:**

√适用 □不适用

单位: 元 币种: 人民币

项目	期初余额	本期增加	本期减少	期末余额
一、短期薪酬	173,180,088.26	540,559,399.38	525,277,119.55	188,462,368.09
二、离职后福利-设定提存计划	7,219,474.95	61,617,909.27	61,337,638.10	7,499,746.12
三、辞退福利	-	4,768,008.22	4,768,008.22	-
四、一年内到期的其他福利	-	1,670.00	1,670.00	-
合计	180,399,563.21	606,946,986.87	591,384,435.87	195,962,114.21

(2). 短期薪酬列示:

√适用 □不适用

单位: 元 币种: 人民币

项目	期初余额	本期增加	本期减少	期末余额
一、工资、奖金、津贴和补贴	163,478,880.50	431,654,106.48	415,842,542.07	179,290,444.91
二、职工福利费	446,433.57	35,020,837.58	34,995,774.18	471,496.97
三、社会保险费	-13,734.66	26,511,886.76	26,692,634.22	-194,482.12
其中: 医疗保险费	-43,211.79	24,113,527.93	24,294,275.39	-223,959.25
工伤保险费	28,629.57	1,213,717.43	1,213,717.43	28,629.57
生育保险费	847.56	1,184,641.40	1,184,641.40	847.56
四、住房公积金	1,990.53	27,045,247.80	27,046,835.80	402.53
五、工会经费和职工教育经费	9,266,518.32	5,649,369.28	6,709,655.09	8,206,232.51
六、短期带薪缺勤	-	-	-	-
七、短期利润分享计划	-	14,677,951.48	13,989,678.19	688,273.29
合计	173,180,088.26	540,559,399.38	525,277,119.55	188,462,368.09

(3). 设定提存计划列示

√适用 □不适用

单位: 元 币种: 人民币

项目	期初余额	本期增加	本期减少	期末余额
1、基本养老保险	25,555.81	48,078,270.68	47,797,726.53	306,099.96
2、失业保险费	2,391.86	3,708,081.26	3,708,354.24	2,118.88
3、企业年金缴费	2,000,900.56	8,376,924.51	8,376,924.51	2,000,900.56
4、其他	5,190,626.72	1,454,632.82	1,454,632.82	5,190,626.72
合计	7,219,474.95	61,617,909.27	61,337,638.10	7,499,746.12

37、应交税费

单位: 元 币种: 人民币

项目	期末余额	期初余额
增值税	-172,692,049.11	-216,526,287.43
消费税		

营业税	37,259,709.66	35,492,544.03
企业所得税	79,217,104.70	250,697,574.02
个人所得税	4,378,407.09	6,471,196.67
城市维护建设税	2,602,709.42	2,492,335.45
土地增值税	275,167.19	3,699.70
教育费附加	1,869,644.31	1,943,362.23
房产税	1,744,788.60	3,516,981.44
土地使用税	899,230.97	1,591,366.96
印花税	1,906,304.70	2,024,696.55
综合基金	18,438.93	29,100.24
其他	561,533.87	1,160,573.75
合计	-41,959,009.67	88,897,143.61

38、应付利息

√适用 □不适用

单位：元 币种：人民币

项目	期末余额	期初余额
分期付息到期还本的长期借款利息	3,592,578.06	524,998.05
企业债券利息	60,227,945.21	133,838,928.46
短期借款应付利息	46,701,532.69	43,816,821.91
划分为金融负债的优先股\永续债利息		
其他	35,164.09	
合计	110,557,220.05	178,180,748.42

39、应付股利

√适用 □不适用

单位：元 币种：人民币

项目	期末余额	期初余额
普通股股利	88,508,319.36	236,674,980.04
划分为权益工具的优先股\永续债股利		
合计	88,508,319.36	236,674,980.04

40、其他应付款

(1). 按款项性质列示其他应付款

√适用 □不适用

单位：元 币种：人民币

项目	期末余额	期初余额
往来款	59,967,759.51	384,483,385.25
风险抵押金	47,036,939.87	46,631,466.71
保证金	29,586,217.35	24,326,519.12
其他	159,238,429.97	40,973,270.91
合计	295,829,346.70	496,414,641.99

(2). 账龄超过1年的重要其他应付款

√适用 □不适用

单位：元 币种：人民币

项目	期末余额	未偿还或结转的原因

安徽锦利投资管理有限公司	13,687,587.61	结算期内
宿舍出售款	13,204,786.07	未处理
农产品基地往来资金	10,752,818.83	待清算
江苏鹰能创业投资有限公司	6,449,925.36	项目未结束
施云龙	5,996,536.29	尚未清算
老干部经费	4,329,775.76	职工生活补贴
连云区房产和土地税款	3,440,395.61	清产核资企业调整
二建工程保证金	3,000,000.00	质保金
轻工华联塑料机械	3,000,000.00	历史沿袭, 改制遗留
江苏新达贸易有限公司	2,750,000.00	历史沿袭, 改制遗留
维修基金	2,491,254.31	维修基金
中信证券股份有限公司	2,426,733.24	保证金
江苏省皮革工业公司	1,715,187.50	历史沿袭, 改制遗留
江苏邗建集团有限公司	800,000.00	合同未履行完毕
南京德成房产开发有限公司	695,100.99	工程质量问题正在协商
房屋维修基金	683,157.60	房改办专项资金
璧山第三建筑公司	500,000.00	质保金
江苏省纺织品进出口集团股份有限公司	500,000.00	未结算
上海中瑞房地产经纪有限公司	500,000.00	合同未履行完毕
江苏依思蔓服饰有限公司	485,269.00	嘉成公司破产回款
合计	77,408,528.17	/

41、划分为持有待售的负债

适用 不适用

42、1年内到期的非流动负债

适用 不适用

单位：元 币种：人民币

项目	期末余额	期初余额
1年内到期的长期借款	1,002,132,000.00	1,460,245,730.00
1年内到期的应付债券	-	1,000,000,000.00
1年内到期的长期应付款		
合计	1,002,132,000.00	2,460,245,730.00

43、其他流动负债

单位：元 币种：人民币

项目	期末余额	期初余额
短期应付债券	-	1,600,000,000.00
预提费用	101,394.01	110,677.58
大修理基金	2,110,352.65	2,110,352.65
理财直融	800,000,000.00	-
合计	802,211,746.66	1,602,221,030.23

短期应付债券的增减变动：

适用 不适用

单位：元 币种：人民币

债券名称	面值	发行日期	债券期限	发行金额	期初余额	本期发行	按面值计提利息	溢折价摊销	本期偿还	期末余额
14 苏汇鸿 CP001	8.00	2014.01.28	1年	8.00	800,000,000.00	-	3,953,095.89	800,000,000.00	-	
14 苏汇鸿 CP002	8.00	2014.12.12	1年	8.00	800,000,000.00	-	45,369,863.01	800,000,000.00	-	
合计	/	/	/	16.00	1,600,000,000.00	-	49,322,958.90	1,600,000,000.00	-	

44、长期借款

√适用 □不适用

(1). 长期借款分类

单位：元 币种：人民币

项目	期末余额	期初余额
质押借款	-	55,634,070.00
抵押借款	-	-
保证借款	569,300,000.00	475,000,000.00
信用借款	3,960,000.00	-
合计	573,260,000.00	530,634,070.00

45、应付债券

√适用 □不适用

(1). 应付债券

单位：元 币种：人民币

项目	期末余额	期初余额
2014 年度第一期中期票据	1,000,000,000.00	1,000,000,000.00
合计	1,000,000,000.00	1,000,000,000.00

(2). 应付债券的增减变动：（不包括划分为金融负债的优先股、永续债等其他金融工具）

√适用 □不适用

单位：元 币种：人民币

债券名称	面值	发行日期	债券期限	发行金额	期初余额	本期发行	按面值计提利息	溢折价摊销	本期偿还	期末余额
14 年度第一期中期票据	1,000,000,000.00	2014.04.02	3年	1,000,000,000.00						1,000,000,000.00

合计	/	/	/	1,000,000,000.00				1,000,000,000.00
----	---	---	---	------------------	--	--	--	------------------

(3). 划分为金融负债的其他金融工具说明:

□适用 √不适用

46、长期应付款

√适用 □不适用

(1). 按款项性质列示长期应付款:

单位: 元 币种: 人民币

项目	期初余额	期末余额
粮油股份房改专项款	10,346,628.00	10,346,628.00
合计	10,346,628.00	10,346,628.00

47、长期应付职工薪酬

□适用 √不适用

48、专项应付款

√适用 □不适用

单位: 元 币种: 人民币

项目	期初余额	本期增加	本期减少	期末余额	形成原因
拆迁补偿款	5,703,616.40	-	5,703,616.40	-	
住房周转金	104,753.18	-	104,753.18	-	
畜产售房款及维修基金	1,143,139.00	-	-	1,143,139.00	与货币资金对应
畜产离退休人员费用及职工安置费等	330,600.21	50,000.00	15,000.00	365,600.21	改制遗留
合计	7,282,108.79	50,000.00	5,823,369.58	1,508,739.21	/

49、预计负债

√适用 □不适用

单位: 元 币种: 人民币

项目	期初余额	期末余额	形成原因
对外提供担保			
未决诉讼	2,686,000.00	3,545,768.00	
产品质量保证			
重组义务			
待执行的亏损合同			
其他			
合计	2,686,000.00	3,545,768.00	/

50、递延收益

√适用 □不适用

单位: 元 币种: 人民币

项目	期初余额	本期增加	本期减少	期末余额	形成原因
政府补助	-	215,703,616.40	32,782,669.00	182,920,947.40	拆迁补偿款、补助款

合计	-	215,703,616.40	32,782,669.00	182,920,947.40	/
----	---	----------------	---------------	----------------	---

涉及政府补助的项目:

单位: 元 币种: 人民币

负债项目	期初余额	本期新增补助金额	本期计入营业外收入金额	其他变动	期末余额	与资产相关/与收益相关
连云港冷库拆迁补偿款	-	5,703,616.40	-	-	5,703,616.40	与资产相关
镇江冷库拆迁补偿款	-	200,000,000.00	32,782,669.00	-	167,217,331.00	与资产相关
解决历史遗留问题政府补助	-	10,000,000.00	-	-	10,000,000.00	与收益相关
合计	-	215,703,616.40	32,782,669.00	-	182,920,947.40	/

51、股本

单位: 元 币种: 人民币

	期初余额	本次变动增减(+、-)					期末余额
		发行新股	送股	公积金转股	其他	小计	
股份总数	516,106,500.00	2,000,578,563.0			-274,251,871.00	1,726,326,692	2,242,433,192.00

52、其他权益工具

适用 不适用

53、资本公积

单位: 元 币种: 人民币

项目	期初余额	本期增加	本期减少	期末余额
资本溢价(股本溢价)	192,907,182.37	1,488,513,438.13	962,364,846.77	719,055,773.73
其他资本公积	123,346,274.43	466,969.15	-	123,813,243.58
合计	316,253,456.80	1,488,980,407.28	962,364,846.77	842,869,017.31

54、库存股

□适用 √不适用

55、其他综合收益

√适用 □不适用

单位：元 币种：人民币

项目	期初余额	本期发生金额					期末余额
		本期所得税前发生额	减：前期计入其他综合收益当期转入损益	减：所得税费用	税后归属于母公司	税后归属于少数股东	
一、以后不能重分类进损益的其他综合收益	-	1,517,481.09	-	379,370.27	1,138,110.82	654,189.69	1,138,110.82
其中：重新计算设定受益计划净负债和净资产的变动	-	-	-	-	-	-	-
权益法下在被投资单位不能重分类进损益的其他综合收益中享有的份额	-	1,517,481.09	-	379,370.27	1,138,110.82	654,189.69	1,138,110.82
二、以后将重分类进损益的其他综合收益	4,928,395,906.50	-1,659,362,507.83	-	-414,840,626.96	-1,244,521,880.87	-89,439,134.83	3,683,874,025.63
其中：权益法下	21,094,927.55	-24,358,432.27	-	-6,089,608.07	-18,268,824.20	-10,506,772.41	2,826,103.35

在被投资单位以后将重分类进损益的其他综合收益中享有的份额							
可供出售金融资产公允价值变动损益	4,907,572,828.23	-1,636,376,425.31	-	-409,094,106.33	-1,227,282,318.98	-78,973,965.27	3,680,290,509.25
持有至到期投资重分类为可供出售金融资产损益							
现金流量套期损益的有效部分							
外币财务报表折算差额	-271,849.28	1,372,349.75	-	343,087.44	1,029,262.31	41,602.85	757,413.03
其他综合收益合计	4,928,395,906.50	-1,657,845,026.74	0.00	-414,461,256.69	-1,243,383,770.05	-88,784,945.14	3,685,012,136.45

56、专项储备

适用 不适用

57、 盈余公积

单位：元 币种：人民币

项目	期初余额	本期增加	本期减少	期末余额
法定盈余公积	165,631,616.72	41,905,994.50	-	207,537,611.22
任意盈余公积				
储备基金				
企业发展基金				
其他				
合计	165,631,616.72	41,905,994.50	-	207,537,611.22

58、 未分配利润

单位：元 币种：人民币

项目	本期	上期
调整前上期末未分配利润	244,747,489.45	256,079,326.48
调整期初未分配利润合计数（调增+，调减-）	-27,250,671.66	-36,294,661.30
调整后期初未分配利润	217,496,817.79	219,784,665.18
加：本期归属于母公司所有者的净利润	762,577,891.47	909,221,950.00
减：提取法定盈余公积	41,905,994.50	67,331,489.34
提取任意盈余公积	-	-
应付普通股股利	121,726,160.20	341,175,638.87
转作股本的普通股股利	274,964,293.23	503,002,669.18
其他	10,859,752.83	-
期末未分配利润	530,618,508.50	217,496,817.79

调整期初未分配利润明细：

- 1、由于《企业会计准则》及其相关新规定进行追溯调整，影响期初未分配利润 0 元。
- 2、由于会计政策变更，影响期初未分配利润 0 元。
- 3、由于重大会计差错更正，影响期初未分配利润 0 元。
- 4、由于同一控制导致的合并范围变更，影响期初未分配利润-27,250,671.66 元。
- 5、其他调整合计影响期初未分配利润 0 元。

59、 营业收入和营业成本

单位：元 币种：人民币

项目	本期发生额		上期发生额	
	收入	成本	收入	成本
主营业务	38,995,830,603.60	37,208,511,093.45	39,757,961,257.18	37,885,830,802.88
其他业务	144,269,732.29	34,880,652.30	131,001,248.57	6,213,210.16
合计	39,140,100,335.89	37,243,391,745.75	39,888,962,505.75	37,892,044,013.04

60、 营业税金及附加

单位：元 币种：人民币

项目	本期发生额	上期发生额
消费税		
营业税	80,431,901.41	80,213,150.12
城市维护建设税	6,755,083.39	7,039,385.28
教育费附加	2,960,365.79	3,106,983.83
资源税		
土地增值税	30,544,723.22	28,459,830.06
地方教育附加	1,973,577.20	2,071,322.56
其他	612,022.56	40,407.32
合计	123,277,673.57	120,931,079.17

61、 销售费用

单位：元 币种：人民币

项目	本期发生额	上期发生额
运杂费	188,855,231.73	202,721,452.80
职工薪酬	181,446,877.93	160,258,689.37
检验及保管费	92,592,369.80	62,440,629.64
差旅费	46,086,839.97	51,479,692.53
集港费	74,666,214.09	64,557,593.32
招待费	23,861,294.48	26,028,447.10
业务费	7,799,754.34	10,005,437.97
保险费	16,922,753.03	18,002,858.88
广告费	9,595,666.58	15,001,488.35
宣传费	12,481,140.59	14,390,637.29
咨询费	20,514,139.66	15,307,557.17
邮寄费	12,460,071.67	13,134,256.32
服务费	7,195,511.53	7,624,604.86
办公费	6,405,263.50	9,591,640.71
展览及交易费	23,041,954.50	21,121,802.35
出国费用	8,478,846.35	5,120,522.88
劳务费	22,109,597.23	12,118,858.88
通讯费	4,142,820.37	3,895,123.48
包装费	2,418,260.97	2,465,960.46
折旧费	560,197.15	507,297.88
税费	166,593.17	619,556.37
其他费用	29,651,090.15	24,446,132.70
合计	791,452,488.79	740,840,241.31

62、 管理费用

单位：元 币种：人民币

项目	本期发生额	上期发生额
职工薪酬	331,867,248.13	311,021,283.60
保险费	12,140,263.13	23,145,668.62
折旧费	35,726,363.58	26,663,260.12
办公费	14,210,170.99	15,216,332.11

招待费	17,639,140.71	19,366,132.32
税费	25,497,670.03	22,367,900.96
中介机构费用	38,887,742.85	61,992,478.67
租赁费	11,767,340.19	3,769,778.18
差旅费	14,795,077.55	11,802,408.74
车辆交通费	6,028,404.33	6,949,004.01
业务活动费	3,595,032.43	3,917,511.40
摊销费用	12,143,371.42	12,170,790.15
水电物业管理费	14,591,779.30	10,434,701.86
邮寄费	2,089,493.61	3,876,267.00
修理费	5,541,213.27	4,636,010.04
会务费	5,679,870.35	3,514,243.23
劳务费	4,045,839.07	3,681,683.08
通讯费	2,710,854.26	3,046,973.03
交通费	1,505,788.79	2,638,350.56
广告宣传费	1,653,890.34	951,059.42
印刷费	453,193.72	142,251.94
研发费	3,963,727.44	3,864,917.03
其他	27,444,711.55	17,188,437.06
合计	593,978,187.04	572,357,443.13

63、财务费用

单位：元 币种：人民币

项目	本期发生额	上期发生额
利息支出	574,649,371.71	618,983,725.67
减：利息收入	-112,784,839.92	-109,773,005.99
手续费	38,183,752.14	44,523,491.03
汇兑损益	81,976,753.96	16,904,986.15
其他财务费用	67,867,143.28	54,514,916.61
合计	649,892,181.17	625,154,113.47

64、资产减值损失

√适用 □不适用

单位：元 币种：人民币

项目	本期发生额	上期发生额
一、坏账损失	124,527,690.14	1,434,053.80
二、存货跌价损失	29,691,794.45	22,107,111.80
三、可供出售金融资产减值损失		
四、持有至到期投资减值损失		
五、长期股权投资减值损失	-	1,008,000.00
六、投资性房地产减值损失		
七、固定资产减值损失	-	915,004.71
八、工程物资减值损失		
九、在建工程减值损失		
十、生产性生物资产减值损失		
十一、油气资产减值损失		
十二、无形资产减值损失		
十三、商誉减值损失		

十四、其他	197,746.51	-
合计	154,417,231.10	25,464,170.31

65、公允价值变动收益

√适用 □不适用

单位：元 币种：人民币

产生公允价值变动收益的来源	本期发生额	上期发生额
以公允价值计量的且其变动计入当期损益的金融资产	35,975,623.55	10,778,414.74
其中：衍生金融工具产生的公允价值变动收益	-	-
以公允价值计量的且其变动计入当期损益的金融负债	-	-
按公允价值计量的投资性房地产		
合计	35,975,623.55	10,778,414.74

66、投资收益

√适用 □不适用

单位：元 币种：人民币

项目	本期发生额	上期发生额
权益法核算的长期股权投资收益	24,270,303.41	14,197,950.13
处置长期股权投资产生的投资收益	2,245,696.42	16,689,982.66
以公允价值计量且其变动计入当期损益的金融资产在持有期间的投资收益	2,475,861.75	2,645,247.92
处置以公允价值计量且其变动计入当期损益的金融资产取得的投资收益	102,711,020.42	47,204,710.28
持有至到期投资在持有期间的投资收益	363,600.00	-
可供出售金融资产等取得的投资收益	430,663,844.29	179,943,356.54
处置可供出售金融资产取得的投资收益	907,529,853.78	1,259,847,173.42
丧失控制权后，剩余股权按公允价值重新计量产生的利得		
其他	-10,548,598.43	-2,526,980.15
合计	1,459,711,581.64	1,518,001,440.80

67、营业外收入

单位：元 币种：人民币

项目	本期发生额	上期发生额	计入当期非经常性损益的金额
非流动资产处置利得合计	175,296,366.82	97,955.25	175,296,366.82
其中：固定资产处置利得	175,296,366.82	97,955.25	175,296,366.82
无形资产处置利得			
债务重组利得			
非货币性资产交换利得			
接受捐赠			

政府补助	60,339,688.34	13,542,917.62	56,597,542.96
其他利得	13,843,393.95	12,422,772.18	13,843,393.95
合计	249,479,449.11	26,063,645.05	245,737,303.73

计入当期损益的政府补助

√适用 □不适用

单位：元 币种：人民币

补助项目	本期发生金额	上期发生金额	与资产相关/与收益相关
税费返还	6,728,962.00	3,982,912.11	收益
外经贸转型升级专项资金	1,560,500.00	2,735,400.00	收益
出口信用保险补助	3,742,145.38	5,603,153.51	收益
商务发展扶持资金补贴	985,000.00	818,600.00	收益
品牌企业补贴收入	1,275,000.00	-	收益
研究补贴	1,701,600.00	-	收益
外贸稳增长奖励奖金	562,000.00	-	收益
镇江拆迁补助	32,782,669.00	-	收益
七通一平财政补助收入	9,740,000.00	-	收益
其他补贴	1,261,811.96	402,852.00	收益
合计	60,339,688.34	13,542,917.62	/

68、营业外支出

单位：元 币种：人民币

项目	本期发生额	上期发生额	计入当期非经常性损益的金额
非流动资产处置损失合计	19,447,578.47	834,192.37	19,447,578.47
其中：固定资产处置损失	19,447,578.47	834,192.37	19,447,578.47
无形资产处置损失			
债务重组损失	1,670,779.72	-	1,670,779.72
非货币性资产交换损失			
对外捐赠	736,200.00	1,098,920.88	736,200.00
盘亏损失	66,666.67	72,548.85	66,666.67
非常损失	-	2,872,688.98	-
拆迁费用	38,681,323.57	9,121,307.44	38,681,323.57
其他支出	4,694,726.72	-	4,694,726.72
合计	65,297,275.15	13,999,658.52	65,297,275.15

69、所得税费用

(1) 所得税费用表

单位：元 币种：人民币

项目	本期发生额	上期发生额
当期所得税费用	311,837,433.51	288,011,830.27
递延所得税费用	-42,083,642.05	55,695,509.79
所得税汇算清缴差异	6,877,750.18	189,505.66

合计	276,631,541.64	343,896,845.72
----	----------------	----------------

(2) 会计利润与所得税费用调整过程:

单位: 元 币种: 人民币

项目	本期发生额
利润总额	1,263,560,207.62
按法定/适用税率计算的所得税费用	315,890,051.91
子公司适用不同税率的影响	1,512,093.41
调整以前期间所得税的影响	6,877,750.18
非应税收入的影响	-74,964,132.15
不可抵扣的成本、费用和损失的影响	20,110,723.24
使用前期未确认递延所得税资产的可抵扣亏损的影响	-3,417,393.38
本期未确认递延所得税资产的可抵扣暂时性差异或可抵扣亏损的影响	10,622,448.43
所得税费用	276,631,541.64

70、其他综合收益

详见附注七、56

71、现金流量表项目

(1). 收到的其他与经营活动有关的现金:

单位: 元 币种: 人民币

项目	本期发生额	上期发生额
往来款	478,593,200.37	1,870,936,269.03
政府补贴款	237,067,331.50	10,085,234.61
利息收入	112,784,839.92	163,626,993.26
银行承兑汇票保证金	36,733,254.54	-
其他	36,473,112.79	170,346,092.11
合计	901,651,739.12	2,214,994,589.01

(2). 支付的其他与经营活动有关的现金:

单位: 元 币种: 人民币

项目	本期发生额	上期发生额
往来款	599,237,911.06	1,590,955,687.44
付现费用	807,390,471.63	878,704,882.24
银行承兑汇票保证金	2,427,641.00	25,248,400.33
其他	180,119,271.71	58,828,610.53
合计	1,589,175,295.40	2,553,737,580.54

(3). 收到的其他与投资活动有关的现金

单位: 元 币种: 人民币

项目	本期发生额	上期发生额
股票投资收益	-	3,646,065.53
收到拆迁补偿费	63,695,977.71	62,155,956.63

其他	78,152.23	1,813,313.54
合计	63,774,129.94	67,615,335.70

(4). 支付的其他与投资活动有关的现金

单位：元 币种：人民币

项目	本期发生额	上期发生额
七天通知存款	-	3,025,724.34
支付拆迁补偿费	65,255,636.02	-
其他	3,863.00	8,000,000.00
合计	65,259,499.02	11,025,724.34

(5). 收到的其他与筹资活动有关的现金

单位：元 币种：人民币

项目	本期发生额	上期发生额
利息收入	1,318,085.16	96,733.38
保证金	40,000,000.00	180,000,000.00
应付债券	-	2,600,000,000.00
拆借资金	-	2,932,647.90
受限资金的变动		
合计	41,318,085.16	2,783,029,381.28

(6). 支付的其他与筹资活动有关的现金

单位：元 币种：人民币

项目	本期发生额	上期发生额
贷款保证金	31,009,107.38	880,736,389.23
银票及信用证保证金	41,571,308.97	312,483,852.34
中票发行费用	-	9,000,000.00
其他筹资付现	1,146,338.65	9,121,994.95
合计	73,726,755.00	1,211,342,236.52

72、现金流量表补充资料

(1) 现金流量表补充资料

单位：元 币种：人民币

补充资料	本期金额	上期金额
1. 将净利润调节为经营活动现金流量：		
净利润	986,928,665.98	1,109,118,441.67
加：资产减值准备	154,417,231.10	25,464,170.31
固定资产折旧、油气资产折耗、生产性生物资产折旧	54,445,562.12	50,034,747.55
无形资产摊销	4,932,667.71	3,361,139.47
长期待摊费用摊销	7,947,902.66	7,305,672.80
处置固定资产、无形资产和其他长期资产的损失（收益以“-”号填列）	-156,934,923.86	188,358.17
固定资产报废损失（收益以“-”号填列）	1,086,135.51	640,408.24
公允价值变动损失（收益以“-”号填列）	-35,975,623.55	-10,778,414.74
财务费用（收益以“-”号填列）	642,516,514.99	676,509,349.60
投资损失（收益以“-”号填列）	-1,459,711,581.64	-1,519,001,440.80

递延所得税资产减少（增加以“-”号填列）	-49,551,482.84	31,058,969.10
递延所得税负债增加（减少以“-”号填列）	4,533,118.61	-573,842.40
存货的减少（增加以“-”号填列）	477,460,733.76	-577,203,960.76
经营性应收项目的减少（增加以“-”号填列）	1,675,502,749.71	-2,717,662,243.13
经营性应付项目的增加（减少以“-”号填列）	-2,355,847,695.71	1,549,246,123.09
其他	-	-
经营活动产生的现金流量净额	-48,250,025.45	-1,372,292,521.83
2. 不涉及现金收支的重大投资和筹资活动：		
债务转为资本	-	-
一年内到期的可转换公司债券	-	-
融资租入固定资产	-	-
3. 现金及现金等价物净变动情况：		
现金的期末余额	4,312,410,968.66	3,227,901,119.91
减：现金的期初余额	3,227,901,119.91	2,377,775,881.56
加：现金等价物的期末余额	15,595,571.60	20,206,256.84
减：现金等价物的期初余额	20,206,256.84	22,722,798.66
现金及现金等价物净增加额	1,079,899,163.51	847,608,696.53

(2) 本期支付的取得子公司的现金净额

□适用 √不适用

(3) 本期收到的处置子公司的现金净额

□适用 √不适用

(4) 现金和现金等价物的构成

单位：元 币种：人民币

项目	期末余额	期初余额
一、现金	4,312,410,968.66	3,227,901,119.91
其中：库存现金	1,839,536.42	2,184,516.11
可随时用于支付的银行存款	3,814,161,583.53	1,949,062,394.60
可随时用于支付的其他货币资金	496,409,848.71	1,276,654,209.20
可用于支付的存放中央银行款项		
存放同业款项		
拆放同业款项		
二、现金等价物	15,595,571.60	20,206,256.84
其中：三个月内到期的债券投资	6,589,055.40	5,773,752.60
三、期末现金及现金等价物余额	4,328,006,540.26	3,248,107,376.75
其中：母公司或集团内子公司使用受限制的现金和现金等价物		

73、所有者权益变动表项目注释

说明对上年期末余额进行调整的“其他”项目名称及调整金额等事项：

未分配利润本年增减变动中“其他”减少为公司持有的华泰证券、国泰君安、弘业期货股权国有股转持划拨社保基金。

74、所有权或使用权受到限制的资产

√适用 □不适用

单位：元 币种：人民币

项目	期末账面价值	受限原因
货币资金	1,269,603,866.56	银票、信用证及借款保证金等
应收票据		
存货		
固定资产	275,997,816.11	房屋建筑物抵押
无形资产	10,441,502.93	土地使用权抵押
合计	1,556,043,185.60	/

75、外币货币性项目

√适用 □不适用

(1). 外币货币性项目：

单位：元

项目	期末外币余额	折算汇率	期末折算人民币余额
货币资金			771,625,406.01
其中：美元	109,221,827.14	6.479	707,648,218.05
欧元	4,975,332.12	7.0664	35,157,686.90
港币	23,509,708.07	0.836	19,654,115.95
日元	42,427,348.30	0.05374	2,280,045.70
英镑	45,629.17	9.5933	437,734.32
其他	-	-	6,447,605.11
应收账款			1,724,182,637.54
其中：美元	260,092,133.30	6.479	1,685,136,931.63
欧元	1,242,305.22	7.0664	8,778,625.61
港币	574,363.90	0.836	480,168.22
日元	483,424,718.00	0.05374	25,979,244.35
英镑	38,282.19	9.5933	367,252.53
其他	-	-	3,440,415.21
应付账款			530,251,901.66
其中：美元	80,381,045.54	6.505	522,878,701.24
港币	484.87	0.8392	406.90
日元	125,942,728.00	0.054118	6,815,768.55
欧元	78,277.82	7.116	557,024.97
短期借款			3,189,040,167.57
其中：美元	467,020,996.09	6.505	3,037,971,579.57
港币	180,015,000.00	0.8392	151,068,588.00
长期借款			390,300,000.00
其中：美元	60,000,000.00	6.505	390,300,000.00
欧元			
港币			
人民币			

人民币			
-----	--	--	--

(2). 境外经营实体说明，包括对于重要的境外经营实体，应披露其境外主要经营地、记账本位币及选择依据，记账本位币发生变化的还应披露原因。

适用 不适用

本公司全资子公司汇鸿香港的注册办事处及主要经营地：香港湾仔港湾道23号鹰君中心19楼1903室。汇鸿香港记账本位币：港币。记账本位币选择依据：当地货币。

本公司子公司中天控股之下属子公司公司汇鸿(俄罗斯)有限责任公司(英文:HIGH HOPE LLC)主要经营地：俄罗斯莫斯科市和平大街69号1座501房间。俄罗斯子公司记账本位币：卢布。记账本位币选择依据：当地货币。

本公司子公司中天控股之下属子公司开元股份（香港）有限公司主要经营地：香港上环文咸东街89-93号文乐商业大厦12楼D座。开元股份（香港）有限公司记账本位币：港币。记账本位币选择依据：当地货币。

本公司子公司汇鸿中鼎之下属公司开元医药控股（香港）有限公司主要经营地：香港九龙尖沙咀区广东道7-11号海港城世界商业中心14楼1401室；记账本位币：港币；记账本位币选择依据：当地货币。

本公司子公司汇鸿中鼎之下属公司CELES SHIPPING PTE. LTD主要经营地：80 Robinson Road, #02-00, Singapore；记账本位币：新币；记账本位币选择依据：当地货币。

76、套期

适用 不适用

八、合并范围的变更

1、非同一控制下企业合并

适用 不适用

2、同一控制下企业合并

适用 不适用

(1). 本期发生的同一控制下企业合并

适用 不适用

单位:元 币种:人民币

被合并方名称	企业合并中取得的权益比例	构成同一控制下企业合并的依据	合并日	合并日的确定依据	合并当期期初至合并日被合并方的收入	合并当期期初至合并日被合并方的净利润	比较期间被合并方的收入	比较期间被合并方的净利润
江苏汇鸿国际集团有限公司	100%	同一控股股东	2015年8月31日	双方协议约定	19,891,722,121.88	899,425,357.50	30,656,928,497.93	1,098,872,847.15

其他说明:

根据本公司2015年第一次临时股东大会和七届十次董事会会议,并经中国证券监督管理委员会证监许可(2015)1723号《关于核准江苏汇鸿股份有限公司吸收合并江苏汇鸿国际集团有限公司并募集配套资金的批复》的核准,公司向江苏汇鸿国际集团有限公司股东苏汇资管发行股份以吸收合并江苏汇鸿国际集团有限公司,本公司成为存续公司,承继及承接江苏汇鸿国际集团有限公司的所有资产、负债、权利、义务、业务、责任等。江苏汇鸿国际集团有限公司予以注销。

(2). 合并成本

√适用 □不适用

单位:元 币种:人民币

合并成本	6,182,366,334.99
--现金	-
--非现金资产的账面价值	-
--发行或承担的债务的账面价值	-
--发行的权益性证券的面值	6,182,366,334.99
--或有对价	-

(3). 合并日被合并方资产、负债的账面价值

√适用 □不适用

单位:元 币种:人民币

	江苏汇鸿集团有限公司	
	合并日	上期期末
资产:	26,389,438,816.79	29,447,873,893.80
货币资金	3,880,129,218.41	4,719,454,513.78
应收款项	5,027,849,411.28	4,253,749,894.33
存货	3,391,872,051.87	3,372,558,765.73
固定资产	598,295,365.74	350,738,136.20
无形资产	101,973,356.27	120,240,298.33
可供出售金融资产	6,911,012,104.14	10,277,310,745.50
预付账款	4,768,077,936.89	4,472,187,368.61
其他	1,710,229,372.19	1,881,634,171.32
负债:	21,339,205,255.60	22,857,586,838.45
借款	8,571,501,865.23	8,057,728,476.37
应付款项	3,535,573,702.62	3,124,580,620.62
预收款项	3,863,283,341.88	4,163,968,061.97
一年内到期的非流动负债	1,596,085,095.00	2,460,245,730.00
其他流动负债	802,211,746.66	1,602,221,030.23
应付债券	1,000,000,000.00	1,000,000,000.00
递延所得税负债	960,635,647.09	1,743,318,476.80
其他	1,009,913,857.12	705,524,442.46
净资产	5,050,233,561.19	6,590,287,055.35
减:少数股东权益	881,976,544.58	934,046,618.71
取得的净资产	4,168,257,016.61	5,656,240,436.64

3、反向购买

□适用 √不适用

4、处置子公司

是否存在单次处置对子公司投资即丧失控制权的情形

□适用 √不适用

是否存在通过多次交易分步处置对子公司投资且在本期丧失控制权的情形

□适用 √不适用

5、其他原因的合并范围变动

说明其他原因导致的合并范围变动(如,新设子公司、清算子公司等)及其相关情况:

本公司本期合并范围比上年度增加1户。2015年7月10日公司第七届董事会第十二次会议决议,公司以现金出资方式设立全资子公司江苏汇鸿国际集团中天控股有限公司。

子公司名称	期末净资产	本期净利润
江苏汇鸿国际集团中天控股有限公司	1,037,437,518.41	28,278,894.32

九、在其他主体中的权益

1、在子公司中的权益

√适用 □不适用

(1). 企业集团的构成

子公司名称	主要经营地	注册地	业务性质	持股比例 (%)		取得方式
				直接	间接	
汇鸿中锦	江苏南京	江苏南京	投资、外贸进出口	63.50		同一控制下的企业合并
汇鸿中鼎	江苏南京	江苏南京	商品进出口	79.99	0.09	同一控制下的企业合并
汇鸿中天	江苏南京	江苏南京	投资、外贸进出口、制造、房地产等	100.00		投资设立
汇鸿中嘉	江苏南京	江苏南京	商品进出口	54.00		同一控制下的企业合并
汇鸿莱茵达	江苏南京	江苏南京	贸易、住宿、饮食服务、租赁等	100.00		同一控制下的企业合并
粮油股份	江苏南京	江苏南京	粮油收购、商品进出口	80.02		同一控制下的企业合并
汇鸿医保	江苏南京	江苏南京	自营、外贸进出口	100.00		同一控制下的企业合并
汇鸿畜产	江苏南京	江苏南京	商品进出口	46.03		同一控制下的企业合并
汇鸿盛世	江苏南京	江苏南京	商品进出口	41.00		同一控制下的企业合并
汇鸿同泰	江苏南京	江苏南京	商品进出口	100.00		同一控制下的企业合并
汇鸿亚森	江苏南京	江苏南京	自营、代理进出口商品及技术	42.00		同一控制下的企业合并
汇鸿创投	江苏南京	江苏南京	投资及管理咨询	100.00		同一控制下的企业合并
汇鸿香港	香港	香港	外贸进出口	100.00		投资设立
汇鸿资管	江苏南京	江苏南京	投资及管理咨询	55.00	45.00	投资设立
汇鸿冷链	江苏镇江	江苏镇江	冷链物流	56.67	20.00	投资设立

(2). 重要的非全资子公司

单位:元 币种:人民币

子公司名称	少数股东持股比例	本期归属于少数股东的损益	本期向少数股东宣告分派的股利	期末少数股东权益余额
汇鸿中嘉	46.00%	51,354,911.80	25,502,400.00	256,628,442.94
汇鸿中锦	36.50%	113,499,552.12	23,542,500.00	294,272,624.07
粮油股份	19.98%	3,692,969.59	1,870,400.00	12,657,451.42
汇鸿畜产	53.97%	8,660,524.59	1,622,338.20	44,746,774.57
汇鸿中鼎	19.92%	7,256,085.18	-	141,358,149.03

汇鸿亚森	58.00%	1,396,751.98	2,320,000.00	28,410,906.82
汇鸿盛世	59.00%	5,165,423.47	1,613,162.00	24,920,504.25
汇鸿冷链	23.33%	1,415,096.24	-	71,262,170.48

(3). 重要非全资子公司的主要财务信息

单位:元 币种:人民币

子公司名称	期末余额						期初余额					
	流动资产	非流动资产	资产合计	流动负债	非流动负债	负债合计	流动资产	非流动资产	资产合计	流动负债	非流动负债	负债合计
汇鸿中嘉	437,443,269.65	721,188,596.30	1,158,631,865.95	509,802,935.35	88,119,862.78	597,922,798.13	608,894,746.96	841,499,639.14	1,450,394,386.10	688,735,320.01	130,433,125.97	819,168,445.98
汇鸿中锦	1,963,352,072.33	1,443,529,345.80	3,406,881,418.13	2,523,817,971.16	62,484,365.42	2,586,302,336.58	1,634,631,688.30	1,424,450,906.83	3,059,082,595.13	2,428,576,755.59	65,616,245.94	2,494,193,001.53
粮油股份	659,592,855.43	176,204,132.77	835,796,988.20	569,696,411.48	202,749,968.99	772,446,380.47	708,723,844.82	134,763,953.90	843,487,798.72	744,842,367.67	19,485,638.50	764,328,006.17
汇鸿畜产	328,427,481.26	167,540,698.54	495,968,179.80	379,771,696.43	1,529,964.97	381,301,661.40	318,341,328.79	187,062,650.72	505,403,979.51	401,851,750.09	1,481,344.15	403,333,094.24
汇鸿中鼎	6,911,786,199.90	737,850,899.72	7,649,637,099.62	6,275,119,749.92	578,890,910.14	6,854,010,660.06	8,785,970,700.62	564,650,716.82	9,350,621,417.44	7,919,012,753.41	573,115,214.20	8,492,127,967.61
汇鸿亚	490,365,468.31	6,066,166.21	496,431,634.52	447,447,312.42	-	447,447,312.42	722,508,911.20	6,205,552.82	728,714,464.02	677,914,169.35	-	677,914,169.35

森												
汇鸿盛世	127,369,734.17	42,683,155.26	170,052,889.43	127,645,152.73	169,593,900	127,814,746.63	108,114,093.69	35,846,169.86	143,960,263.55	109,929,480.50	-	109,929,480.50
汇鸿资管	245,319,549.33	165,260,317.39	410,579,866.72	32,772,055.16	2,205,141.70	34,977,196.86	40,455,462.67	218,124,675.78	258,580,138.45	75,428,565.81	19,603,513.30	95,032,079.11

子公司名称	本期发生额				上期发生额			
	营业收入	净利润	综合收益总额	经营活动现金流量	营业收入	净利润	综合收益总额	经营活动现金流量
汇鸿中嘉	1,629,225,452.10	112,400,544.34	-14,539,245.20	25,948,620.92	1,761,899,762.38	71,065,562.17	277,293,448.49	28,907,729.22
汇鸿中锦	4,528,163,289.88	312,624,897.49	276,267,022.46	-195,805,689.07	3,727,505,144.46	60,295,996.07	211,977,826.41	-10,738,447.76
粮油股份	1,386,150,645.41	18,483,331.28	17,146,868.78	86,721,801.81	1,620,274,031.80	13,364,265.14	15,324,071.36	-57,736,757.30
汇鸿畜产	1,113,842,273.86	15,811,877.18	16,871,990.40	30,165,242.81	1,194,169,258.83	10,664,681.22	27,080,372.12	23,555,711.79
汇鸿中鼎	7,831,702,209.38	60,294,387.82	-35,942,895.05	156,121,800.68	9,646,689,220.31	362,943,169.37	263,093,652.00	-747,837,033.19
汇鸿亚森	1,478,800,890.45	2,408,193.07	2,408,193.07	240,941,025.47	1,913,918,444.58	10,899,828.11	12,802,628.36	-119,978,650.64
汇鸿盛世	696,529,975.61	8,754,955.03	11,068,971.75	1,951,473.97	675,022,789.17	8,278,044.84	10,654,762.24	5,238,936.09
汇鸿资管	121,106,819.87	275,016,865.35	218,054,610.52	-29,751,874.79	16,162,757.13	45,426,327.48	101,999,390.41	44,144,223.80
汇鸿冷链	395,546.99	6,065,564.66	6,065,564.66	24,743,860.71	-	-	-	-

其他说明：

(4). 使用企业集团资产和清偿企业集团债务的重大限制:

无。

(5). 向纳入合并财务报表范围的结构化主体提供的财务支持或其他支持:

无。

2、在子公司的所有者权益份额发生变化且仍控制子公司的交易

适用 不适用

(1). 在子公司所有者权益份额的变化情况的说明:

公司在汇鸿冷链原持股 40%，公司子公司粮油股份持股 60%，公司实际控制汇鸿冷链，2015 年 11 月汇鸿冷链增资扩股，公司持股 56.67%，公司子公司粮油股份持股 20%，第三方持股 23.33%。

(2). 交易对于少数股东权益及归属于母公司所有者权益的影响:

单位:元 币种:人民币

购买成本/处置对价	
--现金	146,000,000.00
--非现金资产的公允价值	-
购买成本/处置对价合计	146,000,000.00
减:按取得/处置的股权比例计算的子公司净资产份额	145,847,074.24
差额	152,925.76
其中:调整资本公积	152,925.76
调整盈余公积	
调整未分配利润	

3、在合营企业或联营企业中的权益

适用 不适用

4、重要的共同经营

适用 不适用

5、在未纳入合并财务报表范围的结构化主体中的权益

未纳入合并财务报表范围的结构化主体的相关说明:

无

十、与金融工具相关的风险

适用 不适用

本集团的主要金融工具包括借款、应收款项、应付款项、交易性金融资产、交易性金融负债等，各项金融工具的详细情况说明见各附注披露。与这些金融工具有关的风险，以及本集团为降低这些风险所采取的风险管理政策如下所述。本集团管理层对这些风险敞口进行管理和监控以确保将上述风险控制在限定的范围之内。

1. 各类风险管理目标和政策

本集团从事风险管理的目标是在风险和收益之间取得适当的平衡，将风险对本集团经营业绩的负面影响降低到最低水平，使股东及其它权益投资者的利益最大化。基于该风险管理目标，本集团风险管理的基本策略是确定和分析本集团所面临的各种风险，建立适当的风险承受底线并进行风险管理，并及时可靠地对各种风险进行监督，将风险控制在限定的范围之内。

(1) 市场风险

1) 汇率风险

本集团承受汇率风险主要与美元、港币和欧元有关，除本集团的几个下属子公司以美元进行采购和销售外，本集团的其它主要业务活动以人民币计价结算。于2015年12月31日，除下表所述资产及负债的美元、欧元、日元、港币余额和其它少数外币外，本集团的资产及负债均为人民币余额。该等美元余额的资产和负债产生的汇率风险可能对本集团的经营业绩产生影响。

项目	2015年12月31日	2014年12月31日
货币资金-美元	1,008,516,580.06	878,633,107.45
货币资金-港币	12,188,606.24	19,757,883.36
货币资金-欧元	31,733,424.37	31,338,448.71
应收账款-美元	1,338,396,753.94	1,586,267,573.40
应收账款-港元	1,263,662.92	2,704,386.04
应收账款-日元	-	60,802,180.49
应收账款-欧元	11,251,831.23	14,321,144.25
应付账款-美元	275,767,241.99	821,062,671.02
应付账款-欧元	150,815.00	7,895,518.94
短期借款-美元	3,315,475,757.52	2,215,314,544.56
短期借款-港币	1,487,823,975.00	148,782,397.50
长期借款-美元	336,780,480.67	270,413,400.00

本集团密切关注汇率变动对本集团的影响。

由于美元或欧元与本公司的功能货币之间的汇率变动使本公司面临外汇风险，本集团重视对汇率风险管理政策和策略的研究，但本公司管理层认为，公司在做进出口业务时就综合考虑可能产生的汇率风险，并且加强在业务执行过程中的动态监控，及时调整相应的时间差，运用远期结售汇、远期外汇远期掉期业务、避免或减少因外率变动而引致的风险。故本公司所面临的外汇风险并不重大。

2) 利率风险

本集团的利率风险产生于银行借款及应付债券等带息债务。浮动利率的金融负债使本集团面临现金流量利率风险，固定利率的金融负债使本集团面临公允价值利率风险。本集团根据当时的市场环境来决定固定利率及浮动利率合同的相对比例。本集团因利率变动引起金融工具公允价值变动的风险主要与固定利率银行借款有关。对于固定利率借款，本集团的目标是保持其浮动利率。

本集团因利率变动引起金融工具现金流量变动的风险主要与浮动利率银行借款有关。本集团的政策是保持这些借款的浮动利率，以消除利率变动的公允价值风险。

3) 价格风险

本集团以市场价格销售化工产品及纺织品等商品，因此受到此等价格波动的影响。

(2) 信用风险

于2015年12月31日，可能引起本集团财务损失的最大信用风险敞口主要来自于合同另一方未能履行义务而导致本集团金融资产产生的损失以及本集团承担的财务担保，具体包括：

合并资产负债表中已确认的金融资产的账面金额；对于以公允价值计量的金融工具而言，账面价值反映了其风险敞口，但并非最大风险敞口，其最大风险敞口将随着未来公允价值的变化而改变。

为降低信用风险，本集团成立专门部门确定信用额度、进行信用审批，并执行其它监控程序以确保采取必要的措施回收过期债权。此外，本集团于每个资产负债表日审核每一单项应收款的回收情况，以确保就无法回收的款项计提充分的坏账准备。因此，本集团管理层认为本集团所承担的信用风险已经大为降低。

本集团的流动资金存放在信用评级较高的银行，故流动资金的信用风险较低。

本集团采用了必要的政策确保所有销售客户均具有良好的信用记录。除应收账款金额前五名外，本集团无其他重大信用集中风险。

应收账款前五名金额合计：1,349,590,334.78元。

(3) 流动风险

流动风险为本集团在到期日无法履行其财务义务的风险。本集团管理流动性风险的方法是确保有足够的资金流动性来履行到期债务，而不至于造成不可接受的损失或对企业信誉造成损害。本集团定期分析负债结构和期限，以确保有充裕的资金。本集团管理层对银行借款的使用情况进行监控并确保遵守借款协议。同时与金融机构进行融资磋商，以保持一定的授信额度，减低流动性风险。

本集团将银行借款作为主要资金来源。于2015年12月31日，本集团尚未使用的银行借款额度为175.04亿元，其中本集团尚未使用的短期银行借款额度为人民币175.04亿元。管理层有信心如期偿还到期借款，并取得新的循环借款。

综上所述，本公司管理层认为本公司所承担的流动风险已经大为降低，对本公司的经营和财务报表不构成重大影响，本财务报表系在持续经营假设的基础上编制。

本集团持有的金融资产和金融负债按未折现剩余合同义务的到期期限分析如下：2015年12月31日金额：

项目	一年以内	一到二年	二到五年	五年以上	合计
金融资产					
货币资金	5,582,014,835.22	-	-	-	5,582,014,835.22
交易性金融资产	209,028,603.20	-	-	-	209,028,603.20
应收票据	205,310,858.38	-	-	-	205,310,858.38
应收账款	4,766,726,377.88	890,328,239.02	96,210,684.34	20,270,708.88	5,773,536,010.12

项目	一年以内	一到二年	二到五年	五年以上	合计
应收利息	8,544,784.38	-	-	-	8,544,784.38
应收股利	-	-	-	-	-
其它应收款	462,695,727.96	117,182,318.23	70,536,177.76	8,526,032.37	658,940,256.32
其他流动资产	600,177,580.79	-	-	-	600,177,580.79
金融负债					
短期借款	9,010,959,929.25	-	-	-	9,010,959,929.25
应付票据	1,007,016,879.81	-	-	-	1,007,016,879.81
应付账款	2,969,287,221.94	236,012,991.02	130,308,116.13	-	3,335,608,329.09
应付股利	88,508,319.36	-	-	-	88,508,319.36
应付利息	110,557,220.05	-	-	-	110,557,220.05
其它应付款	60,373,648.57	142,439,373.07	93,016,325.06	-	295,829,346.70
一年内到期的非流动负债	1,002,132,000.00	-	-	-	1,002,132,000.00
其他流动负债	802,211,746.66	-	-	-	802,211,746.66
长期借款	-	248,010,000.00	325,250,000.00	-	573,260,000.00
应付债券	-	1,000,000,000.00	-	-	1,000,000,000.00
长期应付款	-	-	-	10,346,628.00	10,346,628.00
专项应付款	-	-	-	1,508,739.21	1,508,739.21

2. 敏感性分析

本集团采用敏感性分析技术分析风险变量的合理、可能变化对当期损益或所有者权益可能产生的影响。由于任何风险变量很少孤立的发生变化，而变量之间存在的相关性对某一风险变量变化的最终影响金额将产生重大作用，因此下述内容是在假设每一变量的变化是独立的情况下进行的。

(1) 外汇风险敏感性分析

外汇风险敏感性分析假设：所有境外经营净投资套期及现金流量套期均高度有效。

在上述假设的基础上，在其它变量不变的情况下，汇率可能发生的合理变动对当期损益和权益的税后影响如下：

项目	汇率变动	2015 年度		2014 年度	
		对净利润的影响	对所有者权益的影响	对净利润的影响	对所有者权益的影响
所有外币	对人民币升值 5%	61,718,586.22	61,718,586.22	34,889,164.15	34,889,164.15
所有外币	对人民币贬值 5%	-61,736,442.82	-61,736,442.82	-34,889,164.15	-34,889,164.15

(2) 利率风险敏感性分析

利率风险敏感性分析基于下述假设：

市场利率变化影响可变利率金融工具的利息收入或费用；

对于以公允价值计量的固定利率金融工具，市场利率变化仅仅影响其利息收入或费用；

以资产负债表日市场利率采用现金流量折现法计算衍生金融工具及其它金融资产和负债的公允价值变化。

在上述假设的基础上，在其它变量不变的情况下，利率可能发生的合理变动对当期损益和权益的税后影响如下：

项目	利率变动	2015 年度		2014 年度	
		对净利润的影响	对所有所有者权益的影响	对净利润的影响	对所有所有者权益的影响
浮动利率借款	增加 1%	-2,939,825.68	-2,939,825.68	-3,915,321.11	-3,915,321.11
浮动利率借款	减少 1%	2,939,825.68	2,939,825.68	3,915,321.11	3,915,321.11

十一、公允价值的披露

√适用 □不适用

1、以公允价值计量的资产和负债的期末公允价值

单位：元 币种：人民币

项目	期末公允价值			
	第一层次公允价值计量	第二层次公允价值计量	第三层次公允价值计量	合计
一、持续的公允价值计量				
(一)以公允价值计量且变动计入当期损益的金融资产	209,028,603.20			209,028,603.20
1. 交易性金融资产	209,028,603.20			209,028,603.20
(1) 债务工具投资	6,589,055.40			6,589,055.40
(2) 权益工具投资	202,417,261.80			202,417,261.80
(3) 衍生金融资产				
(4) 其他	22,286			22,286
2. 指定以公允价值计量且其变动计入当期损益的金融资产				
(1) 债务工具投资				
(2) 权益工具投资				
(二)可供出售金融资产	7,057,453,071.85			7,057,453,071.85
(1) 债务工具投资				
(2) 权益工具投资	7,057,453,071.85			7,057,453,071.85
(3) 其他				
(三)投资性房地产				
1. 出租用的土地使用权				
2. 出租的建筑物				
3. 持有并准备增值后转				

让的土地使用权				
(四) 生物资产				
1. 消耗性生物资产				
2. 生产性生物资产				
持续以公允价值计量的资产总额	7,266,481,675.05			7,266,481,675.05
(五) 交易性金融负债				
其中: 发行的交易性债券				
衍生金融负债				
其他				
(六) 指定为以公允价值计量且变动计入当期损益的金融负债				
持续以公允价值计量的负债总额				
二、非持续的公允价值计量				
(一) 持有待售资产				
非持续以公允价值计量的资产总额				
非持续以公允价值计量的负债总额				

2、持续和非持续第一层次公允价值计量项目市价的确定依据

本公司采用活跃市场中的报价确定其公允价值。活跃市场中的报价是指易于定期从交易所、经纪商、行业协会、定价服务机构等获得的价格，且代表了在公平交易中实际发生的市场交易的价格。指定以公允价值计量且其变动计入当期损益的金融资产价格来于国内 A 股股票所 2015 年 12 月 31 日收盘价、可供出售金融资产价格来于国内 A 股股票 2015 年 12 月 31 日收盘价或各基金公司、资产管理公司 2015 年 12 月 31 日基金、信托产品的净值。

3、不以公允价值计量的金融资产和金融负债的公允价值情况

项目	账面价值		公允价值		
	年末数	年初数	年末数	年初数	所属层次
不以公允价值计量的金融资产					
1、可供出售金融资产	1,378,954,419.91	1,395,244,182.77	-	-	-
权益工具	1,378,954,419.91	1,395,244,182.77	-	-	-
2、其他流动资产	44,000,000.00	131,807,600.00	-	-	-
3、其他非流动资产	38,500,000.00	38,500,000.00	-	-	-

十二、 关联方及关联交易

1、 本企业的母公司情况

单位：元 币种：人民币

母公司名称	注册地	业务性质	注册资本	母公司对本企业的持股比例 (%)	母公司对本企业的表决权比例 (%)
苏汇资管	江苏南京	投资管理	220,000.00	67.41	67.41

本企业的母公司情况的说明

江苏苏汇资产管理有限 公司

本企业最终控制方是江苏省人民政府国有资产监督管理委员会

2、 本企业的子公司情况

子公司情况详见附注九、1.

3、 本企业合营和联营企业情况

本企业重要的合营或联营企业详见附注

本公司重要的合营或联营企业详见本附注“八、3. (1) 重要的合营企业或联营企业”相关内容。

本期与本公司发生关联方交易，或前期与本公司发生关联方交易形成余额的其他合营或联营企业情况如下

√适用 □不适用

合营或联营企业名称	与本企业关系
上海宏晟创业投资有限公司	本公司之联营企业
江苏汇鸿国际集团盛博龙服饰有限公司（简称汇鸿盛博龙）	汇鸿中锦之联营企业

其他说明

最终受同一控制人控制

4、 其他关联方情况

√适用 □不适用

其他关联方名称	其他关联方与本企业关系
江苏毅信达资产管理有限公司	母公司的全资子公司
江苏毅信达金中锦资产管理有限公司	母公司的控股子公司
江苏鸿卓投资有限公司	母公司的控股子公司
江苏汇鸿国际集团大丰物流有限公司	母公司的控股子公司
江苏鸿祥胶合板有限公司	母公司的控股子公司
江苏毅信达嘉和投资发展有限公司	母公司的控股子公司
江苏毅信达鼎上资产管理有限公司	母公司的控股子公司
开元轻工（香港）有限公司	母公司的控股子公司
上海霖润企业发展有限公司	母公司的控股子公司
江苏开元国际集团常州友谊鞋业有限公司	母公司的控股子公司
江苏开元国际机械有限公司	母公司的控股子公司
江苏开元旅行社有限公司	母公司的控股子公司
海南苏利贸易实业有限公司	母公司的控股子公司
深圳开元苏利贸易有限公司	母公司的控股子公司
常州鸿福鞋业有限公司	母公司的控股子公司
南京飞利房地产开发有限公司	母公司的全资子公司
镇江市融资担保有限公司	母公司的控股子公司

江苏汇鸿国际集团食品进出口有限公司	母公司的全资子公司
江苏汇鸿国际集团华源贸易有限公司	母公司的全资子公司
句容边城汇景房地产开发有限公司	母公司的控股子公司
江苏汇鸿国际集团房地产开发有限公司	母公司的控股子公司
江苏汇鸿物业管理有限责任公司	母公司的控股子公司
江苏汇鸿国际集团会展股份有限公司	母公司的控股子公司
江苏百闻国际展览装饰工程有限公司	母公司的控股子公司
江苏国际展览装饰工程有限公司	母公司的控股子公司
江苏汇鸿国际展览装饰工程有限公司	母公司的全资子公司
江苏国际展览有限公司	母公司的全资子公司
南京鸿一德展示工程有限公司	母公司的控股子公司
江苏国际经济咨询有限公司	母公司的全资子公司
江苏国际广告有限公司	母公司的全资子公司
江苏汇鸿文化体育产业发展有限公司	母公司的全资子公司
江苏惠恒实业有限公司	母公司的全资子公司
南京惠远物业管理服务有限公司	母公司的全资子公司
江苏开元国际集团有限公司	母公司的全资子公司
江苏开元国际集团能源有限公司	母公司的控股子公司
江苏开元国际集团商贸有限公司	母公司的控股子公司
江苏开元食品科技有限公司	母公司的控股子公司
南京市白下区高新技术产业园区科技小额贷款有限公司	母公司的控股子公司
江苏汇鸿国际集团外经有限公司	母公司的全资子公司
开元香港公司	母公司的全资子公司
尼日利亚空调公司	母公司的控股子公司
尼日利亚家电公司	母公司的全资子公司
苏州古尚电器科技有限公司	母公司的控股子公司
江苏苏汇达上投资发展有限公司	母公司的全资子公司
江苏纸联再生资源回收有限公司	母公司的控股子公司
天津华宏再生物资回收有限公司	母公司的控股子公司
应城鑫汇再生资源有限公司	母公司的控股子公司
云梦华诚再生资源有限公司	母公司的控股子公司
江苏华宝再生资源有限公司	母公司的控股子公司
安徽华荣再生资源有限公司	母公司的控股子公司
江苏华源再生资源有限公司	母公司的控股子公司
江苏莱茵达再生资源科技有限公司	母公司的全资子公司
江苏莱茵达物业管理有限公司	母公司的控股子公司
江苏开元国际集团莱茵达酒店有限公司	母公司的控股子公司
Summus International Limited (中文名: 香港钟山轻工公司)	母公司的控股子公司
华泰证券股份有限公司	其他
紫金财产保险股份有限公司	其他
江苏东恒国际展览装饰工程有限公司	其他
扬州鸿元鞋业有限公司	其他

5、关联交易情况

(1). 购销商品、提供和接受劳务的关联交易

√适用 □不适用

采购商品/接受劳务情况表

单位：元 币种：人民币

关联方	关联交易内容	本期发生额	上期发生额
开元食品	采购番茄酱罐头	65,222,567.28	55,729,314.03
开元机械	采购钢材、红酒等	1,293,589.10	33,933,631.70
汇鸿会展	广交会展位装修	1,338,899.00	-
江苏东恒国际展览装饰工程有限公司	广交会展位装修	-	1,610,000.00
江苏汇鸿国际展览装饰工程有限公司	广交会展位装修	4,398,320.00	1,630,000.00
南京鸿一德展示工程有限公司	广交会展位装修	1,758,200.00	1,230,000.00
汇景房地产	会务费	563,088.00	-
扬州鸿元鞋业有限公司	鞋	21,997,579.27	-
江苏开元旅行社有限公司	机票服务等	602,563.00	-
汇鸿华源	餐饮服务、大厦物管费	5,713,600.00	722,664.00
莱茵达物业	物业管理等	473,500.00	-
苏汇资管	担保服务	1,100,575.50	-
合计	-	104,462,481.15	94,855,609.73

出售商品/提供劳务情况表

单位：元 币种：人民币

关联方	关联交易内容	本期发生额	上期发生额
开元机械	销售钢材、电解铜、硫磺、大理石等	61,811,801.28	511,551,306.79
汇鸿盛博龙	管理费	1,093,553.62	-
汇鸿华源	销售食品	157,412.00	-
合计	-	63,062,766.90	511,551,306.79

购销商品、提供和接受劳务的关联交易说明

粮油股份向开元食品采购番茄酱罐头、汇鸿中鼎向开元机械采购钢材、红酒等商品和本公司采购餐饮服务按照市场价格执行；本集团贸易企业采购广交会展位装修，由汇鸿会展提出报价，经协商本公司统一定价为每个展位装修费为1万元。

汇鸿中鼎销售商品按照市场价格执行，若无市场价格参考，则根据款项回收特性，以成本加合理利润定价，3个月以内的信用证按0.3%加成，3个月以上的信用证按0.45%加成。

(2). 关联受托管理/承包及委托管理/出包情况

□适用 √不适用

(3). 关联租赁情况

√适用 □不适用

本公司作为出租方：房屋

单位：元 币种：人民币

承租方名称	租赁资产种类	本期确认的租赁收入	上期确认的租赁收入
开元机械	房屋	81,207.20	238,032.00
汇鸿盛博龙	房屋	424,440.00	448,020.00
汇鸿食品	房屋	1,486,978.56	-
汇鸿房地产	房屋	508,212.00	-
合计	-	2,500,837.76	686,052.00

关联租赁情况说明

本公司及汇鸿中鼎出租办公房参考市场价格执行，汇鸿大厦每月租金为 36 元/平方米。

(4). 关联担保情况

√适用 □不适用

本公司作为担保方

单位：元币种：人民币

担保方	被担保方	担保金额	担保起始日	担保到期日	担保是否已经履行完毕
本公司	开元船舶	872 万美元	2013-09-06	2016-06-27	否
本公司	开元船舶	747 万美元	2014-02-17	2017-01-25	否
本公司	开元船舶	747 万美元	2014-02-17	2017-02-05	否
本公司	开元船舶	747 万美元	2014-02-17	2017-03-17	否
本公司	开元船舶	1612.88 万美元	2015-01-28	2017-01-06	否
本公司	开元船舶	872 万美元	2013-09-06	2016-08-27	否
本公司	开元船舶	747 万美元	2014-02-17	2017-04-27	否
本公司	开元船舶	3240 万美元	2014-11-20	2017-06-11	否
本公司	开元船舶	30,000.00	2014-03-21	2016-07-17	否
本公司	开元船舶	40,000.00	2014-08-26	2016-04-15	否
本公司	开元船舶	18,300.00	2015-06-30	2016-11-30	否
本公司	开元船舶	600 万美元	2015-07-10	2016-11-30	否
本公司	开元船舶	20,800.00	2015-06-30	2017-04-30	否
本公司	开元船舶	1000 万美元	2015-07-10	2017-04-30	否
本公司	汇鸿莱茵达	16,000.00	2015-01-16	2016-01-15	否
本公司	汇鸿莱茵达	2,000.00	2015-01-06	2015-12-25*	否
本公司	汇鸿莱茵达	3,000.00	2014-12-29	2015-12-29*	否
本公司	汇鸿莱茵达	8,000.00	2014-12-29	2015-12-17*	否
本公司	汇鸿莱茵达	15,000.00	2014-12-29	2015-12-29*	否
本公司	汇鸿莱茵达	3,000.00	2015-08-01	2016-08-01	否
本公司	汇鸿莱茵达	30,000.00	2015-08-05	2016-12-31	否
本公司	汇鸿莱茵达	3,000.00	2015-04-27	2015-10-27*	否
本公司	汇鸿莱茵达	15,000.00	2015-07-22	2016-07-21	否
本公司	汇鸿莱茵达	3,000.00	2015-06-03	2016-06-03	否
本公司	汇鸿医保	5,000.00	2015-05-25	2016-05-24	否
本公司	汇鸿医保	8,000.00	2015-01-27	2015-12-17*	否
本公司	汇鸿医保	6,000.00	2015-06-30	2016-06-30	否
本公司	汇鸿医保	2,000.00	2013-11-25	2015-05-25*	否
本公司	汇鸿医保	2,000.00	2015-04-28	2015-10-27*	否
本公司	汇鸿医保	7,000.00	2015-06-01	2016-06-01	否
本公司	粮油股份	3,000.00	2015-05-05	2016-05-05	否
本公司	粮油股份	3,000.00	2015-08-24	2016-08-23	否
本公司	粮油股份	8,000.00	2015-02-05	2016-02-04	否
本公司	汇鸿畜产	4,000.00	2015-07-16	2016-07-16	否
本公司	汇鸿畜产	6,000.00	2014-01-10	2016-01-10	否
本公司	汇鸿畜产	2,500.00	2015-08-07	2016-08-06	否
本公司	汇鸿畜产	9,000.00	2014-12-29	2015-12-17*	否
本公司	汇鸿畜产	3,000.00	2014-09-30	2015-09-29*	否
本公司	汇鸿畜产	3,000.00	2015-07-28	2016-07-27	否
本公司	汇鸿亚森	3,000.00	2015-08-14	2016-08-13	否
本公司	汇鸿亚森	2,500.00	2015-04-14	2016-04-13	否

本公司	汇鸿亚森	3,000.00	2015-07-20	2016-07-19	否
本公司	汇鸿亚森	4,000.00	2015-01-20	2016-01-20	否
本公司	汇鸿亚森	1,000.00	2015-03-31	2016-03-31	否
本公司	汇鸿亚森	4,000.00	2015-08-07	2016-02-06	否
本公司	汇鸿亚森	5,000.00	2015-02-03	2016-02-03	否
本公司	汇鸿亚森	2,000.00	2014-09-22	2015-09-22*	否
本公司	汇鸿亚森	4,000.00	2013-11-25	2015-10-19*	否
本公司	汇鸿亚森	1,000.00	2015-08-06	2016-08-06	否
本公司	汇鸿亚森	5,000.00	2015-08-20	2016-08-19	是
本公司	汇鸿亚森	500.00	2015-06-10	2016-05-21	否
本公司	汇鸿亚森	4,000.00	2015-07-21	2016-07-31	否
本公司	汇鸿同泰	5,000.00	2015-06-25	2016-06-24	是
本公司	汇鸿盛世	4,000.00	2015-08-06	2016-08-06	否
汇鸿中鼎	开元船舶	15,000.00	2015-01-28	2016-01-28	否
汇鸿中鼎	开元船舶	5,000.00	2014-12-30	2015-12-30*	否
汇鸿中鼎	开元船舶	7,326.50	2015-05-18	2016-05-18	否
汇鸿中鼎	开元医药	3,500.00	2014-09-23	2015-09-22*	否
汇鸿中鼎	开元医药	4,000.00	2014-10-08	2015-12-31*	否
汇鸿中鼎	开元医药	6,400.00	2015-08-03	2016-08-04	否
汇鸿中鼎	开元医药	2,000.00	2015-05-10	2015-10-27*	否
汇鸿中鼎	开元医药	1,000.00	2015-03-27	2016-03-25	否
汇鸿中鼎	开元医药	5,000.00	2015-06-12	2016-06-11	否
鸿信房地产	汇鸿中鼎	8,000.00	2015-01-27	2016-01-22	否
鸿信房地产	汇鸿中鼎	5,000.00	2015-10-16	2016-04-15	否
汇鸿畜产	嘉瑞机电	1,000.00	2015-05-09	2016-05-10	否
汇鸿莱茵达	开元石化	2,000.00	2015-07-30	2016-07-29	否
汇鸿莱茵达	开元石化	2,000.00	2014-12-21	2015-12-20*	否
开元石化	汇鸿莱茵达	6,000.00	2014-11-17	2017-11-05	否
开元医药、燕立波、王丽	安徽赛诺	500.00	2015-01-30	2016-01-29	否

关联担保情况说明

*上述事项的授信已到期，但具体债务未到期，相应担保责任未解除。

(5). 关联方资金拆借

适用 不适用

(6). 关联方资产转让、债务重组情况

适用 不适用

(7). 关键管理人员报酬

适用 不适用

单位：元币种：人民币

项目	本期发生额	上期发生额
关键管理人员报酬	999.53	340.18

6、关联方应收应付款项

√适用 □不适用

(1). 应收项目

单位:元 币种:人民币

项目名称	关联方	期末余额		期初余额	
		账面余额	坏账准备	账面余额	坏账准备
应收账款	开元机械	72,644,810.02	1,452,896.20	38,612,120.87	772,242.42
其他应收款	大丰物流	-	-	3,000,000.00	60,000.00
其他应收款	苏汇资管	-	-	3,910,900.00	78,218.00
其他应收款	南京亚兰尼斯餐饮管理有限公司*	-	-	2,145,280.60	2,145,280.60
其他应收款	开元集团	336,000.00	33,600.00	-	-

(2). 应付项目

单位:元 币种:人民币

项目名称	关联方	期末账面余额	期初账面余额
其他应付款	汇鸿会展	-	1,650,000.00
其他应付款	苏汇资管	3,500,000.00	8,718,078.91
其他应付款	汇鸿土产	-	500,000.00
其他应付款	南京飞利房地产开发有限公司	-	14,600,000.00
其他应付款	江苏毅信达鼎上资产管理有限公司	-	17,732,674.07
其他应付款	江苏毅信达金中锦资产管理有限公司	-	4,144,059.88
其他应付款	汇鸿华源	168,369.51	-
其他应付款	海南苏利贸易有限公司	500,000.00	-
其他应付款	江苏苏汇达上投资发展有限公司	-	23,591,150.49
其他应付款	上海宏晟创业投资有限公司	22,854,665.00	-
应付账款	开元食品	42,671,238.87	-
应付股利	苏汇资管	87,889,067.62	-

7、关联方承诺

1. 资产瑕疵承诺

苏汇资管承诺:

“1、本次交易注入的资产中,对于已列入政府拆迁规划范围内的划拨用地及瑕疵资产,无法办理权属证书,若今后政府拆迁补偿价款低于本次交易相关资产评估价值的,差额部分由苏汇资管按本次交易前所享有的权益比例向上市公司现金补足;

2、若南京嘉博肠衣有限公司位于南京市浦口区桥林镇刘公村无证厂房屋于租赁期内被政府部门拆除的,由苏汇资管按本次交易前所享有的权益比例对应该等资产评估价值向上市公司现金补足;

3、除上述资产外,自本次吸收合并完成后一年内(2015年11月17日-2016年11月16日),苏汇资管将督促相关公司及时办理划拨地转出转让地手续,及时完成相关瑕疵土地、房产权属证书的办理,并按本次交易前所享有的权益比例承担相关费用。若在限期内未能办理完毕的,则由相关资产持有主体依法予以处置,处置价格低于本次交易的评估值部分由苏汇资管按本次交易前所享有的权益比例予以现金补足,或由苏汇资管(含其指定第三方)按照本次交易该资产的评估价值予以购买;

4、如因前述土地、房产瑕疵情况导致本次重组完成后的上市公司遭受任何损失,苏汇资管将及时以现金方式向上市公司作出补偿。”

1) 瑕疵房产

公司名称	无证面积 (平方米)	资产简况	重组报告中披露的办理进展	解决方案	承诺解决时间	报告期末进展	后续计划
汇鸿盛世	1,439.62	国贸大厦第 17 层办公用房, 面积为 1,439.62 平方米, 造价 9,501,492 元, 土地出让金 257,972 元, 共计 9,759,464 元, 已全额付清	已提交办证材料, 办理中。	办证或出售	2016 年 11 月 16 日前	正协调有关部门申请办证。	推进权属证书办理; 若在限期内未能办理完毕, 则由苏汇资管 (含其指定第三方) 按照本次交易该资产的评估价值予以购买。
汇鸿莱茵达	416.00	莱茵达大厦违建, 目前用于出租, 非经营性	准备材料办证中。	办证	2016 年 11 月 16 日前	进行中。	若在限期内未能办理完毕, 则由苏汇资管 (含其指定第三方) 按照本次交易该资产的评估价值予以购买。
汇鸿中鼎	140.80	汉龙新港管理楼 A 段二层房产, 无房产证、土地证	正在与南京新港开发总公司协调处理。	办证或出售	2016 年 11 月 16 日前	已解除原合同, 原合同价款和装修补偿款已到账。	
粮油股份	854.00	粮油股份深圳办公房建筑面积 120 平方米, 无房产证、土地证; 停车库 (太平南路 528 号) 建筑面积 116 平方米, 无房产证、土地证; 建宁路 94 号 1 单元 102 室、601 室、建宁路 94 号 2 单元 101 室、102 室、建宁路 94 号 3 单元 202 室、602 室尚未办理土地证; 共青团路 1 村 14 幢 106 室、107 室、207 室、402 室、403 室、404 室、408 室、501 室、502 室、601 室、604 室、609 室土地证未分割	准备材料办理中。	办证或出售	2016 年 11 月 16 日前	进行中。	争取办证, 若在限期内未能办理完毕, 则由苏汇资管 (含其指定第三方) 按照本次交易该资产的评估价值予以购买。
青龙港冷冻厂	4,430.29	未取得土地证, 违建	准备材料办理国有土地出让手续中。	办证或出售	2016 年 11 月 16 日前	进行中。	若在限期内未能办理完毕, 则由苏汇资管 (含其指定第三方) 按照本次交易该资产的评估价值予以购买。
扬州	2,410.84	冷库实际测得面积与证载面积差额	准备材料办理	办证	2016 年 11	已列入政府拆迁计	等待政府拆迁。

公司名称	无证面积 (平方米)	资产简况	重组报告中披露的办理进展	解决方案	承诺解决时间	报告期末进展	后续计划
冷冻厂			国有土地出让手续中。	或出售	月16日前	划。	
安徽赛诺	560.20	辅助设施,原工程未履行审批程序	正在申请办理证书中。	办证	2016年11月16日前	进行中。	按照相关规定履行建设项目审批程序。
徐州新沂外贸冷冻厂	986.88	已停业	准备材料办理国有土地出让手续中。	办证或出售	2016年11月16日前	进行中。	若在限期内未能办理完毕,则由苏汇资管(含其指定第三方)按照本次交易该资产的评估价值予以购买。
开元医药		4处科教用房,正在正常办理权证	正在正常办理权证。	办证	2016年11月16日前	已取得宁房权证栖转字第[496883]、[496886]、[496889]、[496890]号房产证,宁栖国用[2015]第13490、13851、14269、15082号土地证。	
开元南通		车库无证		办证或出售	2016年11月16日前	经2015年9月14日中鼎公司办公会通过,以76万元价格将车位连同西玛大厦房	

公司名称	无证面积 (平方米)	资产简况	重组报告中披露的办理进展	解决方案	承诺解决时间	报告期末进展	后续计划
						产一起出售, 款于2015年10月收到。	
嘉博肠衣	2,675.86	厂房	租用他人集体非基本农田用地, 无法办理房屋权属证书。	情况跟踪	-	已转让, 转让价格400.8万元, 第一笔款200.8万元已经收到。	根据转让协议跟进催收转让款。
汇鸿畜产	2784.4	非经营性	已列入政府拆迁规划。	情况跟踪	-	已签订拆迁协议, 补偿款9200.16万元已经全部收到。	
镇江外贸冷库	8,653.00	已列入拆迁范围	已列入拆迁规划。	情况跟踪	-	已签订拆迁补偿协议, 补偿金额2.36亿元, 已收到2亿元。	根据补偿协议跟进催收补偿款。
连云港外贸冷库	6,239.96	已列入拆迁范围, 但尚未实施; 交易标的已在建冷链物流基地。	已列入拆迁规划。	情况跟踪	-	已列入拆迁计划。	等待拆迁。

2) 瑕疵土地

①已办理土地使用权证的划拨用地承诺履行跟踪方案

序号	主体	土地座落	土地使用权证号	用途	面积(M ²)	解决方案	承诺解决时间	报告期末进展	后续计划
1	扬州冷冻	运河北路50号	扬国用(96)字第38851	工业	39,321.5	转出让或出售	2016年11	已列入拆	等待拆迁。

序号	主体	土地座落	土地使用权证号	用途	面积 (M ²)	解决方案	承诺解决时间	报告期末进展	后续计划
	厂		号				月 16 日前	迁计划。	
2	徐州新沂外贸冷冻厂	徐海路 288 号	新国用 (94) 字第 6867 号	仓储	23,635.0	转出让或出售	2016 年 11 月 16 日前	进行中。	若在限期内未能办理完毕, 则由苏汇资管 (含其指定第三方) 按照本次交易该资产的评估价值予以购买。
3	粮油股份	白下区仁寿里 26 号 1 幢 503 室	宁白国用 (2004) 第 12183 号	住宅	23.4	转出让或出售	2016 年 11 月 16 日前	进行中。	若在限期内未能办理完毕, 则由苏汇资管 (含其指定第三方) 按照本次交易该资产的评估价值予以购买。
4		雨花台区共青团路一村 14 幢 209 室	宁雨国用 (2004) 第 03459 号	住宅	21.4	转出让或出售	2016 年 11 月 16 日前		
5		雨花台区共青团路一村 14 幢 401 室	宁雨国用 (2005) 第 02524 号	住宅	18.3	转出让或出售	2016 年 11 月 16 日前		
6		雨花台区共青团路一村 14 幢 406 室	宁雨国用 (2005) 第 02526 号	住宅	24.6	转出让或出售	2016 年 11 月 16 日前		
7		雨花台区共青团路一村 14 幢 509 室	宁雨国用 (2004) 第 03458 号	住宅	21.4	转出让或出售	2016 年 11 月 16 日前		
8		雨花台区共青团路一村 14 幢 603 室	宁雨国用 (2005) 第 02525 号	住宅	24.6	转出让或出售	2016 年 11 月 16 日前		
9		雨花台区共青团路一村 14 幢 607 室	宁雨国用 (2005) 第 02527 号	住宅	21.4	转出让或出售	2016 年 11 月 16 日前		
10		下关区建宁路 94 号 1 单元 502 室	宁下国用 (2005) 第 06172 号	住宅	21.1	转出让或出售	2016 年 11 月 16 日前		
11		下关区建宁路 94 号 2 单元 201 室	宁下国用 (2004) 第 10594 号	住宅	21.3	转出让或出售	2016 年 11 月 16 日前		

序号	主体	土地座落	土地使用权证号	用途	面积(M ²)	解决方案	承诺解决时间	报告期末进展	后续计划
12		秦淮区长生祠9号602室	宁秦国用(2005)第04721号	住宅	18.8	转出让或出售	2016年11月16日前		
13		共青团路1村14幢106室、107室、207室、402室、403室、404室、408室、501室、502室、601室、604室、609室	宁雨国用(96)字第0415号	住宅	—	转出让或出售	2016年11月16日前		
14	汇鸿中锦	白下区大杨村23号501室	宁白国用(2004)第02031号	住宅	17.2	转出让或出售	2016年11月16日前	进行中。	补交出让金,将划拨地变更为出让地,预计在2016年11月之前完成。
15		白下区大杨村23号203室	宁白国用(2004)第02032号	住宅	15.9	转出让或出售	2016年11月16日前		
16	连云港外贸冷库	连云区中山路482号	连国用(2004)字第L000801号	仓储	40,814.4	已列入拆迁范围,情况跟踪	-	已列入拆迁计划。	等待拆迁。
17		连云区马路街	连国用(1998)字第4430号	住宅	4,397.2		-		
18	镇江外贸冷库	丁卯街道丁卯桥路3号	镇国用(2006)第1157788号	仓储	82,463.2	已列入拆迁范围,情况跟踪	-	已签订拆迁补偿协议,补偿金额2.36亿元,已收到2亿元。	根据补偿协议跟进催收补偿款。
19		丁卯桥戴家巷	镇国用(2003)第1139004号	铁路用地	1,876.4		-		

②尚未办理土地使用权证的划拨用地承诺履行跟踪方案

序号	主体	土地座落	用途	面积 (M ²)	解决方案	承诺解决时间	报告期末进展	后续计划
1	青龙港冷冻厂	青龙港镇码头西路10号	工业	37,831	办证或出售	2016年11月16日前	进行中	若在限期内未能办理完毕,则由苏汇资管(含其指定第三方)按照本次交易该资产的评估价值予以购买。
2	粮油股份	建宁路94号1单元102室、601室、建宁路94号2单元101室、102室、建宁路94号3单元202室、602室	住宅	—	土地证分割并转出让或出售	2016年11月16日前	进行中	若在限期内未能办理完毕,则由苏汇资管(含其指定第三方)按照本次交易该资产的评估价值予以购买。
3	汇鸿医保	东升村16号	住宅	—	土地证分割并转出让或出售	2016年11月16日前	进行中	若在限期内未能办理完毕,则由苏汇资管(含其指定第三方)按照本次交易该资产的评估价值予以购买。
4		文津桥21-23号	住宅	—	土地证分割并转出让或出售	2016年11月16日前		
5		致和新村1幢	住宅	—	土地证分割并转出让或出售	2016年11月16日前		

2. 消除同业竞争的承诺

苏汇资管承诺:

“1、对本公司吸收合并完成后三年内财务状况良好的资产或股权,在符合法律法规、国家产业政策及监管要求前提下,本公司将推动符合上述条件的股权或资产按照国资监管和商业惯例以公允价格注入上市公司。

2、对于确实无法满足注入条件的,本公司将在吸收合并完成后三年内通过放弃控股权、转让全部股权、资产出售、注销等方式进行处置。”

基于以上原则,在吸收合并完成后三年内(2015年11月17日至2018年11月16日),本公司对与汇鸿集团构成同业竞争或潜在同业竞争的本公司控制的其他企业制定的解决同业竞争的具体计划如下:

公司名称	本次重组未注入上市公司原因	解决同业竞争措施	解决同业竞争进展	资产注入标准(如有)
江苏开元国际集团有限公司	已停业,正处于清理过程中	注销	正进行相关资产处置、清理	

公司名称	本次重组未注入上市公司原因	解决同业竞争措施	解决同业竞争进展	资产注入标准(如有)
江苏汇鸿国际集团土产进出口股份有限公司	盈利能力较弱	放弃控股权	已完成	
江苏汇鸿国际集团食品进出口有限公司	存在大额未决诉讼	视诉讼解决情况及经营情况决定注入上市公司或放弃控股权、转让全部股权	相关诉讼正在处理中	净资产收益率为正；不存在潜在坏账或减值损失
江苏汇鸿国际集团房地产开发有限公司	下属公司存在股权瑕疵、盈利能力较弱	现有项目完成后即转让全部股权或注销	现有项目处置中	
句容边城汇景房地产开发有限公司	股权瑕疵、盈利能力较弱	现有项目完成后即转让全部股权或注销	现有项目处置中	

苏汇资管所控制的除汇鸿集团之外的其他企业禁止从事贸易业务，已从事仍未消除的，应停止。

存在现实及潜在同业竞争的苏汇资管控制的其他企业及其承诺履行情况如下：

公司名称	解决同业竞争措施	报告期末进展	承诺解决时间	后续计划
江苏开元国际集团有限公司	注销	正进行相关资产处置、清理	2018年11月16日前	推进资产处置及遗留案件的处理： 1、 开元商贸处理库存 2、 开元能源法院裁定进行清算 3、 开元置业拟2016年4月开始进入清算程序 4、 开元食品科技业务梳理 5、 遗留案件进行中
江苏汇鸿国际集团食品进出口有限公司	视诉讼解决情况及经营情况决定注入上市公司或放弃控股权、转让全部股权	相关诉讼正在处理中	2018年11月16日前	跟进诉讼
江苏汇鸿国际集团房地产开发有限公司	现有项目完成后即转让全部股权或注销	现有项目处置中	2018年11月16日前	推进现有项目的处置：对白鹭湖等项目进行清理，后续进行注销
句容边城汇景房地产开发有限公司	现有项目完成后即转让全部股权或注销	现有项目处置中	2018年11月16日前	预计于2016年9月挂牌转让

3. 重组实施遗留

对于重组实施过程中未完成过户的资产情况，苏汇资管承诺：苏汇资管将积极配合汇鸿集团办理相关资产的过户，如在《资产交割协议》约定的期限内（境内资产于2015年9月1日—2016年1月31日内；境外商标于2015年9月1日—2017年8月31日内）仍无法完成相关资产的过户手续，苏汇

资管将按照该等资产于本次交易中的评估值现金回购相关资产。由此给上市公司造成其他损失的，苏汇资管将承担全部赔偿责任。

承诺履行情况如下：

序号	资产名称	简况	解决方案	承诺时间	报告期末进展	后续计划
1	汇鸿大厦土地证	2015年10月29日，汇鸿集团已依照法定程序递交土地使用权的变更登记申请。	办证，确认是否已办完。	2016年1月31日前	土地和房产权属证书均已完成变更。	
2	商标	江苏汇鸿国际集团有限公司拥有的14件境外商标尚未进行商标注册人的变更。	办理变更。	2017年8月31日前	国家商标局已于2015年9月17日受理国内55件商标转让申请，但尚未下发转让证书。34件国际商标转让，其中25件在马德里商标库中已更新至上市公司名下，但尚未取得转让证明；另外9件尚处于转让审查中。	国内商标：继续推进国家商标局办理进度。 国际商标：继续跟踪转让进展。
3	对汇鸿香港的股权投资	境外资产，尚未完成变更	办理变更。	2017年8月31日前	变更完成。	
4	对利安人寿保险股份有限公司的投资	利安人寿尚未完成相关程序	办理变更。	2016年1月31日前	变更完成。	

十三、 股份支付

1、 股份支付总体情况

适用 不适用

2、 以权益结算的股份支付情况

适用 不适用

3、 以现金结算的股份支付情况

适用 不适用

十四、 承诺及或有事项

1、 重要承诺事项

适用 不适用

2、 或有事项

适用 不适用

(1). 资产负债表日存在的重要或有事项

①截至 2015 年 12 月 31 日，本公司为其他单位提供担保情况

详见附注十二、（五）之说明。

②截至 2015 年 12 月 31 日，本公司的未决诉讼、仲裁形成情况

详见第五节重要事项八、重大诉讼、仲裁事项。

③截至 2015 年 12 月 31 日，本公司其它事项形成的或有负债情况

无。

④截至 2015 年 12 月 31 日，本公司或有资产的情况

无。

⑤除存在上述或有事项外，截至 2015 年 12 月 31 日，本公司无其他重大或有事项。

十五、 资产负债表日后事项**1、 重要的非调整事项**

适用 不适用

2、 利润分配情况

适用 不适用

单位：元 币种：人民币

拟分配的利润或股利	65,030,562.57
经审议批准宣告发放的利润或股利	

3、 销售退回

适用 不适用

4、 其他资产负债表日后事项说明

无

十六、 其他重要事项**1、 前期会计差错更正**

适用 不适用

2、 债务重组

适用 不适用

3、 资产置换

适用 不适用

4、 年金计划

适用 不适用

江苏省人力资源和社会保障厅对江苏汇鸿国际集团股份有限公司企业计划予以确认，计划登记号为 99JH20110003。受托人为平安养老保险股份有限公司。本企业建立企业年金基金企业帐户和个人帐户。采用份额计量方式进行帐户管理，根据企业年金基金单位净值，按周足额记入企业年金基金企业帐户和个人帐户。

5、 终止经营

适用 不适用

6、分部信息

适用 不适用

根据本公司的内部组织结构、管理要求及内部报告制度，鉴于本公司经济特征相似性较多，本公司的经营业务未划分为经营分部，无相关信息披露。

7、其他对投资者决策有影响的重要交易和事项

根据 2015 年 8 月 31 日苏汇资管、本公司、江苏汇鸿国际集团有限公司签署的《吸收合并资产交割协议》，各方确定 2015 年 9 月 1 日为资产交割日，对于不涉及办理权属变更登记/备案手续的交割资产自资产交割日起由本公司所有；涉及办理权属变更登记/备案手续的资产，包括但不限于江苏汇鸿国际集团有限公司拥有的土地使用权、房产所有权、国内注册商标权、对外投资、车辆等，需于资产交割日后六个月内完成权属变更手续；境外商标变更手续于资产交割日后 24 个月内完成。

2015 年 9 月 23 日江苏省工商行政管理局出具《公司准予注销登记通知书》（00000451 公司注销[2015]第 09220001 号），本次交易被吸收合并方江苏汇鸿国际集团有限公司工商注销登记手续已办理完毕，其名下各项资产的权利义务依法由公司承继。

截止报告日，吸收合并过程中涉及的股权投资、房产、土地等资产的产权过户手续除对汇鸿香港和利安人寿保险股份有限公司的股权投资以及汇鸿大厦相应的土地使用权已递交变更登记申请正在办理中外，其余已办理完毕。

本公司本次交易涉及的股份变动事宜正在向中国证券登记结算有限责任公司上海分公司申请办理登记及注销手续中。

十七、 母公司财务报表主要项目注释

1、 应收账款

(1). 应收账款分类披露：

单位：元 币种：人民币

种类	期末余额					期初余额				
	账面余额		坏账准备		账面价值	账面余额		坏账准备		账面价值
	金额	比例 (%)	金额	计提比例 (%)		金额	比例 (%)	金额	计提比例 (%)	
单项金额重大并单独计提坏账准备的应收账款	-	-	-	-	-	-	-	-	-	-
按信用风险特征组合计提坏账准备的应收账款	1,019,455,332.31	100.00	37,057,178.98	3.63	982,398,153.33	805,857,973.76	100.00	23,703,001.48	2.94	782,154,972.28
单项金额不重大但单独计提坏账准备的应收账款	-	-	-	-	-	-	-	-	-	-
合计	1,019,455,332.31	/	37,057,178.98	/	982,398,153.33	805,857,973.76	/	23,703,001.48	/	782,154,972.28

期末单项金额重大并单项计提坏账准备的应收账款：

适用 不适用

组合中，按账龄分析法计提坏账准备的应收账款：

适用 不适用

单位：元 币种：人民币

账龄	期末余额		
	应收账款	坏账准备	计提比例 (%)
1 年以内	914,765,407.83	18,295,308.16	2
其中：1 年以内分项	914,765,407.83	18,295,308.16	2
1 年以内小计	914,765,407.83	18,295,308.16	2
1 至 2 年	84,262,723.22	8,426,272.32	10
2 至 3 年	6,820,159.15	2,046,047.75	30
3 年以上			
3 至 4 年	13,293,728.41	7,976,237.05	60
4 至 5 年			80
5 年以上	313,313.70	313,313.70	100
合计	1,019,455,332.31	37,057,178.98	

组合中，采用余额百分比法计提坏账准备的应收账款：

适用 不适用

(2). 本期计提、收回或转回的坏账准备情况：

本期计提坏账准备金额 13,354,177.50 元；本期收回或转回坏账准备金额 0 元。

其中本期坏账准备收回或转回金额重要的：

适用 不适用

(3). 本期实际核销的应收账款情况

适用 不适用

(4). 按欠款方归集的期末余额前五名的应收账款情况：

单位：元 币种：人民币

单位名称	款项性质	年末余额	账龄	占其他应收款年末余额合计数的比例 (%)	坏账准备年末余额
上海东冠纸业有限公司	货款	75,955,574.46	1 年以内	7.45	1,519,111.49
海南金红叶纸业有限公司	货款	75,656,797.25	1 年以内	7.42	1,513,135.95
常州东方特钢有限公司	货款	55,933,000.00	1 年以内	5.49	1,118,660.00
金红叶纸业（湖北）有限公司	货款	46,063,040.44	1 年以内	4.52	921,260.81
金华盛纸业（苏州工业园区）有限公司	货款	35,489,982.69	1 年以内	3.48	709,799.65
合计	-	289,098,394.84	-	28.36	5,781,967.90

(5). 因金融资产转移而终止确认的应收账款：

无

(6). 转移应收账款且继续涉入形成的资产、负债金额:

无

2、其他应收款

(1). 其他应收款分类披露:

单位: 元 币种: 人民币

类别	期末余额					期初余额				
	账面余额		坏账准备		账面价值	账面余额		坏账准备		账面价值
	金额	比例 (%)	金额	计提比例 (%)		金额	比例 (%)	金额	计提比例 (%)	
单项金额重大并单独计提坏账准备的其他应收款	99,457,000.00	10.40	-	-	99,457,000.00	66,000.00	0.01	66,000.00	100.00	-
按信用风险特征组合计提坏账准备的其他应收款	856,624,999.71	89.60	35,244,344.37	4.11	821,380,655.34	845,468,123.99	99.99	25,681,547.54	3.04	819,786,576.45
单项金额不重大但单独计提坏账准备的其他应收款	20,000.00	0.00	-	-	20,000.00	-	-	-	-	-
合计	956,101,999.71	/	35,244,344.37	/	920,857,655.34	845,534,123.99	/	25,747,547.54	/	819,786,576.45

期末单项金额重大并单项计提坏账准备的其他应收款:

适用 不适用

组合中，按账龄分析法计提坏账准备的其他应收款：

适用 不适用

单位：元 币种：人民币

账龄	期末余额		
	其他应收款	坏账准备	计提比例
1 年以内	754138722.09	15082744.43	2
其中：1 年以内分项	-	-	-
1 年以内小计	754,138,722.09	15,082,744.43	2
1 至 2 年	54,009,092.67	5,400,909.27	10
2 至 3 年	47,855,699.21	14,356,709.77	30
3 年以上	-	-	-
3 至 4 年	537,337.09	322,402.25	60
4 至 5 年	13,000.00	10,400.00	80
5 年以上	71,148.65	71,148.65	100
合计	856,624,999.71	35,244,344.37	-

组合中，采用余额百分比法计提坏账准备的其他应收款：

适用 不适用

(2). 本期计提、收回或转回的坏账准备情况：

本期计提坏账准备金额 9,496,796.83 元；本期收回或转回坏账准备金额 0 元。

其中本期坏账准备转回或收回金额重要的：

适用 不适用

(3). 本期实际核销的其他应收款情况

适用 不适用

(4). 其他应收款按款项性质分类情况

适用 不适用

单位：元 币种：人民币

款项性质	期末账面余额	期初账面余额
往来款	848,978,371.39	824,622,138.63
代垫费用	2,299,722.75	18,099,258.84
汇鸿建设股权处置款	99,457,000.00	-
其他	5,366,905.57	2,812,726.52
合计	956,101,999.71	845,534,123.99

(5). 按欠款方归集的期末余额前五名的其他应收款情况：

适用 不适用

单位：元 币种：人民币

单位名称	款项的性质	期末余额	账龄	占其他应收款期末余额合计数的比例 (%)	坏账准备期末余额
南京金居房地产开发有限责任公司	借款、汇鸿建设股权处置款	618,683,680.24	1 年以内	64.71	10,384,533.60
江苏汇鸿国际集团莱茵达有限公司	借款	106,935,777.78	1 年以内	11.18	2,138,715.56

江苏汇鸿汇升投资管理有限公司	借款	79,500,000.00	1年以内	8.32	2,490,000.00
无锡海丝路纺织新材料有限公司	借款	46,625,654.47	1-3年	4.88	5,463,696.34
江苏省纺织品进出口集团宝得服装有限公司	借款	20,000,000.00	1年以内	2.09	400,000.00
合计	/	871,745,112.49	/	91.18	20,876,945.50

(6). 涉及政府补助的应收款项

□适用 √不适用

(7). 因金融资产转移而终止确认的其他应收款:

无。

(8). 转移其他应收款且继续涉入形成的资产、负债金额:

无。

3、长期股权投资

√适用 □不适用

单位：元 币种：人民币

项目	期末余额			期初余额		
	账面余额	减值准备	账面价值	账面余额	减值准备	账面价值
对子公司投资	2,547,812,250.72	-	2,547,812,250.72	1,822,903,080.83	-	1,822,903,080.83
对联营、合营企业投资	21,653,474.71	-	21,653,474.71	30,800,655.84	-	30,800,655.84
合计	2,569,465,725.43	-	2,569,465,725.43	1,853,703,736.67	-	1,853,703,736.67

(1) 对子公司投资

√适用 □不适用

单位：元 币种：人民币

被投资单位	期初余额	本期增加	本期减少	期末余额	本期计提 减值准备	减值准备 期末余额
汇鸿中锦	266,913,225.90	-	-	266,913,225.90	-	-
汇鸿中嘉	81,728,783.15	-	-	81,728,783.15	-	-
汇鸿医保	22,626,638.74	40,000,000.00	-	62,626,638.74	-	-
汇鸿香港	33,041,772.29	-	-	33,041,772.29	-	-
汇鸿中鼎	692,301,575.74	-	116,666.67	692,184,909.07	-	-
粮油股份	30,275,909.18	-	-	30,275,909.18	-	-
汇鸿畜产	26,497,087.09	-	-	26,497,087.09	-	-
汇鸿莱茵达	111,207,245.46	-	-	111,207,245.46	-	-
汇鸿盛世	4,894,915.59	-	-	4,894,915.59	-	-
汇鸿建设	76,890,616.66	-	76,890,616.66	-	-	-
汇鸿亚森	11,303,310.77	-	-	11,303,310.77	-	-
汇鸿同泰	50,000,000.00	-	-	50,000,000.00	-	-
汇鸿创投	78,154,911.58	-	-	78,154,911.58	-	-
汇鸿资管	33,000,000.00	-	-	33,000,000.00	-	-
汇鸿冷链	24,000,000.00	146,000,000.00	-	170,000,000.00	-	-
江苏泛星国际货运有限公司	6,488,000.00	-	6,488,000.00	-	-	-
南京金居房地产开发有限责任公司	123,589,700.00	-	123,589,700.00	-	-	-
上海罗兰赛舸纺织品有限公司	3,425,494.96	-	3,425,494.96	-	-	-
无锡海丝路纺织新材料有限公司	18,140,000.00	-	18,140,000.00	-	-	-
江苏省汇鸿集团锦泰国际贸易有限公司	2,960,729.54	-	2,960,729.54	-	-	-
江苏省汇鸿集团宝得服装有限公司	5,242,211.51	-	5,242,211.51	-	-	-
江苏省汇鸿集团万帛服装有限公司	3,623,993.45	-	3,623,993.45	-	-	-
江苏省汇鸿集团达泰国际贸易有限公司	3,446,353.18	-	3,446,353.18	-	-	-

江苏省汇鸿泰思兰德国际贸易有限公司	3,839,350.27	-	3,839,350.27	-	-	-
无锡市江纺贸易有限公司	450,000.00	-	450,000.00	-	-	-
江苏嘉晟印染有限公司	57,123,300.00	-	57,123,300.00	-	-	-
开元股份(香港)有限公司	23,489,429.08	-	23,489,429.08	-	-	-
江苏汇鸿汇升投资公司	28,000,000.00	-	28,000,000.00	-	-	-
汇鸿(俄罗斯)有限责任公司(英文: HIGH HOPE LLC)	248,526.69	-	248,526.69	-	-	-
江苏汇鸿国际集团中天控股有限公司	-	895,983,541.90	-	895,983,541.90	-	-
合计	1,822,903,080.83	1,081,983,541.90	357,074,372.01	2,547,812,250.72	-	-

(2) 对联营、合营企业投资

√适用 □不适用

单位：元 币种：人民币

投资单位	期初余额	本期增减变动								期末余额	减值准备期末余额
		追加投资	减少投资	权益法下确认的投资损益	其他综合收益调整	其他权益变动	宣告发放现金股利或利润	计提减值准备	其他		
一、合营企业											
小计											
二、联营企业											
江苏汇鸿国际集团建设有限公司	21,612,176.93	-	21,612,176.93	-	-	-	-	-	-	-	-
上海宏晟创业投资有限公司	9,188,478.91	-	-	12,464,995.80	-	-	-	-	-	21,653,474.71	-
小计	30,800,655.84	-	21,612,176.93	12,464,995.80	-	-	-	-	-	21,653,474.71	-
合计	30,800,655.84	-	21,612,176.93	12,464,995.80	-	-	-	-	-	21,653,474.71	-

4、营业收入和营业成本：

单位：元 币种：人民币

项目	本期发生额		上期发生额	
	收入	成本	收入	成本
主营业务	7,802,686,311.13	7,596,578,516.69	7,396,651,026.85	7,173,834,098.23
其他业务	44,610,635.51	1,684,666.68	50,478,629.68	2,121,089.32
合计	7,847,296,946.64	7,598,263,183.37	7,447,129,656.53	7,175,955,187.55

5、投资收益

√适用 □不适用

单位：元 币种：人民币

项目	本期发生额	上期发生额
成本法核算的长期股权投资收益	110,075,243.80	167,597,879.00
权益法核算的长期股权投资收益	12,464,995.80	1,672,147.99
处置长期股权投资产生的投资收益	22,566,383.34	-14,437.77
以公允价值计量且其变动计入当期损益的金融资产在持有期间的投资收益	-	12,000.00
处置以公允价值计量且其变动计入当期损益的金融资产取得的投资收益	89,315.47	2,010,558.92
持有至到期投资在持有期间的投资收益	-	-
可供出售金融资产在持有期间的投资收益	192,457,181.94	131,323,104.94
处置可供出售金融资产取得的投资收益	394,605,186.03	652,482,369.90
丧失控制权后，剩余股权按公允价值重新计量产生的利得	-	-
其他	10,783,343.52	13,630,773.78
合计	743,041,649.90	968,714,396.76

十八、 补充资料

1、 当期非经常性损益明细表

单位：元 币种：人民币

项目	金额	说明
非流动资产处置损益	157,485,167.02	
越权审批或无正式批准文件的税收返还、减免		
计入当期损益的政府补助（与企业业务密切相关，按照国家统一标准定额或定量享受的政府补助除外）	56,597,542.96	
计入当期损益的对非金融企业收取的资金占用费	-127,207.82	
企业取得子公司、联营企业及合营企业的投资成本小于取得投资时应享有被投资单位可辨认净资产公允价值产生的收益		
非货币性资产交换损益		
委托他人投资或管理资产的损益		
因不可抗力因素，如遭受自然灾害而计提的各项资产减值准备		
债务重组损益		
企业重组费用，如安置职工的支出、整合费用等		
交易价格显失公允的交易产生的超过公允价值部分的损益		
同一控制下企业合并产生的子公司期初至合并日的当期净损益		
与公司正常经营业务无关的或有事项产生的损益		
除同公司正常经营业务相关的有效套期保值业务外，持有交易性金融资产、交易性金融负债产生的公允价值变动损益，以及处置交易性金融资产、交易性金融负债和可供出售金融资产取得的投资收益	1,046,783,182.50	
单独进行减值测试的应收款项减值准备转回	3,168,142.22	
对外委托贷款取得的损益		
采用公允价值模式进行后续计量的投资性房地产公允价值变动产生的损益		
根据税收、会计等法律、法规的要求对当期损益进行一次性调整对当期损益的影响		
受托经营取得的托管费收入		
除上述各项之外的其他营业外收入和支出	-42,554,901.15	
其他符合非经常性损益定义的损益项目	-9,995,576.75	
所得税影响额	-302,839,097.50	
少数股东权益影响额	-173,812,076.16	
合计	734,705,175.32	

对公司根据《公开发行证券的公司信息披露解释性公告第1号——非经常性损益》定义界定的非经常性损益项目，以及把《公开发行证券的公司信息披露解释性公告第1号——非经常性损益》中列举的非经常性损益项目界定为经常性损益的项目，应说明原因。

无

2、 净资产收益率及每股收益

报告期利润	加权平均净资产收益率（%）	每股收益	
		基本每股收益	稀释每股收益
归属于公司普通股股东的净利润	11.48	0.43	0.43

扣除非经常性损益后归属于公司普通股股东的净利润	0.42	0.02	0.02
-------------------------	------	------	------

3、 境内外会计准则下会计数据差异

适用 不适用

第十二节 备查文件目录

备查文件目录	载有公司法定代表人、主管会计工作负责人及会计机构负责人签名并盖章的财务报表。
备查文件目录	载有会计师事务所盖章、注册会计师签名并盖章的审计报告原件。
备查文件目录	报告期内在中国证监会指定报纸上公开披露过的所有公司文件的正本及公告原稿。

董事长：唐国海

董事会批准报送日期：2016 年 4 月 27 日