

公司代码：603600

公司简称：永艺股份

# 永艺家具股份有限公司

## 2015 年年度报告

### 重要提示

一、本公司董事会、监事会及董事、监事、高级管理人员保证年度报告内容的真实、准确、完整，不存在虚假记载、误导性陈述或重大遗漏，并承担个别和连带的法律责任。

二、公司全体董事出席董事会会议。

三、天健会计师事务所（特殊普通合伙）为本公司出具了标准无保留意见的审计报告。

四、公司负责人张加勇、主管会计工作负责人吕成及会计机构负责人（会计主管人员）吕成声明：保证年度报告中财务报告的真实、准确、完整。

### 五、经董事会审议的报告期利润分配预案或公积金转增股本预案

经天健会计师事务所审计，2015 年公司母公司实现净利润 67,385,399.48 元，提取 10%法定公积金 6,738,539.95 元，加上上年度未分配利润 599,791.12 元，可分配利润为 61,246,650.65 元。以公司 2015 年末总股本 10,000 万股为基数，向全体股东每 10 股派发现金红利 5.00 元（含税），共计派发现金红利 50,000,000.00 元，尚余 11,246,650.65 元转入下年度分配。

### 六、前瞻性陈述的风险声明

本报告中所涉及的未来计划、发展战略等前瞻性描述不构成公司对投资者的实质承诺，敬请投资者注意投资风险。

### 七、是否存在被控股股东及其关联方非经营性占用资金情况？

否

### 八、是否存在违反规定决策程序对外提供担保的情况？

否

### 九、重大风险提示

详细情况见本年度报告第四节“管理层讨论与分析”——“公司关于公司未来发展的讨论与分析”——“可能面对的风险”。

## 目录

第一节	释义.....	3
第二节	公司简介和主要财务指标.....	4
第三节	公司业务概要.....	9
第四节	管理层讨论与分析.....	14
第五节	重要事项.....	32
第六节	普通股股份变动及股东情况.....	45
第七节	优先股相关情况.....	51
第八节	董事、监事、高级管理人员和员工情况.....	52
第九节	公司治理.....	59
第十节	公司债券相关情况.....	62
第十一节	财务报告.....	63
第十二节	备查文件目录.....	138

## 第一节 释义

### 一、 释义

在本报告书中，除非文义另有所指，下列词语具有如下含义：

常用词语释义		
上交所	指	上海证券交易所
上交所网站	指	www.sse.com.cn
公司、永艺家具、永艺股份、母公司	指	永艺家具股份有限公司
永艺有限	指	浙江永艺家具有限公司，本公司前身
安吉永艺	指	安吉永艺家具有限公司，本公司前身浙江永艺家具有限公司的原名称
永艺控股	指	永艺控股有限公司，本公司控股股东
尚诚永盛	指	安吉尚诚永盛股权投资管理有限公司，本公司第二大股东
永艺椅业	指	浙江永艺椅业有限公司，本公司子公司
上工永艺	指	安吉上工永艺五金制造有限公司，本公司子公司
永艺贸易	指	安吉永艺家具贸易有限公司，本公司子公司
永艺索菲	指	安吉永艺索菲家具有限公司，本公司子公司
永艺尚品	指	安吉永艺尚品家具有限公司，本公司子公司
永艺香港	指	永艺国际（香港）有限公司，本公司子公司
莫克斯	指	莫克斯投资有限公司，永艺香港子公司
安吉交银村镇银行	指	浙江安吉交银村镇银行股份有限公司，本公司参股公司
保荐机构	指	国信证券股份有限公司
公司法	指	中华人民共和国公司法
证券法	指	中华人民共和国证券法
公司章程	指	永艺家具股份有限公司章程
ODM	指	制造厂商除了制造加工外，增加了设计环节，即接受品牌厂商的委托，按其技术要求承担部分设计任务，生产制造产品并销售给品牌商的业务模式
OEM	指	制造商拥有自主品牌、自主设计产品，并自主制造产品，拥有完整业务链的业务模式
元、万元	指	人民币元、人民币万元
报告期	指	2015年1月1日至12月31日

## 第二节 公司简介和主要财务指标

### 一、 公司信息

公司的中文名称	永艺家具股份有限公司
公司的中文简称	永艺股份
公司的外文名称	UE Furniture Co., Ltd.
公司的外文名称缩写	UE
公司的法定代表人	张加勇

### 二、 联系人和联系方式

	董事会秘书	证券事务代表
姓名	陈熙	李伟
联系地址	浙江省湖州市安吉县递铺镇永艺西路1号	浙江省湖州市安吉县递铺镇永艺西路1号
电话	0572-5137669	0572-5137669
传真	0572-5136689	0572-5136689
电子信箱	ue-ir@uechairs.com	ue-ir@uechairs.com

### 三、 基本情况简介

公司注册地址	浙江省湖州市安吉县递铺镇永艺西路1号
公司注册地址的邮政编码	313300
公司办公地址	浙江省湖州市安吉县递铺镇永艺西路1号
公司办公地址的邮政编码	313300
公司网址	www.uechairs.com
电子信箱	ue-ir@uechairs.com

### 四、 信息披露及备置地点

公司选定的信息披露媒体名称	《上海证券报》、《证券时报》
登载年度报告的中国证监会指定网站的网址	http://www.sse.com.cn
公司年度报告备置地点	公司董事会办公室

### 五、 公司股票简况

公司股票简况				
股票种类	股票上市交易所	股票简称	股票代码	变更前股票简称
A股	上海证券交易所	永艺股份	603600	/

### 六、 其他相关资料

公司聘请的会计师事务所（境内）	名称	天健会计师事务所（特殊普通合伙）
	办公地址	杭州市西溪路128号新湖商务大厦8楼
	签字会计师姓名	沃巍勇、周晨
报告期内履行持续督导职责的保荐机构	名称	国信证券股份有限公司
	办公地址	北京市西城区金融街兴盛街6号国信证券大厦
	签字的保荐代表人姓名	徐懿、叶伟
	持续督导的期间	2015年1月23日-2017年12月31日

## 七、近三年主要会计数据和财务指标

## (一) 主要会计数据

单位：元 币种：人民币

主要会计数据	2015年	2014年	本期比上年同期增减 (%)	2013年
营业收入	1,135,753,111.13	959,851,585.88	18.33	897,177,782.30
归属于上市公司股东的净利润	91,199,446.72	54,345,461.15	67.81	59,196,397.84
归属于上市公司股东的扣除非经常性损益的净利润	81,904,274.34	59,015,761.50	38.78	44,739,703.51
经营活动产生的现金流量净额	112,524,812.41	62,983,996.58	78.66	80,579,123.06
	2015年末	2014年末	本期末比上年同期末增减 (%)	2013年末
归属于上市公司股东的净资产	552,385,759.99	259,326,313.27	113.01	233,480,852.12
总资产	799,501,332.49	500,286,235.32	59.81	425,483,024.28
期末总股本	100,000,000.00	75,000,000.00	33.33	75,000,000.00

## (二) 主要财务指标

主要财务指标	2015年	2014年	本期比上年同期增减 (%)	2013年
基本每股收益 (元 / 股)	0.93	0.72	29.17	0.79
稀释每股收益 (元 / 股)	0.93	0.72	29.17	0.79
扣除非经常性损益后的基本每股收益 (元 / 股)	0.84	0.79	6.33	0.60
加权平均净资产收益率 (%)	18.34	22.46	减少4.12个百分点	27.89
扣除非经常性损益后的加权平均净资产收益率 (%)	16.47	24.39	减少7.92个百分点	21.08

报告期末公司前三年主要会计数据和财务指标的说明

1、归属于上市公司股东的净利润增长 67.81%，归属于上市公司股东的扣除非经常性损益的净利润增长 38.78%，主要系办公椅业务保持快速增长、人民币贬值使外销业务收益率上升以及远期结售汇合约的公允价值变动损益影响所致；

2、经营活动产生的现金流量净额增长 78.66%，主要是本年度销售收入增加带来的收款增加和本年度收到的出口退税款增加所致；

3、归属上市公司股东的净资产和总资产较期初增长 113.01%、59.81%，主要是公司上市发行股票收到募集资金所致；

4、期末总股本较期初增长 33.33%，是公司 2015 年 1 月首次向社会公开发行人民币普通股 (A 股) 2,500 万股所致；

5、截止 2014 年 12 月 31 日，公司总股本为 7,500 万股，截止 2015 年 12 月 31 日，公司总股本为 10,000 万股，上述表格中基本每股收益、稀释每股收益指标报告期与上年同期的计算基数不同。

#### 八、境内外会计准则下会计数据差异

(一) 同时按照国际会计准则与按中国会计准则披露的财务报告中净利润和归属于上市公司股东的净资产差异情况

适用 不适用

(二) 同时按照境外会计准则与按中国会计准则披露的财务报告中净利润和归属于上市公司股东的净资产差异情况

适用 不适用

(三) 境内外会计准则差异的说明：

不适用

#### 九、2015 年分季度主要财务数据

单位：元 币种：人民币

	第一季度 (1-3 月份)	第二季度 (4-6 月份)	第三季度 (7-9 月份)	第四季度 (10-12 月份)
营业收入	251,983,888.97	316,558,889.51	281,791,134.21	285,419,198.44
归属于上市公司股东的净利润	21,776,379.95	24,916,685.70	27,301,140.34	17,205,240.73
归属于上市公司股东的扣除非经常性损益后的净利润	20,840,042.37	23,442,969.96	22,404,480.07	15,216,781.94
经营活动产生的现金流量净额	-12,789,674.04	66,531,202.18	35,037,034.62	23,746,249.65

季度数据与已披露定期报告数据差异说明

适用 不适用

#### 十、非经常性损益项目和金额

适用 不适用

单位：元 币种：人民币

非经常性损益项目	2015 年金额	附注(如适用)	2014 年金额	2013 年金额
非流动资产处置损益	-546,736.93		-9,680.96	
越权审批，或无正式批准文件，或偶发性的税收返还、减免				
计入当期损益的政府补助，但与公司正常经营业务密切相关，符合国家政策规定、按照一定标准定额或定量持续享受的政府补助除外	5,673,455.34		5,692,723.79	8,857,087.54
计入当期损益的对非金融企业收取				

的资金占用费				
企业取得子公司、联营企业及合营企业的投资成本小于取得投资时应享有被投资单位可辨认净资产公允价值产生的收益				
非货币性资产交换损益				
委托他人投资或管理资产的损益				
因不可抗力因素，如遭受自然灾害而计提的各项资产减值准备				
债务重组损益				
企业重组费用，如安置职工的支出、整合费用等				
交易价格显失公允的交易产生的超过公允价值部分的损益				
同一控制下企业合并产生的子公司期初至合并日的当期净损益				
与公司正常经营业务无关的或有事项产生的损益				
除同公司正常经营业务相关的有效套期保值业务外，持有交易性金融资产、交易性金融负债产生的公允价值变动损益，以及处置交易性金融资产、交易性金融负债和可供出售金融资产取得的投资收益	5,909,253.92		-10,914,810.75	8,355,762.18
单独进行减值测试的应收款项减值准备转回				
对外委托贷款取得的损益				
采用公允价值模式进行后续计量的投资性房地产公允价值变动产生的损益				
根据税收、会计等法律、法规的要求对当期损益进行一次性调整对当期损益的影响				
受托经营取得的托管费收入				
除上述各项之外的其他营业外收入和支出	-55,432.96		-43,192.15	-41,000.00
其他符合非经常性损益定义的损益项目				
少数股东权益影响额				
所得税影响额	-1,685,366.99		604,659.72	-2,715,155.39
合计	9,295,172.38		-4,670,300.35	14,456,694.33

#### 十一、 采用公允价值计量的项目

单位：元 币种：人民币

项目名称	期初余额	期末余额	当期变动	对当期利润的影响金额
以公允价值计量且其变动计入当期损益的金融资产	0			
以公允价值计量且其变动计	5,890,406.80		-5,890,406.80	5,890,406.80

---

入当期损益的金融负债				
合计	5,890,406.80		-5,890,406.80	5,890,406.80



### 第三节 公司业务概要

#### 一、报告期内公司所从事的主要业务、经营模式及行业情况说明

##### (一) 公司所从事的主要业务

公司是一家专业研发、生产和销售健康座椅的国家高新技术企业，产品主要涉及办公椅、培训椅、按摩椅椅身、休闲椅、儿童椅、沙发及功能座椅配件等。主要产品图片及功能如下：

产品名称	产品图片	产品功能
办公椅		Mellet 给您带来更惬意舒适的座椅体验，始终如一地为您的背部和脊椎提供符合人体工学的全面支撑。五个档位的倾仰角度锁定功能与联动结构一同带给您更自由的坐姿。 头枕可调整高度和前后角度，可调节的腰部支撑，可调节的扶手，可调节的坐垫深度。一张椅子满足不同人的不同需求。
培训椅		现代的设计风格，符合 BIFMA 测试标准的牢固结构，椅座可翻起，方便套叠，节约空间。 靠背内置弹簧可倾斜 10 度。 可以拆卸的四通铝合金件，高效实现包装，方便客户安装使用，便于移动和折叠。 多种配置选择，实现不同目标需求，可带扶手、带小桌板或不带扶手。
按摩椅椅身		重新定义按摩椅全身按摩的品质和效能，为您打造无与伦比的人性化按摩，让您体验前所未有的舒缓和身心健康新境界。
休闲椅		椅子采用坐背联动技术，具有零搓背、不跑腰的特点。椅子起、倒时，椅背始终贴合人体的背部，两者不产生相对位移。最直观的体现是躺下去的时候，背部的衣服不会被椅背往上拉。同时，椅子一直贴合人体的脊椎曲线，在任何角度，腰部都不会悬空，避免长期使用腰酸的情况出现。 椅子采用重力自适应技术，当人坐在椅子上靠下或起来时，人体施加在坐垫上的力，通过机构的分力传递，可以反馈到靠背上，使靠背提供一个恰到好处的支撑（不同体重的人靠背的支撑反馈是不一样的），在提高舒适感的同时，达到一个靠背和坐垫两者之间一个力的相对平衡，使靠背在任意一个角度都可以轻松停住。同时特别增加了左右两个调节手柄以满足超重（体重超过 100KG）人群的需求。

儿童椅		<p>儿童健康成长系列。</p> <p>可以实现靠背高度，坐垫深度和扶手高度的同步调节，以满足不同年龄阶段儿童的坐姿要求。</p> <p>坐垫高度控制手柄可以实现坐垫高度的调节。</p> <p>靠背坐垫软垫可以拆洗，保持软垫的清洁和卫生。</p>
沙发		<p>全新设计的美式风格多功能沙发，可以倾仰，脚托可打开托起，可调节的头枕，阅读灯，外接 USB 可充电，外接音响，可调节的小桌板，自带可制冷的杯托。</p>
功能座椅配件		<p>从安全，坚固和可靠的角度进行外观设计，实现最佳的安全和舒适效果。操作更加容易和简便，实现最大的抗弯性能，有效提升重量载荷以及耐用性能。无噪音，运行稳定，寿命更长。</p>

## （二）经营模式

报告期内，公司一直遵循“永而致新，艺臻完美”的经营理念，研发设计并生产健康座椅对外销售。公司的经营模式以 ODM 为主，并逐步延伸到 OBM 模式。

### 1、采购模式

公司原材料采购一般按照“以销定产、以产定购”的模式，根据销售计划确定生产计划，再根据生产计划制定采购计划。采购的原材料经过严格的检验后入库备用。

### 2、生产模式

公司遵循以客户订单为依据的“以销定产”生产模式。生产过程主要由公司及子公司生产部门执行。生产部门根据订单制定生产作业计划，进行生产调度、管理和控制，并且及时与其他部门进行沟通协调，解决订单执行过程中的问题，确保生产计划顺利完成。

### 3、销售模式

公司办公椅、沙发等以自营出口为主，以专业展会为主要营销平台，主要采取 ODM 的方式向北美、欧洲和亚洲等市场销售，主要客户为境外大型办公家具零售商、渠道商、制造商及系统集成商。

公司按摩椅椅身销售给按摩椅成品制造商大东傲胜。本公司根据大东傲胜市场需求数量预测和订单执行生产，之后将按摩椅椅身销售给大东傲胜，大东傲胜再将椅身和按摩器械、芯片进行组装，完成后向下游客户销售。

2015 年 1 月 23 日，公司在京东商城设立了“永艺家具官方旗舰店”作为内销平台，销售永艺自有品牌座椅，为公司开拓国内市场提供了良好的开端。

### （三）行业情况说明

#### 1、公司所处的行业

根据证监会 2012 年修订的《上市公司行业分类指引》，公司属于家具制造业（C21），具体属于座椅制造业。

#### 2、行业发展情况

##### （1）行业发展概况

20 世纪 80 年代以来，全球家具生产呈现出从欧美等工业化国家不断向亚洲发展中国家和地区转移的趋势，我国凭借劳动力资源等多方面优势顺应了产业转移，目前我国已成为全球重要的家具生产基地。近年来，我国工业化、信息化进程的加快，有力地推动了家具产业的发展，工业化和信息化的融合，促进了传统产业转型及改造升级，促进了我国家具行业从依靠成本竞争向提升产品科技含量、提升产业服务水平及产品附加值转变。

##### （2）我国座椅行业发展状况

20 世纪末期，我国办公椅企业主要为中小企业，由于进入门槛低，座椅生产设备自动化程度低，产品以中低端为主，高档产品比重较小，同质化低价格竞争严重。随着我国经济进入新常态，经济由高速增长转向中高速增长，我国座椅行业将朝产业聚集化、分工专业化、产品高端化和绿色化、生产高效化、研发快速市场化的方向发展，盈利模式将从传统大量贴牌生产方式向自主研发、品牌化方式转变，产业组织方式将从“制造环节的供应链整合”向“整体产业链、价值链整合”转变。

##### （3）座椅行业整体需求状况

随着欧美经济的复苏，就业形势将趋于好转，欧美国家对座椅的需求稳定增长；中国与多国（截至 2015 年 12 月，中国已经签订了 14 个自贸协定，涉及 20 多个国家和地区，如东盟、新加坡、新西兰、澳大利亚、韩国等）的自由贸易协定不断签订，也大大降低进口国关税，刺激消费；发展中国家的城乡居民消费水平不断提高，中国、东南亚等新兴市场的需求快速增长。综上分析，座椅行业发展空间巨大。

#### 3、公司所处行业地位

公司是国内首家、也是目前唯一一家在 A 股上市的座椅企业；是国家行业标准的主要起草单位；是中国家具协会的副理事长单位、浙江椅业协会会长单位、国家知识产权示范企业和优势企业、中国家具行业 2015 年度优秀企业；公司“健康坐具研究院”是行业内唯一的省级研究院。

根据中国家具协会数据，2015 年，中国家具行业规模以上企业累计主营业务收入 7872.50 亿元，同比增长 9.29%，累计利润总额 500.86 亿元，同比增长 14.03%，家具全行业累计出口值 542.83 亿美元，同比增长 1.62%；公司 2015 年实现主营业务收入 11.32 亿元，同比增长 18.61%，实现利润总额 10,963.77 万元，同比增长 64.24%，出口值 1.25 亿美元，同比增长 24.5%。公司的销售增长、利润增长和出口值增长均高出行业水平。

## 二、报告期内公司主要资产发生重大变化情况的说明

公司于 2015 年 1 月 23 日成功向社会公众公开发行人民币普通股（A 股）2,500 万股，每股发行价 10.22 元，共募集资金净额 22,386 万元。

其中：境外资产 0（单位：元 币种：人民币），占总资产的比例为 0%。

## 三、报告期内核心竞争力分析

相较于以前年度，公司核心竞争力没发生明显变化，主要包括以下几个方面：

### （一）研发设计方面

公司始终坚持将技术创新作为企业发展的源动力，先后与浙江大学、湖南大学等高等院校合作成立创新中心，是“浙江大学研究生专业学位教育实践基地”，公司长期与美国、德国、日本、韩国等发达国家的顶级专家和设计团队紧密合作，研究人机工程学，研发健康坐具的关键技术，不断将健康科技融入坐椅行业。在技术创新上，公司以创建国家级企业技术中心为目标，以永艺健康坐具研究院为平台，不断健全创新激励机制，引进并培育创新人才，不断推进创新成果的转化。

公司是国家办公椅行业标准的起草单位之一，是业内首批国家高新技术企业之一，是首家省级健康坐具研究院，是中国家具协会副理事长单位、浙江省椅业协会会长单位，并荣获中国质量诚信企业、浙江省家具行业领军企业、省级高新技术企业研究开发中心、省级企业技术中心、省级绿色企业、首家获得湖州市政府质量奖等多种荣誉称号。

截至 2015 年 12 月 31 日，公司拥有发明专利 12 项，实用新型专利 90 项，外观设计 99 项，截至 2015 年 12 月 31 日，公司拥有座椅开发设计软件著作权 8 项。进一步巩固了公司在行业的技术领先地位。

### （二）市场开拓方面

经过多年发展，公司积累了丰富的客户资源，与多家客户建立了长期战略合作关系，这为公司的持续发展奠定了重要基础，是公司核心竞争力的重要组成部分。

公司产品深受世界各地消费者青睐，市场遍及 60 多个国家和地区，并与全球多家专业知名采购商、零售商、品牌商建立长期战略合作关系，包括：俄罗斯最大的采购商之一 Bureaucrat，美国最大的采购商之一 officestar、Klaussner，加拿大最大的采购商之一 Performance，全球规模最大的出口商之一香港利丰集团，日本最大的家居零售商 NITORI，世界五百强 Staples（史泰博）、Office Depot Max，以及全球著名品牌 HON（美国）、Sedus（德国）、ITOKI（日本）等。

### （三）产品品质方面

公司始终坚持产品品质是企业发展的基石，公司产品执行美国 ANSI/BIFMA5.1、欧洲 EN1335、EN12520、EN1728、EN1022 检测标准，符合 QB/T 2280-2007 国家办公椅行业标准，并通过 BV、TUV、SGS、UL 等第三方全球权威机构的标准测试，同时获得美国 GREENGUARD 绿色产品认证。

公司拥有目前坐具行业规模最大、检测设备最齐全的企业检测中心，并获得国家 CNAS 认证的检测和校准实验室认可，同时是国际权威测试机构德国莱茵 TUV 集团制造商现场测试实验室。从原材料、半成品到成品，严格把控各个环节的质量，有效做到预防在先。

#### （四）区域方面

发行人所在地浙江省安吉县为我国著名的座椅产业集聚地。2003 年，中国轻工业联合会、中国家具协会授予安吉县“中国椅业之乡”称号，2010 年，安吉县被浙江省人民政府认定为“浙江省现代产业集群示范区”，是全球著名的座椅生产基地。根据安吉县发展改革与经济委员会和浙江省椅业协会统计数据，2015 年安吉椅业规模以上企业实现销售收入 168.8 亿元，椅业企业总数达 700 家，其中规模以上企业 146 家，亿元以上企业 39 家。全县椅业产品自营出口量达到 18.78 亿美元，同比增长 1.5%，目前椅业出口企业已经和全球 190 多个国家和地区建立了贸易关系。

安吉作为我国成熟的座椅产业集聚地，产业上下游配套齐全，产业生产效率和协同效率高，基础设施和配套政策完备，当地政府部门和协会组织促进产业发展的服务意识强；并且安吉区域品牌优势明显，当地政府部门每年鼓励和组织县内大型椅业企业参加国内外知名家具展，吸引国际客户，也较好地提升了安吉椅业的知名度。

## 第四节 管理层讨论与分析

### 一、管理层讨论与分析

#### (一) 行业形势分析

中国家具行业经过三十多年的发展，已经形成了一定的产业规模，出现了一些具有国际先进水平的家具明星企业和家具配套产业。目前，家具企业正面临各方面转型压力，家具行业呈现出增速放缓成常态、发展平稳实现质增、规模效应日益提高、大型企业作用增强等阶段性特点，在“中国制造 2025”和国务院《关于加快培育外贸竞争新优势的若干意见》等一系列利好政策的支持下，家具行业将实现新常态下的新发展。

在家具行业持续发展和相关扶持政策的支持下，我国座椅行业将继续朝产业聚集化、分工专业化、产品高端化和绿色化、生产高效化、研发快速市场化的方向发展，盈利模式将从传统大量贴牌生产方式向自主研发、品牌化方式转变，产业组织方式将从“制造环节的供应链整合”向“整体产业链、价值链整合”转变。

#### (二) 公司经营情况回顾

报告期内，公司在董事会领导下，紧紧围绕年度经营目标，坚持主业为核心，重研发、重品质、重管理、重服务，为提高客户的粘合力做出了不懈的努力。在充分认识并研究行业发展趋势的基础上，发挥优势深挖潜能，实现了营业收入和净利润的稳健增长。2015 年公司主要经营情况回顾如下：

##### 1、在技术研发方面

报告期内，公司以“永艺健康坐具研究院”及院士工作站、博士后工作站为平台，继续加大技术创新力度，成功研制出米勒特、珂罗椅等新产品，丰富了公司产品系列，受到了市场的一致好评。报告期内公司获得发明专利 5 项，实用新型专利 33 项，外观专利 22 项，进一步确立了公司在椅业行业的优势地位。

##### 2、市场开拓方面

报告期内，公司进一步完善市场开拓体系，建立多渠道发展格局。

外销方面，在维护好原有客户的基础上，继续引进开拓新的客户，报告期内开拓的新客户为美国的 AIS、埃及的 Wood and plexi、巴西的 RICCO、香港利丰集团等。同时，公司继续扩大在合约市场的份额，报告期内合约市场销售额为 7,900 万元，与上年同比增长了 96.74%。

内销方面，公司专门成立了国内市场部，并在京东商城设立了“永艺家具官方旗舰店”，为公司开拓国内市场提供了良好的开端。

##### 3、人才引进方面

报告期内，公司在研发设计、品质管理、物流管理、人力资源管理等方面引进了高端专业人才，提升了公司的研发设计能力、提高了产品质量、降低了物流成本、提高了工作效率等，为进一步提升公司综合竞争力提供了有力的保障。

#### 4、强化公司内部管理，进一步提升管理水平

报告期内，深化内控体系建设，进一步强化内部审计经济监督职能，持续推进风险管理融入主营业务流程。持续推进公司职能体系有效运行，强化公司管理目标，完善和优化公司管理流程，提升公司经营效率。进一步完善了公司治理架构，提升了公司管理水平，强化公司的核心竞争力。

#### 5、在成本、品质、生产效率方面

报告期内，公司全面推行卓越绩效管理，实施精益制造，并采用“机器换人”手段，提升自动化水平，提高生产效率，节约生产成本，在品质控制上采用 FMEA、SOP、CTQ、FPY 等手段，全面提升和保证产品品质，成为安吉县“机器换人”示范单位、浙江省精细化管理示范企业，其中办公椅生产线被世界五百强客户定为行业标杆生产线。

## 二、报告期内主要经营情况

报告期内，在公司管理层及全体员工努力下，公司实现了营业收入、净利润等经济指标快速增长。2015 年公司实现营业收入 113,575.31 万元，同比增长 18.33%；实现营业利润 10,576.79 万元，同比增长 70.23%；归属于母公司股东的净利润 9,119.94 万元，同比增长 67.81%；扣除非经常性损益后归属于母公司股东的净利润 8,190.43 万元，同比增长 38.78%。经营性净现金流量 11,252.48 万元；基本每股收益 0.93 元；净资产收益率 18.34%。

截至 2015 年末，归属于母公司净资产 55,238.58 万元。报告期内，公司取得了较好的经营业绩，为公司 2016 年及以后持续、快速、健康发展构筑了良好的基础。

### (一) 主营业务分析

#### 利润表及现金流量表相关科目变动分析表

单位：元 币种：人民币

科目	本期数	上年同期数	变动比例 (%)
营业收入	1,135,753,111.13	959,851,585.88	18.33
营业成本	906,233,279.88	778,512,507.50	16.41
销售费用	43,856,905.23	30,112,858.09	45.64
管理费用	91,382,533.23	68,715,630.43	32.99
财务费用	-14,985,315.68	1,497,808.05	-1,100.48
经营活动产生的现金流量净额	112,524,812.41	62,983,996.58	78.66
投资活动产生的现金流量净额	-203,706,523.97	-26,799,304.50	-660.12
筹资活动产生的现金流量净额	156,237,248.87	-16,380,478.39	1,053.80
研发支出	32,458,383.48	24,312,014.00	33.51

#### 1. 收入和成本分析

报告期内，公司通过技术创新，成功研制的新产品丰富产品系列；通过完善市场开拓体系，维系老客户开拓新客户；通过全面推行卓越绩效管理等手段提高产品质量、降低产品成本，为公司 2015 年度的收入和利润增长做出了贡献。从公司主营业务收入结构看，办公椅和按摩椅椅身销售收入是支持公司经营业绩的主要因素。

## (1). 主营业务分行业、分产品、分地区情况

单位:元 币种:人民币

主营业务分行业情况						
分行业	营业收入	营业成本	毛利率 (%)	营业收入比上年增减 (%)	营业成本比上年增减 (%)	毛利率比上年增减 (%)
家具制造业	1,131,330,641.99	903,246,794.28	20.16	18.65	16.58	增加1.42个百分点
其他	1,114,257.30	884,116.46	20.65	-16.10	-8.93	减少6.25个百分点
主营业务分产品情况						
分产品	营业收入	营业成本	毛利率 (%)	营业收入比上年增减 (%)	营业成本比上年增减 (%)	毛利率比上年增减 (%)
办公椅	716,823,583.23	567,809,913.56	20.79	30.28	28.39	增加1.17个百分点
按摩椅椅身	286,009,875.84	233,898,323.31	18.22	6.74	6.04	增加0.54个百分点
沙发	72,097,947.22	55,656,618.91	22.80	-5.07	-9.48	增加3.76个百分点
功能座椅配件	56,399,235.70	45,881,938.50	18.65	-4.99	-9.03	增加3.61个百分点
其他	1,114,257.30	884,116.46	20.65	-16.10	-8.93	减少6.25个百分点
主营业务分地区情况						
分地区	营业收入	营业成本	毛利率 (%)	营业收入比上年增减 (%)	营业成本比上年增减 (%)	毛利率比上年增减 (%)
境内	358,161,195.18	292,144,404.17	18.43	6.72	5.89	增加0.64个百分点
境外	774,283,704.11	611,986,506.57	20.96	25.05	22.44	增加1.68个百分点

## 主营业务分行业、分产品、分地区情况的说明

报告期内,公司办公椅销售收入为71,682.36万元,占总营业收入63.30%,同比增长30.28%,系公司持续加大产品研发投入和市场营销力度,办公椅业务保持快速增长所致。

公司产品外销占比68.37%,内销占比31.63%,公司办公椅产品主要为外销,办公椅产品销售增长导致外销产品占比增长。

## (2). 产销量情况分析表

主要产品	生产量 (万台/套)	销售量 (万台/套)	库存量 (万台/套)	生产量比上年增减 (%)	销售量比上年增减 (%)	库存量比上年增减 (%)
办公椅	241.77	238.00	10.55	28.25	16.56	55.53
沙发	7.78	7.62	0.43	-5.57	-8.30	58.65
按摩椅椅身	13.64	13.44	0.21	2.28	-1.00	2,086.73
功能座椅配	26.04	26.66	1.66	-0.60	-1.81	-27.32



件						
---	--	--	--	--	--	--

产销量情况说明

办公椅库存增加是由于销售订单年末备货增加所致。

### (3). 成本分析表

单位：元

分行业情况							
分行业	成本构成项目	本期金额	本期占总成本比例(%)	上年同期金额	上年同期占总成本比例(%)	本期金额较上年同期变动比例(%)	情况说明
家具制造业	材料成本	769,526,787.06	85.11	658,780,698.81	84.92	16.81	
家具制造业	人工成本	80,606,938.84	8.92	69,088,589.26	8.91	16.67	
家具制造业	制造费用	53,113,068.38	5.87	46,884,969.54	6.04	13.28	
其他	外购产品成本	884,116.46	0.10	970,855.71	0.13	-8.93	
合计		904,130,910.74	100.00	775,725,113.32	100.00	16.55	
分产品情况							
分产品	成本构成项目	本期金额	本期占总成本比例(%)	上年同期金额	上年同期占总成本比例(%)	本期金额较上年同期变动比例(%)	情况说明
办公椅	材料成本	498,560,976.84	55.14	388,832,730.94	50.13	28.22	
办公椅	人工成本	45,746,695.37	5.06	36,435,751.70	4.70	25.55	
办公椅	制造费用	23,502,241.35	2.60	16,978,732.25	2.19	38.42	
按摩椅椅身	材料成本	194,057,589.51	21.46	182,986,276.13	23.59	6.05	
按摩椅椅身	人工成本	24,375,371.66	2.70	22,326,232.50	2.88	9.18	
按摩椅椅身	制造费用	15,465,362.14	1.71	15,273,174.45	1.97	1.26	
沙发	材料成本	48,339,557.66	5.35	53,912,419.70	6.95	-10.34	
沙发	人工成本	5,968,892.08	0.66	6,072,208.58	0.78	-1.70	
沙发	制造费用	1,348,169.17	0.15	1,502,754.69	0.19	-10.29	
功能座椅配件	材料成本	28,568,663.05	3.16	33,049,272.04	4.26	-13.56	
功能座椅	人工成	4,515,979.73	0.50	4,254,396.48	0.55	6.15	

配件	本						
功能座椅配件	制造费用	12,797,295.72	1.42	13,130,308.15	1.69	-2.54	
其他	外购产品成本	884,116.46	0.10	970,855.71	0.13	-8.93	
合计		904,130,910.74	100.00	775,725,113.32	100.00	16.55	

## 成本分析其他情况说明

报告期内，营业成本增加系营业收入增长，营业成本相应增加。营业成本的增长比例低于营业收入增长比例，主要系报告期内人民币贬值和材料成本有所降低所致。

## 2. 费用

单位：元

科目	本期数	上年同期数	变动比例 (%)	变动原因说明
销售费用	43,856,905.23	30,112,858.09	45.64	主要系公司本期运输费用、展会费用增加所致
管理费用	91,382,533.23	68,715,630.43	32.99	主要系公司本期管理人员薪酬、研发费用、办公经费增加所致
财务费用	-14,985,315.68	1,497,808.05	-1,100.48	主要系公司本期汇兑收益增加所致

## 3. 研发投入

## 研发投入情况表

单位：元

本期费用化研发投入	32,458,383.48
本期资本化研发投入	
研发投入合计	32,458,383.48
研发投入总额占营业收入比例 (%)	2.86
公司研发人员的数量	97
研发人员数量占公司总人数的比例 (%)	4.7%
研发投入资本化的比重 (%)	0

## 情况说明

母公司研发投入总额占其营业收入比例为 3.45%。

## 4. 现金流

单位：元

项目	本期数	上年同期数	变动比例 (%)	变动原因说明
收到的税费返还	82,264,910.82	54,049,253.11	52.2	系本期出口退税增加所致
收到其他与经营活动有关的现金	15,913,034.74	9,757,512.44	63.08	主要系收到保证金增加及代收代付款所致
支付其他与经营活动有关的现金	78,424,768.71	51,984,513.44	50.86	主要系支付付现的费用及支付代收付

				款所致
经营活动产生的现金流量净额	112,524,812.41	62,983,996.58	78.66	主要系营业收入增长和出口退税增加所致
收回投资收到的现金	576,000,000.00			系本期收回理财产品所致。
取得投资收益收到的现金	4,902,356.42	1,538,696.05	218.6	主要系公司理财产品收益所致
处置固定资产、无形资产和其他长期资产收回的现金净额	413,447.03	82,871.90	398.9	主要系设备更新所致。
收到其他与投资活动有关的现金		1,480,000.00	-100	
购建固定资产、无形资产和其他长期资产支付的现金	47,140,559.45	29,900,872.45	57.66	主要系办公椅、沙发扩产项目建设所致
投资支付的现金	726,000,000.00			系购买理财产品所致
取得子公司及其他营业单位支付的现金净额	11,881,767.97			系收购永艺索菲股权所致
投资活动产生的现金流量净额	-203,706,523.97	-26,799,304.50	660.12	主要系办公椅、沙发扩产项目建设、购买理财产品及收购永艺索菲股权所致
吸收投资收到的现金	235,500,000.00			系公司首次公开发行股票募集资金所致
取得借款收到的现金		102,466,690.00	-100	系本期末进行借款所致
偿还债务支付的现金	45,000,000.00	87,953,900.00	-48.84	主要系公司本期未发生银行贷款，归还的银行借款减少所致
支付其他与筹资活动有关的现金	11,896,915.57			主要系公司首次公开发行股票募集资金支出的费用所致
筹资活动产生的现金流量净额	156,237,248.87	-16,380,478.39	-1,053.80	主要系公司首次公开发行股票募集资金和归还借款所致
汇率变动对现金及现金等价物的影响	9,768,640.92	1,152,039.75	747.94%	主要系外币结汇、折算差异增加所致

## (二)非主营业务导致利润重大变化的说明

□适用 √不适用

## (三) 资产、负债情况分析

## 资产及负债状况

单位：元

项目名称	本期期末数	本期期末数 占总资产的 比例 (%)	上期期末数	上期期 末数占 总资产 的比例 (%)	本期期末金 额较上期期 末变动比例 (%)	情况说明
货币资金	143,181,653.98	17.91	67,557,475.75	13.50	111.94	主要系公司本期发行募集资金致期末留存货币资金增加所致
应收票据	4,315,045.70	0.54	1,971,303.70	0.39	118.89	主要系期末尚未到期的银行承兑汇票增加所致
应收账款	131,384,085.98	16.43	97,038,069.31	19.40	35.39	主要系公司本期营业收入增加，相应期末应收款增加所致。
预付款项	5,261,684.02	0.66	9,545,583.76	1.91	-44.88	主要系公司期末预付材料款减少所致。
其他应收款	7,744,652.26	0.97	9,162,421.21	1.83	-15.47	
存货	103,653,896.70	12.96	102,342,068.48	20.46	1.28	
其他流动资产	156,543,680.05	19.58	10,576,148.78	2.11	1,380.16	主要系公司期末理财产品增加所致。
可供出售金融资产	10,500,000.00	1.31	10,500,000.00	2.10	-	
固定资产	181,791,387.90	22.74	174,113,207.61	34.80	4.41	
在建工程	22,525,675.63	2.82	335,752.14	0.07	6,609.02	主要系公司募投项目投入增加所致。
无形资产	13,195,020.42	1.65	10,875,951.78	2.17	21.32	
长期待摊费用	3,430,674.44	0.43	3,109,749.53	0.62	10.32	
递延所得税资产	2,973,875.41	0.37	3,158,503.27	0.63	-5.85	
其他非流动资产	13,000,000.00	1.63				系长期资产认建款。
短期借款			45,000,000.00	8.99	-100.00	系公司本期归还银行借款所致。
以公允价值计量且其变动计入当期损益的金融负债			5,890,406.80	1.18	-100.00	系公司期末已结清远期结售汇所致。
应付账款	188,288,156.39	23.55	149,676,029.96	29.92	25.80	
预收款项	9,877,404.59	1.24	3,302,730.16	0.66	199.07	主要系公司期末预收货款增加所致。
应付职工薪酬	24,981,689.48	3.12	22,734,342.21	4.54	9.89	
应交税费	3,722,802.11	0.47	4,145,829.20	0.83	-10.20	
应付利息		-	81,488.54	0.02	-100.00	主要系公司本期归还银行借款所致。
其他应付款	19,061,519.91	2.38	8,797,095.18	1.76	116.68	主要系公司期末已结算未支付的经营费用、押金增加所致。

递延收益	1,184,000.02	0.15	1,332,000.00	0.27	-11.11	
------	--------------	------	--------------	------	--------	--

其他说明

无

#### (四) 行业经营性信息分析

##### (一) 行业主管部门

行业主管部门为中国工业和信息化部、中国轻工业联合会、中国家具协会、浙江省家具行业协会和浙江省椅业协会，各部门和协会的有序运行保障了中国家具行业健康发展。

##### (二) 支持行业发展的主要政策

1、2015年5月，国务院发布了《中国制造2025》，要求加快推动新一代信息技术与制造技术融合发展，把智能制造作为两化深度融合的主攻方向，推进制造过程智能化。

2、2015年2月，国务院颁布了《国务院关于加快培育外贸竞争新优势的若干意见》，提出了加快培育外贸竞争新优势的六大任务。一是大力推动外贸结构调整、二是加快提升对外贸易国际竞争力、三是全面提升与“一带一路”沿线国家经贸合作水平、四是努力构建互利共赢的国际合作新格局、五是营造法治化国际化营商环境、六是完善政策体系。

3、国务院办公厅2009年5月颁布《轻工业调整和振兴规划》，指出加快家具、五金、塑料等行业重点专业市场建设，进一步发挥专业流通市场的作用，促进国内消费。加快实施技术改造，提升行业总体技术水平。支持优势品牌企业跨地区兼并重组、技术改造和创新能力建设，推动产业整合，提高产业集中度。

4、2012年1月，工业和信息化部发布了《轻工业“十二五”发展规划》，要求以推进产业结构调整为主攻方向，增强技术创新和品牌建设能力，积极推进节能减排，推动信息化和工业化深度融合，建设和完善结构优化、技术先进、清洁安全、吸纳就业能力强的现代轻工业体系，提高产业可持续发展能力，进一步推动我国由轻工业大国向强国迈进。

5、2010年10月，中国家具协会颁布《中国家具行业“十二五”发展规划》，鼓励家具企业应用先进技术、自主创新、提高生产自动化水平和生产设备利用率；鼓励运用绿色环保新材料、开发功能性产品。

6、2010年2月，中国家具协会颁布《中国家具产业升级指导意见》，鼓励提高产品结构工艺的合理化程度，促使工业化和自动化水平的提高；鼓励绿色设计；重视产品设计过程中人体工程学与生命科学技术的应用。鼓励积极开拓新兴市场，增加外销产品的附加值。

7、2010年，浙江省人民政府颁布了《关于进一步加快块状经济向现代产业集群转型升级示范区建设的若干意见》，为深入实施以市场营销合作、产品配套协作等六大体系建设和强化规划指导、技术创新、品牌培育、等六大支撑为重点内容的“六六工程”，进一步加快块状经济向现代产业集群转型升级示范区建设。支持建设会展平台、培育发展重点优势企业、加强专业化配套协作、支持引进和培育高端人才、着力提升产业层次、着力提升企业技术创新能力、加强产业集群区域品牌建设加大财政扶持力度、加强监测分析和动态管理等。

8、2011 年，中共安吉县委、安吉县人民政府颁布《关于加快推进椅业产业集群转型升级的实施意见》，以打造“世界椅业基地”为目标，坚持自主创新的发展模式，大力实施产业转型升级。经过提升发展，努力形成椅业产业集群的六大竞争优势，即龙头企业带动作用明显的集聚优势、配套协作紧密的产业链优势、持续创新的技术领先优势、公共服务平台的支撑优势、资源共享的网络市场优势、政企联动的品牌推广优势，产业集群的综合实力和国际竞争力显著增强，成为推动安吉县域经济发展的重要力量。

### （三）行业的特性分析

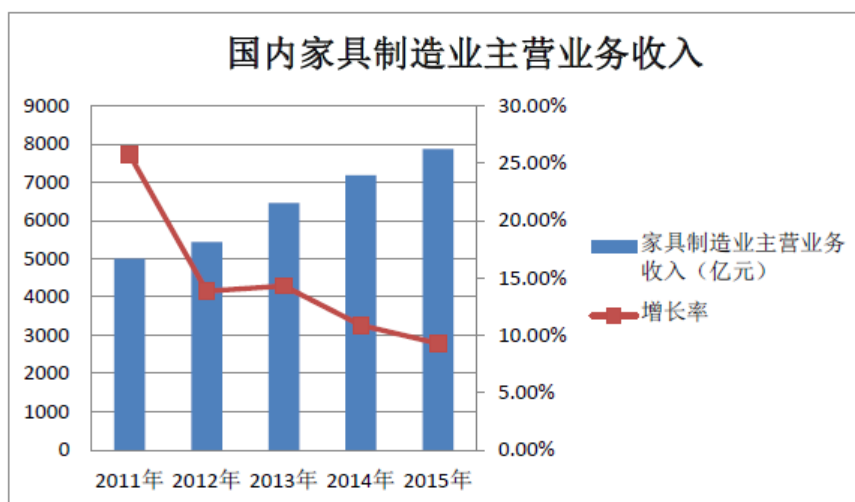
近年来，家具行业在国内外复杂严峻的形式以及持续加大的宏观经济下行压力下，面临了不少困难与挑战，然而国家各级定向调控政策的实施，为行业发展创造了良好的环境。现以国家统计局、国家海关总署的数据为主要数据源，以中国轻工业经济运行与预测预警系统为依托，对家居行业的发展特性进行分析。

#### 1、外部经济环境复杂，家具出口走势分化

2015 年全年出口值 542.83 亿美元，比 2011 年出口值增长超过 35%，比 2014 年出口值增长 1.6%。2014 年，我国家具出口的三大传统市场中，美国因个人收入增长较慢等原因导致需求旺季不旺，对其家具出口增速仅为 2.18%；欧盟成员国的经济复苏进程不平衡，影响消费者信心，对其家具出口微增 0.21%；日本受益于收入增长与就业环境的改善，消费者信心上升，对其家具出口增速达到了 8.10%。但同时，印度、菲律宾等国家经济则表现出了强劲的增长势头，这样的经济增长分化导致我国对新兴市场出口家具的走势也出现了分化。

#### 2、增速放缓成新常态，发展平稳实现质增

近年来，家具行业的运行走势与轻工全行业相似，主营业务稳步增长，但增速呈现逐渐回落之势。根据中国家具协会的数据显示，2011 年-2015 年间我国规模以上家具企业销售稳步增长，2015 年度中国家具制造业主营业务收入接近 8,000 亿元。从增幅来看，2012 年起增长放缓明显，2015 年主营业务收入的增速为 5 年来新低，首次跌破 10%，达到 9.29%，变动趋势如下图（根据中国家具协会数据整理）：



尽管如此，家具行业发展的韧性和潜力依然较强，增速仍略快于轻工全行业 and 全国工业的平均水平。2014 年，家具行业规模以上企业累计完成主营业务收入 7178.35 亿元，同比增长 10.86%，比轻工全行业高了 2.14 个百分点，比全国工业高了近 4 个百分点。

### 3、规模效应日益提高，大型企业作用增强

2010-2014 年，家具行业规模以上企业的平均规模保持了逐年扩大的态势，2014 年平均主营业务收入较 2010 年增长了 1.26 倍，平均利润总额增长了 1.83 倍，平均资产总计增长了 1.22 倍，表现出较好的成长性；同一时期，大型企业主营业务收入在家具行业的占比由 6.52% 增加到了 17.51%，利润总额占比由 9.32% 增加到 21.41%，增幅均较大，大型企业在行业中的竞争优势和领军作用不断增强。家具行业的利润总额增速持平或者超过了主营业务收入增速，且与资产总计增速相同，从而表现出较强的抗风险能力。增速放缓倒逼家具行业加快转型升级的步伐，在市场优胜劣汰及强制淘汰落后产能的机制作用下，大型家具企业发展趋势较好。2014 年，大型企业的平均主营业务收入利润率为 7.52%，高于中小型企业平均水平。

**(五) 投资状况分析****1、 对外股权投资总体分析**

报告期内，公司对外投资情况如下：

被投资企业名称	业务性质及经营范围	投资金额 (万元)	占被投资公司的权益比例(%)
安吉永艺索菲家具有限公司 (注1)	生产、销售按摩椅、沙发、家用小电器、健身器具、理发美发用具及相关模具，货物进出口业务。(依法须经批准的项目，经相关部门批准后方可开展经营活动)	1200	100
安吉永艺尚品家具有限公司 (注2)	家具制造、销售；货物进出口业务。(依法须经批准的项目，经相关部门批准后方可开展经营活动)	1000	100

注1：经2015年8月10日召开的总经理办公会议讨论，为适应公司经营发展需要，计划投资人民币1200万元购买日本大东电机株式会社所持有的安吉特克能电器有限公司100%股权。该股权转让协议已于2015年8月20日签订。公司于2015年9月18日完成相关工商变更事宜，并把公司名称由安吉特克能电器有限公司变更为安吉永艺索菲家具有限公司。

根据五证合一的规定，永艺索菲完成相应变更，并于2015年10月13日取得有安吉县工商行政管理局颁发的营业执照，具体信息如下：

统一社会信用代码：913305237458344641

公司名称：安吉永艺索菲家具有限公司

类型：有限责任公司（法人独资）

住所：安吉县灵峰街道清水塘路58号

法定代表人：张加勇

注册资本：14083635元

营业期限：2003年1月28日至2053年1月27日止

经营范围：生产、销售按摩椅、沙发、家用小电器、健身器具、理发美发用具及相关模具，货物进出口业务。（依法须经批准的项目，经相关部门批准后方可开展经营活动）

注2：经2015年6月29日召开的总经理办公会议讨论决定，成立全资子公司，并计划于2015年7月31日前办理完毕登记注册手续。公司于2015年7月9日获得由安吉县工商行政管理局颁发的营业执照，截至报告期末，公司实际缴付出资150万元。基本信息如下：

注册号：330523000099954

公司名称：安吉永艺尚品家具有限公司

类型：一人有限责任公司（私营法人独资）

住所：安吉县递铺街道永艺西路1号3幢

法定代表人：张加勇

注册资本：壹仟万元

营业期限：2015年7月9日至2065年7月8日止



经营范围：家具制造、销售，货物进出口业务。（依法须经批准的项目，经相关部门批准后  
方可开展经营活动）

**(1) 重大的股权投资**

无

**(2) 重大的非股权投资**

无

**(六) 重大资产和股权出售**

报告期内无重大资产和股权出售情况。

**(七) 主要控股参股公司分析**

截至 2015 年 12 月 31 日，公司共设立了 7 个全资子公司，分别为永艺香港、莫克斯、永艺椅业、上工永艺、家具贸易、永艺索菲、永艺尚品，1 个参股公司安吉交银村镇银行，具体情况如下：

1、永艺香港

永艺香港成立于 2011 年 6 月 29 日，注册资本 10,800 港元；注册地址为香港德辅道中 19 号环球大厦 15 楼 1505 室；经营范围：股权投资。公司持有其 100%股份。

2015 年度主要财务数据：总资产 2,093.49 万元；净资产-10.30 万元；营业收入 0 万元；净利润-0.62 万元。

2、莫克斯

莫克斯成立于 2007 年 12 月 27 日，注册资本 10,000 港元；注册地址为香港德辅道中 19 号环球大厦 15 楼 1505 室；经营范围：股权投资。公司持有其 100%股份。

2015 年度主要财务数据：总资产 1,961.39 万元；净资产-11.73 万元；营业收入 0 万元；净利润-2.43 万元。

3、永艺椅业

永艺椅业成立于 2004 年 11 月 12 日，注册资本 800 万美元；注册地址为浙江省安吉县递铺镇永艺西路 1 号；经营范围：生产家具及配件、办公用品、五金配件，销售本公司产品。公司持有其 100%股份。

2015 年度主要财务数据：总资产 17,878.14 万元；净资产 7,719.67 万元；营业收入 5,785.58 万元；净利润-79.01 万元。

4、上工永艺

上工永艺成立于 2005 年 1 月 18 日，注册资本 42 万美元；注册地址为浙江省安吉县递铺镇范潭工业园区（永艺路 58 号）；经营范围：生产沙发摇椅传动装置、沙发床传动装置和沙发五金配

件、家具，销售本公司产品。（依法须经批准的项目，经相关部门批准后方可开展经营活动）公司持有其 100%股份。

2015 年度主要财务数据：总资产 20,558.95 万元；净资产 15,203.41 万元；营业收入 35,045.07 万元；净利润 2,514.86 万元。

#### 5、家具贸易

家具贸易成立于 2008 年 6 月 13 日，注册资本 50 万元；注册地址为浙江省安吉县递铺镇范潭工业园区永艺路 58 号；经营范围：家具、纺织品、五金、按摩椅、皮革销售；货物进出口业务。公司持有其 100%股份。

2015 年度主要财务数据：总资产 209.61 万元；净资产 113.35 万元；营业收入 181.82 万元；净利润 5.37 万元。

#### 6、永艺索菲

永艺索菲成立于 2003 年 1 月 28 日，注册资本 14083635 元；注册地址为安吉县灵峰街道清水塘路 58 号；经营范围：生产、销售按摩椅、沙发、家用小电器、健身器具、理发美发用具及相关模具，货物进出口业务。（依法须经批准的项目，经相关部门批准后方可开展经营活动）公司持有其 100%股份。

2015 年度主要财务数据：总资产 1,775.33 万元；净资产 1,156.89 万元；营业收入 1.4 万元；净利润-43.11 万元。

#### 7、永艺尚品

永艺尚品成立于 2015 年 7 月 9 日，注册资本 1000 万元；注册地址为安吉县递铺街道永艺西路 1 号 3 幢；经营范围：家具制造、销售，货物进出口业务。（依法须经批准的项目，经相关部门批准后方可开展经营活动）公司持有其 100%股份。

2015 年度主要财务数据：总资产 166.55 万元；净资产 136.35 万元；营业收入 0 万元；净利润-13.65 万元。

#### 8、安吉交银村镇银行

安吉交银村镇银行成立于 2010 年 3 月 18 日，注册资本 1.8 亿元；注册地址为浙江省安吉县昌硕街道昌硕广场 1 幢 9-18 号；经营范围：吸收公众存款；发放短期、中期和长期贷款；办理国内结算；办理票据承兑与贴现；从事同业拆借；从事银行卡业务（不含贷记卡）；代理发行、代理兑付、承销政府债券；代理收付款项及代理保险业务；上述业务不含外汇业务。银行业监督管理机构批准的其他业务。公司持有其 7%股份。

2015 年度主要财务数据：总资产 204,218.44 万元；净资产 22,408.98 万元；营业收入 3,882.68 万元；净利润 174.85 万元。

### (八) 公司控制的结构化主体情况

不适用

### 三、公司关于公司未来发展的讨论与分析

#### (一) 行业竞争格局和发展趋势

##### 1、座椅行业竞争状态

公司主要产品为办公椅和按摩椅椅身，办公椅行业和按摩椅行业的竞争状况和发展趋势与公司业务发展密切相关。

##### (1) 办公椅行业竞争状况

目前，我国办公椅行业市场竞争也较为激烈，特别是中低端产品市场同质化竞争明显，企业利润率水平普遍不高。但中高端产品市场门槛较高，竞争相对有序。行业内部分领先企业逐步转变竞争模式，依靠自主创新能力，努力提高自身研发设计水平，逐步进入国际中高端市场，并开始尝试进入高端市场。

##### (2) 按摩椅行业竞争状况

从全球范围来看，按摩椅市场主要集中在东亚地区，尤其以日本、韩国、台湾、香港、新加坡、马来西亚和其他东亚国家或地区为主，行业内参与企业众多，市场竞争较激烈，市场化程度较高。国际按摩椅企业包括傲胜（OSIM）、松下电器（含三洋）、富士医疗、发美利等公司，市场集中度较高，中高端按摩椅销售主要集中在上述企业。

从生产来看，除日本外，我国已经成为全球最主要的按摩椅生产基地，国外知名品牌纷纷在国内设立合资公司或者寻找合作伙伴，外资或合资生产企业凭借研发设计、生产运营和市场渠道等方面的优势，在全球范围内处于领先水平。我国主要按摩椅生产企业集中在江苏、福建、浙江、上海等地区，包括大东傲胜、上海松下电工有限公司、发美利健康器械（上海）有限公司、蒙发利等公司。

##### 2、座椅行业发展趋势

将来我国座椅行业将朝产业聚集化、分工专业化、产品高端化和绿色化、生产高效化、研发快速市场化的方向发展，盈利模式将从传统大量贴牌生产方式向自主研发、品牌化方式转变，产业组织方式将从“制造环节的供应链整合”向“整体产业链、价值链整合”转变。

##### (1) 产业聚集化

受区域产业转移、国际集中采购的推动，未来产业的聚集化发展进程将进一步加快。区域性产业聚集优势的生产制造基地的不断出现，将促进我国座椅产业集中度和市场集中度的提升、行业结构和产品结构的优化、生产效率和协作效率的提高，加快产业集群的转型升级。浙江省安吉县就是我国椅业集聚地之一。

##### (2) 分工专业化

座椅产业的垂直分工水平和专业化生产将会不断深化。座椅产品从原材料到产成品，需要经过复杂的生产加工程序，各道程序之间也存在较大的差异。我国座椅产业具有较强的产业集聚特征，产业集聚的形成和发展，促进产业垂直分工和专业化生产，以提高生产效率、扩大规模效应、

形成比较优势，经济较发达地区的这种专业化生产模式有利于熨平相对于内陆地区的成本差异，继续保持区域的产业竞争力。

### （3）产品高端化和绿色化

未来我国座椅产业核心将从传统“加工制造”向“价值创造”转变，品牌经营、营销服务、产品研发设计将成为未来座椅产业的主要利润来源。产品高端化对企业技术水平、管理水平提出更高要求，一方面向研发设计等技术密集环节延伸，要求企业在技术储备、高端人才引进、研发设计方面加大投入；另一方面向品牌营销等信息密集型环节延伸，要求企业在品牌策划与管理、渠道建设、市场终端管控等方面加大投入。

随着居民生活质量的提高、消费结构的升级，消费者低碳、环保、健康消费意识逐步加强。以人体工程学基础研究数据为依据，将办公系统中的“人-桌-椅-环境”作为整体考量对象，能发挥最大人体自由度、最大程度预防职业病的绿色、环保、符合人体工程学的功能办公椅将成为消费主流。

### （4）生产高效化

随着劳动力成本的不断增加、企业规模的继续扩张、产品质量控制要求不断增强，国内座椅企业的设备现代化水平将逐步从半机械化生产到机械化、自动化生产过渡。生产高效化趋势对企业供应链管理、流程管理提出了更高要求，要求建立迅捷的市场响应机制和流程。目前，我国企业整体的生产水平处于机械化工业制造阶段，而国外发达国家的座椅制造已经实现了现代数字控制生产，这一差距有待缩短以提高生产效率。

同时，随着客户需求的多元化、个性化趋势，座椅生产亦朝着大规模定制的方向发展。

## （二）公司发展战略

公司将秉承“成就客户、自我批评、敢创新、讲品质、会改善、心中有别人”的企业精神，坚持“永而致新，艺臻完美”的经营理念，专注座椅行业，持续为客户提供满意的产品和可信赖的服务，不断巩固和提高企业的行业领先地位，并在业内树立起“品牌永艺”的卓越形象。

公司致力于让消费者更加认知健康坐具，以“让天下追求生活品质的人都坐得健康舒适”为使命，以“永艺健康坐具企业研究院”为平台，不断加大研发创新投入、加强研发创新力度，持续提升健康坐具的科技水平；继续推进精益制造，不断夯实提供优质产品的全面能力；建设发展公司品牌，开拓国内市场；建立生态供应链，关注上下游供应链健康；大力引进专业人才，提升公司经营各个环节的专业度；整合各方资源，大力推行商业模式创新和管理模式创新，为成为全球最受欢迎的座椅企业而努力。

### （三）经营计划

#### 1、大力推行全员改善，持续提升运营效率

继续推进全员改善的广度和深度，全面减少七大浪费，激励全体员工在更广泛、更深层次的领域实施全员改善提案，保持持续改善机制的规范运作，形成持续改善的文化氛围，达到提升产

品质量、改进现场管理、消除安全隐患、降低运营成本、提高劳动效率的目的，为制造出高性价比、高质量、耐用可靠的产品提供保障。

## **2、继续加大研发投入，提升产品技术水平**

根据公司战略规划和发展阶段，继续完善公司技术创新体系，加强基础研发条件建设，建立以公司经营战略为目标，以市场需求为导向的信息沟通机制。继续加大研发投入，加强市场调研活动，研究国内外消费者需求趋势，以省级“永艺健康坐具企业研究院”为平台，确保研发项目按时有序推进，探索在新的技术领域实现突破。

## **3、持续引进优秀人才，加大内部人才培养力度**

在革新、提升、转变的主题下，公司始终坚持认为人才是公司持续成长的基石，始终保持开放的人才观，大力引进优秀人才，并创造有利的条件使其能够发挥最大的作用。加强价值观引导，开展批评与自我批评，鼓励员工勇于创新、积极改善，并鼓励员工自主学习、不断进步。同时加大对内部人才的培训力度，使其适应公司快速发展的步伐，发挥老员工的积极作用。

## **4、用好中国市场，创建品牌和渠道**

随着国内经济的发展、人民生活水平及健康意识的提高，国内对健康座椅的需求也越来越大。公司将在原有线上线下内销的基础上，精细布局在品牌、渠道和团队方面的发展计划，建立公司自己的品牌和销售渠道，利用上市公司的诚信，加大国内市场的推进力度，努力提高品牌知名度。公司将加大调研力度，迎合中国消费群体的需求，以“永艺健康坐具企业研究院”为平台，积极研发设计适合中国市场的健康座椅。

## **5、增强产业链服务意识，努力达到合作共赢**

公司的上游供应商供货质量和供货速度是公司为下游客户提供优质产品和服务的基础，公司将建立相应的制度，引进相应的管理人才，帮助供应商提高管理水平和生产能力，协同供应商共同进步；公司以“成就客户”为唯一存在的理由，想客户所想，做客户所需，加大对全球消费者需求的研究，积极开发设计符合客户预期的产品。力争成为全球最受欢迎的座椅企业。

## **6、做好募集资金使用，促进公司持续发展**

严格按照募投项目的规划使用募集资金，加强对募集资金的使用和存放情况管理，充分用好募投资金，2016 年度内完成募投项目的建设并投入使用，促进核心技术发展和产能扩充，满足公司发展需求。

## **7、合理借助资本市场，提升公司竞争力**

充分利用资本市场平台，努力寻求有销售渠道或者品牌知名度的优势公司、行业相关的新兴商业模式、产品市场研发等方面与公司互补的优势企业为标的，进行资源整合，进一步提升公司的综合竞争能力。

## **8、深化内控管理，加强风险控制**

深化内控体系建设，进一步强化内部审计经济监督职能，持续推进风险管理融入整个经营管理流程。强化公司管理目标，完善和优化公司管理流程，提升公司经营效果和效率。

#### (四) 可能面对的风险

##### 1、国际经济不稳定的风险

公司办公椅、功能座椅配件、沙发主要销售到北美、欧洲、日韩等市场，主要客户为各市场知名的办公家具零售商、进口商或制造商等。公司另一主要产品为按摩椅椅身，按摩椅的下游终端市场也以日韩、东南亚、台湾、香港等境外市场为主。如果国外市场持续波动，市场需求不稳定，甚至出现贸易摩擦等情况，可能会对公司业务持续增长产生不利影响。

##### 2、人民币汇率波动及出口退税率政策变动风险

公司办公椅、沙发等产品以外销为主，外销收入占主营业务收入的比例较高。公司外销业务以美元结算，每期外汇收款金额较大且呈上升趋势。人民币汇率波动对企业经营业绩有较大影响。若未来出口退税率政策发生变化，亦会对公司的利润带来一定影响。

##### 3、技术研发及新产品开发风险

座椅产品注重外观、功能和品质，追求健康、环保，需要公司在新技术、新工艺、新材料等方面进行持续研究，并不断开发出符合市场需求的新产品。在公司产能持续扩大的背景下，如果公司不能准确预测新产品的市场发展趋势、把握新技术和新工艺的发展方向，不能迅速开发出满足客户需求的产品，这将削弱公司的竞争优势，对公司市场地位、客户积累、经济效益及发展前景都将造成不利影响。

##### 4、大客户集中风险

公司客户销售相对较集中，报告期内，公司前十大客户的销售总额为 93,886.62 万元，占 2015 年度营业收入的比例为 82.66%。销售金额和销售占比较高，公司与大客户的合作对公司的盈利能力和业务发展具有重大影响，公司存在客户集中度较高风险。

##### 5、产品质量责任风险

公司办公椅产品主要销售给国际大型办公家具渠道商，按摩椅椅身销售给按摩椅制造商大东傲胜。如果因为公司的产品质量问题，导致终端客户对公司客户提出索赔或提起诉讼，公司客户为了减少损失，有可能会对公司相应提出索赔或提起诉讼，公司因经营模式面临一定的产品质量责任风险。

##### 6、市场竞争风险

公司所在的座椅制造行业竞争激烈，由于座椅行业进入门槛较低，国内从事座椅生产的企业非常多，仅产业集聚地安吉就有 700 家左右座椅企业，这些厂家通过各种营销手段，以更有竞争力的价格吸引消费者的注意，进而与公司构成竞争。如果公司不能保持座椅在研发、生产、销售领域中的优势地位，则会面临较大的市场竞争风险。

##### 应对措施：

1、公司将积极开拓国内市场，提高国内市场销售占比，合理利用汇率锁定等方式规避国际市场波动、人民币汇率及出口退税率政策变动风险；

2、公司将加大消费市场调研力度，加强研发团队建设，提升研发设计能力，以应对研发及新产品开发风险；

3、公司将持续不断地开拓新客户，同时重研发、重品质、重管理、重服务，提高大客户粘合度；

4、公司引进质量管理专业人才，利用更科学的质量管理理念，加强对公司产品的质量控制，提升产品质量，以应对产品质量责任风险；

5、公司将坚持以座椅为主业，继续走差异化竞争策略，坚持以中高端产品为重点，不断提升公司综合竞争能力，以应对市场竞争风险。

#### **(五) 其他**

无

#### **四、公司因不适用准则规定或特殊原因，未按准则披露的情况和原因说明**

适用 不适用

## 第五节 重要事项

### 一、普通股利润分配或资本公积金转增预案

#### (一) 现金分红政策的制定、执行或调整情况

报告期内，公司的现金分红政策和执行情况符合《公司章程》的规定和股东大会的决议要求，相关的决策程序和机制完备，独立董事勤勉尽责地对利润分配方案发表了意见，利润分配方案设置了对中小投资者单独计票。公司保持利润分配政策的连续性和稳定性，兼顾公司的长远利益、全体股东的整体利益及公司的可持续发展；重视对投资者的回报；按照当年实现的可供分配利润规定比例向股东分配利润；重视对社会公众股东的合理投资回报和稳定性，并符合法律、法规的相关规定。

2015年4月30日，公司2014年度股东大会审议通过了公司2014年度利润分配方案，以公司总股本10,000万股为基础，按每10股派发现金股利人民币2.2元（含税），剩余未分配利润结转以后年度，不进行资本公积金转增，共计派发人民币2,200万元，报告期内公司已履行完毕以上利润分配方案，详见2015年5月18日公司发布的公告，公告编号：2015-034。

2016年4月15日，公司第二届董事会第九次会议审议通过了《2015年度利润分配预案》：以公司2015年末总股本10,000万股为基数，向全体股东每10股派发现金红利5.00元（含税），共计派发现金红利50,000,000.00元，尚余11,246,650.65元转入下年度分配。该利润分配方案尚须提交股东大会审议。

#### (二) 公司近三年（含报告期）的普通股利润分配方案或预案、资本公积金转增股本方案或预案

单位：元 币种：人民币

分红年度	每10股送红股数（股）	每10股派息数（元）（含税）	每10股转增数（股）	现金分红的数额（含税）	分红年度合并报表中归属于上市公司股东的净利润	占合并报表中归属于上市公司股东的净利润的比率（%）
2015年		5.00		50,000,000.00	91,199,446.72	54.82
2014年		3.07		28,500,000.00	54,345,461.15	52.44
2013年		2.93		22,000,000.00	59,196,397.84	37.16

#### (三) 报告期内盈利且母公司可供普通股股东分配利润为正，但未提出普通股现金利润分配预案的，公司应当详细披露原因以及未分配利润的用途和使用计划

适用 不适用

### 二、承诺事项履行情况

适用 不适用

#### (一) 公司、股东、实际控制人、收购人、董事、监事、高级管理人员或其他关联方在报告期内或持续到报告期内的承诺事项

承诺背景	承诺类型	承诺方	承诺内容	承诺时间及期限	是否有履行期	是否及时	如未能及时履行应	如未能及时履
------	------	-----	------	---------	--------	------	----------	--------



					限	严格履行	说明未完成履行的具体原因	行应说明下一步计划
与首次公开发行相关的承诺	股份限售	永艺控股、尚诚永盛、张加勇、尚巍巍	附注 1	2015 年 1 月 23 日至 2020 年 1 月 22 日	是	是		
与首次公开发行相关的承诺	股份限售	阮正富	附注 2	2015 年 1 月 23 日至 2018 年 1 月 22 日	是	是		
与首次公开发行相关的承诺	其他	张加勇、尚巍巍、阮正富、何烽	附注 3	附注 3	是	是		
与首次公开发行相关的承诺	其他	公司、实际控制人、控股股东、董事、高管	附注 4	2015 年 1 月 23 日至 2018 年 1 月 22 日	是	是		
与首次公开发行相关的承诺	其他	公司、控股股东、董监高	附注 5	长期	是	是		
与首次公开发行相关的承诺	其他	永艺控股、尚诚永盛	附注 6	2018 年 1 月 23 日至 2020 年 1 月 22 日	是	是		
与首次公开发行相关的承诺	其他	阮正富	附注 6	2016 年 1 月 23 日至 2018 年 1 月 22 日	是	是		
与首次公开发行相关的承诺	解决同业竞争	永艺控股、尚诚永盛、张加勇、尚巍巍、阮正富	附注 7	长期	是	是		
与首次公开发行相关的承诺	其他	永艺控股、尚诚永盛、张加勇、尚巍巍、阮正富	附注 8	长期	是	是		
与首次公开发行相关的承诺	其他	永艺控股、尚诚永盛、张加勇、尚巍巍、阮正富	附注 9	长期	是	是		
与首次公开发行相关的承诺	其他	公司	附注 10	长期	是	是		

与首次公开发行相关的承诺	股份限售	何烽	附注 11	2015 年 1 月 23 日至 2018 年 1 月 22 日	是	是		
与首次公开发行相关的承诺	股份限售	黄卫书	附注 12	2015 年 1 月 23 日至 2016 年 1 月 22 日	是	是		
与首次公开发行相关的承诺	股份限售	浙江蓝山投资管理有限公司、张茂	附注 13	2015 年 1 月 23 日至 2016 年 1 月 22 日	是	是		
其他承诺	股份限售	控股股东、实际控制人、董监高	附注 14	2015 年 7 月 10 日至 2016 年 1 月 9 日	是	是		

**附注 1:** 公司实际控制人张加勇、尚巍巍和控股股东永艺控股有限公司，以及股东安吉尚诚永盛股权投资管理有限公司承诺：自公司首次公开发行股票并上市之日起 36 个月内，不转让或者委托他人管理其本次发行前已直接或间接持有的公司股份，也不由公司回购该部分股份；在所持公司股份锁定期满后两年内无减持公司股份意向。

**附注 2:** 公司股东阮正富承诺：自公司首次公开发行股票并上市之日起一年内，不转让或者委托他人管理其本次发行前已直接或间接持有的公司股份，也不由公司回购该部分股份；在所持公司股份锁定期满后两年内无减持公司股份意向。

**附注 3:** 担任公司董事、高级管理人员的张加勇、尚巍巍、阮正富、何烽承诺：在担任永艺家具董事、高级管理人员期间，除上述股份锁定外，每年转让的股份不超过持有的公司股份总数的 25%。离职后半年内不转让所持有公司的股份，离职 6 个月后的 12 个月内通过证券交易所挂牌交易出售的股份数量占其所持有的公司股份总数的比例不超过 50%。若公司上市后 6 个月内公司股票连续 20 个交易日的收盘价均低于发行价，或者上市后 6 个月期末收盘价低于发行价（若在上述期间发生派息、送股、资本公积转增股本等除权除息事项的，股价应作相应调整），其持有公司股票的锁定期自动延长 6 个月，且不因其职务变更或离职等原因而终止履行。

**附注 4:** 为稳定公司股价，保护中小股东和投资者利益，公司特制定以下稳定公司股价的预案，公司、公司实际控制人、控股股东、董事、高级管理人员就稳定公司股价的预案作出相关承诺：

（一）启动股价稳定措施的具体条件

公司在上市后三年内连续二十个交易日收盘价均低于最近一期定期报告的每股净资产时，公司将及时公告并按公告内容启动股价稳定措施。

（二）具体的股价稳定措施

公司在上市后三年内股价低于每股净资产时，公司将推出以下股价稳定措施中的一项或多项：

1、公司将以 2,000 万元自有资金回购公司股份；

2、公司控股股东永艺控股和实际控制人张加勇、尚巍巍夫妇将以 2,000 万元（三方合计）增持公司股票；

3、公司董事（独立董事除外）和高级管理人员将各自以上一年度薪酬（津贴）的 30% 资金增持公司股票。

公司将严格按照交易所和证监会要求实施上述措施，将根据证监会和交易所规定、指引要求及时进行公告。

公司控股股东永艺控股和实际控制人、公司董事、高级管理人员在启动股价稳定措施时应提前告知公司具体实施方案以便公告。

稳定公司股价的具体方案将根据相关法律、法规的规定和要求制定，并确保不会因公司社会公众股占比不足而不符合上市条件。

### （三）公告程序

公司应在满足实施稳定股价措施条件之日起 2 个交易日发布提示公告，并在提示公告后 5 个交易日内制定并公告股价稳定具体措施。如未按上述期限公告稳定股价措施的，则应及时公告具体措施的制定进展情况。

### （四）约束措施

1、公司自愿接受主管机关对其上述股价稳定措施的制定、实施等进行监督，并承担相关责任。

2、公司未履行上述公开承诺，公司应在未履行承诺的事实得到确认的次一交易日公告相关情况，公司法定代表人将在证监会指定报刊上公开作出解释并向投资者道歉。

3、若公司控股股东未履行上述公开承诺，公司控股股东及实际控制人将在证监会指定报刊上公开作出解释并向投资者道歉。在当年公司向股东分红时，控股股东自愿将其分红所得交由公司代管，作为履行承诺的保证。如果当年分红已经完成，控股股东自愿将下一年分红所得交由公司代管，作为履行承诺的保证。

4、若公司董事及高级管理人员未履行上述公开承诺，公司不得将其作为股权激励对象，或调整已开始实施的股权激励方案的行权名单；视情节轻重，公司可以对未履行承诺的董事及高级管理人员，采取扣减绩效薪酬、津贴、降薪、降职、停职、撤职等处罚措施。公司对董事及高级管理人员采取上述处罚措施应符合公司章程的规定。

5、公司应及时对稳定股价措施和实施方案进行公告，并将在定期报告中披露公司及其控股股东、董事、高级管理人员关于股价稳定措施的履行情况，及未履行股价稳定措施时的补救及改正情况。

6、公司将提示及督促公司未来新聘任的董事、高级管理人员履行公司发行上市时董事、高级管理人员已作出的关于股价稳定措施的相应承诺要求。

**附注 5：**若公司首次公开发行股票招股说明书有虚假记载、误导性陈述或者重大遗漏，导致对判断公司是否符合法律规定的发行条件构成重大、实质影响的，公司及公司控股股东、董事、监事、高级管理人员负有其各自承诺的回购新股、购回股份、赔偿损失等义务。

## （一）相关主体的承诺

### 1、公司相关承诺

公司承诺：“若本次公开发行股票招股说明书有虚假记载、误导性陈述或者重大遗漏，导致对判断公司是否符合法律规定的发行条件构成重大、实质影响的，公司将及时提出股份回购预案，并提交董事会、股东大会讨论，依法回购首次公开发行的全部新股（不含原股东公开发售的股份），回购价格按照发行价（若在此期间发生派息、送股、资本公积转增股本等除权除息事项的，股价应相应调整）加算银行同期存款利息确定，并根据相关法律、法规规定的程序实施。在实施上述股份回购时，如法律法规、公司章程等另有规定的从其规定。

若因公司本次公开发行股票招股说明书有虚假记载、误导性陈述或者重大遗漏，致使投资者在证券交易中遭受损失的，将依法赔偿投资者损失。

上述违法事实被中国证监会、证券交易所或司法机关认定后，本公司及本公司控股股东、董事、监事、高级管理人员将本着简化程序、积极协商、先行赔付、切实保障投资者特别是中小投资者利益的原则，按照投资者直接遭受的可测算的经济损失选择与投资者和解、通过第三方与投资者调解及设立投资者赔偿基金等方式积极赔偿投资者由此遭受的直接经济损失。”

### 2、公司控股股东的相关承诺

公司控股股东永艺控股有限公司承诺：“若公司本次公开发行股票招股说明书有虚假记载、误导性陈述或者重大遗漏，导致对判断公司是否符合法律规定的发行条件构成重大、实质影响的，将依法购回首次公开发行时本公司已转让的公司原限售股份（如有），购回价格按照发行价（若在此期间发生派息、送股、资本公积转增股本等除权除息事项的，股价应相应调整）加算银行同期存款利息确定，并根据相关法律、法规及公司章程等规定的程序实施，在实施上述股份购回时，如法律法规、公司章程等另有规定的从其规定。

若因公司本次公开发行股票招股说明书有虚假记载、误导性陈述或者重大遗漏，致使投资者在证券交易中遭受损失的，将依法赔偿投资者损失。”

### 3、公司董事、监事及高级管理人员相关承诺

公司董事、监事、高级管理人员承诺：“若因本次公开发行股票招股说明书有虚假记载、误导性陈述或者重大遗漏，致使投资者在证券交易中遭受损失的，将依法赔偿投资者损失。”

公司董事、主要自然人股东阮正富承诺：“若公司本次公开发行股票招股说明书有虚假记载、误导性陈述或者重大遗漏，导致对判断公司是否符合法律规定的发行条件构成重大、实质影响的，将依法购回首次公开发行时本人已转让的公司原限售股份（如有），购回价格按照发行价（若在此期间发生派息、送股、资本公积转增股本等除权除息事项的，股价应相应调整）加算银行同期存款利息确定，并根据相关法律、法规及公司章程等规定的程序实施，在实施上述股份购回时，如法律法规、公司章程等另有规定的从其规定。

若因公司本次公开发行股票招股说明书有虚假记载、误导性陈述或者重大遗漏，致使投资者在证券交易中遭受损失的，将依法赔偿投资者损失。”

## （二）公告程序

若本次公开发行股票的招股说明书被中国证监会、公司上市所在证券交易所或司法机关认定为有虚假记载、误导性陈述或者重大遗漏，在公司收到相关认定文件后 2 个交易日内，相关各方应就该等事项进行公告，并在前述事项公告后及时公告相应的回购新股、购回股份、赔偿损失的方案的制定和进展情况。

## （三）约束措施

1、若上述承诺未得到及时履行，公司将及时进行公告，并将在定期报告中披露公司及公司控股股东、董事、监事、高级管理人员关于上述相关承诺的履行情况以及未履行承诺时的补救及改正情况。

2、若公司控股股东未履行上述公开承诺，公司控股股东及实际控制人将在证监会指定报刊上公开作出解释并向投资者道歉。在当年公司向股东分红时，控股股东自愿将其分红所得交由公司代管，作为履行承诺的保证。如果当年分红已经完成，控股股东自愿将下一年分红所得交由公司代管，作为履行承诺的保证。

3、若公司董事、监事及高级管理人员未履行上述公开承诺，公司不得将其作为股权激励对象，或调整出已开始实施的股权激励方案的行权名单；视情节轻重，公司可以对未履行承诺的董事、监事及高级管理人员，采取扣减绩效薪酬、津贴、降薪、降职、停职、撤职等处罚措施。公司对董事、监事及高级管理人员采取上述处罚措施应符合公司章程的规定。

**附注 6：**持有公司 5%以上股份的股东永艺控股、尚诚永盛、阮正富就持股意向及减持意向承诺如下：

承诺人所持公司股份在锁定期满后两年内无减持公司股份意向；如超过上述期限其拟减持公司股份的，承诺将依法按照《公司法》、《证券法》、中国证监会及上海证券交易所相关规定办理。

若因承诺人未履行上述承诺而获得收入的，所得收入归公司所有，承诺人将在获得收入的五日内将前述收入支付给公司指定账户。若因未履行上述承诺事项给公司或者其他投资者造成损失的，承诺人将向公司或者其他投资者依法承担赔偿责任。

**附注 7：**为避免今后与公司产生同业竞争，本公司控股股东永艺控股、公司实际控制人张加勇和尚巍巍夫妇、主要股东尚诚永盛和阮正富已分别出具承诺函，承诺将不以直接或间接的方式从事与永艺家具相同或相似的业务，以避免与永艺家具的生产经营构成可能的直接或间接的业务竞争；保证将采取合法及有效的措施，促使其拥有控制权的其他企业（包括但不限于自营、合资或联营）不从事、参与与永艺家具的生产经营相竞争的任何活动的业务；其拥有控制权的其他企业有任何商业机会可从事、参与任何可能与永艺家具的生产经营构成竞争的活动，则立即将上述商业机会通知永艺家具，在通知中所指定的合理期间内，永艺家具作出愿意利用该商业机会的肯定答复，则尽力将该商业机会给予永艺家具；如违反以上承诺，其愿意承担由此产生的全部责任，充分赔偿或补偿由此给永艺家具造成的所有直接或间接损失。

**附注 8:** 控股股东安吉永艺控股有限公司、实际控制人张加勇、尚巍巍及主要股东阮正富、安吉尚诚永盛股权投资管理有限公司承诺：“公司已按规定为其员工办理并足额缴纳养老、工伤、失业、基本医疗、生育等各类社会保险。如应有权部门要求或决定，公司需要为员工补缴社会保险或公司因未为员工缴纳社会保险而承担任何罚款或损失，由承诺人承担所有相关金钱赔付责任。”

**附注 9:** 控股股东安吉永艺控股有限公司、实际控制人张加勇、尚巍巍及主要股东阮正富、安吉尚诚永盛股权投资管理有限公司承诺：“如应有权部门要求或决定，公司需要为员工补缴住房公积金或公司因未为员工缴纳住房公积金而承担任何罚款或损失，由承诺人承担所有相关金钱赔付责任。”

**附注 10:** 鉴于人民币汇率变动具有一定不确定性，公司已承诺：今后原则上不再新办理“汇权盈”等较为复杂的远期外汇业务；如果根据业务发展需要，确需办理，公司必须完善相关内部控制制度，对办理“汇权盈”等较为复杂的远期外汇业务的审核和管理程序做出专门规定，在履行完相关程序后方可办理。

**附注 11:** 自公司股票上市之日起一年内，并且自本人受让公司股权的工商变更登记手续完成之日起 36 个月内，不转让或者委托他人管理本人于本次发行前所持有的公司股份，也不由公司回购该部分股份；所持公司股票在锁定期满后两年内减持的，减持价格不低于发行价。

**附注 12:** 自公司首次公开发行股票并上市之日起一年内，不转让或者委托他人管理其本次发行前已直接或间接持有的公司股份，也不由公司回购该部分股份。

**附注 13:** 自公司股票上市之日起一年内，并且自本人投资入股公司的工商变更登记手续完成之日起 36 个月内，不转让或者委托他人管理本人于本次发行前所持有的公司股份，也不由公司回购该部分股份；但如果公司在本人投资入股的工商变更登记手续完成之日起一年之后发行上市，则前述 36 个月的锁定期承诺将自动终止。

**附注 14:** 从公告之日（2015 年 7 月 10 日）起 6 个月内，公司控股股东、实际控制人、董事、监事、高级管理人员不减持本公司股份。

### 三、报告期内资金被占用情况及清欠进展情况

适用 不适用

### 四、董事会对会计师事务所“非标准审计报告”的说明

#### (一) 董事会、监事会对会计师事务所“非标准审计报告”的说明

适用 不适用

#### (二) 董事会对会计政策、会计估计或核算方法变更的原因和影响的分析说明

适用 不适用

#### (三) 董事会对重要前期差错更正的原因及影响的分析说明

适用 不适用

**五、聘任、解聘会计师事务所情况**

单位：万元 币种：人民币

	现聘任
境内会计师事务所名称	天健会计师事务所（特殊普通合伙）
境内会计师事务所报酬	60
境内会计师事务所审计年限	8

	名称	报酬
内部控制审计会计师事务所	天健会计师事务所（特殊普通合伙）	25
保荐人	国信证券股份有限公司	0

聘任、解聘会计师事务所的情况说明

√适用 □不适用

报告期内公司续聘天健会计师事务所（特殊普通合伙）为审计机构。

审计期间改聘会计师事务所的情况说明

无

**六、面临暂停上市风险的情况****(一) 导致暂停上市的原因以及公司采取的消除暂停上市情形的措施**

不适用

**七、破产重整相关事项**

□适用 √不适用

**八、重大诉讼、仲裁事项**

□适用 √不适用

**九、上市公司及其董事、监事、高级管理人员、控股股东、实际控制人、收购人处罚及整改情况**

□适用 √不适用

**十、报告期内公司及其控股股东、实际控制人诚信状况的说明**

报告期内，公司及其控股股东、实际控制人诚信状况良好，不存在未履行法院生效判决、所负数额较大的债务到期未清偿等情况。

**十一、公司股权激励计划、员工持股计划或其他员工激励情况及其影响**

□适用 √不适用

**十二、重大关联交易**

□适用 √不适用

**十三、重大合同及其履行情况****(一) 托管、承包、租赁事项**

□适用 √不适用

## (二) 担保情况

√适用 □不适用

单位：元 币种：人民币

公司对外担保情况（不包括对子公司的担保）													
担保方	担保方与上市公司的关系	被担保方	担保金额	担保发生日期（协议签署日）	担保起始日	担保到期日	担保类型	担保是否已经履行完毕	担保是否逾期	担保逾期金额	是否存在反担保	是否为关联方担保	关联关系
报告期内担保发生额合计（不包括对子公司的担保）							0						
报告期末担保余额合计（A）（不包括对子公司的担保）							0						
公司及其子公司对子公司的担保情况													
报告期内对子公司担保发生额合计							29,349,000.00						
报告期末对子公司担保余额合计（B）							0						
公司担保总额情况（包括对子公司的担保）													
担保总额（A+B）							0						
担保总额占公司净资产的比例（%）							0						
其中：													
为股东、实际控制人及其关联方提供担保的金额（C）							0						
直接或间接为资产负债率超过70%的被担保对象提供的债务担保金额（D）							0						
担保总额超过净资产50%部分的金额（E）							0						
上述三项担保金额合计（C+D+E）							0						
未到期担保可能承担连带清偿责任说明							无						
担保情况说明							公司与银行签署的是最高额抵押担保合同（最高抵押担保金额2934.9万元），报告期内，子公司已归还银行贷款，报告期末担保余额为0。						

## (三) 委托他人进行现金资产管理的情况

## 1、委托理财情况

√适用 □不适用

单位：元 币种：人民币

受托人	委托理财产品类型	委托理财金额	委托理财起始日期	委托理财终止日期	报酬确定方式	实际收回本金金额	实际获得收益	是否经过法定程序	计提减值准备金额	是否关联交易	是否涉诉	关联关系



农行 安吉 支行	保本浮 动收益 型	70,000,000.00	2015. 02.10	2015. 04.01		70,000,000.00	402,739.73	是		否	否	
农行 安吉 支行	保本浮 动收益 型	72,000,000.00	2015. 04.03	2015. 05.12		72,000,000.00	338,498.63	是		否	否	
农行 安吉 支行	保本浮 动收益 型	65,000,000.00	2015. 05.14	2015. 06.25		65,000,000.00	299,178.08	是		否	否	
农行 安吉 支行	保本浮 动收益 型	65,000,000.00	2015. 07.03	2015. 08.14		65,000,000.00	276,739.73	是		否	否	
农行 安吉 支行	保本浮 动收益 型	7,000,000.00	2015. 05.15	2015. 06.18		7,000,000.00	26,734.25	是		否	否	
农行 安吉 支行	保本浮 动收益 型	65,000,000.00	2015. 08.19	2015. 09.22		65,000,000.00	211,917.81	是		否	否	
农行 安吉 支行	保本浮 动收益 型	62,000,000.00	2015. 09.28	2015. 11.12		62,000,000.00	282,821.92	是		否	否	
农行 安吉 支行	保本浮 动收益 型	10,000,000.00	2015. 11.14	2015. 12.18		10,000,000.00	29,342.47	是		否	否	
农行 安吉 支行	保本浮 动收益 型	40,000,000.00	2015. 11.14	2016. 01.15				是		否	否	
农行 安吉 支行	保本浮 动收益 型(注)	10,000,000.00	2015. 12.30	2020. 08.31				是		否	否	
建行 安吉 支行	保本浮 动收益 型	27,500,000.00	2015. 02.13	2015. 03.31		27,500,000.00	152,267.12	是		否	否	
建行 安吉 支行	保本浮 动收益 型	27,500,000.00	2015. 04.02	2015. 05.05		27,500,000.00	111,883.56	是		否	否	
杭州 联合 银行	保本浮 动收益 型	25,000,000.00	2015. 06.03	2015. 09.03		25,000,000.00	315,068.49	是		否	否	
杭州 联合 银行	保本浮 动收益 型	20,000,000.00	2015. 06.03	2015. 09.09		20,000,000.00	252,054.79	是		否	否	
杭州 联合 银行	保本浮 动收益 型	25,000,000.00	2015. 09.10	2016. 03.09				是		否	否	
杭州 联合 银行	保本浮 动收益 型	25,000,000.00	2015. 09.10	2016. 03.09				是		否	否	
杭州 联合 银行	保本浮 动收益 型	50,000,000.00	2015. 12.02	2016. 11.25				是		否	否	
国信 证券	保本收 益型	30,000,000.00	2015. 05.20	2015. 11.16		30,000,000.00	739,726.03	是		否	否	
财通 证券	本金保 障型	30,000,000.00	2015. 06.12	2015. 12.09		30,000,000.00	833,383.81	是		否	否	
合计	/	726,000,000.00	/	/	/	576,000,000.00	4,272,356.42	/		/	/	/
逾期未收回的本金和收益累计金额(元)							0					

委托理财的情况说明	<p>2015年2月5日召开的第二届董事会第四次会议，审议通过了《关于使用暂时闲置的募集资金购买保本型理财产品的议案》，同意公司在确保不影响公司募集资金投资计划正常进行和募集资金安全的前提下，对最高额度不超过人民币1亿元（含1亿元）的暂时闲置募集资金进行现金管理，用于购买保本型理财产品。在上述额度内，以实际发生额并连续十二个月内循环使用为计算标准。上述内容详见公司于2015年2月9日在上海证券交易所网站披露的《使用暂时闲置的募集资金购买保本型理财产品公告》，公告编号：2015-008。</p> <p>2015年4月8日召开的第二届董事会第五次会议、2015年4月30日召开的2014年年度股东大会，审议通过了《关于使用自有资金购买理财产品的议案》，同意在保障正常生产经营资金需求的前提下，拟使用不超过人民币1.5亿元的自有闲置资金购买短期（不超过一年）的低风险保本型理财产品，在上述额度内，以实际发生额并连续十二个月内循环使用为计算标准。上述内容详见公司于2015年4月10日在上海证券交易所网站披露的《关于使用自有资金购买理财产品的公告》，公告编号：2015-021。</p> <p>注：本理财产品约定产品存续期内（封闭期除外），每个工作日赎回开放时段内的赎回即时生效，公司会严格按照不超过一年的期限赎回。</p>
-----------	---

## 2、委托贷款情况

适用 不适用

## 3、其他投资理财及衍生品投资情况

适用 不适用

### (四) 其他重大合同

无

## 十四、其他重大事项的说明

适用 不适用

经中国证券监督管理委员会证监许可【2015】34号文核准，并经上海证券交易所同意，公司于2015年1月23日公开发行2,500万股，发行后公司总股本为10,000万股。

## 十五、积极履行社会责任的工作情况

### (一) 社会责任工作情况

#### 一、环境安全保障

公司一直以来注重“产品质量、环境保护、能源资源利用、安全生产”等工作的推进，通过严格生产过程、环境保护和危险源识别各环节的管控，有效促进了公司产品质量的提高、生产安全的保障、节能降耗的实现和行业竞争力的提升。永艺股份秉承“对用户负责、对社会负责”的宗旨，注重于建设、保证公司质量、环境、安全健康等方面内容，并建立了完善的相关管理体系，目前永艺股份已通过ISO9001:2008、ISO14001:2004、GB/T28001-2001的质量体系、环境管理、职业健康安全管理体系合一认证，并通过了省级清洁生产审核。一方面减少本公司经营对环境造成的影响（废气、噪音、废弃物等），另一方面将逐步减少原料、水、电等能源、资

源方面的消耗。在以预防为主的前提下，加强安全意识的培训，推行良好的工作方式，并对员工定期进行体检；对设备按时保养维修，以免泄漏造成能源损耗或环境污染。同时公司内部严格推进生产和环境安全标准化建设管理，明确层级考核责任，加大对环境保护、安全生产、公共安全、产品安全管理，有效杜绝各类安全隐患，从而使永艺股份承担的公共责任符合并超过了法律法规的要求。公司先后获得《浙江省绿色环保\*诚信示范企业》、《浙江省绿色企业》、《安吉县安全生产工作先进企业》、《安吉县安全生产工作示范企业》等荣誉。

## 二、职工权益保护

员工是企业最宝贵的财富，是企业持续发展壮大的重要保障，公司视“为员工打造高效率、高价值的事业平台”为核心价值观，坚持以人为本，在员工的培训、关怀等方面采取了各项有力举措：

### 1、规范用工和薪酬福利制度，保障员工合法权益。

依据《劳动合同法》等法律法规的要求，公司与员工签订《劳动合同》，合同签订率达 100%；公司建立并不断完善包括薪酬体系、激励机制、养老保险、医疗保险、住房公积金等在内的薪酬与福利制度，按时足额为员工缴纳“五险一金”；公司按时足额发放员工工资，从未发生拖欠、克扣员工工资的行为。

### 2、规范安全生产制度，保障企业生产安全。

公司高度重视安全生产，采取安全生产目标管理和安全生产责任制，层层分解安全生产控制指标，逐级签订安全责任书，加大安全生产教育力度，加强安全消防设施设备的检查维修保养，制订了应急预案、定期开展应急演练，认真进行安全隐患排查治理工作，控制各类事故发生，安全生产形势稳定。公司自成立以来从未发生重大安全责任事故。先后被评为“县平安创建示范企业”、“湖州市平安细胞创建示范单位”。

### 3、完善员工培训制度，确保享有平等学习机会。

制定年度培训计划，规范培训对象，通过内部、外部的各类培训、使员工达到本岗位工作所要求的专业知识、工作技能方面的规范标准，并根据公司战略发展的需要和现代科技、管理的进度，适时地对员工进行更新知识的培训，促进员工专业技能和综合知识向纵深发展，提高员工的整体素质的提升。根据现代企业发展需求，将企业经营管理人才安排参加委外培训。如参加浙江大学 EMBA 总裁研修班、清华大学企业高层管理进修班、复旦大学的资本运作学习班、中南财经政法大学资金链与财务掌控班、APC 高级企业管理师、生产管理师培训等，积极加快企业高级经营管理人才素质提升。同时与台湾健峰培训学校、汇聚投资有限公司等国内知名机构进行合作，积极拓展培训覆盖面，在企业各类人才中广泛开展素质提升培训，由公司人力资源中心跟踪进行培训效果评估。

### 4、开展员工文体活动，丰富员工业余生活。

公司始终坚持“以人为本”，积极加大对公司软环境建设的投入，着力营造丰富多彩、积极向上的企业文化氛围。公司每年积极开展多样化的文体活动：一年一届的职工运动会，成立有公

司篮球队、足球队、羽毛球队、排舞协会等；两年一次的全体职工旅游。同时公司购置各类专业技术、科技知识、文化娱乐等图书，创办“永艺职工书屋”，通过书屋规范化管理及激励政策，引导职工“多读书、读好书”的文化生活习惯，使职工整体素质不断提升。2008年“永艺职工书屋”即被评为首批省级“职工示范”书屋。规范“职工书屋”管理制度，不断满足员工的精神文化需求，丰富员工业余生活的同时，提倡员工积极、健康、向上的生活理念。

### 三、保护客户和供应商的合法权益

成就客户是公司存在的唯一理由。内部客户和外部客户一样重要，我们坚持客户就是我们的上帝，以客户为中心，快速响应客户需求，为客户提供有效服务，并持续为客户创造长期价值进而成就客户，成就客户也是公司文化核心价值中最重要的一部分。公司注重上下游产业链的权益保护。为客户提供质量稳定、交货及时、价格具有竞争力的产品以保障客户的权益；为供应商合情合理定价、及时支付货款，同时内部加大培养战略合作供应商伙伴，通过 SOE 及相关职能部门，加大对供应商的审核和扶持，从而促使供应商和企业共成长，并更好地保障供应商的各项合法权益。

### 四、社会公益

“敢创新、讲品质、会改善，心中有别人”，是公司企业文化的核心价值观的一部分。公司在创造企业效益的同时，积极带动员工成长，也为地方解决就业，为当地政府创造税收做出了一定贡献，公司一直秉持善尽社会责任，并积极投身于慈善事业，投入 100 万参与成立安吉县企业家助学基金会；公司同时还是安吉县慈善总会副会长单位，每年向安吉县慈善总会捐赠 70 万元，并成为安吉首批“慈善之星”、资助多个贫困失学儿童，每年固定资助十名以上的困难大学生等，同时给公司高管家乡子女考取一本的大学生给予资助，公司董事长张加勇也因此先后荣获“浙江省慈善个人奖”、“浙江省优秀企业家”、“湖州市优秀社会主义建设者”、“安吉县五好企业家”、“十佳青年创业明星”、“十佳劳动关系和谐企业主”等荣誉称号。

(二) 属于国家环境保护部门规定的重污染行业的上市公司及其子公司的环保情况说明  
不适用

## 十六、可转换公司债券情况

适用 不适用

## 第六节 普通股股份变动及股东情况

### 一、普通股股本变动情况

#### (一) 普通股股份变动情况表

##### 1、普通股股份变动情况表

单位：万股

	本次变动前		本次变动增减(+,-)					本次变动后	
	数量	比例(%)	发行新股	送股	公积金转股	其他	小计(	数量	比例(%)
一、有限售条件股份	7,500.00	100.00						7,500.00	75.00
1、国家持股									
2、国有法人持股									
3、其他内资持股	7,500.00	100.00						7,500.00	75.00
其中：境内非国有法人持股	5,193.75	69.25						5,193.75	51.94
境内自然人持股	2,306.25	30.75						2,306.25	23.06
4、外资持股									
其中：境外法人持股									
境外自然人持股									
二、无限售条件流通股			2,500.00				2,500.00	2,500.00	25.00
1、人民币普通股			2,500.00				2,500.00	2,500.00	25.00
2、境内上市的外资股									
3、境外上市的外资股									
4、其他									
三、股份总数	7,500.00	100.00	2,500.00				2,500.00	10,000.00	100.00

##### 2、普通股股份变动情况说明

经中国证券监督管理委员会证监许可【2015】34号文核准，并经上海证券交易所同意，公司于2015年1月23日公开发行2,500万股，发行后公司总股本为10,000万股。

##### 3、普通股股份变动对最近一年和最近一期每股收益、每股净资产等财务指标的影响（如有）

报告期内，公司首次公开发行2,500万股，募集资金净额22,386万元，发行后公司总股本变更为10,000万股。上述变动致使公司2015年度的每股净资产增加，如按照股本变动前总股本7,500万股计算，2015年度的基本每股收益、加权平均每股净资产分别为1.22、7.37，如按照股本变动后的新股本10,000万股计算，2015年度的基本每股收益、加权平均每股净资产分别为0.93、5.52。

**4、 公司认为必要或证券监管机构要求披露的其他内容**

无

**(二) 限售股份变动情况**

□适用 √不适用

**二、 证券发行与上市情况****(一) 截至报告期内证券发行情况**

单位：万股 币种：人民币

股票及其衍生 证券的种类	发行日期	发行价格 (或利率)	发行数量	上市日期	获准上市 交易数量	交易终止 日期
普通股股票类						
普通股 A 股股票	2015 年 1 月 23 日	10.22 元	2,500	2015 年 1 月 23 日	2,500	

截至报告期内证券发行情况的说明（存续期内利率不同的债券，请分别说明）：

经中国证券监督管理委员会证监许可【2015】34 号文核准，并经上海证券交易所同意，公司于 2015 年 1 月 23 日公开发行 2,500 万股，发行后公司总股本为 10,000 万股。

**(二) 公司普通股股份总数及股东结构变动及公司资产和负债结构的变动情况**

报告期内，公司首次公开发行 2,500 万股，发行后公司总股本变更为 10,000 万股。报告期期初资产总额为 500,286,235.32 元、负债总额为 240,959,922.05 元、资产负债率为 48.16%；期末，资产总额为 799,501,332.49 元、负债总额为 247,115,572.50 元，资产负债率为 30.91%。

**三、 股东和实际控制人情况****(一) 股东总数**

截止报告期末普通股股东总数(户)	20,904
年度报告披露日前上一月末的普通股股东总数(户)	19,832
截止报告期末表决权恢复的优先股股东总数(户)	0
年度报告披露日前上一月末表决权恢复的优先股股东总数(户)	0

**(二) 截止报告期末前十名股东、前十名流通股股东（或无限售条件股东）持股情况表**

单位：股

前十名股东持股情况							
股东名称 (全称)	报告 期内 增减	期末持股数 量	比例 (%)	持有有限售 条件股份数 量	质押或冻结情况		股东 性质
					股份 状态	数量	
永艺控股有限公司	0	31,125,000	31.13	31,125,000	无		境内非国 有法人
安吉尚诚永盛股权投资管理有限公司	0	19,687,500	19.69	19,687,500	无		境内非国 有法人
阮正富	0	10,125,000	10.13	10,125,000	质押	670,000	境内自然 人
张加勇	0	7,312,500	7.31	7,312,500	无		境内自然 人

何烽	0	2,625,000	2.63	2,625,000	质押	1,500,000	境内自然人
黄卫书	0	2,250,000	2.25	2,250,000	无	0	境内自然人
浙江蓝山投资管理 有限公司	0	1,125,000	1.13	1,125,000	无	0	境内非国 有法人
张茂	0	750,000	0.75	750,000	质押	350,000	境内自然人
融通资本财富—广 发银行—融通资本 金葵花1号资产管 理计划		180,000	0.18		未知		未知
彭桃英		129,100	0.13		未知		未知
前十名无限售条件股东持股情况							
股东名称	持有无限售条件流 通股的数量	股份种类及数量					
		种类	数量				
融通资本财富—广 发银行—融通资本 金葵花1号资产管 理计划	180,000	人民币普通股	180,000				
彭桃英	129,100	人民币普通股	129,100				
潘德祥	123,500	人民币普通股	123,500				
李箐	121,800	人民币普通股	121,800				
张怡敏	120,000	人民币普通股	120,000				
周建仓	112,789	人民币普通股	112,789				
陈伟	110,600	人民币普通股	110,600				
白珍英	99,600	人民币普通股	99,600				
四川信托有限公司 —金赢50号结构化 证券投资集合资金 信托计划	90,514	人民币普通股	90,514				
威虹江	84,022	人民币普通股	84,022				
上述股东关联关系 或一致行动的说明	张加勇持有永艺控股60%股权、其妻子尚巍巍持有永艺控股40%股权；永艺控股持有尚诚永盛63.5714%的股权；阮正富持有尚诚永盛21.1904%的股权。除此之外，公司未知上述其他股东是否存在关联关系或属于《上市公司收购管理办法》规定的一致行动关系。						
表决权恢复的优先 股股东及持股数量 的说明	无						

## 前十名有限售条件股东持股数量及限售条件

单位：股

序号	有限售条 件股东名 称	持有的有限 售条件股 份数量	有限售条件股份可上 市交易情况		限售条件
			可上市交 易时间	新增可 上市交 易股 份数 量	

1	永艺控股有限公司	31,125,000	2018-01-23	0	自公司首次公开发行股票并上市之日起36个月内，不转让或者委托他人管理其本次发行前已直接或间接持有的公司股份，也不由公司回购该部分股份。
2	安吉尚诚永盛股权投资管理有限公司	19,687,500	2018-01-23	0	自公司首次公开发行股票并上市之日起36个月内，不转让或者委托他人管理其本次发行前已直接或间接持有的公司股份，也不由公司回购该部分股份。
3	阮正富	10,125,000	2016-01-23	0	自公司首次公开发行股票并上市之日起一年内，不转让或者委托他人管理其本次发行前已直接或间接持有的公司股份，也不由公司回购该部分股份。
4	张加勇	7,312,500	2018-01-23	0	自公司首次公开发行股票并上市之日起36个月内，不转让或者委托他人管理其本次发行前已直接或间接持有的公司股份，也不由公司回购该部分股份。
5	何烽	2,625,000	2016-01-23	0	自公司股票上市之日起一年内，不转让或者委托他人管理本人于本次发行前所持有的公司股份，也不由公司回购该部分股份。
6	黄卫书	2,250,000	2016-01-23	0	自公司首次公开发行股票并上市之日起一年内，不转让或者委托他人管理其本次发行前已直接或间接持有的公司股份，也不由公司回购该部分股份。
7	浙江蓝山投资管理有限公司	1,125,000	2016-01-23	0	自公司股票上市之日起一年内，不转让或者委托他人管理本人于本次发行前所持有的公司股份，也不由公司回购该部分股份。
8	张茂	750,000	2016-01-23	0	自公司股票上市之日起一年内，不转让或者委托他人管理本人于本次发行前所持有的公司股份，也不由公司回购该部分股份。
上述股东关联关系或一致行动的说明		张加勇持有永艺控股60%股权、其妻子尚巍巍持有永艺控股40%股权；永艺控股持有尚诚永盛63.5714%的股权；阮正富持有尚诚永盛21.1904%的股权。除此之外，公司未知上述其他股东是否存在关联关系或属于《上市公司收购管理办法》规定的一致行动关系。			

#### 四、控股股东及实际控制人情况

##### (一) 控股股东情况

###### 1 法人

名称	永艺控股有限公司
单位负责人或法定代表人	张加勇
成立日期	2008年6月12日
主要经营业务	实业投资（不含国家法律法规规定禁止、限制和许可经营的项目）
报告期内控股和参股的其他境内外上市公司的股权情况	无
其他情况说明	无



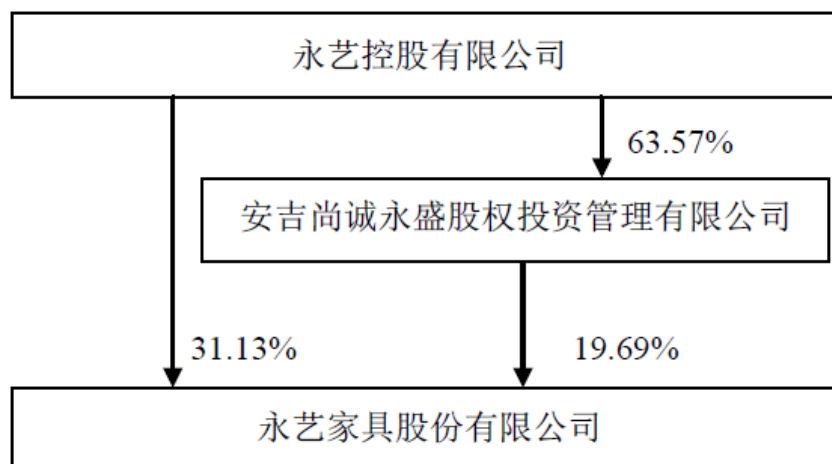
## 2 公司不存在控股股东情况的特别说明

不适用

## 3 报告期内控股股东变更情况索引及日期

报告期内公司控股股东未发生变更。

## 4 公司与控股股东之间的产权及控制关系的方框图



## (二) 实际控制人情况

### 1 自然人

姓名	张加勇
国籍	中国
是否取得其他国家或地区居留权	否
主要职业及职务	2001 年至今历任公司执行董事兼总经理、董事长兼总经理，现任公司董事长兼总经理
过去 10 年曾控股的境内外上市公司情况	无
姓名	尚巍巍
国籍	中国
是否取得其他国家或地区居留权	否
主要职业及职务	2001 年参与创办安吉永艺，历任公司行政部经理、董事，现任公司董事。
过去 10 年曾控股的境内外上市公司情况	无

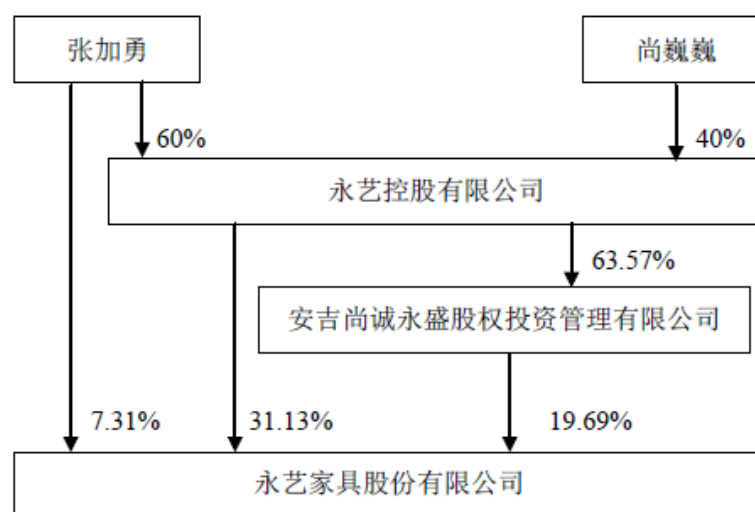
## 2 公司不存在实际控制人情况的特别说明

不适用

## 3 报告期内实际控制人变更情况索引及日期

报告期内公司实际控制人未发生变更。

## 4 公司与实际控制人之间的产权及控制关系的方框图



## 5 实际控制人通过信托或其他资产管理方式控制公司

不适用

## (三) 控股股东及实际控制人其他情况介绍

无

## 五、其他持股在百分之十以上的法人股东

单位：元 币种：人民币

法人股东名称	单位负责人或法定代表人	成立日期	组织机构代码	注册资本	主要经营业务或管理活动等情况
安吉尚诚永盛股权投资管理有限公司	张加勇	2011年6月23日	57770867-9	1,968,750	股权投资
情况说明	安吉尚诚永盛股权投资管理有限公司持有永艺股份 19.69% 的股权。				

## 六、股份限制减持情况说明

□适用 √不适用

## 第七节 优先股相关情况

适用 不适用

## 第八节 董事、监事、高级管理人员和员工情况

### 一、持股变动情况及报酬情况

#### (一) 现任及报告期内离任董事、监事和高级管理人员持股变动及报酬情况

√适用 □不适用

单位：股

姓名	职务(注)	性别	年龄	任期起始日期	任期终止日期	年初持股数	年末持股数	年度内股份增减变动量	增减变动原因	报告期内从公司获得的税前报酬总额(万元)	是否在公司关联方获取报酬
张加勇	董事长	男	40	2014-7-30	2017-7-29	7,312,500	7,312,500	0		90.06	否
张加勇	总经理	男	40	2014-8-9	2017-9-8						否
尚巍巍	董事	女	42	2014-7-30	2017-7-29						是
阮正富	董事	男	50	2014-7-30	2017-7-29	10,125,000	10,125,000	0		64.77	否
阮正富	副总经理	男	50	2014-8-9	2017-9-8						否
阮正富	董事会秘书	男	50	2014-7-30	2015-4-8						否
何烽	董事	男	42	2014-7-30	2017-7-29	2,625,000	2,625,000	0			是
朱长岭	独立董事	男	63	2014-7-30	2017-7-29					5.00	是
熊伟	独立董事	男	52	2014-7-30	2017-7-29					5.00	是
张红英	独立董事	女	49	2014-7-30	2017-7-29					5.00	是
陈熙	董事会秘书/副总经理	男	43	2015-4-8	2017-8-8					47.05	否
笪玲玲	监事长	女	37	2014-7-30	2017-7-29					23.91	否
戴泽荣	职工监事	男	34	2014-7-30	2017-7-29					12.07	否
程军	监事	男	43	2015-4-30	2017-7-29					39.29	否
李伟	监事	女	34	2014-7-30	2015-4-30					17.34	否
卢成益	副总经理	男	42	2014-8-9	2017-8-8					56.49	否
陈永春	副总经理	男	45	2014-8-9	2017-8-8					56.51	否
黄忠良	副总经理	男	57	2014-8-9	2017-8-8					39.49	否

吕成	财务负责人	男	44	2014-8-9	2017-8-8					47.65	否
合计	/	/	/	/	/	20,062,500	20,062,500	/	/	509.63	/
姓名	主要工作经历										
张加勇	2001 年至今历任公司执行董事兼总经理、董事长兼总经理，现任公司董事长兼总经理。										
尚巍巍	2001 年参与创办安吉永艺，历任公司行政部经理、董事，现任公司董事。										
阮正富	2005 年至 2010 年 4 月任永艺有限副总经理，2010 年 5 月起任公司董事、副总经理，现任公司董事、副总经理、董事会秘书。										
何烽	2005 年 1 月至 2011 年 11 月任浙江永艺椅业有限公司董事；现任浙江科祥股权投资有限公司董事兼总经理、杭州掌酷信息科技有限公司董事、上海同立广告传播有限公司董事、浙江金固股份有限公司(002488)董事、北京派瑞威行广告有限公司董事、浙江科特汽配股份有限公司董事、北京数字一百市场咨询有限公司董事、本公司董事。										
朱长岭	1999 年至今任职于中国家具协会，历任副秘书长、副理事长、理事长。现任中国家具协会理事长、中国家具标准化技术委员会主任委员、本公司独立董事、曲美家具集团股份有限公司独立董事、江苏恒康家居科技股份有限公司独立董事。										
熊伟	2003 年至今浙江大学管理学院，现任教授、博士生导师，浙江大学质量管理研究中心主任，本公司独立董事。										
张红英	1999 年至今任职于浙江财经大学会计学院，现任副教授、硕士生导师、党总支书记兼副院长，本公司独立董事、东南网架（002135）上市公司独立董事。										
陈熙	2001 年 5 月至今，任公司工会主席，2010 年 9 月至 2014 年 12 月兼任安吉永艺投资有限公司副总经理，2015 年 1 月至今担任永艺股份董事会办公室主任，2015 年 4 月 8 日起至今担任公司董事会秘书、副总经理。										
笪玲玲	2007 年起任公司行政部经理，现任公司行政部经理，兼任人力资源部经理。2011 年 8 月 6 日经股东大会选举为公司监事。										
戴泽荣	2008 年 11 月起任公司资源开发部经理；现任公司资源开发部经理、监事。										
李伟	2006 年 9 月至今，先后任职于艾尔斯、永艺有限及本公司。现任公司监事。										
程军	2005 年 3 月起在公司任职，现任公司办公椅开发部经理，2015 年 4 月 30 日起至今任公司监事。										
卢成益	2001 年 5 月至 2004 年 12 月在永艺有限任职，2005 年 1 月至 2006 年 3 月任永艺椅业副总经理，2006 年 4 月起任公司副总经理，现任公司副总经理。										
陈永春	2001 年 5 月至 2004 年 12 月任永艺有限开发部经理，2005 年 1 月至 2009 年 12 月历任永艺椅业开发部经理、副总经理，2010 年 1 月起任上工永艺副总经理，现任公司副总经理，兼任上工永艺副总经理。										
黄忠良	2004 年 5 月至 2004 年 12 月任永艺有限五金项目负责人，2005 年 1 月至 2009 年 2 月任永艺椅业副总经理，2009 年 3 月起任上工永艺副总经理。现任公司副总经理，兼任上工永艺副总经理。										
吕成	2001 年至今历任公司财务科长、财务部经理，现任公司财务负责人，长期负责公司财务管理工作。										

**(二) 董事、监事、高级管理人员报告期内被授予的股权激励情况**

□适用 √不适用

**二、现任及报告期内离任董事、监事和高级管理人员的任职情况****(一) 在股东单位任职情况**

√适用 □不适用

任职人员姓名	股东单位名称	在股东单位担任的职务	任期起始日期	任期终止日期
张加勇	永艺控股	执行董事	2008年6月12日	/
张加勇	尚诚永盛	董事长	2011年6月23日	/
尚巍巍	永艺控股	总经理	2008年6月12日	/
尚巍巍	尚诚永盛	总经理、董事	2011年6月23日	/
在股东单位任职情况的说明				

**(二) 在其他单位任职情况**

√适用 □不适用

任职人员姓名	其他单位名称	在其他单位担任的职务	任期起始日期	任期终止日期
张加勇	永艺控股	执行董事		
张加勇	尚诚永盛	董事长		
张加勇	永艺椅业	董事长、总经理		
张加勇	上工永艺	董事长、总经理		
张加勇	永艺家贸	执行董事、总经理		
张加勇	永艺香港	董事		
张加勇	莫克斯	执行董事		
张加勇	浙江省椅业协会	会长		
张加勇	安吉交银村镇银行	董事		
尚巍巍	永艺控股	总经理		
尚巍巍	尚诚永盛	董事、总经理		
尚巍巍	上工永艺	董事		
尚巍巍	永艺椅业	董事		
阮正富	永艺椅业	董事		
阮正富	尚诚永盛	董事		

阮正富	上工永艺	董事		
阮正富	永艺香港	董事		
何烽	浙江科祥股权投资有限公司	董事、总经理		
何烽	杭州掌酷信息科技有限公司	董事		
何烽	上海同立广告传播有限公司	董事		
何烽	金固股份（002488）	董事		
何烽	北京派瑞威行广告有限公司	董事		
何烽	浙江科特汽配股份有限公司	董事		
何烽	北京数字一百市场咨询有限公司	董事		
朱长岭	中国家具协会	理事长		
朱长岭	中国家具标准化技术委员会	主任委员		
朱长岭	曲美家具集团股份有限公司	独立董事		
朱长岭	江苏恒康家居科技股份有限公司	独立董事		
熊伟	浙江大学物流与决策优化研究所	副所长		
熊伟	浙江大学管理学院质量与绩效管理研究所	所长		
张红英	浙江财经大学会计学院	副教授、党总支书记		
张红英	浙江省内部审计协会	理事		
张红英	东南网架（002135）	独立董事		
李伟	上工永艺	监事		
李伟	永艺椅业	监事		
李伟	永艺索菲	监事		
李伟	永艺尚品	监事		
陈永春	上工永艺	副总经理		
黄忠良	上工永艺	副总经理		
在其他单位任职情况的说明	无			

### 三、董事、监事、高级管理人员报酬情况

董事、监事、高级管理人员报酬的决策程序	公司董事、监事的薪酬标准由公司创立大会决议确定，高级管理人员绩效考核方案由董事会决议确定。
董事、监事、高级管理人员报酬确定依据	根据 2011 年 8 月 6 日创立大会决议，独立董事每年津贴五万元；不在公司任职的董事、监事不在公司领取报酬和津贴；在公司工作的董事或监事，薪酬标准按其在中国实际担任的经营管理职务制定。公司高管人员的分配与考核以企业经济效益为出发点，根据公司年度经营计划和高管人员分管工作的工作目标，进行综合考核，根据考核结果确定高管人员的年度薪酬分配。其他任职人员根据公司所处行业及地区情况，结合公司的实际经营状况合理确定。
董事、监事和高级管理人员报酬的实际支付情况	详见“（一）现任及报告期内离任董事、监事和高级管理人员持股变动及报酬情况”。
报告期末全体董事、监事和高级管理人员实际获得的报酬合计	报告期内，公司董事、监事和高级管理人员从中国实际获得的报酬合计 509.63 万元。

### 四、公司董事、监事、高级管理人员变动情况

姓名	担任的职务	变动情形	变动原因
阮正富	董事会秘书	离任	工作原因
陈熙	董事会秘书、副总经理	聘任	董事会选举
李伟	监事	离任	工作原因
程军	监事	聘任	股东大会选举

### 五、近三年受证券监管机构处罚的情况说明

适用  不适用



## 六、母公司和主要子公司的员工情况

### (一) 员工情况

母公司在职员工的数量	642
主要子公司在职员工的数量	1,443
在职员工的数量合计	2,085
母公司及主要子公司需承担费用的离退休职工人数	0
专业构成	
专业构成类别	专业构成人数
生产人员	1,638
销售人员	28
技术人员	97
财务人员	15
行政人员	307
合计	2,085
教育程度	
教育程度类别	数量(人)
本科	90
大专	137
其他	1,858
合计	2,085

### (二) 薪酬政策

公司的薪酬制度是根据公司所处行业及地区情况，结合公司的实际经营情况合理确定的。具体遵循的原则包括：

- (1) 实行岗位工资加绩效考核和计件工资相结合；
- (2) 坚持公平、按劳分配、效率优先、激励和约束相结合的原则；
- (3) 坚持成果导向，并促进员工和企业共同发展；
- (4) 公司还将在加大任职资格体系建设过程中不断完善薪酬制度。

### (三) 培训计划

为加强公司队伍建设，不断提高员工的专业水平和职业素养，提高公司管理人员的专业水准和管理能力，公司根据企业发展的实际需要制定培训计划。员工培训以内部培训和委外培训相结合，主要包括：

- 1、主抓员工三级教育培训，尤其是做好新员工入职培训和定期的生产和环境安全培训；
- 2、做好员工岗位技能培训，并重点加强线长、车间主任等基层管理干部素质提升培训；
- 3、特殊工种实际操作培训和员工等级教育证书考试；
- 4、定期开展新产品投产质量保证及管控方法培训；
- 5、中高层管理干部管理素养及管理水平提升委外培训；
- 6、管理人员根据能力评估及岗位需求，定期参加本岗位技能业务知识的委外培训。

**(四) 劳务外包情况**

劳务外包的工时总数	无
劳务外包支付的报酬总额	无

**七、其他**

无

## 第九节 公司治理

### 一、公司治理相关情况说明

#### （一）公司治理

报告期内，公司严格按照《公司法》、《证券法》、中国证监会和上海证券交易所的相关规定以及《公司章程》的要求，完善法人治理结构，建立健全公司内部控制制度，有效运行公司内控体系，公司股东大会、董事会、监事会、独立董事和管理层均严格按照内控制度的要求规范运行，切实维护公司和股东的合法权益。

**股东大会：**公司股东大会按照《公司法》、《证券法》及其他相关法律法规、《公司章程》、《股东大会议事规则》的规定，审议股东大会职权范围内的事项，维护公司股东的合法权益，对董事与监事的任免、利润分配、《公司章程》及公司治理制度的制定、首次公开发行股票并上市等重大事项进行了审议并做出有效决议。

**董事会：**公司董事会按照《公司法》、《证券法》及其他相关法律法规、《公司章程》、《董事会议事规则》的规定，对公司生产经营方案、高级管理人员任命、内部机构的设置、基本制度的制定、首次公开发行股票并上市等事项进行审议并作出有效决议；同时，对需要股东大会审议的事项及时提交股东大会审议，切实发挥了董事会的作用。

**监事会：**公司监事会按照《公司法》、《证券法》及其他相关法律法规、《公司章程》、《监事会议事规则》的规定，对公司财务工作、公司董事及高级管理人员的工作、公司重大生产经营决策等重大事项实施了有效监督，充分发挥了监事会的监督作用。

**独立董事：**公司独立董事自任职以来，均依据《公司法》、《证券法》、《公司章程》、《独立董事工作制度》等法律法规和公司规定的要求，积极参与公司决策，发挥了在财务、法律、战略等方面的专业特长，维护了全体股东的利益，促使公司治理结构不断完善。公司独立董事未对各次董事会会议的有关决策提出异议。

**专门委员会：**报告期内，公司董事会各专门委员会对公司财务状况、重大战略决策、薪酬制定、人员任免等事项进行了审议，其设立和运行有效提升了董事会运行的效率、决策的科学性及监督的有效性，促进了公司治理结构的完善。

#### （二）内部知情人登记管理

报告期内，公司严格按照相关要求规范公司内幕信息管理行为，严格控制内幕信息的传播途径和范围，确保信息披露的公平、公正、公开。

公司治理与中国证监会相关规定的要求是否存在重大差异；如有重大差异，应当说明原因  
公司治理与《公司法》和中国证监会相关规定的要求不存在差异。

## 二、股东大会情况简介

会议届次	召开日期	决议刊登的指定网站的查询索引	决议刊登的披露日期
2015 年第一次临时股东大会	2015-3-9	www.sse.com.cn,《浙江永艺家具股份有限公司 2015 年第一次临时股东大会决议公告》	2015-3-10
2014 年年度股东大会	2015-4-30	www.sse.com.cn,《浙江永艺家具股份有限公司 2014 年年度股东大会决议公告》	2015-5-4
2015 年第二次临时股东大会	2015-11-18	www.sse.com.cn,《浙江永艺家具股份有限公司 2015 年第二次临时股东大会决议公告》	2015-11-19

股东大会情况说明

无

## 三、董事履行职责情况

### (一) 董事参加董事会和股东大会的情况

董事姓名	是否独立董事	参加董事会情况						参加股东大会情况
		本年应参加董事会次数	亲自出席次数	以通讯方式参加次数	委托出席次数	缺席次数	是否连续两次未亲自参加会议	出席股东大会的次数
张加勇	否	5	5	0	0	0	否	3
尚巍巍	否	5	5	0	0	0	否	3
阮正富	否	5	5	0	0	0	否	3
何烽	否	5	5	1	0	0	否	2
朱长岭	是	5	5	1	0	0	否	2
熊伟	是	5	5	0	0	0	否	2
张红英	是	5	5	1	0	0	否	3

年内召开董事会会议次数	5
其中：现场会议次数	4
通讯方式召开会议次数	0
现场结合通讯方式召开会议次数	1

### (二) 独立董事对公司有关事项提出异议的情况

独立董事对公司有关事项提出异议的说明

报告期内，公司独立董事未对公司本年度的董事会议案及其他非董事会议案事项提出异议。

## 四、董事会下设专门委员会在报告期内履行职责时所提出的重要意见和建议，存在异议事项的，应当披露具体情况

董事会下设审计、提名、战略、薪酬与考核四个专门委员会。报告期内，根据中国证监会、上交所及《公司章程》、各专业委员会工作细则的相关规定，公司董事会各专门委员会认真、勤

勉地履行各自的职责，充分发挥作用，对公司科学决策、规范运作起到了很好的推动作用。各专门委员会在履行职责时均对所审议议案表示赞成，未提出其他意见和建议。

#### 五、监事会发现公司存在风险的说明

报告期内，公司监事会严格按照《公司章程》及相关法规的要求，对本公司依法依规运作情况、财务情况等事项进行了认真的监督检查，在对这些事项的监督检查中未提出异议。

#### 六、公司就其与控股股东在业务、人员、资产、机构、财务等方面存在的不能保证独立性、不能保持自主经营能力的情况说明

公司与控股股东在业务、人员、资产、机构、财务等方面不存在不能保证独立性、不能保持自主经营能力的情况。

存在同业竞争的，公司相应的解决措施、工作进度及后续工作计划不适用。

#### 七、报告期内对高级管理人员的考评机制，以及激励机制的建立、实施情况

报告期内，公司董事会和薪酬考核委员会根据当年的利润完成情况对公司高级管理人员进行考核并制定薪酬方案，另结合同行业的年薪平均水平以及公司的现状，将公司经营者的年薪与公司盈利水平挂钩，以充分调动经营者的积极性，进一步健全高级管理人员的绩效考核机制，强化责任目标约束，不断提高公司高级管理人员的进取、务实的精神和责任意识。

#### 八、是否披露内部控制自我评价报告

适用 不适用

公司第二届董事会第九次会议审议通过了《关于 2015 年度内部控制评价报告的议案》，全文详见 2016 年 4 月 19 日上交所网站。

报告期内内部控制存在重大缺陷情况的说明

适用 不适用

#### 九、内部控制审计报告的相关情况说明

公司聘请了天健会计师事务所（特殊普通合伙）对公司 2015 年度财务报告内部控制实施情况进行审计，并出具了《内部控制审计报告》，全文详见 2016 年 4 月 19 日上交所网站。

是否披露内部控制审计报告：是

## 第十节 公司债券相关情况

适用 不适用

## 第十一节 财务报告

### 一、审计报告

√适用 □不适用

**永艺家具股份有限公司全体股东：**

我们审计了后附的永艺家具股份有限公司（以下简称永艺股份公司）财务报表，包括 2015 年 12 月 31 日的合并及母公司资产负债表，2015 年度的合并及母公司利润表、合并及母公司现金流量表、合并及母公司所有者权益变动表，以及财务报表附注。

#### 一、管理层对财务报表的责任

编制和公允列报财务报表是永艺股份公司管理层的责任，这种责任包括：（1）按照企业会计准则的规定编制财务报表，并使其实现公允反映；（2）设计、执行和维护必要的内部控制，以使财务报表不存在由于舞弊或错误导致的重大错报。

#### 二、注册会计师的责任

我们的责任是在执行审计工作的基础上对财务报表发表审计意见。我们按照中国注册会计师审计准则的规定执行了审计工作。中国注册会计师审计准则要求我们遵守中国注册会计师职业道德守则，计划和执行审计工作以对财务报表是否不存在重大错报获取合理保证。审计工作涉及实施审计程序，以获取有关财务报表金额和披露的审计证据。选择的审计程序取决于注册会计师的判断，包括对由于舞弊或错误导致的财务报表重大错报风险的评估。在进行风险评估时，注册会计师考虑与财务报表编制和公允列报相关的内部控制，以设计恰当的审计程序。审计工作还包括评价管理层选用会计政策的恰当性和作出会计估计的合理性，以及评价财务报表的总体列报。

我们相信，我们获取的审计证据是充分、适当的，为发表审计意见提供了基础。

#### 三、审计意见

我们认为，永艺股份公司财务报表在所有重大方面按照企业会计准则的规定编制，公允反映了永艺股份公司 2015 年 12 月 31 日的合并及母公司财务状况，以及 2015 年度的合并及母公司经营成果和现金流量。

天健会计师事务所（特殊普通合伙）

中国注册会计师：

中国·杭州

中国注册会计师：

二〇一六年四月十五日

## 二、财务报表

合并资产负债表  
2015 年 12 月 31 日

编制单位：永艺家具股份有限公司

单位：元 币种：人民币

项目	附注	期末余额	期初余额
<b>流动资产：</b>			
货币资金		143,181,653.98	67,557,475.75
结算备付金			
拆出资金			
以公允价值计量且其变动计入当期损益的金融资产			
衍生金融资产			
应收票据		4,315,045.70	1,971,303.70
应收账款		131,384,085.98	97,038,069.31
预付款项		5,261,684.02	9,545,583.76
应收保费			
应收分保账款			
应收分保合同准备金			
应收利息			
应收股利			
其他应收款		7,744,652.26	9,162,421.21
买入返售金融资产			
存货		103,653,896.70	102,342,068.48
划分为持有待售的资产			
一年内到期的非流动资产			
其他流动资产		156,543,680.05	10,576,148.78
流动资产合计		552,084,698.69	298,193,070.99
<b>非流动资产：</b>			
发放贷款和垫款			
可供出售金融资产		10,500,000.00	10,500,000.00
持有至到期投资			
长期应收款			
长期股权投资			
投资性房地产			
固定资产		181,791,387.90	174,113,207.61
在建工程		22,525,675.63	335,752.14
工程物资			
固定资产清理			
生产性生物资产			
油气资产			
无形资产		13,195,020.42	10,875,951.78
开发支出			
商誉			
长期待摊费用		3,430,674.44	3,109,749.53
递延所得税资产		2,973,875.41	3,158,503.27
其他非流动资产		13,000,000.00	
非流动资产合计		247,416,633.80	202,093,164.33



资产总计		799,501,332.49	500,286,235.32
<b>流动负债:</b>			
短期借款			45,000,000.00
向中央银行借款			
吸收存款及同业存放			
拆入资金			
以公允价值计量且其变动计入当期损益的金融负债			5,890,406.80
衍生金融负债			
应付票据			
应付账款		188,288,156.39	149,676,029.96
预收款项		9,877,404.59	3,302,730.16
卖出回购金融资产款			
应付手续费及佣金			
应付职工薪酬		24,981,689.48	22,734,342.21
应交税费		3,722,802.11	4,145,829.20
应付利息			81,488.54
应付股利			
其他应付款		19,061,519.91	8,797,095.18
应付分保账款			
保险合同准备金			
代理买卖证券款			
代理承销证券款			
划分为持有待售的负债			
一年内到期的非流动负债			
其他流动负债			
流动负债合计		245,931,572.48	239,627,922.05
<b>非流动负债:</b>			
长期借款			
应付债券			
其中: 优先股			
永续债			
长期应付款			
长期应付职工薪酬			
专项应付款			
预计负债			
递延收益		1,184,000.02	1,332,000.00
递延所得税负债			
其他非流动负债			
非流动负债合计		1,184,000.02	1,332,000.00
负债合计		247,115,572.50	240,959,922.05
<b>所有者权益</b>			
股本		100,000,000.00	75,000,000.00
其他权益工具			
其中: 优先股			
永续债			
资本公积		202,878,477.37	4,018,477.37
减: 库存股			

其他综合收益			
专项储备			
盈余公积		14,638,516.74	7,899,976.79
一般风险准备			
未分配利润		234,868,765.88	172,407,859.11
归属于母公司所有者权益合计		552,385,759.99	259,326,313.27
少数股东权益			
所有者权益合计		552,385,759.99	259,326,313.27
负债和所有者权益总计		799,501,332.49	500,286,235.32

法定代表人：张加勇

主管会计工作负责人：吕成

会计机构负责人：吕成

### 母公司资产负债表

2015 年 12 月 31 日

编制单位：永艺家具股份有限公司

单位：元 币种：人民币

项目	附注	期末余额	期初余额
<b>流动资产：</b>			
货币资金		128,935,575.12	31,723,037.20
以公允价值计量且其变动计入当期损益的金融资产			
衍生金融资产			
应收票据			
应收账款		105,049,069.03	86,177,394.43
预付款项		2,919,826.90	8,810,765.12
应收利息			
应收股利			
其他应收款		11,163,002.50	8,371,428.37
存货		66,249,496.06	61,358,341.58
划分为持有待售的资产			
一年内到期的非流动资产			
其他流动资产		156,092,908.72	10,499,546.11
流动资产合计		470,409,878.33	206,940,512.81
<b>非流动资产：</b>			
可供出售金融资产		10,500,000.00	10,500,000.00
持有至到期投资			
长期应收款			
长期股权投资		66,875,466.24	53,375,466.24
投资性房地产			
固定资产		37,673,511.20	30,999,781.33
在建工程		6,431,697.63	277,752.14
工程物资			
固定资产清理			
生产性生物资产			
油气资产			
无形资产		279,601.89	364,418.13
开发支出			

商誉			
长期待摊费用		5,533,690.09	5,765,628.85
递延所得税资产		1,709,154.40	2,354,638.54
其他非流动资产		13,000,000.00	
非流动资产合计		142,003,121.45	103,637,685.23
资产总计		612,412,999.78	310,578,198.04
<b>流动负债：</b>			
短期借款			25,000,000.00
以公允价值计量且其变动计入当期损益的金融负债			5,858,775.00
衍生金融负债			
应付票据			
应付账款		170,142,423.31	106,090,865.24
预收款项		8,591,825.20	3,148,783.76
应付职工薪酬		10,966,640.08	10,491,873.33
应交税费		605,053.16	1,894,019.50
应付利息			45,958.54
应付股利			
其他应付款		45,440,788.34	50,479,052.48
划分为持有待售的负债			
一年内到期的非流动负债			
其他流动负债			
流动负债合计		235,746,730.09	203,009,327.85
<b>非流动负债：</b>			
长期借款			
应付债券			
其中：优先股			
永续债			
长期应付款			
长期应付职工薪酬			
专项应付款			
预计负债			
递延收益		1,184,000.02	1,332,000.00
递延所得税负债			
其他非流动负债			
非流动负债合计		1,184,000.02	1,332,000.00
负债合计		236,930,730.11	204,341,327.85
<b>所有者权益：</b>			
股本		100,000,000.00	75,000,000.00
其他权益工具			
其中：优先股			
永续债			
资本公积		199,597,102.28	737,102.28
减：库存股			
其他综合收益			
专项储备			
盈余公积		14,638,516.74	7,899,976.79
未分配利润		61,246,650.65	22,599,791.12

所有者权益合计		375,482,269.67	106,236,870.19
负债和所有者权益总计		612,412,999.78	310,578,198.04

法定代表人：张加勇

主管会计工作负责人：吕成

会计机构负责人：吕成

## 合并利润表

2015 年 1—12 月

单位：元 币种：人民币

项目	附注	本期发生额	上期发生额
一、营业总收入		1,135,753,111.13	959,851,585.88
其中：营业收入		1,135,753,111.13	959,851,585.88
利息收入			
已赚保费			
手续费及佣金收入			
二、营业总成本		1,035,894,427.00	886,803,758.41
其中：营业成本		906,233,279.88	778,512,507.50
利息支出			
手续费及佣金支出			
退保金			
赔付支出净额			
提取保险合同准备金净额			
保单红利支出			
分保费用			
营业税金及附加		5,058,034.58	5,218,112.75
销售费用		43,856,905.23	30,112,858.09
管理费用		91,382,533.23	68,715,630.43
财务费用		-14,985,315.68	1,497,808.05
资产减值损失		4,348,989.76	2,746,841.59
加：公允价值变动收益（损失以“-”号填列）		5,890,406.80	-12,453,506.80
投资收益（损失以“-”号填列）		18,847.12	1,538,696.05
其中：对联营企业和合营企业的投资收益			
汇兑收益（损失以“-”号填列）			
三、营业利润（亏损以“-”号填列）		105,767,938.05	62,133,016.72
加：营业外收入		5,906,378.95	5,695,576.05
其中：非流动资产处置利得		232,323.61	2,852.26
减：营业外支出		2,036,580.96	1,075,387.19
其中：非流动资产处置损失		779,060.54	12,533.22
四、利润总额（亏损总额以“-”号填列）		109,637,736.04	66,753,205.58
减：所得税费用		18,438,289.32	12,407,744.43
五、净利润（净亏损以“-”号填列）		91,199,446.72	54,345,461.15
归属于母公司所有者的净利润		91,199,446.72	54,345,461.15
少数股东损益			
六、其他综合收益的税后净额			
归属母公司所有者的其他综合收益的税			

后净额			
(一)以后不能重分类进损益的其他综合收益			
1. 重新计量设定受益计划净负债或净资产的变动			
2. 权益法下在被投资单位不能重分类进损益的其他综合收益中享有的份额			
(二)以后将重分类进损益的其他综合收益			
1. 权益法下在被投资单位以后将重分类进损益的其他综合收益中享有的份额			
2. 可供出售金融资产公允价值变动损益			
3. 持有至到期投资重分类为可供出售金融资产损益			
4. 现金流量套期损益的有效部分			
5. 外币财务报表折算差额			
6. 其他			
归属于少数股东的其他综合收益的税后净额			
七、综合收益总额		91,199,446.72	54,345,461.15
归属于母公司所有者的综合收益总额		91,199,446.72	54,345,461.15
归属于少数股东的综合收益总额			
八、每股收益：			
(一) 基本每股收益(元/股)		0.93	0.72
(二) 稀释每股收益(元/股)		0.93	0.72

本期发生同一控制下企业合并的，被合并方在合并前实现的净利润为：0 元，上期被合并方实现的净利润为：0 元。

法定代表人：张加勇

主管会计工作负责人：吕成

会计机构负责人：吕成

### 母公司利润表

2015 年 1—12 月

单位：元 币种：人民币

项目	附注	本期发生额	上期发生额
一、营业收入		790,308,370.88	626,319,643.98
减：营业成本		638,741,729.95	517,430,388.42
营业税金及附加		1,116,738.20	1,386,653.97
销售费用		37,472,528.05	24,326,744.30
管理费用		57,741,441.24	40,082,706.75
财务费用		-14,549,302.57	419,559.18
资产减值损失		2,090,797.28	2,116,568.04
加：公允价值变动收益（损失以“－”号填列）		5,858,775.00	-12,421,875.00
投资收益（损失以“－”号填列）		47,003.92	1,592,259.45
其中：对联营企业和合营企业的投资收益			
二、营业利润（亏损以“－”号填列）		73,600,217.65	29,727,407.77

加：营业外收入		5,598,542.51	3,809,326.22
其中：非流动资产处置利得		133,426.01	
减：营业外支出		1,611,597.97	672,122.84
其中：非流动资产处置损失		779,060.54	12,533.22
三、利润总额（亏损总额以“-”号填列）		77,587,162.19	32,864,611.15
减：所得税费用		10,201,762.71	3,893,174.86
四、净利润（净亏损以“-”号填列）		67,385,399.48	28,971,436.29
五、其他综合收益的税后净额			
（一）以后不能重分类进损益的其他综合收益			
1. 重新计量设定受益计划净负债或净资产的变动			
2. 权益法下在被投资单位不能重分类进损益的其他综合收益中享有的份额			
（二）以后将重分类进损益的其他综合收益			
1. 权益法下在被投资单位以后将重分类进损益的其他综合收益中享有的份额			
2. 可供出售金融资产公允价值变动损益			
3. 持有至到期投资重分类为可供出售金融资产损益			
4. 现金流量套期损益的有效部分			
5. 外币财务报表折算差额			
6. 其他			
六、综合收益总额		67,385,399.48	28,971,436.29
七、每股收益：			
（一）基本每股收益（元/股）			
（二）稀释每股收益（元/股）			

法定代表人：张加勇

主管会计工作负责人：吕成

会计机构负责人：吕成

## 合并现金流量表

2015 年 1—12 月

单位：元 币种：人民币

项目	附注	本期发生额	上期发生额
<b>一、经营活动产生的现金流量：</b>			
销售商品、提供劳务收到的现金		1,163,743,507.50	984,765,537.50
客户存款和同业存放款项净增加额			
向中央银行借款净增加额			
向其他金融机构拆入资金净增加额			
收到原保险合同保费取得的现金			
收到再保险业务现金净额			
保户储金及投资款净增加额			
处置以公允价值计量且其变动计入当期损益的金融资产净增加额			
收取利息、手续费及佣金的现金			

拆入资金净增加额			
回购业务资金净增加额			
收到的税费返还		82,264,910.82	54,049,253.11
收到其他与经营活动有关的现金		15,913,034.74	9,757,512.44
经营活动现金流入小计		1,261,921,453.06	1,048,572,303.05
购买商品、接受劳务支付的现金		883,133,222.19	776,969,187.55
客户贷款及垫款净增加额			
存放中央银行和同业款项净增加额			
支付原保险合同赔付款项的现金			
支付利息、手续费及佣金的现金			
支付保单红利的现金			
支付给职工以及为职工支付的现金		137,382,596.59	109,817,156.38
支付的各项税费		50,456,053.16	46,817,449.10
支付其他与经营活动有关的现金		78,424,768.71	51,984,513.44
经营活动现金流出小计		1,149,396,640.65	985,588,306.47
经营活动产生的现金流量净额		112,524,812.41	62,983,996.58
<b>二、投资活动产生的现金流量：</b>			
收回投资收到的现金		576,000,000.00	
取得投资收益收到的现金		4,902,356.42	1,538,696.05
处置固定资产、无形资产和其他长期资产收回的现金净额		413,447.03	82,871.90
处置子公司及其他营业单位收到的现金净额			
收到其他与投资活动有关的现金			1,480,000.00
投资活动现金流入小计		581,315,803.45	3,101,567.95
购建固定资产、无形资产和其他长期资产支付的现金		47,140,559.45	29,900,872.45
投资支付的现金		726,000,000.00	
质押贷款净增加额			
取得子公司及其他营业单位支付的现金净额		11,881,767.97	
支付其他与投资活动有关的现金			
投资活动现金流出小计		785,022,327.42	29,900,872.45
投资活动产生的现金流量净额		-203,706,523.97	-26,799,304.50
<b>三、筹资活动产生的现金流量：</b>			
吸收投资收到的现金		235,500,000.00	
其中：子公司吸收少数股东投资收到的现金			
取得借款收到的现金			102,466,690.00
发行债券收到的现金			
收到其他与筹资活动有关的现金			
筹资活动现金流入小计		235,500,000.00	102,466,690.00
偿还债务支付的现金		45,000,000.00	87,953,900.00
分配股利、利润或偿付利息支付的现金		22,365,835.56	30,893,268.39
其中：子公司支付给少数股东的股利、利润			
支付其他与筹资活动有关的现金		11,896,915.57	

筹资活动现金流出小计		79,262,751.13	118,847,168.39
筹资活动产生的现金流量净额		156,237,248.87	-16,380,478.39
<b>四、汇率变动对现金及现金等价物的影响</b>		9,768,640.92	1,152,039.75
<b>五、现金及现金等价物净增加额</b>		74,824,178.23	20,956,253.44
加：期初现金及现金等价物余额		67,557,475.75	46,601,222.31
<b>六、期末现金及现金等价物余额</b>		142,381,653.98	67,557,475.75

法定代表人：张加勇

主管会计工作负责人：吕成

会计机构负责人：吕成

## 母公司现金流量表

2015 年 1—12 月

单位：元 币种：人民币

项目	附注	本期发生额	上期发生额
<b>一、经营活动产生的现金流量：</b>			
销售商品、提供劳务收到的现金		783,170,850.57	596,038,852.76
收到的税费返还		81,899,330.15	52,143,170.06
收到其他与经营活动有关的现金		71,792,320.89	78,119,926.73
经营活动现金流入小计		936,862,501.61	726,301,949.55
购买商品、接受劳务支付的现金		625,509,820.70	534,351,048.38
支付给职工以及为职工支付的现金		49,124,643.77	31,263,085.57
支付的各项税费		13,903,531.58	8,060,664.19
支付其他与经营活动有关的现金		144,705,141.59	102,091,671.93
经营活动现金流出小计		833,243,137.64	675,766,470.07
经营活动产生的现金流量净额		103,619,363.97	50,535,479.48
<b>二、投资活动产生的现金流量：</b>			
收回投资收到的现金		576,000,000.00	
取得投资收益收到的现金		4,902,356.42	1,592,259.45
处置固定资产、无形资产和其他长期资产收回的现金净额		201,446.15	63,481.27
处置子公司及其他营业单位收到的现金净额			
收到其他与投资活动有关的现金			1,480,000.00
投资活动现金流入小计		581,103,802.57	3,135,740.72
购建固定资产、无形资产和其他长期资产支付的现金		34,765,757.45	14,646,236.07
投资支付的现金		727,500,000.00	
取得子公司及其他营业单位支付的现金净额		12,000,000.00	
支付其他与投资活动有关的现金			
投资活动现金流出小计		774,265,757.45	14,646,236.07
投资活动产生的现金流量净额		-193,161,954.88	-11,510,495.35
<b>三、筹资活动产生的现金流量：</b>			
吸收投资收到的现金		235,500,000.00	
取得借款收到的现金			62,466,690.00
收到其他与筹资活动有关的现金			
筹资活动现金流入小计		235,500,000.00	62,466,690.00



偿还债务支付的现金		25,000,000.00	47,953,900.00
分配股利、利润或偿付利息支付的 现金		22,198,495.56	29,711,601.76
支付其他与筹资活动有关的现金		11,640,000.00	
筹资活动现金流出小计		58,838,495.56	77,665,501.76
筹资活动产生的现金流量净额		176,661,504.44	-15,198,811.76
<b>四、汇率变动对现金及现金等价物的 影响</b>		9,293,624.39	1,134,415.86
<b>五、现金及现金等价物净增加额</b>		96,412,537.92	24,960,588.23
加：期初现金及现金等价物余额		31,723,037.20	6,762,448.97
<b>六、期末现金及现金等价物余额</b>		128,135,575.12	31,723,037.20

法定代表人：张加勇

主管会计工作负责人：吕成

会计机构负责人：吕成

合并所有者权益变动表  
2015 年 1—12 月

单位:元 币种:人民币

项目	本期												
	归属于母公司所有者权益										少数股东权益	所有者权益合计	
	股本	其他权益工具			资本公积	减:库存股	其他综合收益	专项储备	盈余公积	一般风险准备			未分配利润
	优先股	永续债	其他										
一、上年期末余额	75,000,000.00				4,018,477.37				7,899,976.79		172,407,859.11		259,326,313.27
加: 会计政策变更													
前期差错更正													
同一控制下企业合并													
其他													
二、本年期初余额	75,000,000.00				4,018,477.37				7,899,976.79		172,407,859.11		259,326,313.27
三、本期增减变动金额(减少以“—”号填列)	25,000,000.00				198,860,000.00				6,738,539.95		62,460,906.77		293,059,446.72
(一) 综合收益总额											91,199,446.72		91,199,446.72
(二)所有者投入和减少资本	25,000,000.00				198,860,000.00								223,860,000.00
1. 股东投入的普通股	25,000,000.00				198,860,000.00								223,860,000.00
2. 其他权益工具持有者投入资本													
3. 股份支付计入所有者权益的金额													
4. 其他													
(三) 利润分配									6,738,539.95		-28,738,539.95		-22,000,000.00
1. 提取盈余公积									6,738,539.95		-6,738,539.95		

2015 年年度报告

2. 提取一般风险准备													
3. 对所有者（或股东）的分配												-22,000,000.00	-22,000,000.00
4. 其他													
（四）所有者权益内部结转													
1. 资本公积转增资本（或股本）													
2. 盈余公积转增资本（或股本）													
3. 盈余公积弥补亏损													
4. 其他													
（五）专项储备													
1. 本期提取													
2. 本期使用													
（六）其他													
四、本期期末余额	100,000,000.00				202,878,477.37				14,638,516.74		234,868,765.88		552,385,759.99
项目	上期												
	归属于母公司所有者权益											少数股东权益	所有者权益合计
	股本	其他权益工具			资本公积	减：库存股	其他综合收益	专项储备	盈余公积	一般风险准备	未分配利润		
	优先股	永续债	其他										
一、上年期末余额	75,000,000.00				4,018,477.37				5,002,833.16		149,459,541.59		233,480,852.12
加：会计政策变更													
前期差错更正													
同一控制下企业合并													
其他													
二、本年期初余额	75,000,000.00				4,018,477.37				5,002,833.16		149,459,541.59		233,480,852.12
三、本期增减变动金额（减少以“-”号填列）									2,897,143.63		22,948,317.52		25,845,461.15
（一）综合收益总额											54,345,461.15		54,345,461.15
（二）所有者投入和减少													

2015 年年度报告

资本												
1. 股东投入的普通股												
2. 其他权益工具持有者投入资本												
3. 股份支付计入所有者权益的金额												
4. 其他												
(三) 利润分配								2,897,143.63		-31,397,143.63		-28,500,000.00
1. 提取盈余公积								2,897,143.63		-2,897,143.63		
2. 提取一般风险准备												
3. 对所有者(或股东)的分配										-28,500,000.00		-28,500,000.00
4. 其他												
(四) 所有者权益内部结转												
1. 资本公积转增资本(或股本)												
2. 盈余公积转增资本(或股本)												
3. 盈余公积弥补亏损												
4. 其他												
(五) 专项储备												
1. 本期提取												
2. 本期使用												
(六) 其他												
四、本期期末余额	75,000,000.00				4,018,477.37			7,899,976.79		172,407,859.11		259,326,313.27

法定代表人：张加勇

主管会计工作负责人：吕成

会计机构负责人：吕成

母公司所有者权益变动表  
2015 年 1—12 月

单位:元 币种:人民币

项目	本期										
	股本	其他权益工具			资本公积	减:库存股	其他综合收益	专项储备	盈余公积	未分配利润	所有者权益合计
		优先股	永续债	其他							
一、上年期末余额	75,000,000.00				737,102.28				7,899,976.79	22,599,791.12	106,236,870.19
加: 会计政策变更											
前期差错更正											
其他											
二、本年期初余额	75,000,000.00				737,102.28				7,899,976.79	22,599,791.12	106,236,870.19
三、本期增减变动金额(减少以“-”号填列)	25,000,000.00				198,860,000.00				6,738,539.95	38,646,859.53	269,245,399.48
(一) 综合收益总额										67,385,399.48	67,385,399.48
(二) 所有者投入和减少资本	25,000,000.00				198,860,000.00						223,860,000.00
1. 股东投入的普通股	25,000,000.00				198,860,000.00						223,860,000.00
2. 其他权益工具持有者投入资本											
3. 股份支付计入所有者权益的金额											
4. 其他											
(三) 利润分配									6,738,539.95	-28,738,539.95	-22,000,000.00
1. 提取盈余公积									6,738,539.95	-6,738,539.95	
2. 对所有者(或股东)的分配										-22,000,000.00	-22,000,000.00
3. 其他											
(四) 所有者权益内部结转											
1. 资本公积转增资本(或股本)											
2. 盈余公积转增资本(或股											

2015 年年度报告

本)											
3. 盈余公积弥补亏损											
4. 其他											
(五) 专项储备											
1. 本期提取											
2. 本期使用											
(六) 其他											
四、本期期末余额	100,000,000.00				199,597,102.28				14,638,516.74	61,246,650.65	375,482,269.67
项目	上期										
	股本	其他权益工具			资本公积	减：库存股	其他综合收益	专项储备	盈余公积	未分配利润	所有者权益合计
		优先股	永续债	其他							
一、上年期末余额	75,000,000.00				737,102.28				5,002,833.16	25,025,498.46	105,765,433.90
加：会计政策变更											
前期差错更正											
其他											
二、本年期初余额	75,000,000.00				737,102.28				5,002,833.16	25,025,498.46	105,765,433.90
三、本期增减变动金额（减少以“-”号填列）									2,897,143.63	-2,425,707.34	471,436.29
(一) 综合收益总额										28,971,436.29	28,971,436.29
(二) 所有者投入和减少资本											
1. 股东投入的普通股											
2. 其他权益工具持有者投入资本											
3. 股份支付计入所有者权益的金额											
4. 其他											
(三) 利润分配									2,897,143.63	-31,397,143.63	-28,500,000.00
1. 提取盈余公积									2,897,143.63	-2,897,143.63	

2015 年年度报告

2. 对所有者（或股东）的分配										-28,500,000.00	-28,500,000.00
3. 其他											
（四）所有者权益内部结转											
1. 资本公积转增资本（或股本）											
2. 盈余公积转增资本（或股本）											
3. 盈余公积弥补亏损											
4. 其他											
（五）专项储备											
1. 本期提取											
2. 本期使用											
（六）其他											
四、本期期末余额	75,000,000.00				737,102.28				7,899,976.79	22,599,791.12	106,236,870.19

法定代表人：张加勇

主管会计工作负责人：吕成

会计机构负责人：吕成

### 三、公司基本情况

#### 1. 公司概况

永艺家具股份有限公司(以下简称公司或本公司)系由永艺控股有限公司(原名安吉永艺投资有限公司)、安吉尚诚永盛股权投资管理有限公司和张加勇等4位自然人共同发起,在原浙江永艺家具有限公司基础上整体变更设立的股份有限公司,于2011年8月8日在湖州市工商行政管理局登记注册,总部位于浙江省湖州市。公司现持有统一社会信用代码为913300007284720788的营业执照,注册资本10,000万元,股份总数10,000万股(每股面值1元)。其中,有限售条件的流通股份7,500万股,无限售条件的流通股份2,500万股。

公司股票已于2015年1月23日在上海证券交易所挂牌交易。

本公司属家具制造业。经营范围:家具及配件、办公用品制造、销售;五金配件加工、销售;自营进出口业务(详见《中华人民共和国进出口企业资格证书》)。主要产品或提供的劳务:办公椅、按摩椅椅身及沙发、功能座椅配件等。

本财务报表业经公司2016年4月15日第二届董事会第九次会议批准对外报出。

#### 2. 合并财务报表范围

本公司将安吉上工永艺五金制造有限公司(以下简称上工永艺公司)、浙江永艺椅业有限公司(以下简称永艺椅业公司)、安吉永艺家具贸易有限公司(以下简称永艺贸易公司)、安吉永艺索菲家具有限公司(以下简称永艺索菲公司)、安吉永艺尚品家具有限公司(以下简称永艺尚品公司)、永艺国际(香港)有限公司(以下简称永艺香港公司)和莫克斯投资有限公司(以下简称莫克斯公司)等七家子公司纳入本期合并财务报表范围,情况详见本财务报表附注合并范围的变更和在其他主体中的权益之说明。

### 四、财务报表的编制基础

#### 1. 编制基础

本公司财务报表以持续经营为编制基础。

#### 2. 持续经营

本公司不存在导致对报告期末起12个月内的持续经营假设产生重大疑虑的事项或情况。

### 五、重要会计政策及会计估计

具体会计政策和会计估计提示:

无

#### 1. 遵循企业会计准则的声明

本公司所编制的财务报表符合企业会计准则的要求,真实、完整地反映了公司的财务状况、经营成果、股东权益变动和现金流量等有关信息。



## 2. 会计期间

本公司会计年度自公历 1 月 1 日起至 12 月 31 日止。

## 3. 营业周期

公司经营业务的营业周期较短，以 12 个月作为资产和负债的流动性划分标准。

## 4. 记账本位币

本公司的记账本位币为人民币。

## 5. 同一控制下和非同一控制下企业合并的会计处理方法

### 1. 同一控制下企业合并的会计处理方法

公司在企业合并中取得的资产和负债，按照合并日被合并方在最终控制方合并财务报表中的账面价值计量。公司按照被合并方所有者权益在最终控制方合并财务报表中的账面价值份额与支付的合并对价账面价值或发行股份面值总额的差额，调整资本公积；资本公积不足冲减的，调整留存收益。

### 2. 非同一控制下企业合并的会计处理方法

公司在购买日对合并成本大于合并中取得的被购买方可辨认净资产公允价值份额的差额，确认为商誉；如果合并成本小于合并中取得的被购买方可辨认净资产公允价值份额，首先对取得的被购买方各项可辨认资产、负债及或有负债的公允价值以及合并成本的计量进行复核，经复核后合并成本仍小于合并中取得的被购买方可辨认净资产公允价值份额的，其差额计入当期损益。

## 6. 合并财务报表的编制方法

母公司将其控制的所有子公司纳入合并财务报表的合并范围。合并财务报表以母公司及其子公司的财务报表为基础，根据其他有关资料，由母公司按照《企业会计准则第 33 号——合并财务报表》编制。

## 7. 合营安排分类及共同经营会计处理方法

不适用

## 8. 现金及现金等价物的确定标准

现金等价物是指企业持有的期限短（一般指从购买日起三个月内到期）、流动性强、易于转换为已知金额现金、价值变动风险很小的投资。

## 9. 外币业务和外币报表折算

### 1. 外币业务折算

外币交易在初始确认时，采用交易发生日即期汇率的近似汇率折算为人民币金额。资产负债表日，外币货币性项目采用资产负债表日即期汇率折算，因汇率不同而产生的汇兑差额，除与购建符合资本化条件资产有关的外币专门借款本金及利息的汇兑差额外，计入当期损益；以历史成本计量的外币非货币性项目仍采用交易发生日即期汇率的近似汇率折算，不改变其人民币金额；以公允价值计量的外币非货币性项目，采用公允价值确定日的即期汇率折算，差额计入当期损益或其他综合收益。

## 2. 外币财务报表折算

资产负债表中的资产和负债项目，采用资产负债表日的即期汇率折算；所有者权益项目除“未分配利润”项目外，其他项目采用交易发生日的即期汇率折算；利润表中的收入和费用项目，采用交易发生日即期汇率的近似汇率折算。按照上述折算产生的外币财务报表折算差额，计入其他综合收益。

## 10. 金融工具

### 1. 金融资产和金融负债的分类

金融资产在初始确认时划分为以下四类：以公允价值计量且其变动计入当期损益的金融资产（包括交易性金融资产和在初始确认时指定为以公允价值计量且其变动计入当期损益的金融资产）、持有至到期投资、贷款和应收款项、可供出售金融资产。

金融负债在初始确认时划分为以下两类：以公允价值计量且其变动计入当期损益的金融负债（包括交易性金融负债和在初始确认时指定为以公允价值计量且其变动计入当期损益的金融负债）、其他金融负债。

### 2. 金融资产和金融负债的确认依据、计量方法和终止确认条件

公司成为金融工具合同的一方时，确认一项金融资产或金融负债。初始确认金融资产或金融负债时，按照公允价值计量；对于以公允价值计量且其变动计入当期损益的金融资产和金融负债，相关交易费用直接计入当期损益；对于其他类别的金融资产或金融负债，相关交易费用计入初始确认金额。

公司按照公允价值对金融资产进行后续计量，且不扣除将来处置该金融资产时可能发生的交易费用，但下列情况除外：（1）持有至到期投资以及贷款和应收款项采用实际利率法，按摊余成本计量；（2）在活跃市场中没有报价且其公允价值不能可靠计量的权益工具投资，以及与该权益工具挂钩并须通过交付该权益工具结算的衍生金融资产，按照成本计量。

公司采用实际利率法，按摊余成本对金融负债进行后续计量，但下列情况除外：（1）以公允价值计量且其变动计入当期损益的金融负债，按照公允价值计量，且不扣除将来结清金融负债时可能发生的交易费用；（2）与在活跃市场中没有报价、公允价值不能可靠计量的权益工具挂钩并须通过交付该权益工具结算的衍生金融负债，按照成本计量；（3）不属于指定为以公允价值计量

且其变动计入当期损益的金融负债的财务担保合同，或没有指定为以公允价值计量且其变动计入当期损益并将以低于市场利率贷款的贷款承诺，在初始确认后按照下列两项金额之中的较高者进行后续计量：1) 按照《企业会计准则第 13 号——或有事项》确定的金额；2) 初始确认金额扣除按照《企业会计准则第 14 号——收入》的原则确定的累积摊销额后的余额。

金融资产或金融负债公允价值变动形成的利得或损失，除与套期保值有关外，按照如下方法处理：(1) 以公允价值计量且其变动计入当期损益的金融资产或金融负债公允价值变动形成的利得或损失，计入公允价值变动收益；在资产持有期间所取得的利息或现金股利，确认为投资收益；处置时，将实际收到的金额与初始入账金额之间的差额确认为投资收益，同时调整公允价值变动收益。(2) 可供出售金融资产的公允价值变动计入其他综合收益；持有期间按实际利率法计算的利息，计入投资收益；可供出售权益工具投资的现金股利，于被投资单位宣告发放股利时计入投资收益；处置时，将实际收到的金额与账面价值扣除原直接计入其他综合收益的公允价值变动累计额之后的差额确认为投资收益。

当收取某项金融资产现金流量的合同权利已终止或该金融资产所有权上几乎所有的风险和报酬已转移时，终止确认该金融资产；当金融负债的现时义务全部或部分解除时，相应终止确认该金融负债或其一部分。

### 3. 金融资产转移的确认依据和计量方法

公司已将金融资产所有权上几乎所有的风险和报酬转移给了转入方的，终止确认该金融资产；保留了金融资产所有权上几乎所有的风险和报酬的，继续确认所转移的金融资产，并将收到的对价确认为一项金融负债。公司既没有转移也没有保留金融资产所有权上几乎所有的风险和报酬的，分别下列情况处理：(1) 放弃了对该金融资产控制的，终止确认该金融资产；(2) 未放弃对该金融资产控制的，按照继续涉入所转移金融资产的程度确认有关金融资产，并相应确认有关负债。

金融资产整体转移满足终止确认条件的，将下列两项金额的差额计入当期损益：(1) 所转移金融资产的账面价值；(2) 因转移而收到的对价，与原直接计入所有者权益的公允价值变动累计额之和。金融资产部分转移满足终止确认条件的，将所转移金融资产整体的账面价值，在终止确认部分和未终止确认部分之间，按照各自的相对公允价值进行分摊，并将下列两项金额的差额计入当期损益：(1) 终止确认部分的账面价值；(2) 终止确认部分的对价，与原直接计入所有者权益的公允价值变动累计额中对应终止确认部分的金额之和。

### 4. 金融资产和金融负债的公允价值确定方法

公司采用在当前情况下适用并且有足够可利用数据和其他信息支持的估值技术确定相关金融资产和金融负债的公允价值。公司将估值技术使用的输入值分以下层级，并依次使用：

(1) 第一层次输入值是在计量日能够取得的相同资产或负债在活跃市场上未经调整的报价；

(2) 第二层次输入值是除第一层次输入值外相关资产或负债直接或间接可观察的输入值，包括：活跃市场中类似资产或负债的报价；非活跃市场中相同或类似资产或负债的报价；除报价以

外的其他可观察输入值，如在正常报价间隔期间可观察的利率和收益率曲线等；市场验证的输入值等；

(3) 第三层次输入值是相关资产或负债的不可观察输入值，包括不能直接观察或无法由可观察市场数据验证的利率、股票波动率、企业合并中承担的弃置义务的未来现金流量、使用自身数据作出的财务预测等。

#### 5. 金融资产的减值测试和减值准备计提方法

(1) 资产负债表日对以公允价值计量且其变动计入当期损益的金融资产以外的金融资产的账面价值进行检查，如有客观证据表明该金融资产发生减值的，计提减值准备。

(2) 对于持有至到期投资、贷款和应收款，先将单项金额重大的金融资产区分开来，单独进行减值测试；对单项金额不重大的金融资产，可以单独进行减值测试，或包括在具有类似信用风险特征的金融资产组合中进行减值测试；单独测试未发生减值的金融资产(包括单项金额重大和不重大的金融资产)，包括在具有类似信用风险特征的金融资产组合中再进行减值测试。测试结果表明其发生了减值的，根据其账面价值高于预计未来现金流量现值的差额确认减值损失。

#### (3) 可供出售金融资产

1) 表明可供出售债务工具投资发生减值的客观证据包括：

- ① 债务人发生严重财务困难；
- ② 债务人违反了合同条款，如偿付利息或本金发生违约或逾期；
- ③ 公司出于经济或法律等方面因素的考虑，对发生财务困难的债务人作出让步；
- ④ 债务人很可能倒闭或进行其他财务重组；
- ⑤ 因债务人发生重大财务困难，该债务工具无法在活跃市场继续交易；
- ⑥ 其他表明可供出售债务工具已经发生减值的情况。

2) 表明可供出售权益工具投资发生减值的客观证据包括权益工具投资的公允价值发生严重或非暂时性下跌，以及被投资单位经营所处的技术、市场、经济或法律环境等发生重大不利变化使公司可能无法收回投资成本。

本公司于资产负债表日对各项可供出售权益工具投资单独进行检查。对于以公允价值计量的权益工具投资，若其于资产负债表日的公允价值低于其成本超过 50%(含 50%)或低于其成本持续时间超过 12 个月(含 12 个月)的，则表明其发生减值；若其于资产负债表日的公允价值低于其成本超过 20%(含 20%)但尚未达到 50%的，或低于其成本持续时间超过 6 个月(含 6 个月)但未超过 12 个月的，本公司会综合考虑其他相关因素，诸如价格波动率等，判断该权益工具投资是否发生减值。对于以成本计量的权益工具投资，公司综合考虑被投资单位经营所处的技术、市场、经济或法律环境等是否发生重大不利变化，判断该权益工具是否发生减值。

以公允价值计量的可供出售金融资产发生减值时，原直接计入其他综合收益的因公允价值下降形成的累计损失予以转出并计入减值损失。对已确认减值损失的可供出售债务工具投资，在期

后公允价值回升且客观上与确认原减值损失后发生的事项有关的，原确认的减值损失予以转回并计入当期损益。对已确认减值损失的可供出售权益工具投资，期后公允价值回升直接计入其他综合收益。

以成本计量的可供出售权益工具发生减值时，将该权益工具投资的账面价值，与按照类似金融资产当时市场收益率对未来现金流量折现确定的现值之间的差额，确认为减值损失，计入当期损益，发生的减值损失一经确认，不予转回。

## 11. 应收款项

### (1). 单项金额重大并单独计提坏账准备的应收款项

单项金额重大的判断依据或金额标准	金额占应收款项账面余额 10%以上的款项
单项金额重大并单独计提坏账准备的计提方法	单独进行减值测试，根据其未来现金流量现值低于其账面价值的差额计提坏账准备。

### (2). 按信用风险特征组合计提坏账准备的应收款项：

按信用风险特征组合计提坏账准备的计提方法（账龄分析法、余额百分比法、其他方法）	
账龄组合	账龄分析法
合并范围内关联往来组合	单独进行减值测试，根据其未来现金流量现值低于其账面价值的差额计提坏账准备。

组合中，采用账龄分析法计提坏账准备的

适用 不适用

账龄	应收账款计提比例 (%)	其他应收款计提比例 (%)
1 年以内（含 1 年）	5	5
其中：1 年以内分项，可添加行		
1—2 年	10	10
2—3 年	30	30
3 年以上	100	100
3—4 年		
4—5 年		
5 年以上		

组合中，采用余额百分比法计提坏账准备的

适用 不适用

组合中，采用其他方法计提坏账准备的

适用 不适用

### (3). 单项金额不重大但单独计提坏账准备的应收款项：

单项计提坏账准备的理由	有确凿证据表明可收回性存在明显差异
坏账准备的计提方法	单独进行减值测试，根据其未来现金流量现值低于其账面价值的差额计提坏账准备。

## 12. 存货

### 1. 存货的分类

存货包括在日常活动中持有以备出售的产成品或商品、处在生产过程中的在产品、在生产过

程或提供劳务过程中耗用的材料和物料等。

## 2. 发出存货的计价方法

发出存货采用月末一次加权平均法。

## 3. 存货可变现净值的确定依据

资产负债表日，存货采用成本与可变现净值孰低计量，按照单个存货成本高于可变现净值的差额计提存货跌价准备。直接用于出售的存货，在正常生产经营过程中以该存货的估计售价减去估计的销售费用和相关税费后的金额确定其可变现净值；需要经过加工的存货，在正常生产经营过程中以所生产的产成品的估计售价减去至完工时估计将要发生的成本、估计的销售费用和相关税费后的金额确定其可变现净值；资产负债表日，同一项存货中一部分有合同价格约定、其他部分不存在合同价格的，分别确定其可变现净值，并与其对应的成本进行比较，分别确定存货跌价准备的计提或转回的金额。

## 4. 存货的盘存制度

存货的盘存制度为永续盘存制。

## 5. 低值易耗品和包装物的摊销方法

### (1) 低值易耗品

按照一次转销法进行摊销。

### (2) 包装物

按照一次转销法进行摊销。

## 13. 划分为持有待售资产

不适用

## 14. 长期股权投资

### 1. 共同控制、重要影响的判断

按照相关约定对某项安排所共有的控制，并且该安排的相关活动必须经过分享控制权的参与方一致同意后才能决策，认定为共同控制。对被投资单位的财务和经营政策有参与决策的权力，但并不能够控制或者与其他方一起共同控制这些政策的制定，认定为重大影响。

### 2. 投资成本的确定

(1) 同一控制下的企业合并形成的，合并方以支付现金、转让非现金资产、承担债务或发行权益性证券作为合并对价的，在合并日按照取得被合并方所有者权益在最终控制方合并财务报表中的账面价值的份额作为其初始投资成本。长期股权投资初始投资成本与支付的合并对价的账面价值或发行股份的面值总额之间的差额调整资本公积；资本公积不足冲减的，调整留存收益。

公司通过多次交易分步实现同一控制下企业合并形成的长期股权投资，判断是否属于“一揽子交易”。属于“一揽子交易”的，把各项交易作为一项取得控制权的交易进行会计处理。不属于

“一揽子交易”的，在合并日，根据合并后应享有被合并方净资产在最终控制方合并财务报表中的账面价值的份额确定初始投资成本。合并日长期股权投资的初始投资成本，与达到合并前的长期股权投资账面价值加上合并日进一步取得股份新支付对价的账面价值之和的差额，调整资本公积；资本公积不足冲减的，调整留存收益。

(2) 非同一控制下的企业合并形成的，在购买日按照支付的合并对价的公允价值作为其初始投资成本。

公司通过多次交易分步实现非同一控制下企业合并形成的长期股权投资，区分个别财务报表和合并财务报表进行相关会计处理：

1) 在个别财务报表中，按照原持有的股权投资的账面价值加上新增投资成本之和，作为改按成本法核算的初始投资成本。

2) 在合并财务报表中，判断是否属于“一揽子交易”。属于“一揽子交易”的，把各项交易作为一项取得控制权的交易进行会计处理。不属于“一揽子交易”的，对于购买日之前持有的被购买方的股权，按照该股权在购买日的公允价值进行重新计量，公允价值与其账面价值的差额计入当期投资收益；购买日之前持有的被购买方的股权涉及权益法核算下的其他综合收益等的，与其相关的其他综合收益等转为购买日所属当期收益。但由于被投资方重新计量设定受益计划净负债或净资产变动而产生的其他综合收益除外。

(3) 除企业合并形成以外的：以支付现金取得的，按照实际支付的购买价款作为其初始投资成本；以发行权益性证券取得的，按照发行权益性证券的公允价值作为其初始投资成本；以债务重组方式取得的，按《企业会计准则第 12 号——债务重组》确定其初始投资成本；以非货币性资产交换取得的，按《企业会计准则第 7 号——非货币性资产交换》确定其初始投资成本。

### 3. 后续计量及损益确认方法

对被投资单位实施控制的长期股权投资采用成本法核算；对联营企业和合营企业的长期股权投资，采用权益法核算。

### 4. 通过多次交易分步处置对子公司投资至丧失控制权的的处理方法

#### (1) 个别财务报表

对处置的股权，其账面价值与实际取得价款之间的差额，计入当期损益。对于剩余股权，对被投资单位仍具有重大影响或者与其他方一起实施共同控制的，转为权益法核算；不能再对被投资单位实施控制、共同控制或重大影响的，确认为金融资产，按照《企业会计准则第 22 号——金融工具确认和计量》的相关规定进行核算。

#### (2) 合并财务报表

##### 1) 通过多次交易分步处置对子公司投资至丧失控制权，且不属于“一揽子交易”的

在丧失控制权之前，处置价款与处置长期股权投资相对应享有子公司自购买日或合并日开始持续计算的净资产份额之间的差额，调整资本公积(资本溢价)，资本溢价不足冲减的，冲减留存收益。

丧失对原子公司控制权时,对于剩余股权,按照其在丧失控制权日的公允价值进行重新计量。处置股权取得的对价与剩余股权公允价值之和,减去按原持股比例计算应享有原有子公司自购买日或合并日开始持续计算的净资产的份额之间的差额,计入丧失控制权当期的投资收益,同时冲减商誉。与原有子公司股权投资相关的其他综合收益等,应当在丧失控制权时转为当期投资收益。

2) 通过多次交易分步处置对子公司投资至丧失控制权,且属于“一揽子交易”的,将各项交易作为一项处置子公司并丧失控制权的交易进行会计处理。但是,在丧失控制权之前每一次处置价款与处置投资对应的享有该子公司净资产份额的差额,在合并财务报表中确认为其他综合收益,在丧失控制权时一并转入丧失控制权当期的损益。

## 15. 固定资产

### (1). 确认条件

固定资产是指为生产商品、提供劳务、出租或经营管理而持有的,使用年限超过一个会计年度的有形资产。固定资产在同时满足经济利益很可能流入、成本能够可靠计量时予以确认。

### (2). 折旧方法

类别	折旧方法	折旧年限(年)	残值率(%)	年折旧率(%)
房屋及建筑物	平均年限法	5-50	5或10	1.80-19.00
专用设备	平均年限法	3-10	3-10	9.00-32.33
运输工具	平均年限法	5	3-10	18.00-19.40
其他设备	平均年限法	3-10	3-10	9.00-32.33

### (3). 融资租入固定资产的认定依据、计价和折旧方法

不适用

## 16. 在建工程

1. 在建工程同时满足经济利益很可能流入、成本能够可靠计量则予以确认。在建工程按建造该项资产达到预定可使用状态前所发生的实际成本计量。

2. 在建工程达到预定可使用状态时,按工程实际成本转入固定资产。已达到预定可使用状态但尚未办理竣工决算的,先按估计价值转入固定资产,待办理竣工决算后再按实际成本调整原暂估价值,但不再调整原已计提的折旧。

## 17. 借款费用

### 1. 借款费用资本化的确认原则

公司发生的借款费用,可直接归属于符合资本化条件的资产的购建或者生产的,予以资本化,计入相关资产成本;其他借款费用,在发生时确认为费用,计入当期损益。

### 2. 借款费用资本化期间



(1) 当借款费用同时满足下列条件时，开始资本化：1) 资产支出已经发生；2) 借款费用已经发生；3) 为使资产达到预定可使用或可销售状态所必要的购建或者生产活动已经开始。

(2) 若符合资本化条件的资产在购建或者生产过程中发生非正常中断，并且中断时间连续超过 3 个月，暂停借款费用的资本化；中断期间发生的借款费用确认为当期费用，直至资产的购建或者生产活动重新开始。

(3) 当所购建或者生产符合资本化条件的资产达到预定可使用或可销售状态时，借款费用停止资本化。

### 3. 借款费用资本化率以及资本化金额

为购建或者生产符合资本化条件的资产而借入专门借款的，以专门借款当期实际发生的利息费用(包括按照实际利率法确定的折价或溢价的摊销)，减去将尚未动用的借款资金存入银行取得的利息收入或进行暂时性投资取得的投资收益后的金额，确定应予资本化的利息金额；为购建或者生产符合资本化条件的资产占用了一般借款的，根据累计资产支出超过专门借款的资产支出加权平均数乘以占用一般借款的资本化率，计算确定一般借款应予资本化的利息金额。

## 18. 无形资产

### (1). 计价方法、使用寿命、减值测试

1. 无形资产包括土地使用权、专利权及非专利技术等，按成本进行初始计量。
2. 使用寿命有限的无形资产，在使用寿命内按照与该项无形资产有关的经济利益的预期实现方式系统合理地摊销，无法可靠确定预期实现方式的，采用直线法摊销。具体年限如下：

项 目	摊销年限(年)
土地使用权	50
管理软件	5

### (2). 内部研究开发支出会计政策

内部研究开发项目研究阶段的支出，于发生时计入当期损益。内部研究开发项目开发阶段的支出，同时满足下列条件的，确认为无形资产：(1) 完成该无形资产以使其能够使用或出售在技术上具有可行性；(2) 具有完成该无形资产并使用或出售的意图；(3) 无形资产产生经济利益的方式，包括能够证明运用该无形资产生产的产品存在市场或无形资产自身存在市场，无形资产将在内部使用的，能证明其有用性；(4) 有足够的技术、财务资源和其他资源支持，以完成该无形资产的开发，并有能力使用或出售该无形资产；(5) 归属于该无形资产开发阶段的支出能够可靠地计量。

## 19. 长期资产减值

对长期股权投资、固定资产、在建工程、使用寿命有限的无形资产等长期资产，在资产负债表

日有迹象表明发生减值的，估计其可收回金额。对因企业合并所形成的商誉和使用寿命不确定的无形资产，无论是否存在减值迹象，每年都进行减值测试。商誉结合与其相关的资产组或者资产组组合进行减值测试。

若上述长期资产的可收回金额低于其账面价值的，按其差额确认资产减值准备并计入当期损益。

## 20. 长期待摊费用

长期待摊费用核算已经支出，摊销期限在1年以上(不含1年)的各项费用。长期待摊费用按实际发生额入账，在受益期或规定的期限内分期平均摊销。如果长期待摊的费用项目不能使以后会计期间受益则将尚未摊销的该项目的摊余价值全部转入当期损益。

## 21. 职工薪酬

### (1)、短期薪酬的会计处理方法

在职工为公司提供服务的会计期间，将实际发生的短期薪酬确认为负债，并计入当期损益或相关资产成本。

### (2)、离职后福利的会计处理方法

离职后福利分为设定提存计划和设定受益计划。

(1) 在职工为公司提供服务的会计期间，根据设定提存计划计算的应缴存金额确认为负债，并计入当期损益或相关资产成本。

(2) 对设定受益计划的会计处理通常包括下列步骤：

1) 根据预期累计福利单位法，采用无偏且相互一致的精算假设对有关人口统计变量和财务变量等作出估计，计量设定受益计划所产生的义务，并确定相关义务的所属期间。同时，对设定受益计划所产生的义务予以折现，以确定设定受益计划义务的现值和当期服务成本；

2) 设定受益计划存在资产的，将设定受益计划义务现值减去设定受益计划资产公允价值所形成的赤字或盈余确认为一项设定受益计划净负债或净资产。设定受益计划存在盈余的，以设定受益计划的盈余和资产上限两项的孰低者计量设定受益计划净资产；

3) 期末，将设定受益计划产生的职工薪酬成本确认为服务成本、设定受益计划净负债或净资产的利息净额以及重新计量设定受益计划净负债或净资产所产生的变动等三部分，其中服务成本和设定受益计划净负债或净资产的利息净额计入当期损益或相关资产成本，重新计量设定受益计划净负债或净资产所产生的变动计入其他综合收益，并且在后续会计期间不允许转回至损益，但可以在权益范围内转移这些在其他综合收益确认的金额。

### (3)、辞退福利的会计处理方法

向职工提供的辞退福利，在下列两者孰早日确认辞退福利产生的职工薪酬负债，并计入当期损益：(1) 公司不能单方面撤回因解除劳动关系计划或裁减建议所提供的辞退福利时；(2) 公司

确认与涉及支付辞退福利的重组相关的成本或费用时。

#### (4)、其他长期职工福利的会计处理方法

向职工提供的其他长期福利，符合设定提存计划条件的，按照设定提存计划的有关规定进行会计处理；除此之外的其他长期福利，按照设定受益计划的有关规定进行会计处理，为简化相关会计处理，将其产生的职工薪酬成本确认为服务成本、其他长期职工福利净负债或净资产的利息净额以及重新计量其他长期职工福利净负债或净资产所产生的变动等组成项目的总净额计入当期损益或相关资产成本。

## 22. 收入

### 1. 收入确认原则

#### (1) 销售商品

销售商品收入在同时满足下列条件时予以确认：1) 将商品所有权上的主要风险和报酬转移给购货方；2) 公司不再保留通常与所有权相联系的继续管理权，也不再对已售出的商品实施有效控制；3) 收入的金额能够可靠地计量；4) 相关的经济利益很可能流入；5) 相关的已发生或将发生的成本能够可靠地计量。

#### (2) 提供劳务

提供劳务交易的结果在资产负债表日能够可靠估计的(同时满足收入的金额能够可靠地计量、相关经济利益很可能流入、交易的完工进度能够可靠地确定、交易中已发生和将发生的成本能够可靠地计量)，采用完工百分比法确认提供劳务的收入，并按*已完工作的测量*确定提供劳务交易的完工进度。提供劳务交易的结果在资产负债表日不能够可靠估计的，若已经发生的劳务成本预计能够得到补偿，按已经发生的劳务成本金额确认提供劳务收入，并按相同金额结转劳务成本；若已经发生的劳务成本预计不能够得到补偿，将已经发生的劳务成本计入当期损益，不确认劳务收入。

#### (3) 让渡资产使用权

让渡资产使用权在同时满足相关的经济利益很可能流入、收入金额能够可靠计量时，确认让渡资产使用权的收入。利息收入按照他人使用本公司货币资金的时间和实际利率计算确定；使用费收入按有关合同或协议约定的收费时间和方法计算确定。

### 2. 收入确认的具体方法

公司主要销售办公椅、按摩椅椅身及沙发、功能座椅配件等产品。内销产品收入确认需满足以下条件：公司已根据合同约定将产品交付给购货方，且产品销售收入金额已确定，已经收回货款或取得了收款凭证且相关的经济利益很可能流入，产品相关的成本能够可靠地计量。外销产品收入确认需满足以下条件：公司已根据合同约定将产品报关、离港，取得提单，且产品销售收入

金额已确定，已经收回货款或取得了收款凭证且相关的经济利益很可能流入，产品相关的成本能够可靠地计量。对于有特殊约定的客户，在满足“产品所有权的主要风险和报酬已经发生转移，且产品销售收入金额已确定，已经收回货款或取得了收款凭证且相关的经济利益很可能流入，产品相关的成本能够可靠地计量”之时确认收入。

## 23. 政府补助

### (1)、与资产相关的政府补助判断依据及会计处理方法

公司取得的、用于购建或以其他方式形成长期资产的政府补助划分为与资产相关的政府补助。与资产相关的政府补助，确认为递延收益，并在相关资产使用寿命内平均分配，计入当期损益。但是，按照名义金额计量的政府补助，直接计入当期损益。

### (2)、与收益相关的政府补助判断依据及会计处理方法

除与资产相关的政府补助之外的政府补助划分为与收益相关的政府补助。与收益相关的政府补助，用于补偿以后期间的相关费用或损失的，确认为递延收益，在确认相关费用的期间，计入当期损益；用于补偿已发生的相关费用或损失的，直接计入当期损益。

## 24. 递延所得税资产/递延所得税负债

1. 根据资产、负债的账面价值与其计税基础之间的差额(未作为资产和负债确认的项目按照税法规定可以确定其计税基础的，该计税基础与其账面数之间的差额)，按照预期收回该资产或清偿该负债期间的适用税率计算确认递延所得税资产或递延所得税负债。

2. 确认递延所得税资产以很可能取得用来抵扣可抵扣暂时性差异的应纳税所得额为限。资产负债表日，有确凿证据表明未来期间很可能获得足够的应纳税所得额用来抵扣可抵扣暂时性差异的，确认以前会计期间未确认的递延所得税资产。

3. 资产负债表日，对递延所得税资产的账面价值进行复核，如果未来期间很可能无法获得足够的应纳税所得额用以抵扣递延所得税资产的利益，则减记递延所得税资产的账面价值。在很可能获得足够的应纳税所得额时，转回减记的金额。

4. 公司当期所得税和递延所得税作为所得税费用或收益计入当期损益，但不包括下列情况产生的所得税：(1) 企业合并；(2) 直接在所有者权益中确认的交易或者事项。

## 25. 租赁

### (1)、经营租赁的会计处理方法

公司为承租人时，在租赁期内各个期间按照直线法将租金计入相关资产成本或确认为当期损益，发生的初始直接费用，直接计入当期损益。或有租金在实际发生时计入当期损益。

公司为出租人时，在租赁期内各个期间按照直线法将租金确认为当期损益，发生的初始直接费用，除金额较大的予以资本化并分期计入损益外，均直接计入当期损益。或有租金在实际发生

时计入当期损益。

## (2)、融资租赁的会计处理方法

不适用

## 26. 其他重要的会计政策和会计估计

无

## 27. 重要会计政策和会计估计的变更

### (1)、重要会计政策变更

适用 不适用

### (2)、重要会计估计变更

适用 不适用

## 28. 其他

无

## 六、税项

### 1. 主要税种及税率

税种	计税依据	税率
增值税	销售货物或提供应税劳务	17%[注]
消费税	应缴流转税税额	3%
营业税	应纳税营业额	5%
城市维护建设税	应缴流转税税额	5%
企业所得税	应纳税所得额	15%、25%等
房产税	从价计征的，按房产原值一次减除30%后余值的1.2%计缴；从租计征的，按租金收入的12%计缴	1.2%、12%
教育费附加	应缴流转税税额	3%
地方教育附加	应缴流转税税额	2%

[注]：按17%的税率计缴。公司出口货物享受“免、抵、退”税政策，根据财政部、国家税务总局财税〔2009〕88号文，出口家具及家具配件退税率为15%。

存在不同企业所得税税率纳税主体的，披露情况说明

适用 不适用

纳税主体名称	所得税税率
永艺家具股份有限公司	15%
永艺国际(香港)有限公司、莫克斯投资有限公司	按经营所在地区的规定税率
除上述以外的其他纳税主体	25%

### 2. 税收优惠

根据浙江省科学技术厅、浙江省财政厅、浙江省国家税务局和浙江省地方税务局联合下发的浙科发高〔2013〕294号文，公司通过高新技术企业复审，自2013年1月起按15%的税率计缴企业所得税，有效期3年。

## 3. 其他

无

## 七、合并财务报表项目注释

## 1、货币资金

单位：元 币种：人民币

项目	期末余额	期初余额
库存现金	121,712.09	76,844.70
银行存款	142,259,941.89	67,215,631.05
其他货币资金	800,000.00	265,000.00
合计	143,181,653.98	67,557,475.75
其中：存放在境外的款项总额	0	0

其他说明

其他货币资金期末数包含信用证保证金 800,000.00 元，期末货币资金中不符合现金及现金等价物标准的金额为 800,000.00 元。

## 2、以公允价值计量且其变动计入当期损益的金融资产

□适用 √不适用

## 3、衍生金融资产

□适用 √不适用

## 4、应收票据

## (1). 应收票据分类列示

√适用 □不适用

单位：元 币种：人民币

项目	期末余额	期初余额
银行承兑票据	4,315,045.70	1,971,303.70
商业承兑票据		
合计	4,315,045.70	1,971,303.70

## (2). 期末公司已质押的应收票据

□适用 √不适用

## (3). 期末公司已背书或贴现且在资产负债表日尚未到期的应收票据：

√适用 □不适用

单位：元 币种：人民币

项目	期末终止确认金额	期末未终止确认金额
银行承兑票据	769,000.00	
商业承兑票据		
合计	769,000.00	

## (4). 期末公司因出票人未履约而将其转应收账款的票据

□适用 √不适用

其他说明

银行承兑汇票的承兑人是商业银行，由于商业银行具有较高的信用，银行承兑汇票到期不获支付的可能性较低，故本公司将已背书或贴现的银行承兑汇票予以终止确认。但如果该等票据到期不获支付，依据《票据法》之规定，公司仍将对持票人承担连带责任。

## 5、应收账款

### (1). 应收账款分类披露

单位：元 币种：人民币

类别	期末余额					期初余额				
	账面余额		坏账准备		账面价值	账面余额		坏账准备		账面价值
	金额	比例(%)	金额	计提比例(%)		金额	比例(%)	金额	计提比例(%)	
单项金额重大并单独计提坏账准备的应收账款										
按信用风险特征组合计提坏账准备的应收账款	141,313,737.56	99.16	9,929,651.58	7.03	131,384,085.98	103,411,623.39	98.86	6,373,554.08	6.16	97,038,069.31
单项金额不重大但单独计提坏账准备的应收账款	1,191,442.20	0.84	1,191,442.20	100		1,191,442.20	1.14	1,191,442.20	100.00	
合计	142,505,179.76	/	11,121,093.78	/	131,384,085.98	104,603,065.59	/	7,564,996.28	/	97,038,069.31

期末单项金额重大并单项计提坏帐准备的应收账款

适用 不适用

组合中，按账龄分析法计提坏账准备的应收账款：

适用 不适用

单位：元 币种：人民币

账龄	期末余额		
	应收账款	坏账准备	计提比例
1 年以内			
其中：1 年以内分项			
1 年以内小计	137,051,739.24	6,852,586.97	5
1 至 2 年	344,969.50	34,496.95	10
2 至 3 年	1,249,230.23	374,769.07	30
3 年以上	2,667,798.59	2,667,798.59	100
3 至 4 年			
4 至 5 年			
5 年以上			
合计	141,313,737.56	9,929,651.58	

组合中，采用余额百分比法计提坏账准备的应收账款：

适用 不适用

组合中，采用其他方法计提坏账准备的应收账款：

无

**(2). 本期计提、收回或转回的坏账准备情况:**

本期计提坏账准备金额 3,556,097.50 元; 本期收回或转回坏账准备金额 0 元。

其中本期坏账准备收回或转回金额重要的:

适用 不适用

**(3). 本期实际核销的应收账款情况**

适用 不适用

**(4). 按欠款方归集的期末余额前五名的应收账款情况:**

单位名称	账面余额	占应收账款余额的比例 (%)	坏账准备
客户一	24,757,965.99	17.37	1,237,898.30
客户二	20,435,411.47	14.34	1,021,770.57
客户三	19,019,152.02	13.35	950,957.60
客户四	18,166,021.91	12.75	908,301.10
客户五	7,917,314.46	5.56	395,865.72
小计	90,295,865.85	63.37	4,514,793.29

**6、预付款项****(1). 预付款项按账龄列示**

单位: 元 币种: 人民币

账龄	期末余额		期初余额	
	金额	比例 (%)	金额	比例 (%)
1 年以内	5,261,684.02	100	9,043,599.76	94.74
1 至 2 年			1,984.00	0.02
2 至 3 年			500,000.00	5.24
3 年以上				
合计	5,261,684.02	100	9,545,583.76	100

**(2). 按预付对象归集的期末余额前五名的预付款情况:**

单位名称	账面余额	占预付款项余额的比例 (%)
单位一	988,525.35	18.79
单位二	676,478.57	12.86
单位三	523,829.81	9.96
单位四	420,932.00	8
单位五	376,859.40	7.16
小计	2,986,625.13	56.77



## 7、 应收利息

□适用 √不适用

## 8、 应收股利

□适用 √不适用

## 9、 其他应收款

## (1). 其他应收款分类披露

单位：元 币种：人民币

类别	期末余额					期初余额				
	账面余额		坏账准备		账面价值	账面余额		坏账准备		账面价值
	金额	比例 (%)	金额	计提比例 (%)		金额	比例 (%)	金额	计提比例 (%)	
单项金额重大并单独计提坏账准备的其他应收款	6,337,307.88	76.47			6,337,307.88	7,879,052.30	83.84			7,879,052.30
按信用风险特征组合计提坏账准备的其他应收款	1,950,130.22	23.53	542,785.84	27.83	1,407,344.38	1,518,452.20	16.16	235,083.29	15.48	1,283,368.91
单项金额不重大但单独计提坏账准备的其他应收款										
合计	8,287,438.10	100	542,785.84	6.55	7,744,652.26	9,397,504.50	/	235,083.29	/	9,162,421.21

期末单项金额重大并单项计提坏帐准备的其他应收款

√适用 □不适用

单位：元 币种：人民币

其他应收款 (按单位)	期末余额			
	其他应收款	坏账准备	计提比例	计提理由
安吉县国家税务局	6,337,307.88			经单独测试，未发生减值。
合计	6,337,307.88		/	/

组合中，按账龄分析法计提坏账准备的其他应收款：

√适用□不适用

单位：元 币种：人民币

账龄	期末余额		
	其他应收款	坏账准备	计提比例
1年以内			
其中：1年以内分项			
1年以内小计	1,166,789.95	58,339.50	5
1至2年	219,545.00	21,954.50	10
2至3年	144,719.18	43,415.75	30
3年以上	419,076.09	419,076.09	100
3至4年			
4至5年			
5年以上			
合计	1,950,130.22	542,785.84	

组合中，采用余额百分比法计提坏账准备的其他应收款：

适用 不适用

组合中，采用其他方法计提坏账准备的其他应收款：

适用 不适用

**(2). 本期计提、收回或转回的坏账准备情况：**

本期计提坏账准备金额 307,702.55 元；本期收回或转回坏账准备金额 0 元。

其中本期坏账准备转回或收回金额重要的：

适用 不适用

**(3). 本期实际核销的其他应收款情况**

适用 不适用

**(4). 其他应收款按款项性质分类情况**

适用 不适用

单位：元 币种：人民币

款项性质	期末账面余额	期初账面余额
应收出口退税	6,337,307.88	7,879,052.30
押金保证金	800,350.00	470,083.34
应收暂付款	969,051.80	934,699.86
其他	180,728.42	113,669.00
合计	8,287,438.10	9,397,504.50

**(5). 按欠款方归集的期末余额前五名的其他应收款情况：**

适用 不适用

单位：元 币种：人民币

单位名称	款项的性质	期末余额	账龄	占其他应收款期末余额合计数的比例(%)	坏账准备期末余额
安吉县国家税务局	应收出口退税	6,337,307.88	[注 1]	76.47	
安吉县管道燃气有限公司	燃气用气保证金	610,000.00	[注 2]	7.36	348,000.00
游宗意	备用金	101,000.00	1 年以内	1.22	5,050.00
张志荣	备用金	95,750.00	1 年以内	1.16	4,787.50
谢志强	备用金	76,500.00	1 年以内	0.92	3,825.00
合计	/	7,220,557.88	/	87.13	361,662.50

[注 1]：其中账龄 1 年以内 6,005,986.87 元，1-2 年 331,321.01 元。

[注 2]：其中账龄 1 年以内 200,000.00 元，1-2 年 80,000.00 元，3 年以上 330,000.00 元。

**(6). 涉及政府补助的应收款项**

适用 不适用

其他说明：

无

10、 存货  
(1). 存货分类

单位：元 币种：人民币

项目	期末余额			期初余额		
	账面余额	跌价准备	账面价值	账面余额	跌价准备	账面价值
原材料	41,786,097.15	471,670.94	41,314,426.21	44,513,040.29	350,775.33	44,162,264.96
在产品	635,420.94		635,420.94	1,602,821.19		1,602,821.19
库存商品	62,012,231.51	308,181.96	61,704,049.55	56,983,553.12	406,570.79	56,576,982.33
周转材料						
消耗性生物资产						
建造合同形成的已完工未结算资产						
合计	104,433,749.60	779,852.90	103,653,896.70	103,099,414.60	757,346.12	102,342,068.48

## (2). 存货跌价准备

单位：元 币种：人民币

项目	期初余额	本期增加金额		本期减少金额		期末余额
		计提	其他	转回或转销	其他	
原材料	350,775.33	365,621.37		244,725.76		471,670.94
在产品						
库存商品	406,570.79	119,568.34		217,957.17		308,181.96
周转材料						
消耗性生物资产						
建造合同形成的已完工未结算资产						
合计	757,346.12	485,189.71		462,682.93		779,852.90

## (3). 期末建造合同形成的已完工未结算资产情况:

□适用 √不适用

## 11、 划分为持有待售的资产

□适用 √不适用

## 12、 其他流动资产

单位：元 币种：人民币

项目	期末余额	期初余额
预缴税费	6,543,680.05	10,576,148.78
理财产品	150,000,000.00	
合计	156,543,680.05	10,576,148.78

**13、可供出售金融资产**

√适用 □不适用

**(1). 可供出售金融资产情况**

单位：元 币种：人民币

项目	期末余额			期初余额		
	账面余额	减值准备	账面价值	账面余额	减值准备	账面价值
可供出售债务工具：						
可供出售权益工具：	10,500,000.00		10,500,000.00	10,500,000.00		10,500,000.00
按公允价值计量的						
按成本计量的	10,500,000.00		10,500,000.00	10,500,000.00		10,500,000.00
合计	10,500,000.00		10,500,000.00	10,500,000.00		10,500,000.00

**(2). 期末按公允价值计量的可供出售金融资产**

□适用 √不适用

**(3). 期末按成本计量的可供出售金融资产**

√适用 □不适用

单位：元 币种：人民币

被投资单位	账面余额				减值准备				在被投资单位持股比例(%)	本期现金红利
	期初	本期增加	本期减少	期末	期初	本期增加	本期减少	期末		
浙江安吉交银村镇银行股份有限公司	10,500,000.00			10,500,000.00					7%	630,000.00
合计	10,500,000.00			10,500,000.00					7%	630,000.00

**(4). 报告期内可供出售金融资产减值的变动情况**

□适用 √不适用

**(5). 可供出售权益工具期末公允价值严重下跌或非暂时性下跌但未计提减值准备的相关说明：**

□适用 √不适用

**14、持有至到期投资**

□适用 √不适用

**15、长期应收款**

□适用 √不适用

**16、长期股权投资**

□适用 √不适用

**17、投资性房地产**

□适用 √不适用

## 18、固定资产

## (1). 固定资产情况

单位：元 币种：人民币

项目	房屋及建筑物	机器设备	运输工具	合计
一、账面原值：				
1. 期初余额	165,707,389.75	67,664,658.14	7,549,801.86	240,921,849.75
2. 本期增加金额	13,523,468.53	12,712,690.50	936,201.71	27,172,360.74
(1) 购置		3,096,171.58	936,201.71	4,032,373.29
(2) 在建工程转入		9,455,578.34		9,455,578.34
(3) 企业合并增加	13,523,468.53	160,940.58		13,684,409.11
3. 本期减少金额		1,274,054.53	975,618.00	2,249,672.53
(1) 处置或报废		1,274,054.53	975,618.00	2,249,672.53
4. 期末余额	179,230,858.28	79,103,294.11	7,510,385.57	265,844,537.96
二、累计折旧				
1. 期初余额	34,641,762.04	25,986,311.64	6,180,568.46	66,808,642.14
2. 本期增加金额	11,856,247.66	5,939,383.61	738,365.22	18,533,996.49
(1) 计提	8,597,159.87	5,872,302.62	738,365.22	15,207,827.71
(2) 企业合并增加	3,259,087.79	67,080.99		3,326,168.78
3. 本期减少金额		472,990.81	816,497.76	1,289,488.57
(1) 处置或报废		472,990.81	816,497.76	1,289,488.57
4. 期末余额	46,498,009.70	31,452,704.44	6,102,435.92	84,053,150.06
三、减值准备				
1. 期初余额				
2. 本期增加金额				
(1) 计提				
3. 本期减少金额				
(1) 处置或报废				
4. 期末余额				
四、账面价值				
1. 期末账面价值	132,732,848.58	47,650,589.67	1,407,949.65	181,791,387.90
2. 期初账面价值	131,065,627.71	41,678,346.50	1,369,233.40	174,113,207.61

## (2). 暂时闲置的固定资产情况

□适用 √不适用

## (3). 通过融资租赁租入的固定资产情况

□适用 √不适用

## (4). 通过经营租赁租出的固定资产

□适用 √不适用

## (5). 未办妥产权证书的固定资产情况

□适用 √不适用

## 19、在建工程

√适用 □不适用

## (1). 在建工程情况

单位：元 币种：人民币

项目	期末余额			期初余额		
	账面余额	减值准备	账面价值	账面余额	减值准备	账面价值
新增年产110万套办公椅生产线技术改造项目	17,642,634.60		17,642,634.60	277,752.14		277,752.14
年产30万套中高档家具(沙发)生产线技术改造项目	4,740,000.00		4,740,000.00			
研发检测中心建设项目	43,400.00		43,400.00			
零星工程	99,641.03		99,641.03	58,000.00		58,000.00
合计	22,525,675.63		22,525,675.63	335,752.14		335,752.14

## (2). 重要在建工程项目本期变动情况

√适用 □不适用

单位：元 币种：人民币

项目名称	预算数	期初余额	本期增加金额	本期转入固定资产金额	本期其他减少金额	期末余额	工程累计投入占预算比例(%)	工程进度(%)	利息资本化累计金额	其中：本期利息资本化金额	本期利息资本化率(%)	资金来源
新增年产110万套办公椅生产线技术改造项目	16,592万元	277,752.14	26,711,325.61	8,559,777.19	786,665.96	17,642,634.60	56.32	60				募集资金
年产30万套中高档家具(沙发)生产线技术改造项目	2,200万元		4,740,000.00			4,740,000.00	21.55	20				自筹
研发检测中心建设项目	2,800万元		881,201.15	837,801.15		43,400.00	3.15	3				募集资金
零星工程		58,000.00	99,641.03	58,000.00		99,641.03						自筹
合计	21,592万元	335,752.14	32,432,167.79	9,455,578.34	786,665.96	22,525,675.63	/	/				/

## (3). 本期计提在建工程减值准备情况：

□适用 √不适用

## 20、工程物资

□适用 √不适用

## 21、固定资产清理

□适用 √不适用

**22、生产性生物资产**

□适用 √不适用

**23、油气资产**

□适用 √不适用

**24、无形资产****(1). 无形资产情况**

单位：元 币种：人民币

项目	土地使用权	专利权	非专利技术	管理软件	合计
一、账面原值					
1. 期初余额	12,238,432.09			1,123,438.78	13,361,870.87
2. 本期增加金额	3,014,467.41				3,014,467.41
(1) 购置					
(2) 内部研发					
(3) 企业合并增加	3,014,467.41				3,014,467.41
3. 本期减少金额					
(1) 处置					
4. 期末余额	15,252,899.50			1,123,438.78	16,376,338.28
二、累计摊销					
1. 期初余额	1,792,995.31			692,923.78	2,485,919.09
2. 本期增加金额	596,907.33			98,491.44	695,398.77
(1) 计提	261,671.26			98,491.44	360,162.70
(2) 企业合并	335,236.07				335,236.07
3. 本期减少金额					
(1) 处置					
4. 期末余额	2,389,902.64			791,415.22	3,181,317.86
三、减值准备					
1. 期初余额					
2. 本期增加金额					
(1) 计提					
3. 本期减少金额					
(1) 处置					
4. 期末余额					
四、账面价值					

1. 期末账面价值	12,862,996.86			332,023.56	13,195,020.42
2. 期初账面价值	10,445,436.78			430,515.00	10,875,951.78

本期末通过公司内部研发形成的无形资产占无形资产余额的比例 0%

(2). 未办妥产权证书的土地使用权情况:

适用 不适用

其他说明:

无

25、开发支出

适用 不适用

26、商誉

适用 不适用

27、长期待摊费用

适用 不适用

单位：元 币种：人民币

项目	期初余额	本期增加金额	本期摊销金额	其他减少金额	期末余额
厂区整修及绿化	3,109,749.53	1,785,902.15	1,464,977.24		3,430,674.44
合计	3,109,749.53	1,785,902.15	1,464,977.24		3,430,674.44

28、递延所得税资产/递延所得税负债

(1). 未经抵销的递延所得税资产

适用 不适用

单位：元 币种：人民币

项目	期末余额		期初余额	
	可抵扣暂时性差异	递延所得税资产	可抵扣暂时性差异	递延所得税资产
资产减值准备	11,900,946.68	2,291,030.41	8,322,342.40	1,566,734.07
内部交易未实现利润				
可抵扣亏损				
衍生金融工具的公允价值变动			5,890,406.80	886,724.20
递延收益	1,184,000.02	177,600.00	1,332,000.00	199,800.00
附条件的暂收政府补助	3,368,300.00	505,245.00	3,368,300.00	505,245.00
合计	16,453,246.70	2,973,875.41	18,913,049.20	3,158,503.27

(2). 未经抵销的递延所得税负债

适用 不适用

(3). 以抵销后净额列示的递延所得税资产或负债:

适用 不适用

(4). 未确认递延所得税资产明细

适用 不适用



## (5). 未确认递延所得税资产的可抵扣亏损将于以下年度到期

适用 不适用

## 29、其他非流动资产

单位：元 币种：人民币

项目	期末余额	期初余额
长期资产认建款	13,000,000.00	
合计	13,000,000.00	

## 30、短期借款

适用 不适用

## (1). 短期借款分类

单位：元 币种：人民币

项目	期末余额	期初余额
质押借款		
抵押借款		45,000,000.00
保证借款		
信用借款		
合计		45,000,000.00

## (2). 已逾期未偿还的短期借款情况

适用 不适用

## 31、以公允价值计量且其变动计入当期损益的金融负债

适用 不适用

单位：元 币种：人民币

项目	期末余额	期初余额
交易性金融负债		5,890,406.80
其中：发行的交易性债券		
衍生金融负债		5,890,406.80
其他		
指定为以公允价值计量且其变动计入当期损益的金融负债		
合计		5,890,406.80

其他说明：

## 32、衍生金融负债

适用 不适用

## 33、应付票据

适用 不适用

## 34、应付账款

## (1). 应付账款列示

适用 不适用

单位：元 币种：人民币

项目	期末余额	期初余额
货款	180,846,819.69	148,478,050.88
费用类款项	787,478.70	774,170.62
工程、设备款	6,653,858.00	423,808.46
合计	188,288,156.39	149,676,029.96

## (2). 账龄超过 1 年的重要应付账款

□适用 √不适用

## 35、预收款项

## (1). 预收账款项列示

√适用 □不适用

单位：元 币种：人民币

项目	期末余额	期初余额
货款	9,877,404.59	3,302,730.16
合计	9,877,404.59	3,302,730.16

## (2). 账龄超过 1 年的重要预收款项

□适用 √不适用

## (3). 期末建造合同形成的已结算未完工项目情况：

□适用 √不适用

## 36、应付职工薪酬

## (1). 应付职工薪酬列示：

√适用 □不适用

单位：元 币种：人民币

项目	期初余额	本期增加	本期减少	期末余额
一、短期薪酬	20,931,905.35	130,219,330.13	127,705,744.63	23,445,490.85
二、离职后福利-设定提存计划	1,802,436.86	10,983,130.78	11,249,369.01	1,536,198.63
三、辞退福利				
四、一年内到期的其他福利				
合计	22,734,342.21	141,202,460.91	138,955,113.64	24,981,689.48

## (2). 短期薪酬列示：

√适用 □不适用

单位：元 币种：人民币

项目	期初余额	本期增加	本期减少	期末余额
一、工资、奖金、津贴和补贴	19,350,098.94	113,675,213.20	110,674,891.02	22,350,421.12
二、职工福利费		4,567,146.17	4,567,146.17	
三、社会保险费	521,829.63	4,701,576.37	4,638,279.81	585,126.19
其中：医疗保险费	337,666.20	2,995,424.37	2,945,343.08	387,747.49
工伤保险费	122,775.74	1,139,051.10	1,130,240.91	131,585.93
生育保险费	61,387.69	567,100.90	562,695.82	65,792.77
四、住房公积金	141,863.00	2,439,715.19	2,335,515.19	246,063.00
五、工会经费和职工教育经费	918,113.78	4,835,679.20	5,489,912.44	263,880.54
六、短期带薪缺勤				
七、短期利润分享计划				

合计	20,931,905.35	130,219,330.13	127,705,744.63	23,445,490.85
----	---------------	----------------	----------------	---------------

**(3). 设定提存计划列示**

√适用 □不适用

单位：元 币种：人民币

项目	期初余额	本期增加	本期减少	期末余额
1、基本养老保险	1,679,641.32	10,021,161.40	10,315,359.36	1,385,443.36
2、失业保险费	122,795.54	961,969.38	934,009.65	150,755.27
3、企业年金缴费				
合计	1,802,436.86	10,983,130.78	11,249,369.01	1,536,198.63

**37、 应交税费**

单位：元 币种：人民币

项目	期末余额	期初余额
增值税	2,484,765.90	1,198,880.58
消费税		
营业税		
企业所得税		2,318,765.21
个人所得税		
城市维护建设税	353,206.31	154,597.15
教育费附加	211,923.80	92,758.27
地方教育附加	141,282.51	61,838.85
地方水利建设基金	119,818.92	110,876.93
房产税	9,945.33	
残疾人保障金	197,381.55	86,835.56
印花税	35,528.25	32,718.33
代扣代缴个人所得税	168,949.54	88,558.32
合计	3,722,802.11	4,145,829.20

**38、 应付利息**

√适用 □不适用

单位：元 币种：人民币

项目	期末余额	期初余额
分期付息到期还本的长期借款利息		
企业债券利息		
短期借款应付利息		81,488.54
划分为金融负债的优先股\永续债利息		
合计		81,488.54

重要的已逾期未支付的利息情况：

□适用 √不适用 其他说明：无

**39、 应付股利**

□适用 √不适用

**40、其他应付款****(1). 按款项性质列示其他应付款**

√适用 □不适用

单位：元 币种：人民币

项目	期末余额	期初余额
已结算未支付的经营费用	11,412,989.74	5,115,062.79
押金及保证金	4,022,000.00	22,500.00
应付暂收款	3,453,755.46	3,504,350.39
其他	172,774.71	155,182.00
合计	19,061,519.91	8,797,095.18

**(2). 账龄超过 1 年的重要其他应付款**

□适用 √不适用 其他说明

**41、划分为持有待售的负债**

□适用 √不适用

**42、1 年内到期的非流动负债**

□适用 √不适用

**43、其他流动负债**

短期应付债券的增减变动：

□适用 √不适用

**44、长期借款**

□适用 √不适用

**45、应付债券**

□适用 √不适用

**46、长期应付款**

□适用 √不适用

**47、长期应付职工薪酬**

□适用 √不适用

**48、专项应付款**

□适用 √不适用

**49、预计负债**

□适用 √不适用

**50、递延收益**

√适用 □不适用

单位：元 币种人民币

项目	期初余额	本期增加	本期减少	期末余额	形成原因
政府补助	1,332,000.00		147,999.98	1,184,000.02	浙江省财政厅、浙江省经济和信息化委员会《关于下达2014年工业转型升级财政专项技术改造补助资金》(浙财企〔2014〕91号)
合计	1,332,000.00		147,999.98	1,184,000.02	/

涉及政府补助的项目:

单位: 元 币种: 人民币

负债项目	期初余额	本期新增补助金额	本期计入营业外收入金额	其他变动	期末余额	与资产相关/与收益相关
工业转型升级财政专项技术改造补助	1,332,000.00		147,999.98		1,184,000.02	与资产相关
合计	1,332,000.00		147,999.98		1,184,000.02	/

## 51、股本

单位: 元 币种: 人民币

	期初余额	本次变动增减(+、-)					期末余额
		发行新股	送股	公积金转股	其他	小计	
股份总数	75,000,000.00	25,000,000.00				25,000,000.00	100,000,000.00

其他说明:

公司于2015年1月经中国证券监督管理委员会《关于核准浙江永艺家具股份有限公司首次公开发行股票批复》(证监许可〔2015〕34号)核准,首次向社会公开发行人民币普通股(A股)2,500万股,每股面值人民币1元,每股发行价为人民币10.22元,募集资金总额为25,550.00万元,减除发行费用人民币3,164.00万元后,募集资金净额为22,386.00万元,其中计入实收资本2,500.00万元,计入资本公积—股本溢价19,886.00万元。本次公开发行后公司注册资本及实收资本变更为人民币10,000.00万元,股份总数为10,000万股,其中有限售条件流通股份7,500万股,无限售条件流通股份2,500万股。

## 52、其他权益工具

适用 不适用

## 53、资本公积

单位: 元 币种: 人民币

项目	期初余额	本期增加	本期减少	期末余额
资本溢价(股本溢价)	3,868,477.37	198,860,000.00		202,728,477.37
其他资本公积	150,000.00			150,000.00
合计	4,018,477.37	198,860,000.00		202,878,477.37

其他说明,包括本期增减变动情况、变动原因说明:

公司于 2015 年 1 月首次向社会公开发行人民币普通股 (A 股) 2,500 万股, 募集资金净额为 22,386.00 万元, 其中计入实收资本 2,500.00 万元, 计入资本公积—股本溢价 19,886.00 万元。

#### 54、 库存股

适用 不适用

#### 55、 其他综合收益

适用 不适用

#### 56、 专项储备

适用 不适用

#### 57、 盈余公积

单位: 元 币种: 人民币

项目	期初余额	本期增加	本期减少	期末余额
法定盈余公积	7,899,976.79	6,738,539.95		14,638,516.74
任意盈余公积				
储备基金				
企业发展基金				
其他				
合计	7,899,976.79	6,738,539.95		14,638,516.74

盈余公积说明, 包括本期增减变动情况、变动原因说明:

按2015年度母公司实现的净利润提取10%的法定盈余公积6,738,539.95元。

#### 58、 未分配利润

单位: 元 币种: 人民币

项目	本期	上期
调整前上期末未分配利润	172,407,859.11	149,459,541.59
调整期初未分配利润合计数 (调增+, 调减-)		
调整后期初未分配利润	172,407,859.11	149,459,541.59
加: 本期归属于母公司所有者的净利润	91,199,446.72	54,345,461.15
减: 提取法定盈余公积	6,738,539.95	2,897,143.63
提取任意盈余公积		
提取一般风险准备		
应付普通股股利	22,000,000.00	28,500,000.00
转作股本的普通股股利		
期末未分配利润	234,868,765.88	172,407,859.11

其他说明

根据公司 2014 年度股东大会决议通过的 2014 年度利润分配方案, 向股东分配现金股利 2,200 万元 (含税)。

调整期初未分配利润明细:

- 1、由于《企业会计准则》及其相关新规定进行追溯调整, 影响期初未分配利润 0 元。
- 2、由于会计政策变更, 影响期初未分配利润 0 元。

- 3、由于重大会计差错更正，影响期初未分配利润 0 元。
- 4、由于同一控制导致的合并范围变更，影响期初未分配利润 0 元。
- 5、其他调整合计影响期初未分配利润 0 元。

## 59、营业收入和营业成本

单位：元 币种：人民币

项目	本期发生额		上期发生额	
	收入	成本	收入	成本
主营业务	1,132,444,899.29	904,130,910.74	954,794,030.48	775,725,113.32
其他业务	3,308,211.84	2,102,369.14	5,057,555.40	2,787,394.18
合计	1,135,753,111.13	906,233,279.88	959,851,585.88	778,512,507.50

## 60、营业税金及附加

单位：元 币种：人民币

项目	本期发生额	上期发生额
消费税		
营业税	374,521.60	367,464.48
城市维护建设税	1,892,330.58	1,984,366.76
教育费附加	1,135,398.34	1,190,620.04
资源税		
房产税	898,851.84	881,914.76
地方教育附加	756,932.22	793,746.71
合计	5,058,034.58	5,218,112.75

## 61、销售费用

单位：元 币种：人民币

项目	本期发生额	上期发生额
运输保险费	27,145,426.89	21,328,926.29
市场推广宣传费	10,767,464.03	3,751,839.66
销售业务费	5,075,067.59	4,369,264.11
其他	868,946.72	662,828.03
合计	43,856,905.23	30,112,858.09

## 62、管理费用

单位：元 币种：人民币

项目	本期发生额	上期发生额
职工薪酬	39,187,303.22	31,287,747.36
办公经费	6,268,135.15	3,759,100.88
折旧与摊销	2,818,522.88	1,980,964.45
研发费	32,458,383.48	24,312,014.00
业务招待费	1,778,329.51	1,601,042.68
税费	3,958,161.00	2,727,333.82
中介费	2,071,973.25	1,618,219.99
保险费	445,512.29	422,665.77
差旅费	1,619,971.55	747,979.67

其他	776,240.90	258,561.81
合计	91,382,533.23	68,715,630.43

**63、财务费用**

单位：元 币种：人民币

项目	本期发生额	上期发生额
利息支出	285,370.59	2,424,535.52
减：利息收入	-1,015,469.56	-188,300.16
汇兑净损益	-14,650,710.22	-1,152,039.75
其他	395,493.51	413,612.44
合计	-14,985,315.68	1,497,808.05

**64、资产减值损失**

√适用 □不适用

单位：元 币种：人民币

项目	本期发生额	上期发生额
一、坏账损失	3,863,800.05	2,459,514.09
二、存货跌价损失	485,189.71	287,327.50
三、可供出售金融资产减值损失		
四、持有至到期投资减值损失		
五、长期股权投资减值损失		
六、投资性房地产减值损失		
七、固定资产减值损失		
八、工程物资减值损失		
九、在建工程减值损失		
十、生产性生物资产减值损失		
十一、油气资产减值损失		
十二、无形资产减值损失		
十三、商誉减值损失		
十四、其他		
合计	4,348,989.76	2,746,841.59

**65、公允价值变动收益**

√适用 □不适用

单位：元 币种：人民币

产生公允价值变动收益的来源	本期发生额	上期发生额
以公允价值计量的且其变动计入当期损益的金融资产		
其中：衍生金融工具产生的公允价值变动收益		
以公允价值计量的且其变动计入当期损益的金融负债	5,890,406.80	-12,453,506.80
按公允价值计量的投资性房地产		
合计	5,890,406.80	-12,453,506.80



## 66、投资收益

√适用 □不适用

单位：元 币种：人民币

项目	本期发生额	上期发生额
权益法核算的长期股权投资收益		
处置长期股权投资产生的投资收益		
以公允价值计量且其变动计入当期损益的金融资产在持有期间的投资收益		
处置以公允价值计量且其变动计入当期损益的金融资产取得的投资收益	-4,883,509.30	1,538,696.05
持有至到期投资在持有期间的投资收益		
可供出售金融资产等取得的投资收益		
处置可供出售金融资产取得的投资收益		
丧失控制权后，剩余股权按公允价值重新计量产生的利得		
理财产品收益	4,272,356.42	
可供出售金融资产在持有期间的投资收益	630,000.00	
合计	18,847.12	1,538,696.05

## 67、营业外收入

单位：元 币种：人民币

项目	本期发生额	上期发生额	计入当期非经常性损益的金额
非流动资产处置利得合计	232,323.61	2,852.26	232,323.61
其中：固定资产处置利得	232,323.61	2,852.26	232,323.61
无形资产处置利得			
债务重组利得			
非货币性资产交换利得			
接受捐赠			
政府补助	5,673,455.34	5,692,723.79	5,673,455.34
其他	600.00		600.00
合计	5,906,378.95	5,695,576.05	5,906,378.95

计入当期损益的政府补助

√适用 □不适用

单位：元 币种：人民币

补助项目	本期发生金额	上期发生金额	与资产相关/与收益相关
经济发展奖励	2,327,000.00	2,243,000.00	与收益相关
科技研发投入补助	2,250,000.00		与收益相关
规模企业人才工作考核先进奖励	20,000.00		与收益相关
城镇土地使用税返还		1,034,836.00	与收益相关
地方水利建设基金返还	640,455.36	541,962.65	与收益相关
房产税返还		460,425.14	与收益相关
科技成果转让专项补助		300,000.00	与收益相关
科技计划项目经费		164,000.00	与收益相关
“365”优秀创新团队补助		150,000.00	与收益相关
年产110万套办公椅生产线	147,999.98	148,000.00	与收益相关

技术改造项目补助			
开拓国际市场专项资金		140,000.00	与收益相关
省级工业设计中心和工业设计大赛补助资金		100,000.00	与收益相关
专利补助经费	84,000.00	89,000.00	与收益相关
先进单位奖励		30,000.00	与收益相关
人才补贴经费		15,000.00	与收益相关
其他补助和奖励	204,000.00	276,500.00	与收益相关
合计	5,673,455.34	5,692,723.79	/

其他说明：

### 2) 税费返还

项目	金额	与资产相关/ 与收益相关	说明
地方水利建设基金返还	640,455.36	与收益相关	安吉县地方税务局递铺税务分局《税费优惠办理事项通知书》(安地税递优批地税(2015)第187号)、(安地税递优批地税(2015)第188号)
小计	640,455.36		

### 3) 递延收益摊销转入

项目	金额	与资产相关/ 与收益相关	说明
年产110万套办公椅生产线技术改造项目补助	147,999.98	与资产相关	浙江省财政厅、浙江省经济和信息化委员会《关于下达2014年工业转型升级财政专项技术改造补助资金》(浙财企(2014)91号)
小计	147,999.98		

## 68、营业外支出

单位：元 币种：人民币

项目	本期发生额	上期发生额	计入当期非经常性损益的金额
非流动资产处置损失合计	779,060.54	12,533.22	779,060.54
其中：固定资产处置损失	779,060.54	12,533.22	779,060.54
无形资产处置损失			
债务重组损失			
非货币性资产交换损失			
对外捐赠	34,280.21	30,427.50	34,280.21
地方水利建设基金	1,201,487.46	1,019,661.82	
其他	21,752.75	12,764.65	21,752.75
合计	2,036,580.96	1,075,387.19	835,093.50

## 69、所得税费用

## (1) 所得税费用表

单位：元 币种：人民币

项目	本期发生额	上期发生额
当期所得税费用	18,253,661.46	15,408,909.90
递延所得税费用	184,627.86	-3,001,165.47
合计	18,438,289.32	12,407,744.43

## (2) 会计利润与所得税费用调整过程：

单位：元 币种：人民币

项目	本期发生额
利润总额	109,637,736.04
按法定/适用税率计算的所得税费用	16,445,660.41
子公司适用不同税率的影响	3,205,057.39
调整以前期间所得税的影响	-13,908.81
非应税收入的影响	
不可抵扣的成本、费用和损失的影响	664,731.45
使用前期未确认递延所得税资产的可抵扣亏损的影响	
本期未确认递延所得税资产的可抵扣暂时性差异或可抵扣亏损的影响	392,303.54
技术开发费加计扣除影响	-2,255,554.66
所得税费用	18,438,289.32

## 70、现金流量表项目

## (1). 收到的其他与经营活动有关的现金：

单位：元 币种：人民币

项目	本期发生额	上期发生额
收到(收回)非关联方往来款		3,368,300.00
收到与收益相关的政府补助	4,885,000.00	3,507,500.00
收回不符合现金及现金等价物定义的票据保证金或远期结汇保证金		308,089.00
收到代收代付款项	5,303,680.31	1,202,957.34
收到押金及保证金	4,005,000.00	306,500.00
收回员工借款及备用金	420,213.25	630,993.16
其他	1,299,141.18	433,172.94
合计	15,913,034.74	9,757,512.44

## (2). 支付的其他与经营活动有关的现金：

单位：元 币种：人民币

项目	本期发生额	上期发生额
支付员工借款及备用金	722,741.75	1,244,843.66
支付代收代付款项	5,295,870.58	1,281,604.33
支付押金及保证金	253,500.00	432,000.00
支付不符合现金及现金等价物定义的票据保证金或融资保证金	800,000.00	145,048.00
付现的销售类费用	34,808,226.98	26,637,492.84

付现的管理类费用	36,030,493.81	21,624,282.09
付现的银行手续费等	395,493.51	413,612.44
其他	118,442.08	205,630.08
合计	78,424,768.71	51,984,513.44

## (3). 收到的其他与投资活动有关的现金

单位：元 币种：人民币

项目	本期发生额	上期发生额
收到与资产相关的政府补助		1,480,000.00
合计		1,480,000.00

## (4). 支付的其他与筹资活动有关的现金

单位：元 币种：人民币

项目	本期发生额	上期发生额
支付资金拆借款及利息	256,915.57	
支付发行权益性证券直接相关的外部费用	11,640,000.00	
合计	11,896,915.57	

## 71、现金流量表补充资料

## (1) 现金流量表补充资料

单位：元 币种：人民币

补充资料	本期金额	上期金额
<b>1. 将净利润调节为经营活动现金流量：</b>		
净利润	91,199,446.72	54,345,461.15
加：资产减值准备	4,348,989.76	2,746,841.59
固定资产折旧、油气资产折耗、生产性生物资产折旧	15,207,827.71	14,352,060.74
无形资产摊销	360,162.70	275,411.02
长期待摊费用摊销	1,464,977.24	1,456,637.23
处置固定资产、无形资产和其他长期资产的损失（收益以“-”号填列）	546,736.93	9,680.96
固定资产报废损失（收益以“-”号填列）		
公允价值变动损失（收益以“-”号填列）	-5,890,406.80	12,453,506.80
财务费用（收益以“-”号填列）	-14,365,339.63	1,272,495.77
投资损失（收益以“-”号填列）	-18,847.12	-1,538,696.05
递延所得税资产减少（增加以“-”号填列）	184,627.86	-2,016,700.47
递延所得税负债增加（减少以“-”号填列）		-984,465.00
存货的减少（增加以“-”号填列）	-1,797,017.93	-14,905,071.65
经营性应收项目的减少（增加以“-”号填列）	-31,615,705.73	-42,600,888.15
经营性应付项目的增加（减少以	52,899,360.70	38,117,722.64

“一”号填列)		
其他		
经营活动产生的现金流量净额	112,524,812.41	62,983,996.58
<b>2. 不涉及现金收支的重大投资和筹资活动:</b>		
债务转为资本		
一年内到期的可转换公司债券		
融资租入固定资产		
<b>3. 现金及现金等价物净变动情况:</b>		
现金的期末余额	142,381,653.98	67,557,475.75
减: 现金的期初余额	67,557,475.75	46,601,222.31
加: 现金等价物的期末余额		
减: 现金等价物的期初余额		
现金及现金等价物净增加额	74,824,178.23	20,956,253.44

## (2) 本期支付的取得子公司的现金净额

√适用 □不适用

单位: 元 币种: 人民币

	金额
本期发生的企业合并于本期支付的现金或现金等价物	12,000,000.00
其中: 安吉永艺索菲家具有限公司	12,000,000.00
减: 购买日子公司持有的现金及现金等价物	118,232.03
其中: 安吉永艺索菲家具有限公司	118,232.03
加: 以前期间发生的企业合并于本期支付的现金或现金等价物	
取得子公司支付的现金净额	11,881,767.97

## (3) 本期收到的处置子公司的现金净额

□适用 √不适用

## (4) 现金和现金等价物的构成

单位: 元 币种: 人民币

项目	期末余额	期初余额
一、现金	142,381,653.98	67,557,475.75
其中: 库存现金	121,712.09	76,844.70
可随时用于支付的银行存款	142,259,941.89	67,215,631.05
可随时用于支付的其他货币资金		265,000.00
可用于支付的存放中央银行款项		
存放同业款项		
拆放同业款项		
二、现金等价物		

其中：三个月内到期的债券投资		
三、期末现金及现金等价物余额	142,381,653.98	67,557,475.75
其中：母公司或集团内子公司使用受限制的现金和现金等价物		

其他说明：

合并现金流量表中现金及现金等价物余额期末数为 142,381,653.98 元，合并资产负债表中货币资金期末数为 143,181,653.98 元，差额系合并现金流量表中现金及现金等价物期末数扣除了不符合现金及现金等价物标准的信用证保证金 800,000.00 元。

## 72、所有者权益变动表项目注释

说明对上年期末余额进行调整的“其他”项目名称及调整金额等事项：  
不适用

## 73、所有权或使用权受到限制的资产

适用 不适用

单位：元 币种：人民币

项目	期末账面价值	受限原因
货币资金	800,000.00	信用证保证金
应收票据		
存货		
固定资产	44,730,662.81	设定抵押权[注]
无形资产	7,896,808.68	设定抵押权[注]
合计	53,427,471.49	/

其他说明：

[注]：截至 2015 年 12 月 31 日，该抵押项下无借款。

## 74、外币货币性项目

适用 不适用

### (1). 外币货币性项目：

单位：元

项目	期末外币余额	折算汇率	期末折算人民币余额
货币资金			
其中：美元	7,991,454.61	6.4936	51,893,309.66
欧元	1,985.82	7.0952	14,089.79
港币	1,301.80	0.83778	1,090.62
人民币			
人民币			
应收账款			

其中：美元	16,498,950.69	6.4936	107,137,586.20
欧元			
港币			
人民币			
人民币			
长期借款			
其中：美元			
欧元			
港币			
人民币			
人民币			
应付账款			
其中：美元	389,978.57	6.4936	2,532,364.84

(2). 境外经营实体说明，包括对于重要的境外经营实体，应披露其境外主要经营地、记账本位币及选择依据，记账本位币发生变化的还应披露原因。

适用  不适用

公司名称	注册地	记账本位币	选择依据
永艺国际(香港)有限公司	香港	人民币	经营地通用货币
莫克斯投资有限公司	香港	人民币	经营地通用货币

## 75、套期

适用  不适用

## 八、合并范围的变更

### 1、非同一控制下企业合并

适用  不适用

#### (1). 本期发生的非同一控制下企业合并

适用  不适用

单位：元 币种：人民币

被购买方名称	股权取得时点	股权取得成本	股权取得比例 (%)	股权取得方式	购买日	购买日的确定依据	购买日至期末被购买方的收入	购买日至期末被购买方的净利润
安吉永艺索菲家具有限有限公司	2015年10月1日	12,000,000.00	100.00%	股权受让	2015年10月1日	办妥工商变更登记与支付股权转让款孰晚	0.00	-431,093.09

#### (2). 合并成本及商誉

适用  不适用

单位：元 币种：人民币

合并成本	
------	--

--现金	12,000,000.00
--非现金资产的公允价值	
--发行或承担的债务的公允价值	
--发行的权益性证券的公允价值	
--或有对价的公允价值	
--购买日之前持有的股权于购买日的公允价值	
--其他	
合并成本合计	12,000,000.00
减：取得的可辨认净资产公允价值份额	12,000,000.00
商誉/合并成本小于取得的可辨认净资产公允价值份额的金额	

合并成本公允价值的确定方法、或有对价及其变动的说明：

根据公司与大东电机工业株式会社签订的股权转让协议，公司以人民币 1,200.00 万元受让永艺索菲(原名安吉特克能电器有限公司)100%股权，即为新增合并成本的公允价值。

大额商誉形成的主要原因：

无

其他说明：无

### (3). 被购买方于购买日可辨认资产、负债

√适用 □不适用

单位：元 币种：人民币

	安吉永艺索菲家具有限公司	
	购买日公允价值	购买日账面价值
资产：	12,452,151.57	11,127,951.66
货币资金	118,232.03	118,232.03
应收款项	3,715.57	3,715.57
存货		
固定资产	8,992,740.33	8,992,740.33
无形资产	2,679,231.34	1,355,031.43
长期待摊费用	658,232.30	658,232.30
负债：	452,151.57	452,151.57
借款	254,452.00	254,452.00
应付款项		
递延所得税负债		
应交税费	197,699.57	197,699.57
净资产	12,000,000.00	10,675,800.09
减：少数股东权益		
取得的净资产	12,000,000.00	10,675,800.09

可辨认资产、负债公允价值的确定方法：



根据安吉振兴资产评估事务所出具的《安吉特克能电器有限公司整体资产评估报告》(安振评报字(2015) T19 号)的评估价值为依据确定。该报告采用资产基础法,即以被评估单位评估基准日的资产负债表为基础,合理评估企业表内及表外各项资产、负债价值,确定评估对象价值的评估方法。它是以重置各项生产要素为假设前提,根据委托评估的分项资产的具体情况选用适宜的方法分别评定估算各分项资产的价值并累加求和,再扣减相关负债评估值,得出股东全部权益的评估价值。

企业合并中承担的被购买方的或有负债:

无

其他说明: 无

**(4). 购买日之前持有的股权按照公允价值重新计量产生的利得或损失**

是否存在通过多次交易分步实现企业合并并且在报告期内取得控制权的交易

适用 不适用

**(5). 购买日或合并当期期末无法合理确定合并对价或被购买方可辨认资产、负债公允价值的相关说明**

不适用

**(6). 其他说明:**

无

**2、 同一控制下企业合并**

适用 不适用

**3、 反向购买**

适用 不适用

**4、 处置子公司**

是否存在单次处置对子公司投资即丧失控制权的情形

适用 不适用

是否存在通过多次交易分步处置对子公司投资且在本期丧失控制权的情形

适用 不适用

**5、 其他原因的合并范围变动**

说明其他原因导致的合并范围变动（如，新设子公司、清算子公司等）及其相关情况：

合并范围增加

公司名称	股权取得方式	股权取得时点	出资额	出资比例
安吉永艺尚品家具有限公司	设立	2015年7月	150万元	100.00%

**九、 在其他主体中的权益****1、 在子公司中的权益**

适用 不适用

**(1). 企业集团的构成**

子公司名称	主要经营地	注册地	业务性质	持股比例(%)		取得方式
				直接	间接	
浙江永艺椅业有限公司	湖州安吉	湖州安吉	生产制造	75	25	设立
安吉上工永艺五金制造有限公司	湖州安吉	湖州安吉	生产制造	65	35	设立
安吉永艺家具贸易有限公司	湖州安吉	湖州安吉	商品流通	100		设立
安吉永艺索菲家具有限公司	湖州安吉	湖州安吉	生产制造	100		非同一控制下企业合并
安吉永艺尚品家具有限公司	湖州安吉	湖州安吉	生产制造	100		设立
永艺国际(香港)有限公司	香港	香港	商品流通	100		设立
莫克斯投资有限公司	香港	香港	投资管理		100	同一控制下企业合并

在子公司的持股比例不同于表决权比例的说明：

[注 1]：公司直接持有永艺椅业 75%的股权，通过子公司莫克斯公司持有永艺椅业 25%的股权，因此公司享有永艺椅业 100%表决权。

[注 2]：公司直接持有上工永艺 65%的股权，通过子公司莫克斯持有上工永艺 35%的股权，因此公司享有上工永艺 100%表决权。

[注 3]：公司通过子公司永艺香港持有莫克斯 100%的股权，因此公司享有莫克斯 100%表决权。

持有半数或以下表决权但仍控制被投资单位、以及持有半数以上表决权但不控制被投资单位的依据：

不适用

对于纳入合并范围的重要的结构化主体，控制的依据：  
不适用

确定公司是代理人还是委托人的依据：  
不适用

## (2). 重要非全资子公司的主要财务信息

单位：元 币种：人民币

子公司名称	期末余额						期初余额					
	流动资产	非流动资产	资产合计	流动负债	非流动负债	负债合计	流动资产	非流动资产	资产合计	流动负债	非流动负债	负债合计
子公司名称	本期发生额				上期发生额							
	营业收入	净利润	综合收益总额	经营活动现金流量	营业收入	净利润	综合收益总额	经营活动现金流量				

### 2、 在子公司的所有者权益份额发生变化且仍控制子公司的交易

适用 不适用

### 3、 在合营企业或联营企业中的权益

适用 不适用

### 4、 重要的共同经营

适用 不适用

### 5、 在未纳入合并财务报表范围的结构化主体中的权益

未纳入合并财务报表范围的结构化主体的相关说明：

无

## 十、与金融工具相关的风险

适用 不适用

本公司从事风险管理的目标是在风险和收益之间取得平衡，将风险对本公司经营业绩的负面影响降至最低水平，使股东和其他权益投资者的利益最大化。基于该风险管理目标，本公司风险管理的基本策略是确认和分析本公司面临的各种风险，建立适当的风险承受底线和进行风险管理，并及时可靠地对各种风险进行监督，将风险控制在限定的范围内。

本公司在日常活动中面临各种与金融工具相关的风险，主要包括信用风险、流动风险及市场风险。管理层已审议并批准管理这些风险的政策，概括如下。

### (一) 信用风险

信用风险，是指金融工具的一方不能履行义务，造成另一方发生财务损失的风险。

本公司的信用风险主要来自应收款项。为控制上述相关风险，本公司分别采取了以下措施。

#### 1. 应收款项

本公司仅与经认可的、信誉良好的第三方进行交易。按照本公司的政策，需对所有要求采用信用方式进行交易的客户进行信用审核。另外，本公司对应收账款余额进行持续监控，以确保本公司不致面临重大坏账风险。

由于本公司仅与经认可的且信用良好的第三方进行交易，所以无需担保物。信用风险集中按照客户进行管理。截至 2015 年 12 月 31 日，本公司具有特定信用风险集中，本公司应收账款的 63.37% (2014 年 12 月 31 日：63.48%) 源于余额前五名客户。本公司对应收账款余额未持有任何担保物或其他信用增级。

本公司的其他应收款主要系应收出口退税款、保证金等，公司对此等款项与相关经济业务一并管理并持续监控，以确保本公司不致面临重大坏账风险。

(1) 本公司的应收款项中未逾期且未减值的金额，以及虽已逾期但未减值的金额和逾期账龄分析如下：

项 目	期末数				合 计
	未逾期未减值	已逾期未减值			
		1 年以内	1-2 年	2 年以上	
应收票据	4,315,045.70				4,315,045.70
其他应收款	6,337,307.88				6,337,307.88
小 计	10,652,353.58				10,652,353.58

(续上表)

项 目	期初数				合 计
	未逾期未减值	已逾期未减值			
		1 年以内	1-2 年	2 年以上	
应收票据	1,971,303.70				1,971,303.70
其他应收款	7,879,052.30				7,879,052.30
小 计	9,850,356.00				9,850,356.00

(2) 单项计提减值的应收款项情况见本财务报表附注合并财务报表项目注释之应收款项说明。

#### (二) 流动风险

流动风险，是指本公司在履行以交付现金或其他金融资产的方式结算的义务时发生资金短缺的风险。流动风险可能源于无法尽快以公允价值售出金融资产；或者源于对方无法偿还其合同债务；或者源于提前到期的债务；或者源于无法产生预期的现金流量。

为控制该项风险，本公司综合运用票据结算、银行借款等多种融资手段，并采取长、短期融资方式适当结合，优化融资结构的方法，保持融资持续性与灵活性之间的平衡。本公司已从多家商业银行取得银行授信额度以满足营运资金需求和资本开支。

#### 金融负债按剩余到期日分类

项 目	期末数				
	账面价值	未折现合同金额	1 年以内	1-3 年	3 年以上
银行借款					
以公允价值 计量且其变 动计入当期 损益的金融 负债					
应付账款	188,288,156.39		188,288,156.39		
应付利息					
其他应付款	19,061,519.91		15,105,887.47	3,955,632.44	
小 计	207,349,676.30		203,394,043.86	3,955,632.44	

(续上表)

项 目	期初数				
	账面价值	未折现合同金额	1 年以内	1-3 年	3 年以上
银行借款	45,000,000.00		45,000,000.00		
以公允价值 计量且其变 动计入当期 损益的金融 负债	5,890,406.80		5,890,406.80		
应付账款	149,676,029.96		149,676,029.96		
应付利息	81,488.54		81,488.54		
其他应付款	8,797,095.18		5,428,795.18	3,368,300.00	
小 计	209,445,020.48		206,076,720.48	3,368,300.00	

### (三) 市场风险

市场风险，是指金融工具的公允价值或未来现金流量因市场价格变动而发生波动的风险。市场风险主要包括利率风险和外汇风险。

#### 1. 利率风险

利率风险，是指金融工具的公允价值或未来现金流量因市场利率变动而发生波动的风险。本公司主要经营使用自有资金，因此，本公司所面临的市场利率变动的风险并不重大。

#### 2. 外汇风险

外汇风险，是指金融工具的公允价值或未来现金流量因外汇汇率变动而发生波动的风险。本公司面临的汇率变动的风险主要与本公司外币货币性资产和负债有关。对于外币资产和负债，如果出现短期的失衡情况，本公司会在必要时按市场汇率买卖外币，以确保将净风险敞口维持在可接受的水平。

本公司期末外币货币性资产和负债情况见本财务报表附注合并财务报表项目注释其他之外币货币性项目说明。

## 十一、公允价值的披露

适用 不适用

## 十二、关联方及关联交易

### 1、本企业的母公司情况

单位：元 币种：人民币

母公司名称	注册地	业务性质	注册资本	母公司对本企业的持股比例 (%)	母公司对本企业的表决权比例 (%)
永艺控股有限公司	浙江安吉	实业投资等	500 万元	43.65	50.82

本企业的母公司情况的说明

自然人张加勇及其配偶尚巍巍全资控股永艺控股有限公司，永艺控股有限公司持有安吉尚诚永盛股权投资管理有限公司 63.57%的股份；永艺控股有限公司直接持有本公司 31.13%的股权；安吉尚诚永盛股权投资管理有限公司直接持有本公司 19.69%的股权，因此，永艺控股有限公司通过安吉尚诚永盛股权投资管理有限公司间接控制本公司 19.69%的股权；此外，张加勇直接持有本公司 7.31%的股权。综上，张加勇夫妇对公司合计控制表决权比例为 58.13%，因此张加勇夫妇为本公司最终实际控制人。

本企业最终控制方是张加勇夫妇

### 2、本企业的子公司情况

本公司的子公司情况详见本财务报表附注在其他主体中的权益之说明。

### 3、本企业合营和联营企业情况

本期与本公司发生关联方交易，或前期与本公司发生关联方交易形成余额的其他合营或联营企业情况如下

适用 不适用

### 4、其他关联方情况

适用 不适用

其他关联方名称	其他关联方与本企业关系
上海同立广告传播有限公司	其他
北京数字一百市场咨询有限公司	其他

**5、关联交易情况****(1). 购销商品、提供和接受劳务的关联交易**

√适用 □不适用

采购商品/接受劳务情况表

单位：元 币种：人民币

关联方	关联交易内容	本期发生额	上期发生额
上海同立广告传播有限公司	广告宣传服务	1,022,667.92	
北京数字一百市场咨询有限公司	市场咨询服务	141,509.43	

**(2). 关联受托管理/承包及委托管理/出包情况**

□适用 √不适用

**(3). 关联租赁情况**

□适用 √不适用

**(4). 关联担保情况**

□适用 √不适用

**(5). 关联方资金拆借**

□适用 √不适用

**(6). 关联方资产转让、债务重组情况**

□适用 √不适用

**(7). 关键管理人员报酬**

√适用 □不适用

单位：元币种：人民币

项目	本期发生额	上期发生额
关键管理人员报酬	5,096,204.02	3,100,252.79

**十三、 股份支付****1、 股份支付总体情况**

□适用 √不适用

**2、 以权益结算的股份支付情况**

□适用 √不适用

**3、 以现金结算的股份支付情况**

□适用 √不适用

**4、 股份支付的修改、终止情况**

无

**十四、 承诺及或有事项****1、 重要承诺事项**

□适用 √不适用

截至资产负债表日，本公司不存在需要披露的重要承诺事项。

**2、 或有事项**

□适用 √不适用

截至资产负债表日，本公司不存在需要披露的重要或有事项。

**十五、 资产负债表日后事项****1、 重要的非调整事项**

√适用 □不适用

单位：万元 币种：人民币

项目	内容	对财务状况和经营成果的影响数	无法估计影响数的原因
股票和债券的发行			
重要的对外投资			
重要的债务重组			
自然灾害			
外汇汇率重要变动			
政府财政奖励	根据安吉县人民政府办公室《抄告单》(安办第 89 号)的文件精神，公司于 2016 年 1 月 12 日收到安吉县财政局给予的财政奖励 880 万元。	880	
使用暂时闲置募集资金进行现金管理事项	根据公司第二届董事会第四次会议决议，公司为提高资金使用效率，在确保不影响公司募集资金投资计划正常进行和募集资金安全的前提下，对最高额度不超过人民币一亿元(含一亿元)的暂时闲置募集资金进行现金管理，用于购买保本型理财产品。		需根据现金管理实施情况确定。
使用自有资金进行现金管理事项	根据公司第二届董事会第五次会议及 2014 年年度股东大会决议，在保障正常生产经营资金需求的前提下，对不超过人民币 1.5 亿元的自有闲置资金进行现金管理，用于购买短期(不超过一年)的低风险保本型理财产品。		需根据现金管理实施情况确定。

**2、 利润分配情况**

√适用 □不适用

单位：元 币种：人民币

拟分配的利润或股利	50,000,000.00
经审议批准宣告发放的利润或股利	

公司 2016 年 4 月 15 日召开的第二届董事会第九次会议审议通过了《关于 2015 年度利润分配预案的议案》，以 2015 年公开发行上市后的总股本为基数，每 10 股派发红利 5.00 元(含税)，共计对股东进行现金分红 50,000,000.00 元。



**3、 销售退回**

□适用 √不适用

**4、 其他资产负债表日后事项说明**

无

**十六、 其他重要事项****1、 前期会计差错更正**

□适用 √不适用

**2、 债务重组**

□适用 √不适用

**3、 资产置换**

□适用 √不适用

**4、 年金计划**

□适用 √不适用

**5、 终止经营**

□适用 √不适用

**6、 分部信息**

√适用 □不适用

**(1). 报告分部的确定依据与会计政策：**

公司以内部组织结构、管理要求、内部报告制度等为依据确定经营分部。公司的经营分部是指同时满足下列条件的组成部分：

- (1) 该组成部分能够在日常活动中产生收入、发生费用；
- (2) 管理层能够定期评价该组成部分的经营成果，以决定向其配置资源、评价其业绩；
- (3) 能够通过分析取得该组成部分的财务状况、经营成果和现金流量等有关会计信息。

本公司以产品分部为基础确定报告分部，与各分部共同使用的资产、负债按照规模比例在不同的分部之间分配。

本公司以地区分部为基础确定报告分部，主营业务收入、主营业务成本按最终实现销售地进行划分，资产和负债按经营实体所在地进行划分。

**(2). 报告分部的财务信息**

## 1) 产品分部

单位：元 币种：人民币

项目	办公椅	按摩椅椅身及沙发	功能座椅配件	其他	分部间抵销	合计
主营业务	717,299,473.96	358,107,823.06	61,974,647.42	51,479,663.44	56,416,708.59	1,132,444,899.29

收入						
主营业务成本	578,390,764.26	294,100,252.60	51,081,335.81	39,185,101.47	58,626,543.40	904,130,910.74
资产总额	506,084,343.47	252,802,321.33	39,815,166.36	799,501.33		799,501,332.49

## 2) 地区分部

项目	境内	境外	分部间抵消	合计
主营业务收入	358,161,195.18	774,283,704.11		1,132,444,899.29
主营业务成本	292,144,404.17	611,986,506.57		904,130,910.74
资产总额	252,882,271.47	546,619,061.02		799,501,332.49
负债总额	78,162,655.58	168,952,916.92		247,115,572.50

## 7、其他对投资者决策有影响的重要交易和事项

## 公司首次公开发行股票上市事项

2015年1月4日经中国证券监督管理委员会《关于核准浙江永艺家具股份有限公司首次公开发行股票的批复》(证监许可〔2015〕34号)核准,公司首次向社会公开发行人民币普通股(A股)2,500万股,每股面值人民币1元,每股发行价为人民币10.22元,募集资金总额为25,550.00万元,减除发行费用人民币3,164.00万元后,募集资金净额为22,386.00万元,其中计入实收资本2,500.00万元,计入资本公积(股本溢价)19,886.00万元。本次公开发行后公司注册资本及实收资本变更为人民币10,000.00万元,股份总数为10,000万股,其中有限售条件流通股份7,500万股,无限售条件流通股份2,500万股。公司股票已于2015年1月23日在上海证券交易所挂牌交易。

## 8、其他

无

## 十七、 母公司财务报表主要项目注释

## 1、 应收账款

## (1). 应收账款分类披露:

单位:元 币种:人民币

种类	期末余额					期初余额				
	账面余额		坏账准备		账面价值	账面余额		坏账准备		账面价值
	金额	比例(%)	金额	计提比例(%)		金额	比例(%)	金额	计提比例(%)	
单项金额重大并单独计提坏账准备的应收账款										
按信用风险特征组合计提坏账准备的应收账款	111,419,460.74	100.00	6,370,391.71	5.72	105,049,069.03	90,965,134.39	100	4,787,739.96	5.26	86,177,394.43
单项金额不重大但单独计提坏账准备的应收账款										
合计	111,419,460.74	100.00	6,370,391.71	5.72	105,049,069.03	90,965,134.39	/	4,787,739.96	/	86,177,394.43

期末单项金额重大并单项计提坏账准备的应收账款:

适用 不适用

组合中,按账龄分析法计提坏账准备的应收账款:

适用 不适用

单位：元 币种：人民币

账龄	期末余额		
	应收账款	坏账准备	计提比例
1 年以内			
其中：1 年以内分项			
1 年以内小计	110,047,863.11	5,502,393.16	5
1 至 2 年	94,205.58	9,420.56	10
2 至 3 年	280,723.15	84,216.95	30
3 年以上	774,361.04	774,361.04	100
3 至 4 年			
4 至 5 年			
5 年以上			
合计	111,197,152.88	6,370,391.71	

组合中，采用余额百分比法计提坏账准备的应收账款：

适用 不适用

组合中，采用其他方法计提坏账准备的应收账款：

组合中，按合并范围内关联往来计提坏账准备的应收账款

关联单位名称	期末数		
	账面余额	坏账准备	计提比例 (%)
合并范围内关联往来	222,307.86		
小 计	222,307.86		

**(2). 本期计提、收回或转回的坏账准备情况：**

本期计提坏账准备金额 1,582,651.75 元；本期收回或转回坏账准备金额 0.00 元。

其中本期坏账准备收回或转回金额重要的：

适用 不适用**(3). 本期实际核销的应收账款情况**适用 不适用 其中重要的应收账款核销情况适用 不适用**(4). 按欠款方归集的期末余额前五名的应收账款情况：**

单位名称	账面余额	占应收账款余额	坏账准备
		的比例 (%)	
客户一	24,757,965.99	22.22	1,237,898.30
客户二	20,435,411.47	18.34	1,021,770.57
客户三	18,166,021.91	16.3	908,301.10
客户四	7,917,314.46	7.11	395,865.72
客户五	7,215,477.26	6.48	360,773.86

小 计	78,492,191.09	70.45	3,924,609.55
-----	---------------	-------	--------------

## 2、其他应收款

### (1). 其他应收款分类披露：

单位：元 币种：人民币

类别	期末余额					期初余额				
	账面余额		坏账准备		账面价值	账面余额		坏账准备		账面价值
	金额	比例 (%)	金额	计提比例 (%)		金额	比例 (%)	金额	计提比例 (%)	
单项金额重大并单独计提坏账准备的其他应收款	5,813,932.59	50.74			5,813,932.59	7,384,489.46	86.63			7,384,489.46
按信用风险特征组合计提坏账准备的其他应收款	5,644,391.57	49.26	295,321.66	5.23	5,349,069.91	1,139,736.41	13.37	152,797.50	13.41	986,938.91
单项金额不重大但单独计提坏账准备的其他应收款										
合计	11,458,324.16	/	295,321.66	/	11,163,002.50	8,524,225.87	/	152,797.50	/	8,371,428.37

期末单项金额重大并单项计提坏账准备的其他应收款：

√适用 □不适用

单位：元 币种：人民币

其他应收款（按单位）	期末余额			
	其他应收款	坏账准备	计提比例	计提理由
安吉县国家税务局	5,813,932.59			经单独测试，未发生减值
合计	5,813,932.59		/	/

组合中，按账龄分析法计提坏账准备的其他应收款：

√适用 □不适用

单位：元 币种：人民币

账龄	期末余额		
	其他应收款	坏账准备	计提比例
1 年以内			
其中：1 年以内分项			
1 年以内小计	1,119,596.30	55,979.82	5
1 至 2 年	205,000.00	20,500.00	10
2 至 3 年	144,219.18	43,265.75	30
3 年以上	175,576.09	175,576.09	100
3 至 4 年			
4 至 5 年			
5 年以上			
合计	1,644,391.57	295,321.66	

组合中，采用余额百分比法计提坏账准备的其他应收款：

□适用 √不适用

组合中，采用其他方法计提坏账准备的其他应收款：

组合中，按合并范围内关联往来计提坏账准备的应收账款

关联单位名称	期末数		
	账面余额	坏账准备	计提比例(%)
合并范围内关联往来	4,000,000.00		
小 计	4,000,000.00		

## (2). 本期计提、收回或转回的坏账准备情况:

本期计提坏账准备金额 142,524.16 元; 本期收回或转回坏账准备金额 0.00 元。

其中本期坏账准备转回或收回金额重要的:

适用 不适用

## (3). 本期实际核销的其他应收款情况

适用 不适用

## (4). 其他应收款按款项性质分类情况

适用 不适用

单位: 元 币种: 人民币

款项性质	期末账面余额	期初账面余额
应收出口退税	5,813,932.59	7,384,489.46
往来款	4,000,000.00	
押金保证金	549,805.00	389,583.34
应收暂付款	951,051.80	724,679.07
其 他	143,534.77	25,474.00
合计	11,458,324.16	8,524,225.87

## (5). 按欠款方归集的期末余额前五名的其他应收款情况:

适用 不适用

单位: 元 币种: 人民币

单位名称	款项的性质	期末余额	账龄	占其他应收款期末余额合计数的比例(%)	坏账准备期末余额
安吉县国家税务局	应收出口退税	5,813,932.59	1年以内	50.74	
安吉永艺索菲家具有限公司	往来款	4,000,000.00	1年以内	34.91	
安吉县管道燃气有限公司	燃气用气保证金	380,000.00	[注]	3.32	118,000.00
游宗意	备用金	101,000.00	1年以内	0.88	5,050.00
张志荣	备用金	95,750.00	1年以内	0.84	4,787.50
合计	/	10,390,682.59	/	90.69	127,837.50

[注]: 其中账龄 1 年以内 200,000.00 元, 1-2 年 80,000.00 元, 3 年以上 100,000.00 元。

**(6). 涉及政府补助的应收款项**

□适用 √不适用

**3、长期股权投资**

□适用 □不适用

单位：元 币种：人民币

项目	期末余额			期初余额		
	账面余额	减值准备	账面价值	账面余额	减值准备	账面价值
对子公司投资	66,875,466.24		66,875,466.24	53,375,466.24		53,375,466.24
对联营、合营企业投资						
合计	66,875,466.24		66,875,466.24	53,375,466.24		53,375,466.24

**(1) 对子公司投资**

√适用 □不适用

单位：元 币种：人民币

被投资单位	期初余额	本期增加	本期减少	期末余额	本期计提减值准备	减值准备期末余额
浙江永艺椅业有限公司	29,795,400.00			29,795,400.00		
安吉上工永艺五金制造有限公司	2,080,066.24			2,080,066.24		
安吉永艺家具贸易有限公司	500,000.00			500,000.00		
永艺国际(香港)有限公司	21,000,000.00			21,000,000.00		
安吉永艺索菲家具有限公司		12,000,000.00		12,000,000.00		
安吉永艺尚品家具有限公司		1,500,000.00		1,500,000.00		
合计	53,375,466.24	13,500,000.00		66,875,466.24		

## 其他说明

2015年8月，根据相关股东决定及公司与大东电机工业株式会社签订的股权转让协议，大东电机工业株式会社将持有的安吉特克能电器有限公司100%股权作价人民币1,200万元转让给公司，股权转让后，公司拥有永艺索菲100%股权。永艺索菲已于2015年9月18日办妥工商变更登记手续。

2015年7月，公司投资设立永艺尚品，永艺尚品注册资本1,000.00万元人民币，公司拟以货币方式出资1,000.00万元，占注册资本的100.00%。截至2015年12月31日，公司实际缴付出资150.00万元，永艺尚品已于2015年7月9日办妥工商设立登记手续。

**(2) 对联营、合营企业投资**

□适用 √不适用

## 4、营业收入和营业成本：

单位：元 币种：人民币

项目	本期发生额		上期发生额	
	收入	成本	收入	成本
主营业务	788,693,460.81	637,745,906.54	624,128,356.19	516,162,214.07
其他业务	1,614,910.07	995,823.41	2,191,287.79	1,268,174.35
合计	790,308,370.88	638,741,729.95	626,319,643.98	517,430,388.42

## 5、投资收益

√适用 □不适用

单位：元 币种：人民币

项目	本期发生额	上期发生额
成本法核算的长期股权投资收益		
权益法核算的长期股权投资收益		
处置长期股权投资产生的投资收益		
以公允价值计量且其变动计入当期损益的金融资产在持有期间的投资收益		
处置以公允价值计量且其变动计入当期损益的金融资产取得的投资收益	-4,855,352.50	1,592,259.45
持有至到期投资在持有期间的投资收益		
可供出售金融资产在持有期间的投资收益		
处置可供出售金融资产取得的投资收益		
丧失控制权后，剩余股权按公允价值重新计量产生的利得		
理财产品投资收益	4,272,356.42	
可供出售金融资产在持有期间的投资收益	630,000.00	
合计	47,003.92	1,592,259.45

## 6、其他

无

## 十八、 补充资料

## 1、 当期非经常性损益明细表

单位：元 币种：人民币

项目	金额	说明
非流动资产处置损益	-546,736.93	
越权审批或无正式批准文件的税收返还、减免		
计入当期损益的政府补助（与企业业务密切相关，按照国家统一标准定额或定量享受的政府补助除外）	5,673,455.34	
计入当期损益的对非金融企业收取的资金占用费		
企业取得子公司、联营企业及合营企业的投资成本小于取得投资时应享有被投资单		

位可辨认净资产公允价值产生的收益		
非货币性资产交换损益		
委托他人投资或管理资产的损益		
因不可抗力因素，如遭受自然灾害而计提的各项资产减值准备		
债务重组损益		
企业重组费用，如安置职工的支出、整合费用等		
交易价格显失公允的交易产生的超过公允价值部分的损益		
同一控制下企业合并产生的子公司期初至合并日的当期净损益		
与公司正常经营业务无关的或有事项产生的损益		
除同公司正常经营业务相关的有效套期保值业务外，持有交易性金融资产、交易性金融负债产生的公允价值变动损益，以及处置交易性金融资产、交易性金融负债和可供出售金融资产取得的投资收益	5,909,253.92	
单独进行减值测试的应收款项减值准备转回		
对外委托贷款取得的损益		
采用公允价值模式进行后续计量的投资性房地产公允价值变动产生的损益		
根据税收、会计等法律、法规的要求对当期损益进行一次性调整对当期损益的影响		
受托经营取得的托管费收入		
除上述各项之外的其他营业外收入和支出	-55,432.96	
其他符合非经常性损益定义的损益项目		
所得税影响额	-1,685,366.99	
少数股东权益影响额		
合计	9,295,172.38	

对公司根据《公开发行证券的公司信息披露解释性公告第1号——非经常性损益》定义界定的非经常性损益项目，以及把《公开发行证券的公司信息披露解释性公告第1号——非经常性损益》中列举的非经常性损益项目界定为经常性损益的项目，应说明原因。

## 2、净资产收益率及每股收益

报告期利润	加权平均净资产收益率(%)	每股收益	
		基本每股收益	稀释每股收益
归属于公司普通股股东的净利润	18.34	0.93	0.93
扣除非经常性损益后归属于公司普通股股东的净利润	16.47	0.84	0.84



3、 境内外会计准则下会计数据差异

适用 不适用

4、 其他

无

## 第十二节 备查文件目录

备查文件目录	载有公司法定代表人、主管会计工作负责人、会计机构负责人（会计主管人员）签名并盖章的财务报表
备查文件目录	载有会计师事务所盖章、注册会计师签名并盖章的审计报告原件
备查文件目录	报告期内在中国证监会指定网站公开披露的所有公司文件的正本及公告原件

董事长：张加勇

董事会批准报送日期：2016 年 4 月 15 日

### 修订信息

报告版本号	更正、补充公告发布时间	更正、补充公告内容