

公司代码：603686

公司简称：龙马环卫

福建龙马环卫装备股份有限公司

2015 年年度报告

重要提示

- 一、本公司董事会、监事会及董事、监事、高级管理人员保证年度报告内容的真实、准确、完整，不存在虚假记载、误导性陈述或重大遗漏，并承担个别和连带的法律责任。
- 二、公司全体董事出席董事会会议。
- 三、天健会计师事务所（特殊普通合伙）为本公司出具了标准无保留意见的审计报告。
- 四、公司负责人张桂丰、主管会计工作负责人杨育忠及会计机构负责人（会计主管人员）廖建和声明：保证年度报告中财务报告的真实、准确、完整。
- 五、经董事会审议的报告期利润分配预案或公积金转增股本预案
公司拟以现有总股本266,700,000股为基数，向股权登记日登记在册的全体股东每10股派发现金红利1.80元（含税），共计分配现金红利48,006,000.00元（含税），剩余可供分配利润369,183,706.88元结转至下一年度。本预案尚需股东大会通过。
- 六、前瞻性陈述的风险声明
本报告中所涉及的未来计划、发展战略等前瞻性描述不构成公司对投资者的实质性承诺，敬请投资者注意投资风险。
- 七、是否存在被控股股东及其关联方非经营性占用资金情况
否
- 八、是否存在违反规定决策程序对外提供担保的情况？
否
- 九、重大风险提示
公司已在本报告中详细描述可能存在的相关风险，敬请查阅第四节管理层讨论与分析第三条关于公司未来发展的讨论与分析中有关风险因素的内容。

十、 其他

无

目录

第一节	释义.....	4
第二节	公司简介和主要财务指标.....	4
第三节	公司业务概要.....	7
第四节	管理层讨论与分析.....	13
第五节	重要事项.....	30
第六节	普通股股份变动及股东情况.....	45
第七节	董事、监事、高级管理人员和员工情况.....	52
第八节	公司治理.....	56
第九节	财务报告.....	59
第十节	优先股相关情况.....	133
第十一节	公司债券相关情况.....	134
第十二节	备查文件目录.....	135

第一节 释义

一、 释义

在本报告书中，除非文义另有所指，下列词语具有如下含义：

常用词语释义		
龙马环卫、本公司、公司	指	福建龙马环卫装备股份有限公司
厦门福龙马	指	厦门福龙马环境工程有限公司
龙环环境	指	福建省龙环环境工程有限公司
富邦投资	指	杭州富邦投资有限公司
涌源投资	指	杭州涌源投资有限公司
兴烨创投	指	上海兴烨创业投资有限公司
国家工信部	指	中华人民共和国工业和信息化部
《公司章程》	指	《福建龙马环卫装备股份有限公司章程》
股东大会	指	福建龙马环卫装备股份有限公司股东大会
董事会	指	福建龙马环卫装备股份有限公司董事会
监事会	指	福建龙马环卫装备股份有限公司监事会
证监会、中国证监会	指	中国证券监督管理委员会
上交所	指	上海证券交易所
《公司法》	指	《中华人民共和国公司法》
《证券法》	指	《中华人民共和国证券法》
A 股	指	每股面值 1.00 元人民币之普通股
本次发行	指	本次发行不超过 3,335 万股人民币普通股（A 股）
上市	指	本公司股票获准在上海证券交易所挂牌交易
元	指	人民币元
报告期	指	2015 年

第二节 公司简介和主要财务指标

一、 公司信息

公司的中文名称	福建龙马环卫装备股份有限公司
公司的中文简称	龙马环卫
公司的外文名称	Fujian Longma Environmental Sanitation Equipment Co., Ltd.
公司的法定代表人	张桂丰

二、 联系人和联系方式

	董事会秘书	证券事务代表
姓名	陈永奇	章林磊
联系地址	福建省龙岩市新罗区商务营运中心商会大厦B幢17楼福建龙马环卫装备股份有限公司董事会秘书办公室	福建省龙岩市新罗区商务营运中心商会大厦B幢17楼福建龙马环卫装备股份有限公司证券事务部
电话	0597-2796968	0597-2962796
传真	0597-2962796	0597-2962796
电子信箱	fjlm@fjlm.com.cn	fjlm@fjlm.com.cn

三、基本情况简介

公司注册地址	福建省龙岩经济开发区
公司注册地址的邮政编码	364028
公司办公地址	福建省龙岩经济开发区
公司办公地址的邮政编码	364028
公司网址	http://www.fjlm.com.cn
电子信箱	fjlm@fjlm.com.cn

四、信息披露及备置地点

公司选定的信息披露媒体名称	《中国证券报》、《上海证券报》
登载年度报告的中国证监会指定网站的网址	http://www.sse.com.cn
公司年度报告备置地点	福建省龙岩市新罗区商务营运中心商会大厦B幢17楼福建龙马环卫装备股份有限公司证券事务部

五、公司股票简况

公司股票简况				
股票种类	股票上市交易所	股票简称	股票代码	变更前股票简称
人民币普通股（A股）	上海证券交易所	龙马环卫	603686	-

六、其他相关资料

公司聘请的会计师事务所（境内）	名称	天健会计师事务所（特殊普通合伙）
	办公地址	杭州市西溪路128号新湖商务大厦4-10层
	签字会计师姓名	蒋晓东、虞婷婷
报告期内履行持续督导职责的保荐机构	名称	兴业证券股份有限公司
	办公地址	福建省福州市湖东路268号
	签字的保荐代表人姓名	雷亦、谢雯
	持续督导的期间	2015年1月26日-2017年12月31日

七、近三年主要会计数据和财务指标

(一) 主要会计数据

单位：元 币种：人民币

主要会计数据	2015年	2014年	本期比上年同期增减 (%)	2013年
营业收入	1,531,999,896.88	1,181,939,489.23	29.62	879,614,446.43
归属于上市公司股东的净利润	150,776,041.48	129,654,443.29	16.29	96,010,820.16
归属于上市公司股东的扣除非经常性损益的净利润	139,873,562.48	126,670,884.24	10.42	93,140,022.11
经营活动产生的现金流量净额	224,175,153.28	38,244,249.14	486.17	78,125,777.76
	2015年末	2014年末	本期末比上年同期末	2013年末

			增减(%)	
归属于上市公司股东的净资产	1,038,092,819.24	482,945,481.25	114.95	381,439,612.14
总资产	1,831,208,944.69	1,087,870,875.23	68.33	795,722,406.02
期末总股本	266,700,000.00	100,000,000.00	166.70	100,000,000.00

(二) 主要财务指标

主要财务指标	2015年	2014年	本期比上年同期增减(%)	2013年
基本每股收益(元/股)	0.60	1.30	-53.85	0.96
稀释每股收益(元/股)	0.60	1.30	-53.85	0.96
扣除非经常性损益后的基本每股收益(元/股)	0.55	1.27	-56.69	0.93
加权平均净资产收益率(%)	15.91	30.53	减少14.62个百分点	28.21
扣除非经常性损益后的加权平均净资产收益率(%)	14.76	29.83	减少15.07个百分点	27.37

报告期末公司前三年主要会计数据和财务指标的说明

- 1、报告期内，公司营业收入比上年同期增长 29.62%，主要是由于西北、西南、华北、华中等区域销售大幅增长；压缩式垃圾车、高压清洗车、多功能抑尘车、吸尘车、清洗扫路车、天然气扫路车、天然气清洗车等产品的销售收入增加；2015 年新增环卫服务产业项目也产生了收益。
- 2、报告期内，归属于上市公司股东的净利润比上年同期增长 16.29%，主要系营业收入增长、政府补助收入以及财务费用中的理财产品收益增加，同时较好地控制了生产成本。
- 3、报告期内，经营活动产生的现金流量净额比上年同期增长 486.17%，主要系加强应收款管理，加快了货款回笼，预收款项增加，较多地使用承兑汇票结算采购付款所致。
- 4、报告期内，基本每股收益和稀释每股收益比上年同期下降 53.85%，扣除非经常性损益后的基本每股收益比上年同期下降 56.69%，主要是因为报告期内，公司向社会公开发行人民币普通股 3,335 万股，资本公积金转增股本每 10 股转增 10 股，总股本由 10,000 万股变为 26,670 万股所致。

八、境内外会计准则下会计数据差异

(一) 同时按照国际会计准则与按中国会计准则披露的财务报告中净利润和归属于上市公司股东的净资产差异情况

适用 不适用

(二) 同时按照境外会计准则与按中国会计准则披露的财务报告中净利润和归属于上市公司股东的净资产差异情况

适用 不适用

九、2015 年分季度主要财务数据

单位：元 币种：人民币

	第一季度 (1-3 月份)	第二季度 (4-6 月份)	第三季度 (7-9 月份)	第四季度 (10-12 月份)
营业收入	340,193,925.94	419,893,166.92	382,609,260.33	389,303,543.69
归属于上市公司股东的净利润	39,497,451.53	41,141,062.84	43,980,118.83	26,157,408.28
归属于上市公司股东	37,365,408.73	39,695,011.00	36,921,931.72	25,891,211.03

的扣除非经常性损益后的净利润				
经营活动产生的现金流量净额	-176,461,326.85	-9,131,090.47	-18,886,753.28	428,654,323.88

注：第四季度归属于上市公司股东的扣除非经常性损益后的净利润率下降主要系当季存在大客户批量采购导致毛利率降低、加大环卫服务业务拓展力度、新增了多项的研发项目投入导致研发费用增加；经营活动产生的现金流量净额增加主要系政府类客户在年底集中支付货款所致。

季度数据与已披露定期报告数据差异说明

适用 不适用

十、非经常性损益项目和金额

适用 不适用

单位：元 币种：人民币

非经常性损益项目	2015 年金额	附注（如适用）	2014 年金额	2013 年金额
非流动资产处置损益	-333,045.84		-73.54	
计入当期损益的政府补助，但与公司正常经营业务密切相关，符合国家政策规定、按照一定标准定额或定量持续享受的政府补助除外	13,746,924.30		3,931,070.40	3,833,816.74
企业取得子公司、联营企业及合营企业的投资成本小于取得投资时应享有被投资单位可辨认净资产公允价值产生的收益	204,369.72			
除上述各项之外的其他营业外收入和支出	-770,229.05		-353,288.28	-387,946.18
少数股东权益影响额	-3,147.05			
所得税影响额	-1,942,393.08		-594,149.53	-575,072.51
合计	10,902,479.00		2,983,559.05	2,870,798.05

注：计入当期损益的政府补助大幅增长主要系公司收到政府上市奖励资金及各类专项奖励资金所致。

第三节 公司业务概要

一、报告期内公司所从事的主要业务、经营模式及行业情况说明

（一）主要业务、经营模式、主要产品及其用途

1、主营业务

龙马环卫是中国专业化环卫装备、环卫服务主要供应商之一，主营业务是环卫清洁装备、垃圾收转装备、新能源及清洁能源环卫装备等环卫装备的研发、生产与销售以及环卫产业运营服务。多年来坚持专业化经营战略，专注于国家环境卫生事业，在环卫装备领域不断探索创新与发展壮大。2015 年度，公司制定了“环卫装备制造+环卫服务产业”协同发展的战略，依托在环卫装备领域已经建立的竞争优势，大力推进环卫服务等新兴业务的发展，延伸产业链条，丰富业务类型，使之成为公司中长期发展的关键拓展领域，经营业绩重要增长点。

2、经营模式

（1）环卫装备制造业务

公司专注于环境卫生事业，不断研发改进、生产适用于我国城乡环境卫生的环卫装备，已经建立了覆盖全国各省区的销售网络，公司主要采取直销的方式直接参与政府和环卫保洁公司的各种环卫装备采购的招标和询价，当前公司也积极整合各种社会资源，构筑了“直销为主，代销为辅”的多样化销售模式和多层次销售渠道。公司注重升级大营销环境下的服务品牌影响力，以客户体验为切入点，打造售前、售中和售后三位一体的“综合式”营销体系，发展成为具有竞争优势的环境卫生整体解决方案提供商。

(2) 环卫服务业务

公司所从事的环卫服务业务主要以直销的方式参与各地政府环卫服务项目的招标和询价活动，中标后与当地政府或环卫主管部门签订协议特许经营或托管运营，在特定期限及区域内提供城市道路及公共场所清扫保洁服务、生活垃圾收集清运、公共厕所运营管理等环境卫生公共服务。

3、环卫装备主要产品及用途

公司现已形成较为全面的产品系列，可广泛满足城乡环卫清洁、垃圾收转等环卫作业需求，主要产品包括环卫清洁装备、垃圾收转装备、新能源及清洁能源环卫装备 3 大类共 24 个系列。具体情况如下：

产品类别		产品系列	主要作业功能
环卫清洁装备	路面清洁装备	清洗扫路车	路面清扫、路面洗扫、洒水
		扫路车	路面清扫
		清洗车	路面清洗、洒水
		洒水车	洒水
		小型路面保洁车辆	人行道及广场路面清扫
		多功能抑尘车	喷洒水雾降尘、增湿降温
	吸尘车	抽吸路面粉尘	
	市政、园林及城市附属设施养护装备	人行道养护车	站台、道路附属设施清洗，人行道、步行街路面清洗
		绿化喷洒车	园林喷药、绿化浇灌、施肥
		护栏清洗车	道路护栏清洗
下水道疏通清洗车		下水道吸污、疏通、养护等	
垃圾收转装备	垃圾前端收转装备	压缩式垃圾车	生活垃圾收运、压缩
		非压缩式垃圾车	生活垃圾收运
		餐厨垃圾车	餐厨垃圾收运
		吸污车	抽吸污泥、污水
		垃圾压缩机	生活垃圾压缩
	垃圾中转站装备	固定式中转站	垃圾中转、压缩
移动式中转站		垃圾收运、中转、压缩(部分型号)	
新能源及清洁能源环卫装备	天然气清洗扫路车	天然气车型，作业功能同清洗扫路车	
	天然气扫路车	天然气车型，作业功能同扫路车	
	天然气清洗车	天然气车型，作业功能同	

		清洗车
	天然气压缩式垃圾车	天然气车型,作业功能同压缩式垃圾车
	纯电动人行道养护车	纯电动车型,作业功能同人行道养护车
	纯电动非压缩式垃圾车	纯电动车型,作业功能同非压缩式垃圾车

(二) 公司所属行业发展阶段、周期性特点以及公司所处的行业地位

1、行业发展状况

环境卫生是指城乡公共空间环境的卫生整洁,作为公共卫生的重要组成部分,是环境保护和社会可持续发展的重要内容,也是现代文明城市建设的重要保证。国家要求将环境卫生规划纳入城乡社会经济发展总体规划,加大对城乡环境卫生设施建设的资金投入,并在规划目标中明确提出,要提升环卫装备水平,进行环卫装备的更新换代。环卫装备是进行环卫机械化作业的主要工具,是国家环境卫生事业持续发展不可或缺的基础设施之一,国家对市政基础投入的增加使环卫装备行业进入了崭新的发展时期,2015年全国环卫车辆产量为66,444辆,较2011年增长63%。

(1) 环卫装备行业发展阶段

我国环卫装备行业根据不同城市的不同条件,其发展起点和每一过程中的发展重点都不尽相同,与国民经济发展水平和城市社会发展水平协调一致,行业发展阶段可分为:

①初级环卫装备阶段:以配备少量、功能单一的环卫装备为特征,以改善作业条件、提高劳动效率为核心,机械化水平达到环境卫生作业总用工量的30%左右。

②基本环卫装备阶段:城市环境卫生作业的主要项目使用环卫装备来完成,以提高效率、改善环境为核心,逐步达到环境卫生作业总工作量的60%左右。

③全面环卫装备阶段:绝大部分都使用环卫装备来完成,机械化达到环境卫生作业总工作量的80%以上,以配备多品种系列化大批量环卫装备为特征,以改善环境、提高全系统技术集成为核心,进入城市环境卫生作业的全面装备阶段。

我国城乡的经济发展水平不平衡,环卫装备发展水平参差不齐。根据2014年《中国城乡建设统计年鉴》计算,2014年我国城市道路清扫面积676,093万平方米,机械化清扫面积341,091万平方米,机械化清扫率为50.45%,县城道路清扫保洁面积228,999万平方米,机械化清扫面积78,689万平方米,机械化清扫率仅为34.36%,只有上海、北京等极少数一线城市和沿海发达地区的机械化清扫率已达到65%左右。因此,按照上述环卫装备行业发展路径的三大阶段判断,我国城市平均环卫装备水平尚处于基本阶段,距离全面阶段差距还很大;而县城的平均环卫装备水平更低,离基本阶段还有一定距离;只有上海、北京等一线城市和部分沿海发达城市达到基本阶段。

综上所述,我国绝大部分地区的环卫装备发展仍将以达到基本环卫装备阶段为目标,距离实现全面环卫装备阶段还有相当大的差距,由此也说明,我国环卫装备行业的产业周期才刚刚经历从初期进入成长期,其未来发展空间将十分广阔。

(2) 环卫服务产业发展阶段

环卫服务产业从建国以来经历了三个发展阶段。第一个阶段,政府行政职能主导管理阶段。市政环卫工作在政府主导下,由事业单位环卫部门进行监管、实施。直到本世纪初,事业单位仍是绝对主体,偶尔会有一些边缘业务交给个体性质的组织来承担,业务规模小。

第二个阶段，市场化试点阶段。包括市政环卫在内的城市公共服务兴起于欧美，上世纪九十年代公共服务概念开始进入我国，有些城市启动了政府采购公共服务的试点，在我国沿海发达地区由一些零星项目招标开始，逐步形成城市公共服务雏形，市场化作业公司朝着中小企业规模的方向发展。随着一批专业化企业的出现和发展，社会化、市场化越来越深入，行业正在逐渐形成，十八大召开之后，城市公共服务市场化趋势越发明显。

第三个阶段，市场化推广发展阶段。2013年9月30日国务院办公厅发布《关于政府向社会力量购买服务的指导意见（国发办【2013】96号文件）》，同年11月十八届三中全会通过了《中共中央关于全面深化改革若干重大问题的决定》，相关文件要求：在公共服务领域可利用社会力量，加大政府购买公共服务项目的力度，原则上通过合同、委托等方式向社会购买。可以看出，推广政府购买服务是当前中国深化改革的一项重要举措，环卫服务市场化已成为必然发展趋势，广东、浙江、福建、海南等沿海省市正积极探索政府购买环卫服务，环卫服务市场正进入高速增长时期，从小规模企业、中小企业向大规模企业的方向迈进，一些综合实力强的企业正进入环卫服务行业发展。

2、行业的周期性、地域性、季节性

（1）行业周期性特征

环卫装备、环卫服务行业同民生密切相关，主要受国民经济长期发展趋势和人们生活水平影响，我国已进入城镇化加速时期，改善城镇人居环境和市容市貌已经成为现代城市发展的必然趋势，因此本行业与宏观经济短期波动不完全相关。

（2）行业区域性特征

从环卫装备的生产制造角度来看，主要制造商分布于湖南、湖北、福建、江苏、山东、北京、上海等地。从环卫清洁及垃圾收转装备的市场需求角度来看，产品销售主要与当地的城市化进程及收入相关，经济较为发达、人口众多的沿海地区和省会城市，以及城市化建设较快的二、三线城市，对本行业产品的需求更为旺盛，随着国家在环境卫生领域的投入力度加大，各地政府越来越重视环卫事业，当前对环卫装备的需求已经向中西部地区扩展。

环卫服务市场化目前主要集中在沿海经济发达地区，我国内陆和北方地区仍以政府环卫部门营运为主。

（3）行业季节性特征

环卫装备行业的主要销售对象是环卫部门、公路管理单位及其下属企业等政府类客户，由于受到我国城镇化进程加快、交通基础设施建设、环卫机械化率提高、人口规模增加、政府的投入力度加大、国民环卫意识增强等多方面因素的综合影响，环卫装备市场快速增长，虽然政府采购需要履行一定的预算和审批程序，但总体来看，该领域的季节性特征不明显。另一方面，各种大型公共活动对环卫装备的市场需求有一定促进作用，例如：亚运会、奥运会、世博会、园博会等。

环卫服务的采购单位为政府环卫部门，环境卫生工作涉及到城市人居环境，是日常生活不可或缺的组成部分，环卫服务属于城市管理刚需的民生工程，不能出现业务中断或空白期，因此行业没有季节性特征。

3、公司所处行业地位

公司是高新技术企业、福建省优秀创新型企业、中国城市环境卫生协会副理事长单位、中环协环卫运营专业委员会主任委员单位，公司建立了博士后科研工作站、省级企业技术中心和省级企

业工程技术研究中心，是科技型中小企业技术创新基金实施十周年优秀企业，公司综合实力处于环卫行业领先地位。根据中国汽车技术研究中心数据统计，2015 年公司在环卫装备行业名列前三位，市场占有率为 6.83%，相比 2014 年市场占有率 4.54%有大幅提高，公司市场竞争地位日益突出，具有较强的竞争优势。

公司从大型环卫设备制造延伸到环卫服务领域，注重提升福龙马独特的核心竞争力，与国家级研究机构等建立良好的合作关系，在环卫作业运营领域机制与管理、模式与定额、标准与规程、运营与服务等方面提供方案，进行业务培训和咨询服务等工作，通过与环卫领域客户进行零距离全天候对接，及时了解和挖掘客户的各种需求，形成最优的环卫服务方式，不断更新优化。公司于 2015 年 12 月成功中标海口市龙华区环卫一体化 PPP 项目，投入机械化设备多，为目前为止国内项目金额最高的环卫一体化 PPP 项目，合同期限 15 年，合同总金额 35.10 亿元，有望成为我国环卫服务行业的标杆项目。

二、报告期内公司主要资产发生重大变化情况的说明

报告期内，公司主要资产未发生重大变化。

三、报告期内核心竞争力分析

龙马环卫作为我国主要的环卫装备、环卫服务供应商，多年来坚持专业化经营战略，专注于环卫清洁及垃圾收转装备领域的探索与创新，基于对行业的深刻理解、丰富的生产经验和持续的技术创新，形成了众多突出的核心竞争优势，研发出一批性能优越、质量可靠的产品，拥有行业领先的技术水平，建立了辐射全国的市场网络，2015 年公司上市后，市场竞争力得到进一步提升，已具备较高的行业地位。公司立足于环卫产业，进一步丰富业务类型，延伸产业链条，实现环卫装备和环卫服务两大战略之间的资源共享、相互促进、协同发展和较好的持续成长能力。

（一）环卫装备优势

1、专业化经营与快速灵活的优势

环卫清洁及垃圾收转装备主要用于城乡环境卫生作业，而各地气候环境、作业需求相差甚远，导致不同的客户具有不同的个性化需求，因此专业化经营的公司更能适应本领域的特点，并抓住机遇发展壮大。公司在发展过程中秉承专注精神，始终坚持主业，在环卫清洁及垃圾收转装备领域进行长期的专业化经营，积累了丰富的行业经验，因此能够根据客户需求快速灵活地调整产品结构与营销策略，进行个性化设计和灵活、柔性的生产，使得公司在激烈的市场竞争中充分发挥机制灵活的优势，更快、更好地适应市场的变化。公司怀抱“成就环境专家”的理想，以“天下环卫一家人”的价值主张感染客户，凭借建立在实力基础上的专注精神，形成了强有力的企业凝聚力，赢得客户的信赖。

2、市场地位与品牌优势

公司自成立以来就十分重视品牌建设，经过持续不懈的精心培育，以及在产品质量及性能、技术水平、客户服务等方面的综合优势，在行业内获得了较高的品牌知名度和美誉度，并树立了值得信赖的企业形象。公司“福龙马”商标被认定为中国驰名商标、福建省著名商标，“福龙马”牌产品被认定为福建省名牌产品，“福龙马”品牌已成为公司进一步巩固行业地位并扩大市场份额的重要优势之一。

3、研发及新产品优势

公司在环卫装备行业深耕细作，在环卫清洁及垃圾收转装备的研发和技术创新方面取得了显著成效，拥有雄厚的技术与研发实力，处于行业领先地位。公司所处行业系技术密集型行业，产品涉及的跨度范围广、学科交叉多、综合性强，通过长期的投入和反复的实践，已经具备较强的持续创新能力，可以较好地把握行业技术发展趋势并引领行业技术潮流。公司还建立了一套较为系统、全面、有效的持续性创新机制：由技术中心负责前沿技术研究、新产品开发和技术创新工作；将“求新求变、永续经营”的创新精神融入日常工作中，营造了勇于创新、尊重创新、激励创新的文化氛围。截至 2015 年 12 月 31 日，公司共有 109 项已授权专利，其中发明 11 项、实用新型 95 项、外观 3 项，拥有丰硕的自主知识产权成果。

公司推陈出新先进的环卫装备产品，在专用性能、质量可靠性、环境保护能力、使用领域广泛性等方面有明显优势，建立了较为完整的产品体系，涉及环卫清洁装备、垃圾收转装备、新能源及清洁能源环卫装备 3 大类共 24 个系列产品，能较好地满足不同客户群体的个性化需求和产品组合需求。

4、营销优势

公司销售模式以直销为主，通过代理商销售为辅，拥有丰富的直接销售经验，可以迅速捕捉市场信息并快速响应客户需求，具备显著的销售效率优势。公司建立了辐射面广、运行高效、持续扩张的营销网络，每年培育较多的新增客户，多年来积累了广泛而牢固的客户关系，产品销至全国各地以及部分东南亚和中东国家。公司已在全国各大中城市共设近 60 个办事处，配备 150 多名有经验丰富的营销人员，建立了覆盖面广、管理科学、运行高效的销售渠道体系。公司具备完善的售后服务体系，环卫清洁及垃圾收转装备对设备运行完好率和维修及时性要求高，售后服务品质是客户重点关注因素之一。公司已在全国范围内建立了 52 个售后服务站和配件供应库，设有 160 多名常驻服务人员和机动服务人员，并配备了专门的售后服务专车。依托辐射全国的服务网点，公司售后服务人员能够快速响应客户的维修需求，在承诺时间内到达现场，短时间内排除故障，并为客户提供“终身免人工维修费”的贴心服务。公司被评为福建省用户满意服务企业、国家“五星级售后服务”企业，以过硬的产品和周全的服务满足客户个性化需求，为公司在纷繁复杂的市场环境和瞬息万变的市场竞争中赢得新老客户的普遍认同，奠定了坚实客户基础。

5、人才优势

公司发展过程中已形成具有开拓精神的复合型管理团队，在环卫清洁及垃圾收转装备领域具有多年的从业经验，对行业趋势有独到的理解和敏锐的洞察力，对企业发展有前瞻性的规划，多年来配合默契、团结一致、共识性强、决策效率高；同时公司注重引进高级管理人才，报告期内聘任白云龙博士为公司副总经理，负责公司技术研发部门，提升公司研发实力和技术管理效率。公司核心技术人员及关键技术带头人拥有多年的环卫产品开发经验，既精通环卫产品研发设计，又理解下游市场需求。公司培育了富于感染力的企业文化，荣获国家人力资源和社会保障部“全国模范劳动关系和谐企业”称号，目前已经建立起一支知识面广、技能过硬、工作扎实、勇于创新、凝聚力强的高素质人才团队，公司管理团队及核心骨干的个人职业成长与公司长远发展协调一致，建立了人才激励及稳定的长效机制，通过精神鼓励、职业发展和股权激励等形式加强员工凝聚力，为企业未来的高速发展奠定了稳固的人才基础。

（二）环卫服务优势

公司确立协同发展战略，从环卫设备制造业务延伸到环卫服务领域，拓展新业务具备较为明显的竞争优势。

1、拥有广泛的环卫领域客户资源。目前市场上的保洁公司项目地域范围窄，运营环境变化不大，无法实现规模化的跨区域运营，导致项目运营经验只有量变而很难实现质变。公司多年来植根于环卫行业，网点遍布全国，通过营销网络和售后服务与环卫客户建立紧密联系，能够及时获取客户需求等信息。

2、拥有全作业流程的机械化装备高效应用能力，具备打造物联网系统的硬件优势，与环卫服务项目结合，实现软硬件的资源共享和协同发展。

公司作为国内环卫设备行业的领军企业，具有雄厚的研发技术和资金优势，能及时提供最新的工艺、最全的机械化设备。最新研发的设备可以第一时间应用于环卫服务项目，验证设备的各项功能，提高环卫服务工作效率和效果。在打造物联网系统方面，公司拥有全面的设备技术支持，能够解决多种环卫装备不兼容情况，更合理调配环卫设备物联网的技术能力。具备强大的服务保障力量，拥有国内各大型活动设备保障服务经验，保障环卫设备始终处于可靠的运行状态，可靠发挥设备的卓越性能。

3、积累了丰富的管理经验，建立了较为完整的管理体制，具备复制推广的管理优势。

公司作为在环卫行业内具有高知名度的规范管理企业，获得国家人力资源和社会保障部颁发的“全国模范劳动关系和谐企业”荣誉。在每一个服务项目经营过程中，公司考虑员工的利益，把提高员工的工资福利待遇作为重要的管理目标之一，保证员工稳定性和积极性。在新拓展服务项目时，可以将成熟的管理经验和激励机制进行推广应用，减少环卫服务项目前期的交接问题，管理效率得到提升。

4、拥有环卫产业一体化智能优势

公司可为客户提供环卫服务领域内的投资、咨询、设计、建设、运营、研发、制造等全产业链一体化服务，可提供从道路清扫保洁、垃圾收运中转运输到环卫设施维护等一系列管理运营服务，并以此产业链为基础，为后续借助互联网平台对环卫服务实现软件和硬件的智能化管理，向政府主管部门提供实时环卫服务数据，更好地对接智慧城市，提升城市管理水平。

5、拥有强大的专业化环卫服务咨询资源

公司是中国城市环境卫生协会环卫作业运营专业委员会的主任委员单位，与国家级研究机构建立良好的合作关系，在环卫作业运营领域机制与管理、模式与定额、标准与规程、运营与服务等方面可以为客户提供全面方案，进行业务培训和咨询服务等工作，通过与环卫领域客户进行零距离全天候对接，及时了解和挖掘客户的各种需求，形成最优的环卫服务模式。

第四节 管理层讨论与分析

一、管理层讨论与分析

2015 年我国经济进入新常态，正处于经济结构、增长动力和发展方式转换之中，需求不足、价格下滑和成本刚性增长的矛盾以及经济发展过程中长期积累的结构性矛盾突出，经济增长下行压力不断加大。公司所处的环卫行业虽前景广阔，但存在中低端产品竞争加剧、采购需求不旺盛、企业经营成本上升及行业整体创新能力不足的相关问题，环卫装备生产总量出现近年来少见的负增长。2015 年 1 月 26 日公司股票在上交所正式上市流通，企业挂牌上市为实现公司今后跨越式

发展奠定了坚实的基础，公司在董事会有力领导下，把握机遇，应对挑战，最大限度地克服了外部市场环境对公司业绩的不利影响，企业加快转型升级适应新常态，较好的完成了董事会 2015 年初确定的经营指标，营业收入和净利润等业绩指标较 2014 年均不同幅度的增长，全面完成各项经营发展目标，品牌实力显著提升，研发创新更加贴近市场，营销网络不断完善，团队营销能力明显提升，质量管理和工艺水平稳步提高，安全、环境管理逐步规范化。

1、环卫装备制造行业遭受一定冲击，市场竞争日趋激烈

环卫装备制造行业出现近十年来少见的总产量负增长状况，报告期内环卫低端车型的产量大幅减少，根据中国汽车技术研究中心的《中国专用汽车行业月度数据服务报告》数据统计，2015 年我国环卫车辆总产量为 66,444 辆，同比减少 14,929 辆，降幅 18.35%。从细分品类看，环卫清洁类车辆产量 28,069 辆，同比减少 8,493 辆，降幅 23.23%，该品类产量下降的主要原因是低端产品洒水车产量同比减少 7,232 辆，降幅 41.45%；垃圾收转类车辆 38,375 辆，同比减少 6,436 辆，降幅 14.36%，该品类下降的主要原因是非压缩式普通垃圾转运车产量同比减少 8,121 辆，降幅 39.56%。同时，不同类别的环卫车型产量出现巨大分化，环卫创新产品和中高端作业车型（主要包含洗扫车、扫路车、高压清洗车、多功能抑尘车、压缩式垃圾车、餐余垃圾车等）产量有所增长，产量由 21,077 辆增长至 23,649 辆，增幅为 12.20%，同比增幅较大的车型为多功能抑尘车、扫路车和压缩式垃圾车，同比增长分别为 459 辆、634 辆和 1,474 辆，增幅为 437.14%、15.84% 和 20.42%。

2015 年全国环卫车辆生产企业有 260 余家，市场参与者较多，但普遍规模较小，年产量超过 3,000 辆/套的只有 3 家（不含垃圾中转站装备）。环卫清洁及垃圾收转装备具有较高的技术、品牌、营销网络、售后服务、资质及资金的要求，随着市场竞争的深入，一些市场竞争能力差、新产品开发能力低、产品同质化严重的生产企业正面临市场淘汰，而行业领先者之间主要通过提高技术水平、丰富产品种类、完善客户服务等手段进行综合实力竞争。

2、公司业务经营保持良好的发展态势

2015 年度公司产量逆势上涨，市场占有率创新高达到 6.83%，较 2014 年上升了 2.29 个百分点，其中创新产品和中高端作业车型的市场占有率为 15.88%，较 2014 年上升了 2.37 个百分点。2015 年度，公司实现营业收入 15.32 亿元（合并口径，下同），同比增长 29.62%，实现归属于母公司股东的净利润 1.51 亿元，同比增长 16.29%。截至 2015 年 12 月 31 日，公司总资产 18.31 亿元，同比增长 68.33%，归属上市公司股东的净资产 10.38 亿元，同比增长 114.95%。

2015 年度，公司主营业务收入 15.03 亿元，同比增长 28.88%，其中环卫清洁装备收入 9.53 亿元，同比增长 15.31%，占公司年度主营业务收入的 63.40%；垃圾收转装备收入 4.56 亿元，同比增长 40.51%，占公司年度主营业务收入的 30.33%；新能源及清洁能源环卫装备收入 0.50 亿元，同比增长 359.24%，占公司年度主营业务收入的 3.33%；公司首次步入环卫服务领域，收入 0.36 亿元，占公司年度主营业务收入的 2.41%；其他主营收入 0.08 亿元，同比增长 73.47%，占公司年度主营业务收入的 0.53%。

3、制定“环卫装备制造+环卫服务产业”协同发展战略，并取得突破性进展。

为丰富业务类型，延伸产业链条，实现公司“环卫装备制造+环卫产业服务”协同发展战略，成为环境卫生整体解决方案的领先者。2015 年公司成立环境工程事业部，收购联营企业龙环环境其他股东股权将其变为控股子公司，并作为公司环卫产业服务向全国扩张的孵化器，培养优秀的管理人才，推广先进的管理经验，实现“环卫产业服务”战略。同时公司通过不断探索环卫服务

项目的 PPP 模式，布局全国各大城市环卫服务产业，推进“环卫产业服务”战略的实现，逐步建立了环境卫生整体解决方案的资源链，成为中国城市环境卫生协会环卫运营专业委员会主任单位，与中国城市建设研究院成为战略合作伙伴单位。2015 年度“环卫装备制造+环卫产业服务”战略取得重大突破，公司成功中标海口龙华区环卫一体化 PPP 项目具有标志性意义，为进一步完善产业结构、培育新的利润增长点开好头。

4、新产品研发成果突出

2015 年，公司积极探索技术创新模式，加强技术研发体制、机制改革，研发队伍和实力进一步增强，全年共完成 57 项研发项目，新产品销售占比逐步回升。

2015 年全年共获授权专利为近五年获授权专利最多，共完成 39 个实用新型专利、5 个发明专利、2 个外观专利的申请，已授权 33 个实用新型专利、4 个发明专利，2015 年专利授权增长 100%；已完成国家知识产权优势企业的申报，2015 年 12 月 11 日公司被评为国家知识产权优势企业；完成“企业标准化良好行为体系”审核，获得 AAA 级证书；参与《农村生活垃圾处理技术规范》行业标准起草工作。

5、挖掘生产潜能，产能瓶颈得以缓解，加强质量管理。

面对产能不足难题，公司重视生产制造业务流程优化和能力提升工作，一方面对部分箱体焊接进行外包、增加垃圾车生产线，另一方面在内部衔接、物资配套、生产计划制定及实施方面进行精细化管理，提高生产效率，尽力满足区域销售需求。

公司重视产品质量管控，进一步加大质量管理力度，并持续探索提高质量管理水平的方式方法。公司完善质量监督体系，制定落实三级质量责任制，落实质量事故调查和责任追究制度，完善整车产品质量管理及考核办法，深入推进质量月活动，提高产品质量检验的标准，保证质量认证一体化体系的有效运行。

6、品牌影响力进一步提升

公司持续推进市场、销售、售后一体化建设，区域销售、后勤支撑服务形成紧密整体，营销团队建设取得显著成效，建立了公平、公开、公正的营销激励机制，方案营销取得良好成效，客户资源不断壮大。公司明确区域职责和权利，加大授权，规范监管，提升市场反馈效率，有效调动区域营销的主动性并提高有效性。

公司品牌规划建设逐步规范，统一品牌形象设计，通过网站升级、微信、企业内刊、专业期刊、新闻媒体、广告宣传、展会等平台，进一步提升“福龙马”品牌。2015 年共获得国家知识产权优势企业、福建省质量标杆企业、福建省标准化良好行为企业、福建省重质量守信誉优秀单位、福建省第四届“诚信经营先进单位”、福建省民营企业文化建设优势企业及龙岩市两化融合示范企业荣誉。

7、提升员工素质，优化人才结构

公司进一步加大管理人才、技能人才、新进员工培训力度，着力培养和引进中高级经营管理人才、创新研发人才，拓宽招聘渠道、创新培训方式，由传统人事管理向现代人力资源管理转型。公司通过了省级技能大师工作室验收和市级职业技能鉴定站的评估，建立了良好的人才培养平台，制订履行职责所需的个性化人才培养计划，持续改进培训方式方法，2015 年组织 353 场的培训，其中内训 328 场，外训 25 场次。公司通过校园招聘、网络招聘、员工推荐等多渠道招聘方式，引进各层次人力资源，阶段性满足人才储备需求，为企业管理和专业技能提升奠定基石。

二、报告期内主要经营情况

2015 年，公司实现营业收入 1,531,999,896.88 元，比去年同期上升了 29.62%；营业总成本 1,367,276,517.62 元，比去年同期上升了 32.02%，资产总额 1,831,208,944.69 元，比年初增长 68.33%；利润总额 177,751,527.48 元，同比增长 18.45%；归属于上市公司股东的净利润 150,776,041.48 元，同比增长 16.29%；归属于上市公司股东的净资产 1,038,092,819.24 元，比年初增长 114.95%；归属于上市公司股东的每股净资产 3.89 元，比年初下降 19.40%；基本每股收益 0.60 元，同比下降 53.85 %；加权平均净资产收益率 15.91%，同比减少 14.62 个百分点。

(一) 主营业务分析

利润表及现金流量表相关科目变动分析表

单位:元 币种:人民币

科目	本期数	上年同期数	变动比例 (%)
营业收入	1,531,999,896.88	1,181,939,489.23	29.62
营业成本	1,054,015,875.40	793,734,796.96	32.79
销售费用	198,103,605.54	144,004,034.42	37.57
管理费用	98,939,906.42	73,251,966.71	35.07
财务费用	-8,679,094.05	7,338,196.75	-218.27
经营活动产生的现金流量净额	224,175,153.28	38,244,249.14	486.17
投资活动产生的现金流量净额	-23,368,173.01	-4,493,523.21	-420.04
筹资活动产生的现金流量净额	302,587,054.77	5,883,186.87	5,043.25
研发支出	54,775,838.33	40,175,658.72	36.34

1. 收入和成本分析

报告期内，主营业务收入 1,502,550,591.05 元，比上年同期增加 336,674,643.43 元，同比增长 28.88%，主营业务成本 1,034,230,948.48 元，比上年同期增加 250,187,008.49 元，同比增长 31.91%。

(1). 主营业务分行业、分产品、分地区情况

单位:元 币种:人民币

主营业务分行业情况						
分行业	营业收入	营业成本	毛利率 (%)	营业收入比上年增减 (%)	营业成本比上年增减 (%)	毛利率比上年增减 (%)
环卫装备制造	1,466,219,415.11	1,009,973,328.35	31.12	25.76	28.82	减少 1.63 个百分点
环卫服务产业	36,331,175.94	24,257,620.13	33.23			
主营业务分产品情况						
分产品	营业收入	营业成本	毛利率 (%)	营业收入比上年增减 (%)	营业成本比上年增减 (%)	毛利率比上年增减 (%)
环卫清	952,558,021.48	656,431,624.84	31.09	15.31	18.34	减少

洁装备						1.76 个百分点
垃圾收 转装备	455,683,444.83	314,456,465.11	30.99	40.51	44.20	减少 1.76 个 百分点
新能源 及清洁 能源环 卫装备	49,978,632.50	31,630,409.32	36.71	359.24	357.67	增加 0.22 个 百分点
环卫服 务产业	36,331,175.94	24,257,620.13	33.23			
其他主 营	7,999,316.30	7,454,829.08	6.81	73.47	71.17	增 加 1.25 个 百分点
主营业务分地区情况						
分地区	营业收入	营业成本	毛利率 (%)	营业收 入比上 年增减 (%)	营业成 本比上 年增减 (%)	毛利率 比上年 增减(%)
华东	463,615,415.46	329,097,424.47	29.01	27.09	31.14	减少 2.19 个 百分点
华北	307,133,982.76	204,008,405.73	33.58	35.48	34.28	增加 0.60 个 百分点
华南	227,395,897.44	148,547,632.27	34.67	22.89	21.58	增加 0.71 个 百分点
西南	176,141,880.38	121,139,545.74	31.23	44.93	42.68	增加 1.09 个 百分点
西北	116,634,888.68	79,457,483.04	31.88	44.34	45.96	减少 0.75 个 百分点
东北	107,512,623.28	75,655,862.90	29.63	-14.43	-1.97	减少 8.94 个 百分 点
华中	98,400,131.86	73,641,896.51	25.16	76.21	84.35	减少 3.30 个 百分 点
国外	5,715,771.20	2,682,697.83	53.06	3.13	6.62	减少 1.53 个 百分 点

主营业务分行业、分产品、分地区情况的说明

(1) 分行业的主营业务收入说明

报告期内，环卫装备制造业营业收入 1,466,219,415.11 元，同比增长：25.76%，毛利率为 31.12%，同比下降 1.63 个百分点；环卫服务产业属于 2015 年新增项目，营业收入 36,331,175.94 元，毛利率为 33.23%。

(2) 分产品的主营业务收入说明

报告期内，公司实现主营业务收入同比增长 28.88%，其中环卫清洁装备销售增长 126,473,511.75 元，同比增长 15.31%，毛利率同比下降 1.76 个百分点；垃圾收转装备销售增加 131,386,280.43 元，同比增长 40.51%，毛利率同比下降 1.76 个百分点；新能源及清洁能源环卫装备增加 39,095,726.55 元，同比增长 359.24%，毛利率同比增长 0.22 个百分点，其中纯电动环卫装备增加 666,666.64 元，同比增长 9.91%，清洁能源环卫装备增加 38,429,059.91 元，同比增长 925.33%，主要系响应国家新能源及清洁能源政策，加大研发力度，生产新产品，开拓新的市场。

(3) 分地区的主营业务收入说明

报告期内，公司主营业务收入 1,502,550,591.05 元，比上年同期增加 336,674,643.43 元，同比增长 28.88%，主要是因为华中区域销售增加 42,557,568.04 元，同比增长 76.21%，西南区域销售增加 54,607,863.45 元，同比增长 44.93%，西北区域销售增加 35,829,845.91 元，同比增长 44.34%，华北区域销售增加 80,439,111.04 元，同比增长 35.48% 所致。

(4) 2015 年，公司前五名客户营业收入总额为 129,667,574.15 元，占公司全年营业收入的比例为 8.46%

客户排名	营业收入	占公司全年营业收入的比例
第一名	29,593,162.34	1.93%
第二名	29,424,839.28	1.92%
第三名	25,901,709.40	1.69%
第四名	23,508,546.91	1.53%
第五名	21,239,316.22	1.39%
合计	129,667,574.15	8.46%

(2). 产销量情况分析表

主要产品	生产量	销售量	库存量	生产量比上年增减 (%)	销售量比上年增减 (%)	库存量比上年增减 (%)
环卫清洁装备	2,572	2,538	302	8.80	11.66	12.69
垃圾收转装备	3,477	3,338	471	16.13	15.18	41.87
新能源及清洁能源环卫装备	116	112	28	96.61	220.00	16.67
合计	6,165	5,988	801	13.81	15.02	28.37

产销量情况说明

随着公司产品销售量增加，加大了产品库存，其中新能源及清洁能源环卫装备产、销量增幅较大主要系公司响应国家新能源及清洁能源政策，加大研发力度，生产新产品，开拓新的市场；垃圾收转装备库存增大主要系垃圾中转站装备交货及验收周期较长所致。

(3). 成本分析表

单位：元

分行业情况							
分行业	成本构成项目	本期金额	本期占总成本比例 (%)	上年同期金额	上年同期占总成本比例 (%)	本期金额较上年同期变动比例 (%)	情况说明
环卫装备制造制造业	直接材料、制造费用、人工费	1,009,973,328.35	97.65	784,043,939.99	100.00	28.82	
环卫服务产业	物料消耗、人工费	24,257,620.13	2.35				
分产品情况							
分产品	成本构成项目	本期金额	本期占总成本比例 (%)	上年同期金额	上年同期占总成本比例 (%)	本期金额较上年同期变动比例 (%)	情况说明
环卫清洁装备	直接材料、制造费用、人工费	656,431,624.84	63.47	554,707,902.27	70.75	18.34	
垃圾收转装备	直接材料、制造费用、人工费	314,456,465.11	30.40	218,069,540.66	27.81	44.20	
新能源及清洁能源环卫装备	直接材料、制造费用、人工费	31,630,409.32	3.06	6,911,197.93	0.88	357.67	
环卫服务产业	物料消耗、人工费	24,257,620.13	2.35				
其他主营	其他主营	7,454,829.08	0.72	4,355,299.13	0.56	71.17	

成本分析其他情况说明

报告期内，环卫装备制造制造业营业成本较上年同期增长 28.82%，环卫服务产业属于 2015 年新增项目；

随着销售收入增长，环卫清洁装备、垃圾收转装备、新能源及清洁能源环卫装备以及其他主营业务的营业成本较上年同期分别增长 18.34%、44.20%、357.67%、71.17%；其中新能源及清洁能源环卫装备成本增幅较大主要系该系列产品产销量的增长。

2015 年，公司前五名供应商采购金额为 665,794,486.58 元，占公司全部采购金额的比例 50.34%

供应商排名	采购金额	占公司全年采购金额的比例

第一名	370,818,769.51	28.03%
第二名	106,899,307.69	8.08%
第三名	96,799,305.74	7.32%
第四名	63,641,285.53	4.81%
第五名	27,635,818.11	2.09%
合计	665,794,486.58	50.34%

2. 费用

项目	2015 年	2014 年	增减比率 (%)	变动原因
销售费用	198,103,605.54	144,004,034.42	37.57	主要系销售人员工资及福利、中标服务费、业务招待费、广告宣传展览费增加所致
管理费用	98,939,906.42	73,251,966.71	35.07	主要系研发费用支出、咨询服务费、业务招待费、管理人员工资及福利增加所致
财务费用	-8,679,094.05	7,338,196.75	-218.27	主要系闲置募集资金理财利息收入增加所致

3. 研发投入

研发投入情况表

单位：元

本期费用化研发投入	54,775,838.33
研发投入合计	54,775,838.33
研发投入总额占营业收入比例 (%)	3.58
公司研发人员的数量	153
研发人员数量占公司总人数的比例 (%)	13.82

情况说明

研发支出主要系环卫装备的研发项目支出。2015 年公司获得授权专利 37 项，共完成 57 个项目研发，完成 113 个新产品申报公告，44 个车型变更扩展；随着研发项目的顺利完成，形成了大量自有知识产权专利技术，为公司产品性能拓展提供了强大的技术支持。

4. 现金流

项目	2015 年	2014 年	增减比率 (%)	变动原因
----	--------	--------	----------	------

经营活动产生的现金流量净额	224,175,153.28	38,244,249.14	486.17	主要系加强应收款管理,加快了货款回笼,预收款项增加,较多地使用承兑汇票结算采购付款所致
投资活动产生的现金流量净额	-23,368,173.01	-4,493,523.21	420.04	主要系投资支付的现金所致
筹资活动产生的现金流量净额	302,587,054.77	5,883,186.87	5,043.25	主要系主要系 2015 年 1 月首次公开发行股票募集资金所致

(二)非主营业务导致利润重大变化的说明

□适用 √不适用

(三) 资产、负债情况分析

资产及负债状况

单位：元

项目名称	本期期末数	本期期末数占总资产的比例 (%)	上期期末数	上期期末数占总资产的比例 (%)	本期期末金额较上期期末变动比例 (%)	情况说明
货币资金	846,774,398.19	46.24	284,234,553.43	26.13	197.91	说明 1
应收票据	9,540,882.54	0.52	1,415,557.67	0.13	574.00	说明 2
预付款项	2,105,731.11	0.11	4,777,615.35	0.44	-55.93	说明 3
其他应收款	35,880,667.89	1.96	21,989,233.40	2.02	63.17	说明 4
其他流动资产	2,304,747.26	0.13	90,889.11	0.01	2,435.78	说明 5
可供出售金融资产	20,000,000.00	1.09			-	说明 6
长期股权投资	886,922.35	0.05	2,519,514.24	0.23	-64.80	说明 7
在建工程	777,100.00	0.04	1,148,000.00	0.11	-32.31	说明 8
短期借款			102,500,000.00	9.42	-	说明 9
应付票据	418,077,616.84	22.83	238,575,979.00	21.93	75.24	说明 10
预收款项	79,465,896.51	4.34	20,049,639.66	1.84	296.35	说明 11

应付职工薪酬	33,895,663.82	1.85	24,140,118.73	2.22	40.41	说明12
应交税费	7,372,448.81	0.40	12,432,535.02	1.14	-40.70	说明13
其他应付款	21,248,924.36	1.16	9,900,094.49	0.91	114.63	说明14
预计负债	5,450,515.12	0.30	2,221,850.77	0.20	145.31	说明15
股本	266,700,000.00	14.56	100,000,000.00	9.19	166.70	说明16
资本公积	285,259,229.10	15.58	2,200,000.00	0.20	12,866.33	说明17
专项储备	5,297,877.14	0.29	4,013,309.73	0.37	32.01	说明18
盈余公积	62,444,689.66	3.41	47,552,714.38	4.37	31.32	说明19

其他说明
说明：

1. 主要系 2015 年 1 月首次公开发行股票募集资金到账所致
2. 主要系收到票据未到期和未转让所致
3. 主要系随着公司上市，公司规模扩大，议价能力增强，预付款项减少所致
4. 主要系投标、履约及质量保证金增加所致
5. 主要系待抵增值税增加较多所致
6. 主要系投资兴富基金所致
7. 主要系收购龙环环境，其纳入合并报表所致
8. 主要系因募投项目实施地点变更，公司将原在实施地发生的前期项目设计费、环评费等转入当期损益所致
9. 主要系归还短期借款所致
10. 主要系较多地使用承兑汇票结算采购付款所致
11. 主要系公司加强客户管理以及对销售合同付款结算方式的评审，特别是对企业类客户采取预收款方式较多所致
12. 主要系随着公司规模扩张，新增人员导致工资及年终奖金增加所致
13. 主要系预交企业所得税较多所致
14. 主要系应付运输费及服务费用增加所致
15. 主要系计提三包服务费增加所致
16. 主要系 2015 年 1 月首次公开发行股票及资本公积金转增股本所致
17. 主要系 2015 年 1 月首次公开发行股票及资本公积金转增股本所致
18. 主要系计提安全生产费用增加所致
19. 主要系净利润增加，提取法定盈余公积所致

(四) 行业经营性信息分析

公司的主要产品为各种类型的环卫装备，包括环卫清洁装备、垃圾收转装备、新能源及清洁能源环卫装备等，所处行业为环卫装备行业，细分领域为环卫清洁及垃圾收转装备领域。在《上市公司行业分类指引》中，环卫装备属于 C35 专用设备制造业。

公司的环卫服务产业主要为从事城市道路、公共场所清扫保洁服务、垃圾收集清运、公共厕所运营管理。在《上市公司行业分类指引》中，环卫服务产业属于 N78 公共设施管理业。

(五) 投资状况分析**1、 对外股权投资总体分析**

报告期内，公司新设投资韶关市福龙马环境清洁有限公司，收购龙环环境其他股东持有龙环环境 26.5%的股权，龙环环境增资，合计投资金额 7,623,660 元，较上一年度公司增资厦门福龙马 46,000,000 元，同期减少 83.43%。

(1) 重大的股权投资

单位：元

被投资公司名称	投资方式	投资金额	持股比例	资金来源	是否涉诉	披露日期	披露索引
韶关市福龙马环境清洁有限公司	新设	900,000	30%	自有资金	否	-	-
龙环环境	收购	1,763,660	51%	自有资金	否	2015-3-21	上交所网站 (www.sse.com.cn) 公告编号： 2015-022
龙环环境	增资	4,960,000	56.5%	自有资金	否	2015-9-30	上交所网站 (www.sse.com.cn) 公告编号 2015-087
合计	-	7,623,660	-	-	-	-	-

(2) 重大的非股权投资

单位：元

被投资单位	账面余额				在投资单位持股比例	披露索引
	期初	本期增加	本期减少	期末		
兴富 1 号战略投资资金	-	10,000,000.00	-	10,000,000.00	3.76%	2015 年 6 月 25 日披露于上交所网站 (www.sse.com.cn) 公告编号：2015-053
上海兴富创业投资管理中心 (有限合伙)	-	10,000,000.00	-	10,000,000.00	2.70%	2015 年 6 月 25 日披露于上交所网站 (www.sse.com.cn) 公告编号：2015-052

(3) 以公允价值计量的金融资产

无

(六) 重大资产和股权出售

不适用

(七) 主要控股参股公司分析

主要子公司的情况：

单位：元

公司名称	主要业务	注册资金	总资产	净资产	净利润
厦门福龙马	环卫服务、环卫设备销售	51,000,000	52,525,409.95	49,744,229.55	-600,798.19
龙环环境	环卫服务	16,000,000	25,699,089.68	21,603,534.45	5,205,153.64

公司分别于 2015 年 3 月 20 日、2015 年 9 月 30 日收购龙环环境其他股东持有龙环环境 21% 和 5.5% 的股权,取得了龙环环境的控股权,具体内容于 2015 年 3 月 21 日、2015 年 9 月 30 披露于上交所网站 (www. sse. com. cn), 公告编号分别为 2015-022、2015-087。

(八) 公司控制的结构化主体情况

不适用

三、公司关于公司未来发展的讨论与分析

(一) 行业竞争格局和发展趋势

1. 行业竞争格局

环卫装备制造领域：由于环卫清洁及垃圾收转装备具有较高的技术、品牌、营销网络、售后服务、资质及资金的要求，虽然市场参与者较多，但普遍规模较小，2015 年年产量超过 3,000 辆/套的只有 3 家（不含垃圾中转站装备）。随着市场竞争的深入，一些市场竞争能力差、新产品开发能力低、产品同质化严重的生产企业正面临市场淘汰，而行业领先者之间主要通过提高技术水平、丰富产品种类、完善客户服务等手段进行综合实力竞争。因国外进口的环卫清洁及垃圾收转装备价格高昂，且国外厂商与国内企业的市场定位不同，无法满足各地用户多样化产品需求，售后服务保障困难，因此多年来进口环卫装备数量较少，没有形成常态化的直接竞争。

环卫服务产业领域：历史上我国形成了政府主导、社会辅助参与的环卫服务供给模式，存在投入不足、质量参差不齐、人员效率不高、规模有限和发展不平衡等普遍问题，迫切需要政府加快转变职能，创新环卫服务供给和监管模式。当前国家对环卫服务项目进行公开招标，通常对公司实力、环境卫生作业资信等级、保有设备、业绩、服务标准等进行综合评定，环卫服务质量良莠不齐，行业同质化情况普遍，没有形成较高的集中度。公司进入环卫服务产业后，将突出装备优势，因地制宜选择适当装备，尽其所能用好这些装备，把环卫服务从人工作业为主进化为机械为主、人工为辅的更高层级，树立行业新标杆、作业高标准，结合企业资金、品牌、管理优势，形成公司独特竞争力。

2. 行业发展趋势及有利因素

(1) 环卫装备制造领域

国家对环卫事业投资不断增加，2014 年城市及县城市容环境卫生固定资产投资额已经达到 592.2 亿元，城市道路清扫保洁面积 676,093 万平方米，其中机械化面积为 341,091 万平方米，机械化率为 50.45%；生活垃圾清运量由 2011 年的 23,138 万吨增长至 2014 年的 24,517 万吨，增长率为 5.96%；城市及县城市容环卫专用车辆设备总数由 2011 年的 128,385 台增长至 2014 年的 180,344 台，增长率为 40.47%（数据来源：《中国城乡建设统计年鉴（2014）》）。

1) 人工清扫成本不断提高，人口老龄化带来用工荒，机械化作业是未来趋势。

我国正处于城市化的进程中，城市数量和人口都发展很快。当下我国对于“城市道路机械化清扫率”标准是 40%，但许多城市机械化清扫率均未达标，只有上海、北京等一线城市和沿海发达地区机械化清扫率达到 65%左右，欧美发达国家已普遍达到全面环卫装备阶段，环卫装备达到环卫作业总容量的 80%以上。中国环卫行业底子薄、欠账较多，未来发展空间巨大，提高环卫机械化将是城市发展的必然方向。

全国而言城市环卫需要大量一线环卫工人，他们的平均工资低，多地区甚至处于当地最低工资水平，随着老龄化趋势的出现，普遍出现环卫工人招聘困难的现象，一线环卫工人超龄成为难

题。同时，各地最低工资标准逐年提高，人工成本大幅度上升，机械化作业能高效替代人工作业，经济效益日益显现。人工成本提高将促进环卫机械化比例在 5 年内逐渐从 40%提高到 60%，部分发达城市达到 80%。

2) 社会发展带来环卫设备需求不断增长。

现阶段城市街道、高速公路、一级公路和二级公路路面的保洁工作都要求摆脱传统人工清扫的低效率作业方式。2009-2014 年间高速公路、一级公路和二级公路平均增速分别为 11.4%、7.5% 和 3.0%，城市清扫面积也在迅速增加，2014 年城市道路清扫面积达到了 67 亿平方米，随之带来了市容环境专用车辆的需求，2014 年市容环境保有车辆已达 18 万台，随着中国经济社会发展与城市化进程，未来环卫装备市场空间巨大，国家对环卫事业投资的也不断增加。

3) 新能源环卫装备的大发展

国家出台政策规定政府优先采购新能源车辆，新能源车辆占比不低于 30%，2015 年新能源环卫车累计生产 2,023 辆，是去年的 2 倍。现阶段，新能源纯电底盘存在性能瓶颈，较适宜改装为总质量小、作业功能较为单一的轻便型环卫车，主要以纯电动车厢可卸式垃圾车、纯电动路面养护车、纯电动扫路车为主，三者合计占比 63%。随着新能源技术发展，未来将出现中、重型路面保洁作业车辆，预计未来五年间新增环卫车辆中新能源装备比例成阶梯上升，由当前 2015 年的 3%逐步提升至 2020 年的 30%水平。

(2) 环卫服务产业领域

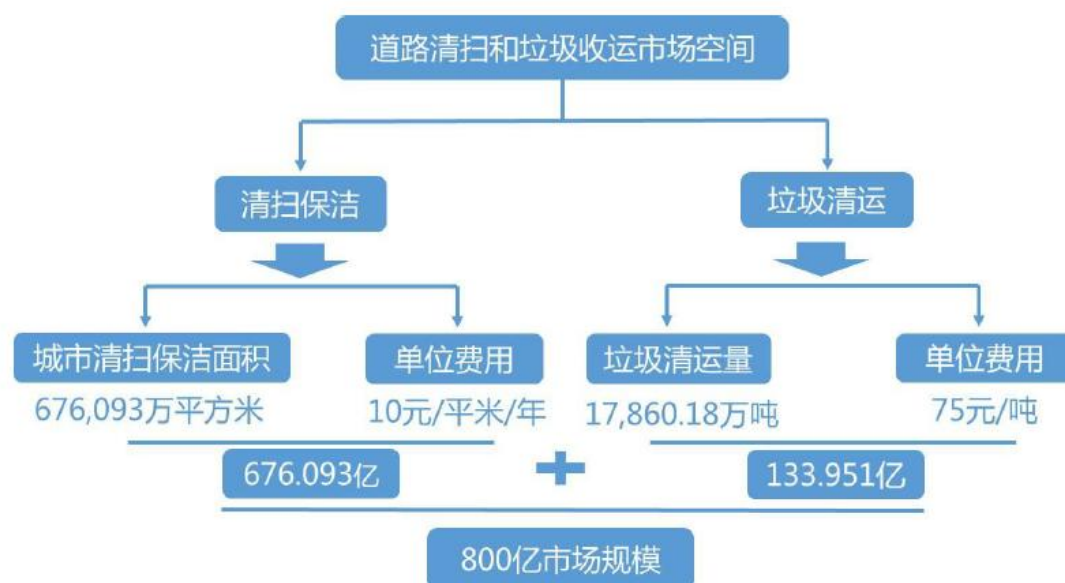
2013 年 9 月 30 日国务院办公厅发布《关于政府向社会力量购买服务的指导意见(国办发【2013】96 号文件)》，同年 11 月十八届三中全会中通过了《中共中央关于全面深化改革若干重大问题的决定》，相关文件要求：在公共服务领域可利用社会力量，加大政府购买公共服务项目的力度，原则上通过合同、委托等方式向社会购买。可以看出，推广政府购买服务是当前中国深化改革的一项重要举措，环卫服务市场化已成为必然发展趋势，在广东、浙江、福建各地市及内陆部分省市正探索购买环卫服务，预计环卫服务市场将进入高速增长时期。

2014 年 12 月 27 日，国务院出台《关于推行环境污染第三方治理的意见》为推进环保设施建设和运营专业化、产业化，健全第三方治理市场，提供了政策引导和支持，是促进环境服务业发展的有效措施。2015 年 1 月 1 日开始施行《政府购买服务管理办法(暂行)》推进政府向社会力量购买公共服务，加强城市基础设施建设。2015 年 4 月 25 日，《基础设施和公用事业特许经营管理办法》体现了在政府层面上加速 PPP 的推行。2015 年 5 月 19 日，《关于在公共服务领域推广政府和社会资本合作模式指导意见的通知》鼓励采用政府和社会资本合作模式，吸引社会资本参与。为解决政府资金压力，并形成高质量、高效率的规模化市场，以 PPP 模式为主的第三方服务市场将是环卫市场的主要发展方向。政府采用 PPP 模式与社会资本合作，不仅使服务与管理分离，提高服务质量，还能通过社会资金的参与，降低政府运行费用。PPP 模式的推广将重构高度分散化的环卫市场，市场份额将逐步集中到资金实力强(可提供设备设施)、作业专业化(操作机械化、管理智能化)的设备、服务总承包商手中。

根据国家统计局统计数据，截至 2014 年底，全国城市道路面积达 683,028 万平方米，城市清扫保洁面积达 676,093 万平方米，生活垃圾清运量达 17,860.18 万吨，粪便清运量 1,551.97 万吨。以海口龙华区环卫服务一体化 PPP 项目合同费用水平估算，即约 10 元/平米/年的清扫保洁费用和

75 元/吨的垃圾清运费用，全国市政环卫市场保守估计市场规模达到 800 亿元，如果算上居民院区、工业园区等私有领域的环卫市场，整个道路清扫和垃圾收运是一个接近千亿级的市场。

市政环卫市场空间测算



资料来源：广发证券发展研究中心

(二) 公司发展战略

公司总体发展战略：公司确立了“环卫装备制造+环卫服务产业”协同发展的战略，“环卫装备制造”战略是指公司在环卫装备领域深耕多年的基础上，利用首发上市募投资金扩大公司当前产能、突破环卫装备产品的产能瓶颈，提升公司自主研发能力和核心竞争力，保持公司在行业内的领先地位。“环卫服务产业”战略是在国务院大力推进政府向社会力量购买公共服务的政策背景下，公司综合分析全产业链及环卫行业的发展趋势，根据自身实力做出的重要决策，依托在环卫装备领域已经建立的竞争优势，稳步有序地推进环卫服务产业等新兴业务的发展，延伸产业链条，丰富业务类型。

公司总体发展目标：公司将围绕自身的核心技术，将主业做强做大，继续加大市场开拓力度，壮大企业规模，巩固核心竞争优势，并进一步提升公司的市场份额和行业地位；同时积极调整产品结构，丰富产品系列，开发高科技含量和高附加值的产品，提供城市环境卫生整体解决方案，以提高公司在国内外市场的竞争力。公司进一步丰富业务类型，延伸产业链条，全力拓展环卫服务产业新兴业务，配置高效环卫装备快速切入环卫服务产业领域，发挥两大战略之间的资源共享、相互促进、协同发展，实现公司跨越式发展，成长为国内最具竞争力的环卫装备制造者之一，最终发展为国内领先的环境卫生整体解决方案供应商。

(三) 经营计划

2016年公司将牢牢抓住行业发展和上市带来的机遇，继续机制创新管理创新，特别是技术研发管理机制和营销管理机制的完善，进一步激发全体员工的主动性和创造性，改进生产组织模式，加强质量管理，积极引进、培养高级人才，加快环卫服务产业拓展，延伸公司发展空间，促进公司持续健康发展。

2016年公司经营目标：公司营业收入目标20亿元，利润总额2.15亿元，归属母公司所有者净

利润1.82亿元。

具体的经营计划如下：

1、以创建国家级研发中心为平台，把握新能源和清洁能源环卫装备发展方向，运用“互联网+”思维促进环卫装备和环卫服务相互融合，提升公司可持续发展能力。

加快实施创建国家级研发中心，结合国家政策导向、行业发展情况，以及各销售区域需求和调研信息，有针对性地完善国五产品、新能源产品、清洁能源产品的公告；根据客户需求，探索、创新作业模式和作业集成方案；建立立足当前面向长远的技术研发体系，规范研发流程，从源头的流程方面把控并提升研发质量；开展精品线研发项目，力争建成标准化生产线；完善项目专项可研分析，尤其是中长期项目的市场调研与可研分析，为中长期项目的突破提供可靠的数据依据和参考。

对互联网时代背景下的环卫产业发展进行前沿研究，环卫保洁、生活垃圾收运与终端处理是环卫产业领域推进信息化建设的重要板块，运用互联网手段突破传统环卫装备定位和作业管理模式，探索智慧环卫智能化管理平台，开创出环卫新兴产业格局。

2、创新营销管理模式，建立区域自主发展市场机制，全面扩充营销网络，推进产业链延伸。

全面加强一体化营销管理。围绕“有质量的增长”、“转变营销管理模式”——积极推进营销管理改革创新，引导区域转变营销模式、“费用管控”、“团队建设”四个方面落实相关工作。进一步完善年薪考核制度、费用借款制度、代理商管理制度、业务用车制度、业务人员的晋升制度等营销制度，加强全员的风险意识，提高营销各处室及区域负责人的风险管理，积极推进风险评估，特别在风险的源头上的控制，从而最大限度规避风险，提高部门的经营能力。建立、健全品牌传播长效机制，借鉴总结海口PPP项目的经验，来推动装备+服务共同发展。制定项目开拓管理和激励制度，明确环卫一体化整体解决方案的营销思路，从体制上划分好区域与事业部之间的工作内容，有效培养区域的环卫一体化营销意识和工作方法，进一步提高服务项目开拓人员的综合素质，能与区域形成内外结合、优势互补的环卫一体化解决方案营销队伍。

3、强化质量管理，创新生产组织，提升生产、质量管理水平。

开展精品线生产组织，提升产能和质量，做好人员配备的选拔和培训制度的常态化管理、规范关键工序操作、装配过程质量管控、送检车辆的等级考核。改革生产组织模式，进行设备升级、工艺改进和工装保障，突破重要节点上的传统配装方法，实现直接装配，同时细化工序工资和批量生产的模块，提升生产效率；梳理工艺流程，逐步实现总成件的集合提供；推行计件工资同技能等级相结合的薪酬体系，每月树立技能标杆的示范作用；培育并在工艺、技术、资金、采购量方面扶持主要外协厂，使其满足公司发展需求，达到规范、规模生产；按照公司产品质量提升年的总体部署，实施精品工程的要求，围绕促进提高产品质量的主线来开展，在人员品质意识、质量培训及质量管理等方面实施“2016年质量提升年方案”，推进公司产品质量的提升，并强化外协质量管理。

4、创新人才培养机制，强化企业规范管理。

较大规模开展人才调动培养，突出以环卫服务项目营销和运营人才为培养目标，推出公司管理层“继任者”计划，对普通员工和管理层人员职业生涯规划了解的基础上，鼓励员工主动请缨，通过考核后入选后备人才库，并进行岗位匹配，进而培养一批综合素质高的管理人才。

进一步加强合规性管理，确保信息披露真实、准确、完整、及时、公平，把握好与投资者、

证券服务机构、媒体等的沟通尺度。开展公司董监高及关键、敏感岗位人员的培训，做好公司重大信息披露事务的管理和报备。

5、择机启动并购和再融资计划

2015年，公司为了拓展环卫产业布局 and 战略发展，曾尝试兼并重组的方式去拓展市场，筹划重大资产重组事项，但因交易双方未能在交易对价、交易方式及部分关键合作条款上达成一致，重大资产重组终止。2016年公司将根据自身发展的实际需要，积极对内、外部资源进行整合，在公司稳健经营的基础上，择机通过并购、参股或联营等形式对外扩张，方向为与环卫产业相关的、资产质量较好、能显著增强本公司生产技术实力或拓展产业链条的企业，进一步扩大公司的市场份额，降低生产成本，提高整体竞争能力，巩固公司在环卫产业领域的优势地位，实现公司跨越式发展。

在完成本次股票发行上市后，公司的资本结构和业务构成得到较大改善，为今后再融资创造了良好的条件。未来，公司将根据业务发展的实际情况和相应资金需求，科学地利用资本市场再融资功能进行股权融资，或发行债券、利用银行贷款等进行债权融资，以保持公司健康合理的资本结构，促进公司总体发展战略与目标的实现。

(四) 可能面对的风险

1、公司整体营运的风险

(1) 募集资金投资项目的实施风险

公司本次发行募集资金除补充流动资金外，主要用于“环卫专用车辆和环卫装备扩建项目”以及“研发中心项目”。募投项目设计方案是2010年初规划的，至今已过去6年，这期间公司产品结构发生了较大变化，垃圾收转车辆销售占比越来越大，清洗扫路车已替代扫路车成为路面保洁车辆的主要品种，由于环卫清洁类与垃圾收运类产品的制造工艺流程有较大差异，在原募投项目不做调整的前提下，对具体实施设计方案有必要进行适当改进。公司已委托中国汽车工业工程有限公司和福建省机电建筑设计研究院分别对两个项目的实施方案进行调整，以适应未来产品结构变化和产能需求，待设计方案优化调整后，募投项目将分期进入施工建设阶段，预计项目建设完成期将有所延后。虽然公司已对募投项目进行了审慎、细致的论证，但项目实施过程中还可能存在项目管理能力不足、项目施工管理不善、项目进度拖延等问题，从而可能影响项目的顺利实施。

(2) 新增固定资产折旧的风险

公司本次募集资金项目建设投产后，固定资产规模较目前将有较大幅度增加，年新增固定资产折旧额大幅度提高。如果未来市场环境、技术发展等方面发生重大不利变化而导致公司新增产能不能获得预期的市场销售规模，新增固定资产折旧将对公司未来经营业绩产生一定影响。

(3) 技术人员流失及技术泄密的风险

公司所从事的环卫清洁及垃圾收转装备属于技术密集型行业，主要产品科技含量较高，在关键的核心技术上拥有自主知识产权，且多项核心技术处于国内领先水平，该类技术是发行人核心竞争力的重要组成部分，优秀的技术人才是公司保持市场竞争优势的重要因素之一，目前公司通过建立骨干员工持股、绩效考核、晋升培训、签订竞业禁止及保密协议等多层次的人才激励和管理机制。

随着公司规模扩大和人员的扩充，以及行业内人才竞争和流动的加剧，不能完全保证技术人员不外流或者重要技术不外泄，如果出现该种情况，将不利于公司保持持续创新能力和市场竞

争优势。

2、环卫装备制造领域的风险

(1) 盈利水平下降的风险

受到城镇化进程加快、交通基础设施建设、环卫机械化率提高、人口规模增加、政府的投入力度加大、国民环卫意识增强等多方面因素的影响和带动，环卫装备行业、环卫专用车辆及垃圾收转装备细分领域已经成为富有广阔发展前景的新兴产业，但随着市场需求的不断扩大，较好的行业盈利能力和投资回报率将吸引更多企业参与竞争，如果公司未来不能进一步提升技术研发实力、营销服务能力和经营管理水平，提高市场竞争能力，则有可能面临盈利下降的风险。

(2) 宏观经济波动可能造成的市场需求下降风险

公司处于环卫装备行业中的环卫清洁及垃圾收转装备细分领域，与民生密切相关，主要受国民经济长期发展趋势和人们生活水平影响，尤其是我国已进入城镇化加速时期，改善城镇人居环境和市容市貌已经成为城市发展的必然趋势，因此本领域的发展与短期宏观经济变化相关性不强。但由于公司主要客户为环卫部门、公路管理单位及其下属企业等政府类客户，如果未来出现范围较大、时间较长、影响较深的经济发展波动，仍将可能对公司产品的市场需求产生一定程序的不利影响。

3、环卫服务产业风险

(1) 财政政策变动带来的采购风险

环卫服务产业的主要客户为各地政府市政环卫主管部门，尽管市政环卫业务是城市发展运营中不可或缺的一环，受经济周期波动影响较小，若未来宏观财政政策趋于紧缩，各级政府削减或延缓财政支出项目，将对公司的市政环卫业务的顺利开展和工程款项的回收造成不利影响。

(2) 劳动用工风险

环卫服务产业属于劳动密集型行业，员工人数众多，流动性较大，其中超龄一线环卫工人占比较高，随着人口老龄化带来用工荒难题，一线工人的招聘形势将日益严峻。

(3) 市场开发风险

我国环卫服务产业市场化程度日益提高，但在原有的体制下形成的政府对当地市政环卫企业扶持的情况依然存在。虽然《招标投标法》已颁布实施多年，但实践中既有的地方保护思维没有完全消除，对于当地企业承接业务还有一定的保护倾向，本产业存在一定程度的区域分割。

(4) 项目收益波动风险

市政环卫项目的中标价格受到业主单位所在地区政府财政情况、城市区位及项目标段性质等的影响。通常情况下，主城区项目中标价格高于市郊区县，主次干道项目中标价格高于背街小巷，而财政情况较好的城市项目中标价格也较高。同时，不同地区的人力成本差异也会对项目收益造成一定影响，因此存在项目收益波动从而影响公司整体利润率波动的风险。

(5) PPP 项目的收益风险

依法行政是我国政治、经济及法治建设发展到一定阶段的必然要求，但当前市政服务 PPP 项目还是有可能出现政府不履行合同约定和责任和义务而给项目带来影响，价格过低或者费用调整不具弹性导致项目公司的运营收入不如预期，PPP 项目不能达到预定收益的风险。

四、公司因不适用准则规定或特殊原因，未按准则披露的情况和原因说明

适用 不适用

第五节 重要事项

一、普通股利润分配或资本公积金转增预案

(一) 现金分红政策的制定、执行或调整情况

1、现金政策分红的制定情况

根据中国证监会 2013 年 11 月发布的《上市公司监管指引第 3 号——上市公司现金分红》（中国证券监督管理委员会公告[2013]43 号）的相关规定，公司于 2014 年 3 月 1 日和 2014 年 4 月 20 日分别召开 2014 年第一次临时股东大会和 2014 年第二次临时股东大会审议修改了《公司章程（草案）》中关于利润分配政策的相关条款，修改后的《公司章程（草案）》进一步明确公司利润分配的基本原则、具体政策、决策程序及组织实施，《公司章程》已于上市之日起生效。

同时，本公司制定了《福建龙马环卫装备股份有限公司发行上市后未来三年利润分配规划》，并经 2014 年第一次临时股东大会和 2014 年第二次临时股东大会审议通过，其中规定“公司可以采取现金、股票、现金与股票相结合或者法律、法规允许的其他方式分配利润。现金方式优先于股票方式。公司具备现金分红条件的，应当采用现金分红进行利润分配。发行上市后未来三年公司每年以现金方式分配的利润不少于当年实现的可分配利润的 20%。同时公司实施差异化的现金分红政策”：

1、公司发展阶段属成熟期且无重大资金支出安排的，进行利润分配时，现金分红在本次利润分配中所占比例最低应达到 80%；

2、公司发展阶段属成熟期且有重大资金支出安排的，进行利润分配时，现金分红在本次利润分配中所占比例最低应达到 40%；

3、公司发展阶段属成长期且有重大资金支出安排的，进行利润分配时，现金分红在本次利润分配中所占比例最低应达到 20%。

公司至少每三年重新审阅一次公司未来三年利润分配规划，并根据公司即时生效的利润分配政策对分配规划作出相应修改，确定该时段的公司利润分配规划。公司制定未来三年利润分配规划，应充分听取独立董事和外部监事（如有）以及中小股东的意见，经董事会、监事会审议通过后，由董事会提交股东大会审议表决。独立董事应对未来三年利润分配规划发表独立意见。

2、现金分红的执行情况

公司为切实保障广大股东的利益，在拟定利润分配前充分跟独立董事沟通，独立董事履职尽责并发挥了应有的作用，在 2014 年度利润分配方案中，独立董事发表了独立意见，认为利润分配方案充分体现公司注重对投资者的回报，尤其是现金分红方式的回报，使投资者能够共享公司的经营成果，同意公司董事会的利润分配方案，并同意将该预案提交公司股东大会审议。2015 年 5 月 6 日公司召开 2014 年度股东大会，会议审议通过《公司 2014 年度利润分配预案》，决定以公司现有总股本 133,350,000 股为基数，向股权登记日登记在册的全体股东每 10 股派发现金红利 3.50 元（含税），共计派发现金 4,667.25 万元（含税），剩余部分结转下一年度分配。该利润分配方案已于 2015 年 6 月 10 日实施完毕。

本次利润分配符合《公司章程》及股东大会决议的要求，分红标准和比例明确清晰，决策程序符合相关规定。

(二) 公司近三年（含报告期）的普通股利润分配方案或预案、资本公积金转增股本方案或预案

单位：元 币种：人民币

分红年度	每 10 股送红股数 (股)	每 10 股派息数(元) (含税)	每 10 股转增数(股)	现金分红的数额(含税)	分红年度合并报表中归属于上市公司股东的净利润	占合并报表中归属于上市公司股东的净利润的比率(%)
2015 年	0		0	48,006,000	150,776,041.48	31.84
2015 年中期	0	0.00	10	0.00	80,638,514.37	0
2014 年	0	3.50	0	46,672,500	129,654,443.29	36.00
2013 年	0	3.00	0	30,000,000	96,010,820.16	31.25

(三) 报告期内盈利且母公司可供普通股股东分配利润为正，但未提出普通股现金利润分配预案的，公司应当详细披露原因以及未分配利润的用途和使用计划

适用 不适用

二、承诺事项履行情况

√适用 □不适用

公司、股东、实际控制人、收购人、董事、监事、高级管理人员或其他关联方在报告期内或持续到报告期内的承诺事项

承诺背景	承诺类型	承诺方	承诺内容	承诺时间及期限	是否有履行期限	是否及时严格履行	如未能履行应说明未完成履行的具体原因	如未能及时履行应说明下一步计划
与首次公开发行相关的承诺	股份限售	实际控制人	公司实际控制人张桂丰作出承诺：自公司股票上市交易之日起三十六个月内，不转让或者委托他人管理其在本次发行前持有的公司股份，也不由公司回购该部分股份。	36个月	是	是	不适用	不适用
与首次公开发行相关的承诺	股份限售	发起人股东	公司发起人股东陈敬洁、荣闽龙、林川、杨育忠、林侦、魏文荣、林顺田、李小冰、陈永奇、李开森、连泉、林鸿珍、沈家庆、罗翔、王建群、宋奎洋分别作出承诺：自公司股票上市交易之日起三十六个月内，不转让或者委托他人管理其在本次发行前持有的公司股份，也不由公司回购该部分股份。	36个月	是	是	不适用	不适用
与首次公开发行相关的承诺	股份限售	除发起人股东以外的其他股东	公司法人股东富邦投资、涌源投资、华兴创投以及除上述发起人股东之外的其他四十三位自然人股东分别作出承诺：自公司股票上市交易之日起十二个月内，不转让或者委托他人管理其在本次发行前持有的公司股份，也不由公司回购该部分股份。本公司法人股东上海兴烨创业投资有限公司作出承诺：自公司股票上市交易之日起十八个月内，不转让或者委托他人管理其在本次发行前持有的公司股份，也不由公司回购该部分股份。	12至18个月	是	是	不适用	不适用

与首次公开发行相关的承诺	股份限售	董事、监事、高级管理人员	<p>公司股东中，作为公司董事、监事、高级管理人员的张桂丰、陈敬洁、杨育忠、荣闽龙、李小冰、陈永奇、李开森、林侦、林鸿珍承诺：在限售期满后，在其任职期间，每年转让的股份不超过其持有公司股份总数的25%；离职后半年内，不转让其持有的公司股份；本人所持公司首次公开发行股份前已发行的股份在锁定期期满后两年内减持的，减持价格不低于发行价（指公司首次公开发行股票的发价价格，如果公司上市后因派发现金红利、送股、转增股本、增发新股等原因进行除权、除息的，则按照证券交易所的有关规定作除权除息处理，下同）；公司上市后六个月内如公司股票连续二十个交易日的收盘价均低于发行价，或者上市后六个月期末收盘价低于发行价，本人持有公司股票的锁定期自动延长六个月。上述承诺不因本人不再作为公司控股股东或者职务变更、离职等原因而终止。</p>	-	否	是	不适用	不适用
与首次公开发行相关的承诺	其他	本公司	<p>公司股票在证券交易所正式挂牌上市后三年内，一旦出现连续二十个交易日股票收盘价均低于最近一期经审计的每股净资产（如果公司因派发现金红利、送股、转增股本、增发新股等原因进行除权、除息的，则按照证券交易所的有关规定作除权除息处理，下同）公司将在五日内召开董事会、二十五日内召开股东大会审议稳定股价具体方案，明确该等具体方案的实施期间，并在股东大会审议通过该等方案后的五个交易日内启动稳定股价具体方案的实施；在上述稳定股价具体方案的实施期间内，如公司股票连续二十个交易日收盘价高于最近一期经审计的每股净资产时，将停止实施股价稳定措施。</p>	36个月	是	是	不适用	不适用
与首次公开发行相关的承诺	其他	控股股东、董事、高级管理人员	<p>公司股票在证券交易所正式挂牌上市后三年内，一旦出现连续二十个交易日股票收盘价均低于最近一期经审计的每股净资产，公司将在五日内召开董事会、二十五日内召开股东大会审议稳定股价具体方案。本人应在股东大会审议通过稳定股价具体方案后五个交易日内，按照股东大会审议通过的稳定股价具体方案中确定的增持金额和期间增持公司股票，增持公司股票的总金额不低于上一年度本人从公司获取的税后薪酬及税后现金分红总额的50%，但在稳定股价方案实施期间，如公司股票连续二十个交易日收盘价高于最近一期经审计的每股净资产时，公司将停止实施股价稳定措施，本人也将停止增持公司股票。如未履行前述增持措施，本人将放弃领取公司当年薪酬和分红。本人也将积极配合并保证公司按照要求制定并启动稳定股价的预案。上述承诺不因本人不再作为公司控股股东或者职务变更、离职等原因而终止。</p>	36个月	是	是	不适用	不适用

与首次公开发行相关的承诺	其他	本公司、实际控制人、控股股东	本公司及控股股东、实际控制人张桂丰的承诺若监管部门认定公司首次公开发行股票时的招股说明书有虚假记载、误导性陈述或者重大遗漏，对判断公司是否符合法律规定的发行条件构成重大、实质影响的，公司将在监管部门作出上述认定时，依法回购首次公开发行的全部新股，并于五个交易日内启动回购程序，回购价格为公司首次公开发行时的发行价格加上同期银行存款利息（如公司股票有派息、送股、公积金转增股本等除权、除息事项的，回购的股份包括首次公开发行的全部新股及其派生股份，发行价格将相应进行除权、除息调整）。若监管部门认定公司首次公开发行股票时的招股说明书有虚假记载、误导性陈述或者重大遗漏，致使投资者在证券交易中遭受损失的，公司将依照相关法律、法规规定承担民事赔偿责任，赔偿投资者损失。具体的赔偿标准、赔偿对象、赔偿金额等详细内容待上述情形实际发生时以有权部门最终确定的赔偿方案为准。	不适用	否	是	不适用	不适用
与首次公开发行相关的承诺	其他	除实际控制人、控股股东外的董事、监事、高级管理人员	除控股股东、实际控制人张桂丰以外的董事、监事及高级管理人员陈敬洁、杨育忠、张桂潮、荣闽龙、李小冰、陈永奇、李开森、林侦、王灿锋、林鸿珍承诺：若监管部门认定公司招股说明书有虚假记载、误导性陈述或者重大遗漏，致使投资者在证券交易中遭受损失的，本人将依照相关法律、法规规定承担民事赔偿责任，赔偿投资者损失。具体的赔偿标准、赔偿对象、赔偿金额等详细内容待上述情形实际发生时以有权部门最终确定的赔偿方案为准。	不适用	否	是	不适用	不适用
与首次公开发行相关的承诺	其他	控股股东、实际控制人	控股股东、实际控制人张桂丰的承诺：1、本人拟长期持有公司股票；2、如果在锁定期满后，本人拟减持股票的，将认真遵守中国证监会、证券交易所关于股东减持的相关规定，结合公司稳定股价、开展经营、资本运作的需要，审慎减持；3、本人减持公司股份应符合相关法律、法规、规章的规定，具体方式包括但不限于交易所集中竞价交易方式、大宗交易方式、协议转让方式等；4、本人减持公司股份前，应按照相关规定提前三个交易日予以公告，并按照证券交易所的规则及时、准确地履行信息披露义务；本人持有公司股份低于5%以下时除外；5、如果在锁定期满后两年内，本人拟减持股票的，每年减持的股份数量合计不超过上一年度最后一个交易日登记在本人名下的股份总数的25%（因公司进行权益分派、减资缩股等导致本人所持公司股份变化的，相应年度可转让股份额度做相应变更），减持价格不低于公司股票的发行价（指公司首次公开发行股票时的发行价格，如果因公司上市后派发现金红利、送股、转增股本、增发新股等原因进行除权、除息的，则按照证券交易所的有关规定作除权除息处理）；6、违反本意向进行减持的，全部减持收益归公司所有。	不适用	否	是	不适用	不适用
与首次公开发行	持股	上市前持股5%以上	上市前持股5%以上除控股股东、实际控制人外的股东陈敬洁、杨育忠的承诺：1、未来在不违反《证券法》、证券交易所股票上市规则等相关法律法规以及不违背个人就股份锁	不适	否	是	不适用	不适用

行相关的承诺	及减持意向	的股东	定所作出的有关承诺的前提下,本人将根据自身经济的实际状况和公司股票二级市场的交易表现,有计划地减持公司股份。2、如果所持公司股份锁定期满后两年内,本人拟减持股票的,每年减持的股份数量合计不超过上一年度最后一个交易日登记在本人名下的股份总数的25% (因公司进行权益分派、减资缩股等导致本人所持公司股份变化的,相应年度可转让股份额度做相应变更),减持价格不低于公司股票的发行价(指公司首次公开发行股票 的发行价格,如果因公司上市后派发现金红利、送股、转增股本、增发新股等原因进行除权、除息的,则按照证券交易所的有关规定作除权除息处理);3、本人减持公司股份应符合相关法律、法规、规章的规定,具体方式包括但不限于交易所集中竞价交易方式、大宗交易方式、协议转让方式等;4、本人减持公司股份前,应按照相关规定提前三个交易日予以公告,并按照证券交易所的规则及时、准确地履行信息披露义务;本人持有公司股份低于5%以下时除外;5、违反本意向进行减持的,全部减持收益归公司所有。	用				
与首次公开发行相关的承诺	解决关联交易	张桂丰	控股股东、实际控制人张桂丰的承诺:在本人作为公司的控股股东及实际控制人期间,将尽可能减少和规范本人及本人未来控制的其他公司与公司及其控股子公司之间的关联交易。对于无法避免或者有合理原因而发生的关联交易,包括但不限于商品交易,相互提供服务或作为代理,本人及本人未来控制的其他公司将一律严格遵循等价、有偿、公平交易的原则,在一项市场公平交易中不要求公司及其控制子公司提供优于第三者给予或给予第三者的条件,并依据《关联交易制度》等有关规范性文件及《公司章程》履行合法审批程序并订立相关协议/合同,及时进行信息披露,规范相关交易行为,保证不通过关联交易损害公司及其股东的合法权益。	不适用	否	是	不适用	不适用
与首次公开发行相关的承诺	其他	发起人股东	本公司发起人股东陈敬洁、荣闽龙、林川、杨育忠、林侦、魏文荣、林顺田、李小冰、陈永奇、李开森、连泉、林鸿珍、沈家庆、罗翔、王建群、宋奎洋承诺:龙马环卫或者其子公司在龙马环卫上市前如有未依法足额缴纳的任何社会保险或住房公积金,如果在任何时候有权机关要求龙马环卫或其子公司补缴,或者对龙马环卫或其子公司进行处罚,或者有关人员向龙马环卫或其子公司追索,龙马环卫发起人股东将全额承担该部分补缴、被处罚或被追索的支出及费用并相互承担连带责任,且在承担后不向龙马环卫或其子公司追偿,保证龙马环卫及其子公司不会因此遭受任何损失。	不适用	否	是	不适用	不适用
与首次公开发行相关的承诺	解决同业竞	控股股东、实际控制人、及上市前持股	本公司控股股东、实际控制人张桂丰及持股5%以上主要股东陈敬洁、杨育忠作出承诺:1、本人除持有龙马环卫股权外,未直接或间接持有任何其他企业或其他经济组织的股权或权益(除龙马环卫的子公司);未在与龙马环卫存在同业竞争的其他企业、机构或其他经济组织中担任董事、高级管理人员或核心技术人员;未以任何其他方式直接或间接从事与龙马环卫相竞争的业务。2、本人不会以任何形式从事对龙马环卫的生产经营构成或可	不适用	否	是	不适用	不适用

	争	5%以上 股东	能构成同业竞争的业务和经营活动，也不会以任何方式为与龙马环卫竞争的企业、机构或其他经济组织提供 任何资金、业务、技术和管理等方面的帮助。3、凡本人及本人所控制的其他企业或经济组织有任何商业机会可从事、参与或入股任何可能会与龙马环卫生产经营构成竞争的业务，本人将按照龙马环卫的要求，将该等商业机会让与龙马环卫，由龙马环卫在同等条件下优先收购有关业务所涉及的资产或股权，以避免与龙马环卫存在同业竞争。4、如果本人违反上述声明与承诺并造成龙马环卫 经济损失的，本人将赔偿龙马环卫因此受到的全部损失。5、在本人作为公司股东期间，本承诺为有效之承诺。					
与首次公开发行相关的承诺	其他	上市前持股 5%以上的股东	上市前持股 5%以上的股东陈敬洁、杨育忠作出承诺：不以任何形式谋求成为本公司的控股股东或实际控制人;不以控制为目的增持本公司股份;不与本公司其他股东签订与本公司控制权相关的任何协议(包括但不限于一致行动协议、限制实际控制人行使权利的协议)，且不参与任何可能影响张桂丰先生作为本公司实际控制人地位的活动。	不适用	否	是	不适用	不适用
关于增持后限期不减持的承诺	其他	控股股东、发起人及董事、监事、高级管理人员	公司控股股东、发起人及董事、监事、高级管理人员于 2015 年 7 月 10 日自筹资金通过私募产品以每股 88.85 元的价格购买了公司股票 118,000 股，共计 10,484,300 元，并承诺增持完成后 6 个月内不减持私募产品持有的公司股份。	6 个月	是	是	不适用	不适用
与股权激励事项相关的承诺	其他	本公司	公司承诺自 2015 年 7 月 10 日本次终止限制性股票激励计划的董事会决议公告之日起 6 个月内，不得再次筹划股权激励计划。	6 个月	是	是	不适用	不适用
与重大资产重组相关的承诺	其他	本公司	公司于 2015 年 10 月 19 日终止本次重大资产重组后召开投资者说明会，并承诺在披露投资者说明会召开情况公告后公司股票复牌之日起的 6 个月内，不再筹划重大资产重组事项。	6 个月	是	是	不适用	不适用

(一) 公司资产或项目存在盈利预测，且报告期仍处在盈利预测期间，公司就资产或项目不适用

三、报告期内资金被占用情况及清欠进展情况

适用 不适用

四、董事会对会计师事务所“非标准审计报告”的说明

(一) 董事会、监事会对会计师事务所“非标准审计报告”的说明

适用 不适用

(二) 董事会对会计政策、会计估计或核算方法变更的原因和影响的分析说明

适用 不适用

(三) 董事会对重要前期差错更正的原因及影响的分析说明

适用 不适用

五、聘任、解聘会计师事务所情况

单位：元 币种：人民币

	现聘任
境内会计师事务所名称	天健会计师事务所（特殊普通合伙）
境内会计师事务所报酬	700,000.00
境内会计师事务所审计年限	9

聘任、解聘会计师事务所的情况说明

适用 不适用

2015年5月6日，公司2014年年度股东大会审议通过《关于续聘公司2015年审计机构的议案》，续聘天健会计师事务所（特殊普通合伙）作为公司2015年度财务审计机构，聘期一年，并授权公司董事会确定会计师事务所的报酬等具体事宜。

审计期间改聘会计师事务所的情况说明

公司在审计在报告期间内，未发生改聘、解聘会计师事务所的情况。

六、面临暂停上市风险的情况

(一) 导致暂停上市的原因以及公司采取的消除暂停上市情形的措施

不适用

七、破产重整相关事项

适用 不适用

八、重大诉讼、仲裁事项

适用 不适用

九、上市公司及其董事、监事、高级管理人员、控股股东、实际控制人、收购人处罚及整改情况

适用 不适用

十、报告期内公司及其控股股东、实际控制人诚信状况的说明

报告期内，公司及公司控股股东、实际控制人不存在未履行法院生效判决、所负数额较大的债务到期未清偿等情况。

十一、公司股权激励计划、员工持股计划或其他员工激励情况及其影响

适用 不适用

(一) 相关激励事项已在临时公告披露且后续实施无进展或变化的

事项概述	查询索引
------	------

<p>2015年6月23日，公司第三届董事会第十六次会议与第三届监事会第十一次会议分别审议通过了《关于〈福建龙马环卫装备股份有限公司2015年限制性股票激励计划（草案）〉及其摘要的议案》（以下简称“激励计划”））、《关于〈福建龙马环卫装备股份有限公司2015年限制性股票激励计划实施考核管理办法〉的议案》等相关事项。由于当时国内证券市场环境发生较大变化，若继续激励计划，将很难真正达到预期的激励效果。并于2015年7月9日公司召开第三届董事会第十七次会议和第三届监事会第十二次会议审议通过了《关于终止公司2015年限制性股票激励计划的议案》，决定终止公司2015年限制性股票激励计划。</p>	<p>2015年6月25日披露于上交所网站（www.sse.com.cn），公告编号：2015-050； 2015年7月10日披露于上交所网站（www.sse.com.cn），公告编号：2015-060</p>
--	---

(二) 临时公告未披露或有后续进展的激励情况

股权激励情况

适用 不适用

员工持股计划情况

适用 不适用

其他激励措施

适用 不适用

(三) 报告期公司激励事项相关情况说明

无

十二、重大关联交易

适用 不适用

(一) 与日常经营相关的关联交易

1、已在临时公告披露且后续实施无进展或变化的事项

事项概述	查询索引
2015年4月15日,公司第三届董事会第十三次会议审议通过了《关于公司2014年度日常关联交易及2015年度日常关联交易预计情况的议案》:拟在2015年继续与龙岩协成兴机械有限公司进行合作,向其采购机加工非标配件的一般日常关联交易,合计金额不超过10,000,000元。	2015年4月16日披露于上交所网站(www.sse.com.cn)的《2014年度日常关联交易及2015年度日常关联交易预计情况的公告》,公告编号2015-030。

2、已在临时公告披露,但有后续实施的进展或变化的事项

无

3、临时公告未披露的事项

适用 不适用

单位:元 币种:人民币

关联交易方	关联关系	关联交易类型	关联交易内容	关联交易定价原则	关联交易价格	关联交易金额	占同类交易金额的比例(%)	关联交易结算方式	市场价格	交易价格与市场参考价格差异较大的原因
龙岩协成兴机械有限公司	其他关联人	购买商品	购买外协件	市场定价	/	5,599,704.53	/	银行转账结算	/	/
合计				/	/	5,599,704.53		/	/	/
大额销货退回的详细情况				无						
关联交易的说明				<p>报告期内,龙岩协成兴机械有限公司注册资本为1,000万元,张宪龙持有其30%股权并担任执行董事,陈敬纯持有其30%股权,郭达鸿持有其20%股权并担任经理,蒋建清持有其20%股权并担任监事,经营范围为“矿山、工程机械设备及零配件的生产、销售”。在龙岩协成兴机械有限公司的上述股东中,张宪龙、蒋建清与发行人无关联关系,而陈敬纯系陈敬洁(发行人股东、董事、副总经理)之兄,郭达鸿系陈敬洁之妹的配偶,故龙岩协成兴机械有限公司为公司关联方。)</p>						

	<p>关于公司与龙岩协成兴机械有限公司2014年度日常关联交易和2015年关联交易的预计情况于2015年4月16日披露于上交所网站(www. sse. com. cn)的《2014年度日常关联交易及2015年度日常关联交易预计情况的公告》，公告编号2015-030。</p>
--	---

十三、重大合同及其履行情况

(一) 托管、承包、租赁事项

适用 不适用

(二) 担保情况

适用 不适用

(三) 委托他人进行现金资产管理的情况

1、委托理财情况

√适用 □不适用

单位:元 币种:人民币

受托人	委托理财产品类型	委托理财金额	委托理财起始日期	委托理财终止日期	报酬确定方式	实际收回本金金额	实际获得收益	是否经过法定程序	计提减值准备金额	是否关联交易	是否涉诉	关联关系
兴业银行	银行理财	215,000,000.00	2015-2-13	2015-3-9	产品收益=固定收益+浮动收益	215,000,000.00	424,109.59	是	0	否	否	其他
招商银行	银行理财	33,870,000.00	2015-3-6	2015-6-4	产品收益=固定收益+浮动收益	33,870,000.00	342,411.78	是	0	否	否	其他
兴业银行	银行理财	1,000,000.00	2015-3-11	2015-3-25	产品收益=固定收益+浮动收益	1,000,000.00	1,495.89	是	0	否	否	其他
兴业银行	银行理财	215,000,000.00	2015-3-11	2015-6-9	产品收益=固定收益+浮动收益	215,000,000.00	2,756,712.33	是	0	否	否	其他
兴业银行	银行理财	150,000,000.00	2015-6-12	2015-7-7	年化净收益率: 3.95%	150,000,000.00	568,150.68	是	0	否	否	其他
兴业银行	银行理财	151,000,000.00	2015-7-30	2015-9-7	年化净收益率: 3.5%	151,000,000.00	564,698.63	是	0	否	否	其他
兴业银行	银行理财	171,000,000.00	2015-9-10	2015-10-15	年化净收益率: 3.4%	171,000,000.00	557,506.85	是	0	否	否	其他
兴业银行	银行理财	171,000,000.00	2015-10-20	2015-11-19	年化净收益率: 3.2%	171,000,000.00	449,753.42	是		否	否	其他
合计	/	-	/	/	/	-	5,664,839.17	/		/	/	/
逾期未收回的本金和收益累计金额(元)						0						

委托理财的情况说明	<p>2015年2月13日,公司第三届董事会第十次会议和第三届监事会第七次会议审议通过了《关于使用部分闲置募集资金购买保本型理财产品的议案》,同意公司使用不超过30,000万元闲置募集资金进行现金管理,用于协定存款、通知存款、定期存款、结构性存款以及购买其他保本型理财产品,期限不超过12个月,在上述额度范围内资金可滚动使用,有效期为自公司董事会审议通过之日起一年。上述每一次的理财具体内容详见分别于2015年2月16日、3月6日、3月12日、6月15日、7月31日、9月11日和10月22日在上交所网站(www.sse.com.cn)及指定的法定媒体刊登的使用部分闲置募集资金进行现金管理的进展公告,公告编号分别为:2015-012、2015-016、2015-019、2015-047、2015-068、2015-081、2015-097。</p>
-----------	--

2、委托贷款情况

适用 不适用

3、其他投资理财及衍生品投资情况

适用 不适用

(四) 其他重大合同

无

十四、其他重大事项的说明

适用 不适用

十五、积极履行社会责任的工作情况

(一) 社会责任工作情况

1. 职工权益保障

公司及下属子公司实行劳动合同制，按照《中华人民共和国劳动法》、《中华人民共和国劳动合同法》等相关法律法规及政策的规定与全部员工签订书面劳动合同，员工根据签订的劳动合同享受权利和承担义务。员工的福利、劳动保护按照国家的有关政策规定执行。公司严格按照国家和地方有关规定执行社会保障制度，为员工办理养老保险、医疗保险、工伤保险、失业保险、住房公积金等社会保障。

公司建立劳动安全卫生制度，严格执行国家劳动安全卫生规程和标准。公司制定全面的安全管理制度，开展安全教育培训，加强员工安全意识，定期进行安全检查，提前发现并预防各种安全隐患。公司建立培训制度，积极开展各项培训，为职工发展提供更多的机会。

2. 环境保护

公司成立了环境保护管理小组，负责环境保护日常管理工作，建立了《环境应急预案》、《危险废物专项环境应急预案》、《危险废物管理计划》、《环境体系管理考核制度》，积极参与各项环保体系法律法规的培训与取证工作，设立了环保体系专职人员，建立健全环保设施，并与具备资质单位签订危险废物处置合同。公司对环保体系流程的运行实行全程监督与管理，实现绿色生产，排放达标。报告期内公司未发生因环保问题被有关部门处罚的情况。

3. 安全生产

公司高度重视安全生产工作，严格执行国家安全生产相关的法律法规和标准，坚持“安全第一、预防为主、综合治理”的安全生产方针。设立安全生产委员会，由总经理担任安全生产委员会主任。公司现有注册安全工程师三名，并设立了专职安全生产管理人员，负责贯彻落实各种安全生产法规、制度、标准，检查、纠正、考核各项规章制度落实情况、安全技术措施及安全操作规程执行情况、劳动防护用品使用情况、安全教育和人员资质等。

公司建立了安全生产责任制，层层签订《安全生产责任书》，并实行监管并重、全员参与的模式。建立了完善的安全生产管理及考核制度；每年举行专业的消防演练及环保应急预案演练，不断提升安全与环保应急处置能力；根据岗位的不同，不定期举行专项安全知识培训与考试；实行周安全文明生产检查与整改制度；做好危险源的识别与预防；根据不同的岗位发放相应的劳保用品；制订相应的工、器、具安全操作规程；持续开展人的不安全行为与物的不安全状态的隐患排查并及时整改；及时组织学习安全法律法规，不断提升法律法规意识。

4. 社会公益活动

公司一直秉承“与社会共担责任”的发展理念，积极履行相关的社会责任，包括公司承担的社会公共责任，以及形成公司的道德伦理，倡导良好的道德行为，对社会积极进行公益支持，帮扶社会弱势群体，为建设一个和谐的社会环境、公共卫生安全的人居环境作出贡献。

公司立足于环卫事业的发展，制订公司公益支持规划，支持地方环卫事业、支持行业发展、教育文化、慈善、环境建设等方面作为公益事业的重点，积极参加各种赈灾救济活动、关爱环卫工人活动。

(二) 属于国家环境保护部门规定的重污染行业的上市公司及其子公司的环保情况说明

不适用

十六、可转换公司债券情况

适用 不适用

第六节 普通股股份变动及股东情况

一、普通股股本变动情况

(一) 普通股股份变动情况表

1、普通股股份变动情况表

单位：股

	本次变动前		本次变动增减(+, -)					本次变动后	
	数量	比例(%)	发行新股	送股	公积金转股	其他	小计	数量	比例(%)
一、有限售条件股份	100,000,000	100.00	0	0	100,000,000	0	100,000,000	200,000,000	74.99
1、国家持股	0	0	0	0	0	0	0	0	0
2、国有法人持股	0	0	0	0	0	0	0	0	0
3、其他内资持股	100,000,000	100.00	0	0	100,000,000	0	100,000,000	200,000,000	74.99
其中：境内非国有法人持股	12,625,000	12.63	0	0	12,625,000	0	12,625,000	25,250,000	9.47
境内自然人持股	87,375,000	87.37	0	0	87,375,000	0	87,375,000	174,750,000	65.52
4、外资持股	0	0	0	0	0	0	0	0	0
其中：境外法人持股	0	0	0	0	0	0	0	0	0
境外自然人持股	0	0	0	0	0	0	0	0	0
二、无限售条件流通股份	0	0	33,350,000	0	33,350,000	0	66,700,000	66,700,000	25.01
1、人民币普通股	0	0	33,350,000	0	33,350,000	0	66,700,000	66,700,000	25.01
2、境内上市的外资股	0	0	0	0	0	0	0	0	0
3、境外上市的外资股	0	0	0	0	0	0	0	0	0
4、其他	0	0	0	0	0	0	0	0	0
三、普通股股份总数	100,000,000	100.00	33,350,000	0	13,335,000	0	166,700,000	266,700,000	100.00

2、普通股股份变动情况说明

经中国证券监督管理委员会《关于核准福建龙马环卫装备股份有限公司首次公开发行股票的通知》（证监许可[2015]30号）核准，公司首次公开发行人人民币普通股（A股）3,335万股，占发行后公司总股本的25.01%，每股面值人民币1.00元，本次发行后公司总股本为13,335万股。

2015年9月8日，公司召开2015年第二临时股东大会审议通过了《关于公司2015年半年度利润分配预案的议案》，以2015年6月30日总股本133,350,000股为基数，以资本公积金向全体股东每10股转增10股，合计转增133,350,000股，本次转增完成后公司总股本将增加至266,700,000股。

3、普通股股份变动对最近一年和最近一期每股收益、每股净资产等财务指标的影响（如有）

科目	期初数	期末数
股数（股）	100,000,000	266,700,000
基本每股收益（元）	1.30	0.60
每股净资产（元）	4.83	3.89

4、公司认为必要或证券监管机构要求披露的其他内容

无

(二) 限售股份变动情况

√适用 □不适用

单位：股

股东名称	年初限售股数	本年解除限售股数	本年增加限售股数	年末限售股数	限售原因	解除限售日期
张桂丰	30,012,500	0	30,012,500	60,025,000	首次上市	2018-1-26
陈敬洁	9,928,750	0	9,928,750	19,857,500	首次上市	2018-1-26
杨育忠	6,142,500	0	6,142,500	12,285,000	首次上市	2018-1-26
荣闽龙	4,972,500	0	4,972,500	9,945,000	首次上市	2018-1-26
林川	4,598,750	0	4,598,750	9,197,500	首次上市	2018-1-26
涌源投资	4,500,000	0	4,500,000	9,000,000	首次上市	2016-1-26
林侦	3,786,250	0	3,786,250	7,572,500	首次上市	2018-1-26
富邦投资	3,750,000	0	3,750,000	7,500,000	首次上市	2016-1-26
魏文荣	3,250,000	0	3,250,000	6,500,000	首次上市	2018-1-26
兴烨创投	3,125,000	0	3,125,000	6,250,000	首次上市	2016-7-26
李小冰	3,120,000	0	3,120,000	6,240,000	首次上市	2018-1-26
陈永奇	3,120,000	0	3,120,000	6,240,000	首次上市	2018-1-26
林顺田	3,103,750	0	3,103,750	6,207,500	首次上市	2018-1-26
李开森	2,291,250	0	2,291,250	4,582,500	首次上市	2018-1-26
连泉	1,950,000	0	1,950,000	3,900,000	首次上市	2018-1-26
林鸿珍	1,430,000	0	1,430,000	2,860,000	首次上市	2018-1-26
卢红娣	1,300,000	0	1,300,000	2,600,000	首次上市	2016-1-26
福建华兴龙腾创业投资有限公司	1,250,000	0	1,250,000	2,500,000	首次上市	2016-1-26
沈家庆	666,250	0	666,250	1,332,500	首次上市	2018-1-26
王建群	617,500	0	617,500	1,235,000	首次上市	2018-1-26
罗翔	617,500	0	617,500	1,235,000	首次上市	2018-1-26
宋奎洋	617,500	0	617,500	1,235,000	首次上市	2018-1-26
吴敏娟	487,500	0	487,500	975,000	首次上市	2016-1-26
陈平武	325,000	0	325,000	650,000	首次上市	2016-1-26

黄闽江	325,000	0	325,000	650,000	首次上市	2016-1-26
袁丹红	325,000	0	325,000	650,000	首次上市	2016-1-26
罗龙明	325,000	0	325,000	650,000	首次上市	2016-1-26
陈隆	325,000	0	325,000	650,000	首次上市	2016-1-26
张宗达	325,000	0	325,000	650,000	首次上市	2016-1-26
张丽	243,750	0	243,750	487,500	首次上市	2016-1-26
谢永芳	162,500	0	162,500	325,000	首次上市	2016-1-26
曾祥林	162,500	0	162,500	325,000	首次上市	2016-1-26
罗立炎	162,500	0	162,500	325,000	首次上市	2016-1-26
邓志贵	162,500	0	162,500	325,000	首次上市	2016-1-26
陈锦成	162,500	0	162,500	325,000	首次上市	2016-1-26
沈贞民	162,500	0	162,500	325,000	首次上市	2016-1-26
林永品	162,500	0	162,500	325,000	首次上市	2016-1-26
易先禄	162,500	0	162,500	325,000	首次上市	2016-1-26
王东旭	162,500	0	162,500	325,000	首次上市	2016-1-26
张桂涛	162,500	0	162,500	325,000	首次上市	2016-1-26
黄怀	162,500	0	162,500	325,000	首次上市	2016-1-26
郑东琪	81,250	0	81,250	162,500	首次上市	2016-1-26
杨国强	81,250	0	81,250	162,500	首次上市	2016-1-26
林蔚东	81,250	0	81,250	162,500	首次上市	2016-1-26
徐志辉	81,250	0	81,250	162,500	首次上市	2016-1-26
冯胜	81,250	0	81,250	162,500	首次上市	2016-1-26
张碧玲	81,250	0	81,250	162,500	首次上市	2016-1-26
方福生	81,250	0	81,250	162,500	首次上市	2016-1-26
江涛	81,250	0	81,250	162,500	首次上市	2016-1-26
倪华莉	48,750	0	48,750	97,500	首次上市	2016-1-26
吴智勤	48,750	0	48,750	97,500	首次上市	2016-1-26
蔡根荣	48,750	0	48,750	97,500	首次上市	2016-1-26
张金斌	48,750	0	48,750	97,500	首次上市	2016-1-26
吴庆辉	48,750	0	48,750	97,500	首次上市	2016-1-26
兰文祥	48,750	0	48,750	97,500	首次上市	2016-1-26
余兴华	48,750	0	48,750	97,500	首次上市	2016-1-26
张韦弦	48,750	0	48,750	97,500	首次上市	2016-1-26
张正玉	48,750	0	48,750	97,500	首次上市	2016-1-26
苏文锋	48,750	0	48,750	97,500	首次上市	2016-1-26
詹则健	48,750	0	48,750	97,500	首次上市	2016-1-26
林秉荣	48,750	0	48,750	97,500	首次上市	2016-1-26
黄兴协	48,750	0	48,750	97,500	首次上市	2016-1-26
付宝顶	48,750	0	48,750	97,500	首次上市	2016-1-26
黄勇彪	48,750	0	48,750	97,500	首次上市	2016-1-26
合计	100,000,000	0	100,000,000	200,000,000	/	/

二、证券发行与上市情况

(一) 截至报告期内证券发行情况

单位：股 币种：人民币人民币人民币

股票及其衍生 证券的种类	发行日期	发行价格 (或利率)	发行数量	上市日期	获准上市交 易数量	交易终 止日期
普通股股票类						

A 股	2015-1-4	14.86	33,350,000	2015-1-26	33,350,000	-
-----	----------	-------	------------	-----------	------------	---

截至报告期内证券发行情况的说明（存续期内利率不同的债券，请分别说明）：
不适用

(二) 公司普通股股份总数及股东结构变动及公司资产和负债结构的变动情况

本次发行前后公司实际控制人未发生变化，股本结构的变化详见本节“一、普通股股本变动情况”之“普通股股本变动情况表”。

1、本次发行和资本公积金转增股本前后公司股本总数、资产和负债结构变动情况如下：

科目	期初数	期末数	变动额	变动比率(%)
总股本(股)	100,000,000	266,700,000	166,700,000	166.70
总资产(元)	1,087,870,875.23	1,831,208,944.69	743,338,069.46	68.33
归属于上市公司股东的净资产(元)	482,945,481.25	1,038,092,819.24	555,147,337.99	114.95
资产负债率(%)	55.61%	42.80%	-12.81%	-23.04

三、股东和实际控制人情况

(一) 股东总数

截止报告期末普通股股东总数(户)	22,083
年度报告披露日前上一月末的普通股股东总数(户)	25,560

(二) 截止报告期末前十名股东、前十名流通股股东(或无限售条件股东)持股情况表

单位:股

前十名股东持股情况							
股东名称 (全称)	报告期内增 减	期末持股数 量	比例(%)	持有有限售 条件股份数 量	质押或冻结情况		股东 性质
					股份 状态	数量	
张桂丰	30,012,500	60,025,000	22.5066	60,025,000	质押	6,160,000	境内自然人
陈敬洁	9,928,750	19,857,500	7.4456	19,857,500	质押	4,120,000	境内自然人
杨育忠	6,142,500	12,285,000	4.6063	12,285,000	质押	2,060,000	境内自然人
荣闽龙	4,972,500	9,945,000	3.7289	9,945,000	质押	1,040,000	境内自然人
林 川	4,598,750	9,197,500	3.4486	9,197,500	质押	2,060,000	境内自然人
涌源投资	4,500,000	9,000,000	3.3746	9,000,000	无	6,000,000	境内非国有 法人
林 侦	3,786,250	7,572,500	2.8393	7,572,500	质押	1,030,000	境内自然人
富邦投资	3,750,000	7,500,000	2.8121	7,500,000	无	0	境内非国有 法人
魏文荣	3,250,000	6,500,000	2.4372	6,500,000	质押	2,060,000	境内自然人
兴烨创投	3,125,000	6,250,000	2.3435	6,250,000	无	0	境内非国有 法人
前十名无限售条件股东持股情况							
股东名称	持有无限售条件流 通股的数量	股份种类及数量					
		种类	数量				
兴业国际信托有限公司—兴业信托·大观12号结构化证券投资集合资金信托计划	1,692,100	人民币普通股	1,692,100				
中国工商银行—中银收益混合型证券投资基金	1,450,632	人民币普通股	1,450,632				
长江证券股份有限公司	1,222,650	人民币普通股	1,222,650				

兴业银行股份有限公司—中银宏观策略灵活配置混合型证券投资基金	1,066,992	人民币普通股	1,066,992
中信信托有限责任公司—中信睿策3期管理型金融投资集合资金信托计划	770,287	人民币普通股	770,287
中信信托有限责任公司—私募613	766,918	人民币普通股	766,918
中信信托有限责任公司—中信睿策诺亚对冲管理型金融投资集合资金信托计划	723,138	人民币普通股	723,138
百年人寿保险股份有限公司—分红保险产品	700,200	人民币普通股	700,200
中国对外经济贸易信托有限公司—外贸信托·汇富172号结构化证券投资集合资金信托	637,952	人民币普通股	637,952
北京金盛阳光投资有限公司	620,044	人民币普通股	620,044
上述股东关联关系或一致行动的说明	1. 林侦与魏文荣的配偶系姐妹关系； 2. 富邦投资为涌源投资控股股东的股东，且富邦投资和涌源投资分别为马雪峰和马传兴控制的公司，马传兴系马雪峰的父亲； 3. 公司未知其它股东之间是否存在关联关系，也未知其它股东是否属于一致行动人。		
表决权恢复的优先股股东及持股数量的说明	无		

前十名有限售条件股东持股数量及限售条件

单位：股

序号	有限售条件股东名称	持有的有限售条件股份数量	有限售条件股份可上市交易情况		限售条件
			可上市交易时间	新增可上市交易股份数量	
1	张桂丰	60,025,000	2018-1-26	-	首发上市限售
2	陈敬洁	19,857,500	2018-1-26	-	首发上市限售
3	杨育忠	12,285,000	2018-1-26	-	首发上市限售
4	荣闽龙	9,945,000	2018-1-26	-	首发上市限售
5	林川	9,197,500	2018-1-26	-	首发上市限售
6	涌源投资	9,000,000	2016-1-26	-	首发上市限售
7	林侦	7,572,500	2018-1-26	-	首发上市限售
8	富邦投资	7,500,000	2016-1-26	-	首发上市限售
9	魏文荣	6,500,000	2018-1-26	-	首发上市限售
10	兴烨创投	6,250,000	2016-7-26	-	首发上市限售
上述股东关联关系或一致行动的说明		1. 林侦与魏文荣的配偶系姐妹关系； 2. 富邦投资为涌源投资控股股东的股东，且富邦投资和涌源投资分别为马雪峰和马传兴控制的公司，马传兴系马雪峰的父亲。			

四、控股股东及实际控制人情况

(一) 控股股东情况

1 自然人

姓名	张桂丰
----	-----

国籍	中国
是否取得其他国家或地区居留权	否
主要职业及职务	无


2 公司不存在控股股东情况的特别说明

不适用

3 报告期内控股股东变更情况索引及日期

不适用

4 公司与控股股东之间的产权及控制关系的方框图



(二) 实际控制人情况

1 自然人

姓名	张桂丰
国籍	中国
是否取得其他国家或地区居留权	否
主要职业及职务	公司董事长
过去 10 年曾控股的境内外上市公司情况	无


2 公司不存在实际控制人情况的特别说明

不适用

3 报告期内实际控制人变更情况索引及日期

不适用

4 公司与实际控制人之间的产权及控制关系的方框图



5 实际控制人通过信托或其他资产管理方式控制公司

不适用

(三) 控股股东及实际控制人其他情况介绍

不适用

五、股份限制减持情况说明

适用 不适用

第七节 董事、监事、高级管理人员和员工情况

一、持股变动情况及报酬情况

(一) 现任及报告期内离任董事、监事和高级管理人员持股变动及报酬情况

√适用 □不适用

单位：股

姓名	职务(注)	性别	年龄	任期起始日期	任期终止日期	年初持股数	年末持股数	年度内股份增减变动量	增减变动原因	报告期内从公司获得的税前报酬总额(万元)	是否在公司关联方获取报酬
张桂丰	董事长	男	53	2013-10-1	2016-9-30	30,012,500	60,025,000	30,012,500	资本公积金转增	57.74	否
张桂潮	董事、总经理	男	46	2013-10-1	2016-9-30	0	0	0	-	55.55	否
陈敬洁	董事、副总经理	男	54	2013-10-1	2016-9-30	9,928,750	19,857,500	9,928,750	资本公积金转增	43.19	否
杨育忠	董事、财务总监	男	52	2013-10-1	2016-9-30	6,142,500	12,285,000	6,142,500	资本公积金转增	42.62	否
李小冰	董事、总工程师	男	52	2013-10-1	2016-9-30	3,120,000	6,240,000	3,120,000	资本公积金转增	40.89	否
荣闽龙	董事	男	53	2013-10-1	2016-9-30	4,972,500	9,945,000	4,972,500	资本公积金转增	42.88	否
黄兴李	独立董事	男	42	2014-3-20	2016-9-30	0	0	0	-	5	否
邢文祥	独立董事	男	53	2013-10-1	2016-9-30	0	0	0	-	5	否
李 钢	独立董事	男	64	2013-10-1	2016-9-30	0	0	0	-	5	否
李开森	监事会主席	男	62	2013-10-1	2016-9-30	2,291,250	4,582,500	2,291,250	资本公积金转增	16.64	否
林 侦	监事	女	60	2013-10-1	2016-9-30	3,786,250	7,572,500	3,786,250	资本公积金转增	16.15	否
王灿锋	职工代表监事	男	34	2013-10-1	2016-9-30	0	0	0	-	17.75	否
陈永奇	副总经理、董事会秘书	男	42	2013-10-1	2016-9-30	3,120,000	6,240,000	3,120,000	资本公积金转增	43.07	否
林鸿珍	副总经理	男	46	2013-10-1	2016-9-30	1,430,000	2,860,000	1,430,000	资本公积金转增	42.72	否
白云龙	副总经理	男	35	2015-12-30	2016-9-30	0	0	0	-	16.38	否
合计	/	/	/	/	/	64,803,750	129,607,500	64,803,750	/	450.58	/

姓名	主要工作经历
张桂丰	1963 年出生，中国国籍，无境外永久居留权，厦门大学在读 EMBA，教授级高级工程师；1984 年参加工作，曾先后担任福建龙马集团龙岩拖拉机厂技术科技技术员、研究所所长、总工程师、副总经理，2002 年 3 月先后担任龙马有限总经理、董事长；曾先后获得闽西十大优秀企业家、

	全国机械行业优秀企业家、海西产业人才高地领军人物等称号，曾在公司担任董事长兼总经理及在公司控股子公司厦门福龙马担任执行董事兼总经理；现任本公司董事长，龙岩市政协委员，龙岩经济开发区企业与企业家联合会会长。
张桂潮	1970 年出生，中国国籍，无境外永久居留权，福州大学电气工程在职研究生，厦门大学在读 EMBA，动力工程高级工程师，国家注册安全工程师，龙岩市劳动模范，福建省质量管理协会理事，龙岩市优秀企业家，龙岩市产业高地领军人才，福建省优秀共产党员；曾任职于福建华电漳平火电有限公司，历任技术员，技术主管，人力资源部副主任，燃料部主任，安全监察部主任，维修部主任，工程部主任，副总工程师，2011 年 1 月起任职于本公司，历任品管部、市场部负责人，现任本公司董事、总经理。
陈敬洁	1962 年出生，中国国籍，无境外永久居留权，本科学历，高级工程师；1983 年参加工作，曾先后任福建龙马集团龙岩拖拉机厂技术员、副厂长，2000 年 7 月开始先后担任龙马有限副总经理、董事；现任本公司董事、副总经理，厦门福龙马执行董事。
杨育忠	1964 年出生，中国国籍，无境外永久居留权，大专学历，会计师；1985 年参加工作，曾先后任福建龙马集团公司财务处会计、科长，2002 年 7 月开始先后担任龙马有限财务部部长、董事；现任本公司董事、财务总监。
李小冰	1964 年出生，中国国籍，无境外永久居留权，本科学历，高级工程师；曾先后任福建龙马集团公司技术员、设计组组长、研究所所长，2002 年 3 月先后担任龙马有限技术中心主任、监事；现任本公司董事、总工程师。
荣闽龙	1963 年出生，中国国籍，无境外永久居留权，高中学历；曾先后任福建龙马集团龙岩拖拉机厂技师、试制组负责人、客车销售处副处长、生产供应部部长，2002 年 10 月开始先后担任龙马有限销售部副部长、部长、营销中心总经理、董事；现任本公司董事，厦门福龙马监事，韶关福龙马法定代表人、执行董事、总经理。
黄兴李	1974 年出生，中国国籍，无境外永久居留权，博士研究生学历，副教授；历任厦门大学管理学院助理教授、讲师、副教授；现任本公司独立董事、国旅联合股份有限公司独立董事、福建青松股份有限公司独立董事、厦门大学管理学院副教授兼财务学系副系主任。
邢文祥	1963 年出生，中国国籍，无境外永久居留权，博士研究生学历，教授；历任中共沈阳市委宣传部副处长、沈阳金杯客车制造有限公司党委书记、亿达集团有限公司总裁、中央财经大学党委宣传部部长、澳门城市大学教授；现任本公司独立董事，易联众信息技术股份有限公司独立董事，中央财经大学教授。
李 钢	1952 年出生，中国国籍，无境外永久居留权，本科学历，研究员、注册环保工程师；历任北京市环境保护科学研究院课题组长、大气研究所所长、大气污染防治研究所所长、北京市环境保护科学研究院副总工程师；现任本公司独立董事。
李开森	1954 年出生，中国国籍，无境外永久居留权，高中学历，技师；2002 年 8 月开始先后担任龙马有限总装车间主任、销售部副部长；现任本公司监事会主席。
林 侦	1956 年出生，中国国籍，无境外永久居留权，中专学历，助理工程师；2002 年 3 月开始担任龙马有限品管部部长；现任本公司监事。
王灿锋	1983 年出生，中国国籍，无境外永久居留权，本科学历，助理工程师；2006 年 6 月先后担任龙马有限技术中心技术员、总装车间技术员；现任本公司职工代表监事、销售部副部长。
陈永奇	1974 年出生，中国国籍，无境外永久居留权，本科学历，高级工程师；曾先后任福建龙马集团龙岩拖拉机厂技术员、新产品开发部副部长，2000 年 7 月开始先后担任龙马有限技术中心主任、副总经理；现任本公司副总经理、董事会秘书，厦门福龙马总经理。
林鸿珍	1970 年出生，中国国籍，无境外永久居留权，本科学历，工程师；曾先后任福建龙马农用车制造有限公司设备技术员、生产科长、生产部副部长，2002 年 8 月开始先后担任龙马有限生产部部长、副总经理；现任本公司副总经理。

白云龙	1982 年出生，中国国籍，无境外永久居留权，清华大学汽车工程系动力工程及工程热物理专业博士研究生，中级工程师；曾先后任职于重庆长安汽车股份有限公司动力研究院、产品策划部，历任工程师、室主任、处长助理、产品经理等职，2015 年 9 月起任职于本公司，担任本公司技术负责人，现任本公司副总经理。
-----	---

其它情况说明

无

(二) 董事、监事、高级管理人员报告期内被授予的股权激励情况

适用 不适用

二、现任及报告期内离任董事、监事和高级管理人员的任职情况

(一) 在股东单位任职情况

适用 不适用

(二) 在其他单位任职情况

适用 不适用

任职人员姓名	其他单位名称	在其他单位担任的职务	任期起始日期	任期终止日期
陈敬洁	厦门福龙马	执行董事	2014 年 1 月	2017 年 1 月
荣闽龙	厦门福龙马	监事	2014 年 1 月	2017 年 1 月
荣闽龙	韶关福龙马	执行董事、总经理	2014 年 12 月	2017 年 12 月
黄兴李	国旅联合股份有限公司	独立董事	2014 年 4 年	2017 年 7 月
黄兴李	福建青松股份有限公司	独立董事	2015 年 10 月	2018 年 10 月
黄兴李	厦门大学财务学系	副主任	2009 年 8 月	-
邢文祥	易联众信息技术股份有限公司	独立董事	2015 年 6 月	2018 年 6 月
邢文祥	中央财经大学	教授	2008 年 7 月	-
陈永奇	厦门福龙马	总经理	2014 年 1 月	2017 年 1 月
在其他单位任职情况的说明	-			

三、董事、监事、高级管理人员报酬情况

董事、监事、高级管理人员报酬的决策程序	根据公司章程，董事、监事报酬由股东大会确定；高级管理人员报酬由董事会决定。
董事、监事、高级管理人员报酬确定依据	根据公司所属行业及地区的薪酬水平，结合公司实际经营情况制定。 高级管理人员薪酬由董事会薪酬与考核委员会依据公司实际经营情况及其经营业绩考察后，由董

	事会审议并确定。
董事、监事和高级管理人员报酬的实际支付情况	董事、监事和高级管理人员报酬的实际支付情况与年报披露的数据相符。
报告期末全体董事、监事和高级管理人员实际获得的报酬合计	报告期内，公司全体董事、监事和高级管理人员从公司实际获得的报酬合计为 450.58 万元。

四、公司董事、监事、高级管理人员变动情况

姓名	担任的职务	变动情形	变动原因
张桂丰	总经理	离任	为了集中精力履行董事长职责，将工作重心集中于公司治理和战略规划，提出辞去公司总经理职务
张桂潮	总经理	聘任	张桂丰辞去公司总经理职务，专任公司董事长一职，根据张桂丰董事长的提名，并经公司董事会提名委员会审核通过，董事会聘任公司董事、副总经理张桂潮为公司总经理
白云龙	副总经理	聘任	为了优化人才结构，强化公司复合型管理团队，为公司发展、技术创新提供强有力的人才资源，并为公司未来的高速发展奠定稳固的人才基础

五、近三年受证券监管机构处罚的情况说明

适用 不适用

六、母公司和主要子公司的员工情况

(一) 员工情况

母公司在职员工的数量	1,070
主要子公司在职员工的数量	1,165
在职员工的数量合计	2,235
母公司及主要子公司需承担费用的离退休职工人数	0
母公司职工专业构成	
专业构成类别	专业构成人数
生产人员	453
销售人员	158
技术人员	279
财务人员	17
行政人员	163
合计	1,070
母公司职工教育程度	
教育程度类别	数量(人)
本科及本科以上	308
大专	244
大专以下	518
合计	1,070

(二) 薪酬政策

公司根据国家对工资总额管理相关规定建立起了完善的薪酬体系,包括物质和非物质的报酬。同时制订了《薪酬福利管理制度》,根据考核结果制定了相应的激励措施。为了更好的调动每一位员工的积极性,公司特别设立了“年度特殊贡献奖”,奖励该年度为公司做出突出贡献的员工。公司还建立了有效的工资绩效制度,将每一位员工的绩效工资与企业的绩效挂钩,提高员工的积极性和创新性。公司在工资支付方面,符合国家相关法律法规,切实保障职工的权益。

(三) 培训计划

为了保证公司的永续发展,积极培养后备干部和未来的领导者,公司制定《后备人才管理制度》、《关键岗位定期轮岗及强制休息制度》等风险防范和配套的激励政策。制定后备干部的培训计划,根据后备干部的特点,对其进行管理技巧、管理知识、各项制度和法规等多方面的专项培训,形成一套规范化、系统化的培训开发体系,为公司提供充足的后备骨干力量。通过发放培训需求调查表,依据公司的长短期战略发展、员工的职业发展、员工绩效考核提出的改进,以及公司的改进创新计划等,识别培训需求,进而制定符合公司和员工发展的人性培训计划。

(四) 劳务外包情况

劳务外包的工时总数	0
劳务外包支付的报酬总额	0

七、其他

无

第八节 公司治理

一、公司治理相关情况说明

报告期内,公司严格按照《公司法》、《证券法》、《上市公司治理准则》、《公司章程》及中国证监会和上海证券交易所发布的有关上市公司治理规范性文件的要求,逐步健全了股东大会、董事会、监事会、经理层之间职责分工明确、依法规范运作的法人治理结构,并制定了股东

大会、董事会、监事会的职权划分和议事规则，并对独立董事产生办法及发挥作用的制度进行了具体规定。同时公司董事会内部设置了战略、审计、提名、薪酬与考核 4 个专门委员会，并明确了各个专门委员会的权责、决策程序和议事规则。公司已经形成了权力机构、决策机构、监督机构和经营层之间权责明确、运作规范、相互协调、相互制衡的治理机制，切实维护了广大投资者和公司的利益。

报告期内，公司制定了《公司内幕信息知情人管理制度》、《公司年报信息披露重大差错责任追究制度》、《公司特定对象来访接待管理制度》、《公司外部信息报送和使用管理制度》、《公司董事、监事和高级管理人员所持本公司股份及其变动管理制度》、《公司独立董事年报工作制度》、《公司审计委员会年报工作规程》、《公司重大投资决策管理制度》、《公司重大信息内部保密制度》、《公司新媒体登记监控制度》、《公司敏感信息排查管理制度》等十一项制度，明确公司重大投资决策管理，确保公司真实、准确、完整、及时地披露公司的重大信息，完善一整套年报工作规定。同时还修订了《公司募集资金管理制度》。上述制度的制定和完善严格按照上市公司治理的规范性文件要求，确保公司规范、高效运作。

公司治理与中国证监会相关规定的要求是否存在重大差异；如有重大差异，应当说明原因
公司治理与相关规定不存在重大差异。

二、股东大会情况简介

会议届次	召开日期	决议刊登的指定网站的查询索引	决议刊登的披露日期
2015 年第一次临时股东大会	2015 年 3 月 3 日	www.sse.com.cn	2015 年 3 月 4 日
2014 年年度股东大会	2015 年 5 月 6 日	www.sse.com.cn	2015 年 5 月 7 日
2015 年第二次临时股东大会	2015 年 9 月 8 日	www.sse.com.cn	2015 年 9 月 9 日

股东大会情况说明

会议届次	召开方式	现场出席股东(人)	代表公司有表决权股份(股)	占总股份比例(%)	鉴证律师
2015 年第一次临时股东大会	现场投票与网络投票	47	80,483,750	60.36	宗爱华 孙雨林
2014 年年度股东大会	现场投票与网络投票	56	84,172,650	63.12	孙雨林 袁琳
2015 年第二次临时股东大会	现场投票与网络投票	40	81,027,150	60.76	孙雨林 时健

三、董事履行职责情况

(一) 董事参加董事会和股东大会的情况

董事姓名	是否独立董事	参加董事会情况						参加股东大会情况
		本年应参加董事会次数	亲自出席次数	以通讯方式参加次数	委托出席次数	缺席次数	是否连续两次未亲自参加会议	
张桂丰	否	13	13	2	0	0	否	3
陈敬洁	否	13	13	1	0	0	否	3
张桂潮	否	13	13	1	0	0	否	3
杨育忠	否	13	13	1	0	0	否	3
荣闽龙	否	13	13	2	0	0	否	3
李小冰	否	13	13	0	0	0	否	3
黄兴李	是	13	13	10	0	0	否	2

刑文祥	是	13	13	10	0	0	否	3
李钢	是	13	13	10	0	0	否	3

连续两次未亲自出席董事会会议的说明
不存在董事连续两次未亲自参会的情形。

年内召开董事会会议次数	13
其中：现场会议次数	2
通讯方式召开会议次数	0
现场结合通讯方式召开会议次数	11

(二) 独立董事对公司有关事项提出异议的情况

报告期内，独立董事未对公司有关事项提出异议。

四、董事会下设专门委员会在报告期内履行职责时所提出的重要意见和建议，存在异议事项的，应当披露具体情况

公司董事会下设有战略、薪酬与考核、审计、提名委员会四个专业委员会。

报告期内，公司召开审计委员会会议 5 次，其中定期会议 4 次，临时会议 1 次。按照《公司章程》和《董事会议事规则》履行职责：审议了公司审计部的季度专项内部审计报告；对公司聘用的审计机构天健会计师事务所（特殊普通合伙）的工作进行考核，并提出续聘建议；认真审议了公司报告期内的季度财务报表，年度财务预决算及关联交易等事项。

报告期内，公司召开战略委员会会议 3 次，就对公司收购龙环环境、在厦门市集美区设立控股子公司、在海口设立控股子公司等对外投资、募投项目实施地点变更等议案进行审议并提供了专业及建设性意见，对公司董事会做出正确决策起到了积极作用。

报告期内，公司召开薪酬与考核委员会会议 2 次，对 2014 年度公司董事、监事及高级管理人员的履职情况及薪酬情况进行了监督审查，并审议了公司 2015 年股权激励事项的相关议案。

报告期内，公司共召开提名委员会会议 2 次，对新聘任的总经理张桂潮先生，副总经理白云龙先生的任职资格、专业背景、履职经历等进行审查，并向董事会出具明确意见，确保人事调整工作的顺利完成。

报告期内各专门委员会未提出有关异议事项。

五、监事会发现公司存在风险的说明

报告期内，公司监事会严格按照有关法律法规及《公司章程》的规定，对本公司依法运作情况、财务情况、利润分配方案、董事和高管的履职情况等事项进行了认真监督和检查，认为：公司上述行为均严格按照《公司法》、《公司章程》及有关法律法规规范运作，决策程序符合法律法规的要求，没有发生损害公司和股东权益的情况。

六、公司就其与控股股东在业务、人员、资产、机构、财务等方面存在的不能保证独立性、不能保持自主经营能力的情况说明

不适用

存在同业竞争的，公司相应的解决措施、工作进度及后续工作计划
不存在同业竞争的情况

七、报告期内对高级管理人员的考评机制，以及激励机制的建立、实施情况

公司已建立了高级管理人员考评机制和相关激励机制。薪酬与考核委员会主要负责制定、审查公司高级管理人员的薪酬与绩效管理方案，并每年对公司高级管理人员进行年度绩效考核，根据考核结果确定高级管理人员的报酬，报董事会审议通过后实施。

八、是否披露内部控制自我评价报告

适用 不适用

根据上交所下发的《上市公司定期报告工作备忘录》第一号文件关于年度内部控制信息的编制、审议和披露（2015年12月修订）中的相关规定，作为第一年新上市的公司，上市当年应开始建设内控体系，并在上市的下一年度年报披露的同时，披露内控评价报告和内控审计报告。因此本报告期内，公司没有实施内部控制审计。

报告期内内部控制存在重大缺陷情况的说明

适用 不适用

九、内部控制审计报告的相关情况说明

是否披露内部控制审计报告：否

十、其他

无

第九节 财务报告**一、审计报告**

适用 不适用

审 计 报 告

天健审〔2016〕2598号

福建龙马环卫装备股份有限公司全体股东：

我们审计了后附的福建龙马环卫装备股份有限公司（以下简称龙马环卫公司）财务报表，包括2015年12月31日的合并及母公司资产负债表，2015年度的合并及母公司利润表、合并及母公司现金流量表、合并及母公司所有者权益变动表，以及财务报表附注。

一、管理层对财务报表的责任

编制和公允列报财务报表是龙马环卫公司管理层的责任，这种责任包括：（1）按照企业会计准则的规定编制财务报表，并使其实现公允反映；（2）设计、执行和维护必要的内部控制，以使财务报表不存在由于舞弊或错误导致的重大错报。

二、注册会计师的责任

我们的责任是在执行审计工作的基础上对财务报表发表审计意见。我们按照中国注册会计师审计准则的规定执行了审计工作。中国注册会计师审计准则要求我们遵守中国注册会计师职业道德守则，计划和执行审计工作以对财务报表是否不存在重大错报获取合理保证。

审计工作涉及实施审计程序，以获取有关财务报表金额和披露的审计证据。选择的审计程序取决于注册会计师的判断，包括对由于舞弊或错误导致的财务报表重大错报风险的评估。在进行风险评估时，注册会计师考虑与财务报表编制和公允列报相关的内部控制，以设计恰当的审计程序，但目的并非对内部控制的有效性发表意见。审计工作还包括评价管理层选用会计政策的恰当性和作出会计估计的合理性，以及评价财务报表的总体列报。

我们相信，我们获取的审计证据是充分、适当的，为发表审计意见提供了基础。

三、审计意见

我们认为，龙马环卫公司财务报表在所有重大方面按照企业会计准则的规定编制，公允反映了龙马环卫公司 2015 年 12 月 31 日的合并及母公司财务状况，以及 2015 年度的合并及母公司经营成果和现金流量。

天健会计师事务所（特殊普通合伙） 中国注册会计师：蒋晓东

中国·杭州 中国注册会计师：虞婷婷

二〇一六年四月十四日

二、财务报表

合并资产负债表

2015 年 12 月 31 日

编制单位：福建龙马环卫装备股份有限公司

单位：元 币种：人民币

项目	附注	期末余额	期初余额
流动资产：			
货币资金		846,774,398.19	284,234,553.43
结算备付金			
拆出资金			

以公允价值计量且其变动计入当期损益的金融资产			
衍生金融资产			
应收票据		9,540,882.54	1,415,557.67
应收账款		548,408,480.45	449,896,401.15
预付款项		2,105,731.11	4,777,615.35
应收保费			
应收分保账款			
应收分保合同准备金			
应收利息			
应收股利			
其他应收款		35,880,667.89	21,989,233.40
买入返售金融资产			
存货		279,373,639.81	235,535,084.80
划分为持有待售的资产			
一年内到期的非流动资产			
其他流动资产		2,304,747.26	90,889.11
流动资产合计		1,724,388,547.25	997,939,334.91
非流动资产：			
发放贷款和垫款			
可供出售金融资产		20,000,000.00	
持有至到期投资			
长期应收款			
长期股权投资		886,922.35	2,519,514.24
投资性房地产			
固定资产		50,875,404.85	50,083,887.51
在建工程		777,100.00	1,148,000.00
工程物资			
固定资产清理			
生产性生物资产			
油气资产			
无形资产		24,316,038.01	24,977,215.05
开发支出			
商誉			
长期待摊费用			
递延所得税资产		9,964,932.23	11,202,923.52
其他非流动资产			
非流动资产合计		106,820,397.44	89,931,540.32
资产总计		1,831,208,944.69	1,087,870,875.23
流动负债：			
短期借款			102,500,000.00
向中央银行借款			
吸收存款及同业存放			
拆入资金			
以公允价值计量且其变动计入当期损益的金融负债			
衍生金融负债			
应付票据		418,077,616.84	238,575,979.00

应付账款		218,207,522.50	195,105,176.31
预收款项		79,465,896.51	20,049,639.66
卖出回购金融资产款			
应付手续费及佣金			
应付职工薪酬		33,895,663.82	24,140,118.73
应交税费		7,372,448.81	12,432,535.02
应付利息			
应付股利			
其他应付款		21,248,924.36	9,900,094.49
应付分保账款			
保险合同准备金			
代理买卖证券款			
代理承销证券款			
划分为持有待售的负债			
一年内到期的非流动负债			
其他流动负债			
流动负债合计		778,268,072.84	602,703,543.21
非流动负债:			
长期借款			
应付债券			
其中: 优先股			
永续债			
长期应付款			
长期应付职工薪酬			
专项应付款			
预计负债		5,450,515.12	2,221,850.77
递延收益			
递延所得税负债			
其他非流动负债			
非流动负债合计		5,450,515.12	2,221,850.77
负债合计		783,718,587.96	604,925,393.98
所有者权益			
股本		266,700,000.00	100,000,000.00
其他权益工具			
其中: 优先股			
永续债			
资本公积		285,259,229.10	2,200,000.00
减: 库存股			
其他综合收益			
专项储备		5,297,877.14	4,013,309.73
盈余公积		62,444,689.66	47,552,714.38
一般风险准备			
未分配利润		418,391,023.34	329,179,457.14
归属于母公司所有者权益合计		1,038,092,819.24	482,945,481.25
少数股东权益		9,397,537.49	
所有者权益合计		1,047,490,356.73	482,945,481.25
负债和所有者权益总计		1,831,208,944.69	1,087,870,875.23

法定代表人：张桂丰 主管会计工作负责人：杨育忠 会计机构负责人：廖建和

母公司资产负债表

2015 年 12 月 31 日

编制单位：福建龙马环卫装备股份有限公司

单位：元 币种：人民币

项目	附注	期末余额	期初余额
流动资产：			
货币资金		792,255,770.86	248,141,109.86
以公允价值计量且其变动计入当期损益的金融资产			
衍生金融资产			
应收票据		9,540,882.54	1,415,557.67
应收账款		532,563,680.61	437,014,947.35
预付款项		2,092,661.69	4,777,615.35
应收利息			
应收股利			
其他应收款		34,628,260.78	21,507,132.27
存货		278,607,819.27	235,535,084.80
划分为持有待售的资产			
一年内到期的非流动资产			
其他流动资产		2,165,913.68	
流动资产合计		1,651,854,989.43	948,391,447.30
非流动资产：			
可供出售金融资产		20,000,000.00	
持有至到期投资			
长期应收款			
长期股权投资		61,422,053.30	53,519,514.24
投资性房地产			
固定资产		45,676,688.53	48,710,562.16
在建工程		777,100.00	1,148,000.00
工程物资			
固定资产清理			
生产性生物资产			
油气资产			
无形资产		24,309,147.71	24,977,215.05
开发支出			
商誉			
长期待摊费用			
递延所得税资产		9,479,597.04	10,903,378.63
其他非流动资产			
非流动资产合计		161,664,586.58	139,258,670.08
资产总计		1,813,519,576.01	1,087,650,117.38
流动负债：			
短期借款			102,500,000.00
以公允价值计量且其变动计入当期损益的金融负债			

衍生金融负债			
应付票据		418,077,616.84	238,575,979.00
应付账款		218,207,522.50	195,105,176.31
预收款项		77,101,896.51	20,049,639.66
应付职工薪酬		30,397,178.80	23,634,134.85
应交税费		6,439,152.94	12,075,909.20
应付利息			
应付股利			
其他应付款		21,167,969.62	9,886,974.08
划分为持有待售的负债			
一年内到期的非流动负债			
其他流动负债			
流动负债合计		771,391,337.21	601,827,813.10
非流动负债:			
长期借款			
应付债券			
其中: 优先股			
永续债			
长期应付款			
长期应付职工薪酬			
专项应付款			
预计负债		5,450,515.12	2,221,850.77
递延收益			
递延所得税负债			
其他非流动负债			
非流动负债合计		5,450,515.12	2,221,850.77
负债合计		776,841,852.33	604,049,663.87
所有者权益:			
股本		266,700,000.00	100,000,000.00
其他权益工具			
其中: 优先股			
永续债			
资本公积		285,045,450.00	2,200,000.00
减: 库存股			
其他综合收益			
专项储备		5,297,877.14	4,013,309.73
盈余公积		62,444,689.66	47,552,714.38
未分配利润		417,189,706.88	329,834,429.40
所有者权益合计		1,036,677,723.68	483,600,453.51
负债和所有者权益总计		1,813,519,576.01	1,087,650,117.38

法定代表人: 张桂丰 主管会计工作负责人: 杨育忠 会计机构负责人: 廖建和

合并利润表

2015 年 1—12 月

单位: 元 币种: 人民币

项目	附注	本期发生额	上期发生额
一、营业总收入		1,531,999,896.88	1,181,939,489.23

其中：营业收入		1,531,999,896.88	1,181,939,489.23
利息收入			
已赚保费			
手续费及佣金收入			
二、营业总成本		1,367,276,517.62	1,035,634,473.37
其中：营业成本		1,054,015,875.40	793,734,796.96
利息支出			
手续费及佣金支出			
退保金			
赔付支出净额			
提取保险合同准备金净额			
保单红利支出			
分保费用			
营业税金及附加		12,170,374.34	6,812,047.57
销售费用		198,103,605.54	144,004,034.42
管理费用		98,939,906.42	73,251,966.71
财务费用		-8,679,094.05	7,338,196.75
资产减值损失		12,725,849.97	10,493,430.96
加：公允价值变动收益（损失以“－”号填列）			
投资收益（损失以“－”号填列）		278,879.09	182,478.80
其中：对联营企业和合营企业的投资收益		278,879.09	182,478.80
汇兑收益（损失以“－”号填列）			
三、营业利润（亏损以“－”号填列）		165,002,258.35	146,487,494.66
加：营业外收入		14,051,159.54	3,961,415.72
其中：非流动资产处置利得		137.69	345.32
减：营业外支出		1,301,890.41	383,707.14
其中：非流动资产处置损失		333,183.53	418.86
四、利润总额（亏损总额以“－”号填列）		177,751,527.48	150,065,203.24
减：所得税费用		24,996,238.69	20,410,759.95
五、净利润（净亏损以“－”号填列）		152,755,288.79	129,654,443.29
归属于母公司所有者的净利润		150,776,041.48	129,654,443.29
少数股东损益		1,979,247.31	
六、其他综合收益的税后净额			
归属母公司所有者的其他综合收益的税后净额			
（一）以后不能重分类进损益的其他综合收益			
1. 重新计量设定受益计划净负债或净资产的变动			
2. 权益法下在被投资单位不能重分类进损益的其他综合收益中享有的份额			
（二）以后将重分类进损益的其他综合收益			
1. 权益法下在被投资单位以后将重分类进损益的其他综合收益中享有的份额			
2. 可供出售金融资产公允价值变动			

损益			
3. 持有至到期投资重分类为可供出售金融资产损益			
4. 现金流量套期损益的有效部分			
5. 外币财务报表折算差额			
6. 其他			
归属于少数股东的其他综合收益的税后净额			
七、综合收益总额		152,755,288.79	129,654,443.29
归属于母公司所有者的综合收益总额		150,776,041.48	129,654,443.29
归属于少数股东的综合收益总额		1,979,247.31	
八、每股收益：			
（一）基本每股收益(元/股)		0.60	1.30
（二）稀释每股收益(元/股)		0.60	1.30

法定代表人：张桂丰 主管会计工作负责人：杨育忠 会计机构负责人：廖建和

母公司利润表
2015 年 1—12 月

单位：元 币种：人民币

项目	附注	本期发生额	上期发生额
一、营业收入		1,493,510,899.06	1,176,229,273.84
减：营业成本		1,029,628,418.91	793,734,796.96
营业税金及附加		10,172,845.83	6,700,601.50
销售费用		194,617,352.74	143,330,699.33
管理费用		94,766,860.48	71,254,502.98
财务费用		-8,083,463.72	7,532,148.74
资产减值损失		12,628,430.40	9,802,378.15
加：公允价值变动收益（损失以“－”号填列）			
投资收益（损失以“－”号填列）		278,879.09	182,478.80
其中：对联营企业和合营企业的投资收益		278,879.09	182,478.80
二、营业利润（亏损以“－”号填列）		160,059,333.51	144,056,624.98
加：营业外收入		13,745,361.99	3,961,415.72
其中：非流动资产处置利得		137.69	345.32
减：营业外支出		1,191,093.77	383,707.14
其中：非流动资产处置损失		333,004.73	418.86
三、利润总额（亏损总额以“－”号填列）		172,613,601.73	147,634,333.56
减：所得税费用		23,693,848.97	19,758,967.50
四、净利润（净亏损以“－”号填列）		148,919,752.76	127,875,366.06
五、其他综合收益的税后净额			
（一）以后不能重分类进损益的其他综合收益			
1. 重新计量设定受益计划净负债或净资产的变动			
2. 权益法下在被投资单位不能重分类进损益的其他综合收益中享有的份额			

(二)以后将重分类进损益的其他综合收益			
1. 权益法下在被投资单位以后将重分类进损益的其他综合收益中享有的份额			
2. 可供出售金融资产公允价值变动损益			
3. 持有至到期投资重分类为可供出售金融资产损益			
4. 现金流量套期损益的有效部分			
5. 外币财务报表折算差额			
6. 其他			
六、综合收益总额		148,919,752.76	127,875,366.06
七、每股收益：			
(一) 基本每股收益(元/股)			
(二) 稀释每股收益(元/股)			

法定代表人：张桂丰 主管会计工作负责人：杨育忠 会计机构负责人：廖建和

合并现金流量表
2015年1—12月

单位：元 币种：人民币

项目	附注	本期发生额	上期发生额
一、经营活动产生的现金流量：			
销售商品、提供劳务收到的现金		1,682,113,022.31	1,222,183,530.99
客户存款和同业存放款项净增加额			
向中央银行借款净增加额			
向其他金融机构拆入资金净增加额			
收到原保险合同保费取得的现金			
收到再保险业务现金净额			
保户储金及投资款净增加额			
处置以公允价值计量且其变动计入当期损益的金融资产净增加额			
收取利息、手续费及佣金的现金			
拆入资金净增加额			
回购业务资金净增加额			
收到的税费返还			
收到其他与经营活动有关的现金		33,855,528.51	6,705,277.50
经营活动现金流入小计		1,715,968,550.82	1,228,888,808.49
购买商品、接受劳务支付的现金		1,005,115,288.21	862,174,680.77
客户贷款及垫款净增加额			
存放中央银行和同业款项净增加额			
支付原保险合同赔付款项的现金			
支付利息、手续费及佣金的现金			
支付保单红利的现金			
支付给职工以及为职工支付的现金		113,750,329.35	71,415,357.41
支付的各项税费		115,718,847.52	89,060,342.63
支付其他与经营活动有关的现金		257,208,932.46	167,994,178.54

经营活动现金流出小计		1,491,793,397.54	1,190,644,559.35
经营活动产生的现金流量净额		224,175,153.28	38,244,249.14
二、投资活动产生的现金流量：			
收回投资收到的现金			
取得投资收益收到的现金			
处置固定资产、无形资产和其他长期资产收回的现金净额		942,598.30	1,111.11
处置子公司及其他营业单位收到的现金净额			
收到其他与投资活动有关的现金		2,914,116.28	
投资活动现金流入小计		3,856,714.58	1,111.11
购建固定资产、无形资产和其他长期资产支付的现金		6,324,887.59	4,494,634.32
投资支付的现金		20,900,000.00	
质押贷款净增加额			
取得子公司及其他营业单位支付的现金净额			
支付其他与投资活动有关的现金			
投资活动现金流出小计		27,224,887.59	4,494,634.32
投资活动产生的现金流量净额		-23,368,173.01	-4,493,523.21
三、筹资活动产生的现金流量：			
吸收投资收到的现金		452,585,450.00	
其中：子公司吸收少数股东投资收到的现金		3,040,000.00	
取得借款收到的现金			196,749,967.74
发行债券收到的现金			
收到其他与筹资活动有关的现金			
筹资活动现金流入小计		452,585,450.00	196,749,967.74
偿还债务支付的现金		102,500,000.00	152,249,967.74
分配股利、利润或偿付利息支付的现金		47,498,395.23	38,616,813.13
其中：子公司支付给少数股东的股利、利润			
支付其他与筹资活动有关的现金			
筹资活动现金流出小计		149,998,395.23	190,866,780.87
筹资活动产生的现金流量净额		302,587,054.77	5,883,186.87
四、汇率变动对现金及现金等价物的影响			
五、现金及现金等价物净增加额		503,394,035.04	39,633,912.80
加：期初现金及现金等价物余额		222,671,053.92	183,037,141.12
六、期末现金及现金等价物余额		726,065,088.96	222,671,053.92

法定代表人：张桂丰 主管会计工作负责人：杨育忠 会计机构负责人：廖建和

母公司现金流量表

2015 年 1—12 月

单位：元 币种：人民币

项目	附注	本期发生额	上期发生额
----	----	-------	-------

一、经营活动产生的现金流量：			
销售商品、提供劳务收到的现金		1,639,809,780.01	1,228,663,182.80
收到的税费返还			
收到其他与经营活动有关的现金		34,501,092.56	6,500,307.26
经营活动现金流入小计		1,674,310,872.57	1,235,163,490.06
购买商品、接受劳务支付的现金		1,002,618,874.94	862,133,935.17
支付给职工以及为职工支付的现金		87,330,380.43	70,625,476.57
支付的各项税费		112,221,401.09	87,954,609.94
支付其他与经营活动有关的现金		256,257,122.17	166,198,487.67
经营活动现金流出小计		1,458,427,778.63	1,186,912,509.35
经营活动产生的现金流量净额		215,883,093.94	48,250,980.71
二、投资活动产生的现金流量：			
收回投资收到的现金			
取得投资收益收到的现金			
处置固定资产、无形资产和其他长期资产收回的现金净额		941,598.30	1,111.11
处置子公司及其他营业单位收到的现金净额			
收到其他与投资活动有关的现金			
投资活动现金流入小计		941,598.30	1,111.11
购建固定资产、无形资产和其他长期资产支付的现金		3,779,235.76	3,806,232.32
投资支付的现金		25,860,000.00	46,000,000.00
取得子公司及其他营业单位支付的现金净额		1,763,659.97	
支付其他与投资活动有关的现金			
投资活动现金流出小计		31,402,895.73	49,806,232.32
投资活动产生的现金流量净额		-30,461,297.43	-49,805,121.21
三、筹资活动产生的现金流量：			
吸收投资收到的现金		449,545,450.00	
取得借款收到的现金			196,749,967.74
收到其他与筹资活动有关的现金			
筹资活动现金流入小计		449,545,450.00	196,749,967.74
偿还债务支付的现金		102,500,000.00	152,249,967.74
分配股利、利润或偿付利息支付的现金		47,498,395.23	38,616,813.13
支付其他与筹资活动有关的现金			
筹资活动现金流出小计		149,998,395.23	190,866,780.87
筹资活动产生的现金流量净额		299,547,054.77	5,883,186.87
四、汇率变动对现金及现金等价物的影响			
五、现金及现金等价物净增加额		484,968,851.28	4,329,046.37
加：期初现金及现金等价物余额		186,577,610.35	182,248,563.98
六、期末现金及现金等价物余额		671,546,461.63	186,577,610.35

法定代表人：张桂丰 主管会计工作负责人：杨育忠 会计机构负责人：廖建和

合并所有者权益变动表

2015 年 1—12 月

单位:元 币种:人民币

项目	本期												
	归属于母公司所有者权益									少数股东权益	所有者权益合计		
	股本	其他权益工具			资本公积	减：库存股	其他综合收益	专项储备	盈余公积			一般风险准备	未分配利润
	优先股	永续债	其他										
一、上年期末余额	100,000,000.00				2,200,000.00			4,013,309.73	47,552,714.38		329,179,457.14		482,945,481.25
加：会计政策变更													
前期差错更正													
同一控制下企业合并													
其他													
二、本年期初余额	100,000,000.00				2,200,000.00			4,013,309.73	47,552,714.38		329,179,457.14		482,945,481.25
三、本期增减变动金额 (减少以“-”号填列)	166,700,000.00				283,059,229.10			1,284,567.41	14,891,975.28		89,211,566.20	9,397,537.49	564,544,875.48
(一) 综合收益总额											150,776,041.48	1,979,247.31	152,755,288.79
(二) 所有者投入和减少资本	33,350,000.00				416,195,450.00							3,040,000.00	452,585,450.00
1. 股东投入的普通股	33,350,000.00				416,195,450.00							3,040,000.00	452,585,450.00
2. 其他权益工具持有者投入资本													
3. 股份支付计入所有者权益的金额													
4. 其他													
(三) 利润分配									14,891,975.28		-61,564,475.28		-46,672,500.00

2015 年年度报告

1. 提取盈余公积								14,891,975.28		-14,891,975.28		
2. 提取一般风险准备												
3. 对所有者（或股东）的分配										-46,672,500.00		-46,672,500.00
4. 其他												
（四）所有者权益内部结转	133,350,000.00									-133,350,000.00		
1. 资本公积转增资本（或股本）	133,350,000.00									-133,350,000.00		
2. 盈余公积转增资本（或股本）												
3. 盈余公积弥补亏损												
4. 其他												
（五）专项储备								1,284,567.41				1,284,567.41
1. 本期提取								3,076,229.28				3,076,229.28
2. 本期使用								1,791,661.87				1,791,661.87
（六）其他								213,779.10				4,378,290.18
四、本期期末余额	266,700,000.00							285,259,229.10				5,297,877.14
								62,444,689.66				418,391,023.34
												9,397,537.49
												4,592,069.28
												1,047,490,356.73

项目	上期											少数股东权益	所有者权益合计
	归属于母公司所有者权益												
	股本	其他权益工具			资本公积	减：库存股	其他综合收益	专项储备	盈余公积	一般风险准备	未分配利润		
优先股		永续债	其他										
一、上年期末余额	100,000,000.00							2,161,883.91	34,765,177.77		242,312,550.46		381,439,612.14
加：会计政策变更													
前期差错更正													

2015 年年度报告

同一控制下企业合并											
其他											
二、本年期初余额	100,000,000.00			2,200,000.00		2,161,883.91	34,765,177.77		242,312,550.46		381,439,612.14
三、本期增减变动金额（减少以“-”号填列）						1,851,425.82	12,787,536.61		86,866,906.68		101,505,869.11
（一）综合收益总额									129,654,443.29		129,654,443.29
（二）所有者投入和减少资本											
1. 股东投入的普通股											
2. 其他权益工具持有者投入资本											
3. 股份支付计入所有者权益的金额											
4. 其他											
（三）利润分配							12,787,536.61		-42,787,536.61		-30,000,000.00
1. 提取盈余公积							12,787,536.61		-12,787,536.61		
2. 提取一般风险准备											
3. 对所有者（或股东）的分配									-30,000,000.00		-30,000,000.00
4. 其他											
（四）所有者权益内部结转											
1. 资本公积转增资本（或股本）											
2. 盈余公积转增资本（或股本）											
3. 盈余公积弥补亏损											
4. 其他											
（五）专项储备						1,851,425.82					1,851,425.82
1. 本期提取						2,657,038.92					2,657,038.92
2. 本期使用						805,613.10					805,613.10
（六）其他											
四、本期末余额	100,000,000.00			2,200,000.00		4,013,309.73	47,552,714.38		329,179,457.14		482,945,481.25

法定代表人：张桂丰 主管会计工作负责人：杨育忠 会计机构负责人：廖建和

母公司所有者权益变动表
2015 年 1—12 月

单位:元 币种:人民币

项目	本期										
	股本	其他权益工具			资本公积	减： 库存股	其他 综合 收益	专项储备	盈余公积	未分配利润	所有者权益合计
		优先 股	永续 债	其他							
一、上年期末余额	100,000,000.00				2,200,000.00			4,013,309.73	47,552,714.38	329,834,429.40	483,600,453.51
加：会计政策变更											
前期差错更正											
其他											
二、本年期初余额	100,000,000.00				2,200,000.00			4,013,309.73	47,552,714.38	329,834,429.40	483,600,453.51
三、本期增减变动金额（减少以“－”号填列）	166,700,000.00				282,845,450.00			1,284,567.41	14,891,975.28	87,355,277.48	553,077,270.17
（一）综合收益总额										148,919,752.76	148,919,752.76
（二）所有者投入和减少资本	33,350,000.00				416,195,450.00						449,545,450.00
1. 股东投入的普通股	33,350,000.00				416,195,450.00						449,545,450.00
2. 其他权益工具持有者投入资本											
3. 股份支付计入所有者权益的金额											
4. 其他											
（三）利润分配									14,891,975.28	-61,564,475.28	-46,672,500.00
1. 提取盈余公积									14,891,975.28	-14,891,975.28	
2. 对所有者（或股东）的分配										-46,672,500.00	-46,672,500.00
3. 其他											
（四）所有者权益内	133,350,000.00				-133,350,000.00						

部结转											
1. 资本公积转增资本 (或股本)	133,350,000.00				-133,350,000.00						
2. 盈余公积转增资本 (或股本)											
3. 盈余公积弥补亏损											
4. 其他											
(五) 专项储备							1,284,567.41				1,284,567.41
1. 本期提取							3,076,229.28				3,076,229.28
2. 本期使用							1,791,661.87				1,791,661.87
(六) 其他											
四、本期末余额	266,700,000.00				285,045,450.00		5,297,877.14	62,444,689.66	417,189,706.88		1,036,677,723.68

项目	上期										
	股本	其他权益工具			资本公积	减： 库存股	其他 综合 收益	专项储备	盈余公积	未分配利润	所有者权益合计
		优先股	永续债	其他							
一、上年期末余额	100,000,000.00				2,200,000.00			2,161,883.91	34,765,177.77	244,746,599.95	383,873,661.63
加：会计政策变更											
前期差错更正											
其他											
二、本年期初余额	100,000,000.00				2,200,000.00			2,161,883.91	34,765,177.77	244,746,599.95	383,873,661.63
三、本期增减变动金额 (减少以“-”号填列)								1,851,425.82	12,787,536.61	85,087,829.45	99,726,791.88
(一) 综合收益总额										127,875,366.06	127,875,366.06
(二) 所有者投入和 减少资本											
1. 股东投入的普通股											
2. 其他权益工具持有 者投入资本											

2015 年年度报告

3. 股份支付计入所有者权益的金额												
4. 其他												
(三) 利润分配									12,787,536.61	-42,787,536.61	-30,000,000.00	
1. 提取盈余公积									12,787,536.61	-12,787,536.61		
2. 对所有者(或股东)的分配										-30,000,000.00	-30,000,000.00	
3. 其他												
(四) 所有者权益内部结转												
1. 资本公积转增资本(或股本)												
2. 盈余公积转增资本(或股本)												
3. 盈余公积弥补亏损												
4. 其他												
(五) 专项储备									1,851,425.82		1,851,425.82	
1. 本期提取									2,657,038.92		2,657,038.92	
2. 本期使用									805,613.10		805,613.10	
(六) 其他												
四、本期期末余额	100,000,000.00				2,200,000.00				4,013,309.73	47,552,714.38	329,834,429.40	483,600,453.51

法定代表人：张桂丰 主管会计工作负责人：杨育忠 会计机构负责人：廖建和

三、公司基本情况

1. 公司概况

福建龙马环卫装备股份有限公司（以下简称公司或本公司）系由张桂丰等 17 位自然人共同发起设立，于 2007 年 12 月 21 日在福建省龙岩市工商行政管理局登记注册，总部位于福建省龙岩市。公司现持有注册号为 350800100008357 的营业执照，注册资本 26,670 万元，股份总数 26,670 万股（每股面值 1 元）。其中，有限售条件的流通股份：A 股 20,000 万股；无限售条件的流通股份：A 股 6,670 万股。公司股票已于 2015 年 1 月 26 日在上海证券交易所挂牌交易。

本公司属专用设备制造业。主要经营活动为专用车辆、环卫设备及配件的制造和销售；城市生活垃圾经营性清扫，收集服务。主要产品或提供的劳务：环卫清洁装备、垃圾收转装备、新能源及清洁能源环卫装备和环卫服务产业。

本财务报表业经公司 2016 年 4 月 14 日三届二十六次董事会批准对外报出。

2. 合并财务报表范围

本公司将厦门福龙马环境工程有限公司（以下简称厦门福龙马公司）和福建省龙环环境工程有限公司（以下简称龙环环境公司）等 2 家子公司纳入本期合并财务报表范围，详见本财务报表附注合并范围的变更和在其他主体中的权益之说明。

四、财务报表的编制基础

1. 编制基础

本公司财务报表以持续经营为编制基础。

2. 持续经营

本公司不存在导致对报告期末起 12 个月内的持续经营假设产生重大疑虑的事项或情况。

五、重要会计政策及会计估计

具体会计政策和会计估计提示：

本公司根据实际生产经营特点针对应收款项坏账准备计提、固定资产折旧、无形资产摊销、收入确认等交易或事项制定了具体会计政策和会计估计。

1. 遵循企业会计准则的声明

本公司所编制的财务报表符合企业会计准则的要求，真实、完整地反映了公司的财务状况、经营成果、股东权益变动和现金流量等有关信息。

2. 会计期间

本公司会计年度自公历 1 月 1 日起至 12 月 31 日止。

3. 营业周期

公司经营业务的营业周期较短，以 12 个月作为资产和负债的流动性划分标准。

4. 记账本位币

本公司的记账本位币为人民币。

5. 同一控制下和非同一控制下企业合并的会计处理方法

1. 同一控制下企业合并的会计处理方法

公司在企业合并中取得的资产和负债，按照合并日被合并方在最终控制方合并财务报表中的

账面价值计量。公司按照被合并方所有者权益在最终控制方合并财务报表中的账面价值份额与支付的合并对价账面价值或发行股份面值总额的差额，调整资本公积；资本公积不足冲减的，调整留存收益。

2. 非同一控制下企业合并的会计处理方法

公司在购买日对合并成本大于合并中取得的被购买方可辨认净资产公允价值份额的差额，确认为商誉；如果合并成本小于合并中取得的被购买方可辨认净资产公允价值份额，首先对取得的被购买方各项可辨认资产、负债及或有负债的公允价值以及合并成本的计量进行复核，经复核后合并成本仍小于合并中取得的被购买方可辨认净资产公允价值份额的，其差额计入当期损益。

6. 合并财务报表的编制方法

母公司将其控制的所有子公司纳入合并财务报表的合并范围。合并财务报表以母公司及其子公司的财务报表为基础，根据其他有关资料，由母公司按照《企业会计准则第 33 号——合并财务报表》编制。

7. 现金及现金等价物的确定标准

列示于现金流量表中的现金是指库存现金以及可以随时用于支付的存款。现金等价物是指企业持有的期限短、流动性强、易于转换为已知金额现金、价值变动风险很小的投资。

8. 外币业务和外币报表折算

外币交易在初始确认时，采用交易发生日的即期汇率折算为人民币金额。资产负债表日，外币货币性项目采用资产负债表日即期汇率折算，因汇率不同而产生的汇兑差额，除与购建符合资本化条件资产有关的外币专门借款本金及利息的汇兑差额外，计入当期损益；以历史成本计量的外币非货币性项目仍采用交易发生日的即期汇率折算，不改变其人民币金额；以公允价值计量的外币非货币性项目，采用公允价值确定日的即期汇率折算，差额计入当期损益或其他综合收益。

9. 金融工具

1. 金融资产和金融负债的分类

金融资产在初始确认时划分为以下四类：以公允价值计量且其变动计入当期损益的金融资产（包括交易性金融资产和在初始确认时指定为以公允价值计量且其变动计入当期损益的金融资产）、持有至到期投资、贷款和应收款项、可供出售金融资产。

金融负债在初始确认时划分为以下两类：以公允价值计量且其变动计入当期损益的金融负债（包括交易性金融负债和在初始确认时指定为以公允价值计量且其变动计入当期损益的金融负债）、其他金融负债。

2. 金融资产和金融负债的确认依据、计量方法和终止确认条件

公司成为金融工具合同的一方时，确认一项金融资产或金融负债。初始确认金融资产或金融负债时，按照公允价值计量；对于以公允价值计量且其变动计入当期损益的金融资产和金融负债，相关交易费用直接计入当期损益；对于其他类别的金融资产或金融负债，相关交易费用计入初始确认金额。

公司按照公允价值对金融资产进行后续计量，且不扣除将来处置该金融资产时可能发生的交

易费用，但下列情况除外：(1) 持有至到期投资以及贷款和应收款项采用实际利率法，按摊余成本计量；(2) 在活跃市场中没有报价且其公允价值不能可靠计量的权益工具投资，以及与该权益工具挂钩并须通过交付该权益工具结算的衍生金融资产，按照成本计量。

公司采用实际利率法，按摊余成本对金融负债进行后续计量，但下列情况除外：(1) 以公允价值计量且其变动计入当期损益的金融负债，按照公允价值计量，且不扣除将来结清金融负债时可能发生的交易费用；(2) 与在活跃市场中没有报价、公允价值不能可靠计量的权益工具挂钩并须通过交付该权益工具结算的衍生金融负债，按照成本计量；(3) 不属于指定为以公允价值计量且其变动计入当期损益的金融负债的财务担保合同，或没有指定为以公允价值计量且其变动计入当期损益并将以低于市场利率贷款的贷款承诺，在初始确认后按照下列两项金额之中的较高者进行后续计量：1) 按照《企业会计准则第 13 号——或有事项》确定的金额；2) 初始确认金额扣除按照《企业会计准则第 14 号——收入》的原则确定的累积摊销额后的余额。

金融资产或金融负债公允价值变动形成的利得或损失，除与套期保值有关外，按照如下方法处理：(1) 以公允价值计量且其变动计入当期损益的金融资产或金融负债公允价值变动形成的利得或损失，计入公允价值变动收益；在资产持有期间所取得的利息或现金股利，确认为投资收益；处置时，将实际收到的金额与初始入账金额之间的差额确认为投资收益，同时调整公允价值变动收益。(2) 可供出售金融资产的公允价值变动计入其他综合收益；持有期间按实际利率法计算的利息，计入投资收益；可供出售权益工具投资的现金股利，于被投资单位宣告发放股利时计入投资收益；处置时，将实际收到的金额与账面价值扣除原直接计入其他综合收益的公允价值变动累计额之后的差额确认为投资收益。

当收取某项金融资产现金流量的合同权利已终止或该金融资产所有权上几乎所有的风险和报酬已转移时，终止确认该金融资产；当金融负债的现时义务全部或部分解除时，相应终止确认该金融负债或其一部分。

3. 金融资产转移的确认依据和计量方法

公司已将金融资产所有权上几乎所有的风险和报酬转移给了转入方的，终止确认该金融资产；保留了金融资产所有权上几乎所有的风险和报酬的，继续确认所转移的金融资产，并将收到的对价确认为一项金融负债。公司既没有转移也没有保留金融资产所有权上几乎所有的风险和报酬的，分别下列情况处理：(1) 放弃了对该金融资产控制的，终止确认该金融资产；(2) 未放弃对该金融资产控制的，按照继续涉入所转移金融资产的程度确认有关金融资产，并相应确认有关负债。

金融资产整体转移满足终止确认条件的，将下列两项金额的差额计入当期损益：(1) 所转移金融资产的账面价值；(2) 因转移而收到的对价，与原直接计入所有者权益的公允价值变动累计额之和。金融资产部分转移满足终止确认条件的，将所转移金融资产整体的账面价值，在终止确认部分和未终止确认部分之间，按照各自的相对公允价值进行分摊，并将下列两项金额的差额计入当期损益：(1) 终止确认部分的账面价值；(2) 终止确认部分的对价，与原直接计入所有者权益的公允价值变动累计额中对应终止确认部分的金额之和。

4. 金融资产和金融负债的公允价值确定方法

公司采用在当前情况下适用并且有足够可利用数据和其他信息支持的估值技术确定相关金融资产和金融负债的公允价值。公司将估值技术使用的输入值分以下层级，并依次使用：

(1) 第一层次输入值是在计量日能够取得的相同资产或负债在活跃市场上未经调整的报价；

(2) 第二层次输入值是除第一层次输入值外相关资产或负债直接或间接可观察的输入值，包括：活跃市场中类似资产或负债的报价；非活跃市场中相同或类似资产或负债的报价；除报价以外的其他可观察输入值，如在正常报价间隔期间可观察的利率和收益率曲线等；市场验证的输入值等；

(3) 第三层次输入值是相关资产或负债的不可观察输入值，包括不能直接观察或无法由可观察市场数据验证的利率、股票波动率、企业合并中承担的弃置义务的未来现金流量、使用自身数据作出的财务预测等。

5. 金融资产的减值测试和减值准备计提方法

(1) 资产负债表日对以公允价值计量且其变动计入当期损益的金融资产以外的金融资产的账面价值进行检查，如有客观证据表明该金融资产发生减值的，计提减值准备。

(2) 对于持有至到期投资、贷款和应收款，先将单项金额重大的金融资产区分开来，单独进行减值测试；对单项金额不重大的金融资产，可以单独进行减值测试，或包括在具有类似信用风险特征的金融资产组合中进行减值测试；单独测试未发生减值的金融资产（包括单项金额重大和不重大的金融资产），包括在具有类似信用风险特征的金融资产组合中再进行减值测试。测试结果表明其发生了减值的，根据其账面价值高于预计未来现金流量现值的差额确认减值损失。

(3) 可供出售金融资产

1) 表明可供出售债务工具投资发生减值的客观证据包括：

- ① 债务人发生严重财务困难；
- ② 债务人违反了合同条款，如偿付利息或本金发生违约或逾期；
- ③ 公司出于经济或法律等方面因素的考虑，对发生财务困难的债务人作出让步；
- ④ 债务人很可能倒闭或进行其他财务重组；
- ⑤ 因债务人发生重大财务困难，该债务工具无法在活跃市场继续交易；
- ⑥ 其他表明可供出售债务工具已经发生减值的情况。

2) 表明可供出售权益工具投资发生减值的客观证据包括权益工具投资的公允价值发生严重或非暂时性下跌，以及被投资单位经营所处的技术、市场、经济或法律环境等发生重大不利变化使公司可能无法收回投资成本。

本公司于资产负债表日对各项可供出售权益工具投资单独进行检查。对于以公允价值计量的权益工具投资，若其于资产负债表日的公允价值低于其成本超过 50%（含 50%）或低于其成本持续时间超过 12 个月（含 12 个月）的，则表明其发生减值；若其于资产负债表日的公允价值低于其成本超过 20%（含 20%）但尚未达到 50%的，或低于其成本持续时间超过 6 个月（含 6 个月）但未

超过 12 个月的，本公司会综合考虑其他相关因素，诸如价格波动率等，判断该权益工具投资是否发生减值。对于以成本计量的权益工具投资，公司综合考虑被投资单位经营所处的技术、市场、经济或法律环境等是否发生重大不利变化，判断该权益工具是否发生减值。

以公允价值计量的可供出售金融资产发生减值时，原直接计入其他综合收益的因公允价值下降形成的累计损失予以转出并计入减值损失。对已确认减值损失的可供出售债务工具投资，在期后公允价值回升且客观上与确认原减值损失后发生的事项有关的，原确认的减值损失予以转回并计入当期损益。对已确认减值损失的可供出售权益工具投资，期后公允价值回升直接计入其他综合收益。

以成本计量的可供出售权益工具发生减值时，将该权益工具投资的账面价值，与按照类似金融资产当时市场收益率对未来现金流量折现确定的现值之间的差额，确认为减值损失，计入当期损益，发生的减值损失一经确认，不予转回。

10. 应收款项

(1). 单项金额重大并单独计提坏账准备的应收款项

单项金额重大的判断依据或金额标准	金额 300 万元以上（含）或占应收款项账面余额 10%以上的款项。
单项金额重大并单项计提坏账准备的计提方法	单独进行减值测试，根据其未来现金流量现值低于其账面价值的差额计提坏账准备。

(2). 按信用风险特征组合计提坏账准备的应收款项:

按信用风险特征组合计提坏账准备的计提方法（账龄分析法、余额百分比法、其他方法）	
账龄组合	账龄分析法

组合中，采用账龄分析法计提坏账准备的
适用 不适用

账龄	应收账款计提比例 (%)	其他应收款计提比例 (%)
1 年以内（含 1 年）	5	5
其中：1 年以内分项，可添加行		
1—2 年	10	10
2—3 年	20	20
3—5 年	50	50
5 年以上	100	100

组合中，采用余额百分比法计提坏账准备的
适用 不适用

组合中，采用其他方法计提坏账准备的
适用 不适用

(3). 单项金额不重大但单独计提坏账准备的应收款项:

单项计提坏账准备的理由	应收款项金额虽然不重大，但是已经有确凿证据表明该应收款项已经发生减值。
坏账准备的计提方法	单独进行减值测试，根据其未来现金流量现值低于其账面价值的差额计提坏账准备。

11. 存货

1. 存货的分类

存货包括在日常活动中持有以备出售的产成品或商品、处在生产过程中的在产品、在生产过程或提供劳务过程中耗用的材料和物料等。

2. 发出存货的计价方法

发出存货（除库存商品外）采用先进先出法，发出库存商品采用个别计价法。

3. 存货可变现净值的确定依据

资产负债表日，存货采用成本与可变现净值孰低计量，按照单个存货成本高于可变现净值的差额计提存货跌价准备。直接用于出售的存货，在正常生产经营过程中以该存货的估计售价减去估计的销售费用和相关税费后的金额确定其可变现净值；需要经过加工的存货，在正常生产经营过程中以所生产的产成品的估计售价减去至完工时估计将要发生的成本、估计的销售费用和相关税费后的金额确定其可变现净值；资产负债表日，同一项存货中一部分有合同价格约定、其他部分不存在合同价格的，分别确定其可变现净值，并与其对应的成本进行比较，分别确定存货跌价准备的计提或转回的金额。

4. 存货的盘存制度

存货的盘存制度为永续盘存制。

5. 低值易耗品和包装物的摊销方法

(1) 低值易耗品

按照一次转销法进行摊销。

(2) 包装物

按照一次转销法进行摊销。

12. 长期股权投资

1. 共同控制、重要影响的判断

按照相关约定对某项安排所共有的控制，并且该安排的相关活动必须经过分享控制权的参与方一致同意后才能决策，认定为共同控制。对被投资单位的财务和经营政策有参与决策的权力，但并不能够控制或者与其他方一起共同控制这些政策的制定，认定为重大影响。

2. 投资成本的确定

(1) 同一控制下的企业合并形成的，合并方以支付现金、转让非现金资产、承担债务或发行权益性证券作为合并对价的，在合并日按照取得被合并方所有者权益在最终控制方合并财务报表中的账面价值的份额作为其初始投资成本。长期股权投资初始投资成本与支付的合并对价的账面价值或发行股份的面值总额之间的差额调整资本公积；资本公积不足冲减的，调整留存收益。

公司通过多次交易分步实现同一控制下企业合并形成的长期股权投资，判断是否属于“一揽子交易”。属于“一揽子交易”的，把各项交易作为一项取得控制权的交易进行会计处理。不属于“一揽子交易”的，在合并日，根据合并后应享有被合并方净资产在最终控制方合并财务报表中

的账面价值的份额确定初始投资成本。合并日长期股权投资的初始投资成本，与达到合并前的长期股权投资账面价值加上合并日进一步取得股份新支付对价的账面价值之和的差额，调整资本公积；资本公积不足冲减的，调整留存收益。

(2) 非同一控制下的企业合并形成的，在购买日按照支付的合并对价的公允价值作为其初始投资成本。

公司通过多次交易分步实现非同一控制下企业合并形成的长期股权投资，区分个别财务报表和合并财务报表进行相关会计处理：

1) 在个别财务报表中，按照原持有的股权投资的账面价值加上新增投资成本之和，作为改按成本法核算的初始投资成本。

2) 在合并财务报表中，判断是否属于“一揽子交易”。属于“一揽子交易”的，把各项交易作为一项取得控制权的交易进行会计处理。不属于“一揽子交易”的，对于购买日之前持有的被购买方的股权，按照该股权在购买日的公允价值进行重新计量，公允价值与其账面价值的差额计入当期投资收益；购买日之前持有的被购买方的股权涉及权益法核算下的其他综合收益等的，与其相关的其他综合收益等转为购买日所属当期收益。但由于被投资方重新计量设定受益计划净负债或净资产变动而产生的其他综合收益除外。

(3) 除企业合并形成以外的：以支付现金取得的，按照实际支付的购买价款作为其初始投资成本；以发行权益性证券取得的，按照发行权益性证券的公允价值作为其初始投资成本；以债务重组方式取得的，按《企业会计准则第 12 号——债务重组》确定其初始投资成本；以非货币性资产交换取得的，按《企业会计准则第 7 号——非货币性资产交换》确定其初始投资成本。

3. 后续计量及损益确认方法

对被投资单位实施控制的长期股权投资采用成本法核算；对联营企业和合营企业的长期股权投资，采用权益法核算。

4. 通过多次交易分步处置对子公司投资至丧失控制权的的处理方法

(1) 个别财务报表

对处置的股权，其账面价值与实际取得价款之间的差额，计入当期损益。对于剩余股权，对被投资单位仍具有重大影响或者与其他方一起实施共同控制的，转为权益法核算；不能再对被投资单位实施控制、共同控制或重大影响的，确认为金融资产，按照《企业会计准则第 22 号——金融工具确认和计量》的相关规定进行核算。

(2) 合并财务报表

1) 通过多次交易分步处置对子公司投资至丧失控制权，且不属于“一揽子交易”的

在丧失控制权之前，处置价款与处置长期股权投资相对应享有子公司自购买日或合并日开始持续计算的净资产份额之间的差额，调整资本公积（资本溢价），资本溢价不足冲减的，冲减留存收益。

丧失对原子公司控制权时，对于剩余股权，按照其在丧失控制权日的公允价值进行重新计量。

处置股权取得的对价与剩余股权公允价值之和，减去按原持股比例计算应享有原有子公司自购买日或合并日开始持续计算的净资产的份额之间的差额，计入丧失控制权当期的投资收益，同时冲减商誉。与原有子公司股权投资相关的其他综合收益等，应当在丧失控制权时转为当期投资收益。

2) 通过多次交易分步处置对子公司投资至丧失控制权，且属于“一揽子交易”的

将各项交易作为一项处置子公司并丧失控制权的交易进行会计处理。但是，在丧失控制权之前每一次处置价款与处置投资对应的享有该子公司净资产份额的差额，在合并财务报表中确认为其他综合收益，在丧失控制权时一并转入丧失控制权当期的损益。

13. 固定资产

(1). 确认条件

固定资产是指为生产商品、提供劳务、出租或经营管理而持有的，使用年限超过一个会计年度的有形资产。固定资产在同时满足经济利益很可能流入、成本能够可靠计量时予以确认。

(2). 折旧方法

类别	折旧方法	折旧年限(年)	残值率(%)	年折旧率(%)
房屋及建筑物	年限平均法	20	5	4.75
机器设备	年限平均法	10	5	9.50
运输工具	年限平均法	10	5	9.50
模具	年限平均法	5	5	19.00
办公及其他设备	年限平均法	5	5	19.00

14. 在建工程

1. 在建工程同时满足经济利益很可能流入、成本能够可靠计量则予以确认。在建工程按建造该项资产达到预定可使用状态前所发生的实际成本计量。

2. 在建工程达到预定可使用状态时，按工程实际成本转入固定资产。已达到预定可使用状态但尚未办理竣工决算的，先按估计价值转入固定资产，待办理竣工决算后再按实际成本调整原暂估价值，但不再调整原已计提的折旧。

15. 借款费用

1. 借款费用资本化的确认原则

公司发生的借款费用，可直接归属于符合资本化条件的资产的购建或者生产的，予以资本化，计入相关资产成本；其他借款费用，在发生时确认为费用，计入当期损益。

2. 借款费用资本化期间

(1) 当借款费用同时满足下列条件时，开始资本化：1) 资产支出已经发生；2) 借款费用已经发生；3) 为使资产达到预定可使用或可销售状态所必要的购建或者生产活动已经开始。

(2) 若符合资本化条件的资产在购建或者生产过程中发生非正常中断，并且中断时间连续超过3个月，暂停借款费用的资本化；中断期间发生的借款费用确认为当期费用，直至资产的购建或者生产活动重新开始。

(3) 当所购建或者生产符合资本化条件的资产达到预定可使用或可销售状态时，借款费用停

止资本化。

3. 借款费用资本化率以及资本化金额

为购建或者生产符合资本化条件的资产而借入专门借款的，以专门借款当期实际发生的利息费用（包括按照实际利率法确定的折价或溢价的摊销），减去将尚未动用的借款资金存入银行取得的利息收入或进行暂时性投资取得的投资收益后的金额，确定应予资本化的利息金额；为购建或者生产符合资本化条件的资产占用了一般借款的，根据累计资产支出超过专门借款的资产支出加权平均数乘以占用一般借款的资本化率，计算确定一般借款应予资本化的利息金额。

16. 无形资产

(1). 计价方法、使用寿命、减值测试

1. 无形资产包括土地使用权、专利权及非专利技术等，按成本进行初始计量。

2. 使用寿命有限的无形资产，在使用寿命内按照与该项无形资产有关的经济利益的预期实现方式系统合理地摊销，无法可靠确定预期实现方式的，采用直线法摊销。具体年限如下：

项 目	摊销年限(年)
土地使用权	43-50
软件	2-10

(2). 内部研究开发支出会计政策

内部研究开发项目研究阶段的支出，于发生时计入当期损益。内部研究开发项目开发阶段的支出，同时满足下列条件的，确认为无形资产：（1）完成该无形资产以使其能够使用或出售在技术上具有可行性；（2）具有完成该无形资产并使用或出售的意图；（3）无形资产产生经济利益的方式，包括能够证明运用该无形资产生产的产品存在市场或无形资产自身存在市场，无形资产将在内部使用的，能证明其有用性；（4）有足够的技术、财务资源和其他资源支持，以完成该无形资产的开发，并有能力使用或出售该无形资产；（5）归属于该无形资产开发阶段的支出能够可靠地计量。

17. 长期资产减值

对长期股权投资、固定资产、在建工程、使用寿命有限的无形资产等长期资产，在资产负债表日有迹象表明发生减值的，估计其可收回金额。对因企业合并所形成的商誉和使用寿命不确定的无形资产，无论是否存在减值迹象，每年都进行减值测试。商誉结合与其相关的资产组或者资产组组合进行减值测试。

若上述长期资产的可收回金额低于其账面价值的，按其差额确认资产减值准备并计入当期损益。

18. 职工薪酬

(1)、短期薪酬的会计处理方法

在职工为公司提供服务的会计期间，将实际发生的短期薪酬确认为负债，并计入当期损益或相关资产成本。

(2)、离职后福利的会计处理方法

离职后福利分为设定提存计划和设定受益计划。

(1) 在职工为公司提供服务的会计期间，根据设定提存计划计算的应缴存金额确认为负债，并计入当期损益或相关资产成本。

(2) 对设定受益计划的会计处理通常包括下列步骤：

1) 根据预期累计福利单位法，采用无偏且相互一致的精算假设对有关人口统计变量和财务变量等作出估计，计量设定受益计划所产生的义务，并确定相关义务的所属期间。同时，对设定受益计划所产生的义务予以折现，以确定设定受益计划义务的现值和当期服务成本；

2) 设定受益计划存在资产的，将设定受益计划义务现值减去设定受益计划资产公允价值所形成的赤字或盈余确认为一项设定受益计划净负债或净资产。设定受益计划存在盈余的，以设定受益计划的盈余和资产上限两项的孰低者计量设定受益计划净资产；

3) 期末，将设定受益计划产生的职工薪酬成本确认为服务成本、设定受益计划净负债或净资产的利息净额以及重新计量设定受益计划净负债或净资产所产生的变动等三部分，其中服务成本和设定受益计划净负债或净资产的利息净额计入当期损益或相关资产成本，重新计量设定受益计划净负债或净资产所产生的变动计入其他综合收益，并且在后续会计期间不允许转回至损益，但可以在权益范围内转移这些在其他综合收益确认的金额。

(3) 辞退福利的会计处理方法

向职工提供的辞退福利，在下列两者孰早日确认辞退福利产生的职工薪酬负债，并计入当期损益：(1) 公司不能单方面撤回因解除劳动关系计划或裁减建议所提供的辞退福利时；(2) 公司确认与涉及支付辞退福利的重组相关的成本或费用时。

(4) 其他长期职工福利的会计处理方法

向职工提供的其他长期福利，符合设定提存计划条件的，按照设定提存计划的有关规定进行会计处理；除此之外的其他长期福利，按照设定受益计划的有关规定进行会计处理，为简化相关会计处理，将其产生的职工薪酬成本确认为服务成本、其他长期职工福利净负债或净资产的利息净额以及重新计量其他长期职工福利净负债或净资产所产生的变动等组成项目的总净额计入当期损益或相关资产成本。

19. 预计负债

1. 因对外提供担保、诉讼事项、产品质量保证、亏损合同等或有事项形成的义务成为公司承担的现时义务，履行该义务很可能导致经济利益流出公司，且该义务的金额能够可靠的计量时，公司将该项义务确认为预计负债。

2. 公司按照履行相关现时义务所需支出的最佳估计数对预计负债进行初始计量，并在资产负债表日对预计负债的账面价值进行复核。

20. 收入

1. 收入确认原则

(1) 销售商品

销售商品收入在同时满足下列条件时予以确认： 1) 将商品所有权上的主要风险和报酬转移给购货方； 2) 公司不再保留通常与所有权相联系的继续管理权，也不再对已售出的商品实施有效控制； 3) 收入的金额能够可靠地计量； 4) 相关的经济利益很可能流入； 5) 相关的已发生

或将发生的成本能够可靠地计量。

(2) 提供劳务

提供劳务交易的结果在资产负债表日能够可靠估计的(同时满足收入的金额能够可靠地计量、相关经济利益很可能流入、交易的完工进度能够可靠地确定、交易中已发生和将发生的成本能够可靠地计量),采用完工百分比法确认提供劳务的收入,并按已经发生的成本占估计总成本的比例确定提供劳务交易的完工进度。提供劳务交易的结果在资产负债表日不能够可靠估计的,若已经发生的劳务成本预计能够得到补偿,按已经发生的劳务成本金额确认提供劳务收入,并按相同金额结转劳务成本;若已经发生的劳务成本预计不能够得到补偿,将已经发生的劳务成本计入当期损益,不确认劳务收入。

(3) 让渡资产使用权

让渡资产使用权在同时满足相关的经济利益很可能流入、收入金额能够可靠计量时,确认让渡资产使用权的收入。利息收入按照他人使用本公司货币资金的时间和实际利率计算确定;使用费收入按有关合同或协议约定的收费时间和方法计算确定。

2. 收入确认的具体方法

公司主要销售环卫清洁装备、垃圾收转装备和新能源及清洁能源环卫装备等产品以及提供道路清扫、垃圾清运等环卫服务产业。销售产品根据是否需要现场安装,又可分为无需安装的环卫装备和需要安装的固定式中转运站两类。

内销产品:无论何种销售模式和产品,公司均以最终用户或经销商收到产品,安装调试或验收合格,并签署车辆(装备)交接清单后,认定商品所有权上的主要风险和报酬实现转移。因此公司将收入确认需满足的条件确定为:公司已根据合同约定将产品交付给购货方并且取得车辆(装备)交接清单,且产品销售收入金额已确定,已经收回货款或取得了收款凭证且相关的经济利益很可能流入,产品相关的成本能够可靠地计量。

外销产品:公司已根据合同约定将产品报关、离港,取得提单,且产品销售收入金额已确定,已经收回货款或取得了收款凭证且相关的经济利益很可能流入,产品相关的成本能够可靠地计量。

提供环卫产业保洁服务:公司根据合同条款,完成约定的环卫服务产业,已收取劳务款或取得了收款凭证且相关的经济利益很可能流入,相关的已发生或将发生的劳务成本能够可靠地计量。

21. 政府补助

(1)、与资产相关的政府补助判断依据及会计处理方法

公司取得的、用于购建或以其他方式形成长期资产的政府补助划分为与资产相关的政府补助。与资产相关的政府补助,确认为递延收益,并在相关资产使用寿命内平均分配,计入当期损益。但是,按照名义金额计量的政府补助,直接计入当期损益。

(2)、与收益相关的政府补助判断依据及会计处理方法

除与资产相关的政府补助之外的政府补助划分为与收益相关的政府补助。与收益相关的政府补助,用于补偿以后期间的相关费用或损失的,确认为递延收益,在确认相关费用的期间,计入

当期损益；用于补偿已发生的相关费用或损失的，直接计入当期损益。

22. 递延所得税资产/递延所得税负债

1. 根据资产、负债的账面价值与其计税基础之间的差额（未作为资产和负债确认的项目按照税法规定可以确定其计税基础的，该计税基础与其账面数之间的差额），按照预期收回该资产或清偿该负债期间的适用税率计算确认递延所得税资产或递延所得税负债。

2. 确认递延所得税资产以很可能取得用来抵扣可抵扣暂时性差异的应纳税所得额为限。资产负债表日，有确凿证据表明未来期间很可能获得足够的应纳税所得额用来抵扣可抵扣暂时性差异的，确认以前会计期间未确认的递延所得税资产。

3. 资产负债表日，对递延所得税资产的账面价值进行复核，如果未来期间很可能无法获得足够的应纳税所得额用以抵扣递延所得税资产的利益，则减记递延所得税资产的账面价值。在很可能获得足够的应纳税所得额时，转回减记的金额。

4. 公司当期所得税和递延所得税作为所得税费用或收益计入当期损益，但不包括下列情况产生的所得税：（1）企业合并；（2）直接在所有者权益中确认的交易或者事项。

23. 租赁

（1）经营租赁的会计处理方法

公司为承租人时，在租赁期内各个期间按照直线法将租金计入相关资产成本或确认为当期损益，发生的初始直接费用，直接计入当期损益。或有租金在实际发生时计入当期损益。

公司为出租人时，在租赁期内各个期间按照直线法将租金确认为当期损益，发生的初始直接费用，除金额较大的予以资本化并分期计入损益外，均直接计入当期损益。或有租金在实际发生时计入当期损益。

（2）融资租赁的会计处理方法

公司为承租人时，在租赁期开始日，公司以租赁开始日租赁资产公允价值与最低租赁付款额现值中两者较低者作为租入资产的入账价值，将最低租赁付款额作为长期应付款的入账价值，其差额为未确认融资费用，发生的初始直接费用，计入租赁资产价值。在租赁期各个期间，采用实际利率法计算确认当期的融资费用。

公司为出租人时，在租赁期开始日，公司以租赁开始日最低租赁收款额与初始直接费用之和作为应收融资租赁款的入账价值，同时记录未担保余值；将最低租赁收款额、初始直接费用及未担保余值之和与其现值之和的差额确认为未实现融资收益。在租赁期各个期间，采用实际利率法计算确认当期的融资收入。

24. 其他重要的会计政策和会计估计

根据财政部、国家安监总局联合发布的《企业安全生产费用提取和使用管理办法》（财企〔2012〕16号）的规定，本公司作为机械制造企业，以上年度实际营业收入为计提依据，采取超额累退方式按照以下标准平均逐月提取安全生产费用：营业收入不超过1,000万元的，按照2%提取；营业收入超过1,000万元至1亿元的部分，按照1%提取；营业收入超过1亿元至10亿元的部分，按

照 0.2%提取；营业收入超过 10 亿元至 50 亿元的部分，按照 0.1%提取；营业收入超过 50 亿元的部分，按照 0.05%提取。

公司将按照上述国家规定提取的安全生产费计入相关产品的成本，同时记入“专项储备”项目。公司使用提取的安全生产费时，属于费用性支出的，直接冲减专项储备。公司使用提取的安全生产费形成固定资产的，先通过“在建工程”科目归集所发生的支出，待安全项目完工达到预定可使用状态时再确认为固定资产。同时，按照形成固定资产的成本冲减专项储备，并确认相同金额的累计折旧。该固定资产在以后期间不再计提折旧。

25. 重要会计政策和会计估计的变更

(1)、重要会计政策变更

适用 不适用

(2)、重要会计估计变更

适用 不适用

六、税项

1. 主要税种及税率

税种	计税依据	税率
增值税	销售货物或提供应税劳务	17%, 3%[注]；出口货物实行“免、抵、退”政策，退税率 17%、15%、13%；
营业税	应纳税营业额	5%
房产税	从价计征的，按房产原值一次减除 25%后余值的 1.2%计缴；从租计征的，按租金收入的 12%计缴	1.2%， 12%
城市维护建设税	应缴流转税税额	7%， 5%
教育费附加	应缴流转税税额	3%
地方教育附加	应缴流转税税额	2%
企业所得税	应纳税所得额	详见说明

注：子公司龙环环境公司系小规模纳税人，增值税按 3%的征收率计缴。

存在不同企业所得税税率纳税主体的，披露情况说明

适用 不适用

纳税主体名称	所得税税率
福建龙马环卫装备股份有限公司	15%
除上述以外的其他纳税主体	25%

2. 税收优惠

本公司于 2014 年 10 月通过福建省科学技术厅的高新技术企业认定，有效期三年，故公司 2015 年度企业所得税按 15%的税率计缴。

七、合并财务报表项目注释

1、货币资金

单位：元 币种：人民币

项目	期末余额	期初余额
库存现金	9,938.29	1,499.96
银行存款	726,055,150.67	222,669,553.96
其他货币资金	120,709,309.23	61,563,499.51

合计	846,774,398.19	284,234,553.43
其中：存放在境外的款项总额		

其他说明

因抵押、质押或冻结等对使用有限制的款项的说明

期末其他货币资金包括用于银行承兑汇票保证金 103,343,956.73 元和用于销售合同履约的保函保证金 17,365,352.50 元。

2、以公允价值计量且其变动计入当期损益的金融资产

适用 不适用

3、衍生金融资产

适用 不适用

4、应收票据

(1). 应收票据分类列示

适用 不适用

单位：元 币种：人民币

项目	期末余额	期初余额
银行承兑票据	9,540,882.54	1,415,557.67
合计	9,540,882.54	1,415,557.67

(2). 期末公司已质押的应收票据

适用 不适用

(3). 期末公司已背书或贴现且在资产负债表日尚未到期的应收票据：

适用 不适用

单位：元 币种：人民币

项目	期末终止确认金额	期末未终止确认金额
银行承兑票据	22,459,982.13	
合计	22,459,982.13	

银行承兑汇票的承兑人是商业银行，由于商业银行具有较高的信用，银行承兑汇票到期不获支付的可能性较低，故本公司将已背书或贴现的银行承兑汇票予以终止确认。但如果该等票据到期不获支付，依据《票据法》之规定，公司仍将对持票人承担连带责任。

(4). 期末公司因出票人未履约而将其转应收账款的票据

适用 不适用

5、 应收账款

(1). 应收账款分类披露

单位：元 币种：人民币

类别	期末余额					期初余额				
	账面余额		坏账准备		账面价值	账面余额		坏账准备		账面价值
	金额	比例 (%)	金额	计提比例 (%)		金额	比例 (%)	金额	计提比例 (%)	
单项金额重大并单独计提坏账准备的应收账款										
按信用风险特征组合计提坏账准备的应收账款	594,297,987.99	100.00	45,889,507.54	7.72	548,408,480.45	484,469,340.71	99.64	34,572,939.56	7.14	449,896,401.15
单项金额不重大但单独计提坏账准备的应收账款						1,744,864.00	0.36	1,744,864.00	100.00	
合计	594,297,987.99	/	45,889,507.54	/	548,408,480.45	486,214,204.71	/	36,317,803.56	/	449,896,401.15

期末单项金额重大并单项计提坏帐准备的应收账款

适用 不适用

组合中，按账龄分析法计提坏账准备的应收账款：

适用 不适用

单位：元 币种：人民币

账龄	期末余额		
	应收账款	坏账准备	计提比例
1 年以内	458,287,730.98	22,914,386.54	5.00
1 至 2 年	94,911,790.50	9,491,179.05	10.00
2 至 3 年	26,792,105.19	5,358,421.04	20.00
3 至 4 年	10,226,117.70	5,113,058.85	50.00
4 至 5 年	2,135,563.12	1,067,781.56	50.00
5 年以上	1,944,680.50	1,944,680.50	100.00

合计	594,297,987.99	45,889,507.54	7.72
----	----------------	---------------	------

组合中，采用余额百分比法计提坏账准备的应收账款：

适用 不适用

(2). 本期计提、收回或转回的坏账准备情况：

本期计提坏账准备金额 10,522,414.08 元；本期收回或转回坏账准备金额 0.00 元。

其中本期坏账准备收回或转回金额重要的：

适用 不适用

(3). 本期实际核销的应收账款情况

适用 不适用

单位：元 币种：人民币

项目	核销金额
实际核销的应收账款	1,172,177.00

其中重要的应收账款核销情况

适用 不适用

应收账款核销说明：

(4). 按欠款方归集的期末余额前五名的应收账款情况:

单位名称	账面余额	占应收账款余额的比例 (%)	坏账准备
第一名	9,728,506.00	1.64	486,425.30
第二名	9,152,000.00	1.54	457,600.00
第三名	8,330,000.00	1.40	491,650.00
第四名	7,957,700.00	1.34	397,885.00
第五名	7,846,055.00	1.32	1,101,491.10
小计	43,014,261.00	7.24	2,935,051.40

6、预付款项

(1). 预付款项按账龄列示

单位: 元 币种: 人民币

账龄	期末余额		期初余额	
	金额	比例 (%)	金额	比例 (%)
1 年以内	2,105,731.11	100.00	2,701,236.17	56.54
1 至 2 年			850,217.33	17.80
2 至 3 年			1,221,698.11	25.57
3 至 4 年			4,463.74	0.09
合计	2,105,731.11	100.00	4,777,615.35	100.00

(2). 按预付对象归集的期末余额前五名的预付款情况:

单位名称	账面余额	占预付款项余额的比例 (%)
第一名	781,672.00	37.12
第二名	490,000.00	23.27
第三名	180,486.67	8.57
第四名	139,555.00	6.63
第五名	99,082.18	4.71
小计	1,690,795.85	80.30

7、应收利息

□适用 √不适用

8、应收股利

□适用 √不适用

9、其他应收款

(1). 其他应收款分类披露

单位：元 币种：人民币

类别	期末余额					期初余额				
	账面余额		坏账准备		账面价值	账面余额		坏账准备		账面价值
	金额	比例 (%)	金额	计提比例 (%)		金额	比例 (%)	金额	计提比例 (%)	
单项金额重大并单独计提坏账准备的其他应收款										
按信用风险特征组合计提坏账准备的其他应收款	38,219,960.73	100.00	2,339,292.84	6.12	35,880,667.89	23,627,854.94	100.00	1,638,621.54	6.94	21,989,233.40
单项金额不重大但单独计提坏账准备的其他应收款										
合计	38,219,960.73	/	2,339,292.84	/	35,880,667.89	23,627,854.94	/	1,638,621.54	/	21,989,233.40

期末单项金额重大并单项计提坏帐准备的其他应收款

适用 不适用

组合中，按账龄分析法计提坏账准备的其他应收款：

适用 不适用

单位：元 币种：人民币

账龄	期末余额		
	其他应收款	坏账准备	计提比例
1 年以内			
其中：1 年以内分项			
1 年以内	34,956,576.37	1,747,828.81	5.00
1 年以内小计	34,956,576.37	1,747,828.81	5.00

1 至 2 年	2,316,884.46	231,688.45	10.00
2 至 3 年	433,597.90	86,719.58	20.00
3 年以上			
3 至 4 年	412,140.00	206,070.00	50.00
4 至 5 年	67,552.00	33,776.00	50.00
5 年以上	33,210.00	33,210.00	100.00
合计	38,219,960.73	2,339,292.84	6.12

组合中，采用余额百分比法计提坏账准备的其他应收款：

适用 不适用

组合中，采用其他方法计提坏账准备的其他应收款：

适用 不适用

(2). 本期计提、收回或转回的坏账准备情况：

本期计提坏账准备金额 747,571.40 元；本期收回或转回坏账准备金额 0.00 元。

其中本期坏账准备转回或收回金额重要的：

适用 不适用

(3). 其他应收款按款项性质分类情况

适用 不适用

单位：元 币种：人民币

款项性质	期末账面余额	期初账面余额
押金保证金	28,046,795.90	19,249,456.00
应收暂付款	10,173,164.83	4,378,398.94
合计	38,219,960.73	23,627,854.94

(4). 按欠款方归集的期末余额前五名的其他应收款情况:

√适用 □不适用

单位:元 币种:人民币

单位名称	款项的性质	期末余额	账龄	占其他应收款期末余额合计数的比例(%)	坏账准备期末余额
海口市龙华区环境卫生管理局	保证金	3,000,000.00	1年以内	7.85	150,000.00
海口市美兰区环境卫生管理局	保证金	3,000,000.00	1年以内	7.85	150,000.00
陈帮章	保证金	1,625,378.09	1年以内	4.25	81,268.90
厦门市集美区环境卫生管理处	质保金	1,375,250.00	1年以内	3.60	68,762.50
西昌市人民政府办公室西昌市人民政府政务服务中心	保证金	933,000.00	1年以内	2.44	46,650.00
合计	/	9,933,628.09	/	25.99	496,681.40

(5). 涉及政府补助的应收款项

□适用 √不适用

10、 存货

(1). 存货分类

单位:元 币种:人民币

项目	期末余额			期初余额		
	账面余额	跌价准备	账面价值	账面余额	跌价准备	账面价值
原材料	80,123,946.43	3,908,232.93	76,215,713.50	61,042,612.72	2,452,368.44	58,590,244.28
在产品	71,528,268.61		71,528,268.61	57,095,128.71		57,095,128.71
库存商品	31,113,987.53		31,113,987.53	21,068,868.40		21,068,868.40
发出商品	99,477,382.24		99,477,382.24	90,898,251.56		90,898,251.56
委托加工物资	272,467.39		272,467.39	7,882,591.85		7,882,591.85
劳务成本	765,820.54		765,820.54			
合计	283,281,872.74	3,908,232.93	279,373,639.81	237,987,453.24	2,452,368.44	235,535,084.80

(2). 存货跌价准备

单位:元 币种:人民币

项目	期初余额	本期增加金额		本期减少金额		期末余额
		计提	其他	转回或转销	其他	
原材料	2,452,368.44	1,455,864.49				3,908,232.93
合计	2,452,368.44	1,455,864.49				3,908,232.93

注:本公司对期末库龄3年以上的原材料按照其成本高于可变现净值的差额计提存货跌价准备。

(3). 期末建造合同形成的已完工未结算资产情况:

□适用 √不适用

11、 划分为持有待售的资产

□适用 √不适用

12、 其他流动资产

单位：元 币种：人民币

项目	期末余额	期初余额
待抵扣增值税	2,304,747.26	90,889.11
合计	2,304,747.26	90,889.11

13、 可供出售金融资产

√适用 □不适用

(1). 可供出售金融资产情况

单位：元 币种：人民币

项目	期末余额			期初余额		
	账面余额	减值准备	账面价值	账面余额	减值准备	账面价值
可供出售权益工具：	20,000,000.00		20,000,000.00			
按成本计量的	20,000,000.00		20,000,000.00			
合计	20,000,000.00		20,000,000.00			

(2). 期末按公允价值计量的可供出售金融资产

□适用 √不适用

(3). 期末按成本计量的可供出售金融资产

√适用 □不适用

单位：元 币种：人民币

被投资单位	账面余额				减值准备				在被投资单位持股比例 (%)	本期现金红利
	期初	本期增加	本期减少	期末	期初	本期增加	本期减少	期末		
兴富1号战略投资基金		10,000,000.00		10,000,000.00					3.76	
上海兴富创业投资管理中心(有限合伙)		10,000,000.00		10,000,000.00					2.70	
合计		20,000,000.00		20,000,000.00					/	

(4). 报告期内可供出售金融资产减值的变动情况

□适用 √不适用

(5). 可供出售权益工具期末公允价值严重下跌或非暂时性下跌但未计提减值准备的相关说明:

适用 不适用

14. 持有至到期投资

适用 不适用

15、 长期股权投资

√适用□不适用

单位：元 币种：人民币

被投资单位	期初余额	本期增减变动							期末余额	减值准备期末余额
		追加投资	减少投资	权益法下确认的投资损益	其他综合收益调整	其他权益变动	宣告发放现金股利或利润	计提减值准备		
一、合营企业										
小计										
二、联营企业										
福建省龙环环境工程有限公司	2,519,514.24			291,956.74					2,811,470.98	
韶关市福龙马环境清洁有限公司		900,000.00		-13,077.65						886,922.35
小计	2,519,514.24	900,000.00		278,879.09					2,811,470.98	886,922.35
合计	2,519,514.24	900,000.00		278,879.09					2,811,470.98	886,922.35

16、 投资性房地产

□适用 √不适用

17、 固定资产

(1). 固定资产情况

单位：元 币种：人民币

项目	房屋及建筑物	机器设备	运输工具	模具	办公及其他设备	合计
一、账面原值：						
1. 期初余额	45,898,365.06	17,121,550.69	6,600,619.80	1,835,304.54	1,203,085.86	72,658,925.95
2. 本期增加金额	973,344.84	604,300.24	4,979,401.55		737,707.75	7,294,754.38
(1) 购置	973,344.84	381,425.24	3,290,273.23		527,717.25	5,172,760.56

(2) 在建工程转入						
(3) 企业合并增加		222,875.00	1,689,128.32		209,990.50	2,121,993.82
3. 本期减少金额		2,510,396.79		68,448.08	149,090.40	2,727,935.27
(1) 处置或报废		2,510,396.79		68,448.08	149,090.40	2,727,935.27
4. 期末余额	46,871,709.90	15,215,454.14	11,580,021.35	1,766,856.46	1,791,703.21	77,225,745.06
二、累计折旧						
1. 期初余额	10,267,948.04	8,144,123.02	2,252,457.61	1,199,929.10	710,580.67	22,575,038.44
2. 本期增加金额	2,254,745.50	1,647,822.02	946,506.88	140,156.34	238,362.16	5,227,592.90
(1) 计提	2,254,745.50	1,634,178.17	857,695.58	140,156.34	196,665.29	5,083,440.88
(2) 企业合并		13,643.85	88,811.30		41,696.87	144,152.02
3. 本期减少金额		1,280,099.97		30,605.10	141,586.06	1,452,291.13
(1) 处置或报废		1,280,099.97		30,605.10	141,586.06	1,452,291.13
4. 期末余额	12,522,693.54	8,511,845.07	3,198,964.49	1,309,480.34	807,356.77	26,350,340.21
三、减值准备						
1. 期初余额						
2. 本期增加金额						
(1) 计提						
3. 本期减少金额						
(1) 处置或报废						
4. 期末余额						
四、账面价值						
1. 期末账面价值	34,349,016.36	6,703,609.07	8,381,056.86	457,376.12	984,346.44	50,875,404.85
2. 期初账面价值	35,630,417.02	8,977,427.67	4,348,162.19	635,375.44	492,505.19	50,083,887.51

(2). 暂时闲置的固定资产情况

□适用 √不适用

(3). 通过融资租赁租入的固定资产情况

□适用 √不适用

(4). 通过经营租赁租出的固定资产

适用 不适用

(5). 未办妥产权证书的固定资产情况

适用 不适用

18、 在建工程

适用 不适用

(1). 在建工程情况

单位：元 币种：人民币

项目	期末余额			期初余额		
	账面余额	减值准备	账面价值	账面余额	减值准备	账面价值
环卫专用车辆和环卫装备扩建项目 [注]	160,000.00		160,000.00	1,148,000.00		1,148,000.00
设备安装工程	563,100.00		563,100.00			
厂房建筑工程	54,000.00		54,000.00			
合计	777,100.00		777,100.00	1,148,000.00		1,148,000.00

注：本期在建工程减少 1,148,000.00 元系因募投资项目实施地点变更，公司将原在实施地发生的前期项目设计费、环评费等转入当期损益所致。

(2). 重要在建工程项目本期变动情况

适用 不适用

(3). 本期计提在建工程减值准备情况：

适用 不适用

19、 工程物资

适用 不适用

20、 固定资产清理

□适用 √不适用

21、 生产性生物资产

□适用 √不适用

22、 油气资产

□适用 √不适用

23、 无形资产

(1). 无形资产情况

单位：元 币种：人民币

项目	土地使用权	专利权	非专利技术	软件	合计
一、账面原值					
1. 期初余额	26,265,249.60			1,658,841.96	27,924,091.56
2. 本期增加金额				8,400.00	8,400.00
(1) 购置				2,400.00	2,400.00
(2) 内部研发					
(3) 企业合并增加				6,000.00	6,000.00
3. 本期减少金额					
(1) 处置					
4. 期末余额	26,265,249.60			1,667,241.96	27,932,491.56
二、累计摊销					
1. 期初余额	2,325,454.53			621,421.98	2,946,876.51
2. 本期增加金额	544,459.18			125,117.86	669,577.04
(1) 计提	544,459.18			124,267.86	668,727.04
(2) 企业合并				850.00	850.00
3. 本期减少金额					
(1) 处置					
4. 期末余额	2,869,913.71			746,539.84	3,616,453.55
三、减值准备					
1. 期初余额					
2. 本期增加金额					
(1) 计提					
3. 本期减少金额					
(1) 处置					
4. 期末余额					

四、账面价值					
1. 期末账面价值	23,395,335.89			920,702.12	24,316,038.01
2. 期初账面价值	23,939,795.07			1,037,419.98	24,977,215.05

本期末通过公司内部研发形成的无形资产占无形资产余额的比例_____

(2). 未办妥产权证书的土地使用权情况:

适用 不适用

24、 开发支出

适用 不适用

25、 商誉

适用 不适用

26、 长期待摊费用

适用 不适用

27、 递延所得税资产/ 递延所得税负债

(1). 未经抵销的递延所得税资产

适用 不适用

单位：元 币种：人民币

项目	期末余额		期初余额	
	可抵扣暂时性差异	递延所得税资产	可抵扣暂时性差异	递延所得税资产
应付职工薪酬			23,645,006.93	3,596,843.98
应收账款坏账准备	45,889,507.54	6,985,811.65	36,317,803.56	5,517,395.55
存货跌价准备	3,908,232.93	586,234.94	2,452,368.44	367,855.27
预计负债	5,450,515.12	817,577.27	2,221,850.77	333,277.62
无形资产	63,014.98	9,452.25	81,019.25	12,152.89
固定资产和无形资产计税基础与账面价值之间的差异	8,909,898.25	1,336,484.74	9,169,321.37	1,375,398.21
跨期费用	347,811.00	86,952.75		
未弥补亏损	569,674.49	142,418.63		
合计	65,138,654.31	9,964,932.23	73,887,370.32	11,202,923.52

(2). 未经抵销的递延所得税负债

适用 不适用

(3). 以抵销后净额列示的递延所得税资产或负债:

适用 不适用

(4). 未确认递延所得税资产明细

适用 不适用

(5). 未确认递延所得税资产的可抵扣亏损将于以下年度到期

适用 不适用

28、 短期借款

适用 不适用

(1). 短期借款分类

单位：元 币种：人民币

项目	期末余额	期初余额
信用借款		72,500,000.00
抵押及保证借款		30,000,000.00
合计		102,500,000.00

(2). 已逾期未偿还的短期借款情况

适用 不适用

29、以公允价值计量且其变动计入当期损益的金融负债

适用 不适用

30、衍生金融负债

适用 不适用

31、应付票据

适用 不适用

单位：元 币种：人民币

种类	期末余额	期初余额
商业承兑汇票	30,110,959.00	10,000,000.00
银行承兑汇票	387,966,657.84	228,575,979.00
合计	418,077,616.84	238,575,979.00

本期末已到期未支付的应付票据总额为 0 元。

32、应付账款

(1). 应付账款列示

适用 不适用

单位：元 币种：人民币

项目	期末余额	期初余额
应付材料款	215,806,372.50	191,640,826.31
应付设备/工程款	2,401,150.00	3,464,350.00
合计	218,207,522.50	195,105,176.31

(2). 账龄超过 1 年的重要应付账款

适用 不适用

33、预收款项

(1). 预收账款项列示

适用 不适用

单位：元 币种：人民币

项目	期末余额	期初余额
预收货款	79,465,896.51	20,049,639.66
合计	79,465,896.51	20,049,639.66

(2). 账龄超过 1 年的重要预收款项

适用 不适用

(3). 期末建造合同形成的已结算未完工项目情况：

适用 不适用

34、 应付职工薪酬

(1). 应付职工薪酬列示:

√适用 □不适用

单位: 元 币种: 人民币

项目	期初余额	本期增加	本期减少	期末余额
一、短期薪酬	23,929,539.88	119,657,777.60	110,062,517.53	33,524,799.95
二、离职后福利-设定提存计划	210,578.85	4,359,013.14	4,198,728.12	370,863.87
三、辞退福利		40,500.00	40,500.00	
合计	24,140,118.73	124,057,290.74	114,301,745.65	33,895,663.82

(2). 短期薪酬列示:

√适用 □不适用

单位: 元 币种: 人民币

项目	期初余额	本期增加	本期减少	期末余额
一、工资、奖金、津贴和补贴	23,645,006.93	110,396,588.87	100,976,975.77	33,064,620.03
二、职工福利费		3,730,696.88	3,730,696.88	
三、社会保险费	161,155.39	3,310,633.51	3,170,937.02	300,851.88
其中: 医疗保险费	160,959.64	2,730,176.95	2,653,044.06	238,092.53
工伤保险费	61.71	360,814.14	298,262.24	62,613.61
生育保险费	134.04	219,642.42	219,630.72	145.74
四、住房公积金	115,028.44	1,610,652.28	1,579,962.28	145,718.44
五、工会经费和职工教育经费	8,349.12	609,206.06	603,945.58	13,609.60
合计	23,929,539.88	119,657,777.60	110,062,517.53	33,524,799.95

(3). 设定提存计划列示

√适用 □不适用

单位: 元 币种: 人民币

项目	期初余额	本期增加	本期减少	期末余额
1、基本养老保险	189,459.27	4,014,184.50	3,861,360.60	342,283.17
2、失业保险费	21,119.58	344,828.64	337,367.52	28,580.70
合计	210,578.85	4,359,013.14	4,198,728.12	370,863.87

35、 应交税费

单位: 元 币种: 人民币

项目	期末余额	期初余额
增值税	5,575.56	1,930,502.05
营业税	242,083.79	
企业所得税	4,708,187.75	9,787,020.69
个人所得税	273,366.68	105,783.33
城市维护建设税	859,150.78	88,960.89
房产税	110,339.27	103,635.88
土地使用税	270,506.32	269,167.50
教育费附加	368,338.25	38,126.10
地方教育附加	245,558.83	25,417.40

印花税	289,341.58	83,921.18
合计	7,372,448.81	12,432,535.02

36、 应付利息

□适用 √不适用

37、 应付股利

□适用 √不适用

38、 其他应付款**(1). 按款项性质列示其他应付款**

√适用 □不适用

单位：元 币种：人民币

项目	期末余额	期初余额
押金保证金	15,450.00	279,450.00
应付暂收款	21,233,474.36	9,620,644.49
合计	21,248,924.36	9,900,094.49

(2). 账龄超过 1 年的重要其他应付款

□适用 √不适用

39、 划分为持有待售的负债

□适用 √不适用

40、 1 年内到期的非流动负债

□适用 √不适用

41、 其他流动负债

短期应付债券的增减变动：

□适用 √不适用

42、 长期借款

□适用 √不适用

43、 应付债券

□适用 √不适用

44、 长期应付款

□适用 √不适用

45、 长期应付职工薪酬

□适用 √不适用

46、 专项应付款

□适用 √不适用

47、 预计负债

√适用 □不适用

单位：元 币种：人民币

项目	期初余额	期末余额	形成原因
产品质量保证	2,221,850.77	5,450,515.12	用于整车出售后一年内出现的非意外事件造成的车辆故障和质量问题之保修(含零部件更换)

合计	2,221,850.77	5,450,515.12	/
----	--------------	--------------	---

48、 递延收益

□适用 √不适用

49、 股本

单位：元 币种：人民币

	期初余额	本次变动增减(+、-)					期末余额
		发行新股	送股	公积金转股	其他	小计	
股份总数	100,000,000.00	33,350,000.00		133,350,000.00		166,700,000.00	266,700,000.00

其他说明：

1) 根据公司三届五次董事会和 2014 年第二次临时股东大会决议，并经中国证券监督管理委员会《关于核准福建龙马环卫装备股份有限公司首次公开发行股票批复》（证监许可〔2015〕30 号）核准，公司获准向社会公开发行人民币普通股（A 股）股票 33,350,000.00 股，每股面值 1 元，每股发行价格为人民币 14.86 元，募集资金总额为 495,581,000.00 元，减除发行费用 46,035,550.00 元后，募集资金净额为 449,545,450.00 元。其中，计入股本 33,350,000.00 元，计入资本公积（股本溢价）416,195,450.00 元。此次新增股本的实收情况业经天健会计师事务所（特殊普通合伙）审验，并由其出具《验资报告》（天健验〔2015〕10 号）。公司增资后注册资本为 133,350,000.00 元，已于 2015 年 3 月 12 日办妥工商变更登记手续。

2) 根据公司 2015 年第二次临时股东大会决议和修改后章程的规定，公司以 2015 年 6 月 30 日总股份 133,350,000.00 元为基数，按每 10 股转增 10 股的比例，以资本公积 133,350,000.00 元向全体出资者转增股份总额 133,350,000.00 元，每股面值 1 元，计增加实收资本 133,350,000.00 元。此次新增股本的实收情况业经天健会计师事务所（特殊普通合伙）审验，并由其出具《验资报告》（天健验〔2015〕486 号）。公司增资后注册资本为 266,700,000.00 元，已于 2015 年 9 月 30 日办妥工商变更登记手续。

50、 其他权益工具

□适用 √不适用

51、 资本公积

单位：元 币种：人民币

项目	期初余额	本期增加	本期减少	期末余额
资本溢价（股本溢价）	2,200,000.00	416,409,229.10	133,350,000.00	285,259,229.10
合计	2,200,000.00	416,409,229.10	133,350,000.00	285,259,229.10

其他说明，包括本期增减变动情况、变动原因说明：

1) 根据公司第三届董事会第十九次会议决议，以 2015 年 9 月 30 日为购买子公司龙环环境公司少数股权的交易日，公司新取得的长期股权投资 880,000.00 元与按照新增持股比例计算应享有子公司自合并日开始持续计算的可辨认净资产份额 1,093,779.10 元之间的差异调整增加资本公积—股本溢价 213,779.10 元。

2) 其他资本公积变动详见本财务报表附注股本之说明。

52、 库存股

□适用 √不适用

53、 其他综合收益

□适用 √不适用

54、 专项储备

√适用 □不适用

单位：元 币种：人民币

项目	期初余额	本期增加	本期减少	期末余额
安全生产费	4,013,309.73	3,076,229.28	1,791,661.87	5,297,877.14
合计	4,013,309.73	3,076,229.28	1,791,661.87	5,297,877.14

其他说明，包括本期增减变动情况、变动原因说明：

本期增加 3,076,229.28 元，系计提安全生产费用所致，计提方法和比例详见本财务报表附注三(二十四)之说明；本期减少 1,791,661.87 元，系公司购买、改造和维护安全防护设施、设备和安全生产检查、评价等使用提取的安全生产费用所致。

55、 盈余公积

单位：元 币种：人民币

项目	期初余额	本期增加	本期减少	期末余额
法定盈余公积	47,552,714.38	14,891,975.28		62,444,689.66
合计	47,552,714.38	14,891,975.28		62,444,689.66

盈余公积说明，包括本期增减变动情况、变动原因说明：

本期增加 14,891,975.28 元，系根据公司章程规定，按母公司当年实现净利润的 10%计提法定盈余公积所致。

56、 未分配利润

单位：元 币种：人民币

项目	本期	上期
调整前上期末未分配利润	329,179,457.14	242,312,550.46
调整期初未分配利润合计数（调增+，调减-）		
调整后期初未分配利润	329,179,457.14	242,312,550.46
加：本期归属于母公司所有者的净利润	150,776,041.48	129,654,443.29
减：提取法定盈余公积	14,891,975.28	12,787,536.61
提取任意盈余公积		
提取一般风险准备		
应付普通股股利	46,672,500.00	30,000,000.00
转作股本的普通股股利		
期末未分配利润	418,391,023.34	329,179,457.14

未分配利润其他说明：

根据 2014 年年度股东大会决议通过 2014 年度利润分配方案，公司于本期向 2015 年 6 月 9 日登记在册的全体股东派发现金股利 46,672,500.00 元。

57、 营业收入和营业成本

单位：元 币种：人民币

项目	本期发生额		上期发生额	
	收入	成本	收入	成本
主营业务	1,502,550,591.05	1,034,230,948.48	1,165,875,947.62	784,043,939.99
其他业务	29,449,305.83	19,784,926.92	16,063,541.61	9,690,856.97
合计	1,531,999,896.88	1,054,015,875.40	1,181,939,489.23	793,734,796.96

58、 营业税金及附加

单位：元 币种：人民币

项目	本期发生额	上期发生额
营业税	1,820,802.04	
城市维护建设税	6,036,995.54	3,973,694.42
教育费附加	2,587,546.03	1,703,011.91
地方教育附加	1,725,030.73	1,135,341.24
合计	12,170,374.34	6,812,047.57

59、 销售费用

单位：元 币种：人民币

项目	本期发生额	上期发生额
销售人员工资及福利	36,164,299.90	27,204,469.49
运输费	24,156,850.26	18,688,707.73
营销服务费及代理费	33,022,253.62	21,252,695.26
差旅费	25,433,749.36	20,101,764.45
业务招待费	18,346,063.02	10,478,239.30
广告宣传费	17,430,006.44	13,798,503.24
中标服务费	8,955,093.70	5,862,628.92
三包配件	4,401,594.23	3,480,535.66
上牌检测费	5,518,974.32	4,337,824.27
保险费	2,467,409.24	2,364,588.47
办公费	3,564,076.92	2,703,060.52
其他	18,643,234.53	13,731,017.11
合计	198,103,605.54	144,004,034.42

60、 管理费用

单位：元 币种：人民币

项目	本期发生额	上期发生额
研发费用	54,775,838.33	40,175,658.72
管理人员工资及福利	14,606,507.91	12,622,293.75
社保费	8,028,987.03	5,039,525.16
税费	2,517,929.85	2,083,815.09
办公费	1,808,775.46	2,749,382.74
折旧费	2,375,137.16	1,964,698.51
业务招待费	985,371.44	370,754.94
中介机构服务费	1,266,134.64	1,288,428.31
修理费	1,807,283.21	469,022.83
咨询服务费	3,616,291.60	2,011,269.11

其他	7,151,649.79	4,477,117.55
合计	98,939,906.42	73,251,966.71

61、 财务费用

单位：元 币种：人民币

项目	本期发生额	上期发生额
金融机构手续费	634,223.66	581,507.33
利息支出	825,895.23	8,616,813.13
利息收入	-10,076,181.91	-1,890,901.91
汇兑损益	-63,031.03	30,778.20
合计	-8,679,094.05	7,338,196.75

62、 资产减值损失

√适用 □不适用

单位：元 币种：人民币

项目	本期发生额	上期发生额
一、坏账损失	11,269,985.48	9,171,908.35
二、存货跌价损失	1,455,864.49	1,321,522.61
合计	12,725,849.97	10,493,430.96

63、 公允价值变动收益

□适用 √不适用

64、 投资收益

√适用 □不适用

单位：元 币种：人民币

项目	本期发生额	上期发生额
权益法核算的长期股权投资收益	278,879.09	182,478.80
合计	278,879.09	182,478.80

65、 营业外收入

单位：元 币种：人民币

项目	本期发生额	上期发生额	计入当期非经常性损益的金额
非流动资产处置利得合计	137.69	345.32	137.69
其中：固定资产处置利得	137.69	345.32	137.69
政府补助	13,746,924.30	3,931,070.40	13,746,924.30
企业合并利得	204,369.72		204,369.72
其他	99,727.83	30,000.00	99,727.83
合计	14,051,159.54	3,961,415.72	14,051,159.54

注：本期政府补助均为与收益相关的政府补助。

计入当期损益的政府补助

√适用 □不适用

单位：元 币种：人民币

补助项目	本期发生金额	上期发生金额	与资产相关/与收益相关
大型招投标项目中标奖励	1,550,200.00	950,000.00	与收益相关
新产品开发项目补助		150,000.00	与收益相关
土地使用税和房产税即征即奖款		745,606.78	与收益相关
专利奖励	131,000.00	136,000.00	与收益相关
企业培训补助		65,800.00	与收益相关
税收奖励资金	5,718,700.00	1,007,600.00	与收益相关
外贸出口奖励资金	56,193.4	21,600.00	与收益相关
产业技术与开发项目经费补助		300,000.00	与收益相关
返还个税代征手续费		135,820.87	与收益相关
2013 年外贸出口奖励		4,692.75	与收益相关
科技计划项目经费补助	200,000.00	7,950.00	与收益相关
汽车专项补助	33,300.00	11,000.00	与收益相关
2014 年战略性新兴产业专项项目计划和经费补助		260,000.00	与收益相关
符合用电奖励	7,077.00		与收益相关
创新大赛二等奖		30,000.00	与收益相关
见习补贴		105,000.00	与收益相关
中国驰名商标奖励资金	500,000.00		与收益相关
博士后工作站经费补助	50,000.00		与收益相关
设计奖励资金	350,000.00		与收益相关
上市奖励资金	1,946,153.90		与收益相关
知识产权补助	60,000.00		与收益相关
就业补助资金	185,500.00		与收益相关
市场奖励资金	2,146,100.00		与收益相关
工业发展区级专项资金补助	706,200.00		与收益相关
质量专项补助资金	60,000.00		与收益相关
创新成果补助资金	9,500.00		与收益相关
新兴展项补助资金	37,000.00		与收益相关
合计	13,746,924.30	3,931,070.40	/

66、 营业外支出

单位：元 币种：人民币

项目	本期发生额	上期发生额	计入当期非经常性损益的金额
非流动资产处置损失合计	333,183.53	418.86	333,183.53
其中：固定资产处置损失	333,183.53	418.86	333,183.53
对外捐赠	816,274.53	363,450.00	816,274.53

经营性违约金支出	98,750.00		
其他	53,682.35	19,838.28	53,682.35
合计	1,301,890.41	383,707.14	1,203,140.41

67、 所得税费用

(1) 所得税费用表

单位：元 币种：人民币

项目	本期发生额	上期发生额
当期所得税费用	23,722,103.90	22,837,721.07
递延所得税费用	1,274,134.79	-2,426,961.12
合计	24,996,238.69	20,410,759.95

(2) 会计利润与所得税费用调整过程：

单位：元 币种：人民币

项目	本期发生额
利润总额	177,751,527.48
按法定/适用税率计算的所得税费用	26,662,729.12
子公司适用不同税率的影响	428,476.33
调整以前期间所得税的影响	440,825.69
非应税收入的影响	-41,831.86
不可抵扣的成本、费用和损失的影响	2,032,394.97
本期未确认递延所得税资产的可抵扣暂时性差异或可抵扣亏损的影响	494,581.74
加计扣除	-5,020,937.30
所得税费用	24,996,238.69

68、 现金流量表项目

(1). 收到的其他与经营活动有关的现金：

单位：元 币种：人民币

项目	本期发生额	上期发生额
往来款及其他	10,032,422.30	853,305.19
政府补助	13,746,924.30	3,931,070.40
利息收入	10,076,181.91	1,920,901.91
合计	33,855,528.51	6,705,277.50

(2). 支付的其他与经营活动有关的现金：

单位：元 币种：人民币

项目	本期发生额	上期发生额
销售费用	161,829,999.27	116,779,769.73
管理费用	27,206,690.16	14,079,675.97
往来款及其他	68,172,243.03	37,134,732.84
合计	257,208,932.46	167,994,178.54

(3). 收到的其他与投资活动有关的现金

单位：元 币种：人民币

项目	本期发生额	上期发生额
取得子公司支付的现金净额	2,914,116.28	
合计	2,914,116.28	

69、 现金流量表补充资料

(1) 现金流量表补充资料

单位：元 币种：人民币

补充资料	本期金额	上期金额
1. 将净利润调节为经营活动现金流量：		
净利润	152,755,288.79	129,654,443.29
加：资产减值准备	12,725,849.97	10,493,430.96
固定资产折旧、油气资产折耗、生产性生物资产折旧	5,083,440.88	4,597,183.75
无形资产摊销	668,727.04	628,480.45
长期待摊费用摊销		
处置固定资产、无形资产和其他长期资产的损失（收益以“-”号填列）	333,045.84	73.54
固定资产报废损失（收益以“-”号填列）		
公允价值变动损失（收益以“-”号填列）		
财务费用（收益以“-”号填列）	825,895.23	8,616,813.13
投资损失（收益以“-”号填列）	-278,879.09	-182,478.80
递延所得税资产减少（增加以“-”号填列）	1,274,134.79	-2,426,961.12
递延所得税负债增加（减少以“-”号填列）		
存货的减少（增加以“-”号填列）	-44,771,923.00	-92,737,497.55
经营性应收项目的减少（增加以“-”号填列）	-185,487,283.41	-167,803,823.61
经营性应付项目的增加（减少以“-”号填列）	281,251,225.96	147,404,585.10
其他	-204,369.72	
经营活动产生的现金流量净额	224,175,153.28	38,244,249.14
2. 不涉及现金收支的重大投资和筹资活动：		
债务转为资本		
一年内到期的可转换公司债券		
融资租入固定资产		
3. 现金及现金等价物净变动情况：		
现金的期末余额	726,065,088.96	222,671,053.92
减：现金的期初余额	222,671,053.92	183,037,141.12
加：现金等价物的期末余额		
减：现金等价物的期初余额		
现金及现金等价物净增加额	503,394,035.04	39,633,912.80

(2) 本期支付的取得子公司的现金净额

√适用 □不适用

单位：元 币种：人民币

	金额
本期发生的企业合并于本期支付的现金或现金等价物	1,763,659.97
其中：龙环环境公司	1,763,659.97
减：购买日子公司持有的现金及现金等价物	4,677,776.25
其中：龙环环境公司	4,677,776.25
加：以前期间发生的企业合并于本期支付的现金或现金等价物	
取得子公司支付的现金净额	-2,914,116.28

(3) 本期收到的处置子公司的现金净额

□适用 √不适用

(4) 现金和现金等价物的构成

单位：元 币种：人民币

项目	期末余额	期初余额
一、现金	726,065,088.96	222,671,053.92
其中：库存现金	9,938.29	1,499.96
可随时用于支付的银行存款	726,055,150.67	222,669,553.96
可随时用于支付的其他货币资金		
可用于支付的存放中央银行款项		
存放同业款项		
拆放同业款项		
二、现金等价物		
其中：三个月内到期的债券投资		
三、期末现金及现金等价物余额	726,065,088.96	222,671,053.92
其中：母公司或集团内子公司使用受限制的现金和现金等价物		

70、 所有权或使用权受到限制的资产

√适用 □不适用

单位：元 币种：人民币

项目	期末账面价值	受限原因
货币资金	120,709,309.23	详见本财务报表附注货币资金之说明
固定资产	15,336,312.18	房屋建筑物用于开立银行承兑汇票抵押担保
无形资产	6,570,529.76	土地使用权用于开立银行承兑汇票抵押担保
合计	142,616,151.17	/

71、 外币货币性项目

√适用 □不适用

(1). 外币货币性项目:

单位: 元

项目	期末外币余额	折算汇率	期末折算人民币余额
货币资金			
其中: 美元	19.29	6.4936	120.65
港币	2.44	0.8378	0.39

(2). 境外经营实体说明, 包括对于重要的境外经营实体, 应披露其境外主要经营地、记账本位币及选择依据, 记账本位币发生变化的还应披露原因。

适用 不适用

72、套期

适用 不适用

八、合并范围的变更

1、非同一控制下企业合并

适用 不适用

(1). 本期发生的非同一控制下企业合并

适用 不适用

单位: 元 币种: 人民币

被购买方名称	股权取得时点	股权取得成本	股权取得比例 (%)	股权取得方式	购买日	购买日的确定依据	购买日至期末被购买方的收入	购买日至期末被购买方的净利润
龙环环境公司	2013年9月	2,400,000.00	30.00	现金出资	-	-	-	-
龙环环境公司	2015年3月	1,763,659.97	21.00	股权转让	2015年3月31日	取得实际控制权	37,193,647.92	4,231,964.50

(2). 被购买方于购买日可辨认资产、负债

适用 不适用

单位: 元 币种: 人民币

	龙环环境公司	
	购买日公允价值	购买日账面价值
资产:	12,671,256.97	12,671,256.97
货币资金	4,677,776.25	4,677,776.25
应收款项	4,207,871.10	4,207,871.10
存货	522,496.50	522,496.50
固定资产	1,977,841.80	1,977,841.80
无形资产	5,150.00	5,150.00
预付账款	121,164.34	121,164.34

其他应收款	1,122,813.48	1,122,813.48
递延所得税资产	36,143.50	36,143.50
负债：	3,299,687.02	3,299,687.02
应付职工薪酬	2,766,312.40	2,766,312.40
应交税费	532,706.66	532,706.66
其他应付款	667.96	667.96
净资产	9,371,569.95	9,371,569.95
减：少数股东权益	4,592,069.28	4,592,069.28
取得的净资产	4,779,500.67	4,779,500.67

可辨认资产、负债公允价值的确定方法：

龙环环境公司可辨认资产和负债主要为流动资产及流动负债，按账面价值确认公允价值。

企业合并中承担的被购买方的或有负债：

本公司未承担被购买方的或有负债。

(3). 购买日之前持有的股权按照公允价值重新计量产生的利得或损失

是否存在通过多次交易分步实现企业合并并且在报告期内取得控制权的交易

适用 不适用

2、 同一控制下企业合并

适用 不适用

3、 反向购买

适用 不适用

4、 处置子公司

是否存在单次处置对子公司投资即丧失控制权的情形

适用 不适用

是否存在通过多次交易分步处置对子公司投资且在本期丧失控制权的情形

适用 不适用

九、 在其他主体中的权益**1、 在子公司中的权益**

适用 不适用

(1). 企业集团的构成

子公司名称	主要经营地	注册地	业务性质	持股比例 (%)		取得方式
				直接	间接	
厦门福龙马环境工程有限公司	福建厦门	福建厦门	商业	100.00		设立

(2). 重要的非全资子公司

单位:元 币种:人民币

子公司名称	少数股东持股比例	本期归属于少数股东的损益	本期向少数股东宣告分派的股利	期末少数股东权益余额
福建省龙环环境工程有限公司	43.50	1,979,247.31		9,397,537.49

(3). 重要非全资子公司的主要财务信息

单位:元 币种:人民币

子公司名称	期末余额						期初余额					
	流动资产	非流动资产	资产合计	流动负债	非流动负债	负债合计	流动资产	非流动资产	资产合计	流动负债	非流动负债	负债合计
龙环环境公司	23,114,685.83	2,584,403.85	25,699,089.68	4,095,555.23		4,095,555.23	9,628,090.74	1,824,107.97	11,452,198.71	3,053,817.90		3,053,817.90

子公司名称	本期发生额				上期发生额			
	营业收入	净利润	综合收益总额	经营活动现金流量	营业收入	净利润	综合收益总额	经营活动现金流量
龙环环境公司	48,113,105.68	5,205,153.64	5,205,153.64	4,759,922.87	38,320,948.04	608,262.68	608,262.68	957,474.62

2、在子公司的所有者权益份额发生变化且仍控制子公司的交易

适用 不适用

3、在合营企业或联营企业中的权益

适用 不适用

4、重要的共同经营

适用 不适用

十、与金融工具相关的风险

适用 不适用

本公司从事风险管理的目标是在风险和收益之间取得平衡，将风险对本公司经营业绩的负面影响降至最低水平，使股东和其他权益投资者的利益最大化。基于该风险管理目标，本公司风险管理的基本策略是确认和分析本公司面临的各种风险，建立适当的风险承受底线和进行风险管理，并及时可靠地对各种风险进行监督，将风险控制在限定的范围内。

本公司在日常活动中面临各种与金融工具相关的风险，主要包括信用风险、流动风险及市场风险。管理层已审议并批准管理这些风险的政策，概括如下。

(一) 信用风险

信用风险，是指金融工具的一方不能履行义务，造成另一方发生财务损失的风险。

本公司的信用风险主要来自银行存款和应收款项。为控制上述相关风险，本公司分别采取了以下措施。

1. 银行存款

本公司将银行存款存放于信用评级较高的金融机构，故其信用风险较低。

2. 应收款项

本公司仅与经认可的、信用良好的第三方进行交易。按照本公司的政策，需对所有要求采用信用方式进行交易的客户进行信用审核。另外，本公司对应收账款余额进行持续监控，以确保本公司不致面临重大坏账风险。

由于本公司的应收账款风险点分布多个合作方和多个客户，截至 2015 年 12 月 31 日，本公司应收账款的 7.24%(2014 年 12 月 31 日：10.19%)源于余额前五名客户，本公司不存在重大的信用集中风险。

本公司的应收款项中未逾期且未减值的金额，以及虽已逾期但未减值的金额和逾期账龄分析如下：

项 目	期末数				合 计
	未逾期未减值	已逾期未减值			
		1 年以内	1-2 年	2 年以上	
应收票据	9,540,882.54				9,540,882.54
小 计	9,540,882.54				9,540,882.54

(续上表)

项 目	期初数				合 计
	未逾期未减值	已逾期未减值			
		1 年以内	1-2 年	2 年以上	
应收票据	1,415,557.67				1,415,557.67

小 计	1,415,557.67				1,415,557.67
-----	--------------	--	--	--	--------------

(二) 流动风险

流动风险，是指本公司在履行以交付现金或其他金融资产的方式结算的义务时发生资金短缺的风险。流动风险可能源于无法尽快以公允价值售出金融资产；或者源于对方无法偿还其合同债务；或者源于提前到期的债务；或者源于无法产生预期的现金流量。

为控制该项风险，本公司综合运用票据结算、银行借款等多种融资手段，并采取长、短期融资方式适当结合，优化融资结构的方法，保持融资持续性与灵活性之间的平衡。本公司已从多家商业银行取得银行授信额度以满足营运资金需求和资本开支。

金融负债按剩余到期日分类

项 目	期末数				
	账面价值	未折现合同金额	1 年以内	1-3 年	3 年以上
短期借款					
应付票据	418,077,616.84	418,077,616.84	418,077,616.84		
应付账款	218,207,522.50	218,207,522.50	218,207,522.50		
其他应付款	21,248,924.36	21,248,924.36	21,248,924.36		
小 计	657,534,063.70	657,534,063.70	657,534,063.70		

(续上表)

项 目	期初数				
	账面价值	未折现合同金额	1 年以内	1-3 年	3 年以上
短期借款	102,500,000.00	104,899,446.58	104,899,446.58		
应付票据	238,575,979.00	238,575,979.00	238,575,979.00		
应付账款	195,105,176.31	195,105,176.31	195,105,176.31		
其他应付款	9,900,094.49	9,900,094.49	9,900,094.49		
小 计	546,081,249.80	548,480,696.38	548,480,696.38		

(三) 市场风险

市场风险，是指金融工具的公允价值或未来现金流量因市场价格变动而发生波动的风险。市场风险主要为外汇风险。

外汇风险，是指金融工具的公允价值或未来现金流量因外汇汇率变动而发生波动的风险。本公司面临的汇率变动的风险主要与本公司外币货币性资产和负债有关。本公司于中国内地经营，且主要活动以人民币计价。因此，本公司所承担的外汇变动市场风险不重大。

本公司期末外币货币性资产和负债情况见本财务报表附注合并财务报表项目注释其他之外币货币性项目说明。

十一、公允价值的披露

□适用 √不适用

十二、关联方及关联交易**1、本企业的子公司情况**

本企业子公司的情况详见附注

2、本企业合营和联营企业情况

本企业重要的合营或联营企业详见附注

本期与本公司发生关联方交易，或前期与本公司发生关联方交易形成余额的其他合营或联营企业情况如下

□适用 √不适用

3、其他关联方情况

√适用 □不适用

其他关联方名称	其他关联方与本企业关系
陈敬洁	持有本公司 7.4456%股份的股东，系公司董事
杨育忠	持有本公司 4.6063%股份的股东，系公司董事
龙岩协成兴机械有限公司	股东陈敬洁的胞兄陈敬纯持股 30%、妹夫郭达鸿持股 20%的公司
韶关市福龙马环境清洁有限公司	本公司持有其 30%股份的联营公司

4、关联交易情况**(1). 购销商品、提供和接受劳务的关联交易**

√适用 □不适用

采购商品/接受劳务情况表

单位：元 币种：人民币

关联方	关联交易内容	本期发生额	上期发生额
龙岩协成兴机械有限公司	机加工非标专业配件	5,599,704.53	5,987,938.63

(2). 关联受托管理/承包及委托管理/出包情况

□适用 √不适用

(3). 关联租赁情况

□适用 √不适用

(4). 关联担保情况

√适用 □不适用

本公司作为被担保方

单位：元 币种：人民币

担保方	担保金额	担保起始日	担保到期日	担保是否已经履行完毕
陈敬洁、张桂丰、杨育忠	60,948,441.00	2015-9-18	2016-6-9	否

(5). 关联方资金拆借

□适用 √不适用

(6). 关联方资产转让、债务重组情况

□适用 √不适用

(7). 关键管理人员报酬

√适用 □不适用

单位：元 币种：人民币

项目	本期发生额	上期发生额
关键管理人员报酬	4,341,799.57	3,862,191.88

5、关联方应收应付款项

√适用 □不适用

(1). 应付项目

单位：元 币种：人民币

项目名称	关联方	期末账面余额	期初账面余额
应付票据	龙岩协成兴机械有限公司	850,000.00	1,350,000.00
应付账款	龙岩协成兴机械有限公司	2,003,983.22	2,786,640.11
预收账款	韶关市福龙马环境清洁有限公司	2,000,000.00	

十三、 股份支付**1、 股份支付总体情况**

□适用 √不适用

2、 以权益结算的股份支付情况

□适用 √不适用

3、 以现金结算的股份支付情况

□适用 √不适用

十四、 承诺及或有事项**1、 重要承诺事项**

√适用 □不适用

资产负债表日存在的对外重要承诺、性质、金额

截至资产负债表日，本公司不存在需要披露的重要承诺事项。

2、 或有事项

√适用 □不适用

(1). 资产负债表日存在的重要或有事项

2013年至2015年，呼和浩特市城市管理行政执法局等3家客户（承租人）通过福建海峡融资租赁有限责任公司（出租人）提供融资租赁服务的方式向本公司购买环卫装备产品，本公司同时为上述客户的融资行为提供担保。根据融资租赁有关担保的安排，若因承租人原因逾期支付租金的，逾期达15个工作日时，应由本公司垫付该期租金；若本公司未予以垫付租金或承租人难以支付或无法支付时，逾期未支付租金达30个工作日时，出租人可向本公司发出回购通知，本公司在收到出租人发出的通知后30个工作日内，应将回购款支付至出租人账户。截至2015年12月

31 日，由本公司提供担保的该等客户应付租赁款余额共计 10,920,483.73 元，承租人不存在逾期支付租金的情况。

十五、 资产负债表日后事项

1、 重要的非调整事项

√适用 □不适用

单位：元 币种：人民币

项目	内容	对财务状况和经营成果的影响数	无法估计影响数的原因
重要的对外投资	<p>1. 根据公司第三届董事会第二十二次会议决议，为拓展公司保洁服务业务，公司于 2016 年 2 月 25 日在厦门市市场监督管理局登记注册成立控股子公司厦门龙马环卫工程有限公司，注册资本 100 万元，本公司认缴注册资本 51 万元，持股比例为 51.00%。</p> <p>2. 为参与海口市龙华区人民政府在海口市龙华区实施的环卫一体化 PPP 项目，2016 年 1 月 19 日，本公司与海口保税区开发建设总公司共同在海南省海口市工商行政管理局登记注册成立了项目公司海口龙马环卫环境工程有限公司，该项目公司注册资本为 17,498.759 万元，本公司持股比</p>		

	<p>例为 70.00%，已实际出资 6,000 万元。</p> <p>3. 根据公司第三届董事会第二十四次会议决议，公司使用自有资金收购控股子公司龙环环境公司少数股东 43.50%的股权，收购完成后，该子公司成为本公司全资子公司。龙环环境公司已于 2016 年 3 月 30 日在福建省龙岩市工商行政管理局办妥工商变更登记手续。</p> <p>4. 根据公司第三届董事会第二十五次会议决议，公司拟对部分董事、高级管理人员（不包括独立董事、监事）、中层管理人员、技术（业务）骨干、控股子公司的核心骨干实施 605 万股限制性股票激励计划，其中首次授予 152 名激励对象限制性股票 565 万股，将在首次授予日起满 12 个月后依次按照 30%、30%、40%的比例分 3 期解锁，预留 40 万股将在首次授予日起满 24 个</p>		
--	---	--	--

	月后依次按照 50%、50%的比例分 2 期解锁，实际可解锁数量与激励对象上一年度绩效评价结果挂钩。本议案尚需报请股东大会批准。		
--	--	--	--

2、利润分配情况

适用 不适用

单位：元 币种：人民币

拟分配的利润或股利	48,006,000.00
-----------	---------------

经第三届第二十六次董事会决议通过，公司拟以 2015 年 12 月 31 日 26,670 万股为基数，向全体股东每 10 股派发现金红利 1.80 元（含税），共计派发现金 4,800.60 万元（含税）。本议案尚需报请股东大会批准。经第三届第二十六次董事会决议通过，公司拟以 2015 年 12 月 31 日 26,670 万股为基数，向全体股东每 10 股派发现金红利 1.80 元（含税），共计派发现金 4,800.60 万元（含税）。本议案尚需报请股东大会批准。

3、销售退回

适用 不适用

十六、其他重要事项

1、前期会计差错更正

适用 不适用

2、债务重组

适用 不适用

3、资产置换

适用 不适用

4、年金计划

适用 不适用

5、终止经营

适用 不适用

6、分部信息

适用 不适用

(1). 报告分部的确定依据与会计政策：

(一) 分部信息

1. 报告分部的确定依据与会计政策

公司以内部组织结构、管理要求、内部报告制度等为依据确定经营分部。公司的经营分部是指同时满足下列条件的组成部分：

- (1) 该组成部分能够在日常活动中产生收入、发生费用；
- (2) 管理层能够定期评价该组成部分的经营成果，以决定向其配置资源、评价其业绩；

(3) 能够通过分析取得该组成部分的财务状况、经营成果和现金流量等有关会计信息。

本公司以产品分部为基础确定报告分部。本公司的资产和负债由各分部共同使用，无法在各分部间分割。

2. 报告分部的财务信息

产品分部

产品名称	2015 年度		2014 年度	
	主营业务收入	主营业务成本	主营业务收入	主营业务成本
环卫清洁装备	952,558,021.48	656,431,624.84	826,084,509.73	554,707,902.27
垃圾收转装备	455,683,444.83	314,456,465.11	324,297,164.40	218,069,540.66
新能源及清洁能源环卫装备	49,978,632.50	31,630,409.32	10,882,905.95	6,911,197.93
环卫服务产业	36,331,175.94	24,257,620.13		
其他	7,999,316.30	7,454,829.08	4,611,367.54	4,355,299.13
小 计	1,502,550,591.05	1,034,230,948.48	1,165,875,947.62	784,043,939.99

(二) 其他对投资者决策有影响的重要事项

根据 2015 年 12 月 30 日公司第三届董事会第二十二次会议审议通过的《关于会计政策变更的议案》，自 2016 年 1 月 1 日起，本公司将存货计价方法由先进先出法变更为月末一次加权平均法。由于确定以前各期累计影响数不切实可行，公司对该项会计政策变更采用未来适用法。

7、其他

十七、 母公司财务报表主要项目注释

1、 应收账款

(1). 应收账款分类披露：

单位：元 币种：人民币

种类	期末余额					期初余额				
	账面余额		坏账准备		账面价值	账面余额		坏账准备		账面价值
	金额	比例 (%)	金额	计提比例 (%)		金额	比例 (%)	金额	计提比例 (%)	
单项金额重大并单独计提坏账准备的应收账款										
按信用风险特征组合计提坏账准备的应收账款	577,429,332.90	100.00	44,865,652.29	7.77	532,563,680.61	470,890,636.71	99.63	33,875,689.36	7.19	437,014,947.35
单项金额不重大但单独计提坏账准备的应收账款						1,744,864.00	0.37	1,744,864.00	100.00	
合计	577,429,332.90	/	44,865,652.29	/	532,563,680.61	472,635,500.71	/	35,620,553.36	/	437,014,947.35

期末单项金额重大并单项计提坏账准备的应收账款：

适用 不适用

组合中，按账龄分析法计提坏账准备的应收账款：

适用 不适用

单位：元 币种：人民币

账龄	期末余额		
	应收账款	坏账准备	计提比例
1 年以内	445,027,525.89	22,251,376.29	5.00
1 至 2 年	91,303,340.50	9,130,334.05	10.00
2 至 3 年	26,792,105.19	5,358,421.04	20.00
3 至 4 年	10,226,117.70	5,113,058.85	50.00
4 至 5 年	2,135,563.12	1,067,781.56	50.00
5 年以上	1,944,680.50	1,944,680.50	100.00
合计	577,429,332.90	44,865,652.29	7.77

组合中，采用余额百分比法计提坏账准备的应收账款：

适用 不适用

(2). 本期计提、收回或转回的坏账准备情况：

本期计提坏账准备金额 10,417,275.93 元；本期收回或转回坏账准备金额 0.00 元。

其中本期坏账准备收回或转回金额重要的：

适用 不适用

(3). 本期实际核销的应收账款情况

适用 不适用

单位：元 币种：人民币

项目	核销金额
实际核销的应收账款	1,172,177.00

其中重要的应收账款核销情况

适用 不适用

(4). 按欠款方归集的期末余额前五名的应收账款情况：

单位名称	账面余额	占应收账款余额的比例 (%)	坏账准备
第一名	9,728,506.00	1.68	486,425.30
第二名	9,152,000.00	1.58	457,600.00
第三名	8,330,000.00	1.44	491,650.00
第四名	7,957,700.00	1.38	397,885.00
第五名	7,846,055.00	1.36	1,101,491.10
小计	43,014,261.00	7.44	2,935,051.40

2、其他应收款

(1). 其他应收款分类披露:

单位：元 币种：人民币

类别	期末余额					期初余额				
	账面余额		坏账准备		账面价值	账面余额		坏账准备		账面价值
	金额	比例(%)	金额	计提比例(%)		金额	比例(%)	金额	计提比例(%)	
单项金额重大并单独计提坏账准备的其他应收款										
按信用风险特征组合计提坏账准备的其他应收款	36,884,108.54	100.00	2,255,847.76	6.12	34,628,260.78	23,113,875.07	100.00	1,606,742.80	6.95	21,507,132.27
单项金额不重大但单独计提坏账准备的其他应收款										
合计	36,884,108.54	/	2,255,847.76	/	34,628,260.78	23,113,875.07	/	1,606,742.80	/	21,507,132.27

期末单项金额重大并单项计提坏账准备的其他应收款:

适用 不适用

组合中，按账龄分析法计提坏账准备的其他应收款：

适用 不适用

单位：元 币种：人民币

账龄	期末余额		
	其他应收款	坏账准备	计提比例
1 年以内	33,859,383.64	1,692,969.18	5.00
其中：1 年以内分项			
1 年以内小计	33,859,383.64	1,692,969.18	5.00
1 至 2 年	2,123,740.00	212,374.00	10.00
2 至 3 年	388,292.90	77,658.58	20.00
3 年以上			
3 至 4 年	412,140.00	206,070.00	50.00
4 至 5 年	67,552.00	33,776.00	50.00
5 年以上	33,000.00	33,000.00	100.00
合计	36,884,108.54	2,255,847.76	6.12

组合中，采用余额百分比法计提坏账准备的其他应收款：

适用 不适用

(2). 本期计提、收回或转回的坏账准备情况：

本期计提坏账准备金额 755,289.98 元；本期收回或转回坏账准备金额 0.00 元。

其中本期坏账准备转回或收回金额重要的：

适用 不适用

(3). 本期实际核销的其他应收款情况

适用 不适用

单位：元 币种：人民币

项目	核销金额
实际核销的其他应收款	106,185.02

其中重要的其他应收款核销情况：

适用 不适用

(4). 其他应收款按款项性质分类情况

适用 不适用

单位：元 币种：人民币

款项性质	期末账面余额	期初账面余额
押金保证金	26,830,159.90	18,793,858.00
应收暂付款	10,053,948.64	4,320,017.07
合计	36,884,108.54	23,113,875.07

(5). 按欠款方归集的期末余额前五名的其他应收款情况：

适用 不适用

单位：元 币种：人民币

单位名称	款项的性质	期末余额	账龄	占其他应收款期末余额合计数的比例(%)	坏账准备期末余额
海口市龙华区环境卫生管理局	保证金	3,000,000.00	1 年以内	8.13	150,000.00

海口市美兰区环境卫生管理局	保证金	3,000,000.00	1 年以内	8.13	150,000.00
陈帮章	保证金	1,625,378.09	1 年以内	4.41	81,268.90
厦门市集美区环境卫生管理处	质保金	1,375,250.00	1 年以内	3.73	68,762.50
西昌市人民政府办公室西昌市人民政府政务服务中心	保证金	933,000.00	1 年以内	2.53	46,650.00
合计	/	9,933,628.09	/	26.93	496,681.40

(6). 涉及政府补助的应收款项

□适用 √不适用

3、长期股权投资

√适用 □不适用

单位：元 币种：人民币

项目	期末余额			期初余额		
	账面余额	减值准备	账面价值	账面余额	减值准备	账面价值
对子公司投资	60,535,130.95		60,535,130.95	51,000,000.00		51,000,000.00
对联营、合营企业投资	886,922.35		886,922.35	2,519,514.24		2,519,514.24
合计	61,422,053.30		61,422,053.30	53,519,514.24		53,519,514.24

(1) 对子公司投资

√适用 □不适用

单位：元 币种：人民币

被投资单位	期初余额	本期增加	本期减少	期末余额	本期计提减值准备	减值准备期末余额
厦门福龙马环境工程有限公司	51,000,000.00			51,000,000.00		
福建省龙环环境工程有限公司		9,535,130.95		9,535,130.95		
合计	51,000,000.00	9,535,130.95		60,535,130.95		

(2) 对联营、合营企业投资

√适用 □不适用

单位：元 币种：人民币

投资单位	期初余额	本期增减变动							期末余额	减值准备期末余额
		追加投资	减少投资	权益法下确认的投资损益	其他综合收益调整	其他权益变动	宣告发放现金股利或利润	计提减值准备		
一、合营企业										
小计										
二、联营企业										
福建省龙环环境工程有限公司	2,519,514.24			291,956.74					-2,811,470.98	
韶关市福龙马环境清洁有限公司		900,000.00		-13,077.65						886,922.35
小计	2,519,514.24	900,000.00		278,879.09					-2,811,470.98	886,922.35
合计	2,519,514.24	900,000.00		278,879.09					-2,811,470.98	886,922.35

4、营业收入和营业成本：

单位：元 币种：人民币

项目	本期发生额		上期发生额	
	收入	成本	收入	成本
主营业务	1,465,764,502.32	1,010,631,078.35	1,160,178,552.74	784,043,939.99
其他业务	27,746,396.74	18,997,340.56	16,050,721.10	9,690,856.97
合计	1,493,510,899.06	1,029,628,418.91	1,176,229,273.84	793,734,796.96

5、投资收益

√适用 □不适用

单位：元 币种：人民币

项目	本期发生额	上期发生额
权益法核算的长期股权投资收益	278,879.09	182,478.80
合计	278,879.09	182,478.80

十八、 补充资料

1、 当期非经常性损益明细表

单位：元 币种：人民币

项目	金额	说明
非流动资产处置损益	-333,045.84	
计入当期损益的政府补助（与企业业务密切相关，按照国家统一标准定额或定量享受的政府补助除外）	13,746,924.30	
企业取得子公司、联营企业及合营企业的投资成本小于取得投资时应享有被投资单位可辨认净资产公允价值产生的收益	204,369.72	
除上述各项之外的其他营业外收入和支出	-770,229.05	
所得税影响额	-1,942,393.08	
少数股东权益影响额	-3,147.05	
合计	10,902,479.00	

本期公司无根据《公开发行证券的公司信息披露解释性公告第1号——非经常性损益》定义界定“其他符合非经常性损益定义的损益项目”，以及把《公开发行证券的公司信息披露解释性公告第1号——非经常性损益》中列举的非经常性损益项目界定为经常性损益的项目。

2、 净资产收益率及每股收益

报告期利润	加权平均净资产收益率（%）	每股收益	
		基本每股收益	稀释每股收益
归属于公司普通股股东的净利润	15.91	0.60	0.60
扣除非经常性损益后归属于公司普通股股东的净利润	14.76	0.55	0.55

3、 境内外会计准则下会计数据差异

□适用 √不适用

第十节 优先股相关情况

适用 不适用

第十一节 公司债券相关情况

适用 不适用

第十二节 备查文件目录

备查文件目录	载有法定代表人、主管会计工作负责人、会计机构负责人签名并盖章的财务报表
备查文件目录	载有会计师事务所盖章、注册会计师签名并盖章的审计报告原件
备查文件目录	其他相关文件

董事长：张桂丰

董事会批准报送日期：2016 年 4 月 14 日

修订信息

报告版本号	更正、补充公告发布时间	更正、补充公告内容