

公司代码：600276

公司简称：恒瑞医药

江苏恒瑞医药股份有限公司

2015 年年度报告



重要提示

一、本公司董事会、监事会及董事、监事、高级管理人员保证年度报告内容的真实、准确、完整，不存在虚假记载、误导性陈述或重大遗漏，并承担个别和连带的法律责任。

二、公司全体董事出席董事会会议。

三、江苏苏亚金诚会计师事务所(特殊普通合伙)为本公司出具了标准无保留意见的审计报告。

四、公司负责人孙飘扬、主管会计工作负责人周宋 及会计机构负责人(会计主管人员)武加刚声明：保证年度报告中财务报告的真实、准确、完整。

五、经董事会审议的报告期利润分配预案或公积金转增股本预案

公司董事会拟定的2015年度利润分配预案为：以分红派息登记日股本为基数，向全体股东按每10股派送现金1元（含税），每10股送红股2股。以上利润分配预案需提交2015年度股东大会通过后实施。

六、前瞻性陈述的风险声明

本报告中所涉及的未来计划、发展战略等前瞻性描述不构成公司对投资者的实质承诺，敬请投资者注意投资风险。

七、是否存在被控股股东及其关联方非经营性占用资金情况

否

八、是否存在违反规定决策程序对外提供担保的情况？

否

九、重大风险提示

公司2015年年度报告中已详细描述存在的研发风险、市场风险、质量风险等，敬请查阅本报告第四节管理层讨论与分析。

目录

第一节	释义.....	4
第二节	公司简介和主要财务指标.....	4
第三节	公司业务概要.....	7
第四节	管理层讨论与分析.....	10
第五节	重要事项.....	32
第六节	普通股股份变动及股东情况.....	38
第七节	优先股相关情况.....	44
第八节	董事、监事、高级管理人员和员工情况.....	45
第九节	公司治理.....	50
第十节	公司债券相关情况.....	54
第十一节	财务报告.....	55
第十二节	备查文件目录.....	148

第一节 释义

一、 释义

在本报告书中，除非文义另有所指，下列词语具有如下含义：

常用词语释义		
恒瑞医药、母公司、公司	指	江苏恒瑞医药股份有限公司
报告期	指	2015年1月1日至2015年12月31日
中国证监会	指	中国证券监督管理委员会
上交所	指	上海证券交易所
国家食药监总局、CFDA	指	国家食品药品监督管理总局
FDA	指	美国食品药品监督管理局
GMP	指	药品生产质量管理规范
GSP	指	药品经营质量管理规范

第二节 公司简介和主要财务指标

一、 公司信息

公司的中文名称	江苏恒瑞医药股份有限公司
公司的中文简称	恒瑞医药
公司的外文名称	JIANGSU HENGRUI MEDICINE CO., LTD.
公司的外文名称缩写	HR
公司的法定代表人	孙飘扬

二、 联系人和联系方式

	董事会秘书	证券事务代表
姓名	戴洪斌	刘笑含
联系地址	江苏连云港市经济技术开发区 昆仑山路7号	江苏连云港市经济技术开发区 昆仑山路7号
电话	0518-81220678	0518-81220012
传真	0518-85453845	0518-85453845
电子信箱	600276@hrs.com.cn	liuxiaohan@hrs.com.cn

三、 基本情况简介

公司注册地址	连云港市经济技术开发区黄河路38号
公司注册地址的邮政编码	222000
公司办公地址	江苏连云港市经济技术开发区昆仑山路7号
公司办公地址的邮政编码	222000
公司网址	http://www.hrs.com.cn
电子信箱	600276@hrs.com.cn

四、 信息披露及备置地点

公司选定的信息披露媒体名称	《中国证券报》、《上海证券报》
登载年度报告的中国证监会指定网站的网址	http://www.sse.com.cn
公司年度报告备置地点	江苏恒瑞医药股份有限公司董事会办公室

五、 公司股票简况

公司股票简况				
股票种类	股票上市交易所	股票简称	股票代码	变更前股票简称
A股	上海证券交易所	恒瑞医药	600276	

六、 其他相关资料

公司聘请的会计师事务所（境内）	名称	江苏苏亚金诚会计师事务所（特殊普通合伙）
	办公地址	南京市中山北路 105-6 号中环国际广场 22-23 层
	签字会计师姓名	陈奕彤 张琴

七、 近三年主要会计数据和财务指标

(一) 主要会计数据

单位：元 币种：人民币

主要会计数据	2015年	2014年	本期比上年同期增减 (%)	2013年
营业收入	9,315,960,168.40	7,452,253,087.84	25.01	6,203,074,355.43
归属于上市公司股东的净利润	2,171,571,545.04	1,515,568,863.48	43.28	1,238,110,635.72
归属于上市公司股东的扣除非经常性损益的净利润	2,170,713,470.39	1,496,551,393.69	45.05	1,218,939,095.87
经营活动产生的现金流量净额	2,277,293,122.97	1,574,306,024.01	44.65	1,364,958,666.11
	2015年末	2014年末	本期末比上年同期末增减 (%)	2013年末
归属于上市公司股东的净资产	9,931,364,546.10	7,798,330,387.69	27.35	6,357,231,220.39
总资产	11,496,700,401.56	9,086,860,884.26	26.52	7,220,266,342.84
期末总股本	1,956,499,106.00	1,505,015,812.00	30.00	1,360,221,193.00

(二) 主要财务指标

主要财务指标	2015年	2014年	本期比上年同期增减 (%)	2013年
基本每股收益（元 / 股）	1.1149	0.7778	43.34	0.6359
稀释每股收益（元 / 股）	1.1125	0.7775	43.09	0.6359
扣除非经常性损益后的基本每股收益（元 / 股）	1.1145	0.7680	45.12	0.6260
加权平均净资产收益率 (%)	24.37	21.46	增加2.91个百分点	21.22

扣除非经常性损益后的加权平均净资产收益率 (%)	24.36	21.20	增加3.16个百分点	20.89
--------------------------	-------	-------	------------	-------

八、境内外会计准则下会计数据差异

(一) 同时按照国际会计准则与按中国会计准则披露的财务报告中净利润和归属于上市公司股东的净资产差异情况

适用 不适用

(二) 同时按照境外会计准则与按中国会计准则披露的财务报告中净利润和归属于上市公司股东的净资产差异情况

适用 不适用

九、2015 年分季度主要财务数据

单位：元 币种：人民币

	第一季度 (1-3 月份)	第二季度 (4-6 月份)	第三季度 (7-9 月份)	第四季度 (10-12 月份)
营业收入	2,203,946,358.76	2,182,254,804.80	2,484,618,075.73	2,445,140,929.11
归属于上市公司股东的净利润	547,370,504.00	513,867,272.46	510,397,628.40	599,936,140.18
归属于上市公司股东的扣除非经常性损益后的净利润	552,545,574.86	514,086,994.68	512,110,702.31	591,970,198.54
经营活动产生的现金流量净额	405,400,045.23	637,672,914.51	506,871,597.86	727,348,565.37

季度数据与已披露定期报告数据差异说明

适用 不适用

十、非经常性损益项目和金额

适用 不适用

单位：元 币种：人民币

非经常性损益项目	2015 年金额	附注(如适用)	2014 年金额	2013 年金额
非流动资产处置损益	-6,204,621.80		-317,180.69	-3,466,689.10
计入当期损益的政府补助,但与公司正常经营业务密切相关,符合国家政策规定、按照一定标准定额或定量持续享受的政府补助除外	27,054,624.45		40,765,573.00	33,050,018.77
除上述各项之外的其他营业外收入和支出	-17,750,039.69		-13,245,436.50	-2,125,388.87
少数股东权益影响额	-1,752,631.90		-3,323,440.62	-4,167,709.83
所得税影响额	-489,256.41		-4,862,045.40	-4,118,691.12
合计	858,074.65		19,017,469.79	19,171,539.85

十一、 采用公允价值计量的项目

单位：元 币种：人民币

项目名称	期初余额	期末余额	当期变动	对当期利润的影响金额
可供出售金融资产		64,936,000.00	64,936,000.00	0
合计		64,936,000.00	64,936,000.00	0

第三节 公司业务概要

一、报告期内公司所从事的主要业务、经营模式及行业情况说明

（一）主要业务

公司主营业务涉及药品研发、生产和销售，主要产品涵盖抗肿瘤药、手术麻醉类用药、特色输液、造影剂、心血管药等众多领域。根据营业执照，公司主营业务是片剂（含抗肿瘤药）、口服溶液剂、混悬剂、原料药（含抗肿瘤药、含麻醉药品）、精神药品、软胶囊剂（含抗肿瘤药）、冻干粉针剂（含抗肿瘤药）、粉针剂（抗肿瘤药、头孢菌素类）、大容量注射剂（含多层共挤输液袋、含抗肿瘤药）、小容量注射剂（含抗肿瘤药、含精神药品、含非最终灭菌）、生物工程制品（聚乙二醇重组人粒细胞刺激因子注射液）、硬胶囊剂（含抗肿瘤药）、颗粒剂（抗肿瘤药）、粉雾剂、膜剂、凝胶剂、乳膏剂的制造，一般化工产品的销售；自营和代理各类商品及技术的进出口业务，但国家限定公司经营或禁止进出口的商品和技术除外。

（二）经营模式

（1）采购模式

通过科学管理制度的构建和先进技术的运用确保采购质量与效率。在制度上，完善供应商筛选以及跟踪制度，重点把控大宗物料招标，规范化工原料招标采购，强化对子公司物料招标采购的管理，根据实际情况调整招标机构并推行人员轮岗；在技术上，构建集团采购平台，通过生产系统增加合格供应商等方式，加大招标力度，最大程度降低采购成本。

（2）生产模式

在生产方面，公司本着“诚实守信，质量第一”的经营原则，集中发挥人才、设备、资金等优势，始终保持质量上的高标准，目前公司所有的生产线都已经通过新版 GMP 认证。

为努力成为国内质量标准的领跑者、国际质量标准的竞争者，公司自 2005 年开始就把生产体系目标瞄准了国际知名度和权威度最高的药品监管机构美国 FDA，目前拥有国际标准的生产车间和一流生产设备。在管理方面，公司引进 FDA 管理理念，引进国际一流的质量控制专家，建立了以质量体系为中心的 GMP 六大管理体系，将 GMP 贯彻到原料采购、药品生产、控制及产品放行、贮存发运的全过程中，确保所生产的药品符合预定用途和注册要求。

（3）销售模式

公司在国内的销售业务主要由母公司、控股子公司江苏科信医药销售有限公司（以下简称“江苏科信”，由江苏恒瑞医药销售有限公司改名）和全资子公司江苏新晨医药有限公司（以下简称

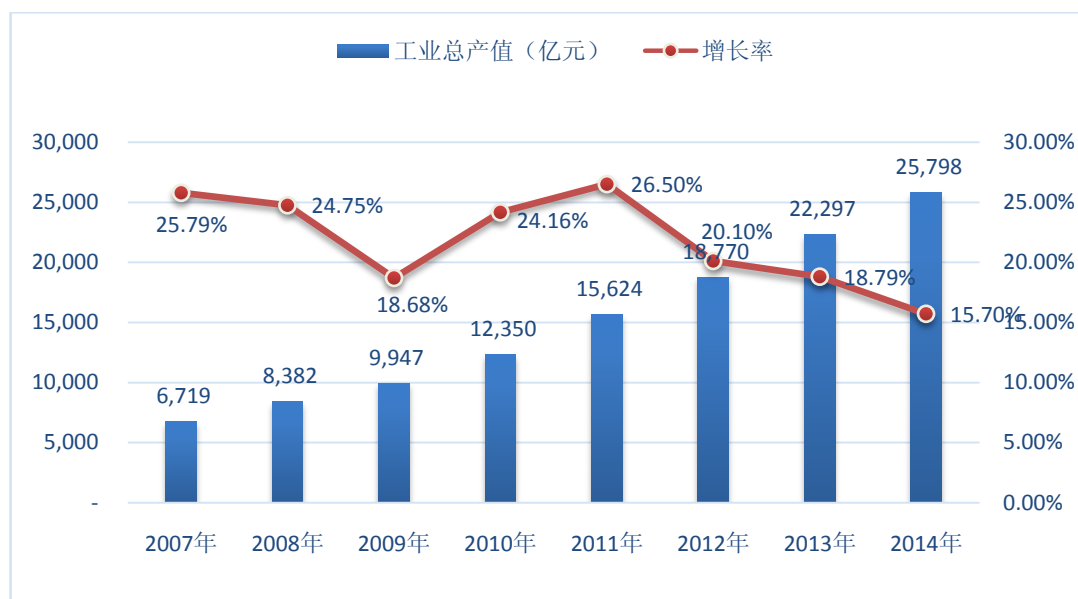
“江苏新晨”）负责。控股子公司江苏科信医药销售有限公司主要从事公司自产（含上海恒瑞）抗肿瘤药品、特色输液、造影剂、心血管类药品的批发销售，并代理销售苏州恒瑞迦俐生生物医药科技有限公司（本公司控股股东江苏恒瑞医药集团有限公司的控股子公司）的载药微球产品（医疗介入器材）。江苏新晨主要从事公司自产手术麻醉药品的批发销售。

报告期内，公司在销售渠道管理上，不断加强商业管控，保障货物和资金安全。按照专业化、规范化的原则，进一步整合商业客户，优化商业政策和商业布局，提高了资金结算处理的准确性和效率。在国内销售网络布局上，全部由公司自有销售队伍开展销售工作，销售队伍 5000 多人，业务辐射包括西藏在内的 33 省、自治区和直辖市，近 300 个地市级城市。在海外销售业务上，公司主要与有着优秀销售团队和渠道的跨国公司进行合作。

（三）行业情况

医药行业是我国国民经济的重要组成部分，其持续发展源自药品的刚性消费，具有弱周期性的特征。随着我国经济持续增长，人民生活水平不断提高，医疗保障制度逐渐完善，人口老龄化问题日益突出，我国医药行业呈现出持续良好的发展趋势，成为当今世界上发展最快的市场之一。根据 CFDA 南方医药经济研究所《2015 年度中国医药市场发展蓝皮书》的数据，我国医药工业总产值由 2007 年的 6,719 亿元上升至 2014 年的 25,798 亿元，年均复合增长率达 21.19%。

2007-2014 年我国医药工业总产值及增长率（CFDA 南方医药经济研究所）



2015 年，我国产业面临较大的结构调整压力，整体经济下行压力进一步增大，医药行业受大趋势影响，增速随之降低。2015 年全国规模以上工业增速为 6.1%，医药工业增加值增长 9.8%，主营业务收入增长 9.2%，利润增长 12.2%，亏损企业数量同比增长 12.1%。中国医药企业经历了国家政策压力下的行业洗牌，企业经营成本增加、利润降低、竞争加剧，药品质量、产业布局整体趋于优化而增速趋缓。（数据来源：国家工信部消费品工业司《2015 年 1—12 月消费品工业运行质量效益基本情况》）

（四）公司行业地位

公司是国内最大的抗肿瘤药和手术用药的研究和生产基地之一。公司产品涵盖了抗肿瘤药、手术麻醉类用药、特色输液、造影剂、心血管药等众多领域，已形成比较完善的产品布局，其中抗肿瘤、手术麻醉、造影剂等领域市场份额在行业内名列前茅。

（五）报告期内业绩驱动因素

公司 2015 年各项经济指标稳步增长，主要驱动因素为以下三个方面：

一是创新成果的收获。创新药阿帕替尼、艾瑞昔布报告期内开始在市场逐步放量，公司拥有自主知识产权的 PD-1 单克隆抗体的海外授权在报告期内获得 2500 万美元的首付款收入，创新成果的逐步收获对公司业绩增长起到了较为明显的驱动作用。

二是制剂出口创收。以环磷酰胺为代表的公司出口制剂产品，在国外规范市场销售取得了较大突破，推动了公司的营业收入和利润增长。

三是公司产品结构优化。随着公司产品结构调整，多年来抗肿瘤药一支独大的局面正在被逐步改变，以手术麻醉、造影剂和特色输液为代表的公司非抗肿瘤药产品在各自治疗领域内逐步扩大市场，为公司业绩增长贡献较大。

未来，公司将继续稳步推进研发创新和制剂产品的国际化，同时，也将着力于产品结构的优化提升，确保公司业绩可持续增长。

二、报告期内公司主要资产发生重大变化情况的说明

1、2015 年 12 月香港奥美健康管理有限公司（原恒诚贸易有限公司，于 2015 年 8 月更名）投资 OrbiMed Partners, Ltd 现金 1067 万美元，用于基金股票等投资。

2、2015 年 9 月江苏恒瑞医药股份有限公司与无锡药明康德一期投资企业（有限合伙）等公司共同发起设立苏州工业园区薄荷创业投资合伙企业（有限合伙），目前已认缴出资款 830 万元人民币。

其中：境外资产 52,997（单位：万元 币种：人民币），占总资产的比例为 4.61%。

三、报告期内核心竞争力分析

1、技术优势。经过多年的发展，先后在连云港、上海、成都和美国设立了研发中心和一个临床医学部，建立了国家级企业技术中心和博士后科研工作站、国家分子靶向药物工程研究中心、国家“重大新药创制”专项孵化器基地。几年来，公司先后承担了 24 项“国家重大新药创制”专项项目、23 项国家级重点新产品项目及数十项省级科技攻关项目，申请了 200 余项发明专利，其中 105 项国际专利申请，创新药艾瑞昔布和阿帕替尼已获批上市，1 个创新药已申报生产，另有 17 个创新药正在临床开发。在创新药开发上，已基本形成了每年都有创新药申请临床，每年都有创新药上市的良性发展态势。公司技术创新能力在国内位列前茅，研发团队实力明显。

2、市场优势。经过多年发展，公司建立了一支高素质、专业化的营销队伍，并在原有市场经验的基础上不断创新思路，推进复合销售模式，加强学术营销力度，建立和完善分专业的销售团队，加强了市场销售的广度和深度。

3、品牌优势。公司本着“诚实守信，质量第一”的经营原则，致力于在抗肿瘤药、手术麻醉用药、特色输液、造影剂、心血管药等领域的创新发展，并逐步形成品牌优势和较高的知名度，其中抗肿瘤药、手术麻醉用药和造影剂销售名列行业前茅。

4、质量优势。公司制定了高于国家法定标准的质量内控制度：原料药和辅料均符合或高于欧盟、美国药典规定标准；公司强调系统保障和过程控制，降低非生产期间可能产生的风险；计算机系统有审计跟踪功能，记录完整、可追溯，且数据不可删除；同时，在其他生产环境控制、偏差管理等方面也有更严格更高的要求，保障药品的有效性、安全性。目前公司全部制剂均已通过了国家新版 GMP 认证，另有包括注射剂、口服制剂和吸入性麻醉剂在内的 6 个制剂产品获准在欧美日销售。

第四节 管理层讨论与分析

一、管理层讨论与分析

2015 年，国家宏观经济增速放缓，受医保控费、招标降价等政策影响，医药行业增速明显下行。公司全体员工在董事会的领导下，拼搏进取，团结奋斗，经营业绩稳步提升，各项工作扎实推进。公司长期坚持的科技创新和国际化发展战略开始发力，创新药阿帕替尼市场销售规模逐渐形成；制剂出口成为公司新的利润增长亮点，环磷酰胺等系列产品海外销售取得重大突破，为公司经营发展注入了新的活力。

销售方面，收入增长主要来自肿瘤药、造影剂、手术麻醉和输液产品。尽管市场竞争不断加剧，但肿瘤药品依然保持市场领先地位，销售额较上一年度增长 27.83%；手术麻醉产品继续保持快速增长态势，较上一年度增长 20.28%；造影剂产品销售额较上一年度增长 33.48%。我们紧紧围绕销售目标，主要做了以下几方面的工作：一是推进质量分层，统一管理价格联动，积极争取招标中的优势地位。二是搭建商务智能平台，用大数据助力销售。横向研究比较竞品信息，纵向分析内部销售数据，充分挖掘销售潜力。三是细化考核，建设全面多重考核指标体系，进一步完善了销售人员的激励和约束机制。四是健全人力资源体系，完善人才库和干部选拔的任用标准，整合培训资源，完善培训体系，打造优质销售团队。

研发创新方面，一是继续加大研发投入。2015 年公司累计投入研发资金 8.92 亿元，较上一年度增长 36.76%，研发投入占营业收入的比重达到 9.57%，有力地支持了公司的项目研发和创新发展。二是项目注册申报有序推进。报告期内共完成注册申报事项 41 项，其中创新药申报临床 18 项（含生物新药 2 项）、创新药申报生产 1 项、仿制药申报生产 7 项；取得创新药临床批件 7 个，仿制药临床批件 4 个，仿制药生产批件 3 个。三是专利申请和维持工作顺利开展，提交国内新申请 62 件，提交国际 PCT 新申请 11 件，获得国内授权 17 件，台湾授权 12 件，国外授权 28 件。

国际化方面，2015 年公司稳步推进国际化战略，国际化成果进入收获期。仿制药国际化方面，一是继续加大投入成立专门的研究所，欧、美、日等高端市场项目申报持续展开，注射用伊立替

康通过日本认证，吸入用七氟烷通过美国 FDA 认证；此外，还拓展了加拿大、澳大利亚以及其他新兴市场。二是积极拓展与国际领先制药企业的合作，与 Sandoz 等公司进一步深化合作并拓展产品线，共同进行项目开发，并有多个产品进行合作讨论。创新药国际化方面，一是在美国开展吡咯替尼 I 期临床试验；二是引进美国 Tesaro 公司用于肿瘤辅助治疗的止吐专利药 Rolapitant，加强科技创新合作。三是将具有自主知识产权的 PD-1 单抗许可给美国 Incyte 公司在海外开发销售，协议首付款加里程碑款总额达到 7.95 亿美元，标志着公司在创新药全球化方面取得了重大突破。

在质量、安全生产和环保方面，公司始终本着“质量第一，安全至上”的原则，以质量为依托，树立品牌形象，满足市场需求，打造环保企业，为公司持续发展打下良好基础。一是完善质量管理体系，加强新产品工艺过程控制，通过风险管理确保产品质量。2015 年对各分、子公司开展质量审计和自查 11 次，顺利通过美国 FDA 对上海恒瑞、江苏盛迪的检查，顺利完成国内两个品种工艺核查和 GMP 认证；二是重视提高生产效率，进行设备更新及技术改造，进一步提升生产的自动化、智能化水平；三是严格按照环境和职业健康安全管理体系运行，落实安全生产责任制，以“零事故、零伤害、零污染”为目标，按“安全文化建设”的具体要求，全年进行 13 次安全检查，开展了“安全生产月”、“119 消防月”等系列宣传教育活动；四是提倡绿色化学理念，推行清洁生产工作，改进生产工艺，从源头降低污染物排放。

重点工程项目建设方面，连云港、成都、上海、南京、苏州各地项目顺利开展。一是完成江苏盛迪四期主体结构 and 五期主体土建，完成中试车间设计和安装，完成 4 个制剂车间的改建、4 个制剂车间的方案设计；二是完成成都盛迪 1 个制剂车间的土建主体、3 个制剂车间的建安工作，完成 1 个原料药车间建安和调试工作；三是完成上海盛迪大楼总体设计、施工图及外装设计，完成污水处理站等土建主体，完成研发实验设备调试和网络版升级改造；四是完成苏州盛迪亚总体设计、一期概念设计，完成实验室主要设备的采购工作；五是推进公司生产设备自动化升级改造。

人才建设方面，公司以“招聘一流人才，培养能干事、干成事的人才”为原则，加强高层次人才引进和培养力度。一是加强人才引进，报告期内，公司引进博士 8 名、硕士 114 名。二是围绕岗前培训、管理开发培训、专业技能培训等工作开展，共组织培训 187 场次，培训 7800 人次。三是完善管理干部考核测评体系。报告期内，公司培养了一批年轻的管理、销售和研发骨干。

二、报告期内主要经营情况

2015 年，公司实现营业收入 93.16 亿元，比去年同期增长了 25.01%；归属于上市公司股东的净利润 21.72 亿元，比去年同期增长了 43.28%；归属于上市公司股东的扣除非经常性损益的净利润为 21.71 亿元，比去年同期增长了 45.05%。

(一) 主营业务分析

利润表及现金流量表相关科目变动分析表

单位：元 币种：人民币

科目	本期数	上年同期数	变动比例 (%)
营业收入	9,315,960,168.40	7,452,253,087.84	25.01

营业成本	1,371,670,464.29	1,313,216,114.87	4.45
销售费用	3,524,978,732.58	2,844,243,006.11	23.93
管理费用	1,843,433,845.74	1,463,527,737.28	25.96
财务费用	-148,345,785.74	-80,579,775.19	-84.10
经营活动产生的现金流量净额	2,277,293,122.97	1,574,306,024.01	44.65
投资活动产生的现金流量净额	-470,175,236.20	-298,179,822.34	-57.68
筹资活动产生的现金流量净额	-132,239,284.52	3,611,751.75	-3,761.36
研发支出	891,673,656.76	651,984,340.09	36.76

1. 收入和成本分析

(1). 主营业务分行业、分产品、分地区情况

单位:元 币种:人民币

主营业务分行业情况						
分行业	营业收入	营业成本	毛利率 (%)	营业收入比上年增减 (%)	营业成本比上年增减 (%)	毛利率比上年增减 (%)
医药制造业	9,141,957,621.77	1,366,235,323.90	85.06	22.79	4.28	增加 2.65 个百分点
主营业务分产品情况						
分产品	营业收入	营业成本	毛利率 (%)	营业收入比上年增减 (%)	营业成本比上年增减 (%)	毛利率比上年增减 (%)
片剂药	2,083,021,253.74	251,273,912.69	87.94	40.60	9.94	增加 3.36 个百分点
针剂药	6,928,681,319.30	1,019,790,640.15	85.28	18.25	2.11	增加 2.33 个百分点
原料药	130,255,048.73	95,170,771.06	26.94	24.90	14.80	增加 6.42 个百分点
主营业务分地区情况						
分地区	营业收入	营业成本	毛利率 (%)	营业收入比上年增减 (%)	营业成本比上年增减 (%)	毛利率比上年增减 (%)
国内	8,786,380,436.90	1,321,483,498.33	84.96	18.84	2.37	增加 2.42 个百分点
国外	355,577,184.87	44,751,825.57	87.41	592.55	132.46	增加 24.91 个百分点

主营业务分行业、分产品、分地区情况的说明

- 1、片剂药销售收入本期较上年同期增长 40.60%，主要系创新药阿帕替尼、艾瑞昔布在国内市场的逐步放量。

2、国外销售收入本期较上年同期收入增长 592.55%，主要系出口制剂产品在欧美市场的增长。

3、报告期内，公司排名前五的客户销售额为 90,661.50 万元，占营业收入的 9.73%。

(2). 产销量情况分析表

主要产品	单位	生产量	销售量	库存量	生产量 比上年 增减 (%)	销售量 比上年 增减 (%)	库存量 比上年 增减(%)
盐酸右美托咪定注射液	万支	633.36	577.11	125.12	41.60	38.44	51.30
钠钾镁钙葡萄糖注射液	万袋	2,155.82	2,181.46	267.70	13.56	14.22	-12.29
注射用顺苯磺酸阿曲库铵	万瓶	1,088.14	1,090.59	165.74	16.52	17.84	-4.76
碘佛醇注射液	万支	616.65	572.39	121.84	21.27	17.41	48.22
注射用环磷酰胺	万瓶	542.14	439.69	216.40	66.70	15.08	70.35
吸入用七氟烷	万瓶	103.08	105.53	12.85	19.96	27.32	-22.33
酒石酸布托非诺注射液	万支	1,566.82	1,439.69	312.63	14.43	3.17	60.61
多西他赛注射液	万盒	277.38	298.18	30.02	-5.23	5.13	-42.35
克拉霉素缓释片	万盒	1,300.65	1,271.51	169.87	10.02	3.53	16.55
厄贝沙坦片	万盒	3,058.81	3,017.10	404.04	16.06	13.04	9.12

产销量情况说明

- 1、报告期公司推进质量分层，统一管理价格联动，积极争取招标中的优势地位，充分挖掘市场潜力，加大麻醉药品的推广力度，盐酸右美托咪定注射液销售量增长较快。
- 2、因为年末公司增加部分产品的市场备货量，所以碘佛醇注射液、注射用环磷酰胺、酒石酸布托非诺注射液年末库存量增加。

(3). 成本分析表

单位：元

分行业情况							
分行业	成本构成项目	本期金额	本期占总成本比例(%)	上年同期金额	上年同期占总成本比例(%)	本期金额较上年同期变动比例(%)	情况说明
医药制造	原材料及包装物	814,396,421.71	57.82	747,681,125.91	56.55	8.92	
医药制造	人工及制造费用	594,109,912.05	42.18	574,461,417.91	43.45	3.42	
分产品情况							
分产品	成本构成项目	本期金额	本期占总成本比例(%)	上年同期金额	上年同期占总成本比例(%)	本期金额较上年同期变动比	情况说明

						例 (%)	
片剂	原材料及包装物	120,181,467.92	8.53	104,426,992.76	7.90	15.09	
片剂	人工及制造费用	137,871,810.57	9.79	119,070,645.86	9.01	15.79	
针剂	原材料及包装物	694,214,953.79	49.29	643,254,133.15	48.65	7.92	
针剂	人工及制造费用	456,238,101.48	32.39	455,390,772.05	34.44	0.19	

成本分析其他情况说明

主要供应商情况：报告期内，公司排名前五的供应商采购额为 37,000.53 万元，占全年采购额的 30.98%。

2. 费用

项 目	2015 年度	2014 年度	增减%
销售费用	3,524,978,732.58	2,844,243,006.11	23.93
管理费用	1,843,433,845.74	1,463,527,737.28	25.96
财务费用	-148,345,785.74	-80,579,775.19	84.10
所得税费用	338,000,684.45	226,721,950.41	49.08

财务费用本期较上年同期减少 84.10%，主要原因为报告期银行存款利息增加；所得税费用本期较上年同期增加 49.08%，主要原因为报告期实现利润增加。

3. 研发投入

研发投入情况表

单位：元

本期费用化研发投入	891,673,656.76
本期资本化研发投入	0
研发投入合计	891,673,656.76
研发投入总额占营业收入比例 (%)	9.57
公司研发人员的数量	1,693
研发人员数量占公司总人数的比例 (%)	16.6
研发投入资本化的比重 (%)	0

4. 现金流

项目	本年金额	上年金额	增减 (%)
经营活动产生的现金流量净额	2,277,293,122.97	1,574,306,024.01	44.65
投资活动产生的现金流量净额	-470,175,236.20	-298,179,822.34	
筹资活动产生的现金流量净额	-132,239,284.52	3,611,751.75	

经营活动产生的现金流量净额本期较上年同期增加 44.65%，主要原因为报告期销售商品收到现金增加；投资活动产生的现金流量净额为-47,017.52 万元，主要为报告期购建固定资产支付的现金增加及认购苏州工业园区薄荷创业投资合伙企业（有限合伙）和美国奥博资本的基金份额。

(二) 非主营业务导致利润重大变化的说明

适用 不适用

(三) 资产、负债情况分析

资产及负债状况

单位：元

项目名称	本期期末数	本期期末数占总资产的比例 (%)	上期期末数	上期期末数占总资产的比例 (%)	本期期末金额较上期期末变动比例 (%)	情况说明
货币资金	5,133,119,709.04	44.65	3,449,009,107.30	37.96	48.83	报告期销售货款回笼增加
应收利息	107,635,561.72	0.94	42,379,133.74	0.47	153.98	报告期应收存款利息增加
可供出售金融资产	78,925,712.00	0.69	1,339,000.00	0.01	5,794.38	报告期认购苏州工业园区薄荷创业投资合伙企业（有限合伙）和美国奥博资本的基金份额
在建工程	346,182,013.77	3.01	258,462,284.81	2.84	33.94	报告期上海恒瑞和上海盛迪工程项目增加
应交税费	223,116,484.15	1.94	164,279,024.30	1.81	35.82	报告期应交增值税及应交所得税增加
应付票据	14,087,680.93	0.12	22,924,281.92	0.25	-38.55	报告期出具的银行承兑汇票减少

(四) 行业经营性信息分析

根据中国证监会颁发的《上市公司行业分类指引》（2012 修订）公司所处行业为医药制造业。

医药制造行业经营性信息分析

1. 行业和主要药(产)品基本情况

(1). 行业基本情况

适用 不适用

行业及细分行业基本情况

我国医药制造产业主要可分为化学原料药、化学药品制剂、生物制药、中成药、中药饮片等。

化学药品制剂制造业是医药制造业的重要子行业，其产值在我国医药工业总产值中占比维持在 25%

以上。近年来，随着经济发展、国家保障制度越来越完善、居民保健意识不断增强，加上人口老龄化，我国医药产业持续快速增长，目前我国制剂市场规模已超过日本，成为全球第二大制剂市场。但 2015 年，随着经济增速放缓、医保控费、药品审评审批制度改革、药品招标降价等因素的影响，医药行业增长速度明显放缓，医药行业进入艰难转型期。质量、创新、国际化将成为医药企业生存和发展的主要出路。

随着生物医药技术的发展，传统技术药销售正在逐步萎缩，生物制药正逐步兴起。根据 EvaluatePharma 数据，2013 年，生物科技药在全球药物销量占比仅为 21%，预计到 2020 年，生物科技药在全球药物销量占比将超过传统制药销量，达到 52%，生物科技药的增速将增加至 27%。国家统计局数据显示，2014 年我国生物制药行业销售额达 2749.77 亿元，同比 2005 年的 303.13 亿元增长了 9 倍多。中国生物医药产业发展前景看好，未来 5-10 年内将保持平稳增长的良好发展势头。

目前公司主要业务为化学制剂，未来生物制药也将成为公司业务重点。公司在化学药品制剂领域产品种类多、治疗领域、研发能力强、工艺水平高，在首仿药、创新药以及制剂国际化方面都居行业领先地位。在生物制药领域，公司发展迅速且布局较为全面，2015 年即完成国内首个 PD-1 单抗的海外授权，新药聚乙二醇重组人粒细胞刺激因子注射液正处于申报生产阶段，已布局双抗/抗体平台、ADC 技术平台、免疫疗法。在后续的发展过程中公司将以积极布局新靶点和新型抗体作为发展生物制药的策略，紧密跟踪国际上最新的技术和靶点，争取在生物制药领域建立新的品牌优势。

行业政策情况

2015 年是名副其实的医药政策年，由国务院、国家食药监总局等部门出台的医药政策密集落地，其中主要包括药品集中采购、药品降价、药品审评、医疗保险制度等多项政策，中国医药企业在国家政策形势下面临行业洗牌。

1、药品采购、价格政策

2015 年 2 月 28 日，国务院办公厅发布《国务院办公厅关于完善公立医院药品集中采购工作的指导意见》指出，公立医院改革的试点城市，允许以市为单位在省级药品集中采购平台上自行采购。

2015 年 5 月 4 日，国家发改委等七部委联合发布《关于推进药品价格改革意见的通知》，要求自 2015 年 6 月 1 日起，除麻醉药品和第一类精神药品外，取消原政府制定的药品价格，坚持放管结合，强化价格、医保、招标采购等政策的衔接，充分发挥市场机制作用。

2015 年 5 月 17 日，国务院办公厅印发《关于城市公立医院综合改革试点的指导意见》指出，落实公立医院自主权。

上述采购及价格政策的接连出台，使行业面临集中采购下的巨大降价压力以及二次议价蔓延所带来的药品利润空间的进一步压缩。但同时政策中也对质量较高的仿制药采取一定的优待措施，将欧盟、美国、日本等发达国家（地区）上市销售情况作为重要评价指标，优先采购达到国际水

平的仿制药，利好我公司等制剂出口企业。为应对这一政策形势，公司将从质量和研发方面着手，一方面进一步加强现有产品的质量，力争“人有我优”，另一方面加大研发投入，着眼于高技术含量的仿制药、首仿药的研发，促成“人无我有”的优势。

2、药品审评政策

2015年7月，国家食药监总局发布《关于开展药物临床试验数据自查核查工作的公告》，目的是从源头上确保药品的安全、有效。

2015年8月，国务院发布《关于改革药品医疗器械审评审批制度的意见》，目的是提高审评、审批质量和透明度，解决注册申请积压、提高仿制药质量，鼓励研究和创制新药。

为了将上述两项新政更好的予以落实，2015年11月国家食药监总局发布了《关于开展仿制药质量和疗效一致性评价的意见（征求意见稿）》和《关于药品注册审评审批若干政策的公告》，并于次月发布《关于解决药品注册申请积压实行优先审评审批的意见（征求意见稿）》，一方面对药品临床及注册审评作出了更为具体和严格的规定，提出和完善一致性评价制度，推进临床数据的自查、核查和追查；另一方面，作出了申请人可向药品审评中心申请加快审评的规定并将创新药、重大专项药、临床急需仿制药、优质仿制药、通过欧美审批认证药等药品纳入优先审评范围内，确定了优先审评审批的范围并规定了程序及工作要求。

在连番的政策规制下，2015年，申请人主动撤回药品注册申请达1000个（数据来源：CFDA药品审评中心《2015年度药品审评报告》），此外，还有部分药企因临床试验数据存在不真实、不完善等问题，未获总局批准。随着审评审批标准的极大提高，仿制药一致性评价的逐步推行以及优先审评制度的确立，仿制药企业将面临前所未有的生存压力，低质仿制药带来的价格恶性竞争有望得到一定程度的缓解，监管强化、行业洗牌，使得原研药企业、优质企业、研发型企业相对有利的政策环境和市场环境中将保持和逐步扩大优势，迎来新的发展和扩张机遇。

基于上述形势，公司将加强质量把关，确保临床数据的真实完整，确保现有产品顺利通过一致性评价，确保产品自研发到生产等各个环节规范合规。同时，公司的PD-1单克隆抗体和吡咯替尼已获优先审评，公司将充分利用优先审评等政策利好，稳步推进研发创新。

3、新药典

《中华人民共和国药典》（2015年版，以下简称新药典）自2015年12月1日起实施。新药典一方面与当前的医改紧密衔接，保障基药、医保等产品的质量安全，一方面与国际前沿接轨，实现药品标准的全面提升。最终，都指向建立完善和高水平的药品质量标准体系，将促使我国的药品标准全面提升。公司将继续秉承“诚实守信，质量第一”的经营原则，在提升药品质量方面不断做出努力。

4、分级诊疗

2015年9月，国务院办公厅发布《关于推进分级诊疗制度建设的指导意见》，对分级诊疗制度进行了完善，并做出详细规划。未来将实现大病、急病转向上一级医院，小病、慢病留在基层的诊疗结构，进一步促进基层医疗市场扩容。“分级诊疗”将对国内医疗资源分配病人“分流”，

产生极大影响。公司将调整销售布局，加强销售辐射与渗透，更及时、有效地服务基层医疗市场，确保公司产品的市场占有率。

5、医疗保险政策

2015年8月，国务院办公厅发布《关于全面实施城乡居民大病保险的意见》，提出到2015年底前，大病医保要覆盖所有城镇居民基本医疗保险、新型农村合作医疗参保人群，到2017年，要建立起比较完善的大病保险制度；2015年12月，人社部发布《关于完善基本医疗保险定点医药机构协议管理的指导意见》，要求取消“基本医疗保险定点零售药店资格审查”和“基本医疗保险定点医疗机构资格审查”，实行协议管理，力求促进定点医疗机构的公平竞争，提升定点医疗机构的服务质量。上述医疗保险政策，对实现协调推进“医疗、医保、医药”联动改革具有重大意义。由于公司主要产品覆盖抗肿瘤、心血管等重病、慢病领域，大病医保的全面推进将为公司提供更为广阔的市场空间，促进公司发展。

但是，从2009年到现在，国家医保目录已有7年未作调整，导致部分新药、优效药、急需药、重大疾病药无法更好地应用到患者治疗中，而且在此期间研发上市的新药没有机会进入国家医保目录，创新药的销售空间受到极大的制约，挫伤了企业研发的积极性，不利于医药科技领域的创新发展。

(2). 主要药（产）品基本情况

适用 不适用

按细分行业划分的主要药（产）品基本情况

适用 不适用

按治疗领域划分的主要药（产）品基本情况

适用 不适用

主要治疗领域	药（产）品名称	所属药（产）品注册分类	是否属于报告期内推出的新药（产）品
抗肿瘤	多西他赛注射液	原化学药品第四类	否
抗肿瘤	注射用环磷酰胺	品种较早，分类不可查	否
手术麻醉	吸入用七氟烷	原化学药品第四类	否
手术麻醉	盐酸右美托咪定注射液	化学药品第3.1类	否
造影	碘佛醇注射液	化学药品第6类	否
造影	注射用顺苯磺酸阿曲库铵	化学药品第5类	否
高血压	厄贝沙坦片	原化学药品第二类	否
抗感染	克拉霉素缓释片	原化学药品第四类	否
镇痛	酒石酸布托啡诺注射液	原化学药品第四类	否
输液	钠钾镁钙葡萄糖注射液	化学药品第3.2类	否

上述产品产销量请参照本节：报告期内主要经营情况（一）主营业务分析1、(2).产销量情况分析表

(3). 报告期内纳入、新进入和退出基药目录、医保目录的主要药（产）品情况

适用 不适用

截至报告期末，公司共有 17 个品种、39 个品规纳入《国家基本药物目录》，56 个品种纳入国家级《基本医疗保险、工伤保险和生育保险药品目录》，另有 16 个品种纳入省级《基本医疗保险、工伤保险和生育保险药品目录》。

其中，进入《国家基本药物目录》的主要药品为：

药品名称	注册分类	适应症/
克拉霉素缓释片	原化学药品第四类	呼吸道感染、皮肤软组织感染
注射用环磷酰胺	品种较早，分类不可查	睾丸癌、卵巢癌、乳腺癌、肉瘤、急性或慢性淋巴细胞白血病和肺癌

进入国家《基本医疗保险、工伤保险和生育保险药品目录》的主要药品为：

药品名称	注册分类	适应症/功能主治
多西他赛注射液	原化学药品第四类	乳腺癌、非小细胞肺癌、前列腺癌
吸入用七氟烷	原化学药品第四类	镇痛、麻醉
碘氟醇注射液	化学药品第 6 类	造影
注射用顺苯磺酸阿曲库铵	化学药品第 5 类	麻醉、镇静
盐酸右美托咪定注射液	化学药品第 3.1 类	麻醉、镇静
厄贝沙坦片	原化学药品第二类	高血压
克拉霉素缓释片	原化学药品第四类	呼吸道感染、皮肤软组织感染
钠钾镁钙葡萄糖注射液	化学药品第 3.2 类	电解质补充剂
酒石酸布托啡诺注射液	原化学药品第四类	用于各种癌性疼痛、手术后疼痛
注射用环磷酰胺	品种较早，分类不可查	睾丸癌、卵巢癌、乳腺癌、肉瘤、恶性淋巴瘤和肺癌


报告期内，《国家基本药物目录》、国家《基本医疗保险、工伤保险和生育保险药品目录》未进行更新，公司不存在产品新进入或退出目录的情况。

报告期内，公司创新药艾瑞昔布片纳入《江苏省医保基金支付的协议》。艾瑞昔布片注册分类为化学药品第 1.1 类，适应症为缓解骨关节炎的疼痛症状。

(4). 公司驰名或著名商标情况

√适用□不适用

公司拥有的恒瑞 HR 及图商标被国家工商行政管理总局商标评审委员会认定为中国驰名商标，基本情况如下：

商标	注册分类	注册证号	注册有效期	对应主要药品
	第 5 类	1696451	2012 年 1 月 14 日至 2022 年 1 月 13 日	人用药、原料药、片剂、水剂、药物胶囊、各类针剂、膏剂

公司拥有的驰名商标“恒瑞”，作为企业品牌和企业形象的标志，是企业优良信誉、质量和知名度的载体，并未作为公司现有产品的注册商标使用，无对应的具体药品信息。

2. 公司药（产）品研发情况

(1). 研发总体情况

√适用□不适用

研发创新是恒瑞多年来始终坚持的重大战略，也是推动公司未来发展的动力源泉。公司目前以抗肿瘤药、手术麻醉用药、造影剂、心血管药等常见病和多发病治疗药物为重点科研方向，形成了庞大的产品研发管线。

2015 年在研产品以小分子和生物药为重点，逐步走向全球创新。自主研发方面，公司心血管领域的研发、双抗/抗体平台、ADC 平台初具规模，获得国内临床批件 6 个，国外临床批件 2 个。重点品种吡咯替尼在国内外全面开发、创新药阿帕替尼扩展适应症研究等多个项目的临床取得积极进展。商业开发方面，公司成功引进美国 Tesaro 公司专利止吐产品 Rolapitan，被授权负责该药在中国的临床开发、注册和市场销售，其口服制剂已获得国外批准。通过技术引进和合作开发新靶点进一步丰富了公司的肿瘤免疫治疗管线，与美国 Incyte 公司成功达成许可转让 PD-1 抗体技术合作，标志着公司继通用名制剂国际化后，在创新药全球化方面取得了重大突破。

2015 年公司累计投入研发资金 8.92 亿元，较去年增长 36.76%，研发投入占营业收入的比重达到 9.57%，有力地支持了公司的项目研发和创新发展。

研发会计政策

划分公司内部研究开发项目的研究阶段与开发阶段的具体标准：

根据研究与开发的实际情况，公司将研究开发项目区分为研究阶段与开发阶段。

1. 研究阶段

研究阶段是指为获取并理解新的科学或技术知识等而进行的独创性的有计划调查、研究活动的阶段。

2. 开发阶段

开发阶段是指在进行商业性生产或使用前，将研究成果或其他知识应用于某项计划或设计，以生产出新的或具有实质性改进的材料、装置、产品等活动的阶段。

内部研究开发项目研究阶段的支出，在发生时计入当期损益。

开发阶段支出符合资本化的具体标准

内部研究开发项目开发阶段的支出，同时满足下列条件时确认为无形资产：

1. 完成该无形资产以使其能够使用或出售在技术上具有可行性；
2. 具有完成该无形资产并使用或出售的意图；
3. 无形资产产生经济利益的方式，包括能够证明运用该无形资产生产的产品存在市场或无形资产自身存在市场，无形资产将在内部使用的，能够证明其有用性；
4. 有足够的技术、财务资源和其他资源支持，以完成该无形资产的开发，并有能力使用或出售该无形资产；
5. 归属于该无形资产开发阶段的支出能够可靠地计量。

(2). 研发投入情况

报告期内主要药（产）品研发投入情况

√适用□不适用

单位：万元 币种：人民币

药（产）品	研发投入金额	研发投入费用化金额	研发投入资本化金额	研发投入占营业收入比例(%)	研发投入占营业成本比例(%)	本期金额较上年同期变动比例(%)	情况说明
马来酸吡咯替尼及片	2,165	2,165	0	0.23	1.58	205	研发阶段不同投入差异大
(Insulin)胰岛素	2,093	2,093	0	0.22	1.53	9	
磷酸瑞格列汀及片	1,743	1,743	0	0.19	1.27	-17	
PD-1	1,030	1,030	0	0.11	0.75	198	研发阶段不同投入差异大
艾日布林	992	992	0	0.11	0.72	449	研发阶段不同投入差异大
her2 抗体	915	915	0	0.10	0.67	-32	
SHR-1316	900	1,974	0	0.10	0.66	2,269	研发阶段不同投入差异大

同行业比较情况

√适用□不适用

单位：万元 币种：人民币

同行业可比公司	研发投入金额	研发投入占营业收入比例(%)	研发投入占净资产比例(%)
复星医药	83,020.33	6.60	4.03
人福医药	40,375.00	4.02	5.12
济川药业	12,712.40	3.37	4.69
华北医药	17,043.87	2.16	3.23
上海医药	61,769.08	0.59	2.06
同行业平均研发投入金额			42,984.14
公司报告期内研发投入金额			89,167
公司报告期内研发投入占营业收入比例(%)			9.57
公司报告期内研发投入占净资产比例(%)			8.98

研发投入发生重大变化以及研发投入比重合理性的说明

□适用√不适用

(3). 主要研发项目基本情况

√适用□不适用

单位：万元 币种：人民币

研发项目	药（产）品基本信息	功能主治	研发(注册)所处阶段	进展情况	累计研发投入	已申报的厂家数量	已批准的国产仿制厂家

							数量
马来酸吡咯替尼及片	化学药品 1.1 类	肿瘤	临床试验	II 期临床	7,210	0	0
(Insulin) 胰岛素	生物制品 9 类	2 型糖尿病	临床试验	III 期临床	3,750	0	0
磷酸瑞格列汀及片	化学药品 1.1 类	2 型糖尿病	临床试验	申报生产	10,100	0	0
PD-1	生物制品 1 类	实体瘤	临床试验	I 期临床	1,850	2	0
艾日布林	无 (临床前)	临床前研究	临床前	临床前研究	1,150	0	0
HER2 抗体	生物制品 2 类	HER2 阳性乳腺癌	申报临床	正在申报临床	2,160	0	0
SHR-1316	生物制品 2 类	针对 T 细胞癌症免疫治疗	临床前	临床前研究	1,950	0	0

研发项目对公司的影响

√适用□不适用

由于医药产品具有高科技、高风险、高附加值的特点，药品的前期研发以及产品从研制、临床试验报批到投产的周期长、环节多，容易受到一些不确定性因素的影响，敬请广大投资者谨慎决策，注意防范投资风险。公司将按国家有关规定积极推进上述研发项目，并及时对项目后续进展情况履行信息披露义务。

(4). 报告期内呈交监管部门审批、完成注册或取得生产批文的药（产）品情况

√适用□不适用

报告期内，公司共取得 3 个药品注册批件。

序号	产品名称	注册分类	适应症
1	钆特酸葡胺	化 3.1	本品为原料药，不直接用于疾病治疗
2	钆特酸葡胺注射液	化 6	用于以下疾病的核磁共振检查：大脑及脊柱病变，脊柱 (vertebral column) 病变，其它全身性病理检查 (包括血管造影)
2	替加氟	化 6	本品为原料药，不直接用于疾病治疗

(5). 报告期内研发项目取消或药（产）品未获得审批情况

√适用□不适用

报告期内研发项目撤回的情况：

序号	名称	规格	注册分类	功能主治	原因
1	盐酸右氯胺酮及注射液	2ml:50mg	化 3.1	麻醉、镇痛	计划按照新要求完成与原制剂的质量一致性研究后重新申报。
2	盐酸伊伐布雷定及片	5mg、7.5mg	化 3.1	慢性稳定性心绞痛	此适应症较窄且安全性风险较高，市场前景不佳。
3	托伐普坦及片	15mg、30mg	化 3.1	治疗临床上显著的高容量性和等容量性低	计划按照新要求完成与原制剂的质量一致性

				钠血症	研究后重新申报。
4	盐酸决奈达隆及片	0.4g	化 3.1	减少有阵发性或持续性心房颤动 (AF) 病史的窦性心律患者因心房颤动住院的风险	计划按照新要求完成与原研制剂的质量一致性研究后重新申报。
5	注射用替莫唑胺	0.1g	化 3.3	新诊断的多形性胶质母细胞瘤成人患者和难治性间变性星形细胞瘤成人患者	计划按照新要求完成与原研制剂的质量一致性研究后重新申报。
6	昂丹司琼及口溶膜	4mg、8mg	化 3.1	预防高致吐性化疗引起的恶心和呕吐	计划按照新要求完成与原研制剂的质量一致性研究后重新申报。
7	他达拉非及片	20mg、5mg	化 3.1+化 6+化 3.4	治疗男性勃起功能障碍, 治疗肺动脉高压	计划按照新要求完成与原研制剂的质量一致性研究后重新申报。
9	阿托伐他汀钙片	10mg	化 6	原发性高胆固醇血症患者	计划按照新要求完成与原研制剂的质量一致性研究后重新申报。
10	塞来昔布胶囊	0.2g	化 6	缓解骨关节炎和成人类风湿关节炎的症状和体征	计划按照新要求完成与原研制剂的质量一致性研究后重新申报。
11	紫七片	0.82g	中药 6	清热解毒, 活血散瘀, 益气健脾, 用于慢性乙型肝炎	公司新药管线的不断丰富和调研后认为紫七片缺少市场前景。

报告期内药品未获得审批的情况:

序号	名称	规格	注册分类	功能主治	原因
1	INS061 及注射液	1ml:12mg (270IU/ml); 1ml:4.4mg (1ml:100IU)	生物 9 类	适用于 1、2 型糖尿病的治疗	防腐剂的抑菌效率达不到《中国药典》2010 版的要求。目前, 公司已暂停该产品研发。
2	普瑞巴林口服液	100ml:2g	化 5	治疗糖尿病性外周神经病引起的神经性疼痛; 带状疱疹后神经痛; 纤维肌痛综合征; 成人部分癫痫发作患者的辅助治疗	不符合《化学药物稳定性研究技术指导原则》国食药监注[2005]的 06 号的技术要求。公司将严格按照上述技术要求完善研究并重新申报。
3	缬沙坦氨氯地平片	缬沙坦 80mg+氨氯地平 5mg	化 6	治疗原发性高血压	不符合《手性药物质量控制研究技术指导原则》国食药监注[2006]639 号的技术要求。公司将严格按照上述技术要求完善研究并重新申报。
4	恩替卡韦口服溶液	100ml:5mg; 0.5mg	化 5	慢性成人乙型肝炎	不符合《关于印发手性药物质量控制研究等 4 个技术指导原则的通知》(国食药监注[2006]639 号)的技术要求。目前, 公司已暂停该项目研发。

5	他达拉非片	2.5mg、5mg、10mg	化 6	治疗男性勃起功能障碍	不符合《手性药物质量控制研究技术指导原则》国食药监注[2006]639号的技术要求。公司将严格按照上述技术要求完善研究并重新申报。
6	阿仑膦酸钠泡腾片	70mg	化 5	内分泌系统药物	不符合《化学药物杂质研究的技术指导原则》国食药监注[2005]106号的要求。目前，公司已暂停该项目研发。
7	醋酸钾及高热值混合糖电解质 1 号、2 号	600ml	化 3.1+化 3.2	电解质、酸碱平衡及营养药、扩容药	本品组方中含有木糖醇，大量输注可能导致肾脏损害，存在安全性担忧。目前，公司已停止该项目研发。
8	二十碳五烯酸乙酯软胶囊	0.3g	化 3.1	循环系统疾病药物	本品关联申报的原料药二十碳五烯酸乙酯（受理号：JXHL1300178）不予批准，本品一并不予批准。目前，公司已暂停该项目研发。
9	芬特明、托吡酯及芬特明托吡酯缓释胶囊	3.75mg/23mg、 7.5mg/46mg、 11.25mg/69mg、 15mg/92mg	化 3.1+化 3.1+化 3.2	内分泌系统药物	在中国尚无盐酸芬特明速释制剂、托吡酯缓释制剂单药及联合用药用于体重控制的基础；而由于中国与美国对于超重和肥胖定义的差异，国外临床数据也难以作为本品的支持数据。目前，公司已停止该项目研发。
10	替格瑞洛及片	API、90mg	化 3.1 化 6	用于急性冠脉综合征	本品稳定性研究的试验设计和结果不能充分说明本品的稳定性不低于同品种，不能支持对本品的稳定性和质量可控性进行评价。公司将完善稳定性和质量可控性研究并重新申报。

上述项目的取消或未能获得审批，不会对公司当期及未来经营产生重大影响。

(6). 新年度计划开展的重要研发项目情况

√适用□不适用

请参照本节“医药制造行业经营性信息分析”2（3）主要研发项目基本情况

(7). 报告期获得的重大研发补助情况

单位：万元 币种：人民币

序号	项目	级别	金额	到账金额	使用金额
1	国家 1.1 类新药甲磺酸阿帕替尼及其他原料药生产项目	国家级	1183	1183	0
2	国家 1.1 类新药法米替尼的结直肠癌研究	省级	200	0	0
3	新型诊断医用造影剂生产基地	省级	210	210	210
4	江苏省重点企业研发机构能力提升项目	省级	100	0	0

3. 公司药（产）品生产、销售情况

(1). 按治疗领域划分的公司主营业务基本情况

√适用□不适用

单位：万元 币种：人民币

治疗领域	营业收入	营业成本	毛利率	营业收入比上年增减 (%)	营业成本比上年增减 (%)	毛利率比上年增减 (%)	同行业同领域产品毛利率情况
抗肿瘤(国内)	354,143.38	40,872.25	88.46%	18.03	0.35	增加2.03个百分点	73.34
抗肿瘤(国外)	30,153.54	1,777.35	94.11%	5,234.29	810.86	增加28.62个百分点	
麻醉	252,379.81	26,051.18	89.68%	20.28	-3.22	增加2.51个百分点	84.73
造影剂	100,574.18	38,464.56	61.76%	33.48	19.11	增加4.62个百分点	71.05
心血管	30,515.77	4,810.81	84.24%	3.77	-12.27	增加2.88个百分点	79.55
消炎	32,570.26	5,885.43	81.93%	6.37	-5.71	增加2.31个百分点	58.00
其他	131,259.08	19,305.47	85.29%	32.05	-0.79	增加4.87个百分点	

① 抗肿瘤治疗领域同行业同领域产品毛利率数据来源于天士力 2015 年年度报告中“抗肿瘤”的毛利率；

② 麻醉治疗领域同行业同领域产品毛利率数据来源于恩华药业 2015 年年度报告中“麻醉类”的毛利率；

③ 造影剂治疗领域同行业同领域产品毛利率数据来源于北陆药业 2014 年年度报告中“对比剂”的毛利率；

④ 心血管治疗领域同行业同领域产品毛利率数据来源于昆药集团 2015 年年度报告中“心脑血管疾病治疗领域”的毛利率；

⑤ 消炎治疗领域同行业同领域产品毛利率数据来源于中新药业 2015 年年度报告中“抗感染”的毛利率。

(2). 公司主要销售模式分析

√适用□不适用

公司在国内的销售业务主要由母公司、控股子公司江苏科信医药销售有限公司（以下简称“江苏科信”）和全资子公司江苏新晨医药销售有限公司（以下简称“江苏新晨”）负责。江苏科信

主要从事公司自产（含上海恒瑞）抗肿瘤药品、特色输液、造影剂、心血管类药品的批发销售；江苏新晨主要从事公司自产手术麻醉药品的批发销售。

公司在销售渠道管理上，不断加强商业管控，保障货物和资金安全。商务部门按照专业化、规范化的原则，进一步整合商业客户，优化商业政策和商业布局，提高了资金结算处理的准确性和效率。在销售网络布局上，全部由公司自有销售队伍开展工作，业务辐射包括西藏在内的 33 省、自治区和直辖市，近 300 个地市级城市，销售队伍达 5000 多人；在核心重点产品销售方面，逐步形成分产品线销售的模式，不断探索新的治疗领域和产品适应症，扩展市场的广度和深度。

国外市场方面，公司主要采取与国外有着优秀销售团队和渠道的公司进行合作，根据合作方的订单，按成本价向合作方供货，合作方完成国外市场的产品销售后，所得利润由合作双方进行分成。

(3). 在药品集中招标采购中的中标情况

√适用□不适用

单位：元

主要药（产）品名称	规格	中标价格区间	单位	医疗机构的合计实际采购量
多西他赛注射液	0.5ml:20mg	326-438.91	盒	2,771,278
多西他赛注射液	1.5ml:60mg	847.81-1133	盒	161,818
吸入用七氟烷	120ml	778.33-918	瓶	1,047,584
碘佛醇注射液	13.56g:20ml (6.4gI)	62.67-71.83	支	244,001
碘佛醇注射液	33.90g:50ml (16gI)	121.38-148.7	支	4,774,723
碘佛醇注射液	100ml: 67.8g	213.15-285	支	545,255
碘佛醇注射液	100ml:74.1g	258.44-270.43	支	128,634
注射用苯磺顺阿曲库铵	10mg	80.9-96.52	瓶	10,873,169
厄贝沙坦片	150mg*14片	18.72-36.17	盒	3,271,893
厄贝沙坦片	150mg*7片	7.5-18.61	盒	25,663,453
克拉霉素缓释片	500mg*3片	15.31-26.36	盒	7,571,900.33
克拉霉素缓释片	500mg*7片	34-57.06	盒	4,549,284
酒石酸布托啡诺注射液	2ml:4mg	37.86-38.44	支	213,200
酒石酸布托啡诺注射液	1ml:1mg	13.14-13.31	支	14,000,934
钠钾镁钙葡萄糖注射液	500ml	28.97-49.55	袋	17,865,297
钠钾镁钙葡萄糖注射液	250ml	20.34-33.35	袋	3,814,183
注射用环磷酰胺	0.2g	4-5.53	瓶	3,197,498
盐酸右美托咪定注射液	2ml	147.06-191.09	支	5,567,600
盐酸右美托咪定注射液	1ml	91.36-99.33	支	160,200

情况说明

√适用□不适用

注：目前，公司在美国市场销售的注射用环磷酰胺有 500mg/支、1g/支和 2g/支三种规格，终端市场价格为 241-953 美元。

(4). 销售费用情况分析

销售费用具体构成

√适用□不适用

单位：万元 币种：人民币

具体项目名称	本期发生额	本期发生额占销售费用总额比例 (%)
市场费用	3,251,490,993.53	92.23
差旅费	214,506,821.62	6.09
股权激励费用	21,686,798.00	0.62
车辆费用	25,938,963.83	0.74
折旧费	3,571,049.75	0.10
其他	7,784,105.85	0.22
合计	3,524,978,732.58	100.00

同行业比较情况

√适用□不适用

单位：万元 币种：人民币

同行业可比公司	销售费用	销售费用占营业收入比例 (%)
红日药业	180,444	53.89
丽珠医药	254,168	38.39
上海医药	290,518	24.57
复星医药	281,514	22.33
同行业平均销售费用		251,661
公司报告期内销售费用总额		352,497.87
公司报告期内销售费用占营业收入比例 (%)		37.84

(五) 投资状况分析

1、 对外股权投资总体分析

(1) 重大的股权投资

无

(2) 重大的非股权投资

- ① 2015年9月23日江苏恒瑞医药股份有限公司出资830万元与其他公司共同设立苏州工业园区薄荷创业投资合伙企业（有限合伙）。
- ② 2015年12月9日香港奥美健康管理有限公司（原恒诚贸易有限公司,于2015年8月更名）投资OrbiMed Partners,Ltd 现金67万美元，用于基金股票等投资。
- ③ 2015年12月30日香港奥美健康管理有限公司投资OrbiMed Partners,Ltd 现金1000万美元，用于基金股票等投资。

(3) 以公允价值计量的金融资产

2015年6月10日江苏恒瑞医药股份有限公司各出资5000万元分别购买交银施罗德—交银多策略基金、工银瑞信—工银保本2号混合基金、鹏华基金—鹏华弘益混合A类基金，2015年7月9日全部赎回，报告期末以公允价值计量的金融资产余额为零。

(六) 重大资产和股权出售

无

(七) 主要控股参股公司分析

单位：万元

公司名称	业务性质	持股比例	总资产	净资产
上海恒瑞医药有限公司	研发生产企业	75	162,678.15	155,716.65
上海盛迪医药有限公司	研发企业	100	53,363.14	24,496.43
成都盛迪医药有限公司	研发生产企业	83.58	27,142.67	15,848.62
成都新越医药有限公司	研发生产企业	100	12,963.30	-709.06
江苏科信医药销售有限公司	销售企业	90	23,203.37	10,846.39
江苏新晨医药有限公司	销售企业	100	45,951.98	4,980.47
江苏盛迪医药有限公司	原料生产企业	100	51,804.50	33,660.94
北京恒森创新医药科技有限公司	研发企业	100	2,293.19	1,675.92
美国恒瑞有限公司	研发企业	100	359.42	43.91
日本恒瑞有限公司	销售	99.99	248.28	248.28
凯迪亚斯医药有限公司	医药产品、医药技术、 制药设备、医药包装 材料等进出口	100	9.59	9.59
苏州盛迪亚生物医药有限公司	研发生产企业	100	250.98	-0.81
香港奥美健康管理有限公司	医药产品、医药技术、 制药设备等进出口	100	52,379.87	23,003.65

(八) 公司控制的结构化主体情况

无

三、公司关于公司未来发展的讨论与分析**(一) 行业竞争格局和发展趋势**

随着世界各国特别是新兴市场经济的发展，全球医疗支出不断增加，医药行业市场规模日益扩大。药物研发成本不断提高，创新难度不断增大。跨国行业巨头大量专利到期，市场上仿制药步步紧逼，全球医药行业的市场竞争日趋激烈。抗肿瘤药领域，细胞毒性类药物占比下降，单抗、抗体-药物偶联物、细胞免疫疗法等新产品和新技术方兴未艾。发达国家尤其是美国加快新药审批效率，既满足了患者需求，又抢占了生物医药的科技制高点，例如 PD1 抑制剂经过短期临床研究后美国 FDA4 天内批准其上市，掀起了全球医药新技术竞争的新高潮。

2015 年国家食品药品监管统计年报显示，近年来我国医药制造行业发展较快，截至 2015 年 11 月底，全国共有原料药和制剂生产企业 5065 家。但由于起步较晚，产业集中度与发达国家相比仍处于较低水平，医药制造行业企业多、小、散、乱问题突出。低水平重复建设现象较为严重，

造成过度竞争、资源浪费和环境污染，同时也直接导致研发投入低，产品技术含量低，缺乏核心技术，同质化竞争严重的畸形竞争局面。

但随着新版 GMP 和新版 GSP 认证的推出和最后认证期限的临近，药品注册条件趋严、新药审批监管的加强以及仿制药质量一致性评价的推进，都将加大医药企业的投入及运营成本，促使医药行业优胜劣汰、兼并重组。未来产业集中度将大大提高，一批在资金、研发上具备优势的企业将乘势完成规模扩张并具备更多的资源投入到创新研发上。

高质量和创新将成为医药制造企业发展的新趋势。2015 年，国家食药监总局陆续发布《关于开展仿制药质量和疗效一致性评价的意见(征求意见稿)》以及《关于开展药物临床试验数据自查核查工作的公告》，从源头上保障药品安全、有效，使得国产仿制药迎来一次全新的变革，以低质量药品凭低廉价格抢占市场的企业将被清洗出局，“劣币不再驱逐良币”，给有研发实力的高品质创新企业带来利好，同时加快新药审评速度等新规定，将进一步提升企业创新的积极性。

国际化路线将成为医药制造企业谋求更广发展空间的新选择。随着国内仿制药一致性评价、药品集中招标采购、取消药品政府定价、医保控费、公立医院政策收紧等一系列政策的落地，国内药企将面临较为矛盾的形势，一方面整合重组、转型升级将明显提速，研发水平、产品质量都将长足进步，但另一方面，又会面临着国内市场药品价格低于国际市场，利润空间较小的局面。在这种背景下，为了求得更高的利润以及更好的发展空间，越来越多在质量和创新上具备优势的企业将加速推进国际化进程。

(二) 公司发展战略

公司以打造“中国人的专利制药企业”为目标，秉承“科研为本，创造健康生活”的理念，紧紧围绕“科技创新”和“国际化”两大战略，紧跟全球医药前沿科技，高起点、大投入，致力于药品创新和国际市场的开拓。深入实施“科技创新”发展战略。坚持以资金投入为基础，以人才引领为支撑，以体系建设为保障，不断提高创新的质量和层次，走出一条可持续、高水平的创新发展之路，使创新真正成为企业发展的动力源泉。公司要进一步加大研发投入，每年的研发投入占销售收入的比重达到 8%至 10%，为创新奠定强大的物质基础；要不断汇聚培育高端人才，加强人才梯队建设，重点做好人才培养，通过“学帮带”，打造一支高素质的科研团队。通过完善股权激励等多元化的分配方式，营造创新创业的良好氛围，为创新提供有力的智力支撑；要进一步健全创新体系，完善六大创新平台，打造企业创新高地，为持续创新发展提供有力保障。同时，重点围绕抗肿瘤药、手术用药、心脑血管、造影剂以及生物医药等领域，紧密接轨国际先进水平，注重创新药与品牌仿制药并重、国内市场与国外市场并行，实现创新发展的良性循环，推动创新成果的全球化销售。

大力推进“国际化”发展战略。积极参与国际竞争，顺应我国生物医药产业发展的新要求和国际产业演进的新趋势，以突破生命科学重大技术和满足民生需求为核心，不断提高产品质量，逐步缩短与国际先进水平的差距，培育高端品牌，开拓全球市场，推动企业发展的转型升级，努力打造外向型经济增长极。首先，在“量”的方面，一是以通过欧美认证到达国际先进水平的制

剂出口为突破口，强化国产制剂的全球化销售；二是以海外市场具有重大市场潜力的产品为增长点，不断发掘新的增长空间。其次，在“质”的方面，一是加快推进海外认证，力争在未来几年内公司所有主力品种全部通过美国 FDA 或欧盟认证，为海外市场开拓奠定坚实基础；二是有序推进海外临床，在国内研发的基础上，优选有潜力的产品到国外做临床。同时，以全球化的视野继续加强与跨国制药企业的交流合作，逐步在海外建立自己的销售队伍，为实现仿制药在全球的规模化销售奠定基础，为最终实现专利药全球化销售积累经验，努力使公司在新一轮的全球生物医药竞争格局中争得一席之地。

(三) 经营计划

2016 年公司将一如既往的坚持“科技创新”和“国际化”两大战略，抓好基础管理，解决合规的问题；抓好过程管理，提高工作成效；理顺工作机制，激发工作活力；抓好人才队伍建设，做好人才培养。重点做好以下几方面工作：

一、销售方面

(一) 完善区域业务管理体系

公司将建立与公司产品结构调整相适应的营销队伍和营销模式，逐步打造专利药的销售体系，造剂实现分线销售，推动重点产品做大做强，在区域组织架构、配套职能机构、人员匹配机制、费用和市场分配、层级管理制度和客户管理体系等方面作全面的优化，引入内部竞争机制，促进销售业绩的提升。

(二) 构建中央市场支持体系

公司将加强中央市场部支持，拓宽空白市场，提高医学事务部的学术支持，加速市场部产品线管理结构的清晰设置，使产品从中央市场部到区域市场部上下一致，保证产品策略落实到位，各项活动富有成效，强化产品管理、深挖市场潜力。加强医学事务、政策事务、招标事务、法律事务等部门对销售的支持，为销售部门业务的拓展营造良好的环境。

(三) 打造综合营销管理体系

公司将加强制度流程建设和人力资源管理，做好财务管理和业务绩效管理，抓好客户资源管理，提高信息化管理水平，为销售业务的开展提供强有力的后勤保障。

二、研发方面

(一) 加强制度和组织机构建设

公司将以“合规、有序、有效、达标”作为研发工作的目标和要求，一是通过制度建设和执行，确保研发工作符合药品注册指导原则、数据完整性要求和 GMP 管理基本规范；二是加强研发项目管理，明确项目管理部职能和责任，推进项目负责人制，推动研发项目有序开展；三是强化研发工作过程管理，保证方案有效、培训有效、考核有效，提高质量，保证研发工作有效推进；四是做好达标工作，确保研发资料符合国家药品审评中心要求，实验室数据、记录完整，确保内部工艺核查满足工业化生产要求，工艺稳定、质量可控，确保达到生物等效性，满足临床验证要求，质量稳定。

（二）做好仿制药一致性评价相关工作

公司将重点强调一致性评价工作，确保在售品种顺利通过评价。根据国家政策要求以及公司销售市场需求，协调研发部门和生产部门，稳步有序推进一致性评价工作。

（三）做好工艺的研究和衔接

公司将加强特殊剂型产品商业化生产工艺研究，确保采用商业化生产工艺可以得到合格的产品提供临床验证。加强沟通和对接，做好工艺研究涉及部门之间、系统之间的衔接，确保工艺的有效转化。

三、国际化方面

公司将持续推进国际化战略，“引进来”与“走出去”同步进行。一是在充实国际业务部门人员的基础上，理顺管理架构，抓好培训和人才培养，打造适应国际化发展的人才队伍；二是做好在研项目的开发和申报，做好已申报项目的维护；同时，协同生产部门做好质量认证、GMP 维护等相关工作，规避和减少风险。

四、生产与质量方面

（一）提升生产自动化水平，提高生产效率

公司将把提升自动化水平作为生产系统的工作重点。旧车间以“绿色、环保、自动化”为目标进行改造，从而提高产量、提升质量；新建车间以实现自动化为标准做好规划设计，包括智能化设备、信息化网络等提前做好规划，在自动化的基础上，保证数据的完整和真实。打造达到自动化水平的综合车间，建立标准，在未来有序推广。

（二）提高工艺水平，降低成本减少污染

公司将建立工艺研究所，从海外招聘高层次人才，专门针对部分重要产品的工艺问题作专题研究，通过工艺研究所与生产车间联合攻关，或者加强外部合作，用战略的眼光做好相关产品的工艺提升，有效降低成本和环保压力。

（三）提高质量管理水平，确保产品优质

公司将加强生产质量系统实验室数据管理，同时启动与生产质量相关的数据核查计划，保证 FDA、欧盟、GMP 认证不出现严重缺陷。将一致性评价作为提升产品质量系统工程，与研发部门协同，有计划推进。通过一致性评价，解决产品质量问题、工艺一致性问题，为今后推进质量量度管理提供条件，为信息化管理提供基础。按照国家 GMP 检查方式将公司层面的合规检查制度化、规范化，确保 GMP 工作落到实处。

上述经营计划并不构成公司对投资者的业绩承诺，公司实际经营情况受各种内外部因素影响，存在不确定性，请投资者注意投资风险。

（四）可能面对的风险

1、创新的风险。

医药行业创新具有大投入、长周期、高风险的特点，产品从研发到上市需要耗费 10 年以上时间，这期间任何决策的偏差、技术上的失误都将影响创新成果。同时，国家层面以及绝大部分省市暂无明确的支持政策，创新药迟迟无法进入医保，销量势必受到不利影响。

2、药品招标政策和市场风险。

省级药品招标以降价为主导思路，二次议价、唯低价是取的政策频出。国务院《关于完善公立医院药品集中采购工作的指导意见》虽对通过海外认证、新版 GMP 认证产品有所鼓励，但各省执行情况尚难以判断。面对上述风险，公司将进一步完善创新体系的建设，优化资源配置，加大投入，加快领军人才的引进和培养，科学立项、有效开发，确保重点研究项目按要求推进、按计划上市。同时，坚守“质量第一”的经营方针，增加硬件和软件投入，力争主力品种均通过欧美主流国家认证，使仿制药真正达到进口同类产品的品质，具备与国际产品竞争的能力。

3、质量控制风险。

新版 GMP、新版《国家药典》、注册审评新规、仿制药一致性评价办法等一系列新标准、新制度、新规定的出台和实施，对药品自研发到上市的各个环节都做出了更加严格的规定，对全流程的质量把控都提出了新的要求。对此，公司将做好研究部门、临床部门、生产部门、质量部门等各部门的工作衔接，依托信息系统建立、完善全流程 SOP，将新规的要求全面、有效的予以落实，确保各个环节无质量瑕疵。

四、公司因不适用准则规定或特殊原因，未按准则披露的情况和原因说明

适用 不适用

第五节 重要事项

一、普通股利润分配或资本公积金转增预案

(一) 现金分红政策的制定、执行或调整情况

公司董事会拟定的 2015 年度利润分配预案为：以分红派息登记日股本为基数，向全体股东按每 10 股派送现金 1 元（含税），每 10 股送红股 2 股。以上利润分配预案需提交 2015 年度股东大会通过后实施。

(二) 公司近三年（含报告期）的普通股利润分配方案或预案、资本公积金转增股本方案或预案

单位：元 币种：人民币

分红年度	每 10 股送红股数 (股)	每 10 股派息数 (元) (含税)	每 10 股转增数 (股)	现金分红的数额 (含税)	分红年度合并报表中归属于上市公司股东的净利润	占合并报表中归属于上市公司股东的净利润的比率 (%)
2015 年	2	1	0	195,649,910.60	2,171,571,545.04	9.01
2014 年	2	1	1	150,501,581.20	1,515,568,863.48	9.93
2013 年	1	0.9	0	122,419,907.37	1,238,110,635.72	9.89

(三) 以现金方式要约回购股份计入现金分红的情况

无

(四) 报告期内盈利且母公司可供普通股股东分配利润为正，但未提出普通股现金利润分配预案的，公司应当详细披露原因以及未分配利润的用途和使用计划适用 不适用**二、承诺事项履行情况**适用 不适用**(一) 公司、股东、实际控制人、收购人、董事、监事、高级管理人员或其他关联方在报告期内或持续到报告期内的承诺事项**

承诺背景	承诺类型	承诺方	承诺内容	承诺时间及期限	是否有履行期限	是否及时严格履行	如未能及时履行应说明未完成履行的具体原因	如未能及时履行应说明下一步计划
其他承诺	其他	江苏恒瑞医药集团有限公司	承诺集团及其控股子公司使用“恒瑞”字号用于变更公司名称，不损害许可字号并且不以可能损害公司商誉的方式使用“恒瑞”字号，不能就该字号所有权提出或帮助第三方提出不利于本公司的索赔，其经营的业务范围不与本公司现有的主营业务有竞争关系，避免同业竞争。	2014年3月	否	是		

三、报告期内资金被占用情况及清欠进展情况适用 不适用**四、董事会对会计师事务所“非标准审计报告”的说明****(一) 董事会、监事会对会计师事务所“非标准审计报告”的说明**适用 不适用**(二) 董事会对会计政策、会计估计或核算方法变更的原因和影响的分析说明**适用 不适用

(三) 董事会对重要前期差错更正的原因及影响的分析说明

□适用 √不适用

五、聘任、解聘会计师事务所情况

单位：元 币种：人民币

	现聘任
境内会计师事务所名称	江苏苏亚金诚会计师事务所（特殊普通合伙）
境内会计师事务所报酬	700,000.00
境内会计师事务所审计年限	16

	名称	报酬
内部控制审计会计师事务所	江苏苏亚金诚会计师事务所（特殊普通合伙）	350,000.00

聘任、解聘会计师事务所的情况说明

□适用 √不适用

审计期间改聘会计师事务所的情况说明

无

六、面临暂停上市风险的情况**(一) 导致暂停上市的原因以及公司采取的消除暂停上市情形的措施**

不适用

七、破产重整相关事项

□适用 √不适用

八、重大诉讼、仲裁事项

□适用 √不适用

九、上市公司及其董事、监事、高级管理人员、控股股东、实际控制人、收购人处罚及整改情况

适用 不适用

十、报告期内公司及其控股股东、实际控制人诚信状况的说明

公司及其控股股东、实际控制人不存在未履行法院生效判决、所负数额较大的债务到期未清偿等情况。

十一、公司股权激励计划、员工持股计划或其他员工激励情况及其影响

适用 不适用

(一) 相关激励事项已在临时公告披露且后续实施无进展或变化的

事项概述	查询索引
2015年1月14日，周云曙、李克俭、孙杰平3位激励对象所获授的102.3万股限制性股票完成登记手续，中国登记结算有限责任公司上海分公司出具了证券变更登记证明。	详见《中国证券报》、《上海证券报》和上海证券交易所网站（http://www.sse.com.cn）的相关公告。
2015年3月27日，公司分别召开第六届董事会第十四次会议、第六届监事会第八次会议，审议通过了《关于回购注销部分已授出股权激励股票的议案》。根据《江苏恒瑞医药股份有限公司限制性股权激励计划（草案）》的相关规定，陈侃因离职已不符合激励条件，公司决定回购并注销其获授但尚未解锁的限制性股票1.65万股，回购总价款为人民币255915元。2015年5月25日，上述限制性股票1.65万股已过户至公司开立的回购专用证券账户，并将于2015年5月27日予以注销。注销完成后，公司注册资本由1,505,015,812元减至1,504,999,312元。	详见《中国证券报》、《上海证券报》和上海证券交易所网站（http://www.sse.com.cn）的相关公告。
2015年7月13日，公司召开第六届董事会第十七次会议审议通过了《关于部分股权激励股票第一次解锁的议案》。根据《江苏恒瑞医药股份有限公司限制性股权激励计划（草案）》及《江苏恒瑞医药股份有限公司限制性股票激励计划实施考核办法》的相关规定，本次解锁股票上市流通时间为2015年7月17日，解锁股票数量为4,021,160股。	详见《中国证券报》、《上海证券报》和上海证券交易所网站（http://www.sse.com.cn）的相关公告。
2015年10月27日，江苏恒瑞医药股份有限公司（以下简称“公司”）分别召开第六届董事会第十九次会议、第六届监事会第十一次会议，审议通过了《关于回购注销部分已授出股权激励股票的议案》。根据《江苏恒瑞医药股份有限公司限制性股权激励计划（草案）》（以下简称《激励计划（草案）》）的相关规定，袁纪军因离职已不符合激励条件，公司决定回购并注销其获授但尚未解锁的限制性股票3.003万股，回购总价款为人民币465,765.3元。	详见《中国证券报》、《上海证券报》和上海证券交易所网站（http://www.sse.com.cn）的相关公告。

(二) 临时公告未披露或有后续进展的激励情况

股权激励情况

适用 不适用

员工持股计划情况

适用 不适用

其他激励措施

适用 不适用

(三) 报告期公司激励事项相关情况说明

无

十二、重大关联交易

适用 不适用

十三、重大合同及其履行情况

(一) 托管、承包、租赁事项

适用 不适用

(二) 担保情况

适用 不适用

(三) 委托他人进行现金资产管理的情况

1、委托理财情况

适用 不适用

2、委托贷款情况

适用 不适用

3、其他投资理财及衍生品投资情况

适用 不适用

(四) 其他重大合同

无

十四、其他重大事项的说明

适用 不适用

十五、积极履行社会责任的工作情况

(一) 社会责任工作情况

产品质量方面，公司本着“诚实守信 质量第一”的经营原则，用诚信搭建起与客户合作的桥梁，通过不断优化和引进工艺，努力提高产品质量，树立企业形象，为公司持续发展打好基础。

员工福利待遇方面，公司注重员工的培养与发展计划，多次组织职业技能培训，增强员工岗位技能，广泛开展各种职工文体活动，丰富员工业余生活，组织中秋节员工家长主题参观活动，同时密切关注员工的身心健康，定期为全体员工提供免费健康体检并根据企业和个人绩效及时上调工资。

公益事业方面，公司用自身实际行动为建立和谐社会添砖加瓦，报告期内，组织向赣榆县小学捐书活动、组织公司爱心人士参与连云港爱心团队举办的春季助学专项活动及“让他上学计划”、“爱心助残计划”、“善行助老活动”、“绿色环保计划”系列活动、慰问敬老院活动，向患病员工、学校及慈善组织捐款超过 1000 万元，第一时间向天津危险品爆炸地区捐赠价值 100 余万元的急用药品。报告期内，公司先后获得连云港市助学“爱心组织”称号、“江苏省医药行业十佳优秀品牌企业”等荣誉。

(二) 属于国家环境保护部门规定的重污染行业的上市公司及其子公司的环保情况说明

1、报告期内公司未发生环境污染事故，未受到环境保护行政处罚。

2、报告期内，公司严格落实环境保护法律法规，加大人力、物力和资金的投入力度，对现有场地、设施和工艺进行技术改造，采用清洁工艺，杜绝环境污染。

十六、可转换公司债券情况

适用 不适用

第六节 普通股股份变动及股东情况

一、普通股股本变动情况

(一) 普通股股份变动情况表

1、普通股股份变动情况表

单位：股

	本次变动前		本次变动增减（+，-）					本次变动后	
	数量	比例（%）	发行新股	送股	公积金转股	其他	小计	数量	比例（%）
一、有限售条件股份	7,749,500	0.52	1,023,000	1,751,200	875,600	-4,037,660	-387,860	7,361,640	0.38
1、国家持股									
2、国有法人持股									
3、其他内资持股	7,749,500	0.52	1,023,000	1,751,200	875,600	-4,037,660	-387,860	7,361,640	0.38
其中：境内非国有法人持股									
境内自然人持股	7,749,500	0.52	1,023,000	1,751,200	875,600	-4,037,660	-387,860	7,361,640	0.38
4、外资持股									
其中：境外法人持股									
境外自然人持股									
二、无限售条件流通股份	1,496,243,312	99.48	0	299,248,663	149,624,331	4,021,160	452,894,154	1,949,137,466	99.62
1、人民币普通股	1,496,243,312	99.48	0	299,248,663	149,624,331	4,021,160	452,894,154	1,949,137,466	99.62
2、境内上市的外资股									
3、境外上市的外资股									
4、其他									
三、普通股股份总数	1,503,992,812	100.00	1,023,000	300,999,863	150,499,931	-16,500	452,506,294	1,956,499,106	100.00

2、普通股股份变动情况说明

2014年12月23日，江苏恒瑞医药股份有限公司第六届董事会第十三次会议在关联董事回避表决的情况下审议通过了《关于确定部分限制性股票激励计划授予事项的议案》，确定授予周云曙、李克俭、孙杰平3位激励对象限制性股票102.3万股，限制性股票登记日为2015年1月14日。

2015年3月27日，召开的公司第六届董事会第十四次会议和第六届监事会第八次会议审议通过《关于回购注销部分限制性股票的相关议案》。陈侃因离职已不符合激励条件，公司回购并注销其获授但尚未解锁的限制性股票1.65万股。

2015年5月5日公司召开2014年度股东大会，审议通过了公司2014年度利润分配方案。利润分配以1,504,999,312股为基数，送股300,999,862股，转增150,499,931股，合计变动数451,499,794股，变动后总股本为1,956,499,106股。

3、普通股股份变动对最近一年和最近一期每股收益、每股净资产等财务指标的影响（如有）
不适用

4、公司认为必要或证券监管机构要求披露的其他内容
不适用

(二) 限售股份变动情况

√适用 □不适用

单位：股

股东名称	年初限售股数	本年解除限售股数	本年增加限售股数	年末限售股数	限售原因	解除限售日期
周云曙	0	0	858,000	858,000	股权激励	自2016年1月14日起三年内解锁
蒋素梅	308,000	160,160	0	240,240		自2015年7月16日起三年内解锁
蒋新华	297,000	154,440	0	231,660		自2015年7月16日起三年内解锁
张永强	187,000	97,240	0	145,860		自2015年7月16日起三年内解锁
李克俭	0	0	243,100	243,100		自2016年1月14日起三年内解锁
孙辉	187,000	97,240	0	145,860		自2015年7月16日起三年内解锁
袁开红	176,000	91,520	0	137,280		自2015年7月16日起三年内解锁
刘疆	176,000	91,520	0	137,280		自2015年7月16日起三年内解锁
沈灵佳	176,000	91,520	0	137,280		自2015年7月16日起三年内解锁
孙杰平	0	0	228,800	228,800		自2016年1月14日起三年内解锁
戴洪斌	176,000	91,520	0	137,280		自2015年7月16日起三年内解锁
孙绪根	176,000	91,520	0	137,280		自2015年7月16日起三年内解锁

周 宋	66,000	34,320	0	51,480		自 2015 年 7 月 16 日起三年内解锁
陈 侃	16,500	0	0	0		自 2015 年 7 月 16 日起三年内解锁 (已于 2015 年 5 月 27 日被回购注销)
核心技术人员、骨干业务人员、关键岗位人员	5,808,000	3,020,160	0	4,530,240		自 2015 年 7 月 16 日起三年内解锁
合计	7,749,500	4,021,160	1,329,900	7,361,640	/	/

二、证券发行与上市情况

无

三、股东和实际控制人情况

(一) 股东总数

截止报告期末普通股股东总数(户)	30,909
年度报告披露日前上一月末的普通股股东总数(户)	29,023
截止报告期末表决权恢复的优先股股东总数(户)	0
年度报告披露日前上一月末表决权恢复的优先股股东总数(户)	0

(二) 截止报告期末前十名股东、前十名流通股股东(或无限售条件股东)持股情况表

单位:股

前十名股东持股情况							
股东名称 (全称)	报告期内增减	期末持股数量	比例(%)	持有有限售条件股份数量	质押或冻结情况		股东性质
					股份状态	数量	
江苏恒瑞医药集团有限公司	109,732,851	475,509,020	24.30	0	无		境内非国有法人
西藏达远投资有限公司	69,387,428	309,924,120	15.84	0	无		境内非国有法人
连云港恒创医药科技有限公司	33,683,537	145,961,995	7.46	0	无		境内非国有法人
中国医药工业有限公司	21,549,000	94,549,000	4.83	0	无		国有法人
香港中央结算有限公司	61,968,525	92,789,765	4.74	0	无		其他
江苏金海投资有限公司	18,551,095	72,025,339	3.68	0	质押	72,025,339	国家
中央汇金资产管理有限责任公司	18,275,800	18,275,800	0.93	0	无		其他

高瓴资本管理有限公司—HCM 中国基金	16,618,138	16,618,138	0.85	0	无	其他
中国平安人寿保险股份有限公司—东证资管—平安人寿委托投资 1 号定向资产管理计划	15,079,912	15,079,912	0.77	0	无	其他
挪威中央银行—自有资金	15,033,370	15,033,370	0.77	0	无	其他

前十名无限售条件股东持股情况

股东名称	持有无限售条件流通股的数量	股份种类及数量	
		种类	数量
江苏恒瑞医药集团有限公司	475,509,020	人民币普通股	475,509,020
西藏达远投资有限公司	309,924,120	人民币普通股	309,924,120
连云港恒创医药科技有限公司	145,961,995	人民币普通股	145,961,995
中国医药工业有限公司	94,549,000	人民币普通股	94,549,000
香港中央结算有限公司	92,789,765	人民币普通股	92,789,765
江苏金海投资有限公司	72,025,339	人民币普通股	72,025,339
中央汇金资产管理有限责任公司	18,275,800	人民币普通股	18,275,800
高瓴资本管理有限公司—HCM 中国基金	16,618,138	人民币普通股	16,618,138
中国平安人寿保险股份有限公司—东证资管—平安人寿委托投资 1 号定向资产管理计划	15,079,912	人民币普通股	15,079,912
挪威中央银行—自有资金	15,033,370	人民币普通股	15,033,370
上述股东关联关系或一致行动的说明		无	
表决权恢复的优先股股东及持股数量的说明		无	

前十名有限售条件股东持股数量及限售条件

单位：股

序号	有限售条件股东名称	持有的有限售条件股份数量	有限售条件股份可上市交易情况		限售条件
			可上市交易时间	新增可上市交易股份数量	
1	周云曙	858,000	2016 年 1 月 14 日	343,200	1、2014 年归属于上市公司股东的扣除非经常性损益的净利润不低于 13.5 亿元；2014 年营业收入不低于 70.7 亿元。 2、2015 年归属于上市公司股东的扣除非经常性损益的净利润不低于 15.1 亿元；2014
			2017 年 1 月 14 日	257,400	
			2018 年 1 月 14 日	257,400	
2	李克俭	243,100	2016 年 1 月 14 日	97,240	
			2017 年 1 月 14 日	72,930	
			2018 年 1 月 14 日	72,930	
3	蒋素梅	240,240	2016 年 7 月 16 日	120,120	
			2017 年 7 月 16 日	120,120	
4	蒋新华	231,660	2016 年 7 月 16 日	115,830	
			2017 年 7 月 16 日	115,830	
5	孙杰平	228,800	2016 年 1 月 14 日	91,520	
			2017 年 1 月 14 日	68,640	

			2018年1月14日	68,640	年营业收入不低于80.7亿元 3、2016年归属于上市公司股东的扣除非经常性损益的净利润不低于17.4亿元；2014年营业收入不低于90.7亿元
6	张永强	145,860	2016年7月16日	72,930	
			2017年7月16日	72,930	
7	孙辉	145,860	2016年7月16日	72,930	
			2017年7月16日	72,930	
8	袁开红	137,280	2016年7月16日	68,640	
			2017年7月16日	68,640	
9	刘疆	137,280	2016年7月16日	68,640	
			2017年7月16日	68,640	
10	沈灵佳	137,280	2016年7月16日	68,640	
			2017年7月16日	68,640	
上述股东关联关系或一致行动的说明		无			

(三) 战略投资者或一般法人因配售新股成为前 10 名股东

无

四、控股股东及实际控制人情况

(一) 控股股东情况

1 法人

名称	江苏恒瑞医药集团有限公司
单位负责人或法定代表人	孙飘扬
成立日期	1996年12月06日
主要经营业务	实业投资，投资管理及咨询服务。（以上范围国家限制或禁止的除外，涉及许可的需取得许可证后方可经营）
报告期内控股和参股的其他境内外上市公司的股权情况	无
其他情况说明	无

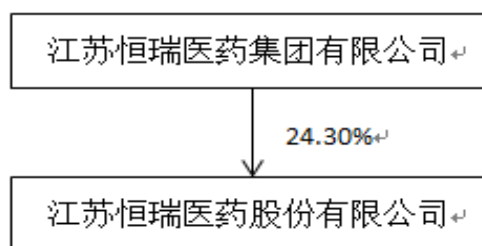
2 公司不存在控股股东情况的特别说明

不适用

3 报告期内控股股东变更情况索引及日期

不适用

4 公司与控股股东之间的产权及控制关系的方框图



(二) 实际控制人情况

1 自然人

姓名	孙飘扬
国籍	中国
是否取得其他国家或地区居留权	否
主要职业及职务	江苏恒瑞医药股份有限公司董事长
过去 10 年曾控股的境内外上市公司情况	无

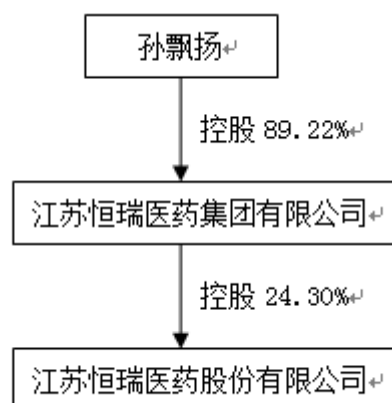
2 公司不存在实际控制人情况的特别说明

不适用

3 报告期内实际控制人变更情况索引及日期

不适用

4 公司与实际控制人之间的产权及控制关系的方框图



5 实际控制人通过信托或其他资产管理方式控制公司

不适用

(三) 控股股东及实际控制人其他情况介绍

无

五、其他持股在百分之十以上的法人股东

单位：元 币种：人民币

法人股东名称	单位负责人或 法定代表人	成立日期	组织机构 代码	注册资本	主要经营业务 或管理活动等 情况
西藏达远投资有限公司	卞戎	2005年7月12日	06469346-7	30,000,000	实业投资；投资管理、投资咨询（不含金融和经纪业务）。
情况说明	无				

六、股份限制减持情况说明

适用 不适用

第七节 优先股相关情况

适用 不适用

第八节 董事、监事、高级管理人员和员工情况

一、持股变动情况及报酬情况

(一) 现任及报告期内离任董事、监事和高级管理人员持股变动及报酬情况

√适用 □不适用

单位：股

姓名	职务(注)	性别	年龄	任期起始日期	任期终止日期	年初持股数	年末持股数	年度内股份增减变动量	增减变动原因	报告期内从公司获得的税前报酬总额(万元)	是否在公司关联方获取报酬
孙飘扬	董事长	男	57	2013-04-23	2016-04-22	0	0	0		156	否
蒋新华	副董事长	男	52	2013-04-23	2016-04-22	555,500	722,150	166,650	年度利润分配	83	否
周云曙	总经理	男	44	2013-04-23	2016-04-22	1,421,143	1,847,486	426,343	股权激励、年度利润分配	180	否
张永强	董事、副总经理	男	49	2013-04-23	2016-04-22	391,771	444,302	52,531	年度利润分配、二级市场交易	85	否
张连山	董事、副总经理	男	54	2013-04-23	2016-04-22	0	0	0		107	否
王述东	董事	男	54	2013-04-23	2016-04-22	0	0	0		0	否
丁健	独立董事(离任)	男	62	2013-04-23	2015-05-04	0	0	0		0	否
李援朝	独立董事	男	63	2015-05-05	2016-04-22	0	0	0		6	否
黄丹	独立董事	男	48	2013-04-23	2016-04-22	0	0	0		6	否
朱红军	独立董事	男	39	2013-04-23	2016-04-22	0	0	0		6	否
董伟	监事会主席	男	43	2013-04-23	2016-04-22	0	0	0		0	否
熊国强	监事	男	40	2013-04-23	2016-04-22	0	0	0		19	否
李佩晨	监事	男	30	2013-04-23	2016-04-22	0	0	0		16	否
蒋素梅	常务副总经理	女	51	2013-04-23	2016-04-22	308,000	400,400	92,400	年度利润分配	104	否
李克俭	副总经理	男	53	2013-04-23	2016-04-22	448,000	568,100	120,100	股权激励、年	85	否

									度利润分配		
沈灵佳	副总经理	男	52	2013-04-23	2016-04-22	311,685	405,190	93,505	年度利润分配	75	否
孙辉	副总经理	男	55	2013-04-23	2016-04-22	422,675	549,477	126,802	年度利润分配	102	否
刘疆	副总经理	男	50	2013-04-23	2016-04-22	409,475	532,317	122,842	年度利润分配	71	否
袁开红	副总经理	男	51	2013-04-23	2016-04-22	402,823	523,669	120,846	年度利润分配、二级市场交易	79	否
孙杰平	副总经理	男	45	2013-04-23	2016-04-22	407,453	530,689	123,236	股权激励、年度利润分配	86	否
戴洪斌	副总经理、 董事会秘书	男	39	2013-04-23	2016-04-22	389,510	506,363	116,853	年度利润分配	69	否
沈亚平	副总经理	男	52	2013-04-23	2016-04-22	0	0	0		130	否
孙绪根	副总经理	男	46	2013-04-23	2016-04-22	289,754	376,680	86,926	年度利润分配、二级市场交易	155	否
陶维康	副总经理	男	52	2013-04-23	2016-04-22					100	否
曹国庆	副总经理	男	51	2013-04-23	2016-04-22					80	否
周宋	财务总监	男	42	2013-04-23	2016-04-22	66,000	85,800	19,800	年度利润分配	39	否
合计	/	/	/	/	/	5,823,789	7,492,623	1,668,834	/	1,839	/

姓名	主要工作经历
孙飘扬	2003 年至今为公司董事长。
蒋新华	2003 年至 2007 年 8 月为连云港天宇投资有限公司董事长，目前为江苏恒瑞医药集团有限公司总经理。
周云曙	2003 年至今为公司董事、总经理。
张永强	2003 年至今为公司董事、副总经理。
张连山	1998 年 3 月至 2008 年 7 月，在美国礼来工作，曾担任多个研究项目的高级化学家、首席研究科学家以及研究顾问等职务；2008 年 7 月至 2010 年 4 月担任美国 Marcadia Biotech 公司的高级化学总监，2010 年 8 月任公司副总经理，2012 年 4 月起任公司董事。
王述东	2005 年至 2009 年任国药集团工业有限公司副总经理，2009 年至今任国药集团工业有限公司总经理，现任中国医药工业有限公司副总经理、国药集团工业有限公司总经理。2012 年 8 月至今为公司董事。
李援朝	中国科学院上海药物研究所研究员，药物化学合成研究室主任，研究课题组组长，博士研究生导师，2015 年 4 月起为公司独立董事。

黄丹	上海交通大学安泰经济与管理管理学院副教授，2010年4月起为公司独立董事。
朱红军	上海财经大学会计学院副院长、教授、博士生导师，2010年4月起为公司独立董事。
董伟	2002年至今为连云港恒创医药科技有限公司董事长。
熊国强	2002至2005年上海恒瑞财务部工作，2005年至今在恒瑞审计部工作，任审计部部长。
李佩晨	2010年7月至今在江苏恒瑞医药股份有限公司财务管理部工作，现任财务管理部副部长。
蒋素梅	2000年以来曾任江苏恒瑞医药股份有限公司质检部部长、质量总监、副总经理，现任常务副总经理。
李克俭	2003年至今任公司副总经理。
沈灵佳	曾担任湖北省医药工业研究院副总经理兼总工程师、湖北丽益医药科技有限公司总经理、湖北丽益医药科技有限公司首席专家、副总经理，2008年2月任公司副总经理。
孙辉	曾任江苏恒瑞医药股份有限公司临床研究负责人，现为公司副总经理。
袁开红	曾任公司研究所副所长、发展部副部长、销售经理、副总工程师等职务，现为公司副总经理。
刘疆	2003年至今任公司副总经理。
孙杰平	2003年以来曾任江苏恒瑞医药股份有限公司财务总监，2013年4月起担任公司副总经理。
戴洪斌	2003年至今担任公司董事会秘书，2013年4月起担任公司副总经理。
沈亚平	曾担任加拿大 Inflazyme Pharmaceuticals Ltd 公司医药化学和工艺总监，Lipont Pharmaceuticals Inc 公司总经理，美国 Chemwerth Inc 公司中国区总经理。2012年4月加入恒瑞医药，担任董事长助理。2013年4月担任公司副总经理。
孙绪根	2005年1月至今，在恒瑞医药子公司新晨医药有限公司担任总经理，2013年4月担任公司副总经理。
陶维康	曾担任美国 Merck 制药公司部门主管、资深研究员，上海睿智化学研究有限公司副总裁兼生物部负责人，2014年上海恒瑞医药股份有限公司副总经理，研发中心 CEO，2015年7月起任公司副总经理。
曹国庆	1999年至2011年在美国礼来工作，领导研究开发了多个临床前化合物。自2012年加入恒瑞医药，任生物研发副总经理，2015年8月起担任公司副总经理。
周宋	2003年至今在江苏恒瑞医药股份有限公司工作，历任财务部副经理、财务部经理、研究院副院长，现任公司财务总监。

其它情况说明

无

(二) 董事、监事、高级管理人员报告期内被授予的股权激励情况

√适用□不适用

单位:股

姓名	职务	年初持有限制性股票数量	报告期新授予限制性股票数量	限制性股票的授予价格	已解锁股份	未解锁股份	期末持有限制性股票数量	报告期末市价(元)
----	----	-------------	---------------	------------	-------	-------	-------------	-----------

				(元)				
周云曙	董事、总经理	0	660,000	15.51	0	858,000	858,000	49.12
蒋素梅	常务副总经理	308,000		15.51	160,160	240,240	240,240	49.12
蒋新华	副董事长	297,000		15.51	154,440	231,660	231,660	49.12
张永强	副总经理	187,000		15.51	97,240	145,860	145,860	49.12
李克俭	副总经理	0	187,000	15.51	0	187,000	187,000	49.12
孙 辉	副总经理	187,000		15.51	97,240	145,860	145,860	49.12
袁开红	副总经理	176,000		15.51	91,520	137,280	137,280	49.12
刘 疆	副总经理	176,000		15.51	91,520	137,280	137,280	49.12
沈灵佳	副总经理	176,000		15.51	91,520	137,280	137,280	49.12
孙杰平	副总经理	0	176,000	15.51	0	176,000	176,000	49.12
戴洪斌	副总经理、 董事会秘书	176,000		15.51	91,520	137,280	137,280	49.12
孙绪根	副总经理	176,000		15.51	91,520	137,280	137,280	49.12
周 宋	财务总监	66,000		15.51	34,320	51,480	51,480	49.12
合计	/	1,925,000	1,023,000	/	1,001,000	2,722,500	2,722,500	/

二、现任及报告期内离任董事、监事和高级管理人员的任职情况

(一) 在股东单位任职情况

√适用 □不适用

任职人员姓名	股东单位名称	在股东单位担任的职务	任期起始日期	任期终止日期
孙飘扬	江苏恒瑞医药集团有限公司	董事长	2014年2月7日	2017年2月6日
蒋新华	江苏恒瑞医药集团有限公司	总经理	2014年2月7日	2017年2月6日
王述东	中国医药工业公司	副总经理		
董 伟	连云港恒创医药科技有限公司	董事长	2014年8月15日	2017年8月14日
在股东单位任职情况的说明	无			

(二) 在其他单位任职情况

√适用 □不适用

任职人员姓名	其他单位名称	在其他单位担任的职务	任期起始日期	任期终止日期
孙飘扬	上海恒瑞医药有限公司	董事长	2013-07-19	2016-07-18

孙飘扬	日本恒瑞医药有限公司	董事长	2014-03-03	2017-03-02
周云曙	上海恒瑞医药有限公司	董事、总经理	2013-07-19	2016-07-18
周云曙	日本恒瑞医药有限公司	董事	2014-03-03	2017-03-02
蒋素梅	江苏盛迪医药有限公司	董事长	2014-08-01	2017-07-31
张永强	上海恒瑞医药有限公司	董事	2013-07-19	2016-07-18
孙 辉	成都盛迪医药有限公司	董事长	2014-03-23	2017-03-22
孙杰平	上海恒瑞医药有限公司	董事	2013-07-19	2016-07-18
孙杰平	江苏盛迪医药有限公司	董事	2014-08-01	2017-07-31
孙杰平	日本恒瑞医药有限公司	董事	2014-03-03	2017-03-02
孙杰平	凯迪亚斯医药有限公司	董事	2014-11-12	2017-11-11
戴洪斌	成都盛迪医药有限公司	董事	2014-03-23	2017-03-22
沈亚平	日本恒瑞医药有限公司	董事	2014-03-03	2017-03-02
孙绪根	江苏新晨医药有限公司	总经理	2013-06-25	2016-06-24
在其他单位任职情况的说明		无		

三、董事、监事、高级管理人员报酬情况

董事、监事、高级管理人员报酬的决策程序	董事、监事报酬由股东大会决定，其他高管人员的报酬由董事会决定。
董事、监事、高级管理人员报酬确定依据	根据年度经营指标完成情况对高级管理人员的业绩和绩效进行考核。
董事、监事和高级管理人员报酬的实际支付情况	报告披露的收入情况为董监事及高管人员的实际报酬。
报告期末全体董事、监事和高级管理人员实际获得的报酬合计	1839 万元人民币

四、公司董事、监事、高级管理人员变动情况

姓名	担任的职务	变动情形	变动原因
丁 健	独立董事	离任	辞职
李援朝	独立董事	聘任	聘任
陶维康	副总经理	聘任	聘任
曹国庆	副总经理	聘任	聘任

五、母公司和主要子公司的员工情况

(一) 员工情况

母公司在职员工的数量	2,454
主要子公司在职员工的数量	7,737
在职员工的数量合计	10,191
母公司及主要子公司需承担费用的离退休职工人数	0
专业构成	
专业构成类别	专业构成人数
生产人员	2,258
销售人员	5,491
技术人员	1,693
财务人员	212
行政人员	537
合计	10,191
教育程度	
教育程度类别	数量（人）
博士	151
硕士	875
本科	4,009
大专及以下	5,156
合计	10,191

(二) 薪酬政策

公司为各类人才提供良好的薪酬待遇，根据公司的发展情况，结合个人的绩效考核情况，建立与企业效益、个人工作业绩表现挂钩的员工薪酬增长机制，充分调动员工的创造性和积极性。

(三) 培训计划

公司培训采用集团化运作模式，除总部人力资源部组织的系列培训外，生产、研发、行政、销售系统分别组织内部培训，主要围绕入职培训、管理开发培训、专业技能培训、FDA 培训及学历教育等工作展开，全面提升员工的业务水平和综合素质。

(四) 劳务外包情况

无

第九节 公司治理

一、公司治理相关情况说明

公司严格按照《公司法》、《证券法》和中国证监会有关法律法规的要求，不断完善公司治理结构、建立现代企业制度、规范公司运作形成了股东大会、董事会、监事会和经营管理层各司其职、相互制衡的公司治理结构。

1、关于股东与股东大会：公司能够确保所有股东、特别是中小股东享有平等地位，确保所有股东能充分行使自己的权利；公司建立了股东大会的议事规则，能够严格按照《股东大会规范意

见》的要求召集、召开股东大会，在会场的选择上尽可能地让更多的股东能够参加股东大会，行使股东大会的表决权；公司关联交易公平合理。

2、关于控股股东与公司的关系：控股股东行为规范，没有超越股东大会直接或间接干预公司的决策和经营活动；公司与控股股东在人员、资产、财务、机构和业务方面做到“五分开”，公司具有独立完整的业务及自主经营能力；公司董事会、监事会和内部机构能够独立运作。

3、关于董事与董事会：公司严格按照《公司章程》规定的董事选聘程序选举董事；公司董事会由9名董事组成，其中3名独立董事，董事会的人员构成符合法律、法规的要求；各位董事能够以认真负责的态度出席董事会和股东大会，能够积极参加有关培训，熟悉有关法律、法规，了解作为董事的权利、义务和责任。董事会对股东大会负责并报告工作，下设了战略与发展委员会、审计委员会、薪酬与考核委员会、提名委员会四个专门委员会，并制定了各委员会的议事规则，严格按规定运作，强化了董事会的决策职能。

4、关于监事和监事会：公司监事会由2名监事和1名职工监事组成，其人数和人员构成符合法律、法规的要求；公司制定了监事会议事规则，监事能够认真履行自己的职责，能够本着对股东负责的精神，对公司财务以及公司董事、经理和其它高级管理人员履行职责的合法、合规性进行监督。

5、关于绩效评价与激励约束机制：公司已建立了企业效绩评价考核办法，使经营者的收入与企业经营业绩相挂钩，高级管理人员的聘任公开、透明，符合法律、法规的规定。

6、关于相关利益者：公司能够充分尊重和维护银行及其他债权人、职工、消费者等其它相关者的合法权益，共同推动公司持续、健康地发展。

7、关于信息披露与透明度：公司指定董事会秘书负责信息披露工作，负责接待股东来访及咨询；公司能够严格按照法律、法规和《公司章程》的规定，真实、准确、完整及时地披露有关信息，并确保所有股东有平等的机会获得信息；公司能够按照有关规定，及时披露大股东或公司实际控制人的详细资料和股份变化情况。为了使信息披露进一步规范化，公司还制定了《信息披露事务管理》、《投资者关系管理制度》、《敏感信息排查制度》并修订了《内幕信息知情人管理备案制度》等。

8、开展上市公司专项治理活动至今的相关情况：2007年度上市公司治理专项活动开展后，根据中国证券监督管理委员会公告[2008]27号《关于公司治理专项活动公告的通知》的要求，公司按计划完成了整改项目。报告期内，公司对三会规范运作、企业内部控制情况等方面进行了全面自查，加强对董事、监事和高级管理人员的培训，不断推进我公司内部控制规范体系建设，提升公司治理水平。

公司治理是一项长期工作，公司将持续跟进公司治理相关法律法规的变化，不断完善公司治理的制度体系和运行机制。

2012年2月5日，公司第五届董事会第十五次会议审议通过了《关于修订公司内幕信息及知情人管理备案制度的议案》，对内幕信息及知情人登记管理、相关人员保密义务与责任追究等事

项做出了明确规定。公司严格执行《公司法》、《证券法》、《上市公司信息披露管理办法》等有关法律法规和《公司章程》、《内幕信息知情人管理备案制度》等有关规定，对公司经营、财务以及其他内幕信息事项的知情人做好登记管理工作。

公司治理与中国证监会相关规定的要求是否存在重大差异；如有重大差异，应当说明原因不适用

二、股东大会情况简介

会议届次	召开日期	决议刊登的指定网站的查询索引	决议刊登的披露日期
2014 年年度股东大会	2015 年 5 月 5 日	www.sse.com.cn	2015 年 5 月 7 日

股东大会情况说明：

2014 年年度股东大会审议通过了《2014 年度董事会工作报告》、《2014 年度监事会工作报告》、《2014 年年度报告全文及摘要》、《2014 年度财务决算报告》、《2014 年度利润分配预案》、《关于续聘 2015 年度审计机构、内部控制审计机构并决定其报酬的议案》、《公司章程修正案》、《关于提名李援朝为公司第六届独立董事候选人的议案》等 8 个议案。

三、董事履行职责情况

(一) 董事参加董事会和股东大会的情况

董事姓名	是否独立董事	参加董事会情况						参加股东大会情况
		本年应参加董事会次数	亲自出席次数	以通讯方式参加次数	委托出席次数	缺席次数	是否连续两次未亲自参加会议	出席股东大会的次数
孙飘扬	否	6	6	5	0	0	否	1
蒋新华	否	6	6	5	0	0	否	1
周云曙	否	6	6	5	0	0	否	1
张永强	否	6	6	5	0	0	否	1
张连山	否	6	6	5	0	0	否	1
王述东	否	6	6	5	0	0	否	1
丁健	是	2	2	1	0	0	否	1
李援朝	是	4	4	4	0	0	否	0
黄丹	是	6	6	5	0	0	否	1
朱红军	是	6	6	5	0	0	否	1

连续两次未亲自出席董事会会议的说明
无

年内召开董事会会议次数	6
其中：现场会议次数	0
通讯方式召开会议次数	5
现场结合通讯方式召开会议次数	1

(二) 独立董事对公司有关事项提出异议的情况

无

四、董事会下设专门委员会在报告期内履行职责时所提出的重要意见和建议，存在异议事项的，应当披露具体情况

无

五、监事会发现公司存在风险的说明

无

六、公司就其与控股股东在业务、人员、资产、机构、财务等方面存在的不能保证独立性、不能保持自主经营能力的情况说明

无

七、报告期内对高级管理人员的考评机制，以及激励机制的建立、实施情况

公司依据相关薪酬及考评管理办法，考核经营业绩等指标，确定公司高级管理人员年度报酬。高级管理人员的薪酬兑现方案经薪酬委员会审核，提交董事会审议通过后实施。

为建立与现代企业制度相适应的激励约束机制，更有效地调动高管人员的积极性和创造性，2014年4月4日，公司召开第六届董事会第六次会议在关联董事回避表决的情况下审议通过了《江苏恒瑞医药股份有限公司限制性股权激励计划（草案）》（以下简称《激励计划（草案）》）及其摘要、《江苏恒瑞医药股份有限公司限制性股票激励计划实施考核办法》、《关于提请股东大会授权董事会办理公司限制性股票激励计划相关事宜的议案》以及《关于提请股东大会审议公司限制性股票激励计划相关事宜的议案》，独立董事就本次股权激励计划相关事宜发表了独立意见。公司第六届监事会第四次会议审议通过《激励计划（草案）》及其摘要》和《江苏恒瑞医药股份有限公司限制性股票激励计划的激励对象名单》。

其后公司将有关本次激励计划的备案申请材料报中国证监会备案。

在中国证监会就上述文件审核无异议后，2014年5月21日，公司召开2014年第一次临时股东大会审议通过了《激励计划（草案）》、《江苏恒瑞医药股份有限公司限制性股票激励计划实施考核办法》和《关于授权董事会办理公司限制性股票激励计划相关事宜的议案》。公司第六届董事会第八次会议审议通过了《关于确定公司限制性股票激励计划授予事项的议案》，独立董事对相关事项发表了独立意见。

2014年7月17日，公司在《中国证券报》、《上海证券报》及上交所网站

(<http://www.sse.com.cn>)刊登了《股权激励计划限制性股票授予结果公告》，授予股份已于2014年7月16日在中国证券登记结算有限公司上海分公司完成股份登记并出具了证券变更登记证明。至此，公司已完成限制性股票的首次授予工作。

2014年12月23日，公司第六届董事会第十三次会议在关联董事回避表决的情况下审议通过了《关于确定部分限制性股票激励计划授予事项的议案》。据此，公司向激励对象周云曙、李克

俭、孙杰平三位高管授予限制性股票 102.3 万股，授予价格为 15.51 元/股。公司于 2015 年 1 月 14 日完成了周云曙、李克俭、孙杰平三位高管获授限制性股票的授予登记。

2015 年 3 月 27 日，公司分别召开第六届董事会第十四次会议、第六届监事会第八次会议，审议通过了《关于回购注销部分已授出股权激励股票的议案》。根据《激励计划（草案）》的相关规定，陈侃因离职已不符合激励条件，同意公司将其获授尚未解锁的限制性股票进行回购注销，并授权公司董事会依法办理注销手续并及时履行信息披露义务。

2015 年 6 月，公司实施 2014 年度利润分配方案，以分红派息股权登记日股本为基数，向全体股东每 10 股派发现金红利 1 元（含税），每 10 股送红股 2 股，每 10 股资本公积转增 1 股。股权登记日为 2015 年 6 月 12 日。实施后授予限制性股票总数调整为 11,382,800 股。

2015 年 7 月 13 日，公司第六届董事会第十七次会议审议通过了《关于部分股权激励股票第一次解锁的议案》，公司监事会发表关于部分股权激励股票第一次解锁的书面审核意见，独立董事对相关事项发表了独立意见，北京市中伦律师事务所出具了关于公司限制性股票激励计划解锁事项的法律意见。据此，本次解锁股票 4,021,160 股。

2015 年 10 月 27 日，公司分别召开第六届董事会第十九次会议、第六届监事会第十一次会议，审议通过了《关于回购注销部分已授出股权激励股票的议案》。根据《激励计划（草案）》的相关规定，袁纪军因离职已不符合激励条件，同意公司将其获授尚未解锁的限制性股票进行回购注销，并授权公司董事会依法办理注销手续并及时履行信息披露义务。

八、是否披露内部控制自我评价报告

适用 不适用

公司 2015 年度内部控制自我评价报告详见上海证券交易所网站（www.sse.com.cn）。

报告期内内部控制存在重大缺陷情况的说明

适用 不适用

九、内部控制审计报告的相关情况说明

无

是否披露内部控制审计报告：是

第十节 公司债券相关情况

适用 不适用

第十一节 财务报告

一、审计报告

√适用 □不适用

江苏恒瑞医药股份有限公司全体股东：

我们审计了后附的江苏恒瑞医药股份有限公司财务报表，包括 2015 年 12 月 31 日的合并资产负债表及资产负债表、2015 年度的合并利润表及利润表、合并现金流量表及现金流量表和合并所有者权益变动表及所有者权益变动表以及财务报表附注。

一、管理层对财务报表的责任

编制和公允列报财务报表是江苏恒瑞医药股份有限公司管理层的责任，这种责任包括：（1）按照企业会计准则的规定编制财务报表，并使其实现公允反映；（2）设计、执行和维护必要的内部控制，以使财务报表不存在由于舞弊或错误导致的重大错报。

二、注册会计师的责任

我们的责任是在执行审计工作的基础上对财务报表发表审计意见。我们按照中国注册会计师审计准则的规定执行了审计工作。中国注册会计师审计准则要求我们遵守职业道德守则，计划和执行审计工作以对财务报表是否不存在重大错报获取合理保证。

审计工作涉及实施审计程序，以获取有关财务报表金额和披露的审计证据。选择的审计程序取决于注册会计师的判断，包括对由于舞弊或错误导致的财务报表重大错报风险的评估。在进行风险评估时，注册会计师考虑与财务报表编制和公允列报相关的内部控制，以设计恰当的审计程序。审计工作还包括评价管理层选用会计政策的恰当性和作出会计估计的合理性，以及评价财务报表的总体列报。

我们相信，我们获取的审计证据是充分、适当的，为发表审计意见提供了基础。

三、审计意见

我们认为，江苏恒瑞医药股份有限公司财务报表在所有重大方面按照企业会计准则的规定编制，公允反映了江苏恒瑞医药股份有限公司 2015 年 12 月 31 日的财务状况以及 2015 年度的经营成果和现金流量

江苏苏亚金诚会计师事务所

（特殊普通合伙）

中国 南京市

中国注册会计师：陈奕彤

中国注册会计师：张 琴

二〇一六年四月八日

二、财务报表

合并资产负债表

2015 年 12 月 31 日

编制单位：江苏恒瑞医药股份有限公司

单位：元 币种：人民币

项目	附注	期末余额	期初余额
流动资产：			
货币资金	1	5,133,119,709.04	3,449,009,107.30
结算备付金			
拆出资金			
以公允价值计量且其变动计入当期损益的金融资产			
衍生金融资产			
应收票据	2	1,184,517,388.42	1,044,663,745.11
应收账款	3	2,092,275,454.97	1,795,737,088.55
预付款项	4	250,632,139.48	212,706,251.64
应收保费			
应收分保账款			
应收分保合同准备金			
应收利息	5	107,635,561.72	42,379,133.74
应收股利			
其他应收款	6	87,206,431.07	104,511,791.37
买入返售金融资产			
存货	7	522,967,016.37	550,891,165.21
划分为持有待售的资产			
一年内到期的非流动资产			
其他流动资产			
流动资产合计		9,378,353,701.07	7,199,898,282.92
非流动资产：			
发放贷款和垫款			
可供出售金融资产	8	78,925,712.00	1,339,000.00
持有至到期投资	9		3,900,022.01
长期应收款			
长期股权投资			
投资性房地产			
固定资产	10	1,424,017,872.40	1,365,716,379.89
在建工程	11	346,182,013.77	258,462,284.81
工程物资			
固定资产清理			
生产性生物资产			
油气资产			
无形资产	12	195,846,896.61	199,876,058.03
开发支出			
商誉			
长期待摊费用			
递延所得税资产	13	73,374,205.71	57,668,856.60
其他非流动资产			

非流动资产合计		2,118,346,700.49	1,886,962,601.34
资产总计		11,496,700,401.56	9,086,860,884.26
流动负债:			
短期借款			
向中央银行借款			
吸收存款及同业存放			
拆入资金			
以公允价值计量且其变动计入当期损益的金融负债			
衍生金融负债			
应付票据	14	14,087,680.93	22,924,281.92
应付账款	15	491,869,673.26	396,409,520.24
预收款项	16	113,416,221.50	22,824,852.71
卖出回购金融资产款			
应付手续费及佣金			
应付职工薪酬	17	25,729.72	20,685.71
应交税费	18	223,116,484.15	164,279,024.30
应付利息			
应付股利			
其他应付款	19	200,612,707.29	244,133,372.55
应付分保账款			
保险合同准备金			
代理买卖证券款			
代理承销证券款			
划分为持有待售的负债			
一年内到期的非流动负债	20	10,030,000.00	
其他流动负债			
流动负债合计		1,053,158,496.85	850,591,737.43
非流动负债:			
长期借款	21		10,000,000.00
应付债券			
其中: 优先股			
永续债			
长期应付款			
长期应付职工薪酬			
专项应付款			
预计负债			
递延收益	22	85,776,530.00	72,452,730.00
递延所得税负债			
其他非流动负债			
非流动负债合计		85,776,530.00	82,452,730.00
负债合计		1,138,935,026.85	933,044,467.43
所有者权益			
股本	23	1,956,499,106.00	1,505,015,812.00
其他权益工具			
其中: 优先股			
永续债			
资本公积	24	420,062,277.79	507,557,980.11

减：库存股	25	87,830,028.00	136,061,475.00
其他综合收益	26	-1,500,642.59	-2,244,010.48
专项储备			
盈余公积	27	989,114,400.61	783,513,982.57
一般风险准备			
未分配利润	28	6,655,019,432.29	5,140,548,098.49
归属于母公司所有者权益合计		9,931,364,546.10	7,798,330,387.69
少数股东权益		426,400,828.61	355,486,029.14
所有者权益合计		10,357,765,374.71	8,153,816,416.83
负债和所有者权益总计		11,496,700,401.56	9,086,860,884.26

法定代表人：孙飘扬

主管会计工作负责人：周宋

会计机构负责人：武加刚

母公司资产负债表

2015年12月31日

编制单位：江苏恒瑞医药股份有限公司

单位：元 币种：人民币

项目	附注	期末余额	期初余额
流动资产：			
货币资金		3,516,841,407.53	2,987,364,288.45
以公允价值计量且其变动计入当期损益的金融资产			
衍生金融资产			
应收票据		1,170,358,517.59	1,032,182,537.09
应收账款	1	2,067,778,958.65	1,600,448,975.76
预付款项		197,515,692.66	165,165,790.33
应收利息		106,974,465.83	42,379,133.74
应收股利			
其他应收款	2	578,071,672.21	380,386,859.80
存货		413,097,774.68	355,340,359.72
划分为持有待售的资产			
一年内到期的非流动资产			
其他流动资产			
流动资产合计		8,050,638,489.15	6,563,267,944.89
非流动资产：			
可供出售金融资产		9,639,000.00	1,339,000.00
持有至到期投资			3,900,022.01
长期应收款			
长期股权投资	3	1,102,692,954.75	570,873,018.64
投资性房地产			
固定资产		964,928,865.75	957,627,157.07
在建工程		92,581,707.33	72,993,210.84
工程物资			
固定资产清理			
生产性生物资产			
油气资产			
无形资产		33,290,438.17	34,045,561.08

开发支出			
商誉			
长期待摊费用			
递延所得税资产		20,607,783.83	17,155,507.88
其他非流动资产			
非流动资产合计		2,223,740,749.83	1,657,933,477.52
资产总计		10,274,379,238.98	8,221,201,422.41
流动负债：			
短期借款			
以公允价值计量且其变动计入当期损益的金融负债			
衍生金融负债			
应付票据			
应付账款		446,495,844.63	394,843,287.77
预收款项		7,252,900.82	22,824,852.71
应付职工薪酬			
应交税费		193,351,487.46	137,633,881.80
应付利息			
应付股利			
其他应付款		638,319,043.12	707,836,663.02
划分为持有待售的负债			
一年内到期的非流动负债		10,030,000.00	
其他流动负债			
流动负债合计		1,295,449,276.03	1,263,138,685.30
非流动负债：			
长期借款			10,000,000.00
应付债券			
其中：优先股			
永续债			
长期应付款			
长期应付职工薪酬			
专项应付款			
预计负债			
递延收益		84,756,530.00	70,612,730.00
递延所得税负债			
其他非流动负债			
非流动负债合计		84,756,530.00	80,612,730.00
负债合计		1,380,205,806.03	1,343,751,415.30
所有者权益：			
股本		1,956,499,106.00	1,505,015,812.00
其他权益工具			
其中：优先股			
永续债			
资本公积		417,567,282.75	505,062,985.07
减：库存股		87,830,028.00	136,061,475.00
其他综合收益			
专项储备			
盈余公积		967,414,420.29	761,814,002.25

未分配利润		5,640,522,651.91	4,241,618,682.79
所有者权益合计		8,894,173,432.95	6,877,450,007.11
负债和所有者权益总计		10,274,379,238.98	8,221,201,422.41

法定代表人：孙飘扬

主管会计工作负责人：周宋

会计机构负责人：武加刚

合并利润表

2015 年 1—12 月

单位：元 币种：人民币

项目	附注	本期发生额	上期发生额
一、营业总收入	29	9,315,960,168.40	7,452,253,087.84
其中：营业收入		9,315,960,168.40	7,452,253,087.84
利息收入			
已赚保费			
手续费及佣金收入			
二、营业总成本		6,754,568,419.62	5,680,005,869.75
其中：营业成本	29	1,371,670,464.29	1,313,216,114.87
利息支出			
手续费及佣金支出			
退保金			
赔付支出净额			
提取保险合同准备金净额			
保单红利支出			
分保费用			
营业税金及附加	30	155,635,709.17	132,713,065.28
销售费用	31	3,524,978,732.58	2,844,243,006.11
管理费用	32	1,843,433,845.74	1,463,527,737.28
财务费用	33	-148,345,785.74	-80,579,775.19
资产减值损失	34	7,195,453.58	6,885,721.40
加：公允价值变动收益（损失以“－”号填列）			
投资收益（损失以“－”号填列）	35	-2,521,235.42	200,900.00
其中：对联营企业和合营企业的投资收益			
汇兑收益（损失以“－”号填列）			
三、营业利润（亏损以“－”号填列）		2,558,870,513.36	1,772,448,118.09
加：营业外收入	36	27,752,835.91	41,088,665.77
其中：非流动资产处置利得		75,070.00	
减：营业外支出	37	24,652,872.95	13,885,709.96
其中：非流动资产处置损失		6,279,691.80	317,180.69
四、利润总额（亏损总额以“－”号填列）		2,561,970,476.32	1,799,651,073.90
减：所得税费用	38	338,000,684.45	226,721,950.41
五、净利润（净亏损以“－”号填列）		2,223,969,791.87	1,572,929,123.49
归属于母公司所有者的净利润		2,171,571,545.04	1,515,568,863.48
少数股东损益		52,398,246.83	57,360,260.01
六、其他综合收益的税后净额		743,358.85	-1,120,143.77
归属母公司所有者的其他综合收益的税		743,367.89	-1,120,032.16

后净额			
(一)以后不能重分类进损益的其他综合收益			
1. 重新计量设定受益计划净负债或净资产的变动			
2. 权益法下在被投资单位不能重分类进损益的其他综合收益中享有的份额			
(二)以后将重分类进损益的其他综合收益		743,367.89	-1,120,032.16
1. 权益法下在被投资单位以后将重分类进损益的其他综合收益中享有的份额			
2. 可供出售金融资产公允价值变动损益			
3. 持有至到期投资重分类为可供出售金融资产损益			
4. 现金流量套期损益的有效部分			
5. 外币财务报表折算差额		743,367.89	-1,120,032.16
6. 其他			
归属于少数股东的其他综合收益的税后净额		-9.04	-111.61
七、综合收益总额		2,224,713,150.72	1,571,808,979.72
归属于母公司所有者的综合收益总额		2,172,314,912.93	1,514,448,831.32
归属于少数股东的综合收益总额		52,398,237.79	57,360,148.40
八、每股收益：			
(一) 基本每股收益(元/股)		1.1149	0.7778
(二) 稀释每股收益(元/股)		1.1125	0.7775

本期发生同一控制下企业合并的，被合并方在合并前实现的净利润为：_____元，上期被合并方实现的净利润为：_____元。

法定代表人：孙飘扬

主管会计工作负责人：周宋

会计机构负责人：武加刚

母公司利润表

2015年1—12月

单位：元 币种：人民币

项目	附注	本期发生额	上期发生额
一、营业收入	4	8,556,605,410.94	6,683,978,479.06
减：营业成本	4	1,947,487,261.03	1,595,761,951.68
营业税金及附加		128,108,338.64	110,485,982.44
销售费用		2,747,676,758.55	2,217,105,568.63
管理费用		1,475,581,074.07	1,279,673,720.67
财务费用		-131,488,573.08	-79,399,455.24
资产减值损失		11,771,350.99	10,951,280.47
加：公允价值变动收益（损失以“-”号填列）			
投资收益（损失以“-”号填列）	5	-2,521,235.42	200,900.00
其中：对联营企业和合营企业的投资收益			
二、营业利润（亏损以“-”号填列）		2,374,947,965.32	1,549,600,330.41

加：营业外收入		13,967,504.28	18,807,717.65
其中：非流动资产处置利得		74,960.00	
减：营业外支出		18,371,928.23	12,141,681.17
其中：非流动资产处置损失		5,121,140.23	273,217.17
三、利润总额（亏损总额以“-”号填列）		2,370,543,541.37	1,556,266,366.89
减：所得税费用		314,539,361.01	194,035,570.84
四、净利润（净亏损以“-”号填列）		2,056,004,180.36	1,362,230,796.05
五、其他综合收益的税后净额			
（一）以后不能重分类进损益的其他综合收益			
1. 重新计量设定受益计划净负债或净资产的变动			
2. 权益法下在被投资单位不能重分类进损益的其他综合收益中享有的份额			
（二）以后将重分类进损益的其他综合收益			
1. 权益法下在被投资单位以后将重分类进损益的其他综合收益中享有的份额			
2. 可供出售金融资产公允价值变动损益			
3. 持有至到期投资重分类为可供出售金融资产损益			
4. 现金流量套期损益的有效部分			
5. 外币财务报表折算差额			
6. 其他			
六、综合收益总额		2,056,004,180.36	1,362,230,796.05
七、每股收益：			
（一）基本每股收益（元/股）			
（二）稀释每股收益（元/股）			

法定代表人：孙飘扬

主管会计工作负责人：周宋

会计机构负责人：武加刚

合并现金流量表

2015 年 1—12 月

单位：元 币种：人民币

项目	附注	本期发生额	上期发生额
一、经营活动产生的现金流量：			
销售商品、提供劳务收到的现金		10,448,594,590.57	8,563,361,979.23
客户存款和同业存放款项净增加额			
向中央银行借款净增加额			
向其他金融机构拆入资金净增加额			
收到原保险合同保费取得的现金			
收到再保险业务现金净额			
保户储金及投资款净增加额			
处置以公允价值计量且其变动计入当期损益的金融资产净增加额			
收取利息、手续费及佣金的现金			

拆入资金净增加额			
回购业务资金净增加额			
收到的税费返还			
收到其他与经营活动有关的现金	40	153,696,859.38	179,816,656.63
经营活动现金流入小计		10,602,291,449.95	8,743,178,635.86
购买商品、接受劳务支付的现金		1,194,427,016.04	1,211,220,015.84
客户贷款及垫款净增加额			
存放中央银行和同业款项净增加额			
支付原保险合同赔付款项的现金			
支付利息、手续费及佣金的现金			
支付保单红利的现金			
支付给职工以及为职工支付的现金		1,085,973,334.73	865,064,924.70
支付的各项税费		1,739,003,138.43	1,393,901,048.54
支付其他与经营活动有关的现金	40	4,305,594,837.78	3,698,686,622.77
经营活动现金流出小计		8,324,998,326.98	7,168,872,611.85
经营活动产生的现金流量净额		2,277,293,122.97	1,574,306,024.01
二、投资活动产生的现金流量：			
收回投资收到的现金		151,129,026.77	
取得投资收益收到的现金		249,759.82	200,900.00
处置固定资产、无形资产和其他长期资产收回的现金净额		125,917.69	140,301.74
处置子公司及其他营业单位收到的现金净额			
收到其他与投资活动有关的现金			
投资活动现金流入小计		151,504,704.28	341,201.74
购建固定资产、无形资产和其他长期资产支付的现金		394,093,228.48	298,521,024.08
投资支付的现金		227,586,712.00	
质押贷款净增加额			
取得子公司及其他营业单位支付的现金净额			
支付其他与投资活动有关的现金			
投资活动现金流出小计		621,679,940.48	298,521,024.08
投资活动产生的现金流量净额		-470,175,236.20	-298,179,822.34
三、筹资活动产生的现金流量：			
吸收投资收到的现金		18,516,561.68	136,061,659.12
其中：子公司吸收少数股东投资收到的现金		18,516,561.68	184.12
取得借款收到的现金			
发行债券收到的现金			
收到其他与筹资活动有关的现金			
筹资活动现金流入小计		18,516,561.68	136,061,659.12
偿还债务支付的现金			10,000,000.00
分配股利、利润或偿付利息支付的现金		150,499,931.20	122,449,907.37
其中：子公司支付给少数股东的股利、利润			
支付其他与筹资活动有关的现金	40	255,915.00	

筹资活动现金流出小计		150,755,846.20	132,449,907.37
筹资活动产生的现金流量净额		-132,239,284.52	3,611,751.75
四、汇率变动对现金及现金等价物的影响		9,231,999.49	132,643.22
五、现金及现金等价物净增加额		1,684,110,601.74	1,279,870,596.64
加：期初现金及现金等价物余额		3,449,009,107.30	2,169,138,510.66
六、期末现金及现金等价物余额		5,133,119,709.04	3,449,009,107.30

法定代表人：孙飘扬

主管会计工作负责人：周宋

会计机构负责人：武加刚

母公司现金流量表

2015 年 1—12 月

单位：元 币种：人民币

项目	附注	本期发生额	上期发生额
一、经营活动产生的现金流量：			
销售商品、提供劳务收到的现金		9,306,692,396.50	7,355,786,590.52
收到的税费返还			
收到其他与经营活动有关的现金		93,763,490.77	122,087,376.54
经营活动现金流入小计		9,400,455,887.27	7,477,873,967.06
购买商品、接受劳务支付的现金		2,094,053,201.66	1,282,364,249.99
支付给职工以及为职工支付的现金		773,342,710.35	696,131,161.70
支付的各项税费		1,441,982,989.05	1,155,015,932.49
支付其他与经营活动有关的现金		3,666,724,155.86	3,038,126,775.80
经营活动现金流出小计		7,976,103,056.92	6,171,638,119.98
经营活动产生的现金流量净额		1,424,352,830.35	1,306,235,847.08
二、投资活动产生的现金流量：			
收回投资收到的现金		151,129,026.77	
取得投资收益收到的现金		249,759.82	200,900.00
处置固定资产、无形资产和其他长期资产收回的现金净额		65,000.00	82,000.00
处置子公司及其他营业单位收到的现金净额			
收到其他与投资活动有关的现金			
投资活动现金流入小计		151,443,786.59	282,900.00
购建固定资产、无形资产和其他长期资产支付的现金		214,652,145.09	156,362,029.00
投资支付的现金		158,300,000.00	
取得子公司及其他营业单位支付的现金净额		531,819,936.11	63,429,310.87
支付其他与投资活动有关的现金			
投资活动现金流出小计		904,772,081.20	219,791,339.87
投资活动产生的现金流量净额		-753,328,294.61	-219,508,439.87
三、筹资活动产生的现金流量：			
吸收投资收到的现金			136,061,475.00
取得借款收到的现金			
收到其他与筹资活动有关的现金			
筹资活动现金流入小计			136,061,475.00

偿还债务支付的现金			10,000,000.00
分配股利、利润或偿付利息支付的现金		150,499,931.20	122,449,907.37
支付其他与筹资活动有关的现金		255,915.00	
筹资活动现金流出小计		150,755,846.20	132,449,907.37
筹资活动产生的现金流量净额		-150,755,846.20	3,611,567.63
四、汇率变动对现金及现金等价物的影响		9,208,429.54	132,537.31
五、现金及现金等价物净增加额		529,477,119.08	1,090,471,512.15
加：期初现金及现金等价物余额		2,987,364,288.45	1,896,892,776.30
六、期末现金及现金等价物余额		3,516,841,407.53	2,987,364,288.45

法定代表人：孙飘扬

主管会计工作负责人：周宋

会计机构负责人：武加刚

合并所有者权益变动表
2015 年 1—12 月

单位:元 币种:人民币

项目	本期												
	归属于母公司所有者权益									少数股东权益	所有者权益合计		
	股本	其他权益工具			资本公积	减:库存股	其他综合收益	专项储备	盈余公积			一般风险准备	未分配利润
优先股		永续债	其他										
一、上年期末余额	1,505,015,812.00				507,557,980.11	136,061,475.00	-2,244,010.48		783,513,982.57		5,140,548,098.49	355,486,029.14	8,153,816,416.83
加:会计政策变更													
前期差错更正													
同一控制下企业合并其他													
二、本年期初余额	1,505,015,812.00				507,557,980.11	136,061,475.00	-2,244,010.48		783,513,982.57		5,140,548,098.49	355,486,029.14	8,153,816,416.83
三、本期增减变动金额(减少以“—”号填列)	451,483,294.00				-87,495,702.32	-48,231,447.00	743,367.89		205,600,418.04		1,514,471,333.80	70,914,799.47	2,203,948,957.88
(一)							743,367.89				2,171,571,545.04	52,398,237.79	2,224,713,150.72

2015 年年度报告

综合收益总额												
(二) 所有者投入和减少资本	-16,500.00			63,004,229.68	-48,231,447.00						18,516,561.68	129,735,738.36
1. 股东投入的普通股											18,516,561.68	18,516,561.68
2. 其他权益工具持有者投入资本												
3. 股份支付计入所有者权益的金额				63,243,644.68								63,243,644.68
4. 其他	-16,500.00			-239,415.00	-48,231,447.00							47,975,532.00
(三) 利润分配	300,999,862.00							205,600,418.04	-657,100,211.24			-150,499,931.20
1. 提取盈余公积								205,600,418.04	-205,600,418.04			
2. 提取一般风险准备												
3. 对所有者(或股东)的分配									-150,499,931.20			-150,499,931.20
4. 其他	300,999,862.00								-300,999,862.00			
(四)	150,499,932.00			-150,499,932.00								

所有者权益内部结转													
1. 资本公积转增资本（或股本）	150,499,932.00				-150,499,932.00								
2. 盈余公积转增资本（或股本）													
3. 盈余公积弥补亏损													
4. 其他													
（五）专项储备													
1. 本期提取													
2. 本期使用													
（六）其他													
四、本期期末余额	1,956,499,106.00				420,062,277.79	87,830,028.00	-1,500,642.59		989,114,400.61		6,655,019,432.29	426,400,828.61	10,357,765,374.71

项目	上期											少数股东权益	所有者权益合计
	归属于母公司所有者权益												
	股本	其他权益工具	资本公积	减：库存股	其他综合收益	专项	盈余公积	一	般	未分配利润			

2015 年年度报告

		优先股	永续债	其他			储备		风险准备				
一、上年期末余额	1,360,221,193.00				331,592,019.52		-1,123,978.32		647,290,902.96		4,019,251,083.23	298,638,954.38	6,655,870,174.77
加：会计政策变更													
前期差错更正											393,257.76	-513,257.76	-120,000.00
同一控制下企业合并													
其他													
二、本年期初余额	1,360,221,193.00				331,592,019.52		-1,123,978.32		647,290,902.96		4,019,644,340.99	298,125,696.62	6,655,750,174.77
三、本期增减变动金额（减少以“－”号填列）	144,794,619.00				175,965,960.59	136,061,475.00	-1,120,032.16		136,223,079.61		1,120,903,757.50	57,360,332.52	1,498,066,242.06
（一）综合收益总额							-1,120,032.16				1,515,568,863.48	57,360,148.40	1,571,808,979.72
（二）所有者投入和减少资本	8,772,500.00				175,965,960.59	136,061,475.00						184.12	48,677,169.71
1. 股东投入的普通股	8,772,500.00				127,288,975.00	136,061,475.00							
2. 其他权益工具持有者投入资本													
3. 股份支					48,676,985.59								48,676,985.59

付计入所有者权益的金额												
4. 其他											184.12	184.12
(三) 利润分配	136,022,119.00							136,223,079.61	-394,665,105.98			-122,419,907.37
1. 提取盈余公积								136,223,079.61	-136,223,079.61			
2. 提取一般风险准备												
3. 对所有者(或股东)的分配	136,022,119.00								-258,442,026.37			-122,419,907.37
4. 其他												
(四) 所有者权益内部结转												
1. 资本公积转增资本(或股本)												
2. 盈余公积转增资本(或股本)												
3. 盈余公积弥补亏损												
4. 其他												
(五) 专项储备												
1. 本期提取												
2. 本期使用												

(六)其他											
四、本期期末余额	1,505,015,812.00			507,557,980.11	136,061,475.00	-2,244,010.48		783,513,982.57	5,140,548,098.49	355,486,029.14	8,153,816,416.83

法定代表人：孙飘扬

主管会计工作负责人：周宋

会计机构负责人：武加刚

母公司所有者权益变动表

2015年1—12月

单位：元 币种：人民币

项目	本期										
	股本	其他权益工具			资本公积	减：库存股	其他综合收益	专项储备	盈余公积	未分配利润	所有者权益合计
		优先股	永续债	其他							
一、上年期末余额	1,505,015,812.00				505,062,985.07	136,061,475.00			761,814,002.25	4,241,618,682.79	6,877,450,007.11
加：会计政策变更											
前期差错更正											
其他											
二、本年期初余额	1,505,015,812.00				505,062,985.07	136,061,475.00			761,814,002.25	4,241,618,682.79	6,877,450,007.11
三、本期增减变动金额（减少以“-”号填列）	451,483,294.00				-87,495,702.32	-48,231,447.00			205,600,418.04	1,398,903,969.12	2,016,723,425.84
（一）综合收益总额										2,056,004,180.36	2,056,004,180.36
（二）所有者投入和减少资本	-16,500.00				63,004,229.68	-48,231,447.00					111,219,176.68

2015 年年度报告

1. 股东投入的普通股					15,866,730.00					-15,866,730.00
2. 其他权益工具持有者投入资本										
3. 股份支付计入所有者权益的金额				63,243,644.68						63,243,644.68
4. 其他	-16,500.00			-239,415.00	-64,098,177.00					63,842,262.00
(三) 利润分配	300,999,862.00							205,600,418.04	-657,100,211.24	-150,499,931.20
1. 提取盈余公积								205,600,418.04	-205,600,418.04	
2. 对所有者(或股东)的分配									-150,499,931.20	-150,499,931.20
3. 其他	300,999,862.00								-300,999,862.00	
(四) 所有者权益内部结转	150,499,932.00			-150,499,932.00						
1. 资本公积转增资本(或股本)	150,499,932.00			-150,499,932.00						
2. 盈余公积转增资本(或股本)										
3. 盈余公积弥补亏损										
4. 其他										
(五) 专项储备										
1. 本期提取										
2. 本期使用										
(六) 其他										
四、本期期末余额	1,956,499,106.00			417,567,282.75	87,830,028.00			967,414,420.29	5,640,522,651.91	8,894,173,432.95

项目	上期										
	股本	其他权益工具			资本公积	减：库存股	其他综合收益	专项储备	盈余公积	未分配利润	所有者权益合计
		优先股	永续债	其他							
一、上年期末余额	1,360,221,193.00				329,097,024.48				625,590,922.64	3,274,052,992.72	5,588,962,132.84
加：会计政策变更											
前期差错更正											
其他											
二、本年期初余额	1,360,221,193.00				329,097,024.48				625,590,922.64	3,274,052,992.72	5,588,962,132.84
三、本期增减变动金额（减少以“-”号填列）	144,794,619.00				175,965,960.59	136,061,475.00			136,223,079.61	967,565,690.07	1,288,487,874.27
（一）综合收益总额										1,362,230,796.05	1,362,230,796.05
（二）所有者投入和减少资本	8,772,500.00				175,965,960.59	136,061,475.00					48,676,985.59
1. 股东投入的普通股	8,772,500.00				127,288,975.00	136,061,475.00					
2. 其他权益工具持有者投入资本											
3. 股份支付计入所有者权益的金额					48,676,985.59						48,676,985.59
4. 其他											

2015 年年度报告

(三) 利润分配								136,223,079.61	-394,665,105.98	-258,442,026.37
1. 提取盈余公积								136,223,079.61	-136,223,079.61	
2. 对所有者(或股东)的分配									-258,442,026.37	-258,442,026.37
3. 其他										
(四) 所有者权益内部结转	136,022,119.00									136,022,119.00
1. 资本公积转增资本(或股本)										
2. 盈余公积转增资本(或股本)										
3. 盈余公积弥补亏损										
4. 其他	136,022,119.00									136,022,119.00
(五) 专项储备										
1. 本期提取										
2. 本期使用										
(六) 其他										
四、本期期末余额	1,505,015,812.00			505,062,985.07	136,061,475.00			761,814,002.25	4,241,618,682.79	6,877,450,007.11

法定代表人：孙飘扬

主管会计工作负责人：周宋

会议机构负责人：武加刚

三、公司基本情况

1. 公司概况

历史沿革

江苏恒瑞医药股份有限公司（以下简称“公司”）是1997年2月经江苏省人民政府苏政复[1997]19号文件批准设立，由连云港恒瑞集团有限公司（原连云港市医药工业公司）、中国医药工业公司等五家发起人共同发起设立的股份有限公司。公司于1997年4月28日登记注册，并领取了连云港市工商行政管理局核发的营业执照，统一社会信用代码为9132070070404786XB。公司住所为连云港经济技术开发区黄河路38号，法定代表人：孙飘扬。

公司设立时的注册资本为6,190.00万元人民币；1999年5月，以未分配利润按每10股送5股分配股票股利3,095.00万元，注册资本及股本增加至9,285.00万元；经中国证券监督管理委员会证监发行字[2000]122号文批准，2000年9月通过上海证券交易所向社会公众发行人民币普通股4000万股，股票每股面值为人民币1元，发行后的股本总额为13,285.00万元，同年10月，在上海证券交易所挂牌上市，股票代码为600276。

截止2015年12月31日，公司股份总额为195,649.9106万股。

所处行业

公司所处行业为医药行业。

经营范围

公司的经营范围为：片剂(含抗肿瘤药)、口服溶液剂、混悬剂、原料药(含抗肿瘤药、含麻醉药品)、精神药品、软胶囊剂(含抗肿瘤药)、冻干粉针剂(含抗肿瘤药)、粉针剂(抗肿瘤药、头孢菌素类)、大容量注射剂(含多层共挤输液袋、含抗肿瘤药)、小容量注射剂(含抗肿瘤药、含精神药品、含非最终灭菌)、生物工程制品(聚乙二醇重组人粒细胞刺激因子注射液)、硬胶囊剂(含抗肿瘤药)、颗粒剂(抗肿瘤药)、粉雾剂、膜剂、凝胶剂、乳膏剂的制造，一般化工产品的销售；自营和代理各类商品及技术的进出口业务，但国家限定公司经营或禁止进出口的商品和技术除外。

总部地址：连云港经济技术开发区黄河路38号

2. 合并财务报表范围

公司合并财务报表的合并范围以控制为基础确定，所有受控制的子公司均纳入合并财务报表的合并范围。

合并财务报表范围变化情况如下表所列示如下：

（一）本期新纳入合并范围的子公司、结构化主体或其他方式形成控制权的经营实体

名称	取得方式
香港奥美健康管理有限公司(原恒诚贸易有限公司,于2015年8月更名)	现金投资

名称	取得方式
苏州盛迪亚生物医药有限公司	现金投资（2015 年筹建，2016 年 1 月注入资本）

本期纳入合并财务报表范围的子公司共计13家，包括：江苏科信医药销售有限公司、江苏新晨医药有限公司、江苏盛迪医药有限公司、上海恒瑞医药有限公司、上海盛迪医药有限公司、成都盛迪医药有限公司、成都新越医药有限公司、北京恒森创新医药科技有限公司、美国恒瑞医药有限公司、日本恒瑞医药有限公司、凯迪亚斯医药有限公司、苏州盛迪亚生物医药有限公司、香港奥美健康管理有限公司,比上年新增2家。

纳入合并财务报表范围的子公司情况详见“附注七之1在子公司中的权益”；合并范围的变化情况详见“附注六、合并范围的变更”。

四、财务报表的编制基础

1. 编制基础

本公司财务报表以持续经营为编制基础。

2. 持续经营

公司管理层认为，公司自报告期末起至少12个月内具有持续经营能力。

五、重要会计政策及会计估计

1. 遵循企业会计准则的声明

本公司所编制的财务报表符合企业会计准则的要求，真实、完整地反映了公司的财务状况、经营成果、股东权益变动和现金流量等有关信息。

2. 会计期间

本公司会计年度自公历1月1日起至12月31日止。

3. 营业周期

本公司营业周期为12个月。

4. 记账本位币

本公司的记账本位币为人民币。

5. 同一控制下和非同一控制下企业合并的会计处理方法

（一）同一控制下企业合并的会计处理方法

公司对同一控制下的企业合并采用权益结合法进行会计处理。

在合并日，公司对同一控制下的企业合并中取得的资产和负债，按照在被合并方资产与负债在最终控制方合并财务报表中的账面价值计量；根据合并后享有被合并方所有者权益在最终控制方合并财务报表中的账面价值的份额作为个别财务报表中长期股权投资的初始投资成本。长期股权投资的初始投资成本与支付合并对价（包括支付的现金、转让的非现金资产、所发生或承担的

债务账面价值或发行股份的面值总额)之间的差额,调整资本公积(股本溢价或资本溢价);资本公积(股本溢价或资本溢价)的余额不足冲减的,依次冲减盈余公积和未分配利润。

(二) 非同一控制下企业合并的会计处理方法

公司对非同一控制下的企业合并采用购买法进行会计处理。

1. 公司对非同一控制下的企业合并中取得的各项可辨认资产、负债及或有负债以公允价值计量。以公司在购买日作为合并对价付出的资产、发生或承担的负债以及发行的权益性证券的公允价值为计量基础,其公允价值与账面价值的差额计入当期损益。

2. 合并成本分别以下情况确定:

(1) 一次交易实现的企业合并,合并成本以公司在购买日为取得对被购买方的控制权而付出的资产、发生或承担的负债以及发行的权益性证券的公允价值与符合确认条件的或有对价之和确定。合并成本为该项长期股权投资的初始投资成本。

(2) 通过多次交换交易分步实现的企业合并,合并成本为购买日之前持有股权投资在购买日按照公允价值重新计量的金额与购买日新增投资投资成本之和。个别财务报表的长期股权投资为购买日之前持有股权投资的账面价值与购买日新增投资成本之和。一揽子交易除外。

3. 公司在购买日对合并成本在取得的可辨认资产和负债之间进行分配。

(1) 公司在企业合并中取得的被购买方除无形资产以外的其他各项资产(不仅限于被购买方原已确认的资产),其所带来的未来经济利益预期能够流入公司且公允价值能够可靠计量的,单独确认并按公允价值计量。

(2) 公司在企业合并中取得的被购买方的无形资产,其公允价值能够可靠计量的,单独确认并按公允价值计量。

(3) 公司在企业合并中取得的被购买方除或有负债以外的其他各项负债,履行有关的义务预期会导致经济利益流出公司且公允价值能够可靠计量的,单独确认并按公允价值计量。

(4) 公司在企业合并中取得的被购买方的或有负债,其公允价值能够可靠计量的,单独确认为负债并按公允价值计量。

(5) 公司在对企业合并成本进行分配、确认合并中取得可辨认资产和负债时,不予考虑被购买方在企业合并之前已经确认的商誉和递延所得税项目。

4. 企业合并成本与合并中取得的被购买方可辨认净资产公允价值份额之间差额的处理

(1) 公司对合并成本大于合并中取得的被购买方可辨认净资产公允价值份额的差额,确认为商誉。公司对初始确认后的商誉不进行摊销,在年末进行减值测试,商誉以其成本扣除累计减值准备后的金额计量。

(2) 公司对合并成本小于合并中取得的被购买方可辨认净资产公允价值份额的差额,按照下列规定处理:

①对取得的被购买方各项可辨认资产、负债及或有负债的公允价值以及合并成本的计量进行复核;

②经复核后合并成本仍小于合并中取得的被购买方可辨认净资产公允价值份额的，其差额计入当期损益。

(三) 公司为进行企业合并而发生的有关费用的处理

1. 公司为进行企业合并而发生的各项直接相关费用(包括为企业合并发生的审计、法律服务、评估咨询等中介费用以及其他相关管理费用等)，于发生时计入当期损益。

2. 公司为企业合并而发行债务性证券支付的佣金、手续费等交易费用，计入债务性证券的初始计量金额。

(1) 债券如为折价或面值发行的，该部分费用增加折价的金额；

(2) 债券如为溢价发行的，该部分费用减少溢价的金额。

3. 公司在合并中作为合并对价发行的权益性证券发生的佣金、手续费等交易费用，计入权益性证券的初始计量金额。

(1) 在溢价发行权益性证券的情况下，该部分费用从资本公积(股本溢价)中扣除；

(2) 在面值或折价发行权益性证券的情况下，该部分费用冲减留存收益。

6. 合并财务报表的编制方法

(一) 统一会计政策和会计期间

所有纳入合并财务报表合并范围的子公司所采用的会计政策、会计期间与公司一致，如子公司采用的会计政策、会计期间与公司不一致的，在编制合并财务报表时，按照公司的会计政策、会计期间进行必要的调整。

(二) 合并财务报表的编制方法

合并财务报表以公司及其子公司的财务报表为基础，根据其他有关资料，按照权益法调整对子公司的长期股权投资，抵销公司与子公司、子公司相互之间发生的内部交易对合并财务报表的影响后，由母公司编制。

(三) 子公司发生超额亏损在合并财务报表中的反映

在合并财务报表中，母公司分担的当期亏损超过了其在该子公司期初所有者权益中所享有的份额的，其余冲减归属于母公司的所有者权益(未分配利润)；子公司少数股东分担的当期亏损超过了少数股东在该子公司期初所有者权益中所享有的份额的，其余继续冲减少数股东权益。

(四) 报告期内增减子公司的处理

1. 报告期内增加子公司的处理

(1) 报告期内因同一控制下企业合并增加子公司的处理

在报告期内，因同一控制下的企业合并而增加子公司的，调整合并资产负债表的期初数，将该子公司合并当期期初至报告期末的收入、费用、利润纳入合并利润表，将该子公司合并当期期初至报告期末的现金流量纳入合并现金流量表。

(2) 报告期内因非同一控制下企业合并增加子公司的处理

在报告期内，因非同一控制下的企业合并而增加子公司的，不调整合并资产负债表的期初数，将该子公司自购买日至报告期末的收入、费用、利润纳入合并利润表，将该子公司自购买日至报告期末的现金流量纳入合并现金流量表。

2. 报告期内处置子公司的处理

公司在报告期内处置子公司的，不调整合并资产负债表的期初数，将该子公司期初至处置日的收入、费用、利润纳入合并利润表，将该子公司期初至处置日的现金流量纳入合并现金流量表。

7. 现金及现金等价物的确定标准

现金等价物是指企业持有的期限短（一般指从购买日起三个月内到期）、流动性强、易于转换为已知金额现金、价值变动风险很小的投资。

8. 外币业务和外币报表折算

（一）外币业务的核算方法

1. 外币交易的初始确认

对于发生的外币交易，公司均按照交易发生日中国人民银行公布的即期汇率（中间价）将外币金额折算为记账本位币金额。其中，对发生的外币兑换或涉及外币兑换的交易，公司按照交易发生日实际采用的汇率进行折算。

2. 资产负债表日或结算日的调整或结算

资产负债表日或结算日，公司按照下列方法对外币货币性项目和外币非货币性项目分别进行处理：

（1）外币货币性项目的会计处理原则

对于外币货币性项目，在资产负债表日或结算日，公司采用资产负债表日或结算日的即期汇率（中间价）折算，对因汇率波动而产生的差额调整外币货币性项目的记账本位币金额，同时作为汇兑差额处理。其中，与购建或生产符合资本化条件的资产有关的外币借款产生的汇兑差额，计入符合资本化条件的资产的成本；其他汇兑差额，计入当期财务费用。

（2）外币非货币性项目的会计处理原则

①对于以历史成本计量的外币非货币性项目，公司仍按照交易发生日的即期汇率（中间价）折算，不改变其记账本位币金额，不产生汇兑差额。

②对于以成本与可变现净值孰低计量的存货，如果其可变现净值以外币确定，则公司在确定存货的期末价值时，先将可变现净值按期末汇率折算为记账本位币金额，再与以记账本位币反映的存货成本进行比较。

③对于以公允价值计量的非货币性项目，如果期末的公允价值以外币反映，则公司先将该外币按照公允价值确定当日的即期汇率折算为记账本位币金额，再与原记账本位币金额进行比较，其差额作为公允价值变动（含汇率变动）损益，计入当期损益。

（二）外币报表折算的会计处理方法

1. 公司按照下列方法对境外经营的财务报表进行折算：

（1）资产负债表中的资产和负债项目，采用资产负债表日的即期汇率折算，所有者权益项目除“未分配利润”项目外，其他项目采用发生时的即期汇率折算。

（2）利润表中的收入和费用项目，采用交易发生日的即期汇率折算或者采用按照系统合理的方法确定的、与交易发生日即期汇率近似的汇率折算。

按照上述方法折算产生的外币财务报表折算差额，在合并资产负债表中所有者权益项目的“其他综合收益”项目列示。

2. 公司按照下列方法对处于恶性通货膨胀经济中的境外经营的财务报表进行折算：

（1）公司对资产负债表项目运用一般物价指数予以重述，对利润表项目运用一般物价指数变动予以重述，再按资产负债表日的即期汇率进行折算。

（2）在境外经营不再处于恶性通货膨胀经济中时，公司对财务报表停止重述，按照停止之日的价格水平重述的财务报表进行折算。

3. 公司在处置境外经营时，将合并资产负债表中其他综合收益项目下列示的、与该境外经营相关的外币财务报表折算差额，自其他综合收益转入处置当期损益；部分处置境外经营的，按照处置的比例计算处置部分的外币财务报表折算差额，转入处置当期损益。

9. 金融工具

金融工具包括金融资产、金融负债和权益工具。

（一）金融工具的分类

1. 金融资产的分类

公司根据业务特点、投资策略和风险管理要求，将取得的金融资产分为以下四类：（1）以公允价值计量且其变动计入当期损益的金融资产；（2）持有至到期投资；（3）贷款和应收款项；（4）可供出售金融资产。

以公允价值计量且其变动计入当期损益的金融资产包括：（1）交易性金融资产；（2）指定为以公允价值计量且其变动计入当期损益的金融资产；（3）投资性主体对不纳入合并财务报表的子公司的权益性投资；（4）风险投资机构、共同基金以及类似主体持有的权益性投资等。

对被投资单位不具有控制、共同控制或重大影响的权益性投资，按业务特点、投资策略和风险管理要求可以划分为以公允价值计量且其变动计入当期损益的金融资产或可供出售金融资产。在某些特殊情况下，划分为可供出售金融资产的权益性投资可以采用成本法进行会计处理。

2. 金融负债的分类

公司根据业务特点和风险管理要求，将承担的金融负债分为以下两类：（1）以公允价值计量且其变动计入当期损益的金融负债（包括交易性金融负债和指定为以公允价值计量且其变动计入当期损益的金融负债）；（2）其他金融负债。

（二）金融工具的确认依据和计量方法

1. 金融工具的确认依据

公司在成为金融工具合同的一方时，确认一项金融资产或金融负债。

2. 金融工具的计量方法

(1) 以公允价值计量且其变动计入当期损益的金融资产或金融负债：按照取得时的公允价值作为初始计量金额，相关交易费用在发生时计入当期损益。实际支付的价款中包含的已宣告但尚未发放的现金股利或已到付息期但尚未领取的债券利息，单独确认为应收股利或应收利息。持有期间取得的现金股利或债券利息，确认为投资收益。资产负债表日，按照公允价值计量，并将其公允价值变动计入当期损益。出售交易性金融资产时，按实际收到的价款（如有应收股利、应收利息应予扣除）与处置日交易性金融资产账面价值的差额确认投资收益，并将原已计入公允价值变动损益的累计金额全部转入投资收益。

(2) 持有至到期投资：按照取得时的公允价值和相关交易费用之和作为初始计量金额。实际支付的价款中包含已到付息期但尚未领取的债券利息，单独确认为应收利息。持有期间按照摊余成本和实际利率计算确认利息收入，计入投资收益。实际利率在取得时确定，在该预期存续期间或适用的更短期间内保持不变。资产负债表日，按照摊余成本计量。处置时，将取得的价款（如有应收利息应予扣除）与该项持有至到期投资账面价值之间的差额确认为投资收益。

(3) 贷款和应收款项：贷款和应收款项主要是指金融企业发放的贷款和一般企业销售商品或提供劳务形成的应收款项等债权。采用实际利率法，按照摊余成本计量。金融企业根据当前市场条件发放的贷款，按发放贷款的本金和相关交易费用之和作为初始确认金额。一般企业对外销售商品或提供劳务形成的应收债权，按从购货方应收的合同或协议价款作为初始确认金额。贷款持有期间所确认的利息收入，根据实际利率计算。企业收回或处置贷款和应收款项时，将取得的价款与该贷款和应收款项账面价值之间的差额计入当期损益。

(4) 可供出售金融资产：按照取得时的公允价值和相关交易费用之和作为初始确认金额。实际支付的价款中包含的已宣告但尚未发放的现金股利或已到付息期但尚未领取的债券利息，单独确认为应收股利或应收利息。持有期间取得的现金股利或债券利息，计入投资收益。资产负债表日，可供出售金融资产以公允价值计量，且其公允价值变动计入其他综合收益。处置时，将取得的价款（如有应收股利、应收利息应予扣除）与该项可供出售金融资产账面价值之间的差额，计入投资收益；同时，将原直接计入其他综合收益的累计公允价值变动对应处置部分的金额转出，计入投资损益。

(5) 其他金融负债：按照发生时的公允价值和相关交易费用之和作为初始入账金额，采用实际利率法确认利息费用，资产负债表日按照摊余成本计量。

(三) 金融资产转移的确认依据和计量方法

1. 金融资产终止确认条件

公司发生金融资产转移时，如已将金融资产所有权上几乎所有的风险和报酬转移给了转入方，则终止确认该金融资产；如保留了金融资产所有权上几乎所有的风险和报酬的，则不终止确认该金融资产。

在判断金融资产转移是否满足上述金融资产终止确认条件时，公司采用实质重于形式的原则。

2. 金融资产转移满足终止确认条件的处理

公司将金融资产转移区分为金融资产整体转移和金融资产部分转移。

(1) 金融资产整体转移满足终止确认条件的，公司将因转移而收到的对价与所转移金融资产的账面价值之间的差额计入当期损益，并将原直接计入其他综合收益的公允价值变动累计额（涉及转移的金融资产为可供出售金融资产的情形）转入当期损益。

(2) 金融资产部分转移满足终止确认条件的，公司将所转移金融资产整体的账面价值在终止确认部分和未终止确认部分之间按照各自的相对公允价值进行分摊，并将终止确认部分的对价与金融资产终止确认部分的账面价值之间的差额计入当期损益，同时将原直接计入其他综合收益的公允价值变动累计额中对应终止确认部分的金额（涉及转移的金融资产为可供出售金融资产的情形）转入当期损益。

3. 金融资产转移不满足终止确认条件的处理

金融资产转移不满足终止确认条件的，继续确认该金融资产，所收到的对价确认为一项金融负债。

(四) 金融负债终止确认条件

1. 金融负债的现时义务全部或部分已经解除的，则公司终止确认该金融负债或其一部分；公司若与债权人签定协议，以承担新金融负债方式替换现存金融负债，且新金融负债与现存金融负债的合同条款实质上不同的，则终止确认该现存金融负债，并同时确认新金融负债。

2. 公司对现存金融负债全部或部分合同条款作出实质性修改的，则终止确认现存金融负债或其一部分，同时将修改条款后的金融负债确认为一项新金融负债。

3. 金融负债全部或部分终止确认时，终止确认的金融负债账面价值与支付对价（包括转出的非现金资产或承担的新金融负债）之间的差额，计入当期损益。

4. 公司如回购部分金融负债的，在回购日按照继续确认部分和终止确认部分的相对公允价值，将该金融负债整体的账面价值进行分配。分配给终止确认部分的账面价值与支付对价（包括转出的非现金资产或承担的新金融负债）之间的差额，计入当期损益。

(五) 金融工具公允价值的确定方法

1. 存在活跃市场的金融资产或金融负债，按照计量日活跃市场上未经调整的报价确定其公允价值。

2. 不存在活跃市场的，采用估值技术确定其公允价值，具体确定原则和方法依据《企业会计准则第39号——公允价值计量》相关规定。

(六) 金融资产（不含应收款项）减值认定标准、测试方法和减值准备计提方法

公司在资产负债表日对以公允价值计量且其变动计入当期损益的金融资产以外的金融资产（含单项金融资产或一组金融资产）的账面价值进行检查，有客观证据表明该金融资产发生减值的，确认减值损失，计提减值准备。

金融资产发生减值的客观证据，包括发行方或债务人发生严重财务困难、债务人很可能倒闭或进行其他财务重组、因发行方发生重大财务困难导致该金融资产无法在活跃市场继续交易、权益工具投资的公允价值发生严重或非暂时性下跌等。

1. 持有至到期投资减值测试方法和减值准备计提方法

资产负债表日，对于持有至到期投资，有客观证据表明其发生了减值的，根据其账面价值与预计未来现金流量现值之间的差额计算确认减值损失。

（1）对于单项金额重大的持有至到期投资，单独进行减值测试，有客观证据表明其发生了减值的，根据其预计未来现金流量现值低于其账面价值的差额，确认减值损失，计提减值准备。

（2）对于单项金额非重大的持有至到期投资以及经单独测试后未发生减值的单项金额重大的持有至到期投资，按类似信用风险特征划分为若干组合，再按这些组合在资产负债表日余额的一定比例计算确定减值损失，计提减值准备。

2. 可供出售金融资产的减值测试方法和减值准备计提方法

资产负债表日，如果有客观证据表明可供出售金融资产发生减值的，计提减值准备，确认减值损失。对于权益工具投资，当综合相关因素判断可供出售权益工具投资公允价值下跌是严重或非暂时性下跌时，表明该可供出售权益工具投资发生减值。其中“严重下跌”是指公允价值下跌幅度累计超过成本的20%-50%；“非暂时性下跌”是指公允价值连续下跌时间超过6-12个月。

可供出售金融资产计提减值准备时，将原计入其他综合收益的因公允价值下降形成的累计损失，予以转出，计入当期损益。该转出的累计损失，为可供出售金融资产的初始取得成本扣除已收回本金和已摊销金额、当前公允价值和原已计入损益的减值损失后的余额。

在确认减值损失后，期后如有客观证据表明该金融资产价值已恢复，且客观上与确认该损失后发生的事项有关，原确认的减值损失予以转回，可供出售权益工具投资的减值损失转回确认为其他综合收益，可供出售债务工具的减值损失转回计入当期损益。

在活跃市场中没有报价且其公允价值不能可靠计量的权益工具投资，或与该权益工具挂钩并须通过交付该权益工具结算的衍生金融资产发生减值时，将该金融资产的账面价值，与按照类似金融资产当时市场收益率对未来现金流量折现确定的现值之间的差额，确认为减值损失，计入当期损益。发生的减值损失一经确认，不得转回。

（七）将尚未到期的持有至到期投资重分类为可供出售金融资产的会计处理方法

因持有意图或能力的改变致使某项投资不再适合划分为持有至到期投资的，公司将其重分类为可供出售金融资产；公司将持有至到期投资部分出售或重分类的金额较大，且出售或重分类不属于公司无法控制、预期不会重复发生且难以合理预计的独立事件所引起，也将该类投资的剩余部分重分类为可供出售的金融资产。

10. 应收款项**(1). 单项金额重大并单独计提坏账准备的应收款项**

<p>单项金额重大的判断依据或金额标准</p>	<p>单项金额重大的应收账款，是指期末余额在200.00万元以上的应收账款。</p> <p>单项金额重大的其他应收款，是指期末余额在100.00万元以上的其他应收项。</p>
<p>单项金额重大并单项计提坏账准备的计提方法</p>	<p>资产负债表日，公司对单项金额重大的应收款项单独进行减值测试。如有客观证据表明其发生了减值的，则按其预计未来现金流量现值低于其账面价值的差额，确认减值损失，计提坏账准备；单项金额重大的应收款项经测试未发生减值的并入其他单项金额不重大的应收款项，依据其期末余额，按照账龄分析法计提坏账准备。</p> <p>应收款项发生减值的客观证据，包括下列各项：（1）债务人发生严重财务困难；（2）债务人违反了合同条款（如偿付利息或本金发生违约或逾期等）；（3）出于经济或法律等方面因素的考虑，对发生财务困难的债务人作出让步；（4）债务人很可能倒闭或进行其他债务重组。</p>

(2). 按信用风险特征组合计提坏账准备的应收款项：

<p>按信用风险特征组合计提坏账准备的计提方法（账龄分析法、余额百分比法、其他方法）</p>	
<p>账龄组合</p>	<p>单项金额重大但经单独测试后未计提坏账准备的应收款项加上扣除单项计提坏账准备后的单项金额不重大的应收款项，以应收款项账龄为类似信用风险特征组合。</p>

组合中，采用账龄分析法计提坏账准备的

适用 不适用

账龄	应收账款计提比例 (%)	其他应收款计提比例 (%)
1 年以内（含 1 年）		
其中：1 年以内分项，可添加行		
3 个月以内	1	1
3~6 个月	5	5
半年至 1 年	10	10
1—2 年	30	30

2-3 年	70	70
3 年以上	100	100
3-4 年		
4-5 年		
5 年以上		

组合中，采用余额百分比法计提坏账准备的

适用 不适用

组合中，采用其他方法计提坏账准备的

适用 不适用

(3). 单项金额不重大但单独计提坏账准备的应收款项：

单项计提坏账准备的理由	<p>单项金额不重大的应收账款，是指期末余额在 200.00 万元以下的应收账款。</p> <p>单项金额不重大的其他应收款，是指期末余额在 100.00 万元以下的其他应收款。</p>
坏账准备的计提方法	<p>公司对于单项金额虽不重大但具备以下特征的应收款项（与对方存在争议或涉及诉讼、仲裁的应收款项；已有明显迹象表明债务人很可能无法履行还款义务的应收款项等），可以单独进行减值测试，有客观证据表明其发生了减值的，根据其未来现金流量现值低于其账面价值的差额，确认减值损失，计提坏账准备。同时，公司将扣除单项计提坏账准备后的单项金额不重大的应收款项，以应收款项账龄为类似信用风险特征组合计提坏账准备。</p>

11. 存货

(一) 存货的分类

公司存货分为原材料、周转材料（包括包装物和低值易耗品）、委托加工物资、在产品、库存商品（产成品）、发出商品等。

(二) 发出存货的计价方法

发出材料、库存商品采用加权平均法核算。

(三) 存货可变现净值的确定依据及存货跌价准备的计提方法

1. 存货可变现净值的确定依据

(1) 库存商品（产成品）和用于出售的材料等直接用于出售的商品存货，在正常生产经营过程中，以该存货的估计售价减去估计的销售费用和相关税费后的金额，确定其可变现净值。

(2) 需要经过加工的材料存货，在正常生产经营过程中，以所生产的产成品的估计售价减去

至完工时估计将要发生的成本、估计的销售费用和相关税费后的金额，确定其可变现净值。

(3) 为执行销售合同或者劳务合同而持有的存货，其可变现净值以合同价格为基础计算；公司持有存货的数量多于销售合同订购数量的，超出部分的存货的可变现净值以一般销售价格为基础计算。

(4) 为生产而持有的材料等，用其生产的产成品的可变现净值高于成本的，该材料仍然按照成本计量；材料价格的下降表明产成品的可变现净值低于成本的，该材料按照可变现净值计量。

2. 存货跌价准备的计提方法

(1) 公司按照单个存货项目的成本与可变现净值孰低计提存货跌价准备。

(2) 对于数量繁多、单价较低的存货，公司按照存货类别计提存货跌价准备。

(3) 与在同一地区生产和销售的产品系列相关、具有相同或类似最终用途或目的，且难以与其他项目分开计量的存货，则合并计提存货跌价准备。

(四) 存货的盘存制度

公司存货盘存采用永续盘存制，并定期进行实地盘点。

(五) 周转材料的摊销方法

1. 低值易耗品的摊销方法

公司领用低值易耗品采用一次转销法进行摊销。

2. 包装物的摊销方法

公司领用包装物采用一次转销法进行摊销。

12. 长期股权投资

(一) 长期股权投资初始投资成本的确定

1. 企业合并形成的长期股权投资，其初始投资成本的确认详见本附注三之五同一控制下和非同一控制下企业合并的会计处理方法。

2. 除企业合并形成的长期股权投资以外，其他方式取得的长期股权投资，按照下列规定确定其初始投资成本：

(1) 通过支付现金取得的长期股权投资，按照实际支付的购买价款作为初始投资成本。初始投资成本包括与取得长期股权投资直接相关的费用、税金及其他必要支出。

(2) 通过发行的权益性证券（权益性工具）等方式取得的长期股权投资，按照所发行权益性证券（权益性工具）公允价值作为其初始投资成本。如有确凿证据表明，取得的长期股权投资的公允价值比所发行权益性证券（权益性工具）的公允价值更加可靠的，以投资者投入的长期股权投资的公允价值为基础确定其初始投资成本。与发行权益性证券（权益性工具）直接相关费用，包括手续费、佣金等，冲减发行溢价，溢价不足冲减的，依次冲减盈余公积和未分配利润。通过发行债务性证券（债务性工具）取得的长期股权投资，比照通过发行权益性证券（权益性工具）处理。

(3) 通过债务重组方式取得的长期股权投资，公司以债权转为股权所享有股份的公允价值作

为其初始投资成本。

(4) 通过非货币性资产交换方式取得的长期股权投资，在非货币性资产交换具有商业实质和换入资产或换出资产的公允价值能够可靠计量的情况下，公司以换出资产的公允价值为基础确定其初始投资成本，除非有确凿证据表明换入资产的公允价值更加可靠；不满足上述条件的，公司以换出资产的账面价值和应支付的相关税费作为换入长期股权投资的初始投资成本。

公司发生的与取得长期股权投资直接相关的费用、税金及其他必要支出，计入长期股权投资的初始投资成本。

公司无论以何种方式取得长期股权投资，实际支付的价款或对价中包含的已宣告但尚未发放的现金股利或利润，作为应收股利单独核算，不构成长期股权投资的成本。

(二) 长期股权投资的后续计量及损益确认方法

1. 采用成本法核算的长期股权投资

(1) 公司对被投资单位能够实施控制的长期股权投资，即对子公司投资，采用成本法核算。

(2) 采用成本法核算的长期股权投资，除取得投资时实际支付的价款或对价中包含的已宣告但尚未发放的现金股利或利润外，公司不分是否属于投资前和投资后被投资单位实现的净利润，均按照应享有被投资单位宣告发放的现金股利或利润确认投资收益。

2. 采用权益法核算的长期股权投资

(1) 公司对被投资单位具有共同控制的合营企业或重大影响的联营企业，采用权益法核算。

(2) 采用权益法核算的长期股权投资，对于初始投资成本大于投资时应享有被投资单位可辨认净资产公允价值份额的，不调整长期股权投资的初始投资成本；初始投资成本小于投资时应享有被投资单位可辨认净资产公允价值份额的，其差额计入当期损益，同时调整长期股权投资的初始投资成本。

(3) 取得长期股权投资后，公司按照应享有或应分担的被投资单位实现的净损益和其他综合收益的份额，分别确认投资损益和其他综合收益，同时调整长期股权投资的账面价值。在确认应享有或应分担被投资单位的净损益时，以取得投资时被投资单位可辨认净资产的公允价值为基础，对被投资单位账面净利润经过调整后计算确定。但是，公司对无法合理确定取得投资时被投资单位各项可辨认资产公允价值的、投资时被投资单位可辨认资产的公允价值与其账面价值之间的差额较小的或是其他原因导致无法取得被投资单位有关资料的，直接以被投资单位的账面净损益为基础计算确认投资损益。公司按照被投资单位宣告分派的现金股利或利润计算应享有的部分，相应减少长期股权投资的账面价值。公司对被投资单位除净损益、其他综合收益以及利润分配以外的所有者权益的其他变动，调整长期股权投资的账面价值并计入所有者权益。

在确认应分担被投资单位发生的净亏损时，按照下列顺序进行处理：首先冲减长期股权投资的账面价值；如果长期股权投资的账面价值不足以冲减的，则以其他实质上构成对被投资单位净投资的长期权益的账面价值为限继续确认投资损失，冲减长期应收款的账面价值；经过上述处理，按照投资合同或协议约定公司仍承担额外损失义务的，按照预计承担的义务确认预计负债，计入

当期投资损失。被投资单位以后期间实现盈利的，公司扣除未确认的亏损分担额后，按照与上述相反的顺序处理，减记已确认预计负债的账面金额、恢复其他实质上构成对被投资单位净投资的长期权益和长期股权投资的账面价值，同时确认投资收益。

（三）确定对被投资单位具有共同控制、重大影响的依据

1. 确定对被投资单位具有共同控制的依据

共同控制，是指按照相关约定对某项安排所共有的控制，并且该安排的相关活动必须经过分享控制权的参与方一致同意后才能决策。某项安排的相关活动通常包括商品或劳务的销售和购买、金融资产的管理、资产的购买和处置、研究开发活动以及融资活动等。合营企业，是公司仅对某项安排的净资产享有权利的合营安排。合营方享有某项安排相关资产且承担相关债务的合营安排是共同经营，而不是合营企业。

2. 确定对被投资单位具有重大影响的依据

重大影响，是指对被投资单位的财务和经营政策有参与决策的权力，但并不能够控制或者与其他方一起共同控制这些政策的制定。公司能够对被投资单位施加重大影响的，被投资单位为其联营企业。

13. 固定资产

（1）. 确认条件

固定资产是指为生产商品、提供劳务、出租或经营管理而持有的，使用寿命超过一个会计年度的有形资产。固定资产在同时满足下列条件时予以确认：

1. 与该固定资产有关的经济利益很可能流入公司；
2. 该固定资产的成本能够可靠地计量。

（2）. 折旧方法

类别	折旧方法	折旧年限（年）	残值率（%）	年折旧率（%）
房屋及建筑物	年限平均法	20	5	4.75
机器设备	年数总和法	10	5	$t/(n(n+1)/2)$
运输设备	年限平均法	4	5	23.75
电子设备	年限平均法	3	5	31.67

机器设备采用年数总和法，年折旧率=尚可使用年限 / 折旧年限的年数总和。

式中：t为尚可使用年限，n为折旧年限， $n(n+1)/2$ 为折旧年限的年数总和。

14. 在建工程

（一）在建工程的类别

在建工程以工程项目分类核算。

（二）在建工程结转为固定资产的标准和时点

在建工程项目按照建造该项资产达到预定可使用状态前所发生的全部支出，作为固定资产的入账价值。自营工程，按照直接材料、直接人工、直接机械施工费等计量；出包工程，按照应支

付的工程价款等计量。在以借款进行的工程达到预定可使用状态前发生的、符合资本化条件的借款费用，予以资本化，计入在建工程成本。

公司对于所建造的固定资产已达到预定可使用状态但尚未办理竣工决算的，自达到预定可使用状态之日起，根据工程预算、造价或者工程实际成本等，按照估计价值确定其成本，转入固定资产，并按照公司固定资产折旧政策计提固定资产的折旧；待办理竣工决算后，再按照实际成本调整原来的暂估价值，但不调整原已计提的折旧额。

15. 借款费用

（一）借款费用的范围

公司的借款费用包括因借款而发生的借款利息、折价或者溢价的摊销、辅助费用以及因外币借款而发生的汇兑差额等。

（二）借款费用的确认原则

公司发生的借款费用，可直接归属于符合资本化条件的资产的购建或者生产的，予以资本化，计入相关资产成本；其他借款费用，在发生时根据其发生额确认为费用，计入当期损益。

符合资本化条件的资产，包括需要经过相当长时间的购建或者生产活动才能达到预定可使用或者可销售状态的固定资产、投资性房地产和存货等资产。

16. 无形资产

（1）. 计价方法、使用寿命、减值测试

（一）自行研究开发无形资产的初始计量

自行研究开发的无形资产的成本，按照自满足资本化条件后至达到预定用途前所发生的支出总额确定，对于以前期间已经费用化的支出不再调整。

公司自行研究开发的无形资产，其研究阶段的支出，于发生时计入当期损益；其开发阶段的支出，不符合资本化条件的，于发生时计入当期损益；符合资本化条件的，确认为无形资产。如果确实无法区分研究阶段支出和开发阶段支出，则将其所发生的研发支出全部计入当期损益。

（二）无形资产的后续计量

公司在取得无形资产时分析判断其使用寿命。公司将取得的无形资产分为使用寿命有限的无形资产和使用寿命不确定的无形资产。

1. 使用寿命有限的无形资产的后续计量

公司对使用寿命有限的无形资产，自达到预定用途时起在其使用寿命内采用直线法分期摊销，不预留残值。无形资产的摊销金额通常计入当期损益；某项无形资产包含的经济利益通过所生产的产品或其他资产实现的，其摊销金额计入相关资产的成本。

无形资产类别、预计使用寿命、预计净残值率和年摊销率列示如下：

无形资产类别	预计使用寿命(年)	预计净残值率(%)	年摊销率(%)
--------	-----------	-----------	---------

无形资产类别	预计使用寿命(年)	预计净残值率(%)	年摊销率(%)
土地使用权	土地证登记的使用年限	0	2—2.38

资产负债表日，对使用寿命有限的无形资产的使用寿命和摊销方法进行复核。

2. 使用寿命不确定的无形资产的后续计量

公司对使用寿命不确定的无形资产，在持有期间内不进行摊销，但于每年年度终了进行减值测试。

(三) 无形资产使用寿命的估计

1. 来源于合同性权利或其他法定权利的无形资产，其使用寿命按照不超过合同性权利或其他法定权利的期限确定；合同性权利或其他法定权利在到期时因续约等延续且有证据表明公司续约不需要付出大额成本的，续约期计入使用寿命。

2. 合同或法律没有规定使用寿命的，公司综合各方面的情况，通过聘请相关专家进行论证或者与同行业的情况进行比较以及参考公司的历史经验等方法来确定无形资产能为公司带来经济利益的期限。

3. 按照上述方法仍无法合理确定无形资产为公司带来经济利益期限的，该项无形资产作为使用寿命不确定的无形资产。

(2). 内部研究开发支出会计政策

根据研究与开发的实际情况，公司将研究开发项目区分为研究阶段与开发阶段。

1. 研究阶段

研究阶段是指为获取并理解新的科学或技术知识等而进行的独创性的有计划调查、研究活动的阶段。

2. 开发阶段

开发阶段是指在进行商业性生产或使用前，将研究成果或其他知识应用于某项计划或设计，以生产出新的或具有实质性改进的材料、装置、产品等活动的阶段。

内部研究开发项目研究阶段的支出，在发生时计入当期损益。

开发阶段支出符合资本化的具体标准

内部研究开发项目开发阶段的支出，同时满足下列条件时确认为无形资产：

1. 完成该无形资产以使其能够使用或出售在技术上具有可行性；
2. 具有完成该无形资产并使用或出售的意图；
3. 无形资产产生经济利益的方式，包括能够证明运用该无形资产生产的产品存在市场或无形资产自身存在市场，无形资产将在内部使用的，能够证明其有用性；
4. 有足够的技术、财务资源和其他资源支持，以完成该无形资产的开发，并有能力使用或出售该无形资产；
5. 归属于该无形资产开发阶段的支出能够可靠地计量。

（四）土地使用权的处理

1. 公司取得的土地使用权通常确认为无形资产，但改变土地使用权用途，用于赚取租金或资本增值的，将其转为投资性房地产。

2. 公司自行开发建造厂房等建筑物，相关的土地使用权与建筑物分别进行处理。

3. 外购土地及建筑物支付的价款在建筑物与土地使用权之间进行分配；难以合理分配的，全部作为固定资产。

17. 长期资产减值

长期股权投资、采用成本模式计量的投资性房地产、固定资产、在建工程、使用寿命有限的无形资产等长期资产，于资产负债表日存在减值迹象的，进行减值测试。减值测试结果表明资产的可收回金额低于其账面价值的，按其差额计提减值准备并计入减值损失。可收回金额为资产的公允价值减去处置费用后的净额与资产预计未来现金流量的现值两者之间的较高者。资产减值准备按单项资产为基础计算并确认，如果难以对单项资产的可收回金额进行估计的，以该资产所属的资产组确定资产组的可收回金额。资产组是能够独立产生现金流入的最小资产组合。

公司对商誉和使用寿命不确定的无形资产，无论是否存在减值迹象，至少在每年年度终了进行减值测试。

公司进行资产减值测试时，对于因企业合并形成的商誉的账面价值，自购买日起按照合理的方法分摊至相关的资产组；难以分摊至相关的资产组的，将其分摊至相关的资产组组合。在将商誉的账面价值分摊至相关的资产组或者资产组组合时，按照各资产组或者资产组组合的公允价值占相关资产组或者资产组组合公允价值总额的比例进行分摊。公允价值难以可靠计量的，按照各资产组或者资产组组合的账面价值占相关资产组或者资产组组合账面价值总额的比例进行分摊。在对包含商誉的相关资产组或者资产组组合进行减值测试时，如与商誉相关的资产组或者资产组组合存在减值迹象的，先对不包含商誉的资产组或者资产组组合进行减值测试，计算可收回金额，并与相关账面价值相比较，确认相应的减值损失；再对包含商誉的资产组或者资产组组合进行减值测试，比较这些相关资产组或者资产组组合的账面价值（包括所分摊的商誉的账面价值部分）与其可收回金额，如相关资产组或者资产组组合的可收回金额低于其账面价值的，确认商誉的减值损失。

上述资产减值损失一经确认，在以后会计期间不予转回。

18. 长期待摊费用

（一）长期待摊费用的范围

长期待摊费用是指公司已经发生但应由本期和以后各期负担的分摊期限在 1 年以上（不含 1 年）的各项费用，包括以经营租赁方式租入的固定资产发生的改良支出等。

（二）长期待摊费用的初始计量

长期待摊费用按照实际发生的支出进行初始计量。

（三）长期待摊费用的摊销

长期待摊费用按照受益期限采用直线法分期摊销。

19. 职工薪酬

（1）、短期薪酬的会计处理方法

短期薪酬是指企业预期在职工提供相关服务的年度报告期间结束后十二个月内将全部予以支付的职工薪酬，因解除与职工的劳动关系给予的补偿除外。

短期薪酬具体包括：职工工资、奖金、津贴和补贴，职工福利费，医疗保险费、工伤保险费和生育保险费等社会保险费，住房公积金，工会经费和职工教育经费，短期带薪缺勤，短期利润分享计划，非货币性福利以及其他短期薪酬。

公司在职工为其提供服务的会计期间，将实际发生的短期薪酬确认为负债，并计入当期损益或相关资产成本。

（2）、离职后福利的会计处理方法

公司参与的设定提存计划是按照有关规定为职工缴纳的基本养老保险费、失业保险费、企业年金缴费等。公司根据在资产负债表日为换取职工在会计期间提供的服务而应缴存的金额，确认为职工薪酬负债，并计入当期损益或相关资产成本。

（3）、辞退福利的会计处理方法

辞退福利，是指公司在职工劳动合同到期之前解除与职工的劳动关系，或者为鼓励职工自愿接受裁减而给予职工的补偿。在下列两者孰早日确认辞退福利产生的职工薪酬负债，并计入当期损益：

1. 企业不能单方面撤回因解除劳动关系计划或裁减建议所提供的辞退福利时。
2. 企业确认与涉及支付辞退福利的重组相关的成本或费用时

（4）、其他长期职工福利的会计处理方法

其他长期职工福利，是指除短期薪酬、离职后福利和辞退福利以外的其他所有职工福利。在报告期末，公司将其他长期职工福利产生的职工薪酬成本确认为下列组成部分：

1. 服务成本。
2. 其他长期职工福利净负债或净资产的利息净额。
3. 重新计量其他长期职工福利净负债或净资产所产生的变动。

为简化相关会计处理，上述项目的总净额计入当期损益或相关资产成本。

20. 预计负债

（一）预计负债的确认原则

当与对外担保、未决诉讼或仲裁、产品质量保证、亏损合同、重组等或有事项相关的义务同时符合以下三个条件时，确认为预计负债：

1. 该义务是公司承担的现时义务；

2. 该项义务的履行很可能导致经济利益流出公司；

3. 该义务的金额能够可靠地计量。

(二) 预计负债的计量方法

预计负债的金额按照该或有事项所需支出的最佳估计数计量。

1. 所需支出存在一个连续范围且该范围内各种结果发生的可能性相同的，最佳估计数按照该范围内的中间值确定。

2. 在其他情况下，最佳估计数分别下列情况处理：

(1) 或有事项涉及单个项目的，按照最可能发生金额确定。

(2) 或有事项涉及多个项目的，按照各种可能结果及相关概率计算确定。

21. 股份支付

股份支付分为以权益结算的股份支付和以现金结算的股份支付。

(一) 授予日的会计处理

除了立即可行权的股份支付外，无论权益结算的股份支付还是现金结算的股份支付，公司在授予日均不做会计处理。

(二) 等待期内每个资产负债表日的会计处理

在等待期内的每个资产负债表日，公司将取得职工或其他方提供的服务计入成本费用，同时确认所有者权益或负债。

对于附有市场条件的股份支付，只要职工满足了其他所有非市场条件，就确认已取得的服务。业绩条件为非市场条件的，等待期限确定后，后续信息表明需要调整对可行权情况的估计的，则对前期估计进行修改。

对于权益结算的涉及职工的股份支付，按照授予日权益工具的公允价值计入成本费用和资本公积(其他资本公积)，不确认其后续公允价值变动；对于现金结算的涉及职工的股份支付，按照每个资产负债表日权益工具的公允价值重新计量，确定成本费用和应付职工薪酬。

在等待期内每个资产负债表日，公司根据最新取得的可行权职工人数变动等后续信息做出最佳估计，修正预计可行权的权益工具数量。

根据上述权益工具的公允价值和预计可行权的权益工具数量，计算截至当期累计应确认的成本费用金额，再减去前期累计已确认金额，作为当期应确认的成本费用金额。

(三) 可行权日之后的会计处理

1. 对于权益结算的股份支付，在可行权日之后不再对已确认的成本费用和所有者权益总额进行调整。公司在行权日根据行权情况，确认股本和股本溢价，同时结转等待期内确认的资本公积(其他资本公积)。

2. 对于现金结算的股份支付，企业在可行权日之后不再确认成本费用，负债(应付职工薪酬)公允价值的变动计入当期损益(公允价值变动损益)。

(四) 回购股份进行职工期权激励的会计处理

公司以回购股份形式奖励公司职工的，在回购股份时，按照回购股份的全部支出作为库存股处理，同时进行备查登记。在等待期内每个资产负债表日，按照权益工具在授予日的公允价值，将取得的职工服务计入成本费用，同时增加资本公积(其他资本公积)。在职工行权购买公司股份收到价款时，转销交付职工的库存股成本和等待期内资本公积(其他资本公积)累计金额，同时，按照其差额调整资本公积(股本溢价)。

22. 收入

公司营业收入主要包括销售商品收入、提供劳务收入、让渡资产使用权收入，其确认原则如下：

(一) 销售商品收入的确认原则

公司在已将商品所有权上的主要风险和报酬转移给购货方；既没有保留通常与所有权相联系的继续管理权也没有对已售出的商品实施有效控制；收入的金额能够可靠地计量；相关的经济利益很可能流入公司；相关的已发生或将发生的成本能够可靠地计量时，确认销售商品收入的实现。

(二) 提供劳务收入的确认原则

1. 提供劳务交易的结果能够可靠估计情况下的提供劳务收入的确认原则

公司在资产负债表日提供劳务交易的结果能够可靠估计的，采用完工百分比法确认提供劳务收入。

在收入的金额能够可靠地计量，相关的经济利益很可能流入公司，交易的完工进度能够可靠地确定，交易中已发生和将发生的成本能够可靠地计量时，提供劳务交易的结果能够可靠地估计。

2. 提供劳务交易的结果不能可靠估计情况下的提供劳务收入的确认原则

公司在资产负债表日提供劳务交易的结果不能可靠估计的，分别以下三种情况确认提供劳务收入：

(1) 如果已经发生的劳务成本预计全部能够得到补偿，则按已收或预计能够收回的金额确认提供劳务收入，并结转已经发生的劳务成本；

(2) 如果已经发生的劳务成本预计部分能够得到补偿，则按能够得到补偿的劳务成本金额确认提供劳务收入，并结转已经发生的劳务成本；

(3) 如果已经发生的劳务成本预计全部不能得到补偿，则将已经发生的劳务成本计入当期损益(主营业务成本)，不确认提供劳务收入。

(三) 让渡资产使用权收入的确认原则

公司在与交易相关的经济利益很可能流入公司，收入的金额能够可靠地计量时，确认让渡资产使用权收入的实现。

23. 政府补助

(1)、与资产相关的政府补助判断依据及会计处理方法

与资产相关的政府补助,是指企业取得的、用于购建或以其他方式形成长期资产的政府补助。

与资产相关的政府补助,在取得时按照到账的实际金额确认为递延收益,并在相关资产使用寿命内平均分配,计入当期损益。按照名义金额计量的政府补助,直接计入当期损益。

(2)、与收益相关的政府补助判断依据及会计处理方法

与收益相关的政府补助,是指除与资产相关的政府补助之外的政府补助。

与收益相关的政府补助,分别下列情况处理:

(1) 用于补偿公司以后期间的相关费用或损失的与收益相关的政府补助,在取得时确认为递延收益,并在确认相关费用的期间,计入当期损益。

(2) 用于补偿公司已发生的相关费用或损失的与收益相关的政府补助,在取得时直接计入当期损益。

24. 递延所得税资产/递延所得税负债

公司采用资产负债表债务法核算所得税。

(一) 递延所得税资产或递延所得税负债的确认

1. 公司在取得资产、负债时确定其计税基础。公司于资产负债表日,分析比较资产、负债的账面价值与其计税基础,资产、负债的账面价值与其计税基础存在暂时性差异的,在有关暂时性差异发生当期且符合确认条件的情况下,公司对应纳税暂时性差异或可抵扣暂时性差异分别确认递延所得税负债或递延所得税资产。

2. 递延所得税资产的确认依据

(1) 公司以未来期间很可能取得用以抵扣可抵扣暂时性差异的应纳税所得额为限,确认由可抵扣暂时性差异产生的递延所得税资产。在确定未来期间很可能取得的应纳税所得额时,包括未来期间正常生产经营活动实现的应纳税所得额,以及在可抵扣暂时性差异转回期间因应纳税暂时性差异的转回而增加的应纳税所得额。

(2) 对于能够结转以后年度的可抵扣亏损和税款抵减,公司以很可能获得用来抵扣可抵扣亏损和税款抵减的未来应纳税所得额为限,确认相应的递延所得税资产。

(3) 资产负债表日,公司对递延所得税资产的账面价值进行复核。如果未来期间很可能无法获得足够的应纳税所得额用以抵扣递延所得税资产的利益,则减记递延所得税资产的账面价值;在很可能获得足够的应纳税所得额时,减记的金额予以转回。

3. 递延所得税负债的确认依据

公司将当期和以前期间应交未交的应纳税暂时性差异确认为递延所得税负债。但不包括商誉、非企业合并形成的交易且该交易发生时既不影响会计利润也不影响应纳税所得额所形成的暂时性差异。

(二) 递延所得税资产或递延所得税负债的计量

1. 资产负债表日，对于递延所得税资产和递延所得税负债，公司根据税法规定按照预期收回该资产或清偿该负债期间的适用税率计量。

2. 适用税率发生变化的，公司对已确认的递延所得税资产和递延所得税负债进行重新计量，除直接在所有者权益中确认的交易或者事项产生的递延所得税资产和递延所得税负债以外，将其影响数计入税率变化当期的所得税费用。

3. 公司在计量递延所得税资产和递延所得税负债时，采用与收回资产或清偿债务的预期方式相一致的税率和计税基础。

4. 公司对递延所得税资产和递延所得税负债不进行折现。

25. 重要会计政策和会计估计的变更

(1)、重要会计政策变更

适用 不适用

会计政策变更的内容	处理程序	受影响的 2014 年末 报表项目	受影响的 2015 年末 报表项目
根据财会(2015)19号企业会计准则解释第7号规定，对于授予限制性股票的股权激励计划，向职工发行的限制性股票按有关规定履行了注册登记等增资手续的，上市公司应当就回购义务确认负债（作收购库存股处理），按照发行限制性股票的数量以及相应的回购价格计算确定的金额，借记“库存股”科目，贷记“其他应付款——限制性股票回购义务”。）	2014年公司实施授予限制性股票的股权激励计划，授予价格为15.51元/股。2014年末公司限制性股票为授予股8,772,500股。公司对2014年末库存股金额进行了追溯调整，借记“库存股”科目，贷记“其他应付款——限制性股票回购义务”。	2014年12月31日资产负债表列示:库存股调整前为0元，调整后变更为 136,061,475.00元	2015年12月31日资产负债表列示:库存股87,830,028.00元
		2014年12月31日资产负债表列示:其他应付款——限制性股票回购义务调整前为0元，调整后 136,061,475.00元	2014年12月31日资产负债表列示:其他应付款——限制性股票回购义务 87,830,028.00元
合计		136,061,475.00	87,830,028.00

(2)、重要会计估计变更

适用 不适用

六、税项

1. 主要税种及税率

税种	计税依据	税率
增值税	销项税额—可抵扣进项税额	17%
消费税		
营业税		
城市维护建设税	缴纳的流转税额	7%

企业所得税	应纳税所得额	25%/15%
教育费附加	缴纳的流转税额	3%
地方教育费附加	缴纳的流转税额	2%

存在不同企业所得税税率纳税主体的，披露情况说明

适用 不适用

江苏恒瑞医药股份有限公司、子公司上海恒瑞医药有限公司和成都盛迪医药有限公司企业所得税税率为 15%，其他子公司企业所得税税率为 25%。

2. 税收优惠

本公司于2014年9月2日取得《高新技术企业证书》，证书编号GR201432001097，有效期三年。

2015年企业所得税税率按15%计算。

子公司上海恒瑞医药有限公司于2013年11月19日取得《高新技术企业证书》，证书编号GR201331000418，有效期三年。2015年企业所得税税率按15%计算。

子公司成都盛迪医药有限公司于2015年10月9日取得《高新技术企业证书》，证书编号GR201551000785，有效期三年。2015年企业所得税税率按15%计算。

七、合并财务报表项目注释

1、货币资金

单位：元 币种：人民币

项目	期末余额	期初余额
库存现金	42,807.71	17,256.48
银行存款	5,125,634,604.29	3,443,544,847.67
其他货币资金	7,442,297.04	5,447,003.15
合计	5,133,119,709.04	3,449,009,107.30
其中：存放在境外的款项总额	455,523,495.10	3,811,947.89

其他说明

其他货币资金 7,442,187.10 元为信用证保证金。

2、应收票据

(1). 应收票据分类列示

适用 不适用

单位：元 币种：人民币

项目	期末余额	期初余额
银行承兑票据	1,184,517,388.42	1,044,663,745.11
商业承兑票据		
合计	1,184,517,388.42	1,044,663,745.11

(2). 期末公司已质押的应收票据

适用 不适用

(3). 期末公司已背书或贴现且在资产负债表日尚未到期的应收票据：

适用 不适用

单位：元 币种：人民币

项目	期末终止确认金额	期末未终止确认金额
银行承兑票据	327,448,519.55	
商业承兑票据		
合计	327,448,519.55	

3、应收账款

(1). 应收账款分类披露

单位：元 币种：人民币

类别	期末余额					期初余额				
	账面余额		坏账准备		账面价值	账面余额		坏账准备		账面价值
	金额	比例(%)	金额	计提比例(%)		金额	比例(%)	金额	计提比例(%)	
单项金额重大并单独计提坏账准备的应收账款										
按信用风险特征组合计提坏账准备的应收账款	2,130,553,916.37	100.00	38,278,461.40	1.80	2,092,275,454.97	1,828,685,581.73	100.00	32,948,493.18	1.80	1,795,737,088.55
单项金额不重大但单独计提坏账准备的应收账款										
合计	2,130,553,916.37	/	38,278,461.40	/	2,092,275,454.97	1,828,685,581.73	/	32,948,493.18	/	1,795,737,088.55

期末单项金额重大并单项计提坏帐准备的应收账款

适用 不适用

组合中，按账龄分析法计提坏帐准备的应收账款：

适用 不适用

单位：元 币种：人民币

账龄	期末余额		
	应收账款	坏账准备	计提比例
1 年以内			
其中：1 年以内分项			
3 个月以内	1,882,640,336.29	18,826,403.38	1.00
3~6 个月	189,495,942.46	9,474,797.12	5.00
半年至 1 年	40,363,108.93	4,036,310.89	10.00
1 年以内小计	2,112,499,387.68	32,337,511.39	1.53
1 至 2 年	17,245,313.08	5,173,593.92	30.00
2 至 3 年	139,531.72	97,672.20	70.00
3 年以上	669,683.89	669,683.89	100.00
3 至 4 年			
4 至 5 年			
5 年以上			
合计	2,130,553,916.37	38,278,461.40	1.80

组合中，采用余额百分比法计提坏帐准备的应收账款：

适用 不适用

(2). 本期计提、收回或转回的坏账准备情况：

本期计提坏账准备金额 5,600,937.01 元；本期收回或转回坏账准备金额 163,377.37 元。

(3). 本期实际核销的应收账款情况

适用 不适用

单位：元 币种：人民币

项目	核销金额
实际核销的应收账款	107,591.42

其中重要的应收账款核销情况

适用 不适用

应收账款核销说明：

本报告期实际核销的应收账款主要系诉讼后无法收回的款项。实际核销的应收款项无因关联方交易产生。

(4). 按欠款方归集的期末余额前五名的应收账款情况：

本报告期按欠款方归集的期末余额前五名应收账款汇总金额 207,647,198.26 元，占应收账款期末余额合计数的 9.75%，相应计提的坏账准备期末余额汇总金额 2,507,046.46 元。

4、预付款项

(1). 预付款项按账龄列示

单位：元 币种：人民币

账龄	期末余额	期初余额
----	------	------

	金额	比例 (%)	金额	比例 (%)
1 年以内	132,148,303.77	52.73	94,657,801.18	44.51
1 至 2 年	11,301,373.06	4.51	12,194,515.57	5.73
2 至 3 年	6,766,913.65	2.70	4,493,839.60	2.11
3 年以上	100,415,549.00	40.06	101,360,095.29	47.65
合计	250,632,139.48	100.00	212,706,251.64	100.00

账龄超过 1 年且金额重要的预付款项未及时结算原因的说明:

单位名称	期末余额	未及时结算原因
第一名	100,000,000.00	相关手续尚未完成
第二名	5,974,295.38	尚未到结算期
第三名	4,062,859.24	尚未到结算期
合计	110,037,154.62	

(2). 按预付对象归集的期末余额前五名的预付款情况:

本报告期按预付对象归集的期末余额前五名预付款项汇总金额 129,811,987.18 元,占预付款项期末余额合计数的比例 51.79%。

5、 应收利息

适用 不适用

(1). 应收利息分类

单位: 元 币种: 人民币

项目	期末余额	期初余额
定期存款	107,635,561.72	42,379,133.74
委托贷款		
债券投资		
合计	107,635,561.72	42,379,133.74

(2). 重要逾期利息

适用 不适用

6、其他应收款

(1). 其他应收款分类披露

单位：元 币种：人民币

类别	期末余额					期初余额				
	账面余额		坏账准备		账面价值	账面余额		坏账准备		账面价值
	金额	比例(%)	金额	计提比例(%)		金额	比例(%)	金额	计提比例(%)	
单项金额重大并单独计提坏账准备的其他应收款										
按信用风险特征组合计提坏账准备的其他应收款	94,420,712.03	100.00	7,214,280.96	7.64	87,206,431.07	110,200,880.97	100.00	5,689,089.60	5.16	104,511,791.37
单项金额不重大但单独计提坏账准备的其他应收款										
合计	94,420,712.03	/	7,214,280.96	/	87,206,431.07	110,200,880.97	/	5,689,089.60	/	104,511,791.37

期末单项金额重大并单项计提坏帐准备的其他应收款

适用 不适用

组合中，按账龄分析法计提坏帐准备的其他应收款：

适用 不适用

单位：元 币种：人民币

账龄	期末余额		
	其他应收款	坏账准备	计提比例
1 年以内			
其中：1 年以内分项			
3 个月以内	68,954,366.96	689,543.67	1
3~6 个月	2,940,558.50	147,027.93	5
半年至 1 年	10,326,265.04	1,032,626.50	10
1 年以内小计	82,221,190.50	1,869,198.10	2.27
1 至 2 年	9,344,375.49	2,803,312.65	30
2 至 3 年	1,044,586.10	731,210.27	70
3 年以上	1,810,559.94	1,810,559.94	100
3 至 4 年			
4 至 5 年			
5 年以上			
合计	94,420,712.03	7,214,280.96	7.64

(2). 本期计提、收回或转回的坏账准备情况：

本期计提坏账准备金额 2,707,941.50 元；本期收回或转回坏账准备金额 1,182,750.14 元。

其中本期坏账准备转回或收回金额重要的：

适用 不适用

(3). 其他应收款按款项性质分类情况

适用 不适用

单位：元 币种：人民币

款项性质	期末账面余额	期初账面余额
单位	38,854,382.02	28,087,114.07
个人	39,764,422.04	35,701,144.19
其他	15,801,907.97	46,412,622.71
合计	94,420,712.03	110,200,880.97

(4). 按欠款方归集的期末余额前五名的其他应收款情况：

适用 不适用

单位：元 币种：人民币

单位名称	款项的性质	期末余额	账龄	占其他应收款期末余额合计数的比例 (%)	坏账准备期末余额
第一名	电费	5,924,870.24	3 个月以内	6.27	59,248.70
第二名	研发	3,117,700.00	半年至一年	3.30	311,770.00
第三名	研发	1,231,450.71	3 个月以内	1.30	12,314.51
第四名	保证金	1,000,000.00	半年至一年	1.06	100,000.00
第五名	保证金	982,343.00	半年至一年	1.04	98,234.30
合计	/	12,256,363.95	/	12.97	581,567.51

7、存货

(1). 存货分类

单位：元 币种：人民币

项目	期末余额			期初余额		
	账面余额	跌价准备	账面价值	账面余额	跌价准备	账面价值
原材料	90,720,999.90	134,025.20	90,586,974.70	60,221,245.97		60,221,245.97
在产品	66,484,129.82		66,484,129.82	40,704,796.87		40,704,796.87
库存商品	371,523,585.26	5,627,673.41	365,895,911.85	455,494,118.40	5,528,996.03	449,965,122.37
周转材料						
消耗性生物资产						
建造合同形成的已完工未结算资产						
合计	528,728,714.98	5,761,698.61	522,967,016.37	556,420,161.24	5,528,996.03	550,891,165.21

(2). 存货跌价准备

单位：元 币种：人民币

项目	期初余额	本期增加金额		本期减少金额		期末余额
		计提	其他	转回或转销	其他	
原材料		134,025.20				134,025.20
在产品						
库存商品	5,528,996.03	98,677.38				5,627,673.41
周转材料						
消耗性生物资产						
建造合同形成的已完工未结算资产						
合计	5,528,996.03	232,702.58				5,761,698.61

8、可供出售金融资产

√适用 □不适用

(1). 可供出售金融资产情况

单位：元 币种：人民币

项目	期末余额			期初余额		
	账面余额	减值准备	账面价值	账面余额	减值准备	账面价值
可供出售债务工具:						
可供出售权益工具:	78,925,712.00		78,925,712.00	1,339,000.00		1,339,000.00
按公允价值计量的	64,936,000.00		64,936,000.00			
按成本计量的	13,989,712.00		13,989,712.00	1,339,000.00		1,339,000.00
合计	78,925,712.00		78,925,712.00	1,339,000.00		1,339,000.00

(2). 期末按公允价值计量的可供出售金融资产

√适用 □不适用

单位: 元 币种: 人民币

可供出售金融资产分类	可供出售权益工具	可供出售债务工具	合计
权益工具的成本/债务工具的摊余成本	64,936,000.00		64,936,000.00
公允价值	64,936,000.00		64,936,000.00
累计计入其他综合收益的公允价值变动金额			
已计提减值金额			

2015年12月香港奥美健康管理有限公司投资 OrbiMed Partners, Ltd 现金 1000 万美元, 用于基金股票等投资。截止 2015 年 12 月 31 日, 该公司尚未开展购买基金股票的投资活动。

(3). 期末按成本计量的可供出售金融资产

√适用 □不适用

单位: 元 币种: 人民币

被投资单位	账面余额				减值准备				在被投资单位持股比例 (%)	本期现金红利
	期初	本期增加	本期减少	期末	期初	本期增加	本期减少	期末		
成都恒瑞制药有限公司	1,339,000.00			1,339,000.00					4.27	200,900.00
苏州工业园区薄荷创业投资合伙企业(有限合伙)		8,300,000.00		8,300,000.00					19.90	
ORBIMED PRIVATE INVESTMENTS VI, L.P. (投资额 67 万美元)		4,350,712.00		4,350,712.00						

合计	1,339,000.00	12,650,712.00		13,989,712.00				/	200,900.00
----	--------------	---------------	--	---------------	--	--	--	---	------------

9、持有至到期投资

适用 不适用

(1). 持有至到期投资情况:

单位: 元 币种: 人民币

项目	期末余额			期初余额		
	账面余额	减值准备	账面价值	账面余额	减值准备	账面价值
平安财富*稳健一期单一资金信托				6,800,000.00	2,899,977.99	3,900,022.01
合计				6,800,000.00	2,899,977.99	3,900,022.01

10、固定资产

(1). 固定资产情况

单位: 元 币种: 人民币

项目	房屋及建筑物	机器设备	运输工具	电子设备	合计
一、账面原值:					
1. 期初余额	893,301,313.86	1,315,707,757.53	102,824,618.95	37,151,653.75	2,348,985,344.09
2. 本期增加金额	16,067,002.27	249,787,835.43	7,105,537.83	9,869,805.58	282,830,181.11
(1) 购置	16,067,002.27	173,057,009.96	5,903,205.35	9,869,805.58	204,897,023.16
(2) 在建工程转入		76,730,825.47	1,202,332.48		77,933,157.95
(3) 企业合并增加					
3. 本期减少金额	1,725,884.00	91,225,273.96	1,920,749.70	1,484,929.88	96,356,837.54
(1) 处置或报废	1,725,884.00	91,225,273.96	1,920,749.70	1,484,929.88	96,356,837.54
4. 期末余额	907,642,432.13	1,474,270,319.00	108,009,407.08	45,536,529.45	2,535,458,687.66
二、累计折旧					
1. 期初余额	197,133,485.16	677,577,738.25	76,811,918.92	31,745,821.87	983,268,964.20
2. 本期增加金额	42,487,430.78	157,280,429.52	11,362,971.51	7,067,317.30	218,198,149.11
(1) 计提	42,487,430.78	157,280,429.52	11,362,971.51	7,067,317.30	218,198,149.11
3. 本期	837,684.22	85,783,126.99	1,902,709.70	1,502,777.14	90,026,298.05

减少金额					
(1) 处置或报废	837,684.22	85,783,126.99	1,902,709.70	1,502,777.14	90,026,298.05
4. 期末 余额	238,783,231.72	749,075,040.78	86,272,180.73	37,310,362.03	1,111,440,815.26
三、减值准备					
1. 期初 余额					
2. 本期 增加金额					
(1) 计提					
3. 本期 减少金额					
(1) 处置或报废					
4. 期末 余额					
四、账面价值					
1. 期末 账面价值	668,859,200.41	725,195,278.22	21,737,226.35	8,226,167.42	1,424,017,872.40
2. 期初 账面价值	696,167,828.70	638,130,019.28	26,012,700.03	5,405,831.88	1,365,716,379.89

(2). 暂时闲置的固定资产情况

□适用 √不适用

(3). 通过融资租赁租入的固定资产情况

□适用 √不适用

(4). 通过经营租赁租出的固定资产

□适用 √不适用

(5). 未办妥产权证书的固定资产情况

√适用 □不适用

单位：元 币种：人民币

项目	账面价值	未办妥产权证书的原因
江苏盛迪公司厂房	94,225,269.12	厂区仍在建设中
成都盛迪公司厂房	68,292,411.66	厂区仍在建设中
成都新越公司厂房	32,399,829.60	厂区仍在建设中
股份公司产业园	205,527,110.72	厂区仍在建设中
股份公司开发区厂区	109,332,623.12	厂区仍在建设中

11、在建工程

√适用 □不适用

(1). 在建工程情况

单位：元 币种：人民币

项目	期末余额			期初余额		
	账面余额	减值准备	账面价值	账面余额	减值准备	账面价值
恒瑞行政研发中心零星工程	953,728.39		953,728.39			
恒瑞化学药三期	5,544,071.45		5,544,071.45	752,520.00		752,520.00
新医药产业园	84,238,407.49		84,238,407.49	71,582,690.84		71,582,690.84
产业园输液车间	658,000.00		658,000.00	658,000.00		658,000.00
生物制剂工厂	1,187,500.00		1,187,500.00			
江苏盛迪化学药二期工程	4,240,475.40		4,240,475.40	3,862,475.40		3,862,475.40
江苏盛迪化学药三期工程	41,003,914.10		41,003,914.10	34,405,553.47		34,405,553.47
江苏盛迪化学药四期工程	13,308,102.46		13,308,102.46			
江苏盛迪化学药五期工程	11,221,146.33		11,221,146.33			
上海恒瑞零星工程	3,065,401.71		3,065,401.71			
上海恒瑞研发中心扩建项目工程	70,012,805.68		70,012,805.68	50,692,659.92		50,692,659.92
上海恒瑞锅炉油改气节能项目				2,348,446.64		2,348,446.64
成都盛迪制剂厂项目(一期)	40,724,348.22		40,724,348.22	57,106,410.47		57,106,410.47
成都盛迪制剂厂项目(二期)	23,635,701.30		23,635,701.30	2,718,387.00		2,718,387.00
成都新越原料药厂项目(一期)	32,872,374.66		32,872,374.66	33,185,141.07		33,185,141.07
成都新越原料药厂项目(二期)	2,816,286.33		2,816,286.33			
上海盛迪研发大楼项目	9,695,870.25		9,695,870.25	1,150,000.00		1,150,000.00

苏州盛迪亚工程	1,003,880.00		1,003,880.00			
合计	346,182,013.77		346,182,013.77	258,462,284.81		258,462,284.81

(2). 重要在建工程项目本期变动情况

√适用 □不适用

单位：元 币种：人民币

项目名称	预算数	期初余额	本期增加金额	本期转入固定资产金额	本期其他减少金额	期末余额	工程累计投入占预算比例 (%)	工程进度	利息资本化累计金额	其中：本期利息资本化金额	本期利息资本化率 (%)	资金来源
新医药产业园	75,000	71,582,690.84	25,464,621.75	12,808,905.10		84,238,407.49	89.72	90				自筹
江苏盛迪化学药三期工程	4,000	34,405,553.47	6,598,360.63			41,003,914.10	88.54	90				自筹
江苏盛迪化学药四期工程	3,300		13,308,102.46			13,308,102.46	40.83	55				自筹
江苏盛迪化学药五期工程	3,300		11,221,146.33			11,221,146.33	30.71	60				自筹
上海恒瑞研发中心扩建项目工程	10,000	50,692,659.92	23,392,966.28	4,072,820.52		70,012,805.68	102.80	90				自筹
成都盛迪制剂厂项目(一期)	15,000	57,106,410.47	20,779,972.46	37,162,034.71		40,724,348.22	94.65	100				自筹
成都盛迪制剂厂项目(二期)	10,000	2,718,387.00	20,917,314.30			23,635,701.30	33.43	40				自筹
成都新越原料药厂项目(一期)	10,000	33,185,141.07	12,453,014.26	6,979,859.30	5,785,921.37	32,872,374.66	104.93	100				自筹
上海盛迪研发大楼项目	40,000	1,150,000.00	8,545,870.25			9,695,870.25	1.50	2				自筹
合计	170,600	250,840,842.77	142,681,368.72	61,023,619.63	5,785,921.37	326,712,670.49	/	/			/	/

(3). 本期计提在建工程减值准备情况:

□适用 √不适用

12、无形资产

(1). 无形资产情况

单位：元 币种：人民币

项目	土地使用权	专利权	非专利技术	合计
一、账面原值				
1. 期初余额	216,822,719.16			216,822,719.16
2. 本期增加金额	221,570.00			221,570.00
(1) 购置	221,570.00			221,570.00
(2) 内部研发				
(3) 企业合并增加				
3. 本期减少金额				
(1) 处置				
4. 期末余额	217,044,289.16			217,044,289.16
二、累计摊销				
1. 期初余额	16,946,661.13			16,946,661.13
2. 本期增加金额	4,250,731.42			4,250,731.42
(1) 计提	4,250,731.42			4,250,731.42
3. 本期减少金额				
(1) 处置				
4. 期末余额	21,197,392.55			21,197,392.55
三、减值准备				

1. 期初余额				
2. 本期增加金额				
(1) 计提				
3. 本期减少金额				
(1) 处置				
4. 期末余额				
四、账面价值				
1. 期末账面价值	195,846,896.61			195,846,896.61
2. 期初账面价值	199,876,058.03			199,876,058.03

(2). 未办妥产权证书的土地使用权情况:

□适用 √不适用

13、递延所得税资产/递延所得税负债

(1). 未经抵销的递延所得税资产

√适用 □不适用

单位：元 币种：人民币

项目	期末余额		期初余额	
	可抵扣暂时性差异	递延所得税资产	可抵扣暂时性差异	递延所得税资产
资产减值准备	51,254,440.97	8,256,080.35	47,066,556.80	7,627,593.09
内部交易未实现利润	144,304,057.35	37,198,519.21	152,028,920.21	32,365,432.74
可抵扣亏损	85,175,647.53	15,053,126.65	27,231,685.04	6,807,921.27
递延收益	85,776,530.00	12,866,479.50	72,452,730.00	10,867,909.50
合计	366,510,675.85	73,374,205.71	298,779,892.05	57,668,856.60

(2). 未经抵销的递延所得税负债

适用 不适用

(3). 以抵销后净额列示的递延所得税资产或负债:

适用 不适用

(4). 未确认递延所得税资产明细

适用 不适用

单位: 元 币种: 人民币

项目	期末余额	期初余额
可抵扣暂时性差异		
可抵扣亏损	-5,035,732.24	-4,215,116.89
合计	-5,035,732.24	-4,215,116.89

(5). 未确认递延所得税资产的可抵扣亏损将于以下年度到期

适用 不适用

单位: 元 币种: 人民币

年份	期末金额	期初金额	备注
2019	-4,215,116.89	-4,215,116.89	
2020	-820,615.35		
合计	-5,035,732.24	-4,215,116.89	/

14、应付票据

适用 不适用

单位: 元 币种: 人民币

种类	期末余额	期初余额
商业承兑汇票		
银行承兑汇票	14,087,680.93	22,924,281.92
合计	14,087,680.93	22,924,281.92

本期末已到期未支付的应付票据总额为 0 元。

15、应付账款

(1). 应付账款列示

√适用 □不适用

单位：元 币种：人民币

项目	期末余额	期初余额
材料款	395,805,143.48	350,361,004.75
工程款	96,064,529.78	46,048,515.49
合计	491,869,673.26	396,409,520.24

(2). 账龄超过 1 年的重要应付账款

□适用 √不适用

16、预收款项

(1). 预收账款项列示

√适用 □不适用

单位：元 币种：人民币

项目	期末余额	期初余额
货款	113,416,221.50	22,824,852.71
合计	113,416,221.50	22,824,852.71

(2). 账龄超过 1 年的重要预收款项

□适用 √不适用

(3). 期末建造合同形成的已结算未完工项目情况：

□适用 √不适用

17、应付职工薪酬

(1). 应付职工薪酬列示：

√适用 □不适用

单位：元 币种：人民币

项目	期初余额	本期增加	本期减少	期末余额
一、短期薪酬	11,615.43	937,845,229.71	937,848,589.00	8,256.14
二、离职后福利-设定提存计划	9,070.28	108,182,342.16	108,173,938.86	17,473.58
三、辞退福利				
四、一年内到期的其他福利				
合计	20,685.71	1,046,027,571.87	1,046,022,527.86	25,729.72

(2). 短期薪酬列示:

√适用 □不适用

单位:元 币种:人民币

项目	期初余额	本期增加	本期减少	期末余额
一、工资、奖金、津贴和补贴		825,446,238.77	825,446,238.77	
二、职工福利费		27,575,326.24	27,575,326.24	
三、社会保险费	4,153.43	41,283,857.48	41,279,754.77	8,256.14
其中:医疗保险费	3,748.92	37,308,476.31	37,304,787.71	7,437.52
工伤保险费	155.58	2,663,724.06	2,663,564.78	314.86
生育保险费	248.93	1,311,657.11	1,311,402.28	503.76
四、住房公积金	7,462.00	40,867,056.85	40,874,518.85	
五、工会经费和职工教育经费		2,672,750.37	2,672,750.37	
六、短期带薪缺勤				
七、短期利润分享计划				
合计	11,615.43	937,845,229.71	937,848,589.00	8,256.14

(3). 设定提存计划列示

√适用 □不适用

单位：元 币种：人民币

项目	期初余额	本期增加	本期减少	期末余额
1、基本养老保险	8,705.20	99,086,818.36	99,078,743.36	16,780.20
2、失业保险费	365.08	9,095,523.80	9,095,195.50	693.38
3、企业年金缴费				
合计	9,070.28	108,182,342.16	108,173,938.86	17,473.58

18、应交税费

单位：元 币种：人民币

项目	期末余额	期初余额
增值税	76,868,515.51	87,006,683.76
消费税		
营业税		
企业所得税	119,938,029.35	61,315,838.08
个人所得税	12,492,049.81	4,311,964.95
城市维护建设税	6,760,961.71	5,662,418.88
土地使用税	647,356.50	511,256.76
房产税	1,580,312.89	1,426,276.93
教育费附加	4,829,258.38	4,044,584.94
合计	223,116,484.15	164,279,024.30

19、其他应付款

(1). 按款项性质列示其他应付款

√适用 □不适用

单位：元 币种：人民币

项目	期末余额	期初余额
单位往来款	63,647,312.13	82,395,914.53

代收个人款	40,216,763.96	5,990,364.41
其他	8,918,603.20	19,685,618.61
限制性股票回购义务	87,830,028.00	136,061,475.00
合计	200,612,707.29	244,133,372.55

(2). 账龄超过 1 年的重要其他应付款

□适用 √不适用

20、1 年内到期的非流动负债

√适用 □不适用

单位：元 币种：人民币

项目	期末余额	期初余额
1 年内到期的长期借款	10,030,000.00	
1 年内到期的应付债券		
1 年内到期的长期应付款		
合计	10,030,000.00	

21、长期借款

√适用 □不适用

(1). 长期借款分类

单位：元 币种：人民币

项目	期末余额	期初余额
质押借款		
抵押借款		
保证借款		
信用借款		
其他借款		10,000,000.00
合计		10,000,000.00

长期借款分类的说明：

本金 1000 万元贷款为 2013 年 11 月通过江苏省国际信托有限责任公司取得的低息贷款，为江苏省的项目资助款，2016 年 11 月到期。2015 年贷款利息 3 万元已计提，尚未支付。

22、递延收益

√适用 □不适用

单位：元 币种人民币

项目	期初余额	本期增加	本期减少	期末余额	形成原因
政府补助	72,452,730.00	59,566,090.67	46,242,290.67	85,776,530.00	拨款转入
合计	72,452,730.00	59,566,090.67	46,242,290.67	85,776,530.00	/

涉及政府补助的项目：

单位：元 币种：人民币

负债项目	期初余额	本期新增补助金额	本期计入营业外收入金额	其他变动	期末余额	与资产相关/ 与收益相关
国家新药创制科技重大专项项目经费	39,199,095.00	17,943,400.00	14,928,000.00	7,500,000.00	34,714,495.00	与收益相关
大品种药物的技术升级	4,492,000.00				4,492,000.00	与收益相关
1.1 类新药在国外的临床研究	8,815,800.00				8,815,800.00	与收益相关
抗肿瘤及糖尿病新药开发企业创新综合平台建设	16,695,835.00	15,210,000.00		12,331,600.00	19,574,235.00	与收益相关
国际合作项目	1,100,000.00	980,000.00	680,000.00		1,400,000.00	与收益相关
技改项目		11,830,000.00			11,830,000.00	与收益相关
科技人才补贴	460,000.00	830,000.00	1,260,000.00		30,000.00	与收益相关
专利补助		266,500.00	266,500.00		-	与收益相关

连云港市财政补助及科技发展金		6,986,190.67	6,986,190.67			与收益相关
其他	1,690,000.00	5,520,000.00	2,290,000.00		4,920,000.00	与收益相关
合计	72,452,730.00	59,566,090.67	26,410,690.67	19,831,600.00	85,776,530.00	/

23、股本

单位：元 币种：人民币

	期初余额	本次变动增减(+、-)					期末余额
		发行新股	送股	公积金转股	其他	小计	
股份总数	1,505,015,812		300,999,862	150,499,932	-16,500	451,483,294	1,956,499,106

其他说明：

- ①2015年6月15日，公司以2015年6月12日股本总额为基数，每10股派送现金1元（含税），每10股送红股2股，每10股资本公积转增1股。
- ②2015年6月股权激励股权回购减少股本16,500股。

24、资本公积

单位：元 币种：人民币

项目	期初余额	本期增加	本期减少	期末余额
资本溢价（股本溢价）	379,101,841.99		239,415.00	378,862,426.99
其他资本公积	128,456,138.12	63,243,644.68	150,499,932.00	41,199,850.80
合计	507,557,980.11	63,243,644.68	150,739,347.00	420,062,277.79

其他说明，包括本期增减变动情况、变动原因说明：

- ①本期对股权激励对象计提股权激励费用 63,243,644.68 元，计入其他资本公积。
- ②2015 年 6 月股权激励股权回购减少资本公积（股本溢价）239,415.00 元。
- ③2015 年 6 月 15 日资本公积转增股本 150,499,932.00 元。

25、库存股

√适用 □不适用

单位：元 币种：人民币

项目	期初余额	本期增加	本期减少	期末余额
限制性股票	136,061,475.00		48,231,447.00	87,830,028.00
合计	136,061,475.00		48,231,447.00	87,830,028.00

其他说明，包括本期增减变动情况、变动原因说明：

根据企业会计准则解释第7号，对于授予限制性股票的股权激励计划，向职工发行的限制性股票按有关规定履行了注册登记等增资手续的，上市公司应当就回购义务确认负债（作收购库存股处理），按照发行限制性股票的数量以及相应的回购价格计算确定的金额，借记“库存股”科目，贷记“其他应付款——限制性股票回购义务”。公司根据以上规定进行了相关会计处理，并对2014年末库存股金额进行了追溯调整。2014年公司执行授予限制性股票的股权激励计划，回购价格为15.51元/股。2014年末公司限制性股票为8,772,500股（其中授予股8,772,500股），2015年5月因员工辞职回购授予股16,500股，2015年6月分红股2,626,800股，2015年7月解锁4,021,160股（其中解锁授予股3,093,200股、分红股927,960股），2015年末限制性股票为7,361,640股（其中授予股5,662,800股、分红股1,698,840股）。

26、其他综合收益

√适用 □不适用

单位：元 币种：人民币

项目	期初余额	本期发生金额					期末余额
		本期所得税前发生额	减：前期计入其他综合收益当期转入损益	减：所得税费用	税后归属于母公司	税后归属于少数股东	
一、以后不能重分类进损益的其他综合收益							
其中：重新计算设定受益计划净							

负债和净资产的变动							
权益法下在被投资单位不能重分类进损益的其他综合收益中享有的份额							
二、以后将重分类进损益的其他综合收益	-2,244,010.48	743,358.85			743,367.89	-9.04	-1,500,642.59
其中：权益法下在被投资单位以后将重分类进损益的其他综合收益中享有的份额							
可供出售金融资产公允价值变动损益							
持有至到期投资重分类为可供出售金融资产损益							
现金流量套期损益的有效部分							
外币财务报表折算差额	-2,244,010.48	743,358.85			743,367.89	-9.04	-1,500,642.59
其他综合收益合计	-2,244,010.48	743,358.85			743,367.89	-9.04	-1,500,642.59

27、 盈余公积

单位：元 币种：人民币

项目	期初余额	本期增加	本期减少	期末余额
法定盈余公积	714,587,271.55	205,600,418.04		920,187,689.59
任意盈余公积	68,926,711.02			68,926,711.02
储备基金				
企业发展基金				
其他				
合计	783,513,982.57	205,600,418.04		989,114,400.61

28、 未分配利润

单位：元 币种：人民币

项目	本期	上期
调整前上期末未分配利润	5,140,548,098.49	4,019,251,083.23
调整期初未分配利润合计数（调增+，调减-）		393,257.76
调整后期初未分配利润	5,140,548,098.49	4,019,644,340.99
加：本期归属于母公司所有者的净利润	2,171,571,545.04	1,515,568,863.48
减：提取法定盈余公积	205,600,418.04	136,223,079.61
提取任意盈余公积		
提取一般风险准备		
应付普通股股利	150,499,931.20	122,419,907.37
转作股本的普通股股利	300,999,862.00	136,022,119.00
期末未分配利润	6,655,019,432.29	5,140,548,098.49

29、 营业收入和营业成本

单位：元 币种：人民币

项目	本期发生额		上期发生额	
	收入	成本	收入	成本
主营业务	9,141,957,621.77	1,366,235,323.90	7,444,947,983.20	1,310,128,962.94

其他业务	174,002,546.63	5,435,140.39	7,305,104.64	3,087,151.93
合计	9,315,960,168.40	1,371,670,464.29	7,452,253,087.84	1,313,216,114.87

30、营业税金及附加

单位：元 币种：人民币

项目	本期发生额	上期发生额
消费税		
营业税		
城市维护建设税	90,787,186.09	77,415,908.60
教育费附加	38,908,823.15	33,178,325.64
资源税		
地方教育附加	25,939,216.81	22,118,831.04
其他	483.12	
合计	155,635,709.17	132,713,065.28

31、销售费用

单位：元 币种：人民币

项目	本期发生额	上期发生额
市场费用	3,251,490,993.53	2,582,046,003.31
差旅费	214,506,821.62	201,622,132.16
股权激励费用	21,686,798.00	21,232,700.91
车辆费用	25,938,963.83	20,016,372.15
折旧费	3,571,049.75	4,592,297.30
其他	7,784,105.85	14,733,500.28
合计	3,524,978,732.58	2,844,243,006.11

32、管理费用

单位：元 币种：人民币

项目	本期发生额	上期发生额
研究开发费	891,673,656.76	651,984,340.09
工资	75,588,795.91	44,020,950.09
差旅费	38,379,484.73	43,688,407.28
折旧及摊销	44,514,394.57	38,669,309.45
股权激励费用	34,959,568.31	27,444,284.68
车辆费用	31,196,028.49	13,279,904.91
顾问咨询费	18,389,727.14	13,204,128.81
税费	14,128,955.86	11,444,706.15
运输费	9,499,898.01	5,162,923.28
其他	685,103,335.96	614,628,782.54
合计	1,843,433,845.74	1,463,527,737.28

33、财务费用

单位：元 币种：人民币

项目	本期发生额	上期发生额
利息支出	30,000.00	30,000.00
减：利息收入	-126,199,672.37	-81,277,976.34
加：汇兑损失（减收益）	-23,293,369.51	-69,072.12
加：手续费支出	1,117,256.14	672,195.08
加：票据贴现支出		64,698.19
加：现金折扣		
加：其他		380.00
合计	-148,345,785.74	-80,579,775.19

34、资产减值损失

√适用 □不适用

单位：元 币种：人民币

项目	本期发生额	上期发生额
一、坏账损失	6,962,751.00	4,679,728.18
二、存货跌价损失	232,702.58	2,312,396.45
三、可供出售金融资产减值损失		
四、持有至到期投资减值损失		-106,403.23
五、长期股权投资减值损失		
六、投资性房地产减值损失		
七、固定资产减值损失		
八、工程物资减值损失		
九、在建工程减值损失		
十、生产性生物资产减值损失		
十一、油气资产减值损失		
十二、无形资产减值损失		
十三、商誉减值损失		
十四、其他		
合计	7,195,453.58	6,885,721.40

35、投资收益

√适用 □不适用

单位：元 币种：人民币

项目	本期发生额	上期发生额
权益法核算的长期股权投资收益		
处置长期股权投资产生的投资收益		
以公允价值计量且其变动计入当期损益的金融资产在持有期间的投资收益		
处置以公允价值计量且其变动计入当期损益的金融资产取得的投资收益	-2,770,995.24	
持有至到期投资在持有期间的投资收益	48,859.82	
可供出售金融资产等取得的投资收益	200,900.00	200,900.00

处置可供出售金融资产取得的投资收益		
丧失控制权后，剩余股权按公允价值重新计量产生的利得		
合计	-2,521,235.42	200,900.00

36、营业外收入

单位：元 币种：人民币

项目	本期发生额	上期发生额	计入当期非经常性损益的金额
非流动资产处置利得合计	75,070.00		75,070.00
其中：固定资产处置利得	75,070.00		75,070.00
无形资产处置利得			
债务重组利得			
非货币性资产交换利得			
接受捐赠			
政府补助	27,054,624.45	40,765,573.00	27,054,624.45
罚款净收入	40,727.47	31,960.00	40,727.47
其他	582,413.99	291,132.77	582,413.99
合计	27,752,835.91	41,088,665.77	27,752,835.91

计入当期损益的政府补助

√适用 □不适用

单位：元 币种：人民币

补助项目	本期发生金额	上期发生金额	与资产相关/与收益相关
连云港市财政补助及科技发展金	6,986,190.67	10,621,000.00	与收益相关
抗肿瘤、糖尿病药物临床、研究科研经费		6,200,000.00	与收益相关
1258 项目财政补贴		663,000.00	与收益相关
科技人才补贴	1,510,000.00	2,770,000.00	与收益相关
进口贴息		2,250,000.00	与收益相关

知识产权奖励	466,500.00	920,000.00	与收益相关
工业转型资金		1,700,000.00	与收益相关
创新药物研究	16,568,000.00	9,783,838.00	与收益相关
其他	1,523,933.78	5,857,735.00	与收益相关
合计	27,054,624.45	40,765,573.00	/

37、营业外支出

单位：元 币种：人民币

项目	本期发生额	上期发生额	计入当期非经常性损益的金额
非流动资产处置损失合计	6,279,691.80	317,180.69	6,279,691.80
其中：固定资产处置损失	6,279,691.80	317,180.69	6,279,691.80
无形资产处置损失			
债务重组损失			
非货币性资产交换损失			
对外捐赠	18,369,318.00	13,568,000.00	18,369,318.00
罚款支出	3,834.01	529.27	3,834.01
其他	29.14		29.14
合计	24,652,872.95	13,885,709.96	24,652,872.95

38、所得税费用

(1) 所得税费用表

单位：元 币种：人民币

项目	本期发生额	上期发生额
当期所得税费用	353,706,033.56	247,700,665.36
递延所得税费用	-15,705,349.11	-20,978,714.95
合计	338,000,684.45	226,721,950.41

(2) 会计利润与所得税费用调整过程:

单位: 元 币种: 人民币

项目	本期发生额
利润总额	2,561,970,476.32
按法定/适用税率计算的所得税费用	386,929,694.00
子公司适用不同税率的影响	1,706,281.78
调整以前期间所得税的影响	4,526,879.98
非应税收入的影响	
不可抵扣的成本、费用和损失的影响	4,425,984.10
使用前期未确认递延所得税资产的可抵扣亏损的影响	-3,979,708.42
本期未确认递延所得税资产的可抵扣暂时性差异或可抵扣亏损的影响	205,153.84
调整以前期间递延所得税资产的影响(减值转销\税率变动)	3,451,859.07
研发费用 50%加计扣除的影响	-63,245,168.32
所得税费用	338,000,684.45

39、其他综合收益

详见附注五之 26 其他综合收益。

40、现金流量表项目

(1). 收到的其他与经营活动有关的现金:

单位: 元 币种: 人民币

项目	本期发生额	上期发生额
银行存款利息收入	60,943,244.39	38,898,842.60
政府补助	40,378,424.45	43,860,773.00
其他	52,375,190.54	97,057,041.03
合计	153,696,859.38	179,816,656.63

(2). 支付的其他与经营活动有关的现金:

单位: 元 币种: 人民币

项目	本期发生额	上期发生额
销售费用	2,965,358,377.27	2,599,005,653.81
管理费用	1,322,491,037.88	1,085,414,181.41
捐赠支出	16,669,318.00	13,568,000.00
其他	1,076,104.63	698,787.55
合计	4,305,594,837.78	3,698,686,622.77

(3). 支付的其他与筹资活动有关的现金

单位: 元 币种: 人民币

项目	本期发生额	上期发生额
回购限制性股票	255,915.00	
合计	255,915.00	

41、现金流量表补充资料

(1) 现金流量表补充资料

单位: 元 币种: 人民币

补充资料	本期金额	上期金额
1. 将净利润调节为经营活动现金流量:		
净利润	2,223,969,791.87	1,572,929,123.49
加: 资产减值准备	7,195,453.58	6,885,721.40
固定资产折旧、油气资产折耗、生产性生物资产折旧	218,198,149.11	208,994,472.30
无形资产摊销	4,250,731.42	4,327,475.18
长期待摊费用摊销		168,497.82
处置固定资产、无形资产和其他长期资产的损失(收益以	865,376.98	279,338.87

“－”号填列)		
固定资产报废损失(收益以“－”号填列)	5,339,244.82	37,841.82
公允价值变动损失(收益以“－”号填列)		
财务费用(收益以“－”号填列)	30,000.00	30,000.00
投资损失(收益以“－”号填列)	2,521,235.42	-200,900.00
递延所得税资产减少(增加以“－”号填列)	-15,705,349.11	-20,978,714.95
递延所得税负债增加(减少以“－”号填列)		
存货的减少(增加以“－”号填列)	27,924,148.84	-120,964,123.07
经营性应收项目的减少(增加以“－”号填列)	-447,675,087.13	-216,883,957.17
经营性应付项目的增加(减少以“－”号填列)	187,135,782.49	119,436,153.87
其他	63,243,644.68	20,245,094.45
经营活动产生的现金流量净额	2,277,293,122.97	1,574,306,024.01
2. 不涉及现金收支的重大投资和筹资活动:		
债务转为资本		
一年内到期的可转换公司债券		
融资租入固定资产		
3. 现金及现金等价物净变动情况:		
现金的期末余额	5,133,119,709.04	3,449,009,107.30
减: 现金的期初余额	3,449,009,107.30	2,169,138,510.66
加: 现金等价物的期末余额		
减: 现金等价物的期初余额		
现金及现金等价物净增加额	1,684,110,601.74	1,279,870,596.64

(2) 本期收到的处置子公司的现金净额

适用 不适用

单位: 元 币种: 人民币

	金额
本期处置子公司于本期收到的现金或现金等价物	

减：丧失控制权日子公司持有的现金及现金等价物	
加：以前期间处置子公司于本期收到的现金或现金等价物	
处置子公司收到的现金净额	

(3) 现金和现金等价物的构成

单位：元 币种：人民币

项目	期末余额	期初余额
一、现金	5,133,119,709.04	3,449,009,107.30
其中：库存现金	42,807.71	17,256.48
可随时用于支付的银行存款	5,125,634,604.29	3,443,544,847.67
可随时用于支付的其他货币资金	109.94	91.73
可用于支付的存放中央银行款项		
存放同业款项		
拆放同业款项		
二、现金等价物		
其中：三个月内到期的债券投资		
三、期末现金及现金等价物余额	5,133,119,709.04	3,449,009,107.30
其中：母公司或集团内子公司使用受限制的现金和现金等价物	7,442,187.10	5,446,911.42

42、所有者权益变动表项目注释

说明对上年期末余额进行调整的“其他”项目名称及调整金额等事项：

43、所有权或使用权受到限制的资产

√适用 □不适用

单位：元 币种：人民币

项目	期末账面价值	受限原因
货币资金	7,442,187.10	信用保证金
应收票据		

存货		
固定资产		
无形资产		
合计	7,442,187.10	/

44、外币货币性项目

√适用 □不适用

(1). 外币货币性项目：

单位：元

项目	期末外币余额	折算汇率	期末折算人民币 余额
货币资金			
其中：美元	92,597,061.70	6.4936	601,288,279.86
欧元	13,510.51	7.0952	95,859.77
港币			
澳元	10,079.69	4.7276	47,652.74
人民币			
日元	41,298,058.00	0.053875	2,224,932.87
应收账款			
其中：美元	7,293,158.00	6.4936	47,358,850.79
欧元			
港币			
人民币			
人民币			
其他应收款			
其中：美元	762,747.06	6.4936	4,952,974.31
欧元			
港币			

人民币			
人民币			
日元	5,317,516.00	0.053875	286,481.17
可供出售金融资产			
其中：美元	10,670,000.00	6.4936	69,286,712.00
预收款项			
其中：美元	16,880,134.69	6.4936	109,612,842.62
其他应付款			
其中：美元	1,306,506.29	6.4936	8,483,929.24

(2). 境外经营实体说明，包括对于重要的境外经营实体，应披露其境外主要经营地、记账本位币及选择依据，记账本位币发生变化的还应披露原因。
适用 不适用

境外经营实体单位名称	境外主要经营地	记账本位币	记账本位币选择依据
美国恒瑞有限公司	美国新泽西州	美元	以所在国货币为记账本位币
日本恒瑞有限公司	日本名古屋	日元	以所在国货币为记账本位币
凯迪亚斯医药有限公司	德国 Nordrhein Westfalen Willich	欧元	以所在国货币为记账本位币
香港奥美健康管理有限 公司	香港	美元	以美元为记账本位币
ATRIDIA PTY LTD	澳大利亚	澳元	以所在国货币为记账本位币

1、处置子公司

是否存在单次处置对子公司投资即丧失控制权的情形
适用 不适用

2、其他原因的合并范围变动

说明其他原因导致的合并范围变动（如，新设子公司、清算子公司等）及其相关情况：

2015年公司新增二家子公司。其中：1、香港奥美健康管理有限公司系恒瑞医药全资子公司，公司地点在香港，经营范围为医药产品、医药技术、制药设备等进出口。2015年12月公司已出资人民币230,861,555.6元。2、苏州盛迪亚生物医药有限公司系恒瑞医药全资子公司，公司地点在苏州工业园区，公司拟出资1亿元人民币，公司经营范围为生物医药研发；药品的生产及销售，已于2015年9月1日取得营业执照（注册号：20594000463984）。2016年1月公司出资1亿元人民币。

2015年8月ATRIDIA PTY LTD在澳大利亚成立,由香港奥美健康管理有限公司以现金出资282,518.24美元,合同约定香港奥美健康管理有限公司出资比例为39%,其他股东尚未出资。本次审计纳入香港奥美健康管理有限公司合并财务报表。

八、在其他主体中的权益

1、在子公司中的权益

√适用 □不适用

(1). 企业集团的构成

子公司名称	主要经营地	注册地	业务性质	持股比例(%)		取得方式
				直接	间接	
上海恒瑞医药有限公司	上海	上海	研发生产企业	75		设立
上海盛迪医药有限公司	上海	上海	研发企业	100		设立
成都盛迪医药有限公司	成都	成都	研发生产企业	83.5849		设立
成都新越医药有限公司	成都	成都	研发生产企业	100		设立
江苏科信医药销售有限公司	连云港	连云港	销售企业	90		设立
江苏新晨医药有限公司	连云港	连云港	销售企业	100		设立
江苏盛迪医药有限公司	上海	上海	原料生产企业	100		设立
北京恒森创新医药科技有限公司	北京	北京	研发企业	100		设立
美国恒瑞有限公司	美国新泽西州	美国新泽西州	研发企业	100		设立
日本恒瑞有限公司	日本名古屋	日本名古屋	销售	99.99		设立

凯迪亚斯医药有限公司 (Cadiasun Pharman GmbH)	德国 Nordrhein Westfalen Willich	德国 Nordrhein Westfalen Willich	医药产品、医药技术、 制药设备、医药包装材 料等进出口	100		设立
苏州盛迪亚生物医药有限公司	苏州	苏州	研发生产企业	100		设立
香港奥美健康管理有限公司	香港	香港	医药产品、医药技术、 制药设备等进出口	100		设立

(2). 重要的非全资子公司

单位:元 币种:人民币

子公司名称	少数股东持股 比例	本期归属于少数股东的损益	本期向少数股东宣告分派的股 利	期末少数股东权益余额
上海恒瑞医药 有限公司	25%	58,633,924.82		389,291,623.80

(3). 重要非全资子公司的主要财务信息

单位:元 币种:人民币

子 公 司 名 称	期末余额						期初余额					
	流动资产	非流动资产	资产合计	流动负债	非流动负债	负债合计	流动资产	非流动资产	资产合计	流动负债	非流动负债	负债合计
上海恒瑞医药有限公司	1,399,821,507.25	226,959,991.19	1,626,781,498.44	68,595,003.25	1,020,000.00	69,615,003.25	1,165,649,628.25	210,255,026.25	1,375,904,654.50	51,433,858.59	1,840,000.00	53,273,858.59

子公司名称	本期发生额				上期发生额			
	营业收入	净利润	综合收益总额	经营活动现金流量	营业收入	净利润	综合收益总额	经营活动现金流量
上海恒瑞医药有限公司	809,742,540.83	234,535,699.28	234,535,699.28	268,562,128.16	675,607,093.45	230,905,275.53	230,905,275.53	172,150,586.46

九、与金融工具相关的风险

√适用 □不适用

本公司的主要金融工具包括应收账款、应付账款等，各项金融工具的详细情况说明见本附注七相关项目。

本集团的金融工具导致的主要风险是信用风险、流动风险及市场风险。公司经营管理层全面负责风险管理目标和政策的确定，并对风险管理目标和政策承担最终责任。经营管理层通过职能部门递交的月度工作报告来审查已执行程序的有效性以及风险管理目标和政策的合理性。本公司的内部审计师也会审计风险管理的政策和程序，并且将有关发现汇报给审计委员会。

1、信用风险

信用风险是指金融工具的一方不履行义务，造成另一方发生财务损失的风险。本公司主要面临赊销导致的客户信用风险。

在签订新合同之前，本公司会对新客户的信用风险进行评估，包括外部信用评级和在某些情况下的银行资信证明（当此信息可获取时）以及对国外客户均由信用担保公司进行风险评定并提供限额内担保。公司对每一客户均设置了赊销限额，该限额为无需获得额外批准的最大额度。

公司通过对已有客户信用评级的季度监控以及应收账款账龄分析的月度审核来确保公司的整体信用风险在可控的范围内。在监控客户的信用风险时，按照客户的信用特征对其分组。被评为“高风险”级别的客户会放在受限制客户名单里，并且只有在额外批准的前提下，公司才可在未来期间内对其赊销，否则必须要求其提前支付相应款项。

2、流动风险

流动风险，是指企业在履行以交付现金或其他金融资产的方式结算的义务时发生资金短缺的风险。本公司的政策是确保拥有充足的现金以偿还到期债务。流动性风险由本公司的财务部门集中控制。财务部门通过监控现金余额、可随时变现的有价证券以及对未来12个月现金流量的滚动预测，确保公司在所有合理预测的情况下拥有充足的资金偿还债务。本公司各项金融负债预计1年内到期。

3、市场风险

市场风险，是指金融工具的公允价值或未来现金流量因市场价格变动而发生波动的风险，包括汇率风险、利率风险和其他价格风险。

A、汇率风险

汇率风险，是指经济主体持有或运用外汇的经济活动中，因汇率变动而蒙受损失的可能性。本公司对外出口业务均以美元作为结算货币，以规避贸易中面临的汇率风险。

B、利率风险

利率风险，是指金融工具的公允价值或未来现金流量因市场利率变动而发生波动的风险。

因本集团借款系固定利率，故无人民币基准利率变动风险。

C、其他价格风险：无。

十、公允价值的披露

适用 不适用

十一、关联方及关联交易

1、本企业的母公司情况

单位：元 币种：人民币

母公司名称	注册地	业务性质	注册资本	母公司对本企业的持股比例 (%)	母公司对本企业的表决权比例 (%)
江苏恒瑞集团有限公司	连云港	投资	5000 万元	24.30	24.30

本企业最终控制方是孙飘扬

2、本企业的子公司情况

本企业子公司的情况详见附注

3、其他关联方情况

适用 不适用

其他关联方名称	其他关联方与本企业关系
江苏豪森药业集团有限公司	其他

4、关联交易情况

(1). 购销商品、提供和接受劳务的关联交易

适用 不适用

采购商品/接受劳务情况表

单位：元 币种：人民币

关联方	关联交易内容	本期发生额	上期发生额
江苏豪森药业集团有限公司	采购材料及加工费		20,641.03
江苏豪森药业集团有限公司	购入设备	3,492,161.3	

出售商品/提供劳务情况表

单位：元 币种：人民币

关联方	关联交易内容	本期发生额	上期发生额
江苏豪森药业集团有限公司	加工费	559,572.87	

(2). 关联受托管理/承包及委托管理/出包情况

适用 不适用

(3). 关联租赁情况

适用 不适用

(4). 关联担保情况

适用 不适用

(5). 关联方资金拆借

适用 不适用

(6). 关联方资产转让、债务重组情况

适用 不适用

(7). 关键管理人员报酬

适用 不适用

单位：元 币种：人民币

项目	本期发生额	上期发生额
关键管理人员报酬	1839 万元	1007 万元

5、 关联方应收应付款项

适用 不适用

(1). 应付项目

单位：元 币种：人民币

项目名称	关联方	期末账面余额	期初账面余额
应付账款	江苏豪森药业集团有限公司	49,150.00	49,150.00

十二、 股份支付

1、 股份支付总体情况

适用 不适用

单位：股 币种：人民币

公司本期授予的各项权益工具总额	
公司本期行权的各项权益工具总额	4,021,160
公司本期失效的各项权益工具总额	16,500
公司期末发行在外的股票期权行权价格的范围和合同剩余期限	
公司期末发行在外的其他权益工具行权价格的范围和合同剩余期限	

其他说明

由于员工陈侃离开公司，他所授予的股份 16500 股于 2015 年 5 月 25 日公司予以收回，同时减少资本公积 239,415.00 元

2、 以权益结算的股份支付情况

适用 不适用

单位：元 币种：人民币

授予日权益工具公允价值的确定方法	
可行权权益工具数量的确定依据	
本期估计与上期估计有重大差异的原因	
以权益结算的股份支付计入资本公积的累计金额	189,576,860.27
本期以权益结算的股份支付确认的费用总额	63,243,644.68

其他说明

十三、 承诺及或有事项

1、 重要承诺事项

适用 不适用

2、或有事项

□适用 √不适用

十四、资产负债表日后事项**1、重要的非调整事项**

□适用 □不适用

单位：元 币种：人民币

项目	内容	对财务状况和经营成果的影响数	无法估计影响数的原因
股票和债券的发行			
重要的对外投资	苏州盛迪亚生物医药有限公司的注册资本为1亿元人民币，全部由江苏恒瑞医药股份有限公司出资，出资方式为货币出资，已于2016年1月5日出资1亿元人民币。		
重要的债务重组			
自然灾害			
外汇汇率重要变动			

2、利润分配情况

√适用 □不适用

单位：元 币种：人民币

拟分配的利润或股利	586,949,731.80
经审议批准宣告发放的利润或股利	

十五、 母公司财务报表主要项目注释

1、 应收账款

(1). 应收账款分类披露：

单位：元 币种：人民币

种类	期末余额					期初余额				
	账面余额		坏账准备		账面价值	账面余额		坏账准备		账面价值
	金额	比例 (%)	金额	计提比例 (%)		金额	比例 (%)	金额	计提比例 (%)	
单项金额重大并单独计提坏账准备的应收账款										
按信用风险特征组合计提坏账准备的应收账款	2,104,801,833.81	100.00	37,022,875.16	1.76	2,067,778,958.65	1,628,996,974.53	100.00	28,547,998.77	1.75	1,600,448,975.76
单项金额不重大但单独计提坏账准备的应收账款										
合计	2,104,801,833.81	/	37,022,875.16	/	2,067,778,958.65	1,628,996,974.53	/	28,547,998.77	/	1,600,448,975.76

期末单项金额重大并单项计提坏账准备的应收账款：

适用 不适用

组合中，按账龄分析法计提坏账准备的应收账款：

适用 不适用

单位：元 币种：人民币

账龄	期末余额		
	应收账款	坏账准备	计提比例
1 年以内			
其中：1 年以内分项			
3 个月以内	1,872,972,436.92	18,729,724.37	1
3~6 个月	175,792,802.56	8,789,640.13	5
半年至 1 年	38,387,801.25	3,838,780.12	10
1 年以内小计	2,087,153,040.73	31,358,144.62	
1 至 2 年	17,117,945.21	5,135,383.56	30.00
2 至 3 年	5,002.98	3,502.09	70.00
3 年以上	525,844.89	525,844.89	100.00
3 至 4 年			
4 至 5 年			
5 年以上			
合计	2,104,801,833.81	37,022,875.16	1.76

组合中，采用余额百分比法计提坏账准备的应收账款：

适用 不适用

(2). 本期计提、收回或转回的坏账准备情况：

本期计提坏账准备金额 8,474,876.39 元；本期收回或转回坏账准备金额 0 元。

(3). 本期实际核销的应收账款情况

适用 不适用

其中重要的应收账款核销情况

适用 不适用

单位：元 币种：人民币

单位名称	应收账款性质	核销金额	核销原因	履行的核销程序	款项是否由关联交易产生
合计	/		/	/	/

(4). 按欠款方归集的期末余额前五名的应收账款情况：

本报告期按欠款方归集的期末余额前五名应收账款汇总金额 442,115,813.4 元，占应收账款期末余额合计数的 21%，相应计提的坏账准备期末余额汇总金额 4,891,182.54 元。

2、其他应收款

(1). 其他应收款分类披露:

单位：元 币种：人民币

类别	期末余额					期初余额				
	账面余额		坏账准备		账面价值	账面余额		坏账准备		账面价值
	金额	比例 (%)	金额	计提比例 (%)		金额	比例 (%)	金额	计提比例 (%)	
单项金额重大并单独计提坏账准备的其他应收款										
按信用风险特征组合计提坏账准备的其他应收款	588,049,819.19	100.00	9,978,146.98	1.70	578,071,672.21	387,167,209.56	100.00	6,780,349.76	1.75	380,386,859.80
单项金额不重大但单独计提坏账准备的其他应收款										
合计	588,049,819.19	/	9,978,146.98	/	578,071,672.21	387,167,209.56	/	6,780,349.76	/	380,386,859.80

期末单项金额重大并单项计提坏账准备的其他应收款：

适用 不适用

组合中，按账龄分析法计提坏账准备的其他应收款：

适用 不适用

单位：元 币种：人民币

账龄	期末余额		
	其他应收款	坏账准备	计提比例
1 年以内			
其中：1 年以内分项			
3 个月以内	570,427,893.52	5,704,278.94	1
3~6 个月	2,289,896.50	114,494.83	5
半年至 1 年	6,072,027.70	607,202.77	10
1 年以内小计	578,789,817.72	6,425,976.54	
1 至 2 年	8,153,401.47	2,446,020.44	30.00
2 至 3 年	1,500.00	1,050.00	70.00
3 年以上	1,105,100.00	1,105,100.00	100.00
3 至 4 年			
4 至 5 年			
5 年以上			
合计	588,049,819.19	9,978,146.98	1.70

(2). 本期计提、收回或转回的坏账准备情况：

本期计提坏账准备金额 3,197,797.22 元；本期收回或转回坏账准备金额 0 元。

其中本期坏账准备转回或收回金额重要的：

适用 不适用

(3). 其他应收款按款项性质分类情况

适用 不适用

单位：元 币种：人民币

款项性质	期末账面余额	期初账面余额
单位往来款	549,922,486.25	326,570,497.81
代付个人款	22,422,290.73	23,185,055.84
其他	15,705,042.21	37,411,655.91
合计	588,049,819.19	387,167,209.56

(4). 按欠款方归集的期末余额前五名的其他应收款情况：

适用 不适用

单位：元 币种：人民币

单位名称	款项的性质	期末余额	账龄	占其他应收款期末余额合计数的比例 (%)	坏账准备期末余额
第一名	关联方临时借款	287,750,000.00	3 个月以内	48.93	2,877,500.00
第二名	关联方临时借款	130,023,203.92	3 个月以内	22.11	1,300,232.04
第三名	关联方临时借款	103,083,116.31	3 个月以内	17.53	1,030,831.16
第四名	电费	3,461,504.62	3 个月以内	0.59	34,615.05
第五名	研究费用	3,117,700.00	半年至一年	0.53	311,770.00
合计	/	527,435,524.85	/	89.69	5,554,948.25

3、长期股权投资

√适用 □不适用

单位：元 币种：人民币

项目	期末余额			期初余额		
	账面余额	减值准备	账面价值	账面余额	减值准备	账面价值
对子公司投资	1,102,692,954.75		1,102,692,954.75	570,873,018.64		570,873,018.64
对联营、合营企业投资						
合计	1,102,692,954.75		1,102,692,954.75	570,873,018.64		570,873,018.64

(1) 对子公司投资

√适用 □不适用

单位：元 币种：人民币

被投资单位	期初余额	本期增加	本期减少	期末余额	本期计提减值准备	减值准备期末余额
上海恒瑞医药有限公司	54,000,000.00			54,000,000.00		
江苏科信医药销售有限公司	9,000,000.00			9,000,000.00		
美国恒瑞医药有限公司	8,082,700.00			8,082,700.00		
江苏新晨医药有限公司	5,000,000.00			5,000,000.00		
成都盛迪医药有限公司	93,600,000.00	83,600,000.00		177,200,000.00		
北京恒森创新医药科技有限公司	850,000.00			850,000.00		
成都新越医药有限公司	10,000,000.00			10,000,000.00		
日本恒瑞医药有限公司	13,048,135.87	17,046,755.00		30,094,890.87		
上海盛迪医药有限公司	50,000,000.00	200,000,000.00		250,000,000.00		
江苏盛迪医药有限公司	326,911,007.77			326,911,007.77		
德国凯迪亚斯医药有限公司	381,175.00	311,625.51		692,800.51		
香港恒诚贸易有限公司		230,861,555.60		230,861,555.60		
合计	570,873,018.64	531,819,936.11	-	1,102,692,954.75		

(2) 对联营、合营企业投资

□适用 √不适用

4、营业收入和营业成本：

单位：元 币种：人民币

项目	本期发生额		上期发生额	
	收入	成本	收入	成本
主营业务	7,983,759,330.89	1,577,418,724.85	6,547,293,924.48	1,474,525,934.04
其他业务	572,846,080.05	370,068,536.18	136,684,554.58	121,236,017.64
合计	8,556,605,410.94	1,947,487,261.03	6,683,978,479.06	1,595,761,951.68

5、投资收益

√适用 □不适用

单位：元 币种：人民币

项目	本期发生额	上期发生额
成本法核算的长期股权投资收益		
权益法核算的长期股权投资收益		
处置长期股权投资产生的投资收益		
以公允价值计量且其变动计入当期损益的金融资产在持有期间的投资收益		
处置以公允价值计量且其变动计入当期损益的金融资产取得的投资收益	-2,770,995.24	
持有至到期投资在持有期间的投资收益	48,859.82	
可供出售金融资产在持有期间的投资收益	200,900.00	200,900.00
处置可供出售金融资产取得的投资收益		
丧失控制权后，剩余股权按公允价值重新计量产生的利得		
合计	-2,521,235.42	200,900.00

十六、 补充资料

1、 当期非经常性损益明细表

单位：元 币种：人民币

项目	金额	说明
非流动资产处置损益	-6,204,621.80	
计入当期损益的政府补助（与企业业务密切相关，按照国家统一标准定额或定量享受的政府补助除外）	27,054,624.45	
除上述各项之外的其他营业外收入和支出	-17,750,039.69	
所得税影响额	-489,256.41	
少数股东权益影响额	-1,752,631.90	
合计	858,074.65	

2、 净资产收益率及每股收益

报告期利润	加权平均净资产	每股收益
-------	---------	------

	收益率 (%)	基本每股收益	稀释每股收益
归属于公司普通股股东的净利润	24.37	1.1149	1.1125
扣除非经常性损益后归属于公司普通股股东的净利润	24.36	1.1145	1.1120

3、境内外会境内外会计准则下会计数据差异

适用 不适用

第十二节 备查文件目录

备查文件目录	载有法定代表人、主管会计工作负责人、会计机构负责人签名并盖章的会计报表
备查文件目录	载有会计师事务所盖章、注册会计师签名盖章的审计报告原件
备查文件目录	报告期内公司在《中国证券报》、《上海证券报》公开披露过的所有文件正本及公告原稿

董事长：孙飘扬

董事会批准报送日期：2016 年 4 月 8 日

修订信息

报告版本号	更正、补充公告发布时间	更正、补充公告内容