

公司代码：600428

公司简称：中远航运

中远航运股份有限公司

2015 年年度报告

重要提示

一、本公司董事会、监事会及董事、监事、高级管理人员保证年度报告内容的真实、准确、完整，不存在虚假记载、误导性陈述或重大遗漏，并承担个别和连带的法律责任。

二、公司林红华董事因工作原因未能参加会议，书面委托杨挺董事参加会议并行使表决权。

三、瑞华会计师事务所(特殊普通合伙)为本公司出具了标准无保留意见的审计报告。

四、公司负责人董事长孙家康先生、首席执行官韩国敏先生、主管会计工作负责人刘雪亮女士及会计机构负责人（会计主管人员）黄晓晖女士声明：保证年度报告中财务报告的真实、准确、完整。

五、经董事会审议的报告期利润分配预案或公积金转增股本预案

公司以2016年2月29日总股本2,146,650,771股为基数，每10股派发现金人民币0.10元（税前），共计派发人民币21,466,507.71元。本分配预案尚需提交公司2015年年度股东大会审议。

六、前瞻性陈述的风险声明

本报告所涉及的未来计划、发展战略等前瞻性陈述不构成公司对投资者的实质承诺，敬请投资者注意投资风险。

七、是否存在被控股股东及其关联方非经营性占用资金情况

否

八、是否存在违反规定决策程序对外提供担保的情况？

否

九、重大风险提示

公司已在本报告中详细描述可能存在的相关风险，敬请查阅第四节管理层讨论与分析中相关内容。

目录

第一节	释义.....	3
第二节	公司简介和主要财务指标.....	5
第三节	公司业务概要.....	8
第四节	管理层讨论与分析.....	10
第五节	重要事项.....	22
第六节	普通股股份变动及股东情况.....	29
第七节	优先股相关情况.....	33
第八节	董事、监事、高级管理人员和员工情况.....	34
第九节	公司治理.....	47
第十节	公司债券相关情况.....	50
第十一节	财务报告.....	51
第十二节	备查文件目录.....	122

第一节 释义

一、 释义

在本报告书中，除非文义另有所指，下列词语具有如下含义：

常用词语释义		
本公司、公司、中远航运	指	中远航运股份有限公司
实际控制人、控股股东、中远集团	指	中国远洋运输（集团）总公司
广远公司	指	广州远洋运输有限公司
中远日邮	指	中远日邮汽车船运输有限公司
香港子公司	指	中远航运（香港）投资发展有限公司
天津子公司	指	天津中远航运有限公司
杂货	指	GENERAL CARGO，指品种繁杂、性质各异、形状不一、批量较小的货物统称。由于杂货装卸比较困难，需要装卸运输机械的种类较多，故不容易充分发挥装卸机械的效率。杂货一般可按件数（袋装、各类箱装、成捆、成扎和裸装件等）计算装卸运输数量，并记载在提单上，作为交接货物的依据，因此又称“件杂货”。
特种货物	指	件杂货中超重、超长、超宽（一般单件重量在 35 吨以上，长度 15 米以上），以及其他难以用传统和通用的方式装卸和运输的货物。
半潜船	指	SEMI-SUBMERSIBLE VESSEL，也称半潜式子母船，指通过利用船舶（母船）本身压载水的调整，把船舶（母船）的装货甲板潜入水中，以便将所要承运的特定货物（子船，一般为被承运的驳船、游艇、钻井平台等），从指定位置浮入船舶（母船），在船舶（母船）的装货甲板重新浮出水面适当位置并对所承运的货物进行必要的绑扎加固后，将货物运到指定位置，通过与装货时同样方法将特定货物卸下（浮出）的船舶。
多用途船	指	MULTI-PURPOSE VESSEL，指既能装载一般件杂货、机械设备、散货，又能装载集装箱，适货能力较强的船舶，其用途多样、广泛，船舶配有较强起货能力的起货设备。
滚装船	指	RO-RO SHIP，最初称滚上滚下船，专门承运车辆或与其相关的货物，通过车辆直接开进、开出完成货物装卸的船舶。通常艏部设有货门、跳板，车辆利用跳板、货门和各层甲板间的活动斜坡道或起落平台，直接进入各层甲板。
重吊船	指	HEAVY-LIFT SHIP，其船舶的起货设备均为几百吨的重吊，舱口少，船舶仅有两个或一个舱口，但舱口大，多为几十米长。主要用于装载和运输大型机械、设备和大型项目货载。
汽车船	指	PCC(Pure Car Carrier)或 PCTC (Pure Car and Truck Carrier)，是专门设计用以装运汽车、卡车或滚装货物的专用船舶，其特点是装卸的高效性、安全性和良好的适货性。
木材船	指	TIMBER CARRIER，指专门用于装载木材或原木的船舶。特点：船型较宽、舱口及货舱容积较大、舱内无梁柱及其它妨碍木材装卸的设备；甲板附属设备采用

		隐蔽设计或加装保护架以防止木材装卸撞击；两舷设置有固定式和可倒式立柱；配置 30 吨左右起货设备。并能适装所有散货、矿物、水泥等大宗货物。
沥青船	指	Asphalt carrier, 指专门用于散装沥青海上运输的特种液货船舶, 其特点是货舱为独立罐体设计, 具有良好的货物加温和保温功能, 沥青船运载的液货温度通常在 130℃~180℃之间, 是一种高效、节能、安全和环保的特种船舶。
特种船	指	指具有专项特殊能力, 并能以特殊方式进行某一类货物的装卸和运输的干货和散装液体货船。其中特种干货船主要包括专业重吊船、滚装船、半潜船、汽车船、木材船、沥青船、散装水泥船、活畜船, 以及设有起重量 40 吨以上重吊的、以运输重大件特长件、兼运滚装货的多用途船。
期租	指	船舶出租人向承租人提供约定的由出租人配备船员的船舶, 由承租人在约定的期间内按照约定的用途使用, 并支付租金的经营模式。
期租水平	指	衡量航运企业运价水平的指标, 等于 (收入-变动成本-营业税金) / 营运天。
克拉克森 (CLARKSON) 多用途船租金指数	指	克拉克森 (CLARKSON) 多用途船租金指数是航运经纪机构克拉克森每月公布的代表多用途船市场日租金水平的指数。它包括两种船型的指数即 MPP17000 Index 和 MPP9000Index。

第二节 公司简介和主要财务指标

一、 公司信息

公司的中文名称	中远航运股份有限公司
公司的中文简称	中远航运
公司的外文名称	COSCO SHIPPING CO., LTD
公司的外文名称缩写	COSCOL
公司的法定代表人	万敏

二、 联系人和联系方式

	董事会秘书	证券事务代表
姓名	李建雄	王健
联系地址	广东省广州市天河区珠江新城花城大道20号广州远洋大厦23楼	广东省广州市天河区珠江新城花城大道20号广州远洋大厦23楼
电话	(020) 38161888	(020) 38161888
传真	(020) 38162888	(020) 38162888
电子信箱	lijianxiong@coscol.com.cn	wangjian@coscol.com.cn

三、 基本情况简介

公司注册地址	广东省广州市保税区东江大道282号康胜大厦
公司注册地址的邮政编码	510730
公司办公地址	广东省广州市天河区珠江新城花城大道20号广州远洋大厦16-26楼
公司办公地址的邮政编码	510623
公司网址	http://www.coscol.com.cn
电子信箱	info@coscol.com.cn

四、 信息披露及备置地点

公司选定的信息披露媒体名称	《中国证券报》、《证券时报》、《上海证券报》
登载年度报告的中国证监会指定网站的网址	http://www.sse.com.cn
公司年度报告备置地点	广东省广州市天河区珠江新城花城大道20号广州远洋大厦23楼投资者关系部

五、 公司股票简况

公司股票简况				
股票种类	股票上市交易所	股票简称	股票代码	变更前股票简称
A股	上海证券交易所	中远航运	600428	无

六、 其他相关资料

公司聘请的会计师事务所（境内）	名称	瑞华会计师事务所（特殊普通合伙）
	办公地址	北京市东城区永定门西滨河路8号院7号楼中海地产广场西塔5层
	签字会计师姓名	马元兰、罗燕

七、近三年主要会计数据和财务指标

(一)主要会计数据

单位：元 币种：人民币

主要会计数据	2015年	2014年	本期比上年同期增减(%)	2013年
营业收入	6,840,502,485.65	7,663,322,619.50	-10.74	7,441,614,404.82
归属于上市公司股东的净利润	145,581,381.88	197,825,595.05	-26.41	32,638,806.59
归属于上市公司股东的扣除非经常性损益的净利润	-87,795,321.86	37,464,871.68	-334.34	-52,809,359.68
经营活动产生的现金流量净额	1,029,170,661.73	779,844,208.83	31.97	303,561,354.50
	2015年末	2014年末	本期末比上年同期末增减(%)	2013年末
归属于上市公司股东的净资产	6,666,192,473.64	6,528,478,521.62	2.11	6,482,464,688.82
总资产	17,943,077,721.76	17,891,020,104.67	0.29	17,520,909,977.57
期末总股本	1,690,446,393.00	1,690,446,393.00	0.00	1,690,446,393.00

(二)主要财务指标

主要财务指标	2015年	2014年	本期比上年同期增减(%)	2013年
基本每股收益(元/股)	0.086	0.117	-26.41	0.019
稀释每股收益(元/股)	0.086	0.117	-26.41	0.019
扣除非经常性损益后的基本每股收益(元/股)	-0.052	0.022	-334.34	-0.031
加权平均净资产收益率(%)	2.21	3.04	减少0.83个百分点	0.50
扣除非经常性损益后的加权平均净资产收益率(%)	-1.33	0.58	减少1.91个百分点	-0.81

八、境内外会计准则下会计数据差异

(一)同时按照国际会计准则与按中国会计准则披露的财务报告中净利润和归属于上市公司股东的净资产差异情况

□适用 √不适用

(二)同时按照境外会计准则与按中国会计准则披露的财务报告中净利润和归属于上市公司股东的净资产差异情况

□适用 √不适用

九、2015年分季度主要财务数据

单位：元 币种：人民币

	第一季度 (1-3月份)	第二季度 (4-6月份)	第三季度 (7-9月份)	第四季度 (10-12月份)
营业收入	1,877,549,272.48	1,753,686,846.19	1,723,070,978.46	1,486,195,388.52
归属于上市公司股东的净利润	253,528,403.74	138,279,368.64	-25,723,082.82	-220,503,307.68
归属于上市公司股东的扣除非经常性损益后的净利润	35,832,174.02	65,148,490.94	-14,295,052.25	-174,480,934.57
经营活动产生的现金流量净额	412,560,646.58	220,594,175.95	88,523,285.95	307,492,553.25

季度数据与已披露定期报告数据差异说明

□适用 √不适用

十、非经常性损益项目和金额

√适用 □不适用

单位:元 币种:人民币

非经常性损益项目	2015 年金额	附注（如适用）	2014 年金额	2013 年金额
非流动资产处置损益	231,549,784.40	主要为持有埃尔夫润滑油（广州）有限公司股权置换获得的投资收益及船舶处置损失	19,635,434.84	54,638,363.33
计入当期损益的政府补助，但与公司正常经营业务密切相关，符合国家政策规定、按照一定标准定额或定量持续享受的政府补助除外	103,818,966.62	主要为收到控股股东中国远洋运输（集团）总公司转拨付的船舶报废补助资金	192,394,002.95	2,677,993.58
除同公司正常经营业务相关的有效套期保值业务外，持有交易性金融资产、交易性金融负债产生的公允价值变动损益，以及处置交易性金融资产、交易性金融负债和可供出售金融资产取得的投资收益	-4,695,674.06	燃油期货套期保值	-12,624,823.80	
除上述各项之外的其他营业外收入和支出	2,118,381.87		-24,689.75	35,989,518.77
少数股东权益影响额	-2,533,423.16		3,303,335.58	-29,547.94
所得税影响额	-96,881,331.93		-42,322,536.45	-7,828,161.47
合计	233,376,703.74		160,360,723.37	85,448,166.27

第三节 公司业务概要

一、报告期内公司所从事的主要业务、经营模式及行业情况说明

（一）公司所从事的主要业务、经营模式

中远航运主营特种船运输业务，以“打造全球综合竞争力最强的特种船公司，成为大型工程项目设备运输的领导者”为战略目标，以“举重若轻的实力，举轻若重的精神”为经营理念，致力于打造世界一流的特种船队。公司目前拥有规模和综合实力居世界前列的特种运输船队，经营管理半潜船、多用途重吊船、汽车船、木材船和沥青船等各类型船舶 100 多艘近 300 万载重吨。公司形成了以中国本土为依托，辐射全球业务的经营服务网络，在远东至地中海、远东至欧洲、远东至波斯湾、远东至美洲、远东至非洲等航线上，形成了稳定可靠的班轮运输优势。

中远航运的船舶节能环保、适货性强，长期从事包括钻井平台、舰艇、机车及火车车厢、风电设备、桥吊、成套设备等远洋运输市场中超长、超重、超大件、不适箱以及有特殊运载和装卸要求的货载运输。中远航运的航线覆盖全球，船舶航行于 160 多个国家和地区的 1600 多个港口之间。同时，通过多用途船、重吊船和半潜船队的合理构成，货物承运能力实现了从 1 吨至 5 万吨的全覆盖，可为广大客户提供安全、快捷、环保的运输服务。凭借着超群实力，打造了数百个国际重大项目的经典运输案例，频频刷新“超极限”运输记录。

中远航运努力开展服务创新，不断完善全球营销网络，提升服务水平，推动从“港到港”的运输向“门到门”的全程物流延伸，以及从“海上运输”向“海上运输加安装”转变。中远航运拥有亚洲首个货运技术中心，可为客户提供优质的货运技术服务。公司瞄准市场最先进技术水平和最高端客户要求，与科研机构、高等院校等专业研究机构结成合作伙伴关系，研究开发高技术高难度的运输服务解决方案，满足并超越客户的期望。

中远航运建立了完善的管理体系，在满足 ISM 规则、ISPS 规则、海事劳工公约 MLC2006 等国际强制性法规要求的基础上，导入了 ISO9001、ISO14001、OHSAS18001 等管理体系标准，并以满足强制性规范和标准为前提，围绕客户安全需求和管理提升需求两个重点，构建了 QHSE 管理体系。高标准的国际化、专业化管理，使中远航运形成了持续稳定的安全保障与环境保护机制，始终为客户提供稳定可靠的特种专业运输服务。

中远航运拥有一支素质优良、技术精湛的船员队伍，他们经过良好的教育和培训，具有丰富的航海经验，能操纵各类型船舶，专业水平在业界有口皆碑。在满足自身业务需要的同时，中远航运还向境外开展船员输出业务，成为国际海员劳务市场上一支举足轻重的重要力量。

中远航运开拓进取，多元发展，拥有航运相关产业，包括船舶通信导航设备修理及代理、船舶及技术咨询服务、船舶物资供应、海员履约培训等业务，行业经验丰富，已形成一定的规模和产业链，对内为航运主业提供强有力的支持和保障，对外开拓专业市场，和航运主业形成有益互补。

（二）公司行业情况说明

近年来，由于全球经贸增长乏力，航运市场呈现需求低迷、运力过剩的局面，航运企业承受着严峻的市场考验。2015 年，波罗的海运价指数 BDI 屡创历史新低，全年 BDI 均值仅为 718 点，同比下降 387 点，降幅高达 35%。干散货运输市场跌至“冰点”。与此同时，集装箱运输市场形势也不乐观，因欧洲、南美等市场需求疲弱，加上大型集装箱船投入运营的冲击，2015 年集装箱运输市场呈现前高后低的走势。中国出口集

装箱运价指数 CCFI 全年均值为 872.48 点，同比下降 19.7%。受航运市场总体影响，公司所从事的特种船运输市场也出现需求不旺、竞争激烈的态势，整体处于低位调整，但不同船型的细分市场表现不一。

二、报告期内公司主要资产发生重大变化情况的说明

公司主要资产为船舶资产（含在建工程中的在建船舶）。报告期末，公司在建船舶 1,012,556,274.08 元人民币，较年初增长 243.33%，主要原因是报告期公司按照合同支付在建船舶进度款。其中，境外子公司在建船舶 640,979,791.86 元，占公司在建船舶的 63.30%。

三、报告期内核心竞争力分析

报告期内公司核心竞争力无发生重大变化。

第四节 管理层讨论与分析

一、管理层讨论与分析

2015 年，全球经济复苏曲折缓慢，国际贸易萎缩，世界经济整体格局依然处于深度调整之中，中国进出口贸易也双双下降，直接影响航运需求。在国际国内贸易下降及航运市场极其低迷的背景下，特种杂货运输市场形势同样十分严峻，但不同的细分市场继续呈现分化态势：

（一）多用途船及重吊船市场运输需求增长乏力，市场竞争激烈，整体延续低位波动。Clarkson 多用途船（17000DWT）租金水平 2015 年均值为 8463 美元/天，同比下降 13.3%。竞争的加剧导致市场运价难以有效提升，不少船东之间的合作也日趋紧密，通过共同派船、共享舱位等方式加强区域市场控制力，共同抵御风险。但即使在低迷的市场环境下，部分地区、部分行业及部分货种仍保持了较好水平，如东盟国家的基建、电力等建设项目，全球风电、核电及火电设备运输市场等；

（二）半潜船市场受油价暴跌的影响，市场对海上钻井平台等海工装备的运输需求也大幅萎缩，从 2015 年下半年以来，已经逐渐影响到半潜船承运的平台项目执行，现货市场低迷，手持较多长期货运订单的半潜船公司暂且能维持平稳经营；

（三）汽车船市场受汇率波动、地缘政治、贸易限制、车企本土化生产及品牌竞争劣势等不利因素影响，2015 年持续疲软，需求动能不足之余，市场竞争压力及垄断格局仍在延续；

（四）长期以来中国木材进口量总体呈现持续增长的态势，但进入 2015 年后，木材市场因库存高企、需求不振、价格疲软及运价低迷等困扰而进入调整期，木材船市场低位运行；

（五）沥青船市场形势相对较好，“十二五”冲刺带动道路建设项目赶工收尾，公路投资额和沥青消费随之升温，同时澳大利亚及越南沥青需求也稳定增长，市场表现高于预期。

二、报告期内主要经营情况

报告期，公司共退役 3 艘老旧船舶计 5.6 万载重吨，新接 2 艘船舶计 7.63 万载重吨。同时新签订了 6 艘 2.8 万吨重吊船和 2 艘 1.3 万吨沥青船建造合同。截至报告期末，公司自有船舶 84 艘计 198.99 万载重吨，同比减少 1 艘但增加 2.03 万载重吨，自有船队平均船龄 9 年。

2015 年，面对国内外复杂多变的经济形势和航运市场的严峻挑战，公司全体船员员工团结一心，振奋精神，围绕“保效益、保增长”的目标，加大工作力度，采取有效措施，克服市场困难，成功实现了效益增长和安全稳定，并在推进发展战略、业务转型升级等方面，迈出了坚实的步伐。

主要工作有：一是全力抓好航运经营，成功实现“保增长、保效益”目标。面对低迷的航运市场，公司认真分析形势，加大营销揽货力度，努力提高营运效率，最终实现了运力规模保持稳定增长，货运量逆势增长，租船经营效益创三年来最佳业绩。与此同时，抓住重点，严格控制燃油、管理费用等成本支出，有效实现降本增效；二是以发展战略为指引，持续推进结构调整和转型升级。2008 年金融危机以来，公司在积极应对市场挑战的同时，始终坚定不移的推进发展战略，一方面抓住机遇实施了百亿造船计划，主体船队结构实现更新换代，船队总体实力和单船能力极大提升；另一

方面大力推进货源结构和客户结构调整，拓展特种船业务，促进航运主业转型升级，综合竞争力不断提升。三是加强资本运营，为公司战略发展保驾护航。2016年2月，公司成功完成了2015年非公开发行股票项目，募集资金净额24.83亿，使公司的总资产及净资产规模相应增加，财务状况得到较大改善，资产负债结构更趋合理，整体实力得到增强；四是各项措施落实到位，安全生产形势保持稳定；五是进一步加强内部管控，提升公司科学管理水平。

1、多用途船

截至报告期末，公司拥有多用途船共32艘，计80.62万载重吨。2015年，公司退役了3艘老旧多用途船，同时新接入2艘多用途船，运力同比增加2.03万载重吨。

报告期，公司多用途船、以及租入经营的杂货船和滚装船共实现船队营业收入人民币2,879,688,478.72元，占公司船队营业收入46.15%；实现船队营业利润人民币-269,402,619.43元。

2、半潜船

截至报告期末，公司拥有4艘半潜船，计13.73万载重吨。

报告期，半潜船共实现船队营业收入人民币787,713,121.90元，占船队营业收入12.62%；实现船队营业利润人民币195,019,656.56元。

3、重吊船

截至报告期末，公司拥有20艘重吊船，计52.49万载重吨。

报告期，公司重吊船共实现船队营业收入人民币1,161,679,751.82元，占船队营业收入18.62%；实现船队营业利润人民币-99,921,170.68元。

4、汽车船

截至报告期末，公司拥有4艘汽车船，计5.41万载重吨。

报告期，公司汽车船共实现船队营业收入人民币244,644,055.74元，占船队营业收入3.92%；实现船队营业利润人民币-615,038.44元。

(5) 木材船

截至报告期末，公司拥有13艘木材船，计39.51万载重吨。

报告期，公司木材船共实现船队营业收入人民币692,751,981.16元，占船队营业收入11.11%；实现船队营业利润人民币-51,235,755.07元。

(6) 沥青船

截至报告期末，公司拥有11艘沥青船，计7.23万载重吨。

报告期，公司沥青船共实现船队营业收入人民币473,012,449.67元，占船队营业收入7.58%；实现船队营业利润人民币83,205,446.86元。

(一) 主营业务分析

利润表及现金流量表相关科目变动分析表

单位:元 币种:人民币

科目	本期数	上年同期数	变动比例 (%)
营业收入	6,840,502,485.65	7,663,322,619.50	-10.74
营业成本	6,163,754,311.91	6,975,452,560.23	-11.64
销售费用	59,955,252.01	55,020,805.57	8.97
管理费用	470,121,694.22	505,073,692.97	-6.92
财务费用	235,184,573.36	202,865,742.44	15.93
投资收益	363,491,799.38	92,567,510.51	292.68
经营活动产生的现金流量净额	1,029,170,661.73	779,844,208.83	31.97
投资活动产生的现金流量净额	-967,883,722.05	-520,402,728.59	-85.99
筹资活动产生的现金流量净额	-883,488,383.93	-276,440,215.74	-219.59

营业收入变动原因说明：主要是报告期国际航运持续低位运行，公司航运业务收入下滑。

营业成本变动原因说明：主要是报告期燃油价格维持低位，运输成本有所减少。

销售费用变动原因说明：主要是报告期非航运业务收入增加，相应增加销售费用。

财务费用变动原因说明：主要是报告期船舶建造贷款利息支出增加及因外币汇率变动导致汇兑损失增加。

投资收益变动原因说明：主要是持有埃尔夫润滑油（广州）有限公司股权置换获得的收益。

经营活动产生的现金流量净额变动原因说明：主要是报告期付现经营成本费用减少和收到的增值税退税款增加。

投资活动产生的现金流量净额变动原因说明：主要是报告期按照造船合同进度支付的造船款增加。

筹资活动产生的现金流量净额变动原因说明：主要是报告期偿还到期银行借款所致。

1. 收入和成本分析

(1). 主营业务分行业、分产品、分地区情况

单位：元 币种：人民币

主营业务分行业情况						
分行业	营业收入	营业成本	毛利率 (%)	营业收入比上年增减 (%)	营业成本比上年增减 (%)	毛利率比上年增减 (%)
航运主业	6,239,489,839.01	5,773,522,106.28	7.47	-11.62	-12.21	增加 0.62 个百分点
非航运主业	601,012,646.64	390,232,205.63	35.07	-0.44	-2.26	增加 1.21 个百分点
主营业务分产品情况						
分产品	营业收入	营业成本	毛利率 (%)	营业收入比上年增减 (%)	营业成本比上年增减 (%)	毛利率比上年增减 (%)
多用途船	2,879,688,478.72	2,838,823,258.17	1.42	-10.12	-14.63	增加 5.21 个百分点
半潜船	787,713,121.90	554,739,086.66	29.58	-27.33	-24.24	减少 2.87 个百分点
重吊船	1,161,679,751.82	1,130,010,675.95	2.73	2.61	7.68	减少 4.58 个百分点
汽车船	244,644,055.74	215,172,277.45	12.05	-40.07	-40.75	增加 1.01 个百分点
沥青船	473,012,449.67	359,538,838.81	23.99	-4.51	-6.85	增加 1.91 个百分点
木材船	692,751,981.16	675,237,969.24	2.53	-5.86	-6.21	增加 0.36 个百分点
合计	6,239,489,839.01	5,773,522,106.28	7.47	-11.62	-12.21	增加 0.62 个百分点
主营业务分地区情况						
分地区	营业收入	营业成本	毛利率 (%)	营业收入比上年增减 (%)	营业成本比上年增减 (%)	毛利率比上年增减 (%)
进口运输	1,206,110,760.94	1,381,048,106.69	-14.50	-19.93	-16.17	减少 5.13 个百分点
出口运输	3,353,839,782.42	2,890,225,701.74	13.82	2.35	-4.81	增加 6.47 个百分点
沿海运输	164,179,873.18	89,350,341.88	45.58	54.54	44.44	增加 3.81 个百分点
第三国运输	1,515,359,422.47	1,412,897,955.97	6.76	-30.18	-22.83	减少 8.88 个百分点
合计	6,239,489,839.01	5,773,522,106.28	7.47%	-11.62	-12.21	增加 0.62 个百分点

注 1：上表中的多用途船含租入的杂货船和滚装船。

注 2：报告期，公司出口运输收入占运输总收入 53.75%，同比增加 7.34 个百分点；出口运输实现营业利润 181,999,171.31 元，同比增加 4,970.45%；第三国运输收入占运输总收入 24.29%，同比下降 6.46 个百分点；第三国运输实现营业利润-99,763.74 元，同比减少 100.06%。

船型	2015 年期租水平 (美元/营运天)	2014 年期租水平 (美 元/营运天)	期租水平比上年同期 增减(%)
多用途船	8,228.43	7,401.56	11.17
半潜船	51,047.29	49,746.55	2.61
重吊船	10,271.45	11,060.74	-7.14
汽车船	10,212.08	11,472.89	-10.99
沥青船	12,982.83	11,199.06	15.93
木材船	9,334.02	8,793.95	6.14
合计	10,854.84	10,849.54	0.05

注：上表中的多用途船含租入的杂货船和滚装船。

报告期，公司营业收入前五名客户的销售额合计为人民币 947,561,607.36 元，占全部营业收入 13.85%。

(2). 成本分析表

单位：元

分行业情况							
分行业	成本构成项目	本期金额	本期占 总成本 比例(%)	上年同期金额	上年同期占 总成本 比例(%)	本期金额 较上年同 期变动比 例(%)	情况说明
航运主业	燃油	1,396,533,306.98	22.66	2,144,826,705.22	30.75	-34.89	燃油价格维持低位，燃油成本有所减少
	港口使费	1,317,403,148.00	21.37	1,426,824,453.16	20.45	-7.67	港口费率下降和货运量减少，导致使费减少
	船员费用	691,462,939.45	11.22	703,093,328.46	10.08	-1.65	船舶数量减少，船员成本相应减少
	折旧费	577,393,750.22	9.37	551,304,372.35	7.90	4.73	新造船舶投入运营，导致折旧费增加
	船舶租赁费	1,022,765,197.16	16.59	1,043,124,849.89	14.95	-1.95	国际航运持续低位运行，船舶租金水平下降
船员外派	船员费用	33,451,557.78	0.54	57,105,578.24	0.82	-41.42	船员外派人数减少，相应分摊的成本下降

报告期，公司向前五名供应商的采购额为人民币 2,157,656,069.01 元，占总营业成本的 35.01%。

2. 费用

(1) 燃油费用

自 2014 年 10 月以来，受 OPEC 不减产、美国页岩油产量显著增长、市场需求不振、缘政治及金融市场等多重因素影响，国际原油价格持续暴跌。2015 年，WTI 原油年均价为 48.76 美元/桶，同比下降 47.52%，布伦特原油年均价为 53.60 美元/

桶,同比下降 46.02%,新加坡 380CSTMOPS 全年均价为 289.12 美元/吨,同比约降 48.35%。报告期,公司船用重油平均采购价 333.29 美元/吨,同比下降 42.79%;船用轻油平均采购价 546.89 美元/吨,同比下降 39.02%,燃油成本占船队经营成本比例为 24.19%,同比下降 8.43 个百分点。

(2) 管理费用

报告期,公司有效降低管理人员人工成本和行政费用支出,管理费用发生额为 47,012.17 万元,同比减少 6.92%。

(3) 财务费用

报告期,公司财务费用发生额为 23,518.46 万元,同比增加 15.93%。由于报告期美元利率和美元汇率上升,利息支出相应增加了 1,804.36 万元,汇兑损失增加了 1,353.75 万元。

3. 现金流

报告期,公司现金及现金等价物减少 69,442.35 万元,现金存量较期初下降 34.85%。

报告期,公司经营活动产生的现金流量净额为 102,917.07 万元,较上年同期增加 31.97%,主要原因是付现经营成本费用减少和收到的增值税退税款增加。

投资活动产生的现金流量净额为-96,788.37 万元,比上年同期增加净流出 85.99%,主要原因是按照造船合同进度支付的造船款增加。

报告期,公司筹资活动产生的现金流量净额为-88,348.84 万元,较上年同期增加净流出 219.59%。主要原因是报告期公司偿还到期银行借款所致。

(二)非主营业务导致利润重大变化的说明

√适用 □不适用

1、公司全资子公司广远公司与道达尔(中国)投资有限责任公司(简称“道达尔中国”)以及广州开发区商业发展集团有限公司参与道达尔中国润滑油业务整合项目,项目分两阶段:第一阶段,广远公司支付现金 2.59 亿元人民币购买道达尔中国 11.49% 股权;第二阶段,广远公司以其原持有的埃尔夫润滑油(广州)有限公司 37% 股权作价 4.67 亿元人民币对道达尔润滑油(中国)有限公司进行增资。项目全部完成后,广远公司持有道达尔润滑油(中国)有限公司 20% 股权。报告期,公司完成第二阶段增资的相关程序,确认处置埃尔夫润滑油(广州)有限公司股权的投资收益 3.01 亿元,增加归属于母公司所有者的净利润 2.12 亿元,占公司 2015 年归属于母公司所有者的净利润 145.91%。

2、公司于 2015 年 6 月 30 日收到控股股东中国远洋运输(集团)总公司转拨付的船舶报废补助资金人民币 0.96 亿元。根据企业会计准则的规定,公司将该笔补助资金确认为营业外收入,增加归属于母公司所有者的净利润 0.69 亿元,占公司 2015 年归属于母公司所有者的净利润 47.61%。

(三) 资产、负债情况分析**资产及负债状况**

单位：元

项目名称	本期期末数	本期期末数占总资产的比例 (%)	上期期末数	上期期末数占总资产的比例 (%)	本期期末金额较上期期末变动比例 (%)	情况说明
货币资金	1,351,225,996.39	7.53	2,064,830,114.61	11.54	-34.56	报告期偿还到期的中期票据和银行借款
应收票据	2,163,434.00	0.01	130,000.00	0.00	1,564.18	公司持有未到期汇票增加所致
应收利息	1,842,968.14	0.01	2,729,353.99	0.02	-32.48	期末未到期的银行定期存款减少导致应收利息减少
存货	183,489,946.45	1.02	317,607,195.75	1.78	-42.23	公司存货主要为船存燃油,报告期燃油价格下降
其他流动资产	21,008,481.46	0.12	137,629,682.65	0.77	-84.74	报告期末预计一年内可抵扣增值税进项税额减少
在建工程	1,015,829,570.98	5.66	297,376,727.44	1.66	241.60	报告期在建船舶进度增加
短期借款	1,233,784,000.00	6.88	611,900,000.00	3.42	101.63	报告期公司增加短期银行借款所致
应交税费	15,733,281.08	0.09	27,627,495.17	0.15	-43.05	报告期末公司待支付的所得税减少
一年内到期的非流动负债	1,033,857,003.80	5.76	1,511,901,898.62	8.45	-31.62	报告期偿还到期的中期票据
递延所得税负债	314,682,841.59	1.75	197,564,713.95	1.10	59.28	报告期进行埃尔夫润滑油(广州)有限公司股权的置换,相应所得税按政策递延

(四) 行业经营性信息分析**1、中国“一带一路”战略对项目设备运输形成政策利好**

中国的“一带一路”战略已在全球形成了不小的影响力,随着该战略的进一步推进实施,中国企业“走出去”的步伐加快。中国正在推进中巴经济走廊、孟中印缅经济走廊、中蒙俄、新亚欧大陆桥、中国中亚西亚、中国中南半岛等六大经济走廊的建设。2015年“一带一路”引领作用突出,并得到越来越多的国家认同和响应,加强投资合作的意愿不断增强,带动我国企业对沿线国家直接投资和对外承包工程快速增长。2015年,我国企业共对“一带一路”相关的49个国家进行了直接投资,投资额合计148.2亿美元,同比增长18.2%;我国企业在“一带一路”相关的60个国家承揽对外承包工程项目3987个,新签合同额926.4亿美元,占同期我国对外承包工程新签合同额的44%。这些投资及工程项目将带动中国相关装备和技术的出口。中国也已经把加强国际产能合作推动高端装备“走出去”作为一项重要的战略,这对项目设备货物运输需求而言是长期的利好因素。

2、国际油价暴跌,海工市场现货市场低迷

国际油价持续暴跌,一方面导致依赖石油作为财政收入的产油国面临经济增长压力,影响到未来财政预算和计划上马的建设项目,这可能影响到部分地区今后的项目设备货物运输需求。另一方面,对海工行业需求增长形成较大冲击。据Douglas-Westwood统计,2015年全球共有68个油气开发项目(270亿桶油当量储量)因油价暴跌被推迟。预计受低油价影响,2016年以至2017年全球海工市场将步入低位调整期。

3、木材相关政策频出,面临国内短缺和进口受阻的双重压力

2015年4月,国务院印发《国有林场改革方案》和《国有林区改革指导意见》,明确提出将有序停止重点国有林区商业性采伐,确保森林资源稳步恢复与增长,意味着未来木材进口依存度将进一步扩大。但与此同时,海外产材国限制政策频出也令木材供应趋紧,包括乌克兰通过修订法案计划10年内禁止未加工木材出口,几内亚比

绍颁布 5 年木材出口禁令，莫桑比克全面禁止原木输出及珍稀树种的采伐，喀麦隆宣布 2016 年起限制原木出口配额等，目前已有超过 80 个国家实施出口禁令或限制政策。

4、中韩自贸协定落地，沥青贸易或迎利好

2015 年中韩两国政府正式签署《中华人民共和国政府和大韩民国政府自由贸易协定》，根据协定，原产于韩国的石油沥青和天然沥青，自协定生效日起十五年内将从之前最惠国基准税率每年等比递减为零，即到 2030 年 1 月 1 日，韩国出口至中国的沥青将全部免除关税。中韩分别作为亚洲最重要的沥青进口国和出口国，如果关税的减免正式实施对于两国沥青贸易将释放利好。此外，新加坡、泰国、马来西亚则依照《国-东盟自由贸易协定税率》，出口至中国的沥青将继续享受零关税，而伊朗、巴林、沙特等中东国家所产沥青也继续维持 8% 的最惠国税率。

(五) 投资状况分析

1、 对外股权投资总体分析

报告期内投资额	378,563,260.61
投资额增减变动数	341,426,401.23
上年同期投资额	309,050,666.00
投资额增减幅度(%)	10.48

(1) 重大的股权投资

经中远航运第五届董事会第十九次会议审议通过，同意公司的全资子公司广远公司参与道达尔中国地区润滑油业务整合项目。2014 年广远公司已支付现金 2.59 亿元人民币持有道达尔润滑油（中国）有限公司 11.49% 股权，2015 年广远公司以其原持有的埃尔夫润滑油（广州）有限公司 37% 股权作价 4.67 亿元对道达尔润滑油（中国）有限公司进行增资。项目全部完成后，广远公司持有道达尔润滑油（中国）有限公司 20% 股权。报告期，公司因股权置换确认处置埃尔夫润滑油（广州）有限公司股权的投资收益 3.01 亿元，增加归属于母公司所有者的净利润 2.12 亿元，占公司 2015 年归属于母公司所有者的净利润 142.56%。

(2) 重大的非股权投资

单位：万元人民币

项目名称	项目金额	项目进度 (%)	本年度投入金额	累计实际投入金额	资金来源	项目收益情况
4 艘 3.6 万吨多用途船 (2013 年与中远川崎)	13,464 万美元	70.0	8078.40 万美元	9424.8 万美元	自有资金、抵押贷款	注 1
1 艘 5 万吨半潜船 (2014 年与黄埔船厂)	10,950 万美元	35.0	2190 万美元	3832.5 万美元	自有资金	注 2
1 艘 9 万吨半潜船 (2014 年与广船国际)	15,800 万美元	20.0	2370 万美元	3160 万美元	自有资金	注 2
4 艘 3.6 万吨多用途船 (2013 年与黄埔船厂)	98,424	25.0	17224.20	24606	自有资金	注 1
6 艘 2.8 万吨重吊船 (2015 年与上海船厂)	174,000	6.7	11600	11600	自有资金	注 3
2 艘 1.3 万吨沥青船	32,732	15.0	4909.80	4909.80	自有资金	注 4

(2015 年与武船重工)						
---------------	--	--	--	--	--	--

注 1:公司于 2013 年两次投资建造的共 8 艘 3.6 万吨多用途船项目,按照船舶建造合同约定,将在 2015-2016 年间陆续交付营运。

注 2:公司于 2014 年投资建造 1 艘 5 万吨及 1 艘 9 万吨半潜船项目,按照船舶建造合同约定,将在 2016 年交付营运。

注 3:公司于 2015 年投资建造 6 艘 2.8 万吨重吊船项目,按照船舶建造合同约定,将在 2016-2017 年交付营运。

注 4:公司于 2015 年投资建造 2 艘 1.3 万吨沥青船项目,按照船舶建造合同约定,将在 2016-2017 年交付营运。

注 5: 2016 年 3 月 14 日,经公司第六届董事会第六次会议审议,同意对上述表格造船项目中的 1 艘 50000 吨半潜船及 1 艘 90000 吨半潜船项目、上海船厂 2.8 万吨重吊船项目、黄埔船厂 3.6 万吨多用途船项目前期投入的自有资金 1,101,150,905 元人民币用募集资金进行置换。

(六)重大资产和股权出售

交易对方	被出售资产	出售日	出售价格	出售产生的损益	是否为关联交易(如是,说明定价原则)	所涉及的资产产权是否已全部过户	所涉及的债权债务是否已全部转移	资产出售为上市公司贡献的净利润占利润总额的比例(%)
福建省赛江船舶拆解有限公司	富新山	2015-3-13	10,199,382.00	-8,143,788.17	否	是	是	-2.19
福建省赛江船舶拆解有限公司	富文山	2015-8-6	6,739,698.00	-7,469,805.31	否	是	是	-1.88
新民拆船有限公司	乐鼎	2015-12-23	7,929,156.00	-49,976,025.36	否	是	是	-13.28

报告期,公司持续稳步推进船队结构转型升级,按照既定计划,出售了上述 3 艘老旧多用途船舶。

(七)主要控股参股公司分析

(1) 上海中远航运有限公司

经公司第四届董事会第八次会议批准,2010 年 2 月 11 日,公司在上海市洋山保税港区注册成立全资子公司上海中远航运有限公司,投资总额 2 亿元人民币。经公司第五届董事会第二十次会议审议批准,公司对其增资 1 亿元人民币。

截至 2015 年 12 月 31 日,上海子公司在建 1 艘船舶,公司总资产 330,994,907.54 元,净资产 290,947,238.55 元。

报告期,上海子公司营运收入 10,111,083.60 元,同比减少 67.14%;营业利润-3,398,210.17 元,同比减少 580.17%;净利润-26,313,651.36 元,同比减少 121.94%。

(2) 中远航运(香港)投资发展有限公司

2005 年 5 月,公司在香港设立了全资子公司中远航运(香港)投资发展有限公司,初始投资额为 295 万美元。为了进一步增强香港子公司的综合实力,经第二届董事会第二十四次会议、第三届董事会第七次会议、第三届董事会第二十二次会议、第四届董事会第十一次会议审议批准,公司先后四次对其进行增资共 20,705 万美元。公司对香港子公司的累计投资额为 21,000 万美元。

公司第六届董事会第三次会议决议通过,向子公司中远航运(香港)投资发展有限公司增资,增资金额为 1 亿美元的等值人民币。截止 2016 年 4 月 8 日,本公司已完成向中航香港增资 6.55 亿元人民币,折合 1 亿美元。

截至2015年12月31日，香港子公司共拥有50艘船舶，计114.18万载重吨；公司总资产9,355,459,789.47元，净资产2,037,152,647.81元。

报告期，香港子公司实现营业收入4,324,837,549.6100元，同比减少8.87%；营业利润-134,100,603.89元，同比减少1,158.57%；净利润-134,318,857.21元，同比减少1,133.66%。

(3) 天津中远航运有限公司

2006年12月，公司与香港子公司在天津滨海新区共同投资设立天津中远航运有限公司。天津子公司投资总额9,800万美元，注册资本5,000万美元，其中，公司出资3,500万美元，占股70%，香港子公司以现金出资1,500万美元，占股30%。

截至2015年12月31日，天津子公司拥有1艘半潜船计2.06万载重吨，总资产591,999,931.27元，净资产576,504,877.52元。

报告期，天津子公司实现营业收入91,953,586.08元，同比减少54.15%；营业利润31,817,145.39元，同比减少33.43%；净利润25,537,928.72元，同比减少24.53%。

(4) 广州远洋运输有限公司

2013年1月8日，经公司2013年第一次临时股东大会批准，公司收购广州远洋运输有限公司100%股权。广远公司注册资本为人民币158,801万元。广远公司旗下拥有涵盖航运、航运相关业、酒店业等8家实体公司。

截至2015年12月31日，广远公司及其下属公司总资产3,303,802,258.49元，归属母公司净资产1,209,005,710.17元。

报告期，广远公司及其下属公司实现营业收入1,531,240,647.24元，同比减少13.01%；营业利润256,028,622.80元，同比增加337.76%；归属母公司净利润169,865,512.41元，同比增加230.60%。

(5) 中远财务有限责任公司

中远财务有限责任公司成立于1994年2月，是经中国银行业监督管理委员会批准，从事金融服务业资质的金融机构，公司注册资本194,000万元人民币。截止2015年12月31日本公司和下属公司广远有限合计持有中远财务有限责任公司10.50%股权。中远财务有限责任公司拟增资扩股。经第六届董事会第五次会议审议通过，本公司和下属公司广远有限放弃此次增资的同比例增资权。放弃同比例增资权后，公司持有中远财务有限责任公司的股权比例会相应下降至8.66%。

报告期，中远财务有限责任公司向公司和广远公司共分红76,121,778.14元。

(6) 广东中远船务工程有限公司

广东中远船务工程有限公司是中远船务工程集团旗下的核心企业之一。公司主营业务为船舶和海洋工程修理、改装、建造。广远公司下属子公司天星船务公司持股比例25%。

报告期，广东中远船务工程有限公司实现净利润-354,302,156.64元。

(7) 道达尔润滑油（中国）有限公司

道达尔润滑油（中国）有限公司主要从事道达尔品牌车用润滑油、工业润滑油等的生产、仓储和销售等，公司实收资本940万美元。广远公司持股占比20%。

报告期，道达尔润滑油（中国）有限公司实现净利润282,867,376.00元。

三、公司关于公司未来发展的讨论与分析

(一) 行业竞争格局和发展趋势

2016年，全球经济仍将处于结构调整期，复苏基础依然脆弱，航运市场运力过剩矛盾依然突出。以中国为代表的新兴市场国家经济增长放缓，导致大宗干散货需求增

速出现趋势性下行压力，预计 2016 年的干散货海运贸易增幅约为 1.1%，而运力供给增速为 3.6%。由于运力存量规模大，消化历史过剩运力仍需要一定时间，干散货市场供需矛盾缓解并趋于平衡仍需假以时日，周期性低谷或将延长。集装箱运输市场依然不乐观，预计 2016 年集装箱贸易需求增长约 3%，而运力供给增长 4%左右。

2016 年，特种杂货运输市场总体也将在低位运行。多用途船及重吊船市场短期内难以摆脱需求相对低迷而竞争不断加剧的负面影响，预计市场仍将在低位波动，但部分地区、部分行业及部分货种仍有望延续与 2015 年的较好水平或维持小幅增长态势；国际低油价的状况致使半潜船现货市场短期压力进一步增大，远期市场也相应承压，不过部分细分市场仍然存在一定的机会，如浮式装备市场等；中国汽车出口延续低迷态势导致汽车船市场短期难现明显好转；木材船运输市场继续维持阶段性调整；在公路建设投资增长的背景下，沥青船市场继续呈现平稳增长。

从长远来看，特种杂货船市场未来将呈现“短期低位调整，局部市场回暖，长期前景向好”的态势。在航运市场整体低迷的背景下，国务院已于 2014 年出台了《关于促进海运业健康发展的若干意见》，部署促进海运业健康发展，加快推进海运强国建设，第一次从国家层面发布海运发展战略，其中明确了到 2020 年，基本建成安全、便捷、高效、经济、绿色和具有国际竞争力的现代化海运体系，海运服务贸易位居世界前列，国际竞争力明显提升。而即将到来的“十三五”将成为推进“海上丝绸之路”和海洋强国建设的关键时期，也是海运实现转型升级、向海运强国迈进的关键时期。随着国家“海上丝绸之路”建设的推进，今后中国将进一步加强与相关国家的港口合作并提升双边贸易和对外投资，将有利于带动港口吊机等相关工程项目设备货的运输需求。预计“十三五”期间，“走出去”发展将使我国海运需求由放射结构，转向全球网络化结构，随着世界贸易格局的调整，以及在中国推动国际产能合作以及高端装备制造制造业“走出去”的背景下，高铁、电力等行业的海外项目设备运输市场仍有不少机遇，尤其是随着国家“一带一路”战略的推进，中国对外承包工程将有望保持增长趋势，对外贸易结构将进一步优化，与东盟、非洲等“海上丝绸之路”沿线国家贸易比重或将进一步上升。2016 年是“十三五”的开局之年，随着国家海运政策和高端装备制造制造业“走出去”战略的进一步实施，特种船运输在面临困难与挑战的同时也存在机遇。

(二)公司发展战略

公司确定了“打造综合竞争力最强的特种船运输公司，成为大型工程项目设备运输领导者”的战略目标。为了实现公司的愿景和目标，公司确定了以多用途重吊和半潜为核心，以沥青、木材和汽车为重点的“2+3”模式。其中，多用途重吊船和半潜船作为 2 大核心业务，是做大做强、做强品牌并提升整体核心竞争力的关键；而汽车船、木材船和沥青船作为 3 大重点业务，起到平抑风险、提高内部协同并打造新兴增长点的作用。具体有以下五项举措：

1、加强海外营销网络建设：可考虑通过自主派驻和引入当地人才等方式扩大海外自主网点的覆盖。

2、加大直接客户的营销与服务能力：加强公司大客户的管理服务能力；通过内外部资源协同来加强针对同一客户的服务能力。

3、提升工程技术能力：加强工程技术队伍的建设，包括人数及专业水平，考虑通过兼并收购的方式直接获取关键的技术能力。

4、加强财务管理能力：通过各种融资渠道保证公司的现金流充足，降低财务风险。

5、优化组织结构：组织架构上逐步实现营销、技术和运营的三分立。

(三) 经营计划

公司下述经营计划并不构成公司对投资者的业绩承诺，投资者对此保持足够的风险意识，并请理解经营计划与业绩承诺之间的差异。

1、2016 年经营计划

2016 年，公司计划完成总货运量约与 2015 年持平，约 1580 万载重吨。

2、2016 年造船合同计划交付情况

船 型	多用途船等船型
数量（艘）	9-11 艘
载重吨（万吨）	30-42

3、2016 年老旧船退役计划

船 型	木材船
数 量(艘)	2 艘
载重吨（万吨）	5

(四) 可能面对的风险

1、航运低谷考验企业生存能力

在 BDI 指数不断跌破历史新低的市况下，干散货航运公司之间的生存空间被急速挤压，不少航运企业被迫出售旗下船舶资产、紧急筹集周转资金甚至申请破产。上海国际航运研究中心发布的航运景气报告显示，已有超过六成的干散货海运企业长期处于亏损状态，近四成的干散货海运企业流动资金长期处于紧绷状态，企业融资的难度与成本都已经非常高，已有相当一部分干散货海运企业处在破产边缘。在 2015 年，已有包括美国 GMI、丹麦 Copenship、中国威兰德等在内的干散货船航运公司陆续宣告破产。由于市场对大宗散货的需求疲软，尤其是中国产业转型升级和能源结构优化会进一步减少对大宗货物的进口需求，随着去产能、去库存、去杠杆等措施不断推进，未来对于大宗商品的影响也会进一步加深。预计 2016 年甚至未来更长时期内，航运供需状况都难以明显改善，市场低谷期或将延长，对航运公司的生存能力形成严峻挑战。

近几年，公司按照“打造全球综合竞争力最强的特种船公司，成为大型工程项目设备运输领导者”的战略目标，不断推进船队、货源及客户结构升级，逐步实现向工程项目全程物流服务商及海上“运输加安装”服务转型的业务转型，并通过持续开展专业化营销、提高货运质量及升级管理体系，综合提升整体服务水平，稳步实现了从传统型船东向服务型船东的过度，达到了从普通杂货船船东向多用途、重吊船船东的转变，从而极大提高了公司抗风险能力和盈利能力。与此同时，公司将进一步把握市场机会，以“特”字为方向，大力推进新业务、新航线开拓，稳步提升公司核心竞争力。

2、国际油价走低是把“双刃剑”

国际油价在过去 18 个月已暴跌了近 75%，目前已跌破 30 美元/桶。石油供应与库存已上升至接近创纪录水平。随着伊朗的制裁被解除，预计其原油出口量未来将继续

增加 50-100 万桶/日，这无疑将加剧供应过剩的局面。包括高盛、花旗、美银美林、IMF 等机构均预测国际油价未来可能跌至每桶 20 美元的水平。油价下降一方面无疑有利于航运企业降低经营成本，但另一方面如果未来油价继续下跌并长期低位运行，对全球经济增长不利从而也将影响到航运市场运输需求。据统计，原油价格每下降 10%，原油出口国的 GDP 增速将回落 0.8-2.5 个百分点，同时还导致原油出口国财政收入下降、货币贬值、资本外流，这将在不同程度上影响各国的基建项目进程、海陆油气开发等，同时，可能还将对全球范围的风电、核电、太阳能等新能源项目的投资和发展进程产生一定程度的影响。

燃油成本是公司最重要的成本费用，公司将继续以“控制成本、管理风险”为宗旨，加强燃油成本管控，以达到降本增效的目标。公司密切跟踪油价波动，适时开展燃油批量采购，不博弈市场，操作方针是：分批采购、滚动建舱、控制舱位、规避风险；同时，公司注重加强航次油耗考核，加大对租入船燃油管理，多管齐下减少燃油消耗。

3、汇率风险

近年来，美元对人民币的汇率波动幅度不断增大，且未来人民币的走势也将存在双向波动的不确定性。公司以美元收入为主的经营特点，公司将长期存在经营性美元结余，美元结汇将是公司的长期需求。美元兑人民币未来走势的不确定性将对结汇产生汇率风险以及对公司美元资产负债的汇率评估变动导致汇兑损益风险。

公司拟通过远期结汇的方式锁定部分美元结汇价格，以即期结汇与远期结汇相结合的方式，防控公司的汇率风险。2016 年公司将密切跟踪汇率市场的走势，在条件合适的前提下进行远期结汇操作，以成本最低原则，综合利用金融工具防范汇率风险。通过优化公司美元资产债务结构，使美元资产与美元债务趋于均衡，从而使汇率无论向何方向波动对公司的影响均有限。

四、公司因不适用准则规定或特殊原因，未按准则披露的情况和原因说明

适用 不适用

第五节 重要事项

一、普通股利润分配或资本公积金转增预案

(一) 现金分红政策的制定、执行或调整情况

公司一贯注重稳定回报投资者。报告期，公司根据中国证监会《上市公司监管指引第3号——现金分红》，以及上海证券交易所《上市公司现金分红指引》等相关规则要求，结合公司战略发展规划，修订了《公司章程》等相关条款，同时制定了《未来三年股东分红回报规划（2015年-2017年）》。

为保障社会公众股东权益，并在充分考虑公司未来业务发展及资金需求的基础上，经公司第六届董事会第七次会议审议通过，以2016年2月29日公司股本2,146,650,771股为基数，每10股派发现金人民币0.10元（税前），共计派发人民币21,466,507.71元。

本分配预案尚需提交公司2015年度股东大会审议通过。

(二) 公司近三年（含报告期）的普通股利润分配方案或预案、资本公积金转增股本方案或预案

单位：元 币种：人民币

分红年度	每10股送红股数（股）	每10股派息数（元）（含税）	每10股转增数（股）	现金分红的数额（含税）	分红年度合并报表中归属于上市公司股东的净利润	占合并报表中归属于上市公司股东的净利润的比率（%）
2015年	0	0.10	0	21,466,507.71	145,581,381.88	14.75
2014年	0	0.20	0	33,808,927.86	197,825,595.05	17.09
2013年	0	0	0	0	32,638,806.59	0

(三) 报告期内盈利且母公司可供普通股股东分配利润为正，但未提出普通股现金利润分配预案的，公司应当详细披露原因以及未分配利润的用途和使用计划

适用 不适用

二、承诺事项履行情况

适用 不适用

公司控股股东及实际控制人中国远洋运输（集团）总公司在公司首次公开发行股票、股改及后续的再融资中承诺：

1、中远集团不利用控股股东和实际控制人的地位损害本公司及本公司其他股东的利益；

2、中远集团保证自身及其全资子公司和控股子公司不在中国境内外以任何形式直接或间接从事与本公司主营业务相竞争的业务活动。

承诺履行情况：上述承诺长期有效。截至本年报披露日，承诺人均严格遵守上述承诺。

三、报告期内资金被占用情况及清欠进展情况

□适用 √不适用

四、董事会对会计师事务所“非标准审计报告”的说明**(一) 董事会、监事会对会计师事务所“非标准审计报告”的说明**

□适用 √不适用

(二) 董事会对会计政策、会计估计或核算方法变更的原因和影响的分析说明

□适用 √不适用

(三) 董事会对重要前期差错更正的原因及影响的分析说明

□适用 √不适用

五、聘任、解聘会计师事务所情况

单位：万元 币种：人民币

	现聘任
境内会计师事务所名称	瑞华会计师事务所（特殊普通合伙）
境内会计师事务所报酬	194
境内会计师事务所审计年限	3年

	名称	报酬
内部控制审计会计师事务所	瑞华会计师事务所（特殊普通合伙）	48

聘任、解聘会计师事务所的情况说明

√适用 □不适用

公司于 2015 年 5 月 22 日召开 2014 年年度股东大会，审议通过聘请瑞华会计师事务所（特殊普通合伙）为公司 2015 年年审会计师，聘任期一年，年度审计费为 242 万元人民币，其中财务报告审计费为 194 万元（含税），内部控制审计费用为 48 万元（含税）。

审计期间改聘会计师事务所的情况说明

无

六、破产重整相关事项

□适用 √不适用

七、重大诉讼、仲裁事项

□适用 √不适用

本年度公司无重大诉讼、仲裁事项。

八、上市公司及其董事、监事、高级管理人员、控股股东、实际控制人、收购人处罚及整改情况

□适用 √不适用

九、报告期内公司及其控股股东、实际控制人诚信状况的说明

报告期内，公司及控股股东不存在未履行法院生效判决、所负数额较大的债务到期未清偿等情况。

十、公司股权激励计划、员工持股计划或其他员工激励情况及其影响

适用 不适用

十一、重大关联交易

适用 不适用

(一)与日常经营相关的关联交易

1、已在临时公告披露且后续实施无进展或变化的事项

适用 不适用

2、已在临时公告披露，但有后续实施的进展或变化的事项

适用 不适用

3、临时公告未披露的事项

适用 不适用

单位:元 币种:人民币

关联交易方	关联交易内容	关联交易定价原则	关联交易金额	占同类交易金额的比例(%)
中国远洋运输(集团)下属公司	购买燃油	参照市场定格商定	8,650,512.78	32.58
中国远洋运输(集团)下属公司	接受船舶服务	参照市场定格商定	146,835,567.98	26.58
中国远洋运输(集团)下属公司	提供船舶服务	参照市场定格商定	23,433,320.97	7.47
中国远洋运输(集团)下属公司	船舶租赁	参照市场定格商定	88,384,620.99	8.64
中国远洋运输(集团)下属公司	代收代付(燃油)	代收代付	1,267,844,463.56	100
中国远洋运输(集团)下属公司	代收代付(船舶保险)	代收代付	68,693,755.99	53.84
中国远洋运输(集团)下属公司	代收代付(运费)	代收代付	410,727,138.80	6.58
中国远洋运输(集团)下属公司	代收代付(港口费)	代收代付	362,105,182.26	25.44
中国远洋运输(集团)下属公司	接受劳务	参照市场定格商定	42,597,490.19	19.46
中国远洋运输(集团)下属公司	提供劳务	参照市场定格商定	4,223,623.79	9.53
中国远洋运输(集团)下属公司	受托管理资产	参照市场定格商定	18,500,000.00	67.91
中国远洋运输(集团)下属公司	房产租赁	参照市场定格商定	2,019,075.62	2.91
中远财务有限责任公司	期末存款余额	中国人民银行指定价格	949,154,808.64	70.25
中远财务有限责任公司	存款利息收入	中国人民银行指定价格	8,377,609.70	48.56
大额销货退回的详细情况	无			
关联交易的说明	<p>中远集团拥有完善的全球经营和服务网络，公司利用中远集团成熟的服务网络，在运使费结算、燃油、船舶修理、物资供应等方面得到了极大的便利，降低了公司海外经营管理的风险，同时也保障了公司资金境外运作的安全。公司2013年5月10日召开的2012年度股东大会审议批准了公司与中远集团及下属公司新一期为期三年的框架性关联交易合同。2016年4月8日，公司第六届</p>			

	<p>第七次董事会审议通过了公司与中远集团新一期为期三年的框架性关联交易合同，该议案尚需提交公司 2015 年年度股东大会审议批准。</p> <p>为进一步加强公司及下属公司的资金集中管理，降低资金风险，更好地整合内部资源，提高资金整体使用效率，公司2015年12月7日召开的第六届董事会第五次会议及2016年4月8日召开的2016年第一次临时股东大会审议批准了公司与中远财务有限责任公司续签一年框架性金融财务服务协议，借助中远财务有限责任公司功能齐全、操作便捷、管理规范的资金管理平台对下属企业的资金进行统一管理。</p> <p>公司与中远集团及下属公司发生的所有关联交易，双方均按照法律法规、合同要求，遵循市场化原则，履行各自权利和义务，达到了公司确定的既要降本增效又要确保正常营运的目的。关联交易的定价遵循诚实信用、公平合理的原则，各方以合同形式确定各自的义务和权利，使公司与关联方之间确保交易价格市场化、交易过程透明化、交易程序规范化，有力地促进了公司的长远发展，没有损害中小股东的利益。</p>
--	--

(二) 资产或股权收购、出售发生的关联交易

适用 不适用

(三) 共同对外投资的重大关联交易

适用 不适用

(四) 关联债权债务往来

适用 不适用

(五) 其他

公司参股企业中远财务有限责任公司（简称中远财务）拟增资扩股，中海集团控股的上市公司中海集装箱运输股份有限公司（简称中海集运）拟向中远财务增资。本次增资方案以2015年9月30日经审计报表和评估值为准，经合资格评估机构的评估，标的股东全部权益截至基准日的评估值合计为人民币 289,067.03 万元，中海集运拟按此评估价向中远财务增资 61,426.74 万元，持有 34,000 万元注册资本。增资后，中海集运持有中远财务股份比例约 17.53%，中远财务其他股东均放弃同比例增资权。

经公司 2016 年 12 月 10 日第六届董事会第五次会议审议，同意公司及下属广州远洋运输有限公司放弃对本次增资的同比例增资权，相关增资完成后，公司及下属广州远洋运输有限公司合共持有中远财务的股份比例将由 10.5%稀释到 8.66%。

截止报告期，中远财务公司相关增资手续正在办理中。

十二、重大合同及其履行情况

(一) 托管、承包、租赁事项

√适用 □不适用

1、托管情况

√适用 □不适用

单位:元 币种:人民币

委托方名称	受托方名称	托管资产情况	托管起始日	托管终止日	是否关联交易	关联关系
中远集团	中远航运	广州远洋投资管理公司	2015.01.01	2015.12.31	是	母公司的全资子公司
广州远洋投资管理公司	广远公司	广东省广远职业技术学校	2015.01.01	2015.12.31	是	母公司的控股子公司

2、承包情况

□适用 √不适用

3、租赁情况

□适用 √不适用

(二) 担保情况

√适用 □不适用

单位:元 币种:人民币

报告期内担保发生额合计(不包括对子公司的担保)	0
报告期末担保余额合计(A)(不包括对子公司的担保)	0
公司及其子公司对子公司的担保情况	
报告期内对子公司担保发生额合计	652,428,226
报告期末对子公司担保余额合计(B)	1,915,784,000
公司担保总额情况(包括对子公司的担保)	
担保总额(A+B)	1,915,784,000
担保总额占公司净资产的比例(%)	28.74
其中:	
为股东、实际控制人及其关联方提供担保的金额(C)	0
直接或间接为资产负债率超过70%的被担保对象提供的债务担保金额(D)	1,915,784,000
担保总额超过净资产50%部分的金额(E)	0
上述三项担保金额合计(C+D+E)	1,915,784,000
未到期担保可能承担连带清偿责任说明	担保义务从未被要求履行
担保情况说明	从未承担过任何担保责任

(三) 委托他人进行现金资产管理的情况

1、委托理财情况

□适用 √不适用

2、委托贷款情况

适用 不适用

3、其他投资理财及衍生品投资情况

适用 不适用

(四) 其他重大合同

1、经公司 2015 年 1 月 7 日召开的第五届董事会第二十次会议审议批准，公司本部在沪东中华造船（集团）有限公司和上海船厂船舶有限公司投资建造其中 4+2 艘 28000 载重吨重吊船，其中 4 艘为已确认建造的实船，2 艘为待确认的选择船，造船总价合计最高不超过 174,000 万元人民币。

2015 年 3 月 13 日，公司决定行使上述 2 艘 28,000 载重吨重吊船订单的选择权，并向沪东中华及上海船厂发出上述选择权正式生效通知。

2、经中远航运股份有限公司第五届董事会第二十三次会议审议批准，公司的全资子公司中远南方沥青运输有限公司在武昌船舶重工集团有限公司投资建造 2 艘 13,000 载重吨沥青船，造船价格为每艘 16,366 万元人民币，投资总额为 32,732 万元人民币。

十三、其他重大事项的说明

适用 不适用

1、公司第五届董事会第二十次会议、2015 年第一次临时股东大会审议通过了《关于审议本次非公开发行 A 股股票涉及关联交易事项的议案》及其他相关议案，本次非公开发行 A 股股票数量为 454,545,454 股，拟募集资金总额不超过 250,000 万元，其中向中远集团发行 227,272,727 股，向前海开源基金管理有限公司发行 227,272,727 股。

2015 年 7 月 24 日，公司公告因 2014 年度利润分配事项实施完毕，调整本次非公开发行股票发行价格，调整后公司非公开发行 A 股股票的发行价格由 5.50 元/股调整为 5.48 元/股，发行数量由 454,545,454 股调整为 456,204,378 股（取整后），其中向中远集团发行数量调整为 228,102,189 股，向前海开源发行数量调整为 228,102,189 股。

公司已于 2016 年 2 月 2 日在中国证券登记结算有限责任公司上海分公司办理完毕登记托管手续，并已于 2016 年 2 月 4 日公告了《中远航运非公开发行股票发行结果暨股本变动公告》，公司本次非公开发行股票数量为 456,204,378 股，发行价格为 5.48 元/股。本次发行完成后，公司总股本由原来的 1,690,446,393 股变更为 2,146,650,771 股。

2、因公司控股股东中国远洋运输（集团）总公司筹划重大事项，经申请，公司股票自 2015 年 8 月 10 日起停牌。

根据控股股东通知，中国远洋运输（集团）总公司与中国海运（集团）总公司拟实施重组已获得国务院国有资产监督管理委员会的原则性批复，现阶段重组将首先围绕集装箱运输、船舶租赁、油运业务、散运业务、金融业务等板块开展，暂不涉及本公司所属的特种船业务板块；基于前述原因，经审慎考虑，决定本阶段终止筹划本公司重大资产重组。公司股票于 2015 年 12 月 15 日上午开市复牌。

公司承诺自本次股票复牌之日起六个月内不再筹划重大资产重组。

十四、积极履行社会责任的工作情况

(一) 社会责任工作情况

具体内容详见公司于 2016 年 4 月 9 日在上海证券交易所披露的《中远航运 2015 年度社会责任报告》。

(二) 属于国家环境保护部门规定的重污染行业的上市公司及其子公司的环保情况说明

公司不属于国家环境保护部门规定的重污染行业的上市公司。

十五、可转换公司债券情况

适用 不适用

第六节 普通股股份变动及股东情况

一、普通股股本变动情况

(一) 普通股股份变动情况表

1、普通股股份变动情况表

报告期内，公司普通股股份总数及股本结构未发生变化。

2、公司认为必要或证券监管机构要求披露的其他内容

2016年2月4日，公司公告了《中远航运非公开发行股票发行结果暨股本变动公告》，公司总股本由原来的1,690,446,393股变更为2,146,650,771股。

(二) 限售股份变动情况

适用 不适用

二、证券发行与上市情况

(一) 截至报告期内证券发行情况

报告期内，公司未发行股票、可转换公司债券、分离交易的可转换公司债券、公司债券及其他衍生证券。

(二) 现存的内部职工股情况

公司未发行过内部职工股。

三、股东和实际控制人情况

(一) 股东总数

截止报告期末普通股股东总数(户)	202,163
年度报告披露日前上一月末的普通股股东总数(户)	160,301

(二) 截止报告期末前十名股东、前十名流通股股东（或无限售条件股东）持股情况表

单位：股

前十名股东持股情况							
股东名称 (全称)	报告期内增 减	期末持股数 量	比例 (%)	持有有 限售条 件股 份数 量	质押或冻结情况		股东 性质
					股 份 状 态	数 量	
中国远洋运输 (集团)总公司	0	855,045,155	50.58	0	无	无	国有法人
中央汇金资产 管理有限责任 公司	0	48,347,200	2.86	0	未知	未知	其他
银华基金-农 业银行-银华 中证金融资 产管理计划	-2,696,900	11,510,100	0.68	0	未知	未知	其他

工银瑞信基金—农业银行—工银瑞信中证金融资产管理计划	-2,986,052	11,220,948	0.66	0	未知	未知	其他
中国广州外轮代理公司	0	10,256,301	0.61	0	无	无	国有法人
大成基金—农业银行—大成中证金融资产管理计划	-6,011,268	8,195,732	0.48	0	未知	未知	其他
华夏基金—农业银行—华夏中证金融资产管理计划	-7,943,530	6,263,470	0.37	0	未知	未知	其他
中信信托有限责任公司—中信融赢华泰4号伞形结构化证券投资集合资金信托计划	-3,765,124	6,000,036	0.35	0	未知	未知	其他
中国农业银行股份有限公司—中证500交易型开放式指数证券投资基金	236,100	3,961,954	0.23	0	未知	未知	其他
中国工商银行—华安中小盘成长混合型证券投资基金	3,800,000	3,800,000	0.22	0	未知	未知	其他
前十名无限售条件股东持股情况							
股东名称	持有无限售条件流通股的数量	股份种类及数量					
		种类	数量				
中国远洋运输(集团)总公司	855,045,155	人民币普通股	855,045,155				
中央汇金资产管理有限责任公司	48,347,200	人民币普通股	48,347,200				
银华基金—农业银行—银华中证金融资产管理计划	11,510,100	人民币普通股	11,510,100				
工银瑞信基金—农业银行—工银瑞信中证金融资产管理计划	11,220,948	人民币普通股	11,220,948				
中国广州外轮代理公司	10,256,301	人民币普通股	10,256,301				
大成基金—农业银行—大成中证金融资产管理计划	8,195,732	人民币普通股	8,195,732				

华夏基金—农业银行—华夏中证金融资产 管理计划	6,263,470	人民币普通股	6,263,470
中信信托有限责任公 司—中信融赢华泰 4 号伞形结构化证券投 资集合资金信托计划	6,000,036	人民币普通股	6,000,036
中国农业银行股份有 限公司—中证 500 交 易型开放式指数证券 投资基金	3,961,954	人民币普通股	3,961,954
中国工商银行—华安 中小盘成长混合型证 券投资基金	3,800,000	人民币普通股	3,800,000
上述股东关联关系或 一致行动的说明	<p>1、报告期，持有公司股份 5%以上的股东为中国远洋运输（集团）总公司，中国远洋运输（集团）总公司、中国广州外轮代理公司所持公司股份未发生质押、冻结情形。公司未知其他无限售条件股东所持有股份有无发生质押、冻结情形。</p> <p>2、中国远洋运输（集团）总公司、中国广州外轮代理公司代表国家持股。</p> <p>3、中国广州外轮代理公司与本公司属同一实际控制人中国远洋运输（集团）总公司，除此之外，公司未知以上其他无限售条件股东之间的关联关系情况或属于《上市公司收购管理办法》规定的一致行动人情况。</p>		

四、控股股东及实际控制人情况

截止报告期末，公司的控股股东及实际控制人均为中国远洋运输（集团）总公司，具体情况如下：

1 法人

名称	中国远洋运输（集团）总公司
单位负责人或法定代表人	马泽华
成立日期	1961 年 4 月
主要经营业务	1、国际船舶普通货物运输；2、国际船舶集装箱运输；3、国际船舶危险品运输；4、国际船舶旅客运输。境外期货业务：原油、成品油。接受国内外货主订舱、程租、期租船舶业务；承办租赁、建造、买卖船舶、集装箱及其维修和备件制造业务；船舶代管业务；国内外与海运业务有关的船舶物资、备件、通讯服务；对经营船、货代理业务及海员外派企业的管理
报告期内控股和参股的其他境内外 上市公司的股权情况	<p>中国远洋控股股份有限公司 52.01%</p> <p>通过中国远洋控股股份有限公司持有中远太平洋有限公司 44.54%</p> <p>通过中远（香港）集团有限公司持有中远国际控股有限公司 65.02%</p> <p>中远投资（新加坡）有限公司 53.35%</p> <p>招商银行 A 股 6.244%</p> <p>招商证券 10.85%</p>

2 公司控股股东情况及实际控制人的特别说明

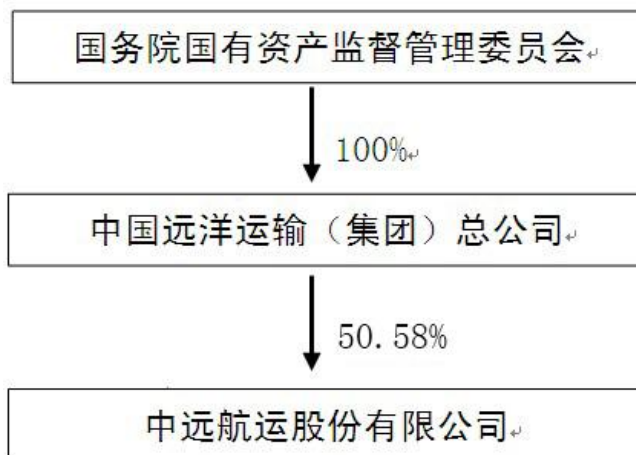
1、公司的控股股东及实际控制人均为中国远洋运输（集团）总公司；

2、2016年2月2日，公司完成2015年非公开发行后，公司的控股股东及实际控制人中国远洋持有本公司股份数为1,083,147,344股，持股比例50.46%。

3 报告期内控股股东及实际控制人变更情况索引及日期

报告期内，公司控股股东及实际控制人未发生变更。

4 公司与控股股东及实际控制人之间的产权及控制关系的方框图



五、其他持股在百分之十以上的法人股东

2016年2月，因公司非公开发行A股股票，前海开源基金管理有限公司认购了228,102,189股，占本次发行后总股本的10.36%。

六、股份限制减持情况说明

适用 不适用

第七节 优先股相关情况

适用 不适用

第八节 董事、监事、高级管理人员和员工情况

一、持股变动情况及报酬情况

(一) 现任及报告期内离任董事、监事和高级管理人员持股变动及报酬情况

√适用 □不适用

单位：股

姓名	职务(注)	性别	年龄	任期起始日期	任期终止日期	年初持股数	年末持股数	年度内股份增减变动量	增减变动原因
叶伟龙	董事长	男	1963 年	2012.03	2015.02	0	0	0	-
万敏	董事长	男	1968 年	2015.02	2016.04	0	0	0	-
孙家康	董事长	男	1960 年	2016.04	2018.05	0	0	0	-
韩国敏	董 事	男	1957 年	2008.08	2012.03	156,000	117,000	39,000	二级市场出售
	副董事长			2012.03	2018.05				
	首席执行官/ 总经理			2008.08	2018.05				
	党委副书记			2011.11	至今				
李振宇	副董事长/ 副总经理/ 党委书记	男	1954 年	2012.03	2015.07	0	0	0	-
杨挺	董 事	女	1962 年	2012.03	2018.05	0	0	0	-
王威	董 事	男	1971 年	2012.03	2018.05	0	0	0	-
林红华	董 事	女	1964 年	2013.05	2018.05	0	0	0	-
汪亦兵	独立董事	男	1963 年	2009.02	2015.05	0	0	0	-
刘峰	独立董事	男	1966 年	2012.03	2018.05	0	0	0	-
苏子孟	独立董事	男	1960 年	2012.03	2018.05	0	0	0	-
郑伟	独立董事	男	1963 年	2015.05	2018.05	0	0	0	-
马宗梅	监 事	男	1954 年	1999.12	2003.01	0	0	0	-

2015 年年度报告

李宏祥	监事会主席/ 纪委书记	男	1963 年	2012.03	2015.02	0	0	0	-
	职工监事			2011.11	2014.11	0	0	0	-
	监事会主席			2013.12	2015.01	0	0	0	-
	党委副书记			2015.02	2018.05	0	0	0	-
				2012.03	至今	0	0	0	-
李西贝	监 事	男	1962 年	2013.05	2015.05	0	0	0	-
赵平	监 事	男	1975 年	2015.05	2018.05	0	0	0	-
顾卫东	职工监事	男	1970 年	2012.03	2015.05	0	0	0	-
陈建钦	职工监事	男	1965 年	2012.03	2015.05	0	0	0	-
洪颖	职工监事	男	1960 年	2015.01	2018.05	0	0	0	-
龚艳平	职工监事	男	1970 年	2015.05	2018.05	0	0	0	-
蔡兆聪	职工监事	男	1974 年	2015.05	2018.05	0	0	0	-
翁继强	监 事	男	1965 年	2003.09	2009.01	0	0	0	-
	董 事			2009.02	2012.03				
	副总经理			2012.03	2018.05				
刘雪亮	财务总监	女	1963 年	2011.11	2018.05	0	0	0	-
韩超	纪委书记	男	1970 年	2014.11	2018.05	0	0	0	-
李建雄	董事会秘书	男	1959 年	2013.03	2018.05	0	0	0	-
	副总经理			2013.09					
	总法律顾问			2013.11					
吴亮明	副总经理	男	1964 年	2013.09	2018.05	0	0	0	-
蔡梅江	副总经理	男	1962 年	2016.04	2018.05	0	0	0	-
合计	/	/	/	/	/	156,000	117,000	39,000	/

序号	姓名	报告期内从公司获得的税前报酬						是否在股东 单位领取报 酬
		津贴	归属 2015 年度 已付薪酬	住房公积金单位 缴费及其他	延期支付 2013 年度薪酬	延期支付 2014 年度薪酬	合计	
1	叶伟龙						-	是
2	万敏						-	是

3	韩国敏		480,396.93	59,276.00	128,000.00	292,000.00	959,672.93	否
4	李振宇		314,563.04	41,766.00	128,000.00	368,901.80	853,230.84	否
5	杨挺						-	是
6	王威						-	是
7	林红华						-	是
8	刘峰	194,000.00					194,000.00	否
9	苏子孟	194,000.00					194,000.00	否
10	郑伟	36,612.90					36,612.90	否
11	汪亦兵	159,000.00					159,000.00	否
12	李宏祥		480,000.00	55,776.00	102,400.00	268,472.96	906,648.96	否
13	李西贝						-	是
14	赵平						-	是
15	洪颖		836,000.00	57,776.00			893,776.00	否
16	龚艳平		540,425.35	38,352.00			578,777.35	否
17	蔡兆聪		280,160.00	38,392.00			318,552.00	否
18	顾卫东		367,531.51	21,780.00			389,311.51	否
19	陈建钦		291,666.67	21,780.00			313,446.67	否
20	翁继强		480,000.00	55,776.00	102,400.00	268,472.96	906,648.96	否
21	刘雪亮		480,000.00	55,776.00	102,400.00	268,472.96	906,648.96	否
22	韩超		480,000.00	55,776.00		21,866.67	557,642.67	否
23	李建雄		480,000.00	55,776.00	58,666.67	268,472.96	862,915.63	否
24	吴亮明		480,000.00	57,776.00	27,022.22	270,372.96	835,171.18	否
25	马宗梅				102,400.00	273,472.96	375,872.96	否

备注：

- 1、叶伟龙董事长、万敏董事长、杨挺董事、王威董事、林红华董事、李西贝监事及赵平监事薪酬的具体发放执行国务院国有资产监督管理委员会及中远集团有关规定；
- 2、本表披露口径为按照公司薪酬方案的相关规定，本公司应付及实际支付的报酬。实际获得的报酬中含延期支付的以往年度报酬；
- 3、高管人员 2015 年度应付薪酬额度将根据业绩考核最终结果进行相应的调整、清算；

4、高管人员中期激励与约束奖金以三年为周期进行考核、发放。根据高管人员薪酬方案的相关规定，2015 年按高管个人奖金基数的总额计提中期激励与约束奖金、准备金。应付额度待三年期满后根据考核结果核算并予披露；

5、新任/离任人员仅披露任职董事、监事和高管人员期内所得报酬。

姓名	主要工作经历
叶伟龙	博士，高级经济师。2016 年 2 月起任中国远洋海运集团有限公司副总经理、党组成员。2011 年 12 月起任中远集团副总经理、党组成员。曾任上远货运公司总经理助理、副总经理、总经理，上海中货总经理，中货公司总经理，中远集运副总经理，中远物流（中国外代）总经理、党委副书记，中国远洋副总经理等职。2012 年 3 月至 2015 年 2 月任公司第五届董事会董事、董事长。
万敏	工商管理硕士，工程师。2016 年 1 月起任中国远洋海运集团有限公司总经理、党组成员。2014 年 9 月起任中远集团副总经理、党组成员。历任上海中货公司员工、市场开发部副经理、市场部揽货科科长、市场部副经理、市场部经理、总经理助理，中远集装箱公司市场部副总经理、亚太贸易区总经理、美洲贸易区总经理、中远集装箱公司副总经理兼中远国际货运有限公司总经理、党委委员，中远美洲公司总裁、党委书记，中远集装箱公司总经理、党委副书记等职。2015 年 2 月至 2015 年 5 月任公司第五届董事会董事、董事长，2015 年 5 月至 2016 年 4 月任公司第六届董事会董事、董事长。
孙家康	硕士研究生，高级工程师。2016 年 2 月起任中国远洋海运集团有限公司副总经理、党组成员。2012 年 11 月起任中远集团副总裁、党组成员、副总经理、董事会秘书、总法律顾问。历任天津远洋运输公司航运处箱运科科长、副处长，中远集团集装箱运输总部箱运三部副经理、经理、二部经理，中国远洋运输（集团）总公司运输部总经理、总裁助理，中远（香港）集团有限公司副总裁、党委委员，中远太平洋有限公司总经理（兼），中远集装箱运输有限公司总经理、党委副书记（其间，于 2005.02-2011.08 兼任中国远洋控股股份有限公司副总经理、党委委员、党委副书记），中远集团副总裁、党组成员兼中远集装箱运输有限公司总经理、党委副书记等职。2016 年 4 月起任公司第六届董事会董事、董事长。
韩国敏	工商管理硕士，经济师。2008 年 7 月起任中远航运首席执行官。曾任上海国际轮渡有限公司总经理助理、总经理，中远集装箱公司中日贸易区总经理、中日贸易区总经理兼沿海贸易区总经理，上海泛亚航运有限公司总经理、广州远洋总经理、党委副书记。2008 年 8 月至 2012 年 3 月任公司第三届及第四届董事会董事，2012 年 3 月至 2015 年 5 月任公司第五届董事会董事、副董事长，2015 年 5 月起任公司第六届董事会董事、副董事长。
李振宇	硕士研究生，高级政工师、高级经济师。2012 年 3 月起任中远航运党委书记、副总经理。曾任广州远洋总经理助理，广州外代党委委员、总经理，广州远洋副总经理，上海中远三林置业集团有限公司党委书记、副总裁、总裁，中远造船工业公司副总经理，中远（香港）集团有限公司副总裁，中远（香港）航运有限公司（深圳远洋）总经理、党委书记、党委副书记，中远散货运输（集团）有限公司副总经理、广州远洋党委书记、副总经理。2012 年 3 月至 2015 年 7 月任公司第五届董事会董事、副董事长。
杨挺	硕士研究生，高级经济师。2016 年 2 月起任中国船东协会秘书长。曾任中远集团中集总部箱运三部经理助理、中澳新线副经理、经理，中远集团运输部运输管理处副处长、物流处处长，中远集团运输部副总经理等职。2012 年 3 月至 2015 年 5 月任公司第五届董事会董事，2015 年 5 月起任公司第六届董事会董事。
王威	大学本科。2016 年 2 月起任中远（香港）集团副总裁、党委委员。曾任中远集团组织部/人事部企业领导处副处长，中远集团组织部/人力资源部领导人员管理室经理，中远集团组织部副部长、人力资源部副总经理，中远集团组织部部长、人力资源部总经理等职。2012 年

	3 月至 2015 年 5 月任公司第五届董事会董事，2015 年 5 月起任公司第六届董事会董事。
林红华	大学本科。2016 年 2 月起任中国远洋海运集团有限公司财务部总稽核。。历任中远集团财务处结算科干部、副科长，中远集团计财部资金处结算科副科长、计财部资金处副处长、计财部海外财务处副处长（主持工作）、处长，中远集团财金部海外财务处处长，中远（澳洲）有限公司财务总监，中远集团财务部总稽核等职。2013 年 5 月至 2015 年 5 月任公司第五届董事会董事，2015 年 5 月起任公司第六届董事会董事。
汪亦兵	工学硕士。先后任职中国科学院、中和应泰管理顾问公司、华宇战略研究院副院长、国务院扶贫办和亚洲开发银行独立专家。2009 年 2 月至 2015 年 5 月任第四届、第五届董事会独立董事。
刘峰	厦门大学管理学院会计系教授、博士生导师，中山大学特聘教授。曾任中山大学管理学院会计学方向博士生导师，中山大学现代会计与财务中心主任，管理学院副院长。2010 年 9 月起受聘厦门大学管理学院会计系教授、博士生导师；兼任中山大学现代会计与财务中心主任。获教育部优秀青年教师基金、国务院特殊津贴等奖励和荣誉。2003 年至 2010 年曾任广州白云机场独立董事。现兼任厦门建发股份有限公司、厦门国际港务股份有限公司独立董事。2012 年 3 月至 2015 年 5 月任公司第五届董事会独立董事，2015 年 5 月起任公司第六届董事会独立董事。
苏子孟	硕士研究生，高级经济师。现任中国工程机械工业协会副会长、秘书长。历任机械工业部生产管理局、国家机械委生产司设备分交办公室副科长，机械电子部生产司设备分交办公室科长，机械工业部机电产品进口审查办公室主任科员，机械工业部国际合作司贸易发展处副处长，中国机械工业国际合作咨询服务中心处长，主任助理。现兼任广西柳工机械股份有限公司外部董事，厦门厦工机械股份有限公司、山推工程机械股份有限公司、常林机械股份有限公司独立董事。2012 年 3 月至 2015 年 5 月任公司第五届董事会独立董事，2015 年 5 月起任公司第六届董事会独立董事。
郑伟	美国国籍，纽约大学经济学博士。现任上海皓羿企业管理咨询有限公司合伙人。历任上海市体委运动员、美世咨询纽约办公室咨询顾问、美世咨询（中国）有限公司北京分公司全球合伙人、上海皓羿企业管理咨询有限公司合伙人。现兼任华润三九医药股份有限公司独立董事。2015 年 5 月起任公司第六届董事会独立董事。
马宗梅	高级政工师。2011 年 11 月起任中远航运股份有限公司纪委书记。曾任广州远洋运输公司船舶政委、班轮部政工科副科长、工会生产保护生活福利部部长、纪委副书记兼审理处处长、监察室副主任，广州远洋运输公司纪委书记、工会主席。公司第一届监事会监事、第二、第三、第四届监事会召集人、监事会主席。2012 年 3 月至 2015 年 2 月任公司第五届监事会主席。
李宏祥	大学本科。现任公司党委副书记、工会主席。曾任广州远洋、中远航运船舶电机员、政委，广州远洋、中远航运党委副书记、第五届监事会职工监事。2015 年 2 月至 2015 年 5 月任公司第五届监事会主席，2015 年 5 月起任公司第六届监事会主席。
李西贝	大学本科，工程师。2016 年 3 月起任中远控股新加坡有限公司副总裁、党委书记。历任广州远洋船员、中远集团人事处借调干部、中远对外劳务合作公司干部、中远集团组织部外派科干部、中远集团组织部干部处干部科副科长、中远集团人事部员工管理处主任科员、中远工业公司人事部副经理、经理、中远集团党组纪检组审理处处长、中远集团监督部副总经理、中远集团监察室副主任、中远集团纪检工作部副部长、中远集团纪检工作部副部长、监督部副总经理，中远集团党组纪检组副组长、纪检工作部部长、监督部总经理、监察室主任等职。2013 年 5 月至 2015 年 5 月任公司第五届监事会监事。
赵平	大学本科，会计师。2014 年 12 月起任中远集团监督部/纪检工作部财务审计室副经理。历任青岛远洋房地产开发有限公司财务部员工、副经理、青岛远洋通信导航有限公司财务部副经理、青岛远洋运输有限公司监督部员工、中远（集团）总公司监督部/纪检工作部财务审

	计室员工，中远（集团）总公司监督部/纪检工作部财务审计室副经理。2015年5月起任公司第六届监事会监事。
顾卫东	工商管理硕士，政工师。现任公司船员管理部总经理兼党委副书记。曾任广州远洋宣传处副处长、处长、部长，中远南方沥青运输有限公司党总支书记、副总经理。2012年3月起至2015年5月任公司第五届监事会职工监事。
陈建钦	工商管理硕士，政工师。现任中远航运下属托管企业广州远洋建设实业公司总经理兼党总支书记。曾任广州远洋团委书记，广州远洋船舶物资供应有限公司副总经理，广州远洋岸产事业部党工委书记、副总经理，中远航运企业管理部党工委书记兼副总经理。2012年3月起至2015年5月任公司第五届监事会职工监事。
洪颖	大学本科。2014年10月起任中远航运安全质量部/风险管理部总经理。历任广州远洋船舶机工、三管轮、二管轮、大管轮、轮机长，广州远洋海南船务公司任安技部经理，广州远洋运输部管理二处副处长，中远航运船舶管理部副总经理，中远航运安全质量部总经理。2015年1月至2015年5月任公司第五届监事会职工监事，2015年5月起任公司第六届监事会职工监事。
龚艳平	硕士研究生，高级经济师。现任中远航运船员管理部党委书记、副总经理。历任广远公司总经理办外事接待科科长、广远公司航运处保险理赔科科长、广远公司总经理办秘书科秘书、广远船员公司办公室副主任、外派中远欧洲公司任首席劳务代表兼欧洲公司行政人事部业务经理、广远公司总经理办副主任(主持工作)、广远公司总经理办主任、广州远洋运输公司工会副主席、中远远达航运有限公司党委书记、副总经理。2015年5月起任公司第六届监事会职工监事。
蔡兆聪	大学本科。现任中远航运公司工会组宣民管经理。历任广远公司宣传处干事、广远公司工会员工、广远公司工会组宣民管高级主管、广远公司工会办公室主任。2015年5月起任公司第六届监事会职工监事。
翁继强	工商管理硕士，高级船长。2011年11月起任公司副总经理。曾任广州远洋船长，安全管理监督部副经理，安全监督与企业督导部副部长兼质量技术处处长，安全质量监督部副部长兼安全质量办公室主任，总经理助理兼安全质量经理、广州远洋副总经理。2003年6月至2009年2月任公司第二届及第三届监事会监事，2009年2月至2012年3月任公司第四届董事会董事。
刘雪亮	硕士研究生，高级会计师、高级经济师。2011年11月起任公司财务总监。曾任国家物资部办公厅部长办公室秘书处副处长，国内贸易部办公厅信息处副处长、处长，国家内贸局办公室信息新闻处处长，中央企业工委监事会正处级专职监事，国务院国资委监事会副局级专职监事、党支部书记，中远船务工程集团有限公司副总会计师，广州远洋总会计师。
韩超	硕士，高级政工师。2014年11月13日起任公司纪委书记（专职）。历任中远集装箱运输有限公司总经理办公室主任助理、副主任。中远集装箱运输有限公司党委办公室副主任（主持工作）、主任、上海远洋运输公司副总经理、党委委员、上海远洋运输公司（上海远洋运输有限公司）党委委员、书记，中远集装箱运输有限公司党委委员、纪委书记。
李建雄	工商管理硕士。2013年3月起任公司董事会秘书，2013年9月起任公司副总经理，2013年11月起任公司总法律顾问。历任广州远洋船舶三副、二副、集装箱部副科长，中远国际货柜码头香港有限公司商务部经理，中远码头控股有限公司董事、副总经理，中远集装箱公司董事、总经理，香港上市公司中远太平洋有限公司副总经理，中远太平洋（中国）投资有限公司董事、副总经理，张家港永嘉集装箱码头副董事长，CIMC上海远东箱厂、CIMC海冷箱厂和CIMC天津北洋箱厂董事。2001年至2012年12月担任新加坡上市公司中远投资（新加坡）有限公司副总裁、替代董事，中远海事工程（新加坡）有限公司的董事，南通中远船务工程公司和大连中远船务工程公司董事等。
吴亮明	大学本科，高级船长。2013年9月起任公司副总经理。历任香港子公司大副、船长，中远航运船舶管理部海务监督员、海务业务经理，广州越洋船务有限公司副总经理，中远航运航运经营部副总经理、常务副总经理，中远航运航运经营部总经理。

蔡梅江	大学本科。2016年3月起任公司副总经理。曾任广远公司船舶船长，中远巴拿马海运公司总经理，广州远洋运输公司航安部总经理，中远南方沥青运输有限公司总经理，中国远洋运输（集团）总公司/中国远洋安全技术监督部总经理。
-----	---

(二)董事、监事、高级管理人员报告期内被授予的股权激励情况

适用 不适用

二、现任及报告期内离任董事、监事和高级管理人员的任职情况

(一)在股东单位任职情况

适用 不适用

任职人员姓名	股东单位名称	在股东单位担任的职务	任期起始日期	任期终止日期
叶伟龙	广州海运（集团）有限公司	董事长	2016年03月	
叶伟龙	中远国际控股有限公司	董事会主席、执行董事	2016年03月	
叶伟龙	中国海运（西亚）控股有限公司	董事长	2016年03月	
叶伟龙	中远西亚公司	董事长	2016年03月	
叶伟龙	中国海运（南美）控股有限公司	董事长	2016年03月	
叶伟龙	中国远洋控股股份有限公司	执行董事	2014年05月	
万敏	中波轮船股份公司	管委会中方主任委员	2016年03月	
万敏	中坦联合海运公司	董事长	2016年03月	
万敏	中国远洋（香港）有限公司	董事长	2016年03月	
万敏	中国远洋控股股份有限公司	董事长兼非执行董事	2016年01月	
孙家康	中海发展股份有限公司	董事长	2016年03月	
孙家康	中远散货运输（集团）有限公司	董事长	2016年03月	
孙家康	中国远洋控股股份有限公司	执行董事	2014年05月	
孙家康	中海油轮运输有限公司	董事长	2016年03月	
孙家康	中海散货运输有限公司	董事长	2016年03月	
孙家康	中远（澳洲）有限公司	董事长	2012年01月	
孙家康	中海客轮有限公司	董事长	2016年03月	
孙家康	中石化中海船舶燃料供应有限公司	副董事长	2016年03月	
孙家康	中海汽车船运输有限公司	董事长	2016年03月	

孙家康	中海集团液化天然气投资有限公司	董事长	2016年03月	
孙家康	中国矿运有限公司	董事长	2016年03月	
杨挺	中国远洋物流有限公司	董事	2010年8月	
杨挺	中远西亚公司	董事	2006年1月	
杨挺	营口中远国际集装箱码头有限公司	董事	2004年8月	
王威	海南中远博鳌有限公司	董事	2006年3月	
王威	中远欧洲有限公司	董事	2012年3月	
王威	中远美洲公司	董事	2007年11月	
王威	中远（澳洲）有限公司	董事	2012年3月	
王威	中远韩国有限公司	董事	2012年3月	
王威	中远（开曼）福庆控股有限公司	董事	2005年12月	
王威	中远太平洋有限公司	董事	2012年1月	
王威	中远国际控股股份有限公司	董事	2012年4月	
王威	中远（香港）集团有限公司	董事	2012年3月	
王威	中远散货运输（集团）有限公司	董事	2012年4月	
林红华	中国远洋海运集团有限公司	财务部总稽核	2016年2月	
林红华	中国船舶燃料有限责任公司	董事	2013年1月	
赵平	中远海运集装箱运输有限公司	监事	2015年4月	
李宏祥	广州远洋投资管理公司	法定代表人、总经理	2015年9月	
李宏祥	广州远洋物业管理有限公司	法定代表人、董事长	2014年7月	
翁继强	广州金桥管理干部学院	法定代表人	2012年4月	
翁继强	广东省广远职业技术学校	法定代表人	2012年4月	
翁继强	广州海员学校	法定代表人	2012年4月	
吴亮明	广东省远洋运输有限公司	董事长	2013年11月	
吴亮明	中国香港保险顾问有限公司	非执行董事	2013年11月	
李建雄	广州远洋建设实业公司	法定代表人	2013年11月	
李建雄	中远船务工程集团有限公司	董事	2013年11月	
李建雄	道达尔润滑油（中国）	副董事长	2014年11月	
刘雪亮	中远财务有限责任公司	董事	2011年7月	
在股东单位任职情况的说明	详见本年报本节个人简历部分			

(二) 在其他单位任职情况

√适用 □不适用

任职人员姓名	其他单位名称	在其他单位担任的职务	任期起始日期	任期终止日期
叶伟龙	苏州工业园区股份有限公司	副董事长	2016年03月	
万敏	渤海银行股份有限公司	董事	2016年01月	
孙家康	中国船舶燃料有限责任公司	董事长	2013年09月	
孙家康	中国液化天然气运输（控股）有限公司	董事长	2011年12月	
孙家康	远利船务有限公司	副董事长	2016年03月	
刘峰	厦门大学	教授	2010年8月	
刘峰	厦门建发股份有限公司	独立董事	2013年5月	
刘峰	厦门国际港务股份有限公司	独立董事	2013年12月	
苏子孟	中国工程机械工业协会	副会长、秘书长	2009年9月	
苏子孟	广西柳工机械股份有限公司	外部董事	2013年12月	
苏子孟	厦门厦工机械股份有限公司	独立董事	2012年8月	
苏子孟	山推工程机械股份有限公司	独立董事	2014年4月	
苏子孟	常林机械股份有限公司	独立董事	2014年12月	
郑伟	上海皓羿企业管理咨询有限公司	合伙人	2014年1月	
郑伟	华润三九医药股份有限公司	独立董事	2011年6月	
在其他单位任职情况的说明	详见本年报本节个人简历部分			

三、董事、监事、高级管理人员报酬情况

董事、监事、高级管理人员报酬的决策程序	公司于2013年5月10日召开的2012年年度股东大会审议通过《中远航运独立董事津贴标准及考核办法》；于2012年8月24日第五届董事会第三次会议审议通过《中远航运高级管理人员薪酬管理制度》
董事、监事、高级管理人员报酬确定依据	（一）公司董事、监事的报酬依据 公司未针对不在公司担任实际职务的股东单位董事、监事等制定薪酬方案，因此，上述人员不在公司领取报酬。 依据《中远航运独立董事津贴标准及考核办法》，独立董事的年度津贴由基本津贴和浮动津贴组成，其中基本津贴每人6万元/年（税前），每月按时发放；浮动津贴基数为每人6万元/年（税前），根据对独

	<p>立董事个人年度综合考核的结果核算发放。</p> <p>公司董事、监事出席董事会、监事会和股东大会发生的差旅费以及按《公司章程》行使职权所需的费用，由公司据实报销。</p> <p>（二）公司高级管理人员的报酬依据</p> <p>报告期，公司高级管理人员薪酬由基本年薪、绩效年薪、效益奖金和福利组成。</p> <p>按国家和地方有关劳动政策、法规规定，公司高管人员参加了养老、工伤、失业、医疗、生育等社会保险，实施了住房公积金制度。</p>
董事、监事和高级管理人员报酬的实际支付情况	详见本年报本节第一大点之（一）现任及报告期内离任董事、监事和高级管理人员持股变动及报酬情况
报告期末全体董事、监事和高级管理人员实际获得的报酬合计	10,241,929.52 元

四、公司董事、监事、高级管理人员变动情况

姓名	担任的职务	变动情形	变动原因
叶伟龙	董事长	离任	工作原因
万敏	董事长	离任	工作原因
孙家康	董事长	选举	聘任
韩国敏	副董事长	换届选举	聘任
李振宇	副董事长	离任	退休
王威	董 事	换届选举	聘任
杨挺	董 事	换届选举	聘任
林红华	董 事	换届选举	聘任
汪亦兵	独立董事	离任	任期届满
刘峰	独立董事	换届选举	聘任
苏子孟	独立董事	换届选举	聘任
郑伟	独立董事	换届选举	聘任
马宗梅	监事会主席	离任	退休
李宏祥	监事会主席	换届选举	聘任
李西贝	监 事	离任	工作原因
赵平	监 事	选举	聘任
洪颖	职工监事	换届选举	聘任

龚艳平	职工监事	换届选举	聘任
蔡兆聪	职工监事	换届选举	聘任
顾卫东	职工监事	离任	工作原因
陈建钦	职工监事	离任	工作原因
翁继强	副总经理	换届选举	聘任
刘雪亮	财务总监	换届选举	聘任
韩超	纪委书记	专职	聘任
李建雄	副总经理、董事会秘书兼总法律顾问	换届选举	聘任
吴亮明	副总经理	换届选举	聘任
蔡梅江	副总经理	选举	聘任

注 1、因工作变动，公司董事长叶伟龙先生 2015 年 1 月提出辞去公司董事长、董事及法定代表人职务。公司于 2015 年 2 月 6 日召开第五届董事会第二十二次会议，选举万敏先生为公司新任董事长，同时担任公司法定代表人。

2、因工作变动，公司董事长万敏先生于 2016 年 3 月提出辞去公司董事长、董事及法定代表人职务。公司于 2016 年 4 月 8 日召开第六届董事会第八次会议，选举孙家康先生为公司新任董事长，同时担任公司法定代表人。

2、根据工作需要，经公司 2016 年 3 月 14 日第六届董事会第六次会议审议，同意聘任蔡梅江先生为公司副总经理。

五、公司核心技术团队或关键技术人员情况

公司始终坚持人才强企理念，不断优化人才队伍结构，促进企业可持续发展。报告期内，公司一方面加强关键岗位人才的引入，引进高素质的营销人才和工程技术人才；另一方面加大人才培养和交流力度，给人才提供广阔的提升和发展空间。全年因退休原因减少岸基经营管理人员 30 人，个人辞职 8 人。通过院校招聘、社会招聘、船员择优选拔等多种方式补充优秀岸基人才 37 人。

六、近三年受证券监管机构处罚的情况说明

适用 不适用

七、母公司和主要子公司的员工情况

(一) 员工情况

母公司在职员工的数量	3,785
主要子公司在职员工的数量	1,409
在职员工的数量合计	5,194
母公司及主要子公司需承担费用的离退休职工人数	9,286
专业构成	
专业构成类别	专业构成人数
生产人员	3,983
销售人员	212
技术人员	223
财务人员	117
行政人员	261
其他	398
合计	5,194
教育程度	
教育程度类别	数量（人）
博士研究生	1
硕士研究生	101
大学本科	1,137
大学专科	1,318
中专	691
高中及以下	1,946
合计	5,194

注：“母公司及主要子公司需承担费用的离退休职工人数”为收购广远公司时接收的离退休职工。离退休职工需支付的统筹外费用已在收购时根据国家政策在收购时点进行了计提，在专项费用中列支。

(二) 薪酬政策

报告期，公司持续完善薪酬激励机制，并将之塑造成公司的软实力之一。按照公司发展战略，公司逐步完善相配套的人力资源规划和薪酬体系。2015年下半年公司启动本部岸基人员、所属企业经营管理人员薪酬制度修订项目。修订后的薪酬制度将突出行业特点和公司自身管理特点，强化岗位价值与业绩导向，重点解决报酬与业绩关联仍不够紧密、核心人才激励相对不足及员工薪酬存在部分结构不是十分合理的问题。为保证该项工作的专业性，聘请国际高水准的专业咨询机构参与项目工作。目前该项目已进入到收尾阶段，预计2016年将择机实施。

报告期内，稳步推进公司企业年金计划落实工作，顺利完成员工年金帐户建立，加入企业年金计划的退休职工开始领取年金待遇。企业年金计划的实施，从结构上进一步丰富了公司收入分配体系，有利于公司吸引优秀人才，促进人才队伍的稳定，推动人才队伍的持续优化，增强企业竞争力。

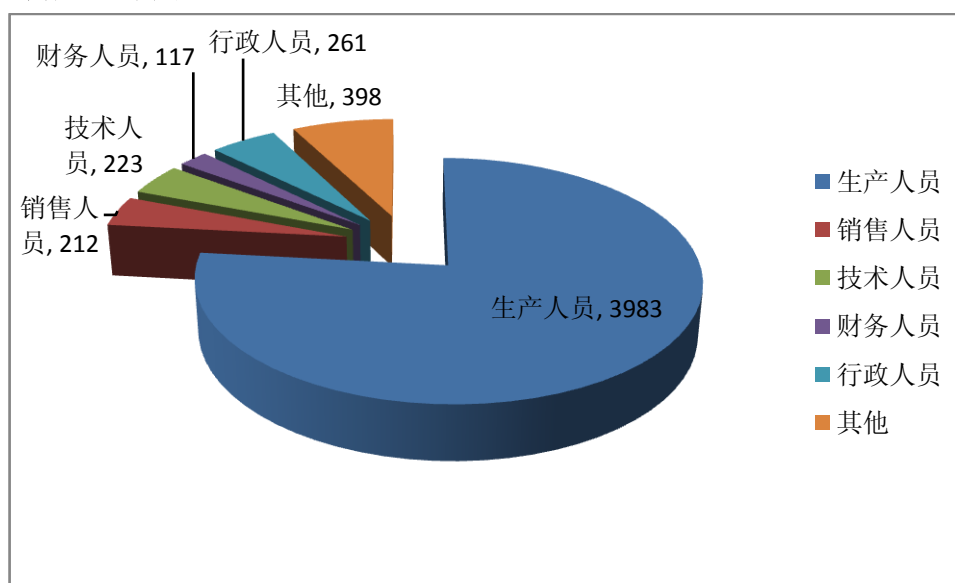
(三) 培训计划

根据工作特点，公司员工培训分为船员培训、岸基员工培训两大方面。

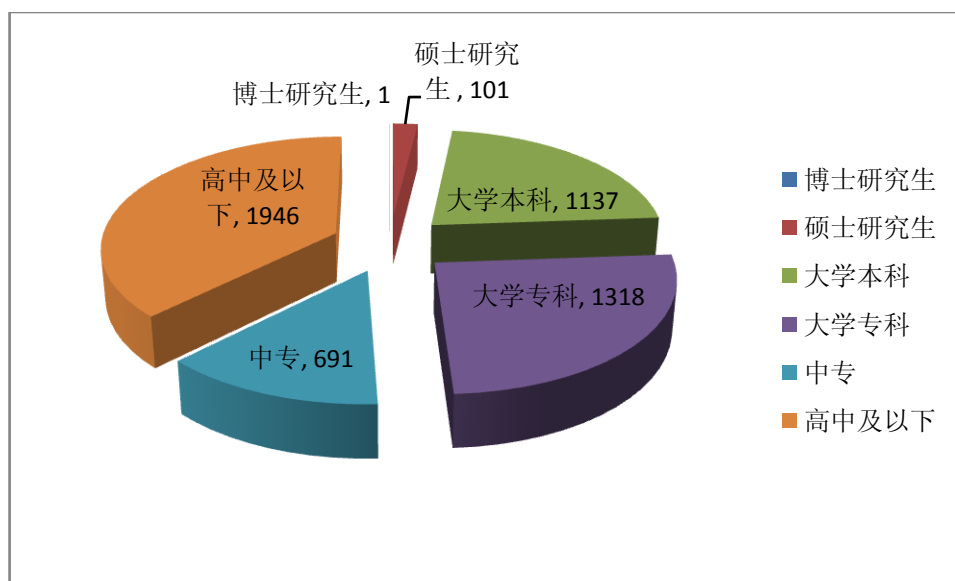
船员培训情况：船员培训以保障公司船舶安全生产为重点，以国际公约、国家监管部门关于任职资历、专业技能要求为中心而进行，全年度共举办 195 个培训班，培训 5786 人次，年度培训计划实际履行率为 144.3%，参训人员实际完成培训合格率为 99.8%。

岸基员工培训情况：岸基员工培训主要包括岗位技能培训和普适性的知识能力培训。2015 年公司组织了 12 场内部培训，参加人员达 1056 人次。培训内容丰富多彩，既有商务书面沟通、商务英语、关键对话、办公软件等提高员工职业化水平的培训项目，也有事故树调查、安全生产标准化、急救知识等涉及安全生产、员工安全的专题培训，体现了企业对员工职业发展和职业安全的关注。

(四) 专业构成统计图



(五) 教育程度统计图



第九节 公司治理

一、公司治理相关情况说明

报告期，公司保持入选上海证券交易所“公司治理指数”和“上证红利指数”样本股，致力持续完善公司规章制度，做好内幕知情人员管理工作，构建互信和谐的投资者关系，促进形成相关决策机构、经营机构和监督机构科学分工，有效制衡的治理结构。

报告期，公司按照《公司法》、《证券法》和《上市公司治理准则》等规定，结合公司实际情况，及时修订了《公司章程》、《募集资金管理规定》、《审计委员会工作细则》等规定，并制定《未来三年股东分红回报规划（2015年-2017年）》，努力提升公司治理水平。

公司及董事、监事、高级管理人员均能维护全体股东及公司利益，恪尽职守，勤勉尽责，未发现公司及董事、监事及高级管理人员存在滥用职权损害公司和股东权益的行为。公司控股股东、公司、董事、监事及高级管理人员均未发生违反中国证监会、上海证券交易所等法律法规而受到处罚等情形。

报告期，公司积极参与广东证监局发起的“2015广东上市公司投资者关系管理月活动”，通过参与董秘值班周、投资者网上集体接待日、信息披露经验交流等活动，不断提高公司投资者关系管理水平，树立公司诚信规范的良好形象，强化公司建立投资者关系管理长效机制的理念。

目前，公司日常的投资者关系服务方式和渠道有：

投资者热线电话：（020）38161988

投资者关系信箱：info@coscol.com.cn

投资者关系网页：<http://www.coscol.com.cn/>

<http://www.coscol.com.cn/Relations/Index.aspx>

<http://chinairm.p5w.net>

公司治理与中国证监会相关规定的要求是否存在重大差异；如有重大差异，应当说明原因

公司治理与中国证监会相关规定的要求不存在重大差异。

二、股东大会情况简介

会议届次	召开日期	决议刊登的指定网站的查询索引	决议刊登的披露日期
2015年第一次临时股东大会会议	2015年2月6日	www.sse.com.cn	2015年2月6日
2014年年度股东大会	2015年5月22日	www.sse.com.cn	2015年5月22日

三、董事履行职责情况

(一) 董事参加董事会和股东大会的情况

董事姓名	是否独立董事	参加董事会情况						参加股东大会情况
		本年应参加董事会次数	亲自出席次数	以通讯方式参加次数	委托出席次数	缺席次数	是否连续两次未亲自参加会议	

叶伟龙	否	2	0	2	0	0	否	0
万敏	否	8	3	4	1	0	否	2
韩国敏	否	10	4	6	0	0	否	2
李振宇	否	6	3	3	0	0	否	2
王威	否	10	2	7	1	0	否	2
杨挺	否	10	2	6	2	0	是	1
林红华	否	10	4	6	0	0	否	2
汪亦兵	是	5	1	2	2	0	是	0
刘峰	是	10	4	6	0	0	否	2
苏子孟	是	10	4	6	0	0	否	2
郑伟	是	5	2	3	0	0	否	2

年内召开董事会会议次数	10
其中：现场会议次数	3
通讯方式召开会议次数	6
现场结合通讯方式召开会议次数	1

(二) 独立董事对公司有关事项提出异议的情况

报告期内，公司独立董事未对公司本年度的董事会议案及专业委员会会议案事项提出异议。

四、董事会下设专门委员会在报告期内履行职责时所提出的重要意见和建议，存在异议事项的，应当披露具体情况

公司下设四个董事会专门委员会，分别是战略决策委员会、审计委员会、提名委员会及薪酬与考核委员会。2015年5月，公司第六届董事会第一次会议审议通过了第六届董事会四个专业委员会主任及成员。

报告期，公司董事会专门委员会各司其职，勤勉诚信，为促进完善公司治理结构、提升公司科学决策水平起到积极的作用。战略决策委员会为公司明确并细化了战略发展目标；审计委员会在公司聘任审计机构、编制定期报告、关联交易等过程中，与年审注册会计师进行了充分沟通，充分发挥了审计监督的功能；提名委员会在报告期内换届推荐董事、监事和聘任高级管理人员过程中，认真审查候选人资格，严格履行决策程序；薪酬与考核委员会认真研究并积极推进公司薪酬改革制度。

报告期内，董事会专门委员会在履行职责时未发生提出异议的情况。

五、监事会发现公司存在风险的说明

监事会对报告期内监事会议案及监督事项无异议。

六、报告期内对高级管理人员的考评机制，以及激励机制的建立、实施情况

公司始终将建立和实行科学的业绩考核视为管理提升的重中之重。公司董事会将业绩考核与公司分配机制建设作为董事会的一项重要工作。

公司高级管理人员业绩考核与薪酬激励制度包括了《中远航运高级管理人员薪酬管理制度》、《中远航运高级管理人员中期激励与约束计划》、《中远航运高级管理人员绩效考核管理办法》。高级管理人员业绩考核与薪酬激励制度通过数学分析以复合指数的形式建立业绩评价模型，建立可真实反映国际航运市场变化的业绩考核标准，

真实评价公司经营管理运作水平，同时注重业绩的可持续性。为促进公司短、中、长期健康发展，建立了高级管理人员中期激励约束机制，将公司净资产收益率、公司战略规划执行效果与薪酬激励挂钩，促进高管团队关注公司中长期持续、稳健发展，强调公司财务指标、市值的持续、健康增长能力。

按照该套制度，公司高级管理人员总薪酬由年度报酬和中期激励与约束计划奖金组成。其中年度报酬由基本年薪、绩效年薪、效益奖金和福利组成。按国家和地方有关政策、法规规定，公司高管人员参加了养老、工伤、失业、医疗、生育等社会保险，实施了住房公积金制度。

公司将根据近年来实践经验，对行业发展及公司内部因素等组织深入评估，进一步研究、完善高级管理人员考核激励制度。

七、是否披露内部控制自我评价报告

适用 不适用

具体内容详见公司于 2016 年 4 月 9 日在上海证券交易所网站披露的《中远航运 2015 年度内部控制评价报告》。

报告期内内部控制存在重大缺陷情况的说明

适用 不适用

八、内部控制审计报告的相关情况说明

具体内容详见公司于 2016 年 4 月 9 日在上海证券交易所网站披露的《中远航运 2015 年度内部控制审计报告》。

是否披露内部控制审计报告：是

第十节 公司债券相关情况

适用 不适用

第十一节 财务报告

审计报告

√适用 □不适用

审计报告

瑞华审字[2016]01640001 号

中远航运股份有限公司全体股东：

我们审计了后附的中远航运股份有限公司（以下简称“贵公司”）的财务报表，包括 2015 年 12 月 31 日合并及公司的资产负债表，2015 年度合并及公司的利润表、合并及公司现金流量表和合并及公司股东权益变动表以及财务报表附注。

一、管理层对财务报表的责任

编制和公允列报财务报表是贵公司管理层的责任。这种责任包括：（1）按照企业会计准则的规定编制财务报表，并使其实现公允反映；（2）设计、执行和维护必要的内部控制，以使财务报表不存在由于舞弊或错误导致的重大错报。

二、注册会计师的责任

我们的责任是在执行审计工作的基础上对财务报表发表审计意见。我们按照中国注册会计师审计准则的规定执行了审计工作。中国注册会计师审计准则要求我们遵守中国注册会计师职业道德守则，计划和执行审计工作以对财务报表是否不存在重大错报获取合理保证。

审计工作涉及实施审计程序，以获取有关财务报表金额和披露的审计证据。选择的审计程序取决于注册会计师的判断，包括对由于舞弊或错误导致的财务报表重大错报风险的评估。在进行风险评估时，注册会计师考虑与财务报表编制和公允列报相关的内部控制，以设计恰当的审计程序，对内部控制的有效性发表意见。审计工作还包括评价管理层选用会计政策的恰当性和作出会计估计的合理性，以及评价财务报表的总体列报。

我们相信，我们获取的审计证据是充分、适当的，为发表审计意见提供了基础。

三、审计意见

我们认为，上述财务报表在所有重大方面按照企业会计准则的规定编制，公允反映了中远航运股份有限公司 2015 年 12 月 31 日合并及公司的财务状况以及 2015 年度合并及公司的经营成果和现金流量。

瑞华会计师事务所（特殊普通合伙）

中国注册会计师：马元兰

中国·北京

中国注册会计师：罗 燕

二〇一六年四月八日

财务报表

合并资产负债表
2015 年 12 月 31 日

编制单位：中远航运股份有限公司

单位：元 币种：人民币

项目	附注	期末余额	期初余额
流动资产：			
货币资金	六、1	1,351,225,996.39	2,064,830,114.61
结算备付金			
拆出资金			
以公允价值计量且其变动计入当期损益的金融资产			
衍生金融资产			
应收票据	六、2	2,163,434.00	130,000.00
应收账款	六、3	351,646,836.85	466,260,211.13
预付款项	六、4	620,641,993.47	553,936,977.30
应收保费			
应收分保账款			
应收分保合同准备金			
应收利息	六、5	1,842,968.14	2,729,353.99
应收股利			
其他应收款	六、6	134,266,013.87	137,793,601.48
买入返售金融资产			
存货	六、7	183,489,946.45	317,607,195.75
划分为持有待售的资产			
一年内到期的非流动资产			
其他流动资产	六、8	21,008,481.46	137,629,682.65
流动资产合计		2,666,285,670.63	3,680,917,136.91
非流动资产：			
发放贷款和垫款			
可供出售金融资产	六、9	152,901,665.11	152,901,665.11
持有至到期投资			
长期应收款			
长期股权投资	六、10	1,006,186,549.79	789,891,003.62
投资性房地产	六、11	221,297,813.96	214,676,650.95
固定资产	六、12	12,503,943,816.45	12,358,411,210.63
在建工程	六、13	1,015,829,570.98	297,376,727.44
工程物资			
固定资产清理			
生产性生物资产			
油气资产			
无形资产	六、14	268,606,655.84	275,972,776.32
开发支出			
商誉			
长期待摊费用	六、15	36,539,825.08	41,852,288.26
递延所得税资产	六、16	71,468,084.17	79,003,615.33
其他非流动资产	六、17	18,069.75	17,030.10
非流动资产合计		15,276,792,051.13	14,210,102,967.76

资产总计		17,943,077,721.76	17,891,020,104.67
流动负债：			
短期借款	六、18	1,233,784,000.00	611,900,000.00
向中央银行借款			
吸收存款及同业存放			
拆入资金			
以公允价值计量且其变动计入当期损益的金融负债			
衍生金融负债			
应付票据			
应付账款	六、19	1,559,239,217.61	1,464,894,582.02
预收款项	六、20	268,089,796.12	211,403,125.36
卖出回购金融资产款			
应付手续费及佣金			
应付职工薪酬	六、21	446,149,919.50	492,697,937.99
应交税费	六、22	15,733,281.08	27,627,495.17
应付利息	六、23	30,899,082.53	34,543,489.87
应付股利			
其他应付款	六、24	182,969,293.23	252,228,550.70
应付分保账款			
保险合同准备金			
代理买卖证券款			
代理承销证券款			
划分为持有待售的负债			
一年内到期的非流动负债	六、25	1,033,857,003.80	1,511,901,898.62
其他流动负债	六、26		167,000.00
流动负债合计		4,770,721,593.87	4,607,364,079.73
非流动负债：			
长期借款	六、27	4,914,184,392.56	5,348,368,196.78
应付债券			
其中：优先股			
永续债			
长期应付款			
长期应付职工薪酬	六、28	1,199,451,476.27	1,132,156,802.60
专项应付款			
预计负债			
递延收益	六、29	635,600.00	
递延所得税负债	六、16	314,682,841.59	197,564,713.95
其他非流动负债			
非流动负债合计		6,428,954,310.42	6,678,089,713.33
负债合计		11,199,675,904.29	11,285,453,793.06
所有者权益			
股本	六、30	1,690,446,393.00	1,690,446,393.00
其他权益工具			
其中：优先股			
永续债			
资本公积	六、31	2,254,445,324.87	2,254,445,324.87
减：库存股			

其他综合收益	六、32	-409,508,062.03	-435,449,560.03
专项储备	六、33		
盈余公积	六、34	824,004,974.57	803,956,475.34
一般风险准备			
未分配利润	六、35	2,306,803,843.23	2,215,079,888.44
归属于母公司所有者权益合计		6,666,192,473.64	6,528,478,521.62
少数股东权益		77,209,343.83	77,087,789.99
所有者权益合计		6,743,401,817.47	6,605,566,311.61
负债和所有者权益总计		17,943,077,721.76	17,891,020,104.67

法定代表人：孙家康 首席执行官：韩国敏 主管会计工作负责人：刘雪亮 会计机构负责人：黄晓晖

母公司资产负债表

2015 年 12 月 31 日

编制单位:中远航运股份有限公司

单位:元 币种:人民币

项目	附注	期末余额	期初余额
流动资产:			
货币资金		121,392,585.37	1,077,785,695.29
以公允价值计量且其变动计入当期损益的金融资产			
衍生金融资产			
应收票据			
应收账款	十六、1	53,176,222.86	80,147,308.28
预付款项		116,838,949.56	101,340,265.35
应收利息		179,025.00	915,378.89
应收股利			
其他应收款	十六、2	434,682,173.70	293,789,570.64
存货		23,937,536.96	46,869,395.55
划分为持有待售的资产			
一年内到期的非流动资产			
其他流动资产		5,153,098.86	214,074,384.42
流动资产合计		755,359,592.31	1,814,921,998.42
非流动资产:			
可供出售金融资产		57,200,000.00	57,200,000.00
持有至到期投资			
长期应收款			
长期股权投资	十六、3	3,224,932,161.21	3,135,633,864.67
投资性房地产		192,333,218.57	170,320,212.42
固定资产		4,329,955,549.04	4,463,118,874.97
在建工程		255,602,475.09	63,232,589.71
工程物资			
固定资产清理			
生产性生物资产			
油气资产			
无形资产		1,410,885.13	1,552,112.82
开发支出			
商誉			
长期待摊费用			
递延所得税资产		66,305,369.34	68,560,711.07
其他非流动资产			
非流动资产合计		8,127,739,658.38	7,959,618,365.66
资产总计		8,883,099,250.69	9,774,540,364.08
流动负债:			
短期借款		649,360,000.00	629,900,000.00
以公允价值计量且其变动计入当期损益的金融负债			
衍生金融负债			
应付票据			
应付账款		275,267,870.80	249,039,846.78

预收款项		24,324,334.25	22,019,729.50
应付职工薪酬		298,416,364.05	348,373,843.33
应交税费		5,491,583.36	1,549,123.39
应付利息		22,006,739.35	27,209,388.26
应付股利			
其他应付款		414,066,324.61	820,045,160.55
划分为持有待售的负债			
一年内到期的非流动负债		79,184,536.00	711,333,977.00
其他流动负债			167,000.00
流动负债合计		1,768,117,752.42	2,809,638,068.81
非流动负债：			
长期借款		1,147,444,728.00	1,187,674,610.00
应付债券			
其中：优先股			
永续债			
长期应付款			
长期应付职工薪酬			
专项应付款			
预计负债			
递延收益			
递延所得税负债		38,155,176.73	13,229,283.93
其他非流动负债			
非流动负债合计		1,185,599,904.73	1,200,903,893.93
负债合计		2,953,717,657.15	4,010,541,962.74
所有者权益：			
股本		1,690,446,393.00	1,690,446,393.00
其他权益工具			
其中：优先股			
永续债			
资本公积		2,609,586,290.82	2,609,586,290.82
减：库存股			
其他综合收益		-3,888,246.67	-2,595,374.46
专项储备			
盈余公积		824,004,974.57	803,956,475.34
未分配利润		809,232,181.82	662,604,616.64
所有者权益合计		5,929,381,593.54	5,763,998,401.34
负债和所有者权益总计		8,883,099,250.69	9,774,540,364.08

法定代表人：孙家康

首席执行官：韩国敏

主管会计工作负责人：刘雪亮

会计机构负责人：黄晓晖

合并利润表
2015 年 1—12 月

单位:元 币种:人民币

项目	附注	本期发生额	上期发生额
一、营业总收入		6,840,502,485.65	7,663,322,619.50
其中:营业收入	六、36	6,840,502,485.65	7,663,322,619.50
利息收入			
已赚保费			
手续费及佣金收入			
二、营业总成本		6,962,475,800.60	7,748,254,337.80
其中:营业成本	六、36	6,163,754,311.91	6,975,452,560.23
利息支出			
手续费及佣金支出			
退保金			
赔付支出净额			
提取保险合同准备金净额			
保单红利支出			
分保费用			
营业税金及附加	六、37	22,073,649.13	19,728,892.56
销售费用	六、38	59,955,252.01	55,020,805.57
管理费用	六、39	470,121,694.22	505,073,692.97
财务费用	六、40	235,184,573.36	202,865,742.44
资产减值损失	六、41	11,386,319.97	-9,887,355.97
加:公允价值变动收益(损失以“-”号填列)			
投资收益(损失以“-”号填列)	六、42	363,491,799.38	92,567,510.51
其中:对联营企业和合营企业的投资收益		-8,942,018.79	78,796,109.72
汇兑收益(损失以“-”号填列)			
三、营业利润(亏损以“-”号填列)		241,518,484.43	7,635,792.21
加:营业外收入	六、43	107,501,182.20	218,968,501.98
其中:非流动资产处置利得		262,842.76	23,132,440.96
减:营业外支出	六、44	71,021,763.40	6,951,176.06
其中:非流动资产处置损失		69,720,772.45	3,484,428.24
四、利润总额(亏损总额以“-”号填列)		277,997,903.23	219,653,118.13
减:所得税费用	六、45	132,294,967.51	23,185,801.57
五、净利润(净亏损以“-”号填列)		145,702,935.72	196,467,316.56
归属于母公司所有者的净利润		145,581,381.88	197,825,595.05
少数股东损益		121,553.84	-1,358,278.49
六、其他综合收益的税后净额	六、46	25,941,498.00	-151,811,762.25
归属母公司所有者的其他综合收益的税后净额		25,941,498.00	-151,811,762.25
(一)以后不能重分类进损益的其他综合收益		-97,010,000.00	-153,800,000.00
1.重新计量设定受益计划净负债或净资产的变动		-97,010,000.00	-153,800,000.00
2.权益法下在被投资单位不能重分类进损益的其他综合收益中享有的份额			

(二)以后将重分类进损益的其他综合收益		122,951,498.00	1,988,237.75
1. 权益法下在被投资单位以后将重分类进损益的其他综合收益中享有的份额		-1,459,872.21	-13,348,780.69
2. 可供出售金融资产公允价值变动损益			
3. 持有至到期投资重分类为可供出售金融资产损益			
4. 现金流量套期损益的有效部分		167,000.00	-3,338,231.00
5. 外币财务报表折算差额		124,244,370.21	18,675,249.44
6. 其他			
归属于少数股东的其他综合收益的税后净额			
七、综合收益总额		171,644,433.72	44,655,554.31
归属于母公司所有者的综合收益总额		171,522,879.88	46,013,832.80
归属于少数股东的综合收益总额		121,553.84	-1,358,278.49
八、每股收益：			
(一) 基本每股收益(元/股)		0.086	0.117
(二) 稀释每股收益(元/股)		0.086	0.117

法定代表人：孙家康

首席执行官：韩国敏

主管会计工作负责人：刘雪亮

会计机构负责人：黄晓晖

母公司利润表
2015 年 1—12 月

单位:元 币种:人民币

项目	附注	本期发生额	上期发生额
一、营业收入		2,161,049,703.79	2,228,236,634.80
减: 营业成本	十六、4	1,707,775,132.41	1,897,082,892.08
营业税金及附加		7,908,927.20	6,538,306.30
销售费用			
管理费用		261,989,748.55	280,911,141.05
财务费用		129,130,568.40	68,689,042.91
资产减值损失		1,024,041.99	-5,935,871.30
加: 公允价值变动收益(损失以“-”号填列)			
投资收益(损失以“-”号填列)	十六、5	146,233,685.95	41,023,509.24
其中: 对联营企业和合营企业的投资收益		12,587,125.97	21,444,712.82
二、营业利润(亏损以“-”号填列)		199,454,971.19	21,974,633.00
加: 营业外收入		81,524,640.30	58,081,884.89
其中: 非流动资产处置利得			2,473,532.45
减: 营业外支出		52,194,745.99	2,363,607.15
其中: 非流动资产处置损失		52,194,745.99	2,363,607.15
三、利润总额(亏损总额以“-”号填列)		228,784,865.50	77,692,910.74
减: 所得税费用		28,299,873.23	-4,764,640.96
四、净利润(净亏损以“-”号填列)		200,484,992.27	82,457,551.70
五、其他综合收益的税后净额		-1,292,872.21	-5,936,344.97
(一)以后不能重分类进损益的其他综合收益			
1. 重新计量设定受益计划净负债或净资产的变动			
2. 权益法下在被投资单位不能重分类进损益的其他综合收益中享有的份额			
(二)以后将重分类进损益的其他综合收益		-1,292,872.21	-5,936,344.97
1. 权益法下在被投资单位以后将重分类进损益的其他综合收益中享有的份额		-1,459,872.21	-2,598,113.97
2. 可供出售金融资产公允价值变动损益			
3. 持有至到期投资重分类为可供出售金融资产损益			
4. 现金流量套期损益的有效部分		167,000.00	-3,338,231.00
5. 外币财务报表折算差额			
6. 其他			
六、综合收益总额		199,192,120.06	76,521,206.73
七、每股收益:			
(一)基本每股收益(元/股)			
(二)稀释每股收益(元/股)			

法定代表人: 孙家康

首席执行官: 韩国敏

主管会计工作负责人: 刘雪亮

会计机构负责人: 黄晓晖

合并现金流量表

2015 年 1—12 月

单位：元 币种：人民币

项目	附注	本期发生额	上期发生额
一、经营活动产生的现金流量：			
销售商品、提供劳务收到的现金		7,071,657,826.85	7,712,803,252.17
客户存款和同业存放款项净增加额			
向中央银行借款净增加额			
向其他金融机构拆入资金净增加额			
收到原保险合同保费取得的现金			
收到再保险业务现金净额			
保户储金及投资款净增加额			
处置以公允价值计量且其变动计入当期损益的金融资产净增加额			
收取利息、手续费及佣金的现金			
拆入资金净增加额			
回购业务资金净增加额			
收到的税费返还		160,570,302.03	60,101,501.46
收到其他与经营活动有关的现金	六、47	219,394,169.44	414,018,430.32
经营活动现金流入小计		7,451,622,298.32	8,186,923,183.95
购买商品、接受劳务支付的现金		4,966,645,363.31	5,503,180,378.34
客户贷款及垫款净增加额			
存放中央银行和同业款项净增加额			
支付原保险合同赔付款项的现金			
支付利息、手续费及佣金的现金			
支付保单红利的现金			
支付给职工以及为职工支付的现金		1,204,907,717.91	1,157,842,689.93
支付的各项税费		68,748,648.25	77,927,211.91
支付其他与经营活动有关的现金	六、47	182,149,907.12	668,128,694.94
经营活动现金流出小计		6,422,451,636.59	7,407,078,975.12
经营活动产生的现金流量净额		1,029,170,661.73	779,844,208.83
二、投资活动产生的现金流量：			
收回投资收到的现金			
取得投资收益收到的现金		145,431,026.47	132,566,073.77
处置固定资产、无形资产和其他长期资产收回的现金净额		31,677,874.02	87,428,773.32
处置子公司及其他营业单位收到的现金净额			
收到其他与投资活动有关的现金			
投资活动现金流入小计		177,108,900.49	219,994,847.09
购建固定资产、无形资产和其他长期资产支付的现金		1,144,992,622.54	431,289,855.33
投资支付的现金			309,107,720.35
质押贷款净增加额			
取得子公司及其他营业单位支付的现金净额			
支付其他与投资活动有关的现金			
投资活动现金流出小计		1,144,992,622.54	740,397,575.68

投资活动产生的现金流量净额		-967,883,722.05	-520,402,728.59
三、筹资活动产生的现金流量：			
吸收投资收到的现金			
其中：子公司吸收少数股东投资收到的现金			
取得借款收到的现金		1,482,229,506.80	2,728,899,730.00
发行债券收到的现金			
收到其他与筹资活动有关的现金			
筹资活动现金流入小计		1,482,229,506.80	2,728,899,730.00
偿还债务支付的现金		2,154,843,397.02	2,857,875,771.57
分配股利、利润或偿付利息支付的现金		206,349,768.09	147,464,174.17
其中：子公司支付给少数股东的股利、利润			
支付其他与筹资活动有关的现金	六、47	4,524,725.62	
筹资活动现金流出小计		2,365,717,890.73	3,005,339,945.74
筹资活动产生的现金流量净额		-883,488,383.93	-276,440,215.74
四、汇率变动对现金及现金等价物的影响		127,777,962.21	37,289,025.84
五、现金及现金等价物净增加额	六、48	-694,423,482.04	20,290,290.34
加：期初现金及现金等价物余额	六、48	1,992,444,085.26	1,972,153,794.92
六、期末现金及现金等价物余额	六、48	1,298,020,603.22	1,992,444,085.26

法定代表人：孙家康

首席执行官：韩国敏

主管会计工作负责人：刘雪亮

会计机构负责人：黄晓晖

母公司现金流量表

2015 年 1—12 月

单位:元 币种:人民币

项目	附注	本期发生额	上期发生额
一、经营活动产生的现金流量:			
销售商品、提供劳务收到的现金		2,202,815,201.12	2,264,556,779.44
收到的税费返还		148,336,046.26	35,662,504.26
收到其他与经营活动有关的现金		86,284,284.79	2,270,519,884.35
经营活动现金流入小计		2,437,435,532.17	4,570,739,168.05
购买商品、接受劳务支付的现金		1,203,676,299.24	2,746,093,177.65
支付给职工以及为职工支付的现金		909,515,038.79	856,994,659.36
支付的各项税费		12,190,268.75	14,752,000.39
支付其他与经营活动有关的现金		286,570,533.38	256,050,344.55
经营活动现金流出小计		2,411,952,140.16	3,873,890,181.95
经营活动产生的现金流量净额		25,483,392.01	696,848,986.10
二、投资活动产生的现金流量:			
收回投资收到的现金		80,000,000.00	
取得投资收益收到的现金		155,503,517.20	23,993,453.01
处置固定资产、无形资产和其他长期资产收回的现金净额		40,059,620.07	66,028,014.37
处置子公司及其他营业单位收到的现金净额			
收到其他与投资活动有关的现金			
投资活动现金流入小计		275,563,137.27	90,021,467.38
购建固定资产、无形资产和其他长期资产支付的现金		407,890,499.11	250,248,754.70
投资支付的现金		100,000,000.00	80,000,000.00
取得子公司及其他营业单位支付的现金净额			
支付其他与投资活动有关的现金			
投资活动现金流出小计		507,890,499.11	330,248,754.70
投资活动产生的现金流量净额		-232,327,361.84	-240,227,287.32
三、筹资活动产生的现金流量:			
吸收投资收到的现金			
取得借款收到的现金		627,851,000.00	1,878,716,000.00
收到其他与筹资活动有关的现金			
筹资活动现金流入小计		627,851,000.00	1,878,716,000.00
偿还债务支付的现金		1,357,661,414.80	1,890,062,439.00
分配股利、利润或偿付利息支付的现金		124,258,926.53	63,689,328.39
支付其他与筹资活动有关的现金			
筹资活动现金流出小计		1,481,920,341.33	1,953,751,767.39
筹资活动产生的现金流量净额		-854,069,341.33	-75,035,767.39
四、汇率变动对现金及现金等价物的影响		104,520,201.24	31,617,683.59
五、现金及现金等价物净增加额		-956,393,109.92	413,203,614.98
加: 期初现金及现金等价物余额		1,077,785,695.29	664,582,080.31
六、期末现金及现金等价物余额		121,392,585.37	1,077,785,695.29

法定代表人: 孙家康

首席执行官: 韩国敏

主管会计工作负责人: 刘雪亮

会计机构负责人: 黄晓晖

合并所有者权益变动表
2015 年 1—12 月

单位:元 币种:人民币

项目	本期												
	归属于母公司所有者权益										少数股东权益	所有者权益合计	
	股本	其他权益工具			资本公积	减:库存股	其他综合收益	专项储备	盈余公积	一般风险准备			未分配利润
	优先股	永续债	其他										
一、上年期末余额	1,690,446,393.00				2,254,445,324.87		-435,449,560.03		803,956,475.34		2,215,079,888.44	77,087,789.99	6,605,566,311.61
加:会计政策变更													
前期差错更正													
同一控制下企业合并													
其他													
二、本年期初余额	1,690,446,393.00				2,254,445,324.87		-435,449,560.03		803,956,475.34		2,215,079,888.44	77,087,789.99	6,605,566,311.61
三、本期增减变动金额 (减少以“-”号填列)							25,941,498.00		20,048,499.23		91,723,954.79	121,553.84	137,835,505.86
(一)综合收益总额							25,941,498.00				145,581,381.88	121,553.84	171,644,433.72
(二)所有者投入和减少资本													
1. 股东投入的普通股													
2. 其他权益工具持有者投入资本													
3. 股份支付计入所有者权益的金额													
4. 其他													
(三)利润分配									20,048,499.23		-53,857,427.09		-33,808,927.86
1. 提取盈余公积									20,048,499.23		-20,048,499.23		
2. 提取一般风险准备													
3. 对所有者(或股东)的分配											-33,808,927.86		-33,808,927.86
4. 其他													
(四)所有者权益内部结转													

2015 年年度报告

1. 资本公积转增资本(或股本)													
2. 盈余公积转增资本(或股本)													
3. 盈余公积弥补亏损													
4. 其他													
(五) 专项储备													
1. 本期提取							20,150,144.01			258,007.01		20,408,151.02	
2. 本期使用							20,150,144.01			258,007.01		20,408,151.02	
(六) 其他													
四、本期期末余额	1,690,446,393.00				2,254,445,324.87		-409,508,062.03		824,004,974.57		2,306,803,843.23	77,209,343.83	6,743,401,817.47

项目	上期												
	归属于母公司所有者权益											少数股东权益	所有者权益合计
	股本	其他权益工具			资本公积	减：库存股	其他综合收益	专项储备	盈余公积	一般风险准备	未分配利润		
优先股		永续债	其他										
一、上年期末余额	1,690,446,393.00				2,254,445,324.87		-283,637,797.78		800,795,375.55		2,020,415,393.18	78,446,068.48	6,560,910,757.30
加：会计政策变更													
前期差错更正													
同一控制下企业合并													
其他													
二、本年期初余额	1,690,446,393.00				2,254,445,324.87		-283,637,797.78		800,795,375.55		2,020,415,393.18	78,446,068.48	6,560,910,757.30
三、本期增减变动金额 (减少以“-”号填列)							-151,811,762.25		3,161,099.79		194,664,495.26	-1,358,278.49	44,655,554.31
(一) 综合收益总额							-151,811,762.25				197,825,595.05	-1,358,278.49	44,655,554.31
(二) 所有者投入和减少资本													
1. 股东投入的普通股													
2. 其他权益工具持有者投入资本													
3. 股份支付计入所有者权益的金额													

2015 年年度报告

4. 其他														
(三) 利润分配														
1. 提取盈余公积									3,161,099.79		-3,161,099.79			
2. 提取一般风险准备									3,161,099.79		-3,161,099.79			
3. 对所有者(或股东)的分配														
4. 其他														
(四) 所有者权益内部结转														
1. 资本公积转增资本(或股本)														
2. 盈余公积转增资本(或股本)														
3. 盈余公积弥补亏损														
4. 其他														
(五) 专项储备														
1. 本期提取									19,639,705.77			77,325.78	19,717,031.55	
2. 本期使用									19,639,705.77			77,325.78	19,717,031.55	
(六) 其他														
四、本期期末余额	1,690,446,393.00				2,254,445,324.87				-435,449,560.03	803,956,475.34		2,215,079,888.44	77,087,789.99	6,605,566,311.61

法定代表人：孙家康

首席执行官：韩国敏

主管会计工作负责人：刘雪亮

会计机构负责人：黄晓晖

母公司所有者权益变动表
2015 年 1—12 月

单位:元 币种:人民币

项目	本期										
	股本	其他权益工具			资本公积	减:库存股	其他综合收益	专项储备	盈余公积	未分配利润	所有者权益合计
		优先股	永续债	其他							
一、上年期末余额	1,690,446,393.00				2,609,586,290.82		-2,595,374.46		803,956,475.34	662,604,616.64	5,763,998,401.34
加: 会计政策变更											
前期差错更正											
其他											
二、本年期初余额	1,690,446,393.00				2,609,586,290.82		-2,595,374.46		803,956,475.34	662,604,616.64	5,763,998,401.34
三、本期增减变动金额(减少以“—”号填列)							-1,292,872.21		20,048,499.23	146,627,565.18	165,383,192.20
(一) 综合收益总额							-1,292,872.21			200,484,992.27	199,192,120.06
(二) 所有者投入和减少资本											
1. 股东投入的普通股											
2. 其他权益工具持有者投入资本											
3. 股份支付计入所有者权益的金额											
4. 其他											
(三) 利润分配									20,048,499.23	-53,857,427.09	-33,808,927.86
1. 提取盈余公积									20,048,499.23	-20,048,499.23	
2. 对所有者(或股东)的分配										-33,808,927.86	-33,808,927.86
3. 其他											
(四) 所有者权益内部结转											
1. 资本公积转增资本(或股本)											
2. 盈余公积转增资本(或股本)											
3. 盈余公积弥补亏损											
4. 其他											
(五) 专项储备											
1. 本期提取									14,815,379.12		14,815,379.12
2. 本期使用									14,815,379.12		14,815,379.12
(六) 其他											
四、本期期末余额	1,690,446,393.00				2,609,586,290.82		-3,888,246.67		824,004,974.57	809,232,181.82	5,929,381,593.54

项目	上期										
	股本	其他权益工具			资本公积	减：库存股	其他综合收益	专项储备	盈余公积	未分配利润	所有者权益合计
		优先股	永续债	其他							
一、上年期末余额	1,690,446,393.00				2,609,586,290.82		3,340,970.51		800,795,375.55	583,308,164.73	5,687,477,194.61
加：会计政策变更											
前期差错更正											
其他											
二、本年期初余额	1,690,446,393.00				2,609,586,290.82		3,340,970.51		800,795,375.55	583,308,164.73	5,687,477,194.61
三、本期增减变动金额（减少以“－”号填列）							-5,936,344.97		3,161,099.79	79,296,451.91	76,521,206.73
（一）综合收益总额							-5,936,344.97			82,457,551.70	76,521,206.73
（二）所有者投入和减少资本											
1. 股东投入的普通股											
2. 其他权益工具持有者投入资本											
3. 股份支付计入所有者权益的金额											
4. 其他											
（三）利润分配									3,161,099.79	-3,161,099.79	
1. 提取盈余公积									3,161,099.79	-3,161,099.79	
2. 对所有者（或股东）的分配											
3. 其他											
（四）所有者权益内部结转											
1. 资本公积转增资本（或股本）											
2. 盈余公积转增资本（或股本）											
3. 盈余公积弥补亏损											
4. 其他											
（五）专项储备											
1. 本期提取								13,970,222.75			13,970,222.75
2. 本期使用								13,970,222.75			13,970,222.75
（六）其他											
四、本期期末余额	1,690,446,393.00				2,609,586,290.82		-2,595,374.46		803,956,475.34	662,604,616.64	5,763,998,401.34

法定代表人：孙家康

首席执行官：韩国敏

主管会计工作负责人：刘雪亮

会计机构负责人：黄晓晖

一、公司基本情况

1. 公司概况

1、历史沿革

中远航运股份有限公司（以下简称“本公司”或“公司”）成立于1999年12月8日，是由广州远洋运输公司为主发起人，联合广州经济技术开发区广远海运服务公司、中国广州外轮代理公司、深圳远洋运输股份有限公司和广州中远国际货运有限公司以发起设立方式设立的股份有限公司。

本公司根据《发起人协议》，经财政部以财管字[1999]348号文批准，各发起人投入公司的净资产及现金共计30,795.09万元，同意按1:0.7469比例折为股本23,000万股（每股面值1元），未折股部分7,795.09万元计入“资本公积”。发起设立后本公司股本总额为230,000,000.00元。

2002年2月4日，本公司经中国证券监督管理委员会证监发行字[2002]16号文批准，于2002年4月3日向社会公众发行人民币普通股13,000万股。发行A股后，本公司的股本总额为360,000,000.00元。

本公司根据2003年度股东大会决议，按2003年12月31日本公司股本36,000万股为基数，以资本公积按每10股转增3股的比例，向全体股东转增股份10,800万股，变更后的股本总额为468,000,000.00元。

2005年5月17日，本公司根据2004年度股东大会决议，按2004年12月31日本公司股本46,800万股为基数，以资本公积按每10股转增4股的比例，向全体股东转增股份18,720万股，变更后的股本总额为655,200,000.00元。

根据本公司2008年第二次临时股东大会决议，以2008年6月30日的股本65,520万股为基础，向全体股东以未分配利润每10股送10股，共计派送红股65,520万元，经本次派送红股，本公司变更后的股本总额为1,310,400,000.00元。

根据本公司2007年第二次临时股东大会决议，以及中国证券监督管理委员会证监许可[2008]133号文件的批准，本公司于2008年1月28日发行分离交易可转债人民币105,000万元，同时向债券认购人无偿派发5145万份权证。2009年度认股权证到期，共计23,410份“中远CWB1”认股权证行权，按照行权比例1:1.01，认购股份23,625股，增加股本23,625.00元，变更后的股本总额为1,310,423,625.00元。

2010年4月6日，根据国务院国有资产监督管理委员会《关于中远航运股份有限公司国有股东所持股份划转有关问题的批复》（国资产权[2010]257号），同意广州远洋运输公司将其所持有的本公司50.13%的股权无偿划转至中国远洋运输（集团）总公司（以下简称“中远集团”）。2010年5月21日，中国证券监督管理委员会出具《关于核准中国远洋运输（集团）总公司公告中远航运股份有限公司收购报告书并豁免其要约收购义务的批复》（证监许可[2010]681号）对无偿划转进行了批复。2010年6月11日，上述股权划转交割完毕，中远集团成为本公司的控股股东，持有本公司50.13%的股权。2010年7月5日本公司取得变更后广州市工商行政管理局核发的440101000002182号《企业法人营业执照》。

根据本公司2010年3月12日召开的第四届董事会第九次会议决议，2010年6月22日召开的2009年年度股东大会决议，经2010年12月17日中国证券监督管理委员会《关于核准中远航运股份有限公司配股的批复》（证监许可[2010]1844号）核准，本公司于2011年1月13日进行配股发行，配股以本次发行时股票股权登记日的总股本1,310,423,625股为基数确定，按每10股配3股的比例向全体股东配售，共计配售人民币普通股380,022,768股，配股发行完成后，本公司的股份总数变更为1,690,446,393股，变更后的股本为人民币1,690,446,393.00元，其中中远集团对本公司的持股数量变更为853,945,155股，持股比例变更为50.52%。

根据中国证券监督管理委员会《关于上市公司大股东及董事、监事、高级管理人员增持本公司股票相关事项的通知》（证监发[2015]51号）精神，中远集团在2015年度通过上海证券交易所交易系统累计增持本公司1,100,000股，持股数量变更为855,045,155.00股，持股比例变更为50.58%。

截至2015年12月31日，本公司累计发行股本总数1,690,446,393股，详见附注六、30股本。

2、所处行业

本公司及子公司主要从事远洋及沿海货物运输，属交通运输业。

3、经营范围

本公司主要经营远洋及沿海运输。公司拥有的船舶类型是半潜船、滚装船、多用途船、杂货船，以不定期拼货或航租、期租的经营方式为主，主要为超长、超重、超大件、不适箱以及有特殊运载、装卸要求的特种货物提供远洋及沿海货运服务。

本公司的控股母公司及最终控制方：中国远洋运输（集团）总公司。

本财务报表业经本公司董事会于 2016 年 4 月 8 日决议批准报出。根据本公司章程，本财务报表将提交股东大会审议。

2. 合并财务报表范围

本公司 2015 年度纳入合并范围的二级子公司共 5 户，详见本附注八“在其他主体中的权益”。

二、财务报表的编制基础

本公司财务报表以持续经营假设为基础，根据实际发生的交易和事项，按照财政部发布的《企业会计准则——基本准则》（财政部令第 33 号发布、财政部令第 76 号修订）、于 2006 年 2 月 15 日及其后颁布和修订的 41 项具体会计准则、企业会计准则应用指南、企业会计准则解释及其他相关规定（以下合称“企业会计准则”），以及中国证券监督管理委员会《公开发行证券的公司信息披露编报规则第 15 号——财务报告的一般规定》（2014 年修订）的披露规定编制。

根据企业会计准则的相关规定，本公司会计核算以权责发生制为基础。除某些金融工具外，本财务报表均以历史成本为计量基础。资产如果发生减值，则按照相关规定计提相应的减值准备。

三、遵循企业会计准则的声明

本公司编制的财务报表符合企业会计准则的要求，真实、完整地反映了本公司 2015 年 12 月 31 日的财务状况及 2015 年度的经营成果和现金流量等有关信息。此外，本公司的财务报表在所有重大方面符合中国证券监督管理委员会 2014 年修订的《公开发行证券的公司信息披露编报规则第 15 号——财务报告的一般规定》有关财务报表及其附注的披露要求。

四、重要会计政策及会计估计

本公司及各子公司主要从事交通运输业。本公司及各子公司根据实际生产经营特点，依据相关企业会计准则的规定，对收入确认等交易和事项制定了若干项具体会计政策和会计估计，详见本附注四、21“收入”各项描述。关于管理层所作出的重大会计判断和估计的说明，请参阅附注四、27“重大会计判断和估计”。

1. 会计期间

本公司的会计期间分为年度和中期，会计中期指短于一个完整的会计年度的报告期间。本公司会计年度采用公历年度，即每年自 1 月 1 日起至 12 月 31 日止。

2. 营业周期

正常营业周期是指本公司从购买资产用于运营起至实现现金或现金等价物的期间。本公司以 12 个月作为一个营业周期，并以其作为资产和负债的流动性划分标准。

3. 记账本位币

人民币为本公司及境内子公司经营所处的主要经济环境中的货币，本公司及境内子公司以人民币为记账本位币。本公司之境外子公司中远航运（香港）投资发展有限公司（以下简称“中航香港”）及天星船务有限公司（以下简称“天星船务”），根据其经营所处的主要经济环境中的货币确定美元为其记账本位币。本公司编制本财务报表时所采用的货币为人民币。

4. 同一控制下和非同一控制下企业合并的会计处理方法

企业合并，是指将两个或两个以上单独的企业合并形成一个报告主体的交易或事项。企业合并分为同一控制下企业合并和非同一控制下企业合并。

(1) 同一控制下企业合并

参与合并的企业在合并前后均受同一方或相同的多方最终控制，且该控制并非暂时性的，为同一控制下的企业合并。同一控制下的企业合并，在合并日取得对其他参与合并企业控制权的一方为合并方，参与合并的其他企业为被合并方。合并日，是指合并方实际取得对被合并方控制权的日期。

合并方取得的资产和负债均按合并日在被合并方的账面价值计量。合并方取得的净资产账面价值与支付的合并对价账面价值（或发行股份面值总额）的差额，调整资本公积（股本溢价）；资本公积（股本溢价）不足以冲减的，调整留存收益。

合并方为进行企业合并发生的各项直接费用，于发生时计入当期损益。

(2) 非同一控制下企业合并

参与合并的企业在合并前后不受同一方或相同的多方最终控制的，为非同一控制下的企业合并。非同一控制下的企业合并，在购买日取得对其他参与合并企业控制权的一方为购买方，参与合并的其他企业为被购买方。购买日，是指为购买方实际取得对被购买方控制权的日期。

对于非同一控制下的企业合并，合并成本包含购买日购买方为取得对被购买方的控制权而付出的资产、发生或承担的负债以及发行的权益性证券的公允价值，为企业合并发生的审计、法律服务、评估咨询等中介费用以及其他管理费用于发生时计入当期损益。购买方作为合并对价发行的权益性证券或债务性证券的交易费用，计入权益性证券或债务性证券的初始确认金额。所涉及的或有对价按其在购买日的公允价值计入合并成本，购买日后 12 个月内出现对购买日已存在情况的新的或进一步证据而需要调整或有对价的，相应调整合并商誉。购买方发生的合并成本及在合并中取得的可辨认净资产按购买日的公允价值计量。合并成本大于合并中取得的被购买方于购买日可辨认净资产公允价值份额的差额，确认为商誉。合并成本小于合并中取得的被购买方可辨认净资产公允价值份额的，首先对取得的被购买方各项可辨认资产、负债及或有负债的公允价值以及合并成本的计量进行复核，复核后合并成本仍小于合并中取得的被购买方可辨认净资产公允价值份额的，其差额计入当期损益。

购买方取得被购买方的可抵扣暂时性差异，在购买日因不符合递延所得税资产确认条件而未予确认的，在购买日后 12 个月内，如取得新的或进一步的信息表明购买日的相关情况已经存在，预期被购买方在购买日可抵扣暂时性差异带来的经济利益能够实现的，则确认相关的递延所得税资产，同时减少商誉，商誉不足冲减的，差额部分确认为当期损益；除上述情况以外，确认与企业合并相关的递延所得税资产的，计入当期损益。

通过多次交易分步实现的非同一控制下企业合并，根据《财政部关于印发企业会计准则解释第 5 号的通知》（财会〔2012〕19 号）和《企业会计准则第 33 号——合并财务报表》第五十一条关于“一揽子交易”的判断标准（参见本附注四、5（2）），判断该多次交易是否属于“一揽子交易”。属于“一揽子交易”的，参考本部分前面各段描述及本附注四、12“长期股权投资”进行会计处理；不属于“一揽子交易”的，区分个别财务报表和合并财务报表进行相关会计处理：

在个别财务报表中，以购买日之前所持被购买方的股权投资的账面价值与购买日新增投资成本之和，作为该项投资的初始投资成本；购买日之前持有的被购买方的股权涉及其他综合收益的，在处置该项投资时将与其相关的其他综合收益采用与被购买方直接处置相关资产或负债相同的基础进行会计处理（即，除了按照权益法核算的在被购买方重新计量设定受益计划净负债或净资产导致的变动中的相应份额以外，其余转入当期投资收益）。

在合并财务报表中，对于购买日之前持有的被购买方的股权，按照该股权在购买日的公允价值进行重新计量，公允价值与其账面价值的差额计入当期投资收益；购买日之前持有的被购买方的股权涉及其他综合收益的，与其相关的其他综合收益应当采用与被购买方直接处置相关资产或负债相同的基础进行会计处理（即，除了按照权益法核算的在被购买方重新计量设定受益计划净负债或净资产导致的变动中的相应份额以外，其余转为购买日所属当期投资收益）。

5. 合并财务报表的编制方法

(1) 合并财务报表范围的确定原则

合并财务报表的合并范围以控制为基础予以确定。控制是指本公司拥有对被投资方的权力，通过参与被投资方的相关活动而享有可变回报，并且有能力运用对被投资方的权力影响该回报金额。合并范围包括本公司及全部子公司。子公司，是指被本公司控制的主体。

一旦相关事实和情况的变化导致上述控制定义涉及的相关要素发生了变化，本公司将进行重新评估。

(2) 合并财务报表编制的方法

从取得子公司的净资产和生产经营决策的实际控制权之日起，本公司开始将其纳入合并范围；从丧失实际控制权之日起停止纳入合并范围。对于处置的子公司，处置日前的经营成果和现金流量已经适当地包括在合并利润表和合并现金流量表中；当期处置的子公司，不调整合并资产负债表的期初数。非同一控制下企业合并增加的子公司，其购买日后的经营成果及现金流量已经适当地包括在合并利润表和合并现金流量表中，且不调整合并财务报表的期初数和对比数。同一控制下企业合并增加的子公司，其自合并当期期初至合并日的经营成果和现金流量已经适当地包括在合并利润表和合并现金流量表中，并且同时调整合并财务报表的对比数。

在编制合并财务报表时，子公司与本公司采用的会计政策或会计期间不一致的，按照本公司的会计政策和会计期间对子公司财务报表进行必要的调整。对于非同一控制下企业合并取得的子公司，以购买日可辨认净资产公允价值为基础对其财务报表进行调整。

公司合并范围内所有重大往来余额、交易及未实现利润在合并财务报表编制时予以抵销。

子公司的股东权益及当期净损益中不属于本公司所拥有的部分分别作为少数股东权益及少数股东损益在合并财务报表中股东权益及净利润项下单独列示。子公司当期净损益中属于少数股东权益的份额，在合并利润表中净利润项目下以“少数股东损益”项目列示。少数股东分担的子公司的亏损超过了少数股东在该子公司期初股东权益中所享有的份额，仍冲减少数股东权益。

当因处置部分股权投资或其他原因丧失了对原有子公司的控制权时，对于剩余股权，按照其在丧失控制权日的公允价值进行重新计量。处置股权取得的对价与剩余股权公允价值之和，减去按原持股比例计算应享有原有子公司自购买日开始持续计算的净资产的份额之间的差额，计入丧失控制权当期的投资收益。与原有子公司股权投资相关的其他综合收益，在丧失控制权时采用与被购买方直接处置相关资产或负债相同的基础进行会计处理（即，除了在该原有子公司重新计量设定受益计划净负债或净资产导致的变动以外，其余一并转为当期投资收益）。其后，对该部分剩余股权按照《企业会计准则第 2 号——长期股权投资》或《企业会计准则第 22 号——金融工具确认和计量》等相关规定进行后续计量，详见本附注四、12“长期股权投资”或本附注四、9“金融工具”。

6. 合营安排分类及共同经营会计处理方法

合营安排，是指一项由两个或两个以上的参与方共同控制的安排。本公司根据在合营安排中享有的权利和承担的义务，将合营安排分为共同经营和合营企业。共同经营，是指本公司享有该安排相关资产且承担该安排相关负债的合营安排。合营企业，是指本公司仅对该安排的净资产享有权利的合营安排。

本公司对合营企业的投资采用权益法核算，按照本附注四、12（2）②“权益法核算的长期股权投资”中所述的会计政策处理。

本公司作为合营方对共同经营，确认本公司单独持有的资产、单独所承担的负债，以及按本公司份额确认共同持有的资产和共同承担的负债；确认出售本公司享有的共同经营产出份额所产生的收入；按本公司份额确认共同经营因出售产出所产生的收入；确认本公司单独所发生的费用，以及按本公司份额确认共同经营发生的费用。

当本公司作为合营方向共同经营投出或出售资产（该资产不构成业务，下同）、或者自共同经营购买资产时，在该等资产出售给第三方之前，本公司仅确认因该交易产生的损益中归属于共同经营其他参与方的部分。该等资产发生符合《企业会计准则第 8 号——资产减值》等规定的资产减值损失的，对于由本公司向共同经营投出或出售资产的情况，本公司全额确认该损失；对于本公司自共同经营购买资产的情况，本公司按承担的份额确认该损失。

7. 现金及现金等价物的确定标准

本公司现金及现金等价物包括库存现金、可以随时用于支付的存款以及本公司持有的期限短（一般为从购买日起，三个月内到期）、流动性强、易于转换为已知金额的现金、价值变动风险很小的投资。

8. 外币业务和外币报表折算

（1）外币交易的折算方法

本公司发生的外币交易在初始确认时，按交易日的即期汇率（通常指中国人民银行公布的当日外汇牌价的中间价，下同）折算为记账本位币金额，但公司发生的外币兑换业务或涉及外币兑换的交易事项，按照实际采用的汇率折算为记账本位币金额。

（2）对于外币货币性项目和外币非货币性项目的折算方法

资产负债表日，对于外币货币性项目采用资产负债表日即期汇率折算，由此产生的汇兑差额，除：①属于与购建符合资本化条件的资产相关的外币专门借款产生的汇兑差额按照借款费用资本化的原则处理；以及②可供出售的外币货币性项目除摊余成本之外的其他账面余额变动产生的汇兑差额计入其他综合收益之外，均计入当期损益。

以历史成本计量的外币非货币性项目，仍采用交易发生日的即期汇率折算的记账本位币金额计量。以公允价值计量的外币非货币性项目，采用公允价值确定日的即期汇率折算，折算后的记账本位币金额与原记账本位币金额的差额，作为公允价值变动（含汇率变动）处理，计入当期损益或确认为其他综合收益。

（3）外币财务报表的折算方法

编制合并财务报表涉及境外经营的，如有实质上构成对境外经营净投资的外币货币性项目，因汇率变动而产生的汇兑差额，作为“外币报表折算差额”确认为其他综合收益；处置境外经营时，计入处置当期损益。

境外经营的外币财务报表按以下方法折算为人民币报表：资产负债表中的资产和负债项目，采用资产负债表日的即期汇率折算；股东权益类项目除“未分配利润”项目外，其他项目采用发生时的即期汇率折算。利润表中的收入和费用项目，采用交易发生日的当期平均汇率折算。年初未分配利润为上一年折算后的年末未分配利润；年末未分配利润按折算后的利润分配各项目计算列示；折算后资产类项目与负债类项目和股东权益类项目合计数的差额，作为外币报表折算差额，确认为其他综合收益。处置境外经营并丧失控制权时，将资产负债表中股东权益项目下列示的、与该境外经营相关的外币报表折算差额，全部或按处置该境外经营的比例转入处置当期损益。

外币现金流量，采用现金流量发生日的当期平均汇率折算。汇率变动对现金的影响额作为调节项目，在现金流量表中单独列报。

年初数和上年实际数按照上年财务报表折算后的数额列示。

在处置部分股权投资或其他原因导致持有境外经营权益比例降低但不丧失对境外经营控制权时，与该境外经营处置部分相关的外币报表折算差额将归属于少数股东权益，不转入当期损益。在处置境外经营为联营企业或合营企业的部分股权时，与该境外经营相关的外币报表折算差额，按处置该境外经营的比例转入处置当期损益。

9. 金融工具

在本公司成为金融工具合同的一方时确认一项金融资产或金融负债。金融资产和金融负债在初始确认时以公允价值计量。对于以公允价值计量且其变动计入当期损益的金融资产和金融负债，相关的交易费用直接计入损益，对于其他类别的金融资产和金融负债，相关交易费用计入初始确认金额。

（1）金融资产和金融负债的公允价值确定方法

公允价值，是指市场参与者在计量日发生的有序交易中，出售一项资产所能收到或者转移一项负债所需支付的价格。金融工具存在活跃市场的，本公司采用活跃市场中的报价确定其公允价值。活跃市场中的报价是指易于定期从交易所、经纪商、行业协会、定价服务机构等获得的价格，且代表了在公平交易中实际发生的市场交易的价格。金融工具不存在活跃市场的，本公司采用估

值技术确定其公允价值。估值技术包括参考熟悉情况并自愿交易的各方最近进行的市场交易中使用的价格、参照实质上相同的其他金融工具当前的公允价值、现金流量折现法和期权定价模型等。

(2) 金融资产的分类、确认和计量

以常规方式买卖金融资产，按交易日进行会计确认和终止确认。金融资产在初始确认时划分为以公允价值计量且其变动计入当期损益的金融资产、持有至到期投资、贷款和应收款项以及可供出售金融资产。

① 以公允价值计量且其变动计入当期损益的金融资产

包括交易性金融资产和指定为以公允价值计量且其变动计入当期损益的金融资产。本公司以公允价值计量且其变动计入当期损益的金融资产均为交易性金融资产。

交易性金融资产是指满足下列条件之一的金融资产：A. 取得该金融资产的目的，主要是为了近期内出售或回购；B. 属于进行集中管理的可辨认金融工具组合的一部分，且有客观证据表明本公司近期采用短期获利方式对该组合进行管理；C. 属于衍生工具，但是，被指定且为有效套期工具的衍生工具、属于财务担保合同的衍生工具、与在活跃市场中没有报价且其公允价值不能可靠计量的权益工具投资挂钩并须通过交付该权益工具结算的衍生工具除外。

交易性金融资产采用公允价值进行后续计量，公允价值变动形成的利得或损失以及与该金融资产相关的股利和利息收入计入当期损益。

② 贷款和应收款项

是指在活跃市场中没有报价、回收金额固定或可确定的非衍生金融资产。本公司划分为贷款和应收款的金融资产包括应收票据、应收账款、应收利息、应收股利及其他应收款等。

贷款和应收款项采用实际利率法，按摊余成本进行后续计量，在终止确认、发生减值或摊销时产生的利得或损失，计入当期损益。

③ 可供出售金融资产

包括初始确认时即被指定为可供出售的非衍生金融资产，以及除了以公允价值计量且其变动计入当期损益的金融资产、贷款和应收款项、持有至到期投资以外的金融资产。

可供出售债务工具投资的期末成本按照其摊余成本法确定，即初始确认金额扣除已偿还的本金，加上或减去采用实际利率法将该初始确认金额与到期日金额之间的差额进行摊销形成的累计摊销额，并扣除已发生的减值损失后的金额。可供出售权益工具投资的期末成本为其初始取得成本。

可供出售金融资产采用公允价值进行后续计量，公允价值变动形成的利得或损失，除减值损失和外币货币性金融资产与摊余成本相关的汇兑差额计入当期损益外，确认为其他综合收益，在该金融资产终止确认时转出，计入当期损益。但是，在活跃市场中没有报价且其公允价值不能可靠计量的权益工具投资，以及与该权益工具挂钩并须通过交付该权益工具结算的衍生金融资产，按照成本进行后续计量。

可供出售金融资产持有期间取得的利息及被投资单位宣告发放的现金股利，计入投资收益。

(3) 金融资产减值

除了以公允价值计量且其变动计入当期损益的金融资产外，本公司在每个资产负债表日对其他金融资产的账面价值进行检查，有客观证据表明金融资产发生减值的，计提减值准备。

本公司对单项金额重大的金融资产单独进行减值测试；对单项金额不重大的金融资产，单独进行减值测试或包括在具有类似信用风险特征的金融资产组合中进行减值测试。单独测试未发生减值的金融资产（包括单项金额重大和不重大的金融资产），包括在具有类似信用风险特征的金融资产组合中再进行减值测试。已单项确认减值损失的金融资产，不包括在具有类似信用风险特征的金融资产组合中进行减值测试。

① 可供出售金融资产减值

当综合相关因素判断可供出售权益工具投资公允价值下跌是严重或非暂时性下跌时，表明该可供出售权益工具投资发生减值。其中“严重下跌”是指公允价值下跌幅度累计超过 20%；“非暂时性下跌”是指公允价值连续下跌时间超过 12 个月。

可供出售金融资产发生减值时，将原计入其他综合收益的因公允价值下降形成的累计损失予以转出并计入当期损益，该转出的累计损失为该资产初始取得成本扣除已收回本金和已摊销金额、当前公允价值和原已计入损益的减值损失后的余额。

在确认减值损失后，期后如有客观证据表明该金融资产价值已恢复，且客观上与确认该损失后发生的事项有关，原确认的减值损失予以转回，可供出售权益工具投资的减值损失转回确认为其他综合收益，可供出售债务工具的减值损失转回计入当期损益。

在活跃市场中没有报价且其公允价值不能可靠计量的权益工具投资，或与该权益工具挂钩并须通过交付该权益工具结算的衍生金融资产的减值损失，不予转回。

(4) 金融资产转移的确认依据和计量方法

满足下列条件之一的金融资产，予以终止确认：①收取该金融资产现金流量的合同权利终止；②该金融资产已转移，且将金融资产所有权上几乎所有的风险和报酬转移给转入方；③该金融资产已转移，虽然企业既没有转移也没有保留金融资产所有权上几乎所有的风险和报酬，但是放弃了对该金融资产控制。

若企业既没有转移也没有保留金融资产所有权上几乎所有的风险和报酬，且未放弃对该金融资产的控制的，则按照继续涉入所转移金融资产的程度确认有关金融资产，并相应确认有关负债。继续涉入所转移金融资产的程度，是指该金融资产价值变动使企业面临的风险水平。

金融资产整体转移满足终止确认条件的，将所转移金融资产的账面价值及因转移而收到的对价与原计入其他综合收益的公允价值变动累计额之和的差额计入当期损益。

金融资产部分转移满足终止确认条件的，将所转移金融资产的账面价值在终止确认及未终止确认部分之间按其相对的公允价值进行分摊，并将因转移而收到的对价与应分摊至终止确认部分的原计入其他综合收益的公允价值变动累计额之和与分摊的前述账面金额之差额计入当期损益。

本公司对采用附追索权方式出售的金融资产，或将持有的金融资产背书转让，需确定该金融资产所有权上几乎所有的风险和报酬是否已经转移。已将该金融资产所有权上几乎所有的风险和报酬转移给转入方的，终止确认该金融资产；保留了金融资产所有权上几乎所有的风险和报酬的，不终止确认该金融资产；既没有转移也没有保留金融资产所有权上几乎所有的风险和报酬的，则继续判断企业是否对该资产保留了控制，并根据前面各段所述的原则进行会计处理。

(5) 金融负债的分类和计量

金融负债在初始确认时划分为以公允价值计量且其变动计入当期损益的金融负债和其他金融负债。初始确认金融负债，以公允价值计量。对于以公允价值计量且其变动计入当期损益的金融负债，相关的交易费用直接计入当期损益，对于其他金融负债，相关交易费用计入初始确认金额。

①以公允价值计量且其变动计入当期损益的金融负债

分类为交易性金融负债和在初始确认时指定为以公允价值计量且其变动计入当期损益的金融负债的条件与分类为交易性金融资产和在初始确认时指定为以公允价值计量且其变动计入当期损益的金融资产的条件一致。

以公允价值计量且其变动计入当期损益的金融负债采用公允价值进行后续计量，公允价值的变动形成的利得或损失以及与该等金融负债相关的股利和利息支出计入当期损益。

②其他金融负债

与在活跃市场中没有报价、公允价值不能可靠计量的权益工具挂钩并须通过交付该权益工具结算的衍生金融负债，按照成本进行后续计量。其他金融负债采用实际利率法，按摊余成本进行后续计量，终止确认或摊销产生的利得或损失计入当期损益。

(6) 金融负债的终止确认

金融负债的现时义务全部或部分已经解除的，才能终止确认该金融负债或其一部分。本公司（债务人）与债权人之间签订协议，以承担新金融负债方式替换现存金融负债，且新金融负债与现存金融负债的合同条款实质上不同的，终止确认现存金融负债，并同时确认新金融负债。

金融负债全部或部分终止确认的，将终止确认部分的账面价值与支付的对价（包括转出的非现金资产或承担的新金融负债）之间的差额，计入当期损益。

(7) 衍生工具及嵌入衍生工具

衍生工具于相关合同签署日以公允价值进行初始计量，并以公允价值进行后续计量。除指定为套期工具且套期高度有效的衍生工具，其公允价值变动形成的利得或损失将根据套期关系的性质按照套期会计的要求确定计入损益的期间外，其余衍生工具的公允价值变动计入当期损益。

对包含嵌入衍生工具的混合工具，如未指定为以公允价值计量且其变动计入当期损益的金融资产或金融负债，嵌入衍生工具与该主合同在经济特征及风险方面不存在紧密关系，且与嵌入衍生工具条件相同，单独存在的工具符合衍生工具定义的，嵌入衍生工具从混合工具中分拆，作为

单独的衍生金融工具处理。如果无法在取得时或后续的资产负债表日对嵌入衍生工具进行单独计量，则将混合工具整体指定为以公允价值计量且其变动计入当期损益的金融资产或金融负债。

10. 应收款项

应收款项包括应收账款、其他应收款等。

(1) 坏账准备的确认标准

本公司在资产负债表日对应收款项账面价值进行检查，对存在下列客观证据表明应收款项发生减值的，计提减值准备：①债务人发生严重的财务困难；②债务人违反合同条款（如偿付利息或本金发生违约或逾期等）；③债务人很可能倒闭或进行其他财务重组；④其他表明应收款项发生减值的客观依据。

(2) 坏账准备的计提方法

① 单项金额重大并单独计提坏账准备的应收款项坏账准备的确认标准、计提方法

单项金额重大的判断依据或金额标准	本公司将金额为人民币 300 万元以上的应收款项确认为单项金额重大的应收款项。金额为人民币 100 万元以上的其他应收款项确认为单项金额重大的其他应收款项。
单项金额重大并单项计提坏账准备的计提方法	本公司对单项金额重大的应收款项单独进行减值测试，单独测试未发生减值的金融资产，包括在具有类似信用风险特征的金融资产组合中进行减值测试。单项测试已确认减值损失的应收款项，不再包括在具有类似信用风险特征的应收款项组合中进行减值测试。

② 按信用风险特征组合计提坏账准备的应收款项的确定依据、坏账准备计提方法：

按组合方式实施减值测试时，坏账准备金额系根据应收款项组合结构及类似信用风险特征（债务人根据合同条款偿还欠款的能力）按历史损失经验及目前经济状况与预计应收款项组合中已经存在的损失评估确定。

组合中，采用账龄分析法计提坏账准备的

适用 不适用

账龄	应收账款计提比例 (%)	其他应收款计提比例 (%)
6 个月以内（含 6 个月，下同）	0.5	0.5
6 个月-1 年	3	3
1-2 年	30	30
2-3 年	50	50
3 年以上	100	100

注：本公司合并范围内的公司之间应收款项和备用金、押金、保证金等一般不提坏账准备。

(3) 坏账准备的转回

如有客观证据表明该应收款项价值已恢复，且客观上与确认该损失后发生的事项有关，原确认的减值损失予以转回，计入当期损益。但是，该转回后的账面价值不超过假定不计提减值准备情况下该应收款项在转回日的摊余成本。

11. 存货

(1) 存货的分类

存货主要包括船存燃油、原材料、库存商品等。

(2) 存货取得和发出的计价方法

存货在取得时按实际成本计价，存货成本包括采购成本、加工成本和其他成本。领用和发出时按加权平均法计价。

(3) 存货可变现净值的确认和跌价准备的计提方法

可变现净值是指在日常活动中，存货的估计售价减去至完工时估计将要发生的成本、估计的销售费用以及相关税费后的金额。在确定存货的可变现净值时，以取得的确凿证据为基础，同时考虑持有存货的目的以及资产负债表日后事项的影响。

在资产负债表日，存货按照成本与可变现净值孰低计量。当其可变现净值低于成本时，提取存货跌价准备。存货跌价准备通常按单个存货项目的成本高于其可变现净值的差额提取。对于数量繁多、单价较低的存货，按存货类别计提存货跌价准备；对在同一地区生产和销售的产品系列相关、具有相同或类似最终用途或目的，且难以与其他项目分开计量的存货，可合并计提存货跌价准备。

计提存货跌价准备后，如果以前减记存货价值的影响因素已经消失，导致存货的可变现净值高于其账面价值的，在原已计提的存货跌价准备金额内予以转回，转回的金额计入当期损益。

(4) 存货的盘存制度为永续盘存制。

(5) 低值易耗品和包装物的摊销方法

低值易耗品于领用时按一次摊销法摊销；包装物于领用时按一次摊销法摊销。

12. 长期股权投资

本部分所指的长期股权投资是指本公司对被投资单位具有控制、共同控制或重大影响的长期股权投资。本公司对被投资单位不具有控制、共同控制或重大影响的长期股权投资，作为可供出售金融资产或以公允价值计量且其变动计入当期损益的金融资产核算，其会计政策详见附注四、9“金融工具”。

共同控制，是指本公司按照相关约定对某项安排所共有的控制，并且该安排的相关活动必须经过分享控制权的参与方一致同意后才能决策。重大影响，是指本公司对被投资单位的财务和经营政策有参与决策的权力，但并不能够控制或者与其他方一起共同控制这些政策的制定。

(1) 投资成本的确定

对于同一控制下的企业合并取得的长期股权投资，在合并日按照被合并方股东权益在最终控制方合并财务报表中的账面价值的份额作为长期股权投资的初始投资成本。长期股权投资初始投资成本与支付的现金、转让的非现金资产以及所承担债务账面价值之间的差额，调整资本公积；资本公积不足冲减的，调整留存收益。以发行权益性证券作为合并对价的，在合并日按照被合并方股东权益在最终控制方合并财务报表中的账面价值的份额作为长期股权投资的初始投资成本，按照发行股份的面值总额作为股本，长期股权投资初始投资成本与所发行股份面值总额之间的差额，调整资本公积；资本公积不足冲减的，调整留存收益。通过多次交易分步取得同一控制下被合并方的股权，最终形成同一控制下企业合并的，应分别是否属于“一揽子交易”进行处理：属于“一揽子交易”的，将各项交易作为一项取得控制权的交易进行会计处理。不属于“一揽子交易”的，在合并日按照应享有被合并方股东权益在最终控制方合并财务报表中的账面价值的份额作为长期股权投资的初始投资成本，长期股权投资初始投资成本与达到合并前的长期股权投资账面价值加上合并日进一步取得股份新支付对价的账面价值之和的差额，调整资本公积；资本公积不足冲减的，调整留存收益。合并日之前持有的股权投资因采用权益法核算或为可供出售金融资产而确认的其他综合收益，暂不进行会计处理。

对于非同一控制下的企业合并取得的长期股权投资，在购买日按照合并成本作为长期股权投资的初始投资成本，合并成本包括购买方付出的资产、发生或承担的负债、发行的权益性证券的公允价值之和。通过多次交易分步取得被购买方的股权，最终形成非同一控制下的企业合并的，应分别是否属于“一揽子交易”进行处理：属于“一揽子交易”的，将各项交易作为一项取得控制权的交易进行会计处理。不属于“一揽子交易”的，按照原持有被购买方的股权投资账面价值加上新增投资成本之和，作为改按成本法核算的长期股权投资的初始投资成本。原持有的股权投资采用权益法核算的，相关其他综合收益暂不进行会计处理。原持有股权投资为可供出售金融资产的，其公允价值与账面价值之间的差额，以及原计入其他综合收益的累计公允价值变动转入当期损益。

合并方或购买方为企业合并发生的审计、法律服务、评估咨询等中介费用以及其他相关管理费用，于发生时计入当期损益。

除企业合并形成的长期股权投资外的其他股权投资，按成本进行初始计量，该成本视长期股权投资取得方式的不同，分别按照本公司实际支付的现金购买价款、本公司发行的权益性证券的公允价值、投资合同或协议约定的价值、非货币性资产交换交易中换出资产的公允价值或原账面价值、该项长期股权投资自身的公允价值等方式确定。与取得长期股权投资直接相关的费用、税金及其他必要支出也计入投资成本。对于因追加投资能够对被投资单位实施重大影响或实施共同

控制但不构成控制的,长期股权投资成本为按照《企业会计准则第 22 号——金融工具确认和计量》确定的原持有股权投资的公允价值加上新增投资成本之和。

(2) 后续计量及损益确认方法

对被投资单位具有共同控制（构成共同经营者除外）或重大影响的长期股权投资，采用权益法核算。此外，公司财务报表采用成本法核算能够对被投资单位实施控制的长期股权投资。

①成本法核算的长期股权投资

采用成本法核算时，长期股权投资按初始投资成本计价，追加或收回投资调整长期股权投资的成本。除取得投资时实际支付的价款或者对价中包含的已宣告但尚未发放的现金股利或者利润外，当期投资收益按照享有被投资单位宣告发放的现金股利或利润确认。

②权益法核算的长期股权投资

采用权益法核算时，长期股权投资的初始投资成本大于投资时应享有被投资单位可辨认净资产公允价值份额的，不调整长期股权投资的初始投资成本；初始投资成本小于投资时应享有被投资单位可辨认净资产公允价值份额的，其差额计入当期损益，同时调整长期股权投资的成本。

采用权益法核算时，按照应享有或应分担的被投资单位实现的净损益和其他综合收益的份额，分别确认投资收益和其他综合收益，同时调整长期股权投资的账面价值；按照被投资单位宣告分派的利润或现金股利计算应享有的部分，相应减少长期股权投资的账面价值；对于被投资单位除净损益、其他综合收益和利润分配以外所有者权益的其他变动，调整长期股权投资的账面价值并计入资本公积。在确认应享有被投资单位净损益的份额时，以取得投资时被投资单位各项可辨认资产等的公允价值为基础，对被投资单位的净利润进行调整后确认。被投资单位采用的会计政策及会计期间与本公司不一致的，按照本公司的会计政策及会计期间对被投资单位的财务报表进行调整，并据以确认投资收益和其他综合收益。对于本公司与联营企业及合营企业之间发生的交易，投出或出售的资产不构成业务的，未实现内部交易损益按照享有的比例计算归属于本公司的部分予以抵销，在此基础上确认投资损益。但本公司与被投资单位发生的未实现内部交易损失，属于所转让资产减值损失的，不予以抵销。本公司向合营企业或联营企业投出的资产构成业务的，投资方因此取得长期股权投资但未取得控制权的，以投出业务的公允价值作为新增长期股权投资的初始投资成本，初始投资成本与投出业务的账面价值之差，全额计入当期损益。本公司向合营企业或联营企业出售的资产构成业务的，取得的对价与业务的账面价值之差，全额计入当期损益。本公司自联营企业及合营企业购入的资产构成业务的，按《企业会计准则第 20 号——企业合并》的规定进行会计处理，全额确认与交易相关的利得或损失。

在确认应分担被投资单位发生的净亏损时，以长期股权投资的账面价值和其他实质上构成对被投资单位净投资的长期权益减记至零为限。此外，如本公司对被投资单位负有承担额外损失的义务，则按预计承担的义务确认预计负债，计入当期投资损失。被投资单位以后期间实现净利润的，本公司在收益分享额弥补未确认的亏损分担额后，恢复确认收益分享额。

③收购少数股权

在编制合并财务报表时，因购买少数股权新增的长期股权投资与按照新增持股比例计算应享有子公司自购买日（或合并日）开始持续计算的净资产份额之间的差额，调整资本公积，资本公积不足冲减的，调整留存收益。

④处置长期股权投资

在合并财务报表中，母公司在不丧失控制权的情况下部分处置对子公司的长期股权投资，处置价款与处置长期股权投资相对应享有子公司净资产的差额计入股东权益；母公司部分处置对子公司的长期股权投资导致丧失对子公司控制权的，按本附注四、5、（2）“合并财务报表编制的方法”中所述的相关会计政策处理。

其他情形下的长期股权投资处置，对于处置的股权，其账面价值与实际取得价款的差额，计入当期损益。

采用权益法核算的长期股权投资，处置后的剩余股权仍采用权益法核算的，在处置时将原计入股东权益的其他综合收益部分按相应的比例采用与被投资单位直接处置相关资产或负债相同的基础进行会计处理。因被投资方除净损益、其他综合收益和利润分配以外的其他所有者权益变动而确认的所有者权益，按比例结转入当期损益。

采用成本法核算的长期股权投资，处置后剩余股权仍采用成本法核算的，其在取得对被投资单位的控制之前因采用权益法核算或金融工具确认和计量准则核算而确认的其他综合收益，采用

与被投资单位直接处置相关资产或负债相同的基础进行会计处理，并按比例结转当期损益；因采用权益法核算而确认的被投资单位净资产中除净损益、其他综合收益和利润分配以外的其他所有者权益变动按比例结转当期损益。

13. 投资性房地产

投资性房地产是指为赚取租金或资本增值，或两者兼有而持有的房地产。包括已出租的土地使用权、持有并准备增值后转让的土地使用权、已出租的建筑物等。

投资性房地产按成本进行初始计量。与投资性房地产有关的后续支出，如果与该资产有关的经济利益很可能流入且其成本能可靠地计量，则计入投资性房地产成本。其他后续支出，在发生时计入当期损益。

本公司采用成本模式对投资性房地产进行后续计量，并按照与房屋建筑物或土地使用权一致的政策进行折旧或摊销。

投资性房地产的减值测试方法和减值准备计提方法详见附注四、19“长期资产减值”。

自用房地产或存货转换为投资性房地产或投资性房地产转换为自用房地产时，按转换前的账面价值作为转换后的入账价值。

投资性房地产的用途改变为自用时，自改变之日起，将该投资性房地产转换为固定资产或无形资产。自用房地产的用途改变为赚取租金或资本增值时，自改变之日起，将固定资产或无形资产转换为投资性房地产。发生转换时，转换为采用成本模式计量的投资性房地产的，以转换前的账面价值作为转换后的入账价值；转换为以公允价值模式计量的投资性房地产的，以转换日的公允价值作为转换后的入账价值。

当投资性房地产被处置、或者永久退出使用且预计不能从其处置中取得经济利益时，终止确认该项投资性房地产。投资性房地产出售、转让、报废或毁损的处置收入扣除其账面价值和相关税费后计入当期损益。

14. 固定资产

(1). 确认条件

固定资产是指为生产商品、提供劳务、出租或经营管理而持有的，使用寿命超过一个会计年度的有形资产。固定资产仅在与其有关的经济利益很可能流入本公司，且其成本能够可靠地计量时才予以确认。固定资产按成本并考虑预计弃置费用因素的影响进行初始计量。

(2). 各类固定资产的折旧方法

固定资产从达到预定可使用状态的次月起，采用年限平均法在使用寿命内计提折旧。各类固定资产的使用寿命、预计净残值和年折旧率如下：

类别	折旧年限（年）	残值率（%）	年折旧率（%）
船舶	24	预计废钢价（注）	不适用
房屋及建筑物	25-30	0	3.33-4
机器设备	5	0	20
运输设备	3-10	0	10-33.33
办公设备及其他	2-5	0	20-50

注：船舶的预计净残值按处置时的预计废钢价确定。

预计净残值是指假定固定资产预计使用寿命已满并处于使用寿命终了时的预期状态，本公司目前从该项资产处置中获得的扣除预计处置费用后的金额。

对于购置的二手船，剩余折旧年限大于5年的，按剩余折旧年限计提折旧；不足5年的，按5年计提折旧。

(3) 固定资产的减值测试方法及减值准备计提方法

固定资产的减值测试方法和减值准备计提方法详见附注四、19“长期资产减值”。

(4) 其他说明

与固定资产有关的后续支出，如果与该固定资产有关的经济利益很可能流入且其成本能可靠地计量，则计入固定资产成本，并终止确认被替换部分的账面价值。除此以外的其他后续支出，在发生时计入当期损益。

当固定资产处于处置状态或预期通过使用或处置不能产生经济利益时，终止确认该固定资产。固定资产出售、转让、报废或毁损的处置收入扣除其账面价值和相关税费后的差额计入当期损益。

本公司至少于年度终了对固定资产的使用寿命、预计净残值和折旧方法进行复核，如发生改变则作为会计估计变更处理。

15. 在建工程

在建工程成本按实际工程支出确定，包括在建期间发生的各项工程支出、工程达到预定可使用状态前的资本化的借款费用以及其他相关费用等。在建工程在达到预定可使用状态后结转为固定资产。

在建工程的减值测试方法和减值准备计提方法详见附注四、19“长期资产减值”。

16. 借款费用

借款费用包括借款利息、折价或溢价的摊销、辅助费用以及因外币借款而发生的汇兑差额等。可直接归属于符合资本化条件的资产的购建或者生产的借款费用，在资产支出已经发生、借款费用已经发生、为使资产达到预定可使用或可销售状态所必要的购建或生产活动已经开始时，开始资本化；构建或者生产的符合资本化条件的资产达到预定可使用状态或者可销售状态时，停止资本化。其余借款费用在发生当期确认为费用。

专门借款当期实际发生的利息费用，减去尚未动用的借款资金存入银行取得的利息收入或进行暂时性投资取得的投资收益后的金额予以资本化；一般借款根据累计资产支出超过专门借款部分的资产支出加权平均数乘以所占用一般借款的资本化率，确定资本化金额。资本化率根据一般借款的加权平均利率计算确定。

资本化期间内，外币专门借款的汇兑差额全部予以资本化；外币一般借款的汇兑差额计入当期损益。

符合资本化条件的资产指需要经过相当长时间的购建或者生产活动才能达到预定可使用或可销售状态的固定资产、投资性房地产和存货等资产。

如果符合资本化条件的资产在购建或生产过程中发生非正常中断、并且中断时间连续超过3个月的，暂停借款费用的资本化，直至资产的购建或生产活动重新开始。

17. 无形资产

(1). 无形资产

无形资产是指本公司拥有或者控制的没有实物形态的可辨认非货币性资产。

无形资产按成本进行初始计量。与无形资产有关的支出，如果相关的经济利益很可能流入本公司且其成本能可靠地计量，则计入无形资产成本。除此以外的其他项目的支出，在发生时计入当期损益。

取得的土地使用权通常作为无形资产核算。自行开发建造厂房等建筑物，相关的土地使用权支出和建筑物建造成本则分别作为无形资产和固定资产核算。如为外购的房屋及建筑物，则将有关价款在土地使用权和建筑物之间进行分配，难以合理分配的，全部作为固定资产处理。

使用寿命有限的无形资产自可供使用时起，对其原值减去预计净残值和已计提的减值准备累计金额在其预计使用寿命内采用直线法分期平均摊销。使用寿命不确定的无形资产不予摊销。

期末，对使用寿命有限的无形资产的使用寿命和摊销方法进行复核，如发生变更则作为会计估计变更处理。此外，还对使用寿命不确定的无形资产的使用寿命进行复核，如果有证据表明该无形资产为企业带来经济利益的期限是可预见的，则估计其使用寿命并按照使用寿命有限的无形资产的摊销政策进行摊销。

(2). 研究与开发支出

本公司内部研究开发项目的支出分为研究阶段支出与开发阶段支出。

研究阶段的支出，于发生时计入当期损益。

开发阶段的支出同时满足下列条件的，确认为无形资产，不能满足下述条件的开发阶段的支出计入当期损益：

- ①完成该无形资产以使其能够使用或出售在技术上具有可行性；
- ②具有完成该无形资产并使用或出售的意图；
- ③无形资产产生经济利益的方式，包括能够证明运用该无形资产生产的产品存在市场或无形资产自身存在市场，无形资产将在内部使用的，能够证明其有用性；
- ④有足够的技术、财务资源和其他资源支持，以完成该无形资产的开发，并有能力使用或出售该无形资产；
- ⑤归属于该无形资产开发阶段的支出能够可靠地计量。

无法区分研究阶段支出和开发阶段支出的，将发生的研发支出全部计入当期损益。

(3) 无形资产的减值测试方法及减值准备计提方法

无形资产的减值测试方法和减值准备计提方法详见附注四、19“长期资产减值”。

18. 长期资产减值

对于固定资产、在建工程、使用寿命有限的无形资产、以成本模式计量的投资性房地产及对子公司、合营企业、联营企业的长期股权投资等非流动非金融资产，本公司于资产负债表日判断是否存在减值迹象。如存在减值迹象的，则估计其可收回金额，进行减值测试。商誉、使用寿命不确定的无形资产和尚未达到可使用状态的无形资产，无论是否存在减值迹象，每年均进行减值测试。

减值测试结果表明资产的可收回金额低于其账面价值的，按其差额计提减值准备并计入减值损失。可收回金额为资产的公允价值减去处置费用后的净额与资产预计未来现金流量的现值两者之间的较高者。资产的公允价值根据公平交易中销售协议价格确定；不存在销售协议但存在资产活跃市场的，公允价值按照该资产的买方出价确定；不存在销售协议和资产活跃市场的，则以可获取的最佳信息为基础估计资产的公允价值。处置费用包括与资产处置有关的法律费用、相关税费、搬运费以及为使资产达到可销售状态所发生的直接费用。资产预计未来现金流量的现值，按照资产在持续使用过程中和最终处置时所产生的预计未来现金流量，选择恰当的折现率对其进行折现后的金额加以确定。资产减值准备按单项资产为基础计算并确认，如果难以对单项资产的可收回金额进行估计的，以该资产所属的资产组确定资产组的可收回金额。资产组是能够独立产生现金流入的最小资产组合。

在财务报表中单独列示的商誉，在进行减值测试时，将商誉的账面价值分摊至预期从企业合并的协同效应中受益的资产组或资产组组合。测试结果表明包含分摊的商誉的资产组或资产组组合的可收回金额低于其账面价值的，确认相应的减值损失。减值损失金额先抵减分摊至该资产组或资产组组合的商誉的账面价值，再根据资产组或资产组组合中除商誉以外的其他各项资产的账面价值所占比重，按比例抵减其他各项资产的账面价值。

上述资产减值损失一经确认，以后期间不予转回价值得以恢复的部分。

19. 长期待摊费用

长期待摊费用为已经发生但应由报告期和以后各期负担的分摊期限在一年以上的各项费用。长期待摊费用在预计受益期间按直线法摊销。

20. 职工薪酬

本公司职工薪酬主要包括短期职工薪酬、离职后福利、辞退福利以及其他长期职工福利。其中：

短期薪酬主要包括工资、奖金、津贴和补贴、职工福利费、医疗保险费、生育保险费、工伤保险费、住房公积金、工会经费和职工教育经费、非货币性福利等。本公司在职工为本公司提供服务的会计期间将实际发生的短期职工薪酬确认为负债，并计入当期损益或相关资产成本。其中非货币性福利按公允价值计量。

离职后福利主要包括设定提存计划及设定受益计划。其中设定提存计划主要包括基本养老保险、失业保险以及年金等，相应的应缴存金额于发生时计入相关资产成本或当期损益。本公司的设定受益计划，具体涉及重组子公司广远有限确认“离退休人员统筹外福利费用。本公司聘请独立精算师根据预期累计福利单位法，采用无偏且相互一致的精算假设对有关人口统计变量和财务变量等作出估计，计量设定受益计划所产生的义务，并确定相关义务的归属期间。于资产负债表日，本公司将设定受益计划所产生的义务按现值列示，并将当期服务成本计入当期损益。

在职工劳动合同到期之前解除与职工的劳动关系，或为鼓励职工自愿接受裁减而提出给予补偿的建议，在本公司不能单方面撤回因解除劳动关系计划或裁减建议所提供的辞退福利时，和本公司确认与涉及支付辞退福利的重组相关的成本两者孰早日，确认辞退福利产生的职工薪酬负债，并计入当期损益。但辞退福利预期在年度报告期结束后十二个月不能完全支付的，按照其他长期职工薪酬处理。

职工内部退休计划采用上述辞退福利相同的原则处理。本公司将自职工停止提供服务日至正常退休日的期间拟支付的内退人员工资和缴纳的社会保险费等，在符合预计负债确认条件时，计入当期损益（辞退福利）。

本公司向职工提供的其他长期职工福利，符合设定提存计划的，按照设定提存计划进行会计处理，除此之外按照设定受益计划进行会计处理。

21. 收入

(1) 商品销售收入

在已将商品所有权上的主要风险和报酬转移给买方，既没有保留通常与所有权相联系的继续管理权，也没有对已售商品实施有效控制，收入的金额能够可靠地计量，相关的经济利益很可能流入企业，相关的已发生或将发生的成本能够可靠地计量时，确认商品销售收入的实现。

(2) 提供劳务收入

在提供劳务交易的结果能够可靠估计的情况下，于资产负债表日按照完工百分比法确认提供的劳务收入。劳务交易的完工进度按已完工作的测量/已经提供的劳务占应提供劳务总量的比例确定。

提供劳务交易的结果能够可靠估计是指同时满足：①收入的金额能够可靠地计量；②相关的经济利益很可能流入企业；③交易的完工程度能够可靠地确定；④交易中已发生和将发生的成本能够可靠地计量。

如果提供劳务交易的结果不能够可靠估计，则按已经发生并预计能够得到补偿的劳务成本金额确认提供的劳务收入，并将已发生的劳务成本作为当期费用。已经发生的劳务成本如预计不能得到补偿的，则不确认收入。

本公司与其他企业签订的合同或协议包括销售商品和提供劳务时，如销售商品部分和提供劳务部分能够区分并单独计量的，将销售商品部分和提供劳务部分分别处理；如销售商品部分和提供劳务部分不能够区分，或虽能区分但不能够单独计量的，将该合同全部作为销售商品处理。

①运输收入

本公司运输收入包括已完航次和未完航次运输收入，按航次作为核算对象。

在资产负债表日对于航次结果能够可靠估计的，采用完工百分比法确认运输收入，完工百分比按航次已发生的营运天占估计的总营运天的比例确认与计量。

航次结果能够可靠估计，是指同时满足下列条件：

- A、航次的收入金额能够可靠地计量；
- B、与航次相关的经济利益很可能流入公司；
- C、航次的完成程度能够可靠地确定；
- D、与航次相关的已发生和将发生的成本能够可靠地计量。

在资产负债表日对于航次结果不能可靠估计的，应分别按以下情况确认计量：

A、如果已经发生的航次运行成本预计能够得到补偿，应按已经发生的航次运行成本确认收入，并按相同金额结转成本；

B、如果已经发生的航次运行成本预计不能全部得到补偿，应按能够得到补偿的航次运行成本确认收入，同时结转航次运行成本；

C、如果已经发生的航次运行成本全部不能得到补偿，应全部结转已经发生的航次运行成本，不确认收入。

②其他业务收入

本公司提供运输服务以外的劳务取得的收入，在收入的金额能够可靠地计量，与劳务相关的经济利益很可能流入公司时，按与接受劳务方签订的合同或协议的金额确认其他业务收入。

(3) 使用费收入

根据有关合同或协议，按权责发生制确认收入。

(4) 利息收入

按照他人使用本公司货币资金的时间和实际利率计算确定。

22. 政府补助

政府补助是指本公司从政府无偿取得货币性资产和非货币性资产，不包括政府作为所有者投入的资本。政府补助分为与资产相关的政府补助和与收益相关的政府补助。

本公司将所取得的用于购建或以其他方式形成长期资产的政府补助界定为与资产相关的政府补助；其余政府补助界定为与收益相关的政府补助。若政府文件未明确规定补助对象，则采用以下方式将补助款划分为与收益相关的政府补助和与资产相关的政府补助：（1）政府文件明确了补助所针对的特定项目的，根据该特定项目的预算中将形成资产的支出金额和计入费用的支出金额的相对比例进行划分，对该划分比例需在每个资产负债表日进行复核，必要时进行变更；（2）政府文件中对用途仅作一般性表述，没有指明特定项目的，作为与收益相关的政府补助。

政府补助为货币性资产的，按照收到或应收的金额计量。政府补助为非货币性资产的，按照公允价值计量；公允价值不能够可靠取得的，按照名义金额计量。按照名义金额计量的政府补助，直接计入当期损益。

本公司对于政府补助通常在实际收到时，按照实收金额予以确认和计量。但对于期末有确凿证据表明能够符合财政扶持政策规定的相关条件预计能够收到财政扶持资金，按照应收的金额计量。按照应收金额计量的政府补助应同时符合以下条件：（1）应收补助款的金额已经过有权政府部门发文确认，或者可根据正式发布的财政资金管理办法的有关规定自行合理测算，且预计其金额不存在重大不确定性；（2）所依据的是当地财政部门正式发布并按照《政府信息公开条例》的规定予以主动公开的财政扶持项目及其财政资金管理办法，且该管理办法应当是普惠性的（任何符合规定条件的企业均可申请），而不是专门针对特定企业制定的；（3）相关的补助款批文中已明确承诺了拨付期限，且该款项的拨付是有相应财政预算作为保障的，因而可以合理保证其可在规定期限内收到；

与资产相关的政府补助，确认为递延收益，并在相关资产的使用寿命内平均分配计入当期损益。与收益相关的政府补助，用于补偿以后期间的相关费用和损失的，确认为递延收益，并在确认相关费用的期间计入当期损益；用于补偿已经发生的相关费用和损失的，直接计入当期损益。

已确认的政府补助需要返还时，存在相关递延收益余额的，冲减相关递延收益账面余额，超出部分计入当期损益；不存在相关递延收益的，直接计入当期损益。

23. 递延所得税资产/递延所得税负债

(1) 当期所得税

资产负债表日，对于当期和以前期间形成的当期所得税负债（或资产），以按照税法规定计算的预期应交纳（或返还）的所得税金额计量。计算当期所得税费用所依据的应纳税所得额系根据有关税法规定对本年度税前会计利润作相应调整后计算得出。

(2) 递延所得税资产及递延所得税负债

某些资产、负债项目的账面价值与其计税基础之间的差额，以及未作为资产和负债确认但按照税法规定可以确定其计税基础的项目的账面价值与计税基础之间的差额产生的暂时性差异，采用资产负债表债务法确认递延所得税资产及递延所得税负债。

与商誉的初始确认有关，以及与既不是企业合并、发生时也不影响会计利润和应纳税所得额（或可抵扣亏损）的交易中产生的资产或负债的初始确认有关的应纳税暂时性差异，不予确认有关的递延所得税负债。此外，对与子公司、联营企业及合营企业投资相关的应纳税暂时性差异，如果本公司能够控制暂时性差异转回的时间，而且该暂时性差异在可预见的未来很可能不会转回，

也不予确认有关的递延所得税负债。除上述例外情况，本公司确认其他所有应纳税暂时性差异产生的递延所得税负债。

与既不是企业合并、发生时也不影响会计利润和应纳税所得额（或可抵扣亏损）的交易中产生的资产或负债的初始确认有关的可抵扣暂时性差异，不予确认有关的递延所得税资产。此外，对与子公司、联营企业及合营企业投资相关的可抵扣暂时性差异，如果暂时性差异在可预见的未来不是很可能转回，或者未来不是很可能获得用来抵扣可抵扣暂时性差异的应纳税所得额，不予确认有关的递延所得税资产。除上述例外情况，本公司以很可能取得用来抵扣可抵扣暂时性差异的应纳税所得额为限，确认其他可抵扣暂时性差异产生的递延所得税资产。

对于能够结转以后年度的可抵扣亏损和税款抵减，以很可能获得用来抵扣可抵扣亏损和税款抵减的未来应纳税所得额为限，确认相应的递延所得税资产。

资产负债表日，对于递延所得税资产和递延所得税负债，根据税法规定，按照预期收回相关资产或清偿相关负债期间的适用税率计量。

于资产负债表日，对递延所得税资产的账面价值进行复核，如果未来很可能无法获得足够的应纳税所得额用以抵扣递延所得税资产的利益，则减记递延所得税资产的账面价值。在很可能获得足够的应纳税所得额时，减记的金额予以转回。

（3）所得税费用

所得税费用包括当期所得税和递延所得税。

除确认为其他综合收益或直接计入股东权益的交易和事项相关的当期所得税和递延所得税计入其他综合收益或股东权益，以及企业合并产生的递延所得税调整商誉的账面价值外，其余当期所得税和递延所得税费用或收益计入当期损益。

24. 租赁

融资租赁为实质上转移了与资产所有权有关的全部风险和报酬的租赁，其所有权最终可能转移，也可能不转移。融资租赁以外的其他租赁为经营租赁。

（1）本公司作为承租人记录经营租赁业务

经营租赁的租金支出在租赁期内的各个期间按直线法计入相关资产成本或当期损益。初始直接费用计入当期损益。或有租金于实际发生时计入当期损益。

（2）本公司作为出租人记录经营租赁业务

经营租赁的租金收入在租赁期内的各个期间按直线法确认为当期损益。对金额较大的初始直接费用于发生时予以资本化，在整个租赁期间内按照与确认租金收入相同的基础分期计入当期损益；其他金额较小的初始直接费用于发生时计入当期损益。或有租金于实际发生时计入当期损益。

（3）本公司作为承租人记录融资租赁业务

于租赁期开始日，将租赁开始日租赁资产的公允价值与最低租赁付款额现值两者中较低者作为租入资产的入账价值，将最低租赁付款额作为长期应付款的入账价值，其差额作为未确认融资费用。此外，在租赁谈判和签订租赁合同过程中发生的，可归属于租赁项目的初始直接费用也计入租入资产价值。最低租赁付款额扣除未确认融资费用后的余额分别长期负债和一年内到期的长期负债列示。

未确认融资费用在租赁期内采用实际利率法计算确认当期的融资费用。或有租金于实际发生时计入当期损益。

（4）本公司作为出租人记录融资租赁业务

于租赁期开始日，将租赁开始日最低租赁收款额与初始直接费用之和作为应收融资租赁款的入账价值，同时记录未担保余值；将最低租赁收款额、初始直接费用及未担保余值之和与其现值之和的差额确认为未实现融资收益。应收融资租赁款扣除未实现融资收益后的余额分别长期债权和一年内到期的长期债权列示。

未实现融资收益在租赁期内采用实际利率法计算确认当期的融资收入。或有租金于实际发生时计入当期损益。

25. 套期会计

为规避某些风险，本公司把某些金融工具作为套期工具进行套期。包括远期结汇合约及燃油套保合约，满足规定条件的套期，本公司采用套期会计方法进行处理。本公司的套期为现金流量套期。对确定承诺的外汇风险进行的套期，本公司作为现金流量套期处理。

本公司在套期开始时，记录套期工具与被套期项目之间的关系，以及风险管理目标和进行不同套期交易的策略。此外，在套期开始及之后，本公司会持续地对套期有效性进行评价，以检查有关套期在套期关系被指定的会计期间内是否高度有效。

现金流量套期

被指定为现金流量套期且符合条件的的衍生工具，其公允价值的变动属于有效套期的部分确认为其他综合收益，无效套期部分计入当期损益。

如果对预期交易的套期使本公司随后确认一项金融资产或金融负债的，原计入其他综合收益的金额将在该项资产或债务影响企业损益的相同期间转出，计入当期损益；如果本公司预期原计入其他综合收益的净损失全部或部分在未来会计期间不能弥补，则将不能弥补的部分转出，计入当期损益。

如果对预期交易的套期使本公司随后确认一项非金融资产或非金融负债，则将已计入其他综合收益的利得或损失转出，计入该项非金融资产或非金融负债的初始成本中/原计入其他综合收益的金额在该项非金融资产或非金融债务影响企业损益的相同期间转出，计入当期损益。如果预期原计入其他综合收益的净损失全部或部分在未来会计期间不能弥补的，则将不能弥补的部分转出，计入当期损益。

除上述情况外，原计入其他综合收益的金额在被套期预期交易影响损益的相同期间转出，计入当期损益。

当本公司撤销了对套期关系的指定、套期工具已到期或被出售、合同终止、已行使或不再符合套期会计条件时，终止运用套期会计。套期会计终止时，已计入其他综合收益的累计利得或损失，将在预期交易发生并计入损益时，自其他综合收益转出计入损益。如果预期交易不会发生，则将计入其他综合收益的累计利得或损失立即转出，计入当期损益。

26. 重要会计政策和会计估计的变更

报告期内，本公司无重要会计政策、会计估计变更。

27. 重大会计判断和估计

本公司在运用会计政策过程中，由于经营活动内在的不确定性，本公司需要对无法准确计量的报表项目的账面价值进行判断、估计和假设。这些判断、估计和假设是基于本公司管理层过去的历史经验，并在考虑其他相关因素的基础上做出的。这些判断、估计和假设会影响收入、费用、资产和负债的报告金额以及资产负债表日或有负债的披露。然而，这些估计的不确定性所导致的实际结果可能与本公司管理层当前的估计存在差异，进而造成对未来受影响的资产或负债的账面金额进行重大调整。

本公司对前述判断、估计和假设在持续经营的基础上进行定期复核，会计估计的变更仅影响变更当期的，其影响数在变更当期予以确认；既影响变更当期又影响未来期间的，其影响数在变更当期和未来期间予以确认。

于资产负债表日，本公司需对财务报表项目金额进行判断、估计和假设的重要领域如下：

(1) 航次收入、成本

本公司提供的运输劳务在结果能够可靠估计的情况下按完工百分比法确认收入。完工百分比按已完营运天占该航次预计总营运天的比例确认与计量。预计航期在很大程度上依赖于管理层的判断。倘若实际航次完成时间与估计不同，则会影响下一会计期间的收入、成本。

对于在报告期末已完成或仍在进行中的航次，航程开支根据供应商的最近报价及航程统计数字进行估计。航次成本发票通常于交易后数月内收取，倘若实际航次成本与估计不同，则会影响下一会计期间的成本。

(2) 租赁的归类

本公司根据《企业会计准则第 21 号——租赁》的规定，将租赁归类为经营租赁和融资租赁，在进行归类时，管理层需要对是否已将与租出资产所有权有关的全部风险和报酬实质上转移给承租人，或者本公司是否已经实质上承担与租入资产所有权有关的全部风险和报酬，作出分析和判断。

(3) 坏账准备计提

本公司根据应收款项的会计政策，采用备抵法核算坏账损失。应收账款减值是基于评估应收账款的可收回性。鉴定应收账款减值要求管理层的判断和估计。实际的结果与原先估计的差异将在估计被改变的期间影响应收账款的账面价值及应收账款坏账准备的计提或转回。

(4) 存货跌价准备

本公司根据存货会计政策，按照成本与可变现净值孰低计量，对成本高于可变现净值及陈旧和滞销的存货，计提存货跌价准备。存货减值至可变现净值是基于评估存货的可售性及其可变现净值。鉴定存货减值要求管理层在取得确凿证据，并且考虑持有存货的目的、资产负债表日后事项的影响等因素的基础上作出判断和估计。实际的结果与原先估计的差异将在估计被改变的期间影响存货的账面价值及存货跌价准备的计提或转回。

(5) 金融工具公允价值

对不存在活跃交易市场的金融工具，本公司通过各种估值方法确定其公允价值。这些估值方法包括贴现现金流模型分析等。估值时本公司需对未来现金流量、信用风险、市场波动率和相关性等方面进行估计，并选择适当的折现率。这些相关假设具有不确定性，其变化会对金融工具的公允价值产生影响。

(6) 长期资产减值准备

本公司于资产负债表日对除金融资产之外的非流动资产判断是否存在可能发生减值的迹象。对使用寿命不确定的无形资产，除每年进行的减值测试外，当其存在减值迹象时，也进行减值测试。其他除金融资产之外的非流动资产，当存在迹象表明其账面金额不可收回时，进行减值测试。

当资产或资产组的账面价值高于可收回金额，即公允价值减去处置费用后的净额和预计未来现金流量的现值中的较高者，表明发生了减值。

公允价值减去处置费用后的净额，参考公平交易中类似资产的销售协议价格或可观察到的市场价格，减去可直接归属于该资产处置的增量成本确定。

在预计未来现金流量现值时，需要对该资产（或资产组）的产量、售价、相关经营成本以及计算现值时使用的折现率等作出重大判断。本公司在估计可收回金额时会采用所有能够获得的相关资料，包括根据合理和可支持的假设所作出有关产量、售价和相关经营成本的预测。

(7) 折旧和摊销

本公司对投资性房地产、固定资产和无形资产在考虑其残值后，在使用寿命内按直线法计提折旧和摊销。本公司定期复核使用寿命，以决定将计入每个报告期的折旧和摊销费用数额。使用寿命是本公司根据对同类资产的以往经验并结合预期的技术更新而确定的。如果以前的估计发生重大变化，则会在未来期间对折旧和摊销费用进行调整。

(8) 递延所得税资产

在很有可能有足够的应纳税利润来抵扣亏损的限度内，本公司就所有未利用的税务亏损确认递延所得税资产。这需要本公司管理层运用大量的判断来估计未来应纳税利润发生的时间和金额，结合纳税筹划策略，以决定应确认的递延所得税资产的金额。

(9) 所得税

本公司在正常的经营活动中，有部分交易其最终的税务处理和计算存在一定的不确定性。部分项目是否能够在税前列支需要税收主管机关的审批。如果这些税务事项的最终认定结果同最初估计的金额存在差异，则该差异将对其最终认定期间的当期所得税和递延所得税产生影响。

(10) 内部退养福利及补充退休福利

本公司内部退养福利和补充退休福利费用支出及负债的金额依据各种假设条件确定。这些假设条件包括折现率、平均医疗费用增长率、内退人员及离退人员补贴增长率和其他因素。实际结果和假设的差异将在发生时立即确认并计入当年费用。尽管管理层认为已采用了合理假设，但实际经验值及假设条件的变化仍将影响本公司内部退养福利和补充退休福利的费用及负债余额。

五、税项

1. 主要税种及税率

税种	具体税率情况
增值税	应税收入按 17%、11%、6%、0% 的税率计算销项税，并按扣除当期允许抵扣的进项税额后的差额计缴增值税。
营业税	按应税营业额的 3%、5% 计缴营业税。
城市维护建设税	按实际缴纳的流转税的 7% 计缴。
企业所得税	按应纳税所得额的 20%、25% 计缴。

本公司下属子公司中航香港及天星船务按照香港政府的相关规定计缴利得税。

2. 税收优惠及批文

子公司广州远洋运输有限公司的分支机构综合门诊部属于医疗卫生机构，免征营业税。

依据《中华人民共和国企业所得税法实施条例》第九十二条，子公司广州远洋运输有限公司的分支机构综合门诊部属于小型微利企业。依据财税〔2015〕34 号文，自 2015 年 1 月 1 日至 2017 年 12 月 31 日，对年应纳税所得额低于 20 万元（含 20 万元）的小型微利企业，其所得减按 50% 计入应纳税所得额，按 20% 的税率缴纳企业所得税。

3. 其他说明

其他税项按国家的有关具体规定计缴。

六、合并财务报表项目注释

以下注释项目（含公司财务报表主要项目注释）除非特别指出，年初指 2015 年 1 月 1 日，年末指 2015 年 12 月 31 日，上年指 2014 年度，本年指 2015 年度。

1、货币资金

单位：元 币种：人民币

项目	期末余额	期初余额
库存现金	80,203.48	143,171.34
银行存款	1,351,144,449.19	2,064,686,943.27
其他货币资金	1,343.72	
合计	1,351,225,996.39	2,064,830,114.61
其中：存放在境外的款项总额	248,340,566.25	614,766,042.55

注：截止 2015 年 12 月 31 日，本公司的所有权受到限制的货币资金为人民币 53,205,393.17 元，全部为房屋维修基金及住房基金。（2014 年 12 月 31 日：所有权受到限制的货币资金为 72,386,029.35 元，其中房屋维修基金及住房基金 53,857,800.09 元，银行开具保函的保证金 18,528,229.26 元。）

2、应收票据

(1). 应收票据分类列示

√适用 □不适用

单位：元 币种：人民币

项目	期末余额	期初余额
银行承兑票据	2,163,434.00	130,000.00
合计	2,163,434.00	130,000.00

3、应收账款

(1). 应收账款分类披露

单位：元 币种：人民币

类别	期末余额					期初余额				
	账面余额		坏账准备		账面价值	账面余额		坏账准备		账面价值
	金额	比例 (%)	金额	计提比例 (%)		金额	比例 (%)	金额	计提比例 (%)	
单项金额重大并单独计提坏账准备的应收账款										
按信用风险特征组合计提坏账准备的应收账款	366,409,014.47	99.78	14,762,177.62	4.03	351,646,836.85	477,671,680.11	100.00	11,411,468.98	2.39	466,260,211.13
单项金额不重大但单独计提坏账准备的应收账款	814,667.00	0.22	814,667.00	100.00						
合计	367,223,681.47	/	15,576,844.62	/	351,646,836.85	477,671,680.11	/	11,411,468.98	/	466,260,211.13

组合中，按账龄分析法计提坏账准备的应收账款：

√适用 □不适用

单位：元 币种：人民币

账龄	期末余额		
	应收账款	坏账准备	计提比例
1年以内			
其中：6个月以内	337,330,852.56	676,097.73	0.20
7-12个月	7,010,354.97	210,310.65	3.00
1年以内小计	344,341,207.53	886,408.38	0.26
1至2年	8,772,703.08	2,631,810.90	30.00
2至3年	4,102,291.06	2,051,145.54	50.00
3年以上	9,192,812.80	9,192,812.80	100.00
合计	366,409,014.47	14,762,177.62	4.03

年末单项金额不重大并单项计提坏账准备的应收账款

应收账款（按单位）	年末余额			
	应收账款	坏账准备	计提比例（%）	计提理由
广东蓝海海运有限公司	511,630.00	511,630.00	100.00	广东蓝海海运有限公司已于2015年11月23日进入破产程序
揭阳粤东海运有限公司	303,037.00	303,037.00	100.00	揭阳粤东海运有限公司已于2015年11月23日进入破产程序
合计	814,667.00	814,667.00	100.00	

(2) 本期计提、收回或转回的坏账准备情况：

本期计提坏账准备金额 3,917,175.55 元；本期收回或转回坏账准备金额 0 元。因为汇率变动对坏账准备的影响金额 347,173.39 元。

(3) 本期实际核销的应收账款情况

√适用 □不适用

单位：元 币种：人民币

项目	核销金额
实际核销的应收账款	98,973.30

其中应收账款核销情况

√适用 □不适用

单位：元 币种：人民币

单位名称	应收账款性质	核销金额	核销原因	履行的核销程序	款项是否由关联交易产生
江苏顺天海运集团南京顺道航运有限公司	货款	95,290.00	债务人无可执行财务，法院终结执行	总经理办公会审批	否
TRANSHOTEL	服务费	3,683.30	债务人破产	总经理办公会审批	否
合计	/	98,973.30	/	/	/

(4). 按欠款方归集的期末余额前五名的应收账款情况：

本公司本年按欠款方归集的年末余额前五名应收账款汇总金额为 33,677,877.35 元，占应收账款年末余额合计数的比例为 9.17%，相应计提的坏账准备年末余额汇总金额为 445,168.82 元。

4、预付款项

(1). 预付款项按账龄列示

单位：元 币种：人民币

账龄	期末余额		期初余额	
	金额	比例 (%)	金额	比例 (%)
1 年以内	530,840,756.54	85.53	485,222,095.85	87.60
1 至 2 年	45,687,775.64	7.36	29,343,365.68	5.30
2 至 3 年	16,082,001.97	2.59	22,804,674.00	4.12
3 年以上	28,031,459.32	4.52	16,566,841.77	2.98
合计	620,641,993.47	100.00	553,936,977.30	100.00

注：账龄超过 1 年的预付款项，主要是预付的使费备用金。

(2). 按预付对象归集的期末余额前五名的预付款情况：

本公司按预付对象归集的年末余额前五名预付账款汇总金额 155,581,518.76 元，占预付账款年末余额合计数的比例为 25.07%。

5、应收利息

√适用 □不适用

单位：元 币种：人民币

项目	期末余额	期初余额
定期存款利息	1,842,968.14	2,729,353.99
合计	1,842,968.14	2,729,353.99

6、其他应收款

(1). 其他应收款分类披露

单位：元 币种：人民币

类别	期末余额					期初余额				
	账面余额		坏账准备		账面价值	账面余额		坏账准备		账面价值
	金额	比例 (%)	金额	计提比例 (%)		金额	比例 (%)	金额	计提比例 (%)	
单项金额重大并单独计提坏账准备的其他应收款										
按信用风险特征组合计提坏账准备的其他应收款	159,201,658.16	100.00	24,935,644.29	15.66	134,266,013.87	154,113,116.65	100.00	16,319,515.17	10.59	137,793,601.48
单项金额不重大但单独计提坏账准备的其他应收款										
合计	159,201,658.16	/	24,935,644.29	/	134,266,013.87	154,113,116.65	/	16,319,515.17	/	137,793,601.48

组合中，按账龄分析法计提坏账准备的其他应收款：

√适用 □不适用

单位：元 币种：人民币

账龄	期末余额		
	其他应收款	坏账准备	计提比例
1 年以内			
其中：6 个月以内	99,331,035.07	213,461.51	0.21
7-12 个月	22,743,719.27	682,311.49	3.00
1 年以内小计	122,074,754.34	895,773.00	0.73
1 至 2 年	14,825,845.58	4,447,753.69	30.00
2 至 3 年	5,417,881.29	2,708,940.65	50.00
3 年以上	16,883,176.95	16,883,176.95	100.00
合计	159,201,658.16	24,935,644.29	15.66

(2). 本期计提、收回或转回的坏账准备情况：

本期计提坏账准备金额 7,469,144.42 元；本期收回或转回坏账准备金额 0 元。因为汇率变动对坏账准备的影响金额 1,200,432.04 元。

(3). 本期实际核销的其他应收款情况

√适用 □不适用

单位：元 币种：人民币

项目	核销金额
实际核销的其他应收款	53,447.34

其中重要的其他应收款核销情况：

√适用 □不适用

单位：元 币种：人民币

单位名称	其他应收款性质	核销金额	核销原因	履行的核销程序	款项是否由关联交易产生
周军生	房租水电费	52,847.34	租客无法联系	总经理办公会审批	否
广州市煤气公司	煤气罐押金	600.00	无法收回	总经理办公会审批	否
合计	/	53,447.34	/	/	/

(4). 按欠款方归集的期末余额前五名的其他应收款情况：

√适用 □不适用

单位：元 币种：人民币

单位名称	款项的性质	期末余额	账龄	占其他应收款期末余额合计数的比例(%)	坏账准备期末余额
浙江夏之远船舶经营有限公司	代垫费用	22,187,042.28	0 个月-1 年	13.94	285,768.08
RICHARDS HOGG LINDLE	事故费用结算	10,721,259.75	7-12 个月	6.73	321,637.79
MINMETALS SHIPPING	代垫费用	6,327,423.78	0 个月-2 年	3.97	659,464.09
AUSTRAL ASIA LINE PT	代垫费用	3,975,371.47	0 个月-2 年	2.50	389,223.05
HONGKONG FORTUNE INT	代垫费用	3,299,599.98	3 年以上	2.07	3,299,599.98
合计	/	46,510,697.26	/	29.21	4,955,692.99

7、 存货

(1). 存货分类

单位：元 币种：人民币

项目	期末余额			期初余额		
	账面余额	跌价准备	账面价值	账面余额	跌价准备	账面价值
船存燃油	148,302,153.36		148,302,153.36	283,476,919.08		283,476,919.08
原材料	2,111,970.67		2,111,970.67	1,808,230.58		1,808,230.58
库存商品	33,075,822.42		33,075,822.42	33,051,595.70	729,549.61	32,322,046.09
合计	183,489,946.45		183,489,946.45	318,336,745.36	729,549.61	317,607,195.75

(2). 存货跌价准备

单位：元 币种：人民币

项目	期初余额	本期增加金额		本期减少金额		期末余额
		计提	其他	转回或转销	其他	
库存商品	729,549.61			729,549.61		
合计	729,549.61			729,549.61		

(3). 存货跌价准备计提依据及本年转回或转销原因

项目	计提存货跌价准备的具体依据	本年转回存货跌价准备的原因	本年转销存货跌价准备的原因
库存商品			对外销售

8、其他流动资产

单位：元 币种：人民币

项目	期末余额	期初余额
待抵扣进项税额	20,719,960.31	137,629,682.65
预缴企业所得税	288,521.15	
合计	21,008,481.46	137,629,682.65

9、可供出售金融资产

√适用 □不适用

(1). 可供出售金融资产情况

单位：元 币种：人民币

项目	期末余额			期初余额		
	账面余额	减值准备	账面价值	账面余额	减值准备	账面价值
可供出售权益工具：						
按成本计量的	152,901,665.11		152,901,665.11	152,901,665.11		152,901,665.11
合计	152,901,665.11		152,901,665.11	152,901,665.11		152,901,665.11

(2). 期末按成本计量的可供出售金融资产

√适用 □不适用

单位：元 币种：人民币

被投资单位	账面余额				在被投资单位持股比例(%)	本期现金红利
	期初	本期增加	本期减少	期末		
中远财务有限责任公司	152,901,665.11			152,901,665.11	10.50	76,121,778.14
合计	152,901,665.11			152,901,665.11	/	76,121,778.14

10、长期股权投资

√适用 □不适用

单位：元 币种：人民币

被投资单位	期初余额	本期增减变动								期末余额	减值准备期末余额
		追加投资	减少投资	权益法下确认的投资损益	其他综合收益调整	其他权益变动	宣告发放现金股利或利润	计提减值准备	其他		
一、合营企业											
中远航运美洲公司	2,669,596.71			492,311.91	167,752.27		543,816.23			2,785,844.66	
中远航运欧洲公司	25,655,881.93			12,094,814.06	-1,627,624.48		21,285,140.99			14,837,930.52	
小计	28,325,478.64			12,587,125.97	-1,459,872.21		21,828,957.22			17,623,775.18	
二、联营企业											
广州广裕仓码有限公司	18,998,893.51			406,410.53			747,899.70			18,657,404.34	
广东中远船务工程有限公司	320,632,262.39			-89,077,108.47						231,555,153.92	
埃尔夫润滑油(广州)有限公司	90,483,194.75		90,483,194.75								
广州越洋船务有限公司	34,594,343.13			9,977,148.35						44,571,491.48	
湛江远洋船舶供应有限公司											
福建捷安船务有限公司	20,351,561.43			590,929.63						20,942,491.06	
道达尔润滑油(中国)有限公司	276,505,269.77	378,563,260.61		56,573,475.20			38,805,771.77			672,836,233.81	
小计	761,565,524.98	378,563,260.61	90,483,194.75	-21,529,144.76			39,553,671.47			988,562,774.61	
合计	789,891,003.62	378,563,260.61	90,483,194.75	-8,942,018.79	-1,459,872.21		61,382,628.69			1,006,186,549.79	

注：2015年1月，公司子公司广远有限以其原持有的埃尔夫润滑油（广州）有限公司37%股权作价466,742,837.36元对道达尔润滑油（中国）有限公司进行增资。扣除因顺流交易未确认的投资收益75,251,928.52元和道达尔润滑油（中国）有限公司分配2014年度红利中新增股权享有的12,927,648.23元后，公司对道达尔润滑油（中国）有限公司新增投资成本378,563,260.61元。

11、投资性房地产

采用成本计量模式的投资性房地产

√适用 □不适用

单位：元 币种：人民币

项目	房屋、建筑物	合计
一、账面原值		
1. 期初余额	262,849,923.61	262,849,923.61
2. 本期增加金额	31,101,586.17	31,101,586.17
(1) 固定资产转入	31,101,586.17	31,101,586.17
3. 本期减少金额	10,054,941.52	10,054,941.52
(1) 转入固定资产	10,054,941.52	10,054,941.52
4. 期末余额	283,896,568.26	283,896,568.26
二、累计折旧和累计摊销		
1. 期初余额	48,173,272.66	48,173,272.66
2. 本期增加金额	14,732,715.97	14,732,715.97
(1) 计提或摊销	12,745,670.18	12,745,670.18
(2) 固定资产转入	1,987,045.79	1,987,045.79
3. 本期减少金额	307,234.33	307,234.33
(1) 转入固定资产	307,234.33	307,234.33
4. 期末余额	62,598,754.30	62,598,754.30
三、账面价值		
1. 期末账面价值	221,297,813.96	221,297,813.96
2. 期初账面价值	214,676,650.95	214,676,650.95

12、 固定资产

(1). 固定资产情况

单位：元 币种：人民币

项目	船舶	房屋及建筑物	运输设备	机器设备	办公设备	合计
一、账面原值：						
1. 期初余额	16,200,627,496.48	892,406,566.00	47,398,389.13	55,490,496.70	36,930,539.76	17,232,853,488.07
2. 本期增加金额	458,530,994.24	11,412,722.23	7,343,312.67	5,357,991.50	1,673,779.36	484,318,800.00
(1) 购置		741,956.44	7,343,312.67	421,823.39	1,037,543.36	9,544,635.86
(2) 在建工程转入	458,530,994.24	615,824.27		4,936,168.11	636,236.00	464,719,222.62
(3) 投资性房地 产转入		10,054,941.52				10,054,941.52
3. 本期减少金额	-237,340,990.47	31,042,899.62	2,436,977.00	2,965,882.67	1,652,956.13	-199,242,275.05
(1) 处置或报废	285,702,987.27	178,000.00	2,436,977.00	2,968,165.86	1,659,190.69	292,945,320.82
(2) 转出至投资 性房地产		31,101,586.17				31,101,586.17
(3) 汇兑差异	-523,043,977.74	-236,686.55		-2,283.19	-6,234.56	-523,289,182.04
4. 期末余额	16,896,499,481.19	872,776,388.61	52,304,724.80	57,882,605.53	36,951,362.99	17,916,414,563.12
二、累计折旧						
1. 期初余额	4,441,812,798.34	324,477,496.88	39,160,822.14	37,806,308.37	30,301,722.39	4,873,559,148.12
2. 本期增加金额	577,393,750.22	35,730,971.32	4,064,367.31	2,680,495.79	3,271,858.13	623,141,442.77
(1) 计提	577,393,750.22	35,423,736.99	4,064,367.31	2,680,495.79	3,271,858.13	622,834,208.44
(2) 投资性房地 产转入		307,234.33				307,234.33
3. 本期减少金额	76,178,294.04	1,989,007.86	2,325,939.40	2,965,882.67	1,653,849.57	85,112,973.54
(1) 处置或报废	198,677,865.11	178,000.00	2,325,939.40	2,968,165.86	1,659,190.69	205,809,161.06
(2) 转出至投资 性房地产		1,987,045.79				1,987,045.79
(3) 汇兑差异	-122,499,571.07	-176,037.93		-2,283.19	-5,341.12	-122,683,233.31
4. 期末余额	4,943,028,254.52	358,219,460.34	40,899,250.05	37,520,921.49	31,919,730.95	5,411,587,617.35
三、减值准备						
1. 期初余额		883,129.32				883,129.32
2. 本期增加金额						
3. 本期减少金额						
4. 期末余额		883,129.32				883,129.32
四、账面价值						
1. 期末账面价值	11,953,471,226.67	513,673,798.95	11,405,474.75	20,361,684.04	5,031,632.04	12,503,943,816.45
2. 期初账面价值	11,758,814,698.14	567,045,939.80	8,237,566.99	17,684,188.33	6,628,817.37	12,358,411,210.63

(2) 所有权受到限制的固定资产情况

截止 2015 年 12 月 31 日，账面价值约为 7,820,078,650.31 元（原值 9,457,052,261.28 元）的船舶（2014 年 12 月 31 日：账面价值 7,993,433,380.30 元、原值 10,407,436,035.42 元）分别作为 3,325,719,960.56 元的长期借款（2014 年 12 月 31 日：3,484,398,416.78 元）（附注六、27）和 644,241,003.80 元的一年内到期的长期借款（2014 年 12 月 31 日：618,189,898.62 元）（附注六、25）的抵押物。

13、 在建工程

(1). 在建工程情况

单位：元 币种：人民币

项目	期末余额			期初余额		
	账面余额	减值准备	账面价值	账面余额	减值准备	账面价值
在建船舶	1,012,556,274.08		1,012,556,274.08	294,922,318.39		294,922,318.39
技术改造工程	1,833,943.55		1,833,943.55	1,669,714.68		1,669,714.68
其他在建工程	1,439,353.35		1,439,353.35	784,694.37		784,694.37
合计	1,015,829,570.98		1,015,829,570.98	297,376,727.44		297,376,727.44

(2). 重要在建工程项目本期变动情况

√适用 □不适用

单位：元 币种：人民币

项目名称	预算数	期初余额	本期增加金额	本期转入固定资产金额	期末余额	工程累计投入占预算比例(%)	工程进度	利息资本化金额	其中：本期利息资本化金额	本期利息资本化率(%)	资金来源
在建船舶：											
13000 载重吨沥青船-AH0002AL	16366 万		20,982,051.28		20,982,051.28	12.82	15.00				自有资金
13000 载重吨沥青船-AH0003AL	16366 万		20,982,051.28		20,982,051.28	12.82	15.00				自有资金
上海船厂 28000 吨重吊船 S1238	29000 万		43,500,000.00		43,500,000.00	15.00	15.00				自有资金
上海船厂 28000 吨重吊船 S1239	29000 万		14,500,000.00		14,500,000.00	5.00	5.00				自有资金
上海船厂 28000 吨重吊船 S1240	29000 万		14,500,000.00		14,500,000.00	5.00	5.00				自有资金
上海船厂 28000 吨重吊船 S1241	29000 万		14,500,000.00		14,500,000.00	5.00	5.00				自有资金
上海船厂 28000 吨重吊船 S1242	29000 万		14,500,000.00		14,500,000.00	5.00	5.00				自有资金
上海船厂 28000 吨重吊船 S1243	29000 万		14,500,000.00		14,500,000.00	5.00	5.00				自有资金
中船黄埔文冲 5 万吨半潜船 H3082	10950 万美元	100,853,690.60	152,040,407.19		252,894,097.79	35.57	35.00				自有资金
天乐	24606 万	10,550,455.12	42,589,538.46		53,139,993.58	21.60	25.00				自有资金
天健	24606 万	10,550,455.12	21,618,769.23		32,169,224.35	13.07	15.00				自有资金
天寿	3366 万美元	20,623,984.50	68,967,112.41		89,591,096.91	40.99	40.00				自有资金
天真	24606 万	31,581,224.35	43,521,943.80		75,103,168.15	30.52	80.00				自有资金
天祺	24606 万	10,550,455.12	42,649,538.46		53,199,993.58	21.62	25.00				自有资金
天禄	3366 万美元	20,623,984.50	210,159,116.07	230,783,100.57		105.59	100.00				自有资金
天福	3366 万美元	20,623,984.58	209,667,267.86	230,291,252.44		105.36	100.00				自有资金
天禧	3366 万美元	20,623,984.50	69,504,948.60		90,128,933.10	41.23	40.00				自有资金
广船国际 9 万吨半潜船 14664003	15800 万美元	48,340,100.00	160,025,564.06		208,365,664.06	20.31	20.00				自有资金
船舶原值调整			-2,543,358.77	-2,543,358.77							
合计		294,922,318.39	1,176,164,949.93	458,530,994.24	1,012,556,274.08	/	/			/	/

14、无形资产

(1). 无形资产情况

单位：元 币种：人民币

项目	土地使用权	软件	其他	合计
一、账面原值				
1. 期初余额	301,602,832.36	18,065,578.55	2,984,483.73	322,652,894.64
2. 本期增加金额		705,225.59		705,225.59
(1) 购置		705,225.59		705,225.59
3. 本期减少金额			100,262.34	100,262.34
(1) 处置			212,890.43	212,890.43
(2) 汇兑差异			-112,628.09	-112,628.09
4. 期末余额	301,602,832.36	18,770,804.14	2,884,221.39	323,257,857.89
二、累计摊销				
1. 期初余额	32,068,246.62	13,995,983.89	615,887.81	46,680,118.32
2. 本期增加金额	6,230,556.10	1,590,024.40	197,874.33	8,018,454.83
(1) 计提	6,230,556.10	1,590,024.40	197,874.33	8,018,454.83
3. 本期减少金额			47,371.10	47,371.10
(1) 处置			69,313.24	69,313.24
(2) 汇兑差异			-21,942.14	-21,942.14
4. 期末余额	38,298,802.72	15,586,008.29	766,391.04	54,651,202.05
三、减值准备				
四、账面价值				
1. 期末账面价值	263,304,029.64	3,184,795.85	2,117,830.35	268,606,655.84
2. 期初账面价值	269,534,585.74	4,069,594.66	2,368,595.92	275,972,776.32

15、长期待摊费用

√适用 □不适用

单位：元 币种：人民币

项目	期初余额	本期增加金额	本期摊销金额	期末余额
远洋宾馆 8-14 楼装修	31,582,410.52	730,918.76	5,595,964.80	26,717,364.48
远洋宾馆大楼附楼装修改造	7,526,978.07	11,431.44	941,807.33	6,596,602.18
远洋宾馆部分设施（备）改造	1,226,475.37	-313,488.07	127,038.36	785,948.94
远洋宾馆机械车库建设	828,241.38	255,234.63	156,910.20	926,565.81
办公楼装修		1,081,323.61	216,264.72	865,058.89
其他零星维修工程	688,182.92	85,842.34	125,740.48	648,284.78
合计	41,852,288.26	1,851,262.71	7,163,725.89	36,539,825.08

16、递延所得税资产/递延所得税负债

(1). 递延所得税资产明细

√适用 □不适用

单位：元 币种：人民币

项目	期末余额		期初余额	
	可抵扣暂时性差异	递延所得税资产	可抵扣暂时性差异	递延所得税资产
固定资产	86,202.20	21,550.55	86,202.20	21,550.55
资产减值准备	5,267,738.19	1,316,934.56	3,770,483.35	942,620.84
应付职工薪酬	264,320,992.85	66,080,248.21	281,808,109.96	70,452,027.49
预提费用	15,561,803.37	3,890,450.85	30,349,665.77	7,587,416.45
递延收益	635,600.00	158,900.00		
合计	285,872,336.61	71,468,084.17	316,014,461.28	79,003,615.33

(2). 递延所得税负债明细

√适用 □不适用

单位：元 币种：人民币

项目	期末余额		期初余额	
	应纳税暂时性差异	递延所得税负债	应纳税暂时性差异	递延所得税负债
固定资产	129,097,472.11	32,274,368.04	168,444,146.87	42,111,036.71
长期股权投资	616,998,863.50	154,249,715.87	357,002,321.62	89,250,580.41
投资性房地产	66,213,573.62	16,553,393.41	72,445,755.13	18,111,438.78
无形资产	187,989,132.15	46,997,283.02	192,366,632.19	48,091,658.05
政府补助	258,432,325.00	64,608,081.25		
合计	1,258,731,366.38	314,682,841.59	790,258,855.81	197,564,713.95

17、其他非流动资产

单位：元 币种：人民币

项目	期末余额	期初余额
待退还企业所得税	18,069.75	17,030.10
合计	18,069.75	17,030.10

18、短期借款

√适用 □不适用

(1). 短期借款分类

单位：元 币种：人民币

项目	期末余额	期初余额
信用借款	1,233,784,000.00	611,900,000.00
合计	1,233,784,000.00	611,900,000.00

19、应付账款

(1). 应付账款列示

√适用 □不适用

单位：元 币种：人民币

项目	期末余额	期初余额
1年以内	1,517,938,757.15	1,426,561,659.03
1至2年	13,490,429.69	20,215,201.34
2至3年	10,061,490.28	8,445,483.75
3年以上	17,748,540.49	9,672,237.90
合计	1,559,239,217.61	1,464,894,582.02

(2). 账龄超过1年的重要应付账款

√适用 □不适用

单位：元 币种：人民币

项目	期末余额	未偿还或结转的原因
NMA MARITIME & OFFSHORE CONTRACTORS	1,476,177.71	未结算经营往来
湛江远洋船舶供应有限公司	1,067,236.00	未结算经营往来
中远欧洲公司	1,059,052.43	未结算经营往来
合计	3,602,466.14	/

20、预收款项**(1). 预收账款项列示**

√适用 □不适用

单位：元 币种：人民币

项目	期末余额	期初余额
1 年以内	208,716,630.19	188,276,420.61
1 至 2 年	39,751,230.76	16,754,141.73
2 至 3 年	13,049,566.41	3,769,266.63
3 年以上	6,572,368.76	2,603,296.39
合计	268,089,796.12	211,403,125.36

(2). 账龄超过 1 年的重要预收款项

√适用 □不适用

单位：元 币种：人民币

项目	期末余额	未偿还或结转的原因
五冶集团上海有限公司国际公司	5,098,568.24	未结算经营往来
NEDA INTERNATIONAL S	1,623,400.00	未结算经营往来
中国二十冶国际工程公司	1,494,566.78	未结算经营往来
合计	8,216,535.02	/

21、应付职工薪酬**(1). 应付职工薪酬列示：**

√适用 □不适用

单位：元 币种：人民币

项目	期初余额	本期增加	本期减少	期末余额
一、短期薪酬	343,499,574.41	955,722,034.59	960,007,136.02	339,214,472.98
二、离职后福利-设定提存计划	69,235,403.37	143,134,011.52	182,956,997.00	29,412,417.89
三、辞退福利	14,602,960.21	3,583,220.65	6,203,152.23	11,983,028.63
四、一年内到期的其他福利-设定受益计划	65,360,000.00	41,030,000.00	40,850,000.00	65,540,000.00
合计	492,697,937.99	1,143,469,266.76	1,190,017,285.25	446,149,919.50

(2). 短期薪酬列示：

√适用 □不适用

单位：元 币种：人民币

项目	期初余额	本期增加	本期减少	期末余额
一、工资、奖金、津贴和补贴	262,248,429.11	710,344,229.10	707,596,512.52	264,996,145.69
二、职工福利费		12,343,301.98	12,343,301.98	
三、社会保险费		60,958,363.59	60,958,363.59	
其中：医疗保险费		51,919,465.65	51,919,465.65	
工伤保险费		4,789,438.7	4,789,438.7	
生育保险费		4,249,459.24	4,249,459.24	
四、住房公积金	1,116,576.00	87,662,119.62	86,878,719.62	1,899,976.00
五、工会经费和职工教育经费	69,048,604.35	24,698,809.35	28,898,782.17	64,848,631.53
六、劳务派遣费用	11,085,964.95	59,715,210.95	63,331,456.14	7,469,719.76
合计	343,499,574.41	955,722,034.59	960,007,136.02	339,214,472.98

(3). 设定提存计划列示

√适用 □不适用

单位：元 币种：人民币

项目	期初余额	本期增加	本期减少	期末余额
1、基本养老保险	8,284.76	102,199,643.74	102,200,387.54	7,540.96
2、失业保险费		4,863,161.65	4,863,161.65	
3、企业年金缴费	69,227,118.61	36,071,206.13	75,893,447.81	29,404,876.93
合计	69,235,403.37	143,134,011.52	182,956,997.00	29,412,417.89

注：本公司按规定参加由政府机构设立的养老保险、失业保险计划，根据该等计划，本公司分别按员工基本工资的20%、0.9%每月向该等计划缴存费用。企业年金缴费按上一年工资总额的5%计提。

22、应交税费

单位：元 币种：人民币

项目	期末余额	期初余额
增值税	932,655.68	1,279,172.57
营业税	4,533,744.43	1,442,923.24
企业所得税	6,668,567.88	21,615,303.50
个人所得税	1,922,588.92	1,497,890.34
城市维护建设税	384,705.46	177,923.46
房产税	793,522.58	814,308.30
教育费附加	274,789.49	138,272.40
印花税	195,518.43	247,372.02
堤防维护费	27,188.21	412,158.12
城镇土地使用税		2,171.22
合计	15,733,281.08	27,627,495.17

23、应付利息

√适用 □不适用

单位：元 币种：人民币

项目	期末余额	期初余额
分期付息到期还本的长期借款利息	22,666,499.31	10,009,171.51
短期借款应付利息	8,232,583.22	6,614,318.36
中期票据		17,920,000.00
合计	30,899,082.53	34,543,489.87

24、其他应付款

(1). 按款项性质列示其他应付款

√适用 □不适用

单位：元 币种：人民币

项目	期末余额	期初余额
1年以内	147,002,284.39	212,823,682.44
1至2年	11,136,281.87	27,515,018.40
2至3年	15,640,860.23	4,105,645.99
3年以上	9,189,866.74	7,784,203.87
合计	182,969,293.23	252,228,550.70

(2). 账龄超过1年的重要其他应付款

√适用 □不适用

单位：元 币种：人民币

项目	期末余额	未偿还或结转的原因
MINMETALS SHIPPING (SINGAPORE) PTE LTD	2,509,698.15	未结算经营往来
日本邮船公司	2,440,037.88	未结算经营往来
NYK LINE (INDIA) LTD.	1,844,471.97	未结算经营往来
GMB MLS DUSSELDORF	1,524,766.44	未结算经营往来
中国租船有限公司	1,449,544.25	未结算经营往来
GMT SHIPPING (HK) LTD	1,364,475.43	未结算经营往来
SENMAR SHIPPING CORP.	1,327,771.98	未结算经营往来
合计	12,460,766.10	/

25、1年内到期的非流动负债

√适用 □不适用

单位：元 币种：人民币

项目	期末余额	期初余额
1年内到期的长期借款（附注六、27）	1,033,857,003.80	911,901,898.62
1年内到期的应付债券		600,000,000.00
合计	1,033,857,003.80	1,511,901,898.62

26、其他流动负债

单位：元 币种：人民币

项目	期末余额	期初余额
套期工具-远期结汇		167,000.00
合计		167,000.00

27、长期借款

√适用 □不适用

(1). 长期借款分类

单位：元 币种：人民币

项目	期末余额	期初余额
抵押借款	3,969,960,964.36	4,102,588,315.40
信用借款	1,978,080,432.00	2,157,681,780.00
减：一年内到期的长期借款（附注七、25）	1,033,857,003.80	911,901,898.62
合计	4,914,184,392.56	5,348,368,196.78

注：抵押借款为自有资产抵押。抵押资产类别以及金额，参见附注六、12 固定资产（2）所有权受到限制的固定资产情况。

28、长期应付职工薪酬**(1) 长期应付职工薪酬表**

√适用 □不适用

单位：元 币种：人民币

项目	期末余额	期初余额
一、离职后福利-设定受益计划净负债	1,141,911,060.27	1,061,331,234.50
二、辞退福利	57,540,416.00	70,825,568.10
合计	1,199,451,476.27	1,132,156,802.60

注：本公司之子公司广州远洋运输远有限公司确认“离退休人员统筹外福利费用”，经韬睿惠悦咨询公司进行精算评估，根据精算结果，在报告期间内确认负债，截止2015年12月31日确认的辞退福利金额1,207,451,060.27元，其中长期应付职工薪酬离职后福利-设定受益计划净负债为1,141,911,060.27元，应付职工薪酬列示为一年内到期的其他福利-设定受益计划金额为65,540,000.00元。

(2) 设定受益计划变动情况

√适用 □不适用

设定受益计划义务现值：

单位：元 币种：人民币

项目	本期发生额	上期发生额
一、期初余额	1,126,691,234.50	986,857,823.12
二、计入当期损益的设定受益成本	41,030,000.00	45,330,000.00
1. 当期服务成本		
2. 过去服务成本		
3. 结算利得（损失以“-”表示）		
4. 利息净额	41,030,000.00	45,330,000.00
三、计入其他综合收益的设定收益成本	-97,010,000.00	-153,800,000.00
1. 精算利得（损失以“-”表示）	-97,010,000.00	-153,800,000.00
四、其他变动	57,280,174.23	59,296,588.62
1. 结算时支付的对价		
2. 已支付的福利	57,280,174.23	59,296,588.62
五、期末余额	1,207,451,060.27	1,126,691,234.50

设定受益计划净负债（净资产）

单位：元 币种：人民币

项目	本期发生额	上期发生额
一、期初余额		
二、计入当期损益的设定受益成本		
三、计入其他综合收益的设定收益成本	-97,010,000.00	-153,800,000.00
四、其他变动		
五、期末余额	-97,010,000.00	-153,800,000.00

29、递延收益

√适用 □不适用

单位：元 币种人民币

项目	期初余额	本期增加	本期减少	期末余额	形成原因
新能源出租车补贴		250,000.00	50,000.00	200,000.00	政府补助
中央空调节能改造项目补贴		380,000.00	38,000.00	342,000.00	政府补助
热泵替代热水锅炉节能项目补贴		104,000.00	10,400.00	93,600.00	政府补助
合计		734,000.00	98,400.00	635,600.00	/

涉及政府补助的项目：

单位：元 币种：人民币

负债项目	期初余额	本期新增补助金额	本期计入营业外收入金额	其他变动	期末余额	与资产相关/与收益相关
新能源出租车补贴		250,000.00	50,000.00		200,000.00	与资产相关
中央空调节能改造项目补贴		380,000.00	38,000.00		342,000.00	与资产相关
热泵替代热水锅炉节能项目补贴		104,000.00	10,400.00		93,600.00	与资产相关
合计		734,000.00	98,400.00		635,600.00	/

30、股本

单位：元 币种：人民币

	期初余额	本次变动增减(+、-)					期末余额
		发行新股	送股	公积金转股	其他	小计	
股份总数	1,690,446,393.00						1,690,446,393.00

31、资本公积

单位：元 币种：人民币

项目	期初余额	本期增加	本期减少	期末余额
资本溢价	2,254,354,915.24			2,254,354,915.24
其他资本公积	90,409.63			90,409.63
合计	2,254,445,324.87			2,254,445,324.87

32、其他综合收益

√适用 □不适用

单位：元 币种：人民币

项目	期初余额	本期发生金额					期末余额
		本期所得税前发生额	减：前期计入其他综合收益当期转入损益	减：所得税费用	税后归属于母公司	税后归属于少数股东	
一、以后不能重分类进损益的其他综合收益	-153,800,000.00	-97,010,000.00			-97,010,000.00		-250,810,000.00
其中：重新计算设定受益计划净负债和净资产的变动	-153,800,000.00	-97,010,000.00			-97,010,000.00		-250,810,000.00
二、以后将重分类进损益的其他综合收益	-281,649,560.03	122,951,498.00			122,951,498.00		-158,698,062.03
其中：权益法下在被投资单位以后将重分类进损益的其他综合收益中享有的份额	-2,428,374.46	-1,459,872.21			-1,459,872.21		-3,888,246.67
现金流量套期损益的有效部分	-167,000.00	167,000.00			167,000.00		
外币财务报表折算差额	-279,054,185.57	124,244,370.21			124,244,370.21		-154,809,815.36
其他综合收益合计	-435,449,560.03	25,941,498.00			25,941,498.00		-409,508,062.03

33、专项储备

√适用 □不适用

单位：元 币种：人民币

项目	期初余额	本期增加	本期减少	期末余额
安全生产费		20,150,144.01	20,150,144.01	
合计		20,150,144.01	20,150,144.01	

2015年，本公司根据《财政部 安全监管总局印发《企业安全生产费用提取和使用管理办法》的通知》（财企[2012]16号）要求，计提安全生产费20,150,144.01元，实际使用20,150,144.01元。

34、盈余公积

单位：元 币种：人民币

项目	期初余额	本期增加	本期减少	期末余额
法定盈余公积	475,048,013.45	20,048,499.23		495,096,512.68
任意盈余公积	328,908,461.89			328,908,461.89
合计	803,956,475.34	20,048,499.23		824,004,974.57

35、未分配利润

单位：元 币种：人民币

项目	本期	上期
调整前上期末未分配利润	2,215,079,888.44	2,020,415,393.18
调整期初未分配利润合计数（调增+，调减-）		
调整后期初未分配利润	2,215,079,888.44	2,020,415,393.18
加：本期归属于母公司所有者的净利润	145,581,381.88	197,825,595.05
减：提取法定盈余公积	20,048,499.23	3,161,099.79
应付普通股股利	33,808,927.86	
期末未分配利润	2,306,803,843.23	2,215,079,888.44

36、营业收入和营业成本

单位：元 币种：人民币

项目	本期发生额		上期发生额	
	收入	成本	收入	成本
主营业务	6,239,489,839.01	5,773,522,106.28	7,059,666,945.95	6,576,190,731.03
其他业务	601,012,646.64	390,232,205.63	603,655,673.55	399,261,829.20
合计	6,840,502,485.65	6,163,754,311.91	7,663,322,619.50	6,975,452,560.23

37、营业税金及附加

单位：元 币种：人民币

项目	本期发生额	上期发生额
营业税	18,835,570.45	16,853,919.99
城市维护建设税	1,877,930.28	1,599,720.05
教育费附加	1,360,148.40	1,275,252.52
合计	22,073,649.13	19,728,892.56

注：各项营业税金及附加的计缴标准详见附注五、税项。

38、销售费用

单位：元 币种：人民币

项目	本期发生额	上期发生额
人工费用	32,374,325.27	30,221,766.59
运输费	12,705,495.56	8,912,252.97
销售业务经费	3,194,878.81	1,793,810.74
仓储保管费	3,013,069.71	2,497,811.28
委托代销手续费	1,678,282.73	2,165,849.03
燃油耗用费用	1,064,304.83	1,823,927.79
广告宣传费	795,910.72	587,442.60
业务招待费	700,583.82	1,177,205.69
差旅费	676,390.24	742,011.44
折旧费	627,093.51	1,021,818.71
其他	3,124,916.81	4,076,908.73
合计	59,955,252.01	55,020,805.57

39、管理费用

单位：元 币种：人民币

项目	本期发生额	上期发生额
人工费用	350,420,084.46	371,878,940.14
折旧费	40,245,794.54	42,712,637.46
差旅费	9,745,324.90	9,658,966.66
资产管理费	8,329,310.60	8,406,067.31
业务招待费	7,724,471.52	13,567,162.88
无形资产摊销	7,443,335.33	8,207,547.79
房产税	5,890,204.74	6,555,684.81
其他营销及管理费	3,810,745.61	6,062,554.21
聘请中介机构费	3,654,262.86	3,889,605.03
邮寄通讯费	3,410,970.39	4,517,564.61
其他	29,447,189.27	29,616,962.07
合计	470,121,694.22	505,073,692.97

40、财务费用

单位：元 币种：人民币

项目	本期发生额	上期发生额
利息支出	168,402,114.43	150,358,504.68
减：利息收入	17,252,192.44	16,696,207.39
汇兑损益	22,392,310.75	8,854,781.93
银行手续费	18,099,874.97	11,873,335.55
未确认融资费用摊销	43,542,465.65	48,475,327.67
合计	235,184,573.36	202,865,742.44

41、资产减值损失

√适用 □不适用

单位：元 币种：人民币

项目	本期发生额	上期发生额
一、坏账损失	11,386,319.97	-9,887,355.97
合计	11,386,319.97	-9,887,355.97

42、投资收益

√适用 □不适用

单位：元 币种：人民币

项目	本期发生额	上期发生额
权益法核算的长期股权投资收益	-8,942,018.79	78,796,109.72
处置长期股权投资产生的投资收益	301,007,714.09	-12,577.88
以公允价值计量且其变动计入当期损益的金融资产在持有期间的投资收益	-4,695,674.06	-12,624,823.80
可供出售金融资产在持有期间的投资收益	76,121,778.14	26,408,802.47
合计	363,491,799.38	92,567,510.51

43、营业外收入

单位：元 币种：人民币

项目	本期发生额	上期发生额	计入当期非经常性损益的金额
非流动资产处置利得合计	262,842.76	23,132,440.96	262,842.76
其中：固定资产处置利得	22,402.73	23,132,440.96	22,402.73
无形资产处置利得	240,440.03		240,440.03
政府补助	103,818,766.62	192,394,002.95	103,818,766.62
无法支付的应付款项	17,879.96		17,879.96
违约金收入	191,113.60	430,755.00	191,113.60
索赔收入		6,000.00	
其他	3,210,579.26	3,005,303.07	3,210,579.26
合计	107,501,182.20	218,968,501.98	107,501,182.20

计入当期损益的政府补助

√适用 □不适用

单位：元 币种：人民币

补助项目	本期发生金额	上期发生金额	与资产相关/与收益相关
拆解船财政补助	95,860,000.00	182,930,000.00	与收益相关
洋浦开发建设基金	2,153,366.62	2,041,003.95	与收益相关
企业发展金	944,800.00	1,438,600.00	与收益相关
补贴收入	200,000.00	130,000.00	与收益相关
总部企业补贴款	4,558,900.00		与收益相关
新能源出租车补贴	50,000.00		与资产相关
中央空调节能改造项目补贴	38,000.00		与资产相关
热泵替代热水锅炉节能项目补贴目	10,400.00		与资产相关
广州市黄埔区科技和信息化局拨研发经费投入款	3,300.00		与收益相关
节能减排专项资金支持项目款项		5,000,000.00	与收益相关
上海市浦东新区营改增财政扶持资金		854,399.00	与收益相关
合计	103,818,766.62	192,394,002.95	/

44、营业外支出

单位：元 币种：人民币

项目	本期发生额	上期发生额	计入当期非经常性损益的金额
非流动资产处置损失合计	69,720,772.45	3,484,428.24	69,720,772.45
其中：固定资产处置损失	69,720,772.45	3,484,428.24	69,720,772.45
对外捐赠	906,000.00	2,236,000.00	906,000.00
赔偿金、违约金、滞纳金及罚款支出	336,599.92	1,181,251.04	336,599.92
其他	58,391.03	49,496.78	58,391.03
合计	71,021,763.40	6,951,176.06	71,021,763.40

45、所得税费用

(1) 所得税费用表

单位：元 币种：人民币

项目	本期发生额	上期发生额
当期所得税费用	7,641,308.71	38,182,116.15
递延所得税费用	124,653,658.80	-14,996,314.58
合计	132,294,967.51	23,185,801.57

(2) 会计利润与所得税费用调整过程:

单位: 元 币种: 人民币

项目	本期发生额
利润总额	277,997,903.23
按法定/适用税率计算的所得税费用	69,499,475.81
子公司适用不同税率的影响	22,022,987.03
调整以前期间所得税的影响	2,660,379.92
非应税收入的影响	-827,977,520.34
不可抵扣的成本、费用和损失的影响	824,884,770.20
使用前期未确认递延所得税资产的可抵扣亏损的影响	-24,807,284.89
本期未确认递延所得税资产的可抵扣暂时性差异或可抵扣亏损的影响	26,878,361.78
其他	39,133,798.00
所得税费用	132,294,967.51

46、其他综合收益

详见附注六、32。

47、现金流量表项目

(1). 收到的其他与经营活动有关的现金:

单位: 元 币种: 人民币

项目	本期发生额	上期发生额
财政补贴	103,818,766.62	192,394,002.95
收到代垫往来款	74,854,495.49	198,191,101.16
利息收入	18,138,578.29	19,991,268.14
其他收入	3,401,692.86	3,442,058.07
其他	19,180,636.18	
合计	219,394,169.44	414,018,430.32

(2). 支付的其他与经营活动有关的现金:

单位: 元 币种: 人民币

项目	本期发生额	上期发生额
支付代垫往来款	61,324,804.54	556,113,206.30
银行手续费	18,099,874.99	11,873,335.56
差旅费	10,421,715.14	10,400,978.10
业务招待费	8,425,055.34	14,744,368.57
资产管理费	8,329,310.60	8,414,348.75
其他营销及管理费	3,989,604.77	6,287,461.97
邮寄通讯费	3,986,446.50	5,154,283.09
聘请中介机构费	3,654,262.86	3,889,605.03
咨询费	3,480,078.72	1,895,915.25
销售业务经费	3,298,005.79	1,877,662.49
其他	57,140,747.87	47,477,529.83
合计	182,149,907.12	668,128,694.94

(3). 支付的其他与筹资活动有关的现金

单位: 元 币种: 人民币

项目	本期发生额	上期发生额
借款手续费	4,524,725.62	
合计	4,524,725.62	

48、现金流量表补充资料

(1) 现金流量表补充资料

单位：元 币种：人民币

补充资料	本期金额	上期金额
1. 将净利润调节为经营活动现金流量：		
净利润	145,702,935.72	196,467,316.56
加：资产减值准备	11,386,319.97	-9,887,355.97
固定资产折旧、油气资产折耗、生产性生物资产折旧	635,579,878.62	612,561,884.86
无形资产摊销	8,018,454.83	8,766,156.94
长期待摊费用摊销	7,163,725.89	6,717,942.18
处置固定资产、无形资产和其他长期资产的损失（收益以“-”号填列）	69,457,929.69	-19,648,012.72
固定资产报废损失（收益以“-”号填列）		
公允价值变动损失（收益以“-”号填列）		
财务费用（收益以“-”号填列）	40,624,152.22	113,069,478.84
投资损失（收益以“-”号填列）	-363,491,799.38	-92,567,510.51
递延所得税资产减少（增加以“-”号填列）	7,535,531.16	-12,703,784.78
递延所得税负债增加（减少以“-”号填列）	117,118,127.64	-2,292,529.80
存货的减少（增加以“-”号填列）	134,846,798.91	-37,765,253.70
经营性应收项目的减少（增加以“-”号填列）	115,148,297.49	-134,824,084.23
经营性应付项目的增加（减少以“-”号填列）	100,080,308.97	151,949,961.16
其他		
经营活动产生的现金流量净额	1,029,170,661.73	779,844,208.83
2. 不涉及现金收支的重大投资和筹资活动：		
债务转为资本		
一年内到期的可转换公司债券		
融资租入固定资产		
3. 现金及现金等价物净变动情况：		
现金的期末余额	1,298,020,603.22	1,992,444,085.26
减：现金的期初余额	1,992,444,085.26	1,972,153,794.92
加：现金等价物的期末余额		
减：现金等价物的期初余额		
现金及现金等价物净增加额	-694,423,482.04	20,290,290.34

(2) 现金和现金等价物的构成

单位：元 币种：人民币

项目	期末余额	期初余额
一、现金	1,298,020,603.22	1,992,444,085.26
其中：库存现金	80,203.48	143,171.34
可随时用于支付的银行存款	1,297,939,056.02	1,992,300,913.92
可随时用于支付的其他货币资金	1,343.72	
二、现金等价物		
其中：三个月内到期的债券投资		
三、期末现金及现金等价物余额	1,298,020,603.22	1,992,444,085.26

注：受限货币资金情况详见附注六、1、货币资金注释。

49、所有权或使用权受到限制的资产

√适用 □不适用

单位：元 币种：人民币

项目	期末账面价值	受限原因
货币资金	53,205,393.17	房屋维修基金及住房基金
固定资产	7,820,078,650.31	船舶建造借款的抵押
合计	7,873,284,043.48	/

50、外币货币性项目

√适用 □不适用

(1). 外币货币性项目：

单位：元

项目	期末外币余额	折算汇率	期末折算人民币余额
货币资金			
其中：美元	113,743,204.97	6.4936	738,602,875.82
欧元	413,035.92	7.0952	2,917,137.71
港币	846,909.44	0.8378	709,604.43
日元	34,676,940.00	0.0539	1,873,257.30
合 计			744,102,875.26
应收利息			
其中：美元	44.64	6.4936	289.81
合 计			289.81
应收账款			
其中：美元	39,089,383.11	6.4936	253,830,818.21
合 计			253,830,818.21
其他应收款			
其中：美元	8,667,145.80	6.4936	56,280,977.95
欧元	6,318,926.52	7.0952	44,834,047.50
南非兰特	5,130,774.72	0.4199	2,154,499.53
日元	27,253,820.51	0.0539	1,468,299.58
新加坡元	171,619.60	4.5875	787,304.91
马来西亚林吉特	42,220.75	1.5122	63,844.62
澳元	11,727.50	4.7276	55,442.94
港币	51,045.21	0.8378	42,759.25
合 计			105,687,176.28
短期借款			
其中：美元	190,000,000.00	6.4936	1,233,784,000.00
合 计			1,233,784,000.00
应付账款			
其中：美元	161,242,304.40	6.4936	1,047,043,027.82
新加坡元	2,171,058.21	4.5875	9,959,729.52
港币	9,043,146.90	0.8378	7,576,297.11
欧元	723,019.97	7.0952	5,129,971.39
日元	55,873,954.24	0.053875	3,010,209.29
印度卢比	1,230,864.62	0.098159	120,820.44
其他币种	18,816.89		97,595.07
合 计			1,072,937,650.64
应付利息			
其中：美元	2,572,947.82	6.4936	16,707,693.90
合 计			16,707,693.90

项目	期末外币余额	折算汇率	期末折算人民币余额
其他应付款			
其中：美元	10,177,641.37	6.4936	66,089,532.00
港币	869,286.87	0.8378	728,288.54
欧元	53,535.52	7.0952	379,845.23
阿联酋迪拉姆	1,199.01	1.7679	2,119.77
合计			67,199,785.54
长期借款			
其中：美元	831,076,998.33	6.4936	5,396,681,596.36
合计			5,396,681,596.36

七、合并范围的变更

本年度本公司合并范围未发生变更。

八、在其他主体中的权益

1、在子公司中的权益

√适用 □不适用

(1). 企业集团的构成

子公司名称	主要经营地	注册地	业务性质	持股比例(%)		取得方式
				直接	间接	
中远日邮汽车船运输有限公司	广州	广州	航运业	51.00		设立取得
中远航运(香港)投资发展有限公司	香港	香港	航运业	100.00		设立取得
天津中远航运有限公司	天津	天津	航运业	70.00	30.00	设立取得
上海中远航运有限公司	上海	上海	航运业	100.00		设立取得
广州远洋运输有限公司	广州	广州	航运业	100.00		同一控制下企业合并取得

(2). 重要的非全资子公司

单位：元 币种：人民币

子公司名称	少数股东持股比例	本期归属于少数股东的损益	本期向少数股东宣告分派的股利	期末少数股东权益余额
中远日邮汽车船运输有限公司	49.00	262,826.05		72,012,593.70

(3). 重要非全资子公司的主要财务信息

单位：元 币种：人民币

子公司名称	期末余额						期初余额					
	流动资产	非流动资产	资产合计	流动负债	非流动负债	负债合计	流动资产	非流动资产	资产合计	流动负债	非流动负债	负债合计
中远日邮汽车船运输有限公司	151,452,749.40	64,165,298.93	215,618,048.33	68,653,571.37		68,653,571.37	154,359,085.24	67,601,043.20	221,960,128.44	75,532,031.18		75,532,031.18

子公司名称	本期发生额				上期发生额			
	营业收入	净利润	综合收益总额	经营活动现金流量	营业收入	净利润	综合收益总额	经营活动现金流量
中远日邮汽车船运输有限公司	148,864,802.54	536,379.70	536,379.70	16,485,211.90	324,346,051.32	-3,629,241.95	-3,629,241.95	-10,379,511.12

2、在合营企业或联营企业中的权益

√适用 □不适用

(1). 重要的合营企业或联营企业

单位:元 币种:人民币

合营企业或联营企业名称	主要经营地	注册地	业务性质	持股比例(%)		对合营企业或联营企业投资的会计处理方法
				直接	间接	
中远航运美洲公司	美国	美国	海运货代	70.00		权益法
中远航运欧洲公司	荷兰	荷兰	海运货代	70.00		权益法
广东中远船务工程有限公司	东莞市	东莞市	船舶制造	25.00		权益法
广州越洋船务有限公司	广州市	广州市	散装货物运输	26.00		权益法
道达尔润滑油(中国)有限公司	镇江市	镇江市	其他	20.00		权益法

注1:本公司与NMA公司合资成立了中远航运美洲公司和中远航运欧洲公司,本公司的持股比例均为70%,由于两公司的章程和投资协议规定,所有财务与经营政策均需全体股东表决通过,故本公司对两公司都不具有控制权,作为本公司的合营企业按照权益法核算。

(2). 重要合营企业的主要财务信息

单位:元 币种:人民币

	期末余额/ 本期发生额		期初余额/ 上期发生额	
	中远航运美洲公司	中远航运欧洲公司	中远航运美洲公司	中远航运欧洲公司
流动资产	5,336,940.49	106,220,131.64	5,042,649.54	84,783,484.72
非流动资产		1,584,836.09		485,068.20
资产合计	5,336,940.49	107,804,967.73	5,042,649.54	85,268,552.92
流动负债	1,357,162.40	86,607,924.13	1,228,939.96	48,617,294.51
非流动负债				
负债合计	1,357,162.40	86,607,924.13	1,228,939.96	48,617,294.51
权益合计	3,979,778.09	21,197,043.60	3,813,709.58	36,651,258.41
按持股比例计算的净资产份额	2,785,844.66	14,837,930.52	2,669,596.71	25,655,880.89
对合营企业权益投资的账面价值	2,785,844.66	14,837,930.52	2,669,596.71	25,655,881.93
营业收入	10,896,796.46	46,586,371.14	10,699,923.97	55,180,460.40
净利润	703,302.73	17,278,305.80	485,086.38	30,150,217.65
其他综合收益	167,752.27	-1,627,624.48		
综合收益总额	871,055.00	15,650,681.32	485,086.38	30,150,217.65
本年度收到的来自合营企业的股利	543,816.23	21,285,140.99	190,656.04	4,224,000.55

(3). 重要联营企业的主要财务信息

单位:元 币种:人民币

	期末余额/ 本期发生额			期初余额/ 上期发生额		
	广东中远船务工程有限公司	广州越洋船务有限公司	道达尔润滑油(中国)有限公司	广东中远船务工程有限公司	广州越洋船务有限公司	道达尔润滑油(中国)有限公司
流动资产	3,384,409,253.10	175,962,901.07	1,120,698,205.00	3,431,261,567.53	136,771,650.05	608,491,902.00
非流动资产	1,460,897,912.63	1,009,339.56	454,317,319.00	1,559,737,241.66	1,306,677.27	91,572,187.00
资产合计	4,845,307,165.73	176,972,240.63	1,575,015,524.00	4,990,998,809.19	138,078,327.32	700,064,089.00
流动负债	3,344,669,572.21	5,543,427.24	815,799,190.00	2,336,293,140.60	5,023,220.42	431,436,356.00
非流动负债	574,416,977.82		142,000,000.00	1,372,176,619.03		
负债合计	3,919,086,550.03	5,543,427.24	957,799,190.00	3,708,469,759.63	5,023,220.42	431,436,356.00
归属于母公司股东权益	926,220,615.70	171,428,813.39	617,216,334.00	1,282,529,049.56	133,055,106.90	268,627,733.00
按持股比例计算的净资产份额	231,555,153.92	44,571,491.48	123,443,266.80	320,632,262.39	34,594,327.79	30,865,326.52
调整事项			549,392,967.01		15.34	245,639,943.25
--商誉			549,392,967.01			245,639,943.25
--内部交易未实现利润						
--其他					15.34	
对联营企业权益	231,555,153.92	44,571,491.48	672,836,233.81	320,632,262.39	34,594,343.13	276,505,269.77

	期末余额/ 本期发生额			期初余额/ 上期发生额		
	广东中远船务工程 有限公司	广州越洋船务有 限公司	道达尔润滑油（中 国）有限公司	广东中远船务工程 有限公司	广州越洋船务有 限公司	道达尔润滑油（中 国）有限公司
投资的账面价值						
营业收入	2,000,420,276.14	5,082,468.47	3,019,796,544.00	2,800,169,363.51	20,451,195.06	2,445,364,217.00
净利润	-354,302,156.64	38,373,706.49	282,867,376.00	40,125,544.40	-50,038,346.08	151,911,260.00
其他综合收益						
综合收益总额	-354,302,156.64	38,373,706.49	282,867,376.00	40,125,544.40	-50,038,346.08	151,911,260.00
本年度收到的来自 联营企业的股利			38,805,771.77	52,691,657.25		

九、与金融工具相关的风险

√适用 □不适用

本公司的主要金融工具包括股权投资、借款、应收账款、应付账款、应付债券等，各项金融工具的详细情况说明见本附注六相关项目。与这些金融工具有关的风险，以及本公司为降低这些风险所采取的风险管理政策如下所述。本公司管理层对这些风险敞口进行管理和监控以确保将上述风险控制在限定的范围之内。

本公司从事风险管理的目标是在风险和收益之间取得适当的平衡，将风险对本公司经营业绩的负面影响降低到最低水平，使股东及其他权益投资者的利益最大化。基于该风险管理目标，本公司风险管理的基本策略是确定和分析本公司所面临的各种风险，建立适当的风险承受底线和进行风险管理，并及时可靠地对各种风险进行监督，将风险控制在限定的范围之内。

本公司与金融工具相关的风险主要是市场风险，主要包括外汇风险、利率风险。

1、外汇风险

外汇风险指因汇率变动产生损失的风险。本公司承受外汇风险主要与美元有关，除本公司及下属子公司运输涉及以美元进行采购和提供运输服务外，以及本公司的境外子公司外，本公司的其他主要业务活动以人民币计价结算。截止 2015 年 12 月 31 日，除附注六、49、外币货币性项目所述资产或负债主要为美元余额外，本公司的资产及负债均为人民币余额。该等外币余额的资产和负债产生的外汇风险可能对本公司的经营业绩产生影响。

2、利率风险

本公司因利率变动引起金融工具现金流量变动的风险主要与浮动利率银行借款（详见本附注六、27）有关。

十、公允价值的披露

□适用 √不适用

截止 2015 年 12 月 31 日，本公司没有以公允价值计量的资产和负债。

十一、关联方及关联交易

1、本企业的母公司情况

单位：元 币种：人民币

母公司名称	注册地	业务性质	注册资本	母公司对本企业的持股比例(%)	母公司对本企业的表决权比例(%)
中国远洋运输（集团）总公司	北京	交通运输	4,103,367,000.00	50.58	50.58

本企业最终控制方是中国远洋运输（集团）总公司。

2、本企业的子公司情况

详见附注八、1、在子公司中的权益。

3、本企业合营和联营企业情况

本企业重要的合营或联营企业详见附注八、2、在合营安排或联营企业中的权益。

本期与本公司发生关联方交易，或前期与本公司发生关联方交易形成余额的其他合营或联营企业情况如下

4、其他关联方情况

√适用 □不适用

其他关联方名称	其他关联方与本企业关系
大连远洋运输有限公司	同受母公司控制
青岛远洋运输有限公司	同受最终控制方控制
厦门远洋运输公司	同受母公司控制
中国船舶燃料有限责任公司	同受母公司控制
中国远洋物流有限公司	同受母公司控制
中远（香港）集团有限公司	同受母公司控制
中远对外劳务合作公司	同受母公司控制
中远集装箱运输有限公司	同受最终控制方控制
中远控股(新加坡)有限公司	同受母公司控制
中远散货运输有限公司	同受最终控制方控制
中远太平洋有限公司	同受最终控制方控制
中远投资（新加坡）有限公司	同受母公司控制
中远香港航运有限公司	同受最终控制方控制
中国汽车运输国际货运代理公司	同受母公司控制
中远澳洲有限公司	同受母公司控制
中远非洲有限公司	同受母公司控制
中远韩国有限公司	同受母公司控制
中远美洲有限公司	同受母公司控制
中远财务有限责任公司	同受母公司控制

5、关联方交易合同

(1) 商标使用许可合同

2014年，本公司与中远集团签订的商标使用许可合同，中远集团授予本公司及下属公司以每年人民币1元的价格使用中远集团合法拥有的商标。合同有效期为3年，自2014年1月1日至2016年12月31日。

(2) 与中远集团签订的关于购买商品和接受劳务等服务方面的关联交易合同

经本公司2013年5月10日召开的2012年度股东大会审议批准，本公司与中远集团及下属公司签订了《关于购买商品和接受劳务等服务方面的关联交易合同》的框架性合同。

本公司为了利用中远集团的规模优势和全球网络优势，提高本公司的运营效率，降低本公司的经营成本和经营风险，在运费和港口费的代收代付、接受港口代理及揽货、购买燃油和物料供应等方面，中远集团及下属公司为本公司提供服务。本公司在统筹考虑和综合比较各方条件基础上，有权选择能为本公司提供更为便利及优惠条件的第三方作为获取相同或类似服务的提供者。

关联交易的内容

预计合同有效期内每年发生关联交易的内容：购买燃油，船舶服务（船舶修理、备件物料采购等），船舶租赁、代收代付（包括燃油、运费、港口费、船舶保险），提供劳务（租出船员），接受劳务（包括燃油代理、港口代理、揽货代理、租入船员等），委托或受托管理资产或业务（资产、软件委托管理费）。

关联交易的定价依据及结算方式

1) 政府定价或政府指导价范围内的价格；

2) 若没有政府定价或政府指导价的，参照可比的独立第三方的市场价格、或关联方与独立于关联方的第三方发生非关联交易价格、或合理成本费用加合理利润构成的价格；

3) 本合同服务费用可一次性或分期支付，支付时间和方式参照服务性质和行业惯例在相应的实施合同中予以明确。

关联交易合同的期限

1) 合同有效期为 3 年;

2) 合同期满后,如双方无异议,有效期将自动延续直至双方就上述关联交易签订了新的合同且生效。

6、关联交易情况

(1). 购销商品、提供和接受劳务的关联交易

√适用 □不适用

采购商品/接受劳务情况表

单位:元 币种:人民币

关联方	关联交易内容	本期发生额	上期发生额
中远集团下属公司	购买燃油	8,650,512.78	43,854,863.22
中远集团下属公司	接受船舶服务	146,835,567.98	122,494,286.38
中远集团下属联合营公司	接受船舶服务	25,936,391.69	22,154,176.31
中远集团下属公司	船舶租赁	88,384,620.99	65,706,188.63
中远集团下属公司	接受劳务	42,597,490.19	50,051,192.62
中远集团下属联合营公司	接受劳务	55,222,423.20	66,506,938.86
中远集团下属公司	代收代付燃油费	1,267,844,463.56	2,037,875,809.31
中远集团下属公司	代收代付船舶保险	68,693,755.99	65,047,321.04
中远集团下属公司	代收代付港口费	362,105,182.26	356,535,376.91
中远集团下属联合营公司	代收代付港口费	187,249,748.41	171,384,326.39
中远集团下属公司	房屋租赁	976,615.62	1,783,177.34

出售商品/提供劳务情况表

单位:元 币种:人民币

关联方	关联交易内容	本期发生额	上期发生额
中远集团下属公司	提供劳务	4,223,623.79	15,811,113.22
中远集团下属联合营公司	提供劳务	14,784,113.27	21,929,769.80
中远集团下属公司	提供船舶服务	23,433,320.97	17,420,219.44
中远集团下属联合营公司	提供船舶服务	14,900,127.45	2,424,675.03
中远集团下属公司	代收代付运费	410,727,138.80	634,044,009.01
中远集团下属联合营公司	代收代付运费	12,757,227.21	52,581,624.98
中远集团下属公司	受托管理资产	18,500,000.00	20,480,000.00
中远集团下属联合营公司	受托管理资产	1,550,000.00	1,236,420.00
中远集团下属公司	房屋租赁	1,042,460.00	1,958,484.00
中远集团下属联合营公司	房屋租赁	4,750.00	4,200.00

(2). 金融财务服务交易

经本公司 2013 年 5 月 10 日召开的 2012 年度股东大会审议批准,本公司与中远财务有限责任公司签订了框架性《金融财务服务协议》,协议有效期为三年,借助中远财务有限责任公司功能齐全、操作便捷、管理规范的资金管理平台对下属企业的资金进行统一管理。

中远财务有限责任公司向本公司及附属公司提供金融财务服务,主要包括:存款服务;贷款及融资租赁服务;结算服务以及经中国银行业监督管理委员会批准中远财务有限责任公司可从事的其他业务。中远财务有限责任公司吸收本公司存款的利率应不低于中国人民银行就该种类存款规定的利率下限,应不低于中远财务责任有限公司吸收其他中远集团成员单位同种类存款所确定的利率及不低于一般商业银行向本公司提供同种类存款服务所确定的利率。中远财务有限责任公司向本公司发放贷款的利率应不高于中国人民银行就该类型贷款规定的利率上限,不高于中远财务有限责任公司向其他中远集团成员单位发放同种类贷款所确定的利率,不高于一般商业向本公司提供同种类贷款服务所确定的利率。

报告期内中远财务有限责任公司吸收本公司存款余额及本公司自中远财务有限责任公司存款利息收入如下：

项目名称	本年发生额		上年发生额	
	金额	占同类交易金额的比例 (%)	金额	占同类交易金额的比例 (%)
期末存放中远财务有限责任公司款项	949,154,808.64	70.25	709,989,193.47	34.39
存放中远财务有限责任公司款项利息收入	8,377,609.70	48.56	7,468,062.75	44.73

(3). 关键管理人员报酬

√适用 □不适用

单位：万元 币种：人民币

项目	本期发生额	上期发生额
关键管理人员报酬	1,051.69	910.55

(4). 船舶建造关联交易

2013年，本公司子公司中航香港与南通中远川崎船舶工程有限公司签订四艘36,000吨多用途船建造合同，合同总金额13,464万美元，截止报告期已经支付了9,424.80万美元，其余船款将根据合同条款按造船进度支付。

7、关联方应收应付款项

√适用 □不适用

(1). 应收项目

单位：元 币种：人民币

项目名称	关联方	期末余额		期初余额	
		账面余额	坏账准备	账面余额	坏账准备
应收账款	大连远洋运输有限公司	697,578.57	6,206.90	289,283.57	2,830.17
	青岛远洋运输有限公司	303,022.91	22,231.26	298,199.51	16,585.94
	厦门远洋运输公司	50,020.80	250.10		
	中国船舶燃料有限责任公司	4,000.00	4,000.00	4,000.00	4,000.00
	中国远洋物流有限公司	3,266,442.58	756,714.84	9,358,725.56	223,619.47
	中远（香港）集团有限公司	1,038.98	31.17	45,850.00	229.25
	中远对外劳务合作公司	165,205.00	826.03	2,380.00	11.90
	中远集装箱运输有限公司	1,801,133.23	55,346.83	586,658.62	10,824.54
	中远控股（新加坡）有限公司	48,656.54	243.28	46,173.97	230.87
	中远散货运输有限公司	288,873.40	1,444.37	744,883.80	3,724.41
	中远投资（新加坡）有限公司	661,113.53	4,130.59	541,238.12	2,706.19
	中远香港航运有限公司	1,813,980.79	9,234.90	1,036,438.33	5,443.78
	中远集团下属联营公司	5,083,544.62	239,108.31	4,723,126.65	136,365.65
	合计	14,184,610.95	1,099,768.58	17,676,958.13	406,572.17
	预付款项	中国汽车运输国际货运代理公司	586,895.73		81,988.79
中国远洋物流有限公司		29,151,289.12		20,261,383.89	
厦门远洋运输公司				712,006.84	
中远（香港）集团有限公司		2,486,287.26		12,355,210.11	
中远澳洲有限公司		1,656,758.30		1,757,221.59	
中远非洲有限公司		9,555,021.35		4,224,040.42	
中远韩国有限公司		2,597,440.00		631,478.23	
中远集装箱运输有限公司	15,849,760.88		13,267,770.55		

项目名称	关联方	期末余额		期初余额	
		账面余额	坏账准备	账面余额	坏账准备
	中远控股(新加坡)有限公司	7,088,257.51		461,953.91	
	中远美洲有限公司	18,563,036.16		5,347,227.37	
	中远欧洲有限公司	31,352,875.34		32,441,399.01	
	中远日本株式会社	337,787.92			
	中远散货运输有限公司	38,197.45		38,197.45	
	中远太平洋有限公司	14,659.17			
	中远投资(新加坡)有限公司	26,182,791.29		35,581,090.30	
	中远香港航运有限公司	251,340.00		1,338,013.51	
	中远集团下属联营公司	69,509,435.30		48,991,717.37	
	合计	215,221,832.78		177,490,699.34	
其他应收款	广州远洋投资管理公司	510.00		1,310.00	
	青岛远洋运输有限公司	48,218.55	2,036.13	64,705.43	323.51
	厦门远洋运输公司	97,440.88	45,826.31	2,022,346.33	60,526.45
	中国远洋物流有限公司	124,390.16	15,519.48	25,121.55	9,900.54
	中远对外劳务合作公司			70.00	0.35
	中远投资(新加坡)有限公司			183,689.55	
	中远(香港)集团有限公司	383,718.19	507.41	307,528.03	
	中远非洲有限公司	129,872.00		122,380.00	
	中远集装箱运输有限公司	25,308.16	25,308.16	23,848.19	23,848.19
	中远控股(新加坡)有限公司	2,965.95	14.81		
	中远美洲有限公司	695,105.98	45,745.98	655,007.01	43,107.01
	中远欧洲有限公司	147,078.17		154,549.00	
	中远散货运输有限公司	71,179.79	62,529.54	73,363.14	27,492.60
	中远香港航运有限公司	22,853.05	459.49	640,965.25	3,204.84
	中远集团下属联营公司	2,526,092.60	132,793.66	2,254,487.67	38,500.69
	合计	4,274,733.48	330,740.97	6,529,371.15	206,904.18

(2). 应付项目

单位:元 币种:人民币

项目名称	关联方	期末账面余额	期初账面余额
应付账款	大连远洋运输有限公司	269,042.53	162,310.39
	青岛远洋运输有限公司	1,253,828.44	306,014.68
	中国船舶燃料有限责任公司	4,000.00	58,505.29
	中国汽车运输国际货运代理公司	18,750.54	141,052.84
	中国远洋物流有限公司	8,267,000.96	7,678,927.72
	中远(香港)集团有限公司	75,641,056.92	52,617,407.02
	中远澳洲有限公司	67,635.54	4,500.10
	中远对外劳务合作公司	384,529.24	353,858.59
	中远非洲有限公司	349,474.33	184,950.63
	中远韩国有限公司	6,467,579.50	5,777,909.32
	中远集装箱运输有限公司	5,432,421.71	2,523,876.62
	中远控股(新加坡)有限公司	2,304,117.66	727,387.26
	中远美洲有限公司	861,740.65	246,138.15
	中远欧洲有限公司	3,230,782.42	5,982,995.26
	中远日本株式会社	448,850.24	3,423,247.66
	中远散货运输有限公司	104,771.42	208,806.10

	中远投资（新加坡）有限公司	1,854,900.09	5,472,945.91
	中远西亚公司	132,707.11	110,839.57
	中远造船工业公司	54,891.50	143,297.98
	中远集团下属联营公司	15,704,102.62	16,668,048.04
	合 计	122,852,183.42	102,793,019.13
预收款项	中国船舶燃料有限责任公司	1,456.00	
	中国远洋物流有限公司	602,370.89	1,621,808.58
	中远韩国有限公司	96,550.87	1,250,580.97
	中远集装箱运输有限公司	704,075.91	146,282.83
	中远控股(新加坡)有限公司	41,918.59	39,500.41
	中远日本株式会社	956,535.73	3,325,609.43
	中远散货运输有限公司	37,142.94	463,068.36
	中远太平洋有限公司	28,871.96	
	中远欧洲有限公司		206,282.08
	中远投资（新加坡）有限公司	2,272,760.00	2,141,650.00
	中远香港航运有限公司	6,547.17	6,165.03
	中远集团下属联营公司	121,561,247.72	43,744,805.66
	合 计	126,309,477.78	52,945,753.35
其他应付款	青岛远洋运输有限公司	41,283.19	60,318.17
	厦门远洋运输公司	369,376.92	1,675,089.56
	中国远洋物流有限公司	45,258.11	3,223.31
	中国远洋运输(集团)总公司	422,282.75	422,282.75
	中远（香港）集团有限公司	1,301,383.28	12,139,445.05
	中远对外劳务合作公司	900.00	900.00
	中远集装箱运输有限公司	9,026.10	8,505.41
	中远控股(新加坡)有限公司	1,476,371.91	
	中远美洲有限公司	39,731.22	37,439.23
	中远欧洲有限公司	3,949.40	
	中远韩国有限公司		62,107.85
	中远散货运输有限公司	53,780.65	50,678.17
	中远香港航运有限公司	13,952.34	3,556,619.19
	中远集团下属联营公司	873,327.08	126,952.77
	合 计	4,650,622.95	18,143,561.46

十二、 承诺及或有事项

1、 重要承诺事项

√适用 □不适用

(1) 2013 年，本公司与广州中船黄埔造船有限公司签订四艘 36,000 吨多用途船建造合同，合同总金额 98,424.00 万人民币，截止报告期已经支付了 24,606.00 万人民币，其余船款将根据合同条款按造船进度支付。

(2) 2013 年，中航香港与南通中远川崎船舶工程有限公司签订四艘 36,000 吨多用途船建造合同，合同总金额 13,464 万美元，截止报告期已经支付了 9,424.80 万美元，其余船款将根据合同条款按造船进度支付。

(3) 2014 年，中航香港与广州中船黄埔造船有限公司签订一艘 5 万吨半潜船建造合同，合同总金额 10,950 万美元，截止报告期已经支付了 3,832.50 万美元，其余船款将根据合同条款按造船进度支付。

(4) 2014 年，中航香港与广州广船国际股份有限公司签订一艘 90,000 吨半潜船建造合同，合同总金额 15,800 万美元，截止报告期已经支付了 3,160.00 万美元，其余船款将根据合同条款按造船进度支付。

(5) 2015 年, 本公司与上海船厂签订六艘 28,000 吨多用途船建造合同, 合同总金额 174,000.00 万人民币, 截止报告期已经支付了 11,600.00 万人民币, 其余船款将根据合同条款按造船进度支付。

(6) 2015 年, 本公司子公司中远南方沥青运输有限公司与武昌船舶重工集团有限公司签订两艘 13,000 吨沥青船建造合同, 合同总金额 32,732.00 万人民币, 截至报告期已经支付了 4,909.80 万人民币, 其余船款将根据合同条款按造船进度支付。

2、或有事项

适用 不适用

截至 2015 年 12 月 31 日, 本公司无需要披露的重大或有事项。

十三、资产负债表日后事项

1、重要的非调整事项

适用 不适用

(1) 非公开发行股票

2016 年 1 月, 根据本公司 2015 年 1 月第五届董事会第二十次会议决议通过、2015 年第一次临时股东大会审议批准, 并经 2016 年 1 月 19 日中国证券监督管理委员会《关于核准中远航运股份有限公司非公开发行股票的批复》(证监许可[2016]132 号)核准, 本公司以非公开发行股票的方式向中远集团、前海开源基金管理有限公司两家投资者合计发行 456,204,378 股 A 股股票, 发行价格为 5.48 元/股, 每股面值人民币 1 元。

截至 2016 年 1 月 29 日止, 本公司通过非公开发行人民币 A 股普通股, 募集资金人民币净额 2,483,299,087.06 元(已扣除承销费用人民币 15,000,000.00 元以及其他上市发行费用人民币 1,700,904.38 元), 其中新增注册资本人民币 456,204,378.00 元, 新增资本公积人民币 2,027,094,709.06 元, 新增投入资本均以现金形式投入。

本公司本次非公开发行前注册资本为人民币 1,690,446,393.00 元, 变更后的累计注册资本人民币 2,146,650,771.00 元。

(2) 增资中远航运(香港)投资发展有限公司

本公司第六届董事会第三次会议决议通过, 向子公司中远航运(香港)投资发展有限公司增资, 增资金额为 1 亿美元的等值人民币。截止本报告报出之日, 本公司已完成向中航香港增资 6.55 亿元人民币, 折合 1 亿美元。

2、利润分配情况

适用 不适用

单位: 元 币种: 人民币

拟分配的利润或股利	21,466,507.71
经审议批准宣告发放的利润或股利	

2016 年 4 月 8 日, 本公司第六届董事会召开的第八次会议, 批准了 2015 年度利润分配预案, 分配现金股利人民币每股分配 0.01 元, 本预案尚需经股东大会审批并批准。

十四、其他重要事项

1、资产置换

适用 不适用

经第五届董事会第十九次会议审议通过, 同意本公司的全资子公司广远有限参与道达尔中国地区润滑油业务整合项目。2014 年广远有限已支付现金 2.59 亿元人民币持有道达尔润滑油(中国)有限公司 11.49% 股权, 2015 年 1 月 29 日, 广远公司以其原持有的埃尔夫润滑油(广州)有限公司 37% 股权作价 4.67 亿元对道达尔润滑油(中国)有限公司进行增资。项目全部完成后, 广远有限持有道达尔润滑油(中国)有限公司 20% 股权。

2、放弃增资中远财务有限责任公司

截止 2015 年 12 月 31 日本公司和下属公司广远有限合计持有中远财务有限责任公司 10.50% 股权。中远财务有限责任公司拟增资扩股。经第六届董事会第五次会议审议通过, 本公司和下属

公司广远有限放弃此次增资的同比例增资权。放弃同比例增资权后，公司持有中远财务有限责任公司的股权比例会相应下降至 8.66%。

十五、 母公司财务报表主要项目注释

1、 应收账款

(1). 应收账款分类披露：

单位：元 币种：人民币

种类	期末余额					期初余额				
	账面余额		坏账准备		账面价值	账面余额		坏账准备		账面价值
	金额	比例 (%)	金额	计提比例 (%)		金额	比例 (%)	金额	计提比例 (%)	
单项金额重大并单独计提坏账准备的应收账款										
按信用风险特征组合计提坏账准备的应收账款	55,472,710.76	100.00	2,296,487.90	4.14	53,176,222.86	81,560,168.71	100.00	1,412,860.43	1.73	80,147,308.28
单项金额不重大但单独计提坏账准备的应收账款										
合计	55,472,710.76	/	2,296,487.90	/	53,176,222.86	81,560,168.71	/	1,412,860.43	/	80,147,308.28

组合中，按账龄分析法计提坏账准备的应收账款：

适用 不适用

单位：元 币种：人民币

账龄	期末余额		
	应收账款	坏账准备	计提比例
1 年以内			
其中：6 个月以内	51,850,024.16	122,388.90	0.24
7-12 个月			
1 年以内小计	51,850,024.16	122,388.90	0.24
1 至 2 年	105,434.18	31,630.25	30.00
2 至 3 年	2,749,567.34	1,374,783.67	50.00
3 年以上	767,685.08	767,685.08	100.00
合计	55,472,710.76	2,296,487.90	4.14

(2). 本期计提、收回或转回的坏账准备情况：

本期计提坏账准备金额 883,627.47 元；本期收回或转回坏账准备金额 0.00 元。

(3). 按欠款方归集的期末余额前五名的应收账款情况：

本公司本年按欠款方归集的年末余额前五名应收账款汇总金额 14,191,430.87 元，占应收账款年末余额合计数的比例 25.58%，相应计提的坏账准备年末余额汇总金额 1,431,992.98 元。

2、 其他应收款

(1). 其他应收款分类披露：

单位：元 币种：人民币

类别	期末余额			期初余额		
	账面余额	坏账准备	账面	账面余额	坏账准备	账面

	金额	比例 (%)	金额	计提比例 (%)	价值	金额	比例 (%)	金额	计提比例 (%)	价值
单项金额重大并单独计提坏账准备的其他应收款										
按信用风险特征组合计提坏账准备的其他应收款	435,326,494.72	100.00	644,321.02	0.15	434,682,173.70	294,293,477.14	100.00	503,906.50	0.17	293,789,570.64
单项金额不重大但单独计提坏账准备的其他应收款										
合计	435,326,494.72	/	644,321.02	/	434,682,173.70	294,293,477.14	/	503,906.50	/	293,789,570.64

组合中，按账龄分析法计提坏账准备的其他应收款：

√适用 □不适用

单位：元 币种：人民币

账龄	期末余额		
	其他应收款	坏账准备	计提比例
1 年以内			
其中：6 个月以内	434,321,517.17	965.66	0.00
7-12 个月	535.85	16.08	3.00
1 年以内小计	434,322,053.02	981.74	0.00
1 至 2 年	129,856.98	38,957.10	30.00
2 至 3 年	540,405.09	270,202.55	50.00
3 年以上	334,179.63	334,179.63	100.00
合计	435,326,494.72	644,321.02	0.15

(2). 本期计提、收回或转回的坏账准备情况：

本期计提坏账准备金额 140,414.52 元；本期收回或转回坏账准备金额 0.00 元。

(3). 按欠款方归集的期末余额前五名的其他应收款情况：

√适用 □不适用

单位：元 币种：人民币

单位名称	款项的性质	期末余额	账龄	占其他应收款期末余额合计数的比例 (%)	坏账准备期末余额
中远航运（香港）投资发展有限公司	代垫费用	400,504,817.69	0-3 个月	92.00	
广东火电物资供应公司	保证金	1,350,000.00	0-3 个月	0.31	
上海安盛汽车船务有限公司	代垫费用	533,587.46	2-3 年	0.12	266,793.73
SEA & AIR FREIGHT IN	保证金	259,744.00	0-3 个月	0.06	
上海振华船运有限公司	保证金	254,720.00	0-3 个月	0.06	
合计	/	402,902,869.15	/	92.55	266,793.73

3、长期股权投资

√适用 □不适用

单位：元 币种：人民币

项目	期末余额			期初余额		
	账面余额	减值准备	账面价值	账面余额	减值准备	账面价值
对子公司投资	3,207,308,386.03		3,207,308,386.03	3,107,308,386.03		3,107,308,386.03
对联营、合营企业投资	17,623,775.18		17,623,775.18	28,325,478.64		28,325,478.64
合计	3,224,932,161.21		3,224,932,161.21	3,135,633,864.67		3,135,633,864.67

(1) 对子公司投资

√适用 □不适用

单位：元 币种：人民币

被投资单位	期初余额	本期增加	本期减少	期末余额	本期计提减值准备	减值准备期末余额

中远航运（香港）投资发展有限公司	1,465,338,640.00			1,465,338,640.00	
广州远洋运输有限公司	1,129,158,647.21			1,129,158,647.21	
上海中远航运有限公司	200,000,000.00	100,000,000.00		300,000,000.00	
中远日邮汽车船运输有限公司	41,861,404.35			41,861,404.35	
天津中远航运有限公司	270,949,694.47			270,949,694.47	
合计	3,107,308,386.03	100,000,000.00		3,207,308,386.03	

(2) 对联营、合营企业投资

√适用 □不适用

单位：元 币种：人民币

投资单位	期初余额	本期增减变动							期末余额	减值准备期末余额
		追加投资	减少投资	权益法下确认的投资损益	其他综合收益调整	其他权益变动	宣告发放现金股利或利润	计提减值准备		
一、合营企业										
中远航运美洲公司	2,669,596.71			492,311.91	167,752.27		543,816.23			2,785,844.66
中远航运欧洲公司	25,655,881.93			12,094,814.06	-1,627,624.48		21,285,140.99			14,837,930.52
小计	28,325,478.64			12,587,125.97	-1,459,872.21		21,828,957.22			17,623,775.18
二、联营企业										
合计	28,325,478.64			12,587,125.97	-1,459,872.21		21,828,957.22			17,623,775.18

4、营业收入和营业成本：

单位：元 币种：人民币

项目	本期发生额		上期发生额	
	收入	成本	收入	成本
主营业务	1,554,416,663.04	1,185,404,000.94	1,557,700,177.79	1,303,123,561.72
其他业务	606,633,040.75	522,371,131.47	670,536,457.01	593,959,330.36
合计	2,161,049,703.79	1,707,775,132.41	2,228,236,634.80	1,897,082,892.08

5、投资收益

√适用 □不适用

(1) 投资收益项目明细

单位：元 币种：人民币

项目	本期发生额	上期发生额
成本法核算的长期股权投资收益	99,405,768.26	19,600,000.00
权益法核算的长期股权投资收益	12,587,125.97	21,444,712.82
以公允价值计量且其变动计入当期损益的金融资产在持有期间的投资收益	-4,695,674.06	-12,624,823.80
持有至到期投资在持有期间的投资收益	2,688,000.00	28,000.00
可供出售金融资产在持有期间的投资收益	36,248,465.78	12,575,620.22
合计	146,233,685.95	41,023,509.24

(2) 按成本法核算的长期股权投资收益

被投资单位名称	本年发生额	上年发生额
天津中远航运有限公司	21,000,000.00	19,600,000.00
上海中远航运有限公司	78,405,768.26	
合计	99,405,768.26	19,600,000.00

(3) 按权益法核算的长期股权投资收益

被投资单位名称	本年发生额	上年发生额
中远航运欧洲公司	12,094,814.06	21,105,152.36
中远航运美洲公司	492,311.91	339,560.46
合计	12,587,125.97	21,444,712.82

十六、 补充资料

1、 当期非经常性损益明细表

单位：元 币种：人民币

项目	金额	说明
非流动资产处置损益	231,549,784.40	主要为持有埃尔夫润滑油（广州）有限公司股权置换获得的投资收益及船舶处置损失
越权审批或无正式批准文件的税收返还、减免		
计入当期损益的政府补助（与企业业务密切相关，按照国家统一标准定额或定量享受的政府补助除外）	103,818,966.62	主要为收到控股股东中国远洋运输（集团）总公司转拨的船舶报废补助资金
计入当期损益的对非金融企业收取的资金占用费		
企业取得子公司、联营企业及合营企业的投资成本小于取得投资时应享有被投资单位可辨认净资产公允价值产生的收益		
非货币性资产交换损益		
委托他人投资或管理资产的损益		
因不可抗力因素，如遭受自然灾害而计提的各项资产减值准备		
债务重组损益		
企业重组费用，如安置职工的支出、整合费用等		
交易价格显失公允的交易产生的超过公允价值部分的损益		
同一控制下企业合并产生的子公司期初至合并日的当期净损益		
与公司正常经营业务无关的或有事项产生的损益		
除同公司正常经营业务相关的有效套期保值业务外，持有交易性金融资产、交易性金融负债产生的公允价值变动损益，以及处置交易性金融资产、交易性金融负债和可供出售金融资产取得的投资收益	-4,695,674.06	燃油期货套期保值
单独进行减值测试的应收款项减值准备转回		
对外委托贷款取得的损益		
采用公允价值模式进行后续计量的投资性房地产公允价值变动产生的损益		
根据税收、会计等法律、法规的要求对当期损益进行一次性调整对当期损益的影响		
受托经营取得的托管费收入		
除上述各项之外的其他营业外收入和支出	2,118,381.87	
其他符合非经常性损益定义的损益项目		
所得税影响额	-96,881,331.93	
少数股东权益影响额	-2,533,423.16	
合计	233,376,703.74	

注 1：非经常性损益项目中的数字“+”表示收益及收入，“-”表示损失或支出。

本公司对非经常性损益项目的确认依照《公开发行证券的公司信息披露解释性公告第 1 号——非经常性损益》（证监会公告[2008]43 号）的规定执行。

对公司根据《公开发行证券的公司信息披露解释性公告第1号——非经常性损益》定义界定的非经常性损益项目，以及把《公开发行证券的公司信息披露解释性公告第1号——非经常性损益》中列举的非经常性损益项目界定为经常性损益的项目，应说明原因。

单位：元 币种：人民币

项目	涉及金额	原因
广州远洋投资管理公司委托管理服务	18,500,000.00	注2

注2：本公司2015年收到广州远洋投资管理公司（以下简称“广远投资”）及其下属公司的委托管理服务费18,500,000.00元，计入其他业务收入。本公司未将上述托管费收入作为非经常性损益列示，主要是基于以下考虑：（1）在广远投资所从事的业务与本公司的正常经营业务相关，且本公司依据托管协议提供了对应的管理服务，托管关系具有商业实质；（2）托管费的收取基础是被托管方的人工成本计算，收支基本相抵，并未发现显著不公允导致误导报表使用者对未来盈利能力预期的情形。（3）在可预见的未来几年，本公司预计将会持续对广远投资进行托管，故该项托管费收入将成为本公司经常性收入的组成部分。

2、净资产收益率及每股收益

报告期利润	加权平均净资产收益率（%）	每股收益	
		基本每股收益	稀释每股收益
归属于公司普通股股东的净利润	2.21	0.086	0.086
扣除非经常性损益后归属于公司普通股股东的净利润	-1.33	-0.052	-0.052

第十二节 备查文件目录

备查文件目录	载有董事长签名的2015年年度报告文本
备查文件目录	载有单位负责人、主管会计工作的负责人、会计机构负责人签名并盖章的财务报告文本
备查文件目录	公司第六届董事会第七次会议决议
备查文件目录	报告期内在中国证监会指定报刊上公开披露过的所有文件文本
备查文件目录	公司章程文本
备查文件目录	在其它证券市场披露的2015年年度报告文本
备查文件目录	其他有关资料

董事长：孙家康

董事会批准报送日期：二〇一六年四月八日