

公司代码：600267

公司简称：海正药业

浙江海正药业股份有限公司

2015 年年度报告

重要提示

一、本公司董事会、监事会及董事、监事、高级管理人员保证年度报告内容的真实、准确、完整，不存在虚假记载、误导性陈述或重大遗漏，并承担个别和连带的法律责任。

二、未出席董事情况

未出席董事职务	未出席董事姓名	未出席董事的原因说明	被委托人姓名
独立董事	章程	因工作原因未能出席	陈枢青

三、天健会计师事务所（特殊普通合伙）为本公司出具了标准无保留意见的审计报告。

四、公司负责人白骅、主管会计工作负责人胡良彬及会计机构负责人（会计主管人员）武耘声明：保证年度报告中财务报告的真实、准确、完整。

五、经董事会审议的报告期利润分配预案或公积金转增股本预案

经天健会计师事务所（特殊普通合伙）审计，2015 年度母公司实现净利润 124,255,504.72 元，根据《公司法》、《企业会计准则》以及本公司章程的规定，提取 10% 的法定盈余公积金 12,425,550.47 元，加上公司上年度未分配利润 1,373,556,048.44 元，扣除 2015 年 6 月分配的现金股利 106,208,502.62 元，本年度可供股东分配的利润为 1,379,177,500.07 元。

经研究，本着既能及时回报股东，又有利于公司长远发展的原则，拟以现有总股本 965,531,842 股为基数，向全体股东每 10 股派现金 0.7 元（含税），总计可分配利润支出总额为 67,587,228.94 元，剩余未分配利润结转下年度。2015 年度不进行资本公积转增股本。

六、前瞻性陈述的风险声明

本报告中所涉及的未来计划、发展战略等前瞻性描述不构成公司对投资者的实质承诺，敬请投资者注意投资风险。

七、是否存在被控股股东及其关联方非经营性占用资金情况

否

八、 是否存在违反规定决策程序对外提供担保的情况？

否

九、 重大风险提示

公司已在本报告中详细描述可能存在的相关风险，具体内容详见本报告“第四节 管理层讨论与分析”之“三、（四）可能面对的风险”。

目录

第一节	释义.....	4
第二节	公司简介和主要财务指标.....	5
第三节	公司业务概要.....	9
第四节	管理层讨论与分析.....	13
第五节	重要事项.....	39
第六节	普通股股份变动及股东情况.....	48
第七节	优先股相关情况.....	54
第八节	董事、监事、高级管理人员和员工情况.....	55
第九节	公司治理.....	63
第十节	公司债券相关情况.....	66
第十一节	财务报告.....	71
第十二节	备查文件目录.....	180

第一节 释义

一、 释义

在本报告书中，除非文义另有所指，下列词语具有如下含义：

常用词语释义		
公司、本公司、海正药业	指	浙江海正药业股份有限公司
中国证监会、证监会	指	中国证券监督管理委员会
上交所	指	上海证券交易所
国家药监局	指	国家食品药品监督管理局
GMP	指	Good Manufacturing Practice, 药品生产质量管理规范
cGMP	指	Current Good Manufacture Practice, 即现行药品生产管理规范
FDA	指	Food and Drug Administration, 美国食品药品监督管理局
API、原料药	指	Active Pharmaceutical Ingredient 的缩写, 活性药物成分。具有一定药理活性、用作生产制剂的化学物质
制剂	指	Finished Dosage Forms, 剂量形式的药物, 如片剂、针剂及胶囊等
创新药、专利药	指	拥有化合物专利或治疗用途专利的自主创新药物
仿制药	指	Generic Drug, 以其有效成分的化学名命名的, 模仿业已存在的创新药, 在药学指标和治疗效果上与创新药是完全等价的药品
EHS 体系	指	Environment-Health-Safety, 环境、健康、安全生产体系
DMF	指	Drug Master File, 药品管理主文件, 它是由药品生产或代理商按一定格式编写的详细说明药品管理、生产、特性、质量控制等方面内容的文件, 该文件须向各国的注册当局上报, 从而使药品在该国获得销售许可
ANDA	指	Abbreviated New Drug Application, 简略新药申请, 仿制药在美国上市须向 FDA 提出简略新药申请, 获批准后取得相应的 ANDA 注册号
WHO	指	World Health Organization, 世界卫生组织
EDQM	指	欧洲药品质量管理局
CEP	指	欧洲药典适应性证书
省医药工业公司	指	浙江省医药工业有限公司, 系公司全资子公司
海正杭州公司	指	海正药业(杭州)有限公司, 系公司全资子公司
海正辉瑞	指	海正辉瑞制药有限公司, 系公司控股子公司
元、万元、亿元	指	人民币元、人民币万元、人民币亿元

第二节 公司简介和主要财务指标

一、 公司信息

公司的中文名称	浙江海正药业股份有限公司
公司的中文简称	海正药业
公司的外文名称	Zhejiang Hisun Pharmaceutical Co., Ltd.
公司的外文名称缩写	HISUN
公司的法定代表人	白骅

二、 联系人和联系方式

	董事会秘书	证券事务代表
姓名	张薇	张敏
联系地址	浙江省杭州市华浙广场1号19层B座	浙江省台州市椒江区外沙路46号
电话	0571-85278141、0576-88827809	0576-88827809
传真	0576-88827887	0576-88827887
电子信箱	stock600267@hisunpharm.com	stock600267@hisunpharm.com

三、 基本情况简介

公司注册地址	浙江省台州市椒江区外沙路46号
公司注册地址的邮政编码	318000
公司办公地址	浙江省台州市椒江区外沙路46号
公司办公地址的邮政编码	318000
公司网址	http://www.hisunpharm.com
电子信箱	hy@hisunpharm.com

四、 信息披露及备置地点

公司选定的信息披露媒体名称	中国证券报、上海证券报、证券时报
登载年度报告的中国证监会指定网站的网址	www.sse.com.cn
公司年度报告备置地点	公司证券管理部

五、 公司股票简况

公司股票简况				
股票种类	股票上市交易所	股票简称	股票代码	变更前股票简称
A股	上海证券交易所	海正药业	600267	

六、 其他相关资料

公司聘请的会计师事务所（境内）	名称	天健会计师事务所（特殊普通合伙）
	办公地址	浙江省杭州市西溪路128号新湖商务大厦8楼
	签字会计师姓名	贾川、俞佳南
报告期内履行持续督导职责的保荐机构	名称	安信证券股份有限公司
	办公地址	上海市虹口区东大名路638号国投大厦5楼
	签字的保荐代表人姓名	李泽业、戴铭川
	持续督导的期间	2014年至募集资金使用完毕

七、近三年主要会计数据和财务指标

(一) 主要会计数据

单位：元 币种：人民币

主要会计数据	2015年	2014年	本期比上年同期增减 (%)	2013年
营业收入	8,767,428,140.10	10,096,747,862.23	-13.17	8,604,311,583.60
归属于上市公司股东的净利润	13,566,704.03	307,896,706.19	-95.59	301,857,409.97
归属于上市公司股东的扣除非经常性损益的净利润	-139,065,854.31	183,235,862.87	-175.89	219,993,942.43
经营活动产生的现金流量净额	736,168,523.74	571,038,090.96	28.92	527,249,352.51
	2015年末	2014年末	本期末比上年同期末增减 (%)	2013年末
归属于上市公司股东的净资产	6,919,578,264.52	7,023,938,160.46	-1.49	4,886,815,926.85
总资产	19,174,426,311.14	17,298,303,713.70	10.85	13,972,086,610.93
期末总股本	965,531,842	965,531,842	/	839,709,058

(二) 主要财务指标

主要财务指标	2015年	2014年	本期比上年同期增减 (%)	2013年
基本每股收益 (元 / 股)	0.01	0.35	-97.14%	0.36
稀释每股收益 (元 / 股)	0.01	0.35	-97.14%	0.36
扣除非经常性损益后的基本每股收益 (元 / 股)	-0.14	0.21	-166.67%	0.26
加权平均净资产收益率 (%)	0.19	5.62	减少5.43个百分点	6.31
扣除非经常性损益后的加权平均净资产收益率 (%)	-1.99	3.34	减少5.33个百分点	4.60

八、境内外会计准则下会计数据差异

(一) 同时按照国际会计准则与按中国会计准则披露的财务报告中净利润和归属于上市公司股东的净资产差异情况

□适用 √不适用

(二) 同时按照境外会计准则与按中国会计准则披露的财务报告中净利润和归属于上市公司股东的净资产差异情况

□适用 √不适用

九、2015 年分季度主要财务数据

单位：元 币种：人民币

	第一季度 (1-3 月份)	第二季度 (4-6 月份)	第三季度 (7-9 月份)	第四季度 (10-12 月份)
营业收入	2,355,724,966.27	2,154,808,151.58	2,196,519,099.39	2,060,375,922.86
归属于上市公司股东的净利润	5,058,058.95	31,698,280.93	-32,324,861.01	9,135,225.16
归属于上市公司股东的扣除非经常性损益后的净利润	6,564,510.45	21,084,453.14	-63,623,195.18	-103,091,622.72
经营活动产生的现金流量净额	163,749,236.24	279,648,595.68	154,445,048.30	138,325,643.52

季度数据与已披露定期报告数据差异说明

适用 不适用

十、非经常性损益项目和金额

适用 不适用

单位：元 币种：人民币

非经常性损益项目	2015 年金额	附注 (如适用)	2014 年金额	2013 年金额
非流动资产处置损益	46,631,561.65		-940,060.53	38,119,496.61
越权审批，或无正式批准文件，或偶发性的税收返还、减免				
计入当期损益的政府补助，但与公司正常经营业务密切相关，符合国家政策规定、按照一定标准定额或定量持续享受的政府补助除外	168,379,857.28		170,717,646.91	77,792,518.71
计入当期损益的对非金融企业收取的资金占用费	5,021,008.00			
企业取得子公司、联营企业及合营企业的投资成本小于取得投资时应享有被投资单位可辨认净资产公允价值产生的收益				
非货币性资产交换损益				
委托他人投资或管理资产的损益	17,988,999.40		891,897.47	4,777,498.63
因不可抗力因素，如遭受自然灾害而计提的各项资产减值准备				
债务重组损益				

企业重组费用，如安置职工的支出、整合费用等				
交易价格显失公允的交易产生的超过公允价值部分的损益				
同一控制下企业合并产生的子公司期初至合并日的当期净损益				
与公司正常经营业务无关的或有事项产生的损益				
除同公司正常经营业务相关的有效套期保值业务外，持有交易性金融资产、交易性金融负债产生的公允价值变动损益，以及处置交易性金融资产、交易性金融负债和可供出售金融资产取得的投资收益			29,180,710.64	
单独进行减值测试的应收款项减值准备转回	3,387,802.23		2,568,683.99	10,000
对外委托贷款取得的损益				
采用公允价值模式进行后续计量的投资性房地产公允价值变动产生的损益				
根据税收、会计等法律、法规的要求对当期损益进行一次性调整对当期损益的影响				
受托经营取得的托管费收入				
除上述各项之外的其他营业外收入和支出	-14,725,090.76		-13,597,240.54	-17,284,461.25
其他符合非经常性损益定义的损益项目				
少数股东权益影响额	-38,350,925.33		-36,129,446.07	-10,626,510.95
所得税影响额	-35,700,654.13		-28,031,348.55	-10,925,074.21
合计	152,632,558.34		124,660,843.32	81,863,467.54

第三节 公司业务概要

一、报告期内公司所从事的主要业务、经营模式及行业情况说明

(一) 公司主要业务及产品

公司是一家集原料药、制剂研发、生产和销售一体化的综合性制药企业，根据中国证监会颁发的《上市公司行业分类指引》（2012 修订），公司所处行业为医药制造业（C27）。公司主营化学原料药和制剂的研发、生产和销售业务，具体包括：原料药的生产与销售、制剂的生产与销售和医药商业业务，其简要情况如下：

1. 原料药业务：主要是特色原料药的生产销售，包括抗肿瘤药、抗寄生虫药及兽药、抗感染药、心血管药、内分泌药等；原料药以自主外销和合同定制生产两大模式为主，销售市场以欧美规范药政市场为主。

2. 制剂业务：主要是抗肿瘤、抗感染、抗结核、保肝利胆等制剂产品的生产销售，自有品牌制剂的销售以国内市场为主，并逐步开拓国际市场。

3. 医药商业业务：全资子公司省医药公司从事第三方药品的纯销、分销及零售业务（含连锁药房、电子商务等）。此外，还包括海正辉瑞在过渡期内分销和推广按照合资协议由辉瑞公司拟注入海正辉瑞相关产品的业务（该业务在过渡期结束后将转为公司的自产制剂业务）。

公司实施从原料药向高端制剂、从化学药向生物药、从仿制向自主创新的业务转型和产业升级，着力推进盈利模式从“生产型”向“研发营销型”转型，产业模式从“API 为主”向“制剂为主”转型。

(二) 公司经营模式

1、采购模式

(1) 原料药及自产制剂的采购模式

公司是国际药政市场中非专利药生产商的原料药供应商，公司的原材料供应商需经过 FDA 或 EDQM 及辉瑞、礼来等大客户的评估审计认可；而公司自产制剂所用主辅料以及自用原料药亦需符合 GMP 的相关要求。

(2) 医药商业业务的采购模式

公司医药商业业务主要包括省医药公司的第三方业务以及海正辉瑞在过渡期内推广辉瑞产品的业务。省医药公司的第三方业务的采购主要通过直接向制药企业或其代理商采购药品来进行。海正辉瑞自 2012 年 9 月成立后，合资双方拟注入海正辉瑞药品的生产批件尚未转入，在此过渡期内为维护海正辉瑞的正常运作，辉瑞指定在海正辉瑞开始生产相关辉瑞产品且国家药监局向海正辉瑞颁发的相关《药品注册补充批件》作出相应更新之日止的期间，由海正辉瑞全资子公司浙江瑞海在中国大陆独家分销、推广和分包装上述辉瑞产品。

2、生产模式

公司的各生产线按照以销定产的原则生产。每年公司将根据销售计划确定生产计划，每月通过产销协调安排下一月度的生产，确定生产计划。合同定制生产则在合同约定的基础上根据其订单安排生产。生产计划下达至各生产线后，进行原辅料准备、生产安排、岗位定员、排班等来组织生产，并通过预算管理进行监控，及时了解进度，统一协调，保证生产计划的按时完成。

3、销售模式

(1) 原料药销售

公司原料药的销售市场按药政法规严格程度主要划分为药政市场和半药政/非药政市场。药政市场包括美国，欧盟，澳大利亚，日本，韩国等，其他国家基本上属于半药政/非药政市场。不论是药政市场还是半药政/非药政市场，产品推广的流程基本上是一致的：即初步接洽，交流产品信息，送样确认质量，交流市场计划时间表，GMP 审计/EHS 审计，药政文件配合等，按阶段推进。

公司原料药业务主要包括两大类，一类系传统的自产原料药出口业务，一类系全球制药企业的原料药合同定制业务。

(2) 公司自产制剂产品的销售

公司近年来积极拓展从原料药到制剂的上下游一体化业务，重点对国内制剂业务进行了战略布局，努力实现由原料药为主的制药企业向综合性国际品牌制药企业的转变。

海正辉瑞采用以自主营销为主，代理为辅的营销模式。自主营销是指自建销售队伍进行处方药的专业化推广。以患者为中心，结合产品的特点，通过销售队伍的专业化行为以及多种学术推广手段的营销组合，满足疾病领域的治疗需求并逐步建立产品定位。代理是指在公司自营队伍覆盖不到的区域，将产品外包给当地专业、专注、优质的代理商进行销售，以实现广覆盖、稳健增长。截至目前，海正辉瑞的药品销售网络覆盖全国，商业客户涵盖 52 家一级经销商，终端客户覆盖 30 多个省及直辖市、300 多个一二级城市及 3-6 级地县级城市。

省医药公司原除第三方业务外还承担了海正药业自产制剂产品的国内推广业务，包括 OTC 减肥药物奥利司他片、骨科药物硫酸氨基葡萄糖胶囊、通络生骨胶囊等品种。

(3) 医药商业业务的销售模式

公司医药商业业务主要包括省医药公司的第三方业务以及海正辉瑞在过渡期内推广销售辉瑞产品的业务。

省医药公司的第三方业务销售模式主要是接受制药企业或其他医药销售代理商的委托，向其采购药品后销售给浙江省内的医疗机构、药品零售商与批发商。省医药公司主要负责药品（含原料药、制剂等）的纯销和分销。目前公司主要作为部分制药企业在浙江省的总代理或一级代理商从事第三方业务，客户包括辉瑞、杨森、强生等跨国企业以及仙琚药业等国内制药企业。

（三）行业发展现状

医药制造业是关系国计民生的重要产业，是培育发展战略性新兴产业的重点领域，是一个与居民生命和健康息息相关的产业。根据 IMS Health 的数据，2015 年我国医药市场规模达到 1,152 亿美元，占全球医药市场规模的比例约为 11%。我国已超越日本，成为仅次于美国的全球第二大药品消费市场。

根据国家统计局公布的数据，2014 年我国医药制造业实现主营业务收入 23,326 亿元，累计同比增长 12.94%，其中化学药品原料药实现主营业务收入 4,240 亿元，累计同比增长 11.35%；化学药品制剂实现主营业务收入 6,304 亿元，累计同比增长 12.03%；生物生化药品实现主营业务收入 2,750 亿元，累计同比增长 13.95%。2014 年我国医药制造业实现利润总额 2,322 亿元，累计同比增长 12.09%。2015 年我国医药制造业实现主营业务收入 25,537 亿元，累计同比增长 9.10%；利润总额 2,627 亿元，同比增长 12.90%（数据来源：万德资讯）。我国医药制造业总体仍保持增长趋势，但增速有所放缓。

与此同时，我国医药制造业的市场竞争激烈，截至 2015 年末，我国医药制造业共有 7,116 家企业，较 2000 年末的 3,249 家增加一倍以上，各子行业的从业企业数量普遍增加。我国医药产业正进入一个快速和空前剧烈的分化、调整、重组的新时期，企业两极分化、优胜劣汰的进程会大大加快。

（四）行业周期性特点

健康需求是人类的基本需求，且药品是一种特殊商品，需求刚性大，弹性小，受宏观经济的影响较小，因而医药行业是典型的弱周期性行业，具有防御性强的特征。医药行业作为需求刚性特征最为明显的行业之一，不存在明显的区域性和季节性特征。

（五）公司市场地位

公司创始于 1956 年，经过多年的发展，公司已成为一家主营抗肿瘤、抗感染、心血管、内分泌、免疫抑制、抗抑郁、骨科等领域的原料药、制剂研发、生产和销售一体化的综合性制药企业。公司 80% 的原料药收入来自海外市场，出口覆盖全球 70 多个国家和地区，与全球前十大跨国公司保持商务、项目、技术及战略合作。国内制剂销售网络覆盖全国，医院拥有量超过 5000 家。公司先后获得“国家高新技术企业”、“全国五一劳动奖状”、“国家知识产权示范企业”等荣誉。2015 年，被化学制药工业协会评为“中国化学制药行业工业企业综合实力百强”第四，荣登财富中国 500 强排行榜。

（六）报告期内业绩驱动因素

2015 年年度实现归属于上市公司股东的净利润与上年同期相比将下降 95.59%，因公司控股子公司原研产品特治星供货原因导致销售收入减少、公司部分抗肿瘤类产品销量下滑及部分原料药因 FDA 进口警示而暂时不能进入美国市场导致销售收入减少以致利润下降。

二、报告期内公司主要资产发生重大变化情况的说明

报告期内，公司主要资产未发生重大变化。

三、报告期内核心竞争力分析

(1) 品牌优势

目前公司拥有“海正”、“HISUN”中国驰名商标。报告期内，公司荣登《财富》“2015 年中国 500 强”第 430 位、“2015 浙江省技术创新能力百强企业评价”榜单第 33 位、“2015 年中国制药企业百强排名”第 22 位；获得“2015 年中国医药研发产品线最佳工业企业”称号；入选“2015 年度国家知识产权示范企业”；入围“2014 中国制造业企业 500 强”。在“2015 年中国品牌价值评价信息发布暨 2015 中国品牌发展论坛”上，公司以企业品牌总价值 67.26 亿元上榜；在生物制药类排行第 6 位，品牌价值 27.81 亿元。

“2015 中国化学制药行业年度峰会”中，公司荣登 2015 年中国化学制药行业工业企业综合实力百强第 4 位，并进入 2015 中国化学制药行业创新型优秀企业品牌、2015 中国化学制药行业原料药出口型优秀企业品牌及 2015 中国化学制药行业制剂出口型优秀企业品牌榜单。海正辉瑞制药有限公司荣登 2015 年中国化学制药行业工业企业综合实力百强第 20 位。公司拳头产品喜美欣、伊索佳、赛来星分别荣获“2015 中国化学制药行业消化系统类优秀产品品牌”、“2015 中国化学制药行业其他各科用药优秀产品品牌”、“2015 中国化学制药行业仿制药特设奖”。

(2) 产品优势

公司拥有品种齐全的产品梯度，从新药到仿制药大品种，涵盖微生物药物、化学合成药物、生物技术药物、植物提取类药物等领域，打造了多系列治疗领域的从原料药到制剂上下游一体化的梯度组合的在线与管线产品组合，涵盖抗肿瘤、心血管、抗感染、抗寄生虫、内分泌调节、免疫抑制、保肝护胆等各个药物系列。

(3) 研发优势

公司作为国家首批创新型企业，建有国家认定的企业技术中心和博士后科研工作站、院士工作站。拥有化学药物、微生物药物、生物药物等六大研究所和药物筛选、菌种鉴定保藏、仪器分析、信息中心、EHS 分析等中心，在北京、上海等地分别建有研发机构。拥有先进而齐全的研发设备，拥有优秀的科研成果，创新能力在国内医药企业中具领先地位。每年研发投入占工业销售额的 8% 以上，专职研发人员 1100 多人，其中“国千”7 人，“省千”17 人。围绕“生物药、化学药”两大领域开展自主品牌新药创制，在特色原料药产业化和高端制剂产业化等形成了特色和优势。

2015 年度，申报专利 40 件，其中发明专利 39 件；截止到 2015 年底，拥有发明专利 211 件。

(4) 生产技术优势

公司建立了三大生产基地：台州原料药生产与出口基地、富阳出口制剂国际化基地、江苏如东绿色合成特色原料药生产基地。拥有从美国、德国、瑞士等国家引进了世界一流的高、精、尖装备；多个生产车间全面实行计算机自动化控制，形成了装备数控化、管理现代化的生产模式。

大规模化的生产能力结合自身研发、技术优势造就的成本优势，成为公司国际化、低成本策略的重要保证，这也是许多同行业竞争对手所不具备的优势。

第四节 管理层讨论与分析

一、管理层讨论与分析

2015 年，全球经济深度调整，中国经济增速下行，医改进入深水区，公立医院改革、药品招标、药审制度升级等一系列政策密集发布。在医保控费和医药行业整体增速大幅趋缓的宏观环境下，公司紧密围绕董事会确定的总体发展思路，直面挑战，负重奋进，持续推进产业经营、业务创新和管理变革，并在以下工作取得重要进展：

（一）研发体系

公司聚焦于发展高技术附加值、高毛利的抗肿瘤药产品以及高端重症抗感染药产品，近年来则逐步向生物药和创新药倾斜。

生物药方面，公司首个生物药重磅产品安佰诺已上市销售；重组人鼠嵌合抗 CD20 单克隆抗体注射液、重组人胰岛素注射液、精蛋白重组人胰岛素注射液和 30/70 重组人胰岛素注射液进入临床实验并进展顺利；重组抗人肿瘤坏死因子- α 人源单克隆抗体注射液、重组抗人表皮生长因子受体人源化单克隆抗体注射液、注射用重组抗 HER2 人源化单克隆抗体和注射用重组人鼠嵌合抗肿瘤坏死因子- α 单克隆抗体即将获得临床批文并启动临床实验；全创新注射用结核病变态反应原 RP22、门冬胰岛素、甘精胰岛素、重组抗 RANKL 抗体注射液、重组抗白介素-6 受体人源化单克隆抗体注射液、重组人血白蛋白和重组抗埃博拉病毒单克隆联合注射液等 7 个品种提交临床研究申请。公司在大分子药物领域建立了具有较高竞争力的产品梯队。

创新药方面，以国家重大新药创制平台为撬动点，打造了一批自主研发的创新药。报告期内，公司新增治疗阿尔茨海默症药物 AD-35、抗肿瘤药海博非明、PEG-SN38 三个项目临床批件，埃博霉素 B 完成国内 I 期临床研究，申报 II 期临床；胆固醇吸收抑制剂 HS-25（海泽麦布）在美国完成 IIa 期临床试验研究，国内完成 II 期并进入 III 期临床研究。创新药的研发有助于公司从仿制向自主创新转型，未来几年对创新药发展至关重要，将现有在研项目顺利转化为成果，进而实现产业化是公司最为核心的工作任务。

（二）生产体系

2015 年度，公司持续推进跨区域建设，缓解产能矛盾和环保压力，提升 QEHS 硬件及管理体系。

原料药方面，2015 年 9 月，塞来昔布完成试生产及三批验证工作；米诺环素、共杀菌素于四季度全面启动试生产及验证工作。2015 年 11 月，如东最大的医药化工投资项目、海正跨省建设的第一个项目——海正如东生产基地建成运行，致力于把基地打造成中国一流化学原料药绿色基地、化学药物生产和新型农药生产样板企业。

制剂方面，2015 年 7 月，海正台州首条智能化制剂生产线正式投产，标志着海正进入“互联网+工业 4.0 时代”；2015 年 9 月，癌症患者翘首以盼的产品——放线菌素 D 已在海正辉瑞富阳生产基地生产下线，经检验合格后，已正式发运上市；2015 年 11 月，海正药业申报的注射用达托霉素生产批件的审批已完结，批准生产。

接下来，公司将聚焦于升级制造方式：提升供应链运营能力，从产能、原材料采购、生产、信息流高效传输等方面进行精益化管理；把装备、工艺、信息化、管理、质量、EHS 等集成融合，按“工业 4.0”概念，升级制造智能化。

（三）营销体系

报告期内，公司进一步整合产品、渠道、终端等资源，推进专业化经营。

1、省医药工业公司：2015 年实现销售收入 46.79 亿元，增长 13.90%。海正产品线收入大幅增长，其中伊索佳销量取得了 21% 的增长，喜美欣销量取得了超过 33% 的增长；未来将整合资源强化学术影响，抢占空白市场，加强精细化管理与品牌建设提升市场占有。电商平台云开亚美收入实现接近翻番；2016 年计划扩大疾病线产品，聚焦核心能力实现快速增长。商业版块增长 15% 高于行业平均增长，将继续提升服务能力、平衡产品结构，提高经营质量和效率。

2、海正辉瑞：虽然原研产品特治星供货不足导致销售收入减少，2015 年完成销售额 28.21 亿元，利润总额 3.05 亿，但是报告期内海正辉瑞完善了合规体系的建设，完成了组织架构的重建。2016 年主要工作任务为回归业务根本，采取措施确保招标成功，同时加强业务模式探索和外部合作，提升销售效率。

3、上海百盈：生物创新药崭露头角。重磅新药“安佰诺”正式投放市场，通过专用冷链车发往全国 30 多个省市，实现生物药制剂商业化销售零的突破。通过纯销的快速拉动，各区域销量快速增长。

二、报告期内主要经营情况

报告期内，除受宏观经济形势、行业经营环境等外部因素影响外，因公司控股子公司原研产品特治星供货原因导致销售收入减少、公司部分抗肿瘤类产品销量下滑及部分原料药因 FDA 进口警示而暂时不能进入美国市场导致销售收入减少以致利润下降。公司经营业绩下滑明显，公司实现业务收入 87.67 亿元，同比下降 13.17%；归属于母公司的净利润 1,356.67 万元，同比下降 95.59%。

（一）主营业务分析

利润表及现金流量表相关科目变动分析表

单位：元 币种：人民币

科目	本期数	上年同期数	变动比例（%）
营业收入	8,767,428,140.10	10,096,747,862.23	-13.17
营业成本	6,327,114,074.07	6,716,267,997.87	-5.79
销售费用	1,170,702,661.57	1,318,270,290.36	-11.19
管理费用	1,054,742,035.47	1,174,724,192.09	-10.21
财务费用	190,768,719.99	193,059,527.07	-1.19

经营活动产生的现金流量净额	736,168,523.74	571,038,090.96	28.92
投资活动产生的现金流量净额	-2,458,033,810.46	-2,407,331,430.48	-2.11
筹资活动产生的现金流量净额	1,453,003,403.66	2,148,803,874.36	-32.38
研发支出	827,912,387.08	558,030,813.91	48.36

1. 收入和成本分析

(1). 主营业务分行业、分产品、分地区情况

单位:元 币种:人民币

主营业务分行业情况						
分行业	营业收入	营业成本	毛利率 (%)	营业收入比上年增减 (%)	营业成本比上年增减 (%)	毛利率比上年增减 (%)
医药生产	2,991,039,233.39	1,402,029,042.20	53.13	-12.17	-2.54	减少 4.63 个百分点
药品销售	5,620,854,962.35	4,799,440,297.33	14.61	-14.33	-7.04	减少 6.70 个百分点
其他	364,524.95	215,984.11	40.75	-86.35	-95.45	增加 118.69 个百分点
小计	8,612,258,720.69	6,201,685,323.63	27.99	-13.61	-6.12	减少 5.74 个百分点
主营业务分产品情况						
分产品	营业收入	营业成本	毛利率 (%)	营业收入比上年增减 (%)	营业成本比上年增减 (%)	毛利率比上年增减 (%)
抗肿瘤药	574,362,866.85	119,359,293.97	79.22	-33.50	24.73	减少 9.70 个百分点
抗感染药	672,687,567.48	267,180,285.79	60.28	6.84	-1.54	增加 3.38 个百分点
心血管药	286,499,423.57	224,588,722.24	21.61	-8.41	-11.27	增加 2.53 个百分点
抗寄生虫及兽药	717,978,755.25	394,740,420.68	45.02	-10.38	-17.21	增加 4.53 个百分点
内分泌药	244,398,121.92	189,041,931.20	22.65	-3.07	9.47	减少 8.86 个百分点
其他药品	495,112,498.32	207,118,388.32	58.17	-9.32	22.62	减少

						10.90 个百分点
海正药品小计	2,991,039,233.39	1,402,029,042.20	53.13	-12.17	-2.54	减少 4.63 个百分点
其中：海正成品药	1,466,402,369.71	450,047,852.69	71.46	-10.44	28.19	减少 8.60 个百分点
非海正药品	5,620,854,962.35	4,799,440,297.33	14.61	-14.33	-7.04	减少 6.70 个百分点
其他	364,524.95	215,984.11	40.75	-86.35	-95.45	增加 118.69 个百分点
小计	8,612,258,720.69	6,201,685,323.63	27.99	-13.61	-6.12	减少 5.74 个百分点
主营业务分地区情况						
分地区	营业收入	营业成本	毛利率 (%)	营业收入比上年增减 (%)	营业成本比上年增减 (%)	毛利率比上年增减 (%)
国外地区	676,819,676.43	466,367,182.17	31.09	-23.61	-19.25	减少 3.72 个百分点
国内地区	7,935,439,044.26	5,735,318,141.46	27.73	-12.64	-4.87	减少 5.90 个百分点

主营业务分行业、分产品、分地区情况的说明

分行业、分产品情况说明：

1) 2015 年公司实现主营业务收入 86.12 亿元，比去年同期下降 13.61%，主要是控股子公司海正辉瑞中的辉瑞产品和海正产品销量减少而导致主营业务收入减少。海正成品药实现销售收入 14.66 亿元，较去年同期下降 10.44%，主要是抗肿瘤药销量减少而导致成品药销量减少。

2) 2015 年海正药品实现销售收入 29.91 亿元，同比下降 12.17%，主要是抗肿瘤药、驱虫及兽药和其他类药销售收入分别较去年同期减少。但抗感染药因培南类制剂销量增加而较去年同期增加了 4,360 万元；

报告期内，抗肿瘤药销售收入较去年同期下降 33.50%，主要是成品药表阿霉素和依达比星产品销量下滑所致；抗感染药销售收入较去年同期增长 6.84%，主要系亚胺+西司制剂和美罗培南制剂销量增加；抗寄生虫及兽药销售收入较去年同期下降 10.38%，主要系莫西霉素、恩拉霉素销量减少。其他药品 2015 年销售收入较去年同期下降 9.32%，主要是他克莫司胶囊等产品销量下降所致。

3) 报告期内，抗肿瘤药实现毛利占海正药品毛利总额的 28.61%，毛利贡献占比较 2014 年的 39.05% 有所下降，主要系成品药表阿霉素和依达比星销量下降导致毛利额下滑；抗感染药实现毛利 4.06

亿元，同比增长 13.18%，主要系培南类针剂销量增长所带动；心血管药实现毛利 6,211 万元，较去年同期增长 4.05%，主要是心血管药制剂销量提升以及原料药成本下降以致毛利增加。

分地区情况说明：

报告期内国内市场实现营业收入 7,935,439,044.26 元，其中通过外贸公司出口销售收入 725,807,488.11 元。

(2). 产销量情况分析表

主要产品	生产量	销售量	库存量	生产量比上年增减 (%)	销售量比上年增减 (%)	库存量比上年增减 (%)
恩拉霉素 (kg)	3,989,500	3,769,940	459,160	-5.74	-14.21	91.56
米尔贝肟 (kg)	954	990	55	212.38	64.62	-45.83
注射用甲泼尼龙琥珀酸钠 (盒) ①		22,974,377	2,796,252		-28.37	363.96
氨氯地平阿托伐他汀钙片 (盒) ②		3,590,987	-		37.48	
格列吡嗪控释片 (盒) ③		5,220,517	-		-1.16	
注射用丁二磷酸腺苷蛋氨酸 (支)	8,302,245	7,321,131	1,139,895	39.87	36.87	595.46
注射用盐酸表柔比星 (支) ④	3,409,670	2,752,053	1,082,511	-28.44	-42.34	154.36
注射用美罗培南 (支) ⑤	4,717,024	4,002,086	851,502	409.69	53.88%	407.13

产销量情况说明

注 1：以上主要产品包括报告期内公司营业收入、毛利额排名前 5 的药品。

注 2：列示①②③④⑤药品为控股子公司海正辉瑞品种，其中①②③为辉瑞注入品种，④⑤为海正注入品种。

注 3：截至本报告期末，辉瑞注入海正辉瑞药品的生产批件尚未转入因此没有生产，按照合资协议在此过渡期内，辉瑞产品仍由辉瑞进行生产，海正辉瑞负责分销和推广。

(3). 成本分析表

单位：元

分行业情况							
分行业	成本构成项目	本期金额	本期占总成本比例 (%)	上年同期金额	上年同期占总成本比例 (%)	本期金额较上年同期变动比例 (%)	情况说明
医药生产	原材料	541,716,318.80	8.74	667,786,970.21	10.11	-18.88	
	人工	174,161,074.63	2.81	155,915,817.25	2.36	11.70	
	制造费用	684,919,090.22	11.05	614,854,620.20	9.31	11.40	
	小计	1,400,796,483.66	22.59	1,438,557,407.66	21.78	-2.62	
药品销售	原材料	4,799,082,777.25	77.40	5,162,865,690.69	78.15	-7.05	
	小计	4,799,082,777.25	77.40	5,162,865,690.69	78.15	-7.05	
其他	原材料	167,873.47		4,597,044.70	0.07	-96.35	
	人工	48,110.64		154,918.01	0.00	-68.94	
	制造费用	0.00		0.00			
	小计	215,984.11	0.00	4,751,962.71	0.07	-95.45	
分产品情况							
分产品	成本构成项目	本期金额	本期占总成本比例 (%)	上年同期金额	上年同期占总成本比例 (%)	本期金额较上年同期变动比例 (%)	情况说明

						例(%)	明
抗肿瘤药	原材料	28,063,654.16	0.45	25,871,447.70	0.39	8.47	
	人工	21,013,057.92	0.34	17,097,360.15	0.26	22.90	
	制造费用	70,282,581.89	1.13	52,723,480.35	0.80	33.30	
	小计	119,359,293.97	1.93	95,692,288.20	1.45	24.73	
抗感染药	原材料	121,804,941.44	1.96	166,123,445.14	2.51	-26.68	
	人工	29,226,615.74	0.47	26,915,178.12	0.41	8.59	
	制造费用	116,148,728.61	1.87	78,316,758.07	1.19	48.31	
	小计	267,180,285.79	4.31	271,355,381.33	4.11	-1.54	
心血管药	原材料	97,181,834.73	1.57	120,086,694.92	1.82	-19.07	
	人工	31,756,108.64	0.51	31,445,625.20	0.48	0.99	
	制造费用	95,453,602.01	1.54	101,582,653.80	1.54	-6.03	
	小计	224,391,545.38	3.62	253,114,973.92	3.83	-11.35	
驱虫及兽药	原材料	160,659,336.89	2.59	221,472,237.05	3.35	-27.46	
	人工	42,929,011.89	0.69	42,025,638.68	0.64	2.15	
	制造费用	190,116,690.22	3.07	213,287,441.17	3.23	-10.86	
	小计	393,705,039.01	6.35	476,785,316.90	7.22	-17.43	
内分泌	原材料	64,482,000.72	1.04	62,725,441.93	0.95	2.80	
	人工	22,618,506.06	0.36	17,650,105.85	0.27	28.15	
	制造费用	101,941,424.41	1.64	92,320,640.05	1.40	10.42	
	小计	189,041,931.20	3.05	172,696,187.83	2.61	9.47	
其他	原材料	69,524,550.86	1.12	71,507,703.47	1.08	-2.77	
	人工	26,617,774.39	0.43	20,781,909.25	0.31	28.08	
	制造费用	110,976,063.08	1.79	76,623,646.76	1.16	44.83	
	小计	207,118,388.32	3.34	168,913,259.48	2.56	22.62	
医药生产合计	原材料	541,716,318.80	8.74	667,786,970.21	10.11	-18.88	
	人工	174,161,074.63	2.81	155,915,817.25	2.36	11.70	
	制造费用	684,919,090.22	11.05	614,854,620.20	9.31	11.40	
	小计	1,400,796,483.66	22.59	1,438,557,407.66	21.78	-2.62	
药品销售合计	原材料	4,799,082,777.25	77.40	5,162,865,690.69	78.15	-7.05	
	小计	4,799,082,777.25	77.40	5,162,865,690.69	78.15	-7.05	
其他	原材料	167,873.47	0.002	4,597,044.70	0.07	-96.35	
	人工	48,110.64	0.001	154,918.01	0.00	-68.94	
	制造费用			0.00			
	小计	215,984.11	0.003	4,751,962.71	0.07	-95.45	

成本分析其他情况说明

2. 费用

项目	本期		上年同期		同比增减
	金额	费用率	金额	费用率	
营业收入	8,767,428,140.10		10,096,747,862.23		
销售费用	1,170,702,661.57	13.35%	1,318,270,290.36	13.06%	0.29%
管理费用	1,054,742,035.47	12.03%	1,174,724,192.09	11.63%	0.69%
财务费用	190,768,719.99	2.18%	193,059,527.07	1.91%	0.27%
所得税费用	83,065,661.06	0.95%	246,457,677.90	2.44%	-1.57%

3. 研发投入

研发投入情况表

单位：元

本期费用化研发投入	445,703,045.39
本期资本化研发投入	382,209,341.69
研发投入合计	827,912,387.08
研发投入总额占营业收入比例 (%)	9.44
公司研发人员的数量	1,131
研发人员数量占公司总人数的比例 (%)	12.17
研发投入资本化的比重 (%)	46.17

情况说明

报告期内,研发投入增加主要是 2015 年进入临床阶段创新药和生物药等项目数和投入金额都有不同程度增加,导致研发投入较去年同期较大幅度的增长。

4. 现金流

项目	本期	上年同期	增减百分比 (%)
经营活动产生的现金流量净额	736,168,523.74	571,038,090.96	28.92
投资活动产生的现金流量净额	-2,458,033,810.46	-2,407,331,430.48	-2.11
筹资活动产生的现金流量净额	1,453,003,403.66	2,148,803,874.36	-32.38

公司现金总流入中经营流入和筹资流入分别占现金总流入的 52%和 36%;经营流入中销售商品收到现金占经营流入的比例 96.33%,筹资流入现金是银行借款和公司债首期资金 8 亿元。现金总流出中经营流出、投资流出和筹资流出分别占现金总流出的 47%、25%和 27%。

(二)非主营业务导致利润重大变化的说明

适用 不适用

(三) 资产、负债情况分析

资产及负债状况

单位：元

项目名称	本期期末数	本期期末数 占总资产的 比例 (%)	上期期末数	上期期末数 占总资产的 比例 (%)	本期期末金 额较上期期 末变动比例 (%)	情况说明
其他流动资产	1,186,244,579.44	6.19	825,632,258.89	4.77	43.59	主要系子公司理财产品投资增加及待抵扣的增值税及预缴所得税增加。
长期股权投资	207,543,842.56	1.08	94,020,198.78	0.54	139.16	主要系

						本期联 营企业 投资增 加及云 开亚美 公司不 再纳入 合并报 表导致 股权投资 增加。
开发支出	334,132,038.55	1.74	60,493,571.68	0.35	412.48	主要系 本期公 司创新 生药的 临床等 研发投入 增加。
商誉	92,602,522.48	0.48	11,789,962.75	0.07	685.44	主要系 本期公 司收购 云南生 物公司 形成的 投资差 异。
长期待摊费用	7,306,208.97	0.04	3,529,613.09	0.02	107.00	主要系 本期公 司支付 环保局 未来的 排污费 增加。
预收款项	33,816,150.06	0.18	20,020,018.59	0.12	68.91	主要系 本期公 司预收 货款增 加。
应交税费	73,146,306.36	0.38	150,411,464.24	0.87	-54.69	主要系 本期公 司应交 所得税 及增值 税减少 所致。
一年内到期的 非流动负债	986,050,872.68	5.14	442,359,423.10	2.56	-57.70	主要系 本期公 司偿还 一年期 的长期 借款增 加。
长期借款	3,196,445,412.80	16.68	2,357,561,182.90	13.63	35.58	主要系 公司及 控股子 公司海 正药业

						(杭州)有限公司未偿还的长期借款增加。
--	--	--	--	--	--	---------------------

其他说明

(四) 行业经营性信息分析

根据中国证监会颁发的《上市公司行业分类指引》(2012 修订),公司所处行业为医药制造业(C27)。

医药制造行业经营性信息分析

1. 行业和主要药(产)品基本情况

(1). 行业基本情况

适用 不适用

医药行业是我国国民经济的重要组成部分,关注健康,护爱生命的和谐社会理念,使医药行业的发展与提高人民生活质量紧密联系起来。近年来,国家采取了多项措施鼓励并推动我国医药行业的发展。公司医药制造产品体系涵盖化学原料药、化学制剂、生物制剂等细分行业,细分行业基本情况如下:

①化学原料药

2008-2014 年,我国化学原料药行业市场规模逐年增长,2014 年达到 4240.35 亿元,同比增长 11.01%;从化学原料药行业的增长速度来看,2011 年的增速为 22.59%,为近年来最大值。从这些经济指标来看,化学原料药行业依然保持着相当明显的增势。然而,我国原料药虽稳步增长,但在生产和贸易过程中,也受到成本要素不断上涨、产业升级亟待完善、国际监管环境趋严等因素困扰。

一直以来,我国以原料药大国自居,其中一个重要原因就是我国的原料药价格要远远低于国外产品,价格优势曾经一度成为我国原料药企业抢占海外市场的有力武器。然而在目前我国物价普遍上涨,环保管理不断加强的情况下,行业发展的成本优势变的不明显。另一方面,国际监管措施日趋严格,欧美频繁出台针对原料药在内的药品生产和供应链管理的法规和措施,并不断修订提高药典标准,如欧盟对 GMP 和 GDP 进行修订,美国于 2015 年实施《药物供应链安全法案》,USP 制定了更为严格的金属元素杂质检测限度和检测方法;同时,欧美日对我原料药企的监管愈加严格,FDA 和欧盟的 GMP 飞行检查力度加大,检查企业数增多,并且突然性不断提高,检查过程也更加严格。

面对产品降价和成本增加的双重压力,原料药行业升级转型的步伐也在不断加快,有相当一部分企业已经瞄准全球仿制药市场蛋糕,而且开始制剂出口布局。转型升级不仅是大环境使然,也是原料药企业发展到一定阶段的必由之路,有实力的原料药企业正着力向制剂、特色原料药生产领域转移,向高附加值的特色、高效原料药方面进军。

②化学制剂

化学药品制剂是医药制造业的主要类别，从工业总产值、销售收入和利润总额等各方面占行业总体比重均较大。近年来，我国医药工业整体发展环境良好，国民经济较快增长，人民生活水平稳步提高，国家对医药卫生事业的投入加大，在各项有利因素的促进下，化学药品制剂工业保持了较好的发展态势，化药制剂工业的利润总额稳定增长。2010 至 2014 年期间，我国化学药品制造高技术产业利润额由 424.15 亿元增长至 733.92 亿元，年复合增长率为 14.69%。受到药品招投标等政策影响，我国化学药制剂价格整体水平有所下降，化学药品制剂行业利润率相应出现一定波动，但基本保持稳定，2010 年至 2014 年，我国化学药品制剂的利润率基本保持在 11%左右。

③生物制剂

IMS Health 统计表明，2014 年全球生物制药市场规模已达到 2140 亿美金，市场占有率也从 2001 年的 10.5%增长至 2014 年的 21.3%，以高于全球制药市场增长的良好态势蓬勃发展。我国生物制药产业虽然起步较晚，但目前中国制药行业正处于转型提升的关键时期。新版 GMP 对制药业的要求，也在一定程度上影响了整个行业的格局，目前国内一些知名药企也开始进军生物医药领域。2014 年中国生物制剂市场达到 50 亿美金，与中国总体制药市场增长持平，这一点与全球生物制剂市场状况不同。但 IMS Health 预计，到 2020 年，我国生物医药市场将成为仅次于美国的全球第二大生物医药市场。

(2) 行业政策情况

2015 年，围绕药品生产监管、药价改革、药品招标、医保控费、分级诊疗、注册监管等方面，国家相继出台了一系列重磅政策，这些政策的出台指明了“十三五”医药行业发展的方向，将有利于提高行业发展质量，推动研发创新，医药行业的运行模式、产品的竞争格局将发生巨大的改变。

①新医改相关政策

a. 2015 年 2 月 28 日，国务院办公厅印发《关于完善公立医院药品集中采购工作的指导意见》（国办发〔2015〕7 号）。2015 年 6 月 19 日，国家卫生计生委公布《关于落实完善公立医院药品集中采购工作指导意见的通知》（国卫药政发〔2015〕70 号）。“7 号文”明确提出了以省（区、市）为单位的网上药品集中采购方向，实行一个平台、上下联动、公开透明、分类采购，采取招生产企业、招采合一、量价挂钩、双信封制、全程监控等措施。除此之外，还提出了试点城市自行采购、阳光采购等内容，并强化了配送和回款监管要求。“70 号文”对药品分类采购措施做了进一步细化，并对双信封招标、药款结算、药品配送、采购平台建设、试点城市指导和监督管理等内容提出了具体要求。在此框架下，各地 2015 年药品集中采购方案陆续出台，从这些方案中可以看出，分类采购逐渐成为药品招标采购工作的核心所在。

b. 2015 年 5 月 4 日，国家发展改革委发布《关于印发推进药品价格改革意见的通知》（发改价格〔2015〕904 号），要求自 2015 年 6 月 1 日起，除麻醉药品和第一类精神药品外，取消原政府制定的药品价格。麻醉、第一类精神药品仍暂时由国家发展改革委实行最高出厂价格和最高零售价

格管理。取消政府定价将使药品市场价格更依赖于产品质量、品牌认知和医保付费导向。未来药品的定价体系将发生变化，医保支付将逐步走到台前，政府放开最高零售价，尽管处方药短期以招标价为中心的药品价格体系不会改变，但公司部分低价药和竞争力强的 OTC 产品将有一定的提价空间，利于提高产品盈利能力。

c. 2015 年 5 月 8 日，国务院办公厅印发《关于全面推开展县级公立医院综合改革的实施意见》（国办发〔2015〕33 号）。2015 年 5 月 17 日，国务院办公厅再度印发《关于城市公立医院综合改革试点的指导意见》（国办发〔2015〕38 号）。两份文件都以破除以药养医和公立医院逐利机制为目标，从医院体制、运行机制、医保支付、人事薪酬、分级诊疗、社会办医等方面提出改革意见，巩固和扩大改革成效。两份公立医院改革文件涵盖内容非常全面，改革内容既包括了最为核心的以药养医和逐利机制，也包括了分级诊疗和社会办医等协同发展体系。

d. 2015 年 8 月 27 日，国家卫生和计划生育委员会发布《关于印发抗菌药物临床应用指导原则（2015 年版）的通知》（国卫办医发〔2015〕43 号）和《关于进一步加强抗菌药物临床应用管理工作的通知》（国卫办医发〔2015〕42 号），对抗菌药物品种和品规的遴选、采购、处方、调剂、临床应用和评价等各个环节进行全过程管理，国家卫计委要求各医疗机构制定完善抗菌药物品种数量、抗菌药物使用强度、I 类切口手术预防用抗菌药物比例、微生物送检率等管控指标，并由各地卫生计生行政部门按照管理评价指标对医疗机构进行检查、评价和考核。为了摆脱“抗生素大国”的称号，遏制抗生素滥用，我国卫生监管部门在抗生素使用问题上越来越严厉。

e. 2015 年 9 月 8 日，国务院办公厅发布《关于推进分级诊疗制度建设的指导意见》（国办发〔2015〕70 号），提出到 2017 年，要初步完善分级诊疗政策体系，基本形成医疗卫生机构分工协作机制，并对此制定了详细试点工作考核标准。

主要应对措施：公司将顺应药品招标政策变化，深入挖掘产品竞争优势，充分挖掘产品潜力，控制产品成本，发挥品牌优势，实现产品差异化竞争优势，密切关注终端市场需求变化，积极调整产品结构，加大对契合疾病谱及市场发展趋势的药品开发，保障公司未来的持续发展。

②研发相关政策

2015 年 7 月 22 日，国家食品药品监督管理总局发布《国家食品药品监督管理总局关于开展药物临床实验数据自查核查工作的公告》决定对已申报生产或进口的待审批药品注册申请开展药品临床实验数据核查，并表示主动撤回问题注册申请可以免于处罚。2015 年 7 月 31 日，国家食品药品监督管理总局发布《关于征求加快解决药品注册申请积压问题的若干政策意见的公告》，提出十条意见来改善药品注册申请积压问题。同时陆续发布了临床数据自查核查的相关公告、《关于改革药品医疗器械审评审批制度的意见》等关于药品监管及审评审批改革的重要文件。

新政策的实施将缓解目前药品注册申请积压的问题，医药企业审评速度有望得到提升；同时，随着药品质量审批审评标准提升，临床试验质量管理加强，仿制药质量升级推进，将进一步加大医药企业研发成本和风险。

主要应对措施：公司将密切关注药品监管及审评审批政策的变化，加强对新产品的立项审批

与风险评估,降低研发风险;整合研发资源,加强与国内外知名药物研究机构、CRO机构、行业专家的沟通与合作,提高研发的效率。

③环保相关政策

为保护和改善环境,防治污染和其他公害,保障公众健康,推进生态文明建设,2015年1月,新《环境保护法》正式实施,2015年8月《中华人民共和国大气污染防治法》修订完成并于2016年1月开始实施,国家对环境保护整治力度进一步加大。随着新环保标准和监管政策的实施,医药企业的环保成本将会不同程度的增加。与此同时,也可加速淘汰环保不达标企业,有利于行业整体竞争格局的优化。

主要应对措施:公司积极落实各项环保政策,开展能源系统优化、源头污染减排、污染防治新技术储备等工作,同时,公司不断优化调整产品结构,大力推进产业结构升级。

(2). 主要药(产)品基本情况

√适用 □不适用

按细分行业划分的主要药(产)品基本情况

√适用□不适用

细分子行业	产品名称	适应症/功能主治	发明专利起止期限	药品注册分类	是否中药保护品种	是否处方药	是否报告期内新产品
化学原料药	恩拉霉素	对革兰氏阳性菌有显著抑制作用	无	兽药六类	否	是	否
	米尔贝肟	防治犬猫体内外寄生虫的特效药	无	兽药二类	否	是	否
化学制剂	注射用甲泼尼龙琥珀酸钠(1)	激素类:除非用于某些内分泌疾病的替代治疗,糖皮质激素仅仅是一种对症治疗的药物.包括:抗炎治疗,免疫抑制治疗,治疗休克,内分泌失调及其它	无	原研进口	否	是	否
	氨氯地平阿托伐他汀钙片(2)	降血脂:高血压、慢性稳定性心绞痛、血管痉挛性心绞痛(或称变异性心绞痛)、各种家族性或非家族性血脂异常。	无	原研进口	否	是	否
	格列吡嗪控释片(3)	本品适用于在充分进行饮食控制的基础上,治疗2型糖尿病(又称非胰岛素依赖型糖尿病 NIDDM或成年发病的糖尿病)患者的高血糖及其相关症状。本品适用于单独饮食治疗未能控制的高血糖,即使患者已经服用本品,饮食控制仍很重要	无	原研进口	否	是	否
	注射用丁二磺酸腺苷蛋	肝硬化所致肝内胆汁郁积	无	化药6类	否	是	否

	氨酸						
	注射用盐酸表柔比星(4)	抗肿瘤： 治疗恶性淋巴瘤、乳腺癌、肺癌、软组织肉瘤、食道癌、胃癌、肝癌、胰腺癌、黑色素瘤、结肠直肠癌、卵巢癌、多发性骨髓瘤、白血病。	2006-09-18 至 2026-09-18	化药第四类	否	是	否
	注射用美罗培南(5)	抗感染：美罗培南适用于成人和儿童由单一或多种对美罗培南敏感的细菌引起的感染：	2011-08-02 至 2031-08-02	化药6类	否	是	否

(续上表)

细分子行业	产品名称	单位	生产量	销售量
化学原料药	恩拉霉素	kg	3,989,500	3,769,940
	米尔贝肟	kg	954	990
化学制剂	注射用甲泼尼龙琥珀酸钠①	盒	-	22,974,377
	氨氯地平阿托伐他汀钙片②	盒	-	3,590,987
	格列吡嗪控释片③	盒		5,220,517
	注射用丁二磺酸腺苷蛋氨酸	支	8,302,245	7,321,131
	注射用盐酸表柔比星④	支	3,409,670	2,752,053
	注射用美罗培南⑤	支	4,717,024	4,002,086

注1：以上主要产品包括报告期内公司营业收入、毛利额排名前5的药品。

注2：列示①②③④⑤药品为控股子公司海正辉瑞品种，其中①②③为辉瑞注入品种，④⑤为海正注入品种。

注3：截至本报告期末，辉瑞注入海正辉瑞药品的生产批件尚未转入因此没有生产，按照合资协议在此过渡期内，辉瑞产品仍由辉瑞进行生产，海正辉瑞负责分销和推广。

按治疗领域划分的主要药（产）品基本情况

√适用□不适用

主要治疗领域	药（产）品名称	所属药（产）品注册分类	是否属于报告期内推出的新药（产）品	报告期内的生产量	报告期内的销售量
激素类	注射用甲泼尼龙琥珀酸钠①	原研进口	否	-	22,974,377
心血管药	氨氯地平阿托伐他汀钙片②	原研进口	否	-	3,590,987
内分泌药	格列吡嗪控释片③	原研进口	否	-	5,220,517
保肝护肝	注射用丁二磺酸腺苷蛋氨酸	化药6类	否	8,302,245	7,321,131
抗肿瘤药	注射用盐酸表柔比星④	化药四类	否	3,409,670	2,752,053

抗感染药	注射用美罗培南⑤	化药 6 类	否	4,717,024	4,002,086
------	----------	--------	---	-----------	-----------

注 1: 列示①②③④⑤药品为控股子公司海正辉瑞品种, 其中①②③为辉瑞注入品种, ④⑤为海正注入品种。

注 2: 截至本报告期末, 辉瑞注入海正辉瑞药品的生产批件尚未转入因此没有生产, 按照合资协议在此过渡期内, 辉瑞产品仍由辉瑞进行生产, 海正辉瑞负责分销和推广。

(3). 报告期内纳入、新进入和退出基药目录、医保目录的主要药(产)品情况

√适用□不适用

产品纳入基药目录情况:

截至报告期末, 公司共有 35 个品规被纳入《国家基本药物目录》(其中 18 个批文产品已转入海正辉瑞); 未纳入《国家基本药物目录》产品中, 有 49 个品规被纳入部分省份增补基本药物目录(其中 32 个批文产品已转入海正辉瑞)。公司所列主要药品均未被纳入基药目录。

产品纳入国家医保目录情况:

截至报告期末, 公司共有 116 个品规被纳入国家《基本医疗保险、工伤保险和生育保险药品目录》(其中 61 个批文产品已转入海正辉瑞); 未纳入《基本医疗保险、工伤保险和生育保险药品目录》产品中, 有 18 个品规被纳入部分省份增补医保目录(其中 7 个批文产品已转入海正辉瑞)。

纳入国家《基本医疗保险、工伤保险和生育保险药品目录》的主要产品情况如下:

序号	产品名称	备注
1	注射用甲泼尼龙琥珀酸钠	药品基本情况详见(四)公司行业经营性信息分析之“主要药品基本情况”。
2	格列吡嗪控释片	
3	注射用丁二磺酸腺苷蛋氨酸	
4	注射用盐酸表柔比星	
5	注射用美罗培南	

报告期内, 《国家基本药物目录》、国家《基本医疗保险、工伤保险和生育保险药品目录》及省级《基本医疗保险、工伤保险和生育保险药品目录》并未进行更新, 公司不存在产品新进入或退出情况。

(4). 公司驰名或著名商标情况

√适用□不适用

公司驰名商标为“1220253 海正”、“1220324 HISUN”、“1226147 海正企业形象标志”商标, 公司主要药品中“注射用盐酸表柔比星、注射用美罗培南”使用“海正”商标, 药品基本情况详见(四)公司行业经营性信息分析之“主要药品基本情况”。

2. 公司药(产)品研发情况

(1). 研发总体情况

√适用□不适用

公司医药研发与制造业务涵盖化学原料药、化学制剂、生物制剂、保健品、兽药等产业领域，产品聚焦抗肿瘤、抗感染、心脑血管、抗寄生虫、内分泌调节、神经系统等治疗领域，涉及近 20 种剂型，200 多个品规。公司未来研发方向是开发新品种，为制剂业务提供战略支撑；打通化学技术、生物技术平台，塑造差异化优势。强化治疗领域做深做透与覆盖，加快创新药、生物药研发成果产出。

公司研究开发会计政策：

1) 内部研究开发项目研究阶段的支出，于发生时计入当期损益。内部研究开发项目开发阶段的支出，同时满足下列条件的，确认为无形资产：(1) 完成该无形资产以使其能够使用或出售在技术上具有可行性；(2) 具有完成该无形资产并使用或出售的意图；(3) 无形资产产生经济利益的方式，包括能够证明运用该无形资产生产的产品存在市场或无形资产自身存在市场，无形资产将在内部使用的，能证明其有用性；(4) 有足够的技术、财务资源和其他资源支持，以完成该无形资产的开发，并有能力使用或出售该无形资产；(5) 归属于该无形资产开发阶段的支出能够可靠地计量。

2) 公司划分内部研究开发项目研究阶段支出和开发阶段支出的具体标准：

研究阶段：公司项目可行性调查、立项及前期研究开发作为研究阶段。研究阶段起点为项目组将项目立项资料提交公司内部研究院并审核通过，终点为经过前期研究开发项目可以进入临床试验或者进入申报期(已有国家药品标准的原料药和制剂)。内部研究开发项目研究阶段的支出，在发生时计入当期损益。

开发阶段：公司临床试验和样品生产申报的阶段作为开发阶段。开发阶段的起点为项目可以进入临床试验或者进入申报期(已有国家药品标准的原料药和制剂)，终点为项目取得新药证书或生产批件。公司进入开发阶段的项目支出，先在“开发支出”科目分项目进行明细核算，满足资本化条件的，在项目取得新药证书或生产批件形成无形资产时转入“无形资产”科目分项目进行明细核算。

(2). 研发投入情况

主要药(产)品研发投入情况

√适用□不适用

单位：万元 币种：人民币

药(产)品	研发投入金额	研发投入费用化金额	研发投入资本化金额	研发投入占营业收入比例(%)	研发投入占营业成本比例(%)	本期金额较上年同期变动比例(%)	情况说明
HS-25(海泽麦布)	8,056.51	-	8,056.51	0.92	1.27	164.44	
重组人-鼠嵌合抗CD20单克隆抗体注射液	1,244.66	994.17	250.49	0.14	0.20	199.46	
重组人胰岛	1,001.08	489.75	511.33	0.11	0.16	14.32	

素注射液							
HS629	899.81	899.81	-	0.10	0.14	26.49	
人参皂苷 C-K	849.23	160.40	688.83	0.10	0.13	29.06	
AD-35	785.71	110.89	674.82	0.09	0.12	-7.69	

情况说明：报告期内，以上研发项目投入较去年同期变动较大，主要是因为研发项目所处阶段不同，所进行的试验项目内容不同。

同行业比较情况

√适用□不适用

单位：万元 币种：人民币

同行业可比公司	研发投入金额	研发投入占营业收入比例 (%)	研发投入占净资产比例 (%)
天士力	50,310	3.81	6.74
哈药股份	20,084	1.27	2.68
人福医药	40,375	4.02	4.40
华北制药	17043.87	2.16	3.23
恒瑞医药	65,198.43	8.75	7.86
同行业平均研发投入金额			38,602.26
公司报告期内研发投入金额			82,791.24
公司报告期内研发投入占营业收入比例 (%)			9.44
公司报告期内研发投入占净资产比例 (%)			11.96

上表中，恒瑞医药因 2015 年年报尚未披露，数据来源于其 2014 年年报，其他同行业公司数据来源于其 2015 年年报。

同行业平均研发投入金额为五家同行业公司的算术平均数。

研发投入发生重大变化以及研发投入比重合理性的说明

√适用□不适用

报告期内，研发投入增加主要是 2015 年进入临床阶段创新药和生物药等项目数和投入金额都有不同程度增加，导致研发投入较去年同期较大幅度的增长。

(3). 主要研发项目基本情况

√适用□不适用

单位：万元 币种：人民币

研发项目	药(产)品基本信息	研发(注册)所处阶段	进展情况	累计研发投入	已申报的厂家数量	已批准的国产仿制厂家数量
HS-25(海泽麦布)	注册分类:化药 1.1 类; 适应症: 降血脂	在临床	临床中	14,608.66	1	0
重组人-鼠嵌合抗 CD20 单克隆抗体注射液	注册分类: 治疗用生物制品 2 类功能主治: 非霍奇金淋巴瘤	获得临床批件	临床 I 期	4,528.20	14	0
重组人胰岛素注射液	注册分类: 治疗用生物制品 15 类功能	获得临床批件	临床 I 期研究	5,159.02	7	4

	主治：需用胰岛素治疗的糖尿病					
HS629	注册分类：治疗用生物制品 2 类功能 主治：实体瘤骨转移患者的骨相关事件	申报临床	CDE 在审评	2,516.30	3	0
人参皂苷 C-K	注册分类：化药 1.1 类；适应症：风湿	在临床	临床中	2,415.84	1	0
AD-35	注册分类：化 1.1；适应症：老年痴呆	在临床	临床中	3,181.94	1	0

研发项目对公司的影响

√适用□不适用

公司要实现由原料药向制剂升级、从仿制药向创新药升级、从化学药向生物药升级的目标，保证公司产品梯队储备丰富以驱动业绩的长期可持续增长。报告期内公司加大了生物药和创新药的研发投入。上述品种中 HS-25(海泽麦布)、人参皂苷 C-K、AD-35 在国内仅公司一家申报。新药研发是项长期工作，受到技术、审批、政策等多方面因素的影响，临床试验进度及结果、未来产品市场竞争形势均存在诸多不确定性。公司将关注药审政策的变化，加强研发项目的管控力度，减少不确定因素的影响，从而降低研发风险，保证研发项目的顺利推进。

(4). 报告期内呈交监管部门审批、完成注册或取得生产批文的药（产）品情况

√适用□不适用

报告期内，公司共获得 3 个药品生产批件，如下：

序号	产品名称	注册分类	适应症/功能主治
1	达托霉素	化药第 3.1 类	抗感染类
2	注射用达托霉素	化药第 6 类	抗感染类
3	注射用重组人肿瘤坏死因子受体-抗体融合蛋白	治疗用生物制品 2 类	类风湿关节炎、强直性脊柱炎、银屑病

(5). 报告期内研发项目取消或药（产）品未获得审批情况

√适用□不适用

序号	药品名称	注册分类	适应症	取消原因
1	参芪健脑颗粒	中药三类	用于气虚血瘀型脑血管性痴呆	不符合公司未来的发展战略
2	阿莫西林克拉维酸钾片 4:1	化药第 6 类	抗感染青霉素类	公司产品布局调整
3	匹伐他汀钙片	化药第 3.1 类	心血管类降血脂药	公司产品布局调整
4	厄贝沙坦氢氯噻嗪片	化药第 6 类	心血管类降血压药	公司产品布局调整
5	盐酸沙格雷酯片	化药第 6 类	改善慢性动脉闭塞症所引起的溃	根据国家食药监总局最新颁布的

			痒、疼痛以及冷感等缺血性诸症状	《药物临床试验数据现场核查要点》中的要求，经公司审慎研究决定撤回。
--	--	--	-----------------	-----------------------------------

(6). 新年度计划开展的重要研发项目情况

√适用□不适用

序号	产品名称	注册分类	进展
1	HS-25 (海泽麦布)	化药 1.1 类	临床中
2	重组人-鼠嵌合抗 CD20 单克隆抗体注射液	治疗用生物制品 2 类	临床研究
3	重组抗肿瘤坏死因子- α 全人源单克隆抗体注射液	治疗用生物制品 2 类	临床研究
4	注射用重组抗 HER2 人源化单克隆抗体	治疗用生物制品 2 类	临床研究
5	注射用重组人鼠嵌合抗肿瘤坏死因子- α 单克隆抗体	治疗用生物制品 2 类	临床研究
6	重组抗人表皮生长因子受体人源化单克隆抗体注射液	治疗用生物制品 2 类	临床研究
7	门冬胰岛素注射液	治疗用生物制品 15 类	临床研究

3. 公司药(产)品生产、销售情况

(1). 按治疗领域划分的公司主营业务基本情况

√适用□不适用

单位：元 币种：人民币

治疗领域	营业收入	营业成本	毛利率	营业收入比上年增减 (%)	营业成本比上年增减 (%)	毛利率比上年增减 (%)
抗肿瘤药	574,362,866.85	119,359,293.97	79.22	-33.50	24.73	减少 9.70 个百分点
抗感染药	672,687,567.48	267,180,285.79	60.28	6.84	-1.54	增加 3.38 个百分点
心血管药	286,499,423.57	224,588,722.24	21.61	-8.41	-11.27	增加 2.53 个百分点
抗寄生虫及兽药	717,978,755.25	394,740,420.68	45.02	-10.38	-17.21	增加 4.53 个百分点
内分泌药	244,398,121.92	189,041,931.20	22.65	-3.07	9.47	减少 8.86 个百分点
其他药品	495,112,498.32	207,118,388.32	58.17	-9.32	22.62	减少 10.90 个百分点
工业合计	2,991,039,233.40	1,402,029,042.20	53.13	-12.17	-2.54	减少 4.63 个百分点

情况说明

√适用□不适用

同行业企业毛利率情况：

证券代码	证券简称	营业收入 (万元)	医药工业毛利率	整体毛利率
600535	天士力	1,314,267.21	72.01%	38.55%
600664	哈药股份	1,578,173.00	52%	25%
600079	人福医药	997,620.22	37.14%	36.13%
600812	华北制药	779,556.00	24%	18%
600276	恒瑞医药	745,225.31	82.40%	82.38%

上表中，恒瑞医药因 2015 年年报尚未披露，数据来源于其 2014 年年报，其他同行业公司数据来源于其 2015 年年报。

(2). 公司主要销售模式分析

√适用□不适用

公司控股子公司海正辉瑞采用以自主营销为主，代理为辅的营销模式。自主营销是指自建销售队伍进行处方药的专业化推广。以患者为中心，结合产品的特点，通过销售队伍的专业化行为以及多种学术推广手段的营销组合，满足疾病领域的治疗需求并逐步建立产品定位。代理是指在公司自营队伍覆盖不到的区域，将产品外包给当地专业、专注、优质的代理商进行销售，以实现广覆盖、稳健增长。截至目前，海正辉瑞的药品销售网络覆盖全国，商业客户涵盖 52 家一级经销商，终端客户覆盖 30 多个省及直辖市、300 多个一二线城市及 3-6 级地县级城市。

省医药公司原除第三方业务外还承担了海正药业自产制剂产品的国内推广业务，包括 OTC 减肥药物奥利司他片、骨科药物硫酸氨基葡萄糖胶囊、通络生骨胶囊等品种。

(3). 在药品集中招标采购中的中标情况

√适用□不适用

主要药（产）品名称	规格	中标价格区间	医疗机构的合计实际采购量
注射用甲泼尼龙琥珀酸钠	40mg	23.62-27.22	22,974,377
	500mg	125.83-135.0	
氨氯地平阿托伐他汀钙片		53.08-60.70	3,590,987
格列吡嗪控释片		30.35-33.83	5,220,517
注射用丁二磺酸腺苷蛋氨酸	0.5g*1	50.81-58	7,321,131
注射用盐酸表柔比星		99.04-106.09	2,752,053
注射用美罗培南	0.25g	46.47-62.26;	4,002,086
	0.5g	79.0-109.57	

上述产品由经销商负责向医疗机构和零售药店进行配送和销售，公司无法准确掌握经销商的终端销售信息，因此医疗机构的合计实际采购量为报告期内各品种的全部销售量。

情况说明

适用 不适用

药品的中标解决了公司产品在招标省份医疗机构的市场准入问题，有利于提升公司产品的销售收入，扩大终端市场的占有率，提高公司销售收入和利润。

(4). 销售费用情况分析

销售费用具体构成

适用 不适用

单位：元 币种：人民币

具体项目名称	本期发生额	本期发生额占销售费用总额比例 (%)
市场推广业务费	572,623,408.12	48.91
职工薪酬	520,771,537.28	44.48
销售部门经费	45,585,654.07	3.89
运输保险费	12,974,510.99	1.11
其他	18,747,551.11	1.60
合计	1,170,702,661.57	100.00

同行业比较情况

适用 不适用

单位：万元 币种：人民币

同行业可比公司	销售费用	销售费用占营业收入比例 (%)
天士力	199,092.71	15.06
哈药股份	113,150	7.14
人福医药	160,850.31	16.00
华北制药	71,046.68	8.99
恒瑞医药	284,424.30	38.17
同行业平均销售费用		165,712.80
公司报告期内销售费用总额		117,070.27
公司报告期内销售费用占营业收入比例 (%)		13.35

上表中，恒瑞医药因 2015 年年报尚未披露，数据来源于其 2014 年年报，其他同行业公司数据来源于其 2015 年年报。

同行业平均销售费用为五家同行业公司的算术平均数。

销售费用发生重大变化以及销售费用合理性的说明

适用 不适用

4. 其他说明

适用 不适用

(五) 投资状况分析

1、 对外股权投资总体分析

(1) 公司于 1 月 26 日召开的六届二十一次董事会审议决定，收购云南生物制药有限公司的股权，股权收购价格为每单位出资作价 3.7 元，收购总价为 15,096 万元，占云南生物制药有限公司注册资本的 68%。工商变更手续已于 7 月 30 日办理完毕。

(2) 公司于 3 月 28 日召开的六届二十二次董事会审议决定，以 1,710.37 万元收购杭州兴海投资股份有限公司持有的海正南通公司 10% 股权。工商变更手续已于 7 月 24 日办理完毕，本公司持有其 100% 的股权，为本公司全资子公司。

同时，公司于 8 月 14 日召开的六届二十五次董事会审议决定，对海正南通公司增资 2,000 万元人民币。工商变更手续已于 8 月 21 日办理完毕，海正南通公司注册资本增加至 17,000 万元。

(3) 公司于 3 月 28 日召开的六届二十二次董事会审议决定，出资 62.5 万美元认购法莫泰克发行的 D 系列优先股 50 万股。增资事宜已于 2015 年 5 月办理完毕，现公司分别持有法莫泰克 800 万股 A 系列优先股、100 万股 B 系列优先股和 50 万股 D 系列优先股，合计持股 950 万股，占法莫泰克总股本的 22.04%。

(4) 公司于 3 月 28 日召开的六届二十二次董事会审议决定，同意浙江导明医药科技有限公司以现金方式出资 500 万美元在美国投资设立全资子公司浙江导明生物医药有限公司。登记注册手续已于 2015 年 8 月办理完毕，并于 2015 年 9 月完成出资。

(5) 公司于 3 月 28 日召开的六届二十二次董事会审议决定，出资 400 万欧元投资德国 IMD Natural Solutions GmbH 公司，持有其 21.05% 的股份，上述增资事宜已于 2015 年 5 月办理完毕。

(6) 公司于 4 月 20 日召开的六届二十三次董事会审议决定，同意对公司全资子公司浙江省医药工业有限公司增资 3,000 万元人民币。工商变更手续已于 7 月 13 日办理完毕，浙江省医药工业有限公司注册资本增加至 13,600 万元。

(7) 公司于 8 月 14 日召开的六届二十五次董事会审议决定，出资 2,500 万元投资浙江嘉佑医疗器械有限公司，持有其 33.33% 的股份，工商变更手续已于 2015 年 9 月 30 日办理完毕。

(8) 公司于 11 月 27 日召开的六届二十八次董事会审议决定，对公司全资子公司浙江海正动物保健品有限公司增资 3,500 万元人民币。工商变更手续已于 12 月 18 日办理完毕，浙江海正动物保健品有限公司注册资本增加至 13,000 万元。

(1) 重大的股权投资

无

(2) 重大的非股权投资

单位:万元 币种:人民币

项目名称	项目金额	项目进度	本年度投入金额	累计实际投入金额	项目收益情况
动物保健品及出口制剂	26,286	本项目由全资子公司浙江动物保健品有限公司实施。截至	3,694.25	27,609.27	

项目		报告期末工程已基本完工，3条兽用制剂生产线已通过GMP认证，正式投产。			
新建配套出口制剂物流中心项目	13,200	本项目由全资子公司海正药业（杭州）有限公司实施。截至报告期末项目已基本完工，剩余扫尾工程。	5,417.96	15,417.96	
年产760吨21个原料药生产项目	90,000	本项目由全资子公司海正药业南通股份有限公司实施。截至报告期末，一期主要厂房已投入使用，车间五主体设备安装完毕，车间一、车间四、技术中心进行设备安装。	23,935.80	80,925.80	
海正杭州公司扩建企业研究院项目	44,823.31	本项目由全资子公司海正药业杭州有限公司实施。截至报告期末，厂房已结顶，进入外墙、室内装修及部分设备安装。	5,704.99	5,704.99	
海正杭州公司新建口服固体制剂连续化生产线项目	49,943.61	本项目由全资子公司海正药业杭州有限公司实施。截至报告期末，厂房已结顶，进入外墙、室内装修及部分设备安装。	10,227.32	10,227.32	
海正杭州公司新建干粉吸入剂生产线项目	47,296.05	本项目由全资子公司海正药业杭州有限公司实施。截至报告期末，厂房已结顶，进入外墙、室内装修及部分设备安装。	12,515.34	12,515.34	
合计	271,548.97	/	61,495.66	152,400.68	/

(3) 以公允价值计量的金融资产

无

(六) 重大资产和股权出售

无

(七) 主要控股参股公司分析

单位：万元

公司名称	经营范围	注册资本	总资产	归属母公司净资产	营业收入	归属母公司净利润
海正药业（杭州）有限公司	生产，销售原料药	90,000	994,143.33	310,503.28	326,421.49	-12,763.72
海正辉瑞制药有限公司	药品的生产和销售及提供相关服务	2.5亿美元	293,881.48	228,859.38	282,069.79	25,182.85
浙江省医药工业有限公司	中成药、化学药制剂、化学原料药等	13,600	146,249.20	49,234.16	467,934.95	4,987.43

	销售					
海正药业南通股份有限公司	原料药，制剂技术的研发；化工产品的销售	17,000	113,396.87	14,305.10	7,095.76	-541.14
浙江导明医药科技有限公司	医药研发及技术成果转化、技术咨询、技术服务	10,000	6,155.22	6,145.15	—	-900.40
北京军海药业有限责任公司	生产药品筹建	10,000	10,558.69	9,691.26	—	-137.28
浙江海正动物保健品有限公司	兽药的生产；药品的技术开发	13,000	42,126.33	12,598.43	2,671.63	-675.79
海正生物制药有限公司	筹建生产：生物制剂	5,000	5,259.16	5,258.87	—	7.81
浙江海正机械制造安装有限公司	容器、管道等制造安装	650	974.71	969.727	13.97	12.38
上海昂睿医药技术有限公司	化学原料药的研发等	200	6.11	4.74	—	-21.54
海正药业（美国）有限公司	新药及工艺研发、代理销售	150 万美元	16,335.74	-1,899.23	16,814.93	-737.54
上海百盈医药科技有限公司	医药科技领域的技术开发、技术服务、管理咨询	1,000	160.74	-2,834.59	838.54	-3,020.71
浙江海正生物制品有限公司	生物及化学药品的技术开发，技术服务，技术成果转化；货物进出口	1,000	780.01	779.94	—	-125.03
云南生物制药有限公司	兽用生物药品的研发、生产、销售等	6,000	20,172.71	9,669.98	3,392.76	1,088.00

(八) 公司控制的结构化主体情况

无

三、公司关于公司未来发展的讨论与分析

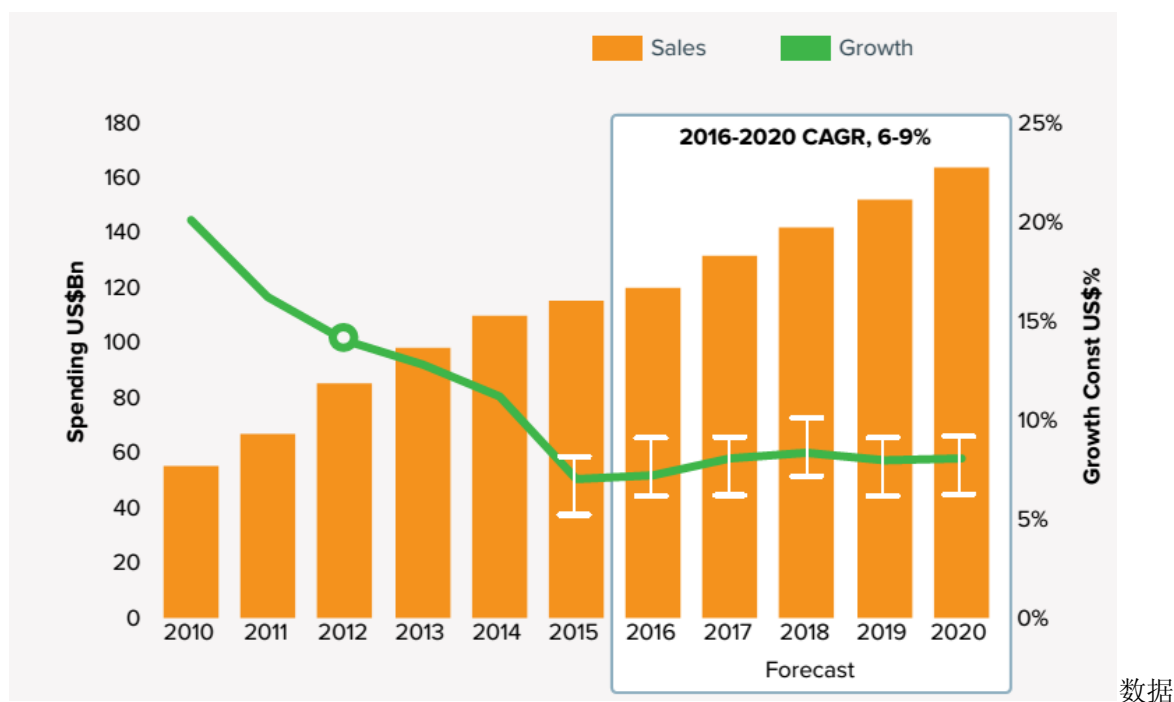
(一) 行业竞争格局和发展趋势

医药行业是集高附加值与高社会效益于一体的高新技术产业，是我国重点支持的支柱产业之一。近年来，全球医药行业出现了从原料药到制剂的纵向一体化发展趋势。首先，全球主流特色原料药生产商纷纷向高端的制剂药、专利药市场发展，单纯的原料药生产商已经很少，制药企业之间的竞争主要是制剂产品的竞争，而制剂产品的竞争又主要是仿制药的竞争。其次，国内医药

行业尚处于行业集中度较低的阶段，我国制药企业的行业整合和产业升级还有很大的发展空间，未来参与全球制剂市场竞争将成为长期发展趋势。

未来 5 年我国医药市场规模仍将稳步增长，预计 2020 年将达到 1,500-2,800 亿美元，2016-2020 年年均复合增长率约为 6-9%，占全球医药市场规模的比例为 10-13%。

2016-2020 年我国药品市场规模预测



来源：IMS Health

人口规模的扩大、国民经济的发展和居民收入水平提高带来医疗支出的增加，人口老龄化和疾病谱从急性传染病向慢性重大疾病演变导致药品刚性需求增加，以及医疗卫生体制改革释放刚性需求、进一步提高用药水平等因素促进我国医药市场规模快速增长。

(二) 公司发展战略

公司始终坚持创新驱动发展战略，将继续推进“原料药向高端制剂转型、化学药向生物药转型、仿制向自主创新转型、生产向研发营销型转型、产品经营向产业与资本相结合转型”五大转型；向治疗的两端即保健和预防延伸；进军欧美高端制剂市场，进而遍及全球市场，成为中国民族药企的全球化大型企业。

(三) 经营计划

综合考虑今年的内外部环境，并与“十三五”规划目标相衔接，预计 2016 年经营业绩目标为：主营业务收入（合并数）100 亿元、利润总额 3 亿元和归属于母公司的净利润（合并数）5,000 万元，同比分别预增 16%、51%和 321%。

(四) 可能面对的风险

1、经营风险

(1) 制剂产品的市场风险

近年来，公司加大实施向制剂业务的转型升级，海正辉瑞、省医药公司等制剂营销平台初步搭建完成，制剂业务的产销规模逐年扩大，已成为公司主要的收入和利润来源。目前，我国实行以省为单位的药品集中招标采购制度，绝大部分药品需要通过各省的招投标程序进入各级医院市场。其中，进入国家医保目录的药品，可使用医保基金报销，从而可大幅放量，促进销售。如果公司制剂未进入医保目录，或未在各省的招投标中竞标成功，有可能造成药品销售萎缩，从而给公司的经营业绩带来不利影响。

(2) 原料药的市场风险

特色原料药的生产销售是公司的传统业务，公司 85%以上的原料药销往国际市场。近年来，全球特色原料药的行业竞争呈现两大变化：一是原料药的产业转移加快，原料药的生产逐渐从西班牙等欧洲国家转移到中国、印度等生产成本相对较低的国家，随着竞争对手的增多，行业竞争趋于激烈；二是全球医药行业出现了纵向一体化的发展趋势，制剂生产企业与原料药生产企业之间的兼并收购日益增多，全球主流特色原料药企业也逐渐向高端的制剂药、专利药市场发展。原料药和制剂纵向一体化的全球制药企业的增加，导致原料药的客户基础有所萎缩，从而使得公司在原料药的销售上面临着更为激烈的市场竞争。

此外，根据 FDA 针对 2015 年 3 月 2 日至 7 日对公司台州工厂的原料药检查发现的实验室数据完整性方面的不足而出具的进口警示函，公司台州工厂自该警示函出具之日起至整改获得 FDA 确认期间，其中阿卡波糖等 15 个原料药将暂时不能进入美国市场，卷曲霉素等 14 个原料药仍被允许在美国销售。截至目前，仍有 13 个原料药未取得 FDA 豁免而暂时不能进入美国市场。上述进口警示在一段时间内将对台州工厂生产并拟销往美国市场的原料药造成不利影响。若台州工厂在进行整改后不能及时得到 FDA 确认，或通过 FDA 现场检查后未及时解除进口警示，将对公司的原料药销售乃至公司的经营业绩造成一定的不利影响。

(3) 医药商业业务的产品供应风险

公司的医药商业业务包括全资子公司省医药公司从事第三方药品的纯销、分销及零售业务（含连锁药房、电子商务等）和控股子公司海正辉瑞在过渡期内分销和推广按照合资协议由辉瑞公司拟注入海正辉瑞相关产品的业务（该业务在过渡期结束后将转为公司的自产制剂业务）。

2015 年因海正辉瑞原研产品特治星供货不足对公司的销售收入和净利润产生较大影响，2015 年 11 月辉瑞公司已恢复对海正辉瑞的特治星供货，预计 2016 年上半年全面恢复生产并保证对海正辉瑞的正常供货，但因前期特治星供货不足可能导致部分客户流失，因此恢复供货后特治星的销售收入与以往相比短期可能存在差距，原有市场份额需要一定时间恢复。若公司医药商业业务所需的主要产品品种出现供货不足且短期内不能解决，则可能对公司的市场份额、销售收入及净利润等产生不利影响。

(4) 原材料供应或价格波动风险

公司原料药产品对粮食类和化工类等原材料供应的依赖性较强,2012年、2013年和2014年,公司粮食类和化工类原材料成本占生产成本的比重分别为38.57%、40.46%和37.35%。而粮食类原材料有可能因天气、收成状况或自然灾害等出现大幅波动,从而对公司生产成本影响较大。另外公司采购的丙酮、醋酸乙酯等石油化工类产品受原油价格的影响,价格波动也较为频繁。因此,原材料价格的波动会在一定程度上影响公司的盈利水平。

(5) 环保及安全生产风险

公司属于制药行业,在生产过程中会产生废水、废气、废渣及其他污染物,若处理不当,对周边环境会造成一定的不利影响。如果公司的污染物排放不符合国家环保政策规定,将面临被国家有关部门处罚、责令关闭或停产的可能。同时,国家及地方政府可能在将来实施更为严格的环境保护规定,这可能会导致公司为达到新标准而支付更高的环境保护费用,在一定程度上影响公司的经营业绩。

此外,由于原料药生产中涉及化学危险品,在装卸、搬运、贮存及使用过程中操作不当或维护措施不到位,可能会导致发生安全事故,进而影响公司正常生产经营,从而对公司的业绩造成一定的不利影响。

(6) 产品质量控制风险

药品质量直接关系到患者的生命安全,因此质量控制是医药企业尤其是制剂企业生产和管理的重中之重。制剂如在国内销售,制剂生产线需通过我国GMP认证;若拟出口销售,生产线需通过欧美规范药政市场的cGMP认证。公司已建立完善的质量保证体系,但制剂生产毕竟是一种质量要求高、技术要求严格的生产过程,不能排除因控制失误、责任人员疏忽等原因出现产品质量问题,从而影响到公司的正常经营活动,并可能对公司业绩和声誉造成一定的影响。

2、政策风险

(1) 药品价格政策调整风险

我国列入国家基本医疗保险药品目录的药品以及具有垄断性生产、经营特征的药品,实行政府定价或者政府指导价;其他药品实行市场调节价。政府定价药品由价格主管部门制定最高零售价格。政府的药品降价政策使国内药品的价格水平不断下降,从而对公司的经营业绩产生不利影响。

(2) 国家基本药物目录或国家医保药物目录调整的风险

列入国家基本药物目录或国家医保药物目录的药品可由社保基金支付全部或部分费用,因此,列入目录的药品更具市场竞争力。国家基本药物目录及国家医保药物目录会不定期根据治疗需要、药品使用频率、疗效及价格等因素进行调整。公司制剂产品如需获得竞争力,在很大程度上取决

于是否可以被列入目录中。如公司的制剂未被列入目录或现在目录中的制剂被剔除出目录，则可能导致该制剂无法快速放量或者销售额出现下降，从而对公司经营业绩造成不利影响。

(3) 药品招标政策变化带来的风险

根据国家相关规定，我国县级或以上政府建立的非盈利性医院及其他非盈利性医疗机构采购所有药品，均须通过集体法定招标程序。2013年7月份以来，各省新版基本药物目录增补及招标政策陆续出台。各地招标政策中均涉及竞价规则的改变。药品招标政策的变化，可能会对公司制剂药品的中标情况产生影响，如果未中标则有可能对公司的销售收入和经营业绩造成不利影响。

四、公司因不适用准则规定或特殊原因，未按准则披露的情况和原因说明

适用 不适用

第五节 重要事项

一、普通股利润分配或资本公积金转增预案

(一) 现金分红政策的制定、执行或调整情况

报告期内，公司的现金分红政策未进行调整。

《公司章程》利润分配相关条款中明确和清晰了现金分红标准和比例，相关的决策程序和机制完备，以充分维护中小股东和投资者的合法权益。报告期内，公司利润分配方案严格执行了相关分红政策的规定。

(二) 公司近三年（含报告期）的普通股利润分配方案或预案、资本公积金转增股本方案或预案

单位：元 币种：人民币

分红年度	每10股送红股数(股)	每10股派息数(元)(含税)	每10股转增数(股)	现金分红的数额(含税)	分红年度合并报表中归属于上市公司股东的净利润	占合并报表中归属于上市公司股东的净利润的比率(%)
2015年		0.7		67,587,228.94	13,566,704.03	498.18
2014年		1.1		106,208,502.62	307,896,706.19	34.49
2013年		1.1		92,367,996.38	301,857,409.97	30.53

(三) 报告期内盈利且母公司可供普通股股东分配利润为正，但未提出普通股现金利润分配预案的，公司应当详细披露原因以及未分配利润的用途和使用计划

适用 不适用

二、承诺事项履行情况

适用 不适用

(一) 公司、股东、实际控制人、收购人、董事、监事、高级管理人员或其他关联方在报告期内或持续到报告期内的承诺事项

承诺背景	承诺类	承诺方	承诺内容	承诺时间及期限	是否有履行期	是否及时严格	如未能及时履行应说	如未能及时履行应说

	型				限	履行	明未完成履行的具体原因	明下一步计划
与再融资相关的承诺	解决同业竞争	浙江海正集团有限公司	海正集团作为海正药业之控股股东将遵守中国法律、法规，以及中国有关证券交易所的要求和规定，采取有效措施，并促使海正集团现有及将来控股的企业和参股的企业采取有效措施，不会：①以任何形式直接或间接从事任何与海正药业或海正药业控股的企业的业务以及本次海正药业非公开发行募集资金拟投资项目构成或可能构成直接或间接竞争的业务或活动，或于该等业务中持有权益或利益；②以任何形式支持海正药业及海正药业控股的企业以外的他人从事与海正药业及海正药业控股的企业目前或今后进行的业务以及此次海正药业非公开发行募集资金拟投资项目构成或可能构成直接或间接竞争的业务或活动；及③以其它方式介入（不论直接或间接）任何与海正药业及海正药业控股的企业目前或今后进行的业务以及此次海正药业非公开发行募集资金拟投资项目构成或可能构成直接或间接竞争的业务或活动。	2010年9月14日，承诺事项长期持续	否	是		

三、报告期内资金被占用情况及清欠进展情况

适用 不适用

四、董事会对会计师事务所“非标准审计报告”的说明

(一) 董事会、监事会对会计师事务所“非标准审计报告”的说明

适用 不适用

(二) 董事会对会计政策、会计估计或核算方法变更的原因和影响的分析说明

适用 不适用

(三) 董事会对重要前期差错更正的原因及影响的分析说明

适用 不适用

五、聘任、解聘会计师事务所情况

单位：元 币种：人民币

现聘任	
境内会计师事务所名称	天健会计师事务所（特殊普通合伙）
境内会计师事务所报酬	126
境内会计师事务所审计年限	17

	名称	报酬
内部控制审计会计师事务所	天健会计师事务所（特殊普通合伙）	30
保荐人	安信证券股份有限公司	

聘任、解聘会计师事务所的情况说明

适用 不适用

审计期间改聘会计师事务所的情况说明

无

六、面临暂停上市风险的情况

(一) 导致暂停上市的原因以及公司采取的消除暂停上市情形的措施

无

七、破产重整相关事项

适用 不适用

八、重大诉讼、仲裁事项

适用 不适用

九、上市公司及其董事、监事、高级管理人员、控股股东、实际控制人、收购人处罚及整改情况
适用 不适用

十、报告期内公司及其控股股东、实际控制人诚信状况的说明

报告期内，公司及公司控股股东、实际控制人不存在未履行法院生效判决、所负数额较大的债务到期未清偿等情况。

十一、公司股权激励计划、员工持股计划或其他员工激励情况及其影响

适用 不适用

十二、重大关联交易

适用 不适用

(一) 与日常经营相关的关联交易

1、临时公告未披露的事项

适用 不适用

单位:元 币种:人民币

关联交易方	关联关系	关联交易类型	关联交易内容	关联交易定价原则	关联交易价格	关联交易金额	占同类交易金额的比例 (%)	关联交易结算方式	市场价格	交易价格与市场参考价格差异较大的原因
台州市椒江热电有限公司	母公司的控股子公司	水电汽等其他公用事业费用(购买)	蒸汽	市场价		37,385,181.42	0.63	定期结算		
浙江海正化工股份有限公司	其他	购买商品	原辅料、电费	市场价		9,345,132.74	0.16	定期结算		
海正化工南通股份有限公司	其他	购买商品	原辅料	市场价		100,350.82	0.002	定期结算		
浙江海正生物材料股份有限公司	母公司的控股子公司	购买商品	原辅料	市场价		18,495.73	0.0003	定期结算		
海南健生爱民医药有限公司	联营公司	购买商品	购买商品	市场价		8,678.29	0.0002	定期结算		
海正化工南通股份有限公司	其他	水电汽等其他公用事业费用(销售)	动力能源等	市场价		26,146,328.91	0.30	定期结算		
雅赛利(台州)制药有	联营公司	水电汽等其他公用事	原辅料、三废、水电气等	市场价		23,578,928.18	0.27	定期结算		

限公司		业费用 (销售)										
海南健 生爱民 医药有 限公司	联营公 司	销售商 品	产成品	市场价		3,095,259.81	0.04	定期结算				
浙江海 正化工 股份有 限公司	其他	销售商 品	原辅料	市场价		362,678.26	0.004	定期结算				
浙江海 正生物 材料股 份有限 公司	母公司 的控股 子公司	水电汽 等其他 公用事 业费用 (销售)	三废、水 电气等	市场价		1,601,854.17	0.02	定期结算				
合计				/	/	101,642,888.33	1.42	/	/	/		

(二) 关联债权债务往来

1、 已在临时公告披露，但有后续实施的进展或变化的事项

公司第六届董事会第二次会议审议通过了《关于控股股东提供财务资助暨关联交易的议案》，公司第六届董事会第三次会议及公司 2013 年度第一次临时股东大会审议通过了《关于控股股东继续提供财务资助额度暨关联交易的议案》，同意公司向控股股东海正集团有限公司申请合计不超过 4 亿元的财务资助。截至本报告期末，公司尚未偿还本金为 24,500 万元。

相关公告已于 2013 年 5 月 23 日、2013 年 7 月 9 日、2013 年 7 月 25 日登载于中国证券报、上海证券报、证券时报和上海证券交易所网站（www.sse.com.cn）上。

2、 临时公告未披露的事项

适用 不适用

(三) 其他

十三、重大合同及其履行情况

(一) 托管、承包、租赁事项

适用 不适用

(二) 担保情况

适用 不适用

单位：万元 币种：人民币

公司对外担保情况（不包括对子公司的担保）													
担保方	担保方与上市公司的关系	被担保方	担保金额	担保发生日期(协议签署日)	担保起始日	担保到期日	担保类型	担保是否已经履行完毕	担保是否逾期	担保逾期金额	是否存在反担保	是否为关联方担保	关联关系
报告期内担保发生额合计（不包括对子公司的担保）													

报告期末担保余额合计 (A) (不包括对子公司的担保)	
公司及其子公司对子公司的担保情况	
报告期内对子公司担保发生额合计	203,228.73
报告期末对子公司担保余额合计 (B)	341,972.00
公司担保总额情况 (包括对子公司的担保)	
担保总额 (A+B)	341,972.00
担保总额占公司净资产的比例 (%)	49.42
其中:	
为股东、实际控制人及其关联方提供担保的金额 (C)	
直接或间接为资产负债率超过70%的被担保对象提供的债务担保金额 (D)	44,658
担保总额超过净资产50%部分的金额 (E)	
上述三项担保金额合计 (C+D+E)	44,658
未到期担保可能承担连带清偿责任说明	
担保情况说明	截止2015年12月31日,公司的对外担保余额为人民币341,972万元,占公司最近一期经审计净资产的49.42%,其中为海正杭州公司的担保余额为273,640万元,为省医药工业公司的担保余额为32,970万元,为海正美国公司的担保余额为11,688万元,为海正动保公司的担保余额为17,194万元,为云生公司的担保余额为6,480万元,无逾期担保情况。

(三) 委托他人进行现金资产管理的情况

1、委托理财情况

适用 不适用

2、委托贷款情况

适用 不适用

3、其他投资理财及衍生品投资情况

适用 不适用

投资类型	签约方	投资份额	投资期限	产品类型	投资盈亏	是否涉诉
理财	上海浦东发展银行股份有限公司台州椒江支行	8,000 万元	2014 年 10 月 29 日至 2015 年 1 月 29 日	保证收益型	84 万元	否
理财	上海浦东发展银行股份有限公司台州椒江支行	7,000 万元	2014 年 10 月 31 日至 2015 年 2 月 2 日	保证收益型	75.13 万元	否
理财	中信银行股份有限公司杭州分行	15,000 万元	2014 年 10 月 31 日至 2015 年 5 月 4 日	保证收益型	333 万元	否
理财	上海浦东发	15,000 万元	2015 年 2 月	保证收益型	337.5 万元	否

	展银行股份有限公司台州椒江支行		6日至2015年8月6日			
理财	中信银行股份有限公司杭州庆春支行	15,000 万元	2015年5月7日, 到期日为2015年8月6日	保本浮动收益类、封闭型	164.55 万元	否
理财	上海浦东发展银行股份有限公司台州椒江支行	15,000 万元	2015年8月14日至2015年11月16日	保证收益型	134.17 万元	否
理财	上海浦东发展银行股份有限公司台州椒江支行	15,000 万元	2015年8月14日至2016年2月15日	保证收益型	271.5 万元	否
理财	上海浦东发展银行股份有限公司台州椒江支行	10,000 万元	2015年12月2日至2016年6月2日	保证收益型	尚未到期	否
理财	上海浦东发展银行股份有限公司台州椒江支行	15,000 万元	2016年2月17日至2016年8月17日	保证收益型	尚未到期	否

其他投资理财及衍生品投资情况的说明

公司于2014年10月24日召开的第六届董事会第十八次会议审议通过了《关于使用部分闲置募集资金进行现金管理的议案》，同意在保证募集资金投资项目正常进行的前提下，非公开发行股票募集资金实施主体浙江海正药业股份有限公司对最高额度不超过3亿元（含3亿元）的部分闲置募集资金进行现金管理，投资保本型结构性存款以及投资安全性高、有保本约定的保本型理财产品、国债产品等。在上述额度内，资金可以在12个月内滚动使用。

2015年11月27日，浙江海正药业股份有限公司（以下简称“公司”）第六届董事会第二十八次会议审议通过了《关于使用部分闲置募集资金进行现金管理的议案》，同意在保证募集资金投资项目正常进行的前提下，非公开发行股票募集资金实施主体浙江海正药业股份有限公司对最高额度不超过2.5亿元（含2.5亿元且包含尚未到期的1.5亿元）的部分闲置募集资金进行现金管理，投资保本型结构性存款以及投资安全性高、有保本约定的保本型理财产品、国债产品等。在上述额度内，资金可以在12个月内滚动使用。

截至目前，公司已累计使用2.5亿元暂时闲置募集资金购买银行短期投资理财产品。

（四） 其他重大合同

十四、其他重大事项的说明

√适用 □不适用

1、公司第六届董事会第二次会议审议通过了《关于控股股东提供财务资助暨关联交易的议案》，公司第六届董事会第三次会议及公司 2013 年度第一次临时股东大会审议通过了《关于控股股东继续提供财务资助额度暨关联交易的议案》，同意公司向控股股东海正集团有限公司申请合计不超过 4 亿元的财务资助。截至本报告期末，公司尚未偿还本金为 24,500 万元。

相关公告已于 2013 年 5 月 23 日、2013 年 7 月 9 日、2013 年 7 月 25 日登载于中国证券报、上海证券报、证券时报和上海证券交易所网站（www.sse.com.cn）上。

2、2015 年 7 月 2 日，公司与法国赛诺菲公司（Sanofi）签署了《非约束性合作备忘录》（以下简称“《备忘录》”），探求在糖尿病治疗领域中的潜在合作（以下简称“合作”）。合作可能包括在中华人民共和国境内成立一家合资公司，用于进行胰岛素、胰岛素类似物以及双方同意的任何其他糖尿病疗法的开发、生产和/或商业化。现该项目处于尽职调查阶段，公司正在积极推进该合作事项。

相关公告已于 2015 年 7 月 3 日、2015 年 7 月 7 日登载于中国证券报、上海证券报、证券时报和上海证券交易所网站（www.sse.com.cn）上。

3、2015 年 11 月 27 日召开的公司第六届董事会第二十八次会议审议通过了《关于对全资子公司浙江海正动物保健品有限公司增资的议案》，同意对公司全资子公司浙江海正动物保健品有限公司（以下简称“海正动保公司”）增资 3,500 万元人民币。工商变更手续已于 2015 年 12 月 18 日办理完毕，海正动保公司注册资本增加至 13,000 万元。

相关公告已于 2015 年 11 月 28 日登载于中国证券报、上海证券报、证券时报和上海证券交易所网站（www.sse.com.cn）上。

4、2015 年 1 月 26 日召开的公司第六届董事会第二十一次会议审议及 2015 年 2 月 11 日召开的公司 2015 年第一次临时股东大会逐项审议通过了公司公开发行公司债券的相关议案。2015 年 7 月 21 日，公司收到中国证监会《关于核准浙江海正药业股份有限公司向合格投资者公开发行公司债券的批复》（证监许可[2015]1653 号），核准公司公开发行面值总额不超过 20 亿元人民币的公司债券。本次债券采用分期发行方式，其中首次发行规模为人民币 8 亿元，已于 2015 年 8 月 12 日面向合格投资者公开发行；第二期发行规模为人民币 12 亿元，已于 2016 年 3 月 15 日面向合格投资者公开发行。

相关公告已于 2015 年 1 月 27 日、2015 年 2 月 12 日、2015 年 7 月 22 日、2015 年 8 月 11 日、2015 年 8 月 13 日、2016 年 3 月 14 日、2016 年 3 月 16 日登载于中国证券报、上海证券报、证券时报和上海证券交易所网站（www.sse.com.cn）上。

十五、积极履行社会责任的工作情况

(一) 社会责任工作情况

详见 2016 年 4 月 8 日登载于上海证券交易所网站 (www.sse.com.cn) 的公司 2015 年度社会责任报告。

(二) 属于国家环境保护部门规定的重污染行业的上市公司及其子公司的环保情况说明

通过近五年的时间，结合了公司生产实际，以 ISO14001 环境管理体系和 OHSAS18001 职业健康安全体系为基础，并融汇 SA8000 社会责任体系相关标准，建立了环保、健康、安全一体化管理体系。该体系以 PDCA 循环为管理模式，包含 16 个管理要素，65 个 EHS 程序文件，并逐步完善。公司通过 ISO14001 环境管理系统和 OHSAS18001 职业健康安全体系两项认证，并严格遵守“二级质量管理体系；ICH-Q7A 和美国 CGMP 管理准则，以产品质量掌握市场主动权。公司认真开展项目建设环境影响评价，在工程各个环节优先考虑生态环境保护问题，把生态环境保护作为工程达标投产验收和项目后评价的重要内容。

十六、可转换公司债券情况

适用 不适用

第六节 普通股股份变动及股东情况

一、普通股股本变动情况

(一) 普通股股份变动情况表

1、普通股股份变动情况表

单位：股

	本次变动前		本次变动增减（+，-）				本次变动后		
	数量	比例（%）	发行新股	送股	公积金转股	其他	小计	数量	比例（%）
一、有限售条件股份	125,822,784	13.03				-125,822,784	-125,822,784	0	0
1、国家持股									
2、国有法人持股									
3、其他内资持股									
其中：境内非国有法人持股									
境内自然人持股									
4、外资持股									
其中：境外法人持股									
境外自然人持股									
二、无限售条件流通股	839,709,058	86.97				125,822,784	125,822,784	965,531,842	100
1、人民币普通股									
2、境内上市的外资股									
3、境外上市的外资股									
4、其他									
三、普通股股份总数	965,531,842	100						965,531,842	100

2、普通股股份变动情况说明

2015年9月25日，公司于2014年9月非公开发行的125,822,784股限售股已全部上市流通，相关公告已登载于2015年9月22日的《中国证券报》、《上海证券报》、《证券时报》和上海证券交易所（www.sse.com.cn）网站上。

(二) 限售股份变动情况

√适用 □不适用

单位：股

股东名称	年初限售股数	本年解除限售股数	本年增加限售股数	年末限售股数	限售原因	解除限售日期
华夏资本—工商银行一定向增发六禾1号资产管	18,531,646	18,531,646	0	0	非公开发行股票锁定	2015年9月25日

理计划						
中信信诚资产—招商银行—中信信诚六禾证券投资 1 号专项资产管理计划	12,658,228	12,658,228	0	0	同上	同上
北信瑞丰基金—宁波银行—北信瑞丰基金丰庆 9 号资产管理计划	12,658,228	12,658,228	0	0	同上	同上
国泰君安证券资管—兴业银行—国泰君安君享定增五号集合资产管理计划	12,658,227	12,658,227	0	0	同上	同上
江信基金—民生银行—江信基金定增 17 号资产管理计划	12,481,000	12,481,000	0	0	同上	同上
江信基金—光大银行—江信基金定增 16 号资产管理计划	11,265,835	11,265,835	0	0	同上	同上
财通基金—工商银行—财通基金—富春定增 17 号资产管理计划	9,367,088	9,367,088	0	0	同上	同上
财通基金—工商银行—财通基金—富春定增 18 号资产管理计划	6,329,113	6,329,113	0	0	同上	同上
国联安基金—民生银行—国联安—尚佑—定向增发 31 号资产管理计划	5,775,312	5,775,312	0	0	同上	同上
兴证证券资管—光大银行—兴证资管鑫成 18 号集合资产管理计划	5,610,811	5,610,811	0	0	同上	同上
财通基金—兴业银行—上海盛宇股权投资中心(有限合伙)	3,164,557	3,164,557	0	0	同上	同上
国联安基金—民生银行—国联安—尚佑—定向增发 33 号资产管理计划	2,848,100	2,848,100	0	0	同上	同上
富安达资产—宁	2,531,600	2,531,600	0	0	同上	同上

波银行—富安达—大朴汇升定增1号专项资产管理计划						
财通基金—工商银行—财通基金—富春尚佑定增10号资产管理计划	1,265,823	1,265,823	0	0	同上	同上
兴证证券资管—光大银行—兴证资管鑫成17号集合资产管理计划	1,100,000	1,100,000	0	0	同上	同上
兴证证券资管—光大银行—兴证资管鑫成28号集合资产管理计划	1,100,000	1,100,000	0	0	同上	同上
财通基金—工商银行—财通基金—永安7号资产管理计划	949,367	949,367	0	0	同上	同上
兴业证券—光大银行—兴业证券鑫享定增9号集合资产管理计划	900,000	900,000	0	0	同上	同上
兴业证券—光大银行—兴业证券鑫成12号集合资产管理计划	900,000	900,000	0	0	同上	同上
财通基金—兴业银行—野风成长3号资产管理计划	632,911	632,911	0	0	同上	同上
财通基金—工商银行—财通基金—富春定增5号资产管理计划	632,911	632,911	0	0	同上	同上
财通基金—工商银行—财通基金—永安定增2号资产管理计划	506,330	506,330	0	0	同上	同上
兴证证券资管—光大银行—兴证资管鑫成15号集合资产管理计划	500,000	500,000	0	0	同上	同上
财通基金—光大银行—财通基金—德宝稳盈1号资产管理计划	443,038	443,038	0	0	同上	同上
财通基金—光大	379,747	379,747	0	0	同上	同上

银行—财通基金—富春定增 82 号资产管理计划						
财通基金—光大银行—财通基金—一元普定增 2 号资产管理计划	253,165	253,165	0	0	同上	同上
财通基金—工商银行—富春定增 27 号资产管理计划	253,165	253,165	0	0	同上	同上
财通基金—兴业银行—白石复利 1 号资产管理计划	126,582	126,582	0	0	同上	同上
合计	125,822,784	125,822,784	0	0	/	/

二、证券发行与上市情况

(一) 截至报告期内证券发行情况

单位：股 币种：人民币

股票及其衍生证券的种类	发行日期	发行价格(或利率)	发行数量	上市日期	获准上市交易数量	交易终止日期
普通股股票类						
可转换公司债券、分离交易可转债、公司债类						
公司债券	2015 年 8 月 13 日	100	8,000,000	2015 年 9 月 2 日	8,000,000	

截至报告期内证券发行情况的说明（存续期内利率不同的债券，请分别说明）：

2015 年 7 月 21 日，公司收到中国证监会《关于核准浙江海正药业股份有限公司向合格投资者公开发行公司债券的批复》（证监许可[2015]1653 号），核准公司公开发行面值总额不超过 20 亿元人民币的公司债券。本次债券采用分期发行方式，报告期内发行规模为人民币 8 亿元，债券利率 3.97%。

(二) 公司普通股股份总数及股东结构变动及公司资产和负债结构的变动情况

(三) 现存的内部职工股情况

本报告期末公司无内部职工股。

三、股东和实际控制人情况

(一) 股东总数

截止报告期末普通股股东总数(户)	30,916
年度报告披露日前上一月末的普通股股东总数(户)	30,035

(二) 截止报告期末前十名股东、前十名流通股东（或无限售条件股东）持股情况表

单位：股

前十名股东持股情况							
股东名称 (全称)	报告期内增 减	期末持股数量	比例 (%)	持有 有限 售条 件股 份数 量	质押或 冻结情 况		股东 性质
					股份 状态	数 量	
浙江海正集团有限公司	0	320,783,590	33.22		无		国有 法人
浙江省国际贸易集团有限公司	-4,318,588	85,784,607	8.88		无		国有 法人
华夏资本—工商银行—定向增发六禾1号资产管理计划	0	18,531,646	1.92		无		未知
中央汇金资产管理有限责任公司		14,641,300	1.52		无		未知
北信瑞丰基金—宁波银行—北信瑞丰基金丰庆9号资产管理计划	0	12,658,228	1.31		无		未知
中信信诚资产—招商银行—中信信诚六禾证券投资1号专项资产管理计划	0	12,658,228	1.31		无		未知
国泰君安证券资管—兴业银行—国泰君安君享定增五号集合资产管理计划		12,658,227	1.31		无		未知
中国证券金融股份有限公司		12,032,189	1.25		无		未知
江信基金—光大银行—江信基金定增16号资产管理计划	0	11,265,835	1.17		无		未知
中融国际信托有限公司—汇鑫1号证券投资单一资金信托		10,000,000	1.04		无		未知
前十名无限售条件股东持股情况							
股东名称	持有无限售条件 流通股的数量	股份种类及数量					
		种类	数量				
浙江海正集团有限公司	320,783,590	人民币普 通股					
浙江省国际贸易集团有限公司	85,784,607	人民币普 通股					
华夏资本—工商银行—定向增发六禾1号资产管理计划	18,531,646	人民币普 通股					
中央汇金资产管理有限责任公司	14,641,300	人民币普 通股					
北信瑞丰基金—宁波银行—北信瑞丰基金丰庆9号资产管理计划	12,658,228	人民币普 通股					
中信信诚资产—招商银行—中信信诚六禾证券投资1号专项资产管理计划	12,658,228	人民币普 通股					
国泰君安证券资管—兴业银行—国泰君安君享定增五号集合资产管理计划	12,658,227	人民币普 通股					

中国证券金融股份有限公司	12,032,189	人民币普通股	
江信基金—光大银行—江信基金定增 16 号资产管理计划	11,265,835	人民币普通股	
中融国际信托有限公司—汇鑫 1 号证券投资单一资金信托	10,000,000	人民币普通股	
上述股东关联关系或一致行动的说明	上述股东中,浙江海正集团有限公司为本公司的控股股东。浙江省国际贸易集团有限公司同时持有浙江海正集团有限公司 20.136%的股权。公司未知其他股东之间是否存在关联关系或一致行动的情况。		

四、控股股东及实际控制人情况

(一) 控股股东情况

1 法人

名称	浙江海正集团有限公司
单位负责人或法定代表人	徐玲荣
成立日期	1997 年 7 月 16 日
主要经营业务	项目投资; 生物与医药技术研究、转让; 货物进出口、技术进出口业务(法律、行政法规禁止和限制的项目除外)
报告期内控股和参股的其他境内外上市公司的股权情况	无
其他情况说明	无

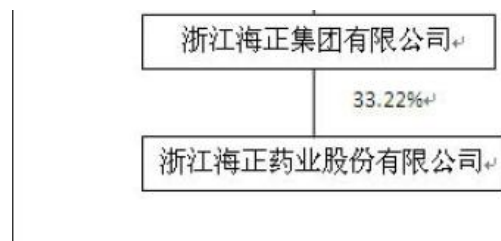
2 公司不存在控股股东情况的特别说明

无

3 报告期内控股股东变更情况索引及日期

本报告期内公司控股股东未发生变更。

4 公司与控股股东之间的产权及控制关系的方框图



(二) 实际控制人情况

1 法人

名称	台州市椒江区国有资产经营有限公司
单位负责人或法定代表人	徐玲荣
成立日期	2004 年 8 月 3 日
主要经营业务	椒江区国有资产的经营管理及投资业务、国有资产产权交

	易、闲置国有资产调剂。
报告期内控股和参股的其他境内外上市公司的股权情况	无
其他情况说明	无

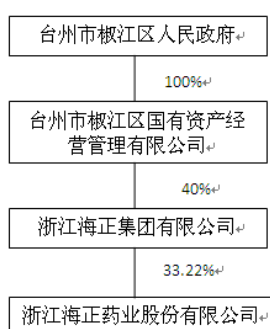
2 公司不存在实际控制人情况的特别说明

无

3 报告期内实际控制人变更情况索引及日期

本报告期内公司实际控制人未发生变更。

4 公司与实际控制人之间的产权及控制关系的方框图



5 实际控制人通过信托或其他资产管理方式控制公司

无

(三) 控股股东及实际控制人其他情况介绍

五、股份限制减持情况说明

适用 不适用

第七节 优先股相关情况

适用 不适用

第八节 董事、监事、高级管理人员和员工情况

一、持股变动情况及报酬情况

(一) 现任及报告期内离任董事、监事和高级管理人员持股变动及报酬情况

√适用 □不适用

单位：股

姓名	职务(注)	性别	年龄	任期起始日期	任期终止日期	年初持股数	年末持股数	年度内股份增减变动量	增减变动原因	报告期内从公司获得的税前报酬总额(万元)	是否在公司关联方获取报酬
白 骅	董事长、总裁	男	69	2013 年 4 月 23 日	2016 年 4 月 22 日	0	18,000	18000	二级市场增持	299.78	否
吴建华	副董事长	女	58	2013 年 4 月 23 日	2016 年 4 月 22 日						
包如胜	董事、高级副总裁	男	46	2013 年 4 月 23 日	2016 年 4 月 22 日	0	3,000	3,000	二级市场增持	98.53	否
林剑秋	董事、高级副总裁	男	49	2013 年 4 月 23 日	2016 年 4 月 22 日					76.98	否
王海彬	董事、高级副总裁	女	46	2013 年 4 月 23 日	2016 年 4 月 22 日					93.19	否
叶秀昭	董事	男	47	2015 年 2 月 11 日	2016 年 4 月 22 日						
吕 超	独立董事	男	48	2013 年 4 月 23 日	2016 年 4 月 22 日					6.5	否
章 程	独立董事	男	62	2013 年 4 月 23 日	2016 年 4 月 22 日					6.5	否
陈枢青	独立董事	男	55	2014 年 6 月 13 日	2016 年 4 月 22 日					6.5	否
张 薇	董事会秘书	女	52	2013 年 4 月 23 日	2016 年 4 月 22 日	18080	18,080	0		68.46	否
徐学土	监事会主	男	53	2013 年 4 月 23 日	2016 年 4 月 22 日	0	10,000	10,000	二级市场	70.5	否

	席			月 23 日	月 22 日				增持		
洪芳娇	监事	女	40	2013 年 4 月 23 日	2016 年 4 月 22 日					49.6	否
陈莉菲	监事	女	41	2013 年 4 月 23 日	2016 年 4 月 22 日		1,400	1,400	二级市场增持	49.31	否
林平	监事	男	54	2013 年 7 月 24 日	2016 年 4 月 22 日						
金红顺	职工监事	男	40	2013 年 4 月 23 日	2016 年 4 月 22 日	7200	7,200	0		36.44	否
叶昌福	职工监事	男	44	2013 年 4 月 23 日	2016 年 4 月 22 日					21.31	否
柴健	职工监事	男	37	2013 年 4 月 23 日	2016 年 4 月 22 日					26.97	否
胡良彬	财务总监	男	46	2014 年 4 月 18 日	2016 年 4 月 22 日		1,000	1,000	二级市场增持	30.78	否
楼国庆	原副董事长	男	53	2013 年 4 月 23 日	2015 年 1 月 23 日						
合计	/	/	/	/	/	25,280	58,680	33,400	/	941.35	/

姓名	主要工作经历
白 骅	教授级高级工程师，执业药师。历任原海门制药厂技术员、车间主任、副厂长、厂长。现任公司董事长、总裁，兼任海正集团党委书记和董事、海正药业（杭州）有限公司法定代表人兼总经理、台州市椒江热电有限公司董事、浙江海正生物材料股份有限公司董事长、上海昂睿医药技术有限公司执行董事、海正生物制药有限公司执行董事兼总经理、海正药业（美国）有限公司董事长、浙江导明医药科技有限公司董事长、海旭生物材料有限公司董事长、海正辉瑞制药有限公司董事长、北京军海药业有限责任公司董事长兼总经理、雅赛利（台州）制药有限公司副董事长、海正生物制药有限公司执行董事兼总经理、杭州新源热电有限公司董事长。
吴建华	高级经济师。历任浙江省纺织品进出口公司财基科会计、副科长，浙江省针棉织品进出口公司财务科科长、副经理，浙江东方集团股份有限公司副董事长、副总经理、总经理、党委副书记，浙江东方集团控股有限公司董事、总经理、党委委员。现任公司副董事长，浙江省国际贸易集团有限公司职工董事、董事会战略与改革委员会副主任、董事会审计委员会副主任，兼任浙江中非国际经贸港服务有限公司董事长、浙江省工艺品进出口有限公司副董事长、浙江英特集团股份有限公司监事会主席、浙江汇源投资管理有限公司监事会主席、浙江华辰投资发展有限公司监事会主席。

包如胜	高级工程师，执业药师。历任原海门制药厂技术员、工段长、车间主任、生产技术部经理、总经理助理职务。曾获得椒江区第二届科技新秀、台州市第二届劳动模范、浙江省劳动模范称号。现任公司董事、高级副总裁、公司 API 分公司总经理，兼任海正药业南通股份有限公司法人代表兼董事长和总经理、海正化工南通股份有限公司董事、浙江海正化工股份有限公司董事、北京军海药业有限责任公司董事。
林剑秋	高级工程师，执业药师。历任原海门制药厂车间主任、总经理助理。现任公司董事、高级副总裁、公司制剂分公司总经理，兼任海正药业（杭州）有限公司执行董事兼副总经理、富阳市春城国际度假村有限公司法人代表、执行董事兼总经理、浙江海正宣泰医药有限公司法人代表兼董事长。
王海彬	历任海门制药厂技术员、研究室主任、技术总监。曾获得浙江省台州市椒江区十大创业新杰出女性、台州市首届十大杰出工程师、浙江省经济技术创新能手、浙江省三八红旗手等荣誉称号，被选拔为浙江省“新世纪 151 人才工程”第一层次人才。现任公司董事、高级副总裁，兼任浙江海正生物制品有限公司法人代表兼执行董事、云南生物制药有限公司董事长。
叶秀昭	高级会计师，注册会计师。历任浙江省纺织品进出口公司科员、子公司财务科长，浙江东方集团控股有限公司财务部副部长，浙江省国际贸易集团有限公司财务部副经理，浙江国贸集团金信资产经营有限公司副董事长、总经理，浙江省浙商资产管理有限公司副董事长、总经理。现任公司董事，浙江省国际贸易集团有限公司投资发展部总经理。
吕超	高级会计师。曾任职于中国建筑、中国海外地产、上海证券交易所。现任拉萨经济技术开发区闻天下投资有限公司副总经理，兼任公司独立董事、西部证券股份有限公司独立董事、春秋航空股份有限公司独立董事、上海日播时尚集团股份有限公司独立董事、北京友缘在线网络科技股份有限公司独立董事、安徽桐城农村商业银行股份有限公司独立董事。
章程	历任西南政法大学讲师、教授，日本东京大学和一桥大学访问学者，西南政法大学博士生导师，长城证券有限责任公司任首席顾问、法律事务中心主任。现任清华大学法学院教授、博士生导师、中国民事诉讼法专业委员会副主任、清华大学学术委员会委员、中国民事诉讼法研究会会长、中国检察学研究会副会长，中国法学会常务理事、学术委员会委员，兼任公司独立董事。
陈枢青	历任浙江医科大学生化教研室助教、讲师、副教授、副主任，美国肯塔基大学药学院访问学者，宁波大学医学院教授、副院长，浙江大学药学院教授、副书记。现任浙江大学药学院教授、浙江省药学会生化药物专委会主任委员、中国药学会生物技术药物专委会委员、浙江省生物化学学会副理事长、浙江省生物工程学会理事。兼任公司独立董事，浙江亚太药业股份有限公司独立董事。
张薇	历任浙江省医药管理局主任科员，浙江省医药实业公司药品分公司副经理，浙江省医药有限公司新特药分公司经理，浙江医药股份有限公司证券事务代表，历任公司证券投资部副主任、证券部经理，第二、三、四、五届董事会秘书。现任公司董事会秘书。
徐学士	曾任公司党办副主任、主任、物料管理部经理、党委副书记。现任公司监事会主席，党委副书记、纪委书记，采购与招标办公室主任，兼任浙江海正集团有限公司监事会主席、海正生物制药有限公司监事、富阳市春城国际度假村有限公司监事、杭州新源热电有限公司董事。
洪芳娇	历任海门制药厂技术员、车间主任、HR 经理、HR 总监，海正药业（杭州）有限公司副总经理。现任公司监事、海正辉瑞制药有限公司工厂副总经理、浙江海正集团有限公司党委委员、海正药业（杭州）有限公司党委委员。
陈莉菲	历任公司办公室文员、主任助理、副主任、主任、行政总监、公司战略与绩效中心总经理。现任公司监事、人力资源管理中心总监。
林平	高级会计师。曾任浙江东方集团股份有限公司财务部经理、财务总监、董事、副总经理、党委委员。现任浙江省国际贸易集团有限公司

	审计（法务风控）部总经理，兼任公司监事、浙江海正集团有限公司监事、浙江东方集团股份有限公司董事、浙江省浙商资产管理有限公司监事、浙江省国兴进出口有限公司监事。
金红顺	历任公司技术员、车间主任、副总监、事业部总经理、EHS 总监。现任公司职工监事、海正药业南通股份有限公司常务副总经理。
叶昌福	工程师，执业药师。历任公司技术员、研究室副主任、车间副主任。现任公司职工监事、公司成本会计管理总监。
柴 健	工程师。历任公司技术员、研发主管、副主任。现任公司职工监事、公司合成研究所所长兼项目管理中心高级经理。
胡良彬	会计师。历任公司财务部经理助理、副经理、经理、财务管理中心副总监、总监。现任公司财务总监，兼任北京军海药业有限责任公司监事、浙江海正机械制造安装有限公司监事。

其它情况说明

(二) 董事、监事、高级管理人员报告期内被授予的股权激励情况

适用 不适用

二、现任及报告期内离任董事、监事和高级管理人员的任职情况

(一) 在股东单位任职情况

适用 不适用

任职人员姓名	股东单位名称	在股东单位担任的职务	任期起始日期	任期终止日期
白 骅	浙江海正集团有限公司	董事	2013 年 7 月 19 日	2016 年 7 月 18 日
吴建华	浙江海正集团有限公司	董事	2015 年 2 月 11 日	2016 年 7 月 18 日
吴建华	浙江省国际贸易集团有限公司	职工董事	2012 年 12 月 1 日	
吴建华	浙江省国际贸易集团有限公司	董事会投资和改革委员会副主任	2009 年 2 月 1 日	
吴建华	浙江省国际贸易集团有限公司	审计委员会副主任		
叶秀昭	浙江省国际贸易集团有限公司	投资发展部总经理	2014 年 4 月	
徐学土	浙江海正集团有限公司	监事会主席	2013 年 7 月 19 日	2016 年 7 月 18 日
林 平	浙江海正集团有限公司	监事	2013 年 7 月 19 日	2016 年 7 月 18 日
林 平	浙江省国际贸易集团有限公司	审计（法务风控）部总经理	2013 年 5 月 1 日	
在股东单位任职情况的说明				

(二) 在其他单位任职情况

√适用 □不适用

任职人员姓名	其他单位名称	在其他单位担任的职务	任期起始日期	任期终止日期
白骅	海正药业（杭州）有限公司	法定代表人、总经理		
白骅	浙江海正生物材料股份有限公司	董事长		
白骅	台州市椒江热电有限公司	董事		
白骅	上海昂睿医药技术有限公司	执行董事		
白骅	海正药业（美国）有限公司	董事长		
白骅	浙江导明医药科技有限公司	法人代表、董事长		
白骅	海旭生物材料有限公司	董事长		
白骅	海正辉瑞制药有限公司	法人代表、董事长		
白骅	北京军海药业有限责任公司	法人代表、董事长、总经理		
白骅	海正生物制药有限公司	执行董事、总经理		
白骅	雅赛利（台州）制药有限公司	副董事长		
白骅	杭州新源热电有限公司	董事		
吴建华	浙江中非国际经贸港服务有限公司	董事长		
吴建华	浙江省工艺品进出口有限公司	副董事长		
吴建华	浙江英特集团股份有限公司	监事会主席		
吴建华	浙江汇源投资管理有限公司	监事会主席		
吴建华	浙江华辰投资发展有限公司	监事会主席		
包如胜	海正药业南通股份有限公司	法人代表、董事长、总经理		
包如胜	海正化工南通股份有限公司	董事		
包如胜	浙江海正化工股份有限公司	董事		
包如胜	北京军海药业有限责任公司	董事		
林剑秋	海正药业（杭州）有限公司	执行董事、副总经理		
林剑秋	富阳市春城国际度假村有限公司	法人代表、执行董事兼总经理		
林剑秋	浙江海正宣泰医药有限公司	法人代表、董事长		
王海彬	浙江海正生物制品有限公司	法人代表、执行董事		
王海彬	云南生物制药有限公司	董事长		
吕超	拉萨经济技术开发区闻天下投资有限公司	副总经理		

吕超	西部证券股份有限公司	独立董事		
吕超	春秋航空股份有限公司	独立董事		
吕超	上海日播时尚集团股份有限公司	独立董事		
吕超	北京友缘在线网络科技股份有限公司	独立董事		
吕超	安徽桐城农村商业银行股份有限公司	独立董事		
章程	清华大学法学院	教授、博士生导师		
章程	清华大学学术委员会	委员		
章程	中国民事诉讼法研究会	会长		
章程	中国民事诉讼法专业委员会	副主任		
章程	中国检察学研究会	副会长		
陈枢青	浙江大学药学院	教授		
陈枢青	浙江省药学会生化药物专委会	主任委员		
陈枢青	中国药学会生物技术药物专委会	委员		
陈枢青	浙江省生物化学学会	副理事长		
陈枢青	浙江省生物工程学会	理事		
陈枢青	浙江亚太药业股份有限公司	独立董事		
徐学土	海正生物制药有限公司	监事		
徐学土	富阳市春城国际度假村有限公司	监事		
徐学土	杭州新源热电有限公司	董事		
林平	浙江东方集团股份有限公司	董事		
林平	浙江省浙商资产管理有限公司	监事		
林平	浙江省国兴进出口有限公司	监事		
洪芳娇	海正辉瑞制药有限公司	工厂副总经理		
胡良彬	浙江海正机械制造安装有限公司	监事		
胡良彬	北京军海药业有限责任公司	监事		
在其他单位任职情况的说明				

三、董事、监事、高级管理人员报酬情况

董事、监事、高级管理人员报酬的决策程序	根据公司薪酬考核制度，由董事会授权薪酬与考核委员会组织实施。
---------------------	--------------------------------

董事、监事、高级管理人员报酬确定依据	依据《高管人员年薪制管理暂行办法》。
董事、监事和高级管理人员报酬的实际支付情况	公司高级管理人员薪酬依据《高管人员年薪制管理暂行办法（修订稿）》执行，独立董事依据公司股东大会审议通过的《关于拟定独立董事津贴方案的议案》领取独立董事津贴。
报告期末全体董事、监事和高级管理人员实际获得的报酬合计	本年度公司董事、监事和高级管理人员实际获得的报酬合计：941.35 万元。

四、公司董事、监事、高级管理人员变动情况

姓名	担任的职务	变动情形	变动原因
楼国庆	副董事长	离任	楼国庆先生于 2015 年 1 月 23 日辞去公司副董事长职务，且不在本公司担任任何职务。相关公告已于 2015 年 1 月 27 日登载于中国证券报、上海证券报、证券时报和上海证券交易所网站（www.sse.com.cn）上。
叶秀昭	董事	选举	公司于 2015 年 1 月 26 日召开的第六届董事会第二十一次会议、2015 年 2 月 11 日召开的 2015 年度第一次临时股东大会同意选举叶秀昭先生为公司第六届董事会董事。相关公告已于 2015 年 1 月 27 日、2015 年 2 月 12 日登载于中国证券报、上海证券报、证券时报和上海证券交易所网站（www.sse.com.cn）上。

五、近三年受证券监管机构处罚的情况说明

适用 不适用

六、母公司和主要子公司的员工情况

(一) 员工情况

母公司在职员工的数量	4,028
主要子公司在职员工的数量	5265
在职员工的数量合计	9,293
母公司及主要子公司需承担费用的离退休职工人数	0
专业构成	
专业构成类别	专业构成人数
生产人员	3,289
销售人员	2,145
技术人员	2,933
财务人员	149
行政人员	777
合计	9,293
教育程度	
教育程度类别	数量（人）
研究生及以上	697
本科	3,039
大中专	3,316
高中以下	2,241
合计	9,293

(二) 薪酬政策

公司实行激励型而非福利型全面薪酬制度，薪酬由职位、能力和绩效决定，包括工资、奖金、福利显性薪酬和国际学习机会、多轨发展平台、国家级荣誉、投资机会隐形薪酬。

公司采取多样化支付模式，实现综合收入而非名义收入领先。工资是潜在贡献回报，福利是历史贡献的补偿，奖金是当期贡献及时奖励。隐性薪酬是员工分享发展成果的一种形式。

(三) 培训计划

以建设高素质、职业化、专业化的员工队伍为目标，采取在岗实习、离岗培训、自修等形式，开展初任阶段上级培养、成长阶段按计划培养、胜任阶段交叉培养、转岗集中培养等方式，推行分级分类培训，持续促进组织发展。

(四) 劳务外包情况

劳务外包的工时总数	0
劳务外包支付的报酬总额	0

七、其他

第九节 公司治理

一、公司治理相关情况说明

报告期内，公司严格按照《公司法》、《证券法》、《上市公司治理准则》、《上海证券交易所股票上市规则》等相关法律法规以及《公司章程》的规定，结合公司实际情况，建立并不断完善法人治理结构，推进公司规范化运作，加强信息披露工作，形成了公司股东、董事会、经营层权责明确、有效制衡的机制。截止报告期末，公司治理结构的实际情况符合中国证监会的有关上市公司治理规范性文件的要求。

(1) 股东与股东大会

公司确保所有股东，特别是中小股东享有平等地位，建立了确保所有股东充分行使法律、行政法规和《公司章程》规定的合法权利的公司治理结构。公司严格按照中国证监会发布的《上市公司股东大会规则》和公司章程中《股东大会议事规则》的相关规定召集、召开股东大会，严格遵守表决事项和表决程序的有关规定，充分维护上市公司和股东的合法权益，并由律师出席见证。

(2) 控股股东和上市公司的关系

控股股东依法行使股东权利，承担义务，没有超越股东大会直接或间接干预公司经营活动；公司与控股股东在资产、业务、机构、财务和人员等方面严格分开；公司董事会、监事会、经营管理层和内部各事业部、职能部门、经营部门能够独立运作。

(3) 董事与董事会

公司严格按照法律法规和《公司章程》规定的董事选聘程序选举董事，保证董事选聘程序公开、公平、公正、独立。公司董事以认真负责的态度出席董事会、股东大会会议，依法行使权利并履行义务。公司董事保证有足够的时间和精力履行其应尽的职责，本着对全体股东负责的原则，勤勉尽责，切实维护公司和股东的最大利益。

(4) 监事和监事会

公司监事会依据《公司章程》中《监事会议事规则》的有关要求，本着对股东负责的精神，认真履行职责，独立有效的对公司董事会以及董事、经理和其他高级管理人员履行职责的合法、合规性进行监督和检查，对公司财务管理、募集资金存储和使用、关联交易等重大事项进行检查。

(5) 绩效评价和激励约束机制

公司根据不同发展阶段的需要，不断探索建立更加有效的绩效考核方法和激励机制，进一步调动高级管理人员的积极性和责任感，逐步完善行之有效的高级管理人员激励和约束机制。

(6) 利益相关者

公司在保持稳健发展、实现股东利益最大化的同时，积极关注所在地区福利、环境保护、公益事业等问题，重视社会责任，公司充分尊重并维护银行及其他债权人、职工、消费者、供应商、社区等利益相关者的合法权利，公司能够与利益相关者积极合作，共同推动公司持续、健康地发展。

(7) 信息披露与透明度

公司充分依据《证券法》等相关法律法规和《公司章程》履行信息披露义务，制定了《信息披露管理办法》、《内部重大事项报告制度》、《内幕信息及信息知情人管理制度》、《海正药业年报信息披露重大差错责任追究制度》，制定了明确的信息披露工作流程及管理部門的责任，特别加强了内幕信息的管理，防范内幕交易行为。公司严格按照有关法律、法规、公司内部管理制度的有关规定，切实履行披露信息义务，积极维护公司和投资者的合法权益。公司指定董事会秘书负责信息披露事项，接待投资者来访和咨询，向投资者提供公司公开披露的资料。

公司治理与中国证监会相关规定的要求是否存在重大差异；如有重大差异，应当说明原因
报告期内，公司法人治理的实际状况符合《公司法》、《上市公司治理准则》和中国证监会相关规定的要求，不存在差异。

二、股东大会情况简介

会议届次	召开日期	决议刊登的指定网站的查询索引	决议刊登的披露日期
2015 年度第一次临时股东大会	2015 年 2 月 11 日	上海证券交易所网站 www.see.com.cn	2015 年 2 月 12 日
2014 年年度股东大会	2015 年 4 月 21 日	上海证券交易所网站 www.see.com.cn	2015 年 4 月 22 日
2015 年度第二次临时股东大会	2015 年 9 月 2 日	上海证券交易所网站 www.see.com.cn	2015 年 9 月 3 日
2015 年度第三次临时股东大会	2015 年 12 月 15 日	上海证券交易所网站 www.see.com.cn	2015 年 12 月 16 日

股东大会情况说明

- 1、2015 年度第一次临时股东大会审议通过了《关于公司符合公开发行公司债券条件的议案》、《关于公开发行公司债券方案的议案》、《关于提请股东大会授权董事会全权办理本次发行公司债券具体事宜的议案》、《关于更换公司董事的议案》。
- 2、2014 年年度股东大会审议通过了《2014 年度董事会工作报告》、《2014 年度监事会工作报告》、《2014 年度财务决算报告和 2015 年度财务预算报告》、《2014 年度利润分配预案》、《2014 年年度报告及摘要》、《关于申请银行借款综合授信额度的议案》、《关于为子公司银行贷款提供担保的议案》、《关于开展外汇远期结售汇业务的议案》、《关于续聘会计师事务所并支付报酬的议案》、《关于公司董事、监事 2014 年度薪酬的议案》。
- 3、2015 年度第二次临时股东大会审议通过了《关于为全资子公司银行贷款提供担保的议案》。
- 4、2015 年度第三次临时股东大会审议通过了《关于为全资子公司银行贷款提供担保的议案》。

三、董事履行职责情况

(一) 董事参加董事会和股东大会的情况

董事姓名	是否独立董事	参加董事会情况						参加股东大会情况
		本年应参加董事会次数	亲自出席次数	以通讯方式参加次数	委托出席次数	缺席次数	是否连续两次未亲自参加会议	出席股东大会的次数
白骅	否	8	1	7	0	0	否	4
吴建华	否	8	1	7	0	0	否	0
包如胜	否	8	1	7	0	0	否	1
林剑秋	否	8	0	7	1	0	否	2
叶秀昭	否	7	0	6	1	0	否	0
王海彬	否	8	1	7	0	0	否	3
吕超	是	8	1	7	0	0	否	0
章程	是	8	0	7	1	0	否	0
陈枢青	是	8	1	7	0	0	否	2

连续两次未亲自出席董事会会议的说明

年内召开董事会会议次数	8
其中：现场会议次数	1
通讯方式召开会议次数	7
现场结合通讯方式召开会议次数	0

(二) 独立董事对公司有关事项提出异议的情况

报告期内，公司独立董事未对公司本年度的董事会议案及其他非董事会议案事项提出异议。

(三) 其他

四、董事会下设专门委员会在报告期内履行职责时所提出的重要意见和建议，存在异议事项的，应当披露具体情况

公司董事会下设专家委员会、提名委员会、审计委员会和薪酬与考核委员会，并制订了各个专门委员会的实施细则。报告期内审计委员会召开了6次会议，就公司年报审计工作安排、年审会计师事务所工作监督与评价、审计工作总结、续聘审计机构、半年度报告和季度报告编制监督等事项进行认真审议；提名委员会召开了1次会议，对公司提名董事候选人提出了意见；薪酬与考核委员会召开了1次会议，听取了公司相关部门对董事、监事及高级管理人员的考核与薪酬情况汇报，对公司高级管理人员的业绩和履职情况进行考评。

五、监事会发现公司存在风险的说明

公司严格按照《公司法》、《公司章程》及有关法律法规规范运作，决策程序符合法律法规的要求，没有发生损害公司和股东利益的情况，监事会未发现存在风险的事项。

六、公司就其与控股股东在业务、人员、资产、机构、财务等方面存在的不能保证独立性、不能保持自主经营能力的情况说明

公司主营药品的研发、生产和销售，业务活动完全独立于控股股东，与控股股东不存在同业竞争关系；公司在人员、资产、财务方面与控股股东相互分开，机构和业务方面与控股股东相互独立，具备独立完整的业务及自主经营能力，公司董事会、监事会及管理等部门独立运作。

存在同业竞争的，公司相应的解决措施、工作进度及后续工作计划
不适用

七、报告期内对高级管理人员的考评机制，以及激励机制的建立、实施情况

公司已制订《高管人员年薪制管理暂行办法》，董事会下设薪酬与考核委员会负责高管人员的绩效考核与执行，并向董事会报告。公司在实施的过程中，同时会进一步积极探索建立符合公司需求的高管人员激励和约束机制，有效的调动和激发高级管理人员的积极性和创造性。

八、是否披露内部控制自我评价报告

适用 不适用

公司内部控制自我评价报告详见 2016 年 4 月 8 日登载于上海证券交易所网站

(www.sse.com.cn) 的《公司 2015 年度内部控制评价报告》。

报告期内内部控制存在重大缺陷情况的说明

适用 不适用

九、内部控制审计报告的相关情况说明

详见 2016 年 4 月 8 日登载于上海证券交易所网站 (www.sse.com.cn) 的公司 2015 年度内部控制审计报告。

是否披露内部控制审计报告：是

十、其他

第十节 公司债券相关情况

适用 不适用

一、公司债券基本情况

单位:亿元 币种:人民币

债券名称	简称	代码	发行日	到期日	债券余额	利率	还本付息方式	交易场所
浙江海正药业股份有限公司 2011 公司债券	11 海正债	122094	2011 年 8 月 25 日	2016 年 8 月 25 日	8	6.5%	采用单利按年计息，不计复利，逾期不另计息。每年付息一次，到期一次还本，最后一期利息随本金的兑付	上海证券交易所

							一起支付。	
浙江海正药业股份有限公司2015年公司债券(第一期)	15海正01	122427	2015年8月13日	2020年8月13日	8	3.97%	本期公司债券采用单利按年计息,不计复利。每年付息一次,到期一次还本,最后一期利息随本金的兑付一起支付。	上海证券交易所
浙江海正药业股份有限公司2016年公司债券	16海正债	136275	2016年3月17日	2021年3月16日	12	3.2%	本期公司债券采用单利按年计息,不计复利。每年付息一次,到期一次还本,最后一期利息随本金的兑付一起支付。	上海证券交易所

公司债券其他情况的说明

二、公司债券受托管理联系人、联系方式及资信评级机构联系方式

债券受托管理人	名称	浙商证券有限责任公司/安信证券股份有限公司
	办公地址	杭州市杭大路1号/深圳市福田区金田路4018号安联大厦35层、28层A02单元
	联系人	余剑霞、胡芳超/李泽业 戴铭川
	联系电话	0571-87901941、87903138/021-35082996
资信评级机构	名称	上海新世纪资信评估投资服务有限公司
	办公地址	上海市黄浦区汉口路398号华盛大厦14层

其他说明:

“11海正债”的受托管理人、主承销商为浙商证券,“15海正01”及“16海正债”的受托管理人、主承销商为安信证券。

三、公司债券募集资金使用情况

1、“11海正债”公司债券发行人民币8亿元,本期债券扣除发行费用之后的募集资金净额为79,276.90万元,用于偿还借款、调整债务结构和用于补充公司流动资金,公司已按《募集说明书》约定全部使用完毕。

2、“15海正01”公司债券发行人民币8亿元,本期债券扣除发行费用之后的募集资金净额为79,177.36万元,用于偿还借款、降低融资成本和优化债务结构,公司已按《募集说明书》约定全部使用完毕。

3、“16海正债”公司债券发行人民币12亿元,本期债券扣除发行费用之后的募集资金净额为119,007.09万元,用于偿还借款、降低融资成本和优化债务结构,截至2016年3月31日,尚未使用的募集资金余额为104,783.81万元,公司将严格按照《募集说明书》约定使用。

四、公司债券资信评级机构情况

公司债券评级机构为上海新世纪资信评估投资服务有限公司(以下简称“资信评级机构”),

根据中国证监会相关规定、评级行业惯例以及资信评级机构评级制度相关规定，自首次评级报告出具之日（以评级报告上注明日期为准）起，资信评级机构将在本次债券存续期内对公司进行定期跟踪评级和不定期跟踪评级。跟踪评级期间，资信评级机构将持续关注公司外部经营环境的变化、影响其经营或财务状况的重大事项以及履行债务的情况等因素，并出具跟踪评级报告，动态地反映受评主体的信用状况。跟踪评级包括定期和不定期跟踪评级。

在跟踪评级期限内，资信评级机构将于公司年度报告公布后两个月内完成该年度的定期跟踪评级。此外，自本次评级报告出具之日起，资信评级机构将密切关注与公司以及债券有关的信息，如发生可能影响债券信用级别的重大事件，公司将及时通知资信评级机构并提供相关资料，资信评级机构将在认为必要时及时启动不定期跟踪评级，就该事项进行调研、分析并发布不定期跟踪评级结果。

如公司未能及时或拒绝提供相关信息，资信评级机构将根据有关情况进行分析，据此确认或调整主体、债券信用级别或公告信用级别暂时失效。资信评级机构的定期和不定期跟踪评级结果等相关信息将通过监管机构规定的网站予以公告。

五、报告期内公司债券增信机制、偿债计划及其他相关情况

公司发行的公司债券由控股股东海正集团提供全额不可撤销的连带责任保证。

公司将根据本期公司债券本息未来到期支付安排制定年度、月度资金运用计划，合理调度分配资金，保证按期支付到期利息和本金。本次公司债券偿债的资金来源主要为公司经营活动产生的现金流、银行借款等。

六、公司债券持有人会议召开情况

报告期内，未召开公司债券持有人会议。

七、公司债券受托管理人履职情况

“11 海正债”债券受托管理人为浙商证券有限责任公司，“15 海正 01”及“16 海正债”债券受托管理人为安信证券股份有限公司，报告期内，浙商证券和安信证券严格按照《公司债券发行与交易管理办法》及《公司债券受托管理人执业行为准则》等法律法规的要求以及《债券受托管理协议》约定履行债券受托管理人职责。

八、截至报告期末公司近 2 年的会计数据和财务指标

单位:元 币种:人民币

主要指标	2015 年	2014 年	本期比上年 同期增减 (%)	变动原因
息税折旧摊销前利润	1,001,626,190.44	1,441,576,824.32	-30.52	主要是 2015 年利润下降导致息税折旧摊销前利润较去年同期下降

投资活动产生的现金流量净额	-2,458,033,810.46	-2,407,331,430.48	-2.11	
筹资活动产生的现金流量净额	1,453,003,403.66	2,148,803,874.36	-32.38	主要是 2015 年减少了 2014 年公司增发募集 19 多亿资金而减少了筹资活动产生现金流量净额
期末现金及现金等价物余额	2,208,645,445.84	2,458,083,471.30	-10.15	
流动比率	1.05	1.27	-17.32	
速动比率	0.75	0.96	-21.88	
资产负债率	57.42	52.22	9.96	
EBITDA 全部债务比	0.12	0.21	-42.86	由于 2015 年利润减少而影响 EBITDA 全部债务比率有所下降。
利息保障倍数	1.07	2.42	-55.79	主要是 2015 年利润下降导致利息保障倍数较去年同期下降
现金利息保障倍数	3.23	1.36	137.50	由于 2015 年经营性现金净流量较去年同期增加而带动现金利息保障倍数增长。
EBITDA 利息保障倍数	2.38	3.44	-30.81	由于 2015 年利润减少而影响 EBITDA 利息保障倍数有所下降。
贷款偿还率	100	100	0	
利息偿付率	100	100	0	

九、报告期末公司资产情况

截至本报告期末，公司资产总计 1,917,442.63 万元，归属于上市公司净资产 691,957.83 万元。

十、公司其他债券和债务融资工具的付息兑付情况

不适用

十一、公司报告期内的银行授信情况

本公司在各大银行等金融机构的资信情况良好，与国内主要商业银行一直保持长期合作伙伴关系，间接债务融资能力较强，截至 2015 年 12 月 31 日，公司本级获得银行给予的授信总额度合计为 47 亿元，其中已使用授信额度 22 亿元，公司可以在上述授信总额度内开展融资，以支持业务的发展。本公司按时偿还银行贷款本息。

十二、 公司报告期内执行公司债券募集说明书相关约定或承诺的情况

报告期内，公司严格执行发行公司债券《募集说明书》的相关约定及承诺，未出再违反相关约定或承诺的情况。

十三、 公司发生重大事项及对公司经营情况和偿债能力的影响

报告期内，公司未发生影响公司经营情况和偿债能力的重大事项。

第十一节 财务报告

一、审计报告

√适用 □不适用

审 计 报 告

天健审〔2016〕2758号

浙江海正药业股份有限公司全体股东：

我们审计了后附的浙江海正药业股份有限公司（以下简称海正药业公司）财务报表，包括2015年12月31日的合并及母公司资产负债表，2015年度的合并及母公司利润表、合并及母公司现金流量表、合并及母公司所有者权益变动表，以及财务报表附注。

一、管理层对财务报表的责任

编制和公允列报财务报表是海正药业公司管理层的责任，这种责任包括：（1）按照企业会计准则的规定编制财务报表，并使其实现公允反映；（2）设计、执行和维护必要的内部控制，以使财务报表不存在由于舞弊或错误导致的重大错报。

二、注册会计师的责任

我们的责任是在执行审计工作的基础上对财务报表发表审计意见。我们按照中国注册会计师审计准则的规定执行了审计工作。中国注册会计师审计准则要求我们遵守中国注册会计师职业道德守则，计划和执行审计工作以对财务报表是否不存在重大错报获取合理保证。

审计工作涉及实施审计程序，以获取有关财务报表金额和披露的审计证据。选择的审计程序取决于注册会计师的判断，包括对由于舞弊或错误导致的财务报表重大错报风险的评估。在进行风险评估时，注册会计师考虑与财务报表编制和公允列报相关的内部控制，以设计恰当的审计程序。审计工作还包括评价管理层选用会计政策的恰当性和作出会计估计的合理性，以及评价财务报表的总体列报。

我们相信，我们获取的审计证据是充分、适当的，为发表审计意见提供了基础。

三、 审计意见

我们认为，海正药业公司财务报表在所有重大方面按照企业会计准则的规定编制，公允反映了海正药业公司 2015 年 12 月 31 日的合并及母公司财务状况，以及 2015 年度的合并及母公司经营成果和现金流量。

天健会计师事务所（特殊普通合伙） 中国注册会计师：贾川

中国·杭州

中国注册会计师：俞佳南

二〇一六年四月六日

二、 财务报表

合并资产负债表

2015 年 12 月 31 日

编制单位：浙江海正药业股份有限公司

单位：元 币种：人民币

项目	附注	期末余额	期初余额
流动资产：			
货币资金	1	2,263,811,807.18	2,550,506,395.22
结算备付金			
拆出资金			
以公允价值计量且其变动计入当期损益的金融资产	2		225,500.00
衍生金融资产			
应收票据	3	233,351,674.20	210,240,290.80
应收账款	4	1,075,146,631.67	1,461,507,202.56
预付款项	5	98,450,855.82	130,347,531.05
应收保费			
应收分保账款			
应收分保合同准备金			
应收利息			
应收股利			
其他应收款	6	49,576,792.91	60,369,740.35
买入返售金融资产			

存货	7	2,017,456,056.03	1,674,038,942.22
划分为持有待售的资产	8		1,072,502.58
一年内到期的非流动资产			
其他流动资产	9	1,186,244,579.44	825,632,258.89
流动资产合计		6,924,038,397.25	6,913,940,363.67
非流动资产：			
发放贷款和垫款			
可供出售金融资产	10	19,673,712.50	15,850,900.00
持有至到期投资			
长期应收款			
长期股权投资	11	207,543,842.56	94,020,198.78
投资性房地产	12	6,239,363.47	6,558,194.07
固定资产	13	5,835,735,877.23	4,762,844,425.52
在建工程	14	4,689,724,311.01	4,387,466,359.31
工程物资			
固定资产清理			
生产性生物资产			
油气资产			
无形资产	15	814,168,646.46	727,060,637.07
开发支出	16	334,132,038.55	60,493,571.68
商誉	17	92,602,522.48	11,789,962.75
长期待摊费用	18	7,306,208.97	3,529,613.09
递延所得税资产	19	57,984,612.84	61,279,725.37
其他非流动资产	20	185,276,777.82	253,469,762.39
非流动资产合计		12,250,387,913.89	10,384,363,350.03
资产总计		19,174,426,311.14	17,298,303,713.70
流动负债：			
短期借款	21	3,543,426,311.05	3,002,370,181.00
向中央银行借款			
吸收存款及同业存放			
拆入资金			
以公允价值计量且其变动计入当期损益的金融负债			
衍生金融负债			
应付票据	22	211,156,890.20	181,109,071.53
应付账款	23	1,094,435,966.13	974,033,798.49
预收款项	24	33,816,150.06	20,020,018.59
卖出回购金融资产款			
应付手续费及佣金			
应付职工薪酬	25	203,850,278.50	259,754,983.29
应交税费	26	73,146,306.36	150,411,464.24
应付利息	27	46,328,272.43	35,893,641.62
应付股利			
其他应付款	28	390,488,912.03	374,040,999.96
应付分保账款			
保险合同准备金			
代理买卖证券款			
代理承销证券款			

划分为持有待售的负债			
一年内到期的非流动负债	29	986,050,872.68	442,359,423.10
其他流动负债			
流动负债合计		6,582,699,959.44	5,439,993,581.82
非流动负债：			
长期借款	30	3,196,445,412.80	2,357,561,182.90
应付债券	31	792,353,830.46	797,367,463.31
其中：优先股			
永续债			
长期应付款	32	253,698,289.58	256,921,746.71
长期应付职工薪酬			
专项应付款			
预计负债			
递延收益	33	183,970,500.46	181,769,332.39
递延所得税负债	19		33,825.00
其他非流动负债			
非流动负债合计		4,426,468,033.30	3,593,653,550.31
负债合计		11,009,167,992.74	9,033,647,132.13
所有者权益			
股本	34	965,531,842.00	965,531,842.00
其他权益工具			
其中：优先股			
永续债			
资本公积	35	3,649,762,956.90	3,654,183,049.42
减：库存股			
其他综合收益	36	-1,893,227.25	-1,295,037.08
专项储备	37		
盈余公积	38	335,224,362.56	322,798,812.09
一般风险准备			
未分配利润	39	1,970,952,330.31	2,082,719,494.03
归属于母公司所有者权益合计		6,919,578,264.52	7,023,938,160.46
少数股东权益		1,245,680,053.88	1,240,718,421.11
所有者权益合计		8,165,258,318.40	8,264,656,581.57
负债和所有者权益总计		19,174,426,311.14	17,298,303,713.70

法定代表人：白骅 主管会计工作负责人：胡良彬 会计机构负责人：武耘

母公司资产负债表

2015年12月31日

编制单位：浙江海正药业股份有限公司

单位：元 币种：人民币

项目	附注	期末余额	期初余额
流动资产：			
货币资金		826,607,571.30	767,065,682.86
以公允价值计量且其变动计入当期损益的金融资产			225,500.00
衍生金融资产			

应收票据		49,701,293.48	12,558,961.24
应收账款	1	200,422,556.26	334,114,638.19
预付款项		19,091,981.37	10,364,882.09
应收利息			
应收股利			
其他应收款	2	194,972,511.06	174,024,344.65
存货		790,014,331.26	750,388,421.05
划分为持有待售的资产			
一年内到期的非流动资产			
其他流动资产		252,043,610.16	301,340,041.86
流动资产合计		2,332,853,854.89	2,350,082,471.94
非流动资产：			
可供出售金融资产		19,673,712.50	15,850,900.00
持有至到期投资			
长期应收款		1,028,452,906.71	560,433,818.00
长期股权投资	3	3,792,477,891.01	3,477,107,304.49
投资性房地产		16,151,054.30	6,558,194.07
固定资产		2,105,599,277.69	1,994,317,330.05
在建工程		659,407,079.47	766,309,828.57
工程物资			
固定资产清理			
生产性生物资产			
油气资产			
无形资产		439,390,630.34	413,963,924.61
开发支出		223,758,763.63	36,201,623.68
商誉			
长期待摊费用		3,332,800.00	
递延所得税资产		15,828,113.13	20,285,207.40
其他非流动资产		55,810,000.00	45,418,892.22
非流动资产合计		8,359,882,228.78	7,336,447,023.09
资产总计		10,692,736,083.67	9,686,529,495.03
流动负债：			
短期借款		1,820,000,000.00	1,382,595,000.00
以公允价值计量且其变动计入当期损益的金融负债			
衍生金融负债			
应付票据		19,383,035.80	117,989,924.00
应付账款		189,905,940.95	308,167,958.30
预收款项		17,295,943.22	6,275,936.24
应付职工薪酬		69,417,340.04	67,408,853.71
应交税费		12,644,498.80	21,263,126.34
应付利息		37,278,945.05	26,962,157.46
应付股利			
其他应付款		89,455,660.60	70,846,682.02
划分为持有待售的负债			
一年内到期的非流动负债		798,937,263.68	275,000,000.00
其他流动负债			
流动负债合计		3,054,318,628.14	2,276,509,638.07

非流动负债：			
长期借款		380,000,000.00	150,000,000.00
应付债券		792,353,830.46	797,367,463.31
其中：优先股			
永续债			
长期应付款		46,399,380.34	49,364,660.79
长期应付职工薪酬			
专项应付款			
预计负债			
递延收益		63,938,327.63	75,574,992.86
递延所得税负债			33,825.00
其他非流动负债			
非流动负债合计		1,282,691,538.43	1,072,340,941.96
负债合计		4,337,010,166.57	3,348,850,580.03
所有者权益：			
股本		965,531,842.00	965,531,842.00
其他权益工具			
其中：优先股			
永续债			
资本公积		3,675,792,212.47	3,675,792,212.47
减：库存股			
其他综合收益			
专项储备			
盈余公积		335,224,362.56	322,798,812.09
未分配利润		1,379,177,500.07	1,373,556,048.44
所有者权益合计		6,355,725,917.10	6,337,678,915.00
负债和所有者权益总计		10,692,736,083.67	9,686,529,495.03

法定代表人：白骅 主管会计工作负责人：胡良彬 会计机构负责人：武耘

合并利润表

2015年1—12月

单位：元 币种：人民币

项目	附注	本期发生额	上期发生额
一、营业总收入		8,767,428,140.10	10,096,747,862.23
其中：营业收入	1	8,767,428,140.10	10,096,747,862.23
利息收入			
已赚保费			
手续费及佣金收入			
二、营业总成本		8,795,987,818.14	9,496,932,156.02
其中：营业成本	1	6,327,114,074.07	6,716,267,997.87
利息支出			
手续费及佣金支出			
退保金			
赔付支出净额			
提取保险合同准备金净额			

保单红利支出			
分保费用			
营业税金及附加	2	38,209,631.40	39,943,252.22
销售费用	3	1,170,702,661.57	1,318,270,290.36
管理费用	4	1,054,742,035.47	1,174,724,192.09
财务费用	5	190,768,719.99	193,059,527.07
资产减值损失	6	14,450,695.64	54,666,896.41
加：公允价值变动收益（损失以“－”号填列）	7	-225,500.00	225,500.00
投资收益（损失以“－”号填列）	8	88,981,277.00	42,206,620.09
其中：对联营企业和合营企业的投资收益	8	19,876,183.80	12,359,511.98
汇兑收益（损失以“－”号填列）			
三、营业利润（亏损以“－”号填列）		60,196,098.96	642,247,826.30
加：营业外收入	9	171,633,539.22	174,500,917.07
其中：非流动资产处置利得	9	569,680.11	36,974.00
减：营业外支出	10	22,463,304.85	18,320,571.23
其中：非流动资产处置损失	10	5,054,212.26	977,034.53
四、利润总额（亏损总额以“－”号填列）		209,366,333.33	798,428,172.14
减：所得税费用	11	83,065,661.06	246,457,677.90
五、净利润（净亏损以“－”号填列）		126,300,672.27	551,970,494.24
归属于母公司所有者的净利润		13,566,704.03	307,896,706.19
少数股东损益		112,733,968.24	244,073,788.05
六、其他综合收益的税后净额		-450,741.12	-19,903,848.38
归属母公司所有者的其他综合收益的税后净额		-598,190.17	-19,903,848.38
（一）以后不能重分类进损益的其他综合收益			
1. 重新计量设定受益计划净负债或净资产的变动			
2. 权益法下在被投资单位不能重分类进损益的其他综合收益中享有的份额			
（二）以后将重分类进损益的其他综合收益		-598,190.17	-19,903,848.38
1. 权益法下在被投资单位以后将重分类进损益的其他综合收益中享有的份额			
2. 可供出售金融资产公允价值变动损益			-19,874,884.74
3. 持有至到期投资重分类为可供出售金融资产损益			
4. 现金流量套期损益的有效部分			
5. 外币财务报表折算差额		-598,190.17	-28,963.64
6. 其他			
归属于少数股东的其他综合收益的税后净额		147,449.05	
七、综合收益总额		125,849,931.15	532,066,645.86
归属于母公司所有者的综合收益总额		12,968,513.86	287,992,857.81
归属于少数股东的综合收益总额		112,881,417.29	244,073,788.05

八、每股收益：			
（一）基本每股收益(元/股)	12	0.01	0.35
（二）稀释每股收益(元/股)	12	0.01	0.35

本期发生同一控制下企业合并的，被合并方在合并前实现的净利润为：_____元，上期被合并方实现的净利润为：_____元。

法定代表人：白骅 主管会计工作负责人：胡良彬 会计机构负责人：武耘

母公司利润表
2015 年 1—12 月

单位：元 币种：人民币

项目	附注	本期发生额	上期发生额
一、营业收入	1	2,333,619,362.55	3,224,118,794.69
减：营业成本	1	1,343,386,637.67	1,698,125,939.47
营业税金及附加		23,726,398.67	23,491,993.54
销售费用		295,115,556.02	829,987,968.81
管理费用	2	514,043,733.75	531,186,306.04
财务费用		93,437,323.43	98,797,129.84
资产减值损失		17,180,971.12	40,871,038.68
加：公允价值变动收益（损失以“－”号填列）		-225,500.00	225,500.00
投资收益（损失以“－”号填列）	3	43,394,752.46	49,053,220.65
其中：对联营企业和合营企业的投资收益	3	20,270,461.98	12,531,053.71
二、营业利润（亏损以“－”号填列）		89,897,994.35	50,937,138.96
加：营业外收入		50,719,674.83	47,085,567.34
其中：非流动资产处置利得		6,033.91	17,591.58
减：营业外支出		11,938,895.19	8,298,446.73
其中：非流动资产处置损失		4,826,159.43	878,185.44
三、利润总额（亏损总额以“－”号填列）		128,678,773.99	89,724,259.57
减：所得税费用		4,423,269.27	1,025,288.82
四、净利润（净亏损以“－”号填列）		124,255,504.72	88,698,970.75
五、其他综合收益的税后净额			-19,874,884.74
（一）以后不能重分类进损益的其他综合收益			
1. 重新计量设定受益计划净负债或净资产的变动			
2. 权益法下在被投资单位不能重分类进损益的其他综合收益中享有的份额			
（二）以后将重分类进损益的其他综合收益			-19,874,884.74
1. 权益法下在被投资单位以后将重分类进损益的其他综合收益中享有的份额			
2. 可供出售金融资产公允价值变动损益			-19,874,884.74
3. 持有至到期投资重分类为可供出售金融资产损益			
4. 现金流量套期损益的有效部分			

5. 外币财务报表折算差额			
6. 其他			
六、综合收益总额		124,255,504.72	68,824,086.01
七、每股收益：			
（一）基本每股收益(元/股)			
（二）稀释每股收益(元/股)			

法定代表人：白骅 主管会计工作负责人：胡良彬 会计机构负责人：武耘

合并现金流量表

2015 年 1—12 月

单位：元 币种：人民币

项目	附注	本期发生额	上期发生额
一、经营活动产生的现金流量：			
销售商品、提供劳务收到的现金		9,074,175,135.39	9,597,811,817.30
客户存款和同业存放款项净增加额			
向中央银行借款净增加额			
向其他金融机构拆入资金净增加额			
收到原保险合同保费取得的现金			
收到再保险业务现金净额			
保户储金及投资款净增加额			
处置以公允价值计量且其变动计入当期损益的金融资产净增加额			
收取利息、手续费及佣金的现金			
拆入资金净增加额			
回购业务资金净增加额			
收到的税费返还		36,200,312.22	13,334,833.87
收到其他与经营活动有关的现金	1	309,502,120.19	315,485,029.55
经营活动现金流入小计		9,419,877,567.80	9,926,631,680.72
购买商品、接受劳务支付的现金		5,789,871,899.26	6,370,390,616.42
客户贷款及垫款净增加额			
存放中央银行和同业款项净增加额			
支付原保险合同赔付款项的现金			
支付利息、手续费及佣金的现金			
支付保单红利的现金			
支付给职工以及为职工支付的现金		1,299,080,456.59	1,038,055,954.48
支付的各项税费		455,337,712.56	586,775,979.13
支付其他与经营活动有关的现金	2	1,139,418,975.65	1,360,371,039.73
经营活动现金流出小计		8,683,709,044.06	9,355,593,589.76
经营活动产生的现金流量净额		736,168,523.74	571,038,090.96
二、投资活动产生的现金流量：			
收回投资收到的现金		2,114,572,502.58	428,627,988.08
取得投资收益收到的现金		28,534,863.40	8,464,934.47
处置固定资产、无形资产和其他长期资产收回的现金净额		16,636,173.02	148,776.07
处置子公司及其他营业单位收到的			

现金净额			
收到其他与投资活动有关的现金	3	19,159,000.00	27,905,000.00
投资活动现金流入小计		2,178,902,539.00	465,146,698.62
购建固定资产、无形资产和其他长期资产支付的现金		1,927,516,467.34	2,158,128,125.13
投资支付的现金		2,497,008,801.04	712,700,000.00
质押贷款净增加额			
取得子公司及其他营业单位支付的现金净额		147,601,985.26	
支付其他与投资活动有关的现金	4	64,809,095.82	1,650,003.97
投资活动现金流出小计		4,636,936,349.46	2,872,478,129.10
投资活动产生的现金流量净额		-2,458,033,810.46	-2,407,331,430.48
三、筹资活动产生的现金流量：			
吸收投资收到的现金		100,403,253.95	1,950,209,987.42
其中：子公司吸收少数股东投资收到的现金		100,403,253.95	
取得借款收到的现金		5,367,553,332.80	5,641,458,572.00
发行债券收到的现金		791,773,622.65	
收到其他与筹资活动有关的现金	5	222,836,002.00	43,814,722.80
筹资活动现金流入小计		6,482,566,211.40	7,635,483,282.22
偿还债务支付的现金		4,312,408,786.95	4,698,300,882.50
分配股利、利润或偿付利息支付的现金		630,816,669.99	578,820,482.12
其中：子公司支付给少数股东的股利、利润		325,077,593.44	74,156,171.71
支付其他与筹资活动有关的现金	6	86,337,350.80	209,558,043.24
筹资活动现金流出小计		5,029,562,807.74	5,486,679,407.86
筹资活动产生的现金流量净额		1,453,003,403.66	2,148,803,874.36
四、汇率变动对现金及现金等价物的影响		19,423,857.60	2,634,464.39
五、现金及现金等价物净增加额		-249,438,025.46	315,144,999.23
加：期初现金及现金等价物余额		2,458,083,471.30	2,142,938,472.07
六、期末现金及现金等价物余额		2,208,645,445.84	2,458,083,471.30

法定代表人：白骅 主管会计工作负责人：胡良彬 会计机构负责人：武耘

母公司现金流量表

2015 年 1—12 月

单位：元 币种：人民币

项目	附注	本期发生额	上期发生额
一、经营活动产生的现金流量：			
销售商品、提供劳务收到的现金		2,479,202,722.01	3,376,292,758.69
收到的税费返还		4,693,967.53	
收到其他与经营活动有关的现金		139,681,471.07	73,773,334.38
经营活动现金流入小计		2,623,578,160.61	3,450,066,093.07
购买商品、接受劳务支付的现金		1,097,761,767.08	1,132,739,879.83
支付给职工以及为职工支付的现金		402,086,624.59	373,003,787.13

支付的各项税费		146,754,946.47	181,985,486.14
支付其他与经营活动有关的现金		612,295,697.47	1,213,090,785.13
经营活动现金流出小计		2,258,899,035.61	2,900,819,938.23
经营活动产生的现金流量净额		364,679,125.00	549,246,154.84
二、投资活动产生的现金流量：			
收回投资收到的现金		1,050,000,000.00	50,927,988.08
取得投资收益收到的现金		33,670,154.48	15,139,993.30
处置固定资产、无形资产和其他长期资产收回的现金净额		12,729,384.85	1,654,181.58
处置子公司及其他营业单位收到的现金净额			
收到其他与投资活动有关的现金		2,200,000.00	18,650,000.00
投资活动现金流入小计		1,098,599,539.33	86,372,162.96
购建固定资产、无形资产和其他长期资产支付的现金		578,894,059.50	714,950,138.10
投资支付的现金		1,158,508,801.04	1,173,245,962.14
取得子公司及其他营业单位支付的现金净额		147,960,000.00	
支付其他与投资活动有关的现金		460,000,000.00	
投资活动现金流出小计		2,345,362,860.54	1,888,196,100.24
投资活动产生的现金流量净额		-1,246,763,321.21	-1,801,823,937.28
三、筹资活动产生的现金流量：			
吸收投资收到的现金			1,950,209,987.42
取得借款收到的现金		3,241,773,622.65	2,415,493,391.00
收到其他与筹资活动有关的现金		30,595,000.00	
筹资活动现金流入小计		3,272,368,622.65	4,365,703,378.42
偿还债务支付的现金		2,057,595,000.00	2,228,898,391.00
分配股利、利润或偿付利息支付的现金		236,995,074.23	232,644,117.90
支付其他与筹资活动有关的现金			154,307,615.24
筹资活动现金流出小计		2,294,590,074.23	2,615,850,124.14
筹资活动产生的现金流量净额		977,778,548.42	1,749,853,254.28
四、汇率变动对现金及现金等价物的影响		10,613,484.01	1,362,540.50
五、现金及现金等价物净增加额		106,307,836.22	498,638,012.34
加：期初现金及现金等价物余额		714,484,524.34	215,846,512.00
六、期末现金及现金等价物余额		820,792,360.56	714,484,524.34

法定代表人：白骅 主管会计工作负责人：胡良彬 会计机构负责人：武耘

合并所有者权益变动表
2015 年 1—12 月

单位:元 币种:人民币

项目	本期												
	归属于母公司所有者权益										少数股东权益	所有者权益合计	
	股本	其他权益工具			资本公积	减:库存股	其他综合收益	专项储备	盈余公积	一般风险准备			未分配利润
	优先股	永续债	其他										
一、上年期末余额	965,531,842.00				3,654,183,049.42		-1,295,037.08		322,798,812.09		2,082,719,494.03	1,240,718,421.11	8,264,656,581.57
加: 会计政策变更													
前期差错更正													
同一控制下企业合并													
其他													
二、本年期初余额	965,531,842.00				3,654,183,049.42		-1,295,037.08		322,798,812.09		2,082,719,494.03	1,240,718,421.11	8,264,656,581.57
三、本期增减变动金额(减少以“-”号填列)					-4,420,092.52		-598,190.17		12,425,550.47		-111,767,163.72	4,961,632.77	-99,398,263.17
(一) 综合收益总额							-598,190.17				13,566,704.03	112,881,417.29	125,849,931.15
(二) 所有者投入和减少资本												127,865,596.31	127,865,596.31
1. 股东投入的普通股												100,403,253.95	100,403,253.95
2. 其他权益工具持有者投入资本													
3. 股份支付计入所有者权益的金额													
4. 其他												27,462,342.36	27,462,342.36
(三) 利润分配									12,425,		-118,63	-116,039,9	-222,248,

2015 年年度报告

									550.47		4,053.09	48.05	450.67
1. 提取盈余公积									12,425,550.47		-12,425,550.47		
2. 提取一般风险准备													
3. 对所有者（或股东）的分配											-106,208,502.62	-116,039,948.05	-222,248,450.67
4. 其他													
（四）所有者权益内部结转													
1. 资本公积转增资本（或股本）													
2. 盈余公积转增资本（或股本）													
3. 盈余公积弥补亏损													
4. 其他													
（五）专项储备													
1. 本期提取								19,015,041.42					19,015,041.42
2. 本期使用								19,015,041.42					19,015,041.42
（六）其他					-4,420,092.52						-6,699,814.66	-119,745,432.78	-130,865,339.96
四、本期期末余额	965,531,842.00				3,649,762,956.90		-1,893,227.25		335,224,362.56		1,970,952,330.31	1,245,680,053.88	8,165,258,318.40

项目	上期												
	归属于母公司所有者权益											少数股东权益	所有者权益合计
	股本	其他权益工具			资本公积	减：库存股	其他综合收益	专项储备	盈余公积	一般风险准备	未分配利润		
优先股		永续债	其他										
一、上年期末余额	839,709,058.00				1,838,508,461.		18,608,811.30		313,928,915.01		1,876,060,681.	1,071,378,306.16	5,958,194,233.01

2015 年年度报告

					24					30		
加：会计政策变更												
前期差错更正												
同一控制下企业合并												
其他												
二、本年期初余额	839,709,058.00				1,838,508,461.24		18,608,811.30		313,928,915.01	1,876,060,681.30	1,071,378,306.16	5,958,194,233.01
三、本期增减变动金额（减少以“-”号填列）	125,822,784.00				1,815,674,588.18		-19,903,848.38		8,869,897.08	206,658,812.73	169,340,14.95	2,306,462,348.56
（一）综合收益总额							-19,903,848.38			307,896,706.19	244,073,788.05	532,066,645.86
（二）所有者投入和减少资本	125,822,784.00				1,815,674,588.18						-577,501.39	1,940,919,870.79
1. 股东投入的普通股	125,822,784.00				1,815,674,588.18							1,941,497,372.18
2. 其他权益工具持有者投入资本												
3. 股份支付计入所有者权益的金额												
4. 其他											-577,501.39	-577,501.39
（三）利润分配								8,869,897.08		-101,237,893.46	-74,156,171.71	-166,524,168.09
1. 提取盈余公积								8,869,897.08		-8,869,897.08		
2. 提取一般风险准备												
3. 对所有者（或股东）的分配										-92,367,996.38	-74,156,171.71	-166,524,168.09
4. 其他												
（四）所有者权益内部结转												

1. 资本公积转增资本（或股本）												
2. 盈余公积转增资本（或股本）												
3. 盈余公积弥补亏损												
4. 其他												
（五）专项储备												
1. 本期提取							15,788,784.05					15,788,784.05
2. 本期使用							15,788,784.05					15,788,784.05
（六）其他												
四、本期期末余额	965,531,842.00				3,654,183,049.42		-1,295,037.08	322,798,812.09		2,082,719,494.03	1,240,718,421.11	8,264,656,581.57

法定代表人：白骅 主管会计工作负责人：胡良彬 会计机构负责人：武耘

母公司所有者权益变动表
2015 年 1—12 月

单位：元 币种：人民币

项目	本期										
	股本	其他权益工具			资本公积	减：库存股	其他综合收益	专项储备	盈余公积	未分配利润	所有者权益合计
		优先股	永续债	其他							
一、上年期末余额	965,531,842.00				3,675,792,212.47				322,798,812.09	1,373,556,048.44	6,337,678,915.00
加：会计政策变更											
前期差错更正											
其他											
二、本年期初余额	965,531,842.00				3,675,792,212.47				322,798,812.09	1,373,556,048.44	6,337,678,915.00
三、本期增减变动金额（减少以“-”号填列）									12,425,550.47	5,621,451.63	18,047,002.10

2015 年年度报告

(一) 综合收益总额										124,255,504.72	124,255,504.72
(二) 所有者投入和减少资本											
1. 股东投入的普通股											
2. 其他权益工具持有者投入资本											
3. 股份支付计入所有者权益的金额											
4. 其他											
(三) 利润分配									12,425,550.47	-118,634,053.09	-106,208,502.62
1. 提取盈余公积									12,425,550.47	-12,425,550.47	
2. 对所有者(或股东)的分配										-106,208,502.62	-106,208,502.62
3. 其他											
(四) 所有者权益内部结转											
1. 资本公积转增资本(或股本)											
2. 盈余公积转增资本(或股本)											
3. 盈余公积弥补亏损											
4. 其他											
(五) 专项储备											
1. 本期提取									10,791,160.18		10,791,160.18
2. 本期使用									10,791,160.18		10,791,160.18
(六) 其他											
四、本期末余额	965,531,842.00				3,675,792,212.47				335,224,362.56	1,379,177,500.07	6,355,725,917.10

项目	上期
----	----

2015 年年度报告

	股本	其他权益工具			资本公积	减：库存股	其他综合收益	专项储备	盈余公积	未分配利润	所有者权益合计
		优先股	永续债	其他							
一、上年期末余额	839,709,058.00				1,860,117,624.29		19,874,884.74		313,928,915.01	1,386,094,971.15	4,419,725,453.19
加：会计政策变更											
前期差错更正											
其他											
二、本年期初余额	839,709,058.00				1,860,117,624.29		19,874,884.74		313,928,915.01	1,386,094,971.15	4,419,725,453.19
三、本期增减变动金额（减少以“-”号填列）	125,822,784.00				1,815,674,588.18		-19,874,884.74		8,869,897.08	-12,538,922.71	1,917,953,461.81
（一）综合收益总额							-19,874,884.74			88,698,970.75	68,824,086.01
（二）所有者投入和减少资本	125,822,784.00				1,815,674,588.18						1,941,497,372.18
1. 股东投入的普通股	125,822,784.00				1,815,674,588.18						1,941,497,372.18
2. 其他权益工具持有者投入资本											
3. 股份支付计入所有者权益的金额											
4. 其他											
（三）利润分配									8,869,897.08	-101,237,893.46	-92,367,996.38
1. 提取盈余公积									8,869,897.08	-8,869,897.08	
2. 对所有者（或股东）的分配										-92,367,996.38	-92,367,996.38
3. 其他											
（四）所有者权益内部结转											
1. 资本公积转增资本（或股本）											
2. 盈余公积转增资本（或股本）											
3. 盈余公积弥补亏损											

2015 年年度报告

4. 其他											
(五) 专项储备											
1. 本期提取								11,264,964.74			11,264,964.74
2. 本期使用								11,264,964.74			11,264,964.74
(六) 其他											
四、本期期末余额	965,531,842.00				3,675,792,212.47				322,798,812.09	1,373,556,048.44	6,337,678,915.00

法定代表人：白骅 主管会计工作负责人：胡良彬 会计机构负责人：武耘

三、公司基本情况

1. 公司概况

浙江海正药业股份有限公司（以下简称公司或本公司）系经浙江省人民政府《关于设立浙江海正药业股份有限公司的批复》（浙政发〔1998〕12号文）批准，于1998年2月11日登记注册，总部位于浙江省台州市。公司现持有浙江省工商行政管理局颁发的统一社会信用代码为91330000704676287N的营业执照，注册资本965,531,842.00元，股份总数965,531,842股（每股面值1元），均系无限售条件的流通股份。公司股票于2000年7月25日在上海证券交易所挂牌交易。

本公司属医药化工行业。主要经营活动为药品的生产（范围详见《中华人民共和国药品生产许可证》），兽药的生产、销售（生产范围详见《中华人民共和国兽药生产许可证》；兽药销售范围详见《中华人民共和国兽药经营许可证》）。经营进出口业务，医药相关产品及健康相关产品产品的研发、技术服务，翻译服务，信息技术服务，培训服务（不含办班培训）。（依法需经批准的项目，经相关部门批准后方可开展经营活动）。

本财务报表业经公司2016年4月6日第六届二十九次董事会批准对外报出。

2. 合并财务报表范围

本公司将浙江省医药工业有限公司、海正药业（杭州）有限公司和海正辉瑞制药有限公司等21家子公司纳入本期合并财务报表范围，详见本财务报表附注合并范围的变更和在其他主体中的权益之说明。

四、财务报表的编制基础

1. 编制基础

本公司财务报表以持续经营为编制基础。

2. 持续经营

本公司不存在导致对报告期末起12个月内的持续经营假设产生重大疑虑的事项或情况。

五、重要会计政策及会计估计

具体会计政策和会计估计提示：

本公司根据实际生产经营特点针对应收款项坏账准备计提、固定资产折旧、无形资产摊销、收入确认等交易或事项制定了具体会计政策和会计估计。

1. 遵循企业会计准则的声明

本公司所编制的财务报表符合企业会计准则的要求，真实、完整地反映了公司的财务状况、经营成果、股东权益变动和现金流量等有关信息。

2. 会计期间

本公司会计年度自公历1月1日起至12月31日止。

3. 营业周期

公司经营业务的营业周期较短，以12个月作为资产和负债的流动性划分标准

4. 记账本位币

本公司的记账本位币为人民币。

5. 同一控制下和非同一控制下企业合并的会计处理方法

1. 同一控制下企业合并的会计处理方法

公司在企业合并中取得的资产和负债，按照合并日被合并方在最终控制方合并财务报表中的账面价值计量。公司按照被合并方所有者权益在最终控制方合并财务报表中的账面价值份额与支付的合并对价账面价值或发行股份面值总额的差额，调整资本公积；资本公积不足冲减的，调整留存收益。

2. 非同一控制下企业合并的会计处理方法

公司在购买日对合并成本大于合并中取得的被购买方可辨认净资产公允价值份额的差额，确认为商誉；如果合并成本小于合并中取得的被购买方可辨认净资产公允价值份额，首先对取得的被购买方各项可辨认资产、负债及或有负债的公允价值以及合并成本的计量进行复核，经复核后合并成本仍小于合并中取得的被购买方可辨认净资产公允价值份额的，其差额计入当期损益。

6. 合并财务报表的编制方法

母公司将其控制的所有子公司纳入合并财务报表的合并范围。合并财务报表以母公司及其子公司的财务报表为基础，根据其他有关资料，由母公司按照《企业会计准则第 33 号——合并财务报表》编制。

7. 合营安排分类及共同经营会计处理方法

8. 现金及现金等价物的确定标准

列示于现金流量表中的现金是指库存现金以及可以随时用于支付的存款。现金等价物是指企业持有的期限短、流动性强、易于转换为已知金额现金、价值变动风险很小的投资。

9. 外币业务和外币报表折算

1. 外币业务折算

外币交易在初始确认时，采用交易发生日的即期汇率折算为人民币金额。资产负债表日，外币货币性项目采用资产负债表日即期汇率折算，因汇率不同而产生的汇兑差额，除与购建符合资本化条件资产有关的外币专门借款本金及利息的汇兑差额外，计入当期损益；以历史成本计量的外币非货币性项目仍采用交易发生日的即期汇率折算，不改变其人民币金额；以公允价值计量的外币非货币性项目，采用公允价值确定日的即期汇率折算，差额计入当期损益或其他综合收益。

2. 外币财务报表折算

资产负债表中的资产和负债项目，采用资产负债表日的即期汇率折算；所有者权益项目除“未分配利润”项目外，其他项目采用交易发生日的即期汇率折算；利润表中的收入和费用项目，采用交易发生日的即期汇率折算。按照上述折算产生的外币财务报表折算差额，计入其他综合收益。

10. 金融工具

1. 金融资产和金融负债的分类

金融资产在初始确认时划分为以下四类：以公允价值计量且其变动计入当期损益的金融资产（包括交易性金融资产和在初始确认时指定为以公允价值计量且其变动计入当期损益的金融资产）、持有至到期投资、贷款和应收款项、可供出售金融资产。

金融负债在初始确认时划分为以下两类：以公允价值计量且其变动计入当期损益的金融负债

(包括交易性金融负债和在初始确认时指定为以公允价值计量且其变动计入当期损益的金融负债)、其他金融负债。

2. 金融资产和金融负债的确认依据、计量方法和终止确认条件

公司成为金融工具合同的一方时，确认一项金融资产或金融负债。初始确认金融资产或金融负债时，按照公允价值计量；对于以公允价值计量且其变动计入当期损益的金融资产和金融负债，相关交易费用直接计入当期损益；对于其他类别的金融资产或金融负债，相关交易费用计入初始确认金额。

公司按照公允价值对金融资产进行后续计量，且不扣除将来处置该金融资产时可能发生的交易费用，但下列情况除外：(1) 持有至到期投资以及贷款和应收款项采用实际利率法，按摊余成本计量；(2) 在活跃市场中没有报价且其公允价值不能可靠计量的权益工具投资，以及与该权益工具挂钩并须通过交付该权益工具结算的衍生金融资产，按照成本计量。

公司采用实际利率法，按摊余成本对金融负债进行后续计量，但下列情况除外：(1) 以公允价值计量且其变动计入当期损益的金融负债，按照公允价值计量，且不扣除将来结清金融负债时可能发生的交易费用；(2) 与在活跃市场中没有报价、公允价值不能可靠计量的权益工具挂钩并须通过交付该权益工具结算的衍生金融负债，按照成本计量；(3) 不属于指定为以公允价值计量且其变动计入当期损益的金融负债的财务担保合同，或没有指定为以公允价值计量且其变动计入当期损益并将以低于市场利率贷款的贷款承诺，在初始确认后按照下列两项金额之中的较高者进行后续计量：1) 按照《企业会计准则第 13 号——或有事项》确定的金额；2) 初始确认金额扣除按照《企业会计准则第 14 号——收入》的原则确定的累积摊销额后的余额。

金融资产或金融负债公允价值变动形成的利得或损失，除与套期保值有关外，按照如下方法处理：(1) 以公允价值计量且其变动计入当期损益的金融资产或金融负债公允价值变动形成的利得或损失，计入公允价值变动收益；在资产持有期间所取得的利息或现金股利，确认为投资收益；处置时，将实际收到的金额与初始入账金额之间的差额确认为投资收益，同时调整公允价值变动收益。(2) 可供出售金融资产的公允价值变动计入其他综合收益；持有期间按实际利率法计算的利息，计入投资收益；可供出售权益工具投资的现金股利，于被投资单位宣告发放股利时计入投资收益；处置时，将实际收到的金额与账面价值扣除原直接计入其他综合收益的公允价值变动累计额之后的差额确认为投资收益。

当收取某项金融资产现金流量的合同权利已终止或该金融资产所有权上几乎所有的风险和报酬已转移时，终止确认该金融资产；当金融负债的现时义务全部或部分解除时，相应终止确认该金融负债或其一部分。

3. 金融资产转移的确认依据和计量方法

公司已将金融资产所有权上几乎所有的风险和报酬转移给了转入方的，终止确认该金融资产；保留了金融资产所有权上几乎所有的风险和报酬的，继续确认所转移的金融资产，并将收到的对价确认为一项金融负债。公司既没有转移也没有保留金融资产所有权上几乎所有的风险和报酬的，

分别下列情况处理：(1) 放弃了对该金融资产控制的，终止确认该金融资产；(2) 未放弃对该金融资产控制的，按照继续涉入所转移金融资产的程度确认有关金融资产，并相应确认有关负债。

金融资产整体转移满足终止确认条件的，将下列两项金额的差额计入当期损益：(1) 所转移金融资产的账面价值；(2) 因转移而收到的对价，与原直接计入所有者权益的公允价值变动累计额之和。金融资产部分转移满足终止确认条件的，将所转移金融资产整体的账面价值，在终止确认部分和未终止确认部分之间，按照各自的相对公允价值进行分摊，并将下列两项金额的差额计入当期损益：(1) 终止确认部分的账面价值；(2) 终止确认部分的对价，与原直接计入所有者权益的公允价值变动累计额中对应终止确认部分的金额之和。

4. 金融资产和金融负债的公允价值确定方法

公司采用在当前情况下适用并且有足够可利用数据和其他信息支持的估值技术确定相关金融资产和金融负债的公允价值。公司将估值技术使用的输入值分以下层级，并依次使用：

(1) 第一层次输入值是在计量日能够取得的相同资产或负债在活跃市场上未经调整的报价；

(2) 第二层次输入值是除第一层次输入值外相关资产或负债直接或间接可观察的输入值，包括：活跃市场中类似资产或负债的报价；非活跃市场中相同或类似资产或负债的报价；除报价以外的其他可观察输入值，如在正常报价间隔期间可观察的利率和收益率曲线等；市场验证的输入值等；

(3) 第三层次输入值是相关资产或负债的不可观察输入值，包括不能直接观察或无法由可观察市场数据验证的利率、股票波动率、企业合并中承担的弃置义务的未来现金流量、使用自身数据作出的财务预测等。

5. 金融资产的减值测试和减值准备计提方法

(1) 资产负债表日对以公允价值计量且其变动计入当期损益的金融资产以外的金融资产的账面价值进行检查，如有客观证据表明该金融资产发生减值的，计提减值准备。

(2) 对于持有至到期投资、贷款和应收款，先将单项金额重大的金融资产区分开来，单独进行减值测试；对单项金额不重大的金融资产，可以单独进行减值测试，或包括在具有类似信用风险特征的金融资产组合中进行减值测试；单独测试未发生减值的金融资产（包括单项金额重大和不重大的金融资产），包括在具有类似信用风险特征的金融资产组合中再进行减值测试。测试结果表明其发生了减值的，根据其账面价值高于预计未来现金流量现值的差额确认减值损失。

(3) 可供出售金融资产

1) 表明可供出售债务工具投资发生减值的客观证据包括：

- ① 债务人发生严重财务困难；
- ② 债务人违反了合同条款，如偿付利息或本金发生违约或逾期；
- ③ 公司出于经济或法律等方面因素的考虑，对发生财务困难的债务人作出让步；
- ④ 债务人很可能倒闭或进行其他财务重组；
- ⑤ 因债务人发生重大财务困难，该债务工具无法在活跃市场继续交易；

⑥ 其他表明可供出售债务工具已经发生减值的情况。

2) 表明可供出售权益工具投资发生减值的客观证据包括权益工具投资的公允价值发生严重或非暂时性下跌，以及被投资单位经营所处的技术、市场、经济或法律环境等发生重大不利变化使公司可能无法收回投资成本。

本公司于资产负债表日对各项可供出售权益工具投资单独进行检查。对于以公允价值计量的权益工具投资，若其于资产负债表日的公允价值低于其成本超过 50%（含 50%）或低于其成本持续时间超过 12 个月（含 12 个月）的，则表明其发生减值；若其于资产负债表日的公允价值低于其成本超过 20%（含 20%）但尚未达到 50%的，或低于其成本持续时间超过 6 个月（含 6 个月）但未超过 12 个月的，本公司会综合考虑其他相关因素，诸如价格波动率等，判断该权益工具投资是否发生减值。对于以成本计量的权益工具投资，公司综合考虑被投资单位经营所处的技术、市场、经济或法律环境等是否发生重大不利变化，判断该权益工具是否发生减值。

以公允价值计量的可供出售金融资产发生减值时，原直接计入其他综合收益的因公允价值下降形成的累计损失予以转出并计入减值损失。对已确认减值损失的可供出售债务工具投资，在期后公允价值回升且客观上与确认原减值损失后发生的事项有关的，原确认的减值损失予以转回并计入当期损益。对已确认减值损失的可供出售权益工具投资，期后公允价值回升直接计入其他综合收益。

以成本计量的可供出售权益工具发生减值时，将该权益工具投资的账面价值，与按照类似金融资产当时市场收益率对未来现金流量折现确定的现值之间的差额，确认为减值损失，计入当期损益，发生的减值损失一经确认，不予转回。

11. 应收款项

(1). 单项金额重大并单独计提坏账准备的应收款项

单项金额重大的判断依据或金额标准	金额 1,000 万元以上(含)且占应收款项账面余额 10%以上的款项，有确凿证据表明可收回性存在明显差异
单项金额重大并单项计提坏账准备的计提方法	单独进行减值测试，根据其未来现金流量现值低于其账面价值的差额计提坏账准备。

(2). 按信用风险特征组合计提坏账准备的应收款项:

按信用风险特征组合计提坏账准备的计提方法（账龄分析法、余额百分比法、其他方法）	
账龄组合	账龄分析法

组合中，采用账龄分析法计提坏账准备的

适用 不适用

账龄	应收账款计提比例 (%)	其他应收款计提比例 (%)
1 年以内（含 1 年）	5	5
1—2 年	10	10
2—3 年	30	30
3-5 年	80	80
5 年以上	100	100

组合中，采用余额百分比法计提坏账准备的

适用 不适用

组合中，采用其他方法计提坏账准备的

适用 不适用

(3). 单项金额不重大但单独计提坏账准备的应收款项：

单项计提坏账准备的理由	有确凿证据表明可收回性存在明显差异
坏账准备的计提方法	单独进行减值测试，根据其未来现金流量现值低于其账面价值的差额计提坏账准备；经单独测试未发生减值的，包括在具有类似信用风险特征的应收款项组合中计提坏账准备。

对应收票据、应收利息、长期应收款等其他应收款项，根据其未来现金流量现值低于其账面价值的差额计提坏账准备。

12. 存货

1. 存货的分类

存货包括在日常活动中持有以备出售的产成品或商品、处在生产过程中的在产品、在生产过程或提供劳务过程中耗用的材料和物料等。

2. 发出存货的计价方法

发出存货采用月末一次加权平均法。

3. 存货可变现净值的确定依据

资产负债表日，存货采用成本与可变现净值孰低计量，按照单个存货成本高于可变现净值的差额计提存货跌价准备。直接用于出售的存货，在正常生产经营过程中以该存货的估计售价减去估计的销售费用和相关税费后的金额确定其可变现净值；需要经过加工的存货，在正常生产经营过程中以所生产的产成品的估计售价减去至完工时估计将要发生的成本、估计的销售费用和相关税费后的金额确定其可变现净值；资产负债表日，同一项存货中一部分有合同价格约定、其他部分不存在合同价格的，分别确定其可变现净值，并与其对应的成本进行比较，分别确定存货跌价准备的计提或转回的金额。

4. 存货的盘存制度

存货的盘存制度为永续盘存制。

5. 低值易耗品和包装物的摊销方法

(1) 低值易耗品

按照一次转销法进行摊销。

(2) 包装物

按照一次转销法进行摊销。

13. 划分为持有待售资产

公司将同时满足下列条件的非流动资产（不包含金融资产）划分为持有待售的资产：1. 该组成部分必须在其当前状况下仅根据出售此类组成部分的通常和惯用条款即可立即出售；2. 已经就处置

该组成部分作出决议；3. 与受让方签订了不可撤销的转让协议；4. 该项转让很可能在一年内完成。

14. 长期股权投资

1. 共同控制、重要影响的判断

按照相关约定对某项安排所共有的控制，并且该安排的相关活动必须经过分享控制权的参与方一致同意后才能决策，认定为共同控制。对被投资单位的财务和经营政策有参与决策的权力，但并不能够控制或者与其他方一起共同控制这些政策的制定，认定为重大影响。

2. 投资成本的确定

(1) 同一控制下的企业合并形成的，合并方以支付现金、转让非现金资产、承担债务或发行权益性证券作为合并对价的，在合并日按照取得被合并方所有者权益在最终控制方合并财务报表中的账面价值的份额作为其初始投资成本。长期股权投资初始投资成本与支付的合并对价的账面价值或发行股份的面值总额之间的差额调整资本公积；资本公积不足冲减的，调整留存收益。

公司通过多次交易分步实现同一控制下企业合并形成的长期股权投资，判断是否属于“一揽子交易”。

属于“一揽子交易”的，把各项交易作为一项取得控制权的交易进行会计处理。不属于“一揽子交易”的，在合并日，根据合并后应享有被合并方净资产在最终控制方合并财务报表中的账面价值的份额确定初始投资成本。合并日长期股权投资的初始投资成本，与达到合并前的长期股权投资账面价值加上合并日进一步取得股份新支付对价的账面价值之和的差额，调整资本公积；资本公积不足冲减的，调整留存收益。

(2) 非同一控制下的企业合并形成的，在购买日按照支付的合并对价的公允价值作为其初始投资成本。

公司通过多次交易分步实现非同一控制下企业合并形成的长期股权投资，区分个别财务报表和合并财务报表进行相关会计处理：

1) 在个别财务报表中，按照原持有的股权投资的账面价值加上新增投资成本之和，作为改按成本法核算的初始投资成本。

2) 在合并财务报表中，判断是否属于“一揽子交易”。

属于“一揽子交易”的，把各项交易作为一项取得控制权的交易进行会计处理。不属于“一揽子交易”的，对于购买日之前持有的被购买方的股权，按照该股权在购买日的公允价值进行重新计量，公允价值与其账面价值的差额计入当期投资收益；购买日之前持有的被购买方的股权涉及权益法核算下的其他综合收益等的，与其相关的其他综合收益等转为购买日所属当期收益。但由于被投资方重新计量设定受益计划净负债或净资产变动而产生的其他综合收益除外。

(3) 除企业合并形成以外的：以支付现金取得的，按照实际支付的购买价款作为其初始投资成本；以发行权益性证券取得的，按照发行权益性证券的公允价值作为其初始投资成本；以债务重组方式取得的，按《企业会计准则第 12 号——债务重组》确定其初始投资成本；以非货币性资

产交换取得的，按《企业会计准则第 7 号——非货币性资产交换》确定其初始投资成本。

3. 后续计量及损益确认方法

对被投资单位实施控制的长期股权投资采用成本法核算；对联营企业和合营企业的长期股权投资，采用权益法核算。

4. 通过多次交易分步处置对子公司投资至丧失控制权的的处理方法

(1) 个别财务报表

对处置的股权，其账面价值与实际取得价款之间的差额，计入当期损益。对于剩余股权，对被投资单位仍具有重大影响或者与其他方一起实施共同控制的，转为权益法核算；不能再对被投资单位实施控制、共同控制或重大影响的，确认为可供出售金融资产，按公允价值计量。

(2) 合并财务报表

1) 通过多次交易分步处置对子公司投资至丧失控制权，且不属于“一揽子交易”的

在丧失控制权之前，处置价款与处置长期股权投资相对应享有子公司自购买日或合并日开始持续计算的净资产份额之间的差额，调整资本公积（资本溢价），资本溢价不足冲减的，冲减留存收益。

丧失对原子公司控制权时，对于剩余股权，按照其在丧失控制权日的公允价值进行重新计量。处置股权取得的对价与剩余股权公允价值之和，减去按原持股比例计算应享有原有子公司自购买日或合并日开始持续计算的净资产的份额之间的差额，计入丧失控制权当期的投资收益，同时冲减商誉。与原有子公司股权投资相关的其他综合收益等，应当在丧失控制权时转为当期投资收益。

2) 通过多次交易分步处置对子公司投资至丧失控制权，且属于“一揽子交易”的

将各项交易作为一项处置子公司并丧失控制权的交易进行会计处理。但是，在丧失控制权之前每一次处置价款与处置投资对应的享有该子公司净资产份额的差额，在合并财务报表中确认为其他综合收益，在丧失控制权时一并转入丧失控制权当期的损益。

15. 投资性房地产

(1). 如果采用成本计量模式的：

折旧或摊销方法

1. 投资性房地产包括已出租的土地使用权、持有并准备增值后转让的土地使用权和已出租的建筑物。

2. 投资性房地产按照成本进行初始计量，采用成本模式进行后续计量，并采用与固定资产和无形资产相同的方法计提折旧或进行摊销。

16. 固定资产

(1). 确认条件

固定资产是指为生产商品、提供劳务、出租或经营管理而持有的，使用年限超过一个会计年度的有形资产。固定资产在同时满足经济利益很可能流入、成本能够可靠计量时予以确认。

(2). 折旧方法

类别	折旧方法	折旧年限 (年)	残值率 (%)	年折旧率 (%)
房屋及建筑物	年限平均法	15-45	0-5	6.67-2.11
机器设备	年限平均法	5-10	0-5	20.00-9.50
运输工具	年限平均法	5-10	0-5	20.00-9.50
其他设备	年限平均法	5-10	0-5	20.00-9.50

(3). 融资租入固定资产的认定依据、计价和折旧方法

符合下列一项或数项标准的，认定为融资租赁：(1) 在租赁期届满时，租赁资产的所有权转移给承租人；(2) 承租人有购买租赁资产的选择权，所订立的购买价款预计将远低于行使选择权时租赁资产的公允价值，因而在租赁开始日就可以合理确定承租人将会行使这种选择权；(3) 即使资产的所有权不转移，但租赁期占租赁资产使用寿命的大部分 [通常占租赁资产使用寿命的 75% 以上 (含 75%)]；(4) 承租人在租赁开始日的最低租赁付款额现值，几乎相当于租赁开始日租赁资产公允价值 [90% 以上 (含 90%)]；出租人在租赁开始日的最低租赁收款额现值，几乎相当于租赁开始日租赁资产公允价值 [90% 以上 (含 90%)]；(5) 租赁资产性质特殊，如果不作较大改造，只有承租人才能使用。

融资租入的固定资产，按租赁开始日租赁资产的公允价值与最低租赁付款额的现值中较低者入账，按自有固定资产的折旧政策计提折旧。

17. 在建工程

1. 在建工程同时满足经济利益很可能流入、成本能够可靠计量则予以确认。在建工程按建造该项资产达到预定可使用状态前所发生的实际成本计量。

2. 在建工程达到预定可使用状态时，按工程实际成本转入固定资产。已达到预定可使用状态但尚未办理竣工决算的，先按估计价值转入固定资产，待办理竣工决算后再按实际成本调整原暂估价值，但不再调整原已计提的折旧。

18. 借款费用**1. 借款费用资本化的确认原则**

公司发生的借款费用，可直接归属于符合资本化条件的资产的购建或者生产的，予以资本化，计入相关资产成本；其他借款费用，在发生时确认为费用，计入当期损益。

2. 借款费用资本化期间

(1) 当借款费用同时满足下列条件时，开始资本化：1) 资产支出已经发生；2) 借款费用已经发生；3) 为使资产达到预定可使用或可销售状态所必要的购建或者生产活动已经开始。

(2) 若符合资本化条件的资产在购建或者生产过程中发生非正常中断，并且中断时间连续超过 3 个月，暂停借款费用的资本化；中断期间发生的借款费用确认为当期费用，直至资产的购建或者生产活动重新开始。

(3) 当所购建或者生产符合资本化条件的资产达到预定可使用或可销售状态时，借款费用停止资本化。

3. 借款费用资本化率以及资本化金额

为购建或者生产符合资本化条件的资产而借入专门借款的，以专门借款当期实际发生的利息费用（包括按照实际利率法确定的折价或溢价的摊销），减去将尚未动用的借款资金存入银行取得的利息收入或进行暂时性投资取得的投资收益后的金额，确定应予资本化的利息金额；为购建或者生产符合资本化条件的资产占用了一般借款的，根据累计资产支出超过专门借款的资产支出加权平均数乘以占用一般借款的资本化率，计算确定一般借款应予资本化的利息金额。

19. 无形资产

(1). 计价方法、使用寿命、减值测试

1. 无形资产包括土地使用权、专利权及非专利技术等，按成本进行初始计量。
2. 使用寿命有限的无形资产，在使用寿命内按照与该项无形资产有关的经济利益的预期实现方式系统合理地摊销，无法可靠确定预期实现方式的，采用直线法摊销。具体年限如下：

项 目	摊销年限(年)
土地使用权	40-50
非专利技术	5-10
专利技术	5

(2). 内部研究开发支出会计政策

3. 内部研究开发项目研究阶段的支出，于发生时计入当期损益。内部研究开发项目开发阶段的支出，同时满足下列条件的，确认为无形资产：（1）完成该无形资产以使其能够使用或出售在技术上具有可行性；（2）具有完成该无形资产并使用或出售的意图；（3）无形资产产生经济利益的方式，包括能够证明运用该无形资产生产的产品存在市场或无形资产自身存在市场，无形资产将在内部使用的，能证明其有用性；（4）有足够的技术、财务资源和其他资源支持，以完成该无形资产的开发，并有能力使用或出售该无形资产；（5）归属于该无形资产开发阶段的支出能够可靠地计量。

4. 公司划分内部研究开发项目研究阶段支出和开发阶段支出的具体标准：

研究阶段：公司项目可行性调查、立项及前期研究开发作为研究阶段。研究阶段起点为项目组将项目立项资料提交公司内部研究院并审核通过，终点为经过前期研究开发项目可以进入临床试验或者进入申报期（已有国家药品标准的原料药和制剂）。内部研究开发项目研究阶段的支出，在发生时计入当期损益。

开发阶段：公司临床试验和样品生产申报的阶段作为开发阶段。开发阶段的起点为项目可以进入临床试验或者进入申报期（已有国家药品标准的原料药和制剂），终点为项目取得新药证书或生产批件。公司进入开发阶段的项目支出，先在“开发支出”科目分项目进行明细核算，满足资本化条件的，在项目取得新药证书或生产批件形成无形资产时转入“无形资产”科目分项目进行明细核算。

20. 长期资产减值

对长期股权投资、采用成本模式计量的投资性房地产、固定资产、在建工程、使用寿命有限

的无形资产等长期资产,在资产负债表日有迹象表明发生减值的,估计其可收回金额。对因企业合并所形成的商誉和使用寿命不确定的无形资产,无论是否存在减值迹象,每年都进行减值测试。商誉结合与其相关的资产组或者资产组组合进行减值测试。

可收回金额的计量结果表明,该等长期资产的可收回金额低于其账面价值的,将资产的账面价值减记至可收回金额,减记的金额确认为资产减值损失,计入当期损益,同时计提相应的资产减值准备。

21. 长期待摊费用

长期待摊费用核算已经支出,摊销期限在1年以上(不含1年)的各项费用。长期待摊费用按实际发生额入账,在受益期或规定的期限内分期平均摊销。如果长期待摊的费用项目不能使以后会计期间受益则将尚未摊销的该项目的摊余价值全部转入当期损益。

22. 职工薪酬

职工薪酬包括短期薪酬、离职后福利、辞退福利和其他长期职工福利。

(1)、短期薪酬的会计处理方法

在职工为公司提供服务的会计期间,将实际发生的短期薪酬确认为负债,并计入当期损益或相关资产成本。

(2)、离职后福利的会计处理方法

离职后福利分为设定提存计划和设定受益计划。

(1) 在职工为公司提供服务的会计期间,根据设定提存计划计算的应缴存金额确认为负债,并计入当期损益或相关资产成本。

(2) 对设定受益计划的会计处理通常包括下列步骤:

1) 根据预期累计福利单位法,采用无偏且相互一致的精算假设对有关人口统计变量和财务变量等作出估计,计量设定受益计划所产生的义务,并确定相关义务的所属期间。同时,对设定受益计划所产生的义务予以折现,以确定设定受益计划义务的现值和当期服务成本;

2) 设定受益计划存在资产的,将设定受益计划义务现值减去设定受益计划资产公允价值所形成的赤字或盈余确认为一项设定受益计划净负债或净资产。设定受益计划存在盈余的,以设定受益计划的盈余和资产上限两项的孰低者计量设定受益计划净资产;

3) 期末,将设定受益计划产生的职工薪酬成本确认为服务成本、设定受益计划净负债或净资产的利息净额以及重新计量设定受益计划净负债或净资产所产生的变动等三部分,其中服务成本和设定受益计划净负债或净资产的利息净额计入当期损益或相关资产成本,重新计量设定受益计划净负债或净资产所产生的变动计入其他综合收益,并且在后续会计期间不允许转回至损益,但可以在权益范围内转移这些在其他综合收益确认的金额。

(3)、辞退福利的会计处理方法

向职工提供的辞退福利,在下列两者孰早日确认辞退福利产生的职工薪酬负债,并计入当期损益:(1)公司不能单方面撤回因解除劳动关系计划或裁减建议所提供的辞退福利时;(2)公司确认与涉及支付辞退福利的重组相关的成本或费用时。

(4)、其他长期职工福利的会计处理方法

向职工提供的其他长期福利，符合设定提存计划条件的，按照设定提存计划的有关规定进行会计处理；除此之外的其他长期福利，按照设定受益计划的有关规定进行会计处理，为简化相关会计处理，将其产生的职工薪酬成本确认为服务成本、其他长期职工福利净负债或净资产的利息净额以及重新计量其他长期职工福利净负债或净资产所产生的变动等组成项目的总净额计入当期损益或相关资产成本。

23. 预计负债

1. 因对外提供担保、诉讼事项、产品质量保证、亏损合同等或有事项形成的义务成为公司承担的现时义务，履行该义务很可能导致经济利益流出公司，且该义务的金额能够可靠的计量时，公司将该项义务确认为预计负债。

2. 公司按照履行相关现时义务所需支出的最佳估计数对预计负债进行初始计量，并在资产负债表日对预计负债的账面价值进行复核。

24. 收入

1. 收入确认原则

(1) 销售商品

销售商品收入在同时满足下列条件时予以确认： 1) 将商品所有权上的主要风险和报酬转移给购货方； 2) 公司不再保留通常与所有权相联系的继续管理权，也不再对已售出的商品实施有效控制； 3) 收入的金额能够可靠地计量； 4) 相关的经济利益很可能流入； 5) 相关的已发生或将发生的成本能够可靠地计量。

(2) 提供劳务

提供劳务交易的结果在资产负债表日能够可靠估计的(同时满足收入的金额能够可靠地计量、相关经济利益很可能流入、交易的完工进度能够可靠地确定、交易中已发生和将发生的成本能够可靠地计量)，采用完工百分比法确认提供劳务的收入，并按已经发生的成本占估计总成本的比例确定提供劳务交易的完工进度。提供劳务交易的结果在资产负债表日不能够可靠估计的，若已经发生的劳务成本预计能够得到补偿，按已经发生的劳务成本金额确认提供劳务收入，并按相同金额结转劳务成本；若已经发生的劳务成本预计不能够得到补偿，将已经发生的劳务成本计入当期损益，不确认劳务收入。

(3) 让渡资产使用权

让渡资产使用权在同时满足相关的经济利益很可能流入、收入金额能够可靠计量时，确认让渡资产使用权的收入。利息收入按照他人使用本公司货币资金的时间和实际利率计算确定；使用费收入按有关合同或协议约定的收费时间和方法计算确定。

2. 收入确认的具体方法

公司主要销售原料药及制剂类药品。内销产品收入确认需满足以下条件：公司已根据合同约定将产品交付给购货方，且产品销售收入金额已确定，已经收回货款或取得了收款凭证且相关的经济利益很可能流入，产品相关的成本能够可靠地计量。外销产品收入确认需满足以下条件：公司已根据合同约定将产品报关，取得提单，且产品销售收入金额已确定，已经收回货款或取得了收款凭证且相关的经济利益很可能流入，产品相关的成本能够可靠地计量。

25. 政府补助

(1)、与资产相关的政府补助判断依据及会计处理方法

公司取得的、用于购建或以其他方式形成长期资产的政府补助划分为与资产相关的政府补助。与资产相关的政府补助，确认为递延收益，并在相关资产使用寿命内平均分配，计入当期损益。但是，按照名义金额计量的政府补助，直接计入当期损益。

(2)、与收益相关的政府补助判断依据及会计处理方法

除与资产相关的政府补助之外的政府补助划分为与收益相关的政府补助。与收益相关的政府补助，用于补偿以后期间的相关费用或损失的，确认为递延收益，在确认相关费用的期间，计入当期损益；用于补偿已发生的相关费用或损失的，直接计入当期损益。

26. 递延所得税资产/递延所得税负债

1. 根据资产、负债的账面价值与其计税基础之间的差额（未作为资产和负债确认的项目按照税法规定可以确定其计税基础的，该计税基础与其账面数之间的差额），按照预期收回该资产或清偿该负债期间的适用税率计算确认递延所得税资产或递延所得税负债。

2. 确认递延所得税资产以很可能取得用来抵扣可抵扣暂时性差异的应纳税所得额为限。资产负债表日，有确凿证据表明未来期间很可能获得足够的应纳税所得额用来抵扣可抵扣暂时性差异的，确认以前会计期间未确认的递延所得税资产。

3. 资产负债表日，对递延所得税资产的账面价值进行复核，如果未来期间很可能无法获得足够的应纳税所得额用以抵扣递延所得税资产的利益，则减记递延所得税资产的账面价值。在很可能获得足够的应纳税所得额时，转回减记的金额。

4. 公司当期所得税和递延所得税作为所得税费用或收益计入当期损益，但不包括下列情况产生的所得税：（1）企业合并；（2）直接在所有者权益中确认的交易或者事项。

27. 租赁

(1)、经营租赁的会计处理方法

公司为承租人时，在租赁期内各个期间按照直线法将租金计入相关资产成本或确认为当期损益，发生的初始直接费用，直接计入当期损益。或有租金在实际发生时计入当期损益。

公司为出租人时，在租赁期内各个期间按照直线法将租金确认为当期损益，发生的初始直接费用，除金额较大的予以资本化并分期计入损益外，均直接计入当期损益。或有租金在实际发生时计入当期损益。

(2)、融资租赁的会计处理方法

公司为承租人时，在租赁期开始日，公司以租赁开始日租赁资产公允价值与最低租赁付款额现值中两者较低者作为租入资产的入账价值，将最低租赁付款额作为长期应付款的入账价值，其差额为未确认融资费用，发生的初始直接费用，计入租赁资产价值。在租赁期各个期间，采用实际利率法计算确认当期的融资费用。

公司为出租人时，在租赁期开始日，公司以租赁开始日最低租赁收款额与初始直接费用之和作为应收融资租赁款的入账价值，同时记录未担保余值；将最低租赁收款额、初始直接费用及未担保余值之和与其现值之和的差额确认为未实现融资收益。在租赁期各个期间，采用实际利率法计算确认当期的融资收入。

28. 重要会计政策和会计估计的变更

(1)、重要会计政策变更

适用 不适用

(2)、重要会计估计变更

适用 不适用

六、税项

1. 主要税种及税率

税种	计税依据	税率
增值税	销售货物或提供应税劳务	[注 1]
消费税		
营业税	应纳税营业额	5%
城市维护建设税	应缴流转税税额	7%、5%
企业所得税	应纳税所得额	[注 2]
房产税	从价计征的，按房产原值一次减除 30%后余值；从租计征的，按租金收入	1.2%、12%
教育费附加	应缴流转税税额	3%
地方教育附加	应缴流转税税额	2%

[注 1]：公司销售阿佛菌素和富表阿维菌素等产品按 13%的税率计缴；控股子公司浙江省医药工业有限公司及其控股子公司销售计生用品等免交增值税；中药饮片、饲料蛋白粉等按 13%的税率计缴；公司及控股子公司其他销售收入按 17%的税率计缴。

公司及控股子公司提供服务按 6%税率计缴增值税。

公司及控股子公司海正药业(杭州)有限公司出口货物享受“免、抵、退”税政策，出口退税率为5%、9%、11%、13%和15%。

存在不同企业所得税税率纳税主体的，披露情况说明

√适用 □不适用

纳税主体名称	所得税税率
本公司、控股子公司海正药业(杭州)有限公司及控股子公司云南生物制药有限公司	15%
控股子公司富阳市春城国际度假村有限公司	按营业收入的10%核定应纳税所得额，按25%的税率计缴
控股子公司 Hisun Pharmaceuticals USA Inc.、Zhejiang DTRM Biopharma LLC	按经营所在国家和地区的有关规定税率计缴
除上述以外的其他纳税主体	25%

2. 税收优惠

1. 根据全国高新技术企业认定管理工作领导小组办公室下发的《关于浙江省2014年第二批高新技术企业备案的复函》(国科火字〔2015〕31号)，公司2014年度通过高新技术企业认证，并取得编号为GR201433001084的《高新技术企业证书》，认定有效期为2014-2016年度，本期减按15%的税率计缴企业所得税。

2. 根据浙江省科学技术厅、浙江省财政厅、浙江省国家税务局和浙江省地方税务局联合下发的浙科发高〔2015〕254号文件批准，控股子公司海正药业(杭州)有限公司本期通过高新技术企业认定，认定有效期为2015-2017年度，本期减按15%的税率计缴企业所得税。

3. 根据国家税务总局《关于深入实施西部大开发战略有关企业所得税问题的公告》(国家税务总局公告2012年第12号)，控股子公司云南生物制药有限公司主营业务属于国家鼓励类产业，认定有效期为2011年至2020年，按15%的税率计缴企业所得税。

3. 其他

七、合并财务报表项目注释

1、货币资金

单位：元 币种：人民币

项目	期末余额	期初余额
库存现金	179,229.14	91,530.84
银行存款	2,208,466,216.70	2,457,991,940.46
其他货币资金	55,166,361.34	92,422,923.92
合计	2,263,811,807.18	2,550,506,395.22
其中：存放在境外的款项总额	157,224,751.02	21,567,733.90

其他说明

期末其他货币资金中为开具银行承兑汇票存入保证金53,325,210.74元，为开具信用证存入保证金1,841,150.60元，使用受限。

2、以公允价值计量且其变动计入当期损益的金融资产

√适用 □不适用

单位：元 币种：人民币

项目	期末余额	期初余额
交易性金融资产		225,500.00
其中：债务工具投资		
权益工具投资		
衍生金融资产		225,500.00
其他		
指定以公允价值计量且其变动 计入当期损益的金融资产		
其中：债务工具投资		
权益工具投资		
其他		
合计		225,500.00

其他说明：

3、衍生金融资产

□适用 √不适用

4、应收票据**(1) 应收票据分类列示**

√适用 □不适用

单位：元 币种：人民币

项目	期末余额	期初余额
银行承兑票据	233,351,674.20	210,240,290.80
合计	233,351,674.20	210,240,290.80

(2) 期末公司已质押的应收票据

□适用 √不适用

(3) 期末公司已背书或贴现且在资产负债表日尚未到期的应收票据：

√适用 □不适用

单位：元 币种：人民币

项目	期末终止确认金额	期末未终止确认金额
银行承兑票据	420,082,273.61	
合计	420,082,273.61	

银行承兑汇票的承兑人是商业银行，由于商业银行具有较高的信用，银行承兑汇票到期不获支付的可能性较低，故本公司将已背书或贴现的银行承兑汇票予以终止确认。但如果该等票据到期不获支付，依据《票据法》之规定，公司仍将对持票人承担连带责任。

(4) 期末公司因出票人未履约而将其转应收账款的票据

□适用 √不适用

其他说明

5、应收账款

(1). 应收账款分类披露

单位：元 币种：人民币

类别	期末余额					期初余额				
	账面余额		坏账准备		账面价值	账面余额		坏账准备		账面价值
	金额	比例 (%)	金额	计提比例 (%)		金额	比例 (%)	金额	计提比例 (%)	
单项金额重大并单独计提坏账准备的应收账款										
按信用风险特征组合计提坏账准备的应收账款	1,136,220.43	98.93	61,073,806.62	5.38	1,075,146.63	1,540,850.88	99.24	79,343,679.72	5.15	1,461,507.20
单项金额不重大但单独计提坏账准备的应收账款	12,302,624.76	1.07	12,302,624.76	100.00		11,798,099.67	0.76	11,798,099.67	100.00	
合计	1,148,523.06	/	73,376,431.38	/	1,075,146.63	1,552,648.98	/	91,141,779.39	/	1,461,507.20

期末单项金额重大并单项计提坏帐准备的应收账款

□适用 √不适用

组合中，按账龄分析法计提坏账准备的应收账款：

√适用□不适用

单位：元 币种：人民币

账龄	期末余额		
	应收账款	坏账准备	计提比例
1 年以内			
其中：1 年以内分项			
1 年以内	1,105,809,499.87	55,290,474.98	5.00
1 年以内小计	1,105,809,499.87	55,290,474.98	5.00
1 至 2 年	25,704,117.39	2,570,411.74	10.00
2 至 3 年	1,928,902.17	578,670.65	30.00
3 年以上	718,348.07	574,678.46	80.00
3 至 4 年			
4 至 5 年			
5 年以上	2,059,570.79	2,059,570.79	100.00
合计	1,136,220,438.29	61,073,806.62	5.38

确定该组合依据的说明：

组合中，采用余额百分比法计提坏账准备的应收账款：

□适用 √不适用

组合中，采用其他方法计提坏账准备的应收账款：

(2). 本期计提、收回或转回的坏账准备情况:

本期计提坏账准备金额-14,075,092.43 元; 本期收回或转回坏账准备金额 3,387,802.23 元。

其中本期坏账准备收回或转回金额重要的:

适用 不适用

单位: 元 币种: 人民币

单位名称	收回或转回金额	收回方式
国药集团新疆新特药业有限公司等	3,387,802.23	收到银行存款等
合计	3,387,802.23	/

其他说明

(3). 本期实际核销的应收账款情况

适用 不适用

单位: 元 币种: 人民币

项目	核销金额
实际核销的应收账款	

其中重要的应收账款核销情况

适用 不适用

应收账款核销说明:

(4). 按欠款方归集的期末余额前五名的应收账款情况:

单位名称	账面余额	占应收账款余额的比例 (%)	坏账准备
华润广东医药有限公司	185,716,484.56	16.17	9,285,824.23
上海医药分销控股有限公司	35,087,702.19	3.06	1,754,385.11
上海康健进出口有限公司	31,472,179.40	2.74	1,573,608.97
国药集团药业股份有限公司	30,719,325.82	2.67	1,535,966.29
广东健耕药业有限公司	23,871,056.68	2.08	2,387,105.67
小计	306,866,748.65	26.72	16,536,890.27

(5). 因金融资产转移而终止确认的应收账款:

(6). 转移应收账款且继续涉入形成的资产、负债金额:

其他说明:

6、预付款项

(1). 预付款项按账龄列示

单位：元 币种：人民币

账龄	期末余额		期初余额	
	金额	比例 (%)	金额	比例 (%)
1 年以内	98,450,855.82	100.00	130,347,531.05	100.00
合计	98,450,855.82	100.00	130,347,531.05	100.00

账龄超过 1 年且金额重要的预付款项未及时结算原因的说明：

(2). 按预付对象归集的期末余额前五名的预付款情况：

单位名称	账面余额	占预付款项余额的比例 (%)
浙江普泽医药有限公司	21,325,107.60	21.66
广州医药进出口有限公司	11,571,942.33	11.75
深圳华润三九医药贸易有限公司	5,400,181.01	5.49
中国人民财产保险股份有限公司 台州市椒江支公司	2,490,823.39	2.53
神威药业(海南)有限公司	1,726,440.35	1.75
小 计	42,514,494.68	43.18

其他说明

7、应收利息

□适用 √不适用

8、应收股利

□适用 √不适用

9、其他应收款

(1). 其他应收款分类披露

单位：元 币种：人民币

类别	期末余额					期初余额				
	账面余额		坏账准备		账面价值	账面余额		坏账准备		账面价值
	金额	比例 (%)	金额	计提比例 (%)		金额	比例 (%)	金额	计提比例 (%)	

单项金额重大并单独计提坏账准备的其他应收款										
按信用风险特征组合计提坏账准备的其他应收款	59,069,602.09	85.98	9,492,809.18	16.07	49,576,792.91	63,379,073.91	81.49	7,773,181.21	12.26	55,605,892.70
单项金额不重大但单独计提坏账准备的其他应收款	9,634,074.88	14.02	9,634,074.88	100.00		14,397,922.53	18.51	9,634,074.88	66.91	4,763,847.65
合计	68,703,676.97	/	19,126,884.06	/	49,576,792.91	77,776,996.44	/	17,407,256.09	/	60,369,740.35

期末单项金额重大并单独计提坏账准备的其他应收款

适用 不适用

组合中，按账龄分析法计提坏账准备的其他应收款：

适用 不适用

单位：元 币种：人民币

账龄	期末余额		
	其他应收款	坏账准备	计提比例
1 年以内			
其中：1 年以内分项			
1 年以内	20,800,282.02	1,040,014.09	5.00
1 年以内小计	20,800,282.02	1,040,014.09	5.00
1 至 2 年	27,762,353.63	2,776,235.36	10.00
2 至 3 年	6,635,986.80	1,990,796.04	30.00
3 年以上	926,079.69	740,863.74	80.00
3 至 4 年			
4 至 5 年			
5 年以上	2,944,899.95	2,944,899.95	100.00
合计	59,069,602.09	9,492,809.18	16.07

确定该组合依据的说明：

期末单项金额不重大并单独计提坏账准备的其他应收款

单位名称	账面余额	坏账准备	计提比例(%)	计提理由
浙江华东巨化物流有限公司	9,634,074.88	9,634,074.88	100.00	[注]
小 计	9,634,074.88	9,634,074.88	100.00	

[注]：浙江省衢州市中级人民法院于 2012 年 7 月 24 日出具《民事裁定书》（（2011）浙衢商破字第 1-3 号），宣告浙江华东巨化物流有限公司破产，控股子公司浙江省医药工业有限公司应收浙江华东巨化物流有限公司的款项 9,634,074.88 元，预计无法收回，全额计提坏账准备。

组合中，采用余额百分比法计提坏账准备的其他应收款：

适用 不适用

组合中，采用其他方法计提坏账准备的其他应收款：

适用 不适用

本期计提、收回或转回的坏账准备情况： 本期计提坏账准备金额 1,071,473.28 元；本期收回或转回坏账准备金额 0 元。 其中本期坏账准备转回或收回金额重要的：

适用 不适用

(2). 本期实际核销的其他应收款情况

适用 不适用

(3). 其他应收款按款项性质分类情况

适用 不适用

单位：元 币种：人民币

款项性质	期末账面余额	期初账面余额
暂付款	41,937,567.95	53,137,368.27
保证金	12,837,389.85	10,508,641.86
出口退税		4,763,847.65
其他	13,928,719.17	9,367,138.66
合计	68,703,676.97	77,776,996.44

(4). 按欠款方归集的期末余额前五名的其他应收款情况：

适用 不适用

单位：元 币种：人民币

单位名称	款项的性质	期末余额	账龄	占其他应收款期末余额合计数的比例(%)	坏账准备期末余额
富阳市住房建设投资有限公司	暂付款	21,364,457.42	1-2 年	31.10	2,136,445.74
浙江华东巨化物流有限公司	暂付款	9,634,074.88	5 年以上	14.02	9,634,074.88
辉瑞投资有限公司	暂付款	6,592,395.27	1 年以内	9.60	329,619.76
如东县财政局	保证金	4,337,486.47	1 年以内、1-2 年	6.31	338,650.15
台州市椒江区土地开发整理投资有限公司	暂付款	2,272,500.00	5 年以上	3.31	2,272,500.00
合计	/	44,200,914.04	/	64.34	14,711,290.53

(5). 涉及政府补助的应收款项

适用 不适用

(6). 因金融资产转移而终止确认的其他应收款：

(7). 转移其他应收款且继续涉入形成的资产、负债的金额:

其他说明:

10、 存货

(1). 存货分类

单位: 元 币种: 人民币

项目	期末余额			期初余额		
	账面余额	跌价准备	账面价值	账面余额	跌价准备	账面价值
原材料	207,921,006.98	1,281,989.98	206,639,017.00	188,425,792.99		188,425,792.99
在产品	495,406,179.84	5,191,009.22	490,215,170.62	540,224,283.08	21,872,929.85	518,351,353.23
库存商品	1,203,413,391.75	34,161,946.38	1,169,251,445.37	831,457,248.93	28,023,260.00	803,433,988.93
物资采购	127,847,686.04		127,847,686.04	139,238,834.47		139,238,834.47
包装物	16,404,738.24		16,404,738.24	17,856,676.24		17,856,676.24
低值易耗品	7,097,998.76		7,097,998.76	6,732,296.36		6,732,296.36
合计	2,058,091,001.61	40,634,945.58	2,017,456,056.03	1,723,935,132.07	49,896,189.85	1,674,038,942.22

(2). 存货跌价准备

单位: 元 币种: 人民币

项目	期初余额	本期增加金额		本期减少金额		期末余额
		计提	其他	转回或转销	其他	
原材料		1,281,989.98				1,281,989.98
在产品	21,872,929.85	1,346,650.06		18,028,570.69		5,191,009.22
库存商品	28,023,260.00	28,213,476.98		22,074,790.60		34,161,946.38
合计	49,896,189.85	30,842,117.02		40,103,361.29		40,634,945.58

确定可变现净值的具体依据、本期转回或转销存货跌价准备的原因说明

确定可变现净值的具体依据详见本财务报表附注三(十一)“存货”之说明;本期存货跌价准备减少均系随本期在产品的领用及库存商品的销售而转销。

(3). 存货期末余额含有借款费用资本化金额的说明:

(4). 期末建造合同形成的已完工未结算资产情况:

□适用 √不适用

11、划分为持有待售的资产

□适用 √不适用

12、其他流动资产

单位: 元 币种: 人民币

项目	期末余额	期初余额
银行理财产品	695,000,000.00	400,000,000.00
预缴企业所得税	9,821,216.21	9,548,931.52
待抵扣增值税	481,423,363.23	416,083,327.37
合计	1,186,244,579.44	825,632,258.89

其他说明

13、可供出售金融资产

√适用 □不适用

(1). 可供出售金融资产情况

单位: 元 币种: 人民币

项目	期末余额			期初余额		
	账面余额	减值准备	账面价值	账面余额	减值准备	账面价值
可供出售债务工具:						
可供出售权益工具:	19,673,712.50		19,673,712.50	15,850,900.00		15,850,900.00
按公允价值计量的						
按成本计量的	19,673,712.50		19,673,712.50	15,850,900.00		15,850,900.00
合计	19,673,712.50		19,673,712.50	15,850,900.00		15,850,900.00

(2). 期末按公允价值计量的可供出售金融资产

□适用 √不适用

(3). 期末按成本计量的可供出售金融资产

√适用 □不适用

单位: 元 币种: 人民币

被投资单位	账面余额				减值准备				在被投资单位	本期现金红利
	期初	本期增加	本期减	期末	期初	本期增	本期减	期末		

			少			加	少		持 股 比 例 (%)	
美国 法莫 泰克 有限 公司	15,850,900.00	3,822,812.50		19,673,712.50					注	
合计	15,850,900.00	3,822,812.50		19,673,712.50					/	

[注]：期初本公司持有美国法莫泰克有限公司 A 类优先股 800 万股、B 类优先股 100 万股，本期增持 D 类优先股 50 万股，对该公司不存在重大影响。

(4). 报告期内可供出售金融资产减值的变动情况

适用 不适用

(5). 可供出售权益工具期末公允价值严重下跌或非暂时性下跌但未计提减值准备的相关说明：

适用 不适用

其他说明

14、持有至到期投资

适用 不适用

(1). 持有至到期投资情况：

单位：元 币种：人民币

项目	期末余额			期初余额		
	账面余额	减值准备	账面价值	账面余额	减值准备	账面价值
合计						

(2). 期末重要的持有至到期投资：

适用 不适用

单位：元 币种：人民币

债券项目	面值	票面利率	实际利率	到期日
合计		/	/	/

(3). 本期重分类的持有至到期投资：

其他说明：

15、长期应收款

适用 不适用

16、长期股权投资

√适用□不适用

单位：元 币种：人民币

被投资单位	期初余额	本期增减变动								期末余额	减值准备期末余额
		追加投资	减少投资	权益法下确认的投资损益	其他综合收益调整	其他权益变动	宣告发放现金股利或利润	计提减值准备	其他		
一、合营企业											
小计											
二、联营企业											
雅赛利(台州)制药有限公司	91,867,771.99			22,113,483.69			10,545,864.00			103,435,391.68	
海南健生爱民医药有限公司	1,630,684.05			-216,005.83						1,414,678.22	
上海子云广告有限公司	521,742.74			-521,742.74							
浙江嘉佑医疗器械有限公司		25,000,000.00		-920,384.10						24,079,615.90	
IMD Natural Solutions GmbH		27,582,288.54		-706,631.78						26,875,656.76	
浙江云开亚美医药科技股份有限公司(注)		51,202,874.70		-12,135,001.59					12,670,626.89	51,738,500.00	
小计	94,020,198.78	103,785,163.24		7,613,717.65			10,545,864.00		12,670,626.89	207,543,842.56	
合计	94,020,198.78	103,785,163.24		7,613,717.65			10,545,864.00		12,670,626.89	207,543,842.56	

其他说明

[注]：本期浙江云开亚美医药科技股份有限公司增资扩股后，控股子公司浙江省医药工业有限公司对浙江云开亚美医药科技股份有限公司的持股比例由 50.60% 稀释为 34.16%，丧失了对应的控制权，改按权益法核算。在编制合并财务报表时，对于剩余股权，按照其在丧失控制权日的公允价值进行重新计量。

17、投资性房地产

√适用 □不适用

投资性房地产计量模式

(1). 采用成本计量模式的投资性房地产

√适用 □不适用

单位：元 币种：人民币

项目	房屋、建筑物	土地使用权	在建工程	合计
一、账面原值				
1. 期初余额	6,620,737.91	2,703,553.03		9,324,290.94
2. 本期增加金额				
(1) 外购				
(2) 存货\固定资产\在建工程转入				
(3) 企业合并增加				
3. 本期减少金额				
(1) 处置				
(2) 其他转出				
4. 期末余额	6,620,737.91	2,703,553.03		9,324,290.94
二、累计折旧和累计摊销				
1. 期初余额	2,197,459.46	568,637.41		2,766,096.87
2. 本期增加金额	264,759.54	54,071.06		318,830.60
(1) 计提或摊销	264,759.54	54,071.06		318,830.60
3. 本期减少金额				
(1) 处置				
(2) 其他转出				
4. 期末余额	2,462,219.00	622,708.47		3,084,927.47
三、减值准备				
1. 期初余额				
2. 本期增加金额				
(1) 计提				
3. 本期减少金额				
(1) 处置				
(2) 其他转出				
4. 期末余额				
四、账面价值				

1. 期末账面价值	4,158,518.91	2,080,844.56		6,239,363.47
2. 期初账面价值	4,423,278.45	2,134,915.62		6,558,194.07

(2). 未办妥产权证书的投资性房地产情况:

□适用 √不适用

其他说明

18、固定资产

(1). 固定资产情况

单位：元 币种：人民币

项目	房屋及建筑物	机器设备	运输工具	其他设备	合计
一、账面原值:					
1. 期初余额	2,556,172,535.11	3,666,013,339.32	62,126,023.37	383,681,487.52	6,667,993,385.32
2. 本期增加金额	750,141,635.17	852,301,488.21	10,267,129.50	9,519,049.39	1,622,229,302.27
1) 购置	36,665,668.94	8,102,203.00	6,148,886.36	4,946,676.73	55,863,435.03
2) 在建工程转入	701,341,026.55	832,262,985.88	249,244.44	3,487,446.23	1,537,340,703.10
3) 企业合并增加	12,134,939.68	11,936,299.33	3,868,998.70	1,084,926.43	29,025,164.14
3. 本期减少金额	34,924,021.48	142,715,702.15	2,667,106.84	25,866,956.16	206,173,786.63
1) 处置或报废	34,924,021.48	142,715,702.15	2,667,106.84	25,866,956.16	206,173,786.63
4. 期末余额	3,271,390,148.80	4,375,599,125.38	69,726,046.03	367,333,580.75	8,084,048,900.96
二、累计折旧					
1. 期初余额	426,912,830.95	1,257,467,823.80	36,785,563.15	177,317,665.11	1,898,483,883.01

2. 本期增加金额	121,337,841.85	350,349,868.91	11,464,663.74	26,484,713.71	509,637,088.21
1) 计提	115,475,082.35	342,778,399.96	9,602,105.53	25,530,855.79	493,386,443.63
2) 企业合并增加	5,862,759.50	7,571,468.95	1,862,558.21	953,857.92	16,250,644.58
3. 本期减少金额	21,360,722.14	117,701,080.54	2,042,771.64	24,127,196.69	165,231,771.01
1) 处置或报废	21,360,722.14	117,701,080.54	2,042,771.64	24,127,196.69	165,231,771.01
4. 期末余额	526,889,950.66	1,490,116,612.17	46,207,455.25	179,675,182.13	2,242,889,200.21
三、减值准备					
1. 期初余额		5,862,940.18	14,006.53	788,130.08	6,665,076.79
2. 本期增加金额					
3. 本期减少金额		1,212,878.59		28,374.68	1,241,253.27
1) 处置或报废		1,212,878.59		28,374.68	1,241,253.27
4. 期末余额		4,650,061.59	14,006.53	759,755.40	5,423,823.52
四、账面价值					
1. 期末账面价值	2,744,500,198.14	2,880,832,451.62	23,504,584.25	186,898,643.22	5,835,735,877.23
2. 期初账面价值	2,129,259,704.16	2,402,682,575.34	25,326,453.69	205,575,692.33	4,762,844,425.52

(2). 暂时闲置的固定资产情况

√适用 □不适用

单位：元 币种：人民币

项目	账面原值	累计折旧	减值准备	账面价值	备注
机器设备	85,815,167.26	74,424,580.84		11,390,586.42	
小计	85,815,167.26	74,424,580.84		11,390,586.42	

(3). 通过融资租赁租入的固定资产情况

√适用 □不适用

单位：元 币种：人民币

项目	账面原值	累计折旧	减值准备	账面价值
运输工具	1,265,539.00	537,082.62		728,456.38
小计	1,265,539.00	537,082.62		728,456.38

(4). 通过经营租赁租出的固定资产

√适用 □不适用

单位：元 币种：人民币

项目	期末账面价值
其他设备	72,351.20
小计	72,351.20

(5). 未办妥产权证书的固定资产情况

√适用 □不适用

单位：元 币种：人民币

项目	账面价值	未办妥产权证书的原因
房屋及建筑物-岩头厂区	327,602,017.67	产权证书处于办理中
房屋及建筑物-富阳生产基地	56,037,311.97	产权证书处于办理中
房屋及建筑物-富阳度假村房屋	20,818,487.86	产权证书处于办理中
小计	404,457,817.50	

其他说明：

19. 在建工程

√适用 □不适用

(1). 在建工程情况

单位：元 币种：人民币

项目	期末余额			期初余额		
	账面余额	减值准备	账面价值	账面余额	减值准备	账面价值
二期生物工程 项目	869,729,689.94		869,729,689.94	600,330,352.47		600,330,352.47
年产760吨21 个原料药生产 项目	639,458,301.73		639,458,301.73	529,299,620.24		529,299,620.24
富阳制剂出口 基地建设项目	490,221,296.32		490,221,296.32	526,990,738.75		526,990,738.75
富阳年产 1,500万支注 射剂生产项目	314,162,365.94		314,162,365.94	437,632,803.40		437,632,803.40

新建基因药物项目	302,940,033.38		302,940,033.38	421,831,017.95		421,831,017.95
年产 20 亿片固体制剂、4300 万支注射剂技改项目	260,282,465.55		260,282,465.55	234,368,440.32		234,368,440.32
富阳基地公用工程	216,171,627.85		216,171,627.85	243,802,537.44		243,802,537.44
动物保健品及出口制剂项目	209,166,138.41		209,166,138.41	175,826,156.56		175,826,156.56
行政管理及培训中心	188,481,874.97		188,481,874.97	127,741,513.64		127,741,513.64
生物药公用工程项目	174,179,397.98		174,179,397.98	138,219,124.36		138,219,124.36
外沙厂区原料药产品搬迁及结构调整技改项目	153,195,524.78		153,195,524.78	289,768,415.02		289,768,415.02
新建配套出口制剂物流中心	151,650,338.25		151,650,338.25	97,470,731.20		97,470,731.20
干粉吸入剂生产线项目	125,153,401.04		125,153,401.04			
口服固体制剂连续化生产线项目	102,273,197.80		102,273,197.80			
国家战略药品创新及产业化平台项目	78,755,504.60		78,755,504.60			
企业研究院项目	57,049,891.68		57,049,891.68			
抗肿瘤固体制剂技改项目	9,823,671.14		9,823,671.14	37,735.85		37,735.85
其他工程	347,029,589.65		347,029,589.65	564,147,172.11		564,147,172.11
合计	4,689,724,311.01		4,689,724,311.01	4,387,466,359.31		4,387,466,359.31

(2). 重要在建工程项目本期变动情况

√适用 □不适用

单位：元 币种：人民币

项目名称	预算数	期初余额	本期增加金额	本期转入固定资产金额	本期其他减少金额	期末余额	工程累计投入占预算比例 (%)	工程进度	利息资本化累计金额	其中：本期利息资本化金额	本期利率 (%)	资金来源
二期生物工程项目	1,517,070,000.00	600,330,352.47	269,399,337.47			869,729,689.94	57.33	70.00	15,096,057.32		5.49	募集资金、金融机构贷款等

年产760吨21个原料药生产项目	780,000.00 0.00	529,299.62 0.24	239,357.9 52.20	129,199.2 70.71		639,458, 301.73	101.81	95.00	61,874,1 79.04	35,928 ,015.4 5	5.69	金融机构贷款等
富阳制剂出口基地建设	1,219,120, 000.00	526,990.73 8.75	144,418.3 12.64	181,187.7 55.07		490,221, 296.32	133.73	95.00	48,703,1 21.95	30,943 ,088.2 7	5.49	金融机构贷款等
富阳年产1,500万支注射剂生产项目	532,460.00 0.00	437,632.80 3.40	108,095.6 33.40	231,566.0 70.86		314,162, 365.94	154.17	95.00	31,211,7 97.89	23,619 ,502.9 0	5.49	金融机构贷款等
新建基因药物项目	351,830.00 0.00	421,831.01 7.95	21,767.76 7.46	140,658.7 52.03		302,940, 033.38	126.08	95.00	29,719,5 04.45	22,684 ,493.5 4	5.49	金融机构贷款等
年产20亿片固体剂、4300万支注射剂技改项目	817,030.00 0.00	234,368.44 0.32	118,002.2 63.90	92,088.23 8.67		260,282, 465.55	43.12	40.00	5,020,00 0.00			募集资金、金融机构贷款等
富阳基地公用工程		243,802.53 7.44	40,831.87 8.77	68,462.78 8.36		216,171, 627.85			24,478,8 04.03	14,723 ,705.3 9	5.49	金融机构贷款等
动物保健品及出口制剂项目	203,340.00 0.00	175,826.15 6.56	36,942.54 4.20	3,602,562 .35		209,166, 138.41	135.78	95.00	30,945,8 22.64	14,199 ,332.9 1	6.19	金融机构贷款等
行政管理及培训中心	-	127,741.51 3.64	60,740.36 1.33			188,481, 874.97			16,891,0 73.28	8,427, 851.03	5.49	金融机构贷款等
生物药公用工程项目	-	138,219.12 4.36	35,960.27 3.62			174,179, 397.98			15,609,3 36.31	8,390, 211.96	5.49	金融机构贷款等

2015 年年度报告

外沙厂区原料药品搬迁及结构调整技改项目	550,000.00 0.00	289,768.41 5.02	8,976,927 .36	145,549,8 17.60		153,195, 524.78	128.21	99.00	18,233,6 11.60			金融机构贷款等
新建配套出口制剂物流中心	132,000.00 0.00	97,470,731 .20	54,179,60 7.05			151,650, 338.25	114.89	90.00	15,066,3 48.55	7,085, 848.91	5.49	金融机构贷款等
干粉吸入剂生产线项目	472,960.00 0.00		125,153,4 01.04			125,153, 401.04	26.46	20.00	5,632,03 4.30	5,632, 034.30	5.49	金融机构贷款等
口服固体剂连续化生产线项目	499,440.00 0.00		102,273,1 97.80			102,273, 197.80	20.48	20.00	4,602,40 1.16	4,602, 401.16	5.49	金融机构贷款等
国家战略药品创新及产业化平台项目	-		78,755,50 4.60			78,755,5 04.60						金融机构贷款等
企业研究院项目	448,230.00 0.00		57,049,89 1.68			57,049,8 91.68	12.73	10.00	2,567,30 4.96	2,567, 304.96	5.49	金融机构贷款等
抗肿瘤固体剂技改项目	315,580.00 0.00	37,735.85	9,785,935 .29			9,823,67 1.14	3.10	5.00				募集资金、金融机构贷款等
其他工程		564,147,17 2.11	327,907,8 64.99	545,025,4 47.45		347,029, 589.65						
合计	7,839,060, 000.00	4,387,466, 359.31	1,839,598 ,654.80	1,537,340 ,703.10		4,689,72 4,311.01	/	/	325,651, 397.48	178,80 3,790.	/	/

(3). 本期计提在建工程减值准备情况:

□适用 √不适用

其他说明

20、工程物资

□适用 √不适用

21、固定资产清理

□适用 √不适用

22、生产性生物资产

□适用 √不适用

23、油气资产

□适用 √不适用

24、无形资产**(1). 无形资产情况**

单位：元 币种：人民币

项目	土地使用权	专利权	非专利技术	合计
一、账面原值				
1. 期初余额	508,241,067.93	950,000.00	437,088,709.66	946,279,777.59
2. 本期增加金额	70,523,376.45	82,400.00	80,796,364.54	151,402,140.99
(1) 购置	23,173,178.75		72,096,364.54	95,269,543.29
(3) 企业合并 增加	47,350,197.70	82,400.00	8,700,000.00	56,132,597.70
3. 本期减少金额			7,690,851.51	7,690,851.51
(1) 处置			7,690,851.51	7,690,851.51
4. 期末余额	578,764,444.38	1,032,400.00	510,194,222.69	1,089,991,067.07
二、累计摊销				
1. 期初余额	73,128,595.93	950,000.00	145,140,544.59	219,219,140.52
2. 本期增加金额	12,937,836.47	32,959.92	44,923,009.19	57,893,805.58
(1) 计提	11,029,407.21	6,866.65	42,508,675.87	53,544,949.73
(3) 企业合并 增加	1,908,429.26	26,093.27	2,414,333.32	4,348,855.85
3. 本期减少金额			1,290,525.49	1,290,525.49
(1) 处置			1,290,525.49	1,290,525.49
4. 期末余额	86,066,432.40	982,959.92	188,773,028.29	275,822,420.61
三、减值准备				
1. 期初余额				
2. 本期增加金额				
(1) 计提				
3. 本期减少金额				
(1) 处置				

4. 期末余额				
四、账面价值				
1. 期末账面价值	492,698,011.98	49,440.08	321,421,194.40	814,168,646.46
2. 期初账面价值	435,112,472.00		291,948,165.07	727,060,637.07

本期末通过公司内部研发形成的无形资产占无形资产余额的比例_____

(2). 未办妥产权证书的土地使用权情况:

√适用 □不适用

单位:元 币种:人民币

项目	账面价值	未办妥产权证书的原因
岩头西区土地	26,718,042.07	产权证书处于办理中
小计	26,718,042.07	

其他说明:

25、开发支出

√适用 □不适用

单位:元 币种:人民币

项目	期初余额	本期增加金额			本期减少金额		期末余额
		内部开发支出	其他		确认为无形资产	转入当期损益	
仿制药等开发支出	60,493,571.68	309,021,428.66				35,382,961.79	334,132,038.55
合计	60,493,571.68	309,021,428.66				35,382,961.79	334,132,038.55

其他说明

26、商誉

√适用 □不适用

(1). 商誉账面原值

单位:元 币种:人民币

被投资单位名称或形成商誉的事项	期初余额	本期增加		本期减少		期末余额
		企业合并形成的		处置		
云南生物制药有限公司		92,602,522.48				92,602,522.48
上海云开亚美大药房有限公司	11,789,962.75			11,789,962.75		
富阳市春城国际度假村有限公司	1,359,457.66					1,359,457.66

合计	13,149,420.41	92,602,522.48		11,789,962.75		93,961,980.14
----	---------------	---------------	--	---------------	--	---------------

(2). 商誉减值准备

单位：元 币种：人民币

被投资单位名称 或形成商誉的事 项	期初余额	本期增加		本期减少		期末余额
		计提		处置		
富阳市春城国际 度假村有限公司	1,359,457.66					1,359,457.66
合计	1,359,457.66					1,359,457.66

说明商誉减值测试过程、参数及商誉减值损失的确认方法

公司已对因企业合并形成的商誉的账面价值，自购买日起按照合理的方法分摊至相关的资产组，并对包含商誉的相关资产组进行减值测试，发现与商誉相关的资产组存在减值迹象，并已计提减值准备共计 1,359,457.66 元。

其他说明

27、长期待摊费用

√适用 □不适用

单位：元 币种：人民币

项目	期初余额	本期增加金额	本期摊销金额	其他减少金额	期末余额
经营租入固 定资产改良 支出	3,529,613.09	4,013,282.99	3,105,489.07	463,998.04	3,973,408.97
排污权		3,332,800.00			3,332,800.00
合计	3,529,613.09	7,346,082.99	3,105,489.07	463,998.04	7,306,208.97

其他说明：

28、递延所得税资产/递延所得税负债

(1). 未经抵销的递延所得税资产

√适用 □不适用

单位：元 币种：人民币

项目	期末余额		期初余额	
	可抵扣暂时性差 异	递延所得税 资产	可抵扣暂时性差 异	递延所得税 资产
资产减值准备	113,112,081.72	24,260,008.57	139,549,164.53	28,947,598.35
内部交易未实现利润	106,677,125.61	23,098,886.27	92,136,621.68	19,933,536.02
可抵扣亏损				
递延收益	63,938,327.63	9,590,749.15	75,574,992.86	11,336,248.92
可辨认资产公允价值调 整	4,139,875.40	1,034,968.85	4,249,368.32	1,062,342.08
合计	287,867,410.36	57,984,612.84	311,510,147.39	61,279,725.37

(2). 未经抵销的递延所得税负债

√适用 □不适用

单位：元 币种：人民币

项目	期末余额		期初余额	
	应纳税暂时性差异	递延所得税负债	应纳税暂时性差异	递延所得税负债
非同一控制企业合并资产评估增值				
可供出售金融资产公允价值变动			225,500.00	33,825.00
合计			225,500.00	33,825.00

(3). 以抵销后净额列示的递延所得税资产或负债：

□适用 √不适用

(4). 未确认递延所得税资产明细

√适用 □不适用

单位：元 币种：人民币

项目	期末余额	期初余额
可抵扣暂时性差异		
可抵扣亏损	471,765,067.97	115,634,497.59
资产减值准备	899,295.24	1,488,804.71
合计	472,664,363.21	117,123,302.30

(5). 未确认递延所得税资产的可抵扣亏损将于以下年度到期

√适用 □不适用

单位：元 币种：人民币

年份	期末金额	期初金额	备注
2015 年		666,050.74	
2016 年	589,508.00	589,508.00	
2017 年	12,767,167.25	12,767,167.25	
2018 年	19,780,244.01	19,780,244.01	
2019 年	81,831,527.59	81,831,527.59	
2020 年	356,796,621.12		
合计	471,765,067.97	115,634,497.59	/

其他说明：

29、其他非流动资产

单位：元 币种：人民币

项目	期末余额	期初余额
预付长期资产购置款	185,276,777.82	253,469,762.39
合计	185,276,777.82	253,469,762.39

其他说明：

金额较大的其他非流动资产性质或内容的说明

单位名称	期末数	款项性质及内容

如东县滨港置业有限公司	124,830,890.76	预付购房款
台州湾循环经济产业集聚区椒江分区 建设投资有限公司	55,810,000.00	预付购房款
小 计	180,640,890.76	

30、短期借款

适用 不适用

(1). 短期借款分类

单位：元 币种：人民币

项目	期末余额	期初余额
质押借款		60,595,000.00
抵押借款	120,000,000.00	130,000,000.00
保证借款	2,153,426,311.05	1,611,775,181.00
信用借款	1,270,000,000.00	1,200,000,000.00
合计	3,543,426,311.05	3,002,370,181.00

短期借款分类的说明：

[注]：其中抵押借款由公司的土地使用权和房屋及建筑物提供抵押担保。

(2). 已逾期未偿还的短期借款情况

适用 不适用

其他说明

31、以公允价值计量且其变动计入当期损益的金融负债

适用 不适用

32、衍生金融负债

适用 不适用

33、应付票据

适用 不适用

单位：元 币种：人民币

种类	期末余额	期初余额
商业承兑汇票		40,000,000.00
银行承兑汇票	211,156,890.20	141,109,071.53
合计	211,156,890.20	181,109,071.53

本期末已到期未支付的应付票据总额为_____元。

34、应付账款

(1). 应付账款列示

适用 不适用

单位：元 币种：人民币

项目	期末余额	期初余额
应付经营性采购款	817,094,734.97	709,330,672.80
应付长期资产购置款	277,341,231.16	264,703,125.69
合计	1,094,435,966.13	974,033,798.49

(2). 账龄超过 1 年的重要应付账款

适用 不适用

其他说明

35、预收款项

(1). 预收账款项列示

适用 不适用

单位：元 币种：人民币

项目	期末余额	期初余额
货款	33,816,150.06	20,020,018.59
合计	33,816,150.06	20,020,018.59

(2). 账龄超过 1 年的重要预收款项

适用 不适用

(3). 期末建造合同形成的已结算未完工项目情况：

适用 不适用

其他说明

36、应付职工薪酬

(1). 应付职工薪酬列示：

适用 不适用

单位：元 币种：人民币

项目	期初余额	本期增加	本期减少	期末余额
一、短期薪酬	255,280,466.70	1,120,081,338.19	1,176,991,713.07	198,370,091.82
二、离职后福利-设定提存计划	4,474,516.59	94,961,240.75	93,955,570.66	5,480,186.68
三、辞退福利				
四、一年内到期的其他福利				
合计	259,754,983.29	1,215,042,578.94	1,270,947,283.73	203,850,278.50

(2). 短期薪酬列示：

适用 不适用

单位：元 币种：人民币

项目	期初余额	本期增加	本期减少	期末余额
一、工资、奖金、津贴和	243,962,779.8	970,185,908.4	1,032,464,779	181,683,908.5

补贴	1	2	.67	6
二、职工福利费		39,720,676.28	39,720,676.28	
三、社会保险费	1,948,516.09	43,141,528.43	42,753,509.55	2,336,534.97
其中：医疗保险费	1,574,663.97	36,809,848.23	36,564,414.68	1,820,097.52
工伤保险费	189,716.87	3,697,664.69	3,620,319.42	267,062.14
生育保险费	184,135.25	2,634,015.51	2,568,775.45	249,375.31
四、住房公积金	2,203,782.24	47,725,813.21	48,132,083.17	1,797,512.28
五、工会经费和职工教育经费	7,165,388.56	19,307,411.85	13,920,664.40	12,552,136.01
六、短期带薪缺勤				
七、短期利润分享计划				
合计	255,280,466.70	1,120,081,338.19	1,176,991,713.07	198,370,091.82

(3). 设定提存计划列示

√适用 □不适用

单位：元 币种：人民币

项目	期初余额	本期增加	本期减少	期末余额
1、基本养老保险	4,001,872.30	86,385,753.36	85,577,979.04	4,809,646.62
2、失业保险费	472,644.29	8,575,487.39	8,377,591.62	670,540.06
3、企业年金缴费				
合计	4,474,516.59	94,961,240.75	93,955,570.66	5,480,186.68

其他说明：

37、应交税费

单位：元 币种：人民币

项目	期末余额	期初余额
增值税	7,972,873.35	16,930,046.15
消费税		
营业税	112,379.17	240,584.89
企业所得税	25,029,230.30	93,429,311.55
个人所得税	22,248,388.99	30,473,482.66
城市维护建设税	2,229,143.08	1,325,602.09
房产税	8,905,520.25	2,869,618.57
土地使用税	2,792,718.44	1,388,140.83
教育费附加	1,033,755.03	629,785.99
地方教育附加	690,792.05	420,073.32
印花税	200,511.92	234,766.08
地方水利建设基金	1,798,139.43	2,364,312.80
残疾人就业保障金	89,577.83	37,482.07
河道工程修建维护管理费	43,276.52	68,257.24
合计	73,146,306.36	150,411,464.24

其他说明：

38、应付利息

√适用 □不适用

单位：元 币种：人民币

项目	期末余额	期初余额
分期付息到期还本的长期借款利息	4,408,598.65	4,917,614.22
企业债券利息	30,417,534.25	18,235,616.44
短期借款应付利息	11,309,896.20	11,976,348.85
划分为金融负债的优先股\永续债利息	192,243.33	764,062.11
一年内到期的非流动负债	192,243.33	764,062.11
合计	46,328,272.43	35,893,641.62

重要的已逾期未支付的利息情况：

□适用 √不适用

其他说明：

39、应付股利

□适用 √不适用

40、其他应付款**(1). 按款项性质列示其他应付款**

√适用 □不适用

单位：元 币种：人民币

项目	期末余额	期初余额
应付市场推广等业务费	191,996,962.90	196,798,353.25
押金保证金	92,778,495.99	100,435,683.99
应付暂收款	19,149,350.05	16,895,003.86
其他	86,564,103.09	59,911,958.86
合计	390,488,912.03	374,040,999.96

(2). 账龄超过1年的重要其他应付款

□适用 √不适用

其他说明

41、划分为持有待售的负债

□适用 √不适用

42、1年内到期的非流动负债

√适用 □不适用

单位：元 币种：人民币

项目	期末余额	期初余额
1年内到期的长期借款	187,113,609.00	442,359,423.10
1年内到期的应付债券	798,937,263.68	
1年内到期的长期应付款		
合计	986,050,872.68	442,359,423.10

其他说明：

43、其他流动负债

单位：元 币种：人民币

项目	期末余额	期初余额
合计		

短期应付债券的增减变动：

适用 不适用

其他说明：

44、长期借款

适用 不适用

(1). 长期借款分类

单位：元 币种：人民币

项目	期末余额	期初余额
质押借款		
抵押借款	883,520,000.00	390,000,000.00
保证借款	2,312,925,412.80	1,967,561,182.90
信用借款		
合计	3,196,445,412.80	2,357,561,182.90

长期借款分类的说明：

[注]：其中抵押借款由公司及子公司的土地使用权和房屋及建筑物提供抵押担保。_____

其他说明，包括利率区间：

45、应付债券

适用 不适用

(1). 应付债券

单位：元 币种：人民币

项目	期末余额	期初余额
11 海正债		797,367,463.31
15 海正债	792,353,830.46	
合计	792,353,830.46	797,367,463.31

(2). 应付债券的增减变动：（不包括划分为金融负债的优先股、永续债等其他金融工具）

适用 不适用

单位：元 币种：人民币

债券名称	面值	发行日期	债券期限	发行金额	期初余额	本期发行	按面值计提利息	溢折价摊销	本期偿还	期末余额

11 海 正 债 [注]	100. 00	2011.08 .25	五 年	800,000,00 0	797,367,46 3.31		52,000,000 .00	1,569,800 .37	52,000,000 .00	798,937,263. 68
15 海 正 债	100. 00	2015.08 .13	五 年	800,000,00 0		791,773,62 2.65	12,181,917 .81	580,207.8 1		792,353,830. 46
合 计	/	/	/	1,600,000, 000	797,367,46 3.31	791,773,62 2.65	64,181,917 .81	2,150,008 .18	52,000,000 .00	1,591,291,09 4.14

[注]：已转列至一年内到期的非流动负债科目列示。

(3). 划分为金融负债的其他金融工具说明：

适用 不适用

其他说明：

46、长期应付款

适用 不适用

(1). 按款项性质列示长期应付款：

单位：元 币种：人民币

项目	期初余额	期末余额
浙江海正集团有限公司[注]	253,592,269.23	256,718,105.24
应付融资租赁款	106,020.35	203,641.47
合 计	253,698,289.58	256,921,746.71

其他说明：

[注]：详见本财务报表附注之关联方及关联交易所述。

(2) 其他说明

根据控股子公司辉正(上海)医药科技有限公司与联通物产租赁有限公司签订的《融资租赁合同》，辉正(上海)医药科技有限公司本期向其以融资租赁方式租入运输工具。截至2015年12月31日，相应未确认融资费用余额为21,781.65元，应付融资租赁款127,802.00元。该融资租赁事项由控股子公司海正辉瑞制药有限公司提供全额担保。

47、长期应付职工薪酬

适用 不适用

48、专项应付款

适用 不适用

49、预计负债

适用 不适用

50、递延收益

√适用 □不适用

单位：元 币种人民币

项目	期初余额	本期增加	本期减少	期末余额	形成原因
政府补助	154,826,740.01	19,159,000.00	14,886,139.55	159,099,600.46	与资产相关的政府补助
政府补助	26,942,592.38	35,007,000.00	37,078,692.38	24,870,900.00	与收益相关的政府补助
合计	181,769,332.39	54,166,000.00	51,964,831.93	183,970,500.46	/

涉及政府补助的项目：

单位：元 币种：人民币

负债项目	期初余额	本期新增补助金额	本期计入营业外收入金额	其他变动	期末余额	与资产相关/与收益相关
原料药中试基地资助资金	22,774,111.10		3,501,368.76		19,272,742.34	与资产相关
2009年产业技术进步项目国债补助(制剂项目)	21,508,332.25		2,900,000.04		18,608,332.21	与资产相关
2012年国家蛋白类生物药和疫苗发展专项补助资金	16,000,000.00		1,066,666.64		14,933,333.36	与资产相关
2010年国家高技术产业发展项目产业技术研究与发展资金	11,300,000.00		1,233,333.32		10,066,666.68	与资产相关
2012年国家通用名化学药发展专项补助资金	12,133,333.34		1,299,999.96		10,833,333.38	与资产相关
外沙新产品产业化与制剂国际化一期补助资金	16,000,000.00				16,000,000.00	与资产相关
2012年省	10,000,000.00		83,333.33		9,916,666.67	与资产相关

战略性医药技术创新综合试点补助资金						
省工业转型升级专项资金	9,983,340.25		1,600,000.08		8,383,340.17	与资产相关
2011年富阳市重点工业投入(高新)项目财政扶持资金	6,333,333.69		800,000.04		5,533,333.65	与资产相关
(企业研究院)现代医药产业技术创新综合试点资金	6,000,000.00	4,000,000.00			10,000,000.00	与资产相关
抗体药物工程研究中心项目补助资金	4,350,000.00		289,999.96		4,060,000.04	与资产相关
岩头厂区产品结构调整技改项目补助资金	3,456,375.00		472,875.00		2,983,500.00	与资产相关
2013年研究院和生物工程补助资金	2,356,000.00				2,356,000.00	与资产相关
省安全生产应急救援海正中心建设专项资金	2,048,833.12		472,859.05		1,575,974.07	与资产相关
2013年省科技厅重大科技专项补助经费	1,875,000.00				1,875,000.00	与资产相关
符合国际GMP标准的全流程自动化生产质量监控技术平台补助资	1,776,831.42		438,120.00		1,338,711.42	与资产相关

金						
省科技厅 (企业研 究院) 2014 年第三 批重大科技 专项资金	1,500,000.00					1,500,000.00 与资产相关
2010 年重 点工业投 入项目财 政补助资 金	1,475,000.00		300,000.00			1,175,000.00 与资产相关
2014 年省 工业转型 升级财政 专项技术 改造补助 资金	1,380,000.00					1,380,000.00 与资产相关
年产冻干 粉能力 60 平方技改 补助资金	257,499.84		48,500.04			208,999.80 与资产相关
2013 年度 外贸公共 服务平台 建设专项 资金	1,881,250.00		268,750.00			1,612,500.00 与资产相关
2013 年技 术改造财 政补助	437,500.00		62,500.00			375,000.00 与资产相关
富阳区重 点工业投 入和机器 换人项目 财政补助		7,219,000.00				7,219,000.00 与资产相关
海正动保 机器换人 项目财政 补助资金		5,740,000.00	47,833.33			5,692,166.67 与资产相关
年产 20 亿 片固体制 剂、4300 万支注射 剂技改项 目		1,800,000.00				1,800,000.00 与资产相关
循环化改 造补助资 金		400,000.00				400,000.00 与资产相关
海正药业	14,642,442.21	16,210,900.00	16,142,442.21			14,710,900.00 与收益相关

企业创新综合平台建设						
博士后研发基金等	3,062,534.36	900,000.00	3,962,534.36			与收益相关
结核药物环丝氨酸的开发补助资金	1,544,047.17	625,400.00	2,169,447.17			与收益相关
复方制剂(四联)开发补助资金	1,528,900.00	777,700.00	2,306,600.00			与收益相关
抗超级细菌药物的开发补助资金	1,507,100.00	552,800.00	2,059,900.00			与收益相关
抗超级细菌开发补助资金	1,378,350.00	484,800.00	1,863,150.00			与收益相关
对氨基水杨酸颗粒的研究开发补助资金	1,222,178.84	649,900.00	1,872,078.84			与收益相关
磺酸化糖药制备技术及在工艺开发应用补助资金	704,933.83	750,000.00	1,454,933.83			与收益相关
抗肿瘤大品种药物阿霉素的技术升级补助经费	599,458.91	400,000.00	999,458.91			与收益相关
抗生素生产菌种的基因组删减优化项目补助资金	490,761.09		490,761.09			与收益相关
恩拉霉素大品种升级补助资金	210,000.00		210,000.00			与收益相关
西兰花茎叶萝卜硫苷的高效富集与制	51,885.97		51,885.97			与收益相关

备研究补助资金						
首批省领军型创新创业团队2014年补助奖励资		5,000,000.00			5,000,000.00	与收益相关
手性酸-阿托伐他汀侧链A8项目		2,020,000.00			2,020,000.00	与收益相关
埃博拉注射液研制费补助		2,000,000.00	2,000,000.00			与收益相关
重组人-鼠嵌合抗CD20单克隆抗体研发		1,500,000.00			1,500,000.00	与收益相关
抗体小分子细胞毒素藕联药物aH项目		678,500.00	678,500.00			与收益相关
达托霉素原料药和冻干粉针制剂研究项目		506,500.00	506,500.00			与收益相关
浙江院士专家工作站经费等		1,950,500.00	310,500.00		1,640,000.00	与收益相关
合计	181,769,332.39	54,166,000.00	51,964,831.93		183,970,500.46	/

51、股本

单位：元 币种：人民币

	期初余额	本次变动增减(+、-)					期末余额
		发行新股	送股	公积金转股	其他	小计	
股份总数	965,531,842.00						965,531,842.00

其他说明：

52、其他权益工具

适用 不适用

53、资本公积

单位：元 币种：人民币

项目	期初余额	本期增加	本期减少	期末余额
----	------	------	------	------

资本溢价(股本溢价)	3,611,077,624.17		4,420,092.52	3,606,657,531.65
其他资本公积	43,105,425.25			43,105,425.25
合计	3,654,183,049.42		4,420,092.52	3,649,762,956.90

其他说明，包括本期增减变动情况、变动原因说明：

公司原持有海正药业南通有限公司 90%的股权，根据公司与杭州兴海投资股份有限公司签订的《股权转让协议》，公司以合计 17,103,700.00 元的价格受让杭州兴海投资股份有限公司持有的海正药业南通有限公司 10%的股权。(股权受让价格在坤元资产评估有限公司出具的《浙江海正药业股份有限公司拟收购股权涉及的海正药业南通股份有限公司股东全部权益价值评估项目资产评估报告》(坤元评报(2015)62号)基础上确认)。公司新取得的长期股权投资与按照新增持股比例计算应享有子公司合并日可辨认净资产份额之间的差额 4,420,092.52 元，冲减资本公积，相应减少合并财务报表中的资本溢价。

54、 库存股

适用 不适用

55、 其他综合收益

适用 不适用

单位：元 币种：人民币

项目	期初余额	本期发生金额					期末余额
		本期所得税前发生额	减：前期计入其他综合收益当期转入损益	减：所得税费用	税后归属于母公司	税后归属于少数股东	
一、以后不能重分类进损益的其他综合收益							
其中：重新计算设定受益计划净负债和净资产的变动							
权益法下在被投资单位不能重分类进损益的其他综合收益中享有的份额							
二、以后将重分类进损益的其他综合收益	-1,295,037.08	-450,741.12			-598,190.17	147,449.05	-1,893,227.25
其中：权益法下在被投资单位以后将重分类进损益的其他综合收益中享有的份额							
可供出售金融资产公允价值变动损益							
持有至到期投资重分类为可供出售金融资产损益							
现金流量套期损益的有效部分							
外币财务报表折算差额	-1,295,037.08	-450,741.12			-598,190.17	147,449.05	-1,893,227.25
其他综合收益合计	-1,295,037.08	-450,741.12			-598,190.17	147,449.05	-1,893,227.25

其他说明，包括对现金流量套期损益的有效部分转为被套期项目初始确认金额调整：

56、专项储备

√适用 □不适用

单位：元 币种：人民币

项目	期初余额	本期增加	本期减少	期末余额
安全生产费		19,015,041.42	19,015,041.42	
合计		19,015,041.42	19,015,041.42	

其他说明，包括本期增减变动情况、变动原因说明：
本期专项储备增减变化均系计提及支用的安全生产费用。

57、盈余公积

单位：元 币种：人民币

项目	期初余额	本期增加	本期减少	期末余额
法定盈余公积	322,798,812.09	12,425,550.47		335,224,362.56
任意盈余公积				
储备基金				
企业发展基金				
其他				
合计	322,798,812.09	12,425,550.47		335,224,362.56

盈余公积说明，包括本期增减变动情况、变动原因说明：

根据公司章程规定，按 2015 年度母公司实现净利润提取 10% 的法定盈余公积 12,425,550.47 元。

58、未分配利润

单位：元 币种：人民币

项目	本期	上期
调整前上期末未分配利润	2,082,719,494.03	1,876,060,681.30
调整期初未分配利润合计数（调增+，调减-）		
调整后期初未分配利润	2,082,719,494.03	1,876,060,681.30
加：本期归属于母公司所有者的净利润	13,566,704.03	307,896,706.19
减：提取法定盈余公积	12,425,550.47	8,869,897.08
提取任意盈余公积		
提取一般风险准备		
应付普通股股利	106,208,502.62	92,367,996.38
转作股本的普通股股利		
其他转入[注]	6,699,814.66	
期末未分配利润	1,970,952,330.31	2,082,719,494.03

[注]：本期控股子公司浙江省医药工业有限公司对浙江云开亚美医药科技股份有限公司由成本法改按权益法核算，对于原取得投资时至期初浙江云开亚美医药科技股份有限公司实现的净损益中按剩余比例应享有的份额，相应减少未分配利润 6,699,814.66 元。

59、营业收入和营业成本

单位：元 币种：人民币

项目	本期发生额		上期发生额	
	收入	成本	收入	成本
主营业务	8,612,258,720.69	6,201,685,323.63	9,969,243,051.62	6,606,175,061.06
其他业务	155,169,419.41	125,428,750.44	127,504,810.61	110,092,936.81
合计	8,767,428,140.10	6,327,114,074.07	10,096,747,862.23	6,716,267,997.87

60、营业税金及附加

单位：元 币种：人民币

项目	本期发生额	上期发生额
消费税		
营业税	524,908.15	399,972.36
城市维护建设税	21,230,416.23	22,211,560.81
教育费附加	9,548,498.79	10,005,051.89
资源税		
地方教育费附加	6,365,155.22	6,670,037.62
河道工程修建维护管理费	540,653.01	656,629.54
合计	38,209,631.40	39,943,252.22

其他说明：

61、销售费用

单位：元 币种：人民币

项目	本期发生额	上期发生额
市场推广业务费	572,623,408.12	704,339,638.89
职工薪酬	520,771,537.28	476,674,073.54
销售部门经费	45,585,654.07	93,865,260.49
运输保险费	12,974,510.99	21,724,046.25
其他	18,747,551.11	21,667,271.19
合计	1,170,702,661.57	1,318,270,290.36

其他说明：

62、管理费用

单位：元 币种：人民币

项目	本期发生额	上期发生额
技术开发费	445,703,045.39	417,632,176.56
职工薪酬	222,802,843.90	321,775,825.22
业务招待费	37,736,887.76	40,067,811.85
办公差旅费	61,412,900.56	98,859,428.98
折旧摊销费	81,540,231.79	64,337,543.93

物料消耗费	60,206,854.45	51,332,439.51
税金	41,513,829.67	35,305,260.73
保险费	6,000,350.33	3,633,114.62
租赁费	17,578,320.54	27,607,837.47
其他	80,246,771.08	114,172,753.22
合计	1,054,742,035.47	1,174,724,192.09

其他说明：

63、财务费用

单位：元 币种：人民币

项目	本期发生额	上期发生额
利息支出	241,904,144.08	214,552,953.65
利息收入	-35,113,333.06	-22,731,520.17
汇兑损益	-19,874,598.72	-2,663,428.03
其他	3,852,507.69	3,901,521.62
合计	190,768,719.99	193,059,527.07

其他说明：

64、资产减值损失

适用 不适用

单位：元 币种：人民币

项目	本期发生额	上期发生额
一、坏账损失	-16,391,421.38	17,298,495.96
二、存货跌价损失	30,842,117.02	37,368,400.45
三、可供出售金融资产减值损失		
四、持有至到期投资减值损失		
五、长期股权投资减值损失		
六、投资性房地产减值损失		
七、固定资产减值损失		
八、工程物资减值损失		
九、在建工程减值损失		
十、生产性生物资产减值损失		
十一、油气资产减值损失		
十二、无形资产减值损失		
十三、商誉减值损失		
十四、其他		
合计	14,450,695.64	54,666,896.41

其他说明：

65、公允价值变动收益

适用 不适用

单位：元 币种：人民币

产生公允价值变动收益的来源	本期发生额	上期发生额

以公允价值计量的且其变动计入当期损益的金融资产	-225,500.00	225,500.00
其中：衍生金融工具产生的公允价值变动收益		
以公允价值计量的且其变动计入当期损益的金融负债		
按公允价值计量的投资性房地产		
合计	-225,500.00	225,500.00

其他说明：

66、投资收益

√适用 □不适用

单位：元 币种：人民币

项目	本期发生额	上期发生额
权益法核算的长期股权投资收益	19,876,183.80	12,359,511.98
处置长期股权投资产生的投资收益	51,116,093.80	
以公允价值计量且其变动计入当期损益的金融资产在持有期间的投资收益		
处置以公允价值计量且其变动计入当期损益的金融资产取得的投资收益		
持有至到期投资在持有期间的投资收益		
可供出售金融资产等取得的投资收益		
处置可供出售金融资产取得的投资收益		28,955,210.64
丧失控制权后，剩余股权按公允价值重新计量产生的利得		
理财产品投资收益	17,988,999.40	891,897.47
合计	88,981,277.00	42,206,620.09

其他说明：

67、营业外收入

单位：元 币种：人民币

项目	本期发生额	上期发生额	计入当期非经常性损益的金额
非流动资产处置利得合计	569,680.11	36,974.00	569,680.11
其中：固定资产处置利得	17,065.09	36,974.00	17,065.09
无形资产处置利得			
债务重组利得			
非货币性资产交换利			

得			
接受捐赠			
政府补助	168,379,857.28	170,717,646.91	168,379,857.28
其他	2,684,001.83	3,746,296.16	2,684,001.83
合计	171,633,539.22	174,500,917.07	171,633,539.22

计入当期损益的政府补助

√适用 □不适用

单位：元 币种：人民币

补助项目	本期发生金额	上期发生金额	与资产相关/与收益相关
辉正企业发展扶持资金	42,350,000.00		与收益相关
海正辉瑞财政专项奖励资金	23,330,000.00	46,220,000.00	与收益相关
浙江瑞海财政专项奖励资金	11,590,000.00	16,660,000.00	与收益相关
浙江瑞海财政专项补助资金	2,670,000.00	19,730,000.00	与收益相关
海正辉瑞财政专项补助资金	22,690,000.00	18,740,000.00	与收益相关
海正杭州财政专项奖励资金	2,050,000.00	8,140,000.00	与收益相关
纳税贡献奖励		2,000,000.00	与收益相关
浙江省海外高层次人才创业创新基地建设资助款	300,000.00	1,070,000.00	与收益相关
资助向国外申请专利中央专项资金	340,000.00	710,000.00	与收益相关
国际科技合作省级专项补助资金	100,000.00	500,000.00	与收益相关
引进高端外国专家年薪资助款	551,450.00	482,500.00	与收益相关
市级外经贸发展资金	439,080.00	411,120.00	与收益相关
2013年度省两化融合和农村信息化专项资金		400,000.00	与收益相关
省安全生产应急救援体系建设专项资金		350,000.00	与收益相关
引智项目资助费	90,000.00	350,000.00	与收益相关
2013年化工自动化安全控制资金		300,000.00	与收益相关
企业技术(研发)中心财政奖励资金	640,000.00	300,000.00	与收益相关
引进国外智力项目配套资助金		270,000.00	与收益相关
节能减排财政补助金		253,000.00	与收益相关
千人计划补助	1,400,000.00		与收益相关

2015 年省级科技中小企业扶持和科技发展专项补助	1,530,000.00		与收益相关
其他奖励、补助资金	6,344,495.35	3,262,077.16	与收益相关
递延收益摊销	37,078,692.38	33,618,776.67	与收益相关
递延收益摊销	14,886,139.55	16,950,173.08	与资产相关
合计	168,379,857.28	170,717,646.91	/

其他说明：

68、营业外支出

单位：元 币种：人民币

项目	本期发生额	上期发生额	计入当期非经常性损益的金额
非流动资产处置损失合计	5,054,212.26	977,034.53	5,054,212.26
其中：固定资产处置损失	5,054,212.26	977,034.53	5,054,212.26
无形资产处置损失			
债务重组损失			
非货币性资产交换损失			
对外捐赠	6,952,592.50	5,772,016.61	6,952,592.50
地方水利建设基金	7,348,212.89	10,390,817.67	7,348,212.89
罚款支出	12,999.20	22,235.77	12,999.20
其他	3,095,288.00	1,158,466.65	3,095,288.00
合计	22,463,304.85	18,320,571.23	22,463,304.85

其他说明：

69、所得税费用

(1) 所得税费用表

单位：元 币种：人民币

项目	本期发生额	上期发生额
当期所得税费用	79,804,373.53	248,263,213.21
递延所得税费用	3,261,287.53	-1,805,535.31
合计	83,065,661.06	246,457,677.90

(2) 会计利润与所得税费用调整过程：

单位：元 币种：人民币

项目	本期发生额
利润总额	209,366,333.33
按法定/适用税率计算的所得税费用	31,404,950.00

子公司适用不同税率的影响	31,587,197.55
调整以前期间所得税的影响	-9,032,817.14
非应税收入的影响	-18,318,003.71
不可抵扣的成本、费用和损失的影响	4,936,730.31
使用前期未确认递延所得税资产的可抵扣亏损的影响	-1,658,777.22
本期未确认递延所得税资产的可抵扣暂时性差异或可抵扣亏损的影响	66,644,411.17
研究开发费用加计扣除及其他	-22,498,029.90
所得税费用	83,065,661.06

其他说明：

70、其他综合收益

其他综合收益的税后净额详见本财务报表附注合并资产负债表项目注释之其他综合收益说明。

71、现金流量表项目

(1)、收到的其他与经营活动有关的现金：

单位：元 币种：人民币

项目	本期发生额	上期发生额
收到的与收益相关的政府补助	151,051,893.14	150,741,326.16
收回商业汇票及信用证保证金	31,827,923.92	69,654,258.26
收到押金保证金	33,793,233.68	48,951,141.83
收到银行存款利息收入	35,113,333.06	22,731,520.17
收到暂借款或代付款项	49,374,763.50	18,922,856.14
其他	8,340,972.89	4,483,926.99
合计	309,502,120.19	315,485,029.55

收到的其他与经营活动有关的现金说明：

(2)、支付的其他与经营活动有关的现金：

单位：元 币种：人民币

项目	本期发生额	上期发生额
销售费用中的付现支出	631,601,715.89	761,484,617.18
管理费用中的付现支出	382,880,380.92	490,593,170.59
支付商业汇票及信用证保证金	10,166,361.34	31,827,923.92
暂借款或代垫款项	34,775,005.65	48,298,491.16
支付或退回押金保证金	41,304,259.14	14,621,272.53
公益性捐赠支出	6,952,592.50	5,772,016.61
其他	31,738,660.21	7,773,547.74
合计	1,139,418,975.65	1,360,371,039.73

支付的其他与经营活动有关的现金说明：

(3). 收到的其他与投资活动有关的现金

单位：元 币种：人民币

项目	本期发生额	上期发生额
收到的与资产相关的政府补助	19,159,000.00	27,905,000.00
合计	19,159,000.00	27,905,000.00

收到的其他与投资活动有关的现金说明：

(4). 支付的其他与投资活动有关的现金

单位：元 币种：人民币

项目	本期发生额	上期发生额
不再纳入合并财务报表范围的公司 转出货币资金	64,809,095.82	1,650,003.97
合计	64,809,095.82	1,650,003.97

支付的其他与投资活动有关的现金说明：

(5). 收到的其他与筹资活动有关的现金

单位：元 币种：人民币

项目	本期发生额	上期发生额
收回借款保证金	61,595,000.00	
收到银行承兑汇票贴现款	154,991,002.00	41,214,722.80
收到个人暂借款	6,250,000.00	
收回上期银行承兑汇票贴现保证金		2,600,000.00
合计	222,836,002.00	43,814,722.80

收到的其他与筹资活动有关的现金说明：

(6). 支付的其他与筹资活动有关的现金

单位：元 币种：人民币

项目	本期发生额	上期发生额
归还暂借款		127,000,000.00
支付借款保证金		60,595,000.00
归还银行承兑汇票贴现款	41,214,722.80	13,000,000.00
支付非公发行费用		8,712,615.24
支付银行承兑汇票贴现保证金	45,000,000.00	
支付融资租赁款	122,628.00	250,428.00
合计	86,337,350.80	209,558,043.24

支付的其他与筹资活动有关的现金说明：

72、现金流量表补充资料

(1) 现金流量表补充资料

单位：元 币种：人民币

补充资料	本期金额	上期金额
1. 将净利润调节为经营活动现金流量：		
净利润	126,300,672.27	551,970,494.24
加：资产减值准备	14,450,695.64	54,666,896.41
固定资产折旧、油气资产折耗、生产性生物资产折旧	493,651,203.17	370,951,027.48
无形资产摊销	53,599,020.79	55,011,334.83
长期待摊费用摊销	3,105,489.07	2,633,335.70
处置固定资产、无形资产和其他长期资产的损失（收益以“-”号填列）	4,484,532.15	940,060.53
固定资产报废损失（收益以“-”号填列）		
公允价值变动损失（收益以“-”号填列）	225,500.00	-225,500.00
财务费用（收益以“-”号填列）	217,673,662.97	211,889,525.62
投资损失（收益以“-”号填列）	-88,981,277.00	-42,206,620.09
递延所得税资产减少（增加以“-”号填列）	3,295,112.53	-1,839,360.31
递延所得税负债增加（减少以“-”号填列）	-33,825.00	33,825.00
存货的减少（增加以“-”号填列）	-378,495,314.73	-175,227,342.84
经营性应收项目的减少（增加以“-”号填列）	347,696,202.30	-608,230,062.44
经营性应付项目的增加（减少以“-”号填列）	-96,186,112.21	150,670,476.83
其他	35,382,961.79	
经营活动产生的现金流量净额	736,168,523.74	571,038,090.96
2. 不涉及现金收支的重大投资和筹资活动：		
债务转为资本		
一年内到期的可转换公司债券		
融资租入固定资产		
3. 现金及现金等价物净变动情况：		
现金的期末余额	2,208,645,445.84	2,458,083,471.30
减：现金的期初余额	2,458,083,471.30	2,142,938,472.07
加：现金等价物的期末余额		
减：现金等价物的期初余额		
现金及现金等价物净增加额	-249,438,025.46	315,144,999.23

(2) 本期支付的取得子公司的现金净额

√适用 □不适用

单位：元 币种：人民币

	金额
本期发生的企业合并于本期支付的现金或现金等价物	147,960,000.00

其中：云南生物制药有限公司	147,960,000.00
减：购买日子公司持有的现金及现金等价物	358,014.74
其中：云南生物制药有限公司	358,014.74
加：以前期间发生的企业合并于本期支付的现金或现金等价物	
取得子公司支付的现金净额	147,601,985.26

其他说明：

(3) 本期收到的处置子公司的现金净额

适用 不适用

(4) 现金和现金等价物的构成

单位：元 币种：人民币

项目	期末余额	期初余额
一、现金	2,208,645,445.84	2,458,083,471.30
其中：库存现金	179,229.14	91,530.84
可随时用于支付的银行存款	2,208,466,216.70	2,457,991,940.46
可随时用于支付的其他货币资金		
可用于支付的存放中央银行款项		
存放同业款项		
拆放同业款项		
二、现金等价物		
其中：三个月内到期的债券投资		
三、期末现金及现金等价物余额	2,208,645,445.84	2,458,083,471.30
其中：母公司或集团内子公司使用受限制的现金和现金等价物		

其他说明：

[注]：本期不涉及现金收支的背书转让银行承兑汇票金额为 1,344,447,619.59 元，其中：支付货款金额为 1,327,428,245.88 元，支付固定资产等长期资产购置款金额为 17,019,373.71 元。

(3) 现金流量表补充资料的说明

2015 年度现金流量表中现金及现金等价物期末数为 2,208,645,445.84 元，资产负债表中货币资金期末数为 2,263,811,807.18 元，差额系现金流量表现金期末数扣除了不符合现金及现金等价物标准的其他货币资金 55,166,361.34 元。

2014 年度现金流量表中现金及现金等价物期末数为 2,458,083,471.30 元，资产负债表中货币资金期末数为 2,550,506,395.22 元，差额系现金流量表现金期末数扣除了不符合现金及现金等价物标准的其他货币资金 92,422,923.92 元。

73、所有者权益变动表项目注释

说明对上年期末余额进行调整的“其他”项目名称及调整金额等事项：

74、所有权或使用权受到限制的资产

√适用 □不适用

单位：元 币种：人民币

项目	期末账面价值	受限原因
货币资金	55,166,361.34	保证金质押
应收票据		
存货		
固定资产	140,005,941.65	银行借款抵押
无形资产	41,192,362.02	银行借款抵押
合计	236,364,665.01	/

其他说明：

75、外币货币性项目

√适用 □不适用

(1). 外币货币性项目：

单位：元

项目	期末外币余额	折算汇率	期末折算人民币余额
货币资金			244,314,709.19
其中：美元	37,033,136.34	6.4936	240,478,374.14
欧元	540,694.42	7.0952	3,836,335.05
应收账款			62,061,272.24
其中：美元	9,557,298.30	6.4936	62,061,272.24
应付账款			19,827,243.90
其中：美元	2,748,519.83	6.4936	17,847,788.37
欧元	218,766.20	7.0952	1,552,189.94
英镑	44,433.24	9.6159	427,265.59
一年内到期的长期借款			27,177,600.00
其中：美元	2,000,000	6.4936	12,987,200.00
欧元	2,000,000	7.0952	14,190,400.00
长期借款			337,819,680.00
其中：美元	25,800,000	6.4936	167,534,880.00
欧元	24,000,000	7.0952	170,284,800.00

其他说明：

(2). 境外经营实体说明，包括对于重要的境外经营实体，应披露其境外主要经营地、记账本位币及选择依据，记账本位币发生变化的还应披露原因。

√适用 □不适用

公司名称	注册地	记账本位币	记账本位币
Hisun Pharmaceuticals USA Inc.	美国	美元	公司经营地通用货币
Zhejiang DTRM Biopharma LLC	美国	美元	公司经营地通用货币

76、套期

□适用 √不适用

77、其他

八、合并范围的变更

1、非同一控制下企业合并

√适用 □不适用

(1). 本期发生的非同一控制下企业合并

√适用 □不适用

单位：元 币种：人民币

被购买方名称	股权取得时点	股权取得成本	股权取得比例 (%)	股权取得方式	购买日	购买日的确定依据	购买日至期末被购买方的收入	购买日至期末被购买方的净利润
云南生物制药有限公司	2015.07.31	150,960,000.00	68.00	股权转让	2015.07.31	工商办妥	33,927,566.28	10,918,506.60

其他说明：

(2). 合并成本及商誉

√适用 □不适用

单位：元 币种：人民币

合并成本	
--现金	150,960,000.00
--非现金资产的公允价值	
--发行或承担的债务的公允价值	
--发行的权益性证券的公允价值	
--或有对价的公允价值	
--购买日之前持有的股权于购买日的公允价值	
--其他	
合并成本合计	150,960,000.00

减：取得的可辨认净资产公允价值份额	58,357,477.52
商誉/合并成本小于取得的可辨认净资产公允价值份额的金额	92,602,522.48

合并成本公允价值的确定方法、或有对价及其变动的说明：

大额商誉形成的主要原因：

公司委托坤元资产评估有限公司对云南生物制药有限公司（以下简称云生公司）进行了资产评估，并由其出具了《浙江海正药业股份有限公司拟收购股权涉及的云南生物制药有限公司股东全部权益价值评估项目资产评估报告》（坤元评报（2015）9号）。评估基准日为2014年11月30日，评估方法为资产基础法和收益法。

云生公司股东全部权益价值采用资产基础法评估的结果为109,148,481.50元，云生公司股东全部权益价值采用收益法评估的结果为224,000,000.00元。评估最终采用收益法的评估结果，在以收益法评估值为依据的基础上，确定股权转让价格。

其他说明：

(3). 被购买方于购买日可辨认资产、负债

√适用 □不适用

单位：元 币种：人民币

	云南生物制药有限公司	
	购买日公允价值	购买日账面价值
资产：	170,630,373.37	142,444,161.85
货币资金	1,358,014.74	1,358,014.74
应收款项	6,234,212.67	6,234,212.67
预付款项	725,630.10	725,630.10
其他应收款	3,650,164.36	3,650,164.36
存货	10,941,881.66	10,941,881.66
其他流动资产	157,422.00	157,422.00
固定资产	5,565,191.22	5,565,191.22
在建工程	88,414,114.77	88,414,114.77
无形资产	53,583,741.85	25,397,530.33
负债：	84,810,553.49	84,810,553.49
借款	10,950,000.00	10,950,000.00
应付款项	6,747,251.36	6,747,251.36
预收款项	1,149,143.47	1,149,143.47
应付职工薪酬	517,263.97	517,263.97
应交税费	144,880.97	144,880.97
其他应付款	6,702,013.72	6,702,013.72
长期借款	58,600,000.00	58,600,000.00
净资产	85,819,819.88	57,633,608.36
减：少数股东	27,462,342.36	18,442,754.68

权益		
取得的净资产	58,357,477.52	39,190,853.68

可辨认资产、负债公允价值的确定方法：

根据坤元资产评估有限公司对云生公司出具的《浙江海正药业股份有限公司拟收购股权涉及的云南生物制药有限公司股东全部权益价值评估项目资产评估报告》（坤元评报（2015）9号）。在评估基准日（2014年11月30日），云生公司无形资产中的土地使用权增值28,648,070.55元，相应调整购买日公允价值报表。

(4). 购买日之前持有的股权按照公允价值重新计量产生的利得或损失

是否存在通过多次交易分步实现企业合并并且在报告期内取得控制权的交易

适用 不适用

(5). 购买日或合并当期期末无法合理确定合并对价或被购买方可辨认资产、负债公允价值的相关说明

(6). 其他说明：

2、 同一控制下企业合并

适用 不适用

3、 反向购买

适用 不适用

4、 处置子公司

是否存在单次处置对子公司投资即丧失控制权的情形

适用 不适用

是否存在通过多次交易分步处置对子公司投资且在本期丧失控制权的情形

适用 不适用

5、 其他原因的合并范围变动

说明其他原因导致的合并范围变动（如，新设子公司、清算子公司等）及其相关情况：

1. 合并范围增加

公司名称	股权取得方式	股权取得时点	出资额	出资比例
杭州新源热电有限公司	新设	2014.05.26	51 万元	51.00%
Zhejiang DTRM Biopharma LLC	新设	2015.08.06	美元 500 万元	100.00%
辉正国际有限公司	新设	2014.12.22	[注]	100.00%

[注]：控股子公司海正辉瑞制药有限公司尚未出资。

2. 合并范围减少

公司名称	股权处置方式	股权处置时点	处置日净资产	期初至处置日净利润
浙江云开亚美医药科技股份有限公司	少数股增资	2015.12.31	114,384,046.16	-15,913,297.11

6、 其他

九、在其他主体中的权益

1、在子公司中的权益

√适用 □不适用

(1). 企业集团的构成

子公司名称	主要经营地	注册地	业务性质	持股比例(%)		取得方式
				直接	间接	
海正药业(杭州)有限公司	浙江富阳	浙江富阳	制造业	100.00		设立
海正辉瑞制药有限公司	浙江富阳	浙江富阳	制造业	5.00	46.00	设立
浙江瑞海医药有限公司	浙江富阳	浙江富阳	商业		51.00	设立
辉正(上海)医药科技有限公司	上海	上海	服务业		51.00	设立
辉正国际有限公司	香港	香港	服务业		51.00	设立
浙江海正宣泰医药有限公司	浙江富阳	浙江富阳	技术研发业		51.00	设立
富阳市春城国际度假村有限公司	浙江富阳	浙江富阳	服务业		100.00	非同一控制下企业合并
杭州新源热电有限公司	浙江富阳	浙江富阳	制造业		51.00	设立
浙江省医药工业有限公司	浙江杭州	浙江杭州	商业	100.00		设立
海正药业南通有限公司	江苏南通	江苏南通	制造业	90.00		设立
浙江导明医药科技有限公司	浙江杭州	浙江杭州	技术研发业	73.40		设立
Zhejiang DTRM Biopharma LLC	美国特拉华州	美国特拉华州	技术研发业		73.40	设立
北京军海药业有限责任公司	北京	北京	制造业	51.00		设立
浙江海正动物保健品有限公司	浙江富阳	浙江富阳	制造业	100.00		设立
海正生物制药有限公司	浙江富阳	浙江富阳	制造业	100.00		设立
浙江海正机械制造安装有限公司	浙江台州	浙江台州	制造业	100.00		设立
上海昂睿医药技术有限公司	上海	上海	技术研发业	100.00		设立
Hisun Pharmaceuticals USA Inc.	美国特拉华州	美国特拉华州	商业	100.00		设立
上海百盈医药科技有限公司	上海	上海	技术研发业	100.00		设立
浙江海正生物制品有限公司	浙江富阳	浙江富阳	技术研发业	100.00		设立

云南生物制药有限公司	云南昆明	云南昆明	制造业	68.00		非同一控制下企业合并
------------	------	------	-----	-------	--	------------

(2). 重要的非全资子公司

单位:元 币种:人民币

子公司名称	少数股东持股比例	本期归属于少数股东的损益	本期向少数股东宣告分派的股利	期末少数股东权益余额
海正辉瑞制药有限公司	49.00	124,175,949.26	116,039,948.05	1,117,314,225.92
浙江导明医药科技有限公司	26.60	-2,759,538.19		16,346,109.47
北京军海药业有限责任公司	49.00	-927,211.32		47,487,198.16
浙江海正宣泰医药有限公司	49.00	-3,212,151.46		33,099,457.99
海正药业南通有限公司		-162,631.26		
浙江云开亚美医药科技股份有限公司		-7,861,168.77		
云南生物制药有限公司	32.00	3,481,605.87		30,943,948.23
杭州新源热电有限公司	49.00	-885.89		489,114.11

子公司少数股东的持股比例不同于表决权比例的说明:

其他说明:

(3). 重要非全资子公司的主要财务信息

单位:元 币种:人民币

子公司名称	期末余额						期初余额					
	流动资产	非流动资产	资产合计	流动负债	非流动负债	负债合计	流动资产	非流动资产	资产合计	流动负债	非流动负债	负债合计
海正辉瑞制药有限公司	1,712,471,244.20	1,226,343,546.80	2,938,814,791.00	650,114,967.75	106,020.35	650,220,988.10	1,857,187,906.55	1,211,267,143.63	3,068,455,050.18	794,669,907.72	203,641.47	794,873,549.19
浙江导明	45,813,891.18	15,738,333.17	61,552,224.35	100,685.00		100,685.00	74,606,968.23	668,168,037.02	742,775,005.25	264,312,617.80	350,000,000.00	614,312,617.80

医药科技有限公司												
北京军海药业有限责任公司	3,827,878.25	101,758,996.68	105,586,874.93	8,674,225.63		8,674,225.63	51,865,489.55	18,398,333.21	70,263,822.76	362,559.40		362,559.40
浙江海正宣泰医药有限公司	43,564,781.58	20,654,959.76	64,219,741.34	513,717.07		513,717.07	37,858,004.48	60,821,259.17	98,679,263.65	393,787.32		393,787.32
云南生物制药有限公司	37,871,335.90	163,855,752.39	201,727,088.29	40,227,250.06	64,800,000.00	105,027,250.06	51,574,896.84	21,003,185.94	72,578,082.78	416,647.36		416,647.36
杭州新源热电有限公司	822,382.01	175,810.05	998,192.06				26,332,915.07	13,655,771.18	39,988,686.25	9,604,596.93		9,604,596.93

子公司名称	本期发生额				上期发生额			
	营业收入	净利润	综合收益总额	经营活动现金流量	营业收入	净利润	综合收益总额	经营活动现金流量
海正辉瑞制药有限公司	2,820,697,894.24	251,828,522.43	251,828,522.43	392,195,643.81	4,951,340,317.82	510,559,951.99	510,559,951.99	151,072,736.19

公司								
浙江 导明 医药 科技 有限 公司		-9,004,043. 71	-9,004,043. 71	19,429,953. 93	738,704.34	-14,411,540 .44	-14,411,540 .44	90,460,243. 72
北京 军海 药业 有限 责任 公司		-1,372,827. 03	-1,372,827. 03	8,344,655.2 9		-10,979,783 .72	-10,979,783 .72	-5,183,406. 65
浙江 海正 宣泰 医药 有限 公司		-8,455,411. 15	-8,455,411. 15	-4,321,364. 42		-1,477,756. 42	-1,477,756. 42	-11,240,258 .27
云南 生物 制药 有限 公司	33,927,566.2 8	10,880,018. 35	10,880,018. 35	29,498,681. 05		-6,941,206. 10	-6,941,206. 10	-40,424,734 .26
杭州 新源 热电 有限 公司		-1,807.94	-1,807.94	-1,807.94	9,369,213.52	-1,809,379. 43	-1,809,379. 43	-3,707,964. 05

其他说明：

2、在子公司的所有者权益份额发生变化且仍控制子公司的交易

□适用 √不适用

3、在合营企业或联营企业中的权益

√适用 □不适用

(1). 重要的合营企业或联营企业

单位：元 币种：人民币

合营企业或联营企业名称	主要经营地	注册地	业务性质	持股比例(%)		对合营企业或联营企业投资的会计处理方法
				直接	间接	
雅赛利(台州)制药有限公司	浙江台州	浙江台州	制造业	49		权益法核算

在合营企业或联营企业的持股比例不同于表决权比例的说明：

持有 20%以下表决权但具有重大影响，或者持有 20%或以上表决权但不具有重大影响的依据：

(2). 重要联营企业的主要财务信息

单位：元 币种：人民币

	期末余额/ 本期发生额		期初余额/ 上期发生额	
流动资产	93,045,043.53		74,415,201.27	
其中：现金和现金等价物				
非流动资产	151,236,333.32		169,636,552.15	
资产合计	244,281,376.85		244,051,753.42	
流动负债	10,694,031.52		33,542,934.90	
非流动负债				
负债合计	10,694,031.52		33,542,934.90	
少数股东权益				
归属于母公司股东权益	233,587,345.33		210,508,818.52	
按持股比例计算的净资产份额	114,457,799.21		103,149,321.07	
调整事项	-11,022,407.53		-11,281,549.08	
--商誉				
--内部交易未实现利润	-9,001,396.65		-9,260,538.20	
--其他	-2,021,010.88		-2,021,010.88	
对联营企业权益投资的账面价值	103,435,391.68		91,867,771.99	
营业收入	165,947,080.05		112,215,151.70	
财务费用				

所得税费用			
净利润	44,600,698.81		25,192,573.19
终止经营的净利润			
其他综合收益			
综合收益总额	44,600,698.81		25,192,573.19
本年度收到的来自联营企业的股利	10,545,864.00		7,573,037.00

其他说明

(3). 不重要的合营企业和联营企业的汇总财务信息

单位：元 币种：人民币

	期末余额/ 本期发生额	期初余额/ 上期发生额
合营企业：		
投资账面价值合计		
下列各项按持股比例计算的合计数		
--净利润		
--其他综合收益		
--综合收益总额		
联营企业：		
投资账面价值合计	121,418,814.06	2,152,426.79
下列各项按持股比例计算的合计数	-2,364,764.45	-310,392.99
--净利润	-8,039,865.37	-774,450.49
--其他综合收益		
--综合收益总额	-8,039,865.37	-774,450.49

其他说明

4、重要的共同经营

适用 不适用

十、与金融工具相关的风险

适用 不适用

本公司从事风险管理的目标是在风险和收益之间取得平衡，将风险对本公司经营业绩的负面影响降至最低水平，使股东和其他权益投资者的利益最大化。基于该风险管理目标，本公司风险管理的基本策略是确认和分析本公司面临的各种风险，建立适当的风险承受底线和进行风险管理，并及时可靠地对各种风险进行监督，将风险控制在限定的范围内。

本公司在日常活动中面临各种与金融工具相关的风险，主要包括信用风险、流动风险及市场风险。管理层已审议并批准管理这些风险的政策，概括如下。

(一) 信用风险

信用风险，是指金融工具的一方不能履行义务，造成另一方发生财务损失的风险。

本公司的信用风险主要来自银行存款和应收款项。为控制上述相关风险，本公司分别采取了以下措施。

1. 银行存款

本公司将银行存款存放于信用评级较高的金融机构，故其信用风险较低。

2. 应收款项

本公司持续对采用信用方式交易的客户进行信用评估。根据信用评估结果，本公司选择与经认可的且信用良好的客户进行交易，并对其应收款项余额进行监控，以确保本公司不会面临重大坏账风险。

由于本公司仅与经认可的且信用良好的第三方进行交易，所以无需担保物。信用风险集中按照客户进行管理。截至 2015 年 12 月 31 日，本公司具有特定信用风险集中，本公司应收账款的 26.72% (2014 年 12 月 31 日：31.97%) 源于余额前五名客户。本公司对应收账款余额未持有任何担保物或其他信用增级。

(1) 本公司的应收款项中未逾期且未减值的金额，以及虽已逾期但未减值的金额和逾期账龄分析如下：

项 目	期末数				合 计
	未逾期未减值	已逾期未减值			
		1 年以内	1-2 年	2 年以上	
应收票据	233,351,674.20				233,351,674.20
小 计	233,351,674.20				233,351,674.20

(续上表)

项 目	期初数				合 计
	未逾期未减值	已逾期未减值			
		1 年以内	1-2 年	2 年以上	
应收票据	210,240,290.80				210,240,290.80
小 计	210,240,290.80				210,240,290.80

(2) 单项计提减值的应收款项情况见本财务报表附注合并财务报表项目注释之应收款项说明。

(二) 流动风险

流动风险，是指本公司在履行以交付现金或其他金融资产的方式结算的义务时发生资金短缺的风险。流动风险可能源于无法尽快以公允价值售出金融资产；或者源于对方无法偿还其合同债务；或者源于提前到期的债务；或者源于无法产生预期的现金流量。

为控制该项风险，本公司综合运用票据结算、银行借款等多种融资手段，并采取长、短期融资方式适当结合，优化融资结构的方法，保持融资持续性与灵活性之间的平衡。本公司已从多家商业银行取得银行授信额度以满足营运资金需求和资本开支。

金融负债按剩余到期日分类

项 目	期末数				
	账面价值	未折现合同金额	1 年以内	1-3 年	3 年以上
金融负债					
银行借款	6,926,985,332.85	7,954,695,499.62	4,036,998,119.31	1,757,316,176.49	2,160,381,203.82
应付票据	211,156,890.20	211,156,890.20	211,156,890.20		
应付账款	1,094,435,966.13	1,094,435,966.13	1,094,435,966.13		
应付利息	46,328,272.43	46,328,272.43	46,328,272.43		
其他应付款	390,488,912.03	390,488,912.03	390,488,912.03		
应付债券	1,591,291,094.14	1,810,800,000.00	883,760,000.00	63,520,000.00	863,520,000.00
小 计	10,260,686,467.78	11,507,905,540.41	6,663,168,160.10	1,820,836,176.49	3,023,901,203.82

(续上表)

项 目	期初数				
	账面价值	未折现合同金额	1 年以内	1-3 年	3 年以上
金融负债					
银行借款	5,802,290,787.00	6,556,628,454.11	3,685,452,566.16	946,023,780.15	1,925,152,107.80
应付票据	181,109,071.53	181,109,071.53	181,109,071.53		
应付账款	974,033,798.49	974,033,798.49	974,033,798.49		
应付利息	35,893,641.62	35,893,641.62	35,893,641.62		
其他应付款	374,040,999.96	374,040,999.96	374,040,999.96		
应付债券	797,367,463.31	904,000,000.00	52,000,000.00	852,000,000.00	
小 计	8,164,735,761.91	9,025,705,965.71	5,302,530,077.76	1,798,023,780.15	1,925,152,107.80

(三) 市场风险

市场风险，是指金融工具的公允价值或未来现金流量因市场价格变动而发生波动的风险。市场风险主要包括利率风险和外汇风险。

1. 利率风险

利率风险，是指金融工具的公允价值或未来现金流量因市场利率变动而发生波动的风险。本公司面临的市场利率变动的风险主要与本公司以浮动利率计息的借款有关。

截至2015年12月31日，本公司以浮动利率计息的银行借款人民币4,626,940,941.80元、美元55,800,000.00元和欧元26,000,000.00元(2014年12月31日：人民币2,355,739,530.00元、美元42,000,000.00元和欧元29,210,000.00元)，在其他变量不变的假设下，假定利率变动50个基准点，不会对本公司的利润总额和股东权益产生重大的影响。

2. 外汇风险

外汇风险，是指金融工具的公允价值或未来现金流量因外汇汇率变动而发生波动的风险。本公司于中国内地经营，且主要活动以人民币计价。因此，本公司所承担的外汇变动市场风险不重大。

本公司期末外币货币性资产和负债情况见本财务报表附注合并财务报表项目注释其他之外币货币性项目说明。

十一、公允价值的披露

适用 不适用

十二、关联方及关联交易

1、本企业的母公司情况

单位：亿元 币种：人民币

母公司名称	注册地	业务性质	注册资本	母公司对本企业的持股比例 (%)	母公司对本企业的表决权比例 (%)
浙江海正集团有限公司	浙江台州	实业投资	2.5	33.22	33.22

本企业的母公司情况的说明

本企业最终控制方是台州市椒江区国有资产经营有限公司

其他说明：

2、本企业的子公司情况

本企业子公司的情况详见附注

3、本企业合营和联营企业情况

本企业重要的合营或联营企业详见附注

本期与本公司发生关联方交易，或前期与本公司发生关联方交易形成余额的其他合营或联营企业情况如下

适用 不适用

合营或联营企业名称	与本企业关系
浙江云开亚美医药科技股份有限公司 [注]	联营企业
上海云开亚美大药房有限公司	浙江云开亚美医药科技股份有限公司之子公司
上海医度迅健康咨询有限公司	浙江云开亚美医药科技股份有限公司之子公司
浙江云开亚美大药房连锁有限公司	浙江云开亚美医药科技股份有限公司之子公司
雅赛利(台州)制药有限公司	联营企业
海南健生爱民医药有限公司	联营企业
上海子云广告有限公司	控股子公司之联营企业

其他说明

[注]:浙江云开亚美医药科技股份有限公司通过台州市产权交易所有限公司挂牌引进战略投资者,上海健耕医药科技股份有限公司优先认购 361.1372 万股,焯俊有限公司和华盖医药健康产业创业投资(温州)合伙企业(有限合伙)分别认购 1,504.6102 万股、541.6596 万股,并已于 2015 年 12 月 21 日出资完毕。该项增资扩股后,控股子公司浙江省医药工业有限公司对浙江云开亚美医药科技股份有限公司的持股比例由 50.60%稀释为 34.16%,自 2015 年 12 月底月起不再将浙江云开亚美医药科技股份有限公司及其控股子公司纳入合并财务报表范围。本期公司及控股子公司与浙江云开亚美医药科技股份有限公司及其控股子公司的关联交易均已合并抵消。

4、其他关联方情况

√适用 □不适用

其他关联方名称	其他关联方与本企业关系
台州市椒江热电有限公司	第一大股东之控股子公司、同一关键管理人员
浙江海正生物材料股份有限公司	第一大股东之控股子公司、同一关键管理人员
浙江海正化工股份有限公司	第一大股东之联营企业、同一关键管理人员
江苏海正医药化工有限公司	浙江海正化工股份有限公司之全资子公司
海正化工南通股份有限公司	浙江海正化工股份有限公司之控股子公司

其他说明

5、关联交易情况

(1). 购销商品、提供和接受劳务的关联交易

√适用 □不适用

采购商品/接受劳务情况表

单位:元 币种:人民币

关联方	关联交易内容	本期发生额	上期发生额
台州市椒江热电有限公司	蒸汽	37,385,181.42	35,754,994.87
浙江海正化工股份有限公司	原辅料、电费	9,345,132.74	10,300,399.78
江苏海正医药化工有限公司	原辅料		2,660,374.42
雅赛利(台州)制药有限公司	原辅料		29,042.74
海正化工南通股份有限公司	原辅料	100,350.82	
浙江海正生物材料股份有限公司	原辅料	18,495.73	
上海子云广告有限公司	策划服务等		6,355,659.15
海南健生爱民医药有限公司	购买商品	8,678.29	13,117.61

出售商品/提供劳务情况表

单位:元 币种:人民币

关联方	关联交易内容	本期发生额	上期发生额
海正化工南通股份有限公司	动力能源等	26,146,328.91	
雅赛利(台州)制药有限公司	原辅料、三废、水电气等	23,578,928.18	28,135,479.31
海南健生爱民医药有限公司	产成品	3,095,259.81	4,775,598.72
浙江海正化工股份有限公司	原辅料	362,678.26	950,434.16

浙江海正生物材料股份有限公司	三废、水电气等	1,601,854.17	1,297,995.61
----------------	---------	--------------	--------------

购销商品、提供和接受劳务的关联交易说明

(2). 关联受托管理/承包及委托管理/出包情况

适用 不适用

(3). 关联租赁情况

适用 不适用

本公司作为出租方：

单位：元 币种：人民币

承租方名称	租赁资产种类	本期确认的租赁收入	上期确认的租赁收入
浙江海正生物材料股份有限公司	房屋及建筑物、土地使用权、机器设备、其他设备	1,270,500.00	1,270,500.00
浙江海正化工股份有限公司	房屋及建筑物、土地使用权、机器设备、其他设备		140,000.00
浙江海正化工股份有限公司	“海正”商标使用权许可使用	1,000.00	
雅赛利(台州)制药有限公司	房屋及建筑物		50,916.80

本公司作为承租方：

单位：元 币种：人民币

出租方名称	租赁资产种类	本期确认的租赁费	上期确认的租赁费
雅赛利(台州)制药有限公司	房屋及建筑物	2,476,828.56	2,476,828.56

关联租赁情况说明

(4). 关联担保情况

适用 不适用

本公司作为被担保方

单位：元 币种：人民币

担保方	担保金额	担保起始日	担保到期日	担保是否已经履行完毕
浙江海正集团有限公司	241,602.63	2015.01.01-2015.12.30	2016.01.06-2025.12.25	否
浙江海正集团有限公司	1,938.30	2015.09.28-2015.11.27	2016.03.28-2016.05.27	否
浙江海正集团有限公司	159,129.11	2011.08.25-2015.08.13	2016.08.25-2020.08.13	否

关联担保情况说明

(5). 关联方资金拆借

√适用 □不适用

经公司第六届董事会第二次会议决议通过，控股股东浙江海正集团有限公司拟将发行中期票据募集资金人民币 4 亿元提供给本公司及本公司下属子公司用于补充营运资金及归还银行借款。此次财务资助期限为 5 年，以本公司收到浙江海正集团有限公司募集资金款项之日开始计算至中期票据到期日止，利率按中期票据利率和发行的承销费率确定，浙江海正集团有限公司 5 年期中票发行利率每年 5.48%，发行承销费率每年 0.3%，即年资金使用费率为 5.78%，在使用期内固定不变，且按年支付。期初上述借款本息余额共计 256,718,105.24 元，本期计提利息 14,198,950.00 元，支付利息 17,324,786.01 元，截至 2015 年 12 月 31 日，公司上述借款本息余额共计 253,592,269.23 元。

(6). 关联方资产转让、债务重组情况

□适用 √不适用

(7). 关键管理人员报酬

√适用 □不适用

单位：万元 币种：人民币

项目	本期发生额	上期发生额
关键管理人员报酬	941.35	1,229.72

6、 关联方应收应付款项

√适用 □不适用

(1). 应收项目

单位：元 币种：人民币

项目名称	关联方	期末余额		期初余额	
		账面余额	坏账准备	账面余额	坏账准备
应收账款	雅赛利(台州)制药有限公司			1,504,722.91	75,236.15
	上海云开亚美大药房有限公司	5,190,803.42	259,540.17		
	浙江云开亚美大药房连锁有限公司	1,369,982.25	68,499.11		
	浙江海正化工股份有限公司	353,075.52	17,653.78		
	浙江海正生物材料股份有限公司	170,083.16	8,504.16	95,217.99	4,760.90
小计		7,083,944.35	354,197.22	1,599,940.90	79,997.05

(2). 应付项目

单位：元 币种：人民币

项目名称	关联方	期末账面余额	期初账面余额
应付票据	海正药业(杭州)有限		40,000,000.00

	公司		
	浙江省医药工业有限公司[注1]	5,030,690.30	4,526,713.00
	浙江海正药业股份有限公司[注2]	154,991,001.80	
小 计		160,021,692.10	44,526,713.00
应付账款	浙江海正化工股份有限公司		7,444,407.57
	江苏海正医药化工有限公司		365,129.33
	上海子云广告有限公司		225,841.68
	台州市椒江热电有限公司	31,039.42	
小 计		31,039.42	8,035,378.58
预收款项	海正化工南通股份有限公司	749,001.28	1,500,000.00
	海南健生爱民医药有限公司	2,000.00	1,543.20
小 计		751,001.28	1,501,543.20
其他应付款	雅赛利(台州)制药有限公司	984,139.84	
	上海医度迅健康咨询有限公司	2,553,267.53	
小 计		3,537,407.37	
长期应付款	浙江海正集团有限公司	253,592,269.23	256,718,105.24
小 计		253,592,269.23	256,718,105.24

[注 1]: 期末余额系控股子公司海正药业(杭州)有限公司向浙江省医药工业有限公司开具的银行承兑汇票, 截至 2015 年末尚未到期, 浙江省医药工业有限公司已背书。

[注 2]: 期末余额系控股子公司海正药业(杭州)有限公司向本公司开具的银行承兑汇票, 截至 2015 年末尚未到期, 海正药业(杭州)有限公司已贴现。

7、 关联方承诺

8、 其他

十三、 股份支付

1、 股份支付总体情况

适用 不适用

2、 以权益结算的股份支付情况

适用 不适用

3、以现金结算的股份支付情况

□适用 √不适用

4、股份支付的修改、终止情况**5、其他****十四、承诺及或有事项****1、重要承诺事项**

√适用 □不适用

资产负债表日存在的对外重要承诺、性质、金额

1. 本期公司在中国工商银行股份有限公司台州分行开具信用证。截至 2015 年 12 月 31 日，尚有未结清信用证 16.75 万美元，0.07 万欧元。

2. 本期控股子公司海正药业(杭州)有限公司分别在中信银行股份有限公司杭州分行及国家开发银行浙江省分行开具信用证。截至 2015 年 12 月 31 日，尚有未结清信用证 394.21 万欧元，119.47 万美元，1,135.00 万日元，3.24 万英镑。

3. 中国工商银行股份有限公司台州椒江支行为公司向控股子公司 Hisun Pharmaceuticals USA Inc. 开立担保金额最高不超过 2,868.00 万美元的银行保函。

2、或有事项

□适用 √不适用

十五、资产负债表日后事项**1、重要的非调整事项**

√适用 □不适用

单位：元 币种：人民币

项目	内容	对财务状况和经营成果的影响数	无法估计影响数的原因
股票和债券的发行	根据 2015 年 2 月 11 日公司 2015 年第一次临时股东大会审议通过的决议，公司将发行总额不超过人民币 20 亿元(含 20 亿元)的公司债券，公司已于 2016 年 3 月 18 日发行第二期债券人民币 12 亿元。	增加公司负债规模不超过人民币 12 亿元(含 12 亿元)	
申请银行综合授信	根据 2016 年 4 月 6 日公司第六届董事会第二十九次会议审议通过的决议，公司拟向银行申请最高借款综合授信额度。	人民币金额 517,000 万元	
关联方担保	根据 2016 年 4 月 6 日公司第六届董事会第二十九次会议审议通过的决议，公司拟为控股子公司海正药业(杭州)有限公司、浙	人民币金额 39,100 万元	

	江省医药工业有限公司向银行申请的贷款新增保证担保。		
重要的股权转让	根据 2016 年 4 月 6 日公司第六届董事会第二十九次会议审议通过的决议，控股子公司浙江省医药工业有限公司拟转让持有的浙江云开亚美医药科技有限公司 14% 股份，转让总价不低于 5600 万元。	减少公司长期股权投资	
财务资助	根据 2016 年 4 月 6 日公司第六届董事会第二十九次会议审议通过的决议，控股子公司 Hisun Pharmaceuticals USA Inc. 拟向控股子公司 Zhejiang DTRM Biopharma LLC 提供 800 万美元的财务资助，使用期限为从董事会批准之日起 2 年。	美元金额 800 万元	

2、 利润分配情况

适用 不适用

单位：元 币种：人民币

拟分配的利润或股利	根据 2016 年 4 月 6 日公司第六届董事会第二十九次会议审议通过的 2015 年度利润分配的预案，以总股本 965,531,842 股为基数，向全体股东每 10 股派现金 0.7 元(含税)。上述利润分配预案尚待年度股东大会审议通过。
经审议批准宣告发放的利润或股利	

3、 销售退回

适用 不适用

4、 其他资产负债表日后事项说明

十六、 其他重要事项

1、 前期会计差错更正

适用 不适用

2、 债务重组

适用 不适用

3、 资产置换

适用 不适用

4、 年金计划

适用 不适用

5、 终止经营

适用 不适用

6、 分部信息

适用 不适用

(1). 报告分部的确定依据与会计政策:

公司以内部组织结构、管理要求、内部报告制度等为依据确定经营分部。公司的经营分部是指同时满足下列条件的组成部分:

- (1) 该组成部分能够在日常活动中产生收入、发生费用;
- (2) 管理层能够定期评价该组成部分的经营成果,以决定向其配置资源、评价其业绩;
- (3) 能够通过分析取得该组成部分的财务状况、经营成果和现金流量等有关会计信息。

本公司以产品分部为基础确定报告分部,与各分部共同使用的资产、负债按照规模比例在不同的分部之间分配。

(2). 报告分部的财务信息

单位:元 币种:人民币

项目	主营业务收入	主营业务成本
抗肿瘤药	574,362,866.85	119,359,293.97
抗感染药	672,687,567.48	267,180,285.79
心血管药	286,499,423.57	224,391,545.38
抗寄生虫药及兽药	717,978,755.25	393,705,039.01
内分泌药	244,398,121.92	189,041,931.20
其他药品	495,112,498.32	207,118,388.32
海正药品小计	2,991,039,233.39	1,400,796,483.67
非海正药品	5,620,854,962.35	4,799,082,777.25
其他	364,524.95	1,806,062.71
合计	8,612,258,720.69	6,201,685,323.63

7、 其他对投资者决策有影响的重要交易和事项

1. 募集资金项目的有关说明

(1) 本公司投资建设年产 20 亿片固体制剂、4300 万支注射剂技改项目。该项目总投资 81,703 万元(其中固定资产投资 71,849 万元,铺底流动资金 9,854 万元),本项目总投资额中,76,500 万元将使用募集资金,募集资金不足部分公司将采用自有资金及银行贷款等方式自筹解决。截至 2015 年 12 月 31 日,本公司以募集资金累计投入 31,867.01 万元。

(2) 本公司投资建设抗肿瘤固体制剂技改项目。该项目总投资 31,558 万元(其中固定资产投资 27,558 万元,铺底流动资金 4,000 万元),本项目总投资额中,31,500 万元将使用募集资金,募集资金不足部分公司将采用自有资金及银行贷款等方式自筹解决。截至 2015 年 12 月 31 日,本公司以募集资金累计投入 982.36 万元。

(3) 公司通过控股子公司海正药业(杭州)有限公司投资建设二期生物工程项目。该项目总投资 151,706.77 万元(其中土建投资为 48,022.86 万元,设备投资为 43,893.63 万元,其他 59,790.28 万元),本项目总投资额中,86,500 万元将使用募集资金,募集资金不足部分公司将采用自有资金及银行贷款等方式自筹解决。截至 2015 年 12 月 31 日,本公司以募集资金累计投入 74,295.30 万元。

(4) 经公司第六届董事会第十七次会议决议通过,同意公司使用募集资金置换预先已投入募集资金投资项目的自筹资金。截至 2015 年 12 月 31 日,公司实际以募集资金中的 51,474.98 万元置换预先已投入上述三个募集资金投资项目的自筹资金共计 51,474.98 万元。

(5) 经公司第六届董事会第十八次会议审议通过,同意公司使用闲置募集资金 20,000 万元暂时补充流动资金,使用期限为自董事会审议通过之日起不超过 12 个月。2014 年 10 月,公司实际使用 20,000 万元闲置募集资金暂时补充流动资金。2015 年 10 月,公司归还 20,000.00 万元暂时补充流动资金。

(6) 经公司第六届董事会第十九次会议审议通过,同意控股子公司海正药业(杭州)有限公司使用闲置募集资金 10,000 万元暂时补充流动资金,使用期限为自董事会审议通过之日起不超过 12 个月。2014 年 12 月,海正药业(杭州)有限公司实际使用 10,000 万元闲置募集资金暂时补充流动资金。2015 年 12 月,海正药业(杭州)有限公司归还 10,000.00 万元暂时补充流动资金。

(7) 经公司第六届董事会第二十七次会议审议通过,同意公司使用闲置募集资金 10,000.00 万元暂时补充流动资金,使用期限为自董事会审议通过之日起不超过 12 个月,本期使用闲置募集资金 10,000.00 万元暂时补充流动资金。截至 2015 年 12 月 31 日,公司实际使用 10,000.00 万元闲置募集资金暂时补充流动资金。

(8) 经公司第六届董事会第二十八次会议审议通过,同意公司对最高额度不超过 2.5 亿元(含 2.5 亿元且包含尚未到期的 1.5 亿元)的部分闲置募集资金进行现金管理。在上述额度内,资金可以在 12 个月内滚动使用。截至 2015 年 12 月 31 日,公司已累计使用 2.5 亿元暂时闲置募集资金购买短期理财产品。

2. 经中国证券监督管理委员会《关于核准浙江海正药业股份有限公司向合格投资者公开发行公司债券的批复》(证监许可〔2015〕1653 号)核准,公司获准采用分期方式向合格投资者公开发行面值总额不超过人民币 20 亿元的公司债券。公司已于本期发行第一期债券人民币 8 亿元。

3. 根据公司与控股子公司北京军海药业有限责任公司、北京凯正生物工程发展有限责任公司及北京四环科技开发有限公司签订的《合作开发框架协议》,控股子公司北京军海药业有限责任公司与北京凯正生物工程发展有限责任公司及北京四环科技开发有限公司三方合作投资“国家应急防控药物工程技术研究中心及产业化基地”项目,在项目建设主体变更获得北京经济技术开发区管委会批准前,该项目由北京凯正生物工程发展有限责任公司在其取得的项目用地上进行前期投入。控股子公司北京军海药业有限责任公司拟在“国家应急防控药物工程技术研究中心及产业化基地项目”基础上承继建设“国家战略性药品创新及产业化平台项目”,该项目已于本期取得

北京市经济技术开发区管委会《关于北京军海药业有限责任公司国家战略性药品创新及产业化平台项目备案的通知》（京技管项备字[2015]110号）。根据北京中锋房地产评估有限公司出具的房地产估价报告（中锋房估字(2015)第001号），北京凯正生物工程发展有限责任公司于本期将该项目用地及地上在建工程按评估价格转让给控股子公司北京军海药业有限责任公司。截至2015年12月31日，公司已办妥土地使用权证。

4. 截至本财务报告批准报出日，公司及控股子公司均尚未办妥2015年度企业所得税汇算清缴。

8、其他

十七、 母公司财务报表主要项目注释

1、 应收账款

(1). 应收账款分类披露：

单位：元 币种：人民币

种类	期末余额					期初余额				
	账面余额		坏账准备		账面价值	账面余额		坏账准备		账面价值
	金额	比例(%)	金额	计提比例(%)		金额	比例(%)	金额	计提比例(%)	
单项金额重大并单独计提坏账准备的应收账款										
按信用风险特征组合计提坏账准备的应收账款	213,032,040.02	99.45	12,609,483.76	5.92	200,422,556.26	353,759,432.57	99.67	19,644,794.38	5.55	334,114,638.19
单项金额不重大但单独计提坏账准备的应收账款	1,172,652.40	0.55	1,172,652.40	100.00		1,172,652.40	0.33	1,172,652.40	100.00	
合计	214,204,692.42	/	13,782,136.16	/	200,422,556.26	354,932,084.97	/	20,817,446.78	/	334,114,638.19

期末单项金额重大并单项计提坏账准备的应收账款：

适用 不适用

组合中，按账龄分析法计提坏账准备的应收账款：

√适用 □不适用

单位：元 币种：人民币

账龄	期末余额		
	应收账款	坏账准备	计提比例
1 年以内	210,967,210.25	10,548,360.51	5.00
其中：1 年以内分项			
1 年以内小计	210,967,210.25	10,548,360.51	5.00
1 至 2 年			
2 至 3 年	5,295.03	1,588.51	30.00
3 年以上			
3 至 4 年			
4 至 5 年			
5 年以上	2,059,534.74	2,059,534.74	100.00
合计	213,032,040.02	12,609,483.76	5.92

确定该组合依据的说明：

组合中，采用余额百分比法计提坏账准备的应收账款：

□适用 √不适用

组合中，采用其他方法计提坏账准备的应收账款：

(2). 本期计提、收回或转回的坏账准备情况：

本期计提坏账准备金额-7,035,310.62 元；本期收回或转回坏账准备金额 0 元。

其中本期坏账准备收回或转回金额重要的：

□适用 √不适用

(3). 本期实际核销的应收账款情况

□适用 √不适用

其中重要的应收账款核销情况

□适用 √不适用

(4). 按欠款方归集的期末余额前五名的应收账款情况：

单位名称	账面余额	占应收账款余额的比例(%)	坏账准备
浙江省医药工业有限公司	51,310,068.29	23.95	2,565,503.41
上海康健进出口有限公司	31,472,179.40	14.69	1,573,608.97
浙江瑞海医药有限公司	27,321,045.13	12.75	1,366,052.26
海正辉瑞制药有限公司	17,337,876.39	8.09	866,893.82
浙江省医药保健品进出口有限责任公司	15,800,236.50	7.38	790,011.83

小 计	143,241,405.71	66.86	7,162,070.29
-----	----------------	-------	--------------

其他说明：

2、其他应收款

(1). 其他应收款分类披露：

单位：元 币种：人民币

类别	期末余额				期初余额					
	账面余额		坏账准备		账面价值	账面余额		坏账准备		账面价值
	金额	比例 (%)	金额	计提比例 (%)		金额	比例 (%)	金额	计提比例 (%)	
单项金额重大并单独计提坏账准备的其他应收款										
按信用风险特征组合计提坏账准备的其他应收款	214,278,052.57	100.00	19,305,541.51	9.01	194,972,511.06	187,323,915.42	100.00	13,299,570.77	7.10	174,024,344.65

单项金额不重大但单独计提坏账准备的其他应收款										
合计	214,278,052.57	/	19,305,541.51	/	194,972,511.06	187,323,915.42	/	13,299,570.77	/	174,024,344.65

期末单项金额重大并单项计提坏账准备的其他应收款：

适用 不适用

组合中，按账龄分析法计提坏账准备的其他应收款：

适用 不适用

单位：元 币种：人民币

账龄	期末余额		
	其他应收款	坏账准备	计提比例
1 年以内	83,350,274.85	4,167,513.74	5.00
其中：1 年以内分项			
1 年以内小计	83,350,274.85	4,167,513.74	5.00
1 至 2 年	128,655,277.72	12,865,527.77	10.00
2 至 3 年			
3 年以上			
3 至 4 年			
4 至 5 年			
5 年以上	2,272,500.00	2,272,500.00	100.00
合计	214,278,052.57	19,305,541.51	9.01

确定该组合依据的说明：

组合中，采用余额百分比法计提坏账准备的其他应收款：

适用 不适用

组合中，采用其他方法计提坏账准备的其他应收款：

(2). 本期计提、收回或转回的坏账准备情况:

本期计提坏账准备金额 6,005,970.74 元; 本期收回或转回坏账准备金额 0 元。

其中本期坏账准备转回或收回金额重要的:

适用 不适用

(3). 本期实际核销的其他应收款情况

适用 不适用

(4). 其他应收款按款项性质分类情况

适用 不适用

单位: 元 币种: 人民币

款项性质	期末账面余额	期初账面余额
暂借款	210,210,499.88	183,655,277.72
暂付款	2,272,500.00	3,668,637.70
其他	1,795,052.69	
合计	214,278,052.57	187,323,915.42

(5). 按欠款方归集的期末余额前五名的其他应收款情况:

适用 不适用

单位: 元 币种: 人民币

单位名称	款项的性质	期末余额	账龄	占其他应收款期末余额合计数的比例(%)	坏账准备期末余额
海正药业南通有限公司	暂借款	131,816,249.96	1年以内 /1-2年	61.52	11,377,868.05
浙江海正动物保健品有限公司	暂借款	78,394,249.92	1年以内 /1-2年	36.59	5,565,420.83
台州市椒江区土地开发整理投资有限公司	暂付款	2,272,500.00	5年以上	1.06	2,272,500.00
安稳定	其他	215,639.30	1年以内	0.10	10,781.97
王新增	其他	215,405.54	1年以内	0.10	10,770.28
合计	/	212,914,044.72	/	99.37	19,237,341.13

(6). 涉及政府补助的应收款项

适用 不适用

(7). 因金融资产转移而终止确认的其他应收款:

(8). 转移其他应收款且继续涉入形成的资产、负债金额:

其他说明:

3、长期股权投资

√适用 □不适用

单位：元 币种：人民币

项目	期末余额			期初余额		
	账面余额	减值准备	账面价值	账面余额	减值准备	账面价值
对子公司投资	3,636,672,548.45		3,636,672,548.45	3,383,608,848.45		3,383,608,848.45
对联营、合营企业投资	155,805,342.56		155,805,342.56	93,498,456.04		93,498,456.04
合计	3,792,477,891.01		3,792,477,891.01	3,477,107,304.49		3,477,107,304.49

(1) 对子公司投资

√适用 □不适用

单位：元 币种：人民币

被投资单位	期初余额	本期增加	本期减少	期末余额	本期计提减值准备	减值准备期末余额
浙江省医药工业有限公司	159,329,000.00	30,000,000.00		189,329,000.00		
海正药业(杭州)有限公司	2,699,548,001.33			2,699,548,001.33		
浙江海正机械制造安装有限公司	6,500,000.00			6,500,000.00		
上海昂睿医药技术有限公司	2,000,000.00			2,000,000.00		
浙江海正动物保健品股份有限公司	99,071,484.62	35,000,000.00		134,071,484.62		
Hisun Pharmaceuticals USA Inc.	10,240,800.00			10,240,800.00		
海正药业南通有限公司	135,000,000.00	37,103,700.00		172,103,700.00		
海正生物制药有限公司	50,000,000.00			50,000,000.00		
浙江导明医药科技有限公司	73,400,000.00			73,400,000.00		
北京军海药业有限责任公司	51,000,000.00			51,000,000.00		
上海百盈医药科技有限公司	10,000,000.00			10,000,000.00		

浙江海正生物制品有限公司	10,000,000.00			10,000,000.00		
海正辉瑞制药有限公司	77,519,562.50			77,519,562.50		
云南生物制药有限公司		150,960,000.00		150,960,000.00		
合计	3,383,608,848.45	253,063,700.00		3,636,672,548.45		

(2) 对联营、合营企业投资

√适用 □不适用

单位：元 币种：人民币

投资单位	期初余额	本期增减变动								期末余额	减值准备期末余额
		追加投资	减少投资	权益法下确认的投资损益	其他综合收益调整	其他权益变动	宣告发放现金股利或利润	计提减值准备	其他		
一、合营企业											
小计											
二、联营企业											
雅赛利(台州)制药有限公司	91,867,771.99			22,113,483.69			10,545,864.00			103,435,391.68	
海南健生爱民医药有限公司	1,630,684.05			-216,005.83						1,414,678.22	
浙江嘉佑医疗器械有限公司		25,000,000.00		-920,384.10						24,079,615.90	
IMD Natural Solut		27,582,288.54		-706,631.78						26,875,656.76	

ions GmbH										
小计	93,498,456.04	52,582,288.54		20,270,461.98			10,545,864.00			155,805,342.56
合计	93,498,456.04	52,582,288.54		20,270,461.98			10,545,864.00			155,805,342.56

其他说明：

4、营业收入和营业成本：

单位：元 币种：人民币

项目	本期发生额		上期发生额	
	收入	成本	收入	成本
主营业务	2,220,654,308.61	1,255,768,576.56	3,045,580,090.91	1,586,905,844.57
其他业务	112,965,053.94	87,618,061.11	178,538,703.78	111,220,094.90
合计	2,333,619,362.55	1,343,386,637.67	3,224,118,794.69	1,698,125,939.47

其他说明：

5、投资收益

√适用 □不适用

单位：元 币种：人民币

项目	本期发生额	上期发生额
成本法核算的长期股权投资收益	11,840,811.03	7,566,956.30
权益法核算的长期股权投资收益	20,270,461.98	12,531,053.71
处置长期股权投资产生的投资收益		
以公允价值计量且其变动计入当期损益的金融资产在持有期间的投资收益		
处置以公允价值计量且其变动计入当期损益的金融资产取得的投资收益		
持有至到期投资在持有期间的投资收益		
可供出售金融资产在持有期间的投资收益		
处置可供出售金融资产取得的投资收益		28,955,210.64
丧失控制权后，剩余股权按公允价值重新计量产生的利得		
理财产品投资收益	11,283,479.45	
合计	43,394,752.46	49,053,220.65

6、其他

管理费用

项目	本期数	上年同期数
技术开发费	270,196,763.69	308,468,078.22
职工薪酬	97,428,477.55	100,758,899.27

物料消耗费	4,118,727.67	5,325,922.86
折旧摊销费	20,249,929.88	20,983,740.52
业务招待费	6,803,783.52	7,581,413.06
办公差旅费	28,609,300.08	28,031,178.73
税金	18,035,903.47	16,923,847.95
保险费	4,629,201.64	2,701,664.97
租赁费	3,553,279.02	1,212,190.90
其他	60,418,367.23	39,199,369.56
合计	514,043,733.75	531,186,306.04

十八、 补充资料

1、 当期非经常性损益明细表

单位：元 币种：人民币

项目	金额	说明
非流动资产处置损益	46,631,561.65	
越权审批或无正式批准文件的税收返还、减免		
计入当期损益的政府补助（与企业业务密切相关，按照国家统一标准定额或定量享受的政府补助除外）	168,379,857.28	
计入当期损益的对非金融企业收取的资金占用费	5,021,008.00	
企业取得子公司、联营企业及合营企业的投资成本小于取得投资时应享有被投资单位可辨认净资产公允价值产生的收益		
非货币性资产交换损益		
委托他人投资或管理资产的损益	17,988,999.40	
因不可抗力因素，如遭受自然灾害而计提的各项资产减值准备		
债务重组损益		
企业重组费用，如安置职工的支出、整合费用等		
交易价格显失公允的交易产生的超过公允价值部分的损益		
同一控制下企业合并产生的子公司期初至合并日的当期净损益		
与公司正常经营业务无关的或有事项产生的损益		
除同公司正常经营业务相关的有效套期保值业务外，持有交易性金融资产、交易性金融负债产生的公允价值变动损益，以及处置交易性金融资产、交易性金融负债和可供出售金融资产取得的投资收益		

单独进行减值测试的应收款项减值准备转回	3,387,802.23	
对外委托贷款取得的损益		
采用公允价值模式进行后续计量的投资性房地产公允价值变动产生的损益		
根据税收、会计等法律、法规的要求对当期损益进行一次性调整对当期损益的影响		
受托经营取得的托管费收入		
除上述各项之外的其他营业外收入和支出	-14,725,090.76	
其他符合非经常性损益定义的损益项目		
所得税影响额	-35,700,654.13	
少数股东权益影响额	-38,350,925.33	
合计	152,632,558.34	

对公司根据《公开发行证券的公司信息披露解释性公告第1号——非经常性损益》定义界定的非经常性损益项目，以及把《公开发行证券的公司信息披露解释性公告第1号——非经常性损益》中列举的非经常性损益项目界定为经常性损益的项目，应说明原因。

单位：元 币种：人民币

项目	涉及金额	原因

2、净资产收益率及每股收益

报告期利润	加权平均净资产收益率(%)	每股收益	
		基本每股收益	稀释每股收益
归属于公司普通股股东的净利润	0.19	0.01	0.01
扣除非经常性损益后归属于公司普通股股东的净利润	-1.99	-0.14	-0.14

3、境内外会计准则下会计数据差异

适用 不适用

4、其他

加权平均净资产收益率的计算过程

项目	序号	本期数
归属于公司普通股股东的净利润	A	13,566,704.03
非经常性损益	B	152,632,558.34
扣除非经常性损益后的归属于公司普通股股东的净利润	C=A-B	-139,065,854.31
归属于公司普通股股东的期初净资产	D	7,023,938,160.46
发行新股或债转股等新增的、归属于公司普通股股东的净资产	E	
新增净资产次月起至报告期期末的累计月数	F	

回购或现金分红等减少的、归属于公司普通股股东的净资产		G	106,208,502.62
减少净资产次月起至报告期期末的累计月数		H	6
其他	成本法转换成权益法影响未分配利润	I1	-6,699,814.66
	增减净资产次月起至报告期期末的累计月数	J1	
	收购少数股权冲减资本公积	I2	-4,420,092.52
	增减净资产次月起至报告期期末的累计月数	J2	5
	外币报表折算差额	I3	-598,190.17
	增减净资产次月起至报告期期末的累计月数	J3	
报告期月份数		K	12
加权平均净资产		$L = \frac{D+A}{2} + \frac{E \times F}{K} - \frac{G \times H}{K} \pm \frac{I \times J}{K}$	6,975,775,555.95
加权平均净资产收益率		$M = A/L$	0.19%
扣除非经常损益加权平均净资产收益率		$N = C/L$	-1.99%

3. 基本每股收益和稀释每股收益的计算过程

(1) 基本每股收益的计算过程

项 目	序号	本期数
归属于公司普通股股东的净利润	A	13,566,704.03
非经常性损益	B	152,632,558.34
扣除非经常性损益后的归属于公司普通股股东的净利润	$C = A - B$	-139,065,854.31
期初股份总数	D	965,531,842.00
因公积金转增股本或股票股利分配等增加股份数	E	
发行新股或债转股等增加股份数	F	
增加股份次月起至报告期期末的累计月数	G	
因回购等减少股份数	H	
减少股份次月起至报告期期末的累计月数	I	
报告期缩股数	J	
报告期月份数	K	12
发行在外的普通股加权平均数	$\frac{L = D + E + F \times G}{K - H \times I} - J$	965,531,842.00
基本每股收益	$M = A/L$	0.01
扣除非经常损益基本每股收益	$N = C/L$	-0.14

(2) 稀释每股收益的计算过程与基本每股收益的计算过程相同

第十二节 备查文件目录

备查文件目录	载有法定代表人、主管会计工作负责人、会计机构负责人签名并盖章的财务报表。
备查文件目录	载有会计师事务所盖章、注册会计师签名并盖章的审计报告原件。
备查文件目录	报告期内在中国证监会指定报纸上公开披露过的所有公司文件的正本及公告的原稿。

董事长：白骅

董事会批准报送日期：2016 年 4 月 6 日

修订信息

报告版本号	更正、补充公告发布时间	更正、补充公告内容