

公司代码：600805

公司简称：悦达投资

江苏悦达投资股份有限公司

2015 年年度报告

重要提示

一、本公司董事会、监事会及董事、监事、高级管理人员保证年度报告内容的真实、准确、完整，不存在虚假记载、误导性陈述或重大遗漏，并承担个别和连带的法律责任。

二、公司董事祁广亚、王佩萍因公务委托董事杨玉晴代为表决，独立董事陈荣因公务委托独立董事朱元午代为表决，其他董事均出席董事会会议。

三、中审亚太会计师事务所（特殊普通合伙）为本公司出具了标准无保留意见的审计报告。

四、公司负责人王连春、主管会计工作负责人杨玉晴及会计机构负责人（会计主管人员）周亚来声明：保证年度报告中财务报告的真实、准确、完整。

五、经董事会审议的报告期利润分配预案或公积金转增股本预案

公司拟以2015年12月31日总股本850,894,494股为基数，每10股派发现金1元（含税），共计分配现金85,089,449.40元，不用资本公积转增股本。上述分配预案需提交公司2015年年度股东大会审议。

六、前瞻性陈述的风险声明

本报告所涉及的未来计划、发展战略等前瞻性描述不构成公司对投资者的实质承诺，敬请投资者注意投资风险。

七、是否存在被控股股东及其关联方非经营性占用资金情况

否

八、是否存在违反规定决策程序对外提供担保的情况？

否

九、重大风险提示

公司已在本报告中第四节管理层讨论与分析详细描述可能面对的相关风险，敬请投资者予以关注。

目录

第一节	释义.....	3
第二节	公司简介和主要财务指标.....	3
第三节	公司业务概要.....	7
第四节	管理层讨论与分析.....	8
第五节	重要事项.....	22
第六节	普通股股份变动及股东情况.....	33
第七节	优先股相关情况.....	37
第八节	董事、监事、高级管理人员和员工情况.....	38
第九节	公司治理.....	44
第十节	公司债券相关情况.....	46
第十一节	财务报告.....	47
第十二节	备查文件目录.....	142

第一节 释义

一、 释义

在本报告书中，除非文义另有所指，下列词语具有如下含义：

常用词语释义		
上交所	指	上海证券交易所
悦达集团	指	江苏悦达集团有限公司
西铜公司	指	陕西西铜高速公路有限公司
徐州通达公司	指	徐州通达（广通、运通）公路有限公司
京沪公司	指	江苏京沪高速公路有限公司
西蒙悦达能源公司	指	内蒙古西蒙悦达能源有限公司
纺织公司	指	江苏悦达纺织集团有限公司
悦达家纺公司	指	江苏悦达家纺有限公司
汽车公司/汽车合资公司	指	东风悦达起亚汽车有限公司
拖拉机合资公司	指	马恒达悦达（盐城）拖拉机有限公司
拖拉机公司	指	江苏悦达盐城拖拉机制造有限公司
新材料公司	指	江苏悦达新材料科技有限公司
南纬纤维科技公司	指	江苏南纬悦达纤维科技有限公司
陈家港电厂	指	江苏国华陈家港发电有限公司
悦达卡特公司	指	江苏悦达卡特新能源有限公司
悦达资产公司	指	江苏悦达资产管理有限公司
悦达集团财务公司	指	江苏悦达集团财务有限公司

第二节 公司简介和主要财务指标

一、 公司信息

公司的中文名称	江苏悦达投资股份有限公司
公司的中文简称	悦达投资
公司的外文名称	JIANGSU YUEDA INVESTMENT CO., LTD.
公司的外文名称缩写	Yueda Inv.
公司的法定代表人	王连春

二、 联系人和联系方式

	董事会秘书	证券事务代表
姓名	葛俊兰	王浩
联系地址	江苏省盐城市世纪大道东路2号	江苏省盐城市世纪大道东路2号
电话	0515-80983060	0515-88202863、88202867
传真	0515-88334601	0515-88334601
电子信箱	yd600805@126.com	yd600805@126.com

三、 基本情况简介

公司注册地址	江苏省盐城市世纪大道东路2号
公司注册地址的邮政编码	224007

公司办公地址	江苏省盐城市世纪大道东路2号
公司办公地址的邮政编码	224007
公司网址	http://www.yueda.com
电子信箱	yd600805@126.com

四、信息披露及备置地点

公司选定的信息披露媒体名称	《上海证券报》
登载年度报告的中国证监会指定网站的网址	www.sse.com.cn
公司年度报告备置地点	公司证券部

五、公司股票简况

公司股票简况				
股票种类	股票上市交易所	股票简称	股票代码	变更前股票简称
A股	上海证券交易所	悦达投资	600805	江苏悦达

六、其他相关资料

公司聘请的会计师事务所（境内）	名称	中审亚太会计师事务所（特殊普通合伙）
	办公地址	北京市海淀区复兴路47号天行建商务大厦 22-23层
	签字会计师姓名	杨涛 安平

七、近三年主要会计数据和财务指标

（一）主要会计数据

单位：元 币种：人民币

主要会计数据	2015年	2014年	本期比上年同期增减 (%)	2013年
营业收入	1,764,166,526.98	2,282,756,684.26	-22.72	2,110,267,229.00
归属于上市公司股东的净利润	129,822,707.92	1,065,515,991.22	-87.82	1,292,272,010.21
归属于上市公司股东的扣除非经常性损益的净利润	91,403,284.54	1,012,594,435.10	-90.97	1,252,117,882.89
经营活动产生的现金流量净额	137,425,558.37	33,617,478.60	308.79	322,796,521.90
	2015年末	2014年末	本期末比上年同期末增减 (%)	2013年末
归属于上市公司股东的净资产	6,319,739,756.69	6,303,202,462.94	0.26	5,222,628,460.22
总资产	10,211,634,453.80	10,706,767,980.64	-4.62	9,587,036,322.50
期末总股本	850,894,494	850,894,494	0	850,894,494

(二) 主要财务指标

主要财务指标	2015年	2014年	本期比上年同期增减(%)	2013年
基本每股收益(元/股)	0.15	1.25	-87.82	1.52
稀释每股收益(元/股)	0.15	1.25	-87.82	1.52
扣除非经常性损益后的基本每股收益(元/股)	0.11	1.19	-90.97	1.47
加权平均净资产收益率(%)	2.06	18.72	减少16.66个百分点	28.49
扣除非经常性损益后的加权平均净资产收益率(%)	1.45	17.79	减少16.34个百分点	27.60

报告期末公司前三年主要会计数据和财务指标的说明

报告期内归属于上市公司股东的净利润和每股收益指标下降主要原因:

- 1、公司参股的东风悦达起亚汽车有限公司报告期内净利润下降 76.12%，具体内容见本报告第四节第二项报告期内主要经营情况（二）非主营业务导致利润重大变化的说明。
- 2、公司全资子公司悦达新材料公司报告期内亏损增加，详见本报告第四节管理层讨论与分析第（四）项行业经营性信息分析。
- 3、公司持股 49%的马恒达悦达拖拉机公司报告期内亏损增加，详见本报告第四节管理层讨论与分析第（四）项行业经营性信息分析。

八、境内外会计准则下会计数据差异**(一) 同时按照国际会计准则与按中国会计准则披露的财务报告中净利润和归属于上市公司股东的净资产差异情况**

适用 不适用

(二) 同时按照境外会计准则与按中国会计准则披露的财务报告中净利润和归属于上市公司股东的净资产差异情况

适用 不适用

(三) 境内外会计准则差异的说明:

无

九、2015 年分季度主要财务数据

单位：元 币种：人民币

	第一季度 (1-3 月份)	第二季度 (4-6 月份)	第三季度 (7-9 月份)	第四季度 (10-12 月份)
营业收入	400,051,337.12	506,164,037.23	451,875,820.31	406,075,332.32
归属于上市公司股东的净利润	140,532,291.76	140,264,135.85	-134,555,699.97	-16,418,019.72
归属于上市公司股东的扣除非经常性损益后的净利润	135,499,082.48	101,857,930.07	-137,402,800.18	-8,550,927.83
经营活动产生的现金流量净额	95,944,557.24	193,158,858.35	-124,551,550.62	-27,176,306.60

季度数据与已披露定期报告数据差异说明

适用 不适用

十、非经常性损益项目和金额

√适用 □不适用

单位:元 币种:人民币

非经常性损益项目	2015 年金额	附注 (如适用)	2014 年金额	2013 年金额
非流动资产处置损益	-4,401,621.41		-4,357,034.97	-52,824,805.18
计入当期损益的政府补助,但与公司正常经营业务密切相关,符合国家政策规定、按照一定标准定额或定量持续享受的政府补助除外	9,111,707.04	注 1	52,508,136.81	105,653,837.74
计入当期损益的对非金融企业收取的资金占用费	2,381,405.03		10,551,975.73	23,048,379.00
非货币性资产交换损益				
债务重组损益				598,747.20
企业重组费用,如安置职工的支出、整合费用等			-3,300,665.45	-1,992,515.71
除同公司正常经营业务相关的有效套期保值业务外,持有交易性金融资产、交易性金融负债产生的公允价值变动损益,以及处置交易性金融资产、交易性金融负债和可供出售金融资产取得的投资收益	12,292,869.63	注 2	2,366,516.36	3,767,094.95
对外委托贷款取得的损益				
受托经营取得的托管费收入				
除上述各项之外的其他营业外收入和支出	20,618,124.10	注 3	-1,323,177.31	-8,576,794.26
其他符合非经常性损益定义的损益项目				
少数股东权益影响额	-607,166.60		-3,213,637.19	-881,885.18
所得税影响额	-975,894.41		-310,557.86	-28,637,931.24
合计	38,419,423.38		52,921,556.12	40,154,127.32

注 1、见本报告第十一节财务报告第七项合并财务报表项目注释第 69 条营业外收入。

注 2: 报告期内拖拉机公司出售所持徐工机械股票收益以及公司和子公司银行存款委托理财收益。

注 3: 营业外收入其他项目主要为悦达卡特公司少数股东张伟明未实现利润承诺赔付的补偿金 24,000,000.00 元,具体内容详见本报告第十一节财务报告第十六项其他重要事项第 7 项其他对投资者决策有影响的重要交易和事项。

十一、采用公允价值计量的项目

单位:元 币种:人民币

项目名称	期初余额	期末余额	当期变动	对当期利润的影响金额
以公允价值计量的金融资产	4,417,946.40	0	-4,417,946.40	4,938,000.00
合计	4,417,946.40	0	-4,417,946.40	4,938,000.00

第三节 公司业务概要

一、报告期内公司所从事的主要业务、经营模式及行业情况说明

公司为综合类投资公司，主营业务有纺织、公路收费、生物柴油、新材料，参股业务有汽车整车制造、拖拉机制造、火力发电、煤炭开采等。参股业务中，汽车投资收益对公司的业绩影响比重较大。相关业务、经营模式及行业情况说明如下：

(一) 纺织业务。公司全资子公司江苏悦达纺织集团有限公司主要从事纺纱、家纺两大业务，并设有纺织研究所、家纺研发中心、棉纺开发部等技术研发机构。悦达纺织公司现有产能纱线 22,000 吨/年，家纺坯布 1,560 万米/年。

纺纱业务，原料主要有棉花（新疆棉、美棉）及部分化纤，通过询价议价的方式采购；纱线销售以国内市场为主，主要集中在江浙沪、山东地区，主要按区域设置销售人员开展业务。家纺业务，原料为纱线，通过市场化渠道，比质比价采购；坯布、面料产品以接单加工为主，家纺制品以专卖店、百货专柜销售。

纺织行业是一般竞争性行业，传统线下销售模式受众范围较窄，线上平台销售起步较晚。2015 年，悦达纺织公司尝试家纺制品的电商运营，加盟专业纱线电商平台—棉棉网，探索纱线销售新模式。

(二) 公路业务。公司投资了三个公路公司，其中控股陕西西铜高速公路有限公司、徐州通达公路有限公司，参股江苏京沪高速公路有限公司。三个公路公司所从事的主要业务为车辆通行费征收。

三条收费公路所处的陕西、江苏区域高速公路网络不断完善，分流影响逐年增加；此外，舆论及地方对公路收费的不同意见给公路公司的运营带来一定压力。

(三) 生物柴油业务。公司控股的江苏悦达卡特新能源有限公司主要以废油脂为原料，通过纯化、酯化、分馏等生产工艺，从事生物柴油(脂肪酸甲酯)及其深加工、精细加工产品的研发、生产与销售。2012 年 10 月，悦达卡特公司建成一期设计产能为 10 万吨/年的生物柴油工厂，2014 年 11 月完成 20 万吨/年的扩能改造。

受到能源价格大跌、能源结构转型的影响，生物柴油行业处于低迷时期。报告期内，悦达卡特公司实施了限产措施。

(四) 新材料业务。公司全资子公司江苏悦达新材料科技有限公司目前主要从事石墨导热膜的生产销售，石墨烯及其下游产品的研发。目前公司主要与上海第二工业大学合作研发、试制石墨烯及石墨相关产品。

(五) 汽车业务。公司参股的东风悦达起亚汽车有限公司是由东风汽车公司、本公司、韩国起亚自动车株式会社按 25%:25%:50% 的股份结构共同组建的中外合资乘用车制造企业。汽车合资公司总部位于盐城，在南京设立销售办事处。盐城总部拥有三个工厂，总产能规模为年产乘用车 89 万辆，其中一工厂年设计产能 14 万辆，二工厂年设计产能 30 万辆，三工厂年设计产能 45 万辆。第三工厂内建有技术中心，占地面积 47 万平方米，其中建筑面积 3.8 万平方米，专业从事传统汽车整车和新能源汽车的研发设计、试制、试验及零部件的研发、试验工作。

目前，汽车合资公司主要产品有中高级轿车全新 K5、K4，紧凑型轿车 K3、K3S、福瑞迪和赛拉图，都市 SUV 智跑、狮跑、傲跑 KX3 和小型跨界 CUV 秀尔、经济型轿车 K2，产品覆盖乘用车全系列，现已发展成为江苏省规模最大的汽车企业和全国主流汽车制造企业。

(六) 拖拉机业务。公司参股的马恒达（悦达）盐城拖拉机有限公司是由印度马恒达集团全资子公司马恒达 MOICML 公司（全称 Mahindra Overseas Investment Company (Mauritius) Limited.）与公司合资成立，其中马恒达 MOICML 公司持股 51%，本公司持股 49%，主要从事拖拉机、农业机械及其配件的生产与销售。

拖拉机合资公司是国内直联式全齿轮传动轮式拖拉机品种最全、谱系最宽的企业之一。产品均为四轮拖拉机，按驱动包括四轮驱动拖拉机和两轮驱动拖拉机，两者份额分别约为 78%和 22%。按马力段分，30 马力占 38%，40 马力占 37%，90 马力占 17%。拖拉机合资公司设计产能 10 万台/年，实际产能 5 万台/年。

(七) 火电业务。公司参股的江苏国华陈家港发电有限公司由中国神华能源股份有限公司、江苏省国信资产管理集团有限公司与本公司合资成立，持股比例分别为 55%、25%、20%，主要通过燃煤机组火力发电获取收益。

陈家港发电公司按两期规划，分别为 2 台 66 万千瓦和 2 台 100 万千瓦超超临界燃煤发电机组。其中，一期工程项目于 2012 年 8 月 20 日获得国家发改委核准批复并投入商运，二期工程通过了华东电网公司和国华电力公司的初可报告审查。目前运行的一期 2 台 66 万千瓦国产超超临界燃煤发电机组属大容量、高参数发电机组，技术先进可靠。工程安装高效静电除尘、脱硫、脱硝和在线烟气连续监控装置，并预留进一步提高脱硝效率装置空间，各项排放指标满足国家环保要求。

(八) 煤炭业务。公司参股的内蒙古西蒙悦达能源有限公司由准格尔旗西蒙能源投资咨询有限责任公司与本公司合资成立，持股比例分别为 56.3%、43.7%。在内蒙古拥有电力满都拉煤矿（井采）和乌兰渠煤矿（露采），主要从事原煤的开采、销售，产品为粉煤和块煤，主要用途是电煤、炼钢及生活用煤，经营模式是自主经营。报告期内，煤炭行业供过于求、价格倒挂，两个煤矿均处于停产状态。

二、报告期内公司主要资产发生重大变化情况的说明

无

三、报告期内核心竞争力分析

1、公司属综合性投资公司。所投资的汽车、公路、电力业务都具有较好的合作股东背景，支持公司的稳定运行和发展。

2、公司控股股东悦达集团为国有独资公司，2015 年在中国企业联合会、中国企业家协会发布的中国 500 强企业中排名 130 名。

3、部分产业受行业形势影响虽然目前面临一些困难，但仍然保持了较好的行业位置，具备潜在竞争能力。

4、公司前几年运作的部分金融产业的股权投资未来会有较好投资收益。

第四节 管理层讨论与分析

一、管理层讨论与分析

2015 年，国内经济增长继续下行，出口负增、投资探底、需求不振，新的增长动力不足，实体经济走弱。受到制造业周期下行、汽车行业竞争加剧、国际原油价格大幅下滑、煤炭产能过剩等因素的影响，公司投资的汽车、拖拉机、生物柴油、煤矿等产业经营业绩未达预期，公司全年业绩下滑较大。

面对经济下行带来的困难和挑战，为了确保公司平稳运行，公司积极应对、改革创新、面向长远发展，并采取如下措施：

一是重点确保汽车产业发展。在汽车合资公司销售遭遇急剧下滑的关键时刻，充分调动股东方、政府及其他相关方共同协作，及时遏制住了销售下滑趋势，稳定了汽车市场份额和经销商信心。汽车产销在 2015 年第四季度得到扭转，同时，汽车第三工厂在一期年产 20 万台规模的基础上，2015 年建成 15 万台扩能项目。新车型 KX3 傲跑、新 K5 成功投放市场。30 台自主品牌“华祺”纯电动汽车投入示范运营。汽车第三工厂荣获江苏省智能制造示范企业。

二是稳定公路、电厂的运营。加强与参控股公司合作方及所在地政府部门的沟通，共同推进经营发展，公路、电厂保持盈利。2015 年公路公司继续实现较好的分红回报，预计共分回现金约 3.36 亿元。

三是强化子公司的运营管理。从强化管理措施常态化入手，建立重要指标和重点工作的周督查、月通报制度，推进两项资金管理，推行增盈减亏工作的目标责任制。全资子公司纺织公司的减亏工作取得了一定的成效。

四是着眼改革与发展。公司聘请专业咨询机构，共同着手编制“十三五”发展规划。同时，积极进行新项目的调研论证，逐步推进人事分配制度的改革，加大人才工作力度，以求提高公司未来发展的竞争力。

二、报告期内主要经营情况

2015 年，按合并报表口径，实现归属于上市公司股东的净利润 1.30 亿元，每股收益 0.15 元，同比下降 87.82%；截至 2015 年 12 月 31 日，公司总资产 102.12 亿元，同比下降 4.62%；归属于上市公司股东净资产 63.20 亿元，同比增加 0.26%。

(一) 主营业务分析

利润表及现金流量表相关科目变动分析表

单位:元 币种:人民币

科目	本期数	上年同期数	变动比例 (%)
营业收入	1,764,166,526.98	2,282,756,684.26	-22.72
营业成本	1,528,632,720.57	2,026,740,273.64	-24.58
销售费用	53,868,829.59	59,155,556.40	-8.94
管理费用	245,601,948.85	203,886,394.98	20.46
财务费用	184,696,956.89	224,755,616.69	-17.82
经营活动产生的现金流量净额	137,425,558.37	33,617,478.60	308.79
投资活动产生的现金流量净额	469,822,068.59	709,559,907.20	-33.78
筹资活动产生的现金流量净额	-636,371,334.06	-788,221,318.06	-
研发支出	14,729,484.97	10,988,169.82	34.05

1. 收入和成本分析

(1). 主营业务分行业、分产品情况

单位:元 币种:人民币

主营业务分行业情况						
分行业	营业收入	营业成本	毛利率 (%)	营业收入比上年增减 (%)	营业成本比上年增减 (%)	毛利率比上年增减 (%)
制造业	1,063,211,745.61	1,033,933,170.97	2.75	-24.30	-25.61	增加 1.70 个百分点
商品流通	113,922,071.71	111,942,562.70	1.74	-53.08	-53.79	增加 1.50 个百分点
交通业	513,447,575.88	326,399,348.94	36.43	-7.01	2.39	减少 5.84 个百分点
主营业务分产品情况						
分产品	营业收入	营业成本	毛利率 (%)	营业收入比上年增减 (%)	营业成本比上年增减 (%)	毛利率比上年增减 (%)
公路收费	513,447,575.88	326,399,348.94	36.43	-7.01	2.39	减少 5.84 个百分点
棉纱	658,069,937.39	611,681,609.67	7.05	-12.36	-19.19	增加 7.85 个百分点
坯布	341,218,148.53	319,953,384.50	6.23	8.75	9.18	减少 0.38 个百分点
生物柴油制品	140,915,338.46	180,613,961.20	-28.17	-69.95	-63.46	减少 22.78 个百分点
石墨导热膜	8,794,236.71	12,716,371.77	-44.60			

主营业务分行业、分产品、分地区情况的说明

制造业务营业收入下降主要原因：悦达卡特公司营业收入下降。

商品流通业务营业收入下降主要原因：上海纺织进出口公司营业收入下降。

生物柴油制品营业收入下降主要原因：国际原油、国内成品油价格持续下跌，悦达卡特公司产品毛利下降，考虑生产经济性暂停生产。2016年1月恢复生产。

公路收费业务毛利率下降主要原因：西铜公司营业收入下降。

单位：元 币种：人民币

客户名称	销售金额	占公司全部营业收入的比例(%)
前5名客户销售收入	236,779,718.21	13.42

(2). 产销量情况分析表

主要产品	生产量	销售量	库存量	生产量比上年增减(%)	销售量比上年增减(%)	库存量比上年增减(%)
棉纱(吨)	23,018.00	23,312.49	2,486.18	4.80	2.04	-10.61
家纺坯布(万米)	1,826.17	1,812.94	169.90	3.00	2.94	8.4
家纺制品(万件)	407	448	23.27	0	19.79	-63.84
生物柴油(吨)	27,568.65	35,595.88	4,896.42	-78.06	-67.28	-61.35

产销量情况说明

报告期内因国际原油、国内成品油价格持续下跌，悦达卡特公司产品毛利下降，考虑生产经济性暂停生产。2016年1月恢复生产。

(3). 成本分析表

单位：元

分行业情况							
分行业	成本构成项目	本期金额	本期占总成本比例(%)	上年同期金额	上年同期占总成本比例(%)	本期金额较上年同期变动比例(%)	情况说明
分产品情况							
分产品	成本构成项目	本期金额	本期占总成本比例(%)	上年同期金额	上年同期占总成本比例(%)	本期金额较上年同期变动比例(%)	情况说明
棉纱	直接材料	345,987,251.41	66.56%	463,104,607.00	73.00%	-25.29%	
	直接人工	60,739,472.74	11.68%	59,720,130.85	9.41%	1.71%	
	水电费	55,527,752.42	10.68%	56,014,996.00	8.83%	-0.87%	
	制造费用	57,586,891.98	11.08%	55,585,589.07	8.76%	3.60%	
家纺用布	直接材料	165,031,473.20	69.76%	158,341,199.78	68.80%	4.23%	
	直接人工	16,178,992.27	6.84%	15,265,256.77	6.63%	5.99%	
	水电费	23,688,645.01	10.01%	24,012,085.63	10.43%	-1.35%	
	制造费用	31,670,396.43	13.39%	32,513,139.49	14.13%	-2.59%	
家纺制品	直接材料	72,433,163.69	89.02%	76,090,040.36	90.01%	-4.81%	

	直接人工	4,628,397.04	5.69%	4,602,104.26	5.44%	0.57%	
	水电费	118,269.70	0.15%	128,125.05	0.15%	-7.69%	
	制造费用	4,188,206.63	5.15%	3,716,092.12	4.40%	12.70%	
生物柴油	直接材料	118,435,976.54	86.64	558,235,338.99	91.74	-78.78	注
	直接人工	1,988,154.85	1.45	5,653,600.29	0.93	-64.83	注
	水电费	2,180,098.58	1.59	5,628,143.83	0.92	-61.26	注
	制造费用	14,090,649.39	10.32	38,979,608.04	6.41	-63.85	注

注：报告期内因国际原油、国内成品油价格持续下跌，悦达卡特公司产品毛利下降，考虑生产经济性暂停生产。

单位：元 币种：人民币

客户名称	采购金额	占公司全部营业成本的比例(%)
前5名客户采购成本	217,563,285.58	14.23

2. 费用

单位：元

项目	本期数	上期数	本期较上期变动比例
销售费用	53,868,829.59	59,155,556.40	-8.94
管理费用	245,601,948.85	203,886,394.98	20.46
财务费用	184,696,956.89	224,755,616.69	-17.82

本报告期销售费用减少的主要原因：纺织公司销售规模有所下降以及精减部分销售人员。

本报告期管理费用变动主要原因：悦达新材料公司研发费用有所增加以及悦达卡特公司停工损失（详见本报告第十一节财务报告第七项合并财务报表项目注释第64项管理费用）。

本报告期财务费用变动主要原因：国家几次降息、贷款利率下降及公司负债规模小幅下降。

3. 研发投入

研发投入情况表

单位：元

本期费用化研发投入	14,729,484.97
本期资本化研发投入	0
研发投入合计	14,729,484.97
研发投入总额占营业收入比例(%)	0.83
公司研发人员的数量	82
研发人员数量占公司总人数的比例(%)	1.59
研发投入资本化的比重(%)	0

4. 现金流

单位：元

项目	本期数	上期数	本期较上期变动比例
经营活动产生的现金流量净额	137,375,558.37	33,617,478.60	308.64
投资活动产生的现金流量净额	469,872,068.59	709,559,907.20	-33.78
筹资活动产生的现金流量净额	-636,371,334.06	-788,221,318.06	-19.26

经营活动产生的现金流量净额增加主要原因：报告期内悦达卡特公司和西铜公司支付的各项税费减少。

投资活动产生的现金流量净额减少主要原因：公司参股的东风悦达起亚汽车公司现金分红同比减少4.55亿元。

筹资活动产生的现金流量净额减少主要原因：纺织公司通过票据融资金额增加。

(二) 非主营业务导致利润重大变化的说明

√适用 □不适用

公司参股的东风悦达起亚汽车公司 2015 年净利润同比下降 76.12%。主要原因：1、市场竞争加剧，全年销量小幅下降，同时公司加大销售折让，毛利率下降。2、报告期内公司部分车型主动调低了定价。3、报告期内新上车型正处于费用集中摊销阶段。

(三) 资产、负债情况分析

资产及负债状况

单位：元

项目名称	本期期末数	本期期末数占总资产的比例 (%)	上期期末数	上期期末数占总资产的比例 (%)	本期期末金额较上期期末变动比例 (%)	情况说明
应收票据	52,962,423.35	0.519%	39,771,555.51	0.371%	33.17%	
预付款项	55,359,831.30	0.542%	101,199,009.16	0.945%	-45.30%	
存货	271,515,791.33	2.659%	393,944,052.30	3.679%	-31.08%	
应付票据	473,250,000.00	4.634%	204,140,000.00	1.907%	131.83%	
应付账款	189,815,535.54	1.859%	327,329,045.59	3.057%	-42.01%	
长期借款	96,000,000.00	0.940%	655,000,000.00	6.118%	-85.34%	
长期应付款	735,773.17	0.007%	6,926,253.17	0.065%	-89.38%	

其他说明

应收票据增加的主要原因：纺织公司采用票据收款情况较上期增加。

预付款项减少的主要原因：纺织公司控制减少信用付款资金。

存货减少的主要原因：卡特公司销售结转期初库存。

应付票据增加的主要原因：纺织公司开具的票据增多。

应付账款减少的主要原因：纺织公司偿还贷款同时开具票据增加信用期。

长期借款减少的主要原因：公司偿还较多贷款。

长期应付款减少的主要原因：徐州通达公司的少数股权投资方出资额大于权益投资的部分摊销。

(四) 行业经营性信息分析

1. 纺织业务。

(1) 纺织工业整体上属于成熟行业，长期以来在我国经济建设中处于传统支柱产业的地位。随着企业竞争加剧、用工成本上升，纺织业进入增速放缓、企业分化加剧的状态。近年来，东南亚、南亚等国家和地区中粗支纱的涌入，对国内纺织市场冲击较大，纺织产业前端产品多数处于亏损状态，行业出现紧缩。

悦达纺织公司由于前期固定投入大，用电、用工、资金等要素成本刚性上升，运行成本费用高。纱线、面料客户一半左右都是中小企业，议价能力不足。2015 年，悦达纺织公司在“中国纺织服装企业 500 强”中营业收入名列第 297 位。家纺终端产品规模、品牌优势还未显现，目前处于低附加值状态。“悦达家纺”在 2014 年被品牌排行网评为“中国家纺十大品牌”，与罗莱、富安娜、梦洁等行业领先企业还存在差距。

2015 年，悦达纺织公司全年纱线销售 23,754 吨，同比下降 3.84%，完成年度计划的 103.73%；销售家纺坯布 1,732 万米、家纺制品 448 万件，分别同比增长 2.55%、19.15%，分别完成年度计划的 111.03%、147.66%；实现合并营业收入 10.95 亿元，同比下降 12.61%；净利润-8,905.69 万元，同比减亏 48.02%。继续亏损但有所减亏的主要原因为：运行成本较高，遗留问题较多；产品

差别化程度仍然较低，附加值低；家纺品牌市场影响力不足，毛利率同比没有提升；通过压降成本，纱线产品的毛利率同比增加。

(2) 行业政策。新疆继续实施出疆棉花补贴政策。2015年11月13日，新疆出台《关于2015年度出疆棉花运费补贴政策的通知》，继续实施出疆棉花运费补贴政策，补贴标准为500元/吨。补贴政策将为纺织企业采购棉花节约成本。

2. 公路业务。

(1) 2015年，受宏观经济运行影响，高速公路收费总体下降。公司参控股的三条高速公路均有收费年限，截至2015年，西铜公路已运营14年，距离经营期结束还有6年；徐州通达公路已运营16年，距离经营期结束还有6年；京沪高速已运营15年，距离经营期结束还有15年。

2015年，①西铜公司实现营业收入3.92亿元，同比下降12.24%，完成年度计划的98%；净利润9,051.45万元，同比下降27.62%。营业收入和净利润下降的主要原因为：西铜二通道延伸段何家坊至黄陵正式通车造成分流加剧，210国道分流，绕城未央北入口收费站改扩建施工期间部分车辆分流，能源结构调整、经济下行使运输建材、煤炭等为主的货车流量继续减少。②徐州通达公司实现营业收入1.21亿元，同比增长15.20%，完成年度计划的127.37%；净利润57.86万元，同比增长41倍。营业收入和净利润增长的主要原因为：强化收费管理，加大了绕道路口的治理。③京沪公司实现营业收入31.97亿元，同比下降6.79%，完成年度计划的95.46%；净利润12.79亿元，同比下降7.46%。营业收入和净利润下降的主要原因为：江苏省237省道对京沪高速的分流及人工成本上升。

(2) 行业政策。①《收费公路管理条例》修订。2015年7月21日，交通部向社会公布《收费公路管理条例》（修订稿）。修订稿确立了“收费”与“收税”长期并行的两个公路体系发展模式，提高了收费公路设置门槛，并对收费期限做出调整，根据申万宏源证券分析，收费期满后高速公路仍收归国家，执行较低的通行费用，并没有解决上市高速公路企业永续经营的问题。②**国务院常务会议决定精简优化高速公路审批。**2015年11月4日，国务院总理李克强主持召开国务院常务会议，将精简优化企业投资和高速公路审批。

3. 生物柴油业务。

(1) 生物柴油行业尚处于发展的初期，我国生物柴油产业落后于国外，行业亟待政府在原料收集、生产加工和销售三个环节的全产业链上给予明确的政策支持。2015年以来，原油震荡下行，生物柴油价格下滑；室外工矿、基建开工率下滑，柴油需求用油减少。同时，原料地沟油价格持续高位，造成生物柴油厂家加工利润的大幅萎缩，厂家出现销售成本倒挂现象。

根据中国生物柴油行业协作组提供的数据，2014年全国生物柴油企业生产88万吨，销售74万吨；2015年生产46万吨，销售30万吨左右。2014年117家生物柴油企业，到2015年41家有产量上报，比较正常生产的只有3家。2014年悦达卡特公司市场份额约占10.4%；2015年市场份额约占6.5%。

由于销售成本倒挂等原因，2015年悦达卡特公司处于限产、半停产状态，销售生物柴油及衍生品35,596吨，同比下降63.88%，完成年度计划的19.78%；实现营业收入1.42亿元，同比下降74.35%；亏损1.22亿元，同比增亏1.64倍。

(2) 行业政策。国家生物柴油产业技术创新战略联盟成立。2015年4月22日，国家生物柴油产业技术创新战略联盟在北京成立。联盟表示，将整合我国生物柴油优势资源，促进我国生物柴油2020年规模化生产。

4. 新材料业务。

(1) 公司的石墨烯业务尚处于研制与培植期。目前生产的石墨导热膜产品是定制化生产，主要受技术进步、上下游应用领域影响，当前主要应用于手机下游。按照国内行业标杆企业数据推算，2015年，我国石墨导热膜行业销量约212.38万平米，较2014年同比增长71.59%。

2015年，悦达新材料公司本部销售石墨导热膜86,721平方米，市场份额约占4.5%，同比增长18倍，完成年度计划的40.91%；实现销售收入926.62万元，同比增长10.3倍；石墨导热膜销售成本也处于倒挂状态，因收到张伟明补偿款2400万元及政府补贴，实现净利润903.73万元。

(2) 行业政策。①石墨烯国家标准制定。2015年4月14日从全国纳米技术标准化技术委员会了解到，石墨烯国家标准制定工作日前启动，以期在石墨烯这种新型纳米材料的术语与定义、制备方法等方面制定科学标准，以引导和促进我国石墨烯产业健康、有序发展。②**三部委印发《关于加快石墨烯产业创新发展的若干意见》。**2015年11月30日，发改委、工信部、科技部联合印

发《关于加快石墨烯产业创新发展的若干意见》，提出到 2020 年，形成完善的石墨烯产业体系，实现石墨烯材料标准化、系列化和低成本化，建立若干具有石墨烯特色的创新平台，掌握一批核心技术，在多领域实现规模化应用。

5. 汽车业务。

(1) 中汽协数据显示，2015 年，我国乘用车产销分别为 2107.94 万辆和 2114.63 万辆，同比增长 5.78% 和 7.30%。

2015 年，东风悦达起亚汽车合资公司销量 61.6 万辆，完成年度计划的 82.14%，同比下降 4.63%；全年实现营业收入 556.82 亿元，同比下降 10.04%，完成年度计划的 70.98%；净利润 10.20 亿元，同比下降 76.12%。营业收入和净利润大幅度下降的主要原因为：2015 年整车市场增速骤降，品牌车企的新车型供给加大，市场竞争加剧，汽车合资公司销量下滑；为帮助经销商去库存、稳住市场份额，销售折让加大，汽车单台毛利率下降；新车型因处于费用分摊期，销售利润未显现。

2015 年，东风悦达起亚汽车合资公司销量位居行业前十，各项对外品质指标保持良好，销售满意度 (SSI) 和售后满意度 (CSI) 分别获得行业第 5 名和第 4 名，新车品质调查结果 (IQS) 上升到行业第 5 名。

表 1: 2014 年乘用车销量、市场占有率排名。(注：不含微客、轻客及微客型 MPV，来源：乘用车联)

NO	厂商	2014 年销量 (辆)	市场占有率 (%)	与上年同比 (%)
1	一汽大众	1780888	10.6	17.8
2	上海大众	1725006	10.2	13.1
3	上海通用	1710025	10.1	13.1
4	北京现代	1120048	6.6	8.7
5	东风日产	951710	5.6	2.8
6	长安福特	805988	4.8	18.1
7	神龙汽车	703458	4.2	28.4
8	东风悦达起亚	646036	3.8	18.2
9	一汽丰田	582174	3.4	5.0
10	长城汽车	581156	3.4	-0.6

表 2: 2015 年乘用车销量、市场占有率排名。(注：不含微客、轻客及微客型 MPV，来源：乘用车联)

NO	厂商	2015 年销量 (辆)	市场占有率 (%)	与上年同比 (%)
1	上海大众	1805633	9.7	4.7
2	上海通用	1711035	9.2	0.19
3	一汽大众	1650186	8.9	-7.3
4	北京现代	1062826	5.7	-5.1

5	东风日产	1000678	5.4	5.1
6	长安福特	868677	4.7	7.8
7	长安汽车	752318	4.1	46.1
8	长城汽车	737421	4.0	26.9
9	神龙汽车	704184	3.8	0.1
10	东风悦达起亚	616096	3.3	-4.6

表 3:2014-2015 年各车型销量对比。

车型/年份	2015 年销量 (万辆)	2014 年销量 (万辆)	与上年同比 (%)
轿车	45.6	50.9	-10.4
SUV	16	13.7	16.8

表 4: 2014-2015 年销售网点数量对比 (注: 2015 年新增 4S 店 15 家, 另有 21 家已签约, 在建中)。

网点/年份	2015 年数量	2014 年数量	与上年同比
4S 店	651	615	36
直营店	121	121	/

关于新能源汽车, 东风悦达起亚汽车合资公司于 2013 年 7 月开始研发自主纯电动轿车品牌“华骐”, 计划于 2016 年下半年投产。同时, K5 混合动力轿车计划于 2016 年上半年投产。

(2) 行业政策。①**节能减排政策**。2015 年 1 月 5 日, 新修订的《乘用车燃料消耗量限值》和《乘用车燃料消耗量评价方法及指标》发布, 明确到 2020 年乘用车平均油耗降至 5.0 升/100 公里。此后《大气污染防治法(修订草案)》通过, 增加了制定燃油质量标准应符合国家大气污染物控制要求的规定。②**购置税减半政策**。2015 年 9 月 30 日, 财政部、国税总局出台《关于贯彻落实减征 1.6 升及以下排量乘用车车辆购置税有关问题的通知》, 决定自 2015 年 10 月 1 日起至 2016 年 12 月 31 日止, 对购置 1.6 升及以下排量乘用车减按 5% 的税率征收车辆购置税, 政策促进了小排量乘用车的销售。③**新能源汽车推广政策**。2015 年 3 月 18 日, 交通部发布《关于加快推进新能源汽车在交通运输行业推广应用的实施意见》, 明确城市公交、出租汽车和城市物流是新能源汽车推广的重要领域。

6. 拖拉机业务。

(1) 中国机经网数据显示, 2015 年我国主要生产厂家的中、小马力拖拉机继续呈现下滑, 产值同比降幅约 6%; 大中型拖拉机产量增长 1.3%, 产值同比增长约 13%。

2015 年, 马恒达(悦达)拖拉机公司销售拖拉机 10,562 台, 同比下降 39.82%, 完成年度计划的 48%, 其中出口 888 台, 同比下降 63.65%; 实现销售收入 4.29 亿元, 同比下降 32.49%, 完成年度计划的 49.88%; 亏损 1.42 亿元, 较去年同期增亏 2.3 倍。销售收入和净利润大幅下滑的主要原因为: 国内中小马力拖拉机市场饱和, 经销商库存高, 2015 年着重去库存工作, 总体销量下滑较大; 合资公司大马力拖拉机产品性能不稳定, 销量下滑较大; 销量下滑导致单台产品所分担的固定成本增加, 毛利率下降。

(2) 行业政策。①**中央一号文件统筹布局**。2015 年 2 月 1 日, 中共中央、国务院印发《关于加大改革创新力度加快农业现代化建设的若干意见》, 为现代农业发展提供纲领性指导。②**《2015-2017 年农机购置补贴实施意见》正式公布**。2015 年 2 月 1 日, 农业部、财政部联合出台《2015-2017 年农机购置补贴实施意见》, 其中加快农业发展转方式和农村金融两大板块对农机行业有积极影响。

7. 火电业务。

(1) 2015 年, 中国东部地区用电量较为稳定。陈家港电厂处于江苏, 一方面, 沿海地区电力需求平稳有保障; 另一方面, 神华、国信两大股东方为火电的原料和销售渠道提供了一定的保障。

2015 年，陈家港电厂售电 70.95 万千瓦时，同比增长 0.48%；实现营业收入 22.59 亿元，同比下降 8.55%，完成年度计划的 96.54%；净利润 3.45 亿元，同比增长 10.22%。营业收入下降但净利润增长的主要原因为：江苏省自 2015 年 4 月 20 日起下调电价 21.4 元/兆瓦时，标杆电价由 431 元/兆瓦时下调至 409.6 元/兆瓦时；同时由于煤炭原材料成本和财务费用下降，净利润同比增长。

(2) 行业政策。①**燃煤发电上网电价下调。**发改委决定，从 2015 年 4 月 20 日起，全国燃煤发电上网电价平均每千瓦时下调约两分钱。2016 年 1 月 1 日起，再次下调燃煤发电上网电价，全国平均每千瓦时降低约 3 分钱。②**三部委实行燃煤电厂超低排放电价支持政策。**2015 年 12 月 9 日，发改委、环保部、国家能源局联合发布《关于实行燃煤电厂超低排放电价支持政策有关问题的通知》，决定对 2016 年 1 月 1 日以前和以后并网运行的机组每千瓦时分别补贴 1 分和 0.5 分（含税）。③**电力体制改革加速推进。**2015 年国家先后出台了《关于进一步深化电力体制改革的意见》、《加快推进输配电价改革的通知》、《关于推进售电侧体制改革的实施意见（征求意见稿）》等改革及配套文件，深化电力体制改革，火电企业未来的经营模式或将产生变化。

8. 煤炭业务。

(1) 据煤炭运销协会数据显示，2015 年全国规模以上原煤产量为 369,500 万吨，同比减少 17,488 万吨，降幅 4.52%，2015 年全国原煤产量较销量多 1.85 亿吨。供过于求导致煤炭企业库存维持高位，部分煤矿处于停产状态。

西蒙悦达能源公司 2015 年仅销售了上年度库存产品，全年实现营业收入 7.46 万元，全年亏损 5529.53 万元，同比减亏 54.36%。销售停滞和亏损的主要原因为：目前煤炭市场价格倒挂，生产现金流无法收回，煤矿处于停产状态；电力满都拉煤矿复工手续于年底前取得，正在做生产前检修和试生产准备；乌兰渠煤矿露采征地程序已经旗政府同意启动，临时用地有待取得政府部门的批复。

(2) 行业政策。①**煤炭去产能加速。**2015 年 5 月 7 日，国家能源局和国家煤矿安全监察局发布《关于严格治理煤矿超能力生产的通知》。5 月 7 日，能源局还公布了全国 2015 年煤炭行业淘汰落后产能计划，要求在 2015 年要淘汰煤炭行业落后产能 7779 万吨、煤矿 1254 座。②**税收政策支持煤炭行业。**2015 年 11 月 14 日，财政部、国税总局发布通知，明确煤炭采掘企业增值税进项税额抵扣有关事项。

(五) 投资状况分析

1、 对外股权投资总体分析

报告期末公司长期股权投资总额 5,323,303,770.50 元，较上年同期增加 64,937,908.65 元，增长比例为 1.23%。（详见本报告第十一节财务报告第七项合并财务报表项目注释第 17 条长期股权投资。）

(1) 重大的股权投资

2015 年 5 月，经公司第八届董事会第二十五次会议审议通过，本公司与控股股东悦达集团及其全资子公司悦达资产公司共同出资设立江苏悦达集团财务有限公司。财务公司注册资本 8 亿元，其中悦达集团出资 4.08 亿元，占注册资本的 51%；悦达资产公司出资 1.92 亿元，占注册资本的 24%；本公司出资 2 亿元，占注册资本的 25%。详见公司 2015 年 5 月 21 日刊登的《关于与悦达集团及其子公司共同出资设立财务公司暨关联交易的公告》和 2015 年 9 月 3 日刊登的《关于参股筹建江苏悦达集团财务有限公司获得批准的公告》。

(2) 重大的非股权投资

2015 年 2 月，西蒙悦达能源公司增加注册资本 37,800 万元，股东双方按持股比例增资，本公司出资 16,518.60 万元（43.7%）。本公司以应收西蒙悦达能源公司债权 12,335.23 万元以及现金 4,183.37 万元出资。详见公司 2015 年 2 月 17 日《关于向内蒙古西蒙悦达能源有限公司增资暨关联交易公告》。

(3) 以公允价值计量的金融资产

期初公司全资子公司拖拉机公司持有徐州工程机械股份有限公司股份计 295,120 股，报告期内全部出售，增加当期损益 4,938,000 元。

(六) 重大资产和股权出售

无

(七) 主要控股参股公司分析

单位：万元 币种：人民币

名称	注册资本	持股比例 (%)	业务范围	总资产	归属于母公司净资产	营业收入	归属于母公司净利润
陕西西铜高速公路有限公司	114,315.00	70	公路收费经营	162,008.30	147,356.33	39,222.70	9,051.45
徐州通达(广通、运通)公路有限公司	26,000.00	55	公路收费经营	46,657.26	26,057.86	12,122.05	57.86
江苏悦达纺织集团有限公司	100,000.00	100	棉、麻、毛、丝等织物、针织品、服装	193,307.28	25,414.96	109,518.76	-8,905.69
江苏悦达盐城拖拉机制造有限公司	19,600.00	100	拖拉机制造和销售	7,245.40	-3,396.39	351.29	-932.89
香港润德有限公司	100万港币	90	进出口贸易	7,247.98	1,035.21	0	4.01
大丰悦港实业有限公司	5,000.00	90	物资供应和仓储业	24,142.78	-5,102.78	0	-739.49
江苏悦达新材料科技有限公司	2,000	100	新材料生产	78,539.91	33,103.16	15,153.21	-14,079.18
东风悦达起亚汽车公司	62,400万美元	25	汽车制造	2,926,828.69	930,394.92	5,568,228.97	102,003.13
江苏京沪高速公路有限公司	361,497.50	21	公路收费经营	1,385,652.82	769,211.84	319,693.61	127,920.60
江苏国华陈家港发电有限公司	133,574	20	火力发电	570,664.36	170,624.11	225,874.56	34,519.01
马恒达悦达(盐城)拖拉机有限公司	42,400	49	拖拉机制造和销售	75,898.83	24,280.78	42,931.80	-14,262.63
西蒙悦达能源有限公司	10,200	43.7	煤炭开采	118,557.86	67,302.76	7.46	-5,529.53
江苏南纬悦达纤维科技有限公司	4,912万美元	40	纺织纤维生产	30,521.58	16,153.80	8,402.96	-4,043.14

(八) 公司控制的结构化主体情况

无

三、公司关于公司未来发展的讨论与分析

(一) 行业竞争格局和发展趋势

1、公路行业。受国家宏观经济放缓、高铁及路网建设提速等影响，公路货运车辆呈下降趋势，收费公路行业总体增速放缓。**西铜公路**，陕西省高速公路网逐步完善，车辆分流成常态化趋势。西铜二通道、210 国道和西咸北环线的开通，对西铜公路造成了较大幅度的车辆分流。近几年，地方人大代表、政协委员及媒体就西安北“南四点”撤站以及收费标准问题持续给政府和西铜公司制造舆论压力，公司经营环境更加复杂。**徐州通达公路**，徐州市普通开放式收费公路逐步收缩，加之城乡道路等级提升和网化建设步伐加快，将对徐州通达公路形成较大分流。同时，社会舆论要求取缔收费的呼声增加了公司收费经营的压力。**京沪高速公路**，宿扬段改扩建将对京沪公路收益带来一定的影响，京沪高铁也产生一定的分流。

2、纺织行业。当前，我国纺织业已进入增速持续放缓、企业分化加剧、转型升级紧迫的新常态。欧美等一些发达国家实行“再工业化”战略，在价值链高端领域仍占据主导地位，印度、巴基斯坦、东盟纺织业的快速崛起，正在成为我国纺织工业传统优势的竞争者。“互联网+”深刻影响传统产业模式和消费模式，内需扩大和消费升级将是行业发展的最大动力。纺织业在新原料、终端产品、产业布局、生产能力、企业组织等方面存在结构性矛盾和问题，亟待转型升级。

3、生物柴油行业。2015 年以来，我国生物柴油行业仍处于技术水平参差不齐，产业升级困难阶段，90%的涉足公司陷入停产或半停产的状态。一方面，由于地沟油回收环节多处于无绪状态，造成了生物柴油的原料供应不稳定；另一方面，生物柴油在国内尚未能进入成品油销售主渠道。此外，成品油价格连续下跌，抑制了包括生物柴油等其他能源业的消费需求，也严重削减了企业的盈利空间。未来，受国家大气污染现状的影响，国家对成品油品质要求不断提高，以及国家大力发展生物质能源政策，生物柴油推广应用的政策支持力度或不断加强。

4、新材料行业。石墨烯的应用前景越来越被人看好，但石墨烯产业仍处于产业化应用初期，未来产业化还需与下游需求紧密结合。目前的研究处于从实验室成果走向工业应用的节点前期，依然存在着许多问题亟待解决，需要学术界与产业界共同推动。

5、汽车行业。小排量乘用车购置税减半政策将在 2016 年持续，预计 2016 年乘用车市场将增长 10%左右。受经济环境、产业政策、消费环境等因素影响，预计 2016 年乘用车市场将呈现以下态势：（1）轿车市场预计继续下降，SUV、MPV 继续保持高速增长。低油价持续，以及中国 80 后 90 后个性化消费群体的崛起，仍将继续拉动 SUV 市场的增长。而随着国家全面二胎政策、推动家庭旅游市场发展的政策影响下，MPV 市场亦将保持高速增长。相对应的轿车市场将受到多功能车市场的挤压，继续下降。（2）三四线及以下城市份额逐渐扩大受部分城市限购以及大城市道路资源发展限制，大城市整体增长趋于饱和，而随着中小城市收入增长，中小城市开始逐渐步入汽车普及期，进入高速增长时期。因此，在较长的一段时间内，三四线及以下城市份额将逐渐扩大。

（3）新能源汽车市场继续高速发展。新能源汽车推广仍将是政府的重大课题之一。在新能源汽车购置补贴、免征购置税、充电设施建设鼓励、免限购限行、普通车油耗限制等系列政策的推动下，新能源汽车将继续高速发展。预计 2016 年新能源乘用车销售 32 万台，同比增长 155%。

6、拖拉机行业。2015 年国内农机行业整体增速下滑。国内企业产能不断扩容，国际农机巨头相继进入，非农机行业的参与，提升了农机市场竞争的层次，农机行业竞争质量的升级将进一步推动农机产业结构升级。预计未来几年，农机行业发展的重心将由高增长转变为改善和提升产业整体素质，着力提高技术创新能力、国际竞争力和可持续发展能力，由要素、投资驱动转向创新驱动。在新常态下，农机市场特别是拖拉机市场需求由增量进入存量时期，预计近几年增幅仍将在低位徘徊。大中型拖拉机功率上延趋势继续发展，拖拉机传动系技术将向同步器、动力换挡、静液压传动技术加速升级，舒适、高效、节能的动力换挡产品将受到用户的青睐。

7、火电行业：中电联数据显示，2015 年，全社会用电量 55,500 亿千瓦时，同比增长 0.5%。火电设备平均利用小时为 4,329 小时，同比减少 410 小时，火电行业产能过剩进一步凸显。随着

风电、太阳能、核电等替代能源的更多应用，火电中的落后产能将被市场淘汰。局部产能过剩的情况或将继续显现，但是短期内火电在电力供应中的主体地位不会发生改变。

8、煤炭行业。2015年，受主要耗煤产品产量增速下降、煤炭市场供过于求、能源结构调整等因素影响，我国煤炭消费持续下降，煤炭价格跌幅严重。煤企多采取减产、降价等措施，行业停工、停产、限薪、裁员现象普遍。预计2016年，行业依旧难以好转，企业退出、转型将加速。同时，煤炭作为传统能源在我国国民经济中的地位短期内不会被完全替代，煤炭供给收缩的长效机制将进一步发挥效果。

(二) 公司发展战略

2016年，中国经济仍将处于周期低位，“经济增速下降，工业品价格下降，实体企业盈利下降，财政收入增幅下降，经济风险发生概率上升”的“四降一升”矛盾有待缓解，供给侧改革的任务艰巨。但从长远来看，中国经济发展的潜力和空间还没有结束，改革发展的红利将逐步释放。

公司作为一家综合性投资企业，目前主营业务纺织产业处于亏损状态，新材料、新能源业务处于培植期，公路业务维持平稳运营，公司经营业绩主要依靠参股汽车业务的投资收益。2016年，公司将继续围绕提升企业质量效益、深化转型改革开展工作，重点抓好以下三项工作：

1、推进产业发展。全力支持汽车合资公司的发展，狠抓各亏损企业的增盈减亏。（1）汽车合资公司2016年确定了“革新经营 驱动未来”的经营方针，重点开发投入SUV(KX5)和经济型轿车UC两款新车，以及向市场投放全新K5混合动力和华骐电动车两款新能源汽车。未来几年，汽车合资公司将实施创新驱动发展战略，以规模提升为动力，以自主研发为抓手，逐步提高原始创新、集成创新和引进消化吸收再创新的能力，促进汽车合资公司可持续发展。随着汽车三工厂项目全部达产，年产能规模将逐步提升到100万台，年销售收入超1000亿元，年上缴税收超100亿元，市场份额达4%，并批量投产一款自主品牌乘用车和纯电动轿车，跻身中国乘用车第一阵营。

（2）纺织公司将立足培育未来五年核心竞争力、提升盈利能力，聚焦主业，做精存量，谋划增量，创建品牌，加大改革调整力度，优化资源配置，推进绩效管理，搭建研发和电商两个平台，以终端产品带动现有产业协同发展。（3）各控参股企业，都将以降本增效、减亏增盈为经营重点，狠抓企业运行质量和产品、服务质量，提升企业盈利能力。

2、推进项目建设。公司将加大石墨烯相关新材料产品的应用研发力度，加快生物柴油的技术改进和业务拓展；积极寻找有利于提升公司后续发展能力的新项目，力争在产业并购上取得突破。

3、深化企业改革与机制创新。主要推进盘存量、去库存、管理专业化、经营补短板等企业改革，推进下属亏损小企业的清理、重组或转型发展。推行公司人事分配的市场化机制。

2016年是“十三五”开局之年，公司未来几年的发展将以产业整合、资本运营双轮驱动，挖掘与整合资源，推进传统产业转型升级、新型产业培育做大，发挥上市公司的平台作用，实现与控股股东的协同发展。

(三) 经营计划

2016年公司主要控、参股公司的产销目标是：

纺织公司销售纱线2.34万吨、家纺面料1,600万米、家纺制品408万件，合并营业收入11.4亿元；

西铜公司营业收入3亿元，京沪公司营业收入31.27亿元，徐州通达公司营业收入1亿元；

新材料公司销售石墨导热膜33万平方米，营业收入2,961万元；

悦达卡特新能源公司销售生物柴油6万吨，营业收入3.56亿元；

汽车合资公司销售汽车65万台，营业收入702.59亿元；

拖拉机合资公司销售拖拉机1.9万台，营业收入8.34亿元；

陈家港发电公司营业收入20.27亿元；

西蒙悦达能源公司销售煤炭1.8万吨，营业收入154万元。

（以上涉及到合资或参股公司的，预算目标最终以合资、参股公司董事会确定的指标为准。）

2016年主要控、参股公司的经营措施：

1. 纺织公司。（1）增盈减亏。加快产业和产品结构调整，加大市场开拓力度，严控两项资金，狠抓成本控制，开源节流、挖潜增效，提升整体运营水平。（2）品牌创建。集中要素资源，

搭建线上线下营销网络，着力开展终端产品“互联网+”业务，尝试推广家纺定制业务，加快推进具有自主知识产权的悦达家纺品牌建设工作。

2. 公路公司。维护合作关系，抓好保畅收费，强化服务水平和管理水平。(1) 西铜公司。对外将关注政策减免、分流，防逃堵漏，对内将强化内控，降本增效，加快人事、薪酬改革，确保收费工作完成。(2) 通达公司。通过狠抓前台收费与治理绕道并举及争取省、市、行业有关政策支持，减少经营亏损，保持公司稳健经营至合作期限。(3) 京沪公司。以构建智慧交通为目标，积极探索“互联网+高速公路”新模式，深化自营和多业态组合招商的经营新格局，按照国际先进，国内一流的要求，与先进管理企业对标，努力打造“畅行、温馨、智慧、绿色”的高速品牌。

3. 新材料公司。(1) 用足新型产业政策红利，争取更多项目补助资金。(2) 狠抓市场开拓，扩大下游产品（模切品）销售比例，开发导热膜卷材等新产品，提高产品附加值。(3) 改进石墨导热膜生产工艺，提高产品合格率，减少原料损耗。(4) 提升生物柴油工艺水平，提高产品收率，降低生产综合成本。(5) 生物柴油原料采购转型，从单一采购转型为多元化原料采购，降低采购成本。

4. 汽车合资公司。(1) 通过优化营销策略、市场拓展等多项措施完成销售汽车 65 万台预算目标。(2) 全力推进新车投放和新车型开发。(3) 开展合资公司的降本增效活动，努力降低运营成本。(4) 推进新能源汽车规划方案和汽车电商销售规划实施方案。

5. 拖拉机合资公司。(1) 提高拖拉机整机质量，完善拖拉机检测体系。(2) 实现国二向国三产品的切换升级。(3) 供应商结构优化，确保供应商质量审核全覆盖。(4) 严格科学制定预算，制定降本考核方案，建立绩效考核体系。(5) 严控两项资金。(6) 全国销售体系重组。

6. 西蒙悦达能源公司。(1) 取得乌兰渠煤矿第四期露采临时用地批复。(2) 加强经营管理，压降成本开支。(3) 确保煤矿安全生产。(4) 紧盯市场，关注国家去产能和去库存的政策，暂时选择不生产以减少亏损，等价格回升再生产。

7. 陈家港电厂。(1) 多渠道营销保证发电量。(2) 加强成本管理和节能降耗技术，安全绿色发电。(3) 推进直供电模式。

(上述发展战略和经营计划并不构成公司对投资者的业绩承诺，请投资者对此保持足够的风险意识，并且理解经营计划与业绩承诺之间的差异。)

(四) 可能面对的风险

1、政策性风险。

纺织行业面临区域化经贸壁垒割裂及东南亚、南亚等国家、地区原材料、人工方面优势的冲击；石墨烯新材料行业虽然出台了相关支持政策，但具体细则有待落实；生物柴油在国内尚未进入成品油销售主渠道；汽车行业面临反垄断监管加严，油耗、排放标准加严等政策环境；拖拉机行业面临农机购置补贴政策调整、补贴幅度下降。

2、市场风险。

生物柴油的盈利性直接受制于成品油价格的波动，2016 年油价走势存在不确定性；石墨导热膜产品同质化严重，行业整体利润率下跌；汽车行业内库存仍处于高位，经销商库存预警指数处于警戒线上，自主品牌的迅速发展，特别是自主品牌 SUV 低价策略对合资企业产生冲击；拖拉机行业产能过剩持续，产品同质化严重，核心竞争力缺乏，国际竞争压力加大；煤炭市场供过于求，价格低迷。

3、经营性风险。

纺织公司前期投入大，运行成本费用高，产品毛利率低，家纺品牌处于起步阶段；生物柴油在工艺、技术、经营管理等方面有待提升；新材料公司在研发应用领域尚无重大突破；汽车合资公司在降低成本、商务政策等方面有待合资三方的共同努力；拖拉机合资公司在产品结构、产品性能、营销策略等方面的改进亟待合资双方的共同努力；西蒙悦达能源公司因煤价低迷，生产销售会增加亏损，仍将限产或停产。

四、公司因不适用准则规定或特殊原因，未按准则披露的情况和原因说明

适用 不适用

第五节 重要事项

一、普通股利润分配或资本公积金转增预案

(一) 现金分红政策的制定、执行或调整情况

本公司已于 2012 年 8 月 28 召开的 2012 年第二次临时股东大会审议通过了对《公司章程》中分红条款的修订，完善了相关条款。修订后的公司利润分配政策明确规定了利润分配的决策机制与程序、利润分配的形式和比例、现金分红的条件、利润分配信息披露机制。利润分配政策的调整符合《公司章程》及审议程序的规定，充分保护了中小投资者的合法权益，公司利润分配政策调整程序合规、透明。公司结合自身情况，积极落实现金分红政策，给予投资者合理回报。

(二) 公司近三年（含报告期）的普通股利润分配方案或预案、资本公积金转增股本方案或预案

单位：元 币种：人民币

分红年度	每 10 股送红股数 (股)	每 10 股派息数 (元) (含税)	每 10 股转增数 (股)	现金分红的数额 (含税)	分红年度合并报表中归属于上市公司股东的净利润	占合并报表中归属于上市公司股东的净利润的比率 (%)
2015 年	0	1.0	0	85,089,449.40	129,822,707.92	65.54
2014 年	0	1.5	0	127,634,174.10	1,065,515,991.22	11.98
2013 年	0	1.5	0	127,634,174.10	1,292,272,010.21	9.88

公司 2015 年度利润分配预案为：公司拟以 2015 年 12 月 31 日总股本 850,894,494 股为基数，每 10 股派现金 1 元（含税），共计分配 85,089,449.40 元。本次利润分配方案符合《公司章程》“最近三年以现金形式累计分配的利润不少于最近三年实现的年均可分配利润的 30%”的要求。结余利润将用于公司 2016 年的生产经营、项目投资和其他产业发展。

2015 年实施 2014 年度分红方案符合《公司章程》的规定，独立董事发表了独立意见，公司召开了现金分红说明会，股东大会表决时提供了网络投票并分项统计中小投资者的投票情况。

(三) 以现金方式要约回购股份计入现金分红的情况

无

(四) 报告期内盈利且母公司可供普通股股东分配利润为正，但未提出普通股现金利润分配预案的，公司应当详细披露原因以及未分配利润的用途和使用计划

适用 不适用

二、承诺事项履行情况

适用 不适用

(一) 公司、股东、实际控制人、收购人、董事、监事、高级管理人员或其他关联方在报告期内或持续到报告期内的承诺事项

承诺背景	承诺类型	承诺方	承诺内容	承诺时间及期限	是否有履行期限	是否及时严格履行	如未能及时履行应说明未完成履行的具体原因	如未能及时履行应说明下一步计划
与股改相关的承诺								

收购报告书或权益变动报告书中所作承诺								
与重大资产重组相关的承诺								
与首次公开发行相关的承诺								
与再融资相关的承诺								
与股权激励相关的承诺								
其他承诺	其他	张伟明	注 1	2014.3 期限 2 年	是	否	详见公司 2015 年 6 月 30 日《关于悦达卡特公司相关方就承诺事项签订补充协议的公告》	注 1
其他承诺	其他	悦达集团	注 2	2015.7	否	是		注 2

注 1：2014 年 4 月，本公司全资子公司江苏悦达新材料科技有限公司（以下简称“悦达新材料公司”）与江苏卡特新能源有限公司（以下简称“卡特公司”）的控股股东张伟明签署《合作协议书》，采用股权收购及定向增资方式，投资 37,500 万元持有卡特公司 60% 股权，张伟明方持有 40% 股权。卡特公司变更为江苏悦达卡特新能源有限公司（以下简称“悦达卡特公司”），注册资本为 1,750 万元。（详见公司 2014 年 3 月 28 日关于对外投资的公告）。

悦达卡特公司 2014 年协议口径净利润为-3,355.63 万元，与承诺的 4,000 万元相差 7,355.63 万元。业绩未能达到承诺的主要原因是由于 2014 年下半年以来，国际原油价格持续大幅下跌，致使成品油价格连续下跌。

经 2015 年 6 月 29 日召开的公司第八届董事会第二十六次会议审议通过，悦达新材料公司与张伟明签订《补充协议》，由张伟明以其向悦达方转让卡特公司 6% 股权（包括直接持有的 5%、间接持有的 1%）所得价款扣除相关税费后的余额（共计 2,400 万元）补偿悦达方应享受的利润分成，不足部分不再补足；同时将其持有的 20% 股权无偿转让至悦达新材料公司，其余 20% 股权解除质押；无论 2015 年度悦达卡特公司能否实现原《合作协议书》第 6.2 条款约定的目标净利润，第 6.3 条款“承诺不能实现的责任承担”均不再适用。详见公司 2015 年 6 月 30 日《关于悦达卡特公司相关方就承诺事项签订补充协议的公告》。

注 2：2015 年 7 月 10 日，公司披露了《关于维护公司股价稳定的公告》，公司控股股东悦达集团承诺自即日起 6 个月内不会减持所持有的公司股票，同时筹划增持公司股票事项，拟在股市异常波动期间，择机按规定增持公司股票，同时承诺增持后 6 个月内不减持。

2015 年 7 月 23 日至 2015 年 8 月 28 日，悦达集团全资子公司悦达资产公司以定向资产管理计划方式，通过上海证券交易所集中竞价交易系统增持公司股份 22,831,702 股，公司于 8 月 29 日披露了《关于股东权益变动的提示性公告》和《悦达投资详式权益变动报告书》。2015 年 8 月 29 日至 2015 年 9 月 30 日，悦达资产公司继续增持公司股份 20,190,789 股。截至 2015 年 9 月 30 日，悦达集团及悦达资产公司合计持有悦达投资 247,228,914 股，占总股本的 29.06%。截至目前，悦达资产公司关于上述增持后 6 个月内不减持股票的承诺正在履行中。

(二) 公司资产或项目存在盈利预测，且报告期仍处在盈利预测期间，公司就资产或项目

_____ 达到原盈利预测及其原因作出说明

无

三、报告期内资金被占用情况及清欠进展情况

□适用 √不适用

四、董事会对会计师事务所“非标准审计报告”的说明**(一) 董事会、监事会对会计师事务所“非标准审计报告”的说明**

□适用 √不适用

(二) 董事会对会计政策、会计估计或核算方法变更的原因和影响的分析说明

□适用 √不适用

(三) 董事会对重要前期差错更正的原因及影响的分析说明

□适用 √不适用

五、聘任、解聘会计师事务所情况

单位：万元 币种：人民币

	现聘任
境内会计师事务所名称	中审亚太会计师事务所（特殊普通合伙）
境内会计师事务所报酬	80
境内会计师事务所审计年限	14

	名称	报酬
内部控制审计会计师事务所	中审亚太会计师事务所（特殊普通合伙）	30

聘任、解聘会计师事务所的情况说明

□适用 √不适用

审计期间改聘会计师事务所的情况说明

无

六、面临暂停上市风险的情况**(一) 导致暂停上市的原因以及公司采取的消除暂停上市情形的措施**

无

七、破产重整相关事项

□适用 √不适用

八、重大诉讼、仲裁事项

√适用 □不适用

(一) 诉讼、仲裁事项已在临时公告披露且无后续进展的

无

(二) 临时公告未披露或有后续进展的诉讼、仲裁情况

√适用 □不适用

单位:万元 币种:人民币

报告期内:									
起诉(申请)方	应诉(被申请人)方	承担连带责任方	诉讼仲裁类型	诉讼(仲裁)基本情况	诉讼(仲裁)涉及金额	诉讼(仲裁)是否形成预计负债及金额	诉讼(仲裁)进展情况	诉讼(仲裁)审理结果及影响	诉讼(仲裁)判决执行情况
上海悦达纺织进出口公司	九江市三兴纺织实业有限公司			注	2,506	0	未取得一审判决结果	暂无	暂无

注: 详见本报告第十一节财务报告第十四项承诺及或有事项第 2 条或有事项。

九、上市公司及其董事、监事、高级管理人员、控股股东、实际控制人、收购人处罚及整改情况

□适用 √不适用

十、报告期内公司及其控股股东、实际控制人诚信状况的说明

报告期内公司及控股股东、实际控制人不存在影响诚信状况的事项。

十一、公司股权激励计划、员工持股计划或其他员工激励情况及其影响

□适用 √不适用

十二、重大关联交易

√适用 □不适用

(一) 与日常经营相关的关联交易**1、已在临时公告披露且后续实施无进展或变化的事项**

无

2、已在临时公告披露，但有后续实施的进展或变化的事项

无

3、临时公告未披露的事项

□适用 √不适用

(二) 资产或股权收购、出售发生的关联交易**1、已在临时公告披露且后续实施无进展或变化的事项**

无

2、已在临时公告披露，但有后续实施的进展或变化的事项

无

3、临时公告未披露的事项

□适用 √不适用

4、涉及业绩约定的，应当披露报告期内的业绩实现情况

无

(三) 共同对外投资的重大关联交易

1、已在临时公告披露且后续实施无进展或变化的事项

事项概述	查询索引
2015年2月，西蒙悦达能源公司增加注册资本37,800万元，股东双方按持股比例增资，本公司出资16,518.60万元（43.7%）。本公司以应收西蒙悦达能源公司债权12,335.23万元以及现金4,183.37万元出资。	公司2015年2月17日刊登的《关于向内蒙古西蒙悦达能源有限公司增资暨关联交易公告》
2015年5月，经公司第八届董事会第二十五次会议审议通过，本公司与控股股东悦达集团及其全资子公司江苏悦达资产管理有限公司共同出资设立江苏悦达集团财务有限公司。财务公司注册资本8亿元，其中悦达集团出资4.08亿元，占注册资本的51%；悦达资产公司出资1.92亿元，占注册资本的24%；本公司出资2亿元，占注册资本的25%。	公司2015年5月21日刊登的《关于与悦达集团及其子公司共同出资设立财务公司暨关联交易的公告》和2015年9月3日刊登的《关于参股筹建江苏悦达集团财务有限公司获得批准的公告》。

2、已在临时公告披露，但有后续实施的进展或变化的事项

无

3、临时公告未披露的事项

□适用 √不适用

(四) 关联债权债务往来

1、已在临时公告披露且后续实施无进展或变化的事项

无

2、已在临时公告披露，但有后续实施的进展或变化的事项

无

3、临时公告未披露的事项

√适用 □不适用

单位：元 币种：人民币

关联方	关联关系	向关联方提供资金			关联方向上市公司提供资金		
		期初余额	发生额	期末余额	期初余额	发生额	期末余额
马恒达悦达拖拉机制造有限公司	其他	4,000,000.00	-4,000,000.00	0			
合计		4,000,000.00	-4,000,000.00				
关联债权债务形成原因		拖拉机公司拆借给马恒达悦达公司临时周转用，按年利率7.2%收到利息。					
关联债权债务对公司的影响		报告期内收取资金使用利息948,413.32元。					

十三、重大合同及其履行情况

(一) 托管、承包、租赁事项

适用 不适用

1、 托管情况

适用 不适用

2、 承包情况

适用 不适用

3、 租赁情况

适用 不适用

(二) 担保情况

√适用 □不适用

单位：万元 币种：人民币

公司对外担保情况（不包括对子公司的担保）													
担保方	担保方与上市公司的关系	被担保方	担保金额	担保发生日期	担保起始日	担保到期日	担保类型	担保是否已经履行完毕	担保是否逾期	担保逾期金额	是否存在反担保	是否为关联方担保	关联关系
本公司	公司本部	马恒达悦达拖拉机公司	480.00		2015.09.24	2016.03.24	连带责任担保	否	否		否	否	联营公司
本公司	公司本部	马恒达悦达拖拉机公司	510.00		2015.07.06	2016.01.03	连带责任担保	否	否		否	否	联营公司
本公司	公司本部	马恒达悦达拖拉机公司	510.00		2015.07.10	2016.01.08	连带责任担保	否	否		否	否	联营公司
本公司	公司本部	马恒达悦达拖拉机公司	480.00		2015.07.20	2016.01.20	连带责任担保	否	否		否	否	联营公司
本公司	公司本部	马恒达悦达拖拉机公司	540.00		2015.09.21	2016.03.21	连带责任担保	否	否		否	否	联营公司
本公司	公司本部	马恒达悦达拖拉机公司	840.00		2015.07.23	2016.01.22	连带责任担保	否	否		否	否	联营公司
本公司	公司本部	马恒达悦达拖拉机公司	636.00		2015.08.06	2016.02.06	连带责任担保	否	否		否	否	联营公司
本公司	公司本部	马恒达悦达拖拉机公司	2,000.00		2015.10.28	2016.04.26	连带责任担保	否	否		否	否	联营公司
江苏悦达纺织集团有限公司	全资子公司	江苏悦达众翔针织印染公司	500.00		2015.09.09	2016.08.20	连带责任担保	否	否		否	否	合营公司
本公司	公司本部	江苏悦达集团有限公司	20,000.00		2015.07.01	2016.07.01	连带责任担保	否	否		否	是	控股股东
本公司	公司本部	江苏悦达集团有限公司	10,000.00		2015.09.06	2016.09.05	连带责任担保	否	否		否	是	控股股东
报告期内担保发生额合计（不包括对子公司的担保）													36,496
报告期末担保余额合计（A）（不包括对子公司的担保）													36,496
公司及其子公司对子公司的担保情况													
报告期内对子公司担保发生额合计													17,700
报告期末对子公司担保余额合计（B）													17,700
公司担保总额情况（包括对子公司的担保）													
担保总额（A+B）													54,196
担保总额占公司净资产的比例（%）													8.58

其中:	
为股东、实际控制人及其关联方提供担保的金额 (C)	30,000
直接或间接为资产负债率超过70%的被担保对象提供的债务担保金额 (D)	18,200
担保总额超过净资产50%部分的金额 (E)	0
上述三项担保金额合计 (C+D+E)	48,200
未到期担保可能承担连带清偿责任说明	
担保情况说明	

(三) 委托他人进行现金资产管理的情况

1、委托理财情况

√适用 □不适用

单位:元 币种:人民币

受托人	委托理财产品类型	委托理财金额	委托理财起始日期	委托理财终止日期	报酬确定方式	实际收回本金金额	实际获得收益	是否经过法定程序	计提减值准备金额	是否关联交易	是否涉诉	关联关系
工商银行盐城海悦分行	工行华融通理财	50,000,000.00	2014-7-25	2015-1-29	合同约定	50,000,000.00	1,796,459.61	是		否	否	母公司
工商银行盐城海悦分行	工行华融通理财	30,000,000.00	2015-4-10	2015-5-13	合同约定	30,000,000.00	74,871.50	是		否	否	母公司
招商银行苏州分行	点金池2号	100,000,000.00	2015-7-16	2015-7-30	合同约定	100,000,000.00	70,958.90	是		否	否	母公司
招商银行苏州分行	点金池2号	100,000,000.00	2015-8-5	2015-8-31	合同约定	100,000,000.00	69,178.08	是		否	否	母公司
招商银行苏州分行	黄金周1299	50,000,000.00	2015-8-11	2015-9-24	合同约定	50,000,000.00	204,250.00	是		否	否	母公司
招商银行苏州分行	步步生金8688	100,000,000.00	2015-9-6	2015-9-24	合同约定	100,000,000.00	105,136.99	是		否	否	母公司
招商银行苏州分行	步步生金8688	50,000,000.00	2015-10-14	2015-10-30	合同约定	50,000,000.00	30,273.97	是		否	否	母公司
中信银行苏州分行	“换汇宝”理财产品	100,000,000.00	2015-7-15	2015-7-30	合同约定	100,000,000.00	110,331.64	是		否	否	母公司
中信银行苏州分行	“换汇宝”理财产品	100,000,000.00	2015-8-3	2015-8-28	合同约定	100,000,000.00	179,330.86	是		否	否	母公司
中信银行苏州分行	“换汇宝”理财产品	100,000,000.00	2015-9-3	2015-9-30	合同约定	100,000,000.00	172,870.49	是		否	否	母公司

中信银行苏州分行	“换汇宝”理财产品	100,000,000.00	2015-10-15	2015-10-30	合同约定	100,000,000.00	122,523.42	是		否	否	母公司
淮海农商银行彭园支行	“金莲花”共享2014年第234期人民币理财	35,000,000.00	2014.12.29	2015.7.1	合同约定	35,000,000.00	873,369.86	是		否	否	控股子公司
淮海农商银行彭园支行	2014年第235期人民币理财	10,000,000.00	2014.12.29	2015.7.1	合同约定	10,000,000.00	252,054.79	是		否	否	控股子公司
淮海农商银行彭园支行	2015年9150184182理财C3132715000300	45,000,000.00	2015.7.7	2015.12.23	合同约定	45,000,000.00	952,767.12	是		否	否	控股子公司
工商银行徐州分行营业部	存款产品集合型2014年第44期B款14JH044B	43,000,000.00	2014.12.31	2015.2.11	合同约定	43,000,000.00	165,335.59	是		否	否	控股子公司
工商银行徐州分行营业部	存款产品集合型2014年第44期B款14JH044B	10,000,000.00	2014.12.31	2015.2.11	合同约定	10,000,000.00	38,450.14	是		否	否	控股子公司
工商银行徐州分行营业部	存款产品专户型2015年第C款15ZH030C	53,000,000.00	2015.2.11	2015.5.12	合同约定	53,000,000.00	659,958.90	是		否	否	控股子公司
工商银行徐州分行营业部	保本型法人63天稳利人民币理财产品WL63BBX	53,000,000.00	2015.5.19	2015.7.24	合同约定	53,000,000.00	338,473.97	是		否	否	控股子公司
工商银行徐州分行营业部	保本型法人91天稳利人民币理财产品WL91BBX	53,000,000.00	2015.8.8	2015.11.9	合同约定	53,000,000.00	475,693.15	是		否	否	控股子公司
中国农业发展银行盐城市盐都支行	通知存款	8,400,000.00	20150216	20150227	现金分红	8,400,000.00	3,465.00	是		否	否	全资子公司
中国银行股份有限公司盐城分行	日积月累对公	20,500,000.00	20150216	20150225	现金分红	20,500,000.00	14,153.42	是		否	否	全资子公司
招商银行股份有限公司盐城分行	朝招金7007号	1,000,000.00	20150619	20150703	现金分红	1,000,000.00	6,998.79	是		否	否	全资子公司
招商银行股份有限公司盐城分行	朝招金7007号	6,200,000.00	20150619	20150721	现金分红	6,200,000.00	11,106.68	是		否	否	全资子公司
招商银行股份有限公司盐城分行	朝招金7007号	2,000,000.00	20150925	20151008	现金分红	2,000,000.00	8,306.38	是		否	否	全资子公司
招商银行股份有限公司盐城分行	朝招金7007号	17,700,000.00	20150925	20151020	现金分红	17,700,000.00	31,213.81	是		否	否	全资子公司

招商银行股份有限公司盐城分行	朝招金7007号	49,000,000.00	20151120	20151127	现金分红	49,000,000.00	28,742.19	是		否	否	全资子公司
招商银行股份有限公司盐城分行	朝招金7007号	20,000,000.00	20151217	20151222	现金分红	20,000,000.00	8,564.38	是		否	否	全资子公司
招商银行股份有限公司盐城分行	鼎鼎成金68566	15,000,000.00	2015-7-22	2015-10-20	合同约定	15,000,000.00	170,130.00	是		否	否	全资子公司
淮海农商银行彭园支行	2015年9150319182号人民币理财	10,000,000.00	2015.12.30	2016.1.6	合同约定	0.00	0.00	是		否	否	控股子公司
淮海农商银行彭园支行	2015年9150329365号人民币理财	20,000,000.00	2015.12.30	2017.1.4	合同约定	0.00	0.00	是		否	否	控股子公司
淮海农商银行彭园支行	2015年9150329365号人民币理财	20,000,000.00	2015.12.30	2017.1.4	合同约定	0.00	0.00	是		否	否	控股子公司
工商银行徐州分行营业部	保本型法人182天稳利人民币理财产品WL182BBX	53,000,000.00	2015.11.24	2016.5.26	合同约定	0.00	169,900.00	是		否	否	控股子公司
中国建设银行盐城建军支行	15年添福固定702期资金	60,000,000.00	2015-6-29	2016-1-11	净收益	0.00	210,000.00	是		否	否	控股子公司
合计	/	1,484,800,000.00	/	/	/	1,321,800,000.00	7,354,869.63	/		/	/	/
逾期未收回的本金和收益累计金额(元)							0					
委托理财的情况说明												

2、委托贷款情况

适用 不适用

3、其他投资理财及衍生品投资情况

适用 不适用

(四) 其他重大合同

无

十四、其他重大事项的说明

适用 不适用

十五、积极履行社会责任的工作情况

(一) 社会责任工作情况

报告期公司未披露社会责任报告。

(二) 属于国家环境保护部门规定的重污染行业的上市公司及其子公司的环保情况说明

无

十六、可转换公司债券情况

适用 不适用

第六节 普通股股份变动及股东情况

一、普通股股本变动情况

(一) 普通股股份变动情况表

1、普通股股份变动情况表

无

2、普通股股份变动情况说明

报告期内，公司股份未发生变化。

3、普通股股份变动对最近一年和最近一期每股收益、每股净资产等财务指标的影响（如有）

无

4、公司认为必要或证券监管机构要求披露的其他内容

无

(二) 限售股份变动情况

适用 不适用

二、证券发行与上市情况

(一) 截至报告期内证券发行情况

截至报告期内证券发行情况的说明（存续期内利率不同的债券，请分别说明）：

无

(二) 公司普通股股份总数及股东结构变动及公司资产和负债结构的变动情况

无

三、股东和实际控制人情况

(一) 股东总数

截止报告期末普通股股东总数(户)	58,750
年度报告披露日前上一月末的普通股股东总数(户)	59,226

(二) 截止报告期末前十名股东、前十名流通股股东（或无限售条件股东）持股情况表

单位：股

前十名股东持股情况							
股东名称 (全称)	报 告 期 内 增 减	期 末 持 股 数 量	比 例 (%)	持 有 有 限 售 条 件 股 份 数 量	质押或冻结情况		股 东 性 质
					股 份 状 态	数 量	
江苏悦达集团有限公司		196,223,658	23.06	0	质押	96,000,000	国有法人
江苏悦达资产管理有限公司		51,005,256	5.99	0	无		国有法人
中央汇金资产管理有限责任公司		33,765,700	3.97	0	未知		国有法人
全国社保基金一零三组合		19,999,586	2.35	0	未知		未知
中国证券金融股份有限公司		11,499,342	1.35	0	未知		未知
博时基金—农业银行—博时中证金融资产管理计划		10,075,800	1.18	0	未知		未知

大成基金—农业银行—大成中证金融资产管理计划	10,075,800	1.18	0	未知	未知
工银瑞信基金—农业银行—工银瑞信中证金融资产管理计划	10,075,800	1.18	0	未知	未知
广发基金—农业银行—广发中证金融资产管理计划	10,075,800	1.18	0	未知	未知
华夏基金—农业银行—华夏中证金融资产管理计划	10,075,800	1.18	0	未知	未知
嘉实基金—农业银行—嘉实中证金融资产管理计划	10,075,800	1.18	0	未知	未知
南方基金—农业银行—南方中证金融资产管理计划	10,075,800	1.18	0	未知	未知
易方达基金—农业银行—易方达中证金融资产管理计划	10,075,800	1.18	0	未知	未知
银华基金—农业银行—银华中证金融资产管理计划	10,075,800	1.18	0	未知	未知
中欧基金—农业银行—中欧中证金融资产管理计划	10,075,800	1.18	0	未知	未知
中国证券金融股份有限公司转融通担保证券账户	9,780,972	1.15	0	未知	未知
中国银行股份有限公司—华夏新经济灵活配置混合型发起式证券投资基金	4,843,960	0.57	0	未知	未知
全国社保基金四零三组合	4,689,903	0.55	0	未知	未知
上海证券有限责任公司	3,881,002	0.49	0	未知	未知

前十名无限售条件股东持股情况

股东名称	持有无限售条件流通股的数量	股份种类及数量	
		种类	数量
江苏悦达集团有限公司	196,223,658	人民币普通股	196,223,658
江苏悦达资产管理有限公司	51,005,256	人民币普通股	51,005,256
中央汇金资产管理有限责任公司	33,765,700	人民币普通股	33,765,700
全国社保基金—零三组合	19,999,586	人民币普通股	19,999,586
中国证券金融股份有限公司	11,499,342	人民币普通股	11,499,342
博时基金—农业银行—博时中证金融资产管理计划	10,075,800	人民币普通股	10,075,800
大成基金—农业银行—大成中证金融资产管理计划	10,075,800	人民币普通股	10,075,800
工银瑞信基金—农业银行—工银瑞信中证金融资产管理计划	10,075,800	人民币普通股	10,075,800
广发基金—农业银行—广发中证金融资产管理计划	10,075,800	人民币普通股	10,075,800
华夏基金—农业银行—华夏中证金融资产管理计划	10,075,800	人民币普通股	10,075,800
嘉实基金—农业银行—嘉实中证金融资产管理计划	10,075,800	人民币普通股	10,075,800
南方基金—农业银行—南方中证金融资产管理计划	10,075,800	人民币普通股	10,075,800
易方达基金—农业银行—易方达中证金融资产管理计划	10,075,800	人民币普通股	10,075,800
银华基金—农业银行—银华中证金融资产管理计划	10,075,800	人民币普通股	10,075,800
中欧基金—农业银行—中欧中证金融资产管理计划	10,075,800	人民币普通股	10,075,800
中国证券金融股份有限公司转融通担保证券账户	9,780,972	人民币普通股	9,780,972
中国银行股份有限公司—华夏新经济灵活配置混合型发起式证券投资基金	4,843,960	人民币普通股	4,843,960
全国社保基金四零三组合	4,689,903	人民币普通股	4,689,903

上海证券有限责任公司	3,881,002	人民币普通股	3,881,002
上述股东关联关系或一致行动的说明	江苏悦达资产管理有限公司为江苏悦达集团有限公司全资子公司，两者为一致行动人，其他股东关系未知。		

从博时基金—农业银行—博时中证金融资产管理计划至中欧基金—农业银行—中欧中证金融资产管理计划共 10 名股东持股数相同，并列第 6 大股东。

前十名有限售条件股东持股数量及限售条件

单位：股

序号	有限售条件股东名称	持有的有限售条件股份数量	有限售条件股份可上市交易情况		限售条件
			可上市交易时间	新增可上市交易股份数量	
1	盐城工行信托投资公司	1,022,112	2007年10月23日	-	未偿还股改对价
2	东台市农业机械有限公司	153,317	2007年10月23日	-	未偿还股改对价
3	淮阴市农业机械总公司	102,211	2007年10月23日	-	未偿还股改对价
4	大丰县农机公司	102,211	2007年10月23日	-	未偿还股改对价
5	盐城市城区新村阀门厂	56,216	2007年10月23日	-	未偿还股改对价
6	江苏省东海县农业机械公司	51,106	2007年10月23日	-	未偿还股改对价
7	江苏省大丰县铸钢厂	51,105	2007年10月23日	-	未偿还股改对价
8	盐城市车辆厂	51,105	2007年10月23日	-	未偿还股改对价
9	盐城大华有限公司	17,887	2007年10月23日	-	未偿还股改对价
10	射阳荣华水产公司	7,666	2007年10月23日	-	未偿还股改对价
上述股东关联关系或一致行动的说明		未知			

(三) 战略投资者或一般法人因配售新股成为前 10 名股东

无

四、控股股东及实际控制人情况

(一) 控股股东情况

1 法人

名称	江苏悦达集团有限公司
单位负责人或法定代表人	王连春
成立日期	1991年5月16日
主要经营业务	主要经营范围：汽车制造、煤矿经营、公路投资、电力投资、农业装备制造、环保专用车制造、纺织服装制造、商贸连锁、房地产开发、物流、金融服务、现代农业、文化旅游等产业。
报告期内控股和参股的其他境内外上市公司的股权情况	持有香港联交所上市的悦达矿业有限公司 42.5% 股权。 持有台湾交易所上市的台湾南纬实业股份有限公司 20% 股权。

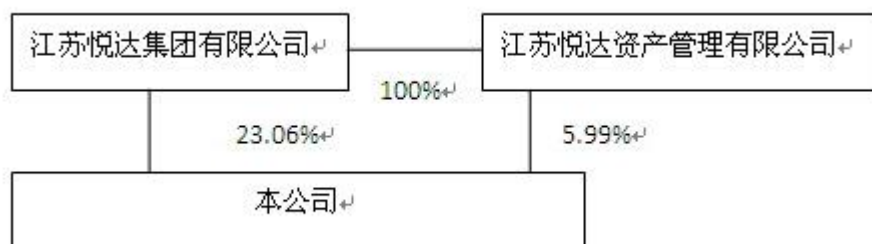
2 公司不存在控股股东情况的特别说明

无

3 报告期内控股股东变更情况索引及日期

无

4 公司与控股股东之间的产权及控制关系的方框图



(二) 实际控制人情况

1 法人

名称	盐城市人民政府国有资产监督管理委员会
----	--------------------

2 公司不存在实际控制人情况的特别说明

无

3 报告期内实际控制人变更情况索引及日期

无

4 公司与实际控制人之间的产权及控制关系的方框图



5 实际控制人通过信托或其他资产管理方式控制公司

无

(三) 控股股东及实际控制人其他情况介绍

无

五、其他持股在百分之十以上的法人股东

无

六、股份限制减持情况说明

适用 不适用

第七节 优先股相关情况

适用 不适用

第八节 董事、监事、高级管理人员和员工情况

一、持股变动情况及报酬情况

(一) 现任及报告期内离任董事、监事和高级管理人员持股变动及报酬情况

√适用 □不适用

单位：股

姓名	职务(注)	性别	年龄	任期起始日期	任期终止日期	年初持股数	年末持股数	年度内股份增减变动量	增减变动原因	报告期内从公司获得的税后报酬总额(万元)	是否在公司关联方获取报酬
王连春	董事长	男	46	2015年1月16日	2018年9月18日	0	0	0			是
杨玉晴	副董事长、总裁	男	51	2012年7月3日	2018年9月18日	0	0	0		60.80	否
朱元午	独立董事	男	73	2014年12月30日	2018年9月18日	0	0	0			否
高波	独立董事	男	54	2015年9月18日	2018年9月18日	0	0	0			否
陈荣	独立董事	男	51	2015年9月18日	2016年4月29日	0	0	0			否
滕晓梅	独立董事	男	51	2015年9月18日	2018年9月18日	0	0	0			否
邵勇	董事	男	52	2012年7月3日	2016年3月24日	0	0	0			是
潘万渠	董事	男	60	2012年7月3日	2018年9月18日	0	0	0			是
祁广亚	董事	男	47	2012年7月3日	2018年9月18日	0	0	0			是
王晨澜	董事	女	46	2012年7月3日	2018年9月18日	3,580	2,700	880	二级市场卖出		是
王佩萍	董事、董秘、副总裁	女	45	2012年7月3日	2018年9月18日	0	0	0		60.80	否
周亚来	董事、副总裁、总会计师	男	53	2012年7月3日	2018年9月18日	0	0	0		60.80	否
陈春华	监事	男	55	2012年7月3日	2018年9月18日	0	0	0			是
刘亚	监事	男	55	2012年7月3日	2018年9月18日	0	0	0		40.47	否
曾玮	监事	女	45	2012年7月3日	2018年9月18日	0	0	0			是
潘先林	监事	男	44	2015年9月18日	2018年9月18日	0	0	0		40.47	否
王咏柳	副总裁	男	44	2015年12月11日	2018年9月18日	0	0	0			是
陈剑明	副总裁	男	50	2015年12月11日	2018年9月18日	0	0	0			否

张二震	独立董事	男	63	2012年7月3日	2015年9月18日	0	0	0			否
蔡柏良	独立董事	男	53	2012年7月3日	2015年8月25日	0	0	0			否
曹士新	独立董事	男	67	2012年7月3日	2015年9月18日	0	0	0			否
陈剑明	监事会主席	男	50	2014年1月27日	2015年12月11日	0	0	0		60.80	否
卢晓政	监事	男	44	2012年7月3日	2015年8月25日	0	0	0		36.98	否
唐如军	副总裁	男	45	2012年7月3日	2015年7月15日	0	0	0		35.46	否
陈榕	总经济师	男	53	2015年7月15日	2015年12月11日	0	0	0		25.33	否
合计	/	/	/	/	/	3,580	2,700	880	/	421.91	/

姓名	主要工作经历
王连春	曾任盐城市政府副秘书长，盐城经济技术开发区管委会主任、工委副书记、盐城综合保税区党工委书记等职。为六届盐城市委委员，十二届江苏省人大代表。现任江苏悦达集团有限公司董事局主席、党委书记，悦达集团（香港）有限公司董事长，悦达矿业控股有限公司董事会主席，东风悦达起亚汽车有限公司董事长，马恒达悦达（盐城）拖拉机有限公司董事长，江苏京沪高速公路有限公司副董事长，盐城国际妇女时装有限公司副董事长，本公司董事长。
杨玉晴	曾任本公司副总裁（主持工作）。现任本公司副董事长、总裁，江苏悦达新材料科技有限公司董事长。
朱元午	曾任南京大学会计学副教授、教授和博士生导师，南京大学商学院学术和学位委员会委员，南京大学非教师系列高评委委员，江苏省审计系列高级职称评审委员会委员，光大会计师事务所首席顾问、舜天集团高级顾问、济南化纤集团高级顾问、悦达投资公司等独立董事，中国会计学会首批会员，江苏省首批注册咨询专家。现任南京大学会计与财务研究院首席教授，博士生导师。兼任中国财务学年会顾问，南京审计学院、长春大学等院校名誉教授，河南政法财经大学、石家庄经济学院等院校客座教授。
高波	曾任宁沪高速、三湘股份独立董事。现任南京大学经济学院经济学教授、博士生导师，南京大学不动产研究中心主任，国家教育部人文社科重点研究基地—南京大学长江三角洲经济社会发展研究中心教授。为江苏省 333 人才工程第二层次培养对象。兼任世界华人不动产学会常务理事，江苏省经济学会副会长等职。
陈荣	曾任江西财经大学财政税务教研室主任，科研处副处长，财政金融学院党总支书记，公共管理学院党总支书记，MBA 学院党总支书记，财税研究中心常务副主任。现任江西财经大学财税与公共管理学院党委书记，硕士研究生导师，江西省高校学科带头人。
滕晓梅	曾任盐城师范学院商学院会计系讲师、副教授。现任盐城师范学院商学院会计系主任，教授。兼任东台农村商业银行独立董事，中国会计学会会员，江苏总会计师协会理事，江苏商业会计协会理事，盐城市审计协会常务理事，盐城市人社局专家库成员，盐城市财政局预算绩效管理专家成员。
邵勇	曾任悦达集团副总裁，第十一届全国人大代表，悦达集团董事局副局长、总裁，江苏悦达物流有限公司董事长，盐城悦达东方汽车产业发展投资公司副董事长。
潘万渠	曾任上海悦达新实业有限公司副董事长、总裁，悦达地产集团有限公司董事长。现任江苏悦达集团有限公司常务副总裁。

祁广亚	曾任悦达集团副总会计师。现任悦达集团副总裁、总会计师，江苏悦达资产管理有限公司董事长，江苏悦达集团财务有限公司董事长。
王晨澜	曾任山西汾平高速公路有限公司董事长，悦达京大高速公路有限公司董事长。现任悦达集团副总裁。
王佩萍	曾任本公司董事会秘书。现任本公司副总裁。
周亚来	曾任本公司财务部部长，副总会计师。现任本公司副总裁、总会计师。
陈春华	现任悦达集团总经济师、副总裁。
刘亚	现任本公司监察室主任。
曾玮	曾任悦达集团产业部部长。现任悦达集团人力资源部部长。
潘先林	曾任江苏京沪高速公路有限公司财务部副经理，陕西西铜高速公路有限公司财务总监兼财务部主任，本公司财务部副部长、审计部副部长。现任本公司审计部部长。
王咏柳	曾任江苏悦达盐城汽车总厂技术员、办公室秘书、办公室主任，江苏悦达集团有限公司产业部副部长，总裁办公室副主任（主持工作），董事局办公室主任，董事局副秘书长、秘书长。现任本公司副总裁。
陈剑明	曾任盐城市交通局办公室副主任、机关服务中心主任，盐城市海兴投资有限公司工会主席、党委委员，本公司监事会主席。现任本公司副总裁。

(二) 董事、监事、高级管理人员报告期内被授予的股权激励情况

适用 不适用

二、现任及报告期内离任董事、监事和高级管理人员的任职情况

(一) 在股东单位任职情况

适用 不适用

任职人员姓名	股东单位名称	在股东单位担任的职务	任期起始日期	任期终止日期
王连春	江苏悦达集团有限公司	董事局主席、党委书记	2014年12月	
潘万渠	江苏悦达集团有限公司	常务副总裁	2009年7月	
祁广亚	江苏悦达集团有限公司	副总裁、总会计师	2006年3月	
王晨澜	江苏悦达集团有限公司	副总裁	2006年3月	
陈春华	江苏悦达集团有限公司	副总裁、总经济师	2004年5月	
曾玮	江苏悦达集团有限公司	人力资源部部长	2010年5月	
邵勇	江苏悦达集团有限公司	董事局副主席、总裁	2004年5月	2016年2月
在股东单位任职情况的说明				

(二) 在其他单位任职情况

√适用 □不适用

任职人员姓名	其他单位名称	在其他单位担任的职务	任期起始日期	任期终止日期
王连春	东风悦达起亚汽车有限公司	董事长	2014年12月	
	悦达集团（香港）有限公司	董事长	2014年12月	
	悦达矿业控股有限公司	董事会主席	2015年1月	
	马恒达悦达（盐城）拖拉机有限公司	董事长	2015年8月	
	江苏京沪高速公路有限公司	副董事长	2015年4月	
	盐城国际妇女时装公司	副董事长	2015年3月	
祁广亚	江苏悦达资产管理有限公司	董事长	2011年9月	
	江苏悦达集团财务有限公司	董事长	2015年12月	
杨玉晴	江苏悦达新材料科技有限公司	董事长	2014年5月	
	内蒙古西蒙悦达能源有限公司	董事	2013年12月	
	江苏悦达纺织集团有限公司	董事	2011年11月	
	东风悦达起亚汽车有限公司	董事	2009年2月	
周亚来	陕西西铜高速公路有限公司	董事	2014年10月	
	江苏悦达纺织集团有限公司	董事	2010年11月	
	江苏悦达新材料科技有限公司	董事	2014年4月	
在其他单位任职情况的说明				

三、董事、监事、高级管理人员报酬情况

董事、监事、高级管理人员报酬的决策程序	公司董事会薪酬与考核委员会根据考核结果，向公司董事会提交董事、高级管理人员的报酬建议。公司董事会决定高管人员的报酬，股东大会决定董事、监事的报酬
董事、监事、高级管理人员报酬确定依据	公司根据《董事、监事年薪实施办法》和《高级管理人员年薪实施办法》，对在公司担任职务并领取报酬的董事、监事和高级管理人员，进行业绩考评，确定年度报酬，并享受相应的福利待遇
董事、监事和高级管理人员报酬的实际支付情况	全体董、监事和高管报酬应付总和 421.91 万元

报告期末全体董事、监事和高级管理人员实际获得的报酬合计	全体董、监事和高管报酬实际支付总和 421.91 万元
-----------------------------	-----------------------------

四、公司董事、监事、高级管理人员变动情况

姓名	担任的职务	变动情形	变动原因
王连春	董事长	选举	工作变动
高波	独立董事	选举	换届选举
陈荣	独立董事	选举	换届选举
滕晓梅	独立董事	选举	换届选举
潘先林	监事	选举	换届选举
陈榕	总经济师	聘任	董事会聘任
王咏柳	副总裁	聘任	董事会聘任
周亚来	副总裁	聘任	董事会聘任
陈剑明	副总裁	聘任	董事会聘任
张二震	独立董事	离任	任期届满
蔡柏良	独立董事	离任	任期届满
曹土新	独立董事	离任	任期届满
卢晓政	监事	离任	工作变动
陈剑明	监事会主席	离任	工作变动
唐如军	副总裁	离任	工作变动
陈榕	总经济师	离任	工作变动

五、近三年受证券监管机构处罚的情况说明

适用 不适用

六、母公司和主要子公司的员工情况

(一) 员工情况

母公司在职员工的数量	57
主要子公司在职员工的数量	5,109
在职员工的数量合计	5,166
母公司及主要子公司需承担费用的离退休职工人数	0
专业构成	
专业构成类别	专业构成人数
生产人员	3,993
销售人员	280
技术人员	475
财务人员	73
行政人员	345
合计	5,166
教育程度	
教育程度类别	数量（人）
博士	4
硕士	41
本科	419
大专	954
中专及以下	3,748
合计	5,166

(二) 薪酬政策

本公司坚持“效率优先，兼顾公平；企业发展，员工富裕”的原则，依据法律法规、内部管理制度，调整好劳动关系，保护劳动主体双方的合法权益。员工的薪酬包括工资、奖金及其他福利计划。公司结合员工资历、职务，实行与绩效挂钩的薪酬制度，进行年度考核。

(三) 培训计划

为适应本公司发展需要，贯彻落实专业技术人员知识更新工程，加强企业的管理工作，全面提升员工整体素质，本公司 2016 年培训工作计划如下：

1、建立培训激励机制，调动职工参加培训的积极性。

2、着手建立管理人员交流机制。

3、积极开展个性化培训。按照所在岗位的不同，以参加行业会议、讲座等方式进行针对性的培训，财务、办公、语言类培训以大班集中授课为主。

4、不断深化思想政治教育和悦达文化教育。

5、建立学员培训学习档案。

(四) 劳务外包情况

劳务外包的工时总数	0
劳务外包支付的报酬总额	0

第九节 公司治理

一、公司治理相关情况说明

报告期内，公司按照《公司法》、《证券法》等法律法规和中国证监会、上交所有关规定的要求，不断完善公司法人治理结构和治理制度，公司股东大会、董事会、监事会、经营层等各个机构能规范运作，严格执行各项管理制度，切实保障公司和所有股东的合法权益，具体情况如下：

1、关于股东与股东大会：公司能够确保全体股东享有法律、行政法规和《公司章程》规定的合法权利，特别是中小股东享有与大股东平等地位，保证全体股东能够充分行使自己的权利；公司严格按照《公司章程》和《上市公司股东大会规则》的要求召集、召开股东大会，由律师对股东大会作现场见证，出具法律意见书。

2、关于控股股东与上市公司：公司控股股东根据法律法规的规定依法行使其权利并承担义务，没有超越股东大会直接或间接干预公司经营活动。不存在侵占公司资产、损害公司和中小股东利益的情况。

3、关于董事与董事会：根据《公司章程》，董事会组成人员 12 人，其中独立董事 4 人，公司董事会的人数和人员构成符合法律、法规的要求。董事选举严格按照《公司章程》规定的选聘程序进行。董事会按照《公司章程》和《董事会议事规则》开展工作，各位董事以认真负责的态度出席董事会和股东大会，勤勉尽职，切实履行《公司法》、《公司章程》和股东大会赋予的权力，积极参加相关培训，学习有关法律、法规，明确作为董事的权利、义务和责任，正确行使权利。

4、关于监事和监事会：公司监事会组成人员的产生和人员构成符合法律、法规的要求；公司监事会按照《监事会议事规则》开展工作；公司监事能够认真履行职责，本着对股东和公司利益负责的态度，对公司财务以及公司董事、公司总裁和其他高级管理人员履行职责的情况进行监督。

5、经营层：根据《公司章程》及相关规定，公司经营层的责权明确，能忠实履行职务，维护公司和全体股东的权益。

6、关于利益相关者：公司能够充分尊重和维持银行及其他债权人、员工、客户、供应商等利益相关者的合法权利，共同推动公司持续、健康地发展。

7、关于信息披露：按照公司制定的《投资者关系管理制度》，公司董事会秘书全面负责对外信息披露工作以及接待股东、投资者的来访和咨询；公司能够按照《信息披露管理制度》和有关法律、法规的要求，真实、准确、完整、及时地披露有关信息。

(二) 内幕信息知情人登记相关情况

报告期内，公司根据《内幕信息知情人登记管理制度》，持续做好内幕信息知情人登记。积极组织控股股东、董事、监事、高管人员及公司员工认真学习相关法律法规，并及时对定期报告等重要事项进行了内幕信息知情人的登记工作。

公司治理与中国证监会相关规定的要求是否存在重大差异；如有重大差异，应当说明原因无差异。

二、股东大会情况简介

会议届次	召开日期	决议刊登的指定网站的查询索引	决议刊登的披露日期
2015 年第一次临时股东大会	2015-1-16	http://static.sse.com.cn/disclosure/listedinfo/announcement/c/2015-01-16/600805_20150117_1.pdf	2015-1-17
2014 年年度股东大会	2015-5-5	http://static.sse.com.cn/disclosure/listedinfo/announcement/c/2015-05-05/600805_20150506_1.pdf	2015-5-6
2015 年第二次临时股东大会	2015-9-18	http://static.sse.com.cn/disclosure/listedinfo/announcement/c/2015-09-19/600805_20150919_1.pdf	2015-9-19

2015 年第三次临时股东大会	2015-12-30	http://static.sse.com.cn/disclosure/listedinfo/announcement/c/2015-12-31/600805_20151231_1.pdf	2015-12-31
-----------------	------------	---	------------

三、董事履行职责情况

(一) 董事参加董事会和股东大会的情况

董事姓名	是否独立董事	参加董事会情况						参加股东大会情况 出席股东大会的次数
		本年应参加董事会次数	亲自出席次数	以通讯方式参加次数	委托出席次数	缺席次数	是否连续两次未亲自参加会议	
王连春	否	11	2	9	0	0	否	1
杨玉晴	否	11	2	9	0	0	否	2
邵勇	否	11	1	9	1	0	否	0
潘万渠	否	11	1	9	1	0	否	0
祁广亚	否	11	2	9	0	0	否	0
王晨澜	否	11	2	9	0	0	否	1
王佩萍	否	11	2	9	0	0	否	4
周亚来	否	11	2	9	0	0	否	4
朱元午	是	11	2	9	0	0	否	0
高波	是	3	0	3	0	0	否	0
陈荣	是	3	0	3	0	0	否	0
滕晓梅	是	3	0	3	0	0	否	0
张二震	是	8	2	6	0	0	否	0
蔡柏良	是	8	2	6	0	0	否	1
曹士新	是	8	2	6	0	0	否	0

连续两次未亲自出席董事会会议的说明
无

年内召开董事会会议次数	11
其中：现场会议次数	2
通讯方式召开会议次数	9
现场结合通讯方式召开会议次数	0

(二) 独立董事对公司有关事项提出异议的情况

独立董事对公司有关事项提出异议的说明
无

四、董事会下设专门委员会在报告期内履行职责时所提出的重要意见和建议，存在异议事项的，应当披露具体情况

董事会下设专门委员会在报告期内履行职责时不存在异议事项。

五、监事会发现公司存在风险的说明

无

六、公司就其与控股股东在业务、人员、资产、机构、财务等方面存在的不能保证独立性、不能保持自主经营能力的情况说明

公司与控股股东在业务、人员、资产、机构、财务等方面能保证独立性，能保持自主经营能力。

存在同业竞争的，公司相应的解决措施、工作进度及后续工作计划
无

七、报告期内对高级管理人员的考评机制，以及激励机制的建立、实施情况

公司对高级管理人员实行年薪制，按照年初与高级管理人员签订的岗位或目标责任书的规定，在年度结束后由薪酬与考核委员会对高级管理人员的实际经营业绩或岗位职责完成情况进行了考评，提出分配建议，公司董事会根据考评结果确定有关薪酬。

八、是否披露内部控制自我评价报告

适用 不适用

详见公司披露的内部控制自我评价报告，网址 www.sse.com.cn。

报告期内内部控制存在重大缺陷情况的说明

适用 不适用

九、内部控制审计报告的相关情况说明

公司聘请了中审亚太会计师事务所(特殊普通合伙)对公司 2015 年度内部控制进行审计，并出具审计报告。具体内容见公司《内部控制审计报告》，网址 www.sse.com.cn。

是否披露内部控制审计报告：是

第十节 公司债券相关情况

适用 不适用

第十一节 财务报告

一、审计报告

√适用 □不适用

审计报告

中审亚太审字(2016)010035 号

江苏悦达投资股份有限公司全体股东：

我们审计了后附的江苏悦达投资股份有限公司(以下简称“悦达投资”)财务报表,包括2015年12月31日的合并及母公司资产负债表,2015年度的合并及母公司利润表、合并及母公司现金流量表、合并及母公司所有者权益变动表,以及财务报表附注。

一、管理层对财务报表的责任

编制和公允列报财务报表是悦达投资管理层的责任,这种责任包括:(1)按照企业会计准则的规定编制财务报表,并使其实现公允反映;(2)设计、执行和维护必要的内部控制,以使财务报表不存在由于舞弊或错误导致的重大错报。

二、注册会计师的责任

我们的责任是在执行审计工作的基础上对财务报表发表审计意见。我们按照中国注册会计师审计准则的规定执行了审计工作。中国注册会计师审计准则要求我们遵守中国注册会计师职业道德守则,计划和执行审计工作以对财务报表是否不存在重大错报获取合理保证。

审计工作涉及实施审计程序,以获取有关财务报表金额和披露的审计证据。选择的审计程序取决于注册会计师的判断,包括对由于舞弊或错误导致的财务报表重大错报风险的评估。在进行风险评估时,注册会计师考虑与财务报表编制和公允列报相关的内部控制,以设计恰当的审计程序,但目的并非对内部控制的有效性发表意见。审计工作还包括评价管理层选用会计政策的恰当性和作出会计估计的合理性,以及评价财务报表的总体列报。

我们相信,我们获取的审计证据是充分、适当的,为发表审计意见提供了基础。


三、审计意见


我们认为,悦达投资财务报表在所有重大方面按照企业会计准则的规定编制,公允反映了悦达投资2015年12月31日的合并及母公司财务状况以及2015年度的合并及母公司经营成果和现金流量。



中审亚太会计师事务所(特殊普通合伙)

中国·北京市

中国注册会计师：杨涛 

中国注册会计师：安平 

二〇一六年三月二十四日

二、财务报表

合并资产负债表

2015 年 12 月 31 日

编制单位：江苏悦达投资股份有限公司

单位：元 币种：人民币

项目	附注	期末余额	期初余额
流动资产：			
货币资金		890,124,762.01	919,025,034.78
结算备付金			
拆出资金			
以公允价值计量且其变动计入当期损益的金融资产		163,379,900.00	148,000,000.00
衍生金融资产			
应收票据		52,962,423.35	39,771,555.51
应收账款		107,788,178.03	127,028,728.16
预付款项		55,359,831.30	101,199,009.16
应收保费			
应收分保账款			
应收分保合同准备金			
应收利息		304,333.36	1,770,971.79
应收股利			
其他应收款		408,072,503.45	511,090,437.35
买入返售金融资产			
存货		271,515,791.33	393,944,052.30
划分为持有待售的资产			
一年内到期的非流动资产			
其他流动资产		72,707,046.57	74,205,589.86
流动资产合计		2,022,214,769.40	2,316,035,378.91
非流动资产：			
发放贷款和垫款			
可供出售金融资产		301,137,293.66	305,555,240.06
持有至到期投资			
长期应收款			
长期股权投资		5,323,303,770.50	5,258,365,861.85
投资性房地产			
固定资产		1,237,438,358.75	1,331,356,952.92
在建工程		50,022,610.46	44,214,880.88
工程物资			29,914.53
固定资产清理			
生产性生物资产			
油气资产			
无形资产		1,058,348,200.56	1,164,223,166.34
开发支出			
商誉		170,982,913.95	220,097,727.58
长期待摊费用		47,899,686.52	66,888,857.57
递延所得税资产		286,850.00	
其他非流动资产			

非流动资产合计		8,189,419,684.40	8,390,732,601.73
资产总计		10,211,634,453.80	10,706,767,980.64
流动负债:			
短期借款		2,088,000,000.00	1,888,000,000.00
向中央银行借款			
吸收存款及同业存放			
拆入资金			
以公允价值计量且其变动计入当期损益的金融负债			
衍生金融负债			
应付票据		473,250,000.00	204,140,000.00
应付账款		189,815,535.54	327,329,045.59
预收款项		17,241,944.06	16,578,186.06
卖出回购金融资产款			
应付手续费及佣金			
应付职工薪酬		71,293,665.62	66,714,944.23
应交税费		140,457,546.13	132,232,614.23
应付利息		4,843,862.31	6,617,110.66
应付股利			
其他应付款		102,989,500.06	131,553,797.67
应付分保账款			
保险合同准备金			
代理买卖证券款			
代理承销证券款			
划分为持有待售的负债			
一年内到期的非流动负债		191,000,000.00	365,000,000.00
其他流动负债			
流动负债合计		3,278,892,053.72	3,138,165,698.44
非流动负债:			
长期借款		96,000,000.00	655,000,000.00
应付债券			
其中: 优先股			
永续债			
长期应付款		735,773.17	6,926,253.17
长期应付职工薪酬			
专项应付款			
预计负债			
递延收益		846,250.00	593,750.00
递延所得税负债		12,569,921.93	13,339,755.96
其他非流动负债			
非流动负债合计		110,151,945.10	675,859,759.13
负债合计		3,389,043,998.82	3,814,025,457.57
所有者权益			
股本		850,894,494.00	850,894,494.00
其他权益工具			
其中: 优先股			
永续债			
资本公积		382,168,990.57	412,022,811.01

减：库存股			
其他综合收益		224,981.13	4,317,946.40
专项储备			
盈余公积		644,425,652.71	644,425,652.71
一般风险准备			
未分配利润		4,442,025,638.28	4,391,541,558.82
归属于母公司所有者权益合计		6,319,739,756.69	6,303,202,462.94
少数股东权益		502,850,698.29	589,540,060.13
所有者权益合计		6,822,590,454.98	6,892,742,523.07
负债和所有者权益总计		10,211,634,453.80	10,706,767,980.64

法定代表人：王连春 主管会计工作负责人：杨玉晴 会计机构负责人：周亚来

母公司资产负债表

2015 年 12 月 31 日

编制单位：江苏悦达投资股份有限公司

单位：元 币种：人民币

项目	附注	期末余额	期初余额
流动资产：			
货币资金		324,535,316.99	504,720,149.07
以公允价值计量且其变动计入当期损益的金融资产			50,000,000.00
衍生金融资产			
应收票据			
应收账款			
预付款项			
应收利息			
应收股利			
其他应收款		1,583,744,130.43	1,861,336,414.17
存货			
划分为持有待售的资产			
一年内到期的非流动资产			
其他流动资产			
流动资产合计		1,908,279,447.42	2,416,056,563.24
非流动资产：			
可供出售金融资产		294,700,000.00	294,700,000.00
持有至到期投资			
长期应收款			
长期股权投资		7,958,588,285.63	7,670,324,594.23
投资性房地产			
固定资产		33,133,794.12	36,640,579.32
在建工程			
工程物资			
固定资产清理			
生产性生物资产			
油气资产			
无形资产		78,990,432.08	81,182,813.88

开发支出			
商誉			
长期待摊费用			
递延所得税资产			
其他非流动资产			
非流动资产合计		8,365,412,511.83	8,082,847,987.43
资产总计		10,273,691,959.25	10,498,904,550.67
流动负债：			
短期借款		1,699,000,000.00	1,544,000,000.00
以公允价值计量且其变动计入当期损益的金融负债			
衍生金融负债			
应付票据			
应付账款		8,074,196.56	8,074,196.56
预收款项		75,463.20	75,463.20
应付职工薪酬		12,175,565.02	12,084,428.58
应交税费		4,051,943.64	8,716,493.43
应付利息		3,331,098.00	4,538,544.00
应付股利			
其他应付款		930,944,316.94	1,003,169,450.69
划分为持有待售的负债			
一年内到期的非流动负债		176,000,000.00	195,000,000.00
其他流动负债			
流动负债合计		2,833,652,583.36	2,775,658,576.46
非流动负债：			
长期借款		96,000,000.00	640,000,000.00
应付债券			
其中：优先股			
永续债			
长期应付款			
长期应付职工薪酬			
专项应付款			
预计负债			
递延收益			
递延所得税负债			
其他非流动负债			
非流动负债合计		96,000,000.00	640,000,000.00
负债合计		2,929,652,583.36	3,415,658,576.46
所有者权益：			
股本		850,894,494.00	850,894,494.00
其他权益工具			
其中：优先股			
永续债			
资本公积		564,607,175.19	594,460,995.63
减：库存股			
其他综合收益			
专项储备			
盈余公积		617,662,596.75	617,662,596.75

未分配利润		5,310,875,109.95	5,020,227,887.83
所有者权益合计		7,344,039,375.89	7,083,245,974.21
负债和所有者权益总计		10,273,691,959.25	10,498,904,550.67

法定代表人：王连春 主管会计工作负责人：杨玉晴 会计机构负责人：周亚来

合并利润表

2015 年 1—12 月

单位：元 币种：人民币

项目	附注	本期发生额	上期发生额
一、营业总收入		1,764,166,526.98	2,282,756,684.26
其中：营业收入		1,764,166,526.98	2,282,756,684.26
利息收入			
已赚保费			
手续费及佣金收入			
二、营业总成本		2,129,020,134.87	2,600,691,658.71
其中：营业成本		1,528,632,720.57	2,026,740,273.64
利息支出			
手续费及佣金支出			
退保金			
赔付支出净额			
提取保险合同准备金净额			
保单红利支出			
分保费用			
营业税金及附加		28,806,173.78	32,347,888.35
销售费用		53,868,829.59	59,155,556.40
管理费用		245,601,948.85	203,886,394.98
财务费用		184,696,956.89	224,755,616.69
资产减值损失		87,413,505.19	53,805,928.65
加：公允价值变动收益（损失以“－”号填列）			
投资收益（损失以“－”号填列）		478,661,191.32	1,333,798,203.04
其中：对联营企业和合营企业的投资收益		449,140,922.76	1,326,176,230.75
汇兑收益（损失以“－”号填列）			
三、营业利润（亏损以“－”号填列）		113,807,583.43	1,015,863,228.59
加：营业外收入		52,418,472.37	117,456,081.97
其中：非流动资产处置利得		634,643.44	1,008,898.49
减：营业外支出		11,004,603.48	7,534,627.75
其中：非流动资产处置损失		5,036,264.85	5,365,933.46
四、利润总额（亏损总额以“－”号填列）		155,221,452.32	1,125,784,682.81
减：所得税费用		29,925,755.97	42,220,351.57
五、净利润（净亏损以“－”号填列）		125,295,696.35	1,083,564,331.24
归属于母公司所有者的净利润		129,822,707.92	1,065,515,991.22
少数股东损益		-4,527,011.57	18,048,340.02
六、其他综合收益的税后净额		224,981.13	2,172,083.20

归属母公司所有者的其他综合收益的税后净额		224,981.13	2,172,083.20
(一)以后不能重分类进损益的其他综合收益			
1.重新计量设定受益计划净负债或净资产的变动			
2.权益法下在被投资单位不能重分类进损益的其他综合收益中享有的份额			
(二)以后将重分类进损益的其他综合收益		224,981.13	2,172,083.20
1.权益法下在被投资单位以后将重分类进损益的其他综合收益中享有的份额			
2.可供出售金融资产公允价值变动损益			2,172,083.20
3.持有至到期投资重分类为可供出售金融资产损益			
4.现金流量套期损益的有效部分			
5.外币财务报表折算差额		224,981.13	
6.其他			
归属于少数股东的其他综合收益的税后净额			
七、综合收益总额		125,520,677.48	1,085,736,414.44
归属于母公司所有者的综合收益总额		130,047,689.05	1,067,688,074.42
归属于少数股东的综合收益总额		-4,527,011.57	18,048,340.02
八、每股收益：			
(一)基本每股收益(元/股)		0.15	1.25
(二)稀释每股收益(元/股)		0.15	1.25

本期发生同一控制下企业合并的，被合并方在合并前实现的净利润为：0 元，上期被合并方实现的净利润为：0 元。

法定代表人：王连春 主管会计工作负责人：杨玉晴 会计机构负责人：周亚来

母公司利润表

2015 年 1—12 月

单位：元 币种：人民币

项目	附注	本期发生额	上期发生额
一、营业收入		486,412.00	500,000.00
减：营业成本		26,752.66	27,500.00
营业税金及附加			
销售费用			
管理费用		52,630,699.15	40,352,937.79
财务费用		107,338,173.90	146,116,003.43
资产减值损失		389,795.11	127,963.64
加：公允价值变动收益（损失以“－”号填列）			
投资收益（损失以“－”号填列）		578,486,268.85	1,522,530,481.93
其中：对联营企业和合营企业的投资收益		490,299,766.43	1,346,800,142.07
二、营业利润（亏损以“－”号填列）		418,587,260.03	1,336,406,077.07

加：营业外收入			36,709,839.49
其中：非流动资产处置利得			
减：营业外支出		305,863.81	868,283.04
其中：非流动资产处置损失		67,599.50	
三、利润总额（亏损总额以“-”号填列）		418,281,396.22	1,372,247,633.52
减：所得税费用			
四、净利润（净亏损以“-”号填列）		418,281,396.22	1,372,247,633.52
五、其他综合收益的税后净额			
（一）以后不能重分类进损益的其他综合收益			
1. 重新计量设定受益计划净负债或净资产的变动			
2. 权益法下在被投资单位不能重分类进损益的其他综合收益中享有的份额			
（二）以后将重分类进损益的其他综合收益			
1. 权益法下在被投资单位以后将重分类进损益的其他综合收益中享有的份额			
2. 可供出售金融资产公允价值变动损益			
3. 持有至到期投资重分类为可供出售金融资产损益			
4. 现金流量套期损益的有效部分			
5. 外币财务报表折算差额			
6. 其他			
六、综合收益总额		418,281,396.22	1,372,247,633.52
七、每股收益：			
（一）基本每股收益(元/股)			
（二）稀释每股收益(元/股)			

法定代表人：王连春 主管会计工作负责人：杨玉晴 会计机构负责人：周亚来

合并现金流量表

2015 年 1—12 月

单位：元 币种：人民币

项目	附注	本期发生额	上期发生额
一、经营活动产生的现金流量：			
销售商品、提供劳务收到的现金		1,720,921,433.51	2,262,772,654.83
客户存款和同业存放款项净增加额			
向中央银行借款净增加额			
向其他金融机构拆入资金净增加额			
收到原保险合同保费取得的现金			
收到再保险业务现金净额			
保户储金及投资款净增加额			
处置以公允价值计量且其变动计入当期损益的金融资产净增加额			
收取利息、手续费及佣金的现金			
拆入资金净增加额			
回购业务资金净增加额			
收到的税费返还		31,554,358.55	77,422,529.73

收到其他与经营活动有关的现金		113,486,872.56	235,544,172.75
经营活动现金流入小计		1,865,962,664.62	2,575,739,357.31
购买商品、接受劳务支付的现金		1,071,748,385.39	1,689,950,719.29
客户贷款及垫款净增加额			
存放中央银行和同业款项净增加额			
支付原保险合同赔付款项的现金			
支付利息、手续费及佣金的现金			
支付保单红利的现金			
支付给职工以及为职工支付的现金		337,802,701.87	315,010,596.75
支付的各项税费		147,870,974.29	237,091,342.28
支付其他与经营活动有关的现金		171,115,044.70	300,069,220.39
经营活动现金流出小计		1,728,537,106.25	2,542,121,878.71
经营活动产生的现金流量净额		137,425,558.37	33,617,478.60
二、投资活动产生的现金流量：			
收回投资收到的现金		1,246,000,000.00	441,900,000.00
取得投资收益收到的现金		753,956,815.74	1,152,555,057.22
处置固定资产、无形资产和其他长期资产收回的现金净额		362,482.00	7,310,784.80
处置子公司及其他营业单位收到的现金净额		1.00	
收到其他与投资活动有关的现金			
投资活动现金流入小计		2,000,319,298.74	1,601,765,842.02
购建固定资产、无形资产和其他长期资产支付的现金		22,607,256.77	72,083,920.45
投资支付的现金		1,507,889,973.38	605,617,200.00
质押贷款净增加额			
取得子公司及其他营业单位支付的现金净额			189,127,148.94
支付其他与投资活动有关的现金			25,377,665.43
投资活动现金流出小计		1,530,497,230.15	892,205,934.82
投资活动产生的现金流量净额		469,822,068.59	709,559,907.20
三、筹资活动产生的现金流量：			
吸收投资收到的现金			
其中：子公司吸收少数股东投资收到的现金			
取得借款收到的现金		3,215,250,000.00	2,481,250,000.00
发行债券收到的现金			
收到其他与筹资活动有关的现金		567,097,047.45	1,085,887,084.69
筹资活动现金流入小计		3,782,347,047.45	3,567,137,084.69
偿还债务支付的现金		3,748,250,000.00	3,006,343,811.10
分配股利、利润或偿付利息支付的现金		351,717,081.51	394,354,493.31
其中：子公司支付给少数股东的股利、利润		54,949,287.09	56,373,459.86
支付其他与筹资活动有关的现金		318,751,300.00	954,660,098.34
筹资活动现金流出小计		4,418,718,381.51	4,355,358,402.75
筹资活动产生的现金流量净额		-636,371,334.06	-788,221,318.06
四、汇率变动对现金及现金等价物的		223,434.33	-818,909.22

影响			
五、现金及现金等价物净增加额		-28,900,272.77	-45,862,841.48
加：期初现金及现金等价物余额		919,025,034.78	964,887,876.26
六、期末现金及现金等价物余额		890,124,762.01	919,025,034.78

法定代表人：王连春 主管会计工作负责人：杨玉晴 会计机构负责人：周亚来

母公司现金流量表

2015 年 1—12 月

单位：元 币种：人民币

项目	附注	本期发生额	上期发生额
一、经营活动产生的现金流量：			
销售商品、提供劳务收到的现金		486,412.00	500,000.00
收到的税费返还			
收到其他与经营活动有关的现金		77,328,712.63	35,514,131.19
经营活动现金流入小计		77,815,124.63	36,014,131.19
购买商品、接受劳务支付的现金			
支付给职工以及为职工支付的现金		38,647,807.19	36,540,862.92
支付的各项税费		15,526,029.15	32,523,807.04
支付其他与经营活动有关的现金		30,226,541.09	47,448,259.40
经营活动现金流出小计		84,400,377.43	116,512,929.36
经营活动产生的现金流量净额		-6,585,252.80	-80,498,798.17
二、投资活动产生的现金流量：			
收回投资收到的现金		880,000,000.00	330,000,000.00
取得投资收益收到的现金		744,956,031.57	1,272,352,255.12
处置固定资产、无形资产和其他长期资产收回的现金净额			
处置子公司及其他营业单位收到的现金净额			
收到其他与投资活动有关的现金			
投资活动现金流入小计		1,624,956,031.57	1,602,352,255.12
购建固定资产、无形资产和其他长期资产支付的现金		79,970.00	58,810.00
投资支付的现金		1,071,833,700.00	814,617,200.00
取得子公司及其他营业单位支付的现金净额			
支付其他与投资活动有关的现金			
投资活动现金流出小计		1,071,913,670.00	814,676,010.00
投资活动产生的现金流量净额		553,042,361.57	787,676,245.12
三、筹资活动产生的现金流量：			
吸收投资收到的现金			
取得借款收到的现金		2,403,750,000.00	2,087,250,000.00
收到其他与筹资活动有关的现金		452,431,552.80	903,038,914.97
筹资活动现金流入小计		2,856,181,552.80	2,990,288,914.97
偿还债务支付的现金		2,811,750,000.00	2,242,000,000.00
分配股利、利润或偿付利息支付的现金		266,878,493.65	289,755,955.81

支付其他与筹资活动有关的现金		504,195,000.00	1,098,133,333.34
筹资活动现金流出小计		3,582,823,493.65	3,629,889,289.15
筹资活动产生的现金流量净额		-726,641,940.85	-639,600,374.18
四、汇率变动对现金及现金等价物的影响			
五、现金及现金等价物净增加额		-180,184,832.08	67,577,072.77
加：期初现金及现金等价物余额		504,720,149.07	437,143,076.30
六、期末现金及现金等价物余额		324,535,316.99	504,720,149.07

法定代表人：王连春 主管会计工作负责人：杨玉晴 会计机构负责人：周亚来

合并所有者权益变动表
2015 年 1—12 月

单位:元 币种:人民币

项目	本期												
	归属于母公司所有者权益										少数股东权益	所有者权益合计	
	股本	其他权益工具			资本公积	减： 库存股	其他综合收益	专项储备	盈余公积	一般风险准备			未分配利润
	优先股	永续债	其他										
一、上年期末余额	850,894,494.00				412,022,811.01		4,317,946.40		644,425,652.71		4,391,541,558.82	589,540,060.13	6,892,742,523.07
加：会计政策变更													
前期差错更正													
同一控制下企业合并													
其他													
二、本年期初余额	850,894,494.00				412,022,811.01		4,317,946.40		644,425,652.71		4,391,541,558.82	589,540,060.13	6,892,742,523.07
三、本期增减变动金额（减少以“－”号填列）					-29,853,820.44		-4,092,965.27				50,484,079.46	-86,689,361.84	-70,152,068.09
（一）综合收益总额							224,981.13				129,822,707.92	-4,527,011.57	125,520,677.48
（二）所有者投入和减少资本												-100,000.00	-100,000.00
1. 股东投入的普通股												-100,000.00	-100,000.00
2. 其他权益工具持有者投入资本													
3. 股份支付计入所有者权益的金额													
4. 其他													
（三）利润分配											-127,634,174.10	-33,766,804.63	-161,400,978.73
1. 提取盈余公积													
2. 提取一般风险准备													
3. 对所有者（或股东）的分配											-127,634,174.10	-33,766,804.63	-161,400,978.73
4. 其他													
（四）所有者权益内部结转							-4,317,946.40				48,295,545.64	-48,295,545.64	-4,317,946.40
1. 资本公积转增资本（或股本）													
2. 盈余公积转增资本（或股本）													
3. 盈余公积弥补亏损													
4. 其他							-4,317,946.40				48,295,545.64	-48,295,545.64	-4,317,946.40

2015 年年度报告

(五) 专项储备												
1. 本期提取												
2. 本期使用												
(六) 其他				-29,853,820.44							-29,853,820.44	
四、本期末余额	850,894,494.00			382,168,990.57		224,981.13		644,425,652.71		4,442,025,638.28	502,850,698.29	6,822,590,454.98

项目	上期												
	归属于母公司所有者权益										少数股东权益	所有者权益合计	
	股本	其他权益工具			资本公积	减：库存股	其他综合收益	专项储备	盈余公积	一般风险准备			未分配利润
优先股		永续债	其他										
一、上年期末余额	850,894,494.00				275,410,433.37		2,145,863.20		644,425,652.71		3,449,752,016.94	543,043,597.61	5,765,672,057.83
加：会计政策变更													
前期差错更正													
同一控制下企业合并													
其他													
二、本年期初余额	850,894,494.00				275,410,433.37		2,145,863.20		644,425,652.71		3,449,752,016.94	543,043,597.61	5,765,672,057.83
三、本期增减变动金额（减少以“－”号填列）					136,612,377.64		2,172,083.20				941,789,541.88	46,496,462.52	1,127,070,465.24
（一）综合收益总额							2,172,083.20				1,065,515,991.22	18,048,340.02	1,085,736,414.44
（二）所有者投入和减少资本												105,316,403.80	105,316,403.80
1. 股东投入的普通股												105,316,403.80	105,316,403.80
2. 其他权益工具持有者投入资本													
3. 股份支付计入所有者权益的金额													
4. 其他													
（三）利润分配											-127,634,174.10	-72,960,556.54	-200,594,730.64
1. 提取盈余公积													
2. 提取一般风险准备													
3. 对所有者（或股东）的分配											-127,634,174.10	-72,960,556.54	-200,594,730.64
4. 其他													
（四）所有者权益内部结转											3,907,724.76	-3,907,724.76	
1. 资本公积转增资本（或股本）													
2. 盈余公积转增资本（或股本）													
3. 盈余公积弥补亏损													
4. 其他											3,907,724.76	-3,907,724.76	

2015 年年度报告

(五) 专项储备												
1. 本期提取												
2. 本期使用												
(六) 其他				136,612,377.64							136,612,377.64	
四、本期期末余额	850,894,494.00			412,022,811.01		4,317,946.40		644,425,652.71		4,391,541,558.82	589,540,060.13	6,892,742,523.07

法定代表人：王连春 主管会计工作负责人：杨玉晴 会计机构负责人：周亚来

母公司所有者权益变动表

2015 年 1—12 月

单位：元 币种：人民币

项目	本期										
	股本	其他权益工具			资本公积	减：库存股	其他综合收益	专项储备	盈余公积	未分配利润	所有者权益合计
		优先股	永续债	其他							
一、上年期末余额	850,894,494.00				594,460,995.63				617,662,596.75	5,020,227,887.83	7,083,245,974.21
加：会计政策变更											
前期差错更正											
其他											
二、本年期初余额	850,894,494.00				594,460,995.63				617,662,596.75	5,020,227,887.83	7,083,245,974.21
三、本期增减变动金额（减少以“－”号填列）					-29,853,820.44					290,647,222.12	260,793,401.68
（一）综合收益总额										418,281,396.22	418,281,396.22
（二）所有者投入和减少资本											
1. 股东投入的普通股											
2. 其他权益工具持有者投入资本											
3. 股份支付计入所有者权益的金额											
4. 其他											
（三）利润分配										-127,634,174.10	-127,634,174.10
1. 提取盈余公积											
2. 对所有者（或股东）的分										-127,634,174.10	-127,634,174.10

2015 年年度报告

配										
3. 其他										
(四) 所有者权益内部结转										
1. 资本公积转增资本(或股本)										
2. 盈余公积转增资本(或股本)										
3. 盈余公积弥补亏损										
4. 其他										
(五) 专项储备										
1. 本期提取										
2. 本期使用										
(六) 其他					-29,853,820.44					-29,853,820.44
四、本期末余额	850,894,494.00				564,607,175.19			617,662,596.75	5,310,875,109.95	7,344,039,375.89

项目	上期										
	股本	其他权益工具			资本公积	减：库存股	其他综合收益	专项储备	盈余公积	未分配利润	所有者权益合计
		优先股	永续债	其他							
一、上年期末余额	850,894,494.00				276,243,290.18				617,662,596.75	3,775,614,428.41	5,520,414,809.34
加：会计政策变更											
前期差错更正											
其他											
二、本年期初余额	850,894,494.00				276,243,290.18				617,662,596.75	3,775,614,428.41	5,520,414,809.34
三、本期增减变动金额(减少以“-”号填列)					318,217,705.45					1,244,613,459.42	1,562,831,164.87
(一) 综合收益总额										1,372,247,633.52	1,372,247,633.52
(二) 所有者投入和减少资本											
1. 股东投入的普通股											
2. 其他权益工具持有者投入资本											
3. 股份支付计入所有者权益的金额											

2015 年年度报告

4. 其他											
(三) 利润分配											
1. 提取盈余公积											
2. 对所有者(或股东)的分配									-127,634,174.10	-127,634,174.10	
3. 其他											
(四) 所有者权益内部结转											
1. 资本公积转增资本(或股本)											
2. 盈余公积转增资本(或股本)											
3. 盈余公积弥补亏损											
4. 其他											
(五) 专项储备											
1. 本期提取											
2. 本期使用											
(六) 其他					318,217,705.45					318,217,705.45	
四、本期期末余额	850,894,494.00				594,460,995.63				617,662,596.75	5,020,227,887.83	7,083,245,974.21

法定代表人：王连春 主管会计工作负责人：杨玉晴 会计机构负责人：周亚来

三、公司基本情况

1. 公司概况

1. 企业历史沿革、注册地、组织形式和总部地址

1988年3月经盐城市计经委批准以盐城市拖拉机厂为基础成立江苏黄海股份有限公司(集团)。1992年12月经江苏省人民政府批准,江苏黄海股份有限公司(集团)与江苏悦达集团有限公司(以下简称“悦达集团”)所属五家企业改组合并为江苏黄海股份有限公司(集团)。1993年2月25日经江苏省体改委同意江苏黄海股份有限公司(集团)更名为江苏悦达股份有限公司。1993年11月经江苏省人民政府、中国证监会批准,向社会公开发行股票,并于1994年1月3日在上海证券交易所挂牌交易,股票简称“江苏悦达”,证券代码:600805。2000年12月,公司2000年度第一次临时股东大会通过决议,公司更名为江苏悦达投资股份有限公司(以下简称“公司”或“本公司”),股票简称变更为“悦达投资”。

公司法定代表人:王连春,营业执照:320000000009171,组织机构代码:14014174-5,原注册资本为545,445,188.00元人民币,经过2010年、2012年度两次股东大会审议通过利润分配分案进行送股转增资本,截至2015年12月31日,公司注册资本为850,894,494.00元。

公司注册地/总部地址:江苏省盐城市世纪大道东路2号。

2. 企业的业务性质和主要经营活动。

公司经营范围:实业投资、资产管理、财务顾问、社会经济咨询服务,机械设备、纺织品的技术开发、技术转让、技术服务、技术咨询,国内贸易(国家禁止或限制经营的项目除外;国家有专项规定的,取得相应许可后经营)。

公司对外提供的主要产品和劳务是公路交通服务、纺织产品和农用拖拉机(自2009年2月,拖拉机制造主业已纳入非控股的合资公司)等。

3. 母公司以及集团最终母公司的名称。

母公司为“江苏悦达集团有限公司”,最终方为盐城市人民政府国资委。

4. 财务报告的批准报出

本财务报告业已经本公司董事会于2016年3月24日经批准。

2. 合并财务报表范围

本报告期内,公司纳入合并财务报表范围为24家。包含江苏悦达纺织集团有限公司、陕西西铜高速公路有限公司等一级子公司9家,二级子公司8家,三级以下公司8家,与上年相比,本年合并范围中新增二级子公司江苏悦百科技有限公司1家以及其投资上海升贸纺织品有限公司1家。重要的子公司详见本附注“六、合并范围的变化”及本附注“七、在其他主体中的权益”相关内容。

四、财务报表的编制基础

1. 编制基础

本公司财务报表以持续经营为编制基础。

2. 持续经营

公司自本报告期末至少12个月内具备持续经营能力,无影响持续经营能力的重大事项。

五、重要会计政策及会计估计

具体会计政策和会计估计提示:

1. 遵循企业会计准则的声明

本公司所编制的财务报表符合企业会计准则的要求，真实、完整地反映了公司的财务状况、经营成果、股东权益变动和现金流量等有关信息。

2. 会计期间

本公司会计年度自公历 1 月 1 日起至 12 月 31 日止。

3. 营业周期

本公司以一年 12 个月作为正常营业周期，并以营业周期作为资产和负债的流动性划分标准。

4. 记账本位币

本公司的记账本位币为人民币。

5. 同一控制下和非同一控制下企业合并的会计处理方法

1、同一控制下的企业合并

参与合并的企业在合并前后均受同一方或相同的多方最终控制且该控制并非暂时性的，为同一控制下的企业合并。

本公司作为合并方在企业合并中取得的资产、负债，按照合并日在被合并方的账面价值计量。同一控制下的控股合并形成的长期股权投资，本公司以被合并方所有者权益在最终控制方合并财务报表中的账面价值的份额作为长期股权投资的初始投资成本，被合并方在合并日的净资产账面价值为负数的，长期股权投资成本按零确定。如果被合并方在被合并以前，是最终控制方通过非同一控制下的企业合并所控制的，则合并方长期股权投资的初始投资成本还应包含相关的商誉金额。长期股权投资初始投资成本与支付的现金、转让的非现金资产以及所承担债务账面价值之间的差额，应当调整资本公积；资本公积不足冲减的，调整留存收益。合并方以发行权益性证券作为合并对价的，应当在合并日按照被合并方所有者权益在最终控制方合并财务报表中的账面价值的份额作为长期股权投资的初始投资成本。按照发行股份的面值总额作为股本，长期股权投资初始投资成本与所发行股份面值总额之间的差额，应当调整资本公积；资本公积不足冲减的，调整留存收益。

本公司作为合并方为进行企业合并发生的各项直接相关费用，包括支付的审计费用、评估费用、法律服务费等，于发生时计入当期损益。

为企业合并发行的债券或承担其他债务支付的手续费、佣金等，计入所发行债券及其他债务的初始计量金额。企业合并中发行权益性证券发生的手续费、佣金等费用，抵减权益性证券溢价收入，溢价收入不足冲减的，冲减留存收益。

同一控制下的控股合并形成母子关系的，母公司在合并日编制合并财务报表，包括合并资产负债表、合并利润表和合并现金流量表。

合并资产负债表，以被合并方有关资产、负债的账面价值并入合并财务报表，合并方与被合并方在合并日及以前期间发生的交易，作为内部交易，按照“合并财务报表”有关原则进行抵消；合并利润表和现金流量表，包含合并方及被合并方自合并当期期初至合并日实现的净利润和产生的现金流量，涉及双方在当期发生的交易及内部交易产生的净利润及现金流量，按照合并财务报表的有关原则进行抵消。

2、非同一控制下的企业合并

参与合并的各方在合并前后不受同一方或相同的多方最终控制的，为非同一控制下的企业合并。

确定企业合并成本：企业合并成本包括购买方为进行企业合并支付的现金或非现金资产、发行或承担的债务、发行的权益性证券等在购买日的公允价值，企业合并中发生的各项直接相关费用计入当期损益。通过多次交换交易分步实现的企业合并，区分个别财务报表和合并财务报表进行相关会计处理：在个别财务报表中，以购买日之前所持被购买方的股权投资的账面价值与购买日新增投资成本之和，作为该项投资的合并成本；在合并财务报表中，对于购买日之前持有的被购买方的股权，按照该股权在购买日的公允价值进行重新计量，公允价值与其账面价值的差

额计入当期投资收益；购买日之前持有的被购买方的股权涉及其他综合收益的，与其相关的其他综合收益转为购买日所属当期投资收益。购买日之前所持被购买方的股权在购买日的公允价值与购买日新增投资成本之和，作为该项投资的合并成本。

非同一控制下的控股合并取得的长期股权投资，本公司以购买日确定的企业合并成本（不包括应自被投资单位收取的现金股利和利润），作为对被购买方长期股权投资的初始投资成本；非同一控制下的吸收合并取得的符合确认条件的各项可辨认资产、负债，本公司在购买日按照公允价值确认为本企业的资产和负债。本公司以非货币资产为对价取得被购买方的控制权或各项可辨认资产、负债的，有关非货币资产在购买日的公允价值与其账面价值的差额，作为资产的处置损益，计入合并当期的利润表。

非同一控制下的企业合并中，企业合并成本大于合并中取得的被购买方可辨认净资产公允价值份额的差额，确认为商誉；在吸收合并情况下，该差额在母公司个别财务报表中确认为商誉；在控股合并情况下，该差额在合并财务报表中列示为商誉。企业合并成本小于合并中取得的被购买方可辨认净资产公允价值份额的差额，本公司计入合并当期损益（营业外收入）。在吸收合并情况下，该差额计入合并当期母公司个别利润表；在控股合并情况下，该差额计入合并当期的合并利润表。

6. 合并财务报表的编制方法

1、合并范围

合并财务报表的合并范围以控制为基础予以确定。控制，是指本公司拥有对被投资方的权力，通过参与被投资方的相关活动而享有可变回报，并且有能力运用对被投资方的权力影响其回报金额。本公司已将其全部子公司（包括本公司所控制的单独主体）纳入合并财务报表的合并范围。

2、合并程序

本公司以自身和其子公司的财务报表为基础，根据其他有关资料，编制合并财务报表。本公司编制合并财务报表，将整个企业集团视为一个会计主体，依据相关企业会计准则的确认、计量和列报要求，按照统一的会计政策，反映本企业集团整体财务状况、经营成果和现金流量。

合并时，如纳入合并范围的子公司与本公司会计政策和会计期间不一致，按本公司执行的会计政策和会计期间对其进行调整后合并。

合并财务报表以母公司和子公司的财务报表为基础，在抵销母公司与子公司、子公司相互之间发生的内部交易对合并财务报表的影响后，由母公司合并编制。

子公司所有者权益中不属于母公司的份额，应当作为少数股东权益，在合并资产负债表中所有者权益项目下以“少数股东权益”项目列示，在合并利润表中净利润项目和综合收益总额项目下分别以“少数股东损益”和“归属于少数股东的综合收益总额”项目列示，在合并所有者权益变动表中增加“少数股东权益”栏目，反映少数股东权益变动的情况。

本公司在报告期内因同一控制下企业合并增加的子公司以及业务，编制合并财务报表时，调整合并资产负债表的期初数，将该子公司以及业务合并当期期初至报告期末的收入、费用、利润和现金流量分别纳入合并利润表和合并现金流量表，同时对比较报表的相关项目进行调整，视同合并后的报告主体自最终控制方开始控制时点起一直存在。

因非同一控制下企业合并或其他方式增加的子公司以及业务，编制合并财务报表时，不调整合并资产负债表的期初数，将该子公司以及业务购买日至报告期末的收入、费用、利润和现金流量分别纳入合并利润表和合并现金流量表。

本公司在报告期内处置子公司以及业务，编制财务报表时，不调整合并资产负债表的期初数，将该子公司以及业务期初至处置日的收入、费用、利润和现金流量分别纳入合并利润表和合并现金流量表。

合并所有者权益变动表以母公司和子公司的所有者权益变动表为基础，在抵销母公司与子公司、子公司相互之间发生的内部交易对合并所有者权益变动表的影响后，由母公司合并编制。

7. 合营安排分类及共同经营会计处理方法

1、合营安排的分类

合营安排，是指一项由两个或两个以上的参与方共同控制的安排。合营安排分为共同经营和合营企业。共同经营，是指合营方享有该安排相关资产且承担该安排相关负债的合营安排。合营企业，是指合营方仅对该安排的净资产享有权利的合营安排。

2、共同经营的会计处理

共同经营参与方应当确认其与共同经营中利益份额相关的下列项目，并按照相关企业会计准则的规定进行会计处理：确认单独所持有的资产或负债，以及按其份额确认共同持有的资产或负债；确认出售其享有的共同经营产出份额所产生的收入；按其份额确认共同经营因出售产出所产生的收入；确认单独所发生的费用，以及按其份额确认共同经营发生的费用。

8. 现金及现金等价物的确定标准

现金等价物是指企业持有的期限短（一般指从购买日起三个月内到期）、流动性强、易于转换为已知金额现金、价值变动风险很小的投资。

9. 外币业务和外币报表折算

1. 外币业务

本公司发生的外币交易，采用交易日的即期汇率将外币金额折算为记账本位币金额；在资产负债表日：

(1) 对外币货币性项目采用资产负债表日即期汇率。因资产负债表日即期汇率与初始确认时或者前一资产负债表日即期汇率不同而产生的汇兑差异计入当期损益。

(2) 以历史成本计量的外币非货币性项目，仍采用交易发生日的即期汇率折算，不改变其记账本位币金额。

(3) 以公允价值计量的外币非货币性项目，采用公允价值确定日的即期汇率折算，差额作为公允价值变动损益。

2. 外币会计报表的折算方法

对于境外子公司以外币表示的会计报表和境内子公司采用母公司记账本位币以外的货币编制的会计报表，按照以下规定，将其会计报表各项目的数额折算为母公司记账本位币表示的会计报表，并以折算为母公司记账本位币后的会计报表编制合并会计报表。

(1) 所有资产、负债类项目均采用资产负债表日的即期汇率折算。

(2) 所有者权益类项目除“未分配利润”项目外，均按照发生日的即期汇率折算。

(3) “未分配利润”项目以折算后的利润分配表中该项目的数额作为其数额列示。

(4) 折算后资产项目与负债项目和所有者权益项目合计数的差额作为“其他综合收益”，在所有者权益中单独列示。

(5) 利润表所有项目和利润分配表中的收入和费用项目，采用交易发生日的即期汇率折算。

(6) 利润分配表中“未分配利润”项目，按折算后的利润分配表中的其他各项目的数额计算列示。

10. 金融工具

1、金融工具的确认依据

金融工具是指形成一个企业的金融资产，并形成其他单位的金融负债或权益工具的合同。本公司于成为金融工具合同的一方时确认一项金融资产或金融负债。

金融资产满足下列条件之一的，终止确认：收取该金融资产现金流量的合同权利终止；该金融资产已转移，且符合《企业会计准则第 23 号——金融资产转移》规定的终止确认条件。

金融负债的现时义务全部或部分已经解除的，才终止确认该金融负债或其一部分。

2、金融工具的分类

按照投资目的和经济实质将本公司拥有的金融资产划分为四类：①以公允价值计量且其变动计入当期损益的金融资产，包括交易性金融资产和指定为以公允价值计量且其变动计入当期损益的金融资产；②持有至到期投资；③贷款和应收款项；④可供出售金融资产。

按照经济实质将承担的金融负债划分为两类：①以公允价值计量且其变动计入当期损益的金融负债，包括交易性金融负债和指定为以公允价值计量且其变动计入当期损益的金融负债；②其他金融负债。

3、金融工具的计量

本公司初始确认金融资产或金融负债，按照公允价值计量。对于以公允价值计量且其变动计入当期损益的金融资产或金融负债，相关交易费用直接计入当期损益；对于其他类别的金融资产或金融负债，相关交易费用计入初始确认金额。

本公司对金融资产和金融负债的后续计量主要方法：

(1) 以公允价值计量且其变动计入当期损益的金融资产和金融负债，按照公允价值进行后续计量，公允价值变动计入当期损益。

(2) 持有至到期投资和应收款项，采用实际利率法，按摊余成本计量。

(3) 可供出售金融资产按照公允价值进行后续计量，公允价值变动形成的利得或损失，除减值损失和外币货币性金融资产形成的汇兑损益外，直接计入所有者权益，在该金融资产终止确认时转出，计入当期损益。

(4) 在活跃市场中没有报价且其公允价值不能可靠计量的权益工具投资，以及与该权益工具挂钩并须通过交付该权益工具结算的衍生金融资产，按照成本计量。

(5) 其他金融负债按摊余成本进行后续计量。但是下列情况除外：

①与在活跃市场中没有报价，公允价值不能可靠计量的权益工具挂钩并须通过交付该权益工具结算的衍生金融负债，按照成本计量。

②不属于指定为以公允价值计量且其变动计入当期损益的金融负债的财务担保合同，或没有指定为以公允价值计量且其变动计入当期损益并将以低于市场利率贷款的贷款承诺，在初始确认后按照下列两项金额之中的较高者进行后续计量：

A.《企业会计准则第 13 号—或有事项》确定的金额。

B.初始确认金额扣除按照《企业会计准则第 14 号—收入》的原则确定的累计摊销额后的余额。

4、金融资产和金融负债的公允价值的确定方法

本公司公允价值计量按《企业会计准则第 39 号—公允价值计量》的相关规定执行，具体包括：

(1) 公允价值初始计量

本公司根据交易性质和相关资产或负债的特征等，判断初始确认时的公允价值是否与其交易价格相等。其他相关会计准则要求或者允许企业以公允价值对相关资产或负债进行初始计量，且其交易价格与公允价值不相等的，公司将相关利得或损失计入当期损益，但其他相关会计准则另有规定的除外。

(2) 公允价值的估值技术

本公司以公允价值计量相关资产或负债使用的估值技术主要包括市场法、收益法和成本法。本公司使用多种估值技术计量公允价值时，会充分考虑各估值结果的合理性，选取在当前情况下最能代表公允价值的金额作为公允价值。公司在估值技术的应用中，优先使用相关可观察输入值，只有在相关可观察输入值无法取得或取得不切实可行的情况下，才使用不可观察输入值。

(3) 公允价值的层次划分

本公司将公允价值计量所使用的输入值划分为三个层次，并首先使用第一层次输入值，其次使用第二层次输入值，最后使用第三层次输入值。

第一层次输入值是在计量日能够取得的相同资产或负债在活跃市场上未经调整的报价。第二层次输入值是除第一层次输入值外相关资产或负债直接或间接可观察的输入值。第三层次输入值是相关资产或负债的不可观察输入值。

以上层次划分具体表现为：金融工具存在活跃市场的，本公司采用活跃市场中的报价确定其公允价值。活跃市场中的报价是指易于定期从交易所、经纪商、行业协会、定价服务机构等获得的价格，且代表了在公平交易中实际发生的市场交易的价格。金融工具不存在活跃市场的，本公司采用估值技术确定其公允价值。估值技术包括参考熟悉情况并自愿交易的各方最近进行的市场交易中使用的价格、参照实质上相同的其他金融工具当前的公允价值、现金流量折现法和期权定价模型等。

5、金融资产减值准备计提方法

(1) 持有至到期投资

以摊余成本计量的持有至到期投资发生减值时,将其账面价值减记至预计未来现金流量(不包括尚未发生的未来信用损失)现值(折现利率采用原实际利率),减记的金额确认为资产减值损失,计入当期损益。计提减值准备时,对单项金额重大的(金额 1,000 万元及以上)持有至到期投资单独进行减值测试;对单项金额不重大的持有至到期投资可以单独进行减值测试,或包括在具有类似信用风险特征的组合中,按照信用组合进行减值测试;单独测试未发生减值的持有至到期投资,需要按照包括在具有类似信用风险特征的组合中,按照信用组合再进行测试;已单项确认减值损失的持有至到期投资,不再包括在具有类似信用风险特征的组合中,按照信用组合进行减值测试。

(2) 应收款项

应收款项减值测试方法及减值准备计提方法参见附注。

(3) 可供出售金融资产

可供出售金融资产的公允价值发生较大幅度下降,或在综合考虑各种相关因素后,预期这种下降趋势属于非暂时性的,则按其公允价值低于其账面价值的差额,确认减值损失,计提减值准备。在确认减值损失时,将原直接计入所有者权益的公允价值下降形成的累计损失一并转出,计入减值损失。

(4) 其他

在活跃市场中没有报价且其公允价值不能可靠计量的权益工具投资,或与该权益工具挂钩并须通过交付该权益工具结算的衍生金融资产发生减值时,将该权益工具投资或衍生金融资产的账面价值,与按照类似金融资产当时市场收益率对未来现金流量折现确定的现值之间的差额,确认为减值损失,计入当期损益。

6、金融资产转移

金融资产转移,是指公司将金融资产让与或交付给该金融资产发行方以外的另一方(转入方)。

本公司已将金融资产所有权上几乎所有的风险和报酬转移给转入方的,终止确认该金融资产;保留了金融资产所有权上几乎所有的风险和报酬的,不终止确认该金融资产。

本公司既没有转移也没有保留金融资产所有权上几乎所有的风险和报酬的,分别下列情况处理:放弃了对该金融资产控制的,终止确认该金融资产并确认产生的资产和负债;未放弃对该金融资产控制的,按照其继续涉入所转移金融资产的程度确认有关金融资产,并相应确认有关负债。

7、如公司将尚未到期的持有至到期投资重分类为可供出售金融资产,应说明持有意图或能力发生改变的依据。

11. 应收款项

(1). 单项金额重大并单独计提坏账准备的应收款项

单项金额重大的判断依据或金额标准	1000 万元及以上且有客观证据表明发生了减值的应收款项
单项金额重大并单项计提坏账准备的计提方法	未来现金流量现值低于其账面价值的差额计提坏账准备;

(2). 按信用风险特征组合计提坏账准备的应收款项:

按信用风险特征组合计提坏账准备的计提方法(账龄分析法、余额百分比法、其他方法)	
组合 1: 账龄组合	按账龄分析法计提坏账准备
组合 2: 个别认定	个别认定法,资产负债表日后期间已收回款项、应收补贴款项、保证金、押金、职工备用金等基本确定能收回或回收风险极小的款项;未按账龄计提个别认定确定收回部分金额的款项
组合 3: 关联方组合	不存在减值迹象,不计提;对于存在减值迹象的,进行减值测试,根据其未来现金流量现值低于其账面价值的差额,计提坏账准备

组合中,采用账龄分析法计提坏账准备的

适用 不适用

账龄	应收账款计提比例(%)	其他应收款计提比例(%)
----	-------------	--------------

1 年以内（含 1 年）	5	5
其中：1 年以内分项，可添加行		
1—2 年	10	10
2—3 年	30	30
3 年以上		
3—4 年	50	50
4—5 年	80	80
5 年以上	100	100

组合中，采用余额百分比法计提坏账准备的

适用 不适用

组合名称	应收账款计提比例(%)	其他应收款计提比例(%)

组合中，采用其他方法计提坏账准备的

适用 不适用

(3). 单项金额不重大但单独计提坏账准备的应收款项：

单项计提坏账准备的理由	有确凿证据表明可收回性存在明显差异
坏账准备的计提方法	根据其未来现金流量现值低于其账面价值的差额计提坏账准备

12. 存货

1、存货的分类

本公司存货主要包括在途物资、原材料、包装物、低值易耗品、在产品及自制半成品、委托加工物资、库存商品、发出商品等。

2、发出存货的计价方法

存货（周转材料除外）的发出按加权平均法确定发出存货的成本，采用一次转销法对周转材料进行摊销。

3、存货可变现净值的确定依据及存货跌价准备的计提方法

资产负债表日，本公司存货按照成本与可变现净值孰低计量。公司在对存货进行全面盘点的基础上，对于存货因已霉烂变质、市场价格持续下跌且在可预见的未来无回升的希望、全部或部分陈旧过时，产品更新换代等原因，使存货成本高于其可变现净值的，计提存货跌价准备，并计入当期损益。

本公司按照单个存货项目计提存货跌价准备。个别纺织产品由于规格较多、单价较低，按照存货类别计提存货跌价准备。可变现净值为在正常生产过程中，以存货的估计售价减去至完工估计将要发生的成本、估计的销售费用以及相关税金后的金额。由于新能源公司存货中主要原材料为含税价格，而销售的最终产品符合增值税全额退税的优惠政策，因此估计售价不再扣减相关税金。

由于本公司新能源产品对于国际油价较为敏感，按照企业会计准则规定，可以在年末确定存货的可变现净值时考虑资产负债表日后事项等的影响。确定存货可变现净值时，以资产负债表日取得最可靠的证据估计的售价为基础并考虑持有存货的目的，资产负债表日至财务报告批准报出日之间存货售价发生波动的，如有确凿证据表明其对资产负债表日存货已经存在的情况提供了新的或进一步的证据，则在确定存货可变现净值时应当予以考虑，否则不应予以考虑。因此对于新能源产品年末存货，在报告日前公司已实现销售部分，遵循实质性原则，若按低于可变现净值，按实际亏损计提跌价准备；未实现销售的部分，根据市场售价波动情况，仍以年末时点确定可变现净值。

4、存货的盘存制度

存货的盘存制度为永续盘存制。

5、低值易耗品和包装物的摊销方法

低值易耗品于领用时一次摊销法摊销；包装物于领用时一次摊销法摊销。

13. 划分为持有待售资产

14. 长期股权投资

长期股权投资，是指投资方对被投资单位实施控制、重大影响的权益性投资，以及对其合营企业的权益性投资。

1、长期股权投资的投资成本确定

(1) 本公司合并形成的长期股权投资，按照下列规定确定其初始投资成本：

本公司同一控制下的企业合并，以支付现金、转让非现金资产或承担债务方式作为合并对价的，在合并日按照被合并方所有者权益在最终控制方合并财务报表中的账面价值的份额作为长期股权投资的初始投资成本。长期股权投资初始投资成本与支付的现金、转让的非现金资产以及所承担债务账面价值之间的差额，调整资本公积；资本公积不足冲减的，调整留存收益。以发行权益性证券作为合并对价的，在合并日按照被合并方所有者权益在最终控制方合并财务报表中的账面价值的份额作为长期股权投资的初始投资成本。按照发行股份的面值总额作为股本，长期股权投资初始投资成本与所发行股份面值总额之间的差额，调整资本公积；资本公积不足冲减的，调整留存收益。

本公司非同一控制下的企业合并，在购买日按照下列规定确定的合并成本作为长期股权投资的初始投资成本：

①一次交换交易实现的企业合并，合并成本为本公司在购买日为取得对被购买方的控制权而付出的资产、发生或承担的负债以及发行的权益性证券的公允价值。

②通过多次交换交易分步实现的企业合并，区分个别财务报表和合并财务报表进行相关会计处理：

在个别财务报表中，以购买日之前所持被购买方的股权投资的账面价值与购买日新增投资成本之和，作为该项投资的合并成本；在合并财务报表中，对于购买日之前持有的被购买方的股权，按照该股权在购买日的公允价值进行重新计量，公允价值与其账面价值的差额计入当期投资收益；购买日之前持有的被购买方的股权涉及其他综合收益的，与其相关的其他综合收益转为购买日所属当期投资收益。购买日之前所持被购买方的股权在购买日的公允价值与购买日新增投资成本之和，作为该项投资的合并成本。

③本公司为进行企业合并发生的各项直接相关费用计入当期损益。

④在合并合同或协议中对可能影响合并成本的未来事项作出约定的，购买日如果估计未来事项很可能发生并且对合并成本的影响金额能够可靠计量的，本公司将其计入合并成本。

(2) 除本公司合并形成的长期股权投资以外，其他方式取得的长期股权投资，按照下列规定确定其初始投资成本：

①以支付现金取得的长期股权投资，按照实际支付的购买价款作为初始投资成本。初始投资成本包括与取得长期股权投资直接相关的费用、税金及其他必要支出。

②以发行权益性证券取得的长期股权投资，按照发行权益性证券的公允价值作为初始投资成本。与发行权益性证券直接相关的费用，应当按照《企业会计准则第 37 号——金融工具列报》的有关规定确定。

③通过非货币性资产交换取得的长期股权投资，其初始投资成本按照《企业会计准则第 7 号-非货币性资产交换》确定。

④通过债务重组取得的长期股权投资，其初始投资成本按照《企业会计准则第 12 号-债务重组》确定。

2、长期股权投资的后续计量及投资收益确认方法

(1) 本公司采用成本法核算的长期股权投资包括：能够对被投资单位实施控制的长期股权投资；

采用成本法核算的长期股权投资按照初始投资成本计价。追加或收回投资调整长期股权投资的成本。被投资单位宣告分派的现金股利或利润，确认为当期投资收益。

(2) 本公司采用权益法核算的长期股权投资包括对联营企业和合营企业的长期股权投资，长期股权投资的初始投资成本大于投资时应享有被投资单位可辨认净资产公允价值份额的，不调整长期股权投资的初始投资成本；长期股权投资的初始投资成本小于投资时应享有被投资单位可辨认净资产公允价值份额的，其差额计入当期损益，同时调整长期股权投资的成本。

本公司取得长期股权投资后，按照应享有或应分担的被投资单位实现的净损益和其他综合收益的份额，分别确认投资损益和其他综合收益，同时调整长期股权投资的账面价值。本公司按照被投资单位宣告分派的利润或现金股利计算应分得的部分，相应减少长期股权投资的账面价值；本公司对于被投资单位除净损益、其他综合收益和利润分配以外所有者权益的其他变动，应当调整长期股权投资的账面价值并计入所有者权益。

本公司确认被投资单位发生的净亏损，以长期股权投资的账面价值以及其他实质上构成对被投资单位净投资的长期权益减记至零为限，本公司负有承担额外损失义务的除外。被投资单位以后实现净利润的，本公司在其收益分享额弥补未确认的亏损分担额后，恢复确认收益分享额。

本公司计算确认应享有或应分担被投资单位的净损益时，与联营企业、合营企业之间发生的未实现内部交易损益按照应享有的比例计算归属于投资方的部分，应当予以抵销，在此基础上确认投资收益。投资方与被投资单位发生的未实现内部交易损失，按照《企业会计准则第 8 号——资产减值》等的有关规定属于资产减值损失的，应当全额确认。

处置长期股权投资，其账面价值与实际取得价款之间的差额，应当计入当期损益。采用权益法核算的长期股权投资，在处置该项投资时，采用与被投资单位直接处置相关资产或负债相同的基础，按相应比例对原计入其他综合收益的部分进行会计处理。

3、确定对被投资单位具有重大影响以及是否为合营企业的依据

对被投资单位的财务和经营政策有参与决策的权力，但并不能够控制或者与其他方一起共同控制这些政策的制定的，认定为重大影响。

在确定被投资单位是否为合营企业时，本公司按照《企业会计准则第 40 号——合营安排》的有关规定进行判断。

15. 固定资产

(1). 确认条件

本公司固定资产指为生产商品、提供劳务、出租或经营管理而持有的、使用寿命超过一个会计年度的有形资产；单位价值在 2,000 元以上，并且使用寿命超过 2 年的非生产经营性设备、器具、工具等，也作为固定资产核算。在同时满足下列条件时才能确认固定资产：

- (1) 与该固定资产有关的经济利益很可能流入企业。
- (2) 该固定资产的成本能够可靠地计量。

(2). 折旧方法

类别	折旧方法	折旧年限（年）	残值率（%）	年折旧率（%）
房屋建筑物	年限平均法	6-40		16.33%-2.45%
机器设备	年限平均法	6-20		16.33%-4.90%
运输设备	年限平均法	6-15		16.33%-6.53%
办公设备	年限平均法	6-15		16.33%-6.53%
其他	年限平均法	6-15		16.33%-6.53%

已计提减值准备的固定资产折旧计提方法：已计提减值准备的固定资产，按该项固定资产的原价扣除预计净残值、已提折旧及减值准备后的金额和剩余使用寿命，计提折旧。

已达到预定可使用状态但尚未办理竣工决算的固定资产，按照估计价值确定其成本，并计提折旧；待办理竣工决算后，再按实际成本调整原来的暂估价值，但不需要调整原已计提的折旧额。

(2) 对固定资产的使用寿命、预计净残值和折旧方法的复核：本公司至少于每年年度终了时，对固定资产的使用寿命、预计净残值和折旧方法进行复核，如果发现固定资产使用寿命预计数与原先估计数有差异的，调整固定资产使用寿命；预计净残值的预计数与原先估计数有差异的，调整

预计净残值；与固定资产有关的经济利益预期实现方式有重大改变的，改变固定资产折旧方法。固定资产使用寿命、预计净残值和折旧方法的改变作为会计估计变更处理。

(3). 融资租入固定资产的认定依据、计价和折旧方法

公司与租赁方所签订的租赁协议条款中规定了下列条件之一的，确认为融资租入资产：

- (1) 租赁期满后租赁资产的所有权归属于本公司；
- (2) 公司具有购买资产的选择权，购买价款远低于行使选择权时该资产的公允价值；
- (3) 租赁期占所租赁资产使用寿命的大部分；
- (4) 租赁开始日的最低租赁付款额现值，与该资产的公允价值不存在较大的差异。

公司在承租开始日，将租赁资产公允价值与最低租赁付款额现值两者中较低者作为租入资产的入账价值，将最低租赁付款额作为长期应付款的入账价值，其差额作为未确认的融资费。

16. 在建工程

1、在建工程计价

本公司的在建工程按工程项目分别核算，在建工程按实际成本计价。

2、在建工程结转为固定资产的时点

在建工程达到预定可使用状态时，按工程实际成本转入固定资产。对已达到预定可使用状态但尚未办理竣工决算手续的固定资产，按估计价值记账，待确定实际价值后，再进行调整。

17. 借款费用

1、借款费用资本化的确认原则

借款费用同时满足下列条件的，才能开始资本化：

- (1) 资产支出已经发生。
- (2) 借款费用已经发生。
- (3) 为使资产达到预定可使用或者可销售状态所必要的购建或者生产活动已经开始。

2、借款费用资本化期间

资本化期间，是指从借款费用开始资本化时点到停止资本化时点的期间，借款费用暂停资本化的期间不包括在内。

符合资本化条件的资产在购建或者生产过程中发生非正常中断、且中断时间连续超过 3 个月的，暂停借款费用的资本化。在中断期间发生的借款费用确认为费用，计入当期损益，直至资产的购建或者生产活动重新开始。如果中断是所购建或者生产的符合资本化条件的资产达到预定可使用或者可销售状态必要的程序，借款费用的资本化继续进行。

购建或者生产符合资本化条件的资产达到预定可使用或者可销售状态时，借款费用停止资本化。在符合资本化条件的资产达到预定可使用或者可销售状态之后所发生的借款费用，在发生时计入当期损益。

3、借款费用资本化金额的计算方法

在资本化期间内，每一会计期间的利息（包括折价或溢价的摊销）资本化金额，按照下列规定确定：

(1) 为购建或者生产符合资本化条件的资产而借入专门借款的，以专门借款当期实际发生的利息费用，减去将尚未动用的借款资金存入银行取得的利息收入或进行暂时性投资取得的投资收益后的金额确定。

(2) 为购建或者生产符合资本化条件的资产而占用了一般借款的，本公司根据累计资产支出超过专门借款部分的资产支出加权平均数乘以所占用一般借款的资本化率，计算确定一般借款应予资本化的利息金额。资本化率根据一般借款加权平均利率计算确定。

借款存在折价或者溢价的，按照实际利率法确定每一会计期间应摊销的折价或者溢价金额，调整每期利息金额。在资本化期间内，每一会计期间的利息资本化金额，不超过当期相关借款实际发生的利息金额。

专门借款发生的辅助费用，在所购建或者生产的符合资本化条件的资产达到预定可使用或者可销售状态之前发生的，在发生时根据其发生额予以资本化，计入符合资本化条件的资产的成本；

在所购建或者生产的符合资本化条件的资产达到预定可使用或者可销售状态之后发生的，在发生时根据其发生额确认为费用，计入当期损益。一般借款发生的辅助费用，在发生时根据其发生额确认为费用，计入当期损益。

18. 无形资产

(1). 计价方法、使用寿命、减值测试

(1) 无形资产的初始计量

无形资产按照成本进行初始计量。实际成本按以下原则确定：

①外购无形资产的成本，包括购买价款、相关税费以及直接归属于使该项资产达到预定用途所发生的其他支出。购买无形资产的价款超过正常信用条件延期支付，实质上具有融资性质的，无形资产的成本以购买价款的现值为基础确定。实际支付的价款与购买价款的现值之间的差额，除按照《企业会计准则第 17 号-借款费用》可予以资本化的以外，在信用期间内计入当期损益。

②投资者投入无形资产的成本，按照投资合同或协议约定的价值确定，但合同或协议约定价值不公允的除外。

③非货币性资产交换、债务重组、政府补助和企业合并取得的无形资产的成本，分别按照《企业会计准则第 7 号-非货币性资产交换》、《企业会计准则第 12 号-债务重组》、《企业会计准则第 16 号-政府补助》、《企业会计准则第 20 号-企业合并》的有关规定确定。

(2) 无形资产的后续计量

公司于取得无形资产时分析判断其使用寿命。无形资产的使用寿命为有限的，估计该使用寿命的年限或者构成使用寿命的产量等类似计量单位数量；无法预见无形资产为本公司带来经济利益期限的，视为使用寿命不确定的无形资产。

使用寿命有限的无形资产，其应摊销金额在使用寿命内(使用寿命按相关权证等合理确定)系统合理摊销。本公司采用直线法摊销。

无形资产的应摊销金额为其成本扣除预计残值后的金额。已计提减值准备的无形资产，还应扣除已计提的无形资产减值准备累计金额。无形资产的摊销金额计入当期损益。

公司于每年年度终了，对使用寿命有限的无形资产的使用寿命及摊销方法进行复核。如果无形资产的使用寿命及摊销方法与以前估计不同的，改变摊销期限和摊销方法。公司在每个会计期间对使用寿命不确定的无形资产的使用寿命进行复核。如果有证据表明无形资产的使用寿命是有限的，估计其使用寿命，并按上述规定处理。

使用寿命不确定的无形资产不摊销，期末进行减值测试。

无形资产的减值测试方法和减值准备计提方法详见本附注三、(十八)“长期资产减值”。

(2). 内部研究开发支出会计政策

自行开发的无形资产本公司内部研究开发项目的支出，区分研究阶段支出与开发阶段支出。内部研究开发项目研究阶段的支出，于发生时计入当期损益。内部研究开发项目开发阶段的支出，同时满足下列条件的，确认为无形资产：

①完成该无形资产以使其能够使用或出售在技术上具有可行性。

②具有完成该无形资产并使用或出售的意图。

③无形资产产生经济利益的方式，包括能够证明运用该无形资产生产的产品存在市场或无形资产自身存在市场，无形资产将在内部使用的，证明其有用性。

④有足够的技术、财务资源和其他资源支持，以完成该无形资产的开发，并有能力使用或出售该无形资产。

⑤归属于该无形资产开发阶段的支出能够可靠地计量。

自行开发的无形资产，其成本包括自满足无形资产确认规定后至达到预定用途前所发生的支出总额。以前期间已经费用化的支出不再调整。

19. 长期资产减值

1、除存货、投资性房地产及金融资产外，其他主要类别资产的资产减值准备确定方法

对子公司、联营企业和合营企业的长期股权投资、固定资产、在建工程、无形资产、商誉及其他资产等主要类别资产的资产减值准备确定方法：

(1) 公司在资产负债表日按照单项资产是否存在可能发生减值的迹象。存在减值迹象的，进行减值测试，估计资产的可收回金额。资产的可收回金额低于其账面价值的，将资产的账面价值减记至可收回金额，减记的金额确认为资产减值损失，计入当期损益，同时计提相应的资产减值准备。资产减值损失确认后，减值资产的折旧或者摊销费用应当在未来期间作相应调整，以使该资产在剩余使用寿命内，系统地分摊调整后的资产账面价值（扣除预计净残值）。资产减值损失一经确认，在以后会计期间不得转回。

(2) 存在下列迹象的，表明资产可能发生了减值：

①资产的市价当期大幅度下跌，其跌幅明显高于因时间的推移或者正常使用而预计的下跌。

②公司经营所处的经济、技术或者法律等环境以及资产所处的市场在当期或者将在近期发生重大变化，从而对公司产生不利影响。

③市场利率或者其他市场投资报酬率在当期已经提高，从而影响公司计算资产预计未来现金流量现值的折现率，导致资产可收回金额大幅度降低。

④有证据表明资产已经陈旧过时或者其实体已经损坏。

⑤资产已经或者将被闲置、终止使用或者计划提前处置。

⑥公司内部报告的证据表明资产的经济绩效已经低于或者将低于预期，如资产所创造的净现金流量或者实现的营业利润(或者亏损)远远低于(或者高于)预计金额等。

⑦其他表明资产可能已经发生减值的迹象。

2、有迹象表明一项资产可能发生减值的，公司应当以单项资产为基础估计其可收回金额。公司难以对单项资产的可收回金额进行估计的，应当以该资产所属的资产组为基础确定资产组的可收回金额。

资产组的认定，以资产组产生的主要现金流入是否独立于其他资产或者资产组的现金流入为依据。同时，在认定资产组时，考虑公司管理层管理生产经营活动的方式（如是按照生产线、业务种类还是按照地区或者区域等）和对资产的持续使用或者处置的决策方式等。资产组一经确定，各个会计期间应当保持一致，不得随意变更。

3、因企业合并所形成的商誉和使用寿命不确定的无形资产以及未探明矿区权益，无论是否存在减值迹象，每年都应当进行减值测试。

4、资产减值损失确认后，减值资产的折旧或者摊销费用应当在未来期间作相应调整，以使该资产在剩余使用寿命内，系统地分摊调整后的资产账面价值（扣除预计净残值）。

20. 长期待摊费用

长期待摊费用是指公司已经发生但应由本期和以后各期分担的分摊期限在一年以上(不含一年)的各项费用，包括以经营租赁方式租入的固定资产改良支出等。

长期待摊费用按实际支出入账，在项目受益期内平均摊销。

21. 职工薪酬

(1)、短期薪酬的会计处理方法

在职工为本公司提供服务的会计期间，将实际发生的短期薪酬确认为负债，并计入当期损益，其他会计准则要求或允许计入资产成本的除外。本公司发生的职工福利费，在实际发生时根据实际发生额计入当期损益或相关资产成本。职工福利费为非货币性福利的，按照公允价值计量。企业为职工缴纳的医疗保险费、工伤保险费、生育保险费等社会保险费和住房公积金，以及按规定提取的工会经费和职工教育经费，在职工提供服务的会计期间，根据规定的计提基础和计提比例计算确定相应的职工薪酬金额，并确认相应负债，计入当期损益或相关资产成本。

(2)、离职后福利的会计处理方法

本公司在职工提供服务的会计期间，根据设定提存计划计算的应缴存金额确认为负债，并计入当期损益或相关资产成本。根据预期累计福利单位法确定的公式将设定受益计划产生的福利义务归属于职工提供服务的期间，并计入当期损益或相关资产成本。

(3)、辞退福利的会计处理方法

本公司向职工提供辞退福利时，在下列两者孰早日确认辞退福利产生的职工薪酬负债，并计入当期损益：企业不能单方面撤回因解除劳动关系计划或裁减建议所提供的辞退福利时；公司确认与涉及支付辞退福利的重组相关的成本或费用时。

(4)、其他长期职工福利的会计处理方法

本公司向职工提供的其他长期职工福利，符合设定提存计划条件的，应当有关设定提存计划的规定进行处理；除此外，根据设定受益计划的有关规定，确认和计量其他长期职工福利净负债或净资产。

22. 预计负债

1、预计负债的确认原则

当与对外担保、未决诉讼或仲裁、产品质量保证、裁员计划、亏损合同、重组义务、固定资产弃置义务等或有事项相关的业务同时符合以下条件时，确认为负债：

- (1) 该义务是本公司承担的现时义务。
- (2) 该义务的履行很可能导致经济利益流出企业。
- (3) 该义务的金额能够可靠地计量。

2、预计负债的计量方法

预计负债按照履行现时义务所需支出的最佳估计数进行初始计量。所需支出存在一个连续范围，且该范围内各种结果发生的可能性相同的最佳估计数按该范围的中间值确定；在其他情况下，最佳估计数按如下方法确定：

- (1) 或有事项涉及单个项目时，最佳估计数按最可能发生金额确定。
- (2) 或有事项涉及多个项目时，最佳估计数按各种可能发生额及其发生概率计算确定。

公司清偿预计负债所需支出全部或部分预期由第三方或其他方补偿的，则补偿金额在基本确定能收到时，作为资产单独确认。确认的补偿金额不超过所确认预计负债的账面价值。

23. 收入

1、销售商品的收入，在下列条件均能满足时确认：

- (1) 企业已将商品所有权上的主要风险和报酬转移给购货方；
- (2) 企业既没有保留通常与所有权相联系的继续管理权，也没有对已售出的商品实施控制；
- (3) 收入的金额能够可靠的计量；
- (4) 与交易相关的经济利益能够流入企业；
- (5) 相关的收入和成本能够可靠地计量。

2、提供劳务的收入确认

(1) 在同一会计年度内开始并完成的劳务，在完成劳务时确认收入。
 (2) 如劳务的开始和完成分属不同的会计年度，在提供劳务交易的结果能够可靠估计的情况下，在资产负债表日按完工百分比法确认相关劳务收入。在提供劳务交易的结果不能可靠估计的情况下，在资产负债表日按已经发生并预计能够补偿的劳务成本金额确认收入。

在同时满足下列条件的情况下，表明其结果能够可靠估计：

- ①与合同相关的经济利益很可能流入企业；
- ②实际发生的合同成本能够清楚地区分和可靠地计量；
- ③固定造价合同还必须同时满足合同总收入能够可靠计量及合同完工进度和为完成合同尚需发生的成本能够可靠地确定。

(3) 合同完工进度的确认方法：本公司按累计实际发生的合同成本占合同预计总成本的比例确定合同完工进度。

3、让渡资产使用权收入确认

在满足相关的经济利益很可能流入企业和收入的金额能够可靠地计量等两个条件时，本公司分别以下情况确认收入：

- (1) 利息收入按照他人使用本公司货币资金的时间和实际利率计算确定。
- (2) 使用费收入按照有关合同或协议约定的收费时间和方法计算确定。

24. 政府补助

(1)、与资产相关的政府补助判断依据及会计处理方法

本公司收到的与资产相关的政府补助，在收到时确认为递延收益，并在相关资产使用寿命内平均分配，计入当期损益。但是，按照名义金额计量的政府补助，直接计入当期损益。

(2)、与收益相关的政府补助判断依据及会计处理方法

本公司收到的与收益相关的政府补助，如果用于补偿本公司以后期间的相关费用或损失，则确认为递延收益，并在确认相关费用的期间，计入当期损益；如果用于补偿本公司已发生的相关费用或损失的，直接计入当期损益。

25. 递延所得税资产/递延所得税负债

本公司采用资产负债表债务法进行所得税会计处理。

(1) 递延所得税资产

①资产、负债的账面价值与其计税基础存在可抵扣暂时性差异的，以未来期间很可能取得的用以抵扣可抵扣暂时性差异的应纳税所得额为限，按照预期收回该资产或清偿该负债期间的适用税率，计算确认由可抵扣暂时性差异产生的递延所得税资产。

②资产负债表日，有确凿证据表明未来期间很可能获得足够的应纳税所得额用来抵扣可抵扣暂时性差异的，确认以前期间未确认的递延所得税资产。

③资产负债表日，对递延所得税资产的账面价值进行复核。如果未来期间很可能无法获得足够的应纳税所得额用以抵扣递延所得税资产的利益，减记递延所得税资产的账面价值。在很可能获得足够的应纳税所得额时，转回减记的金额。

(2) 递延所得税负债

资产、负债的账面价值与其计税基础存在应纳税暂时性差异的，按照预期收回该资产或清偿该负债期间的适用税率，确认由应纳税暂时性差异产生的递延所得税负债。

26. 租赁

(1)、经营租赁的会计处理方法

(1) 公司租入资产所支付的租赁费，在不扣除免租期的整个租赁期内，按直线法进行分摊，计入当期费用。公司支付的与租赁交易相关的初始直接费用，计入当期费用。

资产出租方承担了应由公司承担的与租赁相关的费用时，公司将该部分费用从租金总额中扣除，按扣除后的租金费用在租赁期内分摊，计入当期费用。

(2) 公司出租资产所收取的租赁费，在不扣除免租期的整个租赁期内，按直线法进行分摊，确认为租赁相关收入。公司支付的与租赁交易相关的初始直接费用，计入当期费用；如金额较大的，则予以资本化，在整个租赁期间内按照与租赁相关收入确认相同的基础分期计入当期收益。

公司承担了应由承租方承担的与租赁相关的费用时，公司将该部分费用从租金收入总额中扣除，按扣除后的租金费用在租赁期内分配。

(2)、融资租赁的会计处理方法

(1) 融资租入资产：公司在承租开始日，将租赁资产公允价值与最低租赁付款额现值两者中较低者作为租入资产的入账价值，将最低租赁付款额作为长期应付款的入账价值，其差额作为未确认的融资费用。公司采用实际利率法对未确认的融资费用，在资产租赁期间内摊销，计入财务费用。公司发生的初始直接费用，计入租入资产价值。公司对融资租入的资产按自有固定资产的折旧政策计提折旧。

(2) 融资租出资产：公司在租赁开始日，将应收融资租赁款，未担保余值之和与其现值的差额确认为未实现融资收益，在将来收到租金的各期间内确认为租赁收入。公司发生的与出租交易相关的初始直接费用，计入应收融资租赁款的初始计量中，并减少租赁期内确认的收益金额。

27. 重要会计政策和会计估计的变更**(1)、重要会计政策变更**

□适用 √不适用

(2)、重要会计估计变更

□适用 √不适用

六、税项**1. 主要税种及税率**

税种	计税依据	税率
增值税	销售商品或提供应税劳务的增值额	1、销售拖拉机、原棉材料按13% 2、其他销售业务按17%
消费税		
营业税	提供应税劳务的营业额、转让无形资产的转让额或销售不动产的销售额	1、公路收费业务按应税营业额的3% 2、租金及劳务收入按应税营业额的5%
城市维护建设税	当期应纳流转税额	7%
企业所得税	应纳税所得额	25%，15%
教育费附加	当期应纳流转税额	1、中央教育费附加3% 2、地方教育费附加2%

存在不同企业所得税税率纳税主体的，披露情况说明

√适用 □不适用

纳税主体名称	所得税税率
江苏悦达卡特新能源有限公司	15%
江苏悦达家纺有限公司	15%

2. 税收优惠

1、税率优惠：根据《高新技术企业认定管理办法》（国科发火[2008]172号）和《高新技术企业认定管理工作指引》（国科发火[2008]362号）有关规定，本公司所属江苏悦达卡特新能源有限公司、江苏悦达家纺有限公司2014年10月被认定高新技术企业，有效期三年。2015年度企业所得税税率为高新技术企业优惠税率15%。

2、计缴所得税优惠：根据财政部、国家税务总局关于执行资源综合利用企业所得税优惠目录有关问题的通知（财税【2008】117号），本公司所属江苏悦达卡特新能源有限公司符合目录中属于国家或行业相关标准的产品取得的收入，在计算应纳税所得额时，减按90%计入当年收入总额。

3、税收优惠：根据财政部、国家税务总局关于资源综合利用及其他产品增值政策的的通知（财税【2008】156号），本公司所属江苏悦达卡特新能源有限公司对销售自产的综合利用生物柴油实行增值税先征后退的政策。

七、合并财务报表项目注释**1、货币资金**

单位：元 币种：人民币

项目	期末余额	期初余额
库存现金	237,088.56	160,486.23

银行存款	638,435,771.20	778,649,569.09
其他货币资金	251,451,902.25	140,214,979.46
合计	890,124,762.01	919,025,034.78
其中：存放在境外的款项总额	704,284.67	667,651.69

其他说明

其他货币资金构成为：银行汇票保证金存款 207,002,308.63 元，银行质押存款 20,000,000.00 元，信用证保证金 24,250,000.00 元，外埠存款 199,593.62 元。

2、以公允价值计量且其变动计入当期损益的金融资产

√适用 □不适用

单位：元 币种：人民币

项目	期末余额	期初余额
交易性金融资产	163,379,900.00	148,000,000.00
其中：债务工具投资		
权益工具投资		
衍生金融资产		
其他	163,379,900.00	148,000,000.00
指定以公允价值计量且其变动计入当期损益的金融资产		
其中：债务工具投资		
权益工具投资		
其他		
合计	163,379,900.00	148,000,000.00

其他说明：

上述交易性金融资产为公司利用闲置资金购买的银行短期理财产品。

3、衍生金融资产

□适用 √不适用

4、应收票据

(1) 应收票据分类列示

√适用 □不适用

单位：元 币种：人民币

项目	期末余额	期初余额
银行承兑票据	49,540,423.35	39,771,555.51
商业承兑票据	3,422,000.00	
合计	52,962,423.35	39,771,555.51

(2) 期末公司已质押的应收票据

□适用 √不适用

(3) 期末公司已背书或贴现且在资产负债表日尚未到期的应收票据：

√适用 □不适用

单位：元 币种：人民币

项目	期末终止确认金额	期末未终止确认金额

银行承兑票据	32,704,571.31	
商业承兑票据		
合计	32,704,571.31	

(4). 期末公司因出票人未履约而将其转应收账款的票据

适用 不适用

5、应收账款

(1). 应收账款分类披露

单位：元 币种：人民币

类别	期末余额					期初余额				
	账面余额		坏账准备		账面价值	账面余额		坏账准备		账面价值
	金额	比例 (%)	金额	计提比例 (%)		金额	比例 (%)	金额	计提比例 (%)	
单项金额重大并单独计提坏账准备的应收账款										
按信用风险特征组合计提坏账准备的应收账款	143,025,607.01	100	35,237,428.98	24.64	107,788,178.03	163,324,205.98	100	36,295,477.82	22.22	127,028,728.16
组合 1：对于单项金额非重大以及经单独测试后未减值的单项金额重大的应收账款	116,828,320.92	81.68	9,233,800.89	7.90	107,594,520.03	134,896,246.87	82.59	8,014,244.71	5.94	126,882,002.16
组合 2：有确凿证据表明可收回性存在明显差异的应收账款	26,084,285.09	18.24	26,003,628.09	99.69	80,657.00	28,312,069.11	17.33	28,281,233.11	99.89	30,836.00
组合 3：关联方组合	113,001.00	0.08			113,001.00	115,890.00	0.08			
单项金额不重大但单独计提坏账准备的应收账款										
合计	143,025,607.01	/	35,237,428.98	/	107,788,178.03	163,324,205.98	/	36,295,477.82	/	127,028,728.16

期末单项金额重大并单项计提坏帐准备的应收账款

适用 不适用

组合中，按账龄分析法计提坏账准备的应收账款：

适用 不适用

单位：元 币种：人民币

账龄	期末余额		
	应收账款	坏账准备	计提比例
1 年以内			
其中：1 年以内分项			
1 年以内小计	76,357,245.29	3,817,862.28	5
1 至 2 年	37,485,869.09	3,748,586.92	10
2 至 3 年	1,361,354.95	408,406.49	30
3 年以上			
3 至 4 年	709,425.89	354,712.95	50
4 至 5 年	50,967.25	40,773.80	80
5 年以上	863,458.45	863,458.45	100
合计	116,828,320.92	9,233,800.89	

组合中，采用余额百分比法计提坏账准备的应收账款：

适用 不适用

组合中，采用其他方法计提坏账准备的应收账款：

组合 2 中有确凿证据表明可收回性存在明显差异的应收账款 26,084,285.09 元，按发生的应收账款单位列示，主要是江苏悦达纺织集团有限公司及其下属子公司应收账款账面金额 7,393,549.63 元，江苏悦达盐城拖拉机制造公司五年以上应收账款账面金额 18,606,296.13 元，全额计提坏账金额。

组合 3 中关联方往来不计提坏账准备的主要是对公司联营合营公司往来。

(2). 本期计提、收回或转回的坏账准备情况：

本期计提坏账准备金额 2,185,444.77 元；本期收回或转回坏账准备金额 2,005,103.86 元。

其中本期坏账准备收回或转回金额重要的：

适用 不适用

(3). 本期实际核销的应收账款情况

适用 不适用

单位：元 币种：人民币

项目	核销金额
实际核销的应收账款	1,238,389.75

其中重要的应收账款核销情况

适用 不适用

(4). 按欠款方归集的期末余额前五名的应收账款情况：

单位名称	款项性质	金额	账龄	占应收账款	坏账准备期末
------	------	----	----	-------	--------

				期末余额合 计数的比例 (%)	余额
尚奈国际贸易(上海)有限公司	应收货款	18,514,519.47	1-2 年	12.94	1,851,451.95
九江市三兴纺织实业有限公司	应收货款	17,201,197.10	1-2 年	12.03	1,720,119.71
山东海之杰纺织有限公司	应收货款	4,979,419.48	1 年以内	3.48	248,970.97
UP JOY LIMITED(怡上有限公司)	应收货款	4,239,988.91	1 年以内	2.96	211,999.45
秭归吉盛织染有限公司	应收货款	3,414,057.76	1 年以内	2.39	170,702.89
合计	/	48,349,182.72	/	33.80	4,203,244.97

6、预付款项

(1). 预付款项按账龄列示

单位：元 币种：人民币

账龄	期末余额		期初余额	
	金额	比例(%)	金额	比例(%)
1 年以内	33,726,552.46	60.92	97,176,255.42	96.02
1 至 2 年	21,050,514.63	38.02	2,366,938.29	2.34
2 至 3 年	386,000.00	0.70	1,453,304.18	1.44
3 年以上	196,764.21	0.36	202,511.27	0.20
合计	55,359,831.30	100.00	101,199,009.16	100.00

(2). 按预付对象归集的期末余额前五名的预付款情况：

单位名称	款项性质	金额	账龄	占预付账款的比例
CHEONGFULI (HONGKONG) COMPANY LIMITED HONGKONG	预付货款	14,478,288.31	1-2 年	26.15
新疆生产建设兵团棉麻公司	预付货款	10,298,656.00	1 年以内	18.60
常州市武进郑陆财政	预付土地款	3,935,000.00	1-2 年	7.11
南通御丰塑钢包装有限公司	预付货款	3,830,846.25	1 年以内	6.92
青岛惟淘悟利国际贸易有限公司	预付货款	2,010,000.00	1 年以内	3.63
合计	/	34,552,790.56	/	62.41

7、应收利息

√适用 □不适用

(1). 应收利息分类

单位：元 币种：人民币

项目	期末余额	期初余额
定期存款		
委托贷款		

债券投资		
活期存款	304,333.36	1,770,971.79
合计	304,333.36	1,770,971.79

(2). 重要逾期利息

适用 不适用

8、 应收股利

适用 不适用

9、其他应收款

(1). 其他应收款分类披露

单位：元 币种：人民币

类别	期末余额					期初余额				
	账面余额		坏账准备		账面价值	账面余额		坏账准备		账面价值
	金额	比例(%)	金额	计提比例(%)		金额	比例(%)	金额	计提比例(%)	
单项金额重大并单独计提坏账准备的其他应收款										
组合1：对于单项金额非重大以及经单独测试后未减值的单项金额重大的其他应收款	28,878,895.90	6.87	8,786,342.83	30.42	20,092,553.07	14,904,014.75	2.86	6,769,194.57	45.42	8,134,820.18
组合2：有确凿证据表明可收回性存在明显差异的其他应收款	19,350,137.01	4.61	1,997,851.26	10.32	17,352,285.75	16,559,259.22	3.19	1,786,710.23	10.79	14,772,548.99
组合3：关联方组合	372,028,848.91	88.52	1,401,184.28	0.38	370,627,664.63	488,183,068.18	93.95			488,183,068.18
按信用风险特征组合计提坏账准备的其他应收款	420,257,881.82	100.00	12,185,378.37	2.90	408,072,503.45	519,646,342.15	100.00	8,555,904.80	1.65	511,090,437.35
单项金额不重大但单独计提坏账准备的其他应收款										
合计	420,257,881.82	/	12,185,378.37	/	408,072,503.45	519,646,342.15	/	8,555,904.80	/	511,090,437.35

期末单项金额重大并单项计提坏帐准备的其他应收款

适用 不适用

组合中，按账龄分析法计提坏账准备的其他应收款：

适用 不适用

单位：元 币种：人民币

账龄	期末余额		
	其他应收款	坏账准备	计提比例
1 年以内			
其中：1 年以内分项			
1 年以内小计	16,446,596.40	822,329.82	5
1 至 2 年	4,575,946.06	457,594.61	10
2 至 3 年	312,875.38	93,862.62	30
3 年以上			
3 至 4 年	128,661.98	64,330.99	50
4 至 5 年	332,956.41	266,365.12	80
5 年以上	7,081,859.67	7,081,859.67	100
合计	28,878,895.90	8,786,342.83	

组合中，采用余额百分比法计提坏账准备的其他应收款：

适用 不适用

组合中，采用其他方法计提坏账准备的其他应收款：

适用 不适用

组合 2 主要是应收保证金、押金、职工备用金，个别认定为不计提坏账准备。

组合 3 中关联方往来主要是对公司联营及合营公司往来，一般不计提坏账准备，本期计提的坏账准备是对合营企业江苏悦达众翔针织有限公司，该公司于 2015 年 11 月转让，其他应收款余额本期末按账龄计提坏账，列报在关联方组合中。

(2). 本期计提、收回或转回的坏账准备情况：

本期计提坏账准备金额 4,003,255.68 元；本期收回或转回坏账准备金额 179,090.41 元。

其中本期坏账准备转回或收回金额重要的：

适用 不适用

(3). 本期实际核销的其他应收款情况

适用 不适用

单位：元 币种：人民币

项目	核销金额
实际核销的其他应收款	194,691.70

其中重要的其他应收款核销情况：

适用 不适用

(4). 其他应收款按款项性质分类情况

适用 不适用

(5). 按欠款方归集的期末余额前五名的其他应收款情况:

√适用 □不适用

单位: 元 币种: 人民币

单位名称	款项的性质	期末余额	账龄	占其他应收款期末余额合计数的比例 (%)	坏账准备期末余额
陕西省高速公路建设集团公司	往来款, 说明 1	344,661,152.71	滚动发生	82.01	
江苏悦达众翔针织印染有限公司	临时借款	26,236,891.98	1 年以内	6.24	1,311,844.60
中国国投国际贸易南京有限公司	保证金	3,750,000.00	1 年以内	0.89	
新疆生产建设兵团棉麻公司	保证金	3,500,000.00	1 年以内	0.83	
中华人民共和国上海海关	履约保证金	2,900,000.00	1 年以内	0.69	145,000.00
合计	/	381,048,044.69	/	90.66	1,456,844.60

说明:

应收陕西省高速公路建设集团公司往来款 344,661,152.71 元, 为子公司西铜公司向股东陕西省高速公路建设集团公司分配资金, 其中: 248,825,650.00 元为该公司成立以来累计的无形资产-收费公路经营权摊销按股权比例向股东分配的资金; 其他系向股东预分配利润。分配依据采用《陕西西铜高速公路有限公司章程》及《设立陕西西铜高速公路有限公司出资合同书》有关收益分配的条款。由于该部分余额属分配资金, 与销售商品或提供劳务而产生的债权性质不同, 经综合判断不计提坏账准备。

(6). 涉及政府补助的应收款项

□适用 √不适用

10、 存货

(1). 存货分类

单位: 元 币种: 人民币

项目	期末余额			期初余额		
	账面余额	跌价准备	账面价值	账面余额	跌价准备	账面价值
原材料	101,068,794.58	3,759,827.33	97,308,967.25	165,144,223.24	17,003,266.67	148,140,956.57
在产品	18,709,993.88		18,709,993.88	22,758,260.32	1,049,368.48	21,708,891.84
库存商品	152,732,222.82	14,698,444.83	138,033,777.99	221,930,122.28	16,439,830.79	205,490,291.49
周转材料						
消耗性生物资产						
建造合同形成的已完工未结算资产						
在途物资				1,200,036.32		1,200,036.32
低值易耗品	1,237,543.05		1,237,543.05	1,027,877.69		1,027,877.69
委托加工物资	5,598,511.33		5,598,511.33	8,255,605.21		8,255,605.21
发出商品	10,626,997.83		10,626,997.83	8,120,393.18		8,120,393.18
合计	289,974,063.49	18,458,272.16	271,515,791.33	428,436,518.24	34,492,465.94	393,944,052.30

(2). 存货跌价准备

单位: 元 币种: 人民币

项目	期初余额	本期增加金额		本期减少金额		期末余额
		计提	其他	转回或转销	其他	
原材料	17,003,266.67	9,724,677.43		22,968,116.77		3,759,827.33
在产品	1,049,368.48			1,049,368.48		
库存商品	16,439,830.79	16,409,701.61		18,151,087.57		14,698,444.83
周转材料						
消耗性生物资产						
建造合同形成的已完工未结算资产						
合计	34,492,465.94	26,134,379.04		42,168,572.82		18,458,272.16

原材料及库存商品计提存货跌价准备的依据：公司年末在对存货进行全面盘点的基础上，对于存货因已霉烂变质、原料市场价格持续下跌且在可预见的未来无回升的希望、全部或部分陈旧过时，产品更新换代等原因，使存货成本高于其可变现净值的，计提存货跌价准备，并计入当期损益。其中原棉、纱线、家纺用品、导热膜等产品计提标准为在 2015 年底有同类市场价值的按市场公允价值，没有同类市场价值的参考公司近期出售产品价格扣减税费、运输及销售等费用后净值进行测算。由于新能源公司存货中主要原材料为含税价格，而销售的最终产品符合增值税全额退税的优惠政策，因此参考出售产品价格时采用不扣减相关税金的方式进行测算。

(3). 存货期末余额含有借款费用资本化金额的说明：

无

(4). 期末建造合同形成的已完工未结算资产情况：

适用 不适用

11、划分为持有待售的资产

适用 不适用

12、一年内到期的非流动资产

无

13、其他流动资产

单位：元 币种：人民币

项目	期末余额	期初余额
应交增值税借方数调整	72,707,046.57	69,531,922.99
应交所得税借方数调整		222,095.76
应交营业税借方数调整		4,451,571.11
合计	72,707,046.57	74,205,589.86

14、可供出售金融资产

适用 不适用

(1). 可供出售金融资产情况

单位：元 币种：人民币

项目	期末余额			期初余额		
	账面余额	减值准备	账面价值	账面余额	减值准备	账面价值
可供出售债务工具：						

可供出售权益工具：						
按公允价值计量的				4,417,946.40		4,417,946.40
按成本计量的	301,197,293.66	60,000.00	301,137,293.66	301,197,293.66	60,000.00	301,137,293.66
合计	301,197,293.66	60,000.00	301,137,293.66	305,615,240.06	60,000.00	305,555,240.06

(2). 期末按公允价值计量的可供出售金融资产

适用 不适用

(3). 期末按成本计量的可供出售金融资产

√适用 □不适用

单位：元 币种：人民币

被投资单位	账面余额				减值准备				在被投资单位持股比例 (%)	本期现金红利
	期初	本期增加	本期减少	期末	期初	本期增加	本期减少	期末		
华泰保险集团股份有限公司	105,200,000.00			105,200,000.00					1.2422	2,500,000.00
江苏银行	189,800,000.00			189,800,000.00					0.4793	3,984,000.00
射阳县农机公司	60,000.00			60,000.00	60,000.00			60,000.00		
江苏悦达专用车有限公司	5,000,000.00			5,000,000.00						
黑龙江龙涤股份有限公司	937,293.66			937,293.66						
陕西高速电子收费有限公司	200,000.00			200,000.00						
合计	301,197,293.66			301,197,293.66	60,000.00			60,000.00	/	6,484,000.00

(4). 报告期内可供出售金融资产减值的变动情况

√适用 □不适用

单位：元 币种：人民币

可供出售金融资产分类	可供出售权益工具	可供出售债务工具		合计
期初已计提减值余额	60,000.00			60,000.00
本期计提				
其中：从其他综合收益转入				
本期减少				
其中：期后公允价值回升转回	/			
期末已计提减值金余额	60,000.00			60,000.00

(5). 可供出售权益工具期末公允价值严重下跌或非暂时性下跌但未计提减值准备的相关说明：

□适用 √不适用

15、持有至到期投资

□适用 √不适用

16、长期应收款

□适用 √不适用

17、长期股权投资

√适用□不适用

单位：元 币种：人民币

被投资单位	期初余额	本期增减变动								期末余额	减值准备期末余额
		追加投资	减少投资	权益法下确认的投资损益	其他综合收益调整	其他权益变动	宣告发放现金股利或利润	计提减值准备	其他		
一、合营企业											
江苏南纬悦达服装有限公司	20,129,714.71			1,708,157.07						21,837,871.78	
江苏悦达众翔针织印染有限公司	7,687,194.71		-10,743,397.93	-18,430,592.64							
上海悦东互联网科技有限公司	6,876,663.38			-2,340,901.30						4,535,762.08	
小计	34,693,572.80		-10,743,397.93	-19,063,336.87						26,373,633.86	
二、联营企业											
东风悦达起亚汽车公司	2,528,375,820.99			255,007,821.16			480,000,000.00			2,303,383,642.15	
江苏京沪高速公路有限公司	1,838,059,883.20			250,842,137.52			210,000,000.00			1,878,902,020.72	
江苏国华陈家港发电有限公司	369,854,344.31			69,038,018.63			45,559,846.11			393,332,516.83	
内蒙古西蒙悦达能源有限公司	183,364,893.11	165,186,000.00		-24,164,049.32		-29,853,820.44				294,533,023.35	
江苏南纬悦达纤维科技有限公司	80,980,024.23			-16,172,558.64						64,807,465.59	
江苏艾文德悦达汽车内饰有限责任公司	30,856,763.81			4,040,969.17						34,897,732.98	
江苏新津申达复合材料制品有限公司	3,317,874.90			-721,261.48						2,596,613.42	
马恒达悦达（盐城）拖拉机有限公司	188,862,684.50			-69,886,869.08						118,975,815.42	
中纺联悦达津巴布韦有限		3,556,273.38		214,746.21	224,981.13					3,996,000.72	

公司										
江苏悦达集团财务有限公司		200,000,000.00		5,305.46					200,005,305.46	
天津棉棉电子商务股份有限公司		1,500,000.00							1,500,000.00	
小计	5,223,672,289.05	370,242,273.38		468,204,259.63	224,981.13	-29,853,820.44	735,559,846.11		5,296,930,136.64	
合计	5,258,365,861.85	370,242,273.38	-10,743,397.93	449,140,922.76	224,981.13	-29,853,820.44	735,559,846.11		5,323,303,770.50	

其他说明

1、2015年10月，公司与控股股东江苏悦达集团有限公司（以下简称：“悦达集团”）及其全资子公司江苏悦达资产管理有限公司（以下简称“悦达资产公司”）共同出资设立江苏悦达集团财务有限公司（以下简称“财务公司”）。财务公司注册资本8亿元，其中悦达集团出资4.08亿元，占注册资本的51%；悦达资产公司出资1.92亿元，占注册资本的24%；本公司出资2亿元，占注册资本的25%。财务公司由悦达集团控制，本公司对该项投资采用权益法进行核算。

2、2015年2月，公司董事会通过同意拟向内蒙古西蒙悦达能源有限公司（以下简称“西蒙悦达能源公司”）增加注册资本计16,518.60万元。根据增资方案，西蒙悦达能源公司拟增加注册资本37,800万元，股东双方按持股比例增资，准格尔旗西蒙能源投资咨询有限责任公司（以下简称“西蒙能源公司”）出资21,281.40万元（56.30%），本公司出资16,518.60万元（43.70%）。增资采用债权与现金结合的方式。西蒙能源公司以应收西蒙悦达能源公司债权21,281.40万元出资，本公司以应收西蒙悦达能源公司债权12,335.23万元以及现金4,183.37万元出资。本公司增资现金来源为公司自有资金。增资完成后，西蒙悦达能源公司的注册资本由人民币10,200万元增加至48,000万元。

18、投资性房地产

□适用 √不适用

19、固定资产

(1). 固定资产情况

单位：元 币种：人民币

项目	房屋及建筑物	机器设备	运输工具	办公设备	其他	合计
一、账面原值：						
1. 期初余额	678,895,888.69	1,116,861,431.83	29,102,101.21	17,451,658.52	37,827,433.08	1,880,138,513.33
2. 本期增加金额	1,799,983.35	12,448,935.08	1,301,034.14	1,411,202.87	1,222,714.04	18,183,869.48
(1) 购置	1,799,983.35	7,993,579.64	1,301,034.14	1,411,202.87	1,222,714.04	13,728,514.04
(2) 在建工程转入		4,455,355.44				4,455,355.44
(3) 企业合并增加						
3. 本期减少金额	2,482,702.24	29,994,011.38	2,168,482.21	2,454,629.81	1,398,835.55	38,498,661.19
(1) 处置或报废	100,880.00	29,994,011.38	2,168,482.21	2,454,629.81	1,398,835.55	36,116,838.95
其他减少	2,381,822.24					2,381,822.24
4. 期末余额	678,213,169.80	1,099,316,355.53	28,234,653.14	16,408,231.58	37,651,311.57	1,859,823,721.62
二、累计折旧						
1. 期初余额	136,156,317.58	350,415,390.55	15,983,942.74	9,220,251.45	22,682,169.52	534,458,071.84
2. 本期增加金额	25,933,130.77	66,348,544.63	3,414,384.23	2,052,276.19	4,453,394.81	102,201,730.63
(1) 计提	25,933,130.77	66,348,544.63	3,414,384.23	2,052,276.19	4,453,394.81	102,201,730.63
3. 本期减少金额	59,404.76	9,735,613.14	1,816,782.56	1,954,274.38	1,309,365.36	14,875,440.20
(1) 处置或报废	59,404.76	9,735,613.14	1,816,782.56	1,954,274.38	1,309,365.36	14,875,440.20
4. 期末余额	162,030,043.59	407,028,322.04	17,581,544.41	9,318,253.26	25,826,198.97	621,784,362.27
三、减值准备						
1. 期初余额		14,323,488.57				14,323,488.57
2. 本期增加金额						
(1) 计提						
3. 本期减少金额		13,722,487.97				13,722,487.97
(1) 处置或报废		13,722,487.97				13,722,487.97
4. 期末余额		601,000.60				601,000.60
四、账面价值						
1. 期末账面价值	516,183,126.21	691,687,032.89	10,653,108.73	7,089,978.32	11,825,112.60	1,237,438,358.75
2. 期初账面价值	542,739,571.11	752,122,552.71	13,118,158.47	8,231,407.07	15,145,263.56	1,331,356,952.92

(2). 暂时闲置的固定资产情况

√适用 □不适用

单位：元 币种：人民币

项目	账面原值	累计折旧	减值准备	账面价值	备注
机器设备	139,062.98	14,770.93	96,107.58	28,184.47	服装缝纫设备

(3). 通过融资租赁租入的固定资产情况

适用 不适用

(4). 通过经营租赁租出的固定资产

适用 不适用

(5). 未办妥产权证书的固定资产情况

适用 不适用

单位：元 币种：人民币

项目	账面价值	未办妥产权证书的原因
悦达纺织集团职工食堂	5,694,241.40	历史遗留原因致房屋与土地非同一所有人，正在解决
悦达纺织集团职工宿舍	4,148,648.27	历史遗留原因致房屋与土地非同一所有人，正在解决
卡特公司郑陆镇厂区建筑	96,367,232.27	郑陆镇园区土地尚未办理产权证

20、 在建工程

√适用 □不适用

(1). 在建工程情况

单位：元 币种：人民币

项目	期末余额			期初余额		
	账面余额	减值准备	账面价值	账面余额	减值准备	账面价值
纺织集团污水处理	5,216,112.24	4,806,312.24	409,800.00	5,216,112.24	4,806,312.24	409,800.00
纺织园南大门及配套	30,000.00		30,000.00			
拖拉机大拖项目	9,010,184.85	9,010,184.85		9,039,574.31	850,378.51	8,189,195.80
股份公司土建项目	1,387,379.06	1,387,379.06		1,387,379.06	1,387,379.06	
新材料导热膜项目				2,195,456.29		2,195,456.29
郑陆新厂区项目	49,582,810.46		49,582,810.46	33,408,267.04		33,408,267.04
姚观镇老厂区项目				12,161.75		12,161.75
合计	65,226,486.61	15,203,876.15	50,022,610.46	51,258,950.69	7,044,069.81	44,214,880.88

(2). 重要在建工程项目本期变动情况

√适用 □不适用

单位：元 币种：人民币

项目名称	预算数	期初余额	本期增加金额	本期转入固定资产金额	本期其他减少金额	期末余额	工程累计投入占预算比例(%)	工程进度	利息资本化累计金额	其中：本期利息资本化金额	本期利息资本化率(%)	资金来源
纺织集团污水处理	10,000,000.00	5,216,112.24				5,216,112.24	61.00	75%,已停工计提减值				自筹
纺织园南大门配套	230,000.00		30,000.00			30,000.00	13.04	80%				自筹
拖拉机大拖项目	790,000,000.00	9,039,574.31			29,389.46	9,010,184.85	100.00	完工, 余额计提减值				自筹
新材料导热膜项目	12,150,000.00	2,195,456.29	2,259,899.15	4,455,355.44			100.00	完工				自筹
郑陆新厂区技改项目	35,800,000.00	33,408,267.04	16,174,543.42			49,582,810.46	138.50	设备土建完毕, 进行收尾				自筹
合计	848,180,000.00	49,859,409.88	18,464,442.57	4,455,355.44	29,389.46	63,839,107.55	/	/			/	/

(3). 本期计提在建工程减值准备情况:

√适用 □不适用

单位: 元 币种: 人民币

项目	本期计提金额	计提原因
拖拉机大拖项目工程	8,159,806.34	
合计	8,159,806.34	/

其他说明

2009 年度与公司全资子公司江苏悦达拖拉机制造有限公司（以下简称“悦达拖拉机”）与印度马恒达海外投资（毛里求斯）有限公司合资，当时是以悦达拖拉机在建项目土地和厂房出资（后称大拖项目），并按资产评估机构评估结果作为公允价值确认出资额，大拖项目后续工程竣工决算价格高于合资时评估价值部分无法再从被投资方收回，因此计提减值准备，待相关部门批准后处理。

21、工程物资

√适用 □不适用

单位: 元 币种: 人民币

项目	期末余额	期初余额
工程物资		29,914.53
合计		29,914.53

22、固定资产清理

□适用 √不适用

23、生产性生物资产

□适用 √不适用

24、油气资产

□适用 √不适用

25、无形资产

(1). 无形资产情况

单位：元 币种：人民币

项目	土地使用权	专利权	非专利技术	公路经营权	软件	其他	合计
一、账面原值							
1. 期初余额	550,862,042.76		106,761,200.00	1,261,456,882.57	3,888,499.66	264,974.99	1,923,233,599.98
2. 本期增加金额	3,236,111.00				294,004.20	155,098.00	3,685,213.20
(1) 购置	3,236,111.00				294,004.20	155,098.00	3,685,213.20
(2) 内部研发							
(3) 企业合并增加							
3. 本期减少金额							
(1) 处置							
4. 期末余额	554,098,153.76		106,761,200.00	1,261,456,882.57	4,182,503.86	420,072.99	1,926,918,813.18
二、累计摊销							
1. 期初余额	46,011,100.06		5,921,810.00	704,879,200.00	2,003,394.92	194,928.66	759,010,433.64
2. 本期增加金额	13,420,897.93		7,319,163.33	88,109,900.00	681,243.18	28,974.54	109,560,178.98
(1) 计提	13,420,897.93		7,319,163.33	88,109,900.00	681,243.18	28,974.54	109,560,178.98
3. 本期减少金额							
(1) 处置							

4. 期末余额	59,431,997.99	13,240,973.33	792,989,100.00	2,684,638.10	223,903.20	868,570,612.62	
三、减值准备							
1. 期初余额							
2. 本期增加金额							
(1) 计提							
3. 本期减少金额							
(1) 处置							
4. 期末余额							
四、账面价值							
1. 期末账面价值	494,666,155.77	93,520,226.67	468,467,782.57	1,497,865.76	196,169.79	1,058,348,200.56	
2. 期初账面价值	504,850,942.70	100,839,390.00	556,577,682.57	1,885,104.74	70,046.33	1,164,223,166.34	

本期末通过公司内部研发形成的无形资产占无形资产余额的比例 0%

(2). 未办妥产权证书的土地使用权情况:

√适用 □不适用

单位: 元 币种: 人民币

项目	账面价值	未办妥产权证书的原因
江苏悦达卡特公司郑陆新厂	20,104,772.68	郑陆镇工业园区土地统一规划手续未完成

26、开发支出

□适用 √不适用

27、商誉

√适用 □不适用

(1). 商誉账面原值

单位: 元 币种: 人民币

被投资单位名称或形成商誉的事项	期初余额	本期增加		本期减少		期末余额
		企业合并形成的		处置		
江苏悦达卡特新能源有限公司	220,097,727.58					220,097,727.58
合计	220,097,727.58					220,097,727.58

(2). 商誉减值准备

单位: 元 币种: 人民币

被投资单位名称或形成商誉的事项	期初余额	本期增加		本期减少		期末余额
		计提		处置		
江苏悦达卡特新能源有限公司		49,114,813.63				49,114,813.63
合计		49,114,813.63				49,114,813.63

说明商誉减值测试过程、参数及商誉减值损失的确认方法

本公司根据企业会计准则要求对收购的江苏悦达卡特新能源有限公司合并所形成的商誉在期末进行减值测试, 公司对卡特公司亏损情况分析, 主要是当前油品市场低迷影响了公司的生产和市场预期, 本着谨慎性的原则判断存在减值迹象, 并按未来现金流量法评估测算未来可收回金额与可辨认资产价值进行比较, 测算后江苏悦达卡特新能源有限公司商誉应计提减值 49,114,813.63 元。

28、长期待摊费用

√适用 □不适用

单位: 元 币种: 人民币

项目	期初余额	本期增加金额	本期摊销金额	其他减少金额	期末余额
交安设施及耀州高架桥		8,019,290.40	591,929.04		7,427,361.36
西安北站迁建复建费	42,092,428.36		21,046,214.40		21,046,213.96
铜川公寓楼装修	17,045,121.20	946,520.36	4,071,760.79		13,919,880.77

墨特瑞实验室 装修工程	457,097.92		146,179.53	19,684.50	291,233.89
石墨烯厂房装 修工程	1,744,632.54	470,192.00	816,880.73		1,397,943.81
纺织园综合楼 装修工程	966,451.43	378,105.38	1,018,833.40		325,723.41
西围墙增高工 程	86,968.39		9,663.18		77,305.21
进出口公司办 公楼装修	713,807.69	10,000.00	240,018.98		483,788.71
悦达家纺展示 店装修	3,782,350.04	1,560,132.51	2,412,247.15		2,930,235.40
合计	66,888,857.57	11,384,240.65	30,353,727.20	19,684.50	47,899,686.52

其他说明：

收费站路网修缮、西安北站迁建复建费、办公楼装修费用按五年进行摊销；专卖店建设装修费用按合同期进行摊销；悦达家纺展示店统一按合同签订周期三年摊销；厂房建设装修费等按不超过五年的可使用年限摊销。

29、递延所得税资产/递延所得税负债

(1). 未经抵销的递延所得税资产

√适用 □不适用

单位：元 币种：人民币

项目	期末余额		期初余额	
	可抵扣暂时性 差异	递延所得税 资产	可抵扣暂时性 差异	递延所得税 资产
资产减值准备	1,147,400.00	286,850.00		
内部交易未实现利润				
可抵扣亏损				
合计	1,147,400.00	286,850.00		

(2). 未经抵销的递延所得税负债

√适用 □不适用

单位：元 币种：人民币

项目	期末余额		期初余额	
	应纳税暂时性 差异	递延所得税 负债	应纳税暂时性 差异	递延所得税 负债
非同一控制企业合并资产 评估增值	82,628,930.35	12,569,921.93	93,658,788.47	13,339,755.96
可供出售金融资产公允 价值变动				
合计	82,628,930.35	12,569,921.93	93,658,788.47	13,339,755.96

(3). 以抵销后净额列示的递延所得税资产或负债：

□适用 √不适用

(4). 未确认递延所得税资产明细

□适用 √不适用

(5). 未确认递延所得税资产的可抵扣亏损将于以下年度到期

□适用 √不适用

30、其他非流动资产

无

31、短期借款

√适用 □不适用

(1). 短期借款分类

单位：元 币种：人民币

项目	期末余额	期初余额
质押借款		19,000,000.00
抵押借款	100,000,000.00	60,000,000.00
保证借款	1,859,000,000.00	1,710,500,000.00
信用借款	129,000,000.00	50,000,000.00
抵押与保证双重借款		48,500,000.00
合计	2,088,000,000.00	1,888,000,000.00

(2). 已逾期未偿还的短期借款情况

□适用 √不适用

32、以公允价值计量且其变动计入当期损益的金融负债

□适用 √不适用

33、衍生金融负债

□适用 √不适用

34、应付票据

√适用 □不适用

单位：元 币种：人民币

种类	期末余额	期初余额
商业承兑汇票		
银行承兑汇票	410,750,000.00	204,140,000.00
国内信用证	62,500,000.00	
合计	473,250,000.00	204,140,000.00

本期末已到期未支付的应付票据总额为 0 元。

35、应付账款

(1). 应付账款列示

√适用 □不适用

单位：元 币种：人民币

项目	期末余额	期初余额
1 年以内	101,713,527.15	240,452,648.77
1—2 年	15,156,788.11	11,539,388.33
2—3 年	4,439,495.78	51,631,758.19
3 年以上	68,505,724.50	23,705,250.30
合计	189,815,535.54	327,329,045.59

(2). 账龄超过 1 年的重要应付账款

√适用 □不适用

单位：元 币种：人民币

项目	期末余额	未偿还或结转的原因
陕西省高速公路建设集团公司	52,751,071.80	
合计	52,751,071.80	/

该款项是控股子公司陕西西铜高速公路有限公司应付西安北建站迁站工程款及铜川工程款，工程已完工投入使用但尚未决算，公司依据工程进度和结算情况暂估应付款项。

36、预收款项

(1). 预收账款项列示

√适用 □不适用

单位：元 币种：人民币

项目	期末余额	期初余额
1 年以内	16,486,616.84	16,013,665.04
1—2 年	252,705.93	87,769.40
2—3 年	39,765.24	17,354.16
3 年以上	462,856.05	459,397.46
合计	17,241,944.06	16,578,186.06

(2). 账龄超过 1 年的重要预收款项

□适用 √不适用

(3). 期末建造合同形成的已结算未完工项目情况：

□适用 √不适用

37、应付职工薪酬

(1). 应付职工薪酬列示：

√适用 □不适用

单位：元 币种：人民币

项目	期初余额	本期增加	本期减少	期末余额
一、短期薪酬	66,449,354.45	305,001,259.85	301,604,915.01	69,845,699.29
二、离职后福利-设定提存计划	265,589.78	28,076,757.80	26,894,381.25	1,447,966.33
三、辞退福利		730,433.34	730,433.34	
四、一年内到期的其他福利				
合计	66,714,944.23	333,808,450.99	329,229,729.60	71,293,665.62

(2). 短期薪酬列示:

√适用 □不适用

单位: 元 币种:人民币

项目	期初余额	本期增加	本期减少	期末余额
一、工资、奖金、津贴和补贴	52,680,856.25	251,938,770.03	249,075,111.86	55,544,514.42
二、职工福利费		11,800,641.57	11,800,641.57	-
三、社会保险费	47,968.37	16,733,234.62	16,774,901.21	6,301.78
其中: 医疗保险费	30,609.91	11,261,064.48	11,285,913.10	5,761.29
工伤保险费	5,082.60	1,416,768.24	1,421,663.95	186.89
生育保险费	1,839.86	499,589.82	501,087.82	341.86
其他	10,436.00	3,555,812.08	3,566,236.34	11.74
四、住房公积金	555,452.70	17,246,090.10	17,801,004.30	538.50
五、工会经费和职工教育经费	12,906,008.98	7,144,037.02	6,012,936.06	14,037,109.94
六、短期带薪缺勤				
七、短期利润分享计划				
其他	259,068.15	138,486.51	140,320.01	257,234.65
合计	66,449,354.45	305,001,259.85	301,604,915.01	69,845,699.29

(3). 设定提存计划列示

√适用 □不适用

单位: 元 币种: 人民币

项目	期初余额	本期增加	本期减少	期末余额
1、基本养老保险				
2、失业保险费				
3、企业年金缴费				
离职后福利-设定提存计划	265,589.78	28,076,757.80	26,894,381.25	1,447,966.33
合计	265,589.78	28,076,757.80	26,894,381.25	1,447,966.33

38、应交税费

单位: 元 币种: 人民币

项目	期末余额	期初余额
增值税	7,882,600.40	2,331,062.16
消费税		
营业税	3,857,061.48	4,054,258.25
企业所得税	7,940,592.68	443,238.06
个人所得税	694,793.14	5,385,625.07
城市维护建设税	475,454.06	289,407.27
应交房产税	1,338,911.78	1,174,025.51
应交土地使用税	1,951,565.65	1,951,565.66
应交教育费附加	842,128.04	825,616.87
省级重点建设基金	101,012,196.77	97,037,760.59
市级水利基金	12,888,485.18	16,075,327.28

其他	1, 573, 756. 95	2, 664, 727. 51
合计	140, 457, 546. 13	132, 232, 614. 23

39、应付利息

√适用 □不适用

单位：元 币种：人民币

项目	期末余额	期初余额
分期付息到期还本的长期借款利息	540, 305. 00	1, 758, 937. 00
企业债券利息		
短期借款应付利息	4, 303, 557. 31	4858173. 66
划分为金融负债的优先股\永续债利息		
合计	4, 843, 862. 31	6, 617, 110. 66

40、应付股利

□适用 √不适用

41、其他应付款**(1). 按款项性质列示其他应付款**

√适用 □不适用

单位：元 币种：人民币

项目	期末余额	期初余额
1 年以内	37, 416, 073. 57	70, 284, 935. 63
1—2 年	19, 554, 861. 09	40, 327, 871. 41
2—3 年	29, 047, 428. 01	3, 463, 881. 26
3 年以上	16, 971, 137. 39	17, 477, 109. 37
合计	102, 989, 500. 06	131, 553, 797. 67

(2). 账龄超过 1 年的重要其他应付款

√适用 □不适用

单位：元 币种：人民币

项目	期末余额	未偿还或结转的原因
香港中铭集团	24, 759, 987. 55	股权收购款
陕西高速机械化工程有限公司	4, 360, 545. 31	工程质量保证金
有关工程设备商	3, 811, 505. 96	应付往来款
合计	32, 932, 038. 82	/

42、划分为持有待售的负债

□适用 √不适用

43、1 年内到期的非流动负债

√适用 □不适用

单位：元 币种：人民币

项目	期末余额	期初余额
1 年内到期的长期借款	191, 000, 000. 00	365, 000, 000. 00

1 年内到期的应付债券		
1 年内到期的长期应付款		
合计	191,000,000.00	365,000,000.00

44、其他流动负债

无

45、长期借款

√适用 □不适用

(1). 长期借款分类

单位：元 币种：人民币

项目	期末余额	期初余额
质押借款		
抵押借款	96,000,000.00	275,000,000.00
保证借款		
信用借款		
质押与保证双重担保		380,000,000.00
合计	96,000,000.00	655,000,000.00

46、应付债券

□适用 √不适用

47、长期应付款

√适用 □不适用

(1). 按款项性质列示长期应付款：

单位：元 币种：人民币

项目	期初余额	期末余额
徐州广弘交通建设发展有限公司	735,773.17	6,926,253.17

其他说明：

期末余额为本公司控股子公司徐州通达公路有限公司、徐州广通公路有限公司、徐州运通公路有限公司的少数股权投资方出资额大于权益投资的部分。

48、长期应付职工薪酬

□适用 √不适用

49、专项应付款

□适用 √不适用

50、预计负债

□适用 √不适用

51、递延收益

√适用 □不适用

单位：元 币种人民币

项目	期初余额	本期增加	本期减少	期末余额	形成原因
政府补助	593,750.00	300,000.00	47,500.00	846,250.00	按年摊销
合计	593,750.00	300,000.00	47,500.00	846,250.00	/

涉及政府补助的项目:

单位: 元 币种: 人民币

负债项目	期初余额	本期新增补助金额	本期计入营业外收入金额	其他变动	期末余额	与资产相关/与收益相关
纺织设备升级改造	593,750.00		47,500.00		546,250.00	与资产相关
电子元器件导电及能量管理材料开发		300,000.00			300,000.00	与收益相关
合计	593,750.00	300,000.00	47,500.00		846,250.00	/

52、其他非流动负债

无

53、股本

单位: 元 币种: 人民币

	期初余额	本次变动增减(+、-)					期末余额
		发行新股	送股	公积金转股	其他	小计	
股份总数	850,894,494						850,894,494

54、其他权益工具

适用 不适用

55、资本公积

单位: 元 币种: 人民币

项目	期初余额	本期增加	本期减少	期末余额
资本溢价(股本溢价)	264,145,346.83			264,145,346.83
其他资本公积	147,877,464.18		29,853,820.44	118,023,643.74
合计	412,022,811.01		29,853,820.44	382,168,990.57

其他说明,包括本期增减变动情况、变动原因说明:

本期资本公积减少是联营公司西蒙悦达能源有限公司确认递延所得税资产引起的长期股权投资成本变动。

56、库存股

适用 不适用

57、其他综合收益

适用 不适用

单位: 元 币种: 人民币

项目	期初	本期发生金额	期末
----	----	--------	----

	余额	本期 所得 税前 发生 额	减：前期计入 其他综合收益 当期转入损益	减： 所得 税费 用	税后归属于 母公司	税后 归属 于少 数股 东	余额
一、以后不能重分类进损益的其他综合收益							
其中：重新计算设定受益计划净负债和净资产的变动							
权益法下在被投资单位不能重分类进损益的其他综合收益中享有的份额							
二、以后将重分类进损益的其他综合收益	4,317,946.40		4,317,946.40		224,981.13		224,981.13
其中：权益法下在被投资单位以后将重分类进损益的其他综合收益中享有的份额							
可供出售金融资产公允价值变动损益	4,317,946.40		4,317,946.40				
持有至到期投资重分类为可供出售金融资产损益							
现金流量套期损益的有效部分							
外币财务报表折算差额					224,981.13		224,981.13
其他综合收益合计	4,317,946.40		4,317,946.40		224,981.13		224,981.13

58、专项储备

适用 不适用

59、盈余公积

单位：元 币种：人民币

项目	期初余额	本期增加	本期减少	期末余额
法定盈余公积	588,807,563.00			588,807,563.00
任意盈余公积	55,618,089.71			55,618,089.71
储备基金				
企业发展基金				
其他				
合计	644,425,652.71			644,425,652.71

盈余公积说明，包括本期增减变动情况、变动原因说明：

本公司法定盈余公积余额已经达到实收资本50%以上，本期不再计提。

60、未分配利润

单位：元 币种：人民币

项目	本期	上期
调整前上期末未分配利润	4,391,541,558.82	3,449,752,016.94
调整期初未分配利润合计数（调增+，调减-）		
调整后期初未分配利润	4,391,541,558.82	3,449,752,016.94
加：本期归属于母公司所有者的净利润	129,822,707.92	1,065,515,991.22
减：提取法定盈余公积		
提取任意盈余公积		
提取一般风险准备		
应付普通股股利	127,634,174.10	127,634,174.10
转作股本的普通股股利		
其他	-48,295,545.64	-3,907,724.76
期末未分配利润	4,442,025,638.28	4,391,541,558.82

调整期初未分配利润明细：

- 1、由于《企业会计准则》及其相关新规定进行追溯调整，影响期初未分配利润 0 元。
- 2、由于会计政策变更，影响期初未分配利润 0 元。
- 3、由于重大会计差错更正，影响期初未分配利润 0 元。
- 4、由于同一控制导致的合并范围变更，影响期初未分配利润 0 元。
- 5、其他调整合计影响期初未分配利润 0 元。

61、营业收入和营业成本

单位：元 币种：人民币

项目	本期发生额		上期发生额	
	收入	成本	收入	成本
主营业务	1,690,581,393.20	1,472,275,082.61	2,199,574,846.65	1,950,906,772.80
其他业务	73,585,133.78	56,357,637.96	83,181,837.61	75,833,500.84
合计	1,764,166,526.98	1,528,632,720.57	2,282,756,684.26	2,026,740,273.64

62、营业税金及附加

单位：元 币种：人民币

项目	本期发生额	上期发生额
消费税		
营业税	18,633,436.31	19,194,808.57
城市维护建设税	5,757,933.45	7,160,237.80
教育费附加	4,362,714.89	5,987,075.71
资源税		
其他	52,089.13	5,766.27
合计	28,806,173.78	32,347,888.35

63、销售费用

单位：元 币种：人民币

项目	本期发生额	上期发生额
----	-------	-------

工资	13,349,653.57	15,342,688.39
福利费	458,738.01	578,605.72
社会保险费	2,336,594.37	1,985,919.41
公积金	503,266.00	492,954.00
广告及业务宣传费	3,444,769.29	6,960,624.74
业务招待费	1,650,782.16	1,612,666.00
办公费	645,742.60	682,065.37
公务用车费	522,810.74	626,196.68
差旅费	4,135,811.69	4,308,663.27
运输费	14,118,035.12	13,256,520.69
设计、展览费	191,256.91	
租赁费用	5,805,122.65	6,016,292.01
物业费	366,507.80	371,092.71
其他项费用小计	6,339,738.68	6,921,267.41
合计	53,868,829.59	59,155,556.40

64、管理费用

单位：元 币种：人民币

项目	本期发生额	上期发生额
工资薪金	64,882,879.92	53,304,167.30
职工福利费	6,424,546.55	8,931,917.55
社会保险费	20,076,958.46	15,934,420.73
公积金	5,365,996.65	5,200,068.80
固定资产折旧	22,248,479.36	17,770,451.21
无形资产摊销	21,450,278.98	16,627,415.42
税金	15,505,183.73	16,253,317.92
办公费	1,684,485.91	1,297,069.72
差旅费	6,566,209.44	7,100,825.79
运输费	155,024.47	266,715.86
修理费	1,843,829.83	3,119,902.27
业务招待费	11,974,834.52	13,072,868.43
公务用车费	3,366,476.59	2,377,520.86
会议费	385,344.45	1,668,028.41
中介机构费	6,143,585.06	5,448,784.51
水电费	1,534,434.71	2,156,566.40
邮电通讯费	1,239,359.03	1,253,331.29
租赁费	2,290,006.65	1,621,240.00
物业费	668,121.30	507,118.70
保险费	947,079.40	1,491,165.21
物料消耗费	555,277.76	963,896.98
研发费用	9,256,397.89	2,019,689.48
停工损失	13,780,383.63	
其他项费用小计	27,256,774.56	25,499,912.14
合计	245,601,948.85	203,886,394.98

其他说明：

本年计入停工损失为子公司悦达卡特公司。2015年7月31日，因员工操作失误，该公司发生了生产一般性事故，未造成人员伤亡，但对公司正常生产经营造成一定影响；同时国际原油、国内成品油持续下跌，生物柴油的价格也随之下跌，使得单位产品毛利下降，考虑生产经济性的因素决定暂停生产，因此本年列支了停工损失 13,780,383.63 元。2016年1月悦达卡特公司已经恢复生产。

65、财务费用

单位：元 币种：人民币

项目	本期发生额	上期发生额
利息支出	196,714,523.71	236,067,250.15
减：利息收入	-16,514,454.63	-19,571,235.45
汇兑损失		653,762.68
减：汇兑收益	-2,932,270.82	-2,586.45
金融机构手续费	5,749,158.63	7,608,425.76
其他	1,680,000.00	
合计	184,696,956.89	224,755,616.69

66、资产减值损失

√适用 □不适用

单位：元 币种：人民币

项目	本期发生额	上期发生额
一、坏账损失	4,004,506.18	6,800,709.83
二、存货跌价损失	26,134,379.04	42,198,906.58
三、可供出售金融资产减值损失		
四、持有至到期投资减值损失		
五、长期股权投资减值损失		
六、投资性房地产减值损失		
七、固定资产减值损失		
八、工程物资减值损失		
九、在建工程减值损失	8,159,806.34	4,806,312.24
十、生产性生物资产减值损失		
十一、油气资产减值损失		
十二、无形资产减值损失		
十三、商誉减值损失	49,114,813.63	
十四、其他		
合计	87,413,505.19	53,805,928.65

67、公允价值变动收益

□适用 √不适用

68、投资收益

√适用 □不适用

单位：元 币种：人民币

项目	本期发生额	上期发生额
权益法核算的长期股权投资收益	449,140,922.76	1,326,176,230.75
处置长期股权投资产生的投资收益	10,743,398.93	
以公允价值计量且其变动计入当期损益的金		

融资产在持有期间的投资收益		
处置以公允价值计量且其变动计入当期损益的金融资产取得的投资收益	12,292,869.63	3,569,972.29
持有至到期投资在持有期间的投资收益		
可供出售金融资产等取得的投资收益	6,484,000.00	4,052,000.00
处置可供出售金融资产取得的投资收益		
丧失控制权后，剩余股权按公允价值重新计量产生的利得		
合计	478,661,191.32	1,333,798,203.04

其他说明：

权益法核算的长期股权投资收益比上期减少幅度为66.13%，主要为本公司投资的东风悦达起亚汽车公司、江苏悦达马恒达（盐城）拖拉机公司利润下降所致。

69、营业外收入

单位：元 币种：人民币

项目	本期发生额	上期发生额	计入当期非经常性损益的金额
非流动资产处置利得合计	634,643.44	1,008,898.49	
其中：固定资产处置利得	634,643.44	1,008,898.49	
无形资产处置利得			
债务重组利得			
非货币性资产交换利得			
接受捐赠			
政府补助	25,225,604.98	52,508,136.81	
其他	26,558,223.95	63,939,046.67	
合计	52,418,472.37	117,456,081.97	

计入当期损益的政府补助

√适用 □不适用

单位：元 币种：人民币

补助项目	本期发生金额	上期发生金额	与资产相关/与收益相关
税收返还	14,952,797.94	36,709,839.49	收益性
中小企业国际开拓资金	42,500.00	517,900.00	收益性
技术改造项目专项补助资金	384,500.00	47,500.00	资产性
新疆棉出疆财政补贴	1,161,100.00	161,100.00	收益性
科技项目	15,000.00	40,000.00	收益性
盐城市创新创业领军人才	1,836,000.00	2,040,000.00	收益性
企业发展奖励	100,000.00	1,738,000.00	收益性
江苏省创新型企业奖励	2,070,000.00	2,506,400.00	收益性
盐都区人力资源与社会保障局“4050”社保补贴	528,546.60	458,394.71	收益性
千百十项目资金补贴	100,000.00	1,510,000.00	收益性
年度工业转型升级奖励	1,150,000.00	4,073,000.00	收益性

知识产权专项补贴	294,600.00	121,200.00	收益性
江苏省两化融合试点企业市奖励	200,000.00	550,000.00	收益性
质量奖、AAA级质量信用企业奖励	550,000.00		收益性
表彰2014年度经济工作先进单位和先进个人	332,000.00		收益性
人才引进专项资金	330,800.00		收益性
省认定新产品、高新技术产品、国家重点产品奖励	280,000.00		收益性
纳税大户奖励款	200,000.00		收益性
苏北发展专项资金	162,000.00		收益性
开放型引导资金	100,110.00		收益性
品牌创建奖励	100,000.00		收益性
2015技能人才省补贴资金	100,000.00		收益性
境外展览补贴	61,200.00	47,800.00	收益性
2014年市节能及发展循环经济专项资金补助		500,000.00	收益性
盐城市战略性新兴产业专项资金		500,000.00	收益性
软件产业发展专项项目资金		210,000.00	收益性
林科院项目资金补助		178,000.00	收益性
博士聚集计划第二批自助资金		150,000.00	收益性
循环经济标准化试点补助		80,000.00	收益性
其他	174,450.44	369,002.61	收益性
合计	25,225,604.98	52,508,136.81	/

其他说明：

本报告期营业外收入其他项目主要为悦达卡特公司少数股东张伟明未实现利润承诺赔付的补偿金24,000,000.00元。

70、营业外支出

单位：元 币种：人民币

项目	本期发生额	上期发生额	计入当期非经常性损益的金额
非流动资产处置损失合计	5,036,264.85	5,365,933.46	
其中：固定资产处置损失	5,036,264.85	5,365,933.46	
无形资产处置损失			
债务重组损失			
非货币性资产交换损失			
对外捐赠	484,788.09	19,209.60	
盘亏损失	57,148.81		
其他	5,426,401.73	2,149,484.69	
合计	11,004,603.48	7,534,627.75	

71、所得税费用

(1) 所得税费用表

单位：元 币种：人民币

项目	本期发生额	上期发生额
当期所得税费用	30,982,440.00	42,929,413.88
递延所得税费用	-1,056,684.03	-709,062.31
合计	29,925,755.97	42,220,351.57

(2) 会计利润与所得税费用调整过程:

单位: 元 币种: 人民币

项目	本期发生额
利润总额	155,221,452.32
按法定/适用税率计算的所得税费用	38,805,363.08
子公司适用不同税率的影响	9,702,449.45
调整以前期间所得税的影响	
非应税收入的影响	-203,587,540.77
不可抵扣的成本、费用和损失的影响	623,630.35
使用前期未确认递延所得税资产的可抵扣亏损的影响	-4,658,861.30
本期未确认递延所得税资产的可抵扣暂时性差异或可抵扣亏损的影响	189,040,715.15
所得税费用	29,925,755.97

72、其他综合收益

详见本节第 57 项其他综合收益

73、现金流量表项目

(1). 收到的其他与经营活动有关的现金:

单位: 元 币种: 人民币

项目	本期发生额	上期发生额
一般存款利息收入	4,327,737.02	5,075,052.97
政府补助收入	34,458,785.88	15,557,911.32
收取保证金、质保金、押金	4,576,169.67	5,961,500.00
收个人往来款	3,448,684.70	28,707,172.58
江苏马恒达悦达拖拉机有限公司往来款	10,854,159.74	78,200,000.00
其他非合并范围内关联往来	914,395.49	36,188,032.35
其他一般单位往来	8,324,631.49	26,389,083.87
收到少数股东利润补偿款	24,000,000.00	
代收的社保公积金	14,049,244.48	
收房屋租金	2,080,133.12	
其他杂项收入	6,452,930.97	39,465,419.66
合计	113,486,872.56	235,544,172.75

(2). 支付的其他与经营活动有关的现金:

单位: 元 币种: 人民币

项目	本期发生额	上期发生额
银行手续费	5,749,158.63	7,608,425.76
个人往来	7,527,341.53	6,964,271.65
退还工程质量保证金、押金保证金	9,790,308.52	19,355,754.29
江苏悦达马恒达拖拉机有限公司往来款		69,200,000.00

其他非合并范围内关联往来	6,975,697.56	19,858,584.29
其他一般单位往来	35,712,156.00	51,024,880.12
付现费用	105,360,382.46	126,057,304.28
合计	171,115,044.70	300,069,220.39

(3). 收到的其他与投资活动有关的现金
无

(4). 支付的其他与投资活动有关的现金

单位：元 币种：人民币

项目	本期发生额	上期发生额
合并范围减少公司的货币资金		25,377,665.43
合计		25,377,665.43

(5). 收到的其他与筹资活动有关的现金

单位：元 币种：人民币

项目	本期发生额	上期发生额
收到其他与筹资活动有关的现金	567,097,047.45	1,085,887,084.69
合计	567,097,047.45	1,085,887,084.69

收到的其他与筹资活动有关的现金说明：

本年度收到的其他与筹资活动有关的现金 567,097,047.45 元，上年度发生额为 1,085,887,084.69 元，为银行承兑汇票贴现资金收入及信用证开证资金。

(6). 支付的其他与筹资活动有关的现金

单位：元 币种：人民币

项目	本期发生额	上期发生额
支付的担保费	1,680,000.00	
支付到期银行承兑汇票及信用证开证资金	317,071,300.00	954,660,098.34
合计	318,751,300.00	954,660,098.34

74、现金流量表补充资料

(1) 现金流量表补充资料

单位：元 币种：人民币

补充资料	本期金额	上期金额
1. 将净利润调节为经营活动现金流量：		
净利润	125,295,696.35	1,083,564,331.24
加：资产减值准备	87,413,505.19	53,805,928.65
固定资产折旧、油气资产折耗、生产性生物资产折旧	102,201,730.63	97,308,622.66
无形资产摊销	109,560,178.98	107,065,216.95
长期待摊费用摊销	30,353,727.20	28,045,107.57
处置固定资产、无形资产和其他长期资产的损失（收益以“-”号填列）	4,431,620.92	3,354,351.59
固定资产报废损失（收益以“-”号	-29,999.51	1,002,683.38

填列)		
公允价值变动损失(收益以“-”号填列)		
财务费用(收益以“-”号填列)	186,207,806.10	210,627,855.17
投资损失(收益以“-”号填列)	-478,661,191.32	-1,333,798,203.04
递延所得税资产减少(增加以“-”号填列)	-286,850.00	10,523,107.18
递延所得税负债增加(减少以“-”号填列)	-769,834.03	-709,062.31
存货的减少(增加以“-”号填列)	138,462,454.75	-44,585,535.31
经营性应收项目的减少(增加以“-”号填列)	54,421,598.04	-290,407,384.88
经营性应付项目的增加(减少以“-”号填列)	-221,174,884.93	107,820,459.75
其他		
经营活动产生的现金流量净额	137,425,558.37	33,617,478.60
2. 不涉及现金收支的重大投资和筹资活动:		
债务转为资本		
一年内到期的可转换公司债券		
融资租入固定资产		
3. 现金及现金等价物净变动情况:		
现金的期末余额	890,124,762.01	919,025,034.78
减: 现金的期初余额	919,025,034.78	964,887,876.26
加: 现金等价物的期末余额		
减: 现金等价物的期初余额		
现金及现金等价物净增加额	-28,900,272.77	-45,862,841.48

截止本报告期末库存现金 237,088.56 元, 银行存款 638,435,771.20 元, 其他货币资金 251,451,902.25 元(银行汇票保证金存款 207,002,308.63 元, 银行质押存款 20,000,000.00 元, 信用证保证金 24,250,000.00 元, 外埠存款 199,593.62 元)。经对上述保证金的构成进行分析, 考虑到上述保证金期限较短, 价值变动风险很小, 因而将其在“现金及现金等价物”进行列示。

(2) 本期支付的取得子公司的现金净额

适用 不适用

(3) 本期收到的处置子公司的现金净额

适用 不适用

(4) 现金和现金等价物的构成

单位: 元 币种: 人民币

项目	期末余额	期初余额
一、现金	890,124,762.01	919,025,034.78
其中: 库存现金	237,088.56	160,486.23
可随时用于支付的银行存款	638,435,771.20	778,649,569.09
可随时用于支付的其他货币资金	251,451,902.25	140,214,979.46
可用于支付的存放中央银行款		

项		
存放同业款项		
拆放同业款项		
二、现金等价物		
其中：三个月内到期的债券投资		
三、期末现金及现金等价物余额		
其中：母公司或集团内子公司使用受限制的现金和现金等价物	890,124,762.01	919,025,034.78

75、所有者权益变动表项目注释

说明对上年期末余额进行调整的“其他”项目名称及调整金额等事项：

无

76、所有权或使用权受到限制的资产

√适用 □不适用

单位：元 币种：人民币

项目	期末账面价值	受限原因
货币资金	20,000,000.00	短期票据质押保证金
应收票据		
存货		
固定资产	79,571,431.54	用于银行贷款抵押担保
无形资产	27,937,265.80	用于银行贷款抵押担保
交易性金融资产	60,000,000.00	短期借款质押保证金
长期股权投资	1,878,902,020.72	用于银行贷款抵押担保
合计	2,066,410,718.06	/

77、外币货币性项目

√适用 □不适用

(1). 外币货币性项目：

单位：元

项目	期末外币余额	折算汇率	期末折算人民币余额
货币资金			
其中：美元	1,900,375.80	6.4936	12,340,280.29
欧元	19,808.92	7.0952	140,548.25
港币	838,582.33	0.83778	702,547.50
人民币			
人民币			
应收账款			
其中：美元	2,654,960.96	6.4936	17,240,254.49
欧元		7.0952	
港币			
人民币			
人民币			
长期借款			
其中：美元			
欧元			

港币			
人民币			
人民币			

78、套期

适用 不适用

八、合并范围的变更**1、非同一控制下企业合并**

适用 不适用

2、同一控制下企业合并

适用 不适用

3、反向购买

适用 不适用

交易基本信息、交易构成反向购买的依据、上市公司保留的资产、负债是否构成业务及其依据、

4、处置子公司

是否存在单次处置对子公司投资即丧失控制权的情形

适用 不适用

5、其他原因的合并范围变动

说明其他原因导致的合并范围变动（如，新设子公司、清算子公司等）及其相关情况：

本公司全资子公司江苏悦达纺织集团有限公司（下称“纺织集团”）为拓展电商平台销售业务，2015 年度 3 月以货币出资设立江苏悦百科技有限公司，注册资本 2000 万元，持股比例 100%，截至 2015 年末实际出资 100 万元。法人代表：陈海。

主营业务为：功能性纺织品研发；针纺织品、服装鞋帽、皮革制品、包装材料、鲜花、电子产品、工艺品（文物除外）、玩具、钟表眼镜及配件、文教用品、照相器材、体育用品、家具、家用电器，装潢材料、电脑及配件、汽摩配件、宠物用品、金银饰品、化妆品、计算机软件的网上零售、批发及进出口业务（国家限定企业经营和禁止进出口的商品除外）；计算机领域内的技术服务与技术咨询，市场营销策划，图文设计制作、网页设计制作（除互联网信息服务电信增值业务）、企业形象策划。（依法须经批准的项目，经相关部门批准后方可开展经营活动）。

九、在其他主体中的权益**1、在子公司中的权益**

适用 不适用

(1) 企业集团的构成

子公司名称	主要经营地	注册地	业务性质	持股比例(%)		取得方式
				直接	间接	
江苏悦达纺织集团有限公司	江苏盐城	江苏盐城	工业制造	100		设立
江苏悦达盐城拖拉机制造有限公司	江苏盐城	江苏盐城	工业制造	100		设立
大丰悦港实业有限公司	江苏盐城	江苏盐城	仓储物流	100		设立
香港润德有限公司	香港	香港	投资	100		设立

陕西西铜高速公路有限公司	江苏徐州	江苏徐州	交通业	70		设立
徐州通达公路有限公司	江苏徐州	江苏徐州	交通业	55	25	设立
徐州广通公路有限公司	江苏徐州	江苏徐州	交通业	55	25	设立
徐州运通公路有限公司	江苏徐州	江苏徐州	交通业	55	25	设立
江苏悦达新材料科技有限公司	江苏盐城	江苏盐城	工业制造	100		设立
江苏悦达棉纺有限公司	江苏盐城	江苏盐城	工业制造	100		设立
江苏悦达家纺有限公司	江苏盐城	江苏盐城	工业制造	93.4		设立
上海悦达纺织进出口公司	上海市	上海市	商品贸易	100		设立
江苏悦达服饰有限公司	江苏盐城	江苏盐城	工业制造	100		设立
江苏悦百科技有限公司	江苏盐城	江苏盐城	商品贸易	100		设立
射阳银山棉业有限公司	江苏盐城	江苏盐城	工业制造	100		收购
江苏悦达墨特瑞新材料有限公司	江苏盐城	江苏盐城	工业制造	30	70	设立
江苏悦达卡特新能源有限公司	江苏常州	江苏盐城	工业制造	80		收购

在子公司的持股比例不同于表决权比例的说明：

无

持有半数或以下表决权但仍控制被投资单位、以及持有半数以上表决权但不控制被投资单位的依据：

无

对于纳入合并范围的重要的结构化主体，控制的依据：

无

确定公司是代理人还是委托人的依据：

无

(2). 重要的非全资子公司

单位：元 币种：人民币

子公司名称	少数股东持股比例	本期归属于少数股东的损益	本期向少数股东宣告分派的股利	期末少数股东权益余额
陕西西铜高速公路有限公司	30	27,154,361.09	33,764,149.84	442,068,981.38
徐州通达公路有限公司	20	89,943.05	1,125.01	19,849,943.05
徐州广通公路有限公司	20	17,372.88	405.65	17,697,372.88
徐州运通公路有限公司	20	8,406.14	1,124.13	14,568,406.14
江苏悦达家纺有限公司	6.6	-6,550,855.97		-17,601,314.67
江苏悦达卡特新能源有限公司	20	-24,386,575.44		23,911,694.20

子公司少数股东的持股比例不同于表决权比例的说明：

无

(3). 重要非全资子公司的主要财务信息

单位:元 币种:人民币

子公司名称	期末余额						期初余额					
	流动资产	非流动资产	资产合计	流动负债	非流动负债	负债合计	流动资产	非流动资产	资产合计	流动负债	非流动负债	负债合计
陕西西铜高速公路有限公司	1,248,547,515.35	371,535,478.19	1,620,082,993.54	146,519,722.27		146,519,722.27	1,313,546,600.65	448,840,878.20	1,762,387,478.85	266,791,578.41		266,791,578.41
徐州通达公路有限公司	131,739,738.80	92,158,844.41	223,898,583.21	124,375,957.98	272,910.00	124,648,867.98	119,005,171.18	95,081,289.64	214,086,460.82	112,655,206.58	2,625,629.20	115,280,835.78
徐州广通公路有限公司	63,784,543.55	80,604,810.33	144,389,353.88	55,648,878.71	253,610.75	55,902,489.46	63,495,870.28	83,699,998.75	147,195,869.03	56,435,650.83	2,358,189.95	58,793,840.78
徐州运通公路有限公司	31,912,452.65	65,872,177.80	97,784,630.45	24,733,347.34	209,252.42	24,942,599.76	30,068,699.76	67,949,045.59	98,017,745.35	23,269,690.66	1,942,434.02	25,212,124.68
江苏悦达家纺有限公司	179,337,118.32	372,679,177.71	552,016,296.03	203,501,305.44		203,501,305.44						
江苏悦达卡特新能源有限公司	75,408,833.56	361,707,718.91	437,116,552.47	377,865,834.67		377,865,834.67						

子公司名称	本期发生额				上期发生额			
	营业收入	净利润	综合收益总额	经营活动现金流量	营业收入	净利润	综合收益总额	经营活动现金流量
陕西西铜高速公路有限公司	392,227,039.88	90,514,536.95	90,514,536.95	323,082,172.06	446,947,154.04	125,052,406.80	125,052,406.80	178,551,725.80
徐州通达公路有限公司	63,410,048.00	449,715.23	449,715.23	37,446,934.77	47,537,575.00	5,625.04	5,625.04	40,771,205.58
徐州广通公路有限公司	31,588,112.00	86,864.42	86,864.42	-3,145,805.56	32,274,971.00	2,028.25	2,028.25	4,360,728.15
徐州运通公路有限公司	26,222,376.00	42,030.69	42,030.69	-2,352,584.61	25,416,716.00	5,620.67	5,620.67	-2,639,971.41
江苏悦达家纺有限公司	265,642,424.24	-15,636,864.39	-15,636,864.39	-16,928,994.43				
江苏悦达卡特新能源有限公司	126,529,613.24	-112,661,358.90	-112,661,358.90	85,987,657.41				

2、在子公司的所有者权益份额发生变化且仍控制子公司的交易

√适用 □不适用

(1). 在子公司所有者权益份额的变化情况的说明:

(1) 本报告期内悦达纺织集团为支持江苏悦达家纺有限公司（下称“悦达家纺”）自主品牌发展、降低资产负债率，悦达纺织集团有限公司对悦达家纺以债转股方式增资 338,050,980 元、土地使用权转让方式增资 22,629,780 元，增资后持有的股权从 75% 变更为 93.4%，另一股东江苏悦达集团香港公司因未出资股权从 25% 降至 6.6%。双方约定持股比例变更导致增资后净资产差额由增资一方所有，内部权益在增资时不进行结转，增资后对悦达家纺的权利和义务按变更后的比例享有承担。

(2) 本报告期内因江苏悦达卡特新能源有限公司（下称“卡特公司”）少数股东张伟明未完成利润承诺，双方协商后张伟明同意转让 20% 的股权给江苏悦达新材料科技公司做为补偿，受让后江苏悦达新材料科技公司对卡特公司控制股权从 60% 变成 80%；另外卡特公司投资的江苏常大地沟油工业技术研究院有限公司少数股东江苏常大有机化学研究所有限公司本报告期内按初始投入资本数额 10 万元将 1% 股权转让给卡特公司，受让后卡特公司对江苏常大有机化学研究所有限公司控制股权从 79% 变更为 80%。

(2). 交易对于少数股东权益及归属于母公司所有者权益的影响:

单位:元 币种:人民币

	卡特公司	江苏常大地沟油工业技术研究院有限公司
购买成本/处置对价		
--现金		100,000.00
--非现金资产的公允价值		
购买成本/处置对价合计		100,000.00
减: 按取得/处置的股权比例计算的子公司净资产份额	48,300,085.64	95,460.00
差额	-48,300,085.64	4,540.00
其中: 调整资本公积		
调整盈余公积		
调整未分配利润	-48,300,085.64	4,540.00

3、在合营企业或联营企业中的权益

√适用 □不适用

(1). 重要的合营企业或联营企业

单位:元 币种:人民币

合营企业或联营企业名称	主要经营地	注册地	业务性质	持股比例(%)		对合营企业或联营企业投资的会计处理方法
				直接	间接	
东风悦达起亚汽车有限公司	江苏盐城	江苏盐城	工业制造	25		权益法
江苏京沪高速公路有限公司	江苏淮安	江苏淮安	交通业	21		权益法
江苏国华陈家港发电有限公司	江苏地区	江苏省响水县	工业制造	20		权益法
内蒙古西蒙悦达能源有限公司	内蒙古鄂尔	内蒙古鄂尔	煤炭采掘	43.70		权益法

	多斯	多斯			
江苏马恒达悦达拖拉机有限公司	江苏盐城	江苏盐城	工业制造	49	权益法
江苏南纬纤维科技有限公司	江苏盐城	江苏盐城	工业制造	40	权益法

在合营企业或联营企业的持股比例不同于表决权比例的说明：

无

持有 20%以下表决权但具有重大影响，或者持有 20%或以上表决权但不具有重大影响的依据：

无

(2). 重要合营企业的主要财务信息

无

(3). 重要联营企业的主要财务信息

单位：元 币种：人民币

	期末余额/ 本期发生额						期初余额/ 上期发生额					
	东风悦达起亚汽车有限公司	江苏京沪高速公路有限公司	江苏陈家港电力有限公司	西蒙悦达能源有限公司	江苏马恒达悦达拖拉机有限公司	江苏南纬纤维科技有限公司	东风悦达起亚汽车有限公司	江苏京沪高速公路有限公司	江苏陈家港电力有限公司	西蒙悦达能源有限公司	江苏马恒达悦达拖拉机有限公司	江苏南纬纤维科技有限公司
流动资产	18,749,805,620.91	1,045,504,989.65	472,646,922.58	82,637,236.32	435,546,900.91	99,297,080.74	15,942,061,120.93	457,119,763.35	484,994,079.03	95,191,368.03	538,466,388.11	118,172,169.28
非流动资产	10,518,481,241.96	12,811,023,232.50	5,233,996,671.98	1,102,941,401.56	323,441,416.23	205,918,712.29	8,731,606,006.89	12,805,229,898.36	5,517,013,972.71	1,103,671,968.44	350,388,365.20	198,230,585.59
资产合计	29,268,286,862.87	13,856,528,222.15	5,706,643,594.56	1,185,578,637.88	758,988,317.14	305,215,793.03	24,673,667,127.82	13,262,349,661.71	6,002,008,051.74	1,198,863,336.47	888,854,753.31	316,402,754.87
流动负债	16,708,241,589.02	1,214,944,815.14	4,000,402,475.81	444,886,725.57	516,180,530.58	35,602,481.21	12,644,247,501.73	951,282,125.37	4,413,157,795.59	779,264,038.73	503,420,703.33	24,190,111.18
非流动负债	3,256,096,030.00	4,590,190,000.00		67,664,283.62		108,075,309.17	1,825,501,666.89	4,501,610,000.00				90,243,244.44
负债合计	19,964,337,619.02	5,805,134,815.14	4,000,402,475.81	512,551,009.19	516,180,530.58	143,677,790.38	14,469,749,168.62	5,452,892,125.37	4,413,157,795.59	779,264,038.73	503,420,703.33	114,433,355.62
少数股东权益		359,275,041.18						396,545,195.07				
归属于母公司股东权益	9,303,949,243.85	7,692,118,365.83	1,706,241,118.75	673,027,628.69	242,807,786.56	161,538,002.65	10,203,917,959.20	7,412,912,341.27	1,588,850,256.15	419,599,297.74	385,434,049.98	201,969,399.25
按持股比例计算的净资产份额	2,325,987,310.96	1,615,344,856.82	341,248,223.75	294,113,073.74	118,975,815.41	64,615,201.06	2,550,979,489.80	1,556,711,591.67	317,770,051.23	183,364,893.11	188,862,684.49	8,078,775.97
调整事项												
--商誉												
--内部交易未实现利润												
--其他												
对联营企业权益投资的账面价值	2,303,383,642.15	1,878,902,020.72	393,332,516.83	294,533,023.35	118,975,815.41	64,807,465.59	2,528,375,820.99	1,838,059,883.20	369,854,344.31	307,395,396.15	188,862,684.50	80,980,024.23
存在公开报价的联营企业权益投资的公允价值												
营业收入	55,682,289,689.00	3,196,936,148.76	2,258,745,631.69		429,317,952.76	84,990,588.34	61,898,567,596.06	3,429,959,695.80	2,470,058,354.83	60,221,029.29	660,408,591.37	120,063,076.76
净利润	1,020,031,284.65	1,241,935,870.67	345,190,093.13	-55,295,307.37	-142,626,263.42	-40,431,396.60	4,271,383,232.67	1,382,274,929.74	313,183,932.46	-121,145,973.39	35,645,365.09	-28,813,826.05
终止经营的净利润												
其他综合收益												

综合收益总额	1,020,031,284.65	1,241,935,870.67	345,190,093.13	-55,295,307.37	-142,626,263.42	-40,431,396.60	4,271,383,232.67	1,382,274,929.74	313,183,932.46	-121,145,973.39	35,645,365.09	-28,813,826.05
本年度收到的来自联营企业的股利	480,000,000.00	210,000,000.00	45,559,846.11				935,000,000.00	210,000,000.00				

(4). 不重要的合营企业和联营企业的汇总财务信息

单位：元 币种：人民币

	期末余额/ 本期发生额	期初余额/ 上期发生额
合营企业：		
投资账面价值合计	26,373,633.86	34,693,572.80
下列各项按持股比例计算的合计数		
--净利润	-19,065,813.51	-10,491,943.78
--其他综合收益		
--综合收益总额	-19,065,813.51	-10,491,943.78
联营企业：		
投资账面价值合计	242,579,305.65	34,174,638.71
下列各项按持股比例计算的合计数		
--净利润	3,549,994.28	7,334,261.34
--其他综合收益	214,746.21	
--综合收益总额	3,764,740.49	7,334,261.34

(5). 合营企业或联营企业向本公司转移资金的能力存在重大限制的说明：

无

(6). 合营企业或联营企业发生的超额亏损

无

(7). 与合营企业投资相关的未确认承诺

无

4、重要的共同经营

适用 不适用

5、在未纳入合并财务报表范围的结构化主体中的权益

未纳入合并财务报表范围的结构化主体的相关说明：

无

十、与金融工具相关的风险

适用 不适用

十一、公允价值的披露

适用 不适用

十二、 关联方及关联交易

1、 本企业的母公司情况

单位：万元 币种：人民币

母公司名称	注册地	业务性质	注册资本	母公司对本企业的持股比例 (%)	母公司对本企业的表决权比例 (%)
江苏悦达集团有限公司	江苏盐城	综合类投资	100,000.00	23.06	23.06

本企业最终控制方是盐城市人民政府国有资产监督管理委员会

2、 本企业的子公司情况

本企业子公司的情况详见附注

3、 本企业合营和联营企业情况

本企业重要的合营或联营企业详见附注

本期与本公司发生关联方交易，或前期与本公司发生关联方交易形成余额的其他合营或联营企业情况如下

适用 不适用

4、 其他关联方情况

适用 不适用

其他关联方名称	其他关联方与本企业关系
江苏悦达大圣针织服装有限公司	母公司的控股子公司
悦达物资贸易公司	母公司的控股子公司
江苏悦达黄海手扶拖拉机有限公司	母公司的控股子公司
陕西高速公路建设集团公司	重要子公司超过 10%股权的股东
江苏悦达众翔针织印染有限公司	本年度已出售的合营公司

5、 关联交易情况

(1). 购销商品、提供和接受劳务的关联交易

适用 不适用

采购商品/接受劳务情况表

单位：元 币种：人民币

关联方	关联交易内容	本期发生额	上期发生额
江苏南纬悦达纤维科技有限公司	采购色纱	1,373,539.53	603,145.35

出售商品/提供劳务情况表

单位：元 币种：人民币

关联方	关联交易内容	本期发生额	上期发生额
江苏悦达集团有限公司	销售商品	427,107.88	170,490.67
江苏南纬悦达纤维科技有限公司	销售商品		1,151,426.17
江苏京沪高速公路有限公司	销售商品		538,110.00
江苏南纬悦达服装有限公司	代缴水电房租	1,825,663.70	2,343,304.31
江苏艾文德悦达汽车内饰有限责任公司	代缴水电房租	865,610.26	752,149.09

江苏新津申达复合材料制品有限公司	代缴水电费	37,860.22	11,981.20
江苏南纬悦达服装有限公司	代缴劳务费用	256,500.00	261,915.76
江苏南纬悦达纤维科技有限公司	代缴劳务费用	704,000.00	702,000.00
江苏新津申达复合材料制品有限公司	代缴劳务费用	213,600.00	213,600.00
江苏悦达众翔针织印染有限公司	代缴劳务费用	180,000.00	
江苏南纬悦达服装有限公司	房租收入	7,080,754.00	204,000.00

(2). 关联受托管理/承包及委托管理/出包情况

□适用 √不适用

(3). 关联租赁情况

□适用 √不适用

(4). 关联担保情况

√适用 □不适用

本公司作为担保方

单位：万元 币种：人民币

被担保方	担保金额	担保起始日	担保到期日	担保是否已经履行完毕
江苏悦达纺织集团有限公司	1,994.00	2014.08.28	2015.02.28	是
江苏悦达纺织集团有限公司	3,000.00	2014.08.28	2015.02.28	是
江苏悦达纺织集团有限公司	3,000.00	2015.10.12	2016.04.12	否
陕西西铜高速公路有限公司	6,500.00	2013.03.29	2015.03.27	是
陕西西铜高速公路有限公司	3,500.00	2013.05.14	2015.05.13	是
江苏悦达卡特新能源有限公司	2,000.00	2014.08.28	2015.07.15	是
江苏悦达卡特新能源有限公司	1,000.00	2014.08.28	2015.02.08	是
江苏悦达卡特新能源有限公司	4,000.00	2014.09.03	2015.03.03	是
江苏悦达卡特新能源有限公司	3,000.00	2014.09.22	2015.03.21	是
江苏悦达卡特新能源有限公司	1,000.00	2014.10.08	2015.07.15	是
江苏悦达卡特新能源有限公司	5,000.00	2015.06.29	2016.06.28	否
江苏悦达卡特新能源有限公司	2,000.00	2015.12.08	2016.06.08	否
江苏悦达卡特新能源有限公司	1,900.00	2015.10.30	2016.04.30	否
江苏悦达卡特新能源有限公司	3,000.00	2015.07.06	2016.01.06	否
江苏悦达卡特新能源有限公司	800.00	2015.10.29	2016.04.29	否
江苏悦达卡特新材料科技有限公司	2,000.00	2015.12.03	2016.12.02	否
马恒达悦达（盐城）拖拉机有限公司	975.00	2014.07.15	2015.01.15	是
马恒达悦达（盐城）拖拉机有限公司	975.00	2014.07.22	2015.01.18	是
马恒达悦达（盐城）拖拉机有限公司	1,020.00	2014.09.05	2015.03.05	是
马恒达悦达（盐城）拖拉机有限公司	1,020.00	2014.12.30	2015.06.30	是
马恒达悦达（盐城）拖拉机有限公司	480.00	2015.09.24	2016.03.24	是
马恒达悦达（盐城）拖拉机有限公司	510.00	2015.07.06	2016.01.03	否
马恒达悦达（盐城）拖拉机有限公司	510.00	2015.07.10	2016.01.08	否
马恒达悦达（盐城）拖拉机有限公司	480.00	2015.07.20	2016.01.20	否
马恒达悦达（盐城）拖拉机有限公司	540.00	2015.09.21	2016.03.21	否
马恒达悦达（盐城）拖拉机有限公司	840.00	2015.07.23	2016.01.22	否
马恒达悦达（盐城）拖拉机有限公司	636.00	2015.08.06	2016.02.06	否
马恒达悦达（盐城）拖拉机有限公司	2,000.00	2015.10.28	2016.04.26	否

江苏悦达悦达众翔针织印染有限公司	600.00	2014.05.23	2015.05.23	是
江苏悦达悦达众翔针织印染有限公司	300.00	2014.09.23	2015.03.22	是
江苏悦达悦达众翔针织印染有限公司	200.00	2014.09.18	2015.03.17	是
江苏悦达悦达众翔针织印染有限公司	1,500.00	2014.11.14	2015.11.14	是
江苏悦达悦达众翔针织印染有限公司	500.00	2015.09.09	2016.08.20	否
江苏悦达集团有限公司	20,000.00	2014.05.12	2015.05.11	是
江苏悦达集团有限公司	10,000.00	2014.03.12	2015.03.11	是
江苏悦达集团有限公司	20,000.00	2015.07.01	2016.07.01	否
江苏悦达集团有限公司	10,000.00	2015.09.06	2016.09.05	否
悦达物资贸易公司	2,000.00	2014.06.30	2015.06.29	是

本公司作为被担保方

单位：万元 币种：人民币

担保方	担保金额	担保起始日	担保到期日	担保是否已经履行完毕
江苏悦达集团有限公司	9,650.00	2014.07.25	2015.03.30	是
江苏悦达集团有限公司	5,000.00	2014.06.30	2015.05.29	是
江苏悦达集团有限公司	8,000.00	2014.06.30	2015.05.29	是
江苏悦达集团有限公司	4,850.00	2014.08.01	2015.03.31	是
江苏悦达集团有限公司	8,900.00	2014.11.24	2015.11.15	是
江苏悦达集团有限公司	8,500.00	2006.11.16	2015.10.08	是
江苏悦达集团有限公司	5,000.00	2014.09.04	2015.03.04	是
江苏悦达集团有限公司	6,000.00	2014.04.17	2015.04.17	是
江苏悦达集团有限公司	8,000.00	2014.05.09	2015.05.09	是
江苏悦达集团有限公司	16,000.00	2014.05.12	2015.05.12	是
江苏悦达集团有限公司	30,000.00	2014.05.27	2015.05.26	是
江苏悦达集团有限公司	5,000.00	2014.05.26	2015.05.26	是
江苏悦达集团有限公司	10,000.00	2014.11.12	2015.11.11	是
江苏悦达集团有限公司	6,500.00	2006.11.16	2016.10.08	否
江苏悦达集团有限公司	8,500.00	2006.11.16	2016.10.08	否
江苏悦达集团有限公司	15,000.00	2006.11.16	2017.10.08	否
江苏悦达集团有限公司	16,500.00	2006.11.16	2018.10.08	否
江苏悦达集团有限公司	4,650.00	2015.03.30	2016.03.29	否
江苏悦达集团有限公司	5,000.00	2015.03.30	2016.03.29	否
江苏悦达集团有限公司	5,500.00	2015.01.09	2016.01.08	否
江苏悦达集团有限公司	4,850.00	2015.03.30	2016.03.29	否
江苏悦达集团有限公司	5,000.00	2015.06.30	2016.06.29	否
江苏悦达集团有限公司	8,000.00	2015.06.30	2016.06.29	否
江苏悦达集团有限公司	8,900.00	2015.10.10	2016.09.09	否
江苏悦达集团有限公司	30,000.00	2015.05.14	2016.05.14	否
江苏悦达集团有限公司	30,000.00	2015.08.27	2016.08.27	否
江苏悦达集团有限公司	10,000.00	2015.11.13	2016.10.08	否
江苏悦达集团有限公司	10,000.00	2015.04.21	2016.04.21	否
江苏悦达集团有限公司	1,000.00	2014.08.01	2015.08.01	是
江苏悦达集团有限公司	1,000.00	2014.08.05	2015.08.05	是
江苏悦达集团有限公司	1,000.00	2014.08.07	2015.08.07	是
江苏悦达集团有限公司	1,000.00	2014.08.11	2015.08.11	是
江苏悦达集团有限公司	4,000.00	2014.08.06	2015.08.06	是
江苏悦达集团有限公司	4,000.00	2014.08.08	2015.08.08	是

江苏悦达集团有限公司	2,000.00	2014.08.11	2015.08.11	是
江苏悦达集团有限公司	1,000.00	2014.10.24	2015.01.24	是
江苏悦达集团有限公司	3,000.00	2014.10.23	2015.04.23	是
江苏悦达集团有限公司	5,000.00	2014.05.20	2015.05.19	是
江苏悦达集团有限公司	500.00	2014.07.25	2015.01.21	是
江苏悦达集团有限公司	4,000.00	2015.08.07	2016.08.07	否
江苏悦达集团有限公司	4,000.00	2015.08.06	2016.08.06	否
江苏悦达集团有限公司	4,000.00	2015.08.03	2016.08.02	否
江苏悦达集团有限公司	2,000.00	2015.08.10	2016.08.10	否
江苏悦达集团有限公司	5,000.00	2015.11.30	2016.05.30	否
江苏悦达集团有限公司	3,000.00	2015.11.18	2016.05.16	否

关联担保情况说明

1、本报告期向江苏悦达集团有限公司支付担保费用 168 万元。

2、公司 2014 年年度股东大会审议通过，因业务发展需要，对本公司第一大股东悦达集团增加担保规模至 120,000 万元。截至本报告期末实际为悦达集团的担保余额 30,000.00 万元，报告期内其他担保承诺并未实施。

(5). 关联方资金拆借

适用 不适用

单位：元 币种：人民币

关联方	拆借金额	起始日	到期日	说明
拆入				
马恒达悦达拖拉机制造有限公司	4,000,000.00	2015.1	2015.11	年利率 7.2%
拆出				
江苏悦达众翔针织印染有限公司	18,000,000.00	2015.1	2015.12	年利率 8%
江苏新洋申达复合材料制品有限公司	938,812.50	2015.1	2015.12	年利率 6.44%

(6). 关联方资产转让、债务重组情况

适用 不适用

(7). 关键管理人员报酬

适用 不适用

6、关联方应收应付款项

适用 不适用

(1). 应收项目

单位：元 币种：人民币

项目名称	关联方	期末余额		期初余额	
		账面余额	坏账准备	账面余额	坏账准备
应收账款	江苏悦达集团有限公司	113,001.00		18,720.00	
应收账款	江苏南纬悦达服装有限公司			36,246.00	
应收账款	江苏悦达众翔针织印染有限公司			60,924.00	
预付账款	江苏悦达黄海手扶拖拉机有限公司	2,000,497.70		8,636,499.39	

其他应收款	马恒达悦达（盐城）拖拉机有限公司			9,594,343.13	
其他应收款	江苏悦达众翔针织印染有限公司	26,236,891.98	1,311,844.60	22,173,593.59	
其他应收款	江苏新洋申达复合材料制品有限公司	1,130,804.22	89,339.68	938,812.50	
其他应收款	江苏南纬悦达服装有限公司			62,837.09	
其他应收款	陕西省高速公路建设集团公司	344,661,152.71		332,141,035.14	
其他应收款	内蒙古西蒙悦达能源有限公司			123,272,446.73	

(2). 应付项目

单位:元 币种:人民币

项目名称	关联方	期末账面余额	期初账面余额
应付账款	陕西省高速公路建设集团公司	52,751,071.80	52,751,071.80
其他应付款	江苏悦达大圣针织服装有限公司	6,434,040.48	5,102,145.96
其他应付款	江苏悦达集团有限公司	370,726.74	278,084.70
其他应付款	江苏南纬悦达服装有限公司	105,707.66	
其他应付款	内蒙古西蒙悦达能源有限公司	79,853.27	

7、关联方承诺

无

十三、 股份支付

1、 股份支付总体情况

适用 不适用

2、 以权益结算的股份支付情况

适用 不适用

3、 以现金结算的股份支付情况

适用 不适用

4、 股份支付的修改、终止情况

十四、 承诺及或有事项

1、 重要承诺事项

适用 不适用

资产负债表日存在的对外重要承诺、性质、金额

1、2015年12月通过董事会决议，公司为全资子公司悦达纺织集团向光大银行南京分行申请的2016年综合授信敞口3,000万元提供连带责任担保，期限一年，截至本报告期末担保实施3,000万元。

2、2013年4月公司通过董事会决议，为陕西西铜高速公路公司14,000万元银行授信额度提供担保，期限三年。截至本报告期末，陕西西铜高速公路公司年末借款已全部还清，未产生新的担保责任。

3、2014年12月公司通过董事会决议，为悦达卡特公司5,500万元流动资金贷款授信额度提供担保，期限9个月，2015年10月担保到期后，本公司为其提供担保金额转为4,300万元；2015年4月公司通过董事会决议，为悦达卡特公司向招商银行卡州局前街支行申请6,000万元流动资金贷款授信提供担保，期限一年；2015年6月公司通过董事会决议，为悦达卡特公司向江苏银行卡州分行申请5,000万元流动资金贷款提供连带责任担保，期限一年；2015年8月公司通过董事会决议，为悦达卡特公司向光大银行卡州分行申请3,000万元流动资金贷款提供连带责任担保，期限一年；截至年末累计担保余额为14,700万元。

4、2013年3月公司通过董事会决议，为联营公司马恒达悦达（盐城）拖拉机有限公司6,000万元银行借款提供担保，未设期限。截至本报告期末，本公司为其提供担保余额为5,996万元。

5、2015年4月通过股东大会，同意全资子公司悦达纺织集团为合营公司江苏悦达众翔针织印染有限公司向南京银行盐城分行申请1,500万元流动资金贷款授信额度；向中国银行射阳支行申请600万元流动资金贷款；向江苏银行射阳支行申请500万元流动资金贷款，共计2,600万元流动资金贷款，用于生产经营，期限一年。截至本报告期末担保余额500万元，同时由悦达纺织集团和江苏众翔针织印染有限公司的实际控制人丁正翔及其妻子刘其玉共同提供连带责任担保。

6、公司2014年年度股东大会审议通过，因业务发展需要，对本公司第一大股东悦达集团增加担保规模至120,000万元。截至本报告期末实际为悦达集团的担保余额30,000.00万元，报告期内其他担保承诺并未实施。

7、2013年8月通过董事会决议，同意为南纬悦达纤维科技公司向台湾第一商业银行中山分行申请的200万美元借款提供担保，南纬悦达纤维公司预计向台湾第一商业银行中山分行共申请500万美元借款，本公司按持股比例为其中200万美元借款提供担保，期限三年。截至本报告期末该担保未能实施。

2、或有事项

√适用 □不适用

(1). 资产负债表日存在的重要或有事项

1、2014年6月，常州市国家税务局稽查局对悦达卡特公司2011年1月至2013年12月生产销售应纳税情况进行了检查，2015年8月作出《税务处理决定书》，对上述时间生产销售生物重油14767.426吨要求卡特公司补缴消费税11,991,149.91元。卡特公司对该处理决定向常州市国家税务局申请复议，常州市国家税务局于2015年11月10日作出《行政复议决定书》，维持常州市国家税务局稽查局的行政处理决定。2015年11月23日，卡特公司向常州市新北区人民法院提起行政诉讼，截至出具报告日，尚没有下达判决结果。具体如下：

常州市国家税务局（含常州市国家税务局稽查局）要求公司补缴消费税的主要理由：依据国家对汽柴油、燃料油（重油）征收消费税的相关规定，对卡特公司在生产生物柴油时产生的生物重油（副产品）征收消费税。依据《中华人民共和国消费税暂行条例》（国务院令【2008】第539号）及《中华人民共和国消费税暂行条例实施细则》（财政部国家税务总局【2008】第51号）对消费税征收的范围是采用列举式的方式来界定的，消费税征收的范围是包括汽柴油、燃料油在内的成品油，它是指用石油等资源性原料炼化的油品，卡特公司用地沟油等废弃油脂生产的包括生物重油在内的生物柴油没有在消费税征收范围中列举。燃料重油的成分主要是碳氢化合物，另外含有部分的（约0.1%~4%）硫磺及微量的无机化合物，含硫量高，芳烃和稠环芳烃含量高，重金属和含盐量都较高，残炭含量高。而生物重油主要是碳氢氧化合物，是生物质酯类产品，含硫量低，市场上价格也比燃料重油低得多，与燃料重油非同类产品，不应因其名称带有“重油”两个字就界定应缴纳消费税的燃料重油，更不能因其能够用作燃料就界定应交消费税的燃料重油，两者是完全不同的产品。因此卡特公司生产的生物重油不属于消费税征收范围。公司通过向财税专家与律师咨询，行政诉讼取得胜诉的可能性非常大，由于行政诉讼持续时间较长，对公司的利润影响较大，公司特别予以披露，暂时没有调整2015年度当期损益。

2、与九江市三兴纺织实业有限公司的买卖合同诉讼纠纷

公司下属悦达纺织集团控股的全资子公司上海悦达纺织进出口公司（以下简称“上海悦达”）2013年11月20日与九江市三兴纺织实业有限公司（以下简称“九江三兴”）签订《合作协议书》一份，双方约定由上海悦达公司提供棉花，九江三兴加工棉纱并进行销售。合作协议签订后，上海悦达陆续与九江三兴又签订了《棉纱购销合同》85份，上海悦达共提供2,301.896吨棉花，共生产棉纱1,676.6628吨。按照合同条款计算九江三兴应支付给上海悦达棉纱销售款为2,657万元，但其实际支付151万元，欠款为2,506万元，经上海悦达多次催要未果向九江市中级人民法院提起诉讼，要求判令九江三兴支付棉纱销售款2,506万元并承担案件诉讼费用。案件于2015年9月9日开庭，法院对争议焦点问题进行了审理，但由于双方对协议履行、变更、造成损失及承担责任举证不完整，要求双方完善后再次开庭审理，2015年12月法院协调双方举证。截至出具报告日，尚没有取得一审判决结果。由于判决结果存在不确认性，公司对涉案的应收款项已按照会计政策账龄组合计提当期坏账准备。

(2). 公司没有需要披露的重要或有事项，也应予以说明：

无

十五、 资产负债表日后事项

1、 重要的非调整事项

适用 不适用

2、 利润分配情况

适用 不适用

单位：元 币种：人民币

拟分配的利润或股利	85,089,449.40
经审议批准宣告发放的利润或股利	85,089,449.40

3、 销售退回

适用 不适用

十六、 其他重要事项

1、 前期会计差错更正

适用 不适用

2、 债务重组

适用 不适用

3、 资产置换

适用 不适用

4、 年金计划

适用 不适用

5、 终止经营

□适用 √不适用

6、 分部信息

□适用 √不适用

7、 其他对投资者决策有影响的重要交易和事项**1、 2015年卡特承诺执行情况**

2014年3月通过董事会决议，本公司全资子公司江苏悦达新材料科技有限公司（以下简称“悦达新材料公司”）与江苏卡特新能源有限公司的控股股东张伟明签署合作协议，按卡特公司现有股本1,400万股股权作价人民币50,000万元（折合35.71元/股）收购卡特公司50%股权（包括张伟明持有的5%股权和卡特公司现有其他股东合计持有的45%股权），收购价款为25,000万元。在收购完成后，卡特公司按以上收购定价向悦达新材料公司定向增发350万股，增资价款12,500万元。定向增资后，卡特公司注册资本变更为人民币1,750万元，悦达新材料公司持股60%，张伟明方持股40%。

少数股东张伟明与悦达新材料公司达成两项承诺，一为卡特公司技改承诺，即卡特公司2014年实际生产合格的生物柴油及其下道衍生产品增塑剂产量合计不低于13万吨，同口径2015年产量不低于16万吨；二为卡特公司完成净利润的承诺，即2014年合并报表实现净利润不低于4,000万元，同口径2015年卡特公司实现净利润不低于6,000万元。如果不能实现承诺，张伟明需以存放在卡特公司的卡特公司6%股权所得价款扣除相关税费后的余额补足悦达新材料公司应享受的利润分成，如果保证金不够弥补则由张伟明另行以现金补足。另外还需将个人所持卡特公司40%股权一次性无偿转让给悦达新材料公司作为补偿（具体内容见2014年报披露信息）。由于外部环境的变化，2014年度的实际生产量为9.7万吨，按协议口径净利润-3,355.63万元，两项承诺均没有实现。

2015年度卡特公司少数股东张伟明与公司达成明确的赔偿协议，考虑到利润指标完成与国际市场油价变动有紧密联系，且这种客观环境影响是导致承诺不能兑现的主要原因，因此对于以上未能实现的承诺，将原存放在卡特公司的卡特公司6%股权所得价款2400万元货币资金划给悦达新材料公司，同时将个人所持卡特公司20%股权一次性无偿转让给悦达新材料公司作为承诺未实现的补偿。2015年度转入赔偿款已计入当期损益，2015年7月，无偿转让的20%股权已在常州市天宁区市场监督管理局变更备案完毕。

2、 江苏悦达集团股权质押情况

2015年7月，本公司第一大股东江苏悦达集团将其所持有的公司无限售条件流通股96,000,000股质押给长安国际信托股份有限公司，用于为其全资子公司江苏悦达资产公司的信托融资提供担保，质押担保期限两年。此笔质押已于2015年7月14日在中国证券登记结算有限责任公司上海分公司办理完毕。

十七、 母公司财务报表主要项目注释**1、 应收账款****(1). 应收账款分类披露：**

单位：元 币种：人民币

种类	期末余额					期初余额				
	账面余额		坏账准备		账面价值	账面余额		坏账准备		账面价值
	金额	比例(%)	金额	计提比例(%)		金额	比例(%)	金额	计提比例(%)	
单项金额重大并单独计提坏账准备的应收账款										

组合 1: 对于单项金额非重大以及经单独测试后未减值的单项金额重大的应收账款	320,197.74	100	320,197.74	100		320,197.74	100	320,197.74	100	
按信用风险特征组合计提坏账准备的应收账款	320,197.74	100.00	320,197.74	100.00		320,197.74	100.00	320,197.74	100.00	
单项金额不重大但单独计提坏账准备的应收账款										
合计	320,197.74	/	320,197.74	/		320,197.74	/	320,197.74	/	

期末单项金额重大并单项计提坏账准备的应收账款:

适用 不适用

组合中, 按账龄分析法计提坏账准备的应收账款:

适用 不适用

单位: 元 币种: 人民币

账龄	期末余额		
	应收账款	坏账准备	计提比例
1 年以内			
其中: 1 年以内分项			
1 年以内小计			
1 至 2 年			
2 至 3 年			
3 年以上			
3 至 4 年			
4 至 5 年			
5 年以上	320,197.74	320,197.74	100
合计	320,197.74	320,197.74	100

组合中, 采用余额百分比法计提坏账准备的应收账款:

适用 不适用

组合中, 采用其他方法计提坏账准备的应收账款:

无

(2). 本期计提、收回或转回的坏账准备情况:

本期计提坏账准备金额 0 元; 本期收回或转回坏账准备金额 0 元。

其中本期坏账准备收回或转回金额重要的:

适用 不适用

(3). 本期实际核销的应收账款情况

适用 不适用

其中重要的应收账款核销情况

适用 不适用

2、其他应收款

(1). 其他应收款分类披露:

单位：元 币种：人民币

类别	期末余额					期初余额				
	账面余额		坏账准备		账面价值	账面余额		坏账准备		账面价值
	金额	比例 (%)	金额	计提比例 (%)		金额	比例 (%)	金额	计提比例 (%)	
单项金额重大并单独计提坏账准备的其他应收款										
组合1: 对于单项金额非重大以及经单独测试后未减值的单项金额重大的其他应收款	11,240,205.53	0.71	4,848,609.07	43.14	6,391,596.46	5,958,862.58	0.32	4,458,813.96	74.83	1,500,048.62
组合2: 有确凿证据表明可收回性存在明显差异的其他应收款										
组合3: 关联方组合	1,577,352,533.97	99.29			1,577,352,533.97	1,859,836,365.55	99.68			1,859,836,365.55
按信用风险特征组合计提坏账准备的其他应收款	1,588,592,739.50	100.00	4,848,609.07	0.31	1,583,744,130.43	1,865,795,228.13	100.00	4,458,813.96	0.24	1,861,336,414.17
单项金额不重大但单独计提坏账准备的其他应收款										
合计	1,588,592,739.50	/	4,848,609.07	/	1,583,744,130.43	1,865,795,228.13	/	4,458,813.96	/	1,861,336,414.17

期末单项金额重大并单项计提坏账准备的其他应收款：

适用 不适用

组合中，按账龄分析法计提坏账准备的其他应收款：

适用 不适用

单位：元 币种：人民币

账龄	期末余额		
	其他应收款	坏账准备	计提比例
1 年以内			
其中：1 年以内分项			
1 年以内小计	6,304,396.82	315,219.85	5
1 至 2 年	229,898.92	22,989.89	10
2 至 3 年	180,000.00	54,000.00	30
3 年以上			
3 至 4 年	25,000.00	12,500.00	50
4 至 5 年	285,052.28	228,041.82	80
5 年以上	4,215,857.51	4,215,857.51	100
合计	11,240,205.53	4,848,609.07	

组合中，采用余额百分比法计提坏账准备的其他应收款：

适用 不适用

组合中，采用其他方法计提坏账准备的其他应收款：

组合 3 中关联方往来主要是对公司控制的子公司及联营、合营公司往来，未计提坏账准备。

(2) 本期计提、收回或转回的坏账准备情况：

本期计提坏账准备金额 389,795.11 元；本期收回或转回坏账准备金额 0 元。

其中本期坏账准备转回或收回金额重要的：

适用 不适用

(3) 本期实际核销的其他应收款情况

适用 不适用

其中重要的其他应收款核销情况：

适用 不适用

(4) 其他应收款按款项性质分类情况

适用 不适用

(5) 按欠款方归集的期末余额前五名的其他应收款情况：

适用 不适用

单位：元 币种：人民币

单位名称	款项的性质	期末余额	账龄	占其他应收款期末余额合计数的比例(%)	坏账准备期末余额
江苏悦达纺织集团有限公司	往来款	945,668,206.62	滚动发生余额	59.53	
大丰悦港实业有限公司	往来款	292,205,584.14	滚动发生余额	18.40	
江苏悦达卡特新能源有限公司	往来款	155,754,726.38	滚动发生余额	9.80	
江苏悦达盐城拖拉机制造公司	往来款	145,744,224.46	滚动发生余额	9.17	
香港润德有限公司	往来款	37,367,763.37	一年以内	2.35	
合计	/	1,576,740,504.97	/	99.25	

(6). 涉及政府补助的应收款项

□适用 √不适用

3、长期股权投资

√适用 □不适用

单位：元 币种：人民币

项目	期末余额			期初余额		
	账面余额	减值准备	账面价值	账面余额	减值准备	账面价值
对子公司投资	2,669,689,628.39		2,669,689,628.39	2,669,689,628.39		2,669,689,628.39
对联营、合营企业投资	5,288,898,657.24		5,288,898,657.24	5,000,634,965.84		5,000,634,965.84
合计	7,958,588,285.63		7,958,588,285.63	7,670,324,594.23		7,670,324,594.23

(1) 对子公司投资

√适用 □不适用

单位：元 币种：人民币

被投资单位	期初余额	本期增加	本期减少	期末余额	本期计提减值准备	减值准备期末余额
江苏悦达盐城拖拉机制造有限公司	213,612,708.39			213,612,708.39		
江苏悦达纺织集团有限公司	1,005,960,000.00			1,005,960,000.00		
大丰悦港实业有限公司	50,000,000.00			50,000,000.00		
香港润德有限公司	916,920.00			916,920.00		
陕西西铜高速公路有限公司	800,200,000.00			800,200,000.00		
徐州通达公路有限公司	54,340,000.00			54,340,000.00		

徐州广通公路有限公司	48,620,000.00			48,620,000.00		
徐州运通公路有限公司	40,040,000.00			40,040,000.00		
江苏悦达墨特瑞新材料 科技有限公司	6,000,000.00			6,000,000.00		
江苏悦达新材料科技有 限公司	450,000,000.00			450,000,000.00		
合计	2,669,689,628.39			2,669,689,628.39		

(2) 对联营、合营企业投资

√适用 □不适用

单位：元 币种：人民币

投资单位	期初余额	本期增减变动								期末余额	减值准备期末余额
		追加投资	减少投资	权益法下确认的投资损益	其他综合收益调整	其他权益变动	宣告发放现金股利或利润	计提减值准备	其他		
一、合营企业											
小计											
二、联营企业											
东风悦达起亚汽车公司	2,528,375,820.99			255,007,821.16			480,000,000.00			2,303,383,642.15	
江苏京沪高速公路有限公司	1,838,059,883.20			250,842,137.52			210,000,000.00			1,878,902,020.72	
江苏国华陈家港发电有限公司	369,854,344.31			69,038,018.63			45,559,846.11			393,332,516.83	
内蒙古西蒙悦达能源有限公司	183,364,893.11	165,186,000.00		-24,164,049.32		-29,853,820.44				294,533,023.35	
江苏南纬悦达纤维科技有限公司	80,980,024.23			-16,172,558.64						64,807,465.59	
江苏悦达集团财务有限公司		200,000,000.00		5,305.46						200,005,305.46	
马恒达悦达(盐城)拖拉机有限公司		198,191,591.52		-44,256,908.38						153,934,683.14	
小计	5,000,634,965.84	563,377,591.52		490,299,766.43		-29,853,820.44	735,559,846.11			5,288,898,657.24	
合计	5,000,634,965.84	563,377,591.52		490,299,766.43		-29,853,820.44	735,559,846.11			5,288,898,657.24	

其他说明：

1、本公司为减少投资和管理层级、提高公司运行效率，收购了全资子公司江苏悦达拖拉机制造有限公司投资的马恒达悦达（盐城）拖拉机有限公司49%股权，按照盐城山川资产评估有限公司盐山川评报字【2015】11-1号评估报告，确认转让价款为198,191,591.52元。2015年8月31日，双方签定了股权转让协议书，转让后原与外方签订的合资协议项下的全部权利义务由本公司承担，马恒达悦达（盐城）拖拉机有限公司的控股方马恒达海外投资（毛里求斯）有限公司持股为51%保持不变，联营公司的注册资本保持不变。

2、设立江苏悦达集团财务有限公司出资、内蒙古西蒙悦达能源有限公司增资的情况见附注中长期股权投资中说明。

4、营业收入和营业成本：

单位：元 币种：人民币

项目	本期发生额		上期发生额	
	收入	成本	收入	成本
主营业务				
其他业务	486,412.00	26,752.66	500,000.00	27,500.00
合计	486,412.00	26,752.66	500,000.00	27,500.00

5、投资收益

√适用 □不适用

单位：元 币种：人民币

项目	本期发生额	上期发生额
成本法核算的长期股权投资收益	78,790,316.96	170,566,883.93
权益法核算的长期股权投资收益	490,299,766.43	1,346,800,142.07
处置长期股权投资产生的投资收益		
以公允价值计量且其变动计入当期损益的金融资产在持有期间的投资收益		
处置以公允价值计量且其变动计入当期损益的金融资产取得的投资收益	2,936,185.46	1,203,455.93
持有至到期投资在持有期间的投资收益		
可供出售金融资产在持有期间的投资收益	6,460,000.00	3,960,000.00
处置可供出售金融资产取得的投资收益		
丧失控制权后，剩余股权按公允价值重新计量产生的利得		
合计	578,486,268.85	1,522,530,481.93

十八、 补充资料

1、 当期非经常性损益明细表

单位：元 币种：人民币

项目	金额	说明
非流动资产处置损益	-4,401,621.41	
越权审批或无正式批准文件的税收返还、减免		
计入当期损益的政府补助（与企业业务密切相关，按照国家统一标准定额或定量享受的政府补助除外）	9,111,707.04	注 1
计入当期损益的对非金融企业收取的资金占用费	2,381,405.03	
企业取得子公司、联营企业及合营企业的投资成本小于取得投资时应享有被投资单位可辨认净资产公允价值产生的收益		
非货币性资产交换损益		
委托他人投资或管理资产的损益		
因不可抗力因素，如遭受自然灾害而计提的各项资产减值准备		
债务重组损益		

企业重组费用，如安置职工的支出、整合费用等		
交易价格显失公允的交易产生的超过公允价值部分的损益		
同一控制下企业合并产生的子公司期初至合并日的当期净损益		
与公司正常经营业务无关的或有事项产生的损益		
除同公司正常经营业务相关的有效套期保值业务外，持有交易性金融资产、交易性金融负债产生的公允价值变动损益，以及处置交易性金融资产、交易性金融负债和可供出售金融资产取得的投资收益	12,292,869.63	注 2
单独进行减值测试的应收款项减值准备转回		
对外委托贷款取得的损益		
采用公允价值模式进行后续计量的投资性房地产公允价值变动产生的损益		
根据税收、会计等法律、法规的要求对当期损益进行一次性调整对当期损益的影响		
受托经营取得的托管费收入		
除上述各项之外的其他营业外收入和支出	20,618,124.10	注 3
其他符合非经常性损益定义的损益项目		
所得税影响额	-975,894.41	
少数股东权益影响额	-607,166.60	
合计	38,419,423.38	

对公司根据《公开发行证券的公司信息披露解释性公告第 1 号——非经常性损益》定义界定的非经常性损益项目，以及把《公开发行证券的公司信息披露解释性公告第 1 号——非经常性损益》中列举的非经常性损益项目界定为经常性损益的项目，应说明原因。

无

2、净资产收益率及每股收益

报告期利润	加权平均净资产收益率 (%)	每股收益	
		基本每股收益	稀释每股收益
归属于公司普通股股东的净利润	2.06	0.15	0.15
扣除非经常性损益后归属于公司普通股股东的净利润	1.45	0.11	0.11

3、境内外会计准则下会计数据差异

适用 不适用

4、公司主要会计报表项目的异常情况及原因的说明

项目	期末余额/本期金额	期初余额/上期金额	变动额	变动率 (%)	占资产比率 (%)	原因说明
应收票据	52,962,423.35	39,771,555.51	13,190,867.84	33.17	0.52	采用票据收款情况较上期增加

预付账款	55,359,831.30	101,199,009.16	-45,839,177.86	-45.30	0.54	生产单位控制减少信用付款资金
存货	271,515,791.33	393,944,052.30	-122,428,260.97	-31.08	2.66	本期悦达卡特公司销售结转期初库存所致
应付票据	473,250,000.00	204,140,000.00	269,110,000.00	131.83	4.63	主要是纺织公司开具的票据增多
应付账款	189,815,535.54	327,329,045.59	-137,513,510.05	-42.01	1.86	偿还货款同时开具票据增加信用期
一年内到期的非流动负债	191,000,000.00	365,000,000.00	-174,000,000.00	-47.67	1.87	本期长期借款一年内到期的偿还
长期借款	96,000,000.00	655,000,000.00	-559,000,000.00	-85.34	0.94	本期偿还较多贷款
资产减值损失	87,413,505.19	53,805,928.65	33,607,576.54	62.46		本期商誉计提减值损失所致
投资收益	478,661,191.32	1,333,798,203.04	-855,137,011.72	-64.11		本期联营企业利润减少所致
营业外收入	52,418,472.37	117,456,081.97	-65,037,609.60	-55.37		上期收到的政府补助及退税收入较多
营业外支出	11,004,603.48	7,534,627.75	3,469,975.73	46.05		本期补缴了部分税款和滞纳金
所得税费用	29,925,755.97	42,220,351.57	-12,294,595.60	-29.12		子公司营业利润下降引起所得税减少

第十二节 备查文件目录

备查文件目录	载有董事长、主管会计工作负责人、会计机构负责人签名并盖章的会计报表。
备查文件目录	载有会计师事务所盖章、注册会计师签名并盖章的审计报告原件。
备查文件目录	报告期内在《上海证券报》上公开披露过的所有公司文件的正本及公告的原稿。

董事长：王连春
 董事会批准报送日期：2016年3月24日

修订信息

报告版本号	更正、补充公告发布时间	更正、补充公告内容