

公司代码：601268

公司简称：*ST 二重

二重集团（德阳）重型装备股份有限公司 2014 年年度报告

重要提示

一、本公司董事会、监事会及董事、监事、高级管理人员保证年度报告内容的真实、准确、完整，不存在虚假记载、误导性陈述或重大遗漏，并承担个别和连带的法律责任。

二、公司全体董事出席董事会会议。

三、信永中和会计师事务所（特殊普通合伙）为本公司出具了带强调事项段或其他事项段的无保留意见的审计报告，本公司董事会、监事会对相关事项已有详细说明，请投资者注意阅读。

四、公司负责人王平、主管会计工作负责人刘华学 及会计机构负责人（会计主管人员）张益奎声明：保证年度报告中财务报告的真实、准确、完整。

五、经董事会审议的报告期利润分配预案或公积金转增股本预案

经信永中和会计师事务所（特殊普通合伙）审计，本公司 2014 年母公司报表实现净利润 -5,646,735,319.56 元，加上期初未分配利润 -5,803,422,548.30 元，2014 年末可供股东分配的利润为 -11,450,157,867.86 元。公司董事会根据《公司章程》对利润分配的规定，拟定 2014 年度不进行利润分配也不进行资本公积金转增股本的利润分配预案。该预案尚需提交股东大会审议。

六、前瞻性陈述的风险声明

本报告所涉及的未来计划、发展战略等前瞻性陈述不构成公司对投资者的实质承诺，请投资者注意投资风险。

七、是否存在被控股股东及其关联方非经营性占用资金情况

否

八、是否存在违反规定决策程序对外提供担保的情况？

否

目录

第一节	释义及重大风险提示.....	3
第二节	公司简介.....	4
第三节	会计数据和财务指标摘要.....	6
第四节	董事会报告.....	8
第五节	重要事项.....	29
第六节	股份变动及股东情况.....	40
第七节	董事、监事、高级管理人员和员工情况.....	44
第八节	公司治理.....	54
第九节	内部控制.....	58
第十节	财务报告.....	60
第十一节	备查文件目录.....	159

第一节 释义及重大风险提示

一、 释义

在本报告书中，除非文义另有所指，下列词语具有如下含义：

常用词语释义		
报告期	指	2014 年 1 月 1 日-2014 年 12 月 31 日
本公司、发行人、二重重装	指	二重集团（德阳）重型装备股份有限公司
国机集团	指	中国机械工业集团有限公司，为本公司实际控制人
中国二重、二重集团	指	中国第二重型机械集团公司，为本公司控股股东
中国华融	指	中国华融资产管理股份有限公司
国资委	指	国务院国有资产监督管理委员会
交易所、上交所	指	上海证券交易所
会计师事务所	指	信永中和会计师事务所（特殊普通合伙）
中信证券	指	中信证券股份有限公司
律师事务所	指	北京国枫律师事务所
镇江公司	指	二重集团（镇江）重型装备厂有限责任公司，为本公司全资子公司
万路公司	指	中国第二重型机械集团德阳万路运业有限公司，为本公司全资子公司
万信公司	指	中国第二重型机械集团（德阳）万信工程设备有限公司，为本公司全资子公司
万力重机	指	德阳万力重型机械有限公司，为本公司全资子公司
精衡公司	指	二重集团（德阳）精衡传动设备有限公司，为本公司全资子公司
进出口公司	指	二重集团德阳进出口有限责任公司，为本公司全资子公司
工程技术公司	指	二重集团（成都）工程技术有限责任公司，为本公司全资子公司
国际贸易公司	指	二重集团（成都）国际贸易有限责任公司，为本公司全资子公司
万航模锻	指	中国第二重型机械集团德阳万航模锻有限责任公司，为控股股东全资子公司
万安物业	指	中国第二重型机械集团（德阳）万安物业发展有限公司，为控股股东全资子公司
万盛公司	指	中国第二重型机械集团（德阳）万盛园林有限责任公司，为控股股东孙公司
新业建筑	指	德阳二重新业建筑工程有限责任公司，为控股股东孙公司
浦发机械	指	中国浦发机械工业股份有限公司，为本公司参股公司

二、 重大风险提示

2015年4月23日，公司召开2015年第二次临时股东大会审议通过了《关于以股东大会方式主动终止公司股票上市事项的议案》，同意主动撤回公司股票在上海证券交易所的交易，并在取得上海证券交易所终止上市批准后转而申请在全国中小企业股份转让系统转让。

根据2015年第二次临时股东大会决议，公司于2015年4月23日向上海证券交易所提出《关于撤回公司股票在上海证券交易所交易的申请》。

2015年4月28日，公司收到上海证券交易所上证函（2015）526号《关于受理二重集团（德阳）重型装备股份有限公司股票主动终止上市申请的通知》。上海证券交易所决定受理公司关于股票主动终止上市的申请。

若上海证券交易所最终作出公司股票终止上市的决定，公司股票将在上海证券交易所作出决定之日起五个交易日内终止上市并摘牌。

请广大投资者注意风险。

第二节 公司简介

一、 公司信息

公司的中文名称	二重集团（德阳）重型装备股份有限公司
公司的中文简称	二重重装
公司的外文名称	CHINA ERZHONG GROUP (DEYANG) HEAVY INDUSTRIES CO., LTD.
公司的外文名称缩写	ERZHONG HEAVY
公司的法定代表人	王平

二、 联系人和联系方式

	董事会秘书	证券事务代表
姓名	王煜	吴成荣
联系地址	四川省德阳市珠江西路460号	四川省德阳市珠江西路460号
电话	0838-2343088	0838-2343088
传真	0838-2343066	0838-2343066
电子信箱	dsb@china-erzhong.com	dsb@china-erzhong.com

三、 基本情况简介

公司注册地址	四川省德阳市珠江西路460号
公司注册地址的邮政编码	618000
公司办公地址	四川省德阳市珠江西路460号
公司办公地址的邮政编码	618000
公司网址	www.china-erzhong.com
电子信箱	dsb@china-erzhong.com

四、信息披露及备置地点

公司选定的信息披露报纸名称	中国证券报、上海证券报、证券日报
登载年度报告的中国证监会指定网站的网址	www.sse.com.cn
公司年度报告备置地点	四川省德阳市珠江西路460号二重集团（德阳）重型装备股份有限公司董事会办公室

五、公司股票简况

公司股票简况				
股票种类	股票上市交易所	股票简称	股票代码	变更前股票简称
A股	上海证券交易所	*ST二重	601268	无

六、公司报告期内注册变更情况

（一）基本情况

注册登记日期	2015-02-11
注册登记地点	四川省德阳市工商行政管理局
企业法人营业执照注册号	51060000001048
税务登记号码	510601735892505
组织机构代码	73589250-5

（二）公司首次注册情况的相关查询索引

公司首次注册情况详见于2012年4月17日在上海证券交易所披露的公司2011年年度报告公司基本情况。

（三）公司上市以来，主营业务的变化情况

自本公司在上海证券交易所上市以来，主营业务无变化情况。

（四）公司上市以来，历次控股股东的变更情况

自本公司在上海证券交易所上市以来，本公司控股股东没有发生变化。

七、其他有关资料

公司聘请的会计师事务所（境内）	名称	信永中和会计师事务所（特殊普通合伙）
	办公地址	北京市东城区朝阳门北大街8号富华大厦A座9层
	签字会计师姓名	罗东先、唐松柏
公司聘请的会计师事务所（境外）	名称	
	办公地址	
	签字会计师姓名	
报告期内履行持续督导职责的保荐机构	名称	
	办公地址	
	签字的保荐代表人姓名	
	持续督导的期间	
报告期内履行持续督导职责的财务顾问	名称	
	办公地址	

	签字的财务顾问 主办人姓名	
	持续督导的期间	

第三节 会计数据和财务指标摘要

一、报告期末公司近三年主要会计数据和财务指标

(一) 主要会计数据

单位：元 币种：人民币

主要会计数据	2014年	2013年	本期比上年同期增减(%)	2012年
营业收入	3,906,898,501.90	4,897,552,573.78	-20.23%	3,988,426,294.77
归属于上市公司股东的净利润	-7,897,527,527.73	-3,207,480,789.34	不适用	-2,889,052,775.02
归属于上市公司股东的扣除非经常性损益的净利润	-6,566,795,056.23	-3,091,742,977.34	不适用	-2,833,820,523.33
经营活动产生的现金流量净额	-910,365,364.26	-572,640,840.36	不适用	-1,599,464,427.69
	2014年末	2013年末	本期末比上年同期末增减(%)	2012年末
归属于上市公司股东的净资产	-6,076,501,671.23	1,816,602,426.34	-434.50%	5,016,349,216.37
总资产	15,245,683,366.87	19,905,534,344.42	-23.41%	21,605,177,857.60

(二) 主要财务指标

主要财务指标	2014年	2013年	本期比上年同期增减(%)	2012年
基本每股收益(元/股)	-3.4435	-1.3985	不适用	-1.7095
稀释每股收益(元/股)	-3.4435	-1.3985	不适用	-1.7095
扣除非经常性损益后的基本每股收益(元/股)	-2.8632	-1.3481	不适用	-1.6768
加权平均净资产收益率(%)	不适用	-93.97	不适用	-73.78
扣除非经常性损益后的加权平均净资产收益率(%)	不适用	-90.58	不适用	-72.37

二、境内外会计准则下会计数据差异

(一) 同时按照国际会计准则与按中国会计准则披露的财务报告中净利润和归属于上市公司股东的净资产差异情况

适用 不适用

(二) 同时按照境外会计准则与按中国会计准则披露的财务报告中净利润和归属于上市公司股东的净资产差异情况

适用 不适用

三、非经常性损益项目和金额

√适用 □不适用

单位:元 币种:人民币

非经常性损益项目	2014 年金额	附注(如适用)	2013 年金额	2012 年金额
非流动资产处置损益	-591,556.85		11,943,293.28	-14,322,624.04
越权审批,或无正式批准文件,或偶发性的税收返还、减免				
计入当期损益的政府补助,但与公司正常经营业务密切相关,符合国家政策规定、按照一定标准定额或定量持续享受的政府补助除外	26,507,548.42		35,890,053.21	10,970,225.78
计入当期损益的对非金融企业收取的资金占用费				
企业取得子公司、联营企业及合营企业的投资成本小于取得投资时应享有被投资单位可辨认净资产公允价值产生的收益				
非货币性资产交换损益				
委托他人投资或管理资产的损益				
因不可抗力因素,如遭受自然灾害而计提的各项资产减值准备				
债务重组损益	4,260,419.15			
企业重组费用,如安置职工的支出、整合费用等				
交易价格显失公允的交易产生的超过公允价值部分的损益				
同一控制下企业合并产生的子公司期初至合并日的当期净损益				
与公司正常经营业务无关的或有事项产生的损益				
除同公司正常经营业务相关的有效套期保值业务外,持有交易性金融资产、交易性金融负债产生的公允价值变动损益,以及处置交易性金融资产、交易性金融负债和可供出售金融资产取得的投资收益	-1,173,000.18			
单独进行减值测试的应收款				1,604,700.41

项减值准备转回				
对外委托贷款取得的损益	726,001.85			
采用公允价值模式进行后续计量的投资性房地产公允价值变动产生的损益				
根据税收、会计等法律、法规的要求对当期损益进行一次性调整对当期损益的影响	-362,683,999.64	本年应收账款坏账计提比例变更按年末账面金额计算影响数		
受托经营取得的托管费收入				
除上述各项之外的其他营业外收入和支出	-5,003,148.93		-163,571,158.49	-53,484,553.84
其他符合非经常性损益定义的损益项目	-992,900,000.00	职工辞退福利		
少数股东权益影响额				
所得税影响额	125,264.68			
合计	-1,330,732,471.50		-115,737,812.00	-55,232,251.69

第四节 董事会报告

一、董事会关于公司报告期内经营情况的讨论与分析

报告期内，受宏观经济环境影响，公司主导产品市场需求持续低迷，且所处行业产能严重过剩，导致市场竞争异常激烈，产品价格继续下滑。虽然公司在市场开拓、成本控制、管理提升等方面积极采取应对措施并取得一定成效，但由于订单持续减少、总体产能利用不足、带息负债沉重、财务费用较高等不利因素综合影响，仍难以扭转经营性亏损局面。由于部分资产预期不能为公司带来经济利益或者带来的经济利益明显低于其账面价值，存在较大减值迹象，公司根据《企业会计准则》和相关制度规定，计提了减值准备。为推进改革脱困，公司制定了人力资源优化方案，计提了辞退福利。基于上述多方面原因，公司2014年度业绩亏损较上年度大幅增加。由于公司经营困难，资金链紧张，出现了较大规模的债务逾期。

由于2011年、2012年和2013年连续三年亏损，根据《上海证券交易所股票上市规则》规定，公司股票在2014年5月已被上海证券交易所暂停上市。现经会计师事务所审计，公司2014年经营业绩最终确定为亏损，公司股票将可能在2014年年报公布后被上海证券交易所实施强制终止上市。为保护中小股东利益，公司实际控制人国机集团向全体股东发起全面要约收购，拟通过全面要约方式实现公司主动退市，截止2015年4月3日要约收购期届满，预受要约股份数量未满足生效条件，要约收购自始不生效。4月23日，公司召开股东大会作出决议，决定撤回股票在上海证券交易所交易，并在完成终止上市程序后，在全国中小企业股转系统挂牌交易。4月23日，公司已向上海证券交易所报送《关于主动撤回公司股票在上海证券交易所交易

的申请》。4月28日，公司收到上海证券交易所上证函〔2015〕526号《关于受理二重集团（德阳）重型装备股份有限公司股票主动终止上市申请的通知》。上海证券交易所决定受理公司关于股票主动终止上市的应用。

报告期内，公司面对困境，主要从加快“止血”和增强“造血”两方面入手，着力推进持续经营及扭亏脱困。一方面积极采取针对性应急措施，维持生产经营和职工队伍稳定；一方面认真研究改革脱困思路，制定扭亏脱困总体方案。通过推动布局调整、加快人员分流、严控运营费用等措施，控制亏损“出血”点；通过推进业务转型、加强市场开拓、提高边际贡献等措施，实现增收增效，恢复企业“造血”机能；通过深化与国机集团业务协同，改善经营业绩；将通过积极与债权人协商，减轻债务负担；将通过调整盘活相关资产，卸下运营包袱。按照以上思路，公司正在积极稳妥地推进实施相关措施，有些工作已经取得了阶段性成效。

未来一段时间，随着国家“中国制造 2025”战略的强力推进，重型装备行业面临新的发展机遇，同时更好地融入国际竞争也提供了新的机会。经过五十多年的积累和发展，公司已形成世界顶级的装备制造能力，极限制造优势突出，产业配套体系完整，人才队伍积淀深厚，加之控股股东中国二重和实际控制人国机集团的强力支持，在恢复持续经营能力的基础上，公司具备推进转型发展的基础和条件。

（一）主营业务分析

1 利润表及现金流量表相关科目变动分析表

单位：元 币种：人民币

科目	本期数	上年同期数	变动比例（%）
营业收入	3,906,898,501.90	4,897,552,573.78	-20.23%
营业成本	4,965,479,308.88	5,745,521,170.03	-13.58%
营业税金及附加	5,723,858.95	16,255,424.44	-64.79%
销售费用	74,043,077.03	103,096,382.90	-28.18%
管理费用	1,635,788,770.81	825,806,646.74	98.08%
财务费用	776,483,684.65	655,642,956.88	18.43%
资产减值损失	4,131,295,995.80	596,122,967.74	593.03%
营业外收入	34,769,957.30	55,213,073.92	-37.03%
营业外支出	230,503,871.86	171,828,075.54	34.15%
所得税费用	19,429,184.98	48,855,857.34	-60.23%
经营活动产生的现金流量净额	-910,365,364.26	-572,640,840.36	不适用
投资活动产生的现金流量净额	-200,907,560.05	-331,243,329.29	不适用
筹资活动产生的现金流量净额	766,643,000.55	-190,948,509.76	不适用
研发支出	81,634,717.05	280,989,618.74	-70.95%

1. 营业收入同比下降 20.23%，主要系公司 2014 年主要产品市场需求尚未明显回升，公司的产出订单缺口大，订单不足及产品价格下滑所致；

2. 营业税金及附加同比下降 64.79%，主要系公司营业收入规模的下降影响所致；

3. 销售费用同比下降 28.18%，主要系 2014 年公司销售收入下降，运输费用减少所致；
4. 管理费用同比增加 98.08%，主要系公司为实现扭亏脱困目标，实施人力资源优化分流方案，计提辞退福利所致；
5. 资产减值损失同比增加 593.03%，主要系公司资产减值准备计提增加所致；
6. 营业外收入同比下降 37.03%，主要系公司 2014 年政府补助减少和非流动资产处置利得减少所致；
7. 营业外支出同比增加 34.15%，主要系公司 2014 年计提待执行合同亏损较上年增加所致。
8. 所得税费用同比下降 60.23%，主要系公司递延所得税费用减少所致；
9. 经营活动产生的现金流量净额持续为负，主要系市场环境持续低谷，公司下游客户资金紧张，经营收款困难所致；
10. 投资活动产生的现金流量净额绝对值减少，主要系公司控制项目投资规模，加强现金支付控制所致；
11. 筹资活动产生的现金流量净额较上年增加，主要系融资租赁增加，公司债务逾期；偿还债务所支付的现金减少所致；
12. 研发支出同比下降 70.95%，主要系公司主要新产品试制项目已在 2013 年度完成，2014 年同类研发试制项目减少；同时受市场环境影响，大量研发试制工作改为业务前端数据采集和技术储备，导致报告期内研发支出同比大幅下降；

2 收入

(1) 驱动业务收入变化的因素分析

公司主导产品市场需求持续低迷，订单减少、总体产能利用不足，产品销售量下降。同时市场竞争异常激烈，产品价格继续下滑，导致营业收入下降。

(2) 以实物销售为主的公司产品收入影响因素分析

公司产品主要为清洁能源发电设备、重型石化容器、冶金设备及备件、锻压及其他设备，报告期内，公司本年度销售收入较上年度下降 9.9 亿元。

(3) 订单分析

报告期内，公司四大类主导产品新增订单 26.81 亿元。截止 2014 年 12 月 31 日公司四大类主导产品在手订单 35.94 亿元。分类产品订货与在手任务如下表：

序号	主导产品类别	2014 年 1-12 月新增订单比例 (%)	截止 2014 年 12 月 31 日在手订单比例 (%)
1	冶金设备及备件	30.09	27.65
2	清洁能源发电设备	48.37	37.46
3	重型石化设备	11.40	21.27
4	锻压及其他设备	10.14	13.62
	合计	100.00	100.00

公司产品主要是服务于冶金、锻压、矿山、水泥、水利、能源、交通、汽车、石油化工、造船和航空航天等行业。报告期内，公司通过加强市场信息的收集和跟踪，积极争取订单，最大限度地保持了市场占有率。在冶金、传动、水泥、核电、石化容器设备等市场领域签订了设备合同。通过持续走访客户，稳定大型水、火电铸锻件等产品市场占有率。

(4) 主要销售客户的情况

前五名销售客户金额合计（万元）	占销售总额比重（%）
99,360.89	25.88%

3 成本

(1) 成本分析表

单位：元

分行业情况							
分行业	成本构成项目	本期金额	本期占总成本比例（%）	上年同期金额	上年同期占总成本比例（%）	本期金额较上年同期变动比例（%）	情况说明
机械设 备制造	原材料及 外购件	3,430,359,146.47	69.09%	3,411,220,921.69	59.37%	0.56%	
	直接人工	903,299,227.39	18.19%	1,137,073,640.56	19.79%	-20.56%	
	制造费用	569,230,431.22	11.46%	1,137,073,640.57	19.79%	-49.94%	2014年，公司机床、锻压设备等固定资产折旧年限变更导致折旧费用降低；加之公司加强各项非经营性支出的预算管理，严格执行各项开支标准和审批程序，紧缩各项开支。以上因素使得2014年制造费用成本占比大幅下降。
其他服 务		62,590,503.8	1.26%	60,152,967.21	1.05%	4.05%	
合计		4,965,479,308.88	100%	5,745,521,170.03	100%	-13.58%	

(2) 主要供应商情况

前五名供应商采购金额合计（万元）	占采购总额比重（%）
72,792.20	39.12

4 费用

单位：元

项目	本年金额	上年金额	变动金额	变动比例（%）
销售费用	74,043,077.03	103,096,382.90	-29,053,305.87	-28.18%
管理费用	1,635,788,770.81	825,806,646.74	809,982,124.07	98.08%
财务费用	776,483,684.65	655,642,956.88	120,840,727.77	18.43%

营业税金及附加	5,723,858.95	16,255,424.44	-10,531,565.49	-64.79%
资产减值损失	4,131,295,995.80	596,122,967.74	3,535,173,028.06	593.03%
所得税费用	19,429,184.98	48,855,857.34	-29,426,672.36	-60.23%

费用的变动及分析详见本节“利润表及现金流量表相关科目变动分析表”。

5 研发支出

(1) 研发支出情况表

单位：元

本期费用化研发支出	80,162,012.70
本期资本化研发支出	1,472,704.35
研发支出合计	81,634,717.05
研发支出总额占净资产比例（%）	不适用
研发支出总额占营业收入比例（%）	2.09%

(2) 情况说明

详见本节“利润表及现金流量表相关科目变动分析表”。

6 现金流

单位：元

项目	本年金额	上年金额	变动金额	原因说明
经营活动产生的现金流量净额	-910,365,364.26	-572,640,840.36	-337,724,523.90	主要系市场环境持续低谷，公司下游客户资金紧张，经营收款困难所致。
投资活动产生的现金流量净额	-200,907,560.05	-331,243,329.29	130,335,769.24	主要系公司控制项目投资规模，加强现金支付控制所致。
筹资活动产生的现金流量净额	766,643,000.55	-190,948,509.76	957,591,510.31	主要系融资租赁增加，公司债务逾期；偿还债务所支付的现金减少所致。

7 其他

(1) 公司利润构成或利润来源发生重大变动的详细说明

1) 公司当前所处的行业产能过剩，主导产品市场需求未明显回暖，导致市场竞争激烈，产品价格大幅下滑，虽然公司做了大量的成本控制工作，但由于订单持续减少，总体产能利用不足，公司带息负债沉重，财务费用较高，导致公司继续发生经营性亏损。

2) 受宏观经济影响，客户资金周转紧张，导致货款回收困难，尽管公司加大了货款催收力度，但仍出现了大量应收账款账龄延长、逾期额度增大的情况，发生资产损失的风险较大，公司调整了应收账款坏账计提比例，计提应收账款坏账准备金额增加。由于在手订单减少，产出下降，产品价格大幅下滑，产品结构发生变化，且产品制造周期较长，库存物资专用性较强，公司计提存货跌价准备及预计负债金额增加。由于总体产能利用不足，在建工程的投入期建设成本较高，公司对固定资产和在建工程计提了减值准备。

3) 按照中国二重扭亏脱困目标, 公司制定了人力资源优化方案, 并据此计提了辞退福利。受上述因素综合影响, 2014 年度业绩亏损较上年度大幅增加。

(2) 公司前期各类融资、重大资产重组事项实施进度分析说明

2012 年非公开发行 A 股股票

公司 2012 年非公开发行 A 股股票数量为 603, 449, 524 股, 发行价为 4.23 元/股, 募集资金总额为 2, 552, 591, 490.00 元(其中以债权认购 1, 052, 591, 490.00 元、现金认购 1, 500, 000, 000.00 元)。扣除发行费 14, 937, 459.70 元后实际募集资金净额为 2, 537, 654, 030.30 元。发行对象为公司控股股东中国第二重型机械集团公司, 发行对象认购数量为 603, 449, 524 股, 认购股份的锁定期为自发行结束之日起 36 个月。(详见公司于 2012 年 12 月 15 日在上海证券交易所网站 www.sse.com.cn 披露的相关公告。)

(3) 发展战略和经营计划进展说明

报告期内, 公司紧紧围绕持续经营及扭亏脱困中心工作, 在制定实施扭亏脱困总体方案的同时, 保持了经营生产的总体平稳。公司实现经营订货 37.62 亿元, 完成年度计划的 44.52%; 营业收入 39.07 亿元, 完成年度计划的 80.75%, 同比下降 20.23%。

报告期内, 公司从严管理入手, 外抓市场, 内抓管理, 强化降本增效, 盘活存量资产, 积极推进改革。经济运行方面, 公司千方百计加大市场开拓, 新承接订单 37.62 亿元, 其中包括核电主管道等一批重大项目; 加大货款催收力度, 回收货款 48.1 亿元, 年末应收账款余额进一步下降, 应收账款质量有明显好转; 强化交货期和质量管理, 基本保证了产品按期交货, 主要质量指标有明显好转; 克服极端困难, 顺利完成全球首支 CAP1400 核电转轴等新产品的研制; 大力开展降本增效活动, 能源消耗等重点环节降本增效成果较为显著; 加大库存物资清理力度, 加快资金周转效率; 对投资项目进行集中清理和处置, 进一步压缩投资规模。

深化改革方面。公司加快调整业务布局, 完成机构调整工作, 二级机构总数由 37 个压缩至 24 个; 开展所有中层以上领导岗位重新竞聘; 围绕做精做专做优主业组建了 5 个独立业务单元, 实施独立法人或模拟利润主体运作, 新体制运行以来总体顺畅。通过采取提前退养、离岗休息和协商解除劳动合同等措施, 实现分流富余人员 2500 余人。

转型升级方面。在国机集团的支持下, 公司已形成产品及技术发展规划和长线产品发展规划, 确定了核电设备、轨道交通零部件、煤化工装备、海洋工程装备等 13 项重点长线产品, 并与国机集团所属科研院所组建联合攻关团队, 加快推进各项长线产品开发, 打造新产品产业化基地。

报告期内, 国机集团从业务协同、资金救助、改革指导、人才帮扶等方面给予了公司大力支持和帮助。

(二)行业、产品或地区经营情况分析

1、 主营业务分行业、分产品情况

单位:元 币种:人民币

主营业务分行业情况						
分行业	营业收入	营业成本	营业利润率(%)	营业收入比上年增减(%)	营业成本比上年增减(%)	营业利润率比上年增减(%)
机械制造——专用设备制造	2,629,227,113.39	3,709,844,516.91	-41.10%	-19.36%	-11.12%	-13.07%
其他产品和服务	1,210,205,807.18	1,193,044,288.17	1.42%	-23.03%	-21.05%	-2.48%
合计	3,839,432,920.57	4,902,888,805.08	-27.70%	-20.55%	-13.76%	-10.06%
主营业务分产品情况						
分产品	营业收入	营业成本	营业利润率(%)	营业收入比上年增减(%)	营业成本比上年增减(%)	营业利润率比上年增减(%)
清洁能源发电设备	923,388,178.10	1,175,652,755.48	-27.32%	-3.88%	-4.64%	1.02%
冶金成套及设备	1,049,422,404.60	1,614,988,994.28	-53.89%	-1.06%	6.41%	-10.80%
重型石化容器	356,144,623.68	435,555,574.51	-22.30%	-7.87%	-15.67%	11.32%
锻压及其他机械产品	300,271,907.01	483,647,192.64	-61.07%	-64.78%	-46.68%	-54.67%
其他产品和服务	1,210,205,807.18	1,193,044,288.17	1.42%	-23.03%	-21.05%	-2.48%
合计	3,839,432,920.57	4,902,888,805.08	-27.70%	-20.55%	-13.76%	-10.06%

主营业务分行业和分产品情况的说明

1) 清洁能源设备

报告期内,公司清洁能源发电设备实现营业收入 9.23 亿元,清洁能源发电设备营业利润率为 -27%,同比上升 1 个百分点。清洁能源发电设备利润回升的主要原因是:由于国家节能减排的管控硬性要求,市场需求在逐步回升,市场价格成止跌趋稳的态势,致使营业利润率有一定幅度回升。

2) 冶金成套设备及备件

报告期内,冶金成套设备及备件实现营业收入 10.49 亿元,冶金成套设备及备件营业利润率为 -54%,营业利润率同比减少 11 个百分点。公司冶金成套设备及备件营业利润率出现负增长的主要原因是:受重型机械行业的需求降低和设备制造商的产能继续释放的双重挤压,导致市场竞争更加激烈,产品价格大幅下滑,同时公司总体产能利用不足,使营业利润率出现负增长。

3) 重型石化容器

报告期内，重型石化容器产品实现营业收入 3.56 亿元，重型石化容器产品的营业利润率为 -22%，营业利润率同比上升 11 个百分点。重型石化容器产品营业利润率出现增长的主要原因是：虽然 2014 年销售单价略有下降，但报告期内公司进一步加大成本管控力度，有效降低了生产成本，实现盈利回升。

4) 锻压及其他机械产品

报告期内，锻压及其他机械产品实现营业收入 3.00 亿元，锻压及其他机械产品的营业利润率为 -61%，同比降低 55 个百分点。锻压及其他机械产品销售收入和营业利润率出现负增长的主要原因是：由于主要盈利产品锻压设备和水利机械设备的市场需求量大幅下降，获取订单少，同时激烈的市场竞争形势致使产品价格下滑，导致营业利润率大幅下降。

2、主营业务分地区情况

单位：元 币种：人民币

地区	营业收入	营业收入比上年增减 (%)
国内	3,542,479,375.27	-22.21
国外	296,953,545.30	6.50
合计	3,839,432,920.57	-20.55

(三) 资产、负债情况分析

1 资产负债情况分析表

单位：元

项目名称	本期期末数	本期期末数占总资产的比例 (%)	上期期末数	上期期末数占总资产的比例 (%)	本期期末金额较上期期末变动比例 (%)
货币资金	612,260,900.96	4.02%	890,664,906.52	4.47%	-31.26%
应收票据	297,535,156.43	1.95%	735,072,755.16	3.69%	-59.52%
应收账款	3,012,131,777.59	19.76%	3,689,828,435.66	18.54%	-18.37%
预付款项	308,058,685.42	2.02%	193,801,803.50	0.97%	58.96%
其他应收款	81,180,615.20	0.53%	38,214,519.92	0.19%	112.43%
存货	2,488,892,130.46	16.33%	4,457,784,088.05	22.39%	-44.17%
其他流动资产	391,207,856.49	2.57%	24,708,465.23	0.12%	1483.29%
固定资产	5,933,663,194.11	38.92%	6,959,461,025.45	34.96%	-14.74%
在建工程	1,280,787,503.70	8.40%	1,782,339,794.35	8.95%	-28.14%
递延所得税资产	1,591,819.11	0.01%	10,772,023.40	0.05%	-85.22%
其他非流动资产	191,721,048.86	1.26%	444,667,375.49	2.23%	-56.88%

短期借款	8,039,057,013.12	37.70%	5,786,414,903.30	31.99%	38.93%
应付职工薪酬	713,142,963.15	3.34%	350,858,152.71	1.94%	103.26%
应交税费	764,369.65	0.00%	-116,552,826.64	-0.64%	不适用
应付利息	265,633,804.67	1.25%	9,464,927.85	0.05%	2706.51%
其他应付款	377,538,406.35	1.77%	194,282,091.85	1.07%	94.32%
一年内到期的非流动 负债	2,174,357,522.63	10.20%	2,294,660,000.00	12.69%	-5.24%
其他流动负债	867,069,171.32	4.07%	3,864,199.18	0.02%	22338.52%
长期借款	2,125,797,505.86	9.97%	3,714,671,028.66	20.54%	-42.77%
应付债券	0.00	0.00%	310,000,000.00	1.71%	-100.00%
长期应付款	279,000,373.12	1.31%	0.00	0.00%	不适用
长期应付职工薪 酬	439,700,000.00	2.06%	0.00	0.00%	不适用
预计负债	332,364,827.18	1.56%	179,170,840.90	0.99%	85.50%
递延收益	372,785,465.00	1.75%	288,583,291.23	1.60%	29.18%
专项储备	17,781,075.09	0.12%	13,547,314.15	0.07%	31.25%
未分配利润	-13,330,318,020.67	不适用	-5,432,790,492.94	不适用	不适用

说明

1. 公司期末货币资金比期初减少 54.49%，主要系公司经营现金为净流出及本公司偿还带息负债所致；
2. 公司期末应收票据比期初减少 59.52%，主要系公司资金紧张，为缓解资金压力将票据进行了贴现和背书转让所致；
3. 公司期末预付账款比期初增加 58.96%，主要系公司预付材料和能源款项增加所致；
4. 公司期末其他应收款比期初增加 112.43%，主要系公司支付融资租赁保证金及对外投标保证金增加所致；
5. 公司期末存货比期初减少 44.17%，主要系公司 2014 年计提存货跌价准备增加所致；
6. 公司期末其他流动资产增加 1483.29%，主要系公司待抵扣增值税进项税额重分类增加所致；
7. 公司期末在建工程比期初减少 28.14%，主要系公司在建工程转固及计提减值准备所致；
8. 公司期末递延所得税资产比期初减少 85.22%，主要系公司及部分子公司持续亏损，未来盈利不确定，未确认递延所得税资产所致；

9. 公司期末其他非流动资产比期初减少 56.88%，主要系公司 2014 年期末对增值税留抵税额进行重分类所致；
10. 公司期末短期借款比期初增加 38.93%，主要系公司控股股东提供借款增加所致；
11. 公司期末应付职工薪酬比期初增加 103.26%，主要系公司 2014 年度计提辞退福利所致；
12. 公司期末应交税费比期初增加，主要系公司 2014 年待抵扣增值税增加重分类所致；
13. 公司期末应付利息比期初增加 2706.51%，主要系 2014 年公司资金紧张，应付利息未付所致；
14. 公司期末其他应付款比期初增加 94.32%，主要系已贴现商业承兑汇票增加所致；
15. 公司期末其他流动负债比期初增加 8.63 亿，主要系公司 2014 年对逾期的长期债务重分类所致；
16. 公司期末长期借款比期初减少 42.77%，主要系公司 2014 年一年内到期的长期借款和逾期的长期借款重分类所致；
17. 公司期末应付债券比期初减少 3.1 亿元，主要系公司 2014 年末应付债券重分类至一年内到期的非流动负债所致；
18. 公司期末新增长期应付款 2.79 亿元，主要系公司 2014 年公司新增融资租赁应付款项所致；
19. 公司期末新增长期应付职工薪酬 4.397 亿元，主要系公司 2014 年计提的辞退福利所致；
20. 公司期末预计负债比期初增加 85.5%，主要系公司 2014 年计提待执行合同亏损增加所致；
21. 公司期末递延收益比期初增加 29.18%，主要系公司 2014 年融资租赁业务的售后回租收益增加所致；
22. 公司期末专项储备比期初增加 31.25%，主要系公司 2014 年安全生产经费增加所致；
23. 公司期末未分配利润比期初减少 78.98 亿元，主要系公司 2014 年亏损结转所致。

(四) 核心竞争力分析

(1) 公司核心竞争力

1) 技术优势

公司拥有专利 233 项，其中发明 71 项，实用新型专利 162 项。公司拥有 GB/T19001-ISO9001 质量管理体系认证证书；GB/T24001-2004/ISO14001 环境体系认证；美国 ASME 总部颁发的“U”、“U2”、“N”、“NPT” 规范钢印及授权证书；船用铸锻件取得了中、英、美、法、日、德、挪威八国船检局及船级社颁发的能力认可证书；民用核安全设备制造许可证；A1、A2 级压力容器设计及制造许可证；起重机械特种设备制造许可证。公司在冶金矿山成套重型装备、核电及石化重型容器、大型铸锻件、航空模锻件、风电变速箱及传动件产品等方面具备产品研发和制造能力。

2) 研发优势

公司已建成以产学研平台为补充的技术创新组织体系。拥有大型铸锻件数字模拟国家工程实验室、博士后工作站。形成了层次分明、功能协调的技术创新组织格局，保证公司技术创新工作的顺利进行。

3) 产业能力与保障条件优势

报告期内，建立了大型成套装备设计技术开发的计算机局域网；引进大型锻件数字模拟计算和实验设备投入使用；进一步提升了公司创新技术成果转化的应用和研发能力。

4) 管理及人才优势

公司形成了技术、管理、技能人才长效培养机制。公司具有较强的创新团队，高、中、初级创新人才分布各专业院所和生产制造单位，同时具有较强技师队伍。专业技术人员占在岗职工总数 30.22%；专职工程技术人员占在岗职工总数 10.63%。

(2) 报告期内促进公司核心竞争力提升的主要经营成果

1) 科技创新成果

报告期内，公司承担了国家科技重大专项课题 3 项，参加 5 项。全年获权专利 33 项，其中发明 10 项。成功申报 2 项国家重大科技专项，5 项科技成果获省级科技进步奖。

2) 产品研发与市场开发

报告期内，公司继续加强核电产品、燃气轮机等锻件、钢渣微粉生产线设备等产品的研发，积极寻求新产品开发领域，拓展新产品市场。在核电锻件及成套设备产品研制方面，主管道，ACP1000 蒸发器锻件、稳压器、CAP1400 锥形筒体等方面都取得了市场突破；薄壁焦炭塔容器已完成研制并交付用户，承接了大量新型重型容器订单；CAP1400 常规岛电机转子已交付用户，620℃超超临界铸件实现了批量生产。

(五) 投资状况分析

1、 对外股权投资总体分析

(1) 持有其他上市公司股权情况

单位：元

证券代码	证券简称	最初投资成本	占该公司股权比例 (%)	期末账面值	报告期损益	报告期所有者权益变动	会计核算科目	股份来源
000584	友利控股	200,000.00	1.08%	4,539,912.85	223,126.28	189,669.22	可供出售金融资产	设立投资
合计		200,000.00	/	4,539,912.85	223,126.28	189,669.22	/	/

2、募集资金使用情况

(1) 募集资金总体使用情况

√适用 □不适用

单位:元 币种:人民币

募集年份	募集方式	募集资金总额	本年度已使用募集资金总额	银行划转等受限资金	已累计使用募集资金总额	尚未使用募集资金总额	尚未使用募集资金用途及去向
2010	首次发行	2,550,000,000.00	112,682,643.75	19,966,607.59	2,484,510,121.47	45,523,270.94	募投项目后期建设
2012	非公开发行	2,552,591,490.00	0		2,552,591,490.00	0	
合计	/	5,102,591,490.00	112,682,643.75	19,966,607.59	5,037,101,611.47	45,523,270.94	/
募集资金总体使用情况说明			<p>1、2012年12月,本公司向第一大股东中国第二重型机械集团公司非公开发行A股股票数量为603,449,524股,发行价为4.23元/股,募集资金总额为2,552,591,490.00元(其中以债权认购1,052,591,490.00元,现金认购1,500,000,000.00元),扣除发行费14,937,459.70元后实际募集资金净额为2,537,654,030.30元。</p> <p>2、尚未使用募集资金总额包含利息收入及手续费支出。</p> <p>3、根据2013年12月16日第二届董事会第三十三次会议决议,临时使用部分闲置募集资金1.5亿元临时补充流动资金,期限不超过12个月。根据2014年12月15日2014年第四次临时股东大会决议,使用募集资金永久补充流动资金15,696.26万元。</p> <p>4、根据2014年3月7日第二届董事会第三十四次会议决议,临时使用部分闲置募集资金0.8亿元临时补充流动资金,期限不超过12个月。截至2015年3月5日已全部归还。</p> <p>5、根据2014年10月22日第三届董事会第四次会议决议,临时使用部分闲置募集资金0.6216亿元临时补充流动资金,期限不超过12个月,目前尚未达到规定期限,尚未归还。</p>				

(2) 募集资金承诺项目情况

√适用 □不适用

单位:万元 币种:人民币

承诺项目名称	是否变更项目	募集资金拟投入金额	募集资金本年度投入金额	募集资金累计实际投入金额	是否符合计划进度	项目进度	预计收益	产生收益情况	是否符合预计收益	未达到计划进度和收益说明	变更原因及募集资金变更程序说明
提高国家重大技术装备制造设计制造水平改造	否	66,650.00	0	63,548.04	否	完工	全面达产后,年新增销售收入20.10	541.88	否	未达到预计收益原因:报告期内该项目已形成部分产能,实现部分新增收入。但受宏观经济和重	

项目							亿元			型机械行业低谷影响, 市场需求萎缩, 行业产能供过于求, 公司产品价格下降, 产能利用率低, 导致收益未达到预定目标。	
大型水电机组铸锻件国产化改造项目	否	40,015.00	0	40,015.00	是	完工	全面达产后, 年新增销售收入 4.42 亿元	0	否	未达到预计收益原因: 受宏观经济影响, 铸锻件产品需求萎缩, 行业产能过剩, 水电铸锻件产品价格持续下降, 公司产能利用率低, 报告期内虽实现部分收入但低于基期, 导致收益未达到预定目标。	
第三代核电锻件改造项目	否	25,440.00	0	25,440.00	是	完工	全面达产后, 年新增销售收入 12.99 亿元	55,309.97	否	未达到预计收益原因: 报告期内实现部分新增收入。但由于核电暂停项目未全面启动, 新核准项目较少, 市场需求不足, 产能利用率不足, 导致收益未达到预定目标。	
自主化建设大型热连轧机成套设备项目	否	8,704.00	52.367	6,021.31	否	完工	全面达产后, 年新增销售收入 3.61 亿元	0	否	1. 项目拖期原因: 由于进口齿轮测量机拖期。 2. 未达到预计收益原因: 冶金装备等传统市场需求持续低迷, 订单不足, 产能利用率低, 导致收益未达到预定目标。	
风力发电机主轴产业化项目	否	25,000.00	397.50	22,386.26	否	收尾	全面达产后, 年新增销售收入 4.46	0	否	1. 项目拖期原因: 因市场需求的变化, 经咨询、论证并结合市场需求, 油压机的型号、安装地点	

							亿元		做相关调整；配套设备、公用系统、热处理炉、加热炉、锻造行车规格、型号随之变化，导致工期延长。 2. 未达到预计收益原因：因风电行业处于调整规范阶段，风机产品价格下降，公司产能利用率低，报告期内虽实现部分收入但低于基期，导致收益未达到预定目标。	
工业炉窑全面节能改造项目	是	14,303.74	672.687	14,303.74	否	在实施	全面达产后，锻件综合能耗低于2.5吨标煤/吨、铸钢件综合能耗低于1.98吨标煤/吨	不适用	1. 项目拖期原因：该项目包括炉窑节能改造、烟尘治理和锅炉房改造三类子项目。项目基本实施完成，现正在进行后续收尾工作。 2. 该项目无承诺效益，建成后目的在于节能降耗，提高产能利用率，难以计算能源节约量及单独定量测算效益。	1、变更原因：因市场环境变化和公司产品结构转型升级的发展方向，公司大幅压缩原有投资规模和投资项目。由于IPO募集资金投资项目中的工业炉窑全面节能改造项目中的炉窑改造部分已完工，且已基本达到预期节能量的指标。为提高资金使用效率，将该项目的剩余募集资金永久补充流动资金，并根据公司实际经营需要使用该资金。该项目后续收

											尾的项目支出将由公司自筹资金完成。 2、募集资金变更程序说明：经 2014 年 11 月 28 日公司第三届董事会第七次会议审议和 2014 年 12 月 16 日公司 2014 年第四次临时股东大会审议通过。
补充流动资金	是	15,696.26	15,696.26	15,696.26		不适用	不适用	不适用			
企业信息化项目	否	6,480.00	0	5,169.72	否	完工	不适用	不适用			
大型铸锻件数值模拟国家工程实验室项目	否	6,450.00	765.71	3,721.90	否	在实施	不适用	不适用		1. 项目延期原因：一是项目在建设中提高了新建工程的抗震等级，而重新设计，影响了整个进度；二是引进德国的锻件塑性成型模拟技术的消化、吸收和掌握超出预期，时间延长；三是项目实施中对原项目内容进行了细化和部分调整。 2. 该项目无承诺效益，目的在于提高大型铸锻件研制水平和缩短研制周期，建成后效益无法单独定量测算。	
合计	/	208,739.00	17,584.52	196,302.23	/	/		/	/	/	/
募集资金承诺项目使用情况说明	报告期内，公司募集资金使用情况详见 2015 年 4 月 30 日上海证券交易所网站公告的《*ST 二重 2014 年度募集资金存放与实际使用情况专项报告》。										

(3) 募集资金变更项目情况

√适用 □不适用

单位:万元 币种:人民币

变更投资项目资金总额										
变更后的项目名称	对应的原承诺项目	变更项目拟投入金额	本年度投入金额	累计实际投入金额	是否符合计划进度	变更项目的预计收益	产生收益情况	项目进度	是否符合预计收益	未达到计划进度和收益说明
补充流动资金	工业炉窑全面节能改造项目	15,696.26	15,696.26	15,696.26	是	不适用	不适用	不适用		
合计	/	15,696.26	15,696.26	15,696.26	/		/	/	/	/
募集资金变更项目情况说明			<p>根据市场环境变化和公司未来产品结构转型升级的发展方向,公司大幅压缩原有投资规模和投资项目,为提高资金使用效率,公司将用于工业炉窑全面节能改造项目的剩余募集资金永久补充流动资金。该项目后续收尾的项目支出将由公司自筹资金完成。详见公司于2014年11月29日在上海证券交易所网站 www.sse.com.cn 披露的《二重集团(德阳)重型装备股份有限公司关于使用部分募集资金永久补充流动资金的公告》。</p>							

3、主要子公司、参股公司分析

单位:万元

序号	公司名称	主要产品或服务	注册资本	总资产	净资产	净利润
1	二重集团(镇江)重型装备厂有限责任公司	普通机械及成套设备、金属制品设计、制造、销售、安装、修理等	112,650.00	274,919.76	33,745.61	-58,097.13
2	中国第二重型机械集团德阳万路运业有限公司	二重专用铁路运输、普通货运大型物件运输、仓储服务、汽车销售、汽车维修等	5,768.90	68,339.11	-11,084.10	-35,011.63
3	中国第二重型机械集团(德阳)万信工程设备有限公司	普通机械设备、电气设备的设计、制造和安装;工业炉窑设计、制造和安装;液压设备及起重机械安装、改造、维修等	8,648.42	37,488.29	-19,419.86	-30,490.67

4	德阳万力重型机械有限公司	电站设备、冶金设备、船用配套设备的大型铸锻件的设计、加工；机械设备、金属制品的设计、制造等	24,900.00	36,506.84	-23,449.12	-24,904.53
5	二重集团(德阳)精衡传动设备有限公司	机械传动成套及成台设备、风力发电传动箱的技术开发、设计、生产及销售	24,885.52	37,232.74	-69,065.58	-64,274.31
6	二重集团德阳进出口有限责任公司	经营和代理各类商品及技术的进出口业务	300.00	50,972.64	16,349.88	325.22
7	二重集团(成都)工程技术有限公司	重型装备设计制造技术开发、技术转让、技术引进、技术咨询服务、重型成台套装备工程技术总承包业务	5,000.00	15,367.86	-2,342.12	-3,874.57
8	二重集团(成都)国际贸易有限责任公司	货物及技术进出口、国内贸易、设备批发零售	3,000.00	5,037.04	3,065.32	67.31

4、非募集资金项目情况

√适用 □不适用

单位:万元 币种:人民币

项目名称	项目金额	项目进度	本年度投入金额	累计实际投入金额	项目收益情况
2.5MW及以上风电用变速箱和偏航、变桨传动系统产业化项目	57,000	受市场及资金影响,经论证清理,已停止未启动项目。	253	22,983	已建成部分具备生产能力
调整产品结构、提高生产效率、实现大型铸锻件产品节能环保生产技术改造项目	236,790	受市场及资金影响,经论证清理,已停止未启动项目。	0	25,926	已建成部分具备生产能力
疏通发展高端瓶颈项目	199,442	受市场及资金影响,经论证清理,已停止未启动项目。	11,090	88,148	已建成部分具备生产能力
第三代核电锻件自主化、批量化生产配套技术改造项目	50,000	受市场及资金影响,经论证清理,已停止未启动项目。	0	20,323	已建成部分具备生产能力

重大技术装备 (江苏镇江出海口基地一期) 建设项目	300,240	项目已基本建成, 具备试生产条件。受市场及资金影响, 项目处于收尾阶段, 实施进度缓慢。	1,680	271,680	试生产, 产生效益
重大技术装备 (江苏镇江出海口基地二期) 建设项目	220,212	受市场及资金影响, 未启动项目处于暂缓实施状态。	200	55,200	项目暂缓, 未产生效益
合计	1,063,684	/	13,223	484,260	/
非募集资金项目情况说明					

二、董事会关于公司未来发展的讨论与分析

(一) 行业竞争格局和发展趋势

1. 国内外市场宏观情况

国际环境方面, 世界经济仍将延续缓慢复苏态势, 美、日两大经济体有望继续朝好的方向发展, 新兴市场国家和发展中国家保持相对较快的增长率, 但仍存在不确定性和复杂性。国内环境方面, 我国发展仍处于可以大有可为的重要战略机遇期, 工业化、城镇化持续推进, 但面临着稳定经济增长、化解产能过剩、防控债务风险、保护生态环境等多方面的艰巨挑战。行业背景方面, 重型装备行业仍处于周期低谷, 市场需求低迷, 行业产能过剩, 同业竞争激烈, 传统发展模式难以为继。

2. 公司主要产品市场情况

从 2014 年经营订货情况来看, 2015 年市场总体需求仍然存在, 但市场形势不容乐观。公司涉及的冶金、锻压、矿山等成套装备市场, 投资仍处于紧缩状态; 涉及的常规电站铸锻件市场, 受行业产能过剩影响, 市场竞争白热化, 价格止滑回升不明显。因此, 在市场需求不足和行业产能过剩的双重挤压下, 造成公司在成套装备、电站铸锻件订货市场上举步维艰, 成套设备订货较上年下降 40%、石化容器订货较上年下降 45%、铸锻件订货较上年下降 20%; 另一方面受债务逾期影响, 市场和客户对公司的信心不足, 加剧了客户流失的态势。

(二) 公司发展战略

公司战略目标是: 立足于“成为最具竞争力的重大装备制造服务商”的愿景, 努力建设成为主业突出、核心优势明显、具有国际竞争力的世界一流企业。公司积极推进落实以下战略措施: 实施业务转型战略, 推进由制造商向制造服务商转变、从国内市场向国内国际市场并重转变; 实施创新驱动战略, 推进商业模式创新、技术创新和管理创新; 实施质量领先战略, 创新研发设计, 改造工艺流程, 完善过程控制, 树立质量品牌; 实施主业主导产品发展

规划，着力建设全球知名的成套装备基地、大型铸锻钢基地、大型核电和石化设备制造基地、高端传动件制造基地，打造若干新产品产业化基地；实施产品结构优化、技术创新、质量提升、降本增效、人力资源调整及深化体制机制改革等重点专项工程，为转型发展提供全方位支撑。

(三) 经营计划

为确保企业持续经营及实现发展战略目标，公司就经营发展工作进行了系统谋划，明确了2015年打牢基础、2016年扭亏脱困的奋斗目标。着力抓好以下重点工作：

一是改善运行质量。从经营订货、产品销售、售后服务和账款催收等方面，强化营销工作力度，首要任务是全力以赴、千方百计争抢订单。抓好国内新市场的开发，不断提高系统解决方案服务能力；深化与国机集团的业务协同，加大国际市场及工程总包市场的开拓。把重视质量、提高履约能力、降低成本作为企业生存的基础。以保证产品质量为目标，全面开展质量提升活动；以提高合同完成率为目标，实施交货期提升方案；以有效控制产品成本为重点，实施成本管理提升方案。通过努力，促进公司收入规模、盈利水平止滑回升，市场形象显著改善。

二是改革体制机制。重建业务运营模式，围绕做精做专做优主业，构建技术、市场、制造一体化的经营业务单元，更好地适应市场发展需要，激发独立市场主体的活力和竞争力。聚焦核心竞争力，优化资源配置，分离和外包非核心业务，对一些市场替代性强的制造业务实施改制剥离。乘着深化国企改革的春风，积极对从事物流运输、后勤服务等相关辅业的子公司实施混合所有制改革，放开搞活生产性服务业务。

三是减轻企业负担。在国机集团的支持下，公司将积极盘活存量资产，加快低效无效资产清理处置力度，减轻运营包袱，提高投资效益。以精干高效为原则，推进机构精简和职能优化，建立市场化选人用人机制，实施全员竞争上岗，通过多途径分流人员、下调薪酬水平等措施，降低用工总量和人工成本。将积极争取债权人的理解和支持，努力寻求有效的债务风险解决方案，尽可能减轻债务负担。

四是加快产品转型升级。有效巩固成套装备、大型铸锻件、高端传动件等传统优势业务，大力拓展核电和石化、煤化工设备等新兴业务。借助国机集团科研力量，加大研发投入，围绕发展高端装备制造业，力争尽快在轨道交通、海洋工程、油气资源开采利用、节能环保等为代表的新兴产业领域形成科技成果，并纳入企业长线产品布局，有效促进科技成果产业化，培育新的增长点。

通过采取上述措施，力争在尽可能短的时间内使公司真正实现浴火重生、脱胎换骨，经营业务、内部管理、成本状况、产品结构得到全面、彻底的改观，经营业绩不断改善。

(四) 因维持当前业务并完成在建投资项目公司所需的资金需求

公司将加强预算管理，制定并有效落实资金收支计划。加大收款力度，控制非必要支出，做好融资筹划，采取有效措施保证资金供应，积极发展主营业务，加快资产周转，降低资金占用，保持现有融资渠道通畅，以维持日常业务及完成在建工程投资项目所需资金。

(五) 可能面对的风险**1. 行业环境严峻复杂，市场需求减少。**

近两年，经济继续低位运行，行业景气度下滑，机械行业中的常规发电设备、冶金矿山设备、重型机械、普通机床等子行业继续处于需求低迷状态，而核电、风电等新的增长点需求不稳、能力放空，重机行业仍将维持低位运行态势。

2. 行业产能过剩，供需矛盾突出，价格下降。

国内外铸锻件市场受全球经济复苏缓慢及产能严重过剩的影响，传统铸锻件产品价格下滑，公司产品价格无竞争优势。

3. 产品质量和生产工期时常出现波动。

由于内部管理问题，公司部分产品出现质量不稳定、拖期交货现象，极大影响了公司信誉和市场竞争能力。

4. 研发和创新的驱动作用不显著。

市场开发保障机制不健全，资源配置投入不足，产品开发不能满足市场需求，未形成具有核心竞争力的产品。

三、董事会对会计师事务所“非标准审计报告”的说明**(一) 董事会、监事会对会计师事务所“非标准审计报告”的说明**

适用 不适用

1. 董事会关于2014年度财务报表出具非标准无保留审计意见涉及事项的专项说明：

2014年，受宏观经济环境影响，公司主导产品市场需求持续低迷，且所处行业产能严重过剩，导致市场竞争异常激烈，产品价格继续下滑。虽然公司在市场开拓、成本控制、管理提升等方面积极采取应对措施并取得一定成效，但由于订单持续减少、总体产能利用不足、带息负债沉重、财务费用较高等不利因素综合影响，仍难以扭转经营性亏损局面。由于部分资产预期不能为公司带来经济利益或者带来的经济利益明显低于其账面价值，存在较大减值迹象，公司根据《企业会计准则》和相关制度规定，计提了减值准备。为推进改革脱困，公司制定了人力资源优化方案，计提了辞退福利。基于上述多方面原因，公司2014年度业绩亏损较上年度大幅增加。由于公司经营困难，资金链紧张，出现了较大规模的债务逾期。2014年末，公司净资产为负。

2015年，公司面对困境，主要从加快“止血”和增强“造血”两方面入手，着力推进持

续经营及扭亏脱困。一方面积极采取针对性应急措施，维持生产经营和职工队伍稳定；一方面认真研究改革脱困思路，制定扭亏脱困总体方案。通过推动布局调整、加快人员分流、严控运营费用等措施，控制亏损“出血”点；通过推进业务转型、加强市场开拓、提高边际贡献等措施，实现增收增效，恢复企业“造血”机能；通过深化与国机集团业务协同，改善经营业绩；将通过积极与债权人协商，减轻债务负担；将通过调整盘活相关资产，卸下运营包袱。在恢复持续经营能力的基础上，公司具备推进转型发展的基础和条件。

2. 董事会关于2014年度内控审计报告出具非标准无保留审计意见涉及事项的专项说明：

(1) 公司在销售合同签订前，未对订单合同的经济效益进行评审，销售报价资料缺乏有效支撑，造成公司出现部分亏损合同。公司已于2014年11月开始，相继下发了有关合同管理、销售合同财务评审、报价评审管理等制度，对合同评审程序、报价盈亏分析、合同后续评价以及各部门职责都做了具体规定。对重点项目、重大合同实行项目管理制，从项目的确定，到项目评审、项目实施、项目绩效考核进行规定。从制度下发之日起，公司已严格按照制度执行，进行合同评审。

(2) 公司部分下属子公司对贸易业务风险意识不强，客户信用管理不完善，导致公司部分债权发生或有损失。公司针对此项缺陷，在全公司范围内下发通知，严格要求禁止开展高风险贸易业务，加强各单位重要经济事项前期论证以及风险评估和防范，加强合同评审和合同用章等的管理，加强对或有损失债权的后续管理，切实防范和有效化解风险。

3. 监事会对董事会关于非标审计报告专项说明的意见：

公司监事会认为，公司董事会对审计意见所涉及事项所做出的说明客观、真实，符合公司的实际情况，采取的措施是切实可行的。同意董事会对信永中和会计师事务所（特殊普通合伙）出具非标意见的审计报告和内部控制审计报告涉及事项所作的说明。监事会将持续关注董事会和管理层的相关工作开展情况，切实维护广大投资者利益。

(二) 董事会对会计政策、会计估计或核算方法变更的原因和影响的分析说明

适用 不适用

1. 经2014年4月27日公司第二届董事会第三十五次会议审议通过，对部分固定资产的折旧年限和残值率进行了调整，属于会计估计变更。

2. 经2014年11月17日公司第三届董事会第六次会议审议通过，对应收账款坏账准备按账龄法计提的比例，进行了会计估计变更。

(三) 董事会对重要前期差错更正的原因及影响的分析说明

适用 不适用

四、利润分配或资本公积金转增预案

(一) 现金分红政策的制定、执行或调整情况

2012 年公司按照中国证监会相关规定，修改公司章程并制定了现金分红政策。报告期内无现金分红政策的调整。

根据证监会《关于进一步落实上市公司现金分红有关事项的通知》以及四川证监局《关于进一步做好现金分红有关工作的通知》的文件精神，2014 年 4 月 27 日，公司第二届董事会第 35 次会议审议通过“《公司章程》修订议案”，对现金分红政策进行修订，同时新增“独立董事可以征集中小股东的意见，提出分红提案，并直接提交董事会审议”。该事项经过 2014 年 5 月 27 日召开的 2013 年年度股东大会审议通过。

五、积极履行社会责任的工作情况

(一) 社会责任工作情况

报告期内，公司认真贯彻执行国家环境保护法律法规，继续做好节能减排工作，着力研发制造清洁生产技术和装备。通过加强环境监督管理和环境绩效考核，保持了公司环境管理体系的正常运行，顺利通过了华夏认证中心的监督审核；实施完成了铸钢件冒口切割除尘系统改造，第二台燃气锅炉改造等项目。全年燃煤消耗量、烟尘和二氧化硫的排放量均同比大幅下降，为城市区域空气环境质量的改善做出了贡献。报告期内，公司力所能及地承担好企业的社会责任，做好相关社会责任工作。

第五节 重要事项

一、重大诉讼、仲裁和媒体普遍质疑的事项

√适用 □不适用

(一) 诉讼、仲裁或媒体质疑事项已在临时公告披露且无后续进展的

事项概述及类型	查询索引
<p>因金融借款合同纠纷，中国银行股份有限公司德阳分行等六家银行于 2014 年 10 月 13 日向四川省高级人民法院提出诉前财产保全申请，涉及金额 20.58 亿元。</p> <p>四川省高级人民法院裁定如下：将被申请人二重集团(德阳)重型装备股份有限公司位于四川省成都市成华区龙潭工业园航天路 50 号的房产(在建工程)及其建设用地使用权予以查封【在建工程抵押登记证号:成房建抵字第 1005586 号;土地证号:成国用(2012)字第 682 号)】;或者冻结被申请人的银行存款以及查封被申请人的其他等值财产。</p>	<p>2014 年 10 月 31 日《*ST 二重关于收到民事裁定书的公告》，详见上海证券交易所网站 (www.sse.com.cn)</p>

<p>因金融借款合同纠纷，德阳银行股份有限公司向德阳市中级人民法院提出诉前保全申请，要求查封、冻结被申请人二重集团（德阳）重型装备股份有限公司银行存款 6000 万元或其他等值财产。</p> <p>德阳市中级人民法院裁定如下：冻结被申请人银行存款 6000 万元或查封、扣押其等值财产。</p>	<p>2014 年 11 月 11 日《*ST 二重关于收到民事裁定书的公告》，详见上海证券交易所网站 (www. sse. com. cn)</p>
<p>公司及其控股子公司连续十二个月内发生的小额诉讼案件共计 43 起，诉讼案由包括：买卖合同纠纷、承揽合同纠纷、工程建设合同纠纷等，涉及金额 211,691,865.24 元。</p>	<p>2014 年 11 月 11 日《*ST 二重关于收到民事裁定书的公告》，详见上海证券交易所网站 (www. sse. com. cn)</p>
<p>公司收到四川省高级人民法院送达的民事裁定书，解除中国农业银行股份有限公司德阳旌阳支行、交通银行股份有限公司德阳分行、中国工商银行股份有限公司德阳旌阳支行、中国银行股份有限公司德阳分行、中国建设银行股份有限公司德阳分行申请的对公司位于四川省成都市成华区龙潭工业园航天路 50 号的房产（在建工程）及其建设用地使用权的查封及其他保全措施。</p> <p>因金融借款合同纠纷，渤海银行股份有限公司德阳支行向该院提出诉前保全申请，要求对被申请人二重集团（德阳）重型装备股份有限公司在 1.2 亿元范围内的财产采取诉前财产保全措施。</p> <p>四川省高级人民法院裁定如下：在 1.2 亿元范围内对被申请人二重集团（德阳）重型装备股份有限公司的等值财产采取查封、冻结等财产保全措施。</p> <p>公司收到四川省高级人民法院送达的民事裁定书，解除渤海银行股份有限公司德阳支行申请的对公司采取的诉前财产保全措施。</p>	<p>2015 年 1 月 24 日《*ST 二重关于收到民事裁定书的公告》，详见上海证券交易所网站 (www. sse. com. cn)</p>
<p>公司于 2015 年 2 月 9 日收到四川省高级人民法院送达的汇丰银行（中国）有限公司成都分行以借款纠纷为由起诉公司的《民事起诉状》。涉案的金额：194,316,631.68 元。</p>	<p>2015 年 2 月 11 日《*ST 二重关于诉讼事项的公告》，详见上海证券交易所网站 (www. sse. com. cn)</p>

(二) 临时公告未披露或有后续进展的媒体普遍质疑事项

无

二、报告期内资金被占用情况及清欠进展情况

□适用 √不适用

三、破产重整相关事项

无

四、资产交易、企业合并事项

□适用 √不适用

五、公司股权激励情况及其影响

√适用 □不适用

(一) 临时公告未披露或有后续进展的股权激励情况

激励方式:股票期权

标的股票来源:向激励对象发行股份

单位:份

报告期内激励对象的范围	公司的董事、高级管理人员和公司认为应当激励的核心技术(管理)人员,但不包括监事、独立董事以及由公司控股股东以外人员担任的外部董事。			
报告期内授出的权益总额	0			
报告期内行使的权益总额	0			
报告期内失效的权益总额	-2,998,800			
至报告期末累计已授出但尚未行使的权益总额	0			
至报告期末累计已授出且已行使的权益总额	0			
报告期内授予价格与行权价格历次调整的情况以及经调整后的最新授予价格与行权价格	截止报告期末,公司股票期权无因激励对象行权引起股本变动。			
董事、监事、高级管理人员报告期内获授和行使权益情况				
姓名	职务	报告期内获授权益数量	报告期内行使权益数量	报告期末尚未行使的权益数量
杨建辉	董事	0	0	0

胡 洪	董事	0	0	0
王 平	董事	0	0	0
刘华学	高级管理人员	0	0	0
屈大伟	高级管理人员	0	0	0
闫 杰	高级管理人员	0	0	0
李骏聘	高级管理人员	0	0	0
王志伟	高级管理人员	0	0	0
王 煜	高级管理人员	0	0	0
因激励对象行权所引起的股本变动情况				
权益工具公允价值的计量方法		公司选择 Black-Scholes 期权定价模型作为股票期权的公允价值测算的权益工具。		
估值技术采用的模型、参数及选取标准		<p>估值模型：Black-Scholes 期权定价模型</p> <p>参数选取标准：</p> <p>1) 授予日股票市场价格：2010 年 10 月 25 日公司股票收盘价 14.30 元。</p> <p>2) 股票期权行权价格：依据本计划确定的行权价格，即 10.34 元。</p> <p>3) 股票期权预期期限：$(\text{加权最短生效期} + \text{总有效期限}) / 2 = (3+5) / 2 = 4$ 年，即 4 年；其中加权最短生效期 $= (2+3+4) / 3 = 3$ 年，总有效期限为 5 年。</p> <p>4) 预期股价波动率：根据公司上市以来截至 2010 年 10 月 25 日的年化波动率为 51.50%。</p> <p>5) 预期分红收益率：设为 0。</p> <p>6) 无风险利率：银行间市场 2010 年 10 月 25 日 4 年期国债到期收益率 2.8127%。</p>		
权益工具公允价值的分摊期间及结果		<p>根据上述参数的选取，运用 B-S 模型期权定价公式计算出期权的公允价值，在股票期权预期期限内采取平均年限法分摊。</p> <p>公司股权激励方式为附非市场业绩条件的权益结算股份支付。按照股份支付会计准则，公司基于每个行权期预计可行权的期权数量进行会计处理。</p>		

六、重大关联交易

√适用 □不适用

(一) 与日常经营相关的关联交易

单位:元 币种:人民币

关联交易方	关联关系	关联交易类型	关联交易内容	关联交易定价原则	关联交易金额	占同类交易金额的比例 (%)
二重集团公司	母公司	购买商品	购买商品、接收劳务	双方参考市场价协议定价	828,943.20	0.01
二重万航公司	母公司的全资子公司	购买商品	购买商品、接收劳务	双方参考市场价协议定价	18,153,243.33	0.31
二重万安公司	母公司的全资子公司	接受劳务	购买商品、接收劳务	双方参考市场价协议定价	44,391,486.55	0.75
二重新业公司	母公司的全资子公司	接受劳务	购买商品、接收劳务	双方参考市场价协议定价	16,601,946.89	0.28
二重万盛公司	母公司的全资子公司	接受劳务	购买商品、接收劳务	双方参考市场价协议定价	14,793,020.50	0.25
华西宾馆	母公司的全资子公司	接受劳务	购买商品、接收劳务	双方参考市场价协议定价	1,718,756.00	0.03
中国机械工业第二建设工程有限公司	集团兄弟公司	接受劳务	购买商品、接收劳务	双方参考市场价协议定价	3,800,000.00	0.06
成都工具研究所有限公司	集团兄弟公司	接受劳务	购买商品、接收劳务	双方参考市场价协议定价	14,367.52	0.00
广州机械科学研究院有限公司	集团兄弟公司	接受劳务	购买商品、接收劳务	双方参考市场价协议定价	522,971.28	0.01
机械工业第二设计研究院	集团兄弟公司	接受劳务	购买商品、接收劳务	双方参考市场价协议定价	200,000.00	0.00
机械工业勘察设计院	集团兄弟公司	接受劳务	购买商品、接收劳务	双方参考市场价协议定价	146,160.00	0.00
洛阳轴研科技股份有限公司	集团兄弟公司	接受劳务	购买商品、接收劳务	双方参考市场价协议定价	699,579.49	0.01
一拖(洛阳)物流有限公司	集团兄弟公司	接受劳务	购买商品、接收劳务	双方参考市场价协议定价	8,591,078.12	0.15
中国机械工	集团兄弟公	接受劳务	购买商品、	双方参考市	108,200.00	0.00

业第一建设有限公司	司		接收劳务	场价协议定价		
中国联合工程公司	集团兄弟公司	接受劳务	购买商品、接收劳务	双方参考市场价协议定价	279,430.19	0.00
中国重型机械研究院股份公司	集团兄弟公司	接受劳务	购买商品、接收劳务	双方参考市场价协议定价	317,982.91	0.01
二重集团公司	母公司	销售商品	销售商品、提供劳务	双方参考市场价协议定价	18,591,410.01	0.48
二重万航公司	母公司的全资子公司	销售商品	销售商品、提供劳务	双方参考市场价协议定价	78,197,778.75	2.00
二重万安公司	母公司的全资子公司	提供劳务	销售商品、提供劳务	双方参考市场价协议定价	1,171,336.46	0.03
二重新业公司	母公司的全资子公司	提供劳务	销售商品、提供劳务	双方参考市场价协议定价	3,885,156.18	0.10
二重万盛公司	母公司的全资子公司	提供劳务	销售商品、提供劳务	双方参考市场价协议定价	150,649.67	0.00
华西宾馆	母公司的全资子公司	提供劳务	销售商品、提供劳务	双方参考市场价协议定价	1,025.64	0.00
第一拖拉机股份有限公司	集团兄弟公司	提供劳务	销售商品、提供劳务	双方参考市场价协议定价	229,743.59	0.01
江苏苏美达五金工具有限公司	集团兄弟公司	提供劳务	销售商品、提供劳务	双方参考市场价协议定价	12,051.28	0.00
上海蓝滨石化设备有限责任公司	集团兄弟公司	提供劳务	销售商品、提供劳务	双方参考市场价协议定价	53,603.60	0.00
合计					/	213,459,921.16

七、重大合同及其履行情况

1 托管、承包、租赁事项

适用 不适用

2 担保情况

适用 不适用

单位：万元 币种：人民币

公司对外担保情况（不包括对子公司的担保）

担保方	担保方与上市公司的关系	被担保方	担保金额	担保发生日期(协议签署日)	担保起始日	担保到期日	担保类型	担保是否已经履行完毕	担保是否逾期	担保逾期金额	是否存在反担保	是否为关联方担保	关联关系
无													
报告期内担保发生额合计(不包括对子公司的担保)													
报告期末担保余额合计(A)(不包括对子公司的担保)													
公司对子公司的担保情况													
报告期内对子公司担保发生额合计						18,260.00							
报告期末对子公司担保余额合计(B)						209,017.10							
公司担保总额情况(包括对子公司的担保)													
担保总额(A+B)						209,017.10							
担保总额占公司净资产的比例(%)						34.4%							
其中:													
为股东、实际控制人及其关联方提供担保的金额(C)						0							
直接或间接为资产负债率超过70%的被担保对象提供的债务担保金额(D)						209,017.10							
担保总额超过净资产50%部分的金额(E)						0							
上述三项担保金额合计(C+D+E)						209,017.10							
未到期担保可能承担连带清偿责任说明													
担保情况说明						连带责任担保, 公司净资产按绝对值取数							

3 其他重大合同

截至2014年12月31日,公司及公司的控股子公司正在履行的50,000万元以上的合同具体如下表:

单位:万元 币种:人民币

合同号	产品名称	产品类别	客户名称	合同金额	签定日期	交货日期
1313301	高精金属制品项目总承包	板带钢冷轧设备	山东瑞丰不锈钢有限公司	开口合同, 总金额暂定75,000	2013-8	2015-6

序号	借款人	贷款银行	合同号	借款期限	合同金额	担保方式
1	二重重装	兴业银行德阳分行	CIIT(2013)144XTDK	2013-03-20 至 2015-03-20	50,000	信用
2	镇江公司	中国工商银行江苏省分行、中国银行江苏省分行作为牵头行	一期银团贷款协议	2009-06-30 至 2019-7-21	180,000	二重重装提供连带担保责任
3	镇江公司	中国银行德阳分行、	二期银团贷款协议	2012-12-31 至	160,000	二重重装提供连

		中国银行江苏省分行 作为牵头行		2021-5-17		带担保责任
4	二重重装	国机财务公司	国机财委额字 2014 第 006 号	2014-9-3 至 2015-9-3	50,000	质押
5	二重重装	国机财务公司	国机财委额字 2014 第 011 号	2014-11-6 至 2015-11-6	50,000	质押
6	二重重装	国机财务公司	国机财委额字 2014 第 012 号	2014-12-25 至 2015-12-25	60,000	质押

八、承诺事项履行情况

√适用 □不适用

(一) 上市公司、持股 5%以上的股东、控股股东及实际控制人在报告期内或持续到报告期内的承诺事项

承诺背景	承诺类型	承诺方	承诺内容	承诺时间及期限	是否有履行期限	是否及时严格履行	如未能及时履行应说明未完成履行的具体原因	如未能及时履行应说明下一步计划
与股改相关的承诺								
收购报告书或权益变动报告书中所作承诺	解决同业竞争	国机集团	关于避免同业竞争的承诺。2013年7月31日,为避免国机集团及国机集团控制的其他企业在未来的业务发展过程中与二重重装可能出现相同业务的情形,国机集团承诺采取合法及有效的措施,促使国机集团及国机集团控制的其他企业不从事与二重重装主营业务相同的业务;如国机集团及国机集团控制的其他企业在未来的业务发展过程中,经监管部门认定与二重重装确实存在同业竞争,在维护集团下属包括二重重装在内的上市公司及其股东合法权益、促进该等上市公司规范运营质量不断提高的前提下,国机集团承诺将在其后的4年内采取合法、有效的措施予以解决。	在国机集团作为二重重装实际控制人期间持续有效	是	是		
收购报告书或权益变动报告书中所作承诺	解决关联交易	国机集团	关于规范关联交易的承诺。2013年7月31日,国机集团承诺将尽量避免并促使规范国机集团所属企业与二重重装之间的关联	在国机集团作为二重重装实际控制人	是	是		

			交易；在进行确有必要且无法避免的关联交易时，保证按市场化原则和公允价格进行公平操作，并按相关法律法规以及规范性文件的规定履行交易程序及信息披露义务。	期间持续有效				
收购报告书或权益变动报告书中所作承诺	其他	国机集团	关于维护二重重装独立性的承诺。 2013年7月31日，国机集团承诺不会因本次收购完成而损害二重重装的独立性，在资产、人员、财务、机构和业务上继续与二重重装保持五分开原则，并严格遵守中国证监会关于上市公司独立性的相关规定，不违规利用二重重装提供担保，不非法占用二重重装资金，保持并维护二重重装的独立性。	在国机集团作为二重重装实际控制人期间持续有效	是	是		
收购报告书或权益变动报告书中所作承诺	股份限售	国机集团	关于股份锁定期的承诺。 2013年7月31日，国机集团承诺本次无偿受让中国二重整体产权完成后12个月之内，不转让或委托他人管理其间接持有的二重重装股份。	2013年9月24日至2014年9月23日	是	是		
与重大资产重组相关的承诺								
与首次公开发行相关的承诺	解决同业竞争	中国第二重型机械集团公司	为避免同业竞争损害公司和其他股东的利益，控股股东中国第二重型机械集团公司已向公司出具《关于避免同业竞争的承诺函》。向公司承诺：“一、本公司及本公司控股企业、参股企业目前不存在对二重重装的主营业务构成或可能构成直接或间接竞争关系的业务，在今后亦不会在中国境内任何地方和以任何方式（包括但不限于投资、收购、合营、联营、承包、租赁经营或其他拥有股份、权益方式）从事对二重重装主营业务构成或可能构成直接或间接竞争关系的业务。二、如本公司及本公司控股企业、参股企业有任何商业机会可从事、参与或入股与股份公司主营业务构成或可能构成直接或间接竞争关系的业务，本公司将及时告知二重重装，并尽力帮助发行人取得该商业机会。”	长期持续有效	是	是		

与首次公开发行相关的承诺	资产注入	中国第二重型机械集团公司	为支持本公司的持续发展, 2009年12月11日, 中国二重出具书面承诺: “中国二重将拥有的18项注册商标在未来适当时机履行相关法律程序后无偿注入二重重装。” 2011年5月19日, 中国二重出具《中国第二重型机械集团公司关于将拥有的18项商标注入二重重装承诺事项的回复》: “根据中国二重的初步设想, 中国二重将力争5年内履行完成相关法律规定程序后将上述18项商标无偿注入本公司。中国二重同时承诺, 在商标注入本公司前, 保证上述18项商标的合法性、有效性, 保证本公司能持续以无偿许可使用方式使用上述18项商标, 不会对本公司的正常生产经营活动产生不利影响。”	2009年12月11日至2016年5月18日	是	是		
与再融资相关的承诺	股份限售	中国第二重型机械集团公司	中国二重非公开发行认购的股份自发行结束之日起36个月内不得转让。	2012年12月13日至2015年12月12日	是	是		
与股权激励相关的承诺								
其他承诺								

上述承诺及履行情况详见公司于上海证券交易所网站 www.sse.com.cn 披露的相关公告。

九、聘任、解聘会计师事务所情况

单位: 万元 币种: 人民币

是否改聘会计师事务所:	是	
	原聘任	现聘任
境内会计师事务所名称	瑞华会计师事务所(特殊普通合伙)	信永中和会计师事务所(特殊普通合伙)
境内会计师事务所报酬	80	46
境内会计师事务所审计年限	2年	1年
境外会计师事务所名称		
境外会计师事务所报酬		
境外会计师事务所审计年限		

	名称	报酬
内部控制审计会计师事务所	信永中和会计师事务所(特殊普通合伙)	20
财务顾问		
保荐人		

聘任、解聘会计师事务所的情况说明

鉴于公司控股股东中国二重聘请信永中和会计师事务所（特殊普通合伙）承担其2014-2016年度决算审计工作，为提高公司决算审计和内部控制审计的工作效率，避免重复审计，经与瑞华会计师事务所（特殊普通合伙）协商，并经公司2014年第三次临时股东大会会议决议，终止聘请瑞华会计师事务所（特殊普通合伙）为公司2014年度财务决算审计机构及2014年内部控制审计机构，改聘信永中和会计师事务所（特殊普通合伙）为公司2014年度财务决算审计机构和2014年度内部控制审计机构。

十、上市公司及其董事、监事、高级管理人员、持有5%以上股份的股东、实际控制人、收购人处罚及整改情况

上海证券交易所2014年11月10日发布纪律处分决定书【2014】45号和2014年11月12日发布上证公监函（2014）0088号，认为公司违反了《上海证券交易所股票上市规则》第2.1条、第7.5条等有关规定，构成了重大交易进展披露不及时、风险揭示不充分的信息披露违规，上海证券交易所对公司予以通报批评，并对公司原董事长杨建辉予以监管关注。

公司其他董事、监事、高级管理人员、持有5%以上股份的股东均未受中国证监会的稽查、行政处罚、通报批评及证券交易所的公开谴责。

十一、面临暂停上市和终止上市风险的情况

（一）导致暂停上市或终止上市的原因以及公司采取的消除暂停上市或终止上市情形的措施

1. 由于2011年、2012年和2013年连续三年亏损，根据《上海证券交易所股票上市规则》规定，公司股票在2014年5月已被上海证券交易所暂停上市。现经会计师事务所审计，公司2014年经营业绩最终确定为亏损，公司股票将可能在2014年年报公布后被上海证券交易所实施强制终止上市。

4月23日，公司召开股东大会作出决议，决定撤回股票在上海证券交易所交易，并在完成终止上市程序后，在全国中小企业股转系统挂牌交易。4月23日，公司已向上海证券交易所报送《关于主动撤回公司股票在上海证券交易所交易的申请》。4月28日，公司收到上海证券交易所上证函（2015）526号《关于受理二重集团（德阳）重型装备股份有限公司股票主动终止上市申请的通知》。上海证券交易所决定受理公司关于股票主动终止上市的申请。

若上海证券交易所最终作出公司股票终止上市的决定，公司股票将在上海证券交易所作出决定之日起五个交易日内终止上市并摘牌。

2. 公司将通过减轻负担、改善资产质量、深化内部改革等措施，实现可持续发展。在具备重新上市条件的前提下，积极争取重新上市。

(二) 终止上市后投资者关系管理工作的详细安排和计划

终止上市后，投资者关系管理工作由公司董事会办公室负责：

1、联系方式：0838-2343088；

2、信息披露：根据《全国中小企业股份转让系统两网公司及退市公司信息披露暂行办法》的相关规定，公司将在全国股份转让系统指定信息披露平台公布披露定期报告和临时报告，履行信息披露义务。

十二、可转换公司债券情况

适用 不适用

第六节 股份变动及股东情况**一、股本变动情况****(一) 股份变动情况表****1、股份变动情况表**

报告期内，公司股份总数及股本结构未发生变化。

(二) 限售股份变动情况

单位：股

股东名称	年初限售股数	本年解除限售股数	本年增加限售股数	年末限售股数	限售原因	解除限售日期
中国第二重型机械集团公司	603,449,524	0	0	0	中国二重承诺认购本公司非公开发行的股份限售	2015-12-13
合计	603,449,524	0	0	0	/	/

二、证券发行与上市情况**(一) 截至报告期末近 3 年历次证券发行情况**

单位：股 币种：人民币

股票及其衍生证券的种类	发行日期	发行价格（或利率）	发行数量	上市日期	获准上市交易数量	交易终止日期
普通股股票类						
A 股	2012 年 12 月 6 日	4.23	603,449,524			

(二) 公司股份总数及股东结构变动及公司资产和负债结构的变动情况

无

三、股东和实际控制人情况

(一) 股东总数:

截止报告期末股东总数(户)	52,831
年度报告披露日前第五个交易日末的股东总数(户)	52,881
截止报告期末表决权恢复的优先股股东总数(户)	0
年度报告披露日前第五个交易日末表决权恢复的优先股股东总数(户)	0

(二) 截止报告期末前十名股东、前十名流通股股东(或无限售条件股东)持股情况表

单位:股

前十名股东持股情况							
股东名称 (全称)	报告期内增 减	期末持股数量	比例 (%)	持有有限售条 件股份数量	质押或冻结情 况		股东 性质
					股份 状态	数量	
中国第二重型机械集团公司		1,639,089,524	71.47	603,449,524	无		国有法人
中国华融资产管理股份有限公司	-44,661,199	253,020,000	11.03		无		国有法人
解剑峰	-190,000	3,800,000	0.17		未知		未知
周瑞风	3,538,504	3,538,504	0.15		未知		未知
周丽敏	3,088,312	3,088,312	0.13		未知		未知
张强	2,868,000	2,868,000	0.13		未知		未知
沈亚彬	2,647,600	2,647,600	0.12		未知		未知
杨林	2,560,000	2,560,000	0.11		未知		未知
赵华	0	2,100,076	0.09		未知		未知
赵秀贞	1,993,148	1,993,148	0.09		未知		未知
前十名无限售条件股东持股情况							
股东名称	持有无限售条件流通股的 数量	股份种类及数量					
		种类	数量				
中国第二重型机械集团公司	1,035,640,000	人民币普通股	1,035,640,000				
中国华融资产管理股份有限公司	253,020,000	人民币普通股	253,020,000				
解剑峰	3,800,000	人民币普通股	3,800,000				
周瑞风	3,538,504	人民币普通股	3,538,504				
周丽敏	3,088,312	人民币普通股	3,088,312				
张强	2,868,000	人民币普通股	2,868,000				
沈亚彬	2,647,600	人民币普通股	2,647,600				
杨林	2,560,000	人民币普通股	2,560,000				
赵华	2,100,076	人民币普通股	2,100,076				
赵秀贞	1,993,148	人民币普通股	1,993,148				

上述股东关联关系或一致行动的说明	
表决权恢复的优先股股东及持股数量的说明	

前十名有限售条件股东持股数量及限售条件

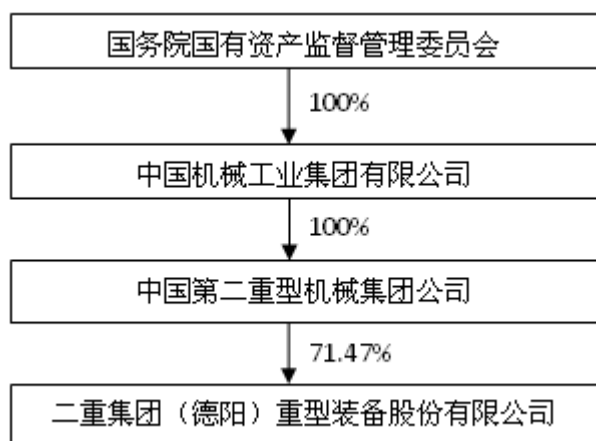
单位：股

序号	有限售条件股东名称	持有的有限售条件股份数量	有限售条件股份可上市交易情况		限售条件
			可上市交易时间	新增可上市交易股份数量	
1	中国第二重型机械集团公司	603,449,524	2015-12-13		限售3年
上述股东关联关系或一致行动的说明					

四、控股股东及实际控制人变更情况

报告期，控股股东及实际控制人无变更。

1 公司与实际控制人之间的产权及控制关系的方框图



(一) 控股股东及实际控制人其他情况介绍

公司于2013年7月17日收到控股股东中国第二重型机械集团公司转来国务院国有资产监督管理委员会《关于中国第二重型机械集团公司与中国机械工业集团有限公司重组的通知》（国资改革【2013】446号）。根据该文件，公司控股股东中国第二重型机械集团公司（以下简称“中国二重”）与中国机械工业集团有限公司（以下简称“国机集团”）实施联合重组。中国二重整体产权无偿划入国机集团，作为重组后新集团的全资子企业。公司提示性公告及收购报告书（摘要）详见公司于上海证券交易所网站 www.sse.com.cn 披露的相关公告。

中国二重整体产权无偿划入国机集团事宜已获中国证监会核准中国机械工业集团有限公司豁免要约收购义务。详见公司于上海证券交易所网站 www.sse.com.cn 披露的相关公告。

五、其他持股在百分之十以上的法人股东

单位：亿元 币种：人民币

法人股东名称	单位负责人或法定代表人	成立日期	组织机构代码	注册资本	主要经营业务或管理活动等情 况
中国华融资产管理股份有限公司	赖小民	1999年11月1日	710925577	100	收购并经营中国工商银行剥离的不良资产；债务追偿、资产置换、转让与销售；债务重组及企业重组；债权转股权及阶段性持股，资产证券化；资产管理范围内的上市推荐及债券、股票承销；直接投资；发行债券，商业贷款；向金融机构借款和向中国人民银行申请再贷款；投资、财务及法律咨询与顾问；资产及项目评估；企业审计与破产清算等业务。
情况说明					

第七节 董事、监事、高级管理人员和员工情况

一、持股变动情况及报酬情况

(一) 现任及报告期内离任董事、监事和高级管理人员持股变动及报酬情况

单位：股

姓名	职务(注)	性别	年龄	任期起始日期	任期终止日期	年初持股数	年末持股数	年度内股份增减变动量	增减变动原因	报告期内从公司领取的应付报酬总额(万元)(税前)	报告期在其股东单位领薪情况
孙德润	董事长	男	57	2015年1月29日	2017年6月11日	0	0	0	未发生变动		是
王平	董事、总经理	男	53	2015年1月29日	2017年6月11日	0	0	0	未发生变动	18.48	否
马武	董事	男	44	2014年6月12日	2017年6月11日	0	0	0	未发生变动		是
赵雪松	董事	男	45	2015年1月29日	2017年6月11日	0	0	0	未发生变动		是
李强	独立董事	男	60	2014年6月12日	2017年6月11日	0	0	0	未发生变动	4.7	否
佟绍成	独立董事	男	61	2014年6月12日	2017年6月11日	0	0	0	未发生变动	4.7	否
唐克林	独立董事	男	62	2014年6月12日	2017年6月11日	0	0	0	未发生变动	4.7	否
宋思忠	独立董事	男	68	2014年12月31日	2017年6月11日	0	0	0	未发生变动		否
刘华学	总会计师	男	51	2014年6月12日	2017年6月11日	0	0	0	未发生变动	31.62	否
屈大伟	副总经理	男	49	2014年6月12日	2017年6月11日	0	0	0	未发生变动		是

				月 12 日	月 11 日				动		
闫杰	副总经理	男	46	2014 年 6 月 12 日	2017 年 6 月 11 日	0	0	0	未发生变动	18.48	否
李骏聘	副总经理	男	50	2014 年 6 月 12 日	2017 年 6 月 11 日	0	0	0	未发生变动	18.48	否
王志伟	副总经理	男	46	2014 年 6 月 12 日	2017 年 6 月 11 日	0	0	0	未发生变动	18.48	否
王社昌	副总经理	男	47	2015 年 1 月 29 日	2017 年 6 月 11 日	0	0	0	未发生变动		是
苏晓甦	职工董事	男	52	2015 年 2 月 5 日	2017 年 6 月 11 日	0	0	0	未发生变动	16.88	否
董建红	监事会主席	女	48	2014 年 6 月 12 日	2017 年 6 月 11 日	0	0	0	未发生变动		是
杜杰	监事	男	54	2014 年 6 月 12 日	2017 年 6 月 11 日	0	0	0	未发生变动	19.28	否
任彤	职工监事	女	46	2015 年 2 月 5 日	2017 年 6 月 11 日	0	0	0	未发生变动	16.07	否
王煜	董秘	男	49	2014 年 6 月 12 日	2017 年 6 月 11 日	0	0	0	未发生变动	31.62	否
杨建辉	董事长	男	53	2014 年 6 月 12 日	2015 年 1 月 28 日	0	0	0	未发生变动	34.31	否
胡洪	副董事长、总经理	男	52	2014 年 6 月 12 日	2015 年 1 月 28 日	0	0	0	未发生变动	34.31	否
许斌	董事	男	58	2011 年 3 月 15 日	2014 年 6 月 11 日	0	0	0	未发生变动		是
安德武	独立董事	男	67	2011 年 3 月 15 日	2014 年 6 月 11 日	0	0	0	未发生变动	4	否
李克成	独立董事	男	71	2011 年 3 月 15 日	2014 年 6 月 11 日	0	0	0	未发生变动	4	否

				月 15 日	月 11 日				动		
佟保安	独立董事	男	66	2011 年 3 月 15 日	2014 年 6 月 11 日	0	0	0	未发生变动	4	否
张家仁	独立董事	男	70	2014 年 6 月 12 日	2014 年 11 月 25 日	0	0	0	未发生变动	7.4	否
黄 果	董事	男	45	2014 年 6 月 12 日	2015 年 1 月 28 日	0	0	0	未发生变动		是
刘浩	董事	男	40	2012 年 6 月 18 日	2014 年 2 月 25 日	0	0	0	未发生变动		是
龙江	监事	男	41	2013 年 7 月 8 日	2014 年 6 月 11 日	0	0	0	未发生变动	3	否
陶晓燕	职工监事	女	55	2011 年 3 月 15 日	2014 年 6 月 11 日	0	0	0	未发生变动	4.81	否
合计	/	/	/	/	/				/	299.32	/

注：1、根据 2013 年国务院国资委《关于按照证券监管机构要求规范披露在所出资的 A 股上市公司兼职的中央企业负责人薪酬信息的说明》，在薪酬披露时当年度薪酬=当年度基薪+上年度绩效年薪。

2、因 2013 年末闫杰、李骏骋、王志伟、王平新进入股份公司高管。2014 年仅领取基薪，无 2013 年高管绩效年薪。

3、屈大伟副总经理为公司实际控制人国机集团 2013 年年底安排的交流干部，不在股份公司领取薪酬，故没有其 2013 年和 2014 年数据。

姓名	最近 5 年的主要工作经历
孙德润	现任中国机械工业集团有限公司党委常委、副总经理，中国第二重型机械集团公司董事长（法定代表人）、总经理、党委副书记，二重集团（德阳）重型装备股份有限公司董事长； 曾任二重集团（德阳）重型装备股份有限公司副董事长、总经理。
王 平	现任中国第二重型机械集团公司董事、党委副书记，二重集团（德阳）重型装备股份有限公司董事、总经理； 曾任中国第二重型机械集团公司纪委书记、工会主席，二重集团（德阳）重型装备股份有限公司生产长、总经理助理、铸锻钢事业部总裁、党委副书记。

马 武	现任二重集团（德阳）重型装备股份有限公司董事；中国华融资产管理股份有限公司股权事业部副总经理。曾任中国华融资产管理公司总裁办公室高级副经理，中国华融资产管理公司股权管理部高级经理、总经理助理。
赵雪松	现任中国华融资产管理股份有限公司四川省分公司副总经理；曾任中国工商银行四川省分行行政处副科长，中国华融资产管理股份有限公司四川省分公司经理、高级副经理、高级经理、总经理助理职务。
李 强	现任二重集团（德阳）重型装备股份有限公司独立董事；中国南方电网有限责任公司总经理助理、总法律顾问；曾任海南电网公司总经理、党组成员、副书记，中国南方电网有限责任公司总法律顾问兼法律事务部主任，党组纪检组成员。
佟绍成	现任二重集团（德阳）重型装备股份有限公司独立董事；曾任陕西宝光集团党委副书记、党委书记、纪委书记、总经理、副董事长、董事长，中国西电集团公司党委常委。
唐克林	现任二重集团（德阳）重型装备股份有限公司独立董事；曾任中国南车集团公司副总经理、党委常委，中国南车股份有限公司执行董事、副总裁、党委常委。
宋思忠	现任二重集团（德阳）重型装备股份有限公司独立董事；曾任中国兵器工业集团公司副总经理、党组成员。
刘华学	现任中国第二重型机械集团公司董事、党委常委，二重集团（德阳）重型装备股份有限公司总会计师；
屈大伟	现任中国第二重型机械集团公司董事、党委常委，二重集团（德阳）重型装备股份有限公司副总经理；曾任中国一拖集团有限公司副总经理。
闫 杰	现任中国第二重型机械集团公司董事、党委常委，二重集团（德阳）重型装备股份有限公司副总经理、营销与运行管理部部长；曾任中国第二重型机械集团公司万航模锻有限责任公司董事长、法人代表、总经理、党委副书记，中国第二重型机械集团公司模锻技术研究所所长。
李骏骋	现任中国第二重型机械集团公司董事、党委常委，二重集团（德阳）重型装备股份有限公司副总经理；曾任二重集团（德阳）重型装备股份有限公司总经理助理，重型装备事业部总裁、党委副书记。
王志伟	现任中国第二重型机械集团公司董事、党委常委，二重集团（德阳）重型装备股份有限公司副总经理；曾任中国第二重型机械集团公司资产管理部部长、党支部书记。
王社昌	现任中国第二重型机械集团公司董事、党委常委、纪委书记、工会主席，二重集团（德阳）重型装备股份有限公司副总经理；曾任中国重型机械研究院股份公司副总经理、纪委书记，板带精整与处理研究所所长。

苏晓甦	现任中国第二重型机械集团公司工会副主席，二重集团（德阳）重型装备股份有限公司职工董事、党群工作部副部长；曾任二重集团（德阳）重型装备股份有限公司职工监事。
董建红	现任中国机械工业集团有限公司资产财务部副部长，二重集团（德阳）重型装备股份有限公司监事会主席；曾任中国一拖集团有限公司总会计师。
杜杰	现任二重集团（德阳）重型装备股份有限公司监事；曾任中国第二重型机械集团公司审计部部长。
任彤	现任二重集团（德阳）重型装备股份有限公司职工监事、审计监察部副部长兼审计室主任；曾任二重集团（德阳）重型装备股份有限公司审计部副部长。
王煜	现任二重集团（德阳）重型装备股份有限公司董事会秘书、董事会办公室主任、综合管理部部长；曾任中国第二重型机械集团公司人力资源部部长，二重集团（德阳）重型装备股份有限公司党政办主任。
杨建辉	曾任中国第二重型机械集团公司董事长、总经理（法定代表人）、党委副书记，二重集团（德阳）重型装备股份有限公司董事长、副总经理。
胡洪	曾任中国第二重型机械集团公司董事、党委副书记，二重集团（德阳）重型装备股份有限公司副董事长、总经理。
许斌	现任中国华融资产管理股份有限公司四川省分公司副总经理；曾任二重集团（德阳）重型装备股份有限公司董事，中国华融资产管理公司成都办事处副总经理、二重集团（德阳）重型装备有限责任公司监事会主席。
安德武	曾任中国机械工业集团公司外部董事、二重集团（德阳）重型装备股份有限公司独立董事、中国第一汽车集团公司副总经理、党委常委、集团董事。
李克成	现任中国铁道建设集团有限公司独立董事；曾任二重集团（德阳）重型装备股份有限公司独立董事，中国石油天然气集团公司党组成员、党组纪检组组长，中国石油天然气股份有限公司监事会主席，中国电子信息产业集团公司外部董事。
佟保安	现任中国移动通信集团公司外部董事，中国铁路通信信号股份有限公司独立董事；曾任二重集团（德阳）重型装备股份有限公司独立董事，中国电子信息产业集团公司副总经理、党组副书记，中国电子信息产业集团公司董事，上海华虹（集团）有限公司董事长，中国电子集团控股有限公司董事局副主席。
张家仁	现任中国中煤能源股份有限公司独立董事，法国兴业银行非执行董事，杭州工商信托独立董事；曾任二重集团（德阳）重型装备股份有限公司独立董事，中国石油化工集团公司党组成员，中国石油化工股份有限公司董事、高级副总裁、财务总监，中国石化财务有限责任公司董事长。

黄 果	现任中国华融资产管理股份有限公司四川省分公司党委副书记、副总经理。曾任二重集团（德阳）重型装备股份有限公司董事，中国华融资产管理公司成都办事处党委委员、副总经理、纪委书记，中国华融资产管理公司重庆办事处党委副书记、副总经理、纪委书记，华融期货有限责任公司党委副书记、副总经理（主持工作），中国华融资产管理公司郑州办事处党委副书记、副总经理（主持工作）。
刘浩	现任中国华融资产管理股份有限公司股权管理部副总经理；曾任二重集团（德阳）重型装备股份有限公司董事，中国华融资产管理公司人力资源部高级副经理、经理，股权管理部总经理助理。
龙江	曾任二重集团（德阳）重型装备股份有限公司监事，中国信达资产管理股份有限公司四川省分公司业务三部高级经理。
陶晓燕	曾任二重集团（德阳）重型装备股份有限公司监事、财务部部长、成本管理办副主任、二重集团（德阳）重型装备有限责任公司财务部部长。

(二) 董事、监事、高级管理人员报告期内被授予的股权激励情况

适用 不适用

二、现任及报告期内离任董事、监事和高级管理人员的任职情况

(一) 在股东单位任职情况

适用 不适用

任职人员姓名	股东单位名称	在股东单位担任的职务
马武	中国华融资产管理股份有限公司	股权事业部副总经理
黄果	中国华融资产管理股份有限公司四川省分公司	党委副书记、副总经理
杨建辉	中国第二重型机械集团公司	董事长、总经理、党委副书记
许斌	中国华融资产管理股份有限公司	四川省分公司副总经理
刘浩	中国华融资产管理股份有限公司	股权管理部副总经理
在股东单位任职情况的说明		

(二) 在其他单位任职情况

√适用 □不适用

任职人员姓名	其他单位名称	在其他单位担任的职务
李克成	中国铁道建设集团有限公司	独立董事
佟保安	中国移动通信集团有限公司	外部董事
佟保安	中国铁路通信信号股份有限公司	独立董事
张家仁	中国中煤能源股份有限公司	独立董事
张家仁	法国兴业银行	非执行董事
张家仁	杭州工商信托	独立董事
张家仁	中国核工业集团公司	外部董事
董建红	中国机械工业集团有限公司	资产财务部副部长
李 强	中国南方电网有限责任公司	总经理助理、总法律顾问
宋思忠	晋西车轴股份有限公司	独立董事
宋思忠	中国大唐集团公司	外部董事
宋思忠	中国建设科技集团股份有限公司	外部董事

三、董事、监事、高级管理人员报酬情况

董事、监事、高级管理人员报酬的决策程序	公司董事、监事报酬由董事会薪酬与考核委员会拟定，经董事会审议通过后，报经股东大会审议决定。公司高级管理人员报酬由薪酬与考核委员会拟定，董事会审议决定。
董事、监事、高级管理人员报酬确定依据	公司 2008 年第一次临时股东大会通过了《关于公司独立董事津贴标准的议案》，确定了独立董事的报酬标准； 公司 2008 年第三次临时股东大会通过了《关于向外部董事、外部监事支付兼职津贴的议案》，确定了公司外部董事、外部监事的津贴支付标准；
董事、监事和高级管理人员报酬的应付报酬情况	根据 2013 年国务院国资委《关于按照证券监管机构要求规范披露在所出资的 A 股上市公司兼职的中央企业负责人薪酬信息的说明》，在薪酬披露时当年度薪酬=当年度基薪+上年度绩效年薪

四、公司董事、监事、高级管理人员变动情况

姓名	担任的职务	变动情形	变动原因
杨建辉	董事长	离任	工作变动原因
胡洪	副董事长、总经理	离任	工作变动原因
安德武	独立董事	离任	董事会换届选举
李克成	独立董事	离任	董事会换届选举
佟保安	独立董事	离任	工作变动原因
张家仁	独立董事	离任	工作变动原因
黄果	董事	离任	工作变动原因
许 斌	董事	离任	董事会换届选举
孙德润	董事长	选举	
李 强	独立董事	选举	
佟绍成	独立董事	选举	
唐克林	独立董事	选举	
宋思忠	独立董事	选举	
任彤	职工监事	选举	

相关内容详见公司于上海证券交易所网站 www.sse.com.cn 披露的相关公告。

五、公司核心技术团队或关键技术人员情况

- 1、2014 年，公司评选出 2023 名核心骨干人员。
- 2、2014 年，公司实施提前退养政策中，在核心骨干人员占比较大的专职工程技术人员和基本生产工人，实施退养做出比例限制。

六、母公司和主要子公司的员工情况

(一) 员工情况

母公司在职员工的数量	8,664
主要子公司在职员工的数量	2,739
在职员工的数量合计	11,403
母公司及主要子公司需承担费用的离退休职工人数	8,779
专业构成	
专业构成类别	专业构成人数
生产人员	6,137
技术人员	1,303
管理人员	1,407
服务人员	174
其他人员	2,382
合计	11,403
教育程度	
教育程度类别	数量(人)
研究生以上	156
本科	2,137
大专	3,423
中专、技校	2,806
高中及以下	2,881
合计	11,403

(二) 薪酬政策

根据公司各单位生产经营的特点，公司的工资分配制度在项目结构上相对统一，在分配上采取“部分统一与多元化自主分配”的模式。

在工资结构上，公司采取相对统一的岗位绩效工资制度。它是以员工岗位职责及工作内容为工资决定基础，以员工履行岗位工作职责，完成工作任务的履约效果为依据的工资分配制度，由基本工资、绩效工资、辅助工资三个部分组成。

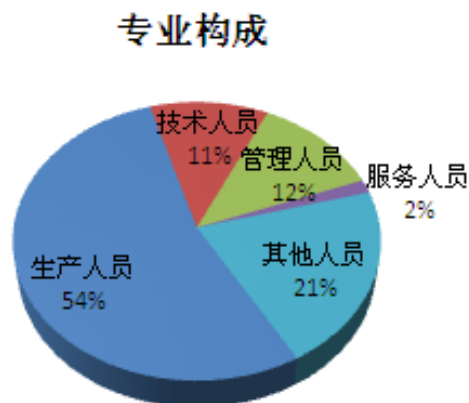
在绩效考核的基础上，理顺各类人员的收入分配关系，向关键重点岗位和骨干人员倾斜。公司引进的高端人才实行谈判工资制度；公司在专业技术、操作和管理三个岗位序列分别设置了首席技术专家、首席技能大师和高级管理专业师职务，为一般职工搭建了职业晋升通道，其工资待遇同相应层次管理干部岗位的工资水平持平。

公司严格按国家要求参加五项社会保险、建立住房公积金，并按时足额上缴各项费用。同时，还建立了与企业经济发展水平相适应的企业年金、补充医疗、补充工伤保险制度。

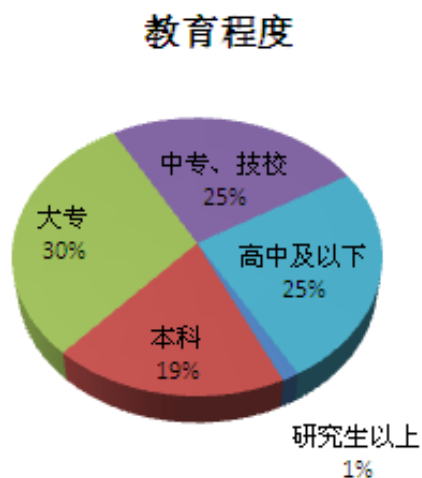
(三) 培训计划

2014 年公司列入培训计划的各级各类培训项目共 424 项, 开展培训 857 个班次, 培训总量为 17475 人次。主要培训项目有针对工程技术人员开展的在职工程硕士、工程博士研究生培养; 铸造、焊接、冶炼、热处理、锻造、深孔加工等专项技术讲座; 新版公司标准、GB/T30583-2014 新标准、RCCM 标准的宣贯; CAD 制图、探伤基础知识、焊接责任工程师、机械设计价值工程分析、设备维修技术与管理等专项技术培训; 压力容器设计资格、国家注册咨询工程师等取换证培训。有针对管理人员开展的企业工商管理硕士研修培训; 战略思维与创新能力、战略管理、战略采购管理、项目管理、作业成本法、研发创新与管理专题讲座; 市场营销管理、PMP、PPAC、生产管理、人力资源管理、产权管理与风险控制、成本管理、资金管理专项业务培训。有针对操作人员开展的热处理工、浇注工、冶炼工、模锻工、等岗位操作技能培训; 设备维修技术、TPM-设备维护点检、刀具刃磨技术、精炼操作技术、焊缝外观质量控制、加热炉燃控系统控制、量具知识等的专项技术培训; 探伤工、模锻工职工职业技能竞赛。有针对法规有要求开展的特种设备作业、核电焊工、质量检验人员、理化检验人员、校准人员等取(换)证培训;

(四) 专业构成统计图



(五) 教育程度统计图

**第八节 公司治理****一、 公司治理及内幕知情人登记管理等相关情况说明**

报告期内，公司按照《内幕信息知情人登记管理规定》的要求，对公司定期报告等重要事项进行了内幕信息知情人员的登记备案。

报告期内公司严格按照《公司法》、《证券法》、《上市公司治理准则》和《上海证券交易所股票上市规则》及中国证监会、上海证券交易所的相关要求，不断完善公司治理结构，规范公司运作，加强信息披露工作。公司股东大会、董事会、监事会各尽其责、恪尽职守、规范运作，维护广大投资者和公司的利益。公司治理实际状况符合相关法律、法规的要求。

二、 股东大会情况简介

会议届次	召开日期	会议议案名称	决议情况	决议刊登的指定网站的查询索引	决议刊登的披露日期
2013 年年度股东大会	2014-5-27	关于 2013 年度董事会工作报告的议案，关于 2013 年度监事会工作报告的议案，关于 2013 年度独立董事述职报告的议案，关于公司 2013 年度财务决算报告的议案，公司 2013 年度报告及其摘要的议案，关于公司 2013 年度利润分配的议案，关于公司 2013 年日常关联交易执行情况及	议案全部审议通过	www.sse.com.cn	2014-5-28

		2014 年日常关联交易预算的议案, 关于公司 2014 年财务预算报告的议案, 关于聘任 2014 年度财务决算审计机构及 2014 年内部控制审计机构的议案, 关于公司向中国银行等银行机构申请 2014 年度综合授信并办理信贷业务的议案, 关于公司为控股子公司申请综合授信提供担保的议案, 关于修订《公司章程》的议案, 关于申请委托贷款额度关联交易的议案			
2014 年第一次临时股东大会	2014-06-12	关于选举公司第三届董事会董事的议案, 关于选举公司第三届监事会监事的议案	议案全部审议通过	www. sse. com. cn	2014-06-13
2014 年第二次临时股东大会	2014-08-28	关于向中国机械工业集团有限公司及其子公司申请新增借款并办理抵押或质押关联交易的议案, 关于向金融机构申请新增借款并办理抵押或质押的议案	议案全部审议通过	www. sse. com. cn	2014-08-29
2014 年第三次临时股东大会	2014-09-15	关于改聘 2014 年度财务决算审计机构和 2014 年度内部控制审计机构的议案, 关于抵押二重成都工程中心大楼实物资产的议案	议案全部审议通过	www. sse. com. cn	2014-09-16
2014 年第四次临时股东大会	2014-12-15	关于使用募集资金永久补充流动资金的议案	议案审议通过	www. sse. com. cn	2014-12-16
2014 年第五次临时股东大会	2014-12-31	关于增补宋思忠先生为公司独立董事的议案	议案审议通过	www. sse. com. cn	2015-01-05

三、董事履行职责情况

(一) 董事参加董事会和股东大会的情况

董事姓名	是否独立董事	参加董事会情况						参加股东大会情况
		本年应参加董事会次数	亲自出席次数	以通讯方式参加次数	委托出席次数	缺席次数	是否连续两次未亲自参加会议	出席股东大会的次数
杨建辉	否	12	11	1	1	0	否	6
胡洪	否	12	12	1	0	0	否	5
王平	否	12	12	1	0	0	否	5
许斌	否	3	1	1	0	2	是	0
安德武	是	3	3	0	0	0	否	1
李克成	是	3	3	1	0	0	否	1
佟保安	是	3	3	1	0	0	否	1
张家仁	是	9	8	4	1	0	否	3
马武	否	9	8	6	1	0	否	2

黄果	否	9	7	5	0	2	是	2
李强	是	9	9	4	0	0	否	4
佟绍成	是	9	9	4	0	0	否	4
唐克林	是	9	7	3	1	1	否	3
宋思忠	是	1	1	0	0	0	否	0

连续两次未亲自出席董事会会议的说明

许斌董事因病未能参加第二届董事会第三十五次会议，因公未能参加第二届董事会第三十六次会议；黄果董事因公未能参加第三届董事会第六次会议、第七次会议。

年内召开董事会会议次数	12
其中：现场会议次数	4
通讯方式召开会议次数	1
现场结合通讯方式召开会议次数	7

(二) 独立董事对公司有关事项提出异议的情况

独立董事对公司有关事项提出异议的说明

报告期内，公司独立董事未对公司本年度的董事会议案及其他非董事会议案事项提出异议。

四、 董事会下设专门委员会在报告期内履行职责时所提出的重要意见和建议

报告期内，公司董事会下属专门委员会积极开展工作，认真履行职责，促进了公司各项经营活动的顺利开展。

报告期内审计与风险管理委员会积极开展工作，与公司的内、外审计机构密切沟通。公司独立董事列席参加会议。审计与风险管理委员会共召开七次会议。在定期报告审核方面，审计与风险管理委员会充分发挥专业职能，严格审查公司定期财务报表。在年报审计过程中，审计与风险管理委员会积极与年审会计师沟通，确保财务数据的准确性。在关联交易方面，审计与风险管理委员会认真履行职责，对公司关联交易事项进行核查并发表意见，确保各项关联交易的公允性。在内控规范实施方面，审计与风险管理委员会作为公司内部控制规范实施的监督与指导机构，认真听取公司相关汇报，并指导公司逐步健全公司内部控制体系。

报告期内董事会下设的薪酬与考核委员会分别于 2014 年 3 月 10 日、4 月 26 日讨论并通过了《公司高级管理人员 2013 年薪酬考核结果》，制订了《公司高级管理人员 2014 年薪酬考核方案》，并建立了针对性的指标考核体系并提交董事会审议。

报告期内董事会下设的提名委员会主要针对部分董事调整事宜展开工作，对新任董事候选人的任职资格、专业背景、履职经历等进行审查，并向董事会出具明确意见，确保董事调整工作的顺利完成。

五、 监事会发现公司存在风险的说明

报告期内，公司监事会对公司定期报告、财务状况、关联交易等事项履行了监督职责。监事会认为：公司上述行为均严格按照《公司法》、《公司章程》及其有关法律法规规范运作，决策程序符合法律法规的要求，没有发生损害公司和股东权益的情况。

六、 公司就其与控股股东在业务、人员、资产、机构、财务等方面存在的不能保证独立性、不能保持自主经营能力的情况说明

公司与控股股东在业务、人员、资产、机构等方面不存在不能保证独立性、不能保持自主经营能力的情况。

七、 报告期内对高级管理人员的考评机制，以及激励机制的建立、实施情况

报告期内，公司董事会薪酬与考核委员会对公司高级管理人员进行考核并制定薪酬方案。将公司经营者的薪酬与公司的资产状况、公司的盈利能力以及年度经营目标完成情况相挂钩，以充分调动经营者的积极性，进一步健全公司高级管理人员的工作绩效考核机制，强化责任目标约束，不断提高上市公司高级管理人员的进取精神和责任意识。

第九节 内部控制

一、 内部控制责任声明及内部控制制度建设情况

公司董事会全面负责内部控制体系的建立健全和有效实施，指导公司根据《企业内部控制基本规范》及配套指引的相关要求，建立了较为完善的内部控制制度体系。通过对公司内部控制的核查，董事会认为公司的各项内部控制制度能够在规范流程、风险管控、保证公司经营活动正常运转等方面发挥应有的作用。

内部控制责任声明：按照企业内部控制规范体系的规定，建立健全和有效实施内部控制，评价其有效性，并如实披露内部控制评价报告是公司董事会的责任。监事会对董事会建立和实施内部控制进行监督。经理层负责组织领导企业内部控制的日常运行。公司董事会、监事会及董事、高级管理人员保证本报告内容不存在任何虚假记载、误导性陈述或重大遗漏，并对报告内容的真实性、准确性和完整性承担个别及连带法律责任。

内部控制评价的依据：根据财政部等五部委联合发布的《企业内部控制基本规范》及配套指引的要求，结合公司《内部控制管理手册》和《内部控制评价工作机制》等内部控制制度和评价办法，在内部控制日常监督和专项监督的基础上，对公司截至 2014 年 12 月 31 日内部控制的设计与运行的有效性进行评价。

内部控制制度建设情况：截至报告期末，公司董事会、监事会、管理层能够较全面地按照《公司章程》等一系列法人治理制度及内部管理标准体系的规定履行职责，确保公司有效运作。本公司《内部控制评价报告》详见公司于上海证券交易所 www.sse.com.cn 披露的相关公告。公司聘请了信永中和会计师事务所对公司内部控制进行独立审计。

是否披露内部控制自我评价报告：是

二、 内部控制审计报告的相关情况说明

公司在 2014 年年报披露同时披露了《2014 年度内部控制评价报告》，信永中和会计师事务所对公司内部控制进行了审计，并出具了《内部控制审计报告》。

公司内部控制评价结论：根据公司财务报告内部控制重大缺陷的认定情况，于内部控制评价报告基准日，公司不存在财务报告内部控制重大缺陷，董事会认为，公司已按照企业内部控制规范体系相关规定的要求在所有重大方面保持了有效的财务报告内部控制。

根据公司非财务报告内部控制重大缺陷认定情况，于内部控制评价报告基准日，公司不存在非财务报告内部控制重大缺陷。

自内部控制评价报告基准日至内部控制评价报告发出日之间未发生对内部控制评价结论产生实质性影响的内部控制的重大变化。

会计师事务所出具的内控审计报告意见类型：带强调事项段的内部控制审计报告。

详见公司于上海证券交易所网站 www.sse.com.cn 披露的相关公告。

是否披露内部控制审计报告：是

三、 年度报告重大差错责任追究制度及相关执行情况说明

根据中国证监会[2009]34号公告要求，公司已制定了《年报信息披露重大差错责任追究制度》。该制度已经公司第一届董事会第19次会议审议，并于2010年4月1日在上海证券交易所网站 www.sse.com.cn 公告。报告期内，公司根据《年报信息披露重大差错责任追究管理办法》严格监控年报编制过程，公司年报信息披露未出现重大差错。

第十节 财务报告

一、审计报告

二重集团（德阳）重型装备股份有限公司全体股东：

我们审计了后附的二重集团（德阳）重型装备股份有限公司（以下简称二重重装）财务报表，包括 2014 年 12 月 31 日的合并及母公司资产负债表，2014 年度的合并及母公司利润表、合并及母公司现金流量表、合并及母公司股东权益变动表以及财务报表附注。

一、管理层对财务报表的责任

编制和公允列报财务报表是二重重装管理层的责任，这种责任包括：（1）按照企业会计准则的规定编制财务报表，并使其实现公允反映；（2）设计、执行和维护必要的内部控制，以使财务报表不存在由于舞弊或错误导致的重大错报。

二、注册会计师的责任

我们的责任是在执行审计工作的基础上对财务报表发表审计意见。我们按照中国注册会计师审计准则的规定执行了审计工作。中国注册会计师审计准则要求我们遵守职业道德守则，计划和执行审计工作以对财务报表是否不存在重大错报获取合理保证。

审计工作涉及实施审计程序，以获取有关财务报表金额和披露的审计证据。选择的审计程序取决于注册会计师的判断，包括对由于舞弊或错误导致的财务报表重大错报风险的评估。在进行风险评估时，注册会计师考虑与财务报表编制和公允列报相关的内部控制，以设计恰当的审计程序。审计工作还包括评价管理层选用会计政策的恰当性和作出会计估计的合理性，以及评价财务报表的总体列报。

我们相信，我们获取的审计证据是充分、适当的，为发表审计意见提供了基础。

三、审计意见

我们认为，二重重装财务报表在所有重大方面按照企业会计准则的规定编制，公允反映了二重重装 2014 年 12 月 31 日的合并及母公司财务状况以及 2014 年度的合并及母公司经营成果和现金流量。

四、强调事项

如财务报表附注三所述，二重重装 2014 年 12 月 31 日负债总额超过资产总额 607,578.74 万元，截至 2015 年 4 月 21 日累计银行贷款等债务逾期金额为 756,534.85 万元；如财务报表附注十四所述，经 2015 年第二次临时股东大会审议通过于 2015 年 4 月 23 日向上海证券交

易所递交了“关于撤回公司股票在上海证券交易所交易的申请”，我们提醒财务报表使用者关注相关风险。本段内容不影响已发表的审计意见。

信永中和会计师事务所（特殊普通合伙）

中国注册会计师：罗东先

中国注册会计师：唐松柏

中国 北京

2015 年 4 月 28 日

二、财务报表

合并资产负债表

2014 年 12 月 31 日

编制单位：二重集团（德阳）重型装备股份有限公司

单位：元 币种：人民币

项目	附注	期末余额	期初余额
流动资产：			
货币资金		612,260,900.96	890,664,906.52
结算备付金			
拆出资金			
以公允价值计量且其变动计入当期损益的金融资产			
衍生金融资产			
应收票据		297,535,156.43	735,072,755.16
应收账款		3,012,131,777.59	3,689,828,435.66
预付款项		308,058,685.42	193,801,803.50
应收保费			
应收分保账款			
应收分保合同准备金			
应收利息			
应收股利			
其他应收款		81,180,615.20	38,214,519.92
买入返售金融资产			
存货		2,488,892,130.46	4,457,784,088.05
划分为持有待售的资产			
一年内到期的非流动资产			
其他流动资产		391,207,856.49	24,708,465.23
流动资产合计		7,191,267,122.55	10,030,074,974.04
非流动资产：			
发放贷款及垫款			
可供出售金融资产		4,880,542.10	4,657,415.82
持有至到期投资			
长期应收款			
长期股权投资		6,566,258.44	6,700,797.87
投资性房地产			
固定资产		5,933,663,194.11	6,959,461,025.45
在建工程		1,280,787,503.70	1,782,339,794.35
工程物资			
固定资产清理			
生产性生物资产			
油气资产			
无形资产		635,205,878.00	666,860,938.00
开发支出			
商誉			
长期待摊费用			
递延所得税资产		1,591,819.11	10,772,023.40
其他非流动资产		191,721,048.86	444,667,375.49
非流动资产合计		8,054,416,244.32	9,875,459,370.38

资产总计		15,245,683,366.87	19,905,534,344.42
流动负债:			
短期借款		8,039,057,013.12	5,786,414,903.30
向中央银行借款			
吸收存款及同业存放			
拆入资金			
以公允价值计量且其变动计入当期损益的金融负债		554,014.24	
衍生金融负债			
应付票据		710,105,865.26	764,393,553.54
应付账款		3,253,428,321.09	3,027,765,665.18
预收款项		1,338,182,535.24	1,279,888,419.02
卖出回购金融资产款			
应付手续费及佣金			
应付职工薪酬		713,142,963.15	350,858,152.71
应交税费		764,369.65	-116,552,826.64
应付利息		265,633,804.67	9,464,927.85
应付股利			
其他应付款		377,538,406.35	194,282,091.85
应付分保账款			
保险合同准备金			
代理买卖证券款			
代理承销证券款			
划分为持有待售的负债			
一年内到期的非流动负债		2,174,357,522.63	2,294,660,000.00
其他流动负债		898,459,052.61	3,864,199.18
流动负债合计		17,771,223,868.01	13,595,039,085.99
非流动负债:			
长期借款		2,125,797,505.86	3,714,671,028.66
应付债券			310,000,000.00
其中: 优先股			
永续债			
长期应付款		279,000,373.12	
长期应付职工薪酬		439,700,000.00	
专项应付款			93,085.00
预计负债		332,364,827.18	179,170,840.90
递延收益		372,785,465.00	288,583,291.23
递延所得税负债		598,697.67	565,240.61
其他非流动负债			
非流动负债合计		3,550,246,868.83	4,493,083,486.40
负债合计		21,321,470,736.84	18,088,122,572.39
所有者权益			
股本		2,293,449,524.00	2,293,449,524.00
其他权益工具			
其中: 优先股			
永续债			
资本公积		4,820,976,183.54	4,820,976,183.54
减: 库存股			

其他综合收益		3,392,620.12	3,202,950.90
专项储备		17,781,075.09	13,547,314.15
盈余公积		118,216,946.69	118,216,946.69
一般风险准备			
未分配利润		-13,330,318,020.67	-5,432,790,492.94
归属于母公司所有者权益合计		-6,076,501,671.23	1,816,602,426.34
少数股东权益		714,301.26	809,345.69
所有者权益合计		-6,075,787,369.97	1,817,411,772.03
负债和所有者权益总计		15,245,683,366.87	19,905,534,344.42

法定代表人：王平

主管会计工作负责人：刘华学

会计机构负责人：张益奎

母公司资产负债表

2014年12月31日

编制单位：二重集团（德阳）重型装备股份有限公司

单位：元 币种：人民币

项目	附注	期末余额	期初余额
流动资产：			
货币资金		153,600,014.01	565,313,878.32
以公允价值计量且其变动计入当期损益的金融资产			
衍生金融资产			
应收票据		261,388,911.34	717,002,715.79
应收账款		2,979,000,168.44	3,585,878,113.62
预付款项		261,824,029.75	153,631,687.42
应收利息			
应收股利			
其他应收款		1,696,643,300.01	1,428,453,039.41
存货		2,035,945,940.91	3,499,631,982.02
划分为持有待售的资产			
一年内到期的非流动资产			
其他流动资产		113,337,121.21	2,637,749.79
流动资产合计		7,501,739,485.67	9,952,549,166.37
非流动资产：			
可供出售金融资产		4,880,542.10	4,657,415.82
持有至到期投资			
长期应收款			
长期股权投资		1,174,921,952.04	1,175,123,646.97
投资性房地产			
固定资产		3,744,790,425.30	4,125,020,809.89
在建工程		567,030,589.13	917,510,389.47
工程物资			
固定资产清理			
生产性生物资产			
油气资产			
无形资产		390,795,852.03	417,184,850.98
开发支出			
商誉			

长期待摊费用			
递延所得税资产			
其他非流动资产		106,231,048.86	134,511,760.59
非流动资产合计		5,988,650,409.46	6,774,008,873.72
资产总计		13,490,389,895.13	16,726,558,040.09
流动负债：			
短期借款		7,672,413,959.66	5,457,000,000.00
以公允价值计量且其变动计入当期损益的金融负债			
衍生金融负债			
应付票据		654,246,085.26	569,611,262.04
应付账款		2,541,746,050.67	2,407,865,354.52
预收款项		1,304,221,716.24	1,192,406,536.56
应付职工薪酬		480,030,123.99	287,768,440.99
应交税费		3,587,496.35	-87,917,019.73
应付利息		204,096,516.18	9,464,927.85
应付股利			
其他应付款		435,317,452.27	813,973,632.92
划分为持有待售的负债			
一年内到期的非流动负债		1,945,775,022.63	2,099,000,000.00
其他流动负债		571,354,407.39	3,864,199.18
流动负债合计		15,812,788,830.64	12,753,037,334.33
非流动负债：			
长期借款		796,000,005.86	1,986,000,000.00
应付债券			310,000,000.00
其中：优先股			
永续债			
长期应付款		279,000,373.12	
长期应付职工薪酬		335,700,000.00	
专项应付款			
预计负债		310,466,973.52	179,170,840.90
递延收益		188,733,585.17	84,137,544.76
递延所得税负债		598,697.67	565,240.61
其他非流动负债			
非流动负债合计		1,910,499,635.34	2,559,873,626.27
负债合计		17,723,288,465.98	15,312,910,960.60
所有者权益：			
股本		2,293,449,524.00	2,293,449,524.00
其他权益工具			
其中：优先股			
永续债			
资本公积		4,820,947,282.92	4,820,947,282.92
减：库存股			
其他综合收益		3,392,620.12	3,202,950.90
专项储备			
盈余公积		99,469,869.97	99,469,869.97
未分配利润		-11,450,157,867.86	-5,803,422,548.30
所有者权益合计		-4,232,898,570.85	1,413,647,079.49

负债和所有者权益总计		13,490,389,895.13	16,726,558,040.09
法定代表人：王平	主管会计工作负责人：刘华学	会计机构负责人：张益奎	

合并利润表
2014 年 1—12 月

单位：元 币种：人民币

项目	附注	本期发生额	上期发生额
一、营业总收入		3,906,898,501.90	4,897,552,573.78
其中：营业收入		3,906,898,501.90	4,897,552,573.78
利息收入			
已赚保费			
手续费及佣金收入			
二、营业总成本		11,588,814,696.12	7,942,445,548.73
其中：营业成本		4,965,479,308.88	5,745,521,170.03
利息支出			
手续费及佣金支出			
退保金			
赔付支出净额			
提取保险合同准备金净额			
保单红利支出			
分保费用			
营业税金及附加		5,723,858.95	16,255,424.44
销售费用		74,043,077.03	103,096,382.90
管理费用		1,635,788,770.81	825,806,646.74
财务费用		776,483,684.65	655,642,956.88
资产减值损失		4,131,295,995.80	596,122,967.74
加：公允价值变动收益（损失以“-”号填列）		-554,014.24	1,932,120.20
投资收益（损失以“-”号填列）		-27,523.52	896,988.80
其中：对联营企业和合营企业的投资收益		-134,539.43	-50,905.58
汇兑收益（损失以“-”号填列）			
三、营业利润（亏损以“-”号填列）		-7,682,497,731.98	-3,042,063,865.95
加：营业外收入		34,769,957.30	55,213,073.92
其中：非流动资产处置利得		1,099,776.06	18,959,273.93
减：营业外支出		230,503,871.86	171,828,075.54
其中：非流动资产处置损失		1,691,332.91	7,315,929.31
四、利润总额（亏损总额以“-”号填列）		-7,878,231,646.54	-3,158,678,867.57
减：所得税费用		19,429,184.98	48,855,857.34
五、净利润（净亏损以“-”号填列）		-7,897,660,831.52	-3,207,534,724.91
归属于母公司所有者的净利润		-7,897,527,527.73	-3,207,480,789.34
少数股东损益		-133,303.79	-53,935.57
六、其他综合收益的税后净额		189,669.22	1,130,517.52
归属母公司所有者的其他综合收益的税后净额		189,669.22	1,130,517.52
（一）以后不能重分类进损益的其他综			

合收益			
1. 重新计量设定受益计划净负债或净资产的变动			
2. 权益法下在被投资单位不能重分类进损益的其他综合收益中享有的份额			
(二)以后将重分类进损益的其他综合收益		189,669.22	1,130,517.52
1. 权益法下在被投资单位以后将重分类进损益的其他综合收益中享有的份额			
2. 可供出售金融资产公允价值变动损益		189,669.22	1,130,517.52
3. 持有至到期投资重分类为可供出售金融资产损益			
4. 现金流量套期损益的有效部分			
5. 外币财务报表折算差额			
6. 其他			
归属于少数股东的其他综合收益的税后净额			
七、综合收益总额		-7,897,471,162.30	-3,206,404,207.39
归属于母公司所有者的综合收益总额		-7,897,337,858.51	-3,206,350,271.82
归属于少数股东的综合收益总额		-133,303.79	-53,935.57
八、每股收益：			
(一) 基本每股收益(元/股)		-3.4435	-1.3985
(二) 稀释每股收益(元/股)		-3.4435	-1.3985

法定代表人：王 平

主管会计工作负责人：刘华学

会计机构负责人：张益奎

母公司利润表

2014 年 1—12 月

单位：元 币种：人民币

项目	附注	本期发生额	上期发生额
一、营业收入		2,936,296,246.21	3,980,033,492.89
减：营业成本		3,710,343,223.86	4,717,231,651.79
营业税金及附加		560,449.33	3,906,995.54
销售费用		65,413,141.06	80,760,232.89
管理费用		1,225,909,708.34	714,082,722.58
财务费用		566,018,715.59	495,679,701.04
资产减值损失		2,823,351,824.37	1,458,918,938.24
加：公允价值变动收益（损失以“－”号填列）			
投资收益（损失以“－”号填列）		-201,694.93	103,497.84
其中：对联营企业和合营企业的投资收益		-201,694.93	-227,893.52
二、营业利润（亏损以“－”号填列）		-5,455,502,511.27	-3,490,443,251.35
加：营业外收入		14,843,513.41	22,200,440.85
其中：非流动资产处置利得		928,002.03	496,946.34
减：营业外支出		206,076,321.70	170,254,551.59
其中：非流动资产处置损失		217,788.84	6,275,835.20

三、利润总额（亏损总额以“-”号填列）		-5,646,735,319.56	-3,638,497,362.09
减：所得税费用			42,150,000.00
四、净利润（净亏损以“-”号填列）		-5,646,735,319.56	-3,680,647,362.09
五、其他综合收益的税后净额		189,669.22	1,130,517.52
（一）以后不能重分类进损益的其他综合收益			
1. 重新计量设定受益计划净负债或净资产的变动			
2. 权益法下在被投资单位不能重分类进损益的其他综合收益中享有的份额			
（二）以后将重分类进损益的其他综合收益		189,669.22	1,130,517.52
1. 权益法下在被投资单位以后将重分类进损益的其他综合收益中享有的份额			
2. 可供出售金融资产公允价值变动损益		189,669.22	1,130,517.52
3. 持有至到期投资重分类为可供出售金融资产损益			
4. 现金流量套期损益的有效部分			
5. 外币财务报表折算差额			
6. 其他			
六、综合收益总额		-5,646,545,650.34	-3,679,516,844.57
七、每股收益：			
（一）基本每股收益（元/股）			
（二）稀释每股收益（元/股）			

法定代表人：王平

主管会计工作负责人：刘华学

会计机构负责人：张益奎

合并现金流量表

2014年1—12月

单位：元 币种：人民币

项目	附注	本期发生额	上期发生额
一、经营活动产生的现金流量：			
销售商品、提供劳务收到的现金		3,294,954,713.05	4,310,083,012.06
客户存款和同业存放款项净增加额			
向中央银行借款净增加额			
向其他金融机构拆入资金净增加额			
收到原保险合同保费取得的现金			
收到再保险业务现金净额			
保户储金及投资款净增加额			
处置以公允价值计量且其变动计入当期损益的金融资产净增加额			
收取利息、手续费及佣金的现金			
拆入资金净增加额			
回购业务资金净增加额			
收到的税费返还		38,496,780.25	28,112,725.32
收到其他与经营活动有关的现金		39,905,860.83	70,154,758.33

经营活动现金流入小计		3,373,357,354.13	4,408,350,495.71
购买商品、接受劳务支付的现金		2,721,391,251.75	3,855,911,005.04
客户贷款及垫款净增加额			
存放中央银行和同业款项净增加额			
支付原保险合同赔付款项的现金			
支付利息、手续费及佣金的现金			
支付保单红利的现金			
支付给职工以及为职工支付的现金		1,228,281,352.37	792,504,690.13
支付的各项税费		109,887,268.83	164,995,526.27
支付其他与经营活动有关的现金		224,162,845.44	167,580,114.63
经营活动现金流出小计		4,283,722,718.39	4,980,991,336.07
经营活动产生的现金流量净额		-910,365,364.26	-572,640,840.36
二、投资活动产生的现金流量：			
收回投资收到的现金			
取得投资收益收到的现金		546,001.85	603,765.08
处置固定资产、无形资产和其他长期资产收回的现金净额		84,100.00	5,219,130.00
处置子公司及其他营业单位收到的现金净额			
收到其他与投资活动有关的现金		9,000,000.00	9,047,272.31
投资活动现金流入小计		9,630,101.85	14,870,167.39
购建固定资产、无形资产和其他长期资产支付的现金		203,918,675.96	297,020,170.70
投资支付的现金			1,932,417.65
质押贷款净增加额			
取得子公司及其他营业单位支付的现金净额			
支付其他与投资活动有关的现金		6,618,985.94	47,160,908.33
投资活动现金流出小计		210,537,661.90	346,113,496.68
投资活动产生的现金流量净额		-200,907,560.05	-331,243,329.29
三、筹资活动产生的现金流量：			
吸收投资收到的现金			
其中：子公司吸收少数股东投资收到的现金			
取得借款收到的现金		7,207,457,106.18	7,786,870,000.00
发行债券收到的现金			
收到其他与筹资活动有关的现金		510,707,773.63	1,251,000.00
筹资活动现金流入小计		7,718,164,879.81	7,788,121,000.00
偿还债务支付的现金		6,284,589,590.50	7,174,329,448.81
分配股利、利润或偿付利息支付的现金		509,978,571.03	786,775,119.42
其中：子公司支付给少数股东的股利、利润			
支付其他与筹资活动有关的现金		156,953,717.73	17,964,941.53
筹资活动现金流出小计		6,951,521,879.26	7,979,069,509.76
筹资活动产生的现金流量净额		766,643,000.55	-190,948,509.76
四、汇率变动对现金及现金等价物的影响		-2,391,937.61	-3,435,441.80

五、现金及现金等价物净增加额		-347,021,861.37	-1,098,268,121.21
加：期初现金及现金等价物余额		814,793,435.90	1,913,061,557.11
六、期末现金及现金等价物余额		467,771,574.53	814,793,435.90

法定代表人：王平

主管会计工作负责人：刘华学

会计机构负责人：张益奎

母公司现金流量表

2014年1—12月

单位：元 币种：人民币

项目	附注	本期发生额	上期发生额
一、经营活动产生的现金流量：			
销售商品、提供劳务收到的现金		1,955,649,346.23	3,084,403,229.74
收到的税费返还			
收到其他与经营活动有关的现金		17,325,143.38	285,272,017.86
经营活动现金流入小计		1,972,974,489.61	3,369,675,247.60
购买商品、接受劳务支付的现金		1,868,726,569.21	2,633,201,003.38
支付给职工以及为职工支付的现金		957,908,427.63	657,672,152.82
支付的各项税费		38,561,831.95	56,510,870.00
支付其他与经营活动有关的现金		327,373,856.76	115,835,337.80
经营活动现金流出小计		3,192,570,685.55	3,463,219,364.00
经营活动产生的现金流量净额		-1,219,596,195.94	-93,544,116.40
二、投资活动产生的现金流量：			
收回投资收到的现金			
取得投资收益收到的现金			31,442.70
处置固定资产、无形资产和其他长期资产收回的现金净额			5,151,200.00
处置子公司及其他营业单位收到的现金净额			
收到其他与投资活动有关的现金			
投资活动现金流入小计			5,182,642.70
购建固定资产、无形资产和其他长期资产支付的现金		132,021,846.50	173,440,109.17
投资支付的现金			472,925,417.65
取得子公司及其他营业单位支付的现金净额			
支付其他与投资活动有关的现金			38,150,000.00
投资活动现金流出小计		132,021,846.50	684,515,526.82
投资活动产生的现金流量净额		-132,021,846.50	-679,332,884.12
三、筹资活动产生的现金流量：			
吸收投资收到的现金			
取得借款收到的现金		6,771,477,106.18	7,043,000,000.00
收到其他与筹资活动有关的现金		474,837,773.63	
筹资活动现金流入小计		7,246,314,879.81	7,043,000,000.00
偿还债务支付的现金		5,805,387,740.66	6,609,900,000.00
分配股利、利润或偿付利息支付的现金		430,858,101.45	611,823,125.65
支付其他与筹资活动有关的现金		143,525,673.62	25,950,950.27
筹资活动现金流出小计		6,379,771,515.73	7,247,674,075.92

筹资活动产生的现金流量净额		866,543,364.08	-204,674,075.92
四、汇率变动对现金及现金等价物的影响			
五、现金及现金等价物净增加额		-485,074,678.36	-977,551,076.44
加：期初现金及现金等价物余额		545,313,878.32	1,522,864,954.76
六、期末现金及现金等价物余额		60,239,199.96	545,313,878.32

法定代表人：王 平

主管会计工作负责人：刘华学

会计机构负责人：张益奎

合并所有者权益变动表
2014 年 1—12 月

单位:元 币种:人民币

项目	本期												
	归属于母公司所有者权益										少数股东权益	所有者权益合计	
	股本	其他权益工具			资本公积	减:库存股	其他综合收益	专项储备	盈余公积	一般风险准备			未分配利润
优先股		永续债	其他										
一、上年期末余额	2,293,449,524.00				4,820,976,183.54		3,202,950.90	13,547,314.15	118,216,946.69		-5,432,790,492.94	809,345.69	1,817,411,772.03
加: 会计政策变更													
前期差错更正													
同一控制下企业合并													
其他													
二、本年期初余额	2,293,449,524.00				4,820,976,183.54		3,202,950.90	13,547,314.15	118,216,946.69		-5,432,790,492.94	809,345.69	1,817,411,772.03
三、本期增减变动金额 (减少以“-”号填列)							189,669.22	4,233,760.94			-7,897,527,527.73	-95,044.43	-7,893,199,142.00
(一) 综合收益总额							189,669.22				-7,897,527,527.73	-133,303.79	-7,897,471,162.30
(二) 所有者投入和减少资本													
1. 股东投入的普通股													
2. 其他权益工具持有者投入资本													
3. 股份支付计入所有者权益的金额													
4. 其他													

(三) 利润分配													
1. 提取盈余公积													
2. 提取一般风险准备													
3. 对所有者（或股东）的分配													
4. 其他													
(四) 所有者权益内部结转													
1. 资本公积转增资本(或股本)													
2. 盈余公积转增资本(或股本)													
3. 盈余公积弥补亏损													
4. 其他													
(五) 专项储备								4,233,760.94				38,259.36	4,272,020.30
1. 本期提取								14,983,257.04				38,259.36	15,021,516.40
2. 本期使用								10,749,496.10					10,749,496.10
(六) 其他													
四、本期期末余额	2,293,449,524.00				4,820,976,183.54		3,392,620.12	17,781,075.09	118,216,946.69		-13,330,318.02	714,301.26	-6,075,787,369.97

项目	上期												
	归属于母公司所有者权益										少数股东权益	所有者权益合计	
	股本	其他权益工具			资本公积	减：库存股	其他综合收益	专项储备	盈余公积	一般风险准备			未分配利润
	优先股	永续债	其他										
一、上年期末余额	4,820,976,183.54				2,072,433.38			6,943,832.36	118,216,946.69		-2,225,309,703.60	820,052.92	5,017,169,269.29

加：会计政策变更												
前期差错更正												
同一控制下企业合并												
其他												
二、本年期初余额	4,820,976.183.54			2,072,433.38			6,943,832.36	118,216,946.69		-2,225,309,703.60	820,052.92	5,017,169,269.29
三、本期增减变动金额（减少以“-”号填列）				1,130,517.52			6,603,481.79			-3,207,480,789.34	-10,707.23	-3,199,757,497.26
（一）综合收益总额				1,130,517.52						-3,207,480,789.34	-53,935.57	-3,206,404,207.39
（二）所有者投入和减少资本												
1. 股东投入的普通股												
2. 其他权益工具持有者投入资本												
3. 股份支付计入所有者权益的金额												
4. 其他												
（三）利润分配												
1. 提取盈余公积												
2. 提取一般风险准备												
3. 对所有者（或股东）的分配												
4. 其他												
（四）所有者权益内部结转												
1. 资本公积转增资本（或股本）												
2. 盈余公积转增资本（或股本）												
3. 盈余公积弥补亏损												
4. 其他												
（五）专项储备							6,603,4				43,228.34	6,646,710

							81.79					.13
1. 本期提取							16,342,547.75			43,228.34		16,385,776.09
2. 本期使用							9,739,065.96					9,739,065.96
(六) 其他												
四、本期期末余额	4,820,976,183.54				3,202,950.90		13,547,314.15	118,216,946.69		-5,432,790,492.94	809,345.69	1,817,411,772.03

法定代表人：王 平

主管会计工作负责人：刘华学

会计机构负责人：张益奎

母公司所有者权益变动表

2014 年 1—12 月

单位：元 币种：人民币

项目	本期										
	股本	其他权益工具			资本公积	减：库存股	其他综合收益	专项储备	盈余公积	未分配利润	所有者权益合计
		优先股	永续债	其他							
一、上年期末余额	2,293,449,524.00				4,820,947,282.92		3,202,950.90		99,469,869.97	-5,803,422,548.30	1,413,647,079.49
加：会计政策变更											
前期差错更正											
其他											
二、本年期初余额	2,293,449,524.00				4,820,947,282.92		3,202,950.90		99,469,869.97	-5,803,422,548.30	1,413,647,079.49
三、本期增减变动金额（减少以“-”号填列）							189,669.22			-5,646,735,319.56	-5,646,545,650.34
（一）综合收益总额							189,669.22			-5,646,735,319.56	-5,646,545,650.34
（二）所有者投入和减少资											

本											
1. 股东投入的普通股											
2. 其他权益工具持有者投入资本											
3. 股份支付计入所有者权益的金额											
4. 其他											
(三) 利润分配											
1. 提取盈余公积											
2. 对所有者(或股东)的分配											
3. 其他											
(四) 所有者权益内部结转											
1. 资本公积转增资本(或股本)											
2. 盈余公积转增资本(或股本)											
3. 盈余公积弥补亏损											
4. 其他											
(五) 专项储备											
1. 本期提取								5,880,033.49			5,880,033.49
2. 本期使用								5,880,033.49			5,880,033.49
(六) 其他											
四、本期期末余额	2,293,449,524.00				4,820,947,282.92		3,392,620.12		99,469,869.97	-11,450,157,867.86	-4,232,898,570.85

项目	上期										
	股本	其他权益工具			资本公积	减：库存股	其他综合收益	专项储备	盈余公积	未分配利润	所有者权益合计
		优先股	永续债	其他							
一、上年期末余额	2,293,449				4,820,947		2,072,43		99,469,8	-2,122,7	5,093,163

	, 524.00				, 282.92		3.38		69.97	75,186.21	, 924.06
加：会计政策变更											
前期差错更正											
其他											
二、本年期初余额	2,293,449,524.00				4,820,947,282.92		2,072,433.38		99,469,869.97	-2,122,775,186.21	5,093,163,924.06
三、本期增减变动金额（减少以“-”号填列）							1,130,517.52			-3,680,647,362.09	-3,679,516,844.57
（一）综合收益总额							1,130,517.52			-3,680,647,362.09	-3,679,516,844.57
（二）所有者投入和减少资本											
1. 股东投入的普通股											
2. 其他权益工具持有者投入资本											
3. 股份支付计入所有者权益的金额											
4. 其他											
（三）利润分配											
1. 提取盈余公积											
2. 对所有者（或股东）的分配											
3. 其他											
（四）所有者权益内部结转											
1. 资本公积转增资本（或股本）											
2. 盈余公积转增资本（或股本）											
3. 盈余公积弥补亏损											
4. 其他											
（五）专项储备											

1. 本期提取								5,576,478 .89			5,576,478 .89
2. 本期使用								5,576,478 .89			5,576,478 .89
(六) 其他											
四、本期期末余额	2,293,449 ,524.00				4,820,947 ,282.92		3,202,95 0.90		99,469,8 69.97	-5,803,4 22,548.3 0	1,413,647 ,079.49

法定代表人：王 平

主管会计工作负责人：刘华学

会计机构负责人：张益奎

三、公司基本情况

1. 公司概况

二重集团（德阳）重型装备股份有限公司（以下简称本公司，在包括子公司时简称本集团）是根据二重集团（德阳）重型装备有限责任公司 2007 年第四次股东会决议通过的《关于整体变更设立股份公司的议案》及中国第二重型机械集团公司（以下简称二重集团公司）、中国华融资产管理公司（以下简称华融公司）、中国信达资产管理公司（以下简称信达公司）签订的《二重集团（德阳）重型装备股份有限公司发起人协议》和国务院国有资产监督管理委员会《关于二重集团（德阳）重型装备股份有限公司国有股权管理有关问题的批复》（国资产权[2007]1106 号），将二重集团（德阳）重型装备有限责任公司截至 2007 年 7 月 31 日经审计后的净资产折合 1,390,000,000 股（每股面值 1 元）整体变更为二重集团（德阳）重型装备股份有限公司，于 2007 年 9 月 25 日取得四川省德阳市工商行政管理局核发的 51060000001048 号企业法人营业执照。注册资本为人民币 2,293,449,524 元，公司住所：四川省德阳市珠江西路 460 号。

经中国证券监督管理委员会证监许可[2010]64 号文批准，二重集团（德阳）重型装备股份有限公司于 2010 年 1 月公开发行人民币普通股 300,000,000 股，并于 2010 年 2 月 2 日在上海证券交易所上市交易，公开发行后股本总额为 1,690,000,000 股，证券代码：601268。

根据本公司 2012 年第 2 次临时股东大会决议及中国证券监督管理委员会证监许可[2012]1564 号文批复，本公司于 2012 年 12 月 6 日以非公开方式向特定对象中国第二重型机械集团公司发行人民币普通股（A 股）603,449,524 股，每股面值 1 元。本次发行后公司的注册资本为 2,293,449,524 元，股本为 2,293,449,524 元。

本集团属机械加工行业，经营范围主要包括：普通机械及成套设备；金属制品设计、制造、安装、修理；金属冶炼加工；计算机软硬件产品开发、销售；多媒体数字软硬件产品开发、销售；技术咨询服务；金属材料销售；计算机系统集成；计算机网络设计、安装、调试；氧、氮、氩气体产品生产、销售；工程勘察设计；进出口贸易；管道安装。本集团的主要产品包括：清洁能源发电设备、冶金成套设备及备件、重型石油化工容器等。

本公司之母公司为二重集团公司，本公司最终控制人为国务院国有资产监督管理委员会。股东大会是本公司的权力机构，依法行使公司经营方针、筹资、投资、利润分配等重大事项决议权。董事会对股东大会负责，依法行使公司的经营决策权；经理层负责组织实施股东大会、董事会决议事项，主持企业的生产经营管理工作。本公司的职能管理部门包括党政办公室、人力资源部、资产管理部、生产运行部、财务部、审计部、采购部、市场营销部等部门，下设铸锻钢厂、电站轧辊厂、核电石化事业部、金结厂、金工厂、重机厂等生产经营分部，投资 11 家子公司。

2. 合并财务报表范围

本集团合并财务报表范围包括本公司及下属 11 家子公司，与上年相比，未发生变化。子公司明细如下表：

序号	公司全称	公司简称	子公司级次
1	中国第二重型机械集团德阳万路运业有限公司	万路运业公司	一级
2	二重集团德阳进出口有限责任公司	进出口公司	一级
3	中国第二重型机械集团（德阳）万信工程设备有限责任公司	万信工程公司	一级
4	二重集团（德阳）精衡传动设备有限公司	精衡传动公司	一级
5	德阳万力重型机械有限公司	万力重机公司	一级
6	二重集团（镇江）重型装备厂有限责任公司	镇江重机公司	一级
7	二重集团（成都）工程技术有限责任公司	工程技术公司	一级
8	二重集团（成都）国际贸易有限责任公司	国际贸易公司	一级
9	德阳万路旅行社有限责任公司	万路旅行社	二级
10	德阳万路众悦汽车销售服务有限公司	万路众悦	二级
11	中国第二重型机械集团宜兴万路运业有限公司	宜兴万路公司	二级

四、财务报表的编制基础

1. 编制基础

本集团财务报表以持续经营为编制基础。根据实际发生的交易和事项，按照财政部颁布的《企业会计准则》及相关规定，并基于本附注“四、重要会计政策及会计估计”所述会计政策和会计估计编制。

2. 持续经营

本集团近四年连续亏损，2014年12月31日负债总额超过资产总额607,578.74万元，截至2015年4月21日累计银行贷款等债务逾期金额为756,534.85万元。本集团为提高持续经营能力，目前正在采取的主要措施为：对集团经营业务进行流程再造，加强技术开发、市场营销、成本费用控制和绩效考核等经营措施，提升市场竞争力并改善经营业绩；裁减人员，减少人员费用；积极与有关银行等债权人协商，减轻债务负担，优化资产负债结构；另外，本公司之母公司二重集团公司及控股公司中国机械工业集团有限公司也将对本集团持续经营提供相应的财务支持。因此本集团

认为，自本报告期末起12个月的持续经营能力无重大问题，按持续经营为基础编制本集团财务报表是合理的。

五、重要会计政策及会计估计

具体会计政策和会计估计提示：本集团根据实际生产经营特点制定的具体会计政策和会计估计包括应收款项坏账准备的确认和计量、固定资产分类及折旧方法、无形资产摊销、收入确认和计量等。

1. 遵循企业会计准则的声明

本集团所编制的财务报表符合企业会计准则的要求，真实、完整地反映了公司的财务状况、经营成果、股东权益变动和现金流量等有关信息。

2. 会计期间

本集团会计年度自公历1月1日起至12月31日止。

3. 记账本位币

本集团的记账本位币为人民币。

4. 同一控制下和非同一控制下企业合并的会计处理方法

本集团作为合并方，在同一控制下企业合并中取得的资产和负债，在合并日按被合并方在最终控制方合并报表中的账面价值计量。取得的净资产账面价值与支付的合并对价账面价值的差额，调整资本公积；资本公积不足冲减的，调整留存收益。

在非同一控制下企业合并中取得的被购买方可辨认资产、负债及或有负债在收购日以公允价值计量。合并成本为本集团在购买日为取得对被购买方的控制权而支付的现金或非现金资产、发行或承担的负债、发行的权益性证券等的公允价值以及在企业合并中发生的各项直接相关费用之和（通过多次交易分步实现的企业合并，其合并成本为每一单项交易的成本之和）。合并成本大于合并中取得的被购买方可辨认净资产公允价值份额的差额，确认为商誉；合并成本小于合并中取得的被购买方可辨认净资产公允价值份额的，首先对合并中取得的各项可辨认资产、负债及或有负债的公允价值、以及合并对价的非现金资产或发行的权益性证券等的公允价值进行复核，经复核后，合并成本仍小于合并中取得的被购买方可辨认净资产公允价值份额的，将其差额计入合并当期营业外收入。

5. 合并财务报表的编制方法

本集团将所有控制的子公司纳入合并财务报表范围。

在编制合并财务报表时，子公司与本公司采用的会计政策或会计期间不一致的，按照本公司的会计政策或会计期间对子公司财务报表进行必要的调整。

合并范围内的所有重大内部交易、往来余额及未实现利润在合并报表编制时予以抵销。子公司的所有者权益中不属于母公司的份额以及当期净损益、其他综合收益及综合收益总额

中属于少数股东权益的份额，分别在合并财务报表“少数股东权益、少数股东损益、归属于少数股东的其他综合收益及归属于少数股东的综合收益总额”项目列示。

对于同一控制下企业合并取得的子公司，其经营成果和现金流量自合并当期期初纳入合并财务报表。编制比较合并财务报表时，对上年财务报表的相关项目进行调整，视同合并后形成的报告主体自最终控制方开始控制时点起一直存在。

对于非同一控制下企业合并取得子公司，经营成果和现金流量自本集团取得控制权之日起纳入合并财务报表。在编制合并财务报表时，以购买日确定的各项可辨认资产、负债及或有负债的公允价值为基础对子公司的财务报表进行调整。

本集团因处置部分股权投资等原因丧失了对被投资方的控制权的，在编制合并财务报表时，对于剩余股权，按照其在丧失控制权日的公允价值进行重新计量。处置股权取得的对价与剩余股权公允价值之和，减去按原持股比例计算应享有原有子公司自购买日或合并日开始持续计算的净资产的份额之间的差额，计入丧失控制权当期的投资损益，同时冲减商誉。与原有子公司股权投资相关的其他综合收益等，在丧失控制权时转为当期投资损益。

6. 现金及现金等价物的确定标准

本集团现金流量表之现金指库存现金以及可以随时用于支付的存款。现金流量表之现金等价物指持有期限不超过 3 个月、流动性强、易于转换为已知金额现金且价值变动风险很小的投资。

7. 外币业务和外币报表折算

(1) 外币交易

本集团外币交易按交易发生日的即期汇率将外币金额折算为人民币金额。于资产负债表日，外币货币性项目采用资产负债表日的即期汇率折算为人民币，所产生的折算差额除了为购建或生产符合资本化条件的资产而借入的外币专门借款产生的汇兑差额按资本化的原则处理外，直接计入当期损益。

(2) 外币财务报表的折算

外币资产负债表中资产、负债类项目采用资产负债表日的即期汇率折算；所有者权益类项目除“未分配利润”外，均按业务发生时的即期汇率折算；利润表中的收入与费用项目，采用交易发生日的即期汇率折算。上述折算产生的外币报表折算差额，在其他综合收益项目中列示。外币现金流量采用现金流量发生日的即期汇率折算。汇率变动对现金的影响额，在现金流量表中单独列示。

8. 金融工具

本集团成为金融工具合同的一方时确认一项金融资产或金融负债。

(1) 金融资产

1) 金融资产分类、确认依据和计量方法

本集团按投资目的和经济实质对拥有的金融资产分类为以公允价值计量且其变动计入当期损益的金融资产、持有至到期投资、应收款项及可供出售金融资产。

以公允价值计量且其变动计入当期损益的金融资产，包括交易性金融资产和在初始确认时指定为以公允价值计量且其变动计入当期损益的金融资产。本集团将满足下列条件之一的金融资产归类为交易性金融资产：取得该金融资产的目的是为了在短期内出售；属于进行集中管理的可辨认金融工具组合的一部分，且有客观证据表明公司近期采用短期获利方式对该组合进行管理；属于衍生工具，但是，被指定且为有效套期工具的衍生工具、属于财务担保合同的衍生工具、与在活跃市场中没有报价且其公允价值不能可靠计量的权益工具投资挂钩并须通过交付该权益工具结算的衍生工具除外。本集团将只有符合下列条件之一的金融工具，才可在初始确认时指定为以公允价值计量且其变动计入当期损益的金融资产：该指定可以消除或明显减少由于该金融工具的计量基础不同所导致的相关利得或损失在确认或计量方面不一致的情况；公司风险管理或投资策略的正式书面文件已载明，该金融工具组合以公允价值为基础进行管理、评价并向关键管理人员报告；包含一项或多项嵌入衍生工具的混合工具，除非嵌入衍生工具对混合工具的现金流量没有重大改变，或所嵌入的衍生工具明显不应当从相关混合工具中分拆；包含需要分拆但无法在取得时或后续的资产负债表日对其进行单独计量的嵌入衍生工具的混合工具。对此类金融资产，采用公允价值进行后续计量。公允价值变动计入公允价值变动损益；在资产持有期间所取得的利息或现金股利，确认为投资收益；处置时，其公允价值与初始入账金额之间的差额确认为投资损益，同时调整公允价值变动损益。

持有至到期投资，是指到期日固定、回收金额固定或可确定，且本集团有明确意图和能力持有至到期的非衍生金融资产。持有至到期投资采用实际利率法，按照摊余成本进行后续计量，其摊销或减值以及终止确认产生的利得或损失，均计入当期损益。

应收款项，是指在活跃市场中没有报价，回收金额固定或可确定的非衍生金融资产。采用实际利率法，按照摊余成本进行后续计量，其摊销或减值以及终止确认产生的利得或损失，均计入当期损益。

可供出售金融资产，是指初始确认时即被指定为可供出售的非衍生金融资产，以及未被划分为其他类的金融资产。这类资产中，在活跃市场中没有报价且其公允价值不能可靠计量的权益工具投资以及与该权益工具挂钩并须通过交付该权益工具结算的衍生金融资产，按成本进行后续计量；其他存在活跃市场报价或虽没有活跃市场报价但公允价值能够可靠计量的，按公允价值计量，公允价值变动计入其他综合收益。对于此类金融资产采用公允价值进行后续计量，除减值损失及外币货币性金融资产形成的汇兑损益外，可供出售金融资产公允价值变动直接计入股东权益，待该金融资产终止确认时，原直接计入权益的公允价值变动累计额

转入当期损益。可供出售债务工具投资在持有期间按实际利率法计算的利息，以及被投资单位宣告发放的与可供出售权益工具投资相关的现金股利，作为投资收益计入当期损益。对于在活跃市场中没有报价且其公允价值不能可靠计量的权益工具投资，按成本计量。

2) 金融资产转移的确认依据和计量方法

金融资产满足下列条件之一的，予以终止确认：①收取该金融资产现金流量的合同权利终止；②该金融资产已转移，且本集团将金融资产所有权上几乎所有的风险和报酬转移给转入方；③该金融资产已转移，虽然本集团既没有转移也没有保留金融资产所有权上几乎所有的风险和报酬，但是放弃了对该金融资产控制。

企业既没有转移也没有保留金融资产所有权上几乎所有的风险和报酬，且未放弃对该金融资产控制的，则按照其继续涉入所转移金融资产的程度确认有关金融资产，并相应确认有关负债。

金融资产整体转移满足终止确认条件的，将所转移金融资产的账面价值，与因转移而收到的对价及原计入其他综合收益的公允价值变动累计额之和的差额计入当期损益。

金融资产部分转移满足终止确认条件的，将所转移金融资产整体的账面价值，在终止确认部分和未终止确认部分之间，按照各自的相对公允价值进行分摊，并将因转移而收到的对价及应分摊至终止确认部分的原计入其他综合收益的公允价值变动累计额之和，与分摊的前述账面金额的差额计入当期损益。

3) 金融资产减值的测试方法及会计处理方法

除以公允价值计量且其变动计入当期损益的金融资产外，本集团于资产负债表日对其他金融资产的账面价值进行检查，如果有客观证据表明某项金融资产发生减值的，计提减值准备。

以摊余成本计量的金融资产发生减值时，按预计未来现金流量（不包括尚未发生的

未来信用损失）现值低于账面价值的差额，计提减值准备。如果有客观证据表明该金融资产价值已恢复，且客观上与确认该损失后发生的事项有关，原确认的减值损失予以转回，计入当期损益。

当可供出售金融资产发生减值，原直接计入所有者权益的因公允价值下降形成的累计损失予以转出并计入减值损失。对已确认减值损失的可供出售债务工具投资，在期后公允价值上升且客观上与确认原减值损失后发生的事项有关的，原确认的减值损失予以转回并计入当期损益。对已确认减值损失的可供出售权益工具投资，期后公允价值上升直接计入所有者权益。

(2) 金融负债

1) 金融负债分类、确认依据和计量方法

本集团的金融负债于初始确认时分类为以公允价值计量且其变动计入当期损益的金融负债和其他金融负债。

以公允价值计量且其变动计入当期损益的金融负债，包括交易性金融负债和初始确认时指定为以公允价值计量且其变动计入当期损益的金融负债。按照公允价值进行后续计量，公允价值变动形成的利得或损失以及与该金融负债相关的股利和利息支出计入当期损益。

其他金融负债，采用实际利率法，按照摊余成本进行后续计量。

2) 金融负债终止确认条件

当金融负债的现时义务全部或部分已经解除时，终止确认该金融负债或义务已解除的部分。公司与债权人之间签订协议，以承担新金融负债方式替换现存金融负债，且新金融负债与现存金融负债的合同条款实质上不同的，终止确认现存金融负债，并同时确认新金融负债。公司对现存金融负债全部或部分的合同条款作出实质性修改的，终止确认现存金融负债或其一部分，同时将修改条款后的金融负债确认为一项新金融负债。终止确认部分的账面价值与支付的对价之间的差额，计入当期损益。

(3) 金融资产和金融负债的公允价值确定方法

本集团以公允价值计量且其变动计入当期损益的金融资产、可供出售金融资产及以公允价值计量且其变动计入当期损益的金融负债以主要市场的价格计量金融资产和金融负债的公允价值，不存在主要市场的，以最有利市场的价格计量金融资产和金融负债的公允价值，并且采用当时适用并且有足够可利用数据和其他信息支持的估值技术。公允价值计量所使用的输入值分为三个层次，即第一层次输入值是计量日能够取得的相同资产或负债在活跃市场上未经调整的报价；第二层次输入值是除第一层次输入值外相关资产或负债直接或间接可观察的输入值；第三层次输入值是相关资产或负债的不可观察输入值。本集团优先使用第一层次输入值，最后再使用第三层次输入值。

9. 应收款项

(1). 单项金额重大并单独计提坏账准备的应收款项

单项金额重大的判断依据或金额标准	将单项金额超过 500 万元的应收款项视为重大应收款项
单项金额重大并单独计提坏账准备的计提方法	根据其未来现金流量现值低于其账面价值的差额，计提坏账准备

(2). 按信用风险特征组合计提坏账准备的应收款项:

按信用风险特征组合计提坏账准备的计提方法（账龄分析法、余额百分比法、其他方法）	
组合 1 账龄组合	对单项金额重大单独测试未发生减值的应收款项同单项金额不重大的应收款项，以账龄为信用风险组合的划分依据

组合 2 交易对象关系组合	以应收款项的交易对象为信用风险特征划分组合，如纳入合并报表范围内公司之间的应收款、关联方往来等
组合 3 款项性质组合	以应收款项的款项性质为信用风险特征划分组合，如未逾期押金、有抵押及担保的款项等

组合中，采用账龄分析法计提坏账准备的

适用 不适用

账龄	应收账款计提比例 (%)	其他应收款计提比例 (%)
1 年以内 (含 1 年)	5	0.5
1—2 年	20	5
2—3 年	50	40
3—4 年	100	80
4—5 年	100	80
5 年以上	100	100

组合中，采用其他方法计提坏账准备的

适用 不适用

组合名称	应收账款计提比例 (%)	其他应收款计提比例 (%)
组合 2 交易对象关系组合	根据其未来现金流量现值低于其账面价值的差额，计提坏账准备	根据其未来现金流量现值低于其账面价值的差额，计提坏账准备
组合 3 款项性质组合	根据其未来现金流量现值低于其账面价值的差额，计提坏账准备	根据其未来现金流量现值低于其账面价值的差额，计提坏账准备

(3). 单项金额不重大但单独计提坏账准备的应收款项：

单项计提坏账准备的理由	单项金额不重大且按照账龄分析法计提坏账准备不能反映其风险特征的应收款项。
坏账准备的计提方法	根据其未来现金流量现值低于其账面价值的差额，计提坏账准备

10. 存货

本集团存货主要包括在途物资、原材料、委托加工材料、低值易耗品、在产品、库存商品、冶金附具等。

存货实行永续盘存制，存货在取得时按实际成本计价；领用或发出存货，采用个别计价法确定其实际成本；按照计划成本核算的，库存和发出存货按内部结算价格计价。产品制造完成先按实际工序半成品价差进行调整，然后在在产品与完工产品之间分配综合价差。

专用工装、附具在领用时一次性记入生产成本，通用工装、附具分期摊销入生产成本，其中浇铸附具按照产量法以一定的折合吨计算的摊销标准进行摊销，其他通用工装、附具按照预计使用年限（1-5 年）进行摊销。如果通用工装、附具费用不能使以后会计期间受益，则将尚未摊销的该项目的摊余价值全部转入当期损益。

低值易耗品和包装物采用一次转销法进行摊销。

期末存货按成本与可变现净值孰低原则计价，对于存货因遭受毁损、全部或部分陈旧过时或销售价格低于成本等原因，预计其成本不可收回的部分，提取存货跌价准备。库存商品及大宗原材料的存货跌价准备按单个存货项目的成本高于其可变现净值的差额提取；其他数量繁多、单价较低的原辅材料按类别提取存货跌价准备。

库存商品、在产品和用于出售的材料等直接用于出售的商品存货，其可变现净值按该存货的估计售价减去估计的销售费用和相关税费后的金额确定；用于生产而持有的材料存货，其可变现净值按所生产的产成品的估计售价减去至完工时估计将要发生的成本、估计的销售费用和相关税费后的金额确定。

11. 长期股权投资

本集团长期股权投资主要是对子公司的投资、对联营企业的投资和对合营企业的投资。

本集团对共同控制的判断依据是所有参与方或参与方组合集体控制该安排，并且该安排相关活动的政策必须经过这些集体控制该安排的参与方一致同意。

本集团直接或通过子公司间接拥有被投资单位 20%（含）以上但低于 50% 的表决权时，通常认为对被投资单位具有重大影响。持有被投资单位 20% 以下表决权的，还需要综合考虑在被投资单位的董事会或类似权力机构中派有代表、或参与被投资单位财务和经营政策制定过程、或与被投资单位之间发生重要交易、或向被投资单位派出管理人员、或向被投资单位提供关键技术资料等事实和情况判断对被投资单位具有重大影响。

对被投资单位形成控制的，为本集团的子公司。通过同一控制下的企业合并取得的长期股权投资，在合并日按照取得被合并方在最终控制方合并报表中净资产的账面价值的份额作为长期股权投资的初始投资成本。被合并方在合并日的净资产账面价值为负数的，长期股权投资成本按零确定。

通过非同一控制下的企业合并取得的长期股权投资，以合并成本作为初始投资成本。

除上述通过企业合并取得的长期股权投资外，以支付现金取得的长期股权投资，按照实际支付的购买价款作为投资成本；以发行权益性证券取得的长期股权投资，按照发行权益性证券的公允价值作为投资成本；投资者投入的长期股权投资，按照投资合同或协议约定的价值作为投资成本；公司如有以债务重组、非货币性资产交换等方式取得的长期股权投资，应根据相关企业会计准则的规定并结合公司的实际情况披露确定投资成本的方法。

本集团对子公司投资采用成本法核算，对合营企业及联营企业投资采用权益法核算。

后续计量采用成本法核算的长期股权投资，在追加投资时，按照追加投资支付的成本额公允价值及发生的相关交易费用增加长期股权投资成本的账面价值。被投资单位宣告分派的现金股利或利润，按照应享有的金额确认为当期投资收益。

后续计量采用权益法核算的长期股权投资，随着被他投资单位所有者权益的变动相应调整增加或减少长期股权投资的账面价值。其中在确认应享有被投资单位净损益的份额时，以取得投资时被投资单位各项可辨认资产等的公允价值为基础，按照本集团的会计政策及会计期间，并抵销与联营企业及合营企业之间发生的内部交易损益按照持股比例计算归属于投资企业的部分，对被投资单位的净利润进行调整后确认。

处置长期股权投资，其账面价值与实际取得价款的差额，计入当期投资收益。采用权益法核算的长期股权投资，因被投资单位除净损益以外所有者权益的其他变动而计入所有者权益的，处置该项投资时将原计入所有者权益的部分按相应比例转入当期投资损益。

因处置部分股权投资等原因丧失了对被投资单位的共同控制或重大影响的，处置后的剩余股权改按可供出售金融资产核算，剩余股权在丧失共同控制或重大影响之日的公允价值与账面价值之间的差额计入当期损益。原股权投资因采用权益法核算而确认的其他综合收益，在终止采用权益法核算时采用与被投资单位直接处置相关资产或负债相同的基础进行会计处理。

因处置部分长期股权投资丧失了对被投资单位控制的，处置后的剩余股权能够对被投资单位实施共同控制或施加重大影响的，改按权益法核算，处置股权账面价值和处置对价的差额计入投资收益，并对该剩余股权视同自取得时即采用权益法核算进行调整；处置后的剩余股权不能对被投资单位实施共同控制或施加重大影响的，改按可供出售金融资产的有关规定进行会计处理，处置股权账面价值和处置对价的差额计入投资收益，剩余股权在丧失控制之日的公允价值与账面价值间的差额计入当期投资损益。

本集团对于分步处置股权至丧失控股股权的各项交易不属于一揽子交易的，对每一项交易分别进行会计处理。属于“一揽子交易”的，将各项交易作为一项处置子公司并丧失控制权的交易进行会计处理，但是，在丧失控制权之前每一次交易处置价款与所处置的股权对应的长期股权投资账面价值之间的差额，确认为其他综合收益，到丧失控制权时再一并转入丧失控制权的当期损益。

12. 投资性房地产

不适用

13. 固定资产

(1). 确认条件

本集团固定资产是指同时具有以下特征，即为生产商品、提供劳务、出租或经营管理而持有的，使用年限超过一年的有形资产。

固定资产在与其有关的经济利益很可能流入本集团、且其成本能够可靠计量时予以确认。本集团固定资产包括房屋及建筑物、机器设备、运输设备、办公设备和其他，按其取得时的成本作为入账的价值。其中，外购的固定资产成本包括买价和进口关税等相关税费，以及为使固定资产达到预定可使用状态前所发生的可直接归属于该资产的其他支出；自行建造固定资产的成本，由建造该项资产达到预定可使用状态前所发生的必要支出构成；投资者投入的固定资产，按投资合同或协议约定的价值作为入账价值，但合同或协议约定价值不公允的按公允价值入账。

本集团融资租入的固定资产包括机器设备，将其确认为融资租入固定资产的依据是公司在租赁期限满后将远低于公允价值的金额取得固定资产的所有权。

融资租入固定资产以租赁资产的公允价值与最低租赁付款额的现值两者中的较低者作为租入资产的入账价值。租入资产的入账价值与最低租赁付款额之间的差额作为未确认融资费用。

融资租入的固定资产采用与自有固定资产相一致的折旧政策。能够合理确定租赁期届满时将取得租入资产所有权的，租入固定资产在其预计使用寿命内计提折旧；否则，租入固定资产在租赁期与该资产预计使用寿命两者中较短的期间内计提折旧。

除已提足折旧仍继续使用的固定资产和单独计价入账的土地外，本集团对所有固定资产计提折旧。计提折旧时采用平均年限法。本集团固定资产的分类折旧年限、预计净残值率、折旧率如下：

本集团于每年年度终了，对固定资产的预计使用寿命、预计净残值和折旧方法进行复核，如发生改变，则作为会计估计变更处理。

当固定资产被处置、或者预期通过使用或处置不能产生经济利益时，终止确认该固定资产。固定资产出售、转让、报废或毁损的处置收入扣除其账面价值和相关税费后的金额计入当期损益。

(2). 折旧方法

类别	折旧方法	折旧年限（年）	残值率（%）	年折旧率（%）
房屋及建筑物	平均年限法	15~40	3	2.43~6.47
机器设备	平均年限法	6~30	3~5	3.23~16.17
运输工具	平均年限法	10~12	3	8.08~9.70
办公设备	平均年限法	3~12	3	8.08~32.33

14. 在建工程

在建工程按实际发生的成本计量。自营建筑工程按直接材料、直接工资、直接施工费等计量；出包建筑工程按应支付的工程价款等计量；设备安装工程按所安装设备的价值、安装费用、工程试运转等所发生的支出等确定工程成本。在建工程成本还包括应当资本化的借款费用和汇兑损益。

在建工程在达到预定可使用状态之日起，根据工程预算、造价或工程实际成本等，按估计的价值结转固定资产，次月起开始计提折旧，待办理了竣工决算手续后再对固定资产原值差异进行调整。

15. 借款费用

借款费用包括借款利息、折价或溢价的摊销、辅助费用以及因外币借款而发生的汇兑差额等。可直接归属于符合资本化条件的资产的购建或者生产的借款费用，在资产支出已经发生、借款费用已经发生、为使资产达到预定可使用或可销售状态所必要的购建或生产活动已经开始时，开始资本化；当购建或生产符合资本化条件的资产达到预定可使用或可销售状态时，停止资本化。其余借款费用在发生当期确认为费用。

发生的可直接归属于需要经过 1 年以上的购建或者生产活动才能达到预定可使用或者可销售状态的固定资产、投资性房地产和存货等的借款费用，在资产支出已经发生、借款费用已经发生、为使资产达到预定可使用或可销售状态所必要的购建或生产活动已经开始时，开始资本化；当购建或生产符合资本化条件的资产达到预定可使用或可销售状态时，停止资本化，其后发生的借款费用计入当期损益。如果符合资本化条件的资产在购建或者生产过程中发生非正常中断、且中断时间连续超过 3 个月，暂停借款费用的资本化，直至资产的购建或生产活动重新开始。

专门借款当期实际发生的利息费用，扣除尚未动用的借款资金存入银行取得的利息收入或进行暂时性投资取得的投资收益后的金额予以资本化；一般借款根据累计资产支出超过专门借款部分的资产支出加权平均数乘以所占用一般借款的资本化率，确定资本化金额。资本化率根据一般借款加权平均利率计算确定。

16. 长期资产减值

本集团于每一资产负债表日对长期股权投资、固定资产、在建工程、使用寿命有限的无形资产等项目进行检查，当存在减值迹象时，本集团进行减值测试。对商誉和使用寿命不确定的无形资产，无论是否存在减值迹象，每年末均进行减值测试。

减值测试后，若该资产的账面价值超过其可收回金额，其差额确认为减值损失，上述资产的减值损失一经确认，在以后会计期间不予转回。资产的可收回金额是指资产的公允价值减去处置费用后的净额与资产预计未来现金流量的现值两者之间的较高者。

本集团减值测试具体方法为：

减值测试后，若该资产的账面价值超过其可收回金额，其差额确认为减值损失，上述资产的减值损失一经确认，在以后会计期间不予转回。

17. 长期待摊费用

本集团的长期待摊费用是指已经支出，但应由当期及以后各期承担的摊销期限在 1 年以上（不含 1 年）的待摊费用，该等费用在受益期内平均摊销，如果长期待摊费用项目不能使以后会计期间受益，则将尚未摊销的该项目的摊余价值全部转入当期损益。

18. 预计负债

当与待执行亏损合同、对外担保、商业承兑汇票贴现、未决诉讼或仲裁、产品质量保证等或有事项相关的业务同时符合以下条件时，本集团将其确认为负债：该义务是本集团承担的现时义务；该义务的履行很可能导致经济利益流出企业；该义务的金额能够可靠地计量。

预计负债按照履行相关现时义务所需支出的最佳估计数进行初始计量，并综合考虑与或有事项有关的风险、不确定性和货币时间价值等因素。货币时间价值影响重大的，通过对相关未来现金流出进行折现后确定最佳估计数。每个资产负债表日对预计负债的账面价值进行复核，如有改变则对账面价值进行调整以反映当前最佳估计数。

本集团待执行亏损合同预计负债的计量方法：如果不存在标的资产，本集团按合同金额减去至完工时估计将要发生的成本、估计的销售费用和相关税费后的金额来确认预计负债；存在标的资产的，本集团首先对标的资产进行减值测试并按规定确认减值损失，如果预计亏损超过该减值损失，应将超过部分确认为预计负债。

19. 收入

本集团的营业收入主要包括产品销售收入、提供劳务收入和让渡资产使用权收入。

(1) 收入确认原则：本集团的营业收入主要包括销售商品收入和提供劳务收入，收入确认原则如下：

1) 销售商品收入：本集团在已将商品所有权上的主要风险和报酬转移给购货方、本集团既没有保留通常与所有权相联系的继续管理权、也没有对已售出的商品实施有效控制、收入的金额能够可靠地计量、相关的经济利益很可能流入企业、相关的已发生或将发生的成本能够可靠地计量时，确认销售商品收入的实现。

2) 提供劳务收入：本集团在劳务总收入和总成本能够可靠地计量、与劳务相关的经济利益很可能流入本集团、劳务的完成进度能够可靠地确定时，确认劳务收入的实现。

3) 让渡资产使用权收入：与交易相关的经济利益很可能流入本集团、收入的金额能够可靠地计量时，确认让渡资产使用权收入的实现。

(2) 收入确认具体政策：

1) 销售商品收入：本集团销售商品主要为成台套商品和单件商品，成台套商品按部件交付法确认收入即本集团以客户收到部件后的签收时间作为收入确认时点，以合同中约定的部件价格确认收入；单件商品以客户收到商品后的签收时间作为收入确认时点，以合同中约定的商品价格确认收入

2) 提供劳务收入：本集团对外提供劳务主要为提供运输劳务和提供其他劳务，提供运输劳务系公司将货物送至合同约定地点交由客户签收，本集团以客户签收时间作为收入确认时点，以合同约定金额确认收入；提供其他劳务系对外提供安装、维修等劳务，本集团在安装、维修完成后以客户验收时间作为收入确认时点，以合同约定金额确认收入。

3) 让渡资产使用权收入：本集团让渡资产使用权收入主要是对外出租资产，本集团以合同约定金额按期确认收入。

20. 政府补助

政府补助是指本集团从政府无偿取得货币性资产或非货币性资产。政府补助在本集团能够满足其所附的条件以及能够收到时予以确认。

本集团的政府补助包括政府奖励、项目补助、研发补助等。

(1)、与资产相关的政府补助判断依据及会计处理方法

项目补助为与资产相关的政府补助确认为递延收益，在相关资产使用寿命内平均分配计入当期损益。政府奖励与研发补助为与收益相关的政府补助，用于补偿以后期间的相关费用或损失的，确认为递延收益，并在确认相关费用的期间计入当期损益；为用于补偿已发生的相关费用或损失的，直接计入当期损益。

(2)、与收益相关的政府补助判断依据及会计处理方法

政府补助为货币性资产的，按照实际收到的金额计量，对于按照固定的定额标准拨付的补助，或对年末有确凿证据表明能够符合财政扶持政策规定的相关条件且预计能够收到财政扶持资金时，按照应收的金额计量；政府补助为非货币性资产的，按照公允价值计量，公允价值不能可靠取得的，按照名义金额（1元）计量。

21. 递延所得税资产/递延所得税负债

本集团递延所得税资产和递延所得税负债根据资产和负债的计税基础与其账面价值的差额（暂时性差异）计算确认。对于按照税法规定能够于以后年度抵减应纳税所得额的可抵扣亏损，确认相应的递延所得税资产。对于商誉的初始确认产生的暂时性差异，不确认相应的递延所得税负债。对于既不影响会计利润也不影响应纳税所得额（或可抵扣亏损）的非企业合并的交易中产生的资产或负债的初始确认形成的暂时性差异，不确认相应的递延所得税资产和递延所得税负债。于资产负债表日，递延所得税资产和递延所得税负债，按照预期收回该资产或清偿该负债期间的适用税率计量。

本集团以很可能取得用来抵扣可抵扣暂时性差异、可抵扣亏损和税款抵减的未来应纳税所得额为限，确认递延所得税资产。

22. 租赁

(1)、经营租赁的会计处理方法

本集团作为经营租赁承租方的租金在租赁期内的各个期间按直线法计入相关资产成本或当期损益。

(2)、融资租赁的会计处理方法

本集团作为融资租赁承租方时，在租赁开始日，按租赁开始日租赁资产的公允价值与最低租赁付款额的现值两者中较低者，作为融资租入固定资产的入账价值，将最低租赁付款额作为长期应付款的入账价值，将两者的差额记录为未确认融资费用。

23. 重要会计政策和会计估计的变更

(1)、重要会计政策变更

适用 不适用

2014年，财政部新颁布或修订了《企业会计准则第2号—长期股权投资》等一系列会计准则，本集团在编制2014年度财务报表时，执行了相关会计准则，并按照有关的衔接规定进行了处理。

上述会计政策变化对本集团财务报表的主要影响:

在 2014 年以前,本集团对于被投资单位不具有共同控制或重大影响,并且在活跃市场中没有报价、公允价值不能可靠计量的权益性投资采用成本法核算,确认为长期股权投资。根据修订的《企业会计准则第 2 号—长期股权投资》规定,对上述权益性投资应适用于《企业会计准则第 22 号—金融工具确认和计量》。本集团对该项会计政策变更采用追溯调整法,2014 年比较报表已重新表述,2013 年资产负债表调减长期股权投资 340,629.25 元,调增可供出售金融资产 340,629.25 元,资产总额无影响。

《企业会计准则第 30 号—财务报表列报》要求企业将利润表中“其他综合收益”项目分为“以后期间在满足规定条件时将重分类进损益的项目”和“以后会计期间不能重分类进损益的项目”两类进行列报。本集团对该项会计政策变更采用追溯调整法,2014 年比较报表已重新表述。

《企业会计准则第 30 号—财务报表列报》要求资产负债表中“递延收益-政府补助”应在“递延收益”项目列报;其他综合收益应单独列示,不再在资本公积中列示。本集团对该项会计政策变更采用追溯调整法,2014 年比较报表已重新表述,调减 2013 年资产负债表其他非流动负债 288,583,291.23 元,调增递延收益 288,583,291.23 元;调减资本公积 3,202,950.90 元,调增其他综合收益 3,202,950.90 元,资产总额无影响。

(2)、重要会计估计变更

√适用 □不适用

会计估计变更的内容和原因	审批程序	开始适用的时点	备注(受重要影响的报表项目名称和金额)
由于技术革新、设备升级等原因,公司机床、锻压设备等固定资产状况保持良好,使用年限及残值率发生变化,本集团根据估计情况对该类设备折旧年限及残值率进行变更	本集团折旧年限及残值率变更已经公司第二届董事会第三十五次会议审议通过	2014 年 5 月 1 日起	说明 1
由于宏观经济的影响,公司下游客户经营形势不乐观,货款回收困难,本集团根据估计情况对应收账款坏账准备计提比例进行变更	本集团应收账款坏账准备计提比例变更已经公司第三届董事会第六次会议审议通过	2014 年 11 月 1 日起	说明 2

其他说明

受重要影响的报表项目名称和金额的说明:

说明 1：本集团机床、锻压设备等固定资产折旧年限及残值率变更导致 2014 年减少折旧费用约 4,486.48 万元；预计未来每年减少折旧费用约 6,729.71 万元。

说明 2：本集团应收账款坏账准备计提比例变更导致 2014 年增加计提坏账准备 362,683,999.64 元；由于未来应收账款账面余额具有较大的不确定性，不能合理预计应收账款坏账准备计提比例变更对未来期间的的影响数。

六、税项

1. 主要税种及税率

税种	计税依据	税率
增值税	销售产品、材料、运输等应税收入	17%、13%、11%、6%
城市维护建设税	应缴流转税税额	7%
教育费附加	应缴流转税税额	3%
地方教育费附加	应缴流转税税额	2%
房产税	房产原值的 70%	1.2%

存在不同企业所得税税率纳税主体的，披露情况说明

纳税主体名称	所得税税率
本公司	15%
万路运业公司	25%
万信工程公司	15%
精衡传动公司	15%
进出口公司	25%
万力重机公司	15%
镇江重机公司	25%
工程技术公司	25%
国际贸易公司	25%

2. 税收优惠

根据财政部、海关总署、国家税务总局联合印发《关于深入实施西部大开发战略有关税收政策问题的通知》，自 2011 年 1 月 1 日-2020 年 12 月 31 日，对设在西部地区的鼓励类产业企业减按 15% 的税率征收企业所得税。鼓励类产业企业是指以《西部地区鼓励类产业目录》中规定的产业项目为主营业务，且其主营业务收入占企业收入总额 70% 以上的企业。基于此，本公司及本公司之子公司精衡传动公司、万信工程公司、万力重机公司 2014 年企业所得税暂按 15% 计缴。

(1). 合并财务报表项目注释**三、 货币资金**

单位：元 币种：人民币

项目	期末余额	期初余额
库存现金	67,941.73	93,620.27
银行存款	467,703,632.80	836,571,510.23
其他货币资金	144,489,326.43	53,999,776.02
合计	612,260,900.96	890,664,906.52
其中：存放在境外的款项总额		

其他说明

年末其他货币资金包括保证金存款 52,631,949.54 元及银行冻结划扣资金 91,857,376.89 元；

本集团无存放在境外且资金汇回受到限制的款项。

四、 应收票据**1.1.1.1. 应收票据分类列示**

单位：元 币种：人民币

项目	期末余额	期初余额
银行承兑票据	135,138,682.01	267,108,026.50
商业承兑票据	162,396,474.42	467,964,728.66
合计	297,535,156.43	735,072,755.16

1.1.1.2. 期末公司已背书或贴现且在资产负债表日尚未到期的应收票据：

单位：元 币种：人民币

项目	期末终止确认金额	期末未终止确认金额
银行承兑票据	520,598,561.08	
商业承兑票据	105,161,378.55	
合计	625,759,939.63	

1.1.1.3. 期末公司因出票人未履约而将其转应收账款的票据

单位：元 币种：人民币

项目	期末转应收账款金额
商业承兑票据	201,101,730.80
合计	201,101,730.80

其他说明

年末因德阳鑫业石化有限公司到期未履约付款，本集团将其出具商业承兑汇票 201,101,730.80 元转入应收账款。

五、 应收账款**(1). 应收账款分类披露**

单位：元 币种：人民币

类别	期末余额					期初余额				
	账面余额		坏账准备		账面价值	账面余额		坏账准备		账面价值
	金额	比例(%)	金额	计提比例(%)		金额	比例(%)	金额	计提比例(%)	
单项金额重大并单独计提坏账准备的应收账款	201,101,730.80	4.76	201,101,730.80	100.00		70,000,000.00	1.68	54,063,819.08	77.23	15,936,180.92
按信用风险特征组合计提坏账准备的应收账款	4,025,861,267.97	95.24	1,013,729,490.38	—	3,012,131,777.59	4,107,180,790.52	98.32	433,288,535.78		3,673,892,254.74
其中：账龄组合	3,851,152,985.29	91.11	1,013,729,490.38	26.32	2,837,423,494.91	3,932,035,961.69	94.13	433,288,535.78	11.02	3,498,747,425.91
交易对象关系组合	174,708,282.68	4.13			174,708,282.68	175,144,828.83	4.19			175,144,828.83
单项金额不重大但单独计提坏账准备的应收账款										
合计	4,226,962,998.77	/	1,214,831,221.18	/	3,012,131,777.59	4,177,180,790.52	/	487,352,354.86	/	3,689,828,435.66

期末单项金额重大并单项计提坏账准备的应收账款

√适用 □不适用

单位：元 币种：人民币

应收账款 (按单位)	期末余额			
	应收账款	坏账准备	计提比例	计提理由
德阳鑫业石化有限公司	201,101,730.80	201,101,730.80	100.00	对方财务状况恶化，无偿还能力

合计	201,101,730.80	201,101,730.80	/	/
----	----------------	----------------	---	---

组合中，按账龄分析法计提坏账准备的应收账款：

√适用 □不适用

单位：元 币种：人民币

账龄	期末余额		
	应收账款	坏账准备	计提比例
1年以内			
其中：1年以内分项			
1年内	1,986,212,545.09	99,310,627.38	5.00
1年以内小计	1,986,212,545.09	99,310,627.38	5.00
1至2年	995,248,985.70	199,049,797.35	20.00
2至3年	308,644,777.70	154,322,388.85	50.00
3年以上			
3至4年	306,704,008.54	306,704,008.54	100.00
4至5年	159,059,037.22	159,059,037.22	100.00
5年以上	95,283,631.04	95,283,631.04	100.00
合计	3,851,152,985.29	1,013,729,490.38	

组合中，采用其他方法计提坏账准备的应收账款：

单位：元 币种：人民币

项目	年末金额			年初金额		
	账面余额	计提比例 (%)	坏账准备	账面余额	计提比例 (%)	坏账准备
同受二重集团公司控制的关联方	174,708,282.68			175,144,828.83		
合计	174,708,282.68	—		175,144,828.83	—	

1.1.1.1. 本期计提、收回或转回的坏账准备情况：

本期计提坏账准备金额 729,878,235.31 元；本期收回或转回坏账准备金额 0 元。

1.1.1.2. 本期实际核销的应收账款情况

单位：元 币种：人民币

项目	核销金额
实际核销的应收账款	2,399,368.99

其中重要的应收账款核销情况

单位：元 币种：人民币

单位名称	应收账款性质	核销金额	核销原因	履行的核销程序	款项是否由关联交易产生

北重安东机械制造有限公司	货款	2,351,334.33	根据四川省德阳市中级人民法院出具的民事调解书,对减除的债权经批准核销	按公司坏账核销管理制度规定报经业务负责人及主管领导审批	否
合计	/	2,351,334.33	/	/	/

1.1.一.3. 按欠款方归集的期末余额前五名的应收账款情况:

本年按欠款方归集的年末余额前五名应收账款汇总金额 1,033,786,416.71 元, 占应收账款年末余额合计数的比例 24.46%, 相应计提的坏账准备年末余额汇总金额 180,397,518.84 元。

六、 预付款项

(1). 预付款项按账龄列示

单位: 元 币种: 人民币

账龄	年末账面价值		年初账面价值	
	金额	比例 (%)	金额	比例 (%)
1 年以内	273,026,194.15	88.62	156,384,166.63	80.69
1 至 2 年	19,369,967.13	6.29	29,803,414.14	15.38
2 至 3 年	12,897,780.11	4.19	3,298,121.47	1.70
3 年以上	2,764,744.03	0.90	4,316,101.26	2.23
合计	308,058,685.42	100.00	193,801,803.50	100.00

账龄超过 1 年且金额重要的预付款项未及时结算原因的说明:

本集团预付款项年末余额已计提坏账准备 41,740,857.40 元, 其中 2014 年度计提 9,330,412.99 元; 年末账龄超过 1 年且金额重要的预付款项未及时结算原因主要系预付材料款未收到材料结算所致。

(2). 按预付对象归集的期末余额前五名的预付款情况:

本年按预付对象归集的年末余额前五名预付款项汇总金额 147,558,276.40 元, 占预付款项年末余额合计数的比例 42.19%, 相应计提的坏账准备年末余额汇总金额 124,600.00 元。

七、 其他应收款

(1). 其他应收款分类披露

单位: 元 币种: 人民币

类别	期末余额			期初余额		
	账面余额	坏账准备	账面	账面余额	坏账准备	账面

	金额	比例 (%)	金额	计提 比例 (%)	价值	金额	比例 (%)	金额	计提 比例 (%)	价值
单项金额重大并单独计提坏账准备的其他应收款										
按信用风险特征组合计提坏账准备的其他应收款	87,449,244.46	99.79	6,448,629.26		81,000,615.20	44,837,267.37	100	6,622,747.45		38,214,519.92

其中： 账龄组合	73,623,058.84	84.02	6,448,629.26	8.76	67,174,429.58	23,821,266.78	53.13	6,622,747.45	27.80	17,198,519.33
交易对象关系组合	714,347.36	0.81			714,347.36	8,016,430.64	17.88			8,016,430.64
款项性质组合	13,111,838.26	14.96			13,111,838.26	12,999,569.95	28.99			12,999,569.95
单项金额不重大但单独计提坏账准备的其他应收款	180,000.00	0.21			180,000.00					
合计	87,629,244.46	/	6,448,629.26	/	81,180,615.20	44,837,267.37	/	6,622,747.45	/	38,214,519.92

组合中，按账龄分析法计提坏账准备的其他应收款：

适用 不适用

单位：元 币种：人民币

	期末余额
--	------

账龄	其他应收款	坏账准备	计提比例
1 年以内			
其中：1 年以内分项			
1 年内	61,923,630.96	309,556.27	0.50
1 年以内小计	61,923,630.96	309,556.27	0.50
1 至 2 年	5,332,099.57	267,225.01	5.00
2 至 3 年	493,160.51	197,264.20	40.00
3 年以上			
3 至 4 年	920,761.05	736,608.84	80.00
4 至 5 年	77,159.07	61,727.26	80.00
5 年以上	4,876,247.68	4,876,247.68	100.00
合计	73,623,058.84	6,448,629.26	

组合中，采用其他方法计提坏账准备的其他应收款：

适用 不适用

1. 组合中，按交易对象关系计提坏账准备的其他应收款

单位：元 币种：人民币

账龄	年末余额			年初余额		
	其他应收款	坏账准备	计提比例 (%)	其他应收款	坏账准备	计提比例 (%)
同受二重集团公司控制的关联方	714,347.36			8,016,430.64		
合计	714,347.36		—	8,016,430.64		—

2. 组合中，按款项性质组合计提坏账准备的其他应收款

单位：元 币种：人民币

账龄	年末余额			年初余额		
	其他应收款	坏账准备	计提比例 (%)	其他应收款	坏账准备	计提比例 (%)
出口退税款	13,111,838.26			12,999,569.95		
合计	13,111,838.26		—	12,999,569.95		—

1.1.1. 本期计提、收回或转回的坏账准备情况：

本期计提坏账准备金额-174,118.19 元；本期收回或转回坏账准备金额 0 元。

1.1.1.2. 其他应收款按款项性质分类情况

单位：元 币种：人民币

款项性质	期末账面余额	期初账面余额
------	--------	--------

融资租赁保证金	43,416,779.42	
履约、投标等保证金	10,354,839.10	8,787,237.07
出口退税款	13,111,838.26	12,999,569.95
备用金	5,826,846.31	6,375,108.32
其他	14,918,941.37	16,675,352.03
合计	87,629,244.46	44,837,267.37

1.1.1.3. 按欠款方归集的期末余额前五名的其他应收款情况:

单位: 元 币种: 人民币

单位名称	款项的性质	期末余额	账龄	占其他应收款期末余额合计数的比例(%)	坏账准备期末余额
华远租赁有限公司	保证金	34,016,779.42	1年以内	38.82	170,083.90
国家税务局	退税款	13,111,838.26	1年以内	14.96	
皖江金融租赁有限公司	保证金	9,400,000.00	1年以内	10.73	47,000.00
中华建国际招标有限责任公司	保证金	1,200,000.00	1年以内	1.37	6,000.00
中国五冶集团有限公司	保证金	1,194,301.20	1年以内	1.36	5,971.51
合计	/	58,922,918.88	/	67.24	229,055.41

八、 存货

(1). 存货分类

单位: 元 币种: 人民币

项目	期末余额			期初余额		
	账面余额	跌价准备	账面价值	账面余额	跌价准备	账面价值
原材料	748,754,526.77	262,567,193.33	486,187,333.44	836,358,982.00	45,296,267.76	791,062,714.24
在产品	2,591,413,026.83	1,054,775,711.18	1,536,637,315.65	2,810,847,726.25	307,912,428.60	2,502,935,297.65
库存商品	977,216,554.84	627,218,170.29	349,998,384.55	936,876,147.30	104,941,990.36	831,934,156.94
周转材料						

消耗性生物资产						
建造合同形成的已完工未结算资产						
低值易耗品	76,399,201.61	29,247,173.56	47,152,028.05	99,148,706.11		99,148,706.11
委托加工物资	508,281.68		508,281.68	8,221,542.81		8,221,542.81
冶金附具	212,565,710.28	144,156,923.19	68,408,787.09	224,481,670.30		224,481,670.30
合计	4,606,857,302.01	2,117,965,171.55	2,488,892,130.46	4,915,934,774.77	458,150,686.72	4,457,784,088.05

(2). 存货跌价准备

单位：元 币种：人民币

项目	期初余额	本期增加金额		本期减少金额		期末余额
		计提	其他	转回或转销	其他	
原材料	45,296,267.76	217,270,925.57				262,567,193.33
在产品	307,912,428.60	976,501,651.74			229,638,369.16	1,054,775,711.18
库存商品	104,941,990.36	522,793,712.94			517,533.01	627,218,170.29

周转材料					
消耗性生物资产					
建造合同形成的已完工未结算资产					
低值易耗品		29,247,173.56			29,247,173.56
冶金附具		144,156,923.19			144,156,923.19
合计	458,150,686.72	1,889,970,387.00		230,155,902.17	2,117,965,171.55

九、其他流动资产

单位：元 币种：人民币

项目	期末余额	期初余额
对联营企业德阳华星万路汽车销售服务有限公司提供委托贷款	6,000,000.00	9,000,000.00
待抵扣增值税进项税额	373,076,350.84	2,572,797.44
预缴所得税	12,131,505.65	13,135,667.79
合计	391,207,856.49	24,708,465.23

十、可供出售金融资产

(1). 可供出售金融资产情况

单位：元 币种：人民币

项目	期末余额			期初余额		
	账面余额	减值准备	账面价值	账面余额	减值准备	账面价值
可供出售债务工具：						
可供出售权益工具：	5,187,500.44	306,958.34	4,880,542.10	4,964,374.16	306,958.34	4,657,415.82
按公允价值计量的	4,539,912.85		4,539,912.85	4,316,786.57		4,316,786.57
按成本计量的	647,587.59	306,958.34	340,629.25	647,587.59	306,958.34	340,629.25
合计	5,187,500.44	306,958.34	4,880,542.10	4,964,374.16	306,958.34	4,657,415.82

(1). 期末按公允价值计量的可供出售金融资产

单位：元 币种：人民币

可供出售金融资产分类	可供出售权益工具	可供出售债务工具	合计
权益工具的成本/债务工具的摊余成本			
公允价值	4,539,912.85		4,539,912.85
累计计入其他综合收益的公允价值变动金额	3,991,317.79		3,991,317.79
已计提减值金额			

(2). 期末按成本计量的可供出售金融资产

单位：元 币种：人民币

被投资单位	账面余额			减值准备				在被投资单位持股比例 (%)	本期现金红利	
	期初	本期增加	本期减少	期末	期初	本期增加	本期减少			期末
中国浦发机械工业股份有限公司 (以下简称“浦发机械”)	647,587.59			647,587.59	306,958.34			306,958.34	0.48	
合计	647,587.59			647,587.59	306,958.34			306,958.34	/	

(3). 报告期内可供出售金融资产减值的变动情况

单位：元 币种：人民币

可供出售金融资产分类	可供出售权益工具	可供出售债务工具	合计
期初已计提减值余额	306,958.34		306,958.34
本期计提			
其中：从其他综合收益转入			
本期减少			
其中：期后公允价值回升转回	/		
期末已计提减值金余额	306,958.34		306,958.34

十一、 长期股权投资

单位：元 币种：人民币

被投资单位	期初余额	本期增减变动							期末余额	减值准备期末余额
		追加投资	减少投资	权益法下确认的投资损益	其他综合收益调整	其他权益变动	宣告发放现金股利或利润	计提减值准备		
一、合营企业										
小计										
二、联营企业										

德阳亿通科技有限责任公司（以下简称“亿通科技”）	360,570.22		-17,183.56					343,386.66	
德阳华星万路汽车销售服务有限公司（以下简称“华星万路”）	4,555,052.77		67,155.50					4,622,208.27	
宝钢工程印度有限公司（以下简称“宝钢印度”）	1,785,174.88		-184,511.37					1,600,663.51	
小计	6,700,797.87		-134,539.43					6,566,258.44	
合计	6,700,797.87		-134,539.43					6,566,258.44	

十二、 投资性房地产

投资性房地产计量模式
不适用

十三、 固定资产

(1). 固定资产情况

单位：元 币种：人民币

项目	房屋及建筑物	机器设备	运输工具	办公设备及其他	合计
一、账面原值：					
1. 期初余额	3,909,557,014.15	5,872,264,282.01	149,883,257.39	69,251,652.48	10,000,956,206.03
2. 本期增加金额	294,496,213.17	686,077,731.68	747,134.26	21,052,076.14	1,002,373,155.25
(1) 购置		15,533,219.95		379,145.30	15,912,365.25
(2) 在建工程转入	294,496,213.17	210,544,511.73	747,134.26	20,672,930.84	526,460,790.00
(3) 企业合并增加					
融资租赁		460,000,000.00			460,000,000.00
3. 本期减少金额	1,902,650.92	692,928,219.67	10,799,612.38	466,944.82	706,097,427.79
(1) 处置或报废	1,902,650.92	664,292,907.25	10,799,612.38	466,944.82	677,462,115.37
固定资产改良		28,635,312.42			28,635,312.42
4. 期末余额	4,202,150,576.40	5,865,413,794.02	139,830,779.27	89,836,783.80	10,297,231,933.49
二、累计折旧					
1. 期初余额	657,212,449.40	2,211,177,435.95	100,077,995.57	50,200,716.01	3,018,668,596.93
2. 本期增加金额	110,997,593.26	345,294,461.68	10,370,533.32	12,672,710.17	479,335,298.43

(1) 计提	110,997,593.26	345,294,461.68	10,370,533.32	12,672,710.17	479,335,298.43
3. 本期减少金额					
3. 本期减少金额	545,444.14	386,304,052.71	9,234,600.60	452,936.48	396,537,033.93
(1) 处置或报废	545,444.14	359,926,038.19	9,234,600.60	452,936.48	370,159,019.41
(2) 固定资产改良		26,378,014.52			26,378,014.52
4. 期末余额	767,664,598.52	2,170,167,844.92	101,213,928.29	62,420,489.70	3,101,466,861.43
三、减值准备					
1. 期初余额	2,107,589.23	20,421,204.49	297,789.93		22,826,583.65
2. 本期增加金额	262,896,542.34	972,373,816.86	5,692,821.76		1,240,963,180.96
(1) 计提	262,896,542.34	972,373,816.86	5,692,821.76		1,240,963,180.96
3. 本期减少金额	96,514.16	1,445,372.10	146,000.40		1,687,886.66
(1) 处置或报废	96,514.16	1,445,372.10	146,000.40		1,687,886.66
4. 期末余额	264,907,617.41	991,349,649.25	5,844,611.29		1,262,101,877.95
四、账面价值					
1. 期末账面价值	3,169,578,360.47	2,703,896,299.85	32,772,239.69	27,416,294.10	5,933,663,194.11
2. 期初账面价值	3,250,236,975.52	3,640,665,641.57	49,507,471.89	19,050,936.47	6,959,461,025.45

1、通过融资租赁租入的固定资产情况

单位：元 币种：人民币

项目	账面原值	累计折旧	减值准备	账面价值
机器设备	460,000,000.00	26,136,566.61		433,863,433.39
合计	460,000,000.00	26,136,566.61		433,863,433.39

2、未办妥产权证书的固定资产情况

单位：元 币种：人民币

项目	账面价值	未办妥产权证书的原因
镇江核电容器厂房	499,057,837.99	尚未办理正式结算
镇江成套装备厂房	281,554,980.41	尚未办理正式结算
精衡传动公司二期联合厂房 9~27 轴线工程	78,740,275.60	待办理
水压机锻后热处理跨	74,068,221.73	待办理
万力厂房	59,420,180.30	待办理
60/80MN 油压机跨厂房	47,144,065.55	待办理
镇江重型公司高资镇职工倒班 宿舍	45,817,603.52	尚未办理正式结算

热处理车间厂房扩建	39,892,837.52	待办理
万力粗加工厂房	39,738,046.29	待办理
其他	361,531,746.64	
合计	1,526,965,795.55	

十四、 在建工程

(1). 在建工程情况

单位：元 币种：人民币

项目	期末余额			期初余额		
	账面余额	减值准备	账面价值	账面余额	减值准备	账面价值
2.5MW及以上风力发电增速机和偏航、变桨传动系统产业化项目	16,534,844.79		16,534,844.79	19,056,642.50		19,056,642.50
CPC 高速钢轧辊项目	10,576,571.15		10,576,571.15	10,576,571.15		10,576,571.15
成都工程中心配套项目	34,596,733.20		34,596,733.20	31,620,126.00		31,620,126.00
出海口基地二期建设项目	245,147,184.93	199,739,948.52	45,407,236.41	223,821,763.80		223,821,763.80

出海口基地一期建设项目	645,128,499.23		645,128,499.23	599,387,040.01	599,387,040.01
风力发电机主轴产业化项目	160,346,312.18	61,587,949.21	98,758,362.97	164,254,379.02	164,254,379.02
技改基建等工程	37,155,850.30		37,155,850.30	38,548,016.13	38,548,016.13
疏通发展高端“瓶颈”，提升等级，打造重装国产化基地项目	323,537,635.13		323,537,635.13	459,086,641.76	459,086,641.76
调整产品结构、提高生产效能、实现大型铸锻件产品节能环保生产技术改造	17,193,392.34		17,193,392.34	40,475,867.44	40,475,867.44

重大技术装备产品数字化协同设计和敏捷制造集成应用项目	16,287,596.32		16,287,596.32	27,857,074.06	27,857,074.06
其他	35,610,781.86		35,610,781.86	167,655,672.48	167,655,672.48
合计	1,542,115,401.43	261,327,897.73	1,280,787,503.70	1,782,339,794.35	1,782,339,794.35

(2). 重要在建工程项目本期变动情况

单位：元 币种：人民币

项目名称	预算数	期初余额	本期增加金额	本期转入固定资产金额	本期其他减少金额	期末余额	工程累计投入占预算比例(%)	工程进度	利息资本化累计金额	其中：本期利息资本化金额	本期利息资本化率(%)	资金来源
2.5MW及以上风力发电增速机和偏航、变桨传动系统产业化项目	660,000,000.00	19,056,642.50	1,054,635.40	3,576,433.11		16,534,844.79	32.12	40.32				自筹、国拨

CPC 高速 钢轧 辊项 目	130,000, 000.00	10,576,571 .15				10,576,571 .15	82. 12	95. 00	3,587,22 4.87			借款、 自筹
成都 工程 中心 配套 项目	45,000,0 00.00	31,620,126 .00	2,976,60 7.20			34,596,733 .20	85. 06	95. 00				自筹
出海 口基 地二 期建 设项 目	2,202,12 0,000.00	223,821,76 3.80	24,133,5 18.74	2,808,09 7.61		245,147,18 4.93	26. 69	26. 69	17,861,3 19.70			自筹、 借款
出海 口基 地一 期建 设项 目	3,002,40 0,000.00	599,387,04 0.01	45,741,4 59.22			645,128,49 9.23	90. 05	95. 00	193,518, 162.32			自筹、 借款
风力 发电 机主 轴产 业化 项目	250,000, 000.00	164,254,37 9.02	7,651,19 6.27	11,559,2 63.11		160,346,31 2.18	103. .00	90. 00				募集资 金
技改 基建 等工 程	896,010, 000.00	38,548,016 .13	11,175,5 39.87	12,567,7 05.70		37,155,850 .30	5.5 5	5.5 5				自筹
疏通 发展 高端 “瓶 颈”， 提升 等级， 打造 重装 国产 化基 地项 目	1,911,12 0,000.00	459,086,64 1.76	32,946,0 82.01	168,495, 088.64		323,537,63 5.13	53. 14	56. 59	136,387, 125.76	10,411,7 84.60	6 .8	自筹、 借款、 债券、 国拨

调整产品结构、提高生产效率、实现大型铸锻件产品节能环保生产技术改造	2,071,310,000.00	40,475,867.44	3,331,280.44	26,613,755.54		17,193,392.34	11.15	19.00					自筹、国拨
重大技术装备产品数字化协同设计和敏捷制造集成应用项目	81,250,000.00	27,857,074.06	6,233,613.81	17,803,091.55		16,287,596.32	43.68	38.17					自筹、国拨
合计	11,249,210,000.00	1,614,684,121.87	135,243,932.96	243,423,435.26	-	1,506,504,619.57	/	/	351,353,832.65	10,411,784.60	/	/	

(3). 本期计提在建工程减值准备情况:

单位: 元 币种: 人民币

项目	本期计提金额	计提原因
出海口基地二期建设项目	199,739,948.52	项目暂停, 资产可变现净值下降
风力发电机主轴产业化项目	61,587,949.21	项目暂停, 资产可变现净值下降
合计	261,327,897.73	/

十五、 生产性生物资产

(1). 采用成本计量模式的生产性生物资产

适用 不适用

(2). 采用公允价值计量模式的生产性生物资产

适用 不适用

十六、 无形资产

1、 无形资产情况

单位：元 币种：人民币

项目	土地使用权	专利权及非专利技术 专利权	合计
一、账面原值			
1. 期初余额	675,245,559.13	239,601,643.57	914,847,202.70
2. 本期增加金额		4,795,875.64	4,795,875.64
(1) 购置		4,795,875.64	4,795,875.64
(2) 内部研发			
(3) 企业合并增加			
3. 本期减少金额			
(1) 处置			
4. 期末余额	675,245,559.13	244,397,519.21	919,643,078.34
二、累计摊销			
1. 期初余额	104,631,330.82	143,354,933.88	247,986,264.70
2. 本期增加金额	13,600,673.48	22,850,262.16	36,450,935.64
(1) 计提	13,600,673.48	22,850,262.16	36,450,935.64
3. 本期减少金额			
(1) 处置			
4. 期末余额	118,232,004.30	166,205,196.04	284,437,200.34
三、减值准备			
1. 期初余额			
2. 本期增加金额			
(1) 计提			
3. 本期减少金额			
(1) 处置			
4. 期末余额			
四、账面价值			
1. 期末账面价值	557,013,554.83	78,192,323.17	635,205,878.00
2. 期初账面价值	570,614,228.31	96,246,709.69	666,860,938.00

十七、 递延所得税资产/ 递延所得税负债

(1). 未经抵销的递延所得税资产

单位：元 币种：人民币

项目	期末余额	期初余额
----	------	------

	可抵扣暂时性 差异	递延所得税 资产	可抵扣暂时性 差异	递延所得税 资产
资产减值准备	9,685,925.34	1,508,716.98	54,182,692.00	10,772,023.40
内部交易未实现利润				
可抵扣亏损				
以公允价值计量且其 变动计入当期损益的金 融负债	554,014.24	83,102.13		
合计	10,239,939.58	1,591,819.11	54,182,692.00	10,772,023.40

(2). 未经抵销的递延所得税负债

项目	期末余额		期初余额	
	应纳税暂时性 差异	递延所得税 负债	应纳税暂时性 差异	递延所得税 负债
非同一控制企业合并资 产评估增值				
可供出售金融资产公允 价值变动	3,991,317.79	598,697.67	3,768,191.51	565,240.61
合计	3,991,317.79	598,697.67	3,768,191.51	565,240.61

(3). 未确认递延所得税资产明细

单位：元 币种：人民币

项目	期末余额	期初余额
可抵扣暂时性差异	5,093,679,484.50	953,487,083.43
可抵扣亏损	8,503,934,559.54	5,194,894,684.77
职工薪酬	1,152,842,963.15	266,088,221.93
关联交易未实现利润		16,516,169.97
合计	14,750,457,007.19	6,430,986,160.10

(4). 未确认递延所得税资产的可抵扣亏损将于以下年度到期

单位：元 币种：人民币

年份	期末金额	期初金额	备注
2015 年度			
2016 年度	144,094,148.41	144,094,148.41	可抵扣亏损金额
2017 年度	2,785,663,269.44	2,785,663,269.44	可抵扣亏损金额
2018 年度	2,265,137,266.92	2,265,137,266.92	可抵扣亏损金额
2019 年度	3,309,039,874.77		
合计	8,503,934,559.54	5,194,894,684.77	/

十八、 其他非流动资产

单位：元 币种：人民币

项目	期末余额	期初余额
预付土地出让金款	179,202,386.33	165,751,364.00
预付专利购买款	12,518,662.53	12,455,680.31

营改增留抵税额		266,460,331.18
合计	191,721,048.86	444,667,375.49

十九、 短期借款

(1). 短期借款分类

单位：元 币种：人民币

项目	期末余额	期初余额
质押借款	934,186,152.45	662,000,000.00
抵押借款		
保证借款	1,768,290,000.00	416,000,000.00
信用借款	5,336,580,860.67	4,708,414,903.30
合计	8,039,057,013.12	5,786,414,903.30

(2). 已逾期未偿还的短期借款情况

本期末已逾期未偿还的短期借款总额为 1,536,669,448.16 元
其中重要的已逾期未偿还的短期借款情况如下：

单位：元 币种：人民币

借款单位	期末余额	借款利率	逾期时间	逾期利率
汇丰银行成都分行	125,000,000.00	6%	40-94天	8.40%-9.00%
兴业银行德阳分行	29,976,596.95	6%	198天	6.00%
中国工商银行德阳分行	105,224,342.99	6%	64天	8.40%
中国交通银行德阳分行	199,991,383.00	6%	51-98天	8.40%
中国农业银行德阳旌阳支行	567,995,377.89	4%-6%	13-85天	6.00%-8.40%
中国农业银行什邡支行	200,000,000.00	6%	19-21天	6.00%-8.40%
中国银行德阳分行	200,000,000.00	6%	77-107天	7.28%
国机财务公司	96,791,747.33	6%	70天	6%
中国民生银行德阳分行营业部	11,690,000.00	6%	47-67天	7.28%
合计	1,536,669,448.16	/	/	/

二十、 以公允价值计量且其变动计入当期损益的金融负债

单位：元 币种：人民币

项目	期末余额	期初余额
交易性金融负债		
其中：发行的交易性债券		
衍生金融负债		
其他		
指定为以公允价值计量且其变动计入当期损益的金融负债	554,014.24	
合计	554,014.24	

二十一、 应付票据

单位：元 币种：人民币

种类	期末余额	期初余额
商业承兑汇票	34,929,200.00	195,715,132.15
银行承兑汇票	675,176,665.26	568,678,421.39
合计	710,105,865.26	764,393,553.54

本期末已到期未支付的应付票据总额为 621,333,643.93 元。

二十二、 应付账款

1、 应付账款列示

单位：元 币种：人民币

项目	期末余额	期初余额
1 年以内	2,198,125,584.56	2,061,804,678.52
1-2 年	412,932,352.94	541,250,005.07
2-3 年	329,087,778.11	303,297,156.42
3 年以上	313,282,605.48	121,413,825.17
合计	3,253,428,321.09	3,027,765,665.18

2、 账龄超过 1 年的重要应付账款

单位：元 币种：人民币

项目	期末余额	未偿还或结转的原因
中国交通建设股份有限公司	71,340,399.70	资金紧张
北京科技大学设计研究院有限公司	58,701,940.26	资金紧张
武汉重型机床集团有限公司	57,987,565.81	资金紧张
武汉威泰数控立车有限公司	52,969,417.09	资金紧张
中国建筑第二工程局有限公司	41,849,286.50	资金紧张
合计	282,848,609.36	/

二十三、 预收款项

1、 预收账款项列示

单位：元 币种：人民币

项目	期末余额	期初余额
1 年以内	614,787,212.46	820,083,253.10
1-2 年	288,711,120.55	135,160,760.57
2-3 年	112,006,816.39	19,315,568.70
3 年以上	322,677,385.84	305,328,836.65
合计	1,338,182,535.24	1,279,888,419.02

2、 账龄超过 1 年的重要预收款项

单位：元 币种：人民币

项目	期末余额	未偿还或结转的原因
北京首钢新钢有限责任公司	160,530,000.00	合同尚未履行完
中海石油炼化有限责任公司惠州炼化分公司	150,192,000.00	合同尚未履行完

河北敬业中厚板有限公司	93,300,000.00	合同尚未履行完
湖北淮川汽车科技有限责任公司	54,129,480.00	合同尚未履行完
蓝星(天津)化工有限公司	47,196,300.00	合同尚未履行完
合计	505,347,780.00	/

二十四、 应付职工薪酬

(1). 应付职工薪酬列示:

单位: 元 币种: 人民币

项目	期初余额	本期增加	本期减少	期末余额
一、短期薪酬	350,745,673.12	922,004,184.92	1,061,761,808.16	210,988,049.88
二、离职后福利-设定提存计划		141,625,355.47	141,625,355.47	
三、辞退福利	112,479.59	554,002,414.10	51,959,980.42	502,154,913.27
四、一年内到期的其他福利				
合计	350,858,152.71	1,617,631,954.49	1,255,347,144.05	713,142,963.15

本集团根据董事会通过的《关于人力资源优化实施计划及计提辞退福利的议案》预计辞退福利及内退补偿共计 9.929 亿元,其中一年以后支付的金额 4.397 亿元列示在长期应付职工薪酬中。

1. 短期薪酬列示:

单位: 元 币种: 人民币

项目	期初余额	本期增加	本期减少	期末余额
一、工资、奖金、津贴和补贴	266,088,221.93	609,730,715.10	745,974,132.64	129,844,804.39
二、职工福利费		54,818,942.80	54,818,942.80	
三、社会保险费		71,071,073.70	71,071,073.70	
其中: 医疗保险费		58,143,049.58	58,143,049.58	
工伤保险费		9,982,957.59	9,982,957.59	
生育保险费		2,945,066.53	2,945,066.53	
四、住房公积金	20,469,678.40	74,387,482.91	94,495,804.05	361,357.26
五、工会经费和职工教育经费	64,187,772.78	27,433,640.05	10,839,524.61	80,781,888.22
六、短期带薪缺勤				
七、短期利润分享计划				
其他	0.01	84,562,330.36	84,562,330.36	0.01
合计	350,745,673.12	922,004,184.92	1,061,761,808.16	210,988,049.88

2. 设定提存计划列示

项目	期初余额	本期增加	本期减少	期末余额
1、基本养老保险		129,032,145.65	129,032,145.65	
2、失业保险费		12,593,209.82	12,593,209.82	
3、企业年金缴费				
		141,625,355.47	141,625,355.47	

合计		7	7
----	--	---	---

1、 应交税费

单位：元 币种：人民币

项目	期末余额	期初余额
增值税	797,064.47	-116,772,044.44
营业税	233,386.26	1,049,335.18
企业所得税	8,128,771.53	4,346,219.18
个人所得税	850,586.97	116,188.38
城市维护建设税	105,070.04	342,993.46
房产税	-10,961,303.31	-12,364,505.23
土地使用税	702,976.21	2,454,805.06
教育费附加	45,320.63	147,286.05
地方教育附加	29,522.19	97,502.48
印花税	75,322.90	3,642,425.57
其他税费	757,651.76	386,967.67
合计	764,369.65	-116,552,826.64

二十五、 应付利息

单位：元 币种：人民币

项目	期末余额	期初余额
分期付息到期还本的长期借款利息	117,613,263.62	
企业债券利息	5,270,000.00	5,270,000.00
短期借款应付利息	142,750,541.05	4,194,927.85
合计	265,633,804.67	9,464,927.85

重要的已逾期未支付的利息情况：

单位：元 币种：人民币

借款单位	逾期金额	逾期原因
中国银行股份有限公司	67,938,975.92	资金紧张
中国农业银行	36,329,454.40	资金紧张
中国工商银行股份有限公司牵头的银团贷款	35,265,896.03	资金紧张
中国建设银行	32,487,102.92	资金紧张
交通银行股份有限公司	16,758,800.00	资金紧张
国机财务公司	10,060,000.00	资金紧张
汇丰银行有限公司	7,577,499.98	资金紧张
中国工商银行股份有限公司	6,800,784.79	资金紧张
国家开发银行	2,597,100.00	资金紧张
德阳银行股份有限公司	1,503,344.00	资金紧张
合计	217,318,958.04	/

二十六、 其他应付款

1.1.1.1 按款项性质列示其他应付款

单位：元 币种：人民币

项目	期末余额	期初余额
已贴现商业承兑汇票	180,608,108.97	
与二重集团公司及其子公司 (不含本集团)的往来款	124,332,234.87	129,384,392.23
保证金	34,527,834.69	29,898,385.92
代收代付五险一金等	4,554,941.02	7,247,319.88
其他	33,515,286.80	27,751,993.82
合计	377,538,406.35	194,282,091.85

注：“已贴现商业承兑汇票”系因出票人德阳鑫业石化有限公司到期未履约付款，本集团将贴现所收到的款项列示在本科目。

1.1.1.2 账龄超过 1 年的重要其他应付款

单位：元 币种：人民币

项目	期末余额	未偿还或结转的原因
中国第二重型机械集团（德阳）万安物业发展有限公司	24,043,050.01	资金紧张
中国第二重型机械集团公司	11,305,452.63	资金紧张
镇江索普建筑安装工程有限责任公司	4,792,000.00	资金紧张
江苏新桥建工有限公司	2,860,196.00	资金紧张
中冶天工上海十三冶建设有限公司	2,712,809.97	资金紧张
合计	45,713,508.61	/

其他说明

上表中列示的债权单位款项余额未含其账龄在一年以内的应付款项金额。

二十七、 1 年内到期的非流动负债

单位：元 币种：人民币

项目	期末余额	期初余额
1 年内到期的长期借款	1,760,257,900.00	2,294,660,000.00
1 年内到期的应付债券	310,000,000.00	
1 年内到期的长期应付款	104,099,622.63	
合计	2,174,357,522.63	2,294,660,000.00

二十八、 其他流动负债

单位：元 币种：人民币

项目	期末余额	期初余额
未来 12 月摊销的递延收益—政府补助	13,777,815.74	3,864,199.18
未来 12 月摊销的递延收益—售后融资收益	31,389,881.29	
逾期的长期借款	825,191,028.66	
逾期的长期应付款	28,100,326.92	
合计	898,459,052.61	3,864,199.18

注：上述逾期借款不含未到还款期但银行通知提前还贷的短长期借款 1,071,675,371.34 元。

二十九、 长期借款

(4) 长期借款分类

单位：元 币种：人民币

项目	期末余额	期初余额
质押借款		
抵押借款		
保证借款	1,639,797,500.00	2,068,671,028.66
信用借款	486,000,005.86	1,646,000,000.00
合计	2,125,797,505.86	3,714,671,028.66

三十、 应付债券

(三) 应付债券

单位：元 币种：人民币

项目	期末余额	期初余额
公司债券		310,000,000.00
合计		310,000,000.00

(四) 应付债券的增减变动：（不包括划分为金融负债的优先股、永续债等其他金融工具）

单位：元 币种：人民币

债券名称	面值	发行日期	债券期限	发行金额	期初余额	本期发行	按面值计提利息	溢折价摊销	本期偿还	期末余额
公司债券	800,000,000.00	2008年10月	5+2	800,000,000.00	310,000,000.00					310,000,000.00
合计	/	/	/	800,000,000.00	310,000,000.00					310,000,000.00

注：根据本公司第一届董事会第七次会议决议以及 2007 年度股东大会决议通过了《关于 2008 年公开发行公司债券方案的议案》，2008 年 10 月 20 日公司公开发行公司债券募集人民币 8 亿元，其中 6.40 亿元用于“疏通发展高端‘瓶颈’，提升等级，打造重装国产化基地技改项目”工程建设，1.60 亿元用于补充流动资金。相关发行费用 11,808,000.00 元作为折价处理。本债券期限 7 年期，采取 5+2 的形式，即 5 年期内为固定利率 6.3%，在本期债券存续期的第 5 年末，发行人可选择上调票面利率 0 至 100 个基点（含本数），债券票面年利率为债券存续期前 5 年票面年利率 6.3% 加上上调基点，在债券存续期后 2 年固定不变，投资者根据发行人的票面利率调整方案来决定是否将其持有的债券全部或部分回售给发行人。其利息 1 年支付 1 次。

2013 年 10 月 14 日，本债券赎回 4.9 亿元，剩下 3.1 亿元利率为 6.80%，到期日为 2015 年 10 月 15 日，本年末将其重分类至一年内到期的非流动负债。

三十一、 长期应付款

1、 按款项性质列示长期应付款：

单位：元 币种：人民币

项目	期初余额	期末余额
融资租赁款		279,000,373.12
合计		279,000,373.12

三十二、 长期应付职工薪酬

1. 长期应付职工薪酬表

单位：元 币种：人民币

项目	期末余额	期初余额
一、离职后福利-设定受益计划净负债		
二、辞退福利	439,700,000.00	
三、其他长期福利		
合计	439,700,000.00	

三十三、 专项应付款

单位：元 币种：人民币

项目	期初余额	本期增加	本期减少	期末余额	形成原因
包装行业高新技术研发资金	93,085.00		93,085.00		财企[2011]142号文
合计	93,085.00		93,085.00		/

2、 预计负债

单位：元 币种：人民币

项目	期初余额	期末余额	形成原因
对外提供担保			
未决诉讼			
产品质量保证		5,000,000.00	根据与客户协商情况 预估赔偿金额
重组义务			
待执行的亏损合同	179,170,840.90	327,364,827.18	注
其他			
合计	179,170,840.90	332,364,827.18	/

注：本公司与部分客户签订了不可撤销的销售成套冶金设备等重型装备产品合同，因产能不足等原因导致履行该合同的预计成本超过预计收入而产生预计亏损。于 2014 年 12 月 31

日，本公司已就尚未履行完毕的销售合同，计提了相关存货跌价准备，并将预计亏损超过已计提的存货跌价准备的部分，确认为预计负债。

三十四、 递延收益

单位：元 币种人民币

项目	期初余额	本期增加	本期减少	期末余额	形成原因
政府补助	288,583,291.23	9,685,725.00	29,458,981.37	268,810,034.86	政府机构拨入
未实现售后租回损益		158,992,866.58	55,017,436.44	103,975,430.14	融资租赁
合计	288,583,291.23	168,678,591.58	84,476,417.81	372,785,465.00	/

涉及政府补助的项目：

单位：元 币种：人民币

负债项目	期初余额	本期新增补助金额	本期计入营业外收入金额	其他变动	期末余额	与资产相关/与收益相关
企业灾后恢复重建贷款贴息	140,091,166.54		6,715,391.89	6,715,391.89	126,660,382.76	与资产相关
大型高效水、火、核电及轧辊等在型轴类锻件加工基地灾后重建项目贷款贴息资金	29,922,711.85		1,329,264.84	1,329,264.64	27,264,182.37	与资产相关
基本建设财政贷款贴息	22,531,986.99		1,080,090.39	1,080,090.39	20,371,806.21	与资产相关
镇江投资项目产业引导资金	17,688,901.02			402,020.48	17,286,880.54	与资产相关
2011年战略性新兴产业发展促进资金（2.5KW及以上风电增速机及偏航变桨传动系统产业化项目）	15,340,000.00				15,340,000.00	与资产相关
二重动能B泵房及	10,269,418.14				10,269,418.14	与收益相关

水电管网搬迁						
研发课题“重型燃气轮机转子锻件关键制造技术研究”项目经费	7,800,000.00		858,473.63		6,941,526.37	与收益相关
自主创新技改工程项目贷款财政贴息资金	5,971,821.45			663,535.72	5,308,285.73	与资产相关
自主创新技改工程项目贴息	5,665,307.19			629,478.52	5,035,828.67	与资产相关
煤液化基本建设贷款财政贴息资金	4,986,100.00			712,300.00	4,273,800.00	与资产相关
其他	28,315,878.05	9,685,725.00	5,697,944.88	2,245,734.10	30,057,924.07	
合计	288,583,291.23	9,685,725.00	15,681,165.63	13,777,815.74	268,810,034.86	/

三十五、 股本

单位：元 币种：人民币

	期初余额	本次变动增减(+、-)					期末余额
		发行新股	送股	公积金转股	其他	小计	
股份总数	2,293,449,524.00						2,293,449,524.00

三十六、 资本公积

单位：元 币种：人民币

项目	期初余额	本期增加	本期减少	期末余额
资本溢价(股本溢价)	4,817,479,842.36			4,817,479,842.36
其他资本公积	3,496,341.18			3,496,341.18
合计	4,820,976,183.54			4,820,976,183.54

三十七、 其他综合收益

单位：元 币种：人民币

项目	期初余额	本期发生金额					期末余额
		本期所得税前发生额	减：前期计入其他综	减：所得税费用	税后归属于母公司	税后归属于少数股	

			合收益当期转入损益			东	
一、以后不能重分类进损益的其他综合收益							
其中：重新计算设定受益计划净负债和净资产的变动							
权益法下在被投资单位不能重分类进损益的其他综合收益中享有的份额							
二、以后将重分类进损益的其他综合收益	3,202,950.9	223,126.28		33,457.06			3,392,620.12
其中：权益法下在被投资单位以后将重分类进损益的其他综合收益中享有的份额							
可供出售金融资产公允价值变动损益	3,202,950.90	223,126.28		33,457.06			3,392,620.12
持有至到期投资重分类为可供出售金融资产损益							
现金流							

量套期损益的有效部分							
外币财务报表折算差额							
其他综合收益合计	3,202,950.90	223,126.28		33,457.06			3,392,620.12

三十八、 专项储备

单位：元 币种：人民币

项目	期初余额	本期增加	本期减少	期末余额
安全生产费	13,547,314.15	14,983,257.04	10,749,496.10	17,781,075.09
合计	13,547,314.15	14,983,257.04	10,749,496.10	17,781,075.09

三十九、 盈余公积

单位：元 币种：人民币

项目	期初余额	本期增加	本期减少	期末余额
法定盈余公积	118,216,946.69			118,216,946.69
任意盈余公积				
储备基金				
企业发展基金				
其他				
合计	118,216,946.69			118,216,946.69

3、 未分配利润

单位：元 币种：人民币

项目	本期	上期
调整前上期末未分配利润	-5,432,790,492.94	-2,225,309,703.60
调整期初未分配利润合计数（调增+，调减-）		
调整后期初未分配利润	-5,432,790,492.94	-2,225,309,703.60
加：本期归属于母公司所有者的净利润	-7,897,527,527.73	-3,207,480,789.34
减：提取法定盈余公积		
提取任意盈余公积		
提取一般风险准备		
应付普通股股利		
转作股本的普通股股利		
期末未分配利润	-13,330,318,020.67	-5,432,790,492.94

四十、 营业收入和营业成本

单位：元 币种：人民币

项目	本期发生额		上期发生额	
	收入	成本	收入	成本
主营业务	3,839,432,920.57	4,902,888,805.08	4,832,752,222.29	5,685,368,202.82
其他业务	67,465,581.33	62,590,503.80	64,800,351.49	60,152,967.21
合计	3,906,898,501.90	4,965,479,308.88	4,897,552,573.78	5,745,521,170.03

四十一、 营业税金及附加

单位：元 币种：人民币

项目	本期发生额	上期发生额
营业税	1,908,233.16	8,002,043.04
城市维护建设税	2,212,084.84	4,812,778.57
教育费附加	952,014.37	2,066,973.36
地方教育费附加	629,688.01	1,372,998.94
其他	21,838.57	630.53
合计	5,723,858.95	16,255,424.44

四十二、 销售费用

单位：元 币种：人民币

项目	本期发生额	上期发生额
职工薪酬	30,600,762.79	29,463,450.71
包装运输费	22,504,595.58	45,609,171.89
业务招待费	5,563,604.30	6,399,165.76
差旅费	5,358,395.48	5,533,397.86
售后服务费	2,666,384.10	2,842,631.16
其他	7,349,334.78	13,248,565.52
合计	74,043,077.03	103,096,382.90

四十三、 管理费用

单位：元 币种：人民币

项目	本期发生额	上期发生额
职工薪酬	1,213,534,275.80	216,241,371.75
研究开发费	80,156,999.88	281,593,872.81
修理费	71,541,723.13	86,443,284.07
折旧	68,039,704.01	42,487,076.17
税金	55,697,323.46	56,024,014.36
无形资产摊销	36,405,565.51	37,546,302.27
中介机构费及业务招待费等	23,834,410.02	17,283,763.39
其他	86,578,769.00	88,186,961.92
合计	1,635,788,770.81	825,806,646.74

其他说明：

“职工薪酬”增加较大的主要原因系本年预计 9.929 亿元辞退及内退费用所致。

四十四、 财务费用

单位：元 币种：人民币

项目	本期发生额	上期发生额
利息支出	728,679,692.31	659,018,998.92
减：利息收入	7,255,963.99	18,552,430.77
加：汇兑损失	4,094,419.59	2,554,813.75
加：其他支出	50,965,536.74	12,621,574.98
合计	776,483,684.65	655,642,956.88

四十五、 资产减值损失

单位：元 币种：人民币

项目	本期发生额	上期发生额
一、坏账损失	739,034,530.11	245,655,605.21
二、存货跌价损失	1,889,970,387.00	350,467,362.53
三、可供出售金融资产减值损失		
四、持有至到期投资减值损失		
五、长期股权投资减值损失		
六、投资性房地产减值损失		
七、固定资产减值损失	1,240,963,180.96	
八、工程物资减值损失		
九、在建工程减值损失	261,327,897.73	
十、生产性生物资产减值损失		
十一、油气资产减值损失		
十二、无形资产减值损失		
十三、商誉减值损失		
十四、其他		
合计	4,131,295,995.80	596,122,967.74

四十六、 公允价值变动收益

单位：元 币种：人民币

产生公允价值变动收益的来源	本期发生额	上期发生额
以公允价值计量的且其变动计入当期损益的金融资产		
其中：衍生金融工具产生的公允价值变动收益		
以公允价值计量的且其变动计入当期损益的金融负债	-554,014.24	1,932,120.20
按公允价值计量的投资性房地产		
合计	-554,014.24	1,932,120.20

四十七、 投资收益

单位：元 币种：人民币

项目	本期发生额	上期发生额
权益法核算的长期股权投资收益	-134,539.43	-50,905.58
处置长期股权投资产生的投资收益		299,948.66
以公允价值计量且其变动计入当期损益的金融资产在持有期间的投资收益		
处置以公允价值计量且其变动计入当期损益的金融资产取得的投资收益	-618,985.94	44,180.64
持有至到期投资在持有期间的投资收益		
可供出售金融资产等取得的投资收益		31,442.70
处置可供出售金融资产取得的投资收益		
丧失控制权后，剩余股权按公允价值重新计量产生的利得		
其他	726,001.85	572,322.38
合计	-27,523.52	896,988.80

四十八、 营业外收入

单位：元 币种：人民币

项目	本期发生额	上期发生额	计入当期非经常性损益的金额
非流动资产处置利得合计	1,099,776.06	18,959,273.93	1,099,776.06
其中：固定资产处置利得	1,099,776.06	18,959,273.93	1,099,776.06
无形资产处置利得			
债务重组利得	4,260,419.15	176,830.00	4,260,419.15
非货币性资产交换利得			
接受捐赠			
政府补助	26,507,548.42	35,890,053.21	26,414,463.42
其他	2,902,213.67	186,916.78	2,995,298.67
合计	34,769,957.30	55,213,073.92	34,769,957.30

计入当期损益的政府补助

单位：元 币种：人民币

补助项目	本期发生金额	上期发生金额	与资产相关/与收益相关
政府税收返还	6,369,098.61	7,123,000.00	与资产相关
中央管理企业灾后恢复重建贷款贴息	6,715,391.89	1,872,814.98	与资产相关

第三代核电科技成果扶持资金	1,666,666.67	1,666,666.67	与资产相关
基本建设贷款财政贴息资金	1,556,099.86	1,556,099.86	与资产相关
大型高效水、火、核电及轧辊等在型轴类锻件加工基地灾后重建项目贷款贴息资金	1,329,264.84	1,423,182.60	与资产相关
自主创新技改工程项目	1,293,014.24	1,293,014.24	与资产相关
“800MN 模锻压机设计制造及应用关键技术研究”课题补助	1,200,000.00		与收益相关
除尘设补助	1,000,000.00		与资产相关
G13001 金属挤压/模锻设备预工艺创新能力平台建设课题国拨资金		5,680,000.00	与收益相关
B 泵房搬迁补偿		3,645,401.20	与资产相关
“G12004 三峡升船机铸造齿条大型试验装备开发及质量评定”项目专项经费		2,857,500.00	与收益相关
科技兴贸出口创新基地公共服务平台项目“大功率风力发电机齿轮增速箱检测中心”补助资金		2,000,000.00	与资产相关
专 53003 第三代核电关键大型锻件研制		1,500,000.00	《关于代拨 2010 年第三批科技支撑计划项目资金的通知》
53203 百万千瓦级核电大型成套铸锻件研发及产业化		1,000,000.00	《关于商请划拨 2011 年第三批科技支撑计划项目资金的函》
其他	5,378,012.31	4,272,373.66	
合计	26,507,548.42	35,890,053.21	/

4、营业外支出

单位：元 币种：人民币

项目	本期发生额	上期发生额	计入当期非经常性损益的金额
非流动资产处置损失合计	1,691,332.91	7,315,929.31	1,691,332.91
其中：固定资产处置损失	1,691,332.91	7,315,929.31	1,691,332.91
无形资产处置损失			
预计质量赔偿款	5,000,000.00		5,000,000.00

非货币性资产交换 损失			
对外捐赠			
合同预计亏损	220,907,176.35	163,057,400.00	
其他	2,905,362.60	1,454,746.23	2,905,362.60
合计	230,503,871.86	171,828,075.54	9,596,695.51

四十九、 所得税费用

1. 所得税费用表

单位：元 币种：人民币

项目	本期发生额	上期发生额
当期所得税费用	10,248,980.69	6,251,273.18
递延所得税费用	9,180,204.29	42,604,584.16
合计	19,429,184.98	48,855,857.34

2. 会计利润与所得税费用调整过程：

单位：元 币种：人民币

项目	本期发生额
利润总额	-7,878,231,646.54
按法定/适用税率计算的所得税费用	-1,181,734,746.98
子公司适用不同税率的影响	-37,326,935.40
调整以前期间所得税的影响	11,266,057.63
非应税收入的影响	
不可抵扣的成本、费用和损失的影响	1,079,100.10
使用前期未确认递延所得税资产的可抵扣亏损的影响	
本期未确认递延所得税资产的可抵扣暂时性差异或可抵扣亏损的影响	1,226,145,709.63
所得税费用	19,429,184.98

五十、 其他综合收益

详见附注

五十一、 现金流量表项目

(1). 收到的其他与经营活动有关的现金：

单位：元 币种：人民币

项目	本期发生额	上期发生额
银行存款利息收入	7,255,963.99	18,552,430.77
政府补助	2,540,000.00	42,862,383.20
保证金	20,016,221.51	
其他	10,093,675.33	8,739,944.36
合计	39,905,860.83	70,154,758.33

(2). 支付的其他与经营活动有关的现金:

单位: 元 币种: 人民币

项目	本期发生额	上期发生额
差旅费、交通费、办公费、维修费等	111,840,142.62	115,600,098.64
保证金	14,934,597.74	9,282,017.13
备用金收支净额	6,684,583.04	
手续费支出、外事费等	8,803,791.89	6,905,186.47
离退休人员费用	26,267,335.68	18,466,186.54
单位往来	43,547,542.07	
其他	12,084,852.40	17,326,625.85
合计	224,162,845.44	167,580,114.63

(3). 收到的其他与投资活动有关的现金

单位: 元 币种: 人民币

项目	本期发生额	上期发生额
委托贷款本金	9,000,000.00	9,000,000.00
远期结汇收益		47,272.31
合计	9,000,000.00	9,047,272.31

(4). 支付的其他与投资活动有关的现金

单位: 元 币种: 人民币

项目	本期发生额	上期发生额
对联营企业委托贷款	6,000,000.00	9,000,000.00
远期结售汇交割收支净额	618,985.94	10,908.33
向德阳重诚锻造有限公司其他股东支付的清算款项		38,150,000.00
合计	6,618,985.94	47,160,908.33

(5). 收到的其他与筹资活动有关的现金

单位: 元 币种: 人民币

项目	本期发生额	上期发生额
融资租赁款	450,600,000.00	
贴息补助	20,470,000.00	
票据保证金收支净额	39,637,773.63	
宜兴万路公司收到其他股东借与的款项		1,251,000.00
合计	510,707,773.63	1,251,000.00

(6). 支付的其他与筹资活动有关的现金

单位：元 币种：人民币

项目	本年发生额	上年发生额
融资顾问咨询及手续费	17,054,465.28	13,833,406.04
融资租赁保证金	106,512,459.42	
银行划扣款	19,958,748.92	
银行承兑汇票保证金	13,428,044.11	
宜兴万路公司归还其他股东借款		900,000.00
其他		3,231,535.49
合计	156,953,717.73	17,964,941.53

五十二、 现金流量表补充资料

1. 现金流量表补充资料

单位：元 币种：人民币

补充资料	本期金额	上期金额
1. 将净利润调节为经营活动现金流量：		
净利润	-7,897,660,831.52	-3,207,534,724.91
加：资产减值准备	3,897,052,837.98	596,122,967.74
固定资产折旧、油气资产折耗、生产性生物资产折旧	479,335,298.43	461,658,840.23
无形资产摊销	36,450,935.64	37,546,302.27
长期待摊费用摊销		
处置固定资产、无形资产和其他长期资产的损失（收益以“-”号填列）	591,556.85	-11,643,344.62
固定资产报废损失（收益以“-”号填列）		
公允价值变动损失（收益以“-”号填列）	554,014.24	-1,932,120.20
财务费用（收益以“-”号填列）	745,734,157.59	674,195,387.65
投资损失（收益以“-”号填列）	27,523.52	-896,988.80
递延所得税资产减少（增加以“-”号填列）	9,180,204.29	42,604,584.16
递延所得税负债增加（减少以“-”号填列）	33,457.06	199,503.09
存货的减少（增加以“-”号填列）	309,077,472.76	711,754,282.28
经营性应收项目的减少（增加以“-”号填列）	221,376,118.48	-580,023,234.56
经营性应付项目的增加（减少以“-”号填列）	1,230,913,180.08	698,660,995.18
其他	56,968,710.34	6,646,710.13
经营活动产生的现金流量净额	-910,365,364.26	-572,640,840.36

2. 不涉及现金收支的重大投资和筹资活动:		
债务转为资本		
一年内到期的可转换公司债券		
融资租入固定资产	460,000,000.00	
3. 现金及现金等价物净变动情况:		
现金的期末余额	467,771,574.53	814,793,435.90
减: 现金的期初余额	814,793,435.90	1,913,061,557.11
加: 现金等价物的期末余额		
减: 现金等价物的期初余额		
现金及现金等价物净增加额	-347,021,861.37	-1,098,268,121.21

2. 现金和现金等价物的构成

单位: 元 币种: 人民币

项目	期末余额	期初余额
一、现金	467,771,574.53	814,793,435.90
其中: 库存现金	67,941.73	93,620.27
可随时用于支付的银行存款	467,703,632.80	805,019,640.23
可随时用于支付的其他货币资金		9,680,175.40
可用于支付的存放中央银行款项		
存放同业款项		
拆放同业款项		
二、现金等价物		
其中: 三个月内到期的债券投资		
三、期末现金及现金等价物余额	467,771,574.53	814,793,435.90
其中: 母公司或集团内子公司使用受限制的现金和现金等价物		

五十三、 所有权或使用权受到限制的资产

单位: 元 币种: 人民币

项目	期末账面价值	受限原因
货币资金	144,489,326.43	保证金及银行划扣款项
应收账款	925,833,098.99	质押借款
固定资产	1,526,965,795.55	未办理产权
合计	2,597,288,220.97	/

五十四、 外币货币性项目

1、 外币货币性项目:

单位: 元

项目	期末外币余额	折算汇率	期末折算人民币余额
货币资金	—	—	79,367,679.17

其中：美元	9,620,592.60	6.1190	58,868,403.26
欧元	2,749,513.91	7.4556	20,499,275.91
港币			
人民币			
人民币			
应收账款	—	—	65,214,088.83
其中：美元	10,346,144.27	6.1190	63,308,056.79
欧元	255,651.06	7.4556	1,906,032.04
港币			
人民币			
人民币			
长期借款			
其中：美元			
欧元			
港币			
人民币			
人民币			

(2). 在其他主体中的权益

1.1.1 在子公司中的权益

1.1.1.1 企业集团的构成

子公司名称	主要经营地	注册地	业务性质	持股比例(%)		取得方式
				直接	间接	
万路运业公司	四川省德阳市	四川省德阳市	运输企业	100		投资设立
进出口公司	四川省德阳市	四川省德阳市	商贸企业	100		投资设立
万信工程公司	四川省德阳市	四川省德阳市	生产企业	100		投资设立
精衡传动公司	四川省德阳市	四川省德阳市	生产企业	100		投资设立
万力重机公司	四川省德阳市	四川省德阳市	生产企业	100		投资设立
镇江重机公司	江苏省镇江市	江苏省镇江市	生产企业	100		投资设立
工程技术公司	四川省成都市	四川省成都市	重型装备设计	100		投资设立
国际贸易公司	四川省成都市	四川省成都市	商贸企业	100		投资设立
万路旅行社	四川省德阳市	四川省德阳市	旅游企业		100	投资设立
万路众悦	四川省德阳市	四川省德阳市	汽车销售企业		100	投资设立
宜兴万路公司	无锡市宜兴	无锡市宜兴	运输企业		40	投资设立

其他说明：

注：宜兴万路章程规定董事会中董事成员为五名，其中由本公司派出 3 名，董事会决议的表决实行一人一票制，公司的重大经营事项由董事会决议由表决通过，因此，本公司能在实质上对宜兴万路公司实施控制，故纳入合并报表范围。

1.1.2 在合营企业或联营企业中的权益

1. 不重要的合营企业和联营企业的汇总财务信息

单位：元 币种：人民币

	期末余额/ 本期发生额	期初余额/ 上期发生额
合营企业：		
投资账面价值合计		
下列各项按持股比例计算的合计数		
--净利润		
--其他综合收益		
--综合收益总额		
联营企业：		
投资账面价值合计	6,566,258.44	6,700,797.87
下列各项按持股比例计算的合计数	-134,539.43	-50,905.58
--净利润	-134,539.43	-50,905.58
--其他综合收益		
--综合收益总额	-134,539.43	-50,905.58

(3). 与金融工具相关的风险

本集团的主要金融工具包括借款、应收款项、应付款项、交易性金融资产、交易性金融负债等，各项金融工具的详细情况说明见本附注六。与这些金融工具有关的风险，以及本集团为降低这些风险所采取的风险管理政策如下所述。本集团管理层对这些风险敞口进行管理和监控以确保将上述风险控制在限定的范围之内。

1. 各类风险管理目标和政策

本集团从事风险管理的目标是在风险和收益之间取得适当的平衡，将风险对本集团经营业绩的负面影响降低到最低水平，使股东及其它权益投资者的利益最大化。基于该风险管理目标，本集团风险管理的基本策略是确定和分析本集团所面临的各种风险，建立适当的风险承受底线并进行风险管理，并及时可靠地对各种风险进行监督，将风险控制在限定的范围之内。

(1) 市场风险

1. 汇率风险

本集团承受汇率风险主要与美元和欧元有关，除本集团的下属子公司进出口公司以美元进行采购和销售外，本集团的其它主要业务活动以人民币计价结算。于2014年12月31日，除

下表所述资产及负债的美元余额和欧元余额外，本集团的资产及负债均为人民币余额。该等美元和欧元余额的资产和负债产生的汇率风险可能对本集团的经营业绩产生影响。

项目	2014 年 12 月 31 日	2013 年 12 月 31 日
货币资金-美元	58,868,403.26	16,290,497.95
货币资金-欧元	20,499,275.91	1,501,123.74
应收账款-美元	63,308,056.79	563,490,054.38
应收账款-欧元	1,906,032.04	86,724,516.24

本集团密切关注汇率变动对本集团的影响。

本集团重视对汇率风险管理政策和策略的研究，为规避外币销售和采购汇率波动风险，本集团下属子公司进出口公司与银行已签订系列远期外汇合同。衍生金融工具公允价值变动已计入损益，详见本附注“六、45”相关内容。同时随着国际市场占有份额的变动，若发生人民币升值或贬值等本集团不可控制的风险时，本集团将通过调整销售政策降低由此带来的风险。

2) 利率风险

本集团的利率风险产生于银行借款、应付债券及长期应付款等带息债务。浮动利率的金融负债使本集团面临现金流量利率风险，固定利率的金融负债使本集团面临公允价值利率风险。本集团根据当时的市场环境来决定固定利率及浮动利率合同的相对比例。于2014年12月31日，本集团的带息债务以人民币计价的浮动利率借款合同金额合计为9,657,304,877.12元，及人民币计价的固定利率借款合同金额为3,092,998,570.52元；应付债券310,000,000.00元；长期应付款279,000,373.12元。

本集团因利率变动引起金融工具公允价值变动的风险主要与固定利率银行借款有关。对于固定利率借款，本集团的目标是保持其浮动利率。

本集团因利率变动引起金融工具现金流量变动的风险主要与浮动利率银行借款有关。本集团的政策是保持这些借款的浮动利率，以消除利率变动的公允价值风险。

3) 价格风险

本集团以市场价格采购钢铁、炉料等材料作为主要原材料，因此受到此等价格波动的影响。

(2) 信用风险

于2014年12月31日，可能引起本集团财务损失的最大信用风险敞口主要来自于合同另一方未能履行义务而导致本集团金融资产产生的损失，具体包括：

合并资产负债表中已确认的金融资产的账面金额；为履行销售订单而专门采购的专用原材料、在制品、库存商品等存货的账面金额；对于以公允价值计量的金融工具而言，账面价值反映了其风险敞口，但并非最大风险敞口，其最大风险敞口将随着未来公允价值的变化而改变。

为降低信用风险，本集团成立专门部门确定信用额度、进行信用审批，并执行其它监控程序以确保采取必要的措施回收过期债权。此外，本集团于每个资产负债表日审核应收款的回收情况及存货的销售情况，以确保就无法回收的应收款项、客户取消或暂停合同的存货计提充分的减值准备。因此，本集团管理层认为本集团所承担的信用风险已经大为降低。

本集团的流动资金存放在信用评级较高的银行，故流动资金的信用风险较低。

本集团采用了必要的政策确保所有销售客户均具有良好的信用记录。除应收账款金额与按订货单位对存货进行划分前五名外，本集团无其他重大信用集中风险。

应收账款前五名金额合计：1,033,786,416.71元。

(3) 流动风险

流动风险为本集团在到期日无法履行其财务义务的风险。本集团管理流动性风险的方法是确保有足够的资金流动性来履行到期债务，而不至于造成不可接受的损失或对企业信誉造成损害。本集团定期分析负债结构和期限，以确保有充裕的资金。

本集团将银行借款作为主要资金来源。由于重机行业持续低迷，本集团持续亏损，应收款项无法按期收回，资金极度紧张，致使公司及控股子公司贷款本息及大额应付账款出现逾期，到期商业承兑汇票不能按期兑付。于2014年12月31日，本集团已逾期的银行短期借款为1,536,669,448.16元，逾期的长期借款为825,191,028.66元。

(4). 公允价值的披露

3、以公允价值计量的资产和负债的期末公允价值

单位：元 币种：人民币

项目	期末公允价值			合计
	第一层次公允价值计量	第二层次公允价值计量	第三层次公允价值计量	
一、持续的公允价值计量				
(一) 以公允价值计量且变动计入当期损益的金融资产				
1. 交易性金融资产				

(1) 债务工具投资				
(2) 权益工具投资				
(3) 衍生金融资产				
2. 指定以公允价值计量且其变动计入当期损益的金融资产				
(1) 债务工具投资				
(2) 权益工具投资				
(二) 可供出售金融资产	4,539,912.85			4,539,912.85
(1) 债务工具投资				
(2) 权益工具投资	4,539,912.85			4,539,912.85
(3) 其他				
(三) 投资性房地产				
1. 出租用的土地使用权				
2. 出租的建筑物				
3. 持有并准备增值后转让的土地使用权				
(四) 生物资产				
1. 消耗性生物资产				
2. 生产性生物资产				
持续以公允价值计量的资产总额	4,539,912.85			4,539,912.85
(五) 交易性金融负债				
其中：发行的交易性债券				
衍生金融负债				
其他				
(六) 指定为以公允价值计量且变动计入当期损益的金融负债				
(1) 远期结售汇交易			554,014.24	554,014.24
持续以公允价值计量的负债总额			554,014.24	554,014.24
二、非持续的公允价值计量				
(一) 持有待售资产				
非持续以公允价值计量的资产总额				
非持续以公允价值计量的负债总额				

(1). 持续和非持续第三层次公允价值计量项目市价的确定依据

对于以公允价值计量且其变动计入当期损益的金融资产按市场价格进行计量，对于以公允价值计量且变动计入当期损益的金融负债是按中国银行提供截止2014年12月31日未交割的远期结售汇交易的估值通知书进行计量。

(2). 持续的公允价值计量项目，本期内发生各层级之间转换的，转换的原因及确定转换时点的政策

本年内未发生各层级之间的转换。

(3). 本期内发生的估值技术变更及变更原因

本年内发生的估值技术未发生变更。

(4). 不以公允价值计量的金融资产和金融负债的公允价值情况

本集团年末无不以公允价值计量但以公允价值披露的资产和负债。

(5). 关联方及关联交易**(1). 本企业的母公司情况**

单位：元 币种：人民币

母公司名称	注册地	业务性质	注册资本	母公司对本企业的持股比例 (%)	母公司对本企业的表决权比例 (%)
二重集团公司	四川德阳	制造业	2,356,784,978.66	71.47	71.47

本企业的母公司情况的说明

注：2013年7月17日，国务院国资委下发了《关于中国第二重型机械集团公司与中国机械工业集团有限公司重组的通知》（国资改革[2013]446号），同意二重集团公司与中国机械工业集团公司（以下简称“国机集团”）实施联合重组，二重集团公司整体产权无偿划入国机集团，作为重组后新集团的全资子企业。重组后，国机集团通过二重集团公司间接持有本公司71.47%的股份，为本公司的最终母公司。

本企业最终控制方是 国务院国资委

(2). 本企业的子公司情况

本企业子公司的情况详见附注

“九、1.（1）企业集团的构成”相关内容。

(3). 本企业合营和联营企业情况

本企业重要的合营或联营企业详见附注

“九、3.（1）重要的合营企业或联营企业”相关内容。

(4). 其他关联方情况

其他关联方名称	其他关联方与本企业关系
中国第二重型机械集团（德阳）万盛园林有限责任公司（以下简称“万盛园林”）	母公司的全资子公司
中国第二重型机械集团（德阳）万安物业发展有限公司（以下简称“万安物业”）	母公司的全资子公司
中国第二重型机械集团实业开发总公司（以下简称“二重实业”）	母公司的全资子公司

中国第二重型机械集团万航模锻有限责任公司（以下简称“万航模锻”）	母公司的全资子公司
德阳二重新业建筑工程有限责任公司（以下简称“新业建筑”）	母公司的全资子公司
德阳市华西宾馆（以下简称“华西宾馆”）	母公司的全资子公司
中国联合工程公司	集团兄弟公司
中国重型机械研究院股份公司	集团兄弟公司
中国机械工业建设集团有限公司	集团兄弟公司
中国机械工业第一建设有限公司	集团兄弟公司
中国机械工业第二建设工程有限公司	集团兄弟公司
长春机械科学研究院有限公司	集团兄弟公司
广州机械科学研究院有限公司	集团兄弟公司
机械工业第三设计研究院	集团兄弟公司
机械工业第六设计研究院有限公司	集团兄弟公司
合肥通用机械研究院特种设备检验站	集团兄弟公司
上海蓝滨石化设备有限责任公司	集团兄弟公司
沈阳汇博热能设备有限公司	集团兄弟公司
杭州信安建设监理有限公司	集团兄弟公司
第一拖拉机股份有限公司	集团兄弟公司
重庆材料研究院有限公司	集团兄弟公司
洛阳轴研科技股份有限公司	集团兄弟公司
华星万路	其他

(5). 关联交易情况

(1). 购销商品、提供和接受劳务的关联交易

采购商品/接受劳务情况表

单位：元 币种：人民币

关联方	关联交易内容	本年发生额	上年发生额
二重集团公司	购买商品、接收劳务	828,943.20	828,943.20
万航模锻公司	购买商品、接收劳务	18,153,243.33	8,230,011.13
万安物业公司	购买商品、接收劳务	44,391,486.55	53,140,150.01
新业建筑公司	购买商品、接收劳务	16,601,946.89	11,418,321.09
万盛园林公司	购买商品、接收劳务	14,793,020.50	17,222,202.74
华西宾馆	购买商品、接收劳务	1,718,756.00	1,705,613.00
中国机械工业第二建设工程有限公司	购买商品、接收劳务	3,800,000.00	
成都工具研究所有限公司	购买商品、接收劳务	14,367.52	
广州机械科学研究院有限公司	购买商品、接收劳务	522,971.28	
机械工业第二设计研究院	购买商品、接收劳务	200,000.00	
机械工业勘察设计研究院	购买商品、接收劳务	146,160.00	

关联方	关联交易内容	本年发生额	上年发生额
洛阳轴研科技股份有限公司	购买商品、接收劳务	699,579.49	
一拖(洛阳)物流有限公司	购买商品、接收劳务	8,591,078.12	
中国机械工业第一建设有限公司	购买商品、接收劳务	108,200.00	
中国联合工程公司	购买商品、接收劳务	279,430.19	
中国重型机械研究院股份公司	购买商品、接收劳务	317,982.91	

出售商品/提供劳务情况表

单位：元 币种：人民币

关联方	关联交易内容	本期发生额	上期发生额
二重集团公司	销售商品、提供劳务	18,591,410.01	167,020,491.01
万航模锻公司	销售商品、提供劳务	78,197,778.75	92,606,088.15
万安物业公司	销售商品、提供劳务	1,171,336.46	11,560,134.49
新业建筑公司	销售商品、提供劳务	3,885,156.18	53,198.57
万盛园林公司	销售商品、提供劳务	150,649.67	95,023.89
华西宾馆	销售商品、提供劳务	1,025.64	
第一拖拉机股份有限公司	销售商品、提供劳务	229,743.59	
江苏苏美达五金工具有限公司	销售商品、提供劳务	12,051.28	
上海蓝滨石化设备有限责任公司	销售商品、提供劳务	53,603.60	

(2). 关联租赁情况

本公司作为出租方：

单位：元 币种：人民币

承租方名称	租赁资产种类	本期确认的租赁收入	上期确认的租赁收入
本公司	土地	1,750,000.00	1,750,000.00

注：万航模锻公司租用本公司土地 61,250 平方米，该交易按土地摊销额考虑资金成本等因素，年租金按租赁土地估值的 8% 计算，即年租金 1,750,000.00 元。

本公司作为承租方：

单位：元 币种：人民币

出租方名称	租赁资产种类	本期确认的租赁费	上期确认的租赁费
二重集团公司	房屋	828,943.20	828,943.20

关联租赁情况说明

承租事项系本公司经营性租入二重集团公司的固定资产，租金确定原则为按租赁房屋的评估值计算的折旧额并考虑相关资产的税费等因素确定，年租金金额为 828,943.20 元。

(3). 关联担保情况

本公司作为被担保方

单位：元币种：人民币

担保方	担保金额	担保起始日	担保到期日	担保是否已经履行完毕
二重集团公司	340,000,000.00	2009年3月26日	2019年3月25日	否
二重集团公司	112,000,000.00	2012年10月29日	2014年11月27日	否
二重集团公司	460,000,000.00	2014年9月19日	2015年9月18日	否
二重集团公司	40,000,000.00	2014年6月23日	2015年6月22日	否
二重集团公司	40,000,000.00	2014年6月23日	2015年6月22日	否
二重集团公司	40,000,000.00	2014年6月26日	2015年6月25日	否
二重集团公司	30,000,000.00	2014年6月26日	2015年6月25日	否
二重集团公司	30,000,000.00	2014年6月26日	2015年6月25日	否
二重集团公司	30,000,000.00	2014年6月26日	2015年6月25日	否
二重集团公司	37,000,000.00	2014年6月27日	2015年6月26日	否
二重集团公司	43,000,000.00	2014年6月27日	2015年6月26日	否
二重集团公司	50,000,000.00	2014年7月10日	2015年7月9日	否
二重集团公司	48,000,000.00	2014年7月15日	2015年7月14日	否
二重集团公司	50,000,000.00	2014年7月15日	2015年7月14日	否
二重集团公司	50,000,000.00	2014年4月10日	2015年4月9日	否
二重集团公司	50,000,000.00	2014年4月10日	2015年4月9日	否
二重集团公司	50,000,000.00	2014年5月8日	2015年5月12日	否
二重集团公司	50,000,000.00	2014年5月8日	2015年5月12日	否
二重集团公司	50,000,000.00	2014年5月12日	2015年5月12日	否
二重集团公司	50,000,000.00	2014年5月12日	2015年5月12日	否
二重集团公司	360,000,000.00	2014年3月31日	2019年3月23日	否
二重集团公司	100,000,000.00	2014年4月25日	2017年4月25日	否
二重集团公司	20,000,000.00	2014年1月30日	2015年1月22日	否
二重集团公司	30,000,000.00	2014年1月30日	2015年1月22日	否
二重集团公司	30,000,000.00	2014年1月30日	2015年1月22日	否
二重集团公司	20,000,000.00	2014年2月6日	2015年1月22日	否
二重集团公司	30,000,000.00	2014年2月6日	2015年1月22日	否
二重集团公司	20,000,000.00	2014年2月6日	2015年1月22日	否
二重集团公司	30,000,000.00	2014年2月6日	2015年1月22日	否
二重集团公司	25,000,000.00	2014年3月27日	2015年3月26日	否
二重集团公司	25,000,000.00	2014年3月27日	2015年3月26日	否
二重集团公司	25,000,000.00	2014年3月27日	2015年3月26日	否
二重集团公司	25,000,000.00	2014年3月27日	2015年3月26日	否
二重集团公司	25,000,000.00	2014年6月18日	2015年6月17日	否
二重集团公司	25,000,000.00	2014年6月18日	2015年6月17日	否
二重集团公司	29,000,000.00	2014年6月10日	2014年10月13日	否
二重集团公司	19,000,000.00	2014年6月10日	2014年10月13日	否
二重集团公司	29,000,000.00	2014年6月27日	2014年10月13日	否
二重集团公司	19,000,000.00	2014年6月27日	2014年10月13日	否
二重集团公司	19,000,000.00	2014年6月27日	2014年10月13日	否
二重集团公司	20,000,000.00	2014年5月30日	2015年5月29日	否
二重集团公司	20,000,000.00	2014年5月30日	2015年5月29日	否
二重集团公司	25,000,000.00	2014年5月30日	2015年5月29日	否
二重集团公司	7,000,000.00	2014年6月10日	2015年6月9日	否
二重集团公司	5,000,000.00	2014年7月17日	2015年7月16日	否
二重集团公司	5,000,000.00	2014年11月28日	2015年11月27日	否

二重集团公司	7,000,000.00	2014年12月19日	2015年12月18日	否
二重集团公司	300,000,000.00	2004年6月30日	2014年6月10日	是
二重集团公司	50,000,000.00	2013年9月25日	2014年9月24日	是
二重集团公司	30,000,000.00	2013年6月17日	2014年6月16日	是
二重集团公司	127,000,000.00	2012年10月29日	2014年11月27日	是

(4). 关联方资金拆借

单位：元币种：人民币

关联方	拆借金额	起始日	到期日	说明
拆入				
二重集团公司	200,000,000.00	2013年3月12日	2014年1月29日	
二重集团公司	100,000,000.00	2013年4月1日	2014年1月29日	
二重集团公司	120,000,000.00	2013年12月26日	2014年12月25日	
二重集团公司	51,448,670.00	2014年8月7日	2019年4月30日	
二重集团公司	39,233,134.35	2014年8月7日	2019年4月30日	
二重集团公司	51,036,034.51	2014年9月19日	2015年9月19日	
二重集团公司	200,000,000.00	2013年10月24日	2014年10月23日	已展期
二重集团公司	300,000,000.00	2013年12月26日	2014年12月26日	已展期
二重集团公司	1,710,000.00	2014年9月24日	2015年9月24日	
二重集团公司	10,000,000.00	2013年11月8日	2014年11月8日	已展期
万航模锻公司	50,000,000.00	2014年5月23日	2014年11月22日	已展期
万航模锻公司	79,500,000.00	2014年6月27日	2015年6月26日	
国机资产管理有限公司	500,000,000.00	2014年1月27日	2015年1月26日	
国机财务有限责任公司	50,200,000.00	2014年8月17日	2015年8月29日	
国机财务有限责任公司	439,119,485.56	2014年9月3日	2015年9月3日	
国机财务有限责任公司	502,200,606.43	2014年11月6日	2015年9月3日	
国机财务有限责任公司	235,474,042.72	2014年12月25日	2015年12月25日	
拆出				
华星万路	3,000,000.00	2013年7月31日	2014年7月30日	
华星万路	6,000,000.00	2013年6月7日	2014年6月6日	
华星万路	6,000,000.00	2014年6月24日	2015年6月23日	

(6). 关联方应收应付款项

(1) 应收项目

单位：元 币种：人民币

项目名称	关联方	期末余额		期初余额	
		账面余额	坏账准备	账面余额	坏账准备
应收账款	二重集团公司	117,937,604.31		110,413,604.31	
应收账款	二重实业公司	32,660.00		32,660.00	

应收账款	万安物业公司	5,204,737.00		4,024,035.25	
应收账款	万航模锻公司	48,186,719.39		60,674,529.27	
应收账款	新业建筑公司	3,346,561.98			
应收账款	中国联合工程公司	1,112,000.00	222,400.00	1,112,000.00	55,600.00
应收账款	中国重型机械研究院股份公司	1,241,250.00	480,850.00	1,631,250.00	229,107.50
应收账款	上海蓝滨石化设备有限责任公司	59,500.00	2,975.00	282,000.00	1,410.00
应收账款	第一拖拉机股份有限公司	268,800.00	13,440.00	897,440.00	897,440.00
其他应收款	二重集团公司	714,347.36		6,255,932.81	
其他应收款	万航模锻公司			1,760,497.83	
预付账款	中国机械工业第二建设工程有限公司			1,735,000.00	
预付账款	中国重型机械研究院股份公司	995,000.00			
预付账款	新业建筑公司	307,855.00			
委托贷款	德阳华星万路汽车销售服务有限公司	6,000,000.00		9,000,000.00	
应收票据	二重集团公司	74,966,132.00			

(2) 应付项目

单位:元 币种:人民币

项目名称	关联方	期末账面余额	期初账面余额
应付账款	二重集团公司	445,691.84	
应付账款	二重实业公司	2,845.63	2,845.63
应付账款	万安物业公司	3,064,651.13	2,083,820.13
应付账款	万盛园林公司	149,479.80	151,876.90
应付账款	万航模锻公司	37,346.40	
应付账款	新业建筑公司	4,095,670.95	2,500,612.19
应付账款	中国联合工程公司	12,270,744.63	12,674,944.63
应付账款	中国机械工业建设集		144,410.30

	团有限公司		
应付账款	中国机械工业第一建设有限公司	155,470.12	412,666.00
应付账款	中国重型机械研究院股份公司	128,040.00	6,040.00
应付账款	长春机械科学研究院有限公司	698,000.00	748,000.00
应付账款	广州机械科学研究院有限公司	239,343.72	631,847.30
应付账款	机械工业第三设计研究院	71,600.00	88,100.00
应付账款	机械工业第六设计研究院有限公司	2,312,700.00	1,373,500.00
应付账款	沈阳汇博热能设备有限公司		47,880.00
应付账款	杭州信安建设监理有限公司	424,185.90	274,113.00
应付账款	重庆材料研究院有限公司	147,870.00	147,870.00
应付账款	洛阳轴研科技股份有限公司	1,513,216.80	5,724,160.00
应付账款	成都工具研究所有限公司	16,810.00	
应付账款	机械工业第二设计研究院	100,000.00	
应付账款	机械工业勘察设计研究院	1,520,761.00	
应付账款	一拖(洛阳)物流有限公司	1,051,561.40	
应付账款	中国机械工业第二建设工程有限公司	1,192,500.00	
其他应付款	二重集团公司	89,923,702.83	64,365,804.73
其他应付款	万安物业公司	42,331,761.02	60,671,162.01
其他应付款	万盛园林公司	11,715,081.68	11,514,524.72
其他应付款	新业建筑公司	22,345.15	140,963.54
其他应付款	中国机械工业第二建设工程有限公司	245,000.00	245,000.00
其他应付款	合肥通用机械研究院特种设备检验站		88,000.00
其他应付款	杭州信安建设监理有限公司	16,000.00	16,000.00
预收账款	二重集团公司	2,416,000.00	6,132,000.00
预收账款	万航模锻公司	8,754,005.52	12,595,005.52
预收账款	第一拖拉机股份有限公司	200,000.00	
预收账款	中国重型机械研究院股份公司	500,000.00	
应付票据	二重集团公司	1,000,000.00	
应付票据	新业建筑公司	175,646.23	

(7). 关联方承诺

无

(6). 承诺及或有事项**(2). 重要承诺事项**

本集团对外承诺事项主要系已签订的尚未履行或尚未完全履行的对外投资合同及有关财务支出。

截至 2014 年 12 月 31 日，本集团尚有已签订合同但未付的约定重大对外投资支出共计 151,130.04 万元，具体情况如下：

单位：人民币万元

投资项目名称	合同投资额	已付投资额	未付投资额
设备采购合同	234,724.82	151,413.86	83,310.96
基建合同	290,805.59	222,986.51	67,819.08
合计	525,530.41	374,400.37	151,130.04

(3). 或有事项**(1) 资产负债表日存在的重要或有事项**

(一) 因金融借款合同纠纷，经四川省高级人民法院裁定并出具（2014）川民保字第 47 号、2014）川民保字第 48 号、（2014）川民保字第 49 号、（2014）川民保字第 50 号、（2014）川民保字第 51 号、（2014）川民保字第 55 号民事裁定书将本公司位于四川省成都市成华区龙潭工业园航天路 50 号的房产（在建工程）及其建设用地使用权予以查封；或者冻结被申请人即本公司的银行存款以及查封被申请人的其他等值财产。上述诉讼事宜处于诉前保全阶段。

截至本报告报出日，法院已解除上述诉前保全。

(二) 因金融借款合同纠纷，经德阳市中级人民法院裁定并出具（2014）德民保字第 151 号民事裁定书查封、冻结被申请人即本公司银行存款 6000 万元或其他等值财产。上述诉讼事宜处于诉前保全阶段。

截至本报告报出日，法院已解除上述诉前保全。

(三) 本集团由于资金紧张，未能及时偿付货款及其他合同款项，截至 2014 年 12 月 31 日，已涉入有多起合同纠纷被供应商起诉，诉讼案由包括：买卖合同纠纷、承揽合同纠纷、工程建设合同纠纷等，其中主要大额诉讼如下：

单位：元 币种：人民币

诉讼被告名称	被诉原因	诉讼标的
精衡传动	买卖合同欠款	37,287,250.00
本公司	买卖合同欠款	9,729,894.00
本公司	融资租赁欠付租金	9,337,350.10
本公司	加工承揽合同纠纷	9,323,182.00
本公司	买卖合同欠款	8,122,400.00
本公司	工程建设合同纠纷	6,039,804.58

截至本报告报告出口日，上述案件尚未开庭审理或判决。

(7). 资产负债表日后事项

(1) 其他资产负债表日后事项说明

1. 修改公司章程及审议通过《关于以股东大会方式主动终止公司股票上市事项的议案》

2015年4月7日，本公司第三届董事会第十三次会议审议通过了公司章程修正案及《关于以股东大会方式主动终止公司股票上市事项的议案》。

2. 申请主动退市

本公司2015年第二次临时股东大会审议并通过了《关于以股东大会方式主动终止公司股票上市事项的议案》，并于2015年4月23日向上海证券交易所递交了《关于撤回公司股票在上海证券交易所交易的申请》。

3. 汇丰银行诉本公司借款纠纷

2015年2月9日本公司收到四川省高级人民法院送达的汇丰银行（中国）有限公司成都分行以借款纠纷为由起诉公司的《民事起诉状》，要求公司偿还贷款本息1.94亿元人民币，截至本报告报出日本案尚未开庭审理。

4. 除存在上述资产负债表日后事项披露事项外，本集团无其他重大资产负债表日后事项。

(8). 其他重要事项

1) 年金计划

本集团从2007年1月1日开始实施职工补充养老计划，本集团以上年职工工资总额为基数，按4%承担企业年金基金缴费义务。本集团年末根据年度经营业绩盈亏报告确定企业年金方案的实施。集团公司亏损时，当年度全部暂停执行企业年金方案，子公司发生亏损的，该子公司本年度暂停企业年金方案的执行。暂停期间的费用不再补缴。公司和职工各期缴纳的企业年金已按照国家相关规定委托给具备企业年金基金管理资格的中国人寿养老保险股份有限公司管理运作。

本集团本年度经营亏损暂停执行企业年金方案。

2) 人力资源优化实施计划

二重集团公司第十二届职代会十九次联席会议已审议通过《二重集团公司2015年度实施

人力资源优化减员分流安置工作计划》。

(9). 母公司财务报表主要项目注释

一、应收账款

(一) 应收账款分类披露:

单位：元 币种：人民币

种类	期末余额				期初余额					
	账面余额		坏账准备		账面价值	账面余额		坏账准备		账面价值
	金额	比例 (%)	金额	计提比例 (%)		金额	比例 (%)	金额	计提比例 (%)	
单项金额重大并单项计提坏账准备的应收账款					70,000,000.00	1.74	54,063,819.08	77.23	15,936,180.92	

按信用风险特征组合计提坏账准备的应收账款										
账龄组合	3,238,483,544.02	84.06	873,568,794.01	26.97	2,364,914,750.01	3,195,223,243.04	79.49	379,951,742.21	11.89	2,815,271,500.83
交易对象关系组合	614,085,418.43	15.94			614,085,418.43	754,670,431.87	18.77			754,670,431.87
款项性质组合										
组合小计	3,852,568,962.45	100.00	873,568,794.01		2,979,000,168.44	3,949,893,674.91	98.26	379,951,742.21		3,569,941,932.70
合计	3,852,568,962.45	100.00	873,568,794.01		2,979,000,168.44	4,019,893,674.91	100.00	434,015,561.29		3,585,878,113.62

组合中，按账龄分析法计提坏账准备的应收账款：

适用 不适用

单位：元 币种：人民币

账龄	期末余额		
	应收账款	坏账准备	计提比例 (%)
1 年以内	1,622,129,278.52	81,106,463.93	5.00
1—2 年	854,772,968.96	170,954,594.00	20.00
2—3 年	280,147,120.93	140,073,560.47	50.00
3—4 年	240,592,575.31	240,592,575.31	100.00
4—5 年	154,947,966.47	154,947,966.47	100.00
5 年以上	85,893,633.83	85,893,633.83	100.00
合计	3,238,483,544.02	873,568,794.01	—

组合中，采用其他方法计提坏账准备的应收账款：

按交易对象关系计提坏账准备的应收账款

单位：元 币种：人民币

项目	年末金额			年初金额		
	账面余额	计提比例 (%)	坏账准备	账面余额	计提比例 (%)	坏账准备
同受二重集团公司控制的关联方	614,085,418.43			754,670,431.87		
合计	614,085,418.43	—		754,670,431.87	—	

(二) 本期计提、收回或转回的坏账准备情况：

本期计提坏账准备金额 441,952,601.71 元，本年无单项计提坏账准备收回或转回的情况。

(三) 本期实际核销的应收账款情况

单位：元 币种：人民币

项目	核销金额
实际核销的应收账款	2,399,368.99

其中重要的应收账款核销情况

单位：元 币种：人民币

单位名称	应收账款性质	核销金额	核销原因	履行的核销程序	款项是否由关联交易产生
北重安东机械制造有限公司	货款	2,351,334.33	根据四川省德阳市中级人民法院出具的民事调解书，对减除的债权经批准核销	按公司坏账核销管理制度规定报经业务负责人及主管领导审批	否
合计	/	2,351,334.33	/	/	/

(四). 按欠款方归集的期末余额前五名的应收账款情况:

本年按欠款方归集的年末余额前五名应收账款汇总金额 1,074,796,800.23 元, 占应收账款年末余额合计数的比例 27.90%, 相应计提的坏账准备年末余额汇总金额 257,633,448.58 元。

(五). 因金融资产转移而终止确认的应收账款:

无

(六). 转移应收账款且继续涉入形成的资产、负债金额:

无

(二) 其他应收款

3. 其他应收款分类披露:

单位: 元 币种: 人民币

类别	期末余额				期初余额					
	账面余额		坏账准备		账面价值	账面余额		坏账准备		账面价值
	金额	比例 (%)	金额	计提比例 (%)		金额	比例 (%)	金额	计提比例 (%)	
单项金额重大并单项计提坏账准备的其他应收款										

按信用风险特征组合计提坏账准备的其他应收款						—	—	—	—	
账龄组合	56,014,553.10	3.29	4,429,836.73	7.91	51,584,716.37	12,176,701.31	0.85	4,201,901.62	34.51	7,974,799.69
交易对象关系组合	1,645,058,583.64	96.71			1,645,058,583.64	1,420,478,239.72	99.15			1,420,478,239.72
款项性质组合										
组合小计	1,701,073,136.74	100.00	4,429,836.73		1,696,643,300.01	1,432,654,941.03	100.00	4,201,901.62		1,428,453,039.41

单项金额不重大但单项计提坏账准备的其他应收款									
合计	1,701,073,136.74	100.00	4,429,836.73	1,696,643,300.01	1,432,654,941.03	100.00	4,201,901.62	1,428,453,039.41	

组合中，按账龄分析法计提坏账准备的其他应收款：

适用 不适用

单位：元 币种：人民币

账龄	期末余额		
	其他应收款	坏账准备	计提比例
1年以内	51,251,026.82	256,193.21	0.50
1—2年	537,028.92	27,471.46	5.00
2—3年	120,093.48	48,037.39	40.00
3—4年	26,346.05	21,076.84	80.00
4—5年	15,000.00	12,000.00	80.00
5年以上	4,065,057.83	4,065,057.83	100.00
合计	56,014,553.10	4,429,836.73	—

组合中，采用其他方法计提坏账准备的其他应收款：

按交易对象关系计提坏账准备的其他应收账款

单位：元 币种：人民币

项目	年末金额	年初金额
----	------	------

	账面余额	计提比例 (%)	坏账准备	账面余额	计提比例 (%)	坏账准备
同受二重集团公司控制的关联方	1,645,058,583.64			1,420,478,239.72		
合计	1,645,058,583.64	—		1,420,478,239.72	—	

4. 本期计提、收回或转回的坏账准备情况:

本期计提坏账准备金额 227,935.11 元; 本年无单项计提坏账准备收回或转回的情况。

5. 其他应收款按款项性质分类情况

单位: 元 币种: 人民币

款项性质	期末账面余额	期初账面余额
关联方往来	1,645,058,583.64	1,420,478,239.72
融资租赁保证金	43,416,779.42	
履约、投标等保证金	4,936,572.10	5,360,000.00
备用金	3,162,236.85	3,484,561.60
其他	4,498,964.73	3,332,139.71
合计	1,701,073,136.74	1,432,654,941.03

6. 按欠款方归集的期末余额前五名的其他应收款情况:

本年按欠款方归集的年末余额前五名其他应收款汇总金额 1,644,344,236.28 元, 占其他应收款年末余额合计数的比例 96.67%, 相应计提的坏账准备年末余额汇总金额 0 元。

(三) 长期股权投资

单位: 元 币种: 人民币

项目	期末余额			期初余额		
	账面余额	减值准备	账面价值	账面余额	减值准备	账面价值
对子公司投资	2,086,977,901.87	914,000,000.00	1,172,977,901.87	2,086,977,901.87	914,000,000.00	1,172,977,901.87
对联营、合营企业投资	1,944,050.17		1,944,050.17	2,145,745.10		2,145,745.10

合计	2,088,921,952.04	914,000,000.00	1,174,921,952.04	2,089,123,646.97	914,000,000.00	1,175,123,646.97
----	------------------	----------------	------------------	------------------	----------------	------------------

1. 对子公司投资

单位：元 币种：人民币

被投资单位	期初余额	本期增加	本期减少	期末余额	本期计提减值准备	减值准备期末余额
进出口公司	6,801,147.76			6,801,147.76		
万路运业公司	106,128,576.78			106,128,576.78		
万信工程公司	84,001,440.68			84,001,440.68		
精衡传动公司	435,328,794.10			435,328,794.10		435,328,794.10
万力重机公司	248,217,942.55			248,217,942.55		234,589,702.37
镇江重机公司	1,126,500,000.00			1,126,500,000.00		209,484,384.55
工程技术公司	50,000,000.00			50,000,000.00		34,597,118.98
国际贸易公司	30,000,000.00			30,000,000.00		
合计	2,086,977,901.87			2,086,977,901.87		914,000,000.00

2. 对联营、合营企业投资

单位：元 币种：人民币

投资单位	期初余额	本期增减变动							期末余额	减值准备期末余额
		追加投资	减少投资	权益法下确认的投资损益	其他综合收益调整	其他权益变动	宣告发放现金股利或利润	计提减值准备		
一、联营企业										
亿通科技”	360,570.22			-17,183.56						343,386.66
宝钢印度	1,785,174.88			-184,511.37						1,600,663.51
合计	2,145,745.10			-201,694.93						1,944,050.17

(四) 营业收入和营业成本:

单位: 元 币种: 人民币

项目	本期发生额		上期发生额	
	收入	成本	收入	成本
主营业务	2,777,451,997.35	3,554,529,295.54	3,729,255,707.12	4,475,898,664.44
其他业务	158,844,248.86	155,813,928.32	250,777,785.77	241,332,987.35
合计	2,936,296,246.21	3,710,343,223.86	3,980,033,492.89	4,717,231,651.79

(五) 投资收益

单位: 元 币种: 人民币

项目	本期发生额	上期发生额
成本法核算的长期股权投资收益		
权益法核算的长期股权投资收益	-201,694.93	-227,893.52
处置长期股权投资产生的投资收益		299,948.66
以公允价值计量且其变动计入当期损益的金融资产在持有期间的投资收益		
处置以公允价值计量且其变动计入当期损益的金融资产取得的投资收益		
持有至到期投资在持有期间的投资收益		
可供出售金融资产在持有期间的投资收益		31,442.70
处置可供出售金融资产取得的投资收益		
丧失控制权后, 剩余股权按公允价值重新计量产生的利得		
合计	-201,694.93	103,497.84

(10). 补充资料**1、 当期非经常性损益明细表**

单位: 元 币种: 人民币

项目	金额	说明
非流动资产处置损益	-591,556.85	
越权审批或无正式批准文件的税收返还、减免		
计入当期损益的政府补助(与企业业务密切相关, 按照国家统一标准定额或定量享受的政府补助除外)	26,507,548.42	
计入当期损益的对非金融企业收取的资金占用费		
企业取得子公司、联营企业及合营企业的投资成本小于取得投资时应享有被投资单位可辨认净资产公允价值产生的收益		
非货币性资产交换损益		
委托他人投资或管理资产的损益		
因不可抗力因素, 如遭受自然灾害而计提的各项资产减值准备		
债务重组损益	4,260,419.15	
企业重组费用, 如安置职工的支出、整合费用等		

交易价格显失公允的交易产生的超过公允价值部分的损益		
同一控制下企业合并产生的子公司期初至合并日的当期净损益		
与公司正常经营业务无关的或有事项产生的损益		
除同公司正常经营业务相关的有效套期保值业务外，持有交易性金融资产、交易性金融负债产生的公允价值变动损益，以及处置交易性金融资产、交易性金融负债和可供出售金融资产取得的投资收益	-1,173,000.18	
单独进行减值测试的应收款项减值准备转回		
对外委托贷款取得的损益	726,001.85	
采用公允价值模式进行后续计量的投资性房地产公允价值变动产生的损益		
根据税收、会计等法律、法规的要求对当期损益进行一次性调整对当期损益的影响	-362,683,999.64	本年应收账款坏账计提比例变更按年末账面金额计算影响数
受托经营取得的托管费收入		
除上述各项之外的其他营业外收入和支出	-5,003,148.93	
其他符合非经常性损益定义的损益项目	-992,900,000.00	职工辞退福利
所得税影响额	125,264.68	
少数股东权益影响额		
合计	-1,330,732,471.50	

2、净资产收益率及每股收益

报告期利润	加权平均净资产收益率(%)	每股收益	
		基本每股收益	稀释每股收益
归属于公司普通股股东的净利润		-3.4435	-3.4435
扣除非经常性损益后归属于公司普通股股东的净利润		-2.8632	-2.8632

第十一节 备查文件目录

备查文件目录	载有公司法定代表人、主管会计工作负责人、会计机构负责人签名并盖章的会计报表
备查文件目录	载有会计师事务所盖章、注册会计师签名并盖章的审计报告原件

董事长：孙德润

董事会批准报送日期：2015 年 4 月 28 日

修订信息

报告版本号	更正、补充公告发布时间	更正、补充公告内容