

公司代码：600602 900901

公司简称：仪电电子 仪电 B 股

# 上海仪电电子股份有限公司 2015 年第一季度报告

## 目录

一、 重要提示 .....	3
二、 公司主要财务数据和股东变化 .....	3
三、 重要事项 .....	5
四、 附录 .....	7

## 一、重要提示

- 1.1 公司董事会、监事会及董事、监事、高级管理人员应当保证季度报告内容的真实、准确、完整，不存在虚假记载、误导性陈述或者重大遗漏，并承担个别和连带的法律责任。
- 1.2 公司全体董事出席董事会审议季度报告。
- 1.3 公司负责人刘家雄、主管会计工作负责人顾德庆 及会计机构负责人（会计主管人员）肖敏保证季度报告中财务报表的真实、准确、完整。
- 1.4 本公司第一季度报告未经审计。

## 二、公司主要财务数据和股东变化

### 2.1 主要财务数据

单位：元 币种：人民币

	本报告期末	上年度末	本报告期末比上年度末增减(%)
总资产	3,165,262,427.35	3,224,963,915.84	-1.85
归属于上市公司股东的净资产	2,620,802,372.11	2,619,160,682.47	0.06
	年初至报告期末	年初至上年报告期末	比上年同期增减(%)
经营活动产生的现金流量净额	-145,602,893.02	-70,437,253.64	不适用
	年初至报告期末	年初至上年报告期末	比上年同期增减(%)
营业收入	257,406,959.26	216,753,600.33	18.76
归属于上市公司股东的净利润	12,986,011.82	20,403,245.05	-36.35
归属于上市公司股东的扣除非经常性损益的净利润	-6,053,887.46	-8,328,644.25	不适用
加权平均净资产收益率(%)	0.50	0.81	-0.31
基本每股收益(元/股)	0.01	0.02	-50.00
稀释每股收益(元/股)	0.01	0.02	-50.00

### 非经常性损益项目和金额

√适用 □不适用

单位：元 币种：人民币

项目	本期金额	说明
非流动资产处置损益	-22,467.92	
计入当期损益的政府补助，但与公司正常经营业务密切相关，符合国	2,814,521.13	

家政策规定、按照一定标准定额或定量持续享受的政府补助除外		
委托他人投资或管理资产的损益	19,402,410.56	取得可供出售金融资产取得收益
除上述各项之外的其他营业外收入和支出	51,811.60	
少数股东权益影响额(税后)	-2,231,325.70	
所得税影响额	-975,050.39	
合计	19,039,899.28	

2.2 截止报告期末的股东总数、前十名股东、前十名流通股股东(或无限售条件股东)持股情况表

单位:股

股东总数(户)		127,122				
前十名股东持股情况						
股东名称(全称)	期末持股数量	比例(%)	持有有限售条件股份数量	质押或冻结情况		股东性质
				股份状态	数量	
上海仪电电子(集团)有限公司	352,742,238	30.07	0	无		国有法人
上实置业集团(上海)有限公司	8,693,397	0.74	0	未知		国有法人
黄海刚	6,700,000	0.57	0	未知		境内自然人
WATTSBURG CO. LTD.	4,400,558	0.38	0	未知		境外法人
吴嘉毅	3,930,283	0.34	0	未知		境内自然人
SHENYIN WANGUO NOMINEES (H. K.) LTD.	2,201,650	0.19	0	未知		境外法人
黄心梓	2,000,000	0.17	0	未知		境内自然人
VANGUARD TOTAL INTERNATIONAL STOCK INDEX FUND	1,951,173	0.17	0	未知		境外法人
李良川	1,539,592	0.13	0	未知		境内自然人
念航	1,510,000	0.13	0	未知		境内自然人
前十名无限售条件股东持股情况						
股东名称	持有无限售条件流通股的数量	股份种类及数量				
		种类	数量			
上海仪电电子(集团)有限公司	352,742,238	人民币普通股	352,742,238			
上实置业集团(上海)有限公司	8,693,397	人民币普通股	8,693,397			
黄海刚	6,700,000	人民币普通股	6,700,000			
WATTSBURG CO. LTD.	4,400,558	境内上市外资股	4,400,558			
吴嘉毅	3,930,283	境内上市外资股	3,930,283			
SHENYIN WANGUO NOMINEES (H. K.) LTD.	2,201,650	境内上市外资股	2,201,650			

黄心梓	2,000,000	人民币普通股	2,000,000
VANGUARD TOTAL INTERNATIONAL STOCK INDEX FUND	1,951,173	境内上市外资股	1,951,173
李良川	1,539,592	境内上市外资股	1,539,592
念航	1,510,000	人民币普通股	1,510,000
上述股东关联关系或一致行动的说明	公司未发现上述股东存在关联关系或一致行动的情况。		

### 三、重要事项

#### 3.1 公司主要会计报表项目、财务指标重大变动的情况及原因

√适用 □不适用

资产负债表项目

单位：元

项目	期末余额	年初余额	增减幅度 (%)	变动原因
货币资金	855,821,780.67	1,729,183,046.12	-50.51	公司本期购买银行理财产品所致
预付款项	65,940,472.15	39,822,448.12	65.59	公司子公司采购额增加所致
其他应收款	49,217,964.81	25,562,761.17	92.54	公司子公司本期投标保证金和履约保证金增加所致
其他流动资产	22,336,917.87	15,258,255.57	46.39	公司本期留抵扣进项税额增加所致
流动资产合计	1,524,954,857.40	2,294,246,987.16	-33.53	公司本期购买银行理财产品所致
持有至到期投资	712,000,000.00		100.00	公司本期购买银行理财产品所致
非流动资产合计	1,640,307,569.95	930,716,928.68	76.24	公司本期购买银行理财产品所致
应付票据	11,398,040.46	6,624,481.50	72.06	公司子公司应付票据增加所致
预收款项	16,663,254.14	47,069,560.30	-64.60	公司子公司期初预收款项确认收入所致
应付职工薪酬	4,232,186.41	14,919,828.85	-71.63	公司本期发放上年末计提奖金所致
应交税费	10,481,124.38	17,113,786.13	-38.76	公司本期缴纳税款所致
长期借款	545,450.00	1,000,000.00	-45.46	公司归还到期借款
递延所得税负债	2,810,736.19	5,712,176.91	50.79	公司处置部分可供出售金融资产所致
未分配利润	36,722,715.27	23,736,703.45	54.71	公司本期经营利润增加所致

利润表项目：

单位：元

项目	本期金额	上期金额	增减幅度 (%)	变动原因
营业税金及附加	799,634.52	1,382,789.39	-42.17	公司母公司租金收入下降所致
销售费用	13,641,237.99	4,874,761.36	179.83	公司本年新增三家子公司,致使合并范围变动所致
财务费用	-4,098,532.66	-1,890,120.30	116.84	公司母公司本期利息收入增加
资产减值损失	-135,639.55	-960,000.00	-85.87	公司母公司上期收回已计提坏账准备的应收账款所致
投资收益	18,013,870.99	12,901,267.28	39.63	本期公司母公司处置可供出售金融资产所致
对联营企业和合营企业的投资收益	-1,389,105.57	2,145,020.20	-164.76	公司参股企业本期利润下降所致
营业利润	-2,712,275.01	-15,657,223.67	-82.68	本期公司母公司处置可供出售金融资产所致
营业外收入	17,569,727.86	37,706,944.44	-53.40	公司上期确认松下等离子清算补偿款
营业外支出	33,356.32	168,102.22	-80.16	公司子公司广联电子上期处置固定资产损失所致
利润总额	14,824,096.53	21,881,618.55	-32.25	公司上期确认松下等离子清算补偿款
所得税费用	2,708,445.41	144,270.54	1,777.34	子公司广电通信本年利润总额增加导致所得税费用增加
净利润	12,115,651.12	21,737,348.01	-44.26	公司上期确认松下等离子清算补偿款
归属于母公司所有者的净利润	12,986,011.82	20,403,245.05	-36.35	公司上期确认松下等离子清算补偿款
少数股东损益	-870,360.70	1,334,102.96	-165.24	公司上年新增三家子公司,致使合并范围变动所致
其他综合收益	-11,344,322.18	-181,453.05	6,151.93	本期公司母公司处置可供出售金融资产所致
综合收益总额	771,328.94	21,555,894.96	-96.42	公司上期确认松下等离子清算补偿款
归属于母公司所有者的综合收益总额	1,641,689.64	20,221,792.00	-91.88	公司上期确认松下等离子清算补偿款
归属于少数股东的综合收益总额	-870,360.70	1,334,102.96	-165.24	公司上年新增三家子公司,致使合并范围变动所致

2015 年第一季度报告

现金流量表项目:

单位: 元

项目	本年数	上年数	增减幅度 (%)	变动原因
经营活动产生的 现金流量净额	-145,602,893.02	-70,437,253.64	107	公司上年新增三家子公司, 致使合并范围变动所致
筹资活动产生的 现金流量净额	-5,739,918.78	-1,526,332.29	276	公司子公司广联电子归还 短期借款 500 万元

## 3.2 重要事项进展情况及其影响和解决方案的分析说明

√适用 □不适用

3.2.1 经公司总经理办公会议讨论,同意公司下属全资子公司上海仪电电子多媒体有限公司吸收合并上海仪电电子光显技术有限公司。日前按法定程序进行相关工作。

3.2.2 报告期内,公司以均价 6.41 元/股减持交通银行 2,000,000 股权,产生投资收益 11,236,210.89 元。

## 3.3 公司及持股 5%以上的股东承诺事项履行情况

√适用 □不适用

详见公司于 2014 年 2 月 13 日披露的《关于公司和相关方承诺履行情况的公告》。

## 3.4 预测年初至下一报告期期末的累计净利润可能为亏损或者与上年同期相比发生重大变动的警示及原因说明

□适用 √不适用

公司名称	上海仪电电子股份有限公司
法定代表人	
日期	2015 年 4 月 28 日

2015 年第一季度报告

## 四、附录

## 4.1 财务报表

合并资产负债表  
2015 年 3 月 31 日

编制单位: 上海仪电电子股份有限公司

单位: 元 币种: 人民币 审计类型: 未经审计

项目	期末余额	年初余额
<b>流动资产:</b>		
货币资金	855,821,780.67	1,729,183,046.12
结算备付金		
拆出资金		
以公允价值计量且其变动计入当期损益的金融资产		
衍生金融资产		
应收票据	17,646,593.66	17,539,761.32
应收账款	295,623,426.56	268,606,498.57
预付款项	65,940,472.15	39,822,448.12
应收保费		
应收分保账款		
应收分保合同准备金		
应收利息		
应收股利		
其他应收款	49,217,964.81	25,562,761.17
买入返售金融资产		
存货	217,873,701.72	197,780,216.33
划分为持有待售的资产		
一年内到期的非流动资产	493,999.96	493,999.96
其他流动资产	22,336,917.87	15,258,255.57
流动资产合计	1,524,954,857.40	2,294,246,987.16
<b>非流动资产:</b>		
发放贷款及垫款		
可供出售金融资产	44,655,039.75	38,540,802.65
持有至到期投资	712,000,000.00	
长期应收款	14,860,741.35	15,129,397.63
长期股权投资	337,045,925.15	338,474,082.16
投资性房地产	238,324,460.41	243,139,115.71
固定资产	169,445,934.67	171,841,905.97
在建工程	10,075,923.68	9,513,102.61
工程物资		
固定资产清理		
生产性生物资产		



2015 年第一季度报告

油气资产		
无形资产	27,414,497.38	27,058,960.73
开发支出		
商誉	84,369,333.27	84,369,333.27
长期待摊费用	2,115,714.29	2,650,227.95
递延所得税资产		
其他非流动资产		
非流动资产合计	1,640,307,569.95	930,716,928.68
资产总计	3,165,262,427.35	3,224,963,915.84
流动负债：		
短期借款	15,000,000.00	20,000,000.00
向中央银行借款		
吸收存款及同业存放		
拆入资金		
以公允价值计量且其变动计入当期损益的金融负债		
衍生金融负债		
应付票据	11,398,040.46	6,624,481.50
应付账款	164,005,358.33	173,182,476.97
预收款项	16,663,254.14	47,069,560.30
卖出回购金融资产款		
应付手续费及佣金		
应付职工薪酬	4,232,186.41	14,919,828.85
应交税费	10,481,124.38	17,113,786.13
应付利息		
应付股利		
其他应付款	88,774,434.85	85,712,034.45
应付分保账款		
保险合同准备金		
代理买卖证券款		
代理承销证券款		
划分为持有待售的负债		
一年内到期的非流动负债		
其他流动负债		
流动负债合计	310,554,398.57	364,622,168.20
非流动负债：		
长期借款	545,450.00	1,000,000.00
应付债券		
其中：优先股		
永续债		
长期应付款		
长期应付职工薪酬		

2015年第一季度报告

专项应付款	29,443,544.75	32,111,132.77
预计负债		
递延收益		
递延所得税负债	2,810,736.19	5,712,176.91
其他非流动负债	5,141,016.20	5,522,485.28
非流动负债合计	37,940,747.14	44,345,794.96
负债合计	348,495,145.71	408,967,963.16
所有者权益		
股本	1,172,943,082.00	1,172,943,082.00
其他权益工具		
其中：优先股		
永续债		
资本公积	1,082,289,600.68	1,082,289,600.68
减：库存股		
其他综合收益	5,792,208.56	17,136,530.74
专项储备		
盈余公积	323,054,765.60	323,054,765.60
一般风险准备		
未分配利润	36,722,715.27	23,736,703.45
归属于母公司所有者权益合计	2,620,802,372.11	2,619,160,682.47
少数股东权益	195,964,909.53	196,835,270.21
所有者权益合计	2,816,767,281.64	2,815,995,952.68
负债和所有者权益总计	3,165,262,427.35	3,224,963,915.84

法定代表人：



主管会计工作负责人：



会计机构负责人：



2015 年第一季度报告

## 母公司资产负债表

2015 年 3 月 31 日

编制单位:上海仪电电子股份有限公司

单位:元 币种:人民币 审计类型:未经审计

项目	期末余额	年初余额
<b>流动资产:</b>		
货币资金	653,928,078.58	1,344,943,440.50
以公允价值计量且其变动计入当期损益的金融资产		
衍生金融资产		
应收票据	1,500,000.00	1,500,000.00
应收账款	19,675,700.10	15,456,975.91
预付款项	3,166,512.93	4,291,521.76
应收利息		
应收股利		
其他应收款	116,026,067.63	102,490,528.86
存货	33,232,621.95	18,476,405.86
划分为持有待售的资产		
一年内到期的非流动资产		
其他流动资产	13,692,765.79	10,208,837.77
流动资产合计	841,221,746.98	1,497,367,710.66
<b>非流动资产:</b>		
可供出售金融资产	12,455,039.75	29,340,802.65
持有至到期投资	712,000,000.00	
长期应收款		
长期股权投资	763,016,956.31	762,591,229.29
投资性房地产	309,120,612.17	311,315,659.55
固定资产	11,228,233.87	11,707,242.60
在建工程	7,984,735.65	6,551,483.20
工程物资		
固定资产清理		
生产性生物资产		
油气资产		
无形资产	483,333.32	520,512.81
开发支出		
商誉		
长期待摊费用		
递延所得税资产		
其他非流动资产		
非流动资产合计	1,816,288,911.07	1,122,026,930.10
资产总计	2,657,510,658.05	2,619,394,640.76
<b>流动负债:</b>		
短期借款		
以公允价值计量且其变动计入当期损		

11 / 18



益的金融负债		
衍生金融负债		
应付票据		
应付账款	7,460,013.13	8,825,662.45
预收款项	2,321,725.64	2,321,725.64
应付职工薪酬	196,586.52	3,115,790.41
应交税费	2,372,941.86	2,630,713.81
应付利息		
应付股利		
其他应付款	80,159,765.52	27,894,281.56
划分为持有待售的负债		
一年内到期的非流动负债	545,450.00	
其他流动负债		
流动负债合计	93,056,482.67	44,788,173.87
非流动负债：		
长期借款		1,000,000.00
应付债券		
其中：优先股		
永续债		
长期应付款		
长期应付职工薪酬		
专项应付款	600,000.00	600,000.00
预计负债		
递延收益		
递延所得税负债	2,810,736.19	5,712,176.91
其他非流动负债		
非流动负债合计	3,410,736.19	7,312,176.91
负债合计	96,467,218.86	52,100,350.78
所有者权益：		
股本	1,172,943,082.00	1,172,943,082.00
其他权益工具		
其中：优先股		
永续债		
资本公积	1,108,964,347.38	1,108,964,347.38
减：库存股		
其他综合收益	5,792,208.56	17,136,530.74
专项储备		
盈余公积	310,117,660.10	310,117,660.10
未分配利润	-36,773,858.85	-41,867,330.24
所有者权益合计	2,561,043,439.19	2,567,294,289.98
负债和所有者权益总计	2,657,510,658.05	2,619,294,640.76

法定代表人：

主管会计工作负责人：

会计机构负责人：

2015年第一季度报告



## 合并利润表

2015年1—3月

编制单位：上海仪电电子股份有限公司

单位：元 币种：人民币 审计类型：未经审计

项目	本期金额	上期金额
一、营业总收入	257,406,959.26	216,753,600.33
其中：营业收入	257,406,959.26	216,753,600.33
利息收入		
已赚保费		
手续费及佣金收入		
二、营业总成本	278,133,105.26	245,312,091.28
其中：营业成本	223,764,054.42	179,836,418.60
利息支出		
手续费及佣金支出		
退保金		
赔付支出净额		
提取保险合同准备金净额		
保单红利支出		
分保费用		
营业税金及附加	799,634.52	1,382,789.39
销售费用	13,641,237.99	4,874,761.36
管理费用	44,162,350.54	62,068,242.23
财务费用	-4,098,532.66	-1,890,120.30
资产减值损失	-135,639.55	-960,000.00
加：公允价值变动收益（损失以“-”号填列）		
投资收益（损失以“-”号填列）	18,013,870.99	12,901,267.28
其中：对联营企业和合营企业的投资收益	-1,389,105.57	2,145,020.20
汇兑收益（损失以“-”号填列）		
三、营业利润（亏损以“-”号填列）	-2,712,275.01	-15,657,223.67
加：营业外收入	17,569,727.86	37,706,944.44
其中：非流动资产处置利得	9,448.40	105,129.34
减：营业外支出	33,356.32	168,102.22
其中：非流动资产处置损失	31,916.32	168,102.22
四、利润总额（亏损总额以“-”号填列）	14,824,096.53	21,881,618.55
减：所得税费用	2,708,445.41	144,270.54
五、净利润（净亏损以“-”号填列）	12,115,651.12	21,737,348.01
归属于母公司所有者的净利润	12,986,011.82	20,403,245.05
少数股东损益	-870,360.70	1,334,102.96
六、其他综合收益的税后净额	-11,344,322.18	-181,453.05
归属母公司所有者的其他综合收益的税后净额	-11,344,322.18	-181,453.05
（一）以后不能重分类进损益的其他综合收益		
1. 重新计量设定受益计划净负债或净资产的变动		

13 / 18

2015 年第一季度报告


2. 权益法下在被投资单位不能重分类进损益的其他综合收益中享有的份额		
(二) 以后将重分类进损益的其他综合收益	-11,344,322.18	-181,453.05
1. 权益法下在被投资单位以后将重分类进损益的其他综合收益中享有的份额		
2. 可供出售金融资产公允价值变动损益	-11,344,322.18	-181,453.05
3. 持有至到期投资重分类为可供出售金融资产损益		
4. 现金流量套期损益的有效部分		
5. 外币财务报表折算差额		
6. 其他		
归属于少数股东的其他综合收益的税后净额		
七、综合收益总额	771,328.94	21,555,894.96
归属于母公司所有者的综合收益总额	1,641,689.64	20,221,792.00
归属于少数股东的综合收益总额	-870,360.70	1,334,102.96
八、每股收益：		
(一) 基本每股收益(元/股)	0.01	0.02
(二) 稀释每股收益(元/股)	0.01	0.02


本期发生同一控制下企业合并的，被合并方在合并前实现的净利润为：0 元，上期被合并方实现的净利润为：0 元。

法定代表人：

主管会计工作负责人：

会计机构负责人：





2015年第一季度报告

## 母公司利润表

2015年1—3月

编制单位：上海仪电电子股份有限公司


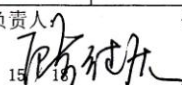
单位：元 币种：人民币 审计类型：未经审计

项目	本期金额	上期金额
一、营业收入	5,194,404.33	16,935,793.00
减：营业成本	7,563,058.85	10,655,174.00
营业税金及附加		449,891.10
销售费用	1,668,091.00	512,772.69
管理费用	10,715,328.25	33,916,629.26
财务费用	-3,254,907.98	-1,814,797.28
资产减值损失		-960,000.00
加：公允价值变动收益（损失以“-”号填列）		
投资收益（损失以“-”号填列）	16,602,965.58	1,621,151.28
其中：对联营企业和合营企业的投资收益	425,727.01	-7,802,282.00
二、营业利润（亏损以“-”号填列）	5,105,799.79	-24,202,725.49
加：营业外收入		37,000,000.00
其中：非流动资产处置利得		
减：营业外支出	12,328.40	
其中：非流动资产处置损失		
三、利润总额（亏损总额以“-”号填列）	5,093,471.39	12,797,274.51
减：所得税费用		
四、净利润（净亏损以“-”号填列）	5,093,471.39	12,797,274.51
五、其他综合收益的税后净额	-11,344,322.18	-181,453.05
（一）以后不能重分类进损益的其他综合收益		
1.重新计量设定受益计划净负债或净资产的变动		
2.权益法下在被投资单位不能重分类进损益的其他综合收益中享有的份额		
（二）以后将重分类进损益的其他综合收益	-11,344,322.18	-181,453.05
1.权益法下在被投资单位以后将重分类进损益的其他综合收益中享有的份额		
2.可供出售金融资产公允价值变动损益	-11,344,322.18	-181,453.05
3.持有至到期投资重分类为可供出售金融资产损益		
4.现金流量套期损益的有效部分		
5.外币财务报表折算差额		
6.其他		
六、综合收益总额	-6,250,850.79	12,615,821.46
七、每股收益：		
（一）基本每股收益（元/股）	0.004	0.010
（二）稀释每股收益（元/股）	0.004	0.010

法定代表人：

主管会计工作负责人：

会计机构负责人：


2015年第一季度报告

## 合并现金流量表

2015年1—3月

编制单位：上海仪电电子股份有限公司

单位：元 币种：人民币 审计类型：未经审计

项目	本期金额	上期金额
<b>一、经营活动产生的现金流量：</b>		
销售商品、提供劳务收到的现金	224,448,237.92	216,394,234.59
客户存款和同业存放款项净增加额		
向中央银行借款净增加额		
向其他金融机构拆入资金净增加额		
收到原保险合同保费取得的现金		
收到再保险业务现金净额		
保户储金及投资款净增加额		
处置以公允价值计量且其变动计入当期损益的金融资产净增加额		
收取利息、手续费及佣金的现金		
拆入资金净增加额		
回购业务资金净增加额		
收到的税费返还	16,661,476.35	2,422,764.93
收到其他与经营活动有关的现金	10,691,148.56	26,530,778.08
经营活动现金流入小计	251,800,862.83	245,347,777.60
购买商品、接受劳务支付的现金	275,400,382.02	198,362,714.52
客户贷款及垫款净增加额		
存放中央银行和同业款项净增加额		
支付原保险合同赔付款项的现金		
支付利息、手续费及佣金的现金		
支付保单红利的现金		
支付给职工以及为职工支付的现金	58,616,916.77	42,926,824.05
支付的各项税费	19,290,215.18	15,161,907.21
支付其他与经营活动有关的现金	44,096,241.88	59,333,585.46
经营活动现金流出小计	397,403,755.85	315,785,031.24
经营活动产生的现金流量净额	-145,602,893.02	-70,437,253.64
<b>二、投资活动产生的现金流量：</b>		
收回投资收到的现金	104,640,000.00	110,000,000.00
取得投资收益收到的现金	11,745,092.19	126,734.54
处置固定资产、无形资产和其他长期资产收回的现金净额	47,887.80	105,181.34
处置子公司及其他营业单位收到的现金净额		8,673,360.18
收到其他与投资活动有关的现金		
投资活动现金流入小计	116,432,979.99	118,905,276.06
购建固定资产、无形资产和其他长期资产支付的现金	1,544,812.89	1,728,105.58





投资支付的现金	837,000,000.00	820,000,000.00
质押贷款净增加额		
取得子公司及其他营业单位支付的现金净额		-21,917,949.50
支付其他与投资活动有关的现金		614,536.60
投资活动现金流出小计	838,544,812.89	800,424,692.68
投资活动产生的现金流量净额	-722,111,832.90	-681,519,416.62
三、筹资活动产生的现金流量：		
吸收投资收到的现金		
其中：子公司吸收少数股东投资收到的现金		
取得借款收到的现金		
发行债券收到的现金		
收到其他与筹资活动有关的现金		5,000,000.00
筹资活动现金流入小计		5,000,000.00
偿还债务支付的现金	5,454,550.00	6,454,545.00
分配股利、利润或偿付利息支付的现金	285,368.78	71,787.29
其中：子公司支付给少数股东的股利、利润		
支付其他与筹资活动有关的现金		
筹资活动现金流出小计	5,739,918.78	6,526,332.29
筹资活动产生的现金流量净额	-5,739,918.78	-1,526,332.29
四、汇率变动对现金及现金等价物的影响	93,379.25	109,774.45
五、现金及现金等价物净增加额	-873,361,265.45	-753,373,228.10
加：期初现金及现金等价物余额	1,728,580,384.12	1,129,502,054.10
六、期末现金及现金等价物余额	855,219,118.67	376,128,826.00

法定代表人：

主管会计工作负责人：

会计机构负责人：

2015 年第一季度报告

母公司现金流量表  
2015 年 1—3 月

编制单位：上海仪电电子股份有限公司

单位：元 币种：人民币 审计类型：未经审计

项目	本期金额	上期金额
<b>一、经营活动产生的现金流量：</b>		
销售商品、提供劳务收到的现金	1,837,571.47	7,006,940.16
收到的税费返还		1,062,968.00
收到其他与经营活动有关的现金	2,357,239.44	89,166,114.18
经营活动现金流入小计	4,194,810.91	97,236,022.34
购买商品、接受劳务支付的现金	26,379,999.30	5,755,667.41
支付给职工以及为职工支付的现金	9,694,803.03	9,510,457.82
支付的各项税费	859,584.65	2,865,297.07
支付其他与经营活动有关的现金	10,921,504.71	58,139,413.73
经营活动现金流出小计	47,855,891.69	76,270,836.03
经营活动产生的现金流量净额	-43,661,080.78	20,965,186.31
<b>二、投资活动产生的现金流量：</b>		
收回投资收到的现金	2,640,000.00	110,000,000.00
取得投资收益收到的现金	10,177,238.56	4,952,765.95
处置固定资产、无形资产和其他长期资产收回的现金净额		
处置子公司及其他营业单位收到的现金净额		9,158,800.00
收到其他与投资活动有关的现金	42,000,000.00	
投资活动现金流入小计	54,817,238.56	124,111,565.95
购建固定资产、无形资产和其他长期资产支付的现金	383,539.66	361,761.47
投资支付的现金	712,000,000.00	760,000,000.00
取得子公司及其他营业单位支付的现金净额		139,713,604.00
支付其他与投资活动有关的现金		
投资活动现金流出小计	712,383,539.66	900,075,365.47
投资活动产生的现金流量净额	-657,566,301.10	-775,963,799.52
<b>三、筹资活动产生的现金流量：</b>		
吸收投资收到的现金		
取得借款收到的现金		
收到其他与筹资活动有关的现金	48,400,000.00	5,000,000.00
筹资活动现金流入小计	48,400,000.00	5,000,000.00
偿还债务支付的现金	454,550.00	454,545.00
分配股利、利润或偿付利息支付的现金	11,591.00	
支付其他与筹资活动有关的现金	37,721,859.23	
筹资活动现金流出小计	38,188,000.23	454,545.00
筹资活动产生的现金流量净额	10,211,999.77	4,545,455.00
<b>四、汇率变动对现金及现金等价物的影响</b>	20.19	61,011.06
<b>五、现金及现金等价物净增加额</b>	-691,015,361.92	-750,392,147.15
加：期初现金及现金等价物余额	1,344,943,440.50	906,021,763.33
<b>六、期末现金及现金等价物余额</b>	653,928,078.58	155,629,616.18

法定代表人：

主管会计工作负责人：

会计机构负责人：