

公司代码：600527

公司简称：江南高纤

江苏江南高纤股份有限公司

2014 年年度报告

重要提示

- 一、本公司董事会、监事会及董事、监事、高级管理人员保证年度报告内容的真实、准确、完整，不存在虚假记载、误导性陈述或重大遗漏，并承担个别和连带的法律责任。
- 二、____董事、监事、高级管理人员无法保证本报告内容的真实、准确和完整，理由是：____请投资者特别关注。
- 三、公司全体董事出席董事会会议。
- 四、立信会计师事务所（特殊普通合伙）为本公司出具了标准无保留意见的审计报告。
- 五、公司负责人陶国平、主管会计工作负责人朱焜华 及会计机构负责人（会计主管人员）杨建根声明：保证年度报告中财务报告的真实、准确、完整。
- 六、经董事会审议的报告期利润分配预案或公积金转增股本预案
拟以 2014 年 12 月 31 日的总股本 802,089,390 股为基数，向全体股东按每 10 股派发现金红利 0.90 元(含税)，共计分配 72,188,045.10 元，剩余未分配利润结转下年度分配。
- 七、前瞻性陈述的风险声明
本报告中所涉及的未来计划、发展战略等前瞻性描述不构成对投资者的实质承诺，敬请投资者注意风险。
- 八、是否存在被控股股东及其关联方非经营性占用资金情况
否
- 九、是否存在违反规定决策程序对外提供担保的情况？
否
- 十、其他
无

目录

第一节	释义及重大风险提示.....	3
第二节	公司简介.....	4
第三节	会计数据和财务指标摘要.....	6
第四节	董事会报告.....	8
第五节	重要事项.....	15
第六节	股份变动及股东情况.....	18
第七节	董事、监事、高级管理人员和员工情况.....	20
第八节	公司治理.....	25
第九节	内部控制.....	27
第十节	财务报告.....	28
第十一节	备查文件目录.....	82

第一节 释义及重大风险提示

一、 释义

在本报告书中，除非文义另有所指，下列词语具有如下含义：

常用词语释义		
公司、本公司、江南高纤	指	江苏江南高纤股份有限公司
宝丝特	指	苏州宝丝特涤纶有限公司
天地国贸	指	苏州市天地国际贸易有限公司
永大小贷	指	苏州市相城区永大农村小额贷款有限公司
永隆小贷	指	苏州市相城区永隆农村小额贷款有限公司
金创担保	指	江苏金创信用再担保股份有限公司
立信所	指	立信会计师事务所（特殊普通合伙）
报告期	指	2014 年 1 月 1 日至 2014 年 12 月 31 日
上交所	指	上海证券交易所
《公司章程》	指	《江苏江南高纤股份有限公司公司章程》
元、万元、亿元	指	人民币元、人民币万元、人民币亿元
毛条	指	指纤维经除去杂质和梳理得到的较粗的纤维束，为一种毛纺织业使用的材料。原毛条特指羊毛毛条，随着纺织原料的日益多样化，则出现了涤纶毛条、腈纶毛条等
复合短纤维	指	指纤维同时含有多种原料组份的新型化纤产品，可极大地丰富纤维的性能特征，从纤维的形态看，可分为并列型、皮芯型、海岛型等

二、 重大风险提示

公司已在本报告中详细描述公司面临的行业政策变动、环保、原材料价格波动等风险，敬请查阅第四节董事会报告中(五)“关于公司未来发展的讨论与分析”中“可能面对的风险”部分内容。

第二节 公司简介

一、 公司信息

公司的中文名称	江苏江南高纤股份有限公司
公司的中文简称	江南高纤
公司的外文名称	JIANGSU JIANGNAN HIGH POLYMER FIBER CO., LTD
公司的外文名称缩写	JNGX
公司的法定代表人	陶国平

二、 联系人和联系方式

	董事会秘书	证券事务代表
姓名	陆正中	
联系地址	江苏省苏州市相城区黄埭镇苏阳路	
电话	0512-65712564	
传真	0512-65712238	
电子信箱	jngxlzz@163.com	

三、 基本情况简介

公司注册地址	江苏省苏州市相城区黄埭镇
公司注册地址的邮政编码	215143
公司办公地址	江苏省苏州市相城区黄埭镇
公司办公地址的邮政编码	215143
公司网址	www.jngx.cn
电子信箱	jngx600527@163.com

四、 信息披露及备置地点

公司选定的信息披露报纸名称	《上海证券报》
登载年度报告的中国证监会指定网站的网址	www.sse.com.cn
公司年度报告备置地点	公司证券部

五、 公司股票简况

公司股票简况				
股票种类	股票上市交易所	股票简称	股票代码	变更前股票简称
A股	上海证券交易所	江南高纤	600527	

六、 公司报告期内注册变更情况

(一) 基本情况

注册登记日期	1996年11月25日
注册登记地点	江苏省苏州市相城区黄埭镇
企业法人营业执照注册号	320500000043868
税务登记号码	320500138188034
组织机构代码	13818803-4

(二) 公司首次注册情况的相关查询索引

公司首次注册情况详见 2003 年年度报告之公司基本情况

(三) 公司上市以来, 主营业务的变化情况

公司上市以来, 母公司主营业务没有发生变化, 主营业务为化纤产品的生产销售, 2004 年 7 月成立天地国贸, 从事化工贸易。

(四) 公司上市以来, 历次控股股东的变更情况

公司上市以来, 控股股东未发生变更。

七、 其他有关资料

公司聘请的会计师事务所(境内)	名称	立信会计师事务所(特殊普通合伙)
	办公地址	上海市南京东路 61 号新黄浦金融大厦 4 楼
	签字会计师姓名	童冰薇 陈俭
报告期内履行持续督导职责的保荐机构	名称	申万宏源证券承销保荐有限责任公司
	办公地址	新疆乌鲁木齐市高新区(新市区)北京南路 358 号大成国际大厦 20 楼 2004 室
	签字的保荐代表人姓名	叶强 方欣
	持续督导的期间	2015 年 1 月 1 日-2015 年 12 月 31 日

第三节 会计数据和财务指标摘要

一、报告期末公司近三年主要会计数据和财务指标

(一) 主要会计数据

单位：元 币种：人民币

主要会计数据	2014年	2013年	本期比上年同期增减(%)	2012年
营业收入	1,643,826,101.02	1,633,745,378.44	0.62	1,522,478,832.30
归属于上市公司股东的净利润	30,168,751.95	238,993,544.64	-87.38	217,196,749.70
归属于上市公司股东的扣除非经常性损益的净利润	27,496,765.68	233,196,505.66	-88.21	214,421,391.77
经营活动产生的现金流量净额	85,275,353.90	173,724,159.12	-50.91	239,054,748.72
	2014年末	2013年末	本期末比上年同期末增减(%)	2012年末
归属于上市公司股东的净资产	1,760,108,546.53	1,801,570,482.35	-2.30	1,634,355,534.48
总资产	1,852,419,358.50	1,927,995,045.00	-3.92	1,741,605,904.44

(二) 主要财务指标

主要财务指标	2014年	2013年	本期比上年同期增减(%)	2012年
基本每股收益(元/股)	0.04	0.30	-86.67	0.27
稀释每股收益(元/股)	0.04	0.30	-86.67	0.27
扣除非经常性损益后的基本每股收益(元/股)	0.03	0.29	-89.66	0.27
加权平均净资产收益率(%)	1.69	13.91	-12.22	14.14
扣除非经常性损益后的加权平均净资产收益率(%)	1.54	13.57	-12.03	13.96

二、境内外会计准则下会计数据差异

(一) 同时按照国际会计准则与按中国会计准则披露的财务报告中净利润和归属于上市公司股东的净资产差异情况

适用 不适用

(二) 同时按照境外会计准则与按中国会计准则披露的财务报告中净利润和归属于上市公司股东的净资产差异情况

适用 不适用

(三) 境内外会计准则差异的说明：

无

三、非经常性损益项目和金额

适用 不适用

单位:元 币种:人民币

非经常性损益项目	2014 年金额	附注(如适用)	2013 年金额	2012 年金额
非流动资产处置损益			6,182.23	
计入当期损益的政府补助,但与公司正常经营业务密切相关,符合国家政策规定、按照一定标准定额或定量持续享受的政府补助除外	2,952,628.31		5,411,900.00	1,485,900.00
企业取得子公司、联营企业及合营企业的投资成本小于取得投资时应享有被投资单位可辨认净资产公允价值产生的收益				1,730,633.78
除上述各项之外的其他营业外收入和支出	190,943.66		1,401,963.63	39,121.65
少数股东权益影响额	-29.27			5,256.30
所得税影响额	-471,556.43		-1,023,006.88	-485,553.80
合计	2,671,986.27		5,797,038.98	2,775,357.93

四、采用公允价值计量的项目

单位:元 币种:人民币

项目名称	期初余额	期末余额	当期变动	对当期利润的影响金额
权益工具投资	2,090,580.00	2,944,000.00	853,420.00	
合计	2,090,580.00	2,944,000.00	853,420.00	

第四节 董事会报告

一、董事会关于公司报告期内经营情况的讨论与分析

报告期内受原油价格的大幅下跌的影响及下游需求疲软的影响，化纤大宗类产品价格比上年同期大幅下跌，公司涤纶毛条、复合短纤维产品价格也出现不同程度的下滑，尽管原材料价格也出现了大幅回调，仍给公司生产经营造成了较大的影响。面对严峻复杂的经济环境和市场形势，公司在内部生产方面，通过优化工艺、提升装备水平及加强内部管理，努力提升产品质量水平；通过优化岗位配置，减人增效；在新品研发方面，积极与上下游沟通协作，开发差异化产品，提高产品品质。在市场营销方面，加大销售考核力度，提高销售人员积极性，销售总量稳步增长，产销基本平衡。报告期内公司实现营业收入 16.44 亿元，同比增长 0.62%；实现利润总额 4,212.29 万元，同比减少 84.14%；实现归属于母公司所有者的净利润 3,016.88 万元，同比减少 87.38%。报告期公司涤纶毛条营业收入同比减少 9.31%，复合短纤维同比增长 0.10%，化工贸易同比增长 13.86%；报告期公司出口创汇达 1000 多万美元，同比增长 24.83%。其中，报告期公司实现的投资收益为-8555.43 万元，主要原因是参股子公司永大小贷当期经营亏损了-23,500.53 万元。

(一) 主营业务分析

1 利润表及现金流量表相关科目变动分析表

单位：元 币种：人民币

科目	本期数	上年同期数	变动比例 (%)
营业收入	1,643,826,101.02	1,633,745,378.44	0.62
营业成本	1,448,538,557.86	1,353,564,649.07	7.02
销售费用	9,208,415.11	7,459,042.91	23.45
管理费用	61,290,392.38	54,801,041.58	11.84
财务费用	-5,495,213.12	-5,333,574.03	不适用
经营活动产生的现金流量净额	85,275,353.90	173,724,159.12	-50.91
投资活动产生的现金流量净额	-33,343,261.22	-80,505,095.19	不适用
筹资活动产生的现金流量净额	-72,302,962.35	-73,023,587.66	不适用
研发支出	44,898,441.69	43,484,400.00	3.25
投资收益	-85,554,267.79	36,356,542.93	-135.32

- (1) 报告期经营活动产生的现金流量净额变动原因主要系存货增加而导致现金流同比减少所致；
(2) 报告期投资活动产生的现金流量净额变动原因主要系支付募集资金项目工程及设备款所致；
(3) 报告期投资收益变动原因主要系主要系永大小贷发生较大亏损所致；

2 收入

(1) 驱动业务收入变化的因素分析

报告期内，公司实现营业收入 1,643,826,101.02 元，同比增长 0.62%，其中：化工贸易实现营业收入 329,674,187.75 元，同比增长 13.86%，涤纶毛条实现营业收入 330,617,592.19 元，同比减少 9.31%，复合短纤维实现营业收入 979,493,793.67 元，同比增加 0.10%。

(2) 以实物销售为主的公司产品收入影响因素分析

产品类别	年度	单位	年初库存数	购进	销售	年末库存数
化工产品	2013	吨		41769.53100	41769.5310	
	2014	吨		52905.0000	52905.0000	
产品类别	年度	单位	年初库存数	生产	销售	年末库存数
涤纶毛条	2013	吨	1698.2443	27532.672	27183.6661	2047.2502
	2014	吨	2047.2502	30243.457	30392.0151	1898.6921
复合短纤维	2013	吨	7845.3996	100706.7265	96360.5746	12191.5515
	2014	吨	12191.5515	110133.1819	99556.6614	22768.072

(3) 主要销售客户的情况

报告期内公司向前五名客户销售金额合计 403,612,057.50 元,占公司全部营业收入的 24.56%。

客户名称	营业收入(元)	占公司全部营业收入的比例(%)
客户一	212,171,623.60	12.91
客户二	76,137,056.47	4.63
客户三	44,165,143.07	2.69
客户四	35,607,498.71	2.17
客户五	35,530,735.65	2.16
合计	403,612,057.50	24.56

3 成本**(1) 成本分析表**

单位:元

分行业情况							
分行业	成本构成项目	本期金额	本期占总成本比例(%)	上年同期金额	上年同期占总成本比例(%)	本期金额较上年同期变动比例(%)	情况说明
化工贸易	采购成本	222,895,126.42	100.00	282,032,397.39	100.00	-20.97	
	小计	222,895,126.42	100.00	282,032,397.39	100.00	-20.97	
化纤行业	原料	1,048,025,798.04	89.60	965,783,896.04	87.61	8.52	
	燃料动力	67,009,270.77	5.73	56,530,288.09	5.13	18.54	
	直接人工	19,992,396.60	1.71	16,254,589.93	1.47	23.00	
	折旧	34,653,391.68	2.96	34,931,363.58	3.17	-0.80	
	其它制造费用			28,880,613.82	2.62	-100.00	
	小计	1,169,680,857.09	100.00	1,102,380,751.46	100.00	6.10	
分产品情况							
分产品	成本构成项目	本期金额	本期占总成本比例(%)	上年同期金额	上年同期占总成本比例(%)	本期金额较上年同期变动比例(%)	情况说明
化工贸易	采购成本	222,895,126.42	100.00	282,032,397.39	100.00	-20.97	
	小计	222,895,126.42	100.00	282,032,397.39	100.00	-20.97	
涤纶毛条	原料	234,267,502.51	91.07	219,330,100.56	91.47	6.81	
	燃料动力	2,007,864.78	0.78	1,816,371.79	0.76	10.54	
	直接人工	8,481,350.90	3.30	7,116,801.23	2.97	19.17	
	折旧	7,731,136.32	3.01	7,179,788.38	2.99	7.68	
	其它制造费用	4,739,658.38	1.84	4,349,737.23	1.81	8.96	
	小计	257,227,512.89	100.00	239,792,799.19	100.00	7.27	
复合短纤维	原料	813,758,295.53	86.17	746,453,795.48	86.53	9.02	
	燃料动力	65,001,405.99	6.88	54,713,916.30	6.34	18.80	
	直接人工	11,511,045.70	1.22	9,137,788.70	1.06	25.97	

	折旧	26,922,255.36	2.85	27,751,575.20	3.22	-2.99	
	其它制造费用	27,167,881.92	2.88	24,552,945.59	2.85	10.65	
	小计	944,360,884.50	100.00	862,610,021.27	100.00	9.48	

(2) 主要供应商情况

报告期内公司向前五名供应商采购总金额为 825,171,885.27 元，占总采购额的比例为 55.39%。

供应商名称	本期金额（元）	占公司采购总额的比例（%）	是否为关联采购
供应商一	341,592,711.42	22.93	否
供应商二	245,888,727.52	16.51	否
供应商三	82,656,166.15	5.55	否
供应商四	81,975,818.69	5.50	否
供应商五	73,058,461.49	4.90	否
合计	825,171,885.27	55.39	否

4 费用

费用项目	本期数	上年同期数	变动比例（%）
销售费用	9,208,415.11	7,459,042.91	23.45
管理费用	61,290,392.38	54,801,041.58	11.84
财务费用	-5,495,213.12	-5,333,574.03	不适用
所得税费用	11,197,790.38	25,935,553.27	-56.82
资产减值损失	9,507,543.64	-629,847.04	不适用

报告期所得税费变动原因主要系报告期利润总额同比减少所致。

5 研发支出

(1) 研发支出情况表

单位：元

本期费用化研发支出	44,898,441.69
本期资本化研发支出	
研发支出合计	44,898,441.69
研发支出总额占净资产比例（%）	2.51
研发支出总额占营业收入比例（%）	2.73

6 现金流

项目	本期金额	上期金额	同比增减（%）
经营活动产生的现金流量净额	173,724,159.12	239,054,748.72	-27.33
投资活动产生的现金流量净额	-80,505,095.19	-266,832,740.14	不适用
筹资活动产生的现金流量净额	-73,023,587.66	-34,845,271.12	不适用

7 其他

(1) 公司利润构成或利润来源发生重大变动的详细说明

报告期公司复合短纤维、涤纶毛条产品销售价格同比出现大幅下降，产品毛利率分别比上年同期下降 3.40%和 11.86%；报告期投资收益-85,554,267.79 元，比上年同期减少 135.32%，主要体系参股公司永大小贷 2014 年度经营业绩发生较大亏损所致。

(2) 公司前期各类融资、重大资产重组事项实施进度分析说明

公司 2011 年非公开发行股票募集资金项目-年产 8 万吨多功能复合短纤维纺丝生产线技术改造项目已竣工，其中，一条 2 万吨/年的生产线已投产，其余三条生产线将根据市场逐步投产。

(二) 行业、产品或地区经营情况分析

1、 主营业务分行业、分产品情况

单位:元 币种:人民币

主营业务分行业情况						
分行业	营业收入	营业成本	毛利率 (%)	营业收入比上年增减 (%)	营业成本比上年增减 (%)	毛利率比上年增减 (%)
化纤行业	1,310,111,385.86	1,121,353,671.55	14.41	-2.45	4.76	-5.88
化工贸易	329,674,187.75	323,170,967.87	1.97	13.86	14.59	-0.63
主营业务分产品情况						
分产品	营业收入	营业成本	毛利率 (%)	营业收入比上年增减 (%)	营业成本比上年增减 (%)	毛利率比上年增减 (%)
复合短纤维	979,493,793.67	862,895,493.19	11.90	0.10	4.12	-3.40
涤纶毛条	330,617,592.19	258,458,178.36	21.83	-9.31	6.96	-11.86
化工贸易	329,674,187.75	323,170,967.87	1.97	13.86	14.59	-0.63

2、 主营业务分地区情况

单位:元 币种:人民币

地区	营业收入	营业收入比上年增减 (%)
国内销售	1,571,186,365.05	-0.41
国外销售	68,599,208.56	24.83

(三) 资产、负债情况分析

1 资产负债情况分析表

单位:元

项目名称	本期期末数	本期期末数占总资产的比例 (%)	上期期末数	上期期末数占总资产的比例 (%)	本期期末金额较上期期末变动比例 (%)	情况说明
应收票据	128,127,303.43		203,622,430.09		-37.08	
应收账款	25,860,788.75		19,991,378.58		29.36	
应收利息	1,458,300.70		879,896.04		65.74	
存货	389,496,272.74		261,350,112.75		49.03	
长期股权投资	176,770,158.15		283,069,805.94		-37.55	
递延所得税资产	1,348,653.24		50,591.04		2565.79	
其他非流动资产	1,661,591.15		52,228,002.76		-96.82	
应付账款	25,733,241.48		38,886,132.76		-33.82	
应付职工薪酬	1,819,480.66		2,970,861.28		-38.76	
应交税费	-5,958,477.73		19,273,914.14		-130.91	

- (1) 报告期应收票据变动原因主要系使用现金汇款结算货款的方式增多所致;
- (2) 报告期应收账款变动原因主要系应收货款增加所致;
- (3) 报告期应收利息变动原因主要系未到期限定期存款增加所致;
- (4) 报告期存货变动原因主要系期末原材料增加所致;
- (5) 报告期长期股权投资变动原因主要系永大小贷本年度发生较大亏损所致;
- (6) 报告期递延所得税资产变动原因主要系公司坏帐准备计提增加所致;
- (7) 报告期其他非流动资产变动原因主要系长期资产减少所致;
- (8) 报告期应付账款变动原因主要系应付原料款减少所致;
- (9) 报告期应付职工薪酬变动原因系应付职工福利减少所致;
- (10) 报告期应交税费变动原因系缴纳税收所致;

(四) 核心竞争力分析

报告期内, 公司核心竞争力未发生重大变化。

(五) 投资状况分析

1、 对外股权投资总体分析

报告期末公司长期股权投资余额 176,770,158.15 元, 比期初减少 37.55%, 主要系公司参股公司苏州市相城区永大农村小额贷款有限公司出现重大亏损所致。

2、 非金融类公司委托理财及衍生品投资的情况

不适用

3、 募集资金使用情况

(1) 募集资金总体使用情况

适用 不适用

单位: 万元 币种: 人民币

募集年份	募集方式	募集资金总额	本年度已使用募集资金总额	已累计使用募集资金总额	尚未使用募集资金总额	尚未使用募集资金用途及去向
2011 年	非公开发行	41,593.91	6,000.00	38,388.45	3,205.45	存于募集资金专户
合计	/	41,593.91	6,000.00	38,388.45	3,205.45	/
募集资金总体使用情况说明			本年度公司使用募集资金 6,000.00 万元, 截至 2014 年 12 月 31 日, 公司累计使用募集资金 38,388.45 万元, 募集资金余额为 4,818.77 万元 (其中尚未使用募集资金本金 3205.45 万元, 利息 1,613.32 万元)			

(2) 募集资金承诺项目情况

适用 不适用

单位: 万元 币种: 人民币

承诺项目名称	是否变更项目	募集资金拟投入金额	募集资金本年度投入金额	募集资金累计实际投入金额	是否符合计划进度	项目进度	预计收益	产生收益情况	是否符合预计收益	未达到计划进度和收益说明	变更原因及募集资金变更程序说明
年产 8 万吨多功能复合短纤维纺丝生产线技术改造项目	否	41,593.91	6,000.00	38,388.45	否	完工	8,011.00	3,361.70	否	未全部投产	不适用
合计	/	41,593.91	6,000.00	38,388.45	/	/	8,011.00	/	/	/	/
募集资金承诺项目使用情况说明											

(3) 募集资金变更项目情况

□适用 √不适用

4、 主要子公司、参股公司分析

(1) **苏州市天地国际贸易有限公司**：系本公司控股子公司，注册资本 2500 万元，公司持有其 90% 的股权。该公司经营范围：工业用精对苯二甲酸、工业乙二醇、化工原料、化工产品（根据化学危险品经营许可证经营）。截止 2014 年 12 月 31 日，该公司总资产 8,701.46 万元，净资产 8,593.00 万元，报告期实现净利润 378.23 万元。

(2) **苏州宝丝特涤纶有限公司**：系本公司控股子公司，注册资本 245 万美元，公司持有其 75% 的股权。该公司经营范围：高档织物面料的织染及后整理加工、差别化化学纤维生产，销售本公司自产产品。截止 2014 年 12 月 31 日，该公司总资产 7,669.27 万元，净资产 7,463.52 万元。报告期实现净利润 168.05 万元。

(3) **苏州市相城区永大农村小额贷款有限公司**：系本公司参股公司，注册资本 3 亿元，公司持有其 40% 的股权。该公司经营范围：办理各项小额贷款、提供担保及省金融主管部门批准的其它业务。截止 2014 年 12 月 31 日该公司总资产 71,516.00 万元，净资产 18,856.31 万元。报告期实现净利润-23,500.53 万元。

(4) **苏州市相城区永隆农村小额贷款有限公司**：系本公司参股公司，注册资本 3 亿元，公司持有其 30% 的股权。该公司经营范围：办理各项小额贷款、提供担保及省金融主管部门批准的其它业务。截止 2014 年 12 月 31 日该公司总资产 48,048.78 万元，净资产 33,781.65 万元。报告期实现净利润 2,800.83 万元。

5、 非募集资金项目情况

√适用 □不适用

单位：万元 币种：人民币

项目名称	项目金额	项目进度	本年度投入金额	累计实际投入金额	项目收益情况
年产 6000 吨涤纶毛条项目		设备已订购，尚未安装	1,885.82	1,885.82	未完工
合计		/	1,885.82	1,885.82	/
非募集资金项目情况说明					

二、董事会关于公司未来发展的讨论与分析**(一) 行业竞争格局和发展趋势****1、复合短纤维产业**

公司复合短纤维主要用于生产热风、热扎无纺布，广泛应用于一次性卫生用品领域。公司是国内最大的复合短纤维生产企业，拥有 19 万吨产能。公司产品在质量、差别化程度和功能性方面位于国内领先水平，占据了国内约 20% 市场份额，产品出口东南亚、欧美等国。目前，日本、韩国、台湾的纤维生产企业占据了国内部分高端产品市场，其它小企业占据了大部分国内低端产品市场。随着我国居民生活水平提高和改善、观念的转变以及社会老龄化，ES 复合短纤维将会较好的市场前景，同时，对纤维的质量性能也提出了更高的要求。

2、涤纶毛条产业

涤纶毛条主要用于生产精纺面料、织造呢绒、毯类及粗纺针织纱。公司是目前国内最大的涤纶毛条生产企业，现有 36000 吨的产能，正在扩建 6000 吨产能。目前，公司占据了国内 60% 以上的市场份额。随着中国城乡居民收入继续增加，城镇化建设有序推进，内需市场有望实现稳步增长。

(二) 公司发展战略

公司将奉行“立足国内、放眼世界”的经营方针，强化企业自身的核心竞争力。公司将加强与科研院所、高等院校产学研合作，以国家级企业技术中心为平台，致力于开发和生产涤纶毛条、复合短纤维差别化纤维系列产品，提高产品附加值和核心竞争力。同时，公司将通过技术改造对现有产能进行产业升级，优化产品结构，巩固涤纶毛条和复合短纤维行业龙头地位，将公司打造成技术先导型化纤生产企业。

(三) 经营计划

2015 年，公司将加快产业转型升级，努力消化新增产能，提高公司管理水平。为此，要做重点做好以下几个方面工作：

- (1) 加大科技投入，开发适销市场的差别化产品，提高产品的附加值和核心竞争力；
- (2) 加大市场营销力度，大力拓展国内外市场，扩大与国际知名卫生材料厂商的合作，努力消化新增复合纤维产能；
- (3) 抓好年产 6000 吨差别化涤纶毛条项目建设，力争早日投产并产生效益；
- (4) 加强内部精强细化管理，提高生产效率，做好节支降本，减人增效工作；
- (5) 稳步有序推进公司 ERP 及 OA 自动化信息化项目，提高企业管理水平。

(四) 因维持当前业务并完成在建投资项目公司所需的资金需求

- (1) 公司年产 8 万吨多功能复合短纤维纺丝生产线技术改造项目，该项目总投资 41600 万元，该项目资金全部由公司非公开发行股票募集资金投入。
- (2) 公司拟扩建三条差别化涤纶毛条生产线，新增涤纶毛条产能 6000 吨，该项目总投资约 3000 万元，资金全部以自有资金投入。

(五) 可能面对的风险

1、行业政策变化的风险

公司主要产品为涤纶毛条、复合短纤维，属于功能性、差别化纤维的范畴。公司的主要产品和未来发展方向完全符合现有国家产业政策，受到国家政策的鼓励和支持，而未来一旦国家行业政策发生重大不利变化，公司的业务发展将受到政策限制，对生产经营将造成不利影响。

2、环保政策变化的风险

公司生产过程中产生少量的污染物，主要是微量油剂废水、组件清洗废水、微量废气和少量废丝及废胶块等固体。生产过程中产生的废水被送往现有的污水处理站进行处理，达标后再排放；但随着国家对环境问题重视程度的日益提高，有关环境保护的法律法规将会更趋严格，一旦公司所执行的环保标准发生变化，将对公司生产经营产生影响。

3、依赖纺织行业的风险

公司目前的主要客户为毛纺企业和无纺布生产企业，均为纺织行业内的生产企业，公司的发展和纺织业的发展密切相关。随着人民币持续升值，其他国家对中国纺织品进口反倾销、反补贴、技术性贸易壁垒等特别限制措施将逐渐增多，中国纺织品在全球的整体竞争能力遭受到越来越多的挑战。一旦国内纺织行业出现大规模的衰退，将对公司的经营产生不利影响。

4、原材料价格波动风险

公司产品的主要原材料为聚酯切片、聚乙烯、聚丙烯和再生聚酯瓶片，均为大宗石化商品，其价格走势与全球经济走势及石油价格波动密切相关。近年来，受全球金融危机的影响，其市场价格随着国际原油价格的剧烈波动而呈现宽幅波动，这给公司的正常运营带来了一定的风险。

5、原材料供应不足的风险

目前，国内用于纺丝级的聚乙烯仅中国石油能够提供，一旦遭遇无计划停车事件，可能会造成公司聚乙烯原材料供应不足的情况，为此，公司努力开拓国际原料市场，增加稳定的供应渠道，化解原材料供应不足的风险。

三、董事会对会计师事务所“非标准审计报告”的说明

(一) 董事会、监事会对会计师事务所“非标准审计报告”的说明

适用 不适用

(二) 董事会对会计政策、会计估计或核算方法变更的原因和影响的分析说明

适用 不适用

(三) 董事会对重要前期差错更正的原因及影响的分析说明

适用 不适用

四、利润分配或资本公积金转增预案

(一) 现金分红政策的制定、执行或调整情况

根据中国证监会 2012 年 5 月 4 日发布的《关于进一步落实上市公司现金分红有关事项的通知》的有关要求，公司于 2012 年 9 月 18 日召开了公司 2012 年第一次临时股东大会，审议通过了《关于修订公司章程的议案》，对公司分红政策进行了调整，完善了利润分配的决策程序和机制，明确了利润分配原则、现金分红的条件和比例，维护了中小股东的合法权益。

2014 年 5 月 18 日公司 2013 年度股东大会审议通过了《2013 年度利润分配及资本公积金转增股本的方案》：以 2013 年 12 月 31 日公司总股本 802,089,390 股为基数，向全体股东每 10 股派发现金红利 0.90 元（含税），共计派发现金红利 72,188,045.10 元。该分配方案已于 2014 年 6 月 20 日发放完毕。

(二) 公司近三年（含报告期）的利润分配方案或预案、资本公积金转增股本方案或预案

单位：元 币种：人民币

分红年度	每 10 股送红股数（股）	每 10 股派息数（元）（含税）	每 10 股转增数（股）	现金分红的数额（含税）	分红年度合并报表中归属于上市公司股东的净利润	占合并报表中归属于上市公司股东的净利润的比率（%）
2014 年	0	0.90	0	72,188,045.10	30,168,751.95	239.28
2013 年	0	0.90	0	72,188,045.10	238,993,544.64	30.21
2012 年	0	0.90	0	72,188,045.10	217,196,749.70	33.24

五、积极履行社会责任的工作情况

(一) 社会责任工作情况

公司积极承担社会责任，高度重视员工、销售客户、供应商等利益相关方的合法权益。在职工权益保护方面，公司秉承以人为本的理念，全力营造安全健康的工作环境，注重人才培养，关注员工福利待遇，保障职工权益。在企业经营过程中，依法经营、诚实守信，坚持质量为本，提高产品市场认知度。在节能环保方面，公司严格执行国家有关法规和政策，积极做好节能减排和资源综合利用，切实提高企业核心竞争力。

第五节 重要事项

一、重大诉讼、仲裁和媒体普遍质疑的事项

适用 不适用

二、报告期内资金被占用情况及清欠进展情况

□适用 √不适用

三、资产交易、企业合并事项

□适用 √不适用

四、公司股权激励情况及其影响

□适用 √不适用

五、重大关联交易

□适用 √不适用

六、重大合同及其履行情况**1 托管、承包、租赁事项**

□适用 √不适用

2 担保情况

□适用 √不适用

3 其他重大合同

报告期内公司无其它重大合同。

七、承诺事项履行情况

□适用 √不适用

八、聘任、解聘会计师事务所情况

单位：元 币种：人民币

是否改聘会计师事务所：	否	
	原聘任	现聘任
境内会计师事务所名称		立信会计师事务所（特殊普通合伙）
境内会计师事务所报酬		45
境内会计师事务所审计年限		15

	名称	报酬
内部控制审计会计师事务所	立信会计师事务所（特殊普通合伙）	20
保荐人	叶强 方欣	

九、上市公司及其董事、监事、高级管理人员、持有 5%以上股份的股东、实际控制人、收购人处罚及整改情况

无

十、面临暂停上市和终止上市风险的情况**(一) 导致暂停上市或终止上市的原因以及公司采取的消除暂停上市或终止上市情形的措施**

无

(二) 终止上市后投资者关系管理工作的详细安排和计划

无

十一、可转换公司债券情况

□适用 √不适用

十二、执行新会计准则对合并财务报表的影响**1 长期股权投资准则变动对于合并财务报告影响（一）**

单位：元 币种：人民币

被投资单位	交易基本信息	2013年1月1日 归属于母公司 股东权益 (+/-)	2013年12月31日		
			长期股权投资 (+/-)	可供出售金融 资产 (+/-)	归属于母公司 股东权益 (+/-)
江苏金创信用再担保股份有限公司			-5,000,000.00	5,000,000.00	
合计	/		-5,000,000.00	5,000,000.00	

长期股权投资准则变动对于合并财务报告影响（一）的说明

本公司根据《企业会计准则第2号——长期股权投资》（修订）将本公司对被投资单位不具有共同控制或重大影响，并且在活跃市场中没有报价、公允价值不能可靠计量的投资从“长期股权投资”分类至“可供出售金融资产”核算，并进行了追溯调整。

十三、其他重大事项的说明

□适用 √不适用

第六节 股份变动及股东情况

一、股本变动情况

(一) 股份变动情况表

1、股份变动情况表

报告期内，公司股份总数及股本结构未发生变化。

二、证券发行与上市情况

截止报告期末近三年公司未有证券发行的情况

三、股东和实际控制人情况

(一) 股东总数:

截止报告期末股东总数(户)	50,911
年度报告披露日前第五个交易日末的股东总数(户)	47196

(二) 截止报告期末前十名股东、前十名流通股股东(或无限售条件股东)持股情况表

单位:股

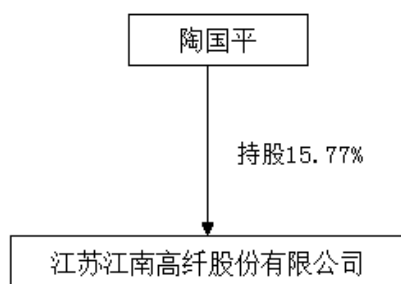
前十名股东持股情况							
股东名称 (全称)	报告期内增 减	期末持股数 量	比例 (%)	持有有 限售条 件股份 数量	质押或冻结情况		股东 性质
					股份 状态	数量	
陶国平		126,484,448	15.77		无		境内自然人
夏志良	-2,660,000	35,295,532	4.40		无		境内自然人
全国社保基金一零四组合	-8,478,943	30,010,898	3.74		未知		未知
周永康		18,094,694	2.26		未知		境内自然人
全国社保基金一一零组合	16,016,396	16,016,396	2.20		未知		未知
盛冬生		15,967,110	1.99		无		境内自然人
苏州市相城区黄埭镇集体 资产经营公司		11,782,882	1.47		质押	11,782,882	境内非国有 法人
华商大盘量化精选灵活配 置混合型证券投资基金	9,099,994	9,099,994	1.13		未知		未知
华夏成长证券投资基金	5,399,795	5,399,795	0.67		未知		未知
顾兴男	-500,000	5,000,000	0.62		未知		境内自然人
前十名无限售条件股东持股情况							
股东名称		持有无限售条件 流通股的数量	股份种类及数量				
			种类	数量			
陶国平		126,484,448	人民币普通股	126,484,448			
夏志良		35,295,532	人民币普通股	35,295,532			
全国社保基金一零四组合		30,010,898	人民币普通股	30,010,898			
周永康		18,094,694	人民币普通股	18,094,694			
全国社保基金一一零组合		16,016,396	人民币普通股	16,016,396			
盛冬生		15,967,110	人民币普通股	15,967,110			
苏州市相城区黄埭镇集体 资产经营公司		11,782,882	人民币普通股	11,782,882			
华商大盘量化精选灵活配置 混合型证券投资基金		9,099,994	人民币普通股	9,099,994			
华夏成长证券投资基金		5,399,795	人民币普通股	5,399,795			
顾兴男		5,000,000	人民币普通股	5,000,000			
上述股东关联关系或一致行动的说明		公司控股股东、实际控制人陶国平先生与其它股东之间不存在关联关系；未知其它股东之间是否存在关联关系或属于《上市公司持股变动信息披露管理办法》规定的一致行动人					

(一) 控股股东情况**1 自然人**

姓名	陶国平
国籍	中华人民共和国
是否取得其他国家或地区居留权	否
最近 5 年内的职业及职务	江苏江南高纤股份有限公司董事长、总经理，苏州宝丝特涤纶有限公司董事长，苏州市天地国际贸易有限公司执行董事，苏州市相城区永大农村小额贷款有限公司董事长、苏州市相城区永隆小额贷款有限公司董事长、苏州国嘉创业投资有限公司董事长。

(二) 实际控制人情况**1 自然人**

姓名	陶国平
国籍	中华人民共和国
是否取得其他国家或地区居留权	否
最近 5 年内的职业及职务	江苏江南高纤股份有限公司董事长、总经理，苏州宝丝特涤纶有限公司董事长，苏州市天地国际贸易有限公司执行董事，苏州市相城区永大农村小额贷款有限公司董事长、苏州市相城区永隆小额贷款有限公司董事长、苏州国嘉创业投资有限公司董事长。

2 公司与实际控制人之间的产权及控制关系的方框图

第七节 董事、监事、高级管理人员和员工情况

一、持股变动情况及报酬情况

(一) 现任及报告期内离任董事、监事和高级管理人员持股变动及报酬情况

单位：股

姓名	职务(注)	性别	年龄	任期起始日期	任期终止日期	年初持股数	年末持股数	年度内股份 增减变动量	增减变 动原因	报告期内从公 司领取的应付 报酬总额(万 元)(税前)	报告期在其股 东单位领薪情 况
陶国平	董事长兼总经理	男	55	2013年5月18日	2016年5月17日	126,484,448	126,484,448			30.00	
盛冬生	副董事长	男	59	2013年5月18日	2016年5月17日	15,967,110	15,967,110			21.00	
浦金龙	董事、副总经理、	男	53	2013年5月18日	2016年5月17日	2,107,710	2,107,710			21.00	
朱崧华	董事、财务总监	男	44	2013年5月18日	2016年5月17日					21.00	
朱瑞岐	董事、副总经理	男	46	2013年5月18日	2016年5月17日	2,700,000	2,700,000			21.00	
陆正中	董事、董秘	男	40	2013年5月18日	2016年5月17日					15.00	
方耀源	独立董事	男	66	2013年5月18日	2016年5月17日					5.50	
王玉萍	独立董事	女	52	2013年5月18日	2016年5月17日					0.00	
王华平	独立董事	男	50	2013年5月18日	2016年5月17日					6.00	
朱明来	监事会主席	男	57	2013年5月18日	2016年5月17日	1,508,762	1,508,762			17.00	
李永男	职工监事	男	54	2013年5月18日	2016年5月17日					7.00	
沈彩芬	职工监事	女	46	2013年5月18日	2016年5月17日					8.00	
合计	/	/	/	/	/	148,768,030	148,768,030		/	172.50	/

姓名	最近 5 年的主要工作经历
陶国平	1996 年 11 月后任江苏江南化纤集团有限公司总经理、董事长。现任江苏江南高纤股份有限公司董事长、总经理，苏州宝丝特涤纶有限公司董事长，苏州市天地国际贸易有限公司执行董事，苏州市相城区永大农村小额贷款有限公司董事长、苏州市相城区永隆小额贷款有限公司董事长、苏州国嘉创业投资有限公司董事长。
盛冬生	1996 年 11 月后进入江苏江南化纤集团有限公司，2001 年后任江苏江南高纤股份有限公司董事、副总经理，2002 年起任本公司董事、总经理。2008 年 4 月至今任公司副董事长。
浦金龙	1996 年 11 月后任江苏江南化纤集团有限公司总经理助理、副总经理。2004 年 2 月起担任公司董事，2004 年 3 月至 2013 年 5 月任公司董事会秘书，2010 年 5 月起兼任公司副总经理。现任公司董事、副总经理。
朱焜华	2001 年后担任本公司财务部部长、财务负责人。现任本公司董事、财务总监。
朱瑞岐	1996 年 11 月后任江苏江南化纤集团有限公司供销科长，2001 年起任本公司市场二部部长。2010 年 10 月起担任公司副总经理，2011 年 2 月起担任公司董事。现任公司董事、副总经理。
陆正中	2003 年起任公司证券部部长、证券事务代表。2010 年 5 月起任公司董事，2013 年 5 月起任公司董事会秘书。现任公司董事、董事会秘书。
方耀源	1990 年 8 月至 2009 年 8 月任审计署上海特派办正处级审计员，现已退休。2011 年 4 月至 2014 年 6 月任中昌海运股份有限公司独立董事。2010 年 5 月起任本公司独立董事，2014 年 12 月申请辞去公司独立董事职务，至新任独立董事填补其缺额后生效，在此期间继续履行独立董事相关职责。
王玉萍	1995 年 2 月至 2005 年 2 月就职于中日合资北京中丽化纤机械有限公司、北京中丽制机化纤工程技术公司，曾任市场部部长、管理部部长、高级工程师。2005 年 2 月至今任中国化学纤维工业协会副秘书长。2011 年 6 月起任浙江海利得新材料股份有限公司独立董事。2013 年 5 月起任公司独立董事，2014 年 12 月申请辞去公司独立董事职务，至新任独立董事填补其缺额后生效，在此期间继续履行独立董事相关职责。
王华平	2002 年 10 月任东华大学材料科学与工程学院教授、博导；2004 年 11 月至 2010 年 4 月兼任东华大学材料科学与工程学院副院长。2006 年至今兼任教育部产业用纺织品工程中心副主任；2008 年 9 月至今兼任高性能纤维及制品教育部重点实验室主任；2011 年至今兼任东华大学研究院副院长；2013 年 5 月起任公司独立董事。
朱明来	1996 年 11 月后任江苏江南化纤集团有限公司办公室主任、总经理助理。2001 年 3 月至 2012 年 5 月任苏州苏海涤纶有限公司总经理助理、生产管理部部长。2007 年至今任本公司监事会主席。
沈彩芬	1993 年 5 月至 2004 年 7 月在苏州市相城区黄埭地税分局工作，2004 年 7 月后任苏州市相城区江南化纤集团有限公司财务科长。2008 年 3 月起担任公司审计部部长。2008 年 4 月起任公司监事。
李永男	1996 年 11 月后历任江苏江南化纤集团有限公司车间副主任、车间主任兼总经理助理，2001 年 3 月起担任公司计量室主任、监事。

其它情况说明

根据中组部《关于进一步规范党政领导干部在企业兼职（任职）问题的意见》的有关规定，王玉萍女士、方耀源先生申请辞去独立董事职务及董事会各专门委员会相关职务，自新任独立董事填补其缺额后生效。在此期间，王玉萍女士、方耀源先生仍将依据相关法律法规及《公司章程》的规定履行独立董事及董事会专门委员会成员相关职责。王玉萍女士自 2014 年 1 月起未在公司领取薪酬，方耀源先生于 2014 年 12 月自起未在公司领取薪酬。

二、现任及报告期内离任董事、监事和高级管理人员的任职情况

(一) 在股东单位任职情况

适用 不适用

(二) 在其他单位任职情况

适用 不适用

任职人员姓名	其他单位名称	在其他单位担任的职务	任期起始日期	任期终止日期
陶国平	苏州宝丝特涤纶有限公司	董事长、总经理	2007年9月26日	
陶国平	苏州市天地国际贸易有限公司	执行董事、总经理	2004年7月30日	
陶国平	苏州国嘉创业投资有限公司	董事长	2007年1月16日	
陶国平	苏州市相城区永大农村小额贷款有限公司	董事长	2009年6月1日	
陶国平	苏州市相城区永隆农村小额贷款有限公司	董事长	2013年1月17日	
王玉萍	中国化学纤维工业协会	秘书长	2013年3月27日	
王玉萍	浙江海利得新材料股份有限公司	独立董事	2011年6月14日	2015年3月4日
王华平	东华大学研究院	副院长	2011年10月20日	
王华平	高性能纤维及制品教育部重点实验室	主任	2008年6月20日	
王华平	教育部产业用纺织品工程中心	副主任	2006年9月20日	
在其他单位任职情况的说明				

三、董事、监事、高级管理人员报酬情况

董事、监事、高级管理人员报酬的决策程序	由公司董事会薪酬与考核委员会《公司董事、监事、高级管理人员薪酬管理制度》考核确定。
董事、监事、高级管理人员报酬确定依据	根据公司年度任务指标完成情况结合各自分管工作完成情况进行综合评估，确定个人薪酬。
董事、监事和高级管理人员报酬的应付报酬情况	报告期内，公司董事、监事、高级管理人员发放的薪酬符合公司薪酬管理制度和公司绩效考核的有关规定。
报告期末全体董事、监事和高级管理人员实际获得的报酬合计	172.50 万元

四、公司董事、监事、高级管理人员变动情况

姓名	担任的职务	变动情形	变动原因
方耀源	独立董事	离任	个人原因
王玉萍	独立董事	离任	个人原因

注：王玉萍女士、方耀源先生申请辞去独立董事职务及董事会各专门委会相关职务，自新任独立董事填补其缺额后生效。

五、公司核心技术团队或关键技术人员情况

报告期内公司核心技术团队或关键技术人员稳定，未发生变重大变化。

六、母公司和主要子公司的员工情况

(一) 员工情况

母公司在职员工的数量	609
主要子公司在职员工的数量	67
在职员工的数量合计	676
母公司及主要子公司需承担费用的离退休职工人数	0
专业构成	
专业构成类别	专业构成人数
生产人员	475
销售人员	32
技术人员	123
财务人员	8
行政人员	38
合计	676
教育程度	
教育程度类别	数量（人）
大专以上	151
中专、高中	245
中专、高中以下	280
合计	676

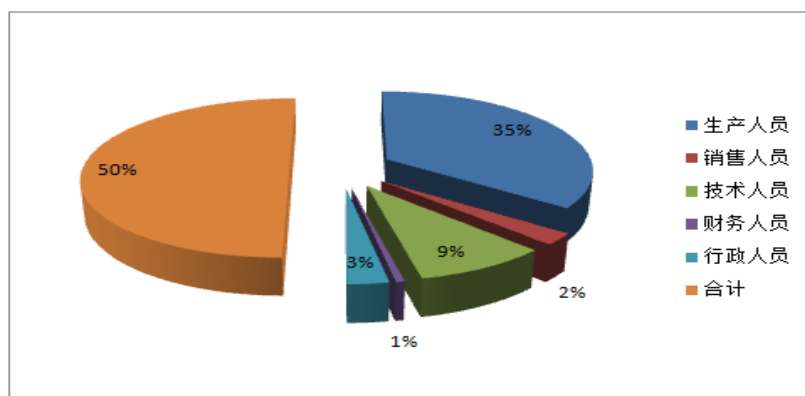
(二) 薪酬政策

实行岗位技能工资为主，并结合个人绩效考核情况确定薪酬。

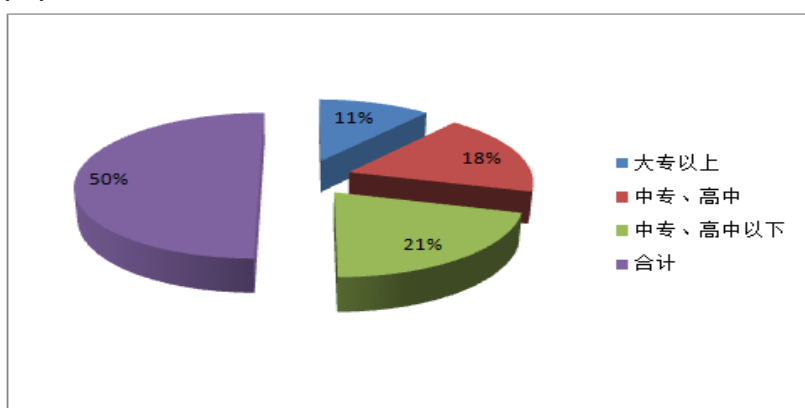
(三) 培训计划

公司采取内部和外部培训相结合的培训方式，由各部门负责制定年度培训计划报人力资源部备案，各部门根据年度培训计划进行培训，有效提高员工技能和素质。

(四) 专业构成统计图



(五) 教育程度统计图



第八节 公司治理

一、公司治理及内幕知情人登记管理等相关情况说明

报告期内，公司严格按照《公司法》、《证券法》和《上市公司治理准则》及中国证监会和上海证券交易所发布的公司治理方面的相关文件的要求，不断完善法人治理结构，规范公司运作。

1、关于股东与股东大会

公司严格按照《公司章程》、《股东大会议事规则》的有关要求，规范股东大会的召集、召开和议事程序，确保全体股东，特别是中小股东享有平等地位和充分行使自己的权利。

2、关于控股股东与上市公司

公司在业务、人员、资产、机构和财务方面与控股股东完全分开，公司董事会监事会和内部机构能够独立运作，未发生公司控股股东超越股东大会直接或间接干预公司的决策和经营活动的行为，未发生损害公司及其它股东利益的行为。

3、关于董事与董事会

本公司董事严格按照《公司章程》规定和股东大会授权进行决策，能够认真、勤勉地履行职责。本公司董事会的人数及人员构成符合有关法律、法规的要求。本公司董事会向股东大会负责，按照法定程序召开定期会议和临时会议，并严格按照法律、法规及《公司章程》、《董事会议事规则》、《独立董事工作制度》的规定履行职责，维护公司与全体股东的利益。

4、监事与监事会

监事会按照相关法律、法规、《公司章程》和《监事会议事规则》的规定，认真履行职责，对董事会日常运作及董事、高管人员日常经营进行监督，维护公司及股东的合法权益。

5、关于绩效评价与激励约束机制

公司已经建立了有效的绩效评价和激励约束机制，并加以逐步完善。对每个高管人员制订年度考核责任制，建立高管人员及员工薪酬与企业经营目标和个人绩效挂钩的绩效考核制度。

6、关于利益相关者

公司能够充分尊重和维持银行及其它债权人、职工、消费者等其它利益相关者的合法权益，相互之间能够实现良好沟通，共同推进公司持续、稳定发展。

7、关于信息批露与透明度

公司制订了《投资者关系管理制度》和《信息披露事务管理制度》、《敏感信息排查管理制度》，注重投资者关系管理工作，建立多种渠道与投资者进行沟通，认真接待投资者的来访和咨询，依法履行信息披露义务，确保信息披露真实、及时、准确、完整，充分保护广大投资者的合法权益。

公司建立了《内幕信息知情人管理制度》，对涉及公司的经营、财务以及其他对公司股票及衍生品价格有重大影响、尚未在指定信息披露媒体公开披露的信息的知情人进行登记备案，并根据监管部门的要求进行报备。

报告期内不存在内幕信息知情人利用公司内幕信息买卖公司股份的情况。

二、股东大会情况简介

会议届次	召开日期	会议议案名称	决议情况	决议刊登的指定网站的查询索引	决议刊登的披露日期
2013 年度股东大会	2014-05-18	《2013 年度董事会工作报告》、《2013 年度监事会工作报告》、《2013 年度独立董事述职报告》、《2013 年度财务决算报告》、《2013 年度利润分配及资本公积金转增股本的预案》、《关于聘请公司 2014 年度审计机构的议案》、《2013 年度董事、监事、高级管理人员薪酬的议案》、《江苏江南高纤股份有限公司关联交易管理办法》、《江苏江南高纤股份有限公司对外投资管理制度》	全部审议通过	www.sse.com.cn	2014-05-20

三、董事履行职责情况

(一) 董事参加董事会和股东大会的情况

董事姓名	是否独立董事	参加董事会情况						参加股东大会情况
		本年应参加董事会次数	亲自出席次数	以通讯方式参加次数	委托出席次数	缺席次数	是否连续两次未亲自参加会议	出席股东大会的次数
陶国平	否	3	1	2	0	0	0	1
盛冬生	否	3	1	2	0	0	0	1
浦金龙	否	3	1	2	0	0	0	1
朱瑞岐	否	3	1	2	0	0	0	1
朱崑华	否	3	1	2	0	0	0	1
陆正中	否	3	1	2	0	0	0	1
方耀源	是	3	1	2	0	0	0	1
王玉萍	是	3	1	2	0	0	0	1
王华平	是	3	1	2	0	0	0	1

年内召开董事会会议次数	3
其中：现场会议次数	1
通讯方式召开会议次数	2
现场结合通讯方式召开会议次数	0

(二) 独立董事对公司有关事项提出异议的情况

报告期内，公司独立董事未对公司本年度的董事会议案及其他非董事会议案事项提出异议。

四、董事会下设专门委员会在报告期内履行职责时所提出的重要意见和建议

无

五、监事会发现公司存在风险的说明

监事会对报告期内的监督事项无异议。

六、公司就其与控股股东在业务、人员、资产、机构、财务等方面存在的不能保证独立性、不能保持自主经营能力的情况说明

公司控股股东在业务、人员、资产、机构、财务等方面完全分开，公司拥有完整的法人治理结构，并设立了完全独立于控股股东的组织机构，独立开展经营业务。

七、报告期内对高级管理人员的考评机制，以及激励机制的建立、实施情况

根据高级管理人员 2014 年年度业绩完成情况、管理者履职情况、管理能力等要素，结合公司年初制定的《经营考核责任书》，对公司高级管理人员进行综合考核，并将其与实际薪酬进行考核结算。

第九节 内部控制

一、内部控制责任声明及内部控制制度建设情况

(一) 重要声明

按照企业内部控制规范体系的规定，建立健全和有效实施内部控制，评价其有效性，并如实披露内部控制评价报告是公司董事会的责任。监事会对董事会建立和实施内部控制进行监督。管理层负责组织领导企业内部控制的日常运行。公司董事会、监事会及董事、监事、高级管理人员保证本报告内容不存在任何虚假记载、误导性陈述或重大遗漏，并对报告内容的真实性、准确性和完整性承担个别及连带法律责任。

公司内部控制的目标是合理保证经营管理合法合规、资产安全、财务报告及相关信息真实完整，提高经营效率和效果，促进实现发展战略。由于内部控制存在的固有局限性，故仅能为实现上述目标提供合理保证。此外，由于情况的变化可能导致内部控制变得不恰当，或对控制政策和程序遵循的程度降低，根据内部控制评价结果推测未来内部控制的有效性具有一定的风险。

(二) 内部控制评价结论

根据公司财务报告内部控制重大缺陷的认定情况，于内部控制评价报告基准日，不存在财务报告内部控制重大缺陷。董事会认为，公司已按照企业内部控制规范体系和相关规定的要求在所有重大方面保持了有效的财务报告内部控制。

根据公司非财务报告内部控制重大缺陷认定情况，于内部控制评价报告基准日，公司未发现非财务报告内部控制重大缺陷。

自内部控制评价报告基准日至内部控制评价报告发出日之间未发生影响内部控制有效性评价结论的因素。

《2014 年度内部控制的自我评价报告》刊登在上海证券交易所网站（www.sse.com.cn）

是否披露内部控制自我评价报告：是

二、内部控制审计报告的相关情况说明

公司聘请立信会计师事务所（特殊普通合伙）对公司 2014 年度内控制度建及执行情况进行审计，并出具了标准无保留意见的审计报告。

上述报告刊登在上海证券交易所网站（www.sse.com.cn）

是否披露内部控制审计报告：是

三、年度报告重大差错责任追究制度及相关执行情况说明

为了提高公司的规范运作水平，增强信息披露的真实性、准确性、完整性和及时性，提高年报信息披露的质量和透明度，公司制定了《年报信息披露重大差错责任追究制度》。报告期内，公司年报信息未出现重大会计差错更正、重大信息遗漏补充、业绩预告修正等情况。

第十节 财务报告

一、审计报告

信会师报字[2015]第 113326 号

江苏江南高纤股份有限公司全体股东：

我们审计了后附的江苏江南高纤股份有限公司（以下简称贵公司）财务报表，包括 2014 年 12 月 31 日的合并及公司资产负债表，2014 年度的合并及公司利润表、合并及公司现金流量表、合并及公司所有者权益变动表以及财务报表附注。

一、管理层对财务报表的责任

编制和公允列报财务报表是贵公司管理层的责任。这种责任包括：（1）按照企业会计准则的规定编制财务报表，并使其实现公允反映；（2）设计、执行和维护必要的内部控制，以使财务报表不存在由于舞弊或错误导致的重大错报。

二、注册会计师的责任

我们的责任是在执行审计工作的基础上对财务报表发表审计意见。我们按照中国注册会计师审计准则的规定执行了审计工作。中国注册会计师审计准则要求我们遵守中国注册会计师职业道德守则，计划和执行审计工作以对财务报表是否不存在重大错报获取合理保证。

审计工作涉及实施审计程序，以获取有关财务报表金额和披露的审计证据。选择的审计程序取决于注册会计师的判断，包括对由于舞弊或错误导致的财务报表重大错报风险的评估。在进行风险评估时，注册会计师考虑与财务报表编制和公允列报相关的内部控制，以设计恰当的审计程序，但目的并非对内部控制的有效性发表意见。审计工作还包括评价管理层选用会计政策的恰当性和作出会计估计的合理性，以及评价财务报表的总体列报。

我们相信，我们获取的审计证据是充分、适当的，为发表审计意见提供了基础。

三、审计意见

我们认为，贵公司财务报表在所有重大方面按照企业会计准则的规定编制，公允反映了贵公司 2014 年 12 月 31 日的合并及公司财务状况以及 2014 年度的合并及公司经营成果和现金流量。

立信会计师事务所
(特殊普通合伙)

中国注册会计师：童冰薇

中国注册会计师：陈 俭

中国·上海

二〇一五年四月二十六

二、财务报表

合并资产负债表

2014 年 12 月 31 日

编制单位：江苏江南高纤股份有限公司

单位：元 币种：人民币

项目	附注	期末余额	期初余额
流动资产：			
货币资金		385,674,798.18	407,581,095.43
结算备付金			
拆出资金			
以公允价值计量且其变动计入当期损益的金融资产			
衍生金融资产			
应收票据		128,127,303.43	203,622,430.09
应收账款		25,860,788.75	19,991,378.58
预付款项		13,265,170.91	12,856,648.25
应收保费			
应收分保账款			
应收分保合同准备金			
应收利息		1,458,300.70	879,896.04
应收股利			
其他应收款		4,188.00	61,984.68
买入返售金融资产			
存货		389,496,272.74	261,350,112.75
划分为持有待售的资产			
一年内到期的非流动资产			
其他流动资产		4,759,480.43	
流动资产合计		948,646,303.14	906,343,545.82
非流动资产：			
发放贷款及垫款			
可供出售金融资产		7,944,000.00	7,090,580.00
持有至到期投资			
长期应收款			
长期股权投资		176,770,158.15	283,069,805.94
投资性房地产			
固定资产		494,808,673.13	405,240,751.61
在建工程		183,497,396.88	235,290,630.34
工程物资			
固定资产清理			
生产性生物资产			
油气资产			
无形资产		36,238,286.30	37,176,840.98
开发支出			
商誉		1,504,296.51	1,504,296.51
长期待摊费用			
递延所得税资产		1,348,653.24	50,591.04
其他非流动资产		1,661,591.15	52,228,002.76
非流动资产合计		903,773,055.36	1,021,651,499.18

资产总计		1,852,419,358.50	1,927,995,045.00
流动负债：			
短期借款			
向中央银行借款			
吸收存款及同业存放			
拆入资金			
以公允价值计量且其变动计入当期损益的金融负债			
衍生金融负债			
应付票据			
应付账款		25,733,241.48	38,886,132.76
预收款项		25,038,392.07	20,373,917.42
卖出回购金融资产款			
应付手续费及佣金			
应付职工薪酬		1,819,480.66	2,970,861.28
应交税费		-5,958,477.73	19,273,914.14
应付利息			
应付股利			
其他应付款		479,363.09	499,363.09
应付分保账款			
保险合同准备金			
代理买卖证券款			
代理承销证券款			
划分为持有待售的负债			
一年内到期的非流动负债			
其他流动负债			
流动负债合计		47,111,999.57	82,004,188.69
非流动负债：			
长期借款			
应付债券			
其中：优先股			
永续债			
长期应付款			
长期应付职工薪酬			
专项应付款			
预计负债			
递延收益		17,947,018.69	17,810,000.00
递延所得税负债			
其他非流动负债			
非流动负债合计		17,947,018.69	17,810,000.00
负债合计		65,059,018.26	99,814,188.69
所有者权益			
股本		802,089,390.00	802,089,390.00
其他权益工具			
其中：优先股			
永续债			
资本公积		128,420,603.55	128,420,603.55
减：库存股			

其他综合收益		1,365,270.00	639,863.00
专项储备			
盈余公积		114,493,604.61	111,912,895.45
一般风险准备			
未分配利润		713,739,678.37	758,507,730.35
归属于母公司所有者权益合计		1,760,108,546.53	1,801,570,482.35
少数股东权益		27,251,793.71	26,610,373.96
所有者权益合计		1,787,360,340.24	1,828,180,856.31
负债和所有者权益总计		1,852,419,358.50	1,927,995,045.00

法定代表人：陶国平 主管会计工作负责人：朱崧华 会计机构负责人：杨建根

母公司资产负债表

2014 年 12 月 31 日

编制单位:江苏江南高纤股份有限公司

单位:元 币种:人民币

项目	附注	期末余额	期初余额
流动资产:			
货币资金		291,117,838.36	329,429,691.65
以公允价值计量且其变动计入当期损益的金融资产			
衍生金融资产			
应收票据		64,086,696.81	127,585,930.36
应收账款		25,816,129.04	19,952,385.59
预付款项		13,265,170.91	12,856,648.25
应收利息		1,362,478.48	879,896.04
应收股利			
其他应收款		104,188.00	161,984.68
存货		389,496,272.74	261,350,112.75
划分为持有待售的资产			
一年内到期的非流动资产			
其他流动资产		4,759,480.43	
流动资产合计		790,008,254.77	752,216,649.32
非流动资产:			
可供出售金融资产		7,944,000.00	7,090,580.00
持有至到期投资			
长期应收款			
长期股权投资		215,270,158.15	321,569,805.94
投资性房地产			
固定资产		489,840,225.55	398,755,005.79
在建工程		183,497,396.88	235,290,630.34
工程物资			
固定资产清理			
生产性生物资产			
油气资产			
无形资产		36,238,286.30	37,176,840.98
开发支出			
商誉			
长期待摊费用			
递延所得税资产		1,347,825.81	49,975.21
其他非流动资产		1,661,591.15	52,228,002.76
非流动资产合计		935,799,483.84	1,052,160,841.02
资产总计		1,725,807,738.61	1,804,377,490.34
流动负债:			
短期借款			
以公允价值计量且其变动计入当期损益的金融负债			
衍生金融负债			
应付票据			

应付账款		25,674,568.07	38,883,678.73
预收款项		25,037,526.29	20,373,051.64
应付职工薪酬		136,675.81	53,914.90
应交税费		-7,253,899.40	17,315,449.39
应付利息			
应付股利			
其他应付款		475,000.00	495,000.00
划分为持有待售的负债			
一年内到期的非流动负债			
其他流动负债			
流动负债合计		44,069,870.77	77,121,094.66
非流动负债：			
长期借款			
应付债券			
其中：优先股			
永续债			
长期应付款			
长期应付职工薪酬			
专项应付款			
预计负债			
递延收益		17,947,018.69	17,810,000.00
递延所得税负债			
其他非流动负债			
非流动负债合计		17,947,018.69	17,810,000.00
负债合计		62,016,889.46	94,931,094.66
所有者权益：			
股本		802,089,390.00	802,089,390.00
其他权益工具			
其中：优先股			
永续债			
资本公积		128,420,603.55	128,420,603.55
减：库存股			
其他综合收益		1,365,270.00	639,863.00
专项储备			
盈余公积		110,888,347.31	108,307,638.15
未分配利润		621,027,238.29	669,988,900.98
所有者权益合计		1,663,790,849.15	1,709,446,395.68
负债和所有者权益总计		1,725,807,738.61	1,804,377,490.34

法定代表人：陶国平 主管会计工作负责人：朱焱华 会计机构负责人：杨建根

合并利润表
2014 年 1—12 月

单位:元 币种:人民币

项目	附注	本期发生额	上期发生额
一、营业总收入		1,643,826,101.02	1,633,745,378.44
其中:营业收入		1,643,826,101.02	1,633,745,378.44
利息收入			
已赚保费			
手续费及佣金收入			
二、营业总成本		1,525,150,898.97	1,412,431,519.84
其中:营业成本		1,448,538,557.86	1,353,564,649.07
利息支出			
手续费及佣金支出			
退保金			
赔付支出净额			
提取保险合同准备金净额			
保单红利支出			
分保费用			
营业税金及附加		2,101,203.10	2,570,207.35
销售费用		9,208,415.11	7,459,042.91
管理费用		61,290,392.38	54,801,041.58
财务费用		-5,495,213.12	-5,333,574.03
资产减值损失		9,507,543.64	-629,847.04
加:公允价值变动收益(损失以“-”号填列)			
投资收益(损失以“-”号填列)		-85,554,267.79	36,356,542.93
其中:对联营企业和合营企业的投资收益		-85,599,647.79	36,322,182.93
汇兑收益(损失以“-”号填列)			
三、营业利润(亏损以“-”号填列)		33,120,934.26	257,670,401.53
加:营业外收入		9,001,945.07	8,020,090.63
其中:非流动资产处置利得			6,182.23
减:营业外支出			18,000.00
其中:非流动资产处置损失			
四、利润总额(亏损总额以“-”号填列)		42,122,879.33	265,672,492.16
减:所得税费用		11,197,790.38	25,935,553.27
五、净利润(净亏损以“-”号填列)		30,925,088.95	239,736,938.89
归属于母公司所有者的净利润		30,168,751.95	238,993,544.64
少数股东损益		756,337.00	743,394.25
六、其他综合收益的税后净额		725,407.00	560,995.75
归属母公司所有者的其他综合收益的税后净额		725,407.00	560,995.75
(一)以后不能重分类进损益的其他综合收益			
1.重新计量设定受益计划净负债或净资产的变动			
2.权益法下在被投资单位不能重分类			

进损益的其他综合收益中享有的份额			
(二)以后将重分类进损益的其他综合收益		725,407.00	560,995.75
1. 权益法下在被投资单位以后将重分类进损益的其他综合收益中享有的份额			
2. 可供出售金融资产公允价值变动损益		725,407.00	560,995.75
3. 持有至到期投资重分类为可供出售金融资产损益			
4. 现金流量套期损益的有效部分			
5. 外币财务报表折算差额			
6. 其他			
归属于少数股东的其他综合收益的税后净额			
七、综合收益总额		31,650,495.95	240,297,934.64
归属于母公司所有者的综合收益总额		30,894,158.95	239,554,540.39
归属于少数股东的综合收益总额		756,337.00	743,394.25
八、每股收益：			
(一) 基本每股收益(元/股)		0.04	0.30
(二) 稀释每股收益(元/股)		0.04	0.30

法定代表人：陶国平 主管会计工作负责人：朱焜华 会计机构负责人：杨建根

母公司利润表
2014 年 1—12 月

单位:元 币种:人民币

项目	附注	本期发生额	上期发生额
一、营业收入		1,462,485,857.53	1,391,478,027.05
减: 营业成本		1,275,359,757.08	1,120,742,908.83
营业税金及附加		1,903,546.70	2,354,204.15
销售费用		8,459,441.31	6,691,488.66
管理费用		60,507,349.95	54,096,616.58
财务费用		-4,642,677.63	-5,705,385.97
资产减值损失		9,506,697.29	-629,530.89
加: 公允价值变动收益(损失以“-”号填列)			
投资收益(损失以“-”号填列)		-85,209,516.04	36,695,142.73
其中: 对联营企业和合营企业的投资收益		-85,599,647.79	36,322,182.93
二、营业利润(亏损以“-”号填列)		26,182,226.79	250,622,868.42
加: 营业外收入		9,001,738.77	8,020,090.63
其中: 非流动资产处置利得			6,182.23
减: 营业外支出			18,000.00
其中: 非流动资产处置损失			
三、利润总额(亏损总额以“-”号填列)		35,183,965.56	258,624,959.05
减: 所得税费用		9,376,873.99	24,089,020.03
四、净利润(净亏损以“-”号填列)		25,807,091.57	234,535,939.02
五、其他综合收益的税后净额		725,407.00	560,995.75
(一)以后不能重分类进损益的其他综合收益			
1. 重新计量设定受益计划净负债或净资产的变动			
2. 权益法下在被投资单位不能重分类进损益的其他综合收益中享有的份额			
(二)以后将重分类进损益的其他综合收益		725,407.00	560,995.75
1. 权益法下在被投资单位以后将重分类进损益的其他综合收益中享有的份额			
2. 可供出售金融资产公允价值变动损益		725,407.00	560,995.75
3. 持有至到期投资重分类为可供出售金融资产损益			
4. 现金流量套期损益的有效部分			
5. 外币财务报表折算差额			
6. 其他			
六、综合收益总额		26,532,498.57	235,096,934.77
七、每股收益:			
(一)基本每股收益(元/股)		0.03	0.29
(二)稀释每股收益(元/股)		0.03	0.29

法定代表人:陶国平 主管会计工作负责人:朱焜华 会计机构负责人:杨建根

合并现金流量表
2014 年 1—12 月

单位：元 币种：人民币

项目	附注	本期发生额	上期发生额
一、经营活动产生的现金流量：			
销售商品、提供劳务收到的现金		1,919,673,689.99	1,807,437,822.91
客户存款和同业存放款项净增加额			
向中央银行借款净增加额			
向其他金融机构拆入资金净增加额			
收到原保险合同保费取得的现金			
收到再保险业务现金净额			
保户储金及投资款净增加额			
处置以公允价值计量且其变动计入当期损益的金融资产净增加额			
收取利息、手续费及佣金的现金			
拆入资金净增加额			
回购业务资金净增加额			
收到的税费返还		10,177,844.65	4,108,138.10
收到其他与经营活动有关的现金		9,916,257.28	11,392,172.30
经营活动现金流入小计		1,939,767,791.92	1,822,938,133.31
购买商品、接受劳务支付的现金		1,715,580,073.09	1,513,063,761.90
客户贷款及垫款净增加额			
存放中央银行和同业款项净增加额			
支付原保险合同赔付款项的现金			
支付利息、手续费及佣金的现金			
支付保单红利的现金			
支付给职工以及为职工支付的现金		41,188,807.48	35,530,488.28
支付的各项税费		56,920,363.75	56,472,843.36
支付其他与经营活动有关的现金		40,803,193.70	44,146,880.65
经营活动现金流出小计		1,854,492,438.02	1,649,213,974.19
经营活动产生的现金流量净额		85,275,353.90	173,724,159.12
二、投资活动产生的现金流量：			
收回投资收到的现金			
取得投资收益收到的现金		20,745,380.00	14,400,000.00
处置固定资产、无形资产和其他长期资产收回的现金净额			100,000.00
处置子公司及其他营业单位收到的现金净额			
收到其他与投资活动有关的现金			
投资活动现金流入小计		20,745,380.00	14,500,000.00
购建固定资产、无形资产和其他长期资产支付的现金		54,088,641.22	95,005,095.19
投资支付的现金			
质押贷款净增加额			
取得子公司及其他营业单位支付的现金净额			

支付其他与投资活动有关的现金			
投资活动现金流出小计		54,088,641.22	95,005,095.19
投资活动产生的现金流量净额		-33,343,261.22	-80,505,095.19
三、筹资活动产生的现金流量：			
吸收投资收到的现金			
其中：子公司吸收少数股东投资收到的现金			
取得借款收到的现金			
发行债券收到的现金			
收到其他与筹资活动有关的现金			
筹资活动现金流入小计			
偿还债务支付的现金			
分配股利、利润或偿付利息支付的现金		72,302,962.35	73,023,587.66
其中：子公司支付给少数股东的股利、利润		114,917.25	112,866.60
支付其他与筹资活动有关的现金			
筹资活动现金流出小计		72,302,962.35	73,023,587.66
筹资活动产生的现金流量净额		-72,302,962.35	-73,023,587.66
四、汇率变动对现金及现金等价物的影响			-544,107.40
五、现金及现金等价物净增加额		-20,370,869.67	19,651,368.87
加：期初现金及现金等价物余额		394,423,891.64	374,772,522.77
六、期末现金及现金等价物余额		374,053,021.97	394,423,891.64

法定代表人：陶国平 主管会计工作负责人：朱崧华 会计机构负责人：杨建根

母公司现金流量表

2014 年 1—12 月

单位:元 币种:人民币

项目	附注	本期发生额	上期发生额
一、经营活动产生的现金流量:			
销售商品、提供劳务收到的现金		1,639,403,509.95	1,472,755,415.51
收到的税费返还		10,177,844.65	4,108,138.10
收到其他与经营活动有关的现金		9,198,309.04	11,092,689.40
经营活动现金流入小计		1,658,779,663.64	1,487,956,243.01
购买商品、接受劳务支付的现金		1,460,959,938.31	1,189,027,600.27
支付给职工以及为职工支付的现金		36,463,687.08	31,806,599.70
支付的各项税费		52,213,158.39	52,976,913.99
支付其他与经营活动有关的现金		40,732,751.00	44,092,891.77
经营活动现金流出小计		1,590,369,534.78	1,317,904,005.73
经营活动产生的现金流量净额		68,410,128.86	170,052,237.28
二、投资活动产生的现金流量:			
收回投资收到的现金			
取得投资收益收到的现金		21,090,131.75	14,738,599.80
处置固定资产、无形资产和其他长期资产收回的现金净额			100,000.00
处置子公司及其他营业单位收到的现金净额			
收到其他与投资活动有关的现金			
投资活动现金流入小计		21,090,131.75	14,838,599.80
购建固定资产、无形资产和其他长期资产支付的现金		54,088,641.22	95,005,095.19
投资支付的现金			
取得子公司及其他营业单位支付的现金净额			
支付其他与投资活动有关的现金			
投资活动现金流出小计		54,088,641.22	95,005,095.19
投资活动产生的现金流量净额		-32,998,509.47	-80,166,495.39
三、筹资活动产生的现金流量:			
吸收投资收到的现金			
取得借款收到的现金			
收到其他与筹资活动有关的现金			
筹资活动现金流入小计			
偿还债务支付的现金			
分配股利、利润或偿付利息支付的现金		72,188,045.10	72,188,045.10
支付其他与筹资活动有关的现金			
筹资活动现金流出小计		72,188,045.10	72,188,045.10
筹资活动产生的现金流量净额		-72,188,045.10	-72,188,045.10
四、汇率变动对现金及现金等价物的影响			-544,107.40
五、现金及现金等价物净增加额		-36,776,425.71	17,153,589.39
加: 期初现金及现金等价物余额		316,272,487.86	299,118,898.47
六、期末现金及现金等价物余额		279,496,062.15	316,272,487.86

法定代表人:陶国平 主管会计工作负责人:朱焜华 会计机构负责人:杨建根

合并所有者权益变动表
2014 年 1—12 月

单位:元 币种:人民币

项目	本期												
	归属于母公司所有者权益										少数股东权益	所有者权益合计	
	股本	其他权益工具			资本公积	减： 库存股	其他综合收益	专项储备	盈余公积	一般风险准备			未分配利润
	优先股	永续债	其他										
一、上年期末余额	802,089,390.00				128,420,603.55		639,863.00		111,912,895.45		758,507,730.35	26,610,373.96	1,828,180,856.31
加：会计政策变更													
前期差错更正													
同一控制下企业合并													
其他													
二、本年期初余额	802,089,390.00				128,420,603.55		639,863.00		111,912,895.45		758,507,730.35	26,610,373.96	1,828,180,856.31
三、本期增减变动金额（减少以“-”号填列）							725,407.00		2,580,709.16		-44,768,051.98	641,419.75	-40,820,516.07
（一）综合收益总额							725,407.00				30,168,751.95	756,337.00	31,650,495.95
（二）所有者投入和减少资本													
1. 股东投入的普通股													
2. 其他权益工具持有者投入资本													
3. 股份支付计入所有者权益的金额													
4. 其他													
（三）利润分配									2,580,709.16		-74,936,803.93	-114,917.25	-72,471,012.02
1. 提取盈余公积									2,580,709.16		-2,580,709.16		
2. 提取一般风险准备													
3. 对所有者（或股东）的分配											-72,188,045.10	-114,917.25	-72,302,962.35
4. 其他											-168,049.67		-168,049.67
（四）所有者权益内部结转													
1. 资本公积转增资本（或股本）													
2. 盈余公积转增资本（或股本）													
3. 盈余公积弥补亏损													
4. 其他													
（五）专项储备													
1. 本期提取													
2. 本期使用													
（六）其他													
四、本期期末余额	802,089,390.00				128,420,603.55		1,365,270.00		114,493,604.61		713,739,678.37	27,251,793.71	1,787,360,340.24

项目	上期											少数股东权益	所有者权益合计
	归属于母公司所有者权益												
	股本	其他权益工具			资本公积	减： 库存股	其他综合收益	专项储备	盈余公积	一般风险准备	未分配利润		
优先股		永续债	其他										
一、上年期末余额	802,089,390.00				128,420,603.55		78,867.25		88,459,301.55		615,307,372.13	25,979,846.31	1,660,335,380.79
加：会计政策变更													
前期差错更正													
同一控制下企业合并													
其他													
二、本年期初余额	802,089,390.00				128,420,603.55		78,867.25		88,459,301.55		615,307,372.13	25,979,846.31	1,660,335,380.79
三、本期增减变动金额（减少以“-”号填列）							560,995.75		23,453,593.90		143,200,358.22	630,527.65	167,845,475.52
（一）综合收益总额							560,995.75				238,993,544.64	743,394.25	240,297,934.64
（二）所有者投入和减少资本													
1. 股东投入的普通股													
2. 其他权益工具持有者投入资本													
3. 股份支付计入所有者权益的金额													
4. 其他													
（三）利润分配									23,453,593.90		-95,793,186.42	-112,866.60	-72,452,459.12
1. 提取盈余公积									23,453,593.90		-23,453,593.90		
2. 提取一般风险准备													
3. 对所有者（或股东）的分配											-72,188,045.10	-112,866.60	-72,300,911.70
4. 其他											-151,547.42		-151,547.42
（四）所有者权益内部结转													
1. 资本公积转增资本（或股本）													
2. 盈余公积转增资本（或股本）													
3. 盈余公积弥补亏损													
4. 其他													
（五）专项储备													
1. 本期提取													
2. 本期使用													
（六）其他													
四、本期期末余额	802,089,390.00				128,420,603.55		639,863.00		111,912,895.45		758,507,730.35	26,610,373.96	1,828,180,856.31

法定代表人：陶国平

主管会计工作负责人：朱焜华

会计机构负责人：杨建根

母公司所有者权益变动表

2014 年 1—12 月

单位:元 币种:人民币

项目	本期										
	股本	其他权益工具			资本公积	减： 库存股	其他综合收益	专项储备	盈余公积	未分配利润	所有者权益合计
		优先股	永续债	其他							
一、上年期末余额	802,089,390.00				128,420,603.55		639,863.00		108,307,638.15	669,988,900.98	1,709,446,395.68
加：会计政策变更											
前期差错更正											
其他											
二、本年期初余额	802,089,390.00				128,420,603.55		639,863.00		108,307,638.15	669,988,900.98	1,709,446,395.68
三、本期增减变动金额（减少以“－”号填列）							725,407.00		2,580,709.16	-48,961,662.69	-45,655,546.53
（一）综合收益总额							725,407.00			25,807,091.57	26,532,498.57
（二）所有者投入和减少资本											
1. 股东投入的普通股											
2. 其他权益工具持有者投入资本											
3. 股份支付计入所有者权益的金额											
4. 其他											
（三）利润分配									2,580,709.16	-74,768,754.26	-72,188,045.10
1. 提取盈余公积									2,580,709.16	-2,580,709.16	
2. 对所有者（或股东）的分配										-72,188,045.10	-72,188,045.10
3. 其他											
（四）所有者权益内部结转											
1. 资本公积转增资本（或股本）											
2. 盈余公积转增资本（或股本）											
3. 盈余公积弥补亏损											
4. 其他											
（五）专项储备											
1. 本期提取											
2. 本期使用											
（六）其他											
四、本期期末余额	802,089,390.00				128,420,603.55		1,365,270.00		110,888,347.31	621,027,238.29	1,663,790,849.15

项目	上期										
	股本	其他权益工具			资本公积	减：库存股	其他综合收益	专项储备	盈余公积	未分配利润	所有者权益合计
		优先股	永续债	其他							
一、上年期末余额	802,089,390.00				128,420,603.55		78,867.25		84,854,044.25	531,094,600.96	1,546,537,506.01
加：会计政策变更											
前期差错更正											
其他											
二、本年期初余额	802,089,390.00				128,420,603.55		78,867.25		84,854,044.25	531,094,600.96	1,546,537,506.01
三、本期增减变动金额（减少以“-”号填列）							560,995.75		23,453,593.90	138,894,300.02	162,908,889.67
（一）综合收益总额							560,995.75			234,535,939.02	235,096,934.77
（二）所有者投入和减少资本											
1. 股东投入的普通股											
2. 其他权益工具持有者投入资本											
3. 股份支付计入所有者权益的金额											
4. 其他											
（三）利润分配									23,453,593.90	-95,641,639.00	-72,188,045.10
1. 提取盈余公积									23,453,593.90	-23,453,593.90	
2. 对所有者（或股东）的分配										-72,188,045.10	-72,188,045.10
3. 其他											
（四）所有者权益内部结转											
1. 资本公积转增资本（或股本）											
2. 盈余公积转增资本（或股本）											
3. 盈余公积弥补亏损											
4. 其他											
（五）专项储备											
1. 本期提取											
2. 本期使用											
（六）其他											
四、本期期末余额	802,089,390.00				128,420,603.55		639,863.00		108,307,638.15	669,988,900.98	1,709,446,395.68

法定代表人：陶国平

主管会计工作负责人：朱焱华 会计机构负责人：杨建根

三、公司基本情况

1. 公司概况

江苏江南高纤股份有限公司（以下简称“公司”或“本公司”）系于 2001 年 2 月经江苏省人民政府【苏政复（2001）29 号】号文批准，由江苏江南化纤集团有限公司整体变更为股份有限公司。发起人股东为苏州市相城区黄埭镇集体资产经营公司、上海鑫获良实业发展有限公司及十三位自然人陶国平、夏志良、盛冬生、周永康、顾兴男、尤小弟、沈永林、邹水林、沈惠康、浦金龙、朱瑞岐、朱明来、居明华。本公司的实际控制人为陶国平。公司的企业法人营业执照注册号：320500000043868。2003 年 11 月在上海证券交易所上市。所属行业为化工化纤类。

公司在上海证券交易所的股票代码为 600527，股票简称“江南高纤”。

公司设立时的股本为 5,000 万元。2003 年 11 月 27 日，经中国证监会批准在上海证券交易所挂牌上市，发行股数 3,000 万股，股本总额变更为 8,000 万元。经 2005 年 3 月公司 2004 年度股东大会决议批准，公司按每 10 股送 4 股转增 4 股的比例，以资本公积、未分配利润分别向全体股东转增 3,200 万股，送红股 3,200 万股，公司新增股本 6,400 万元，股本总额变更为 14,400 万元。

2005 年 10 月 25 日公司完成股权分置改革，按照每 1 股流通股可以获得非流通股股东 0.30 股的执行对价安排，即非流通股股东向流通股股东执行 1,620 万股的对价安排，实施上述送股对价后公司总股本不变，股份结构发生相应变化。

2006 年 8 月公司 2006 年第一次临时股东大会决议批准，公司按每 10 股转增 5 股的比例，以资本公积转增 7,200 万股，股本总额变更为 21,600 万元。根据本公司 2006 年度股东大会决议通过，本公司申请新增的注册资本为人民币 18,185,560.00 元，向社会公开发行人民币普通股（A 股）18,185,560 股，每股面值 1.00 元，合计增加股本总额 18,185,560.00 元。

根据本公司 2007 年度股东大会决议，本公司以 2007 年 12 月 31 日股本 234,185,560 股为基数，按每 10 股由资本公积金转增 5 股，共计转增 117,092,780 股，并于 2008 年度实施。截至 2009 年 12 月 31 日，股本总额为 351,278,340 元。

根据本公司 2011 年 2 月 14 日的 2010 年度股东大会决议，并经中国证券监督管理委员会证监许可[2011]890 号文核准，本公司向社会非公开发行人民币普通股（A 股）49,766,355 股，增加注册资本 49,766,355.00 元，变更后的股本总额为 401,044,695.00 元。

根据本公司 2012 年 5 月 21 日的 2011 年度股东大会决议，以 2011 年 12 月 31 日总股本 401,044,695 股为基数，向全体股东按每 10 股转增 10 股，共转增 401,044,695 股。截至 2012 年 12 月 31 日，公司股本总额为 802,089,390 元。

截至 2014 年 12 月 31 日，本公司累计发行股本总数 802,089,390 股，公司注册资本为 80,208.94 万元，经营范围为：涤纶毛条、短纤维、粒子、聚酯切片、塑料编织套、人造毛皮生产、销售，废塑料瓶片、废塑料收购，经营本企业自产产品出口业务（国家限定公司经营或禁止进出口的商品和技术除外），经营本企业生产科研所需的原辅材料、机械设备、仪器仪表、零配件进口业务（国家限定公司经营或禁止进出口的商品和技术除外），主要产品为涤纶毛条、短纤维等。公司注册地：苏州市相城区黄埭镇，总部办公地：江苏省苏州市相城区黄埭镇。

2. 合并财务报表范围

截至 2014 年 12 月 31 日止，本公司合并财务报表范围内子公司如下

子公司名称
苏州市天地国际贸易有限公司
苏州宝丝特涤纶有限公司

四、财务报表的编制基础

1. 编制基础

公司以持续经营为基础，根据实际发生的交易和事项，按照财政部颁布的《企业会计准则——基本准则》和各项具体会计准则、企业会计准则应用指南、企业会计准则解释及其他相关规定（以下合称“企业会计准则”），以及中国证券监督管理委员会《公开发行证券的公司信息披露编报规则第15号——财务报告的一般规定》的披露规定编制财务报表。

2. 持续经营

公司自本报告期末起12个月具备持续经营能力，无影响持续经营能力的重大事项。

五、重要会计政策及会计估计

1. 遵循企业会计准则的声明

公司所编制的财务报表符合企业会计准则的要求，真实、完整地反映了报告期公司的财务状况、经营成果、现金流量等有关信息。

2. 会计期间

本公司会计年度自公历1月1日起至12月31日止。

3. 营业周期

本公司营业周期为12个月。

4. 记账本位币

本公司采用人民币为记账本位币。

5. 同一控制下和非同一控制下企业合并的会计处理方法

同一控制下企业合并：本公司在企业合并中取得的资产和负债，按照合并日在被合并方资产、负债（包括最终控制方收购被合并方而形成的商誉）在最终控制方合并财务报表中的账面价值计量。在合并中取得的净资产账面价值与支付的合并对价账面价值（或发行股份面值总额）的差额，调整资本公积中的股本溢价，资本公积中的股本溢价不足冲减的，调整留存收益。

非同一控制下企业合并：本公司在购买日对作为企业合并对价付出的资产、发生或承担的负债按照公允价值计量，公允价值与其账面价值的差额，计入当期损益。本公司对合并成本大于合并中取得的被购买方可辨认净资产公允价值份额的差额，确认为商誉；合并成本小于合并中取得的被购买方可辨认净资产公允价值份额的差额，经复核后，计入当期损益。

为企业合并发生的审计、法律服务、评估咨询等中介费用以及其他直接相关费用，于发生时计入当期损益；为企业合并而发行权益性证券的交易费用，冲减权益。

6. 合并财务报表的编制方法

(1) 合并范围

本公司合并财务报表的合并范围以控制为基础确定，所有子公司（包括本公司所控制的被投资方可分割的部分）均纳入合并财务报表。

(2) 合并程序

本公司以自身和各子公司的财务报表为基础，根据其他有关资料，编制合并财务报表。本公司编制合并财务报表，将整个企业集团视为一个会计主体，依据相关企业会计准则的确认、计量和列报要求，按照统一的会计政策，反映本企业集团整体财务状况、经营成果和现金流量。

所有纳入合并财务报表合并范围的子公司所采用的会计政策、会计期间与本公司一致，如子公司采用的会计政策、会计期间与本公司不一致的，在编制合并财务报表时，按本公司的会计政策、会计期间进行必要的调整。对于非同一控制下企业合并取得的子公司，以购买日可辨认净资产公允价值为基础对其财务报表进行调整。对于同一控制下企业合并取得的子公司，以其资产、负债（包括最终控制方收购该子公司而形成的商誉）在最终控制方财务报表中的账面价值为基础对其财务报表进行调整。

子公司所有者权益、当期净损益和当期综合收益中属于少数股东的份额分别在合并资产负债表中所有者权益项目下、合并利润表中净利润项目下和综合收益总额项目下单独列示。子公司少数股东分担的当期亏损超过了少数股东在该子公司期初所有者权益中所享有份额而形成的余额，冲减少数股东权益。

①增加子公司或业务

在报告期内，若因同一控制下企业合并增加子公司或业务的，则调整合并资产负债表的期初数；将子公司或业务合并当期期初至报告期末的收入、费用、利润纳入合并利润表；将子公司或业务合并当期期初至报告期末的现金流量纳入合并现金流量表，同时对比较报表的相关项目进行调整，视同合并后的报告主体自最终控制方开始控制时点起一直存在。

在报告期内，若因非同一控制下企业合并增加子公司或业务的，则不调整合并资产负债表期初数；将该子公司或业务自购买日至报告期末的收入、费用、利润纳入合并利润表；该子公司或业务自购买日至报告期末的现金流量纳入合并现金流量表。

②处置子公司或业务

在报告期内，本公司处置子公司或业务，则该子公司或业务期初至处置日的收入、费用、利润纳入合并利润表；该子公司或业务期初至处置日的现金流量纳入合并现金流量表。

因处置部分股权投资或其他原因丧失了对被投资方控制权时，对于处置后的剩余股权投资，本公司按照其在丧失控制权日的公允价值进行重新计量。处置股权取得的对价与剩余股权公允价值之和，减去按原持股比例计算应享有原有子公司自购买日或合并日开始持续计算的净资产的份额与商誉之和的差额，计入丧失控制权当期的投资收益。与原有子公司股权投资相关的其他综合收益或除净损益、其他综合收益及利润分配之外的其他所有者权益变动，在丧失控制权时转为当期投资收益，由于被投资方重新计量设定受益计划净负债或净资产变动而产生的其他综合收益除外。

7. 现金及现金等价物的确定标准

在编制现金流量表时，将本公司库存现金以及可以随时用于支付的存款确认为现金。将同时具备期限短（从购买日起三个月内到期）、流动性强、易于转换为已知现金、价值变动风险很小四个条件的投资，确定为现金等价物。

8. 外币业务和外币报表折算

外币业务采用交易发生日的即期汇率作为折算汇率将外币金额折合成人民币记账。资产负债表日外币货币性项目余额按资产负债表日即期汇率折算，由此产生的汇兑差额，除属于与购建符合资本化条件的资产相关的外币专门借款产生的汇兑差额按照借款费用资本化的原则处理外，均计入当期损益。

9. 金融工具

金融工具包括金融资产、金融负债和权益工具。

（1）金融工具的分类

金融资产和金融负债于初始确认时分类为：持有至到期投资；应收款项；可供出售金融资产等。

（2）金融工具的确认依据和计量方法

①持有至到期投资

取得时按公允价值（扣除已到付息期但尚未领取的债券利息）和相关交易费用之和作为初始确认金额。持有期间按照摊余成本和实际利率计算确认利息收入，计入投资收益。实际利率在取得时确定，在该预期存续期间或适用的更短期间内保持不变。

处置时，将所取得价款与该投资账面价值之间的差额计入投资收益。

②应收款项

公司对外销售商品或提供劳务形成的应收债权，以及公司持有的其他企业的不包括在活跃市场上有报价的债务工具的债权，包括应收账款、其他应收款等，以向购货方应收的合同或协议价款作为初始确认金额；具有融资性质的，按其现值进行初始确认。

收回或处置时，将取得的价款与该应收款项账面价值之间的差额计入当期损益。

③可供出售金融资产

取得时按公允价值（扣除已宣告但尚未发放的现金股利或已到付息期但尚未领取的债券利息）和相关交易费用之和作为初始确认金额。

持有期间将取得的利息或现金股利确认为投资收益。期末以公允价值计量且将公允价值变动计入其他综合收益。但是，在活跃市场中没有报价且其公允价值不能可靠计量的权益工具投资，以及与该权益工具挂钩并须通过交付该权益工具结算的衍生金融资产，按照成本计量。

处置时，将取得的价款与该金融资产账面价值之间的差额，计入投资损益；同时，将原直接计入其他综合收益的公允价值变动累计额对应处置部分的金额转出，计入当期损益。

（3）金融资产转移的确认依据和计量方法

公司发生金融资产转移时，如已将金融资产所有权上几乎所有的风险和报酬转移给转入方，则终止确认该金融资产；如保留了金融资产所有权上几乎所有的风险和报酬的，则不终止确认该金融资产。在判断金融资产转移是否满足上述金融资产终止确认条件时，采用实质重于形式的原则。公司将金融资产转移区分为金融资产整体转移和部分转移。金融资产整体转移满足终止确认条件的，将下列两项金额的差额计入当期损益：

①所转移金融资产的账面价值；

②因转移而收到的对价，与原直接计入所有者权益的公允价值变动累计额（涉及转移的金融资产为可供出售金融资产的情形）之和。

金融资产部分转移满足终止确认条件的，将所转移金融资产整体的账面价值，在终止确认部分和未终止确认部分之间，按照各自的相对公允价值进行分摊，并将下列两项金额的差额计入当期损益：

①终止确认部分的账面价值；

②终止确认部分的对价，与原直接计入所有者权益的公允价值变动累计额中对应终止确认部分的金额（涉及转移的金融资产为可供出售金融资产的情形）之和。

金融资产转移不满足终止确认条件的，继续确认该金融资产，所收到的对价确认为一项金融负债。

（4）金融负债终止确认条件

金融负债的现时义务全部或部分已经解除的，则终止确认该金融负债或其一部分；本公司若与债权人签定协议，以承担新金融负债方式替换现存金融负债，且新金融负债与现存金融负债的合同条款实质上不同的，则终止确认现存金融负债，并同时确认新金融负债。

对现存金融负债全部或部分合同条款作出实质性修改的，则终止确认现存金融负债或其一部分，同时将修改条款后的金融负债确认为一项新金融负债。

金融负债全部或部分终止确认时，终止确认的金融负债账面价值与支付对价（包括转出的非现金资产或承担的新金融负债）之间的差额，计入当期损益。

本公司若回购部分金融负债的，在回购日按照继续确认部分与终止确认部分的相对公允价值，将该金融负债整体的账面价值进行分配。分配给终止确认部分的账面价值与支付的对价（包括转出的非现金资产或承担的新金融负债）之间的差额，计入当期损益。

（5）金融资产和金融负债的公允价值的确定方法

存在活跃市场的金融工具，以活跃市场中的报价确定其公允价值。不存在活跃市场的金融工具，采用估值技术确定其公允价值。在估值时，本公司采用在当前情况下适用并且有足够可利用数据和其他信息支持的估值技术，选择与市场参与者在相关资产或负债的交易中所考虑的资产或负债特征相一致的输入值，并优先使用相关可观察输入值。只有在相关可观察输入值无法取得或取得不切实可行的情况下，才使用不可观察输入值。

（6）金融资产（不含应收款项）减值的测试方法及会计处理方法

除以公允价值计量且其变动计入当期损益的金融资产外，本公司于资产负债表日对金融资产的账面价值进行检查，如果有客观证据表明某项金融资产发生减值的，计提减值准备。

①可供出售金融资产的减值准备：

期末如果可供出售金融资产的公允价值发生严重下降，或在综合考虑各种相关因素后，预期这种下降趋势属于非暂时性的，就认定其已发生减值，将原直接计入所有者权益的公允价值下降形成的累计损失一并转出，确认减值损失。

对于已确认减值损失的可供出售债务工具，在随后的会计期间公允价值已上升且客观上与确认原减值损失确认后发生的事项有关的，原确认的减值损失予以转回，计入当期损益。

可供出售权益工具投资发生的减值损失，不通过损益转回。

本公司对可供出售权益工具投资的公允价值下跌“严重”的标准为：可供出售权益工具投资的公允价值累计下跌超过初始成本 30%的情况下被认为严重下跌；公允价值下跌“非暂时性”的标准为：可供出售权益工具投资的公允价值连续下跌时间超过 12 个月的情况下被认为下跌是非暂时性的。

②持有至到期投资的减值准备：

持有至到期投资减值损失的计量比照应收款项减值损失计量方法处理。

10. 应收款项

(1). 单项金额重大并单独计提坏账准备的应收款项

单项金额重大的判断依据或金额标准	金额在 200 万元以上。
单项金额重大并单项计提坏账准备的计提方法	单独进行减值测试，如有客观证据表明其已发生减值，按预计未来现金流量现值低于其账面价值的差额计提坏账准备，计入当期损益。单独测试未发生减值的应收款项，将其归入相应组合计提坏账准备。

(2). 按信用风险特征组合计提坏账准备的应收款项：

按信用风险特征组合计提坏账准备的计提方法（账龄分析法、余额百分比法、其他方法）	
组合 1	已单独计提减值准备的应收账款、其他应收款外，公司根据以前年度与之相同或相类似的、按账龄段划分的具有类似信用风险特征的应收款项组合的实际损失率为基础，结合现时情况分析确定坏账准备计提的比例。

组合中，采用账龄分析法计提坏账准备的

适用 不适用

账龄	应收账款计提比例 (%)	其他应收款计提比例 (%)
1 年以内（含 1 年）	5	5
1—2 年	10	10
2—3 年	20	20
3 年以上	40	40

组合中，采用余额百分比法计提坏账准备的

适用 不适用

组合中，采用其他方法计提坏账准备的

适用 不适用

(3). 单项金额不重大但单独计提坏账准备的应收款项：

单项计提坏账准备的理由	有客观证据表明单项金额虽不重大，但因其发生了特殊减值的应收款应进行单项减值测试。
坏账准备的计提方法	结合现时情况分析法确定坏账准备计提的比例。

11. 存货

(1) 存货的分类

存货分类为：原材料、包装物、低值易耗品、产成品、库存商品、在产品等。

(2) 发出存货的计价方法

存货发出时按加权平均法计价。

(3) 不同类别存货可变现净值的确定依据

产成品、库存商品和用于出售的材料等直接用于出售的商品存货，在正常生产经营过程中，以该存货的估计售价减去估计的销售费用和相关税费后的金额，确定其可变现净值；需要经过加工的材料存货，在正常生产经营过程中，以所生产的产成品的估计售价减去至完工时估计将要发生的成本、估计的销售费用和相关税费后的金额，确定其可变现净值；为执行销售合同或者劳务合同而持有的存货，其可变现净值以合同价格为基础计算，若持有存货的数量多于销售合同订购数量的，超出部分的存货的可变现净值以一般销售价格为基础计算。

期末按照单个存货项目计提存货跌价准备；但对于数量繁多、单价较低的存货，按照存货类别计提存货跌价准备；与在同一地区生产和销售的产品系列相关、具有相同或类似最终用途或目的，且难以与其他项目分开计量的存货，则合并计提存货跌价准备。

除有明确证据表明资产负债表日市场价格异常外，存货项目的可变现净值以资产负债表日市场价格为基础确定。

本期期末存货项目的可变现净值以资产负债表日市场价格为基础确定。

(4) 存货的盘存制度

采用永续盘存制。

(5) 低值易耗品和包装物的摊销方法

①低值易耗品采用一次转销法；

②包装物采用一次转销法。

12. 长期股权投资

(1) 共同控制、重大影响的判断标准

共同控制，是指按照相关约定对某项安排所共有的控制，并且该安排的相关活动必须经过分享控制权的参与方一致同意后才能决策。本公司与其他合营方一同对被投资单位实施共同控制且对被投资单位净资产享有权利的，被投资单位为本公司的合营企业。

重大影响，是指对一个企业的财务和经营决策有参与决策的权力，但并不能够控制或者与其他方一起共同控制这些政策的制定。本公司能够对被投资单位施加重大影响的，被投资单位为本公司联营企业。

(2) 初始投资成本的确定

①企业合并形成的长期股权投资

同一控制下的企业合并：公司以支付现金、转让非现金资产或承担债务方式以及以发行权益性证券作为合并对价的，在合并日按照取得被合并方所有者权益在最终控制方合并财务报表中的账面价值的份额作为长期股权投资的初始投资成本。

非同一控制下的企业合并：公司按照购买日确定的合并成本作为长期股权投资的初始投资成本。

②其他方式取得的长期股权投资

以支付现金方式取得的长期股权投资，按照实际支付的购买价款作为初始投资成本。

以发行权益性证券取得的长期股权投资，按照发行权益性证券的公允价值作为初始投资成本。

(3) 后续计量及损益确认方法

①成本法核算的长期股权投资

公司对子公司的长期股权投资，采用成本法核算。除取得投资时实际支付的价款或对价中包含的已宣告但尚未发放的现金股利或利润外，公司按照享有被投资单位宣告发放的现金股利或利润确认当期投资收益。

②权益法核算的长期股权投资

对联营企业和合营企业的长期股权投资，采用权益法核算。初始投资成本大于投资时应享有被投资单位可辨认净资产公允价值份额的差额，不调整长期股权投资的初始投资成本；初始投资成本小于投资时应享有被投资单位可辨认净资产公允价值份额的差额，计入当期损益。

公司按照应享有或应分担的被投资单位实现的净损益和其他综合收益的份额，分别确认投资收益和其他综合收益，同时调整长期股权投资的账面价值；按照被投资单位宣告分派的利润或现金股利计算应享有的部分，相应减少长期股权投资的账面价值；对于被投资单位除净损益、其他综合收益和利润分配以外所有者权益的其他变动，调整长期股权投资的账面价值并计入所有者权益。

在确认应享有被投资单位净损益的份额时，以取得投资时被投资单位可辨认净资产的公允价值为基础，并按照公司的会计政策及会计期间，对被投资单位的净利润进行调整后确认。在持有投资期间，被投资单位编制合并财务报表的，以合并财务报表中的净利润、其他综合收益和其他所有者权益变动中归属于被投资单位的金额为基础进行核算。

在公司确认应分担被投资单位发生的亏损时，按照以下顺序进行处理：首先，冲减长期股权投资的账面价值。其次，长期股权投资的账面价值不足以冲减的，以其他实质上构成对被投资单位净投资的长期权益账面价值为限继续确认投资损失，冲减长期应收项目等的账面价值。最后，经过上述处理，按照投资合同或协议约定企业仍承担额外义务的，按预计承担的义务确认预计负债，计入当期投资损失。

13. 固定资产

(1). 确认条件

固定资产指为生产商品、提供劳务、出租或经营管理而持有，并且使用寿命超过一个会计年度的有形资产。固定资产在同时满足下列条件时予以确认：

- (1) 与该固定资产有关的经济利益很可能流入企业；
- (2) 该固定资产的成本能够可靠地计量。

(2). 折旧方法

固定资产折旧采用年限平均法分类计提，根据固定资产类别、预计使用寿命和预计净残值率确定折旧率。如固定资产各组成部分的使用寿命不同或者以不同方式为企业提供服务，则选择不同折旧率或折旧方法，分别计提折旧。各类固定资产折旧方法、折旧年限、残值率和年折旧率如下：

类别	折旧方法	折旧年限（年）	残值率（%）	年折旧率（%）
房屋及建筑物	采用年限平均法	20	5	4.75
机器设备	采用年限平均法	12	5	7.92
运输工具	采用年限平均法	8	5	11.875
办公设备及其他	采用年限平均法	5	5	19.00
科研设备	采用年限平均法	12	5	7.92
固定资产房屋装修	采用年限平均法	5		20.00

14. 在建工程

在建工程项目按建造该项资产达到预定可使用状态前所发生的必要支出，作为固定资产的入账价值。所建造的固定资产在工程已达到预定可使用状态，但尚未办理竣工决算的，自达到预定可使用状态之日起，根据工程预算、造价或者工程实际成本等，按估计的价值转入固定资产，并按本公司固定资产折旧政策计提固定资产的折旧，待办理竣工决算后，再按实际成本调整原来的暂估价值，但不调整原已计提的折旧额。

15. 无形资产

(1). 计价方法、使用寿命、减值测试

①公司取得无形资产时按成本进行初始计量；

外购无形资产的成本，包括购买价款、相关税费以及直接归属于使该项资产达到预定用途所发生的其他支出。

②后续计量

在取得无形资产时分析判断其使用寿命。

对于使用寿命有限的无形资产，在为企业带来经济利益的期限内按直线法摊销；无法预见无形资产为企业带来经济利益期限的，视为使用寿命不确定的无形资产，不予摊销。

使用寿命有限的无形资产的使用寿命估计情况：

项 目	预计使用寿命	依 据
土地使用权	50 年	土地使用年限

每年度终了，对使用寿命有限的无形资产的使用寿命及摊销方法进行复核。

经复核，本年期末无形资产的使用寿命及摊销方法与以前估计未有不同。

(2). 内部研究开发支出会计政策

公司内部研究开发项目的支出分为研究阶段支出和开发阶段支出。

研究阶段：为获取并理解新的科学或技术知识等而进行的独创性的有计划调查、研究活动的阶段。

开发阶段：在进行商业性生产或使用前，将研究成果或其他知识应用于某项计划或设计，以生产出新的或具有实质性改进的材料、装置、产品等活动的阶段。

16. 长期资产减值

长期股权投资、采用成本模式计量的投资性房地产、固定资产、在建工程、无形资产等长期资产，于资产负债表日存在减值迹象的，进行减值测试。减值测试结果表明资产的可收回金额低于其账面价值的，按其差额计提减值准备并计入减值损失。可收回金额为资产的公允价值减去处置费用后的净额与资产预计未来现金流量的现值两者之间的较高者。资产减值准备按单项资产为基础计算并确认，如果难以对单项资产的可收回金额进行估计的，以该资产所属的资产组确定资产组的可收回金额。资产组是能够独立产生现金流入的最小资产组合。

商誉至少在每年年度终了进行减值测试。

本公司进行商誉减值测试，对于因企业合并形成的商誉的账面价值，自购买日起按照合理的方法分摊至相关的资产组；难以分摊至相关的资产组的，将其分摊至相关的资产组组合。在将商誉的账面价值分摊至相关的资产组或者资产组组合时，按照各资产组或者资产组组合的公允价值占相关资产组或者资产组组合公允价值总额的比例进行分摊。公允价值难以可靠计量的，按照各资产组或者资产组组合的账面价值占相关资产组或者资产组组合账面价值总额的比例进行分摊。

在对包含商誉的相关资产组或者资产组组合进行减值测试时，如与商誉相关的资产组或者资产组组合存在减值迹象的，先对不包含商誉的资产组或者资产组组合进行减值测试，计算可收回金额，并与相关账面价值相比较，确认相应的减值损失。再对包含商誉的资产组或者资产组组合进行减值测试，比较这些相关资产组或者资产组组合的账面价值（包括所分摊的商誉的账面价值部分）与其可收回金额，如相关资产组或者资产组组合的可收回金额低于其账面价值的，确认商誉的减值损失。上述资产减值损失一经确认，在以后会计期间不予转回。

17. 职工薪酬

(1)、短期薪酬的会计处理方法

本公司在职工为本公司提供服务的会计期间，将实际发生的短期薪酬确认为负债，并计入当期损益或相关资产成本。

本公司为职工缴纳的社会保险费和住房公积金，以及按规定提取的工会经费和职工教育经费，在职工为本公司提供服务的会计期间，根据规定的计提基础和计提比例计算确定相应的职工薪酬金额。职工福利费为非货币性福利的，如能够可靠计量的，按照公允价值计量。

(2)、离职后福利的会计处理方法

设定提存计划

本公司按当地政府的相关规定为职工缴纳基本养老保险和失业保险，在职工为本公司提供服务的会计期间，按以当地规定的缴纳基数和比例计算应缴纳金额，确认为负债，并计入当期损益或相关资产成本。

18. 收入

(1)、销售商品收入的确认一般原则

- ①本公司已将商品所有权上的主要风险和报酬转移给购货方；
- ②本公司既没有保留通常与所有权相联系的继续管理权，也没有对已售出的商品实施有效控制；
- ③收入的金额能够可靠地计量；
- ④相关的经济利益很可能流入本公司；
- ⑤相关的、已发生或将发生的成本能够可靠地计量。

(2)、具体原则

内销收入确认：本公司发出货物后，开具销售发票并确认收入；

外销收入确认：货物出口装船离岸时点作为收入确认时间，根据订单、合同、出口报关单等资料，开具发票并确认收入。

19. 政府补助

(1)、与资产相关的政府补助判断依据及会计处理方法

与资产相关的政府补助，确认为递延收益，按照所建造或购买的资产使用年限分期计入营业外收入；

(2)、与收益相关的政府补助判断依据及会计处理方法

与收益相关的政府补助，用于补偿本公司以后期间的相关费用或损失的，取得时确认为递延收益，在确认相关费用的期间计入当期营业外收入；用于补偿本公司已发生的相关费用或损失的，取得时直接计入当期营业外收入。

20. 递延所得税资产/递延所得税负债

对于可抵扣暂时性差异确认递延所得税资产，以未来期间很可能取得的用来抵扣可抵扣暂时性差异的应纳税所得额为限。对于能够结转以后年度的可抵扣亏损和税款抵减，以很可能获得用来抵扣可抵扣亏损和税款抵减的未来应纳税所得额为限，确认相应的递延所得税资产。

对于应纳税暂时性差异，除特殊情况外，确认递延所得税负债。

不确认递延所得税资产或递延所得税负债的特殊情况包括：商誉的初始确认；除企业合并以外的发生时既不影响会计利润也不影响应纳税所得额（或可抵扣亏损）的其他交易或事项。

当拥有以净额结算的法定权利，且意图以净额结算或取得资产、清偿负债同时进行时，当期所得税资产及当期所得税负债以抵销后的净额列报。

当拥有以净额结算当期所得税资产及当期所得税负债的法定权利，且递延所得税资产及递延所得税负债是与同一税收征管部门对同一纳税主体征收的所得税相关或者是对不同的纳税主体相关，但在未来每一具有重要性的递延所得税资产及负债转回的期间内，涉及的纳税主体意图以净额结算当期所得税资产和负债或是同时取得资产、清偿负债时，递延所得税资产及递延所得税负债以抵销后的净额列报。

21. 重要会计政策和会计估计的变更

(1)、重要会计政策变更

√适用 □不适用

会计政策变更的内容和原因	审批程序	备注(受重要影响的报表项目名称和金额)
根据《企业会计准则第2号——长期股权投资》(修订)将本公司对被投资单位不具有共同控制或重大影响,并且在活跃市场中没有报价、公允价值不能可靠计量的投资从“长期股权投资”分类至“可供出售金融资产”核算,并进行了追溯调整	经董事会批准	具体影响金额详见下表
根据《企业会计准则第9号——职工薪酬》(修订),将职工薪酬分为短期薪酬和离职后福利两类,并进行了追溯调整	经董事会批准	无影响
根据《企业会计准则第30号——财务报表列报》(修订),将延期确认政府补助从“其他非流动负债”分类至“递延收益”核算;将可供出售金融资产公允价值变动损益从“资本公积”分类至“其他综合收益”核算,并进行了追溯调整。	经董事会批准	具体影响金额详见下表

其他说明

上述追溯调整对本期和上期财务报表的主要影响如下

报表项目	本期	上期
可供出售金融资产	5,000,000.00	5,000,000.00
长期股权投资	-5,000,000.00	-5,000,000.00
递延收益	17,947,018.69	17,810,000.00
其他非流动负债	-17,947,018.69	-17,810,000.00
其他综合收益	1,365,270.00	639,863.00
资本公积	-1,365,270.00	-639,863.00

(2)、重要会计估计变更

□适用 √不适用

六、税项

1. 主要税种及税率

税种	计税依据	税率
增值税	按税法规定计算的销售货物和应税劳务收入为基础计算销项税额,在扣除当期允许抵扣的进项税额后,差额部分为应交增值税	17%
营业税	按应税营业收入计缴	5%
城市维护建设税	按实际缴纳的营业税、增值税及消费税计缴	5%
企业所得税	按应纳税所得额计缴	15%, 25%

存在不同企业所得税税率纳税主体的,披露情况说明

纳税主体名称	所得税税率
江苏江南高纤股份有限公司	15%
苏州市天地国际贸易有限公司	25%
苏州宝丝特涤纶有限公司	25%

2. 税收优惠

(1) 公司 2012 年被认定为高新技术企业, 企业所得税税率为 15%。有效期自 2012 年 1 月 1 日至 2014 年 12 月 31 日。

(2) 公司 2014 年被认定为资源综合利用企业, 自 2014 年 1 月 1 日至 2015 年 12 月享受企业所得税应纳税所得额中资源综合利用项目减计 10% 收入额的优惠及增值税即征即退 50% 的政策。

七、合并财务报表项目注释

1、货币资金

单位：元 币种：人民币

项目	期末余额	期初余额
库存现金	1,898.05	2,372.78
银行存款	373,943,220.59	394,421,518.86
其他货币资金	11,729,679.54	13,157,203.79
合计	385,674,798.18	407,581,095.43
其中：存放在境外的款项总额	0.00	0.00

其他说明

其中对使用有限制的货币资金明细如下：

项目	期末余额	年初余额
信用证保证金	3,950,000.00	5,915,778.33
海关进口货物保证金	7,671,776.21	7,241,425.46
合计	11,621,776.21	13,157,203.79

2、应收票据

(1). 应收票据分类列示

单位：元 币种：人民币

项目	期末余额	期初余额
银行承兑票据	128,127,303.43	203,622,430.09
合计	128,127,303.43	203,622,430.09

(2). 期末公司已背书或贴现且在资产负债表日尚未到期的应收票据：

单位：元 币种：人民币

项目	期末终止确认金额	期末未终止确认金额
银行承兑票据	21,017,124.27	
合计	21,017,124.27	

3、应收账款

(1). 应收账款分类披露

单位：元 币种：人民币

类别	期末余额					期初余额				
	账面余额		坏账准备		账面价值	账面余额		坏账准备		账面价值
	金额	比例 (%)	金额	计提比例 (%)		金额	比例 (%)	金额	计提比例 (%)	
按信用风险特征组合计提坏账准备的应收账款	27,228,035.42	100.00	1,367,246.67	5.02	25,860,788.75	21,073,214.13	100.00	1,081,835.55	5.13	19,991,378.58
合计	27,228,035.42	/	1,367,246.67	/	25,860,788.75	21,073,214.13	/	1,081,835.55	/	19,991,378.58

期末单项金额重大并单项计提坏帐准备的应收账款

□适用 √不适用

组合中，按账龄分析法计提坏账准备的应收账款：

√适用□不适用

单位：元 币种：人民币

账龄	期末余额		
	应收账款	坏账准备	计提比例
1 年以内			
1 年以内小计	27,145,946.19	1,357,297.31	5.00
1 至 2 年	69,891.71	6,989.17	10.00
2 至 3 年	9,594.08	1,918.81	20.00
3 年以上	2,603.44	1,041.38	40.00
合计	27,228,035.42	1,367,246.67	5.02

组合中，采用余额百分比法计提坏账准备的应收账款：

□适用 √不适用

(2). 本期实际核销的应收账款情况

单位：元 币种：人民币

项目	核销金额
实际核销的应收账款	940.00

(3). 按欠款方归集的期末余额前五名的应收账款情况：

单位名称	期末余额		
	应收账款	占应收账款合计数的比例 (%)	坏账准备
江苏浩泰毛纺织染有限公司	2,926,648.19	10.75	146,332.41
福建恒安卫生材料有限公司	2,813,421.64	10.33	140,671.08
江苏华龙无纺布有限公司	1,580,256.74	5.80	79,012.84
江苏倪家巷集团精毛纺织有限公司	1,371,327.28	5.04	68,566.36
宿迁市箭鹿进出口贸易有限公司	1,371,271.55	5.04	68,563.58
合计	10,062,925.40	36.96	503,146.27

4、预付款项

(1). 预付款项按账龄列示

单位：元 币种：人民币

账龄	期末余额		期初余额	
	金额	比例 (%)	金额	比例 (%)
1 年以内	13,264,987.23	100.00	12,845,014.55	99.91
1 至 2 年			11,450.00	0.09
3 年以上	183.68	0.00	183.70	0.00
合计	13,265,170.91	100.00	12,856,648.25	100.00

(2). 按预付对象归集的期末余额前五名的预付款情况：

预付对象	期末余额	占预付款期末余额合计数的比例 (%)
南京炼油厂有限责任公司	7,077,000.00	53.35
苏州市江南涤纶有限公司	3,559,338.29	26.83
中国石油天然气股份有限公司华东化工销售分公司	1,014,775.30	7.65
上海二纺机机械有限公司	935,919.00	7.06
张家港市港鹰实业有限公司	200,000.00	1.51
合计	12,787,032.59	96.40

5、应收利息

(1). 应收利息分类

单位：元 币种：人民币

项目	期末余额	期初余额
定期存款	1,458,300.70	879,896.04
合计	1,458,300.70	879,896.04

6、其他应收款

(1). 其他应收款分类披露

单位：元 币种：人民币

类别	期末余额					期初余额				
	账面余额		坏账准备		账面价值	账面余额		坏账准备		账面价值
	金额	比例(%)	金额	计提比例(%)		金额	比例(%)	金额	计提比例(%)	
按信用风险特征组合计提坏账准备的其他应收款	6,330.00	100.00	2,142.00	33.84	4,188.00	68,560.53	100.00	6,575.85	9.59	61,984.68
合计	6,330.00	/	2,142.00	/	4,188.00	68,560.53	/	6,575.85	/	61,984.68

期末单项金额重大并单项计提坏帐准备的其他应收款

□适用 √不适用

组合中，按账龄分析法计提坏账准备的其他应收款：

√适用□不适用

单位：元 币种：人民币

账龄	期末余额		
	其他应收款	坏账准备	计提比例
1至2年	1,300.00	130.00	10.00
3年以上	5,030.00	2,012.00	40.00
合计	6,330.00	2,142.00	33.84

组合中，采用余额百分比法计提坏账准备的其他应收款：

□适用√不适用

组合中，采用其他方法计提坏账准备的其他应收款：

□适用 √不适用

7、存货

(1). 存货分类

单位：元 币种：人民币

项目	期末余额			期初余额		
	账面余额	跌价准备	账面价值	账面余额	跌价准备	账面价值
原材料	162,692,711.69		162,692,711.69	94,079,450.88		94,079,450.88
库存商品	236,029,187.42	9,225,626.37	226,803,561.05	167,270,661.87		167,270,661.87
合计	398,721,899.11	9,225,626.37	389,496,272.74	261,350,112.75		261,350,112.75

(2). 存货跌价准备

单位：元 币种：人民币

项目	期初余额	本期增加金额		本期减少金额		期末余额
		计提	其他	转回或转销	其他	
库存商品		9,225,626.37				9,225,626.37
合计		9,225,626.37				9,225,626.37

8、其他流动资产

单位：元 币种：人民币

项目	期末余额	期初余额
应交增值税	4,759,480.43	
合计	4,759,480.43	

9、可供出售金融资产

(1). 可供出售金融资产情况

单位：元 币种：人民币

项目	期末余额			期初余额		
	账面余额	减值准备	账面价值	账面余额	减值准备	账面价值
可供出售权益工具：	7,944,000.00		7,944,000.00	7,090,580.00		7,090,580.00
按公允价值计量的	2,944,000.00		2,944,000.00	2,090,580.00		2,090,580.00
按成本计量的	5,000,000.00		5,000,000.00	5,000,000.00		5,000,000.00
合计	7,944,000.00		7,944,000.00	7,090,580.00		7,090,580.00

(2). 期末按公允价值计量的可供出售金融资产

单位：元 币种：人民币

可供出售金融资产分类	可供出售权益工具	可供出售债务工具	合计
权益工具的成本/债务工具的摊余成本	1,337,800.00		1,337,800.00
公允价值	2,944,000.00		2,944,000.00
累计计入其他综合收益的公允价值变动金额	1,365,270.00		1,365,270.00

(3). 期末按成本计量的可供出售金融资产

被投资单位	账面余额				减值准备				在被投资单位持股比例(%)	本期现金红利
	期初	本期增加	本期减少	期末	期初	本期增加	本期减少	期末		
江苏金创信用再担保股份有限公司	5,000,000.00			5,000,000.00					1.64	
合计	5,000,000.00			5,000,000.00					/	

10、长期股权投资

单位：元 币种：人民币

被投资单位	期初余额	本期增减变动								期末余额	减值准备期末余额
		追加投资	减少投资	权益法下确认的投资损益	其他综合收益调整	其他权益变动	宣告发放现金股利或利润	计提减值准备	其他		
联营企业											
苏州市相城区永大农村小额贷款有限公司	183,827,358.98			-94,002,137.09			-14,400,000.00			75,425,221.89	
苏州市相城区永隆农村小额贷款有限公司	99,242,446.96			8,402,489.30			-6,300,000.00			101,344,936.26	
小计	283,069,805.94			-85,599,647.79			-20,700,000.00			176,770,158.15	
合计	283,069,805.94			-85,599,647.79			-20,700,000.00			176,770,158.15	

11、固定资产

(1). 固定资产情况

单位：元 币种：人民币

项目	房屋及建筑物	机器设备	运输工具	办公设备及其它	科研设备	固定资产房屋装修	合计
一、账面原值：							
1. 期初余额	113,833,871.54	606,438,965.38	4,767,574.64	808,563.95	4,065,176.10	2,000,000.00	731,914,151.61
2. 本期增加金额	78,693,728.44	68,207,399.88					146,901,128.32
(1) 在建工程转入	78,693,728.44	68,207,399.88					146,901,128.32
3. 期末余额	192,527,599.98	674,646,365.26	4,767,574.64	808,563.95	4,065,176.10	2,000,000.00	878,815,279.93
二、累计折旧							
1. 期初余额	37,517,861.71	280,295,256.48	3,180,303.75	785,860.28	2,894,117.78	2,000,000.00	326,673,400.00
2. 本期增加金额	8,659,454.59	47,971,704.39	380,380.74		321,667.08		57,333,206.80
(1) 计提	8,659,454.59	47,971,704.39	380,380.74		321,667.08		57,333,206.80
3. 本期减少金额							
4. 期末余额	46,177,316.30	328,266,960.87	3,560,684.49	785,860.28	3,215,784.86	2,000,000.00	384,006,606.80
三、账面价值							
1. 期末账面价值	146,350,283.68	346,379,404.39	1,206,890.15	22,703.67	849,391.24		494,808,673.13
2. 期初账面价值	76,316,009.83	326,143,708.90	1,587,270.89	22,703.67	1,171,058.32		405,240,751.61

12、在建工程

(1). 在建工程情况

单位：元 币种：人民币

项目	期末余额			期初余额		
	账面余额	减值准备	账面价值	账面余额	减值准备	账面价值
标准厂房工程	368,478.88		368,478.88	368,478.88		368,478.88
增发复合纺工程	164,270,742.44		164,270,742.44	234,922,151.46		234,922,151.46
毛条设备	18,858,175.56		18,858,175.56			
合计	183,497,396.88		183,497,396.88	235,290,630.34		235,290,630.34

(2). 重要在建工程项目本期变动情况

单位：元 币种：人民币

项目名称	预算数	期初余额	本期增加金额	本期转入固定资产金额	本期其他减少金额	期末余额	工程累计投入占预算比例 (%)	工程进度	利息资本化累计金额	其中：本期利息资本化金额	本期利息资本化率 (%)	资金来源
标准厂房工程		368,478.88				368,478.88						
增发复合纺工程	416,000,000.00	234,922,151.46	80,911,138.90	151,562,547.92		164,270,742.44		92.29				
毛条设备			18,858,175.56			18,858,175.56						
合计	416,000,000.00	235,290,630.34	99,769,314.46	151,562,547.92		183,497,396.88	/	/			/	/

13、无形资产

(1). 无形资产情况

单位：元 币种：人民币

项目	土地使用权	专利权	非专利技术	合计
一、账面原值				
1. 期初余额	45,179,696.60			45,179,696.60
2. 本期增加金额				
3. 本期减少金额				
4. 期末余额	45,179,696.60			45,179,696.60
二、累计摊销				
1. 期初余额	8,002,855.62			8,002,855.62
2. 本期增加金额	938,554.68			938,554.68
(1) 计提	938,554.68			938,554.68
3. 本期减少金额				
4. 期末余额	8,941,410.30			8,941,410.30
三、账面价值				
1. 期末账面价值	36,238,286.30			36,238,286.30
2. 期初账面价值	37,176,840.98			37,176,840.98

14、商誉

(1). 商誉账面原值

单位：元 币种：人民币

被投资单位名称或形成商誉的事项	期初余额	本期增加		本期减少		期末余额
		企业合并形成的		处置		
苏州宝丝特涤纶有限公司	1,504,296.51					1,504,296.51
合计	1,504,296.51					1,504,296.51

其他说明

此商誉为 2007 年 9 月 5 日公司收购苏州市新华化纤有限公司持有的苏州宝丝特涤纶有限公司 75% 股权时产生的，收购价格为 16,000,000.00 元，股权收购日为 2007 年 8 月 31 日，截至收购日苏州宝丝特涤纶有限公司账面净资产为 19,327,604.65 元，其 75% 股权对应的股东权益为 14,495,703.49 元，差异 1,504,296.51 元。经减值测试截至 2014 年 12 月 31 日该子公司的可收回金额大于其账面价值，没有发生减值。

15、递延所得税资产/递延所得税负债

(1). 未经抵销的递延所得税资产

单位：元 币种：人民币

项目	期末余额		期初余额	
	可抵扣暂时性差异	递延所得税资产	可抵扣暂时性差异	递延所得税资产
资产减值准备	10,595,015.04	1,589,583.24	1,088,411.40	163,508.04
合计	10,595,015.04	1,589,583.24	1,088,411.40	163,508.04

(2). 未经抵销的递延所得税负债

项目	期末余额		期初余额	
	应纳税暂时性差异	递延所得税负债	应纳税暂时性差异	递延所得税负债
可供出售金融资产公允价值变动	1,606,200.00	240,930.00	752,780.00	112,917.00
合计	1,606,200.00	240,930.00	752,780.00	112,917.00

(3). 以抵销后净额列示的递延所得税资产或负债：

单位：元 币种：人民币

项目	递延所得税资产和负债期末互抵金额	抵销后递延所得税资产或负债期末余额	递延所得税资产和负债期初互抵金额	抵销后递延所得税资产或负债期初余额
递延所得税资产	240,930.00	1,348,653.24	112,917.00	50,591.04
递延所得税负债	240,930.00		112,917.00	

16、其他非流动资产

单位：元 币种：人民币

项目	期末余额	期初余额
长期资产预付款	1,661,591.15	52,228,002.76
合计	1,661,591.15	52,228,002.76

17、应付账款

(1). 应付账款列示

单位：元 币种：人民币

项目	期末余额	期初余额
1年以内	23,930,950.47	37,083,841.76
1年以上	1,802,291.01	1,802,291.00
合计	25,733,241.48	38,886,132.76

(2). 账龄超过1年的重要应付账款

单位：元 币种：人民币

项目	期末余额	未偿还或结转的原因
常州惠明精密机械有限公司	496,480.00	尚未结算
合计	496,480.00	/

18、预收款项

(1). 预收账款项列示

单位：元 币种：人民币

项目	期末余额	期初余额
1年以内	24,209,420.26	19,527,383.95
1年以上	828,971.81	846,533.47
合计	25,038,392.07	20,373,917.42

19、应付职工薪酬

(1). 应付职工薪酬列示:

单位: 元 币种: 人民币

项目	期初余额	本期增加	本期减少	期末余额
一、短期薪酬	2,970,861.28	37,444,761.18	38,596,141.80	1,819,480.66
二、离职后福利-设定提存计划		2,592,665.68	2,592,665.68	
合计	2,970,861.28	40,037,426.86	41,188,807.48	1,819,480.66

(2). 短期薪酬列示:

单位: 元 币种: 人民币

项目	期初余额	本期增加	本期减少	期末余额
一、工资、奖金、津贴和补贴		34,786,474.88	34,786,474.88	
二、职工福利费		460,514.52	460,514.52	
三、社会保险费		1,296,332.80	1,296,332.80	
其中: 医疗保险费		1,060,635.96	1,060,635.96	
工伤保险费		117,848.42	117,848.42	
生育保险费		117,848.42	117,848.42	
四、住房公积金		650,628.40	650,628.40	
五、工会经费和职工教育经费	53,914.90	82,760.91		136,675.81
六、职工奖福基金	2,916,946.38	168,049.67	1,402,191.20	1,682,804.85
合计	2,970,861.28	37,444,761.18	38,596,141.80	1,819,480.66

(3). 设定提存计划列示

项目	期初余额	本期增加	本期减少	期末余额
1、基本养老保险		2,356,968.78	2,356,968.78	
2、失业保险费		235,696.90	235,696.90	
合计		2,592,665.68	2,592,665.68	

20、应交税费

单位: 元 币种: 人民币

项目	期末余额	期初余额
增值税	835,934.13	10,524,053.33
营业税	43,312.35	34,634.33
企业所得税	-8,134,222.02	6,996,933.54
个人所得税	428,397.80	356,332.34
城市维护建设税	561,552.46	808,482.76
教育费附加	306,547.55	553,477.84
合计	-5,958,477.73	19,273,914.14

21、其他应付款

(1). 按款项性质列示其他应付款

单位：元 币种：人民币

项目	期末余额	期初余额
1 年以内	150,000.00	190,000.00
1 年以上	329,363.09	309,363.09
合计	479,363.09	499,363.09

(2). 账龄超过 1 年的重要其他应付款

项目	期末余额	未偿还或结转的原因
南京聚成物流有限公司	300,000.00	押金
合计	300,000.00	/

22、递延收益

单位：元 币种人民币

项目	期初余额	本期增加	本期减少	期末余额	形成原因
政府补助	17,810,000.00	700,000.00	562,981.31	17,947,018.69	
合计	17,810,000.00	700,000.00	562,981.31	17,947,018.69	/

涉及政府补助的项目：

单位：元 币种：人民币

负债项目	期初余额	本期新增补助金额	本期计入营业外收入金额	期末余额	与资产相关/与收益相关
4 万吨多功能复合短纤维生产技术改造项目	17,810,000.00		504,647.98	17,305,352.02	与资产相关
差别化涤纶毛条生产线技术改造		700,000.00	58,333.33	641,666.67	与资产相关
合计	17,810,000.00	700,000.00	562,981.31	17,947,018.69	/

23、股本

单位：元 币种：人民币

	期初余额	本次变动增减(+、-)					期末余额
		发行新股	送股	公积金转股	其他	小计	
股份总数	802,089,390.00						802,089,390.00

24、资本公积

单位：元 币种：人民币

项目	期初余额	本期增加	本期减少	期末余额
资本溢价(股本溢价)	128,420,603.55			128,420,603.55
合计	128,420,603.55			128,420,603.55

25、其他综合收益

单位：元 币种：人民币

项目	期初余额	本期发生金额					期末余额
		本期所得税前发生额	减：前期计入其他综合收益当期转入损益	减：所得税费用	税后归属于母公司	税后归属于少数股东	
以后将重分类进损益的其他综合收益	639,863.00	853,420.00		128,013.00	725,407.00		1,365,270.00
其中：可供出售金融资产公允价值变动损益	639,863.00	853,420.00		128,013.00	725,407.00		1,365,270.00

26、盈余公积

单位：元 币种：人民币

项目	期初余额	本期增加	本期减少	期末余额
法定盈余公积	106,369,241.29	2,580,709.16		108,949,950.45
任意盈余公积	5,543,654.16			5,543,654.16
合计	111,912,895.45	2,580,709.16		114,493,604.61

27、未分配利润

单位：元 币种：人民币

项目	本期	上期
调整后期初未分配利润	758,507,730.35	615,307,372.13
加：本期归属于母公司所有者的净利润	30,168,751.95	238,993,544.64
减：提取法定盈余公积	2,580,709.16	23,453,593.90
提取职工奖福基金	168,049.67	151,547.42
应付普通股股利	72,188,045.10	72,188,045.10
期末未分配利润	713,739,678.37	758,507,730.35

28、营业收入和营业成本

单位：元 币种：人民币

项目	本期发生额		上期发生额	
	收入	成本	收入	成本
主营业务	1,639,785,573.61	1,444,524,639.42	1,632,565,672.14	1,352,392,374.80
其他业务	4,040,527.41	4,013,918.44	1,179,706.30	1,172,274.27
合计	1,643,826,101.02	1,448,538,557.86	1,633,745,378.44	1,353,564,649.07

29、营业税金及附加

单位：元 币种：人民币

项目	本期发生额	上期发生额
营业税	5,000.00	5,000.00
城市维护建设税	1,048,101.55	1,282,603.67
教育费附加	1,048,101.55	1,282,603.68
合计	2,101,203.10	2,570,207.35

30、销售费用

单位：元 币种：人民币

项目	本期发生额	上期发生额
工资	1,699,111.06	1,672,784.84
运输费	7,217,409.17	5,544,170.55
差旅费	190,908.70	161,826.20
交际应酬费	56,156.00	70,450.00
广告费	44,830.18	9,811.32
合计	9,208,415.11	7,459,042.91

31、管理费用

单位：元 币种：人民币

项目	本期发生额	上期发生额
工资、社会统筹保险	9,682,432.48	8,828,771.70
折旧费用	378,892.62	350,133.32
税金	2,675,826.56	2,522,538.20
无形资产摊销	938,554.68	938,554.68
研发费用	44,898,441.69	40,075,383.24
其他	2,716,244.35	2,085,660.44
合计	61,290,392.38	54,801,041.58

32、财务费用

单位：元 币种：人民币

项目	本期发生额	上期发生额
利息支出	20,640.00	722,675.96
减：利息收入	-5,983,899.75	-6,815,168.34
汇兑损益	202,212.02	544,107.40
其他	265,834.61	214,810.95
合计	-5,495,213.12	-5,333,574.03

33、资产减值损失

单位：元 币种：人民币

项目	本期发生额	上期发生额
一、坏账损失	281,917.27	-629,847.04
二、存货跌价损失	9,225,626.37	
合计	9,507,543.64	-629,847.04

34、投资收益

单位：元 币种：人民币

项目	本期发生额	上期发生额
权益法核算的长期股权投资收益	-85,599,647.79	36,322,182.93
可供出售金融资产等取得的投资收益	45,380.00	34,360.00
合计	-85,554,267.79	36,356,542.93

35、营业外收入

单位：元 币种：人民币

项目	上期发生额	计入当期非经常性损益的金额
非流动资产处置利得合计	6,182.23	
其中：固定资产处置利得	6,182.23	
政府补助	5,411,900.00	2,952,628.31
保险赔偿	45,000.00	10,500.00
增值税退税收入	1,182,044.77	
无须支付的应付款项	1,332,769.56	
个人所得税手续费返还	42,194.07	136,558.39
违约赔偿金		43,885.27
合计	8,020,090.63	3,143,571.97

计入当期损益的政府补助

单位：元 币种：人民币

补助项目	本期发生金额	上期发生金额	与资产相关/ 与收益相关
商标战略政府奖励资金		1,000,000.00	与收益相关
相城区 2012 年度第二批工业和新兴产业发展专项资金		100,000.00	与收益相关
相城区 2012 年度第三批工业和新兴产业发展专项资金		1,000,000.00	与收益相关
2012 年度相城区科技振兴工程奖励项目及经费		210,000.00	与收益相关
2013 年度省级商务发展专项资金		20,000.00	与收益相关
苏州市 2013 年度第十五批自主创新专项资金（创新先锋企业奖励）经费		1,500,000.00	与收益相关
2013 年上半年苏州市外贸稳增长专项资金		7,100.00	与收益相关
2012 年度相城区科学技术进步奖		10,000.00	与收益相关
2013 年度相城区第一批自主创新经费		100,000.00	与收益相关
2013 年上半年省外贸增长专项资金		30,000.00	与收益相关
2012 年度市级以上科技计划项目匹配经费		210,000.00	与收益相关
相城区 2013 年度第一批工业和新兴产业发展专项资金		424,800.00	与收益相关
2013 年度苏州市级工业产业转型升级专项资金		800,000.00	与收益相关
苏州市 2012 年度商务转型发展专项奖励资金	5,000.00		与收益相关
2013 年苏州市及相城区第三十一批科技发展计划（技术标准资助）项目经费	320,000.00		与收益相关
2013 年度相城区科技振兴工程奖励项目及经费	1,660,000.00		与收益相关
2013 年质量奖和名牌奖励经费	40,000.00		与收益相关
博士后科研项目开题资助经费	30,000.00		与收益相关
2014 年相城区第一批专利科技经费	30,000.00		与收益相关
关于下达 2013 年下半年苏州市外贸稳增长专项资金	16,300.00		与收益相关
2014 年度“江苏省博士后科研资助计划”第一批资助	10,000.00		与收益相关
2014 年相城区校园引智实施单位补贴经费	6,347.00		与收益相关
2014 年相城区第二批专利科技经费	12,000.00		与收益相关
2012 年度企业博士后工作资助项目及经费	200,000.00		与收益相关
2014 年度苏州市级工业经济升级版专项资金扶持项目资金	60,000.00		与收益相关
2014 年度苏州市级工业经济升级版专项资金扶持项目资金	58,333.33		与资产相关
4 万吨多功能复合短纤维生产技术改造项目	504,647.98		与资产相关

合计	2,952,628.31	5,411,900.00	/
----	--------------	--------------	---

36、营业外支出

单位：元 币种：人民币

项目	本期发生额	上期发生额	计入当期非经常性损益的金额
对外捐赠		18,000.00	
合计		18,000.00	

37、所得税费用

(1) 所得税费用表

单位：元 币种：人民币

项目	本期发生额	上期发生额
当期所得税费用	12,623,865.58	25,841,044.59
递延所得税费用	-1,426,075.20	94,508.68
合计	11,197,790.38	25,935,553.27

38、现金流量表项目

(1). 收到的其他与经营活动有关的现金：

单位：元 币种：人民币

项目	本期发生额	上期发生额
专项补贴、补助款	2,952,628.31	5,411,900.00
利息收入	5,405,495.09	5,935,272.30
营业外收入	22,706.30	45,000.00
保证金	1,535,427.58	
合计	9,916,257.28	11,392,172.30

(2). 支付的其他与经营活动有关的现金：

单位：元 币种：人民币

项目	本期发生额	上期发生额
费用性支出	40,803,193.70	34,435,344.95
营业外支出		18,000.00
保证金		9,693,535.70
合计	40,803,193.70	44,146,880.65

39、现金流量表补充资料

(1) 现金流量表补充资料

单位：元 币种：人民币

补充资料	本期金额	上期金额
1. 将净利润调节为经营活动现金流量：		
净利润	30,925,088.95	239,736,938.89
加：资产减值准备	9,507,543.64	-629,847.04
固定资产折旧、油气资产折耗、生产性生物资产折旧	57,333,206.80	47,828,623.29
无形资产摊销	938,554.68	938,554.68
长期待摊费用摊销		
处置固定资产、无形资产和其他长期资产的损失（收益以“-”号填列）		-6,182.23
固定资产报废损失（收益以“-”号填列）		
公允价值变动损失（收益以“-”号填列）		
财务费用（收益以“-”号填列）	20,640.00	1,266,783.36
投资损失（收益以“-”号填列）	85,554,267.79	-36,356,542.93
递延所得税资产减少（增加以“-”号填列）	-1,426,075.20	207,425.68
递延所得税负债增加（减少以“-”号填列）		-13,917.75
存货的减少（增加以“-”号填列）	-137,371,786.36	-29,997,433.72
经营性应收项目的减少（增加以“-”号填列）	64,266,723.59	-9,781,578.69
经营性应付项目的增加（减少以“-”号填列）	-24,472,809.99	-39,468,664.42
其他		
经营活动产生的现金流量净额	85,275,353.90	173,724,159.12
2. 不涉及现金收支的重大投资和筹资活动：		
债务转为资本		
一年内到期的可转换公司债券		
融资租入固定资产		
3. 现金及现金等价物净变动情况：		
现金的期末余额	374,053,021.97	394,423,891.64
减：现金的期初余额	394,423,891.64	374,772,522.77
加：现金等价物的期末余额		
减：现金等价物的期初余额		
现金及现金等价物净增加额	-20,370,869.67	19,651,368.87

(2) 现金和现金等价物的构成

单位：元 币种：人民币

项目	期末余额	期初余额
一、现金	374,053,021.97	394,423,891.64
其中：库存现金	1,898.05	2,372.78
可随时用于支付的银行存款	373,943,220.59	394,421,518.86
可随时用于支付的其他货币资金	107,903.33	
二、期末现金及现金等价物余额	374,053,021.97	394,423,891.64

40、所有权或使用权受到限制的资产

单位：元 币种：人民币

项目	期末账面价值	受限原因
货币资金	11,621,776.21	保证金
合计	11,621,776.21	/

八、在其他主体中的权益

1、在子公司中的权益

(1). 企业集团的构成

子公司名称	主要经营地	注册地	业务性质	持股比例(%)		取得方式
				直接	间接	
苏州市天地国际贸易有限公司	苏州市相城黄埭镇	苏州市相城黄埭镇	贸易型	90.00		
苏州宝丝特涤纶有限公司	苏州市相城黄埭镇	苏州市相城黄桥镇	生产制造	75.00		

(2). 重要的非全资子公司

单位：元 币种：人民币

子公司名称	少数股东持股比例	本期归属于少数股东的损益	本期向少数股东宣告分派的股利	期末少数股东权益余额
苏州市天地国际贸易有限公司	10%	378,225.25		8,593,003.30
苏州宝丝特涤纶有限公司	25%	378,111.75	114,917.25	18,658,790.41

(3). 重要非全资子公司的主要财务信息

单位:元 币种:人民币

子公司名称	期末余额						期初余额					
	流动资产	非流动资产	资产合计	流动负债	非流动负债	负债合计	流动资产	非流动资产	资产合计	流动负债	非流动负债	负债合计
苏州市天地国际贸易有限公司	87,014,059.19	567.08	87,014,626.27	1,084,593.32		1,084,593.32	83,982,099.96	485.66	83,982,585.62	1,834,805.14		1,834,805.14
苏州宝丝特涤纶有限公司	71,723,989.18	4,968,707.93	76,692,697.11	2,057,535.48		2,057,535.48	70,244,796.54	6,485,875.99	76,730,672.53	3,148,288.89		3,148,288.89

子公司名称	本期发生额				上期发生额			
	营业收入	净利润	综合收益总额	经营活动现金流量	营业收入	净利润	综合收益总额	经营活动现金流量
苏州市天地国际贸易有限公司	229,299,828.74	3,782,252.47		15,021,664.93	289,551,443.24	4,024,125.45		1,447,862.79
苏州宝丝特涤纶有限公司	54,052,915.28	1,680,496.66		1,843,560.11	53,573,753.51	1,515,474.22		2,224,059.05

2. 在合营企业或联营企业中的权益

(1). 重要的合营企业或联营企业

单位:元 币种:人民币

合营企业或联营企业名称	主要经营地	注册地	业务性质	持股比例(%)		对合营企业或联营企业投资的会计处理方法
				直接	间接	
苏州市相城区永大农村小额贷款有限公司	苏州市相城区黄埭镇	苏州市相城区黄埭镇	贷款、担保	40.00		权益法
苏州市相城区永隆农村小额贷款有限公司	苏州市相城区太平街道	苏州市相城区太平街道	贷款,担保	30.00		权益法

(2). 重要联营企业的主要财务信息

单位：元 币种：人民币

	期末余额/ 本期发生额		期初余额/ 上期发生额	
	苏州市相城区永大农村小额贷款有限公司	苏州市相城区永隆农村小额贷款有限公司	苏州市相城区永大农村小额贷款有限公司	苏州市相城区永隆农村小额贷款有限公司
资产合计	715,159,987.18	480,487,806.54	953,404,720.81	499,428,186.53
负债合计	526,596,932.45	142,671,352.33	493,836,323.36	168,620,030.01
按持股比例计算的净资产份额	75,425,221.89	101,344,936.26	183,827,358.98	99,242,446.96
对联营企业权益投资的账面价值	75,425,221.89	101,344,936.26	183,827,358.98	99,242,446.96
营业收入	-10,474,852.47	47,934,261.99	92,074,819.83	50,515,926.53
净利润	-235,005,344.16	28,008,297.69	67,699,338.51	30,808,156.52
其他综合收益				
综合收益总额	-235,005,344.16	28,008,297.69	67,699,338.51	30,808,156.52
本年度收到的来自联营企业的股利	14,400,000.00	6,300,000.00	14,400,000.00	

九、公允价值的披露

以公允价值计量的资产和负债的期末公允价值

单位：元 币种：人民币

项目	期末公允价值			
	第一层次公允价值计量	第二层次公允价值计量	第三层次公允价值计量	合计
持续的公允价值计量				
可供出售金融资产	2,944,000.00			2,944,000.00
其中：权益工具投资	2,944,000.00			2,944,000.00
非持续以公允价值计量的负债总额	2,944,000.00			2,944,000.00

十、关联方及关联交易

1、本企业的母公司情况

母公司名称	注册地	业务性质	注册资本	母公司对本企业的持股比例(%)	母公司对本企业的表决权比例(%)
陶国平				15.77	15.77

2、本企业的子公司情况

本企业子公司的情况详见附注六/（一）

3、本企业合营和联营企业情况

本企业重要的合营或联营企业详见附注六/（二）

4、关联交易情况

公司本期未发生关联交易且无关联余额。

十一、承诺及或有事项

1、重要承诺事项

资产负债表日存在的对外重要承诺、性质、金额

截至 2014 年 12 月 31 日，公司以 395 万元货币资金质押开立信用证。

2、或有事项

(1). 资产负债表日存在的重要或有事项

本公司无需要披露的或有事项。

十二、资产负债表日后事项

1、利润分配情况

单位：元 币种：人民币

拟分配的利润或股利	72,188,045.10
-----------	---------------

2、其他资产负债表日后事项说明

本公司无需要披露的其他资产负债表日后事项。

十三、其他重要事项

本公司无需要披露的其他重要事项。

十四、 母公司财务报表主要项目注释

1、 应收账款

(1). 应收账款分类披露:

单位: 元 币种: 人民币

种类	期末余额					期初余额				
	账面余额		坏账准备		账面价值	账面余额		坏账准备		账面价值
	金额	比例 (%)	金额	计提比例 (%)		金额	比例 (%)	金额	计提比例 (%)	
按信用风险特征组合计提坏账准备的应收账款	27,180,066.03	100.00	1,363,936.99	5.02	25,816,129.04	21,031,757.81	100.00	1,079,372.22	5.13	19,952,385.59
合计	27,180,066.03	/	1,363,936.99	/	25,816,129.04	21,031,757.81	/	1,079,372.22	/	19,952,385.59

期末单项金额重大并单项计提坏账准备的应收账款:

适用 不适用

组合中, 按账龄分析法计提坏账准备的应收账款:

适用 不适用

单位: 元 币种: 人民币

账龄	期末余额		
	应收账款	坏账准备	计提比例
1 年以内小计	27,100,580.25	1,355,029.01	5.00
1 至 2 年	69,891.71	6,989.17	10.00
2 至 3 年	9,594.07	1,918.81	20.00
合计	27,180,066.03	1,363,936.99	5.02

组合中, 采用余额百分比法计提坏账准备的应收账款:

适用 不适用

(2). 本期实际核销的应收账款情况

单位：元 币种：人民币

项目	核销金额
实际核销的应收账款	940.00

(3). 按欠款方归集的期末余额前五名的应收账款情况：

单位名称	期末余额		
	应收账款	占应收账款合计数的比例 (%)	坏账准备
江苏浩泰毛纺织染有限公司	2,926,648.19	10.77	146,332.41
福建恒安卫生材料有限公司	2,813,421.64	10.35	140,671.08
江苏华龙无纺布有限公司	1,580,256.74	5.81	79,012.84
江苏倪家巷集团精毛纺织有限公司	1,371,327.28	5.05	68,566.36
宿迁市箭鹿进出口贸易有限公司	1,371,271.55	5.05	68,563.58
合计	10,062,925.40	37.03	503,146.27

2、其他应收款

(1). 其他应收款分类披露：

单位：元 币种：人民币

类别	期末余额					期初余额				
	账面余额		坏账准备		账面价值	账面余额		坏账准备		账面价值
	金额	比例 (%)	金额	计提比例 (%)		金额	比例 (%)	金额	计提比例 (%)	
单项金额重大并单独计提坏账准备的其他应收款										
按信用风险特征组合计提坏账准备的其他应收款	6,330.00	5.95	2,142.00	33.84	4,188.00	68,560.53	40.67	6,575.85	9.59	61,984.68
单项金额不重大但单独计提坏账准备的其他应收款	100,000.00	94.05			100,000.00	100,000.00	59.33			100,000.00
合计	106,330.00	/	2,142.00	/	104,188.00	168,560.53	/	6,575.85	/	161,984.68

期末单项金额重大并单项计提坏账准备的其他应收款：

适用 不适用

组合中，按账龄分析法计提坏账准备的其他应收款：

适用 不适用

单位：元 币种：人民币

账龄	期末余额		
	其他应收款	坏账准备	计提比例 (%)
1 至 2 年	1,300.00	130.00	10.00
3 年以上	5,030.00	2,012.00	40.00
合计	6,330.00	2,142.00	33.84

组合中，采用余额百分比法计提坏账准备的其他应收款：

适用 不适用

(2). 按欠款方归集的期末余额前五名的其他应收款情况：

单位：元 币种：人民币

单位名称	款项的性质	期末余额	账龄	占其他应收款期末 余额合计数的比例 (%)	坏账准备 期末余额
苏州宝丝特涤纶有限公司	租赁费	100,000.00	1年以内	94.05	
合计	/	100,000.00	/	94.05	

3、长期股权投资

单位：元 币种：人民币

项目	期末余额			期初余额		
	账面余额	减值 准备	账面价值	账面余额	减值 准备	账面价值
对子公司投资	38,500,000.00		38,500,000.00	38,500,000.00		38,500,000.00
对联营、合营企业投资	176,770,158.15		176,770,158.15	283,069,805.94		283,069,805.94
合计	215,270,158.15		215,270,158.15	321,569,805.94		321,569,805.94

(1) 对子公司投资

单位：元 币种：人民币

被投资单位	期初余额	本期 增加	本期 减少	期末余额	本期计 提减值 准备	减值准 备期末 余额
苏州市天地国际贸易有限公司	22,500,000.00			22,500,000.00		
苏州宝丝特涤纶有限公司	16,000,000.00			16,000,000.00		
合计	38,500,000.00			38,500,000.00		

(2) 对联营、合营企业投资

单位：元 币种：人民币

投资单位	期初余额	本期增减变动								期末余额	减值准备期末余额
		追加投资	减少投资	权益法下确认的投资损益	其他综合收益调整	其他权益变动	宣告发放现金股利或利润	计提减值准备	其他		
联营企业											
苏州市相城区永大农村小额贷款有限公司	183,827,358.98			-94,002,137.09			14,400,000.00			75,425,221.89	
苏州市相城区永隆农村小额贷款有限公司	99,242,446.96			8,402,489.30			6,300,000.00			101,344,936.26	
小计	283,069,805.94			-85,599,647.79			20,700,000.00			176,770,158.15	
合计	283,069,805.94			-85,599,647.79			20,700,000.00			176,770,158.15	

4、营业收入和营业成本：

单位：元 币种：人民币

项目	本期发生额		上期发生额	
	收入	成本	收入	成本
主营业务	1,458,345,330.12	1,271,345,838.64	1,390,198,320.75	1,119,570,634.56
其他业务	4,140,527.41	4,013,918.44	1,279,706.30	1,172,274.27
合计	1,462,485,857.53	1,275,359,757.08	1,391,478,027.05	1,120,742,908.83

5、 投资收益

单位：元 币种：人民币

项目	本期发生额	上期发生额
成本法核算的长期股权投资收益	344,751.75	338,599.80
权益法核算的长期股权投资收益	-85,599,647.79	36,322,182.93
可供出售金融资产在持有期间的投资收益	45,380.00	34,360.00
合计	-85,209,516.04	36,695,142.73

十五、 补充资料

1、 当期非经常性损益明细表

单位：元 币种：人民币

项目	金额	说明
计入当期损益的政府补助（与企业业务密切相关，按照国家统一标准定额或定量享受的政府补助除外）	2,952,628.31	
除上述各项之外的其他营业外收入和支出	190,943.66	
所得税影响额	-471,556.43	
少数股东权益影响额	-29.27	
合计	2,671,986.27	

2、 净资产收益率及每股收益

报告期利润	加权平均净资产收益率（%）	每股收益	
		基本每股收益	稀释每股收益
归属于公司普通股股东的净利润	1.69	0.04	0.04
扣除非经常性损益后归属于公司普通股股东的净利润	1.54	0.03	0.03

3、 境内外会计准则下会计数据差异

(1). 同时按照国际会计准则与按中国会计准则披露的财务报告中净利润和净资产差异情况

适用 不适用

(2). 同时按照境外会计准则与按中国会计准则披露的财务报告中净利润和净资产差异情况

适用 不适用

4、 会计政策变更相关补充资料

适用 不适用

公司根据财政部 2014 年发布的《企业会计准则第 2 号——长期股权投资》等八项会计准则变更了相关会计政策并对比较财务报表进行了追溯重述，重述后的 2013 年 1 月 1 日、2013 年 12 月 31 日合并资产负债表如下：

单位:元 币种:人民币

项目	2013年1月1日	2013年12月31日	2014年12月31日
流动资产:			
货币资金	378,236,190.86	407,581,095.43	385,674,798.18
结算备付金			
拆出资金			
以公允价值计量且其变动计入当期损益的金融资产			
衍生金融资产			
应收票据	152,520,767.48	203,622,430.09	128,127,303.43
应收账款	30,654,565.01	19,991,378.58	25,860,788.75
预付款项	96,024,205.08	12,856,648.25	13,265,170.91
应收保费			
应收分保账款			
应收分保合同准备金			
应收利息		879,896.04	1,458,300.70
应收股利			
其他应收款	29,377.10	61,984.68	4,188.00
买入返售金融资产			
存货	231,352,679.03	261,350,112.75	389,496,272.74
划分为持有待售的资产			
一年内到期的非流动资产			
其他流动资产			4,759,480.43
流动资产合计	888,817,784.56	906,343,545.82	948,646,303.14
非流动资产:			
发放贷款及垫款			
可供出售金融资产	5,200,585.00	7,090,580.00	7,944,000.00
持有至到期投资			
长期应收款			
长期股权投资	262,377,623.01	283,069,805.94	176,770,158.15
投资性房地产			
固定资产	418,904,702.03	405,240,751.61	494,808,673.13
在建工程	126,427,500.95	235,290,630.34	183,497,396.88
工程物资			
固定资产清理			
生产性生物资产			
油气资产			
无形资产	38,115,395.66	37,176,840.98	36,238,286.30
开发支出			
商誉	1,504,296.51	1,504,296.51	1,504,296.51
长期待摊费用			
递延所得税资产	258,016.72	50,591.04	1,348,653.24
其他非流动资产		52,228,002.76	1,661,591.15
非流动资产合计	852,788,119.88	1,021,651,499.18	903,773,055.36
资产总计	1,741,605,904.44	1,927,995,045.00	1,852,419,358.50
流动负债:			

短期借款			
向中央银行借款			
吸收存款及同业存放			
拆入资金			
以公允价值计量且其变动计入当期损益的金融负债			
衍生金融负债			
应付票据			
应付账款	42,094,726.54	38,886,132.76	25,733,241.48
预收款项	14,278,921.43	20,373,917.42	25,038,392.07
卖出回购金融资产款			
应付手续费及佣金			
应付职工薪酬	3,917,130.96	2,970,861.28	1,819,480.66
应交税费	2,846,463.88	19,273,914.14	-5,958,477.73
应付利息			
应付股利			
其他应付款	309,363.09	499,363.09	479,363.09
应付分保账款			
保险合同准备金			
代理买卖证券款			
代理承销证券款			
划分为持有待售的负债			
一年内到期的非流动负债			
其他流动负债			
流动负债合计	63,446,605.90	82,004,188.69	47,111,999.57
非流动负债：			
长期借款			
应付债券			
其中：优先股			
永续债			
长期应付款			
长期应付职工薪酬			
专项应付款			
预计负债			
递延收益	17,810,000.00	17,810,000.00	17,947,018.69
递延所得税负债	13,917.75		
其他非流动负债			
非流动负债合计	17,823,917.75	17,810,000.00	17,947,018.69
负债合计	81,270,523.65	99,814,188.69	65,059,018.26
所有者权益：			
股本	802,089,390.00	802,089,390.00	802,089,390.00
其他权益工具			
其中：优先股			
永续债			
资本公积	128,420,603.55	128,420,603.55	128,420,603.55
减：库存股			
其他综合收益	78,867.25	639,863.00	1,365,270.00

专项储备			
盈余公积	88,459,301.55	111,912,895.45	114,493,604.61
一般风险准备			
未分配利润	615,307,372.13	758,507,730.35	713,739,678.37
归属于母公司所有者 权益合计	1,634,355,534.48	1,801,570,482.35	1,760,108,546.53
少数股东权益	25,979,846.31	26,610,373.96	27,251,793.71
所有者权益合计	1,660,335,380.79	1,828,180,856.31	1,787,360,340.24
负债和所有者权益总计	1,741,605,904.44	1,927,995,045.00	1,852,419,358.50

第十一节 备查文件目录

备查文件目录	载有法定代表人、主管会计工作负责人、会计机构负责人签名并盖章的会计报表
备查文件目录	载有会计师事务所盖章、注册会计师签名并盖章的审计报告原件
备查文件目录	报告期内在中国证监会指定报纸上公开披露过的所有公司文件的正本及本公告原稿

董事长：陶国平

董事会批准报送日期：2015-04-26