

公司代码：600589

公司简称：广东榕泰

广东榕泰实业股份有限公司 2014 年年度报告

重要提示

- 一、本公司董事会、监事会及董事、监事、高级管理人员保证年度报告内容的真实、准确、完整，不存在虚假记载、误导性陈述或重大遗漏，并承担个别和连带的法律责任。
- 二、公司全体董事出席董事会会议。
- 三、广东正中珠江会计师事务所（特殊普通合伙）为本公司出具了标准无保留意见的审计报告。
- 四、公司负责人杨宝生、主管会计工作负责人郑创佳及会计机构负责人（会计主管人员）罗海雄声明：保证年度报告中财务报告的真实、准确、完整。
- 五、经董事会审议的报告期利润分配预案或公积金转增股本预案
公司拟以2014年末股本总数601,730,000股为基数，向全体股东派发现金红利每10股0.155元(含税)，预计支付红利9,326,815.00元。
- 六、前瞻性陈述的风险声明
本报告所涉及的未来计划、发展战略等前瞻性陈述，不构成公司对投资者的实质性承诺，请投资者注意投资风险。
- 七、是否存在被控股股东及其关联方非经营性占用资金情况
否
- 八、是否存在违反规定决策程序对外提供担保的情况？
否

目录

第一节	释义及重大风险提示.....	3
第二节	公司简介.....	4
第三节	会计数据和财务指标摘要.....	5
第四节	董事会报告.....	8
第五节	重要事项.....	16
第六节	股份变动及股东情况.....	20
第七节	优先股相关情况.....	24
第八节	董事、监事、高级管理人员和员工情况.....	25
第九节	公司治理.....	30
第十节	内部控制.....	34
第十一节	财务报告.....	35
第十二节	备查文件目录.....	142

第一节 释义及重大风险提示

一、 释义

在本报告书中，除非文义另有所指，下列词语具有如下含义：

常用词语释义		
本公司、公司或广东榕泰	指	广东榕泰实业股份有限公司
ML 氨基复合材料/ML 复合新材料/ML 材料	指	指公司在氨基复合材料的基础上通过改变原料配方，加入助剂 M 和助剂 L 而开发出的新一代树脂基功能复合新材料，化学名称“高聚氨基复合物”，为氨基复合材料升级换代产品。
甲醛	指	一种化工原料，无色气体，有刺激性气味，用作农药和消毒剂，也用于制造酚醛树脂、脲醛树脂等，ML 氨基复合材料的生产原料之一，公司使用的是其 37%水溶液。
甲醇	指	一种化工原料，俗称木酒精，无色易挥发和易燃的液体，用于制造甲醛和农药，为甲醛项目的主要生产原料。
苯酐	指	邻苯二甲酸酐，一种重要的有机化工原料，主要用于生产塑料增塑剂、醇酸树脂、染料、不饱和树脂以及某些医药和农药，为增塑剂的主要生产原料。
增塑剂	指	添加到聚合物体系中能使聚合物体系的可塑性增加的物质。
二辛酯/DOP	指	又名邻苯二甲酸二辛酯，简称 DOP。是通用型增塑剂，主要用于聚氯乙烯的加工、还可用于化地树脂、醋酸树脂、ABS 树脂及橡胶等高聚物的加工，也可用于造漆、染料、分散剂等、DOP 增塑的 PVC 材料（成份为聚氯乙烯）可用于制造人造革、农用薄膜、包装材料、电缆等。
DBP	指	邻苯二甲酸二丁酯
DINP	指	邻苯二甲酸二异壬酯
乌洛托品	指	又名六亚甲基四胺，主要用作树脂和塑料的固化剂、氨基塑料的催化剂和发泡剂、橡胶硫化的促进剂（促进剂 H）、纺织品的防缩剂等。

二、 重大风险提示

公司已在本报告中详细描述可能存在的相关风险，敬请查阅“第四节董事会报告”中董事会关于未来发展的讨论与分析中“风险”部分的相关内容。

第二节 公司简介

一、 公司信息

公司的中文名称	广东榕泰实业股份有限公司
公司的中文简称	广东榕泰
公司的外文名称	GUANGDONG RONGTAI INDUSTRY CO., LTD
公司的外文名称缩写	GUANGDONG RONGTAI
公司的法定代表人	杨宝生

二、 联系人和联系方式

	董事会秘书	证券事务代表
姓名	徐罗旭	郑耿虹
联系地址	广东省揭阳市区新兴东二路1号	广东省揭阳市区新兴东二路1号
电话	0663-3568053	0663-3568053
传真	0663-3568052	0663-3568052
电子信箱	600589@rongtai.com.cn	600589@rongtai.com.cn

三、 基本情况简介

公司注册地址	广东省揭阳市榕城区新兴东二路1号
公司注册地址的邮政编码	522000
公司办公地址	广东省揭阳市榕城区新兴东二路1号
公司办公地址的邮政编码	522000
公司网址	WWW.GDRONGTAI.CN
电子信箱	600589@rongtai.com.cn

四、 信息披露及备置地点

公司选定的信息披露报纸名称	《中国证券报》、《上海证券报》、《证券时报》、《证券日报》
登载年度报告的中国证监会指定网站的网址	www.sse.com.cn
公司年度报告备置地点	公司董事会秘书办公室

五、 公司股票简况

公司股票简况				
股票种类	股票上市交易所	股票简称	股票代码	变更前股票简称
A股	上海证券交易所	广东榕泰	600589	

六、公司报告期内注册变更情况

(一) 基本情况

注册登记日期	
注册登记地点	
企业法人营业执照注册号	
税务登记号码	
组织机构代码	

(二) 公司首次注册情况的相关查询索引

公司首次注册情况详见公司 2001 至 2012 年年度报告或公司已经依法披露的相关消息。

(三) 公司上市以来, 主营业务的变化情况

公司自 2001 年 6 月上市以来, 公司的主营业务没有发生变化。

(四) 公司上市以来, 历次控股股东的变更情况

公司自 2001 年 6 月上市以来, 控股股东未发生变更, 均是广东榕泰高级瓷具有限公司。

七、其他有关资料

公司聘请的会计师事务所 (境内)	名称	广东正中珠江会计师事务所 (特殊普通合伙)
	办公地址	广州市东风东路 555 号粤海集团大厦 10 楼
	签字会计师姓名	冯琨琮、林恒新
公司聘请的会计师事务所 (境外)	名称	
	办公地址	
	签字会计师姓名	
报告期内履行持续督导职责的保荐机构	名称	
	办公地址	
	签字的保荐代表人姓名	
	持续督导的期间	
报告期内履行持续督导职责的财务顾问	名称	
	办公地址	
	签字的财务顾问 主办人姓名	
	持续督导的期间	

第三节 会计数据和财务指标摘要

一、报告期末公司近三年主要会计数据和财务指标

(一) 主要会计数据

单位: 元 币种: 人民币

主要会计数据	2014年	2013年	本期比上年同期增减 (%)	2012年
营业收入	1,189,795,410.47	1,186,172,974.04	0.31	1,203,072,415.51

归属于上市公司股东的净利润	30,939,511.55	54,640,256.18	-43.38	105,574,679.36
归属于上市公司股东的扣除非经常性损益的净利润	30,829,345.50	51,469,420.50	-40.10	64,951,215.87
经营活动产生的现金流量净额	242,209,338.01	129,059,007.83	87.67	-28,381,864.14
	2014年末	2013年末	本期末比上年同期末增减(%)	2012年末
归属于上市公司股东的净资产	2,027,350,820.42	2,013,259,748.87	0.70	1,991,714,642.69
总资产	3,720,558,861.24	3,428,742,433.31	8.51	3,113,016,142.74

(二) 主要财务指标

主要财务指标	2014年	2013年	本期比上年同期增减(%)	2012年
基本每股收益(元/股)	0.05	0.09	-44.44	0.18
稀释每股收益(元/股)	0.05	0.09	-44.44	0.18
扣除非经常性损益后的基本每股收益(元/股)	0.05	0.09	-44.44	0.11
加权平均净资产收益率(%)	1.53	2.72	减少1.19个百分点	5.43
扣除非经常性损益后的加权平均净资产收益率(%)	1.52	2.57	减少1.05个百分点	3.34

二、境内外会计准则下会计数据差异

(一) 同时按照国际会计准则与按中国会计准则披露的财务报告中净利润和归属于上市公司股东的净资产差异情况

适用 不适用

(二) 同时按照境外会计准则与按中国会计准则披露的财务报告中净利润和归属于上市公司股东的净资产差异情况

适用 不适用

三、非经常性损益项目和金额

适用 不适用

单位:元 币种:人民币

非经常性损益项目	2014 年金额	附注(如适用)	2013 年金额	2012 年金额
非流动资产处置损益	-174,765.00		163,959.88	49,302,608.78
越权审批,或无正式批准文件,或				

偶发性的税收返还、减免				
计入当期损益的政府补助，但与公司正常经营业务密切相关，符合国家政策规定、按照一定标准定额或定量持续享受的政府补助除外	445,818.00		1,650,000.00	250,000.00
计入当期损益的对非金融企业收取的资金占用费				
企业取得子公司、联营企业及合营企业的投资成本小于取得投资时应享有被投资单位可辨认净资产公允价值产生的收益				
非货币性资产交换损益				
委托他人投资或管理资产的损益				
因不可抗力因素，如遭受自然灾害而计提的各项资产减值准备				
债务重组损益				
企业重组费用，如安置职工的支出、整合费用等				
交易价格显失公允的交易产生的超过公允价值部分的损益				
同一控制下企业合并产生的子公司期初至合并日的当期净损益				
与公司正常经营业务无关的或有事项产生的损益				
除同公司正常经营业务相关的有效套期保值业务外，持有交易性金融资产、交易性金融负债产生的公允价值变动损益，以及处置交易性金融资产、交易性金融负债和可供出售金融资产取得的投资收益				
单独进行减值测试的应收款项减值准备转回				
对外委托贷款取得的损益				
采用公允价值模式进行后续计量的投资性房地产公允价值变动产生的损益				
根据税收、会计等法律、法规的要求对当期损益进行一次性调整对当期损益的影响				
受托经营取得的托管费收入				
除上述各项之外的其他营业外收入和支出	-94,014.25		1,976,474.00	-1,149,416.00
其他符合非经常性损益定义的损益项目				
少数股东权益影响额				
所得税影响额	-66,872.70		-619,598.20	-7,779,729.29
合计	110,166.05		3,170,835.68	40,623,463.49

第四节 董事会报告

一、董事会关于公司报告期内经营情况的讨论与分析

2014 年，以美国为首的西方国家相继 QE 放水，资本市场较为活跃，但全球实体经济的复苏仍然乏力。国内企业正积极进入转型升级期，经济低速增长已成新常态，整个市场的需求仍然较为不足，而劳动力成本和资金成本也仍然居高不下，面对诸多不利因素的挑战，公司管理层沉着应对，积极采取通过调整产品结构迎合市场需求、加大追回客户欠款力度和严控各项成本支出等措施，确保公司平稳发展。

报告期内，公司主营业务收入 1,189,795,410.47 元，比去年同期增长 0.31%；营业成本 1,159,625,666.81 元，比去年同期增长 2.75%；归属于上市公司股东的净利润 30,939,511.55 元，比去年同期下降 43.38%；归属于上市公司股东的扣除非经常性损益的净利润 30,829,345.50 元，比去年同期下降 40.10%。

(一) 主营业务分析

1 利润表及现金流量表相关科目变动分析表

单位：元 币种：人民币

科目	本期数	上年同期数	变动比例 (%)
营业收入	1,189,795,410.47	1,186,172,974.04	0.31
营业成本	1,000,150,722.61	972,260,414.10	2.87
销售费用	14,260,477.13	12,697,594.92	12.31
管理费用	46,464,686.67	42,571,651.25	9.14
财务费用	81,357,122.79	69,805,355.88	16.55
经营活动产生的现金流量净额	242,209,338.01	129,059,007.83	87.67
投资活动产生的现金流量净额	44,556,669.74	-73,556,227.90	不适用
筹资活动产生的现金流量净额	68,431,213.30	187,432,017.70	-63.49
研发支出	46,350,733.95	47,642,093.46	-2.71

2 收入

(1) 驱动业务收入变化的因素分析

报告期内，营业收入较上年同期增长 0.31%，主要是本报告期内国内销售波动所致。

(2) 以实物销售为主的公司产品收入影响因素分析

报告期内，公司产品的销售收入为 896,783,449.79 元，比去年同期减少 13.98%；其他业务的销售收入为 293,011,960.68 元，比去年同期增长 103.93%。

(3) 订单分析

报告期内，国内、外销售情况均较为平稳。

(4) 主要销售客户的情况

报告期内，公司向前 5 名客户的销售额为 226,332,566.97 元，占年度销售总额的比例为 19.02%，比去年同期增加 3.49%，大客户销售比较稳定，但中小客户销售不够稳定。

3 成本

(1) 成本分析表

单位：元

分行业情况							
分行业	成本构成项目	本期金额	本期占总成本比例 (%)	上年同期金额	上年同期占总成本比例 (%)	本期金额较上年同期变动比例 (%)	情况说明
化工		723,723,345.06	72.36	835,872,866.34	85.97	-13.61	本期国内对主营产品需求有所下降,收入占比下降导致成本同比下降
分产品情况							
分产品	成本构成项目	本期金额	本期占总成本比例 (%)	上年同期金额	上年同期占总成本比例 (%)	本期金额较上年同期变动比例 (%)	情况说明
ML 材料	直接材料	400,137,393.86	55.29	477,503,219.57	49.11	6.18	
ML 材料	直接人工	9,699,754.00	1.34	9,219,129.85	0.95	0.39	
ML 材料	制造费用	29,085,070.97	4.02	31,893,443.54	3.28	0.74	
苯酐	直接材料	113,442,983.91	15.67	121,974,295.53	12.55	3.12	
苯酐	直接人工	2,869,461.00	0.40	1,673,055.52	0.17	0.23	
苯酐	制造费用	3,616,011.55	0.50	3,244,219.66	0.33	0.17	
二辛酯	直接材料	159,757,803.59	22.07	183,997,881.38	18.92	3.15	
二辛酯	直接人工	1,937,143.00	0.27	1,495,605.20	0.15	0.12	
二辛酯	制造费用	3,125,470.16	0.43	3,054,674.08	0.31	0.12	

甲醛	直接材料	44,478.65	0.01	121,534.31	0.01	0.00	
甲醛	直接人工	2,653.81	0.00	934.85	0.00	0.00	
甲醛	制造费用	5,120.56	0.00	5,040.59	0.00	0.00	

(2) 主要供应商情况

报告期内,公司的前五大供应商的采购额为 383,745,744.94 元,占年度总采购额的比例为 44.29%,比去年同期增长 3.4%。

4 费用

本期三项费用合计 142,082,286.59 元,占营业收入 11.94%,比上年同期增长 1.4 个百分点,主要是由于本期财务费用有所增加所致。

5 研发支出

(1) 研发支出情况表

单位:元

本期费用化研发支出	46,350,733.95
本期资本化研发支出	
研发支出合计	46,350,733.95
研发支出总额占净资产比例 (%)	2.28
研发支出总额占营业收入比例 (%)	3.90

6 现金流

经营活动产生的现金流量净额较去年同期增加,主要系货款回收情况较好资产质量改善所致;
投资活动产生的现金流量净额较去年同期增加,主要系报告期增设子公司及增加固定资产投资所致;
筹资活动产生的现金流量净额较去年同期减少,主要系上年度发行公司债券所致。

7 其他

(1) 发展战略和经营计划进展说明

鉴于落户揭阳惠来大南海炼化区的中石油年 2000 万吨广东石化炼化项目的建设进展较为缓慢及国内市场需求的变化,公司暂不会加大承接下游化工项目的投入,对于项目后期的发展情况,公司将根据上游项目的建设进展程度及国内外市场的发展变化情况作深入论证,如有具体举措公司将如实披露。

(二) 行业、产品或地区经营情况分析

1、主营业务分行业、分产品情况

单位:元 币种:人民币

主营业务分行业情况						
分行业	营业收入	营业成本	毛利率 (%)	营业收入比上年增减 (%)	营业成本比上年增减 (%)	毛利率比上年增减 (%)
化工	896,783,449.79	723,723,345.06	19.30	-13.98	-13.42	-0.52

主营业务分产品情况						
分产品	营业收入	营业成本	毛利率 (%)	营业收入比上年增减 (%)	营业成本比上年增减 (%)	毛利率比上年增减 (%)
ML 材料	613,660,341.88	438,922,238.83	28.47	-17.69	-15.37	-1.97
苯酐及二辛酯	283,062,099.02	284,748,873.21	-0.60	-3.96	-9.73	6.43

主营业务分行业和分产品情况的说明

受宏观经济不景气影响,本期总体销售特别是 ML 材料销售有所减少,毛率略有下降,但苯酐和二辛酯产品随着技术改进成熟,毛利率有所提高。

2、 主营业务分地区情况

单位:元 币种:人民币

地区	营业收入	营业收入比上年增减 (%)
境内广东省地区	651,674,788.27	-18.13
境内广东省外地区	198,639,812.50	0.30
境外	46,468,849.02	-4.12

(三) 资产、负债情况分析

1 资产负债情况分析表

单位:元

项目名称	本期期末数	本期期末数占总资产的比例 (%)	上期期末数	上期期末数占总资产的比例 (%)	本期期末金额较上期期末变动比例 (%)	情况说明
货币资金	1,068,885,771.84	28.73	614,523,832.30	17.92	73.94	货币资金本期增长较多,主要系本期末账款回收较好且融资增加所致
其他应收款	5,065,188.62	0.14	98,003,473.11	2.86	-94.83	其他应收款大幅减少,主要系公司本期收回原揭阳市榕泰欠款所致
长期待摊费用	7,138,749.21	0.19	11,942,407.56	0.35	-40.22	长期待摊费用减少,主要系公司本期摊费后基数下降所致
其他非	57,674,613.47	1.55	96,937,045.11	2.83	-40.50	其他非流动资产减少,主要系公司

流动资产						本期工程预付购买物资部分到位，长期预付款减少所致
短期借款	748,000,000.00	20.11	484,540,000.00	14.13	54.37	短期借款增加，主要系公司期末增加短期借款所致
应付票据	69,645,596.93	1.87	26,600,000.00	0.78	161.83	应付票据大幅增加，主要系公司本期采用票据结算业务比例增加所致
预收款项	23,351,469.84	0.63	52,227,921.83	1.52	-55.29	预收账款期末减少，主要系公司本期末对客户采用预收方式的销售减少所致
少数股东权益	9,558,540.87	0.26	6,666,218.65	0.19	43.39	少数股东权益增加，主要系本期公司增加非全资子公司，少数股东投入所致

(四) 核心竞争力分析

公司仍然是当前国内外氨基复合材料生产与销售的龙头企业，拥有生产 ML 材料的自主知识产权，具备一定的研发和创新能力。随着国内各种产业转型升级的逐步推进，公司依据既定的发展战略，在确保现有主营业务稳步发展的基础上，积极创新发展，积极探索产业延伸领域，以进一步提升公司的竞争力。

(五) 投资状况分析

1、募集资金使用情况

(1) 募集资金总体使用情况

□适用 √不适用

(2) 募集资金承诺项目情况

□适用 √不适用

(3) 募集资金变更项目情况

□适用 √不适用

2、主要子公司、参股公司分析

子公司名称	子公司类型	注册地	业务性质	注册资本(万元)	经营范围	期末实际出资额(万元)	实质上构成对子公司净投资的其他项目余额	持股及表决权比例	是否合并报表
揭阳市新三泰化工有限公司	有限责任	揭阳市揭东县经济试验区5号路	化工行业	RMB3,000.00	生产精细化工、基本有机化工原料；工程塑料、塑料合金及其他塑料制品。（以上项目不含危险化学品及监控品）	RMB2,250.00	-	75%	是
揭阳市三泰商贸物流城有限公司	有限责任	揭东经济开发区试验区榕东大桥东南侧榕泰化工城	物流服务	RMB1,000.00	货运站经营，配载，物流服务，货物包装，经营物流配送中心；塑料原辅材料及其制品的销售及其行业投资；塑料、化工行业信息咨询服务；货物进出口、技术进出口（以上项目法律、行政法规及国务院规定禁止的项目除外；法律、行政法规及国务院规定限制需前置许可的项目须取得有效许可后方可经营）	RMB990.00	-	99%	是
揭阳市元资有限公司	有限责任	揭阳市揭东区榕江新城步行街A幢89号	投资	RMB1,500.00	电子商务项目投资	RMB1200.00		80%	是

——揭阳市新三泰化工有限公司系经揭阳市对外贸易经济合作局“揭市外经贸（2003）045号”文批准，由公司与香港东捷得有限公司合资设立的中外合资企业，投资总额与注册资本、实收资本均为人民币3,000万元，其中：公司出资人民币2,250万元，占该公司实收资本的75%；香港东捷得有限公司出资人民币750万元，占该公司实收资本的25%。

——揭阳市三泰商贸物流城有限公司原名为揭阳市榕泰商贸物流城有限公司，系由公司与自然人谢洁丽于2008年7月共同出资组建的有限责任公司，注册资本为人民币1,000万元，其中：公司出资人民币990万元，占该公司注册资本的99%；谢洁丽出资10万元，占该公司注册资本的1%。

3、非募集资金项目情况

√适用 □不适用

单位：元 币种：人民币

项目名称	项目金额	项目进度	本年度投入金额	累计实际投入金额	项目收益情况
榕泰化工产业基地项目	234,075,300.00	70.78%		165,687,360.02	
新化工基地	660,000,000.00	68.26%	131,633,044.07	450,504,278.40	
合计	894,075,300.00	/	131,633,044.07	616,191,638.42	/
非募集资金项目情况说明	公司于期末对各项在建工程进行检查，对榕泰化工产业基地项目因长期停建导致可回收金额较小的设备支出计提减值准备65,988,941.00元。				

二、董事会关于公司未来发展的讨论与分析

(一) 行业竞争格局和发展趋势

化工行业整体格局将向更加节能环保，向产品功能化和生产基地大型化一体化转变。为了适应行业的转变，公司将在积极建设化工新基地，利用大型化园区的整体优势的同时，着力增加研发投入，推进产品升级，进一步优化产品质量和开发下游功能化产品。

公司是当前国内外氨基复合材料的龙头企业，主要从事氨基复合材料、苯酐及增塑剂等化工材料及制品的生产和销售，主导产品为“榕泰”牌ML氨基复合材料，其产能、产量及市场占有率一直居于国内市场首位。

另外，公司是国家重点高新技术企业，也是目前国内唯一从事氨基复合材料生产的上市公司。上市以来，公司生产的“榕泰”ML氨基复合材料陆续通过了省级、国家级技术鉴定，获得国家级火炬计划项目证书和国家发明专利，并被国家工商管理总局商标局、国家质量技术监督局等部门授予“中国名牌产品”和“国家重点新产品”的称号。

总体来看，公司主导产品的技术含量高和品牌知名度高，是国内氨基复合材料的龙头生产企业，在国内同行业中处于主导地位，整体竞争实力较强。

(二) 公司发展战略

公司将在深化改革、加强管理的同时，推进产品升级，促使降低产品生产成本和优化产品质量；将凭借优质的产品和服务，巩固扩大国内市场，积极参与国际化工新材料产业竞争的力度和深度，增强国际市场竞争能力。同时，公司将积极谋求通过外延式发展方式进入前景更为广大的行业，实现多元化经营，增强公司的抗风险能力。

(三) 经营计划

将进一步完善公司内部控制体系建设和推进产品升级，力争公司营业收入和业务利润均比去年有所增长。同时，公司将积极谋求外延式发展方式。

(四) 因维持当前业务并完成在建投资项目公司所需的资金需求

公司最主要的在建项目为新化工基地项目，为维持该项目的建设，需求资金将通过资本市场融资平台和与银行及非银行金融机构合作的多样化融资方式。

(五) 可能面对的风险**1、主营业务产品单一的风险**

公司目前的主营业务产品略显单一，在新产品、新项目投产前，公司存在产品单一的风险。公司将加快新产品的开发和培育，加快新项目的建设。

2、环保风险

作为负责任的化工新材料公司，公司一直倡导和践行建设“绿色现代化工”企业，但公司毕竟是一个化工产品生产企业，生产运营的安全风险始终存在；同时作为化工生产企业，随着国内环保意识增强及国家环保政策日益严格，可能会面临需要提升环保水平、增加环保投入成本的风险。

公司将加大技术改造升级的研发和投入，一方面严格执行国家和地方的环保政策，防止环保事故的发生；另一方面探索通过改造优化生产环节的技术改造，提升产品生产过程的环保水平。

3、劳动力成本居高不下的风险

劳动力成本居高不下，导致公司的生产成本和管理费用不断增加，降低了公司产品的毛利率。

公司将进一步加强人力资源的管理与创新及提高生产技术的自动化程度，促进提高工作效能和劳动力效率，尽量降低人力成本。

3、汇率波动的风险

公司下游客户大多为外向型企业，汇率的强烈波动容易造成客户利润下降，甚至亏损或破产，增加公司坏帐准备增加的风险。

公司将加强客户管理，动态调节客户的信用级别，并依据信用级别调节欠款额度和回款周期。

三、董事会对会计师事务所“非标准审计报告”的说明**(一) 董事会、监事会对会计师事务所“非标准审计报告”的说明**

适用 不适用

(二) 董事会对会计政策、会计估计或核算方法变更的原因和影响的分析说明

适用 不适用

(三) 董事会对重要前期差错更正的原因及影响的分析说明

适用 不适用

四、利润分配或资本公积金转增预案**(一) 现金分红政策的制定、执行或调整情况**

公司严格按照《公司章程》和已经制定的《公司现金分红管理制度》及《公司未来三年（2012-2014）回报规划》执行利润分配政策。

(二) 公司近三年（含报告期）的利润分配方案或预案、资本公积金转增股本方案或预案

单位：元 币种：人民币

分红年度	每 10 股送红股数（股）	每 10 股派息数（元）（含税）	每 10 股转增数（股）	现金分红的数额（含税）	分红年度合并报表中归属于上市公司股东的净利润	占合并报表中归属于上市公司股东的净利润的比率（%）

2014 年	0	0.155	0	9,326,815.00	30,939,511.55	30.15
2013 年	0	0.28	0	16,848,440.00	54,640,256.18	30.84
2012 年	0	0.55	0	33,095,150.00	105,574,679.36	31.35

五、积极履行社会责任的工作情况

(一) 社会责任工作情况

公司坚持依法合规经营，全面、准确、完整、及时地履行信息披露义务，主动接受政府和社会公众的监督，在追求效益和公司可持续发展的同时，注重保护员工、股东、债权人等利益相关方的合法权益，注重环境保护和资源综合利用，积极参加社会公益事业，主动履行社会责任，追求企业与员工、环境、社会的和谐发展。公司不存在重大环保、安全或其他重大社会安全问题。

1、保护股东权益、促进和谐关系

维护股东权益是公司的义务和职责，公司十分重视通过完善治理、加强内控、信息披露、投资者交流等途径，建立与股东之间的相互信任、目标一致、利益统一的和谐关系。2013 年度，公司继续着力于完善内部控制体系建设，并通过了初步实施运作。内部控制体系的完善和实施，进一步保障了投资者的各种合法权益。

2、保护员工权益、提升企业的凝聚力

公司始终坚持“以人为本”的核心价值观，关心员工的工作、生活、健康、安全，切实保护员工的各项权益，提升企业的凝聚力，实现员工与企业的共同成长。

3、恪守商业道德，坚持诚信经营

公司制定了防商业贿赂有关制度、廉政建设制度。公司定期组织营销人员集中学习反腐倡廉法律法规知识、观看反腐倡廉教育片，通过广泛、深入、集中的党风廉政教育、员工职业道德教育等活动，不断提高员工的商业道德水平、合规经营意识和诚信守法意识。

4、着力环境保护、资源管理，促进企业可持续发展

公司按照可持续发展及科学发展观理念进行综合治理，切实将环境保护放在发展的优先位置，把环保贯穿于以人为本、全面协调可持续发展的全过程，并作为企业的社会责任。

5、关注社区、关爱市民

公司始终践行在力所能及的范围内，回馈社会。公司作为一家民营企业，尽力为本地创造就业机会，并优先聘请下岗职工，为本地创造更多的就业机会。公司主动为职业学校提供学生实习机会，以开拓学生视野、了解企业运作模式。

承担社会责任是企业公民应尽的责任与义务。公司将一如既往地改善经营质量和效益，在发展中与相关方分享公司取得的成果，积极参与社会公益事业，尽力帮扶弱势群体，为构建和谐社会做出更大的贡献。

第五节 重要事项

一、重大诉讼、仲裁和媒体普遍质疑的事项

适用 不适用

二、报告期内资金被占用情况及清欠进展情况

□适用 √不适用

三、资产交易、企业合并事项

□适用 √不适用

四、公司股权激励情况及其影响

□适用 √不适用

五、重大关联交易

□适用 √不适用

六、重大合同及其履行情况

1 托管、承包、租赁事项

□适用 √不适用

2 担保情况

□适用 √不适用

3 其他重大合同

七、承诺事项履行情况

√适用 □不适用

(一) 上市公司、持股 5%以上的股东、控股股东及实际控制人在报告期内或持续到报告期内的承诺事项

承诺背景	承诺类型	承诺方	承诺内容	承诺时间及期限	是否有履行期限	是否及时严格履行	如未能及时履行应说明未完成履行的具体原因	如未能及时履行应说明下一步计划
与股改相关的承诺								
收购报告书或权益变动报告书中所作承诺								
与重大资产重组相关的承诺								
与首次公开发行相关的承诺	解决同业竞争	广东榕泰高级瓷具有限公司、揭阳市兴盛化	不再从事与公司同一或同类产品的生产经营,从而避免对公司的生产经营构成可能的直接或间接的业务竞	长期	否	是		

		工原料有限公司	争,不利用其对公司的控股或控制关系进行损害公司和公司其它股东利益的经营活 动。					
与再融资相关的承诺								
与股权激励相关的承诺								
其他承诺	分红	广东榕泰实业股份有限公司	1、公司采取现金、股票、现金与股票相结合的方式分配利润,优先采用现金分红的利润分配方式。 2、根据《公司法》等有关法律法规及《公司章程》的规定,在公司盈利且现金能够满足公司持续经营和长期发展的前提下,未来三年(2012-2014年)每年以现金方式分配的利润应不低于当年实现的可分配利润的 10%,且连续三年内以现金方式累计分配的利润不少于该三年实现的年均可供分配利润的 30%。 3、在满足《公司章程》规定的现金分红条件的情况下,	2012 年度至 2014 年度	是	是		

			<p>未来三年 2012-2014 年)公司原则 上每年度进 行一次现金 分红,公司董 事会可以根 据公司盈利 情况及资金 需求状况提 议公司进行 中期现金分 红。4、未来 三年 (2012-2014 年)公司可以 根据累计可 供分配利润、 公积金及现 金流状况,在 保证最低现 金分红比例 和公司股本 规模合理的 前提下,采用 股票股利方 式进行利润 分配。</p>					
--	--	--	--	--	--	--	--	--

八、聘任、解聘会计师事务所情况

单位：万元 币种：人民币

是否改聘会计师事务所：	否	
	原聘任	现聘任
境内会计师事务所名称		广东正中珠江会计师事务所 (特殊普通合伙)
境内会计师事务所报酬		100
境内会计师事务所审计年限		14 年
境外会计师事务所名称		
境外会计师事务所报酬		
境外会计师事务所审计年限		

	名称	报酬
内部控制审计会计师事务所	广东正中珠江会计师事务所 (特殊普通合伙)	38
财务顾问		
保荐人		

九、上市公司及其董事、监事、高级管理人员、持有 5%以上股份的股东、实际控制人、收购人处罚及整改情况

报告期内，公司及其董事、监事、高级管理人员、持有 5%以上股份的股东、实际控制人均未受中国证监会的稽查、行政处罚、通报批评及证券交易所的公开谴责。

十、面临暂停上市和终止上市风险的情况

(一) 导致暂停上市或终止上市的原因以及公司采取的消除暂停上市或终止上市情形的措施

无

(二) 终止上市后投资者关系管理工作的详细安排和计划

无

十一、可转换公司债券情况

适用 不适用

十二、执行新会计准则对合并财务报表的影响

无

十三、其他重大事项的说明

适用 不适用

第六节 股份变动及股东情况

一、股本变动情况

(一) 股份变动情况表

1、股份变动情况表

报告期内，公司股份总数及股本结构未发生变化。

二、证券发行与上市情况

(一) 截至报告期末近 3 年历次证券发行情况

单位：股 币种：人民币

股票及其衍生证券的种类	发行日期	发行价格(或利率)	发行数量	上市日期	获准上市交易数量	交易终止日期
普通股股票类						
可转换公司债券、分离交易可转债、公司债类						
公司债	2013 年 1 月 24 日	0.059	750,000,000	2013 年 3 月 12 日	7,500,000	2018 年 1 月 24 日
其他衍生证券						

截至报告期末近 3 年历次证券发行情况的说明（存续期内利率不同的债券，请分别说明）：

三、股东和实际控制人情况

(一) 股东总数:

截止报告期末股东总数(户)	38,997
年度报告披露日前第五个交易日末的股东总数(户)	36,177
截止报告期末表决权恢复的优先股股东总数(户)	
年度报告披露日前第五个交易日末表决权恢复的优先股股东总数(户)	

(二) 截止报告期末前十名股东、前十名流通股东(或无限售条件股东)持股情况表

单位:股

前十名股东持股情况							
股东名称 (全称)	报告期内增减	期末持股数量	比例 (%)	持有有限售条件股份数量	质押或冻结情况		股东性质
					股份状态	数量	
广东榕泰高级瓷具有限公司	1,830,724	137,717,274	22.89		质押	135,000,000	境内非国有法人
揭阳市兴盛化工原料有限公司	-1,590,251	80,140,000	13.32		质押	80,000,000	境内非国有法人
中国建设银行股份有限公司—华商新量化灵活配置混合型证券投资基金	8,158,172	8,158,172	1.36		未知		未知
卢珍	90,000	3,646,062	0.61		未知		境内自然人
山东省国际信托有限公司	-1,590,000	3,440,000	0.57		未知		未知
华源投资有限公司	2,200,000	2,200,000	0.37		未知		未知
高风洁	-50,000	1,750,000	0.29		未知		境内自然人
周育松	1,490,000	1,490,000	0.25		未知		境内自然人

郑金星		1,379,529	0.23		未知		境内自然人
朱妙福		1,203,500	0.20		未知		境内自然人
前十名无限售条件股东持股情况							
股东名称	持有无限售条件流通股的数量	股份种类及数量					
		种类	数量				
广东榕泰高级瓷具有限公司	137,717,274	人民币普通股	137,717,274				
揭阳市兴盛化工原料有限公司	80,140,000	人民币普通股	80,140,000				
中国建设银行股份有限公司－华商新量化灵活配置混合型证券投资基金	8,158,172	人民币普通股	8,158,172				
卢珍	3,646,062	人民币普通股	3,646,062				
山东省国际信托有限公司	3,440,000	人民币普通股	3,440,000				
华源投资有限公司	2,200,000	人民币普通股	2,200,000				
高凤洁	1,750,000	人民币普通股	1,750,000				
周育松	1,490,000	人民币普通股	1,490,000				
郑金星	1,379,529	人民币普通股	1,379,529				
朱妙福	1,203,500	人民币普通股	1,203,500				
上述股东关联关系或一致行动的说明	1)、上述股东中广东榕泰高级瓷具有限公司、揭阳市兴盛化工原料有限公司存在关联关系；2)、其他流通股东之间是否存在关联关系或属于《上市公司股东持股变动信息披露管理办法》规定的一致行动人情况不详。						
表决权恢复的优先股股东及持股数量的说明							

四、控股股东及实际控制人情况

(一) 控股股东情况

1 法人

单位：元 币种：美元

名称	广东榕泰高级瓷具有限公司
单位负责人或法定代表人	林盛泰
成立日期	1988年7月18日
组织机构代码	61743928-3
注册资本	10,000,000
主要经营业务	主要从事日用塑料制品的生产经营及投资电动车项目。

未来发展战略	公司正由生产经营传统日用塑料制品转向生产经营电动车行业发展。
报告期内控股和参股的其他境内外上市公司的股权情况	无
其他情况说明	

2 公司不存在控股股东情况的特别说明

是

(二) 实际控制人情况

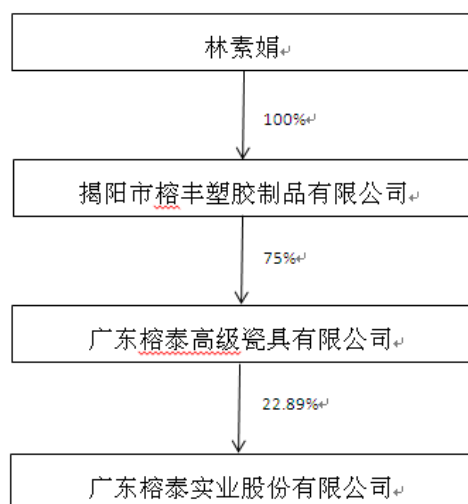
1 自然人

姓名	林素娟
国籍	中国
是否取得其他国家或地区居留权	否
最近 5 年内的职业及职务	厂长
过去 10 年曾控股的境内外上市公司情况	无

2 公司不存在实际控制人情况的特别说明

是

3 公司与实际控制人之间的产权及控制关系的方框图



五、其他持股在百分之十以上的法人股东

单位：元 币种：港元

法人股东名称	单位负责人或法定代表人	成立日期	组织机构代码	注册资本	主要经营业务或管理活动等情况
揭阳市兴盛化工原料有限公司	刘秋辉	1992年8月5日	61822286-0	50,000,000	主要从事化学仿瓷涂料和胶水的生产经营

情况说明					

第七节 优先股相关情况

(一) 报告期内盈利且母公司未分配利润为正，但未对优先股进行利润分配的，公司应当详细披露原因以及未分配利润的用途和使用计划。

适用 不适用

第八节 董事、监事、高级管理人员和员工情况

一、持股变动情况及报酬情况

(一) 现任及报告期内离任董事、监事和高级管理人员持股变动及报酬情况

单位：股

姓名	职务(注)	性别	年龄	任期起始日期	任期终止日期	年初持股数	年末持股数	年度内股份增减变动量	增减变动原因	报告期内从公司领取的应付报酬总额(万元)(税前)	报告期在其股东单位领薪情况
杨宝生	董事长、总经理	男	57	2012年12月31日	2015年12月30日	0	0	0		30	0
罗海雄	董事	男	58	2012年12月31日	2015年12月30日	0	0	0		14.4	0
黄少杰	董事、财务总监	男	47	2012年12月31日	2014年6月30日	0	0	0		9.625	0
林岳金	董事、副总经理	男	49	2012年12月31日	2015年12月30日	0	0	0		16.125	0
符正平	独立董事	男	50	2012年12月31日	2015年12月30日	0	0	0		6	0
石志博	独立董事	男	63	2012年12月31日	2015年12月30日	0	0	0		6	0
林良协	独立董事	男	42	2012年12月31日	2015年12月30日	0	0	0		6	0
杨愈静	监事会主席	女	50	2012年12月31日	2015年12月30日	0	0	0		15	0
陈东扬	监事	男	38	2012年12月31日	2015年12月30日	0	0	0		8.4	0
朱少鹏	监事	男	37	2012年12月31日	2015年12月30日	0	0	0		8.4	0

杨光	副总经理	男	30	2012 年 12 月 31 日	2015 年 12 月 30 日	0	0	0		15	0
徐罗旭	董秘	男	39	2012 年 12 月 31 日	2015 年 12 月 30 日	0	0	0		11.1	0
郑创佳	财务总监	男	41	2014 年 6 月 21 日	2015 年 12 月 30 日	0	0	0		4.125	0
合计	/	/	/	/	/				/	150.175	/

姓名	最近 5 年的主要工作经历
杨宝生	经济师，大学学历。2003 年获得全国五一劳动奖章、2000 年度广东省科技进步一等奖、1994 年获广东省科技进步三等奖；揭阳市人大代表；揭阳市工商联副会长；揭阳市外经贸协会会长；1994 年至 1997 年 12 月任揭阳市兴盛化工原料有限公司副总经理，1997 年 12 月至 2002 年 1 月任公司生产管理部经理；2002 年 1 月起至 2009 年 12 月任广东榕泰实业股份有限公司副董事长、副总经理；2009 年 12 月至 2012 年 12 月任广东榕泰实业股份有限公司副董事长、总经理；2012 年 12 月至现在任广东榕泰实业股份有限公司董事长、总经理。
罗海雄	会计师，大学学历。曾任揭阳市兴盛化工原料有限公司副总经理。1997 年 12 月至 2000 年 12 月任广东榕泰实业股份有限公司财务总监；2000 年 12 月至 2009 年 12 月任广东榕泰实业股份有限公司董事、财务总监；2009 年 12 月至 2012 年 12 月任广东榕泰实业股份有限公司董事、副总经理；2012 年 12 月至现在任广东榕泰实业股份有限公司董事。
黄少杰	会计师，大学学历。曾任揭阳市印刷厂财务科长。2000 年 12 月起至 2009 年 12 月任广东榕泰实业股份有限公司财务部经理；2009 年 12 月至 2014 年 6 月 20 日任广东榕泰实业股份有限公司董事、财务总监。
林岳金	经济师，大学学历。揭阳市化工新材料产业协会副会长、揭阳市科协委员、揭阳市政协委员；曾任广东榕泰高级瓷具有限公司副总经理；1997 年 12 月至 2000 年 12 月任广东榕泰实业股份有限公司董事会秘书；2000 年 12 月至 2006 年 12 月任广东榕泰实业股份有限公司董事、董事会秘书；2006 年 12 月至 2009 年 12 月任广东榕泰实业股份有限公司董事会秘书、副总经理；2009 年 12 月至 2012 年 12 月任广东榕泰实业股份有限公司副总经理；2012 年 12 月至现在任任广东榕泰实业股份有限公司董事、副总经理。
符正平	经济学博士、MBA。1988 年毕业于天津大学管理学院工业管理工程专业，获工学学士学位。1991 年毕业于南开大学国际经济研究所，获经济学硕士学位，其中 1988-1990 年参加中国—加拿大联合培养 MBA 项目，方向为国际企业经营管理。2002 年 1 月获北京师范大学经济学博士学位。1991 年 7 月入中山大学管理学院任教。1999 年 9 月至 2000 年 8 月获国家留学基金资助在荷兰依拉斯姆斯鹿特丹大学(Erasmus University Rotterdam) 进修学习。现任中山大学管理学院副院长兼中山大学创业学院副院长，工商管理系教授、企业管理专业博士生导师；曾担任上海金元比联基金管理公司独立董事、广船国际（上海 A 股、香港 H 股上市公司）的独立董事。
石志博	高级工程师，大学学历。曾任蓝帆集团股份有限公司董事、副总经理，中化建公司（伊朗）项目技术顾问，浙江庆安化工有限公司副总经理，国家塑料助剂行业协会副秘书长、杂志编委、专家委员会委员，国家助剂委员会编委，化工出版社主编，福建春达化工有限公司技术顾问；现任国家增塑剂行业协会杂志副主编、技术委员会委员。

林良协	中国注册会计师，高级国际财务管理师，会计师。曾任广州信道会计师事务所有限公司董事，广东金算盘税务师事务所总经理，广州卓诚会计师事务所有限公司董事；现任广州恒越会计师事务所有限公司总经理；2009 年 12 月至起至现在任公司独立董事。
杨愈静	助理会计师，大学学历。1997 年 12 月至 2006 年 12 月任公司监事；2006 年 12 月 2009 年 12 月任公司第四届监事会主席；2009 年 12 月起任公司第五届监事会主席。
陈东扬	大学学历。2008 年获揭阳市科学技术进步奖一等奖、2012 年被揭阳市青年企业家协会授予首届十佳青年岗位能手称号；参与制定氨基模塑料的国家标准；曾任揭阳市轻工进出口公司业务员，单证部经理。2002 年 9 月至 2004 年 7 月参加汕头大学商学院产业经济学在职研究生班学习。2000 年 7 月至现在任广东榕泰实业股份有限公司供销部经理。
朱少鹏	中专学历。2003 年至现任广东榕泰实业股份有限公司生产管理部经理。
杨光	大学学历。揭阳市青年企业家协会副会长，2008 年从悉尼科技大学毕业进入公司工作至今。2008 年 2 月至 2010 年 10 月任广东榕泰实业股份有限公司生产管理部副经理；2010 年 10 月至 2012 年 12 月任广东榕泰实业股份有限公司总经理助理，兼公司党总支委员；2012 年 12 月至现在任广东榕泰实业股份有限公司副总经理，兼公司党总支委员。
徐罗旭	大学学历。揭阳市榕城区政协委员、揭阳市榕城区科协委员，1998 年从华中农业大学毕业进入公司工作至今。2001 年 6 月至 2009 年 12 月任公司证券事务代表；2002 年 9 月至 2004 年 7 月参加汕头大学商学院产业经济学在职研究生班学习；2006 年 12 月至 2009 年 12 月任公司职工代表出任监事；2009 年 12 月至现在任公司董事会秘书。
郑创佳	大学学历，中国注册税务师，会计师，经济师。曾供职于中国工商银行揭阳榕城支行，2006 年 3 月至 2014 年 4 月任广东天银化工实业有限公司财务经理、财务负责人、副总经理，2014 年 6 月进入广东榕泰实业股份有限公司财务部工作。

(二) 董事、监事、高级管理人员报告期内被授予的股权激励情况

□适用 √不适用

二、现任及报告期内离任董事、监事和高级管理人员的任职情况**(一) 在股东单位任职情况**

□适用 √不适用

(二) 在其他单位任职情况

√适用 □不适用

任职人员姓名	其他单位名称	在其他单位担任的职务	任期起始日期	任期终止日期
符正平	中山大学管理学院	教授	2005 年 9 月 1 日	
石志博	福建春达化工有限公司	技术顾问	2011 年 1 月 1 日	
林良协	广州恒越会计师事务所有限公司	副主任会计师	2012 年 4 月 1 日	

林岳金	揭阳中泰发展有限公司、广东省粤科科技小额贷款股份有限公司、揭阳空港军埔电子商务管理有限公司	董事	2007年11月13日	
在其他单位任职情况的说明				

三、董事、监事、高级管理人员报酬情况

董事、监事、高级管理人员报酬的决策程序	董事、监事的报酬标准由公司薪酬考核委员会提出并经股东大会审议通过后确定，高级管理人员报酬标准由公司薪酬考核委员会提出并经董事会审议通过后确定。
董事、监事、高级管理人员报酬确定依据	参照国家有关规定及同行业、同地区的薪酬水平，根据公司的经营业绩、具体岗位及个人贡献综合考评，本着有利于人员稳定及奖励与约束相结合的原则，确定报酬标准。在本公司领取报酬的董事、监事、高级管理人员实行岗位工资制加年终绩效考核。
董事、监事和高级管理人员报酬的应付报酬情况	经考核及相关决策程序后支付。在公司领取报酬的董事、监事、高管人员的年度报酬均根据公司制定的有关工资管理制度和等级标准的规定按月发放，年末根据公司效益情况及考核结果发放年终奖金。
报告期末全体董事、监事和高级管理人员实际获得的报酬合计	1,501,750 元

四、公司董事、监事、高级管理人员变动情况

姓名	担任的职务	变动情形	变动原因
黄少杰	董事、财务总监	离任	个人原因
郑创佳	财务总监	聘任	总经理提名

五、公司核心技术团队或关键技术人员情况

由于公司核心技术由实际控制人家族掌控，公司核心技术团队及关键技术人员稳定。

六、母公司和主要子公司的员工情况

(一) 员工情况

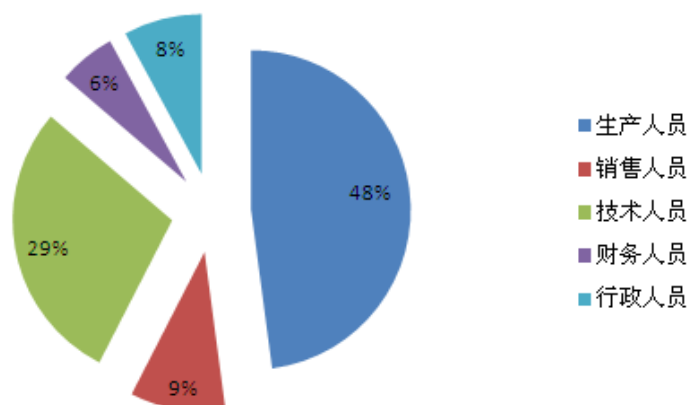
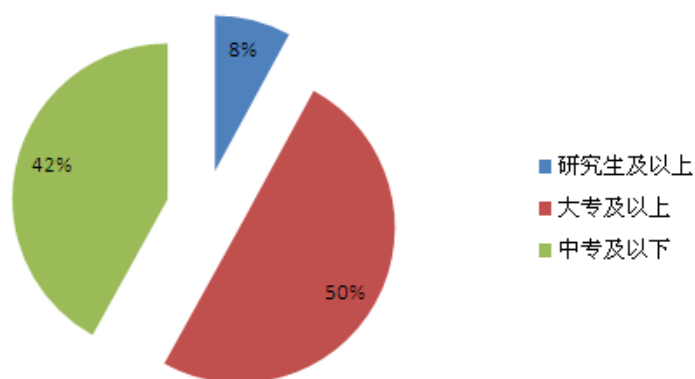
母公司在职员工的数量	792
主要子公司在职员工的数量	16
在职员工的数量合计	808
母公司及主要子公司需承担费用的离退休职工人数	
专业构成	
专业构成类别	专业构成人数
生产人员	387
销售人员	78
技术人员	232
财务人员	47
行政人员	64
合计	808
教育程度	
教育程度类别	数量（人）
研究生及以上	64
大专及以上	405
中专及以下	339
合计	808

(二) 薪酬政策

公司根据国家相关法律，结合公司的实际经营情况和地方的工资水平，以岗位、技能、资历和绩效等为主要依据决定员工薪酬高低。公司根据不同的岗位设立了不同的薪酬结构，执行了不同的绩效考核，使员工的薪酬与工作业绩和公司经营效益挂钩，有效的保证了员工队伍的稳定，激励了员工的工作积极性。

(三) 培训计划

公司重视人才培养，切实加强员工培训和继续教育。公司通过建立图书室，不定期举办学习研讨会、讲座，积极组织高管人员参加广东省证监局和上海证券交易所主办的培训，奖励学历学位晋升和突出成绩等方式，有效地提高了公司员工的综合素质与工作技能。2015，公司将继续加大投入，积极推进员工技能培训和综合素质教育，为公司的做强做大夯实基础。

(四) 专业构成统计图**(五) 教育程度统计图****第九节 公司治理****一、公司治理及内幕知情人登记管理等相关情况说明**

公司严格按照《公司法》、《证券法》、《上市公司治理准则》和《上海证券交易所股票上市规则》等法律法规以及中国证监会及广东证监局、上海证券交易所等有关规范性文件的要求，结合公司实际情况，建立并不断完善法人治理结构，推进公司规范化运作，加强信息披露工作，形成了公司股东、董事会、经营层权责明确、有效制衡的机制。同时还制定了《股东大会议事规则》、《董事会议事规则》、《监事会议事规则》、《独立董事工作制度》、《募集资金管理制度》、《信息披露管理制度》、《独立董事年度报告工作制度》及各专业委员会工作细则等一系列制度，有效强化了公司治理结构和管理体系，确保公司治理各个环节规范运行。报告期内，公司股东大会、董事会、监事会等机构和人员依据有关法律、法规、《公司章程》和有关议事规则独立运作并切实履行职责。

报告期内，公司依据《公司内部控制管理手册》实施运作。

报告期内，公司严格按照《公司章程》和《现金分红管理制度》和《公司未来三年（2012-2014年）股东回报规划》的规定制定利润分配方案并实施，维护了中小股东和投资者的权益。

报告期内，公司严格执行《内幕信息知情人登记管理制度》，加强内幕信息的保密管理，完

善内幕信息知情人登记备案。经公司自查，未发现内幕信息知情人在影响公司股价的重大敏感信息披露前利用内幕信息买卖公司股份的情况。

公司治理与《公司法》和中国证监会相关规定的要求是否存在差异；如有差异，应当说明原因

二、股东大会情况简介

会议届次	召开日期	会议议案名称	决议情况	决议刊登的指定网站的查询索引	决议刊登的披露日期
广东榕泰 2013 年年度股东大会	2014 年 5 月 16 日	《2013 年度董事会工作报告》、《2013 年度监事会工作报告》、《公司 2013 年年度报告》（正文及摘要）、《2013 年度利润分配预案》《2013 年度财务决算报告和 2014 年财务预算报告》、《关于续聘会计师事务所及支付报酬的议案》和《独立董事 2013 年度述职报告》	所有议案均审议通过。	www. sse. com. cn	2014 年 5 月 19 日

股东大会情况说明

三、董事履行职责情况

(一) 董事参加董事会和股东大会的情况

董事姓名	是否独立董事	参加董事会情况						参加股东大会情况 出席股东大会的次数
		本年应参加董事会次数	亲自出席次数	以通讯方式参加次数	委托出席次数	缺席次数	是否连续两次未亲自参加会议	
杨宝生	否	6	6	0	0	0	否	1
罗海雄	否	6	6	0	0	0	否	1
黄少杰	否	4	4	0	0	0	否	1
林岳金	否	6	6	0	0	0	否	1
符正平	是	6	6	5	0	0	否	1
石志博	是	6	6	5	0	0	否	1
林良协	是	6	6	5	0	0	否	1

连续两次未亲自出席董事会会议的说明

无

年内召开董事会会议次数	6
其中：现场会议次数	1
通讯方式召开会议次数	0
现场结合通讯方式召开会议次数	5

(二) 独立董事对公司有关事项提出异议的情况

独立董事姓名	独立董事提出异议的有关事项内容	异议的内容	是否被采纳	备注

独立董事对公司有关事项提出异议的说明

报告期内，公司独立董事未对公司本年度的董事会议案及其他非董事会议案事项提出异议。

四、董事会下设专门委员会在报告期内履行职责时所提出的重要意见和建议

公司董事会下设战略委员会、审计委员会、提名委员会、薪酬与考核委员会四个专门委员会。报告期内，董事会各专门委员会认真履行各自职责，为完善公司治理结构、促进公司发展起发挥了积极作用。

报告期内，公司董事会审计委员会主要履行了如下职责：提议聘请审计机构；监督公司的内部审计制度及其实施；负责内部审计与外部审计之间的沟通；审核公司的财务信息及其披露；审查公司的内控制度，听取并审议了公司内部控制检查监督工作报告及会计师事务所审计工作总结报告等。在 2014 年年度报告的编制及审计过程中，审计委员会严格按照《董事会审计委员会年报工作规程》要求，对公司 2014 年年度财务报告的编制工作进行了全程跟踪督促，审计委员会勤勉尽职，充分发挥了审计委员会在定期报告编制和信息披露方面的监督作用。主要工作情况如下：

① 审计委员会按照中国证监会、上海证券交易所关于做好 2014 年年度报告及相关工作的相关规定，结合公司年度报告编制和披露工作的实际情况，与年审会计师事务所商定了 2014 年度财务报告审计工作时间安排。在年审注册会计师进场前，审计委员会就年报审计计划和进度、审计工作小组的人员构成、风险判断、关注的重点问题等与会计师事务所进行了沟通。② 在年审注册会计师出具初步审计意见后，审计委员会审阅并形成书面意见，认为公司财务会计报告真实、准确、完整地反映了公司的整体情况，同意将经年审会计师正式审计的公司 2014 年度财务会计报告提交董事会审核。③ 在会计师事务所出具 2014 年度审计报告后，对广东正中珠江会计师事务所（特殊普通合伙）从事本年度公司审计工作进行了总结，审计委员会一致同意向公司第六届董事会第八次会议提请继续聘任该会计师事务所为公司 2015 年度审计机构。

报告期内，公司董事会薪酬与考核委员会共召开 1 次会议，公司董事会薪酬与考核委员会根据《公司章程》、《薪酬与考核委员会实施细则》以及中国证监会相关规定开展工作，认真审阅了公司每名董事、经理及其他高级管理人员的述职报告，审核了公司董事、经理及其他高级管理人员的履行职责情况并对其进行年度绩效考评，认为公司董事、经理及其他高级管理人员均勤勉履职，完成了公司确定的年度经营指标，薪酬发放符合相关制度和方案，相关数据真实、准确。

五、监事会发现公司存在风险的说明

监事会对报告期内的监督事项无异议。

六、报告期内对高级管理人员的考评机制，以及激励机制的建立、实施情况

公司实行了全员绩效考评机制，特别是对高级管理人员实施年度目标责任考核，依照公司全年经营目标完成情况，结合年度个人考核评价结果，决定高级管理人员的年度报酬。

董事会下设的薪酬与考核委员会制订了相应的工作细则，对公司高管人员的业绩进行考核，强

化了对高级管理人员的考评激励作用。公司根据实际情况不断完善考评和激励机制，使高级管理人员与股东利益取向一致，最终实现股东价值最大化。

第十节 内部控制

一、内部控制责任声明及内部控制制度建设情况

详见自我评价报告

是否披露内部控制自我评价报告：是

二、内部控制审计报告的相关情况说明

详见内部控制审计报告

是否披露内部控制审计报告：是

三、年度报告重大差错责任追究制度及相关执行情况说明

公司根据已制定的《年报信息披露重大差错责任追究制度》，对应当追究责任的情况及责任追究的流程、形势等作了明确的规定。

报告期内，公司未发生年报信息披露重大差错。

第十一节 财务报告

一、审计报告

审 计 报 告

广会审字[2015]G15000480012 号

广东榕泰实业股份有限公司全体股东：

我们审计了后附的广东榕泰实业股份有限公司（以下简称“广东榕泰”）财务报表，包括 2014 年 12 月 31 日的合并及母公司资产负债表，2014 年度的合并及母公司利润表、合并及母公司现金流量表、合并及母公司股东权益变动表，以及财务报表附注。

一、 管理层对财务报表的责任

编制和公允列报财务报表是广东榕泰管理层的责任，这种责任包括：（1）按照企业会计准则的规定编制财务报表，并使其实现公允反映；（2）设计、执行和维护必要的内部控制，以使财务报表不存在由于舞弊或错误导致的重大错报。

二、 注册会计师的责任

我们的责任是在执行审计工作的基础上对财务报表发表审计意见。我们按照中国注册会计师审计准则的规定执行了审计工作。中国注册会计师审计准则要求我们遵守中国注册会计师职业道德守则，计划和执行审计工作以对财务报表是否不存在重大错报获取合理保证。

审计工作涉及实施审计程序，以获取有关财务报表金额和披露的审计证据。选择的审计程序取决于注册会计师的判断，包括对由于舞弊或错误导致的财务报表重大错报风险的评估。在进行风险评估时，注册会计师考虑与财务报表编制和公允列报相关的内部控制，以设计恰当的审计程序，但目的并非对内部控制的有效性发表意见。审计工作还包括评价管理层选用会计政策的恰当性和作出会计估计的合理性，以及评价财务报表的总体列报。

我们相信，我们获取的审计证据是充分、适当的，为发表审计意见提供了基础。

三、 审计意见

我们认为，广东榕泰财务报表在所有重大方面按照企业会计准则的规定编制，公允反映了广东榕泰 2014 年 12 月 31 日的财务状况以及 2014 年度的经营成果和现金流量。

广东正中珠江会计师事务所（特殊普通合伙） 中国注册会计师：冯琨琮

中国注册会计师：林恒新

中国 广州

二〇一五年四月二十七日

二、财务报表

合并资产负债表

2014 年 12 月 31 日

编制单位：广东榕泰实业股份有限公司

单位：元 币种：人民币

项目	附注	期末余额	期初余额
流动资产：			
货币资金		1,068,885,771.84	614,523,832.30
结算备付金			
拆出资金			
以公允价值计量且其变动计入当期损益的金融资产			
衍生金融资产			
应收票据		17,594,141.13	23,385,776.56
应收账款		499,285,738.85	508,377,806.00
预付款项		97,942,173.68	85,464,213.28
应收保费			
应收分保账款			
应收分保合同准备金			
应收利息			
应收股利			26,115,022.10
其他应收款		5,065,188.62	98,003,473.11
买入返售金融资产			
存货		475,574,792.80	489,083,027.02
划分为持有待售的资产			
一年内到期的非流动资产			
其他流动资产		1,522,974.64	2,597,427.66
流动资产合计		2,165,870,781.56	1,847,550,578.03
非流动资产：			
发放贷款及垫款			
可供出售金融资产		750,000.00	
持有至到期投资			
长期应收款			
长期股权投资		4,147,799.08	4,255,212.66
投资性房地产		135,245,097.06	140,191,146.18
固定资产		786,819,035.89	648,667,265.09
在建工程		360,384,980.27	475,658,594.35
工程物资			
固定资产清理			
生产性生物资产			
油气资产			
无形资产		186,267,264.95	190,317,345.72
开发支出			
商誉			
长期待摊费用		7,138,749.21	11,942,407.56
递延所得税资产		16,260,539.75	13,222,838.61
其他非流动资产		57,674,613.47	96,937,045.11
非流动资产合计		1,554,688,079.68	1,581,191,855.28

资产总计		3,720,558,861.24	3,428,742,433.31
流动负债:			
短期借款		748,000,000.00	484,540,000.00
向中央银行借款			
吸收存款及同业存放			
拆入资金			
以公允价值计量且其变动计入当期损益的金融负债			
衍生金融负债			
应付票据		69,645,596.93	26,600,000.00
应付账款		24,582,295.32	28,426,031.46
预收款项		23,351,469.84	52,227,921.83
卖出回购金融资产款			
应付手续费及佣金			
应付职工薪酬		56,779.09	56,779.09
应交税费		4,965,399.98	9,748,453.74
应付利息			
应付股利			
其他应付款		10,756,292.12	4,675,613.00
应付分保账款			
保险合同准备金			
代理买卖证券款			
代理承销证券款			
划分为持有待售的负债			
一年内到期的非流动负债			
其他流动负债			
流动负债合计		881,357,833.28	606,274,799.12
非流动负债:			
长期借款			
应付债券		790,562,500.00	790,562,500.00
其中：优先股			
永续债			
长期应付款			
长期应付职工薪酬			
专项应付款			
预计负债			
递延收益		11,729,166.67	11,979,166.67
递延所得税负债			
其他非流动负债			
非流动负债合计		802,291,666.67	802,541,666.67
负债合计		1,683,649,499.95	1,408,816,465.79
所有者权益			
股本		601,730,000.00	601,730,000.00
其他权益工具			
其中：优先股			
永续债			
资本公积		563,280,841.36	563,280,841.36
减：库存股			

其他综合收益			
专项储备			
盈余公积		138,664,048.15	135,534,876.50
一般风险准备			
未分配利润		723,675,930.91	712,714,031.01
归属于母公司所有者权益合计		2,027,350,820.42	2,013,259,748.87
少数股东权益		9,558,540.87	6,666,218.65
所有者权益合计		2,036,909,361.29	2,019,925,967.52
负债和所有者权益总计		3,720,558,861.24	3,428,742,433.31

法定代表人：杨宝生 主管会计工作负责人：郑创佳 会计机构负责人：罗海雄

母公司资产负债表

2014 年 12 月 31 日

编制单位：广东榕泰实业股份有限公司

单位：元 币种：人民币

项目	附注	期末余额	期初余额
流动资产：			
货币资金		1,068,266,584.26	614,445,439.56
以公允价值计量且其变动计入当期损益的金融资产			
衍生金融资产			
应收票据		17,594,141.13	23,385,776.56
应收账款		499,285,738.85	508,377,806.00
预付款项		97,942,173.68	85,464,213.28
应收利息			
应收股利			26,115,022.10
其他应收款		2,500,188.62	97,996,480.11
存货		475,574,792.80	489,083,027.02
划分为持有待售的资产			
一年内到期的非流动资产			
其他流动资产		1,522,974.64	2,597,427.66
流动资产合计		2,162,686,593.98	1,847,465,192.29
非流动资产：			
可供出售金融资产			
持有至到期投资			
长期应收款			
长期股权投资		48,547,799.08	36,655,212.66
投资性房地产		135,245,097.06	140,191,146.18
固定资产		784,313,590.26	645,853,134.94
在建工程		360,384,980.27	475,658,594.35
工程物资			
固定资产清理			
生产性生物资产			
油气资产			
无形资产		186,267,264.95	190,317,345.72
开发支出			
商誉			

长期待摊费用		7,138,749.21	11,942,407.56
递延所得税资产		16,260,539.75	13,222,838.61
其他非流动资产		57,674,613.47	96,937,045.11
非流动资产合计		1,595,832,634.05	1,610,777,725.13
资产总计		3,758,519,228.03	3,458,242,917.42
流动负债：			
短期借款		748,000,000.00	484,540,000.00
以公允价值计量且其变动计入当期损益的金融负债			
衍生金融负债			
应付票据		69,645,596.93	26,600,000.00
应付账款		35,513,181.66	28,356,917.80
预收款项		23,351,469.84	52,227,921.83
应付职工薪酬		56,779.09	56,779.09
应交税费		4,965,399.98	9,748,453.74
应付利息			
应付股利			
其他应付款		44,199,736.62	38,119,057.50
划分为持有待售的负债			
一年内到期的非流动负债			
其他流动负债			
流动负债合计		925,732,164.12	639,649,129.96
非流动负债：			
长期借款			
应付债券		790,562,500.00	790,562,500.00
其中：优先股			
永续债			
长期应付款			
长期应付职工薪酬			
专项应付款			
预计负债			
递延收益		11,729,166.67	11,979,166.67
递延所得税负债			
其他非流动负债			
非流动负债合计		802,291,666.67	802,541,666.67
负债合计		1,728,023,830.79	1,442,190,796.63
所有者权益：			
股本		601,730,000.00	601,730,000.00
其他权益工具			
其中：优先股			
永续债			
资本公积		563,278,202.01	563,278,202.01
减：库存股			
其他综合收益			
专项储备			
盈余公积		138,664,048.15	135,534,876.50
未分配利润		726,823,147.08	715,509,042.28
所有者权益合计		2,030,495,397.24	2,016,052,120.79

负债和所有者权益总计		3,758,519,228.03	3,458,242,917.42
------------	--	------------------	------------------

法定代表人：杨宝生 主管会计工作负责人：郑创佳 会计机构负责人：罗海雄

合并利润表
2014 年 1—12 月

单位：元 币种：人民币

项目	附注	本期发生额	上期发生额
一、营业总收入		1,189,795,410.47	1,186,172,974.04
其中：营业收入		1,189,795,410.47	1,186,172,974.04
利息收入			
已赚保费			
手续费及佣金收入			
二、营业总成本		1,159,625,666.81	1,128,605,985.90
其中：营业成本		1,000,150,722.61	972,260,414.10
利息支出			
手续费及佣金支出			
退保金			
赔付支出净额			
提取保险合同准备金净额			
保单红利支出			
分保费用			
营业税金及附加		5,585,557.55	5,785,748.80
销售费用		14,260,477.13	12,697,594.92
管理费用		46,464,686.67	42,571,651.25
财务费用		81,357,122.79	69,805,355.88
资产减值损失		11,807,100.06	25,485,220.95
加：公允价值变动收益（损失以“－”号填列）			
投资收益（损失以“－”号填列）		413,786.20	225,494.44
其中：对联营企业和合营企业的投资收益		-107,413.58	225,494.44
汇兑收益（损失以“－”号填列）			
三、营业利润（亏损以“－”号填列）		30,583,529.86	57,792,482.58
加：营业外收入		451,815.00	4,034,474.00
其中：非流动资产处置利得			
减：营业外支出		274,776.25	748,220.78
其中：非流动资产处置损失		174,765.00	340,220.78
四、利润总额（亏损总额以“－”号填列）		30,760,568.61	61,078,735.80
减：所得税费用		-71,265.16	6,596,693.88
五、净利润（净亏损以“－”号填列）		30,831,833.77	54,482,041.92
归属于母公司所有者的净利润		30,939,511.55	54,640,256.18
少数股东损益		-107,677.78	-158,214.26
六、其他综合收益的税后净额			
归属母公司所有者的其他综合收益的税后净额			
（一）以后不能重分类进损益的其他综			

合收益			
1. 重新计量设定受益计划净负债或净资产的变动			
2. 权益法下在被投资单位不能重分类进损益的其他综合收益中享有的份额			
(二)以后将重分类进损益的其他综合收益			
1. 权益法下在被投资单位以后将重分类进损益的其他综合收益中享有的份额			
2. 可供出售金融资产公允价值变动损益			
3. 持有至到期投资重分类为可供出售金融资产损益			
4. 现金流量套期损益的有效部分			
5. 外币财务报表折算差额			
6. 其他			
归属于少数股东的其他综合收益的税后净额			
七、综合收益总额		30,831,833.77	54,482,041.92
归属于母公司所有者的综合收益总额		30,939,511.55	54,640,256.18
归属于少数股东的综合收益总额		-107,677.78	-158,214.26
八、每股收益：			
(一) 基本每股收益(元/股)		0.05	0.09
(二) 稀释每股收益(元/股)		0.05	0.09

本期发生同一控制下企业合并的，被合并方在合并前实现的净利润为：_____元，上期被合并方实现的净利润为：_____元。

法定代表人：杨宝生 主管会计工作负责人：郑创佳 会计机构负责人：罗海雄

母公司利润表

2014 年 1—12 月

单位：元 币种：人民币

项目	附注	本期发生额	上期发生额
一、营业收入		1,189,795,410.47	1,186,172,974.04
减：营业成本		1,000,150,722.61	972,260,414.10
营业税金及附加		5,585,557.55	5,785,748.80
销售费用		14,260,477.13	12,697,594.92
管理费用		46,076,796.15	42,262,630.73
财务费用		81,427,134.88	69,803,568.04
资产减值损失		11,665,107.06	25,162,524.45
加：公允价值变动收益（损失以“－”号填列）			
投资收益（损失以“－”号填列）		413,786.20	225,494.44
其中：对联营企业和合营企业的投资收益		-107,413.58	225,494.44
二、营业利润（亏损以“－”号填列）		31,043,401.29	58,425,987.44
加：营业外收入		451,815.00	4,034,474.00
其中：非流动资产处置利得			
减：营业外支出		274,765.00	748,220.78

其中：非流动资产处置损失		174,765.00	340,220.78
三、利润总额（亏损总额以“-”号填列）		31,220,451.29	61,712,240.66
减：所得税费用		-71,265.16	6,596,693.88
四、净利润（净亏损以“-”号填列）		31,291,716.45	55,115,546.78
五、其他综合收益的税后净额			
（一）以后不能重分类进损益的其他综合收益			
1. 重新计量设定受益计划净负债或净资产的变动			
2. 权益法下在被投资单位不能重分类进损益的其他综合收益中享有的份额			
（二）以后将重分类进损益的其他综合收益			
1. 权益法下在被投资单位以后将重分类进损益的其他综合收益中享有的份额			
2. 可供出售金融资产公允价值变动损益			
3. 持有至到期投资重分类为可供出售金融资产损益			
4. 现金流量套期损益的有效部分			
5. 外币财务报表折算差额			
6. 其他			
六、综合收益总额		31,291,716.45	55,115,546.78
七、每股收益：			
（一）基本每股收益（元/股）		0.05	0.09
（二）稀释每股收益（元/股）		0.05	0.09

法定代表人：杨宝生 主管会计工作负责人：郑创佳 会计机构负责人：罗海雄

合并现金流量表

2014 年 1—12 月

单位：元 币种：人民币

项目	附注	本期发生额	上期发生额
一、经营活动产生的现金流量：			
销售商品、提供劳务收到的现金		1,169,533,395.25	1,094,997,452.54
客户存款和同业存放款项净增加额			
向中央银行借款净增加额			
向其他金融机构拆入资金净增加额			
收到原保险合同保费取得的现金			
收到再保险业务现金净额			
保户储金及投资款净增加额			
处置以公允价值计量且其变动计入当期损益的金融资产净增加额			
收取利息、手续费及佣金的现金			
拆入资金净增加额			
回购业务资金净增加额			
收到的税费返还			146,502.30

收到其他与经营活动有关的现金		3,859,816.14	19,661,011.12
经营活动现金流入小计		1,173,393,211.39	1,114,804,965.96
购买商品、接受劳务支付的现金		815,001,482.55	865,545,398.49
客户贷款及垫款净增加额			
存放中央银行和同业款项净增加额			
支付原保险合同赔付款项的现金			
支付利息、手续费及佣金的现金			
支付保单红利的现金			
支付给职工以及为职工支付的现金		30,299,574.06	25,415,719.70
支付的各项税费		61,332,216.39	70,363,461.71
支付其他与经营活动有关的现金		24,550,600.38	24,421,378.23
经营活动现金流出小计		931,183,873.38	985,745,958.13
经营活动产生的现金流量净额		242,209,338.01	129,059,007.83
二、投资活动产生的现金流量：			
收回投资收到的现金		448,000,000.00	15,100,000.00
取得投资收益收到的现金		26,636,221.88	
处置固定资产、无形资产和其他长期资产收回的现金净额			
处置子公司及其他营业单位收到的现金净额		108,884,977.90	
收到其他与投资活动有关的现金			
投资活动现金流入小计		583,521,199.78	15,100,000.00
购建固定资产、无形资产和其他长期资产支付的现金		90,214,530.04	88,656,227.90
投资支付的现金		448,750,000.00	
质押贷款净增加额			
取得子公司及其他营业单位支付的现金净额			
支付其他与投资活动有关的现金			
投资活动现金流出小计		538,964,530.04	88,656,227.90
投资活动产生的现金流量净额		44,556,669.74	-73,556,227.90
三、筹资活动产生的现金流量：			
吸收投资收到的现金		3,000,000.00	
其中：子公司吸收少数股东投资收到的现金		3,000,000.00	
取得借款收到的现金		818,000,000.00	524,540,000.00
发行债券收到的现金			750,000,000.00
收到其他与筹资活动有关的现金			
筹资活动现金流入小计		821,000,000.00	1,274,540,000.00
偿还债务支付的现金		554,540,000.00	1,000,000,000.00
分配股利、利润或偿付利息支付的现金		97,899,397.86	72,848,756.42
其中：子公司支付给少数股东的股利、利润			
支付其他与筹资活动有关的现金		100,129,388.84	14,259,225.88
筹资活动现金流出小计		752,568,786.70	1,087,107,982.30
筹资活动产生的现金流量净额		68,431,213.30	187,432,017.70
四、汇率变动对现金及现金等价物的			

影响			
五、现金及现金等价物净增加额		355,197,221.05	242,934,797.63
加：期初现金及现金等价物余额		609,183,832.30	366,249,034.67
六、期末现金及现金等价物余额		964,381,053.35	609,183,832.30

法定代表人：杨宝生 主管会计工作负责人：郑创佳 会计机构负责人：罗海雄

母公司现金流量表

2014 年 1—12 月

单位：元 币种：人民币

项目	附注	本期发生额	上期发生额
一、经营活动产生的现金流量：			
销售商品、提供劳务收到的现金		1,169,533,395.25	1,094,997,452.54
收到的税费返还			146,502.30
收到其他与经营活动有关的现金		14,787,720.15	19,660,801.46
经营活动现金流入小计		1,184,321,115.40	1,114,804,756.30
购买商品、接受劳务支付的现金		815,001,482.55	865,545,398.49
支付给职工以及为职工支付的现金		30,232,574.06	25,415,719.70
支付的各项税费		61,332,216.39	70,363,461.71
支付其他与经营活动有关的现金		21,836,299.23	24,419,044.73
经营活动现金流出小计		928,402,572.23	985,743,624.63
经营活动产生的现金流量净额		255,918,543.17	129,061,131.67
二、投资活动产生的现金流量：			
收回投资收到的现金		556,884,977.90	15,100,000.00
取得投资收益收到的现金		26,636,221.88	
处置固定资产、无形资产和其他长期资产收回的现金净额			
处置子公司及其他营业单位收到的现金净额			
收到其他与投资活动有关的现金			
投资活动现金流入小计		583,521,199.78	15,100,000.00
购建固定资产、无形资产和其他长期资产支付的现金		90,214,530.04	88,656,227.90
投资支付的现金		448,000,000.00	
取得子公司及其他营业单位支付的现金净额		12,000,000.00	
支付其他与投资活动有关的现金			
投资活动现金流出小计		550,214,530.04	88,656,227.90
投资活动产生的现金流量净额		33,306,669.74	-73,556,227.90
三、筹资活动产生的现金流量：			
吸收投资收到的现金			
取得借款收到的现金		818,000,000.00	524,540,000.00
收到其他与筹资活动有关的现金			750,000,000.00
筹资活动现金流入小计		818,000,000.00	1,274,540,000.00
偿还债务支付的现金		554,540,000.00	1,000,000,000.00
分配股利、利润或偿付利息支付的现金		97,899,397.86	72,848,756.42
支付其他与筹资活动有关的现金		100,129,388.84	14,259,225.88

筹资活动现金流出小计		752,568,786.70	1,087,107,982.30
筹资活动产生的现金流量净额		65,431,213.30	187,432,017.70
四、汇率变动对现金及现金等价物的影响			
五、现金及现金等价物净增加额		354,656,426.21	242,936,921.47
加：期初现金及现金等价物余额		609,105,439.56	366,168,518.09
六、期末现金及现金等价物余额		963,761,865.77	609,105,439.56

法定代表人：杨宝生主管会计工作负责人：郑创佳会计机构负责人：罗海雄

合并所有者权益变动表
2014 年 1—12 月

单位:元 币种:人民币

项目	本期												
	归属于母公司所有者权益										少数股东权益	所有者权益合计	
	股本	其他权益工具			资本公积	减:库存股	其他综合收益	专项储备	盈余公积	一般风险准备			未分配利润
	优先股	永续债	其他										
一、上年期末余额	601,730,000.00				563,280,841.36				135,534,876.50		712,714,031.01	6,666,218.65	2,019,925,967.52
加: 会计政策变更													
前期差错更正													
同一控制下企业合并													
其他													
二、本年期初余额	601,730,000.00				563,280,841.36				135,534,876.50		712,714,031.01	6,666,218.65	2,019,925,967.52
三、本期增减变动金额(减少以“—”号填列)								3,129,171.65			10,961,899.90	2,892,322.22	16,983,393.77
(一) 综合收益总额											30,939,511.55	-107,677.78	30,831,833.77
(二) 所有者投入和减少资本												3,000,000.00	3,000,000.00
1. 股东投入的普通股												3,000,000.00	3,000,000.00
2. 其他权益工具持有者投入资本													
3. 股份支付计入所有者权益的金额													
4. 其他													
(三) 利润分配								3,129,171.65			-19,977,611.65		-16,848,440.00
1. 提取盈余公积								3,129,171.65			-3,129,171.65		
2. 提取一般风险准备													
3. 对所有者(或股东)的分配											-16,848,440.00		-16,848,440.00

4. 其他														
(四)所有者权益内部结转														
1. 资本公积转增资本(或股本)														
2. 盈余公积转增资本(或股本)														
3. 盈余公积弥补亏损														
4. 其他														
(五)专项储备														
1. 本期提取														
2. 本期使用														
(六)其他														
四、本期期末余额	601,730,000.00				563,280,841.36					138,664,048.15		723,675,930.91	9,558,540.87	2,036,909,361.29

项目	上期											少数股东权益	所有者权益合计	
	归属于母公司所有者权益													
	股本	其他权益工具			资本公积	减：库存股	其他综合收益	专项储备	盈余公积	一般风险准备	未分配利润			
	优先股	永续债	其他											
一、上年期末余额	601,730,000.00				563,280,841.36					130,023,321.82		696,680,479.51	6,824,432.91	1,998,539,075.60
加：会计政策变更														
前期差错更正														
同一控制下企业合并														
其他														
二、本年期初余额	601,730,000.00				563,280,841.36					130,023,321.82		696,680,479.51	6,824,432.91	1,998,539,075.60
三、本期增减变动金额(减少以“-”号填列)										5,511,554.68		16,033,551.50	-158,214.26	21,386,891.92
(一)综合收益总额												54,640,256.18	-158,214.26	54,482,041.92
(二)所有者投入和减少资本														
1. 股东投入的普通股														
2. 其他权益工具持有者投														

入资本												
3. 股份支付计入所有者权益的金额												
4. 其他												
(三) 利润分配							5,511,554.68		-38,606,704.68			-33,095,150.00
1. 提取盈余公积							5,511,554.68		-5,511,554.68			
2. 提取一般风险准备												
3. 对所有者(或股东)的分配									-33,095,150.00			-33,095,150.00
4. 其他												
(四) 所有者权益内部结转												
1. 资本公积转增资本(或股本)												
2. 盈余公积转增资本(或股本)												
3. 盈余公积弥补亏损												
4. 其他												
(五) 专项储备												
1. 本期提取												
2. 本期使用												
(六) 其他												
四、本期期末余额	601,730,000.00				563,280,841.36			135,534,876.50		712,714,031.01	6,666,218.65	2,019,925,967.52

法定代表人：杨宝生 主管会计工作负责人：郑创佳 会计机构负责人：罗海雄

母公司所有者权益变动表

2014 年 1—12 月

单位：元 币种：人民币

项目	本期										
	股本	其他权益工具			资本公积	减：库存股	其他综合收益	专项储备	盈余公积	未分配利润	所有者权益合计
		优先股	永续债	其他							
一、上年期末余额	601,730,000.00				563,278,202.01				135,534,876.50	715,509,042.28	2,016,052,120.79

加：会计政策变更											
前期差错更正											
其他											
二、本年期初余额	601,730,000.00				563,278,202.01			135,534,876.50	715,509,042.28	2,016,052,120.79	
三、本期增减变动金额（减少以“-”号填列）								3,129,171.65	11,314,104.80	14,443,276.45	
（一）综合收益总额									31,291,716.45	31,291,716.45	
（二）所有者投入和减少资本											
1. 股东投入的普通股											
2. 其他权益工具持有者投入资本											
3. 股份支付计入所有者权益的金额											
4. 其他											
（三）利润分配								3,129,171.65	-19,977,611.65	-16,848,440.00	
1. 提取盈余公积								3,129,171.65	-3,129,171.65		
2. 对所有者（或股东）的分配									-16,848,440.00	-16,848,440.00	
3. 其他											
（四）所有者权益内部结转											
1. 资本公积转增资本（或股本）											
2. 盈余公积转增资本（或股本）											
3. 盈余公积弥补亏损											
4. 其他											
（五）专项储备											
1. 本期提取											
2. 本期使用											
（六）其他											
四、本期期末余额	601,730,000.00				563,278,202.01			138,664,048.15	726,823,147.08	2,030,495,397.24	

项目	上期										
	股本	其他权益工具			资本公积	减：库存股	其他综合收益	专项储备	盈余公积	未分配利润	所有者权益合计
		优先股	永续债	其他							
一、上年期末余额	601,730,000.00				563,278,202.01				130,023,321.82	699,000,200.18	1,994,031,724.01
加：会计政策变更											
前期差错更正											
其他											
二、本年期初余额	601,730,000.00				563,278,202.01				130,023,321.82	699,000,200.18	1,994,031,724.01
三、本期增减变动金额（减少以“-”号填列）									5,511,554.68	16,508,842.10	22,020,396.78
（一）综合收益总额										55,115,546.78	55,115,546.78
（二）所有者投入和减少资本											
1. 股东投入的普通股											
2. 其他权益工具持有者投入资本											
3. 股份支付计入所有者权益的金额											
4. 其他											
（三）利润分配									5,511,554.68	-38,606,704.68	-33,095,150.00
1. 提取盈余公积									5,511,554.68	-5,511,554.68	
2. 对所有者（或股东）的分配										-33,095,150.00	-33,095,150.00
3. 其他											
（四）所有者权益内部结转											
1. 资本公积转增资本（或股本）											
2. 盈余公积转增资本（或股本）											
3. 盈余公积弥补亏损											

4. 其他											
(五) 专项储备											
1. 本期提取											
2. 本期使用											
(六) 其他											
四、本期期末余额	601,730,000. 00				563,278,202. 01				135,534,876. 50	715,509,042. 28	2,016,052,12 0.79

法定代表人：杨宝生 主管会计工作负责人：郑创佳 会计机构负责人：罗海雄

三、公司基本情况

1. 公司概况

公司概况

广东榕泰实业股份有限公司（以下简称“公司”）于 2001 年 5 月 28 日，经中国证券监督管理委员会证监发行字（2001）33 号文核准，向社会公众发行人民币普通股（A 股），成为主板上市公司。公司在揭阳市工商行政管理局登记注册，领取注册号为 440000000003012 的企业法人营业执照，截至 2014 年 12 月 31 日，注册资本为人民币 601,730,000.00 元。

公司注册地和主要经营活动场所

广东省揭阳市新兴东二路 1 号、揭东县经济开发实验区内以西工业园东侧。

公司所属行业性质

公司属于化工生产行业。

公司主要经营活动

生产、销售氨基塑料及制品，氨基复合材料及制品，甲醛溶液、六亚甲基四胺、邻苯二甲酸酐和邻苯二甲酸脂类增塑剂；化学危险货物运输（由该企业车队经营）；高分子材料的研究。经营本企业自产产品及技术的出口业务，本企业所需的原辅材料、仪器仪表、机械设备、零配件及技术的进口业务，进料加工和“三来一补”业务。代理出口将本企业自行研制开发的技术转让给其他企业所生产的产品。国内贸易（法律法规禁止的不得经营，国家专营专控商品持有有效的批准文件经营），货物进出口、技术进出口（法律、行政法规禁止的项目除外；法律、行政法规限制的项目须取得许可证后方可经营）。

公司报告期内主营业务未发生变更。

公司法定代表人

杨宝生。

2. 合并财务报表范围

截至 2014 年 12 月 31 日，公司合并范围内的子公司包括：揭阳市新三泰化工有限公司、揭阳市三泰商贸物流城有限公司、揭阳市天元投资有限公司共 3 家公司。

四、财务报表的编制基础

1. 编制基础

公司财务报表以持续经营为基础，根据实际发生的交易和事项，按照财政部发布的《企业会计准则——基本准则》（财政部令第 33 号发布、财政部令第 76 号修订）、于 2006 年 2 月 15 日及其后颁布和修订的 41 项具体会计准则、企业会计准则应用指南、企业会计准则解释及其他相关规定（以下合称“企业会计准则”），以及中国证券监督管理委员会《公开发行证券的公司信息披露编报规则第 15 号——财务报告的一般规定》（2014 年修订）的披露规定编制。

2. 持续经营

公司自本报告期末至少 12 个月内具备持续经营能力，无影响持续经营能力的重大事项。

五、重要会计政策及会计估计

具体会计政策和会计估计提示：

1. 遵循企业会计准则的声明

本公司所编制的财务报表符合企业会计准则的要求，真实、完整地反映了公司的财务状况、经营成果、股东权益变动和现金流量等有关信息。

2. 会计期间

本公司会计年度自公历 1 月 1 日起至 12 月 31 日止。

3. 营业周期

正常营业周期是指本公司从购买用于加工的资产起至实现现金或现金等价物的期间。本公司以 12 个月作为一个营业周期，并以其作为资产和负债的流动性划分标准。

4. 记账本位币

本公司的记账本位币为人民币。

5. 同一控制下和非同一控制下企业合并的会计处理方法

— 同一控制下的企业合并

对于同一控制下的企业合并，合并方在企业合并中取得的资产和负债，按照最终控制方合并财务报表中的账面价值的份额计量。合并方取得的净资产账面价值与支付的合并对价账面价值（或发行股份面值总额）的差额，调整资本公积；资本公积不足冲减的，调整留存收益。合并方为进行企业合并发生的各项直接费用，于发生时计入当期损益。

— 非同一控制下的企业合并

对于非同一控制下的企业合并，合并成本为购买方在购买日为取得对被购买方的控制权而付出的资产、发生或承担的负债以及发行的权益性证券的公允价值。通过多次交换交易分步实现的企业合并，合并成本为每一单项交易成本之和。为企业合并发生的审计、法律服务、评估咨询等中介费用以及其他费用于发生时计入当期损益。

购买方对合并成本大于合并中取得的被购买方可辨认净资产公允价值份额的差额，确认为商誉。购买方对合并成本小于合并中取得的被购买方可辨认净资产公允价值份额的，经复核后合并成本仍小于合并中取得的被购买方可辨认净资产公允价值份额的差额，计入当期损益。

如果一个企业取得了对另一个或多个企业的控制权，而被购买方（或被合并方）并不构成业务，则该交易或事项不形成企业合并。企业取得了不形成业务的一组资产或是净资产时，应将购买成本按购买日所取得各项可辨认资产、负债的相对公允价值基础进行分配，不按照企业合并准则进行处理。

6. 合并财务报表的编制方法

公司以控制为基础确定合并财务报表的合并范围，不仅包括根据表决权（或类似权利）本身或者结合其他安排确定的子公司，也包括基于一项或多项合同安排决定的结构化主体。控制，是指投资方拥有对被投资方的权力，通过参与被投资方的相关活动而享有可变回报，并且有能力运用对被投资方的权力影响其回报金额。如果母公司是投资性主体，则只将那些为投资性主体的投资活动提供相关服务的子公司纳入合并范围，其他子公司不予以合并，按照公允价值计量且其变动计入当期损益。

公司合并财务报表按照《企业会计准则第 33 号—合并财务报表》及相关规定的要求编制，合并时合并范围内的所有重大内部交易和往来予以抵销。子公司的股东权益中不属于母公司所拥有的部分作为少数股东权益在合并财务报表中股东权益项下单独列示。

子公司与公司采用的会计政策或会计期间不一致的，在编制合并财务报表时，按照公司的会计政策或会计期间对子公司财务报表进行必要的调整。

对于非同一控制下企业合并取得的子公司，在编制合并财务报表时，以购买日可辨认净资产公允价值为基础对其个别财务报表进行调整；对于同一控制下企业合并取得的子公司，视同参与合并各方在最终控制方开始实施控制时即以目前的状态存在，从合并当期的年初起将其资产、负债、经营成果和现金流量纳入合并财务报表，并对前期比较财务报表按上述原则进行调整。

在报告期内处置子公司时，将该子公司期初至处置日的资产、负债、经营成果和现金流量纳入合并财务报表。

7. 合营安排分类及共同经营会计处理方法

8. 现金及现金等价物的确定标准

现金等价物是指企业持有的期限短（一般指从购买日起三个月内到期）、流动性强、易于转换为已知金额现金、价值变动风险很小的投资。

9. 外币业务和外币报表折算

—公司对发生的非本位币经济业务按业务发生当日中国人民银行公布的市场汇价的中间价折合为本位币记账；月终对外币的货币项目余额按期末中国人民银行公布的市场汇价的中间价进行调整，按照期末汇率折合的记账本位币金额与账面记账本位币金额之间的差额作为“财务费用-汇兑损益”计入当期损益；属于与购建固定资产有关的借款产生的汇兑损益，按照借款费用资本化的原则进行处理。

—外币报表折算的会计处理方法：

若公司境外经营子公司、合营企业、联营企业和分支机构采用与公司不同的记账本位币，在将公司境外经营通过合并报表、权益法核算等纳入到公司的财务报表中时，需要将境外经营的财务报表折算为以公司记账本位币反映。在对其进行折算前，公司调整境外经营的会计期间和会计政策，使之与公司会计期间和会计政策相一致，根据调整后会计政策及会计期间编制相应货币的财务报表，再按照以下方法对境外经营财务报表进行折算：

—资产负债表中的资产和负债项目，采用资产负债表日的即期汇率折算，所有者权益项目除“未分配利润”项目外，其他项目采用发生时的即期汇率折算。

—利润表中的收入和费用项目，采用交易发生日的即期汇率或即期汇率的近似汇率折算。

—产生的外币财务报表折算差额，在编制合并财务报表时，在合并资产负债表中所有者权益项目下在“其他综合收益”项目列示。

10. 金融工具

—金融资产的分类：

公司根据持有资产的目的、业务本身性质及风险管理要求，将金融资产在初始确认时划分为四类：

—以公允价值计量且其变动计入当期损益的金融资产，包括交易性金融资产和指定为以公允价值计量且其变动计入当期损益的金融资产；

—持有至到期投资：到期日固定、回收金额固定或可确定，且企业有明确意图和能力持有至到期的非衍生金融资产；

—应收款项：在活跃市场中没有报价、回收金额固定或可确定的非衍生金融资产

—可供出售金融资产。

—金融负债的分类：

公司根据业务本身性质及风险管理要求，将金融负债在初始确认时划分为二类：

——以公允价值计量且其变动计入当期损益的金融负债，包括交易性金融负债和指定为以公允价值计量且其变动计入当期损益的金融负债；

——其他金融负债。

—金融资产和金融负债的计量：

——初始计量

企业初始确认金融资产或金融负债，应当按照公允价值计量。对于以公允价值计量且其变动计入当期损益的金融资产或金融负债，相关交易费用应当直接计入当期损益；对于其他类别的金融资产或金融负债，相关交易费用应当计入初始确认金额。

——金融资产的后续计量

以公允价值计量且其变动计入当期损益的金融资产：按照公允价值进行后续计量，且不扣除将来处置该金融资产时可能发生的交易费用。

可供出售金融资产：按照公允价值进行后续计量，除与套期保值有关外，其变动直接计入所有者权益，在该金融资产终止确认转出时，计入当期损益。

持有至到期投资、应收款项：采用实际利率法，按摊余成本计量。在发生减值、摊销或终止确认时产生的利得或损失，计入当期损益，但该金融资产被指定为套期项目的除外。

持有至到期投资，是指到期日固定、回收金额固定或可确定，且企业有明确意图和能力持有至到期的非衍生金融资产。企业将某项金融资产划分为持有至到期投资后，在到期前重分类至可供出售的金融资产，表明企业违背将投资持有至到期的最初意图。

存在下列情况之一，表明企业没有明确意图将金融资产投资持有至到期：

——持有该金融资产的期限不确定。

——发生市场利率变化、流动性需要变化、替代投资机会及其投资收益率变化、融资来源和条件变化、外汇风险变化等情况时。

——该项金融资产的发行方可以按照明显低于其摊余成本的金额清偿。

——其他表明企业没有明确意图将该金融资产持有至到期的情况。

存在下列情况之一，表明企业没有能力将具有固定期限的金融资产投资持有至到期：

——没有可利用的财务资源持续地为该金融资产投资提供资金支持。

——受法律、行政法规的限制，使企业难以将该金融资产投资持有至到期。

——其他表明企业没有能力将具有固定期限的金融资产投资持有至到期的情况。

——金融负债的后续计量

采用实际利率法，按摊余成本对金融负债进行后续计量。但是，下列情况除外：

——以公允价值计量且其变动计入当期损益的金融负债，应当按照公允价值计量，且不扣除将来结清金融负债时可能发生的交易费用。

——与在活跃市场中没有报价、公允价值不能可靠计量的权益工具挂钩并须通过交付该权益工具结算的衍生金融负债，应当按照成本计量。

——不属于指定为以公允价值计量且其变动计入当期损益的金融负债的财务担保合同，或没有指定为以公允价值计量且其变动计入当期损益并将以低于市场利率贷款的贷款承诺，应当在初始确认后按照下列两项金额之中的较高者进行后续计量：

——按照《企业会计准则第 13 号——或有事项》确定的金额；

——初始确认金额扣除按照《企业会计准则第 14 号——收入》的原则确定的累计摊销额后的余额。

——金融资产转移的确认依据和计量方法：

已将金融资产所有权上几乎所有的风险和报酬转移给转入方的，应当终止确认该金融资产；保留了金融资产所有权上几乎所有的风险和报酬的，不应当终止确认该金融资产。在判断是否已将金融资产所有权上几乎所有的风险和报酬转移给了转入方时，应当比较转移前后该金融资产未来现金流量净现值及时间分布的波动使其面临的风险。公司将金融资产转移区分为金融资产整体转移和部分转移。

金融资产整体转移满足终止确认条件的，应当将下列两项金额的差额计入当期损益：

- 所转移金融资产的账面价值；
- 因转移而收到的对价，与原直接计入所有者权益的公允价值变动累计额之和。

金融资产部分转移满足终止确认条件的，应当将所转移金融资产整体的账面价值，在终止确认部分和未终止确认部分之间，按照各自的相对公允价值进行分摊，并将下列两项金额的差额计入当期损益：

- 终止确认部分的账面价值；
- 终止确认部分的对价，与原直接计入所有者权益的公允价值变动累计额中对应终止确认部分的金额之和。

金融资产转移不满足终止确认条件的，继续确认该金融资产，并将收到的对价确认为一项金融负债。

——金融负债转移的确认依据和计量方法：

金融负债的现时义务全部或部分已经解除的，才能终止确认该金融负债或其一部分。企业将用于偿付金融负债的资产转入某个机构或设立信托，偿付债务的现时义务仍存在的，不应当终止确认该金融负债，也不能终止确认转出的资产。

企业（债务人）与债权人之间签订协议，以承担新金融负债方式替换现存金融负债，且新金融负债与现存金融负债的合同条款实质上不同的，应当终止确认现存金融负债，并同时确认新金融负债。

企业对现存金融负债全部或部分的合同条款作出实质性修改的，应当终止确认现存金融负债或其一部分，同时将修改条款后的金融负债确认为一项新金融负债。

金融负债全部或部分终止确认的，应当将终止确认部分的账面价值与支付的对价（包括转出的非现金资产或承担的新金融负债）之间的差额，计入当期损益。

回购金融负债一部分的，应当在回购日按照继续确认部分和终止确认部分的相对公允价值，将该金融负债整体的账面价值进行分配。分配给终止确认部分的账面价值与支付的对价（包括转出的非现金资产或承担的新金融负债）之间的差额，计入当期损益。

一主要金融资产和金融负债的公允价值确定方法

存在活跃市场的金融资产或金融负债，以活跃市场的报价确定其公允价值；不存在活跃市场的金融资产或金融负债，采用估值技术（包括参考熟悉情况并自愿交易的各方最近进行的市场交易中使用的价格、参照实质上相同的其他金融工具的当前公允价值、现金流量折现法和期权定价模型等）确定其公允价值；初始取得或源生的金融资产或承担的金融负债，以市场交易价格作为确定其公允价值的基础。

一一金融资产的减值

公司年末对以公允价值计量且其变动计入当期损益的金融资产以外的金融资产的账面价值进行检查，有客观证据表明该金融资产发生减值的，计提减值准备。计提减值准备时，对单项金额重大的进行单独减值测试；对单项金额不重大的，在具有类似信用风险特征的金融资产组中进行减值测试。主要金融资产计提减值准备的具体方法分别如下：

一一一可供出售金融资产能以公允价值可靠计量的，以公允价值低于账面价值部分计提减值准备，计入当期损益；可供出售金融资产以公允价值不能可靠计量的，以预计未来现金流量（不包括尚未发生的未来信用损失）现值低于账面价值部分计提减值准备，计入当期损益。可供出售金融资产发生减值时，即使该金融资产没有终止确认，原直接计入所有者权益的因公允价值下降形成的累计损失，应当予以转出，计入当期损益。

一一一持有至到期的投资以预计未来现金流量（不包括尚未发生的未来信用损失）现值低于账面价值部分计提减值准备，计入当期损益。

11. 应收款项

(1). 单项金额重大并单独计提坏账准备的应收款项

单项金额重大的判断依据或金额标准	公司将单个法人主体欠款余额超过人民币 500 万元的应收账款和单个法人主体欠款余额超过人民币 100 万元的其他应收款划分为单项金额重大的应
------------------	--

	收款项。
单项金额重大并单项计提坏账准备的计提方法	对单项金额重大的应收款项单独进行减值测试，经测试发生了减值的，按其未来现金流量现值低于其账面价值的差额，确定减值损失。

(2). 按信用风险特征组合计提坏账准备的应收款项:

按信用风险特征组合计提坏账准备的计提方法（账龄分析法、余额百分比法、其他方法）	
按账龄划分组合	账龄分析法

组合中，采用账龄分析法计提坏账准备的

适用 不适用

账龄	应收账款计提比例 (%)	其他应收款计提比例 (%)
1 年以内 (含 1 年)	5	5
其中：1 年以内分项，可添加行		
1-2 年	10	10
2-3 年	30	30
3 年以上		
3-4 年	50	50
4-5 年	80	80
5 年以上	100	100

组合中，采用余额百分比法计提坏账准备的

适用 不适用

组合中，采用其他方法计提坏账准备的

适用 不适用

(3). 单项金额不重大但单独计提坏账准备的应收款项:

单项计提坏账准备的理由	有客观证据表明其发生了减值
坏账准备的计提方法	对有客观证据表明其已发生减值的单项金额非重大的应收款项，单独进行减值测试，确定减值损失，计提坏账准备。

12. 存货

—存货的分类：存货分为原材料、产成品、库存商品、在途物资、在产品等大类等大类。

—存货的核算：购入原材料等按实际成本入账，发出时的成本采用加权平均法核算；产成品入库时按实际生产成本核算，发出采用加权平均法核算；低值易耗品、包装材料领用时采用一次摊销法摊销。

—存货的盘存制度：采用永续盘存制。存货定期盘点，盘点结果如果与账面记录不符，于期末前查明原因，并根据公司相关的管理权限，在期末结账前处理完毕。

—存货跌价准备的确认和计提：按照单个存货项目以可变现净值低于账面成本差额计提存货跌价准备，产成品和用于出售的材料等直接用于出售的，以该存货的估计售价减去估计的销售费用和相关税费后的金额，确定其可变现净值；需要经过加工的材料存货，以所生产的产成品的估计售价减去至完工时估计将要发生的成本、估计的销售费用和相关税费后的金额，确定其可变现净值；同一项存货中一部分有合同价格约定、其他部分不存在合同价格的，则分别确定其可变现净值。

13. 划分为持有待售资产**14. 长期股权投资**

—长期股权投资的分类

——本部分所指的长期股权投资是指公司对被投资单位具有控制、共同控制或重大影响的长期股权投资。共同控制，是指公司按照相关约定对某项安排所共有的控制，并且该安排的相关活动必须经过分享控制权的参与方一致同意后才能决策。重大影响，是指公司对被投资单位的财务和经营政策有参与

决策的权力，但并不能够控制或者与其他方一起共同控制这些政策的制定。

——公司对被投资单位不具有控制、共同控制或重大影响的长期股权投资，作为可供出售金融资产或以公允价值计量且其变动计入当期损益的金融资产核算。

—长期股权投资投资成本的确定

——同一控制下的企业合并形成的，合并方以支付现金、转让非现金资产、承担债务或发行权益性证券作为合并对价的，在合并日按照取得被合并方所有者权益在最终控制方合并财务报表中的账面价值的份额作为其初始投资成本。长期股权投资初始投资成本与支付的现金、转让的非现金资产以及所承担债务账面价值之间的差额调整资本公积；资本公积不足冲减的，调整留存收益。

公司通过多次交易分步实现同一控制下企业合并形成的长期股权投资，在个别财务报表和合并财务报表中，将按持股比例享有在合并日被合并方所有者权益在最终控制方合并财务报表中的账面价值的份额作为初始投资成本。合并日之前所持被合并方的股权投资账面价值加上合并日新增投资成本，与长期股权投资初始投资成本之间的差额调整资本公积；资本公积不足冲减的，调整留存收益。

——非同一控制下的企业合并形成的，在购买日按照支付的合并对价的公允价值作为其初始投资成本。公司通过多次交易分步实现非同一控制下企业合并形成的长期股权投资，区分个别财务报表和合并财务报表进行相关会计处理：1) 在个别财务报表中，以购买日之前所持被购买方的股权投资的账面价值与购买日新增投资成本之和，作为该项投资的初始投资成本；购买日之前持有的被购买方的股权涉及其他综合收益的，在处置该项投资时将与其相关的其他综合收益转入当期投资收益。2) 在合并财务报表中，对于购买日之前持有的被购买方的股权，按照该股权在购买日的公允价值进行重新计量，公允价值与其账面价值的差额计入当期投资收益；购买日之前持有的被购买方的股权涉及其他综合收益的，与其相关的其他综合收益转为购买日所属当期投资收益。

——除企业合并形成以外的：以支付现金取得的长期股权投资，按照实际支付的购买价款作为投资成本。投资成本包括与取得长期股权投资直接相关的费用、税金及其他必要支出；发行权益性证券取得的长期股权投资，按照发行权益性证券的公允价值作为投资成本；通过非货币性资产交换（该项交换具有商业实质）取得的长期股权投资，其投资成本以该项投资的公允价值和应支付的相关税费作为换入资产的成本；通过债务重组取得的长期股权投资，

债权人将享有股份的公允价值确认为对债务人的投资。

—长期股权投资后续计量及损益确认方法

公司对被投资单位能够实施控制的长期股权投资采用成本法核算；对具有共同控制、重大影响的长期股权投资，采用权益法核算。

—确定对被投资单位具有共同控制、重大影响的依据

共同控制，是指按照合同约定对某项经济活动所共有的控制，仅在与该项经济活动相关的重要财务和经营决策需要分享控制权的投资方一致同意时存在。

投资企业与其他方对被投资单位实施共同控制的，被投资单位为其合营企业；重大影响，是指对被投资单位的财务和经营政策有参与决策的权力，但并不能够控制或者与其他方一起共同控制这些政策的制定。

—长期股权投资的减值测试方法及减值准备计提方法

资产负债表日，若因市价持续下跌或被投资单位经营状况恶化等原因使长期股权投资存在减值迹象时，根据长期股权投资的公允价值减去处置费用后的净额与长期股权投资预计未来现金流量的现值两者之间较高者确定长期股权投资的可收回金额。长期股权投资的可收回金额低于账面价值时，将资产的账面价值减记至可收回金额，减记的金额确认为资产减值损失，计入当期损益，同时计提相应的资产减值准备。长期股权投资减值损失一经确认，在以后会计期间不再转回。

15. 投资性房地产

(1). 如果采用成本计量模式的：

折旧或摊销方法

—公司报告期内投资性房地产为出租的商业用楼，采用成本模式计量，投资性房地产折旧采用直线法平均计算，并按房产使用年限和预计净残值率 5%计提折旧。

16. 固定资产

(1). 确认条件

—固定资产标准：指为生产商品、提供劳务、出租或经营管理而持有的并且使用年限超过一年的有形资产。

—固定资产的分类为：房屋建筑物及配套设施、机器设备、运输设备、办公及电子设备。

—固定资产计价：固定资产除符合固定资产管理政策的按重估价值计价外，其余均按实际成本计价。

— 固定资产折旧根据固定资产的原值和预计可使用年限及估计的剩余价值按直线法计算。

— 已计提减值准备的固定资产在计提折旧时，按照该项固定资产计提减值后的净额以及尚可使用年限重新计算确定折旧率和折旧额。

(2). 折旧方法

类别	折旧方法	折旧年限（年）	残值率（%）	年折旧率（%）
房屋建筑物及配套设施	直线法	20-30	5%	3.17%-4.75%
机器设备	直线法	12-15	5%	6.33%-7.92%
运输设备	直线法	8	5%	11.88%
办公及电子设备	直线法	5-8	5%	11.88%-19.00%

(3). 融资租入固定资产的认定依据、计价和折旧方法

17. 在建工程

—在建工程的类别

公司在建工程包括建筑工程、安装工程、技术改造和大修理工程等。

—在建工程的计量

在建工程以实际成本计价，按照实际发生的支出确定其工程成本，工程达到预定可使用状态前因进行试运转发生的净支出计入工程成本。工程达到预定可使用状态前所取得的试运转过程中形成的、能够对外销售的产品，其发生的成本计入在建工程成本，销售或结转为产成品时，按实际销售收入或者预计售价冲减在建工程成本。在建工程发生的借款费用，符合借款费用资本化条件的，在所购建的固定资产达到预定可使用状态前，计入在建工程成本。

一 在建工程结转为固定资产的时点

在建工程按各项工程所发生的实际支出核算，在达到预定可使用状态时转作固定资产。所建造的固定资产已达到预定可使用状态，但尚未办理竣工决算手续的，自达到预定可使用状态之日起，根据工程预算、造价或者工程实际成本等，按估计的价值转入固定资产，并计提固定资产的折旧，待办理了竣工决算手续后再对原估计值进行调整。购建或者生产符合资本化条件的资产而借入的专门借款或占用了一般借款发生的借款利息以及专门借款发生的辅助费用，在所购建或者生产的符合资本化条件的资产达到预定可使用或者可销售状态之前根据其发生额予以资本化。

一 在建工程减值准备的确认标准、计提方法

期末对在建工程逐项进行检查，如果有证据表明，在建工程已经发生了减值，则计提减值准备。在建工程减值损失一经确认，在以后会计期间不再转回。

18. 借款费用

购建或者生产符合资本化条件的资产而借入的专门借款或占用了一般借款发生的借款利息以及专门借款发生的辅助费用，在所购建或者生产的符合资本化条件的资产达到预定可使用或者可销售状态之前，根据其资本化率计算的发生额予以资本化。除此以外的其它借款费用在发生时计入当期损益。符合资本化条件的资产，是指需要经过相当长时间的购建或者生产活动才能达到预定可使用或者可销售状态的固定资产、投资性房地产和存货等资产。同时满足下列条件时，借款费用开始资本化：（1）资产支出已经发生，资产支出包括为购建或者生产符合资本化条件的资产而以支付现金、转移非现金资产或者承担带息债务形式发生的支出；（2）借款费用已经发生；（3）为使资产达到预定可使用或者可销售状态所必要的购建或者生产活动已经开始。

为购建或者生产符合资本化条件的资产而借入专门借款的，以专门借款当期实际发生的利息费用，减去将尚未动用的借款资金存入银行取得的利息收入或进行暂时性投资取得的投资收益后的金额确定为应予以资本化的费用。

为购建或者生产符合资本化条件的资产而占用了一般借款的，公司根据累计资产支出超过专门借款部分的资产支出加权平均数乘以所占用一般借款的资本化率，计算确定一般借款应予资本化的利息金额。资本化率根据一般借款加权平均利率计算确定。

符合资本化条件的资产在购建或者生产过程中发生非正常中断、且中断时间连续超过 3 个月的，暂停借款费用的资本化。在中断期间发生的借款费用确认为费用，计入当期损益，直至资产的购建或者生产活动重新开始。如果中断是所购建或者生产的符合资本化条件的资产达到预定可使用或者可销售状态必要的程序，借款费用继续资本化。

购建或者生产符合资本化条件的资产达到预定可使用或者可销售状态时，停止借款费用资本化。

19. 生物资产

20. 油气资产

21. 无形资产

(1). 计价方法、使用寿命、减值测试

—无形资产的确 定标准和分类

无形资产是指公司拥有或者控制的没有实物形态的可辨认非货币性资产，包括土地使用权等。

—无形资产计价：

——外购无形资产的成本，按使该项资产达到预定用途所发生的实际支出计价。

——内部研究开发项目开发阶段的支出，能够符合资本化条件的，确认为无形资产成本。

——投资者投入的无形资产，按照投资合同或协议约定的价值作为成本，但合同或协议约定价值不公允的除外。

——接受债务人以非现金资产抵偿债务方式取得的无形资产，或以应收债权换入无形资产的，按换入无形资产的公允价值入账。

——非货币性交易投入的无形资产，以该项无形资产的公允价值和应支付的相关税费作为入账成本。

——接受捐赠的无形资产，捐赠方提供了有关凭据的，按凭据上标明的金额加上应支付的相关税费计价；捐赠方没有提供有关凭据的，如果同类或类似无形资产存在活跃市场的，按同类或类似无形资产的市场价格估计的金额，加上应支付的相关税费，作为实际成本；如果同类或类似无形资产不存在活

跃市场的，按接受捐赠的无形资产的预计未来现金流量现值，作为实际成本；自行开发并按法律程序申请取得的无形资产，按依法取得时发生的注册费，聘请律师费等费用，作为实际成本。

—无形资产摊销：使用寿命有限的无形资产，在估计该使用寿命的年限内按直线法摊销；无法预见无形资产为公司带来未来经济利益的期限的，视为使用寿命不确定的无形资产，使用寿命不确定的无形资产不进行摊销。

类别	使用寿命
土地使用权	产权证规定的使用期限

—无形资产减值准备的确认标准、计提方法

公司年末检查各项无形资产预计给企业带来未来经济利益的能力，对预计可收回金额低于其账面价值的，按单项预计可收回金额与账面价值差额计提减值准备。无形资产减值损失一经确认，在以后会计期间不得转回。

(2). 内部研究开发支出会计政策

—内部研究开发项目研究阶段和开发阶段的划分政策：

——研究阶段，是指为获取新的技术和知识等进行的有计划的调查；开发阶段是指在进行商业性生产或使用前，将研究成果或其他知识应用于某项计划或设计，以生产出新的或具有实质性改进的材料、装置、产品等。

——内部研究开发项目研究阶段的支出，于发生时计入当期损益，开发阶段的支出，能够符合资本化条件的，确认为开发支出。

—公司内部研究开发项目开发阶段的支出满足资本化的条件：

——从技术上来讲，完成该无形资产以使其能够使用或出售具有可行性。

——具有完成该无形资产并使用或出售的意图。

—无形资产产生未来经济利益的方式，包括能够证明运用该无形资产生产的产品存在市场或无形资产自身存在市场；无形资产将在内部使用时，证明其有用性。

—有足够的技术、财务资源和其他资源支持，以完成该无形资产的开发，并有能力使用或出售该无形资产。

—归属于该无形资产开发阶段的支出能够可靠计量。

22. 长期资产减值

23. 长期待摊费用

长期待摊费用按照实际发生额入账，采用直线法在受益期或规定的摊销年限内摊销。

长期待摊的费用项目不能使以后会计期间受益的，将尚未摊销的该项目的摊余价值全部转入当期损益。

24. 职工薪酬

(1)、短期薪酬的会计处理方法

—职工薪酬的范围

职工薪酬，是指公司为获得职工提供的服务或解除劳动关系而给予的各种形式的报酬或补偿。职工薪酬包括短期薪酬、离职后福利、辞退福利和其他长期职工福利。企业提供给职工配偶、子女、受赡养人、已故员工遗属及其他受益人等的福利，也属于职工薪酬。

本公司在职工提供相关服务的会计期间，将实际发生的职工工资、奖金、津贴和补贴，职工福利费，医疗保险费、工伤保险费和生育保险费等社会保险费，住房公积金，工会经费和职工教育经费等确认为负债，并计入当期损益或相关资产成本。如果该负债预期在职工提供相关服务的年度报告期结束后十二个月内不能完全支付，且财务影响重大的，则该负债将以折现后的金额计量。

(2)、离职后福利的会计处理方法

—离职后福利

离职后福利，是指为获得职工提供的服务而在职工退休或与企业解除劳动关系后，提供的各种形式的报酬和福利，短期薪酬和辞退福利除外。本公司将离职后福利计划分类为设定提存计划和设定受益计划。（一）设定提存计划：公司向独立的基金缴存固定费用后，公司不再承担进一步支付义务的离职后福利计划。包含基本养老保险、失业保险等，在职工为其提供服务的会计期间，将根据设定提存计划计算的应缴存金额确认为负债，并计入当期损益或相关资产成本。（二）设定受益计划：除设定提存计划以外的离职后福利计划。

(3)、辞退福利的会计处理方法

—辞退福利，是指公司在职工劳动合同到期之前解除与职工的劳动关系，或者为鼓励职工自愿接受裁减而给予职工的补偿。公司向职工提供辞退福利的，在下列两者孰早日确认辞退福利产生的职工薪酬负债，并计入当期损益：（一）企业不能单方面撤回因解除劳动关系计划或裁减建议所提供的辞退福利时。（二）企业确认与涉及支付辞退福利的重组相关的成本或费用时。

实行职工内部退休计划的，在正式退休日之前的经济补偿，属于辞退福利，自职工停止提供服务日至正常退休日期间，拟支付的内退职工工资和缴纳的社会保险费等一次性记入当期损益。正式退休日之后的经济补偿（如正常养老退休金），按照离职后福利处理。

(4)、其他长期职工福利的会计处理方法

25. 预计负债

公司发生与或有事项相关的义务并同时符合以下条件时，在资产负债表中确认为预计负债：

- 该义务是公司承担的现时义务；
- 该义务的履行很可能导致经济利益流出企业；
- 该义务的金额能够可靠地计量。

在资产负债表日，考虑与或有事项有关的风险、不确定性和货币时间价值等因素，按照履行相关现时义务所需支出的最佳估计数对预计负债进行计量。

如果清偿预计负债所需支出全部或部分预期由第三方补偿的，补偿金额在基本确定能够收到时，作为资产单独确认，且确认的补偿金额不超过预计负债的账面价值。

26. 股份支付

—股份支付的种类:

——权益结算的股份支付:

——对于换取职工服务的股份支付,公司应当以股份支付所授予的权益工具的公允价值计量。公司应在等待期内的每个资产负债表日,以对可行权权益工具数量的最佳估计为基础,按照权益工具在授予日的公允价值,将当期取得的服务计入相关资产成本或当期费用,同时计入资本公积中的其他资本公积。

对于授予后立即可行权的换取职工提供服务的权益结算的股份支付(例如授予限制性股票的股份支付),应在授予日按照权益工具的公允价值,将取得的服务计入相关资产成本或当期费用,同时计入资本公积中的股本溢价。

——对于换取其他方服务的股份支付,公司应当以股份支付所换取的服务的公允价值计量。公司应当按照其他方服务在取得日的公允价值,将取得的服务计入相关资产成本或费用;

如果其他方服务的公允价值不能可靠计量,但权益工具的公允价值能够可靠计量,公司应当按照权益工具在服务取得日的公允价值,将取得的服务计入相关资产成本或费用。

——现金结算的股份支付:

——公司应当在等待期内的每个资产负债表日,以对可行权情况的最佳估计为基础,按照公司承担负债的公允价值,将当期取得的服务计入相关资产成本或当期费用,同时计入负债,并在结算前的每个资产负债表日和结算日对负债的公允价值重新计量,将其变动计入损益。

对于授予后立即可行权的现金结算的股份支付(例如授予虚拟股票或业绩股票的股份支付),公司应当在授予日按照公司承担负债的公允价值计入相关资产成本或费用,同时计入负债,并在结算前的每个资产负债表日和结算日对负债的公允价值重新计量,将其变动计入损益。

——权益工具公允价值的确定方法:

对于授予的期权等权益工具存在活跃市场的，按照活跃市场中的报价确定其公允价值。对于授予的期权等权益工具不存在活跃市场的，采用期权定价模型等确定其公允价值，选用的期权定价模型至少应当考虑以下因素：

- 期权的行权价格；
- 授权日的价格；
- 期权的有效期；
- 股价波动率；
- 无风险收益率；
- 分期行权的股份支付；
- 确认可行权权益工具最佳估计的依据；

等待期内每个资产负债表日，公司根据最新取得的可行权职工人数变动等后续信息做出最佳估计，修正预计可行权的权益工具数量。在可行权日，最终预计可行权权益工具的数量应当与实际可行权数量一致。根据权益工具的公允价值和预计可行权的权益工具数量，计算截至当期累计应确认的成本费用金额，再减去前期累计已确认金额，作为当期应确认的成本费用金额。

— 企业集团内涉及不同企业的股份支付交易的处理方法：

- 结算企业以其本身权益工具结算的，应当将该股份支付交易作为权益结算的股份支付处理；除此之外，应当作为现金结算的股份支付处理。

结算企业是接受服务企业的投资者的，应当按照授予日权益工具的公允价值或应承担负债的公允价值确认为对接受服务企业的长期股权投资，同时确认资本公积（其他资本公积）或负债。

——接受服务企业没有结算义务或授予本企业职工的是其自身权益工具的，应当将该股份支付交易作为权益结算的股份支付处理；接受服务企业负有结算义务且授予本企业职工的是企业集团内其他企业权益工具的，应当将该股份支付交易作为现金结算的股份支付处理。

27. 优先股、永续债等其他金融工具

28. 收入

—销售商品收入：

——销售商品收入确认原则：

当下列条件同时满足时，确认商品销售收入：

——公司已将商品所有权上的主要风险和报酬转移给购货方；

——公司既没有保留通常与所有权相联系的继续管理权，也没有对已售出的商品实施控制；

——与交易相关的经济利益能够流入公司；

——相关的收入和成本能够可靠地计量。

—提供劳务收入的确认方法：

在提供劳务交易的结果能够可靠估计的情况下，公司于资产负债表日按完工百分比法确认相关的劳务收入。如提供劳务交易的结果不能够可靠估计且已经发生的劳务成本预计能够得到补偿的，按已经发生的劳务成本金额确认收入，并按相同金额结转成本；发生的劳务成本预计不能够全部得到补偿的，

按能够得到补偿的劳务成本金额确认收入，并按已经发生的劳务成本作为当期费用；发生的劳务成本预计全部不能够得到补偿，应按已经发生的劳务成本作为当期费用，不确认收入。

—提供他人使用公司资产取得收入的确认方法。

当下列条件同时满足时予以确认：

- 与交易相关的经济利益能够流入公司；
- 收入的金额能够可靠地计量。

29. 政府补助

(1)、与资产相关的政府补助判断依据及会计处理方法

政府补助是指公司从政府无偿取得货币性资产和非货币性资产，不包括政府作为所有者投入的资本。政府补助分为与资产相关的政府补助和与收益相关的政府补助。政府补助在能够满足政府补助所附的条件，且能够收到时确认。

政府补助为货币性资产的，按照收到或应收的金额计量。政府补助为非货币性资产的，按照公允价值计量；公允价值不能够可靠取得的，按照名义金额计量。按照名义金额计量的政府补助，直接计入当期损益。

与资产相关的政府补助，确认为递延收益，并在相关资产的使用寿命内平均分配计入当期损益。

(2)、与收益相关的政府补助判断依据及会计处理方法

与收益相关的政府补助，用于补偿以后期间的相关费用和损失的，确认为递延收益，并在确认相关费用的期间计入当期损益；用于补偿已经发生的相关费用和损失的，直接计入当期损益。

30. 递延所得税资产/递延所得税负债

—所得税的会计处理方法

所得税的会计处理采用资产负债表债务法核算。资产负债表日，公司按照可抵扣暂时性差异与适用所得税税率计算的结果，确认递延所得税资产及相应的递延所得税收益；按照应纳税暂时性差异与适用所得税税率计算的结果，确认递延所得税负债及相应的递延所得税费用。

一 递延所得税资产的确认

确认由可抵扣暂时性差异产生的递延所得税资产时，应当以未来很可能取得用来抵扣可抵扣暂时性差异的应纳税所得额为限，但是，同时具有下列特征的交易中因资产或负债的初始确认所产生的递延所得税资产不予确认：

——该项交易不是企业合并；

——交易发生时既不影响会计利润也不影响应纳税所得额（或可抵扣亏损）。

一 递延所得税负债的确认

除下列交易中产生的递延所得税负债以外，公司确认所有应纳税暂时性差异产生的递延所得税负债：

——商誉的初始确认。

——同时具有下列特征的交易中产生的资产或负债的初始确认：

—— 该项交易不是企业合并；

——交易发生时既不影响会计利润也不影响应纳税所得额（或可抵扣亏损）

——公司对与子公司、联营企业及合营企业投资相关的应纳税暂时性差异，应当确认相应的递延所得税负债。但是，同时满足下列条件的除外：

——投资企业能够控制暂时性差异转回的时间；

——该暂时性差异在可预见的未来很可能不会转回。

31. 租赁

(1)、经营租赁的会计处理方法

(2)、融资租赁的会计处理方法

32. 其他重要的会计政策和会计估计

—本报告期内公司会计政策变更事项。

2014 年，财政部修订了《企业会计准则第 2 号-长期股权投资》、《企业会计准则第 9 号-职工薪酬》、《企业会计准则第 30 号-财务报表列报》、《企业会计准则第 33 号-合并财务报表》、《企业会计准则第 37 号-金融工具列报》，以及颁布了《企业会计准则第 39 号-公允价值计量》、《企业会计准则第 40 号-合营安排》、《企业会计准则第 41 号-在其他主体中权益的披露》等具体准则。公司在 2014 年年度及以后期间的财务报告中按照《企业会计准则第 37 号-金融工具列报》进行列报，其他准则于 2014 年 7 月 1 日起执行。

根据财政部 2014 年修订《企业会计准则第 30 号-财务报表列报》，原列报于资产负债表的“其他非流动负债”科目中的递延收益项目，改为列报于“递延收益”科目。该项会计政策变更仅对上述财务报表项目列示产生影响，对净资产和净利润无影响。

—本报告期内公司无会计估计变更事项。

33. 重要会计政策和会计估计的变更

(1)、重要会计政策变更

适用 不适用

(2)、重要会计估计变更

适用 不适用

34. 其他

六、税项

1. 主要税种及税率

税种	计税依据	税率
增值税	销售收入及进货成本、运费等	17%
营业税	营业收入	5%
城市维护建设税	应缴流转税额	7%
企业所得税	应纳税所得额	15、25%
教育费附加：	应缴流转税额	3%
地方教育费附加	应缴流转税额	2%

存在不同企业所得税税率纳税主体的，披露情况说明

纳税主体名称	所得税税率
广东榕泰实业股份有限公司	15%
揭阳市新三泰化工有限公司	25%
揭阳市三泰商贸物流城有限公司	25%
揭阳市天元投资有限公司	25%

2. 税收优惠

—根据全国高新技术企业认定管理工作领导小组办公室《关于广东省 2014 年第一、二批高新技术企业备案的复函》（国科火字【2015】47 号），公司已通过高新技术企业备案，证书编号为 GR201444001115，享受 15% 的高新技术企业所得税率，优惠政策期限为 2014 年—2016 年。

3. 其他

—公司之控股子公司揭阳市新三泰化工有限公司、揭阳市三泰商贸物流城有限公司、揭阳市天元投资有限公司 2014 年度企业所得税税率为 25%。

七、合并财务报表项目注释

1、货币资金

单位：元 币种：人民币

项目	期末余额	期初余额
库存现金	1,337,078.64	1,237,883.09
银行存款	963,043,974.73	607,945,949.21
其他货币资金	104,504,718.47	5,340,000.00
合计	1,068,885,771.84	614,523,832.30
其中：存放在境外的款项总额		

其他说明

—货币资金 2014 年 12 月 31 日余额比 2013 年 12 月 31 日余额增加 454,361,939.54 元，幅度为 73.94%，主要系货款回收及收回股权转让款所致。

—其他货币资金 2014 年 12 月 31 日余额中：银行承兑汇票保证金 104,504,718.47 元，为使用受限的货币资金。

2、衍生金融资产

□适用 √不适用

3、应收票据

(1). 应收票据分类列示

单位：元 币种：人民币

项目	期末余额	期初余额
银行承兑票据	17,594,141.13	23,385,776.56
商业承兑票据		
合计	17,594,141.13	23,385,776.56

(2). 期末公司已背书或贴现且在资产负债表日尚未到期的应收票据:

单位: 元 币种: 人民币

项目	期末终止确认金额	期末未终止确认金额
银行承兑票据	63,967,360.50	
商业承兑票据		
合计	63,967,360.50	

(3).

其他说明

—截至 2014 年 12 月 31 日, 不存在因出票人未履约而将其转应收账款的票据。

—截至 2014 年 12 月 31 日, 应收票据中不存在应收持公司 5% (含 5%) 以上表决权股份的股东的票据。

4、应收账款

(1). 应收账款分类披露

单位: 元 币种: 人民币

类别	期末余额					期初余额				
	账面余额		坏账准备		账面价值	账面余额		坏账准备		账面价值
	金额	比例 (%)	金额	计提比例 (%)		金额	比例 (%)	金额	计提比例 (%)	
单项金额重大并单独计提坏账准备的应收账款										
按信用风险特征组合计提坏账准备的应收账款	534,848,357.81	100.00	35,562,618.96	6.65	499,285,738.85	580,630,957.32	100.00	72,253,151.32	12.44	508,377,806.00

单项金额不重大但单独计提坏账准备的应收账款										
合计	534,848,357.81	/	35,562,618.96	/	499,285,738.85	580,630,957.32	/	72,253,151.32	/	508,377,806.00

期末单项金额重大并单项计提坏账准备的应收账款

适用 不适用

组合中，按账龄分析法计提坏账准备的应收账款：

适用 不适用

单位：元 币种：人民币

账龄	期末余额		
	应收账款	坏账准备	计提比例
1 年以内			
其中：1 年以内分项			
1 年以内小计	418,402,481.01	20,920,124.05	5%
1 至 2 年	105,711,323.41	10,571,132.34	10%
2 至 3 年	9,080,379.57	2,724,113.87	30%
3 年以上			
3 至 4 年	475,250.25	237,625.13	50%
4 至 5 年	346,500.00	277,200.00	80%
5 年以上	832,423.57	832,423.57	100%
合计	534,848,357.81	35,562,618.96	6.65%

确定该组合依据的说明：

组合中，采用余额百分比法计提坏账准备的应收账款：

适用 不适用

组合中，采用其他方法计提坏账准备的应收账款：

(2). 本期计提、收回或转回的坏账准备情况：

本期计提坏账准备金额_____元；本期收回或转回坏账准备金额 36690532.36 元。

(3). 按欠款方归集的期末余额前五名的应收账款情况：

—截至 2014 年 12 月 31 日，应收账款前五名情况：

序号	与本公司的关系	2014.12.31	账龄	坏账准备	比例%
1	非关联方	90,116,923.55	1 年以内	4,505,846.18	16.85
2	非关联方	34,411,052.00	0-2 年	2,262,521.43	6.43
3	非关联方	27,569,108.73	0-2 年	2,411,802.47	5.15
4	非关联方	22,755,700.00	0-2 年	1,352,785.00	4.25
5	非关联方	15,631,391.00	0-2 年	1,147,779.10	2.92
合计		190,484,175.28		11,680,734.18	35.60

—截至 2014 年 12 月 31 日，应收账款中不存在应收持公司 5%（含 5%）以上表决权股份的股东或其他关联方的款项。

5、预付款项

(1). 预付款项按账龄列示

单位：元 币种：人民币

账龄	期末余额		期初余额	
	金额	比例 (%)	金额	比例 (%)

1 年以内	82,161,844.14	83.89	77,674,507.15	90.89
1 至 2 年	8,410,139.85	8.59	1,504,587.97	1.76
2 至 3 年	1,085,071.53	1.10	5,176,663.83	6.05
3 年以上	6,285,118.16	6.42	1,108,454.33	1.30
合计	97,942,173.68	100.00	85,464,213.28	100.00

账龄超过 1 年且金额重要的预付款项未及时结算原因的说明：

(2). 按预付对象归集的期末余额前五名的预付款情况：

—截至 2014 年 12 月 31 日，预付款项前五名情况：

序号	与本公司关系	2014.12.31	账龄	比例%
1	非关联方	18,474,918.46	1 年以内	18.86
2	非关联方	11,795,105.41	1 年以内	12.04
3	非关联方	11,711,112.05	1 年以内	11.96
4	非关联方	6,696,807.73	1 年以内	6.84
5	非关联方	6,086,990.68	1 年以内	6.21
合计		54,764,934.33		55.91

—截至 2014 年 12 月 31 日，预付款项中不存在预付持公司 5%（含 5%）以上表决权股份的股东或其他关联方的款项。

6、 应收股利

(1). 应收股利

单位：元 币种：人民币

项目(或被投资单位)	期末余额	期初余额
应收股利		26,115,022.10
合计		26,115,022.10

其他说明：

—应收股利 2014 年 12 月 31 日余额比 2013 年 12 月 31 日余额减少了 26,115,022.10 元，主要系揭阳中泰发展有限公司已支付股利所致。

7、 其他应收款

(1). 其他应收款分类披露

单位：元 币种：人民币

类别	期末余额					期初余额				
	账面余额		坏账准备		账面价值	账面余额		坏账准备		账面价值
	金额	比例 (%)	金额	计提比例 (%)		金额	比例 (%)	金额	计提比例 (%)	
单项金额重大并单独计提坏账准备的其他应收款										
按信用风险特征组合计提坏账准备的其他应收款	7,227,777.50	100.00	2,162,588.88	29.92	5,065,188.62	110,780,977.90	100.00	12,777,504.79	11.53	98,003,473.11
单项金额不重大但单独计提坏账准备的其他应收款										
合计	7,227,777.50	/	2,162,588.88	/	5,065,188.62	110,780,977.90	/	12,777,504.79	/	98,003,473.11

期末单项金额重大并单项计提坏帐准备的其他应收款

适用 不适用

组合中，按账龄分析法计提坏帐准备的其他应收款：

适用 不适用

单位：元 币种：人民币

账龄	期末余额		
	其他应收款	坏账准备	计提比例
1 年以内			
其中：1 年以内分项			
1 年以内小计	5,331,777.50	266,588.88	5%
1 至 2 年			
2 至 3 年			
3 年以上			
3 至 4 年			
4 至 5 年			
5 年以上	<u>1,896,000.00</u>	<u>1,896,000.00</u>	100%
合计	<u>7,227,777.50</u>	<u>2,162,588.88</u>	<u>29.92%</u>

确定该组合依据的说明：

组合中，采用余额百分比法计提坏帐准备的其他应收款：

适用 不适用

组合中，采用其他方法计提坏帐准备的其他应收款：

适用 不适用

(2). 本期计提、收回或转回的坏账准备情况:

本期计提坏账准备金额____元; 本期收回或转回坏账准备金额 10,614,915.91 元。
其中本期坏账准备转回或收回金额重要的:

单位: 元 币种: 人民币

单位名称	转回或收回金额	收回方式
揭阳市榕泰实业有限公司	10,888,497.79	货币资金
合计	10,888,497.79	/

(3). 其他应收款按款项性质分类情况

款项性质	期末账面余额	期初账面余额
保证金及押金	2,931,777.50	300,000.00
股权转让款		108,884,977.90
往来款	4,296,000.00	1,596,000.00
合计	7,227,777.50	110,780,977.90

(4). 按欠款方归集的期末余额前五名的其他应收款情况:

单位: 元 币种: 人民币

单位名称	款项的性质	期末余额	账龄	占其他应收款期末余额合计数的比例(%)	坏账准备期末余额
1	往来款	2,700,000.00	1 年以内	37.36	135,000.00
2	押金	2,631,777.50	1 年以内	36.41	131,588.88
3	往来款	1,500,000.00	5 年以上	20.75	1,500,000.00
4	押金	300,000.00	5 年以上	4.15	300,000.00
5	往来款	96,000.00	5 年以上	1.33	96,000.00
合计	/	<u>7,227,777.50</u>	/	100	<u>2,162,588.88</u>

其他说明：

—其他应收款 2014 年 12 月 31 日余额比 2013 年 12 月 31 日余额减少 103,553,200.40 元，减少幅度为 93.48%，主要系收回揭阳中泰发展有限公司股权转让款所致。

—截至 2014 年 12 月 31 日，其他应收款中不存在应收持公司 5%（含 5%）以上表决权股份的股东或其他关联方的款项。

8、 存货

(1). 存货分类

单位：元 币种：人民币

项目	期末余额			期初余额		
	账面余额	跌价准备	账面价值	账面余额	跌价准备	账面价值
原材料	249,629,383.38	258,975.06	249,370,408.32	267,851,166.07		267,851,166.07
产成品	168,427,940.54	1,814,632.28	166,613,308.26	161,275,560.84	363,766.03	160,911,794.81
库存商品	26,066,174.37	4,346,842.29	21,719,332.08	26,066,174.37	4,346,842.29	21,719,332.08
在产品	37,871,744.14		37,871,744.14	38,600,734.06		38,600,734.06
合计	<u>481,995,242.43</u>	<u>6,420,449.63</u>	<u>475,574,792.80</u>	<u>493,793,635.34</u>	<u>4,710,608.32</u>	<u>489,083,027.02</u>

(2). 存货跌价准备

单位：元 币种：人民币

项目	期初余额	本期增加金额		本期减少金额		期末余额
		计提	其他	转回或转销	其他	
原材料		258,975.06				258,975.06
产成品	363,766.03	1,814,632.28		363,766.03		1,814,632.28
库存商品	4,346,842.29					4,346,842.29
合计	4,710,608.32	2,073,607.34		363,766.03		6,420,449.63

(3). 期末建造合同形成的已完工未结算资产情况：

单位：元 币种：人民币

项目	余额
累计已发生成本	
累计已确认毛利	
减：预计损失	
已办理结算的金额	
建造合同形成的已完工未结算资产	

其他说明

9、其他流动资产

单位：元 币种：人民币

项目	期末余额	期初余额
待抵扣进项税。	1,522,974.64	2,597,427.66

合计	1,522,974.64	2,597,427.66
----	--------------	--------------

其他说明

10、可供出售金融资产

(1). 可供出售金融资产情况

单位：元 币种：人民币

项目	期末余额			期初余额		
	账面余额	减值准备	账面价值	账面余额	减值准备	账面价值
可供出售债务工具：						
可供出售权益工具：	750,000.00		750,000.00			
按公允价值计量的						
按成本计量的	750,000.00		750,000.00			
合计	750,000.00		750,000.00			

(2). 期末按成本计量的可供出售金融资产

被投资单位	账面余额				减值准备				在被投资单位持股比例 (%)	本期现金红利
	期初	本期增加	本期减少	期末	期初	本期增加	本期减少	期末		
揭阳市粤商投资有限公司		750,000.00		750,000.00					15%	
合计		750,000.00		750,000.00					/	

11、长期股权投资

单位：元 币种：人民币

被投资单位	期初余额	本期增减变动								期末余额	减值准备 期末余额
		追加投资	减少投资	权益法下 确认的投 资损益	其他综合 收益调整	其他权益 变动	宣告发放 现金股利 或利润	计提减值 准备	其他		
一、合营企业											
小计											
二、联营企业											
北京中石大科技园发展有限公司	4,255,212 .66			-107,413. 58						4,147,799 .08	
小计	4,255,212 .66			-107,413. 58						4,147,799 .08	
合计	4,255,212 .66			-107,413. 58						4,147,799 .08	

其他说明

一北京中石大科技园发展有限公司系公司与北京中石大新元投资有限公司、中关村科技园区昌平园创业服务中心、北京金惠友创业投资管理中心（有限合伙）共同出资组建的有限责任公司，注册资本为人民币 6,000 万元，其中北京中石大新元投资有限公司（中国石油大学校办企业）以位于中关村科技园内的 20 亩土地和无形资产作价 2100 万元认缴出资，占注册资本的 35%；中关村科技园区昌平园创业服务中心以无形资产作价 600 万元认缴出资，占注册资本的 10%；公司以货币认缴出资 1,800 万，占注册资本的 30%；北京金惠友创业投资管理中心（有限合伙）以货币认缴出资 1,500 万，占注册资

本的 25%。该公司于 2010 年设立时实缴出资 1200 万元，其中公司实缴出资 1000 万元，北京金惠友创业投资管理中心实缴出资 200 万元。

—鉴于北京中石大科技园发展有限公司成立后，北京中石大新元投资有限公司（中国石油大学校办企业）及中关村科技园区昌平园创业服务中心都未能将其土地及无形资产评估入股，2013 年 3 月，北京中石大科技园发展有限公司股东会通过决议，同意减按实际出资 1200 万元作为注册资本。减资后，公司和北京金惠友创业投资管理中心持有该公司的股权比例分别为 83.33%、16.67%。

—2013 年 9 月，根据公司第六届董事会第五次会议决议，公司将持有北京中石大科技园发展有限公司 42.5%的股权以 510.00 万元转让给北京中石大新元投资有限公司，转让后，公司持有北京中石大科技园发展有限公司 40.83%的股权。

12、投资性房地产

投资性房地产计量模式

(1). 采用成本计量模式的投资性房地产

√适用 □不适用

单位：元 币种：人民币

项目	房屋、建筑物	土地使用权	在建工程	合计
一、账面原值				
1. 期初余额	156,191,022.42			156,191,022.42
2. 本期增加金额				
(1) 外购				
(2) 存货\固定资产\在建工程转入				
(3) 企业合并增加				
3. 本期减少金额				
(1) 处置				
(2) 其他转出				
4. 期末余额	156,191,022.42			156,191,022.42

二、累计折旧和累计摊销			
1. 期初余额	15,999,876.24		15,999,876.24
2. 本期增加金额	4,946,049.12		4,946,049.12
(1) 计提或摊销	4,946,049.12		4,946,049.12
3. 本期减少金额			
(1) 处置			
(2) 其他转出			
4. 期末余额	20,945,925.36		20,945,925.36
三、减值准备			
1. 期初余额			
2. 本期增加金额			
(1) 计提			
3. 本期减少金额			
(1) 处置			
(2) 其他转出			
4. 期末余额			
四、账面价值			
1. 期末账面价值	<u>135,245,097.06</u>		<u>135,245,097.06</u>
2. 期初账面价值	<u>140,191,146.18</u>		<u>140,191,146.18</u>

(2). 未办妥产权证书的投资性房地产情况:

项目	账面价值	未办妥产权证书原因
综合楼 B 栋及附属建筑等	135,245,097.06	未办理

其他说明

—公司于期末对各项投资性房地产进行检查，未发现因现有投资性房地产在报告期内市价持续下跌而需计提减值准备的情形，故不计提投资性房地产减值准备。

13、固定资产

(1). 固定资产情况

单位：元 币种：人民币

项目	房屋及建筑物	机器设备	办公及电子设备	运输工具	合计
一、账面原值:					
1. 期初余额	556,785,459.40	551,675,530.48	9,570,683.17	17,006,836.09	1,135,038,509.14
2. 本期增加金额	37,183,905.72	154,083,560.15	12,820.51	2,224,310.74	193,504,597.12
(1) 购置	870,000.00	153,948.72	12,820.51	2,224,310.74	3,261,079.97
(2) 在建工程转入	36,313,905.72	153,929,611.43			190,243,517.15
(3) 企业合并增加					
3. 本期减少金额				3,495,300.00	3,495,300.00
(1) 处置或报废				3,495,300.00	3,495,300.00
4. 期末余额	593,969,365.12	705,759,090.63	9,583,503.68	15,735,846.83	1,325,047,806.26
二、累计折旧					
1. 期初余额	154,985,366.16	314,464,680.26	6,085,686.11	10,835,511.52	486,371,244.05
2. 本期增加金额	18,361,841.56	34,641,126.84	768,750.08	1,406,342.84	55,178,061.32
(1) 计提	18,361,841.56	34,641,126.84	768,750.08	1,406,342.84	55,178,061.32

3. 本期减少金额				3,320,535.00	3,320,535.00
(1) 处置或报废				3,320,535.00	3,320,535.00
4. 期末余额	173,347,207.72	349,105,807.10	6,854,436.19	8,921,319.36	538,228,770.37
三、减值准备					
1. 期初余额					
2. 本期增加金额					
(1) 计提					
3. 本期减少金额					
(1) 处置或报废					
4. 期末余额					
四、账面价值					
1. 期末账面价值	420,622,157.40	356,653,283.53	2,729,067.49	6,814,527.47	786,819,035.89
2. 期初账面价值	401,800,093.24	237,210,850.22	3,484,997.06	6,171,324.57	648,667,265.09

(2). 暂时闲置的固定资产情况

单位：元 币种：人民币

项目	账面原值	累计折旧	减值准备	账面价值	备注
房屋建筑物及配套设施	90,051,643.36	37,682,118.19		52,369,525.17	
机械设备	36,751,231.12	30,983,552.19		5,767,678.93	

(3). 未办妥产权证书的固定资产情况

项目	账面价值	未办妥产权证书的原因
甲醛仓库、车间、办公室、地都仓库、化工城招	46,459,296.07	未办理

待所、地都苯酐配套用房		

其他说明：

—公司固定资产用于借款抵押情况详见“附注五、18 短期借款”

—公司于年末对各项固定资产进行检查，未发现由于遭受毁损而不具备生产能力和转让价值、或技术落后受淘汰等原因而需计提减值准备的情形，故不计提固定资产减值准备。

14、在建工程

(1). 在建工程情况

单位：元 币种：人民币

项目	期末余额			期初余额		
	账面余额	减值准备	账面价值	账面余额	减值准备	账面价值
榕泰化工产业基地项目	115,657,137.04	65,988,941.00	49,668,196.04	165,687,360.02	8,950,000.00	156,737,360.02
新化工基地	310,290,984.23		310,290,984.23	318,871,234.33		318,871,234.33

惠来大南海项目	425,800.00		425,800.00	50,000.00		50,000.00
合计	426,373,921.27	<u>65,988,941.00</u>	<u>360,384,980.27</u>	<u>484,608,594.35</u>	<u>8,950,000.00</u>	<u>475,658,594.35</u>

(2). 重要在建工程项目本期变动情况

单位：元 币种：人民币

项目名称	预算数	期初余额	本期增加金额	本期转入固定资产金额	本期其他减少金额	期末余额	工程累计投入占预算比例 (%)	工程进度	利息资本化累计金额	其中：本期利息资本化金额	本期利息资本化率 (%)	资金来源

榕泰化工产业基地项目	196,075,300.00	165,687,360.02		50,030,222.98		115,657,137.04	84.50	84.50				自筹
新化工基地	660,000,000.00	318,871,234.33	131,633,044.07	140,213,294.17		310,290,984.23	68.26	68.26				自筹
惠来大南海项目		<u>50,000.00</u>	<u>375,800.00</u>			<u>425,800.00</u>						自筹
合计	<u>894,075,300.00</u>	<u>484,608,594.35</u>	<u>132,008,844.07</u>	<u>190,243,517.15</u>		<u>426,373,921.27</u>	/	/			/	/

(3). 本期计提在建工程减值准备情况:

单位: 元 币种: 人民币

项目	本期计提金额	计提原因
榕泰化工产业基地项目	65,988,941.00	长期停建
合计	65,988,941.00	/

其他说明

公司于期末对各项在建工程进行检查，发现存在因长期停建而需计提减值准备的情形，计提在建工程减值准备 65,988,941.00 元。

15、生产性生物资产

(1). 采用成本计量模式的生产性生物资产

适用 不适用

(2). 采用公允价值计量模式的生产性生物资产

适用 不适用

16、无形资产

(1). 无形资产情况

单位：元 币种：人民币

项目	土地使用权	专利权	非专利技术		合计
一、账面原值					
1. 期初余额	217,526,935.37				217,526,935.37
2. 本期增加金额					
(1) 购置					
(2) 内部研发					
(3) 企业合并增加					
3. 本期减少金额					
(1) 处置					
4. 期末余额	217,526,935.37				217,526,935.37
二、累计摊销					

1. 期初余额	27,209,589.65				27,209,589.65
2. 本期增加金额	4,050,080.77				4,050,080.77
(1) 计提	4,050,080.77				4,050,080.77
3. 本期减少金额					
(1) 处置					
4. 期末余额	<u>31,259,670.42</u>				<u>31,259,670.42</u>
三、减值准备					
1. 期初余额					
2. 本期增加金额					
(1) 计提					
3. 本期减少金额					
(1) 处置					
4. 期末余额					
四、账面价值					
1. 期末账面价值	<u>186,267,264.95</u>				<u>186,267,264.95</u>
2. 期初账面价值	<u>190,317,345.72</u>				<u>190,317,345.72</u>

本期末通过公司内部研发形成的无形资产占无形资产余额的比例 0

其他说明：

—公司无形资产用于借款抵押情况详见“附注五、19 短期借款”。

—公司于期末对各项无形资产进行检查，未发现因现有无形资产超出法定使用期限和在报告期内市价持续下跌而需计提减值准备的情形，故不计提无形资产减值准备。

17、长期待摊费用

单位：元 币种：人民币

项目	期初余额	本期增加金额	本期摊销金额	其他减少金额	期末余额
苯酐催化剂	1,224,691.36		565,242.12		659,449.24
固定资产改良支出	1,661,515.85		1,350,396.06		311,119.79
债券承销费	5,208,333.33		2,499,999.97		2,708,333.36
办公区改造工程	3,847,867.02		388,020.20		3,459,846.82
合计	11,942,407.56		4,803,658.35		7,138,749.21

其他说明：

18、递延所得税资产/递延所得税负债

(1). 未经抵销的递延所得税资产

单位：元 币种：人民币

项目	期末余额		期初余额	
	可抵扣暂时性差异	递延所得税资产	可抵扣暂时性差异	递延所得税资产
资产减值准备	108,403,598.47	16,260,539.75	88,152,257.43	13,222,838.61
内部交易未实现利润				
可抵扣亏损				
合计	108,403,598.47	16,260,539.75	88,152,257.43	13,222,838.61

(2). 未经抵销的递延所得税负债

项目	期末余额		期初余额	
	应纳税暂时性差异	递延所得税	应纳税暂时性差异	递延所得税

		负债		负债
非同一控制企业合并资产评估增值				
可供出售金融资产公允价值变动				
合计				

(3). 以抵销后净额列示的递延所得税资产或负债:

单位: 元 币种: 人民币

项目	递延所得税资产和负债期末互抵金额	抵销后递延所得税资产或负债期末余额	递延所得税资产和负债期初互抵金额	抵销后递延所得税资产或负债期初余额
递延所得税资产				
递延所得税负债				

(4). 未确认递延所得税资产明细

单位: 元 币种: 人民币

项目	期末余额	期初余额
可抵扣暂时性差异	1,731,000.00	1,589,007.00
可抵扣亏损	1,565,198.83	1,565,209.73
合计	3,296,198.83	3,154,216.73

(5). 未确认递延所得税资产的可抵扣亏损将于以下年度到期

单位: 元 币种: 人民币

年份	期末金额	期初金额	备注
2014 年	-	317,900.58	
2015 年	318,408.71	318,408.71	

2016 年	307,158.56	307,158.56	
2017 年	310,158.56	310,158.56	
2018 年	310,808.36	310,808.36	
2019 年	317,889.68	-	
合计	<u>1,565,198.83</u>	<u>1,565,209.73</u>	/

19、其他非流动资产

单位：元 币种：人民币

项目	期末余额	期初余额
长期资产预付款	57,674,613.47	96,937,045.11
合计	57,674,613.47	96,937,045.11

其他说明：

20、短期借款

(1). 短期借款分类

单位：元 币种：人民币

项目	期末余额	期初余额
抵押借款	<u>514,000,000.00</u>	<u>386,500,000.00</u>
保证借款	144,000,000.00	98,040,000.00
信用借款	90,000,000.00	
合计	<u>748,000,000.00</u>	<u>484,540,000.00</u>

短期借款分类的说明：

—保证借款 2014 年 12 月 31 日余额中：

——中国工商银行揭阳市分行借款 44,000,000.00 元系由揭阳市兴盛化工原料有限公司提供连带责任保证；

——招商银行深圳上步支行借款 100,000,000.00 元系以广东榕泰高级瓷具有限公司、揭阳市兴盛化工原料有限公司提供连带责任保证。

—抵押借款 2014 年 12 月 31 日余额详细情况如下：

——中国工商银行揭阳市分行借款 24,000,000.00 元系以揭东县锡场镇开发区的房产【粤房地证字第 0338038-0338058 号】，土地【揭东国用（1999）字第 0540-0543 号】作抵押物；

——中国工商银行揭阳市分行借款 9,000,000.00 元系以揭东县试验区 206 国道西侧地段的房地产【粤房地证字第 C2770210、C2770213 号】、土地【揭东国用（2000）字第 409 号】作抵押物；

——中国工商银行揭阳市分行借款 23,000,000.00 元系以揭东县试验区“206”国道东侧地段房产【粤房地证字第 C2773698 号】，土地【揭东国用（2004）字第 171 号】作抵押物；

——中国农业银行揭阳分行借款 23,000,000.00 元系以揭东试验区 11 号地块的土地【揭东国用（2001）字第 380 号】及房产【粤房地证字第 C2770204 号、粤房地证字第 C2770206-C2770209 号、粤房地证字第 C2770283 号、粤房地证字第 C2770290 号】作抵押物；

——光大银行深圳罗湖支行借款 70,000,000.00 元系以揭阳市区榕华大道以东环市南路土地【揭东国用（2004）字第 060 号】作抵押物，并由广东榕泰高级瓷具有限公司、揭阳市兴盛化工原料有限公司提供连带责任担保；

——中国银行揭阳市分行借款 225,000,000.00 元系以揭东试验区 8 号、12 号地块，【揭东国用（1999）字第 0539 号】、【粤房地证字第 C2487331-2487335 号、粤房地证字第 C2770270 号、第 C2770272 号、第 C2773700 号】；【揭东国用（2001）字第 555、557 号】、【粤房地产证字第 C2770201、C2770203、C2772714、C2772716、C2770217 号】作抵押物，以及以揭东试验区榕东大桥东南侧、国道南侧土地使用权【揭东国用（2009）第 072-074 号】和【粤房地产证字第 C2775682-C2775691、C2775693-C2775696 号】抵押，并由广东榕泰高级瓷具有限公司提供连带责任保证；

——交通银行揭阳支行借款 90,000,000.00 元系以位于揭阳市榕城区槎桥路以西环市南路以北的房产【粤房地证字第 C2949471-C2949482 号】作抵押物，并由广东榕泰高级瓷具有限公司提供连带责任保证；

——上海浦东发展银行广州东山支行借款 50,000,000.00 元揭东试验区规划 11 号地块【揭东国用（2001）第 381 号】，房地产【粤房地证字第 C2770205 号、第 C2770274 号、第 C2770275 号、第 C2770291-C2770296 号】，揭东试验区规划 11 号地块【揭东国用（2000）第 410 号】，房地产【粤房地证字第 C2770211 号、第 C2770212 号】，揭东试验区规划 11 号地块【揭东国用（2000）第 236 号】，房地产【粤房地证字第 C2770202 号、第 C2772713 号、第 C2772715 号、第 C2770284 号、第 C2770285 号、第 C2770279-C2770282 号】，揭东县试验区 12 号地块【揭东国用（2001）第 556 号】，房地产【粤房地证字第 C2770247 号、第 C2770286 号、第 C2770287 号、第 C2772708-C2772712 号】作为抵押物，并由广东榕泰高级瓷具有限公司、揭阳市兴盛化工原料有限公司、杨宝生提供连带责任保证。

21、衍生金融负债

适用 不适用

22、应付票据

单位：元 币种：人民币

种类	期末余额	期初余额
银行承兑汇票	69,645,596.93	26,600,000.00
合计	69,645,596.93	26,600,000.00

本期末已到期未支付的应付票据总额为 0 元。

23、应付账款

(1). 应付账款列示

单位：元 币种：人民币

项目	期末余额	期初余额
应付账款	24,582,295.32	28,426,031.46
合计	24,582,295.32	28,426,031.46

其他说明

—截至 2014 年 12 月 31 日，应付账款中不存在应付持公司 5%（含 5%）以上表决权股份的股东或其他关联方款项。

—截至 2014 年 12 月 31 日，不存在账龄超过 1 年的大额应付账款。

24、预收款项

(1). 预收账款项列示

单位：元 币种：人民币

项目	期末余额	期初余额
预收货款	23,351,469.84	52,227,921.83
合计	23,351,469.84	52,227,921.83

(2). 账龄超过 1 年的重要预收款项

单位：元 币种：人民币

项目	期末余额	未偿还或结转的原因
合计		/

—预收款项 2014 年 12 月 31 日余额比 2013 年 12 月 31 日余额减少了 28,876,451.99 元，减少幅度为 55.29%，主要系由于主要产品销售规模下降，预收货款减少所致。

—截至 2014 年 12 月 31 日，预收款项中不存在预收持公司 5%（含 5%）以上表决权股份的股东或其他关联方款项。

—截至 2014 年 12 月 31 日，不存在账龄超过 1 年的大额预收款项。

25、应付职工薪酬

(1). 应付职工薪酬列示:

单位: 元 币种: 人民币

项目	期初余额	本期增加	本期减少	期末余额
一、短期薪酬	56,779.09	28,697,225.87	28,697,225.87	56,779.09
二、离职后福利-设定提存计划		1,540,475.96	1,540,475.96	
三、辞退福利				
四、一年内到期的其他福利				
合计	56,779.09	30,237,701.83	30,237,701.83	56,779.09

(2). 短期薪酬列示:

单位: 元 币种: 人民币

项目	期初余额	本期增加	本期减少	期末余额
一、工资、奖金、津贴和补贴		28,374,029.54	28,374,029.54	
二、职工福利费		181,067.50	181,067.50	
三、社会保险费		42,026.40	42,026.40	
其中: 医疗保险费				
工伤保险费		42,026.40	42,026.40	
生育保险费				
四、住房公积金				
五、工会经费和职工教育经费	56,779.09	100,102.43	100,102.43	56,779.09
六、短期带薪缺勤				
七、短期利润分享计划				

合计	<u>56,779.09</u>	<u>28,697,225.87</u>	<u>28,697,225.87</u>	<u>56,779.09</u>
----	------------------	----------------------	----------------------	------------------

(3). 设定提存计划列示

项目	期初余额	本期增加	本期减少	期末余额
1、基本养老保险		1,440,383.70	1,440,383.70	
2、失业保险费		100,092.26	100,092.26	
3、企业年金缴费				
合计		1,540,475.96	1,540,475.96	

其他说明：

截至 2014 年 12 月 31 日的应付职工薪酬余额预计于 2015 年支付，没有属于拖欠性质的款项。

26、应交税费

单位：元 币种：人民币

项目	期末余额	期初余额
增值税		-11,509.24
消费税		
营业税	150,000.00	100,000.00
企业所得税		4,763,971.45
个人所得税	119,444.25	114,316.48
城市维护建设税	2,614,494.17	2,760,978.55
教育费附加	1,616,189.83	1,720,821.52
房产税	360,000.00	240,000.00
堤防维护费	105,271.73	59,874.98
合计	<u>4,965,399.98</u>	<u>9,748,453.74</u>

其他说明：

27、应付债券

(1). 应付债券

单位：元 币种：人民币

项目	期末余额	期初余额
12 榕泰债	790,562,500.00	790,562,500.00
合计	790,562,500.00	790,562,500.00

(2). 应付债券的增减变动：（不包括划分为金融负债的优先股、永续债等其他金融工具）

单位：元 币种：人民币

债券名称	面值	发行日期	债券期限	发行金额	期初余额	本期发行	按面值计提利息	溢折价摊销	本期偿还	期末余额
12 榕泰债	750,000,000.00	2013-1-24	5 年	750,000,000.00	790,562,500.00		40,562,500.00		40,562,500.00	790,562,500.00
合计	/	/	/	750,000,000.00	790,562,500.00		40,562,500.00		40,562,500.00	790,562,500.00

其他说明：

2013 年 1 月，经中国证券监督管理委员会证监许可【2012】1486 号文核准，公司向社会公开发行面值 7.50 亿元的公司债券，发行价格为每张人民币 100 元。该债券为 5 年期固定利率品种，附第 3 年末发行人上调票面率选择权和投资者回售选择权。债券到期日为 2018 年 1 月 24 日，若投资者行使回售选择权，则其回售部分债券的到期日为 2016 年 1 月 24 日。债券每年付息一次，到期一次还本，付息日为 2014 年至 2018 年每年的 1 月 24 日。

28、递延收益

单位：元 币种人民币

项目	期初余额	本期增加	本期减少	期末余额	形成原因
政府补助	11,979,166.67		250,000.00	11,729,166.67	与资产相关的政府补助

合计	11,979,166.67		250,000.00	11,729,166.67	/

涉及政府补助的项目：

单位：元 币种：人民币

负债项目	期初余额	本期新增补助金额	本期计入营业外收入金额	其他变动	期末余额	与资产相关/与收益相关
与资产相关的政府补助：						
技术中心创新能力项目	1,979,166.67		250,000.00		1,729,166.67	
重点技术改造项 目	10,000,000.00				10,000,000.00	
合计	11,979,166.67		250,000.00		11,729,166.67	/

29、股本

单位：元 币种：人民币

	期初余额	本次变动增减（+、-）					期末余额
		发行新股	送股	公积金转股	其他	小计	
股份总数	601,730,000.00						601,730,000.00

其他说明：

30、资本公积

单位：元 币种：人民币

项目	期初余额	本期增加	本期减少	期末余额
资本溢价（股本溢价）	560,880,841.36			560,880,841.36
其他资本公积	2,400,000.00			2,400,000.00
合计	563,280,841.36			563,280,841.36

其他说明，包括本期增减变动情况、变动原因说明：

31、 盈余公积

单位：元 币种：人民币

项目	期初余额	本期增加	本期减少	期末余额
法定盈余公积	135,534,876.50	3,129,171.65		138,664,048.15
任意盈余公积				
储备基金				
企业发展基金				
其他				
合计	135,534,876.50	3,129,171.65		138,664,048.15

盈余公积说明，包括本期增减变动情况、变动原因说明：

盈余公积增加系公司按2014年度母公司实现净利润的10%计提法定盈余公积金。

32、 未分配利润

单位：元 币种：人民币

项目	本期	上期
调整前上期末未分配利润	712,714,031.01	696,680,479.51
调整期初未分配利润合计数（调增+，调减-）		
调整后期初未分配利润	712,714,031.01	696,680,479.51
加：本期归属于母公司所有者的净利润	30,939,511.55	54,640,256.18
减：提取法定盈余公积	3,129,171.65	5,511,554.68

提取任意盈余公积		
提取一般风险准备		
应付普通股股利	16,848,440.00	33,095,150.00
转作股本的普通股股利		
期末未分配利润	723,675,930.91	712,714,031.01

调整期初未分配利润明细:

- 1、由于《企业会计准则》及其相关新规定进行追溯调整，影响期初未分配利润_____元。
- 2、由于会计政策变更，影响期初未分配利润_____元。
- 3、由于重大会计差错更正，影响期初未分配利润_____元。
- 4、由于同一控制导致的合并范围变更，影响期初未分配利润_____元。
- 5、其他调整合计影响期初未分配利润_____元。

33、营业收入和营业成本

单位：元 币种：人民币

项目	本期发生额		上期发生额	
	收入	成本	收入	成本
主营业务	896,783,449.79	723,723,345.06	1,042,490,043.62	835,872,866.34
其他业务	293,011,960.68	276,427,377.55	143,682,930.42	136,387,547.76
合计	1,189,795,410.47	1,000,150,722.61	1,186,172,974.04	972,260,414.10

34、营业税金及附加

单位：元 币种：人民币

项目	本期发生额	上期发生额
营业税	250,000.00	250,000.00
城市维护建设税	2,762,408.57	2,857,236.53
教育费附加	1,973,148.98	2,078,512.27

房产税	600,000.00	600,000.00
合计	5,585,557.55	5,785,748.80

其他说明：

35、销售费用

单位：元 币种：人民币

项目	本期发生额	上期发生额
运输费	10,380,284.50	10,489,007.07
差旅费	217,849.90	231,328.10
工资及福利费	2,821,590.00	968,100.00
业务费	396,418.30	571,165.09
汽车费用	314,916.54	340,309.96
租金	83,320.00	83,320.00
广告宣传费	44,127.89	7,213.60
其他	1,970.00	7,151.10
合计	14,260,477.13	12,697,594.92

其他说明：

36、管理费用

单位：元 币种：人民币

项目	本期发生额	上期发生额
折旧费	8,924,262.86	5,188,209.51
税费	8,614,375.17	9,757,978.45

人工费用	8,257,543.15	6,446,138.40
无形资产摊销	3,841,598.92	3,841,598.92
长期待摊费用摊销	1,964,254.98	1,606,271.26
评估咨询费	413,192.99	470,843.40
开发费	10,493,427.90	8,449,381.48
财产保险费	455,462.18	395,615.66
差旅费	521,552.90	711,039.90
中介机构费	1,038,999.99	1,056,716.98
信息披露费	239,207.54	838,679.25
汽车费用	80,759.21	640,275.47
业务费	108,257.90	384,888.70
水电费	462,982.53	576,949.61
检测费	103,638.11	76,189.10
排污费	100,000.00	81,000.00
其他	845,170.34	2,049,875.16
合计	<u>46,464,686.67</u>	<u>42,571,651.25</u>

其他说明：

37、财务费用

单位：元 币种：人民币

项目	本期发生额	上期发生额
利息支出	81,050,957.86	80,316,106.42
减：利息收入	3,658,001.14	15,876,537.12
手续费支出	3,722,335.38	6,463,110.67
汇兑损益	241,830.69	-1,097,324.09
合计	<u>81,357,122.79</u>	<u>69,805,355.88</u>

其他说明：

38、资产减值损失

单位：元 币种：人民币

项目	本期发生额	上期发生额
一、坏账损失	-47,305,448.27	21,418,974.90
二、存货跌价损失	2,073,607.33	4,066,246.05
三、可供出售金融资产减值损失		
四、持有至到期投资减值损失		
五、长期股权投资减值损失		
六、投资性房地产减值损失		
七、固定资产减值损失		
八、工程物资减值损失		
九、在建工程减值损失	57,038,941.00	
十、生产性生物资产减值损失		
十一、油气资产减值损失		
十二、无形资产减值损失		
十三、商誉减值损失		
十四、其他		
合计	11,807,100.06	25,485,220.95

其他说明：

39、投资收益

单位：元 币种：人民币

项目	本期发生额	上期发生额
权益法核算的长期股权投资收益	-107,413.58	-321,098.86
处置长期股权投资产生的投资收益		546,593.30

以公允价值计量且其变动计入当期损益的金融资产在持有期间的投资收益		
处置以公允价值计量且其变动计入当期损益的金融资产取得的投资收益		
持有至到期投资在持有期间的投资收益		
可供出售金融资产等取得的投资收益		
处置可供出售金融资产取得的投资收益		
丧失控制权后，剩余股权按公允价值重新计量产生的利得		
银行理财产品收益	521,199.78	
合计	<u>413,786.20</u>	<u>225,494.44</u>

其他说明：

40、营业外收入

单位：元 币种：人民币

项目	本期发生额	上期发生额	计入当期非经常性损益的金额
非流动资产处置利得合计			
其中：固定资产处置利得			
无形资产处置利得			
债务重组利得			
非货币性资产交换利得			
接受捐赠			
政府补助	445,818.00	1,650,000.00	445,818.00
保险赔偿	<u>5,997.00</u>	<u>2,384,474.00</u>	<u>5,997.00</u>
合计	<u>451,815.00</u>	<u>4,034,474.00</u>	<u>451,815.00</u>

计入当期损益的政府补助

单位：元 币种：人民币

补助项目	本期发生金额	上期发生金额	与资产相关/与收益相关
与收益相关：			
转型升级财政扶持资金	-	1,400,000.00	与收益相关：
促进进口专项资金	83,818.00	-	与收益相关：
揭阳市实施技术标准战略专项资金	80,000.00	-	与收益相关：
政府质量奖奖励金	30,000.00	-	与收益相关：
其他补助款	2,000.00	-	与收益相关：
合计	195,818.00	1,400,000.00	与收益相关：
与资产相关：			与收益相关：
技术中心创新能力项目	250,000.00	250,000.00	与收益相关：
合计	445,818.00	1,650,000.00	/

其他说明：

41、营业外支出

单位：元 币种：人民币

项目	本期发生额	上期发生额	计入当期非经常性损益的金额
非流动资产处置损失合计	174,765.00	340,220.78	174,765.00
其中：固定资产处置损失	174,765.00	340,220.78	174,765.00
无形资产处置损失			
债务重组损失			
非货币性资产交换损失			
对外捐赠	100,000.00	408,000.00	100,000.00
其他	11.25		11.25

合计	<u>274,776.25</u>	<u>748,220.78</u>	<u>274,776.25</u>
----	-------------------	-------------------	-------------------

其他说明：

42、所得税费用

(1) 所得税费用表

单位：元 币种：人民币

项目	本期发生额	上期发生额
当期所得税费用	2,966,435.98	10,164,990.92
递延所得税费用	<u>-3,037,701.14</u>	<u>-3,568,297.04</u>
合计	<u>-71,265.16</u>	<u>6,596,693.88</u>

(2) 会计利润与所得税费用调整过程：

项目	本期发生额
利润总额	30,760,568.61
按法定/适用税率计算的所得税费用	4,614,085.29
子公司适用不同税率的影响	
调整以前期间所得税的影响	
非应税收入的影响	-1,342,500.00
不可抵扣的成本、费用和损失的影响	64,472.18
使用前期未确认递延所得税资产的可抵扣亏损的影响	
本期末确认递延所得税资产的可抵扣暂时性差异或可抵扣亏损的影响	<u>68,982.41</u>
研发费用加计扣除	-3,476,305.05
所得税费用	<u>-71,265.17</u>

其他说明：

43、其他综合收益

详见附注

44、现金流量表项目

(1). 收到的其他与经营活动有关的现金：

单位：元 币种：人民币

项目	本期发生额	上期发生额
存款利息	3,658,001.14	15,876,537.12
财政补助	195,818.00	1,400,000.00
赔偿收入	5,997.00	2,384,474.00
合计	<u>3,859,816.14</u>	<u>19,661,011.12</u>

收到的其他与经营活动有关的现金说明：

(2). 支付的其他与经营活动有关的现金：

单位：元 币种：人民币

项目	本期发生额	上期发生额
付现的期间费用	19,118,822.88	23,476,802.01
捐赠支出等	100,000.00	408,000.00
往来款	5,331,777.50	536,576.22
合计	<u>24,550,600.38</u>	<u>24,421,378.23</u>

支付的其他与经营活动有关的现金说明：

(3). 支付的其他与筹资活动有关的现金

单位：元 币种：人民币

项目	本期发生额	上期发生额
支付的保证金	99,164,718.47	3,194,000.00
债券承销费用		7,500,000.00
借款费用	964,670.37	3,565,225.88
合计	100,129,388.84	14,259,225.88

支付的其他与筹资活动有关的现金说明：

45、现金流量表补充资料

(1) 现金流量表补充资料

单位：元 币种：人民币

补充资料	本期金额	上期金额
1. 将净利润调节为经营活动现金流量：		
净利润	30,831,833.77	54,482,041.92
加：资产减值准备	11,807,100.06	25,485,220.95
固定资产折旧、油气资产折耗、生产性生物资产折旧	60,124,110.44	57,388,771.99
无形资产摊销	4,050,080.77	4,050,074.80
长期待摊费用摊销	4,803,658.35	4,237,341.31
处置固定资产、无形资产和其他长期资产的损失（收益以“－”号填列）		
固定资产报废损失（收益以“－”号填列）	174,765.00	340,220.78
公允价值变动损失（收益以“－”号填列）		
财务费用（收益以“－”号填列）	82,015,628.22	83,881,332.30
投资损失（收益以“－”号填列）	-413,786.20	-225,494.44
递延所得税资产减少（增加以“－”号填列）	-3,037,701.14	-3,568,297.04
递延所得税负债增加（减少以“－”号填列）		
存货的减少（增加以“－”号填列）	11,434,626.88	-38,317,301.06
经营性应收项目的减少（增加以“－”号填列）	35,086,056.54	-37,882,487.33
经营性应付项目的增加（减少以“－”号填列）	5,332,965.32	-20,812,416.35
其他		

经营活动产生的现金流量净额	242,209,338.01	129,059,007.83
2. 不涉及现金收支的重大投资和筹资活动:		
债务转为资本		
一年内到期的可转换公司债券		
融资租入固定资产		
3. 现金及现金等价物净变动情况:		
现金的期末余额	964,381,053.35	609,183,832.30
减: 现金的期初余额	609,183,832.30	366,249,034.67
加: 现金等价物的期末余额		
减: 现金等价物的期初余额		
现金及现金等价物净增加额	355,197,221.05	242,934,797.63

(2) 现金和现金等价物的构成

单位: 元 币种: 人民币

项目	期末余额	期初余额
一、现金	964,381,053.35	609,183,832.30
其中: 库存现金	1,337,078.62	1,237,883.09
可随时用于支付的银行存款	963,043,974.73	607,945,949.21
可随时用于支付的其他货币资金		
可用于支付的存放中央银行款项		
存放同业款项		
拆放同业款项		
二、现金等价物		
其中: 三个月内到期的债券投资		
三、期末现金及现金等价物余额	964,381,053.35	609,183,832.30

其中：母公司或集团内子公司使用受限制的现金和现金等价物		
-----------------------------	--	--

其他说明：

2014 年 12 月 31 日资产负债表货币资金余额为 1,068,885,771.84 元，2014 年度现金流量表中现金及现金等价物的期末余额为 964,381,053.37 元，后者扣除了保证金 104,504,718.47 元。

46、所有者权益变动表项目注释

说明对上年期末余额进行调整的“其他”项目名称及调整金额等事项：

47、所有权或使用权受到限制的资产

单位：元 币种：人民币

项目	期末账面价值	受限原因
货币资金	104,504,718.47	保证金
应收票据		
存货		
固定资产	111,714,332.49	抵押
无形资产	103,654,188.55	抵押
合计	319,873,239.51	/

其他说明：

48、外币货币性项目

(1). 外币货币性项目：

单位：元

项目	期末外币余额	折算汇率	期末折算人民币
----	--------	------	---------

			余额
货币资金			
其中：美元			
欧元			
港币			
人民币			
人民币			
应收账款	1,676,933.91	6.119	10,261,158.60
其中：美元	1,676,933.91	6.119	10,261,158.60
欧元			
港币			
人民币			
人民币			
应付账款	660,000.00	6.119	4,038,540.00
其中：美元	660,000.00	6.119	4,038,540.00
欧元			
港币			
人民币			
人民币			

其他说明：

(2). 境外经营实体说明，包括对于重要的境外经营实体，应披露其境外主要经营地、记账本位币及选择依据，记账本位币发生变化的还应披露原因。

适用 不适用

八、合并范围的变更

1、其他

— 报告期内合并范围的变化

— 报告期新纳入合并范围的公司

子公司名称	子公司类型	注册地	注册资本	持股比例	表决权比例	期末实际出资额
揭阳市天元投资有限公司	有限责任	揭阳	RMB1500 万元	80%	80%	RMB1200 万元

注：2014 年 1 月，经第六届董事会第七次会议审批通过，公司与黄双勇共同出资 1500 万设立揭阳市天元投资有限公司，公司出资 1200 万元，占注册资本的 80%，黄双勇出资 300 万元，占注册资本的 20%。

九、在其他主体中的权益

1、在子公司中的权益

(1). 企业集团的构成

子公司名称	主要经营地	注册地	业务性质	持股比例(%)		取得方式
				直接	间接	
揭阳市新三泰化工有限公司	揭阳	揭阳市揭东县经济试验区5号路	化工行业	75	-	新设
揭阳市三泰商贸物流城有限公司	揭阳	揭阳市揭东经济开发区榕东大桥东南侧国道南侧榕泰化工城	服务业	99	-	新设
揭阳市天元投资有限公司	揭阳	揭阳市揭东区榕江新城步行街A幢89号	投资	80	-	新设

在子公司的持股比例不同于表决权比例的说明：

无

持有半数或以下表决权但仍控制被投资单位、以及持有半数以上表决权但不控制被投资单位的依据：

——公司不存在持有半数或以下表决权但仍控制被投资单位、以及持有半数以上表决权但不控制被投资单位的情况。

其他说明：

——公司的子公司业务较少，其中揭阳市天元投资有限公司本年刚成立，尚未正式开展业务，均非公司的重要组成部分

2、在合营企业或联营企业中的权

(1). 不重要的合营企业和联营企业的汇总财务信息

单位：元 币种：人民币

	期末余额/ 本期发生额	期初余额/ 上期发生额
合营企业：		
投资账面价值合计		
下列各项按持股比例计算的合计数		
--净利润		
--其他综合收益		
--综合收益总额		
联营企业：		
投资账面价值合计	4,147,799.08	4,255,212.66
下列各项按持股比例计算的合计数		

—净利润	-107,413.58	-249,572.68
—其他综合收益		
—综合收益总额	-107,413.58	-249,572.68

其他说明

十、与金融工具相关的风险

本公司的主要金融工具包括货币资金、应收账款、应收票据、可供出售金融资产、长期股权投资、短期借款、应付账款、应付票据、应付债券等，这些金融工具主要与经营及融资相关，各项金融工具的详细情况详见本附注五相关项目，与这些金融工具相关的风险，以及本公司为降低这些风险所采取的风险管理政策如下所述。

—信用风险

信用风险是指金融工具的一方不履行义务，造成另一方发生财务损失的风险。本公司主要面临赊销导致的客户信用风险。为降低信用风险，公司仅与经认可的、信誉良好的客户进行交易，并通过定期对已有客户信用监控以及通过账龄分析来对应收账款进行持续监控，确保公司不致面临坏账风险，将公司的整体信用风险控制可在控的范围内。

—利率风险

利率风险，是指金融工具的公允价值或未来现金流量因市场利率变动而发生波动的风险。本公司面临的利率风险主要来源于银行借款。公司通过建立良好的银企关系，对授信额度、授信品种以及授信期限进行合理的设计，保障银行授信额度充足，满足公司各类融资需求。通过缩短单笔借款的期限，特别约定提前还款条款，合理降低利率波动风险。

—外汇风险

外汇风险，是指金融工具的公允价值或未来现金流量因外汇汇率变动而发生波动的风险。本公司尽可能将外币收入与外币支出相匹配以降低外汇风险。报告期内，由于公司与外币相关的收入和支出的信用期短，受到外汇风险的影响不大。

—流动性风险

流动风险，是指企业在履行以交付现金或其他金融资产的方式结算的义务时发生资金短缺的风险。本公司的政策是确保拥有充足的现金以偿还到期债务。流动性风险由本公司的财务部门集中控制。财务部门通过监控现金余额、可随时变现的有价证券以及对未来6个月现金流量的滚动预测，确保公司在所有合理预测的情况下拥有充足的资金偿还债务。

十一、公允价值的披露

十二、关联方及关联交易

1、本企业的母公司情况

母公司名称	注册地	业务性质	注册资本	母公司对本企业的持股比例 (%)	母公司对本企业的表决权比例 (%)
广东榕泰高级瓷具有限公司	揭阳榕城区新兴东路以北 10 号街以东第 3、4 幢	化工行业	USD10,000,000.00	22.89	22.89

本企业的母公司情况的说明

本企业最终控制方是林素娟

其他说明：

2、本企业的子公司情况

本企业子公司的情况详见附注

— 本公司的子公司情况

子公司名称	注册地	法人代表	业务性质	注册资本(万元)	持股比例	表决权比例	组织机构代码证
揭阳市新三泰化工有限公司	揭阳市揭东县经济试验区 5 号路	罗海平	化工行业	RMB3,000.00	75%	75%	74996041-7
揭阳市三泰商贸物流城有限公司	揭阳市揭东经济开发区试验区榕东大桥东南侧国道南侧榕泰化工城	姚剑雄	服务业	RMB1,000.00	99%	99%	67708333-8
揭阳市天元投资有限公司	揭阳市揭东区榕江新城步行街 A 幢 89 号	黄双勇	投资	RMB1,500.00	80%	80%	09019416-X

3、本企业合营和联营企业情况

本企业重要的合营或联营企业详见附注

— 本公司的联营或合营企业情况

被投资单位名称	与公司的关系
北京中石大科技园发展有限公司	公司持有其 40.83% 的股权
揭阳市粤商投资有限公司	公司的控股子公司揭阳市天元投资有限公司持有其 15% 的股权

本期与本公司发生关联方交易，或前期与本公司发生关联方交易形成余额的其他合营或联营企业情况如下

合营或联营企业名称	与本企业关系

其他说明

4、其他关联方情况

其他关联方名称	其他关联方与本企业关系
揭阳市兴盛化工原料有限公司	参股股东
揭阳市榕泰实业有限公司	集团兄弟公司
杨启昭	公司实际控制人林素娟之配偶

其他说明

5、关联交易情况

(1). 关联担保情况

本公司作为担保方

单位：元 币种：人民币

被担保方	担保金额	担保起始日	担保到期日	担保是否已经履行完毕

本公司作为被担保方

担保方	担保金额	担保起始日	担保到期日	担保是否已经履行完毕
揭阳市兴盛化工原料有限公司	4,900,000.00	2014-3-3	2015-3-2	否
揭阳市兴盛化工原料有限公司	5,200,000.00	2014-3-24	2015-3-12	否
揭阳市兴盛化工原料有限公司	13,000,000.00	2014-8-14	2015-8-13	否
揭阳市兴盛化工原料有限公司	8,900,000.00	2014-11-18	2015-11-17	否
揭阳市兴盛化工原料有限公司	12,000,000.00	2014-12-10	2015-12-8	否
广东榕泰高级瓷具有限公司、揭阳市兴盛化工原料有限公司	40,000,000.00	2014-12-9	2015-12-8	否
广东榕泰高级瓷具有限公司、揭阳市兴盛化工原料有限公司	30,000,000.00	2014-12-10	2015-12-9	否
广东榕泰高级瓷具有限公司	15,000,000.00	2014-6-23	2015-6-20	否
广东榕泰高级瓷具有限公司	50,000,000.00	2014-8-15	2015-8-15	否

具有限公司				
广东榕泰高级瓷具有限公司	20,000,000.00	2014-8-19	2015-8-15	否
广东榕泰高级瓷具有限公司	20,000,000.00	2014-8-19	2015-8-15	否
广东榕泰高级瓷具有限公司	25,000,000.00	2014-9-2	2015-9-1	否
广东榕泰高级瓷具有限公司	25,000,000.00	2014-9-3	2015-9-3	否
广东榕泰高级瓷具有限公司	30,000,000.00	2014-12-1	2015-12-1	否
广东榕泰高级瓷具有限公司	10,000,000.00	2014-12-3	2015-12-3	否
广东榕泰高级瓷具有限公司	4,700,000.00	2014-3-12	2015-3-9	否
广东榕泰高级瓷具有限公司	7,000,000.00	2014-3-20	2015-3-19	否
广东榕泰高级瓷具有限公司	30,000,000.00	2014-4-4	2015-4-3	否
广东榕泰高级瓷具有限公司	18,300,000.00	2014-4-25	2015-4-24	否
广东榕泰高级瓷具有限公司	15,000,000.00	2014-9-22	2015-9-18	否
广东榕泰高级瓷具有限公司	15,000,000.00	2014-9-22	2015-9-21	否
广东榕泰高级瓷具有限公司、揭阳市兴盛化工原料有限公司、杨宝生	25,000,000.00	2014-12-3	2015-6-3	否
广东榕泰高级瓷具有限公司、揭阳市兴盛化工原料有限公司、杨宝生	25,000,000.00	2014-12-3	2015-6-3	否
广东榕泰高级瓷具有限公司、揭阳市兴盛化工原料有限公司	8,000,000.00	2014-9-23	2015-3-23	否
广东榕泰高级瓷具有限公司、揭阳市兴盛化工原料有限公司	8,000,000.00	2014-9-23	2015-3-23	否
广东榕泰高级瓷具有限公司、揭阳市兴盛化工原料有限公司	9,000,000.00	2014-9-23	2015-3-23	否
广东榕泰高级瓷具有限公司、揭阳市兴盛化工原料有限公司	9,000,000.00	2014-9-23	2015-3-23	否

料有限公司				
广东榕泰高级瓷 具有限公司、揭 阳市兴盛化工原 料有限公司	8,000,000.00	2014-9-23	2015-3-23	否
广东榕泰高级瓷 具有限公司、揭 阳市兴盛化工原 料有限公司	8,000,000.00	2014-9-23	2015-3-23	否
广东榕泰高级瓷 具有限公司、揭 阳市兴盛化工原 料有限公司	25,000,000.00	2014-9-24	2015-3-24	否
广东榕泰高级瓷 具有限公司、揭 阳市兴盛化工原 料有限公司	25,000,000.00	2014-9-24	2015-3-24	否
广东榕泰高级瓷 具有限公司	7,000,000.00	2014-9-16	2015-3-16	否
广东榕泰高级瓷 具有限公司	7,000,000.00	2014-9-16	2015-3-16	否
广东榕泰高级瓷 具有限公司	6,000,000.00	2014-9-16	2015-3-16	否
广东榕泰高级瓷 具有限公司	10,000,000.00	2014-10-24	2015-4-24	否
广东榕泰高级瓷 具有限公司、揭 阳市兴盛化工原 料有限公司	2,555,196.93	2014-11-27	2015-5-27	否
广东榕泰高级瓷 具有限公司、揭 阳市兴盛化工原 料有限公司	10,500,000.00	2014-11-27	2015-5-27	否
广东榕泰高级瓷 具有限公司	5,000,000.00	2014-9-10	2015-3-10	否
广东榕泰高级瓷 具有限公司	5,000,000.00	2014-9-10	2015-3-10	否
广东榕泰高级瓷 具有限公司	5,900,000.00	2014-9-10	2015-3-10	否
广东榕泰高级瓷 具有限公司	5,100,000.00	2014-9-10	2015-3-10	否
广东榕泰高级瓷 具有限公司	5,000,000.00	2014-9-19	2015-3-19	否
广东榕泰高级瓷 具有限公司	5,500,000.00	2014-10-24	2015-4-24	否
广东榕泰高级瓷 具有限公司	9,500,000.00	2014-11-21	2015-5-21	否
广东榕泰高级瓷 具有限公司、揭 阳市兴盛化工原	10,000,000.00	2014-12-16	2015-6-16	否

料有限公司、杨宝生				
广东榕泰高级瓷具有有限公司、揭阳市兴盛化工原料有限公司、杨宝生	2,671,400.00	2014-12-26	2015-6-26	否
广东榕泰高级瓷具有有限公司、揭阳市兴盛化工原料有限公司、杨宝生	1,215,000.00	2014-12-26	2015-6-26	否
广东榕泰高级瓷具有有限公司、揭阳市兴盛化工原料有限公司、杨宝生	1,704,000.00	2014-12-26	2015-6-26	否

关联担保情况说明

6、关联方应收应付款项

(1). 应收项目

单位:元 币种:人民币

项目名称	关联方	期末余额		期初余额	
		账面余额	坏账准备	账面余额	坏账准备
其他应收款	揭阳市榕泰实业有限公司			108,884,977.90	
				108,884,977.90	

十三、股份支付

1、股份支付总体情况

适用 不适用

2、以权益结算的股份支付情况

适用 不适用

3、以现金结算的股份支付情况

适用 不适用

十四、承诺及或有事项

1、重要承诺事项

资产负债表日存在的对外重要承诺、性质、金额
无

2、或有事项

(1). 资产负债表日存在的重要或有事项

无

(2). 公司没有需要披露的重要或有事项，也应予以说明：

无

十五、 资产负债表日后事项

1、 利润分配情况

单位：元 币种：人民币

拟分配的利润或股利	9,326,815.00
经审议批准宣告发放的利润或股利	

十六、 其他重要事项

1、 其他

关键管理人员薪酬

项目	2014 年度	2013 年度
关键管理人员薪酬	150.175 万元	159.20 万元

2014 年度关键管理人员人数合计为 13 人。

一本报告期内，公司主要从事化工材料及其副产品的生产，下属子公司业务量较小，其经营风险并无显著不同，无需编制业务分部信息。

一本报告期内，公司不存在需披露的其他重要事项。

十七、 母公司财务报表主要项目注释

1、 应收账款

(1). 应收账款分类披露：

单位：元 币种：人民币

种类	期末余额				账面价值	期初余额				账面价值
	账面余额		坏账准备			账面余额		坏账准备		
	金额	比例 (%)	金额	计提比例 (%)		金额	比例 (%)	金额	计提比例 (%)	

单项金额重大并单独计提坏账准备的应收账款										
按信用风险特征组合计提坏账准备的应收账款	534,848,357.81	100.00	35,562,618.96	6.65	499,285,738.85	580,630,957.32	100.00	72,253,151.32	12.44	508,377,806.00

单项金额不重大但单独计提坏账准备的应收账款										
合计	534,848,357.81	/	35,562,618.96	/	499,285,738.85	580,630,957.32	/	72,253,151.32	/	508,377,806.00

期末单项金额重大并单项计提坏账准备的应收账款：

适用 不适用

组合中，按账龄分析法计提坏账准备的应收账款：

适用 不适用

单位：元 币种：人民币

账龄	期末余额		
	应收账款	坏账准备	计提比例
1 年以内			
其中：1 年以内分项			
1 年以内小计	418,402,481.01	20,920,124.05	5%
1 至 2 年	105,711,323.41	10,571,132.34	10%
2 至 3 年	9,080,379.57	2,724,113.87	30%
3 年以上			
3 至 4 年	475,250.25	237,625.13	50%
4 至 5 年	346,500.00	277,200.00	80%
5 年以上	832,423.57	832,423.57	100%
合计	<u>534,848,357.81</u>	<u>35,562,618.96</u>	<u>6.65%</u>

确定该组合依据的说明：

组合中，采用余额百分比法计提坏账准备的应收账款：

适用 不适用

(2). 本期计提、收回或转回的坏账准备情况:

本期计提坏账准备金额_____元; 本期收回或转回坏账准备金额 36,690,532.36 元。

(3). 按欠款方归集的期末余额前五名的应收账款情况:

序号	与本公司的 关系	2014.12.31	账龄	坏账准备	比例%
1	非关联方	90,116,923.55	1 年以内	4,505,846.18	16.85
2	非关联方	34,411,052.00	0-2 年	2,262,521.43	6.43
3	非关联方	27,569,108.73	0-2 年	2,411,802.47	5.15
4	非关联方	22,755,700.00	0-2 年	1,352,785.00	4.25
5	非关联方	15,631,391.00	0-2 年	1,147,779.10	2.92
合计		190,484,175.28		11,680,734.18	35.60

—截至 2014 年 12 月 31 日, 应收账款中不存在应收持公司 5% (含 5%) 以上表决权股份的股东或其他关联方的款项。

2、其他应收款

(1). 其他应收款分类披露:

单位: 元 币种: 人民币

类别	期末余额					期初余额				
	账面余额		坏账准备		账面价值	账面余额		坏账准备		账面价值
	金额	比例 (%)	金额	计提比例 (%)		金额	比例 (%)	金额	计提比例 (%)	

单项金额重大并单独计提坏账准备的其他应收款										
按信用风险特征组合计提坏账准备的其他应收款	2,931,777.50	100.00	431,588.88	14.72	2,500,188.62	109,184,977.90	100.00	11,188,497.79	10.25	97,996,480.11

单项金额不重大但单独计提坏账准备的其他应收款										
合计	2,931,777.50	/	431,588.88	/	2,500,188.62	109,184,977.90	/	11,188,497.79	/	97,996,480.11

期末单项金额重大并单项计提坏账准备的其他应收款：

适用 不适用

组合中，按账龄分析法计提坏账准备的其他应收款：

适用 不适用

单位：元 币种：人民币

账龄	期末余额		
	其他应收款	坏账准备	计提比例
1 年以内			
其中：1 年以内分项			
1 年以内小计	2,631,777.50	131,588.88	5%
1 至 2 年			
2 至 3 年			
3 年以上			
3 至 4 年			
4 至 5 年			
5 年以上	300,000.00	300,000.00	100%
合计	2,931,777.50	431,588.88	14.72

确定该组合依据的说明：

组合中，采用余额百分比法计提坏账准备的其他应收款：

□适用 √不适用

(2). 本期计提、收回或转回的坏账准备情况:

本期计提坏账准备金额_____元; 本期收回或转回坏账准备金额 10,756,908.91 元。

其中本期坏账准备转回或收回金额重要的:

单位: 元 币种: 人民币

单位名称	转回或收回金额	收回方式
揭阳市榕泰实业有限公司	10,888,497.79	货币资金
合计	10,888,497.79	/

其他说明

(3). 其他应收款按款项性质分类情况

款项性质	期末账面余额	期初账面余额
保证金和押金	2,931,777.50	300,000.00
股权转让款		108,884,977.90
合计	2,931,777.50	109,184,977.90

(4). 按欠款方归集的期末余额前五名的其他应收款情况:

单位: 元 币种: 人民币

单位名称	款项的性质	期末余额	账龄	占其他应收款期末余额合计数的比例(%)	坏账准备期末余额
1	保证金及押金	2,631,777.50	1 年以内	89.77	131,588.88
2	保证金及押金	300,000.00	5 年以上	10.23	300000.00
合计	/	2,931,777.50	/	100.00	431,588.88

3、长期股权投资

单位: 元 币种: 人民币

项目	期末余额			期初余额		
	账面余额	减值准备	账面价值	账面余额	减值准备	账面价值
对子公司投资	44,400,000.00		44,400,000.00	32,400,000.00		32,400,000.00
对联营、合营企业投资	4,147,799.08		4,147,799.08	4,255,212.66		4,255,212.66
合计	48,547,799.08		48,547,799.08	36,655,212.66		36,655,212.66

(1) 对子公司投资

单位: 元 币种: 人民币

被投资单位	期初余额	本期增加	本期减	期末余额	本期计	减值准
-------	------	------	-----	------	-----	-----

			少		提减值准备	备期末余额
揭阳市新三泰化工有限公司	22,500,000.00			22,500,000.00		
揭阳市三泰商贸物流城有限公司	9,900,000.00			9,900,000.00		
揭阳市天元投资有限公司		12,000,000.00		12,000,000.00		
合计	<u>32,400,000.00</u>	<u>12,000,000.00</u>		<u>44,400,000.00</u>		

(2) 对联营、合营企业投资

单位：元 币种：人民币

投资单位	期初余额	本期增减变动							期末余额	减值准备期末余额
		追加投资	减少投资	权益法下确认的投资损益	其他综合收益调整	其他权益变动	宣告发放现金股利或利润	计提减值准备		
一、合营企业										
小计										
二、联营企业										
北京中石科技园发展有限公司	4,255,212.66			-107,413.58					4,147,799.08	
小计	4,255,212.66			-107,413.58					4,147,799.08	
合计	4,255,212.66			-107,413.58					4,147,799.08	

4、营业收入和营业成本：

单位：元 币种：人民币

项目	本期发生额	上期发生额
----	-------	-------

	收入	成本	收入	成本
主营业务	896,783,449.79	723,723,345.06	1,042,490,043.62	835,872,866.34
其他业务	293,011,960.68	276,427,377.55	143,682,930.42	136,387,547.76
合计	1,189,795,410.47	1,000,150,722.61	1,186,172,974.04	972,260,414.10

其他说明：

无

5、投资收益

单位：元 币种：人民币

项目	本期发生额	上期发生额
成本法核算的长期股权投资收益		
权益法核算的长期股权投资收益	-107,413.58	-321,098.86
处置长期股权投资产生的投资收益		546,593.30
以公允价值计量且其变动计入当期损益的金融资产在持有期间的投资收益		
处置以公允价值计量且其变动计入当期损益的金融资产取得的投资收益		
持有至到期投资在持有期间的投资收益		
可供出售金融资产在持有期间的投资收益		
处置可供出售金融资产取得的投资收益		
丧失控制权后，剩余股权按公允价值重新计量产生的利得		
银行理财产品收益	521,199.78	
合计	413,786.20	225,494.44

十八、 补充资料

1、 当期非经常性损益明细表

单位：元 币种：人民币

项目	金额	说明
非流动资产处置损益	-174,765.00	
越权审批或无正式批准文件的税收返还、减免		
计入当期损益的政府补助（与企业业务密切相关，按照国家统一标准定额或定量享受的政府补助除外）	445,818.00	
计入当期损益的对非金融企业收取的资金占用费		
企业取得子公司、联营企业及合营企业的投资成本小于取得投资时应享有被投资单位可辨认净资产公允价值产生的收益		
非货币性资产交换损益		
委托他人投资或管理资产的损益		
因不可抗力因素，如遭受自然灾害而计提的各项资产减值准备		
债务重组损益		

企业重组费用，如安置职工的支出、整合费用等		
交易价格显失公允的交易产生的超过公允价值部分的损益		
同一控制下企业合并产生的子公司期初至合并日的当期净损益		
与公司正常经营业务无关的或有事项产生的损益		
除同公司正常经营业务相关的有效套期保值业务外，持有交易性金融资产、交易性金融负债产生的公允价值变动损益，以及处置交易性金融资产、交易性金融负债和可供出售金融资产取得的投资收益		
单独进行减值测试的应收款项减值准备转回		
对外委托贷款取得的损益		
采用公允价值模式进行后续计量的投资性房地产公允价值变动产生的损益		
根据税收、会计等法律、法规的要求对当期损益进行一次性调整对当期损益的影响		
受托经营取得的托管费收入		
除上述各项之外的其他营业外收入和支出	-94,014.25	
其他符合非经常性损益定义的损益项目		
所得税影响额	-66,872.70	
少数股东权益影响额		
合计	110,166.05	

对公司根据《公开发行证券的公司信息披露解释性公告第1号——非经常性损益》定义界定的非经常性损益项目，以及把《公开发行证券的公司信息披露解释性公告第1号——非经常性损益》中列举的非经常性损益项目界定为经常性损益的项目，应说明原因。

单位：元 币种：人民币

项目	涉及金额	原因

2、净资产收益率及每股收益

报告期利润	加权平均净资产收益率(%)	每股收益	
		基本每股收益	稀释每股收益
归属于公司普通股股东的净利润	1.53	0.05	0.05
扣除非经常性损益后归属于公司普通股股东的净利润	1.52	0.05	0.05

3、境内外会计准则下会计数据差异

(1). 同时按照国际会计准则与按中国会计准则披露的财务报告中净利润和净资产差异情况

适用 不适用

(2). 同时按照境外会计准则与按中国会计准则披露的财务报告中净利润和净资产差异情况

适用 不适用

4、 会计政策变更相关补充资料

适用 不适用

第十二节 备查文件目录

备查文件目录	有法定代表人、主管会计工作负责人、会计机构负责人签名并盖章的会计报表。
备查文件目录	载有会计师事务所盖章、注册会计师签名并盖章的审计报告原件。
备查文件目录	报告期内在“中国证券报”、“证券时报”、“证券日报”和“上海证券报”上公开披露过的所有公司文件的正本及公告的原稿。

董事长：杨宝生

董事会批准报送日期：2015 年 4 月 26 日

修订信息

报告版本号	更正、补充公告发布时间	更正、补充公告内容