

公司代码：600770

公司简称：综艺股份

江苏综艺股份有限公司 2014 年年度报告

重要提示

一、本公司董事会、监事会及董事、监事、高级管理人员保证年度报告内容的真实、准确、完整，不存在虚假记载、误导性陈述或重大遗漏，并承担个别和连带的法律责任。

二、公司全体董事出席董事会会议。

三、立信会计师事务所（特殊普通合伙）为本公司出具了标准无保留意见的审计报告。

四、公司负责人陈义、主管会计工作负责人钱志华 及会计机构负责人（会计主管人员）钱志华声明：保证年度报告中财务报告的真实、准确、完整。

五、经董事会审议的报告期利润分配预案或公积金转增股本预案

经立信会计师事务所（特殊普通合伙）审计，2014年度母公司共实现净利润-90,634,577.36元，加上年初未分配利润-465,847,323.40元，期末可供股东分配利润为-556,481,900.76元。

由于本公司期末可供股东分配利润为负，不具备分配条件，拟定2014年度利润分配及公积金转增股本预案为：不进行利润分配，也不进行资本公积金转增股本。

六、前瞻性陈述的风险声明

本报告中涉及的未来计划、发展战略等前瞻性陈述不构成对投资者的实质承诺，敬请投资者注意投资风险。

七、是否存在被控股股东及其关联方非经营性占用资金情况

否

八、是否存在违反规定决策程序对外提供担保的情况？

否

目录

第一节	释义及重大风险提示	3
第二节	公司简介	3
第三节	会计数据和财务指标摘要	5
第四节	董事会报告	7
第五节	重要事项	33
第六节	股份变动及股东情况	38
第七节	优先股相关情况	42
第八节	董事、监事、高级管理人员和员工情况	43
第九节	公司治理	48
第十节	内部控制	51
第十一节	财务报告	52
第十二节	备查文件目录	159

第一节 释义及重大风险提示

一、 释义

在本报告书中，除非文义另有所指，下列词语具有如下含义：

常用词语释义		
公司、本公司、综艺股份	指	江苏综艺股份有限公司
中国证监会	指	中国证券监督管理委员会
上交所	指	上海证券交易所
江苏监管局	指	中国证券监督管理委员会江苏监管局
元、万元	指	人民币元、人民币万元
综艺光伏	指	江苏综艺光伏有限公司
韩国周星	指	韩国周星工程有限公司
综艺超导	指	综艺超导科技有限公司
深圳毅能达、毅能达	指	深圳毅能达智能卡制造有限公司
天一集成	指	北京天一集成科技有限公司
神州龙芯	指	北京神州龙芯集成电路设计有限公司
江苏高投、省高投	指	江苏省高科技产业投资有限公司
南通兆日	指	南通兆日微电子有限公司
上海量彩	指	上海量彩信息科技有限公司
上海好炫	指	上海好炫信息技术有限公司
北京盈彩	指	北京盈彩畅联网络科技有限公司
北京仙境	指	北京仙境乐网科技有限公司
掌上飞讯	指	北京掌上飞讯科技有限公司
掌上明珠	指	掌上明珠控股有限公司
SREC	指	绿色能源卡

二、 重大风险提示

公司已在本年度报告中详细描述可能存在的风险事项，敬请投资者关注本报告中“董事会报告”有关章节中关于公司面临风险的描述。

第二节 公司简介

一、 公司信息

公司的中文名称	江苏综艺股份有限公司
公司的中文简称	综艺股份
公司的外文名称	Jiangsu Zongyi Co., LTD
公司的外文名称缩写	JSZY
公司的法定代表人	陈义

二、 联系人和联系方式

	董事会秘书	证券事务代表
姓名	顾政巍	邢雨梅
联系地址	江苏省南通市通州区兴东镇综艺数码城	江苏省南通市通州区兴东镇综艺数码城
电话	0513-86639999	0513-86639987
传真	0513-86563501	0513-86639987
电子信箱	600770dm@jssmail.com.cn	zygf600770@jssmail.com.cn

三、基本情况简介

公司注册地址	江苏省南通市通州区兴东镇黄金村
公司注册地址的邮政编码	226376
公司办公地址	江苏省南通市通州区兴东镇综艺数码城
公司办公地址的邮政编码	226376
公司网址	http://www.600770.com
电子信箱	zygf600770@jssmail.com.cn

四、信息披露及备置地点

公司选定的信息披露报纸名称	《上海证券报》、《证券时报》、《中国证券报》
登载年度报告的中国证监会指定网站的网址	http://www.sse.com.cn
公司年度报告备置地点	江苏省南通市通州区兴东镇综艺数码城

五、公司股票简况

公司股票简况			
股票种类	股票上市交易所	股票简称	股票代码
A股	上海证券交易所	综艺股份	600770

六、公司报告期内注册变更情况

(一) 基本情况

注册登记日期	2014年6月19日
注册登记地点	江苏省南通工商行政管理局
企业法人营业执照注册号	320600000157784
税务登记号码	320683138471411
组织机构代码	13847141-1

(二) 公司首次注册情况的相关查询索引

公司首次注册情况详见1996年年度报告中公司的其他有关资料。

(三) 公司上市以来，主营业务的变化情况

本公司于1996年11月上市，经营范围为：集装箱底板、胶合板、服装制造、加工、销售；建筑材料、纺织原料（棉花除外）、工艺美术品（金银饰品除外）、五金、交电、日用百货、化妆品销售。1999年8月，经营范围增加“信息产品流通；电子商务（网络在线销售）；电脑教育培训；信息资讯服务”。

2000年4月，经营范围增加“软件开发”。

2001年10月，经营范围增加“纺织面料”。

2002年6月，经营范围增加“经营本企业自产产品及相关技术的出口业务，经营本企业生产、科研所需的原辅材料、机械设备、仪器仪表、零配件及技术的进口业务，经营本企业的进料加工和“三来一补”业务”。

2003年8月，扩大经营范围为：集装箱底板、胶合板、服装制造、加工、销售，建筑材料、纺织原料（棉花除外）、工艺美术品（金银制品除外）、五金、交电、日用百货、化妆品、电子计算机软件销售，电子计算机及零部件的研制、销售，电子计算机应用服务，人才培养，电子商务信息服务，针纺织品制造、销售。自营和代理各类商品和技术的进出口，但国家限定公司经营或禁止进出

口的商品和技术除外。

2008年5月，调整经营范围为：集成电路设计及应用产品开发；计算机软件开发、销售、服务；计算机及外围设备研制、生产、销售、服务；电子商务信息咨询服务；计算机系统集成；新材料、新型电子元器件研制、生产、销售；科技投资、咨询、管理及服务；服装、针纺织品制造、销售；自营和代理各类商品和技术的进出口，但国家限定公司经营或禁止进出口的商品和技术除外。

2010年8月，经营范围增加“新能源、太阳能电池、组件及应用产品的开发、销售、服务”。

（四）公司上市以来,历次控股股东的变更情况

2002年，根据江苏省人民政府苏办发[1999]24号《关于进一步推进大中型乡镇企业改革若干问题的意见》文件精神，并经通州市体改委通体改办[2002]22号文批准，公司第一大股东江苏南通绣衣时装（集团）公司改制并更名为南通综艺投资有限公司，详见披露于2002年7月2日的本公司临2002-006号公告。

七、 其他有关资料

公司聘请的会计师事务所（境内）	名称	立信会计师事务所（特殊普通合伙）
	办公地址	上海市南京东路61号新黄浦金融大厦四楼
	签字会计师姓名	施国樑、朱晶
报告期内履行持续督导职责的保荐机构	名称	湘财证券股份有限公司
	办公地址	上海市浦东新区陆家嘴环路958号华能联合大厦5楼
	签字的保荐代表人姓名	赵寒松、龙荣
	持续督导的期间	2014年5月—12月

第三节 会计数据和财务指标摘要

一、 报告期末公司近三年主要会计数据和财务指标

（一）主要会计数据

单位：元 币种：人民币

主要会计数据	2014年	2013年	本期比上年同期增减(%)	2012年
营业收入	714,583,223.21	371,505,877.61	92.35	502,789,555.28
归属于上市公司股东的净利润	41,530,195.23	-679,323,025.99	-	32,545,825.28
归属于上市公司股东的扣除非经常性损益的净利润	21,613,007.13	-684,166,394.48	-	-31,414,324.11
经营活动产生的现金流量净额	413,040,192.44	574,879,881.72	-28.15	59,745,593.63
	2014年末	2013年末	本期末比上年同期末增减(%)	2012年末
归属于上市公司股东的净资产	3,425,839,530.00	2,373,826,696.83	44.32	3,243,198,749.37
总资产	6,568,813,356.12	5,078,726,939.61	29.34	6,379,106,425.63

（二）主要财务指标

主要财务指标	2014年	2013年	本期比上年同期增减(%)	2012年
基本每股收益（元/股）	0.034	-0.61	-	0.03

稀释每股收益（元/股）	0.034	-0.61	-	0.03
扣除非经常性损益后的基本每股收益（元/股）	0.018	-0.62	-	-0.028
加权平均净资产收益率（%）	1.06	-24.22	25.28	0.98
扣除非经常性损益后的加权平均净资产收益率（%）	0.554	-24.39	24.94	-0.94

二、境内外会计准则下会计数据差异

(一) 同时按照国际会计准则与按中国会计准则披露的财务报告中净利润和归属于上市公司股东的净资产差异情况

适用 不适用

(二) 同时按照境外会计准则与按中国会计准则披露的财务报告中净利润和归属于上市公司股东的净资产差异情况

适用 不适用

(三) 境内外会计准则差异的说明：

不适用

三、非经常性损益项目和金额

适用 不适用

单位：元 币种：人民币

非经常性损益项目	2014 年金额	2013 年金额	2012 年金额
非流动资产处置损益	286,550.90	-3,039,839.65	22,798,074.81
越权审批，或无正式批准文件，或偶发性的税收返还、减免			
计入当期损益的政府补助，但与公司正常经营业务密切相关，符合国家政策规定、按照一定标准定额或定量持续享受的政府补助除外	13,464,412.49	9,995,853.56	76,974,191.54
计入当期损益的对非金融企业收取的资金占用费	4,102,496.19		
企业取得子公司、联营企业及合营企业的投资成本小于取得投资时应享有被投资单位可辨认净资产公允价值产生的收益			
非货币性资产交换损益			
委托他人投资或管理资产的损益			
因不可抗力因素，如遭受自然灾害而计提的各项资产减值准备			
债务重组损益	1,797,887.97		
企业重组费用，如安置职工的支出、整合费用等			
交易价格显失公允的交易产生的超过公允价值部分的损益			
同一控制下企业合并产生的子公司期初至合并日的当期净损益			
与公司正常经营业务无关的或有事项产生的损益			
除同公司正常经营业务相关的有效套期保值业务外，持有交易性金融资产、交易性金融负债产生的公允价值变动损益，以及处置交易性金融资产、交易性金融负债和可供出售金融资产取得的投资收益			
单独进行减值测试的应收款项减值准备转回			
对外委托贷款取得的损益			
采用公允价值模式进行后续计量的投资性房地产公允价值变动产生的损益			
根据税收、会计等法律、法规的要求对当期损益进行一次性调整对当期损益的影响			
受托经营取得的托管费收入			
除上述各项之外的其他营业外收入和支出	47,219.24	-80,509.43	-13,778,145.47

其他符合非经常性损益定义的损益项目			
设备补偿款收入	5,165,966.04		
少数股东权益影响额	-4,431,784.45	-412,355.21	-2,045,273.58
所得税影响额	-515,560.28	-1,619,780.78	-19,988,697.91
合计	19,917,188.10	4,843,368.49	63,960,149.39

四、采用公允价值计量的项目

单位：元 币种：人民币

项目名称	期初余额	期末余额	当期变动	对当期利润的影响金额
以公允价值计量且其变动计入当期损益的金融资产	0.00	77,585.57	77,585.57	24,742.00
可供出售金融资产	636,504,546.91	747,319,812.05	110,815,265.14	174,648,904.15
合计	636,504,546.91	747,397,397.62	110,892,850.71	174,673,646.15

第四节 董事会报告

一、董事会关于公司报告期内经营情况的讨论与分析

2014年，全球经济复苏艰难曲折，主要经济体走势分化，国内经济下行压力持续加大，多重困难和挑战相互交织。面对复杂而又严峻的全球经济环境，以及新常态下的国内经济形势，公司继续围绕稳定能源、发展科技和提升投资的发展战略，稳健推进战略转型、促进管理升级、实现效益提升，以创新驱动未来发展，强化运营管控，并积极在移动互联网领域探索新的发展机遇，提升公司盈利水平和综合实力。报告期内，公司实现扭亏为盈。2014年度，公司实现营业收入71,458.32万元，归属于母公司所有者的净利润4,153.02万元。

（一）能源业务

能源业务方面，海外新能源业务总体呈现平稳发展的态势。由于欧债危机的持续影响尚未得以完全消除，部分地区新能源政策仍处于相对不稳定的状态，公司对欧洲光伏电站一直在积极寻求合适的运营管理模式。对此，公司密切关注宏观经济形势变化及相关国家的能源法案变动情况，采取以“稳”为主，不盲目投入建设的策略来防范和应对风险。对于已建设完工的欧洲光伏电站，公司主要通过运营维护获得稳定收益，并结合市场行情，本着效益最大化的目标，在运营管理的同时积极推进电站销售工作完成了部分电站的销售。同时，经过前期充分的可行性调研与分析，上半年公司在罗马尼亚布加勒斯特地区新建了12.5MW光伏电站建设项目，该电站已按计划于12月顺利实现并网发电。另外，公司在美国建设的停顿瀑布电站2014年度运营情况良好，电费收入及SREC销售收入较为稳定。报告期内新建的美国哈瓦9MW电站于2015年1月基本建成，有望在今年上半年实现并网。国内方面，公司在新疆乌恰投资建设的20MW光伏并网发电项目已全部并网发电，并建立了自己的国内电站运维管理团队，为公司国内光伏电站业务的发展奠定了坚实基础。

公司下属非晶薄膜太阳能电池生产企业——综艺光伏的相关生产线，经过长期调试未能如期达到预定验收标准，同时，考虑到现有薄膜太阳能电池在目前传统太阳能光伏市场的竞争力相对较弱，报告期内，该公司相关生产线未进行生产。为改善综艺光伏的经营状况，盘活现有资产，充分发挥现有资源的价值，经多次协商决定，本公司与综艺光伏另一股东也是其设备供应商韩国周星工程有限公司对综艺光伏进行等比例增资，共同探讨将综艺光伏生产线改造可用于生产汽车天窗用光伏电池的方案，以实现新的突破性发展。

（二）科技业务

1、原有存量业务

信息科技领域，公司下属高科技企业深入把握国家产业政策和行业发展机遇，巩固并充分发挥各自在相关领域的技术领先优势，加大科研开发力度，提升产品附加值，进一步增强核心竞争力。

综艺超导是我国在高温超导领域目前唯一实现超导滤波技术商用的单位，在市场上占据垄断地位。该公司通过持续加大新品研发、工艺改进、技术创新和市场开拓力度，业务规模和产品性能得到进一步扩大和提升，主营产品的应用范围扩大至全国数十个省市，生产的超导滤波系统有效提升通信装备性能，充分满足客户需求。在上年度首次实现盈利的基础上，2014 年度该公司实现了快速、跨越式发展，圆满完成了全年订单的生产和交付使用。报告期内，综艺超导向发改委申报的“高温超导薄膜材料和超导滤波器的研发和产业化”项目获得立项通过，进入实施阶段；牵头的“无线探测用超导接收仪器开发和应用”项目获得科技部 2014 年度国家重大科学仪器开发专项项目立项，目前已经获得国家首期专项经费补助。

深圳毅能达继续加大由社会散小订单为主向项目型、政府公用事业为主的市场、客户转型，以及由以生产领先为主，向研发和生产并重、向客户提供一揽子解决方案的技术领先企业转型的力度，2014 年度经营稳步攀升，取得了业绩较上一年度翻番的可喜的成绩。毅能达以社保市场为发展基础，重点耕耘金融产品、公安证件、城市通卡、居民健康等领域，市场占有率稳步提高，先后中标多个省份、地市金融社保项目、居住证项目、高速公路通行卡（IC 卡）采购项目，以及市民卡等多个项目。同时，毅能达在深圳本部增加了金融事业部团队、品牌策划部团队，并且先后在多个直辖市和省会城市成立办事处，进一步夯实了企业内部实力和外部品牌形象。除了成功维护现有国家高新企业、银联等认证资质的更新，毅能达还新申办并取得了《商用密码产品生产定点单位证书》、MasterCard 个人化服务、Visa 认证证书等资质，并新增部分非接、个人化设备，进一步完备生产规模及配套服务，在技术、效率、品质控制等方面实现较大提升，在获得市场认同的同时，公司自身也得到了长足发展。

天一集成作为国家密码管理局认定的密码产品开发、生产和销售单位，长期以来致力于高科技产品研发，密切关注前沿科技。2014 年度，该公司继续加大市场销售和新品研发力度，在主导产品 A980 芯片实现规模销售的同时，在产品开发方面实现技术突破，顺利完成了挑战应答型产品的研发和量产、具有世界先进水平的高速 SM2 算法芯片的研发和流片、针对视频流加密和签名的算法芯片的研发和试流片，以及天一 SOC 平台的升级和 USB KEY 芯片的工艺升级试流片等工作。报告期内，天一集成的“高速 SM2 和 SM4 密码算法芯片产业化”项目获得国家补助资金 550 万元。

神州龙芯围绕公司整体运营战略和管理理念，以市场为龙头，落实市场化管理思想，研发与市场化运行高效，报告期内该公司实现盈利。2014 年度，神州龙芯 IC 事业部研发的基于自主知识产权龙芯 CPU 核的工业级处理器 GSC328x 形成了系列化，并在 EET China 2014 年中国 IC 设计成就奖中荣获年度最佳处理器奖。GSC328x 作为国内同量级自主芯片中唯一的工业级产品，2014 年该系列产品实现了软件系统与方案平台的完善，已步入成熟期，逐步形成销售，并在电力、税控等多家国内知名企业以及多串口服务器企业的实际使用中获得好评。此外，神州龙芯凭借其多年来形成的技术实力和良好信誉，不断扩大军工产品业务，签约并完成了多个军工项目的产品设计与交付。神州龙芯安全产品事业部目前拥有的产品和技术服务涵盖网银 Ukey 系列、支付终端、税盾等多项金融安全产品，在市场推广方面取得了实质性进展，税盾产品订单不断。报告期内，神州龙芯下属的南通兆日微电子有限公司继续保持了稳定的经营态势。

2、报告期新增业务

(1) 互联网彩票

随着移动互联网的深度渗透和新兴技术的不断创新,公司深刻认识到移动互联网业务的广阔前景,以及对公司未来发展的战略性机遇。报告期内,公司以旗下全资子公司综艺科技有限公司为平台,通过一系列并购活动进军移动互联网领域,将包括上海量彩信息科技有限公司、上海好炫信息技术有限公司、北京盈彩畅联网络科技有限公司、北京仙境乐网科技有限公司和北京掌上飞讯科技有限公司在内的多家公司纳入麾下,以移动互联网彩票和手机游戏为先锋迅速切入移动互联网相关业务,践行公司的智慧生活平台战略。

上海量彩是一家专业彩票出票技术服务公司,在行业内有一定的认可度,主要面向腾讯、新浪等大客户提供服务,其彩票无纸化技术处于业内领先水平。2014年度,上海量彩进一步完善内部管理流程,加大技术更新力度,同时,得益于巴西世界杯召开,互联网彩票业务井喷式发展的外部环境,该公司加快了系统升级改造,有效突破了出票速度的瓶颈,实现产能大幅提升,也带动了公司营收的增长。

上海好炫是一家致力于彩票软件领域的高科技企业,旗下拥有国内首创一键式智能过滤彩票软件——“智胜软件”,该软件在国内同类产品处于技术领先地位。报告期内,受世界杯效应的中长期影响,智胜软件销售量在下半年持续增长。2014年11月起,彩票中心降低相关彩种的返点,一定程度上影响了智胜软件的代购销量和软件使用。

北京盈彩是国内较早开展互联网彩票业务的知名企业,其运营品牌“彩票大赢家”是中国彩民认知度最高的品牌之一。该公司拥有成熟的彩票销售平台、软件及客户端产品,主要用户为个人彩民用户,是集彩民娱乐、交流,提供全国各大联销型彩票在线合买、代购和软件开发等服务为一体的大型彩票门户矩阵平台。2014年度,由于国内市场竞争加剧,市场推广成本上升等因素影响,公司的总体收益不及预期。

报告期内,北京仙境充分发挥与三大运营商的合作关系,并配合运营商推出了和彩票、沃彩票、天翼彩票三款移动彩票客户端,旨在以运营商优质渠道为重心,线下主流渠道为辅助,实现全国流量入口的覆盖,最后加以高质量的运营活动刺激用户消费并提高留存率,用最小的成本获取最大的用户资源。北京仙境2014年的经营重点在于布局以电信运营商为主的流量入口,报告期内未实现大规模销售。

为进一步促进公司彩票平台内相关资源与优势的共享共赢,北京仙境与北京盈彩共同投资设立了新公司,并将各自公司原彩票业务及人员全部整合进新公司,将盈彩品牌和管理上的优势、仙境在市场和渠道上的优势充分进行融合,力争在激烈的市场竞争中取长补短,产生增益效应。新公司于2014年10月成立,报告期内尚未产生收益。

(2) 手机游戏

掌上飞讯是一家专注于提供最领先的移动游戏和娱乐产品的开发商、运营商和发行商,是国内最早一批踏入手机网络游戏开发领域的企业之一。公司定位于手机网络游戏开发商,产品立足于大型手机网络游戏,凭借多款经典游戏获得游戏玩家和行业的广泛认可。2014年手游市场延续了之前的火爆,随着众多端游厂商、页游厂商迅速转型重点发展移动游戏,手游的研发、运营和推广成本不断抬高,竞争愈发激烈,手游行业泡沫不断积聚,传统手游厂商面临巨大的市场冲击。2014年度,掌上飞讯在研发方面,在RPG主线之外尝试了2013年狂热的卡牌游戏类型,并探索不同的发行模式,寻求发行商代理发行,同时,升级游戏引擎,支持3D技术,进一步提高产品品质;运营方面,鼎力维持《明珠三国》等老游戏的运营,靠拢行业惯例,增大游戏运营力度。基于移动互联网格局

的重大变化和激烈的市场竞争，报告期内，掌上飞讯在市场推广方面采取了稳健的经营策略，整体业绩维持稳定。同时，公司一系列在研游戏产品接近完成，将于2015年陆续上线运营。

（三）投资业务

股权投资方面，面对错综复杂的经济形势和深度洗牌的行业格局，江苏高投深入分析新形势、新政策下的新机遇，主动转变经营策略，重点做好存量投资的管理和退出，按照“以退促投”的原则，放慢投资节奏，甄选优质行业中的优质项目，形成投资总量恒定下的再平衡和良性循环。同时，江苏高投积极分析和把握海内外资本市场的投资机会，寻求多元化资产管理渠道和模式，通过合理配置，有效盘活存量资金，切实提高资金运作效率，促进资产保值增值，努力实现收益最大化。

2014年度，公司及各下属企业根据年初制定的发展战略和经营计划，充分把握国家宏观与区域政策，通过优化产业结构和运营模式，增强创新意识，提高营销和服务水平，同时，进一步加强内部管理，完善内部控制，推动公司各板块业务的全面持续发展，从而提升公司的投资价值和社会价值。

(一) 主营业务分析**1 利润表及现金流量表相关科目变动分析表**

单位:元 币种:人民币

科目	本期数	上年同期数	变动比例 (%)
营业收入	714,583,223.21	371,505,877.61	92.35
营业成本	427,737,861.40	317,353,364.44	34.78
销售费用	22,460,688.58	12,170,426.90	84.55
管理费用	174,810,728.66	170,567,030.00	2.49
财务费用	66,248,576.73	69,139,595.13	-4.18
经营活动产生的现金流量净额	413,040,192.44	574,879,881.72	-28.15
投资活动产生的现金流量净额	-555,725,567.85	-499,354,468.28	-
筹资活动产生的现金流量净额	662,142,182.19	-283,918,004.28	-
研发支出	26,406,527.53	19,259,372.40	37.11

2 收入**(1) 驱动业务收入变化的因素分析**

项目	本期营业收入(元)	上期营业收入(元)	变动 (%)	占总收入变动的比例%
芯片设计及应用	251,567,710.98	157,070,440.14	60.16	30.22
太阳能电站	233,138,878.77	146,911,802.51	58.69	27.58
互联网彩票	52,380,490.19	0.00	-	16.75
计算机信息技术服务	26,116,391.66	22,488,343.02	16.13	1.16
手机游戏	26,042,868.80	0.00	-	8.33
太阳能电池	13,025,438.13	771,804.12	1587.66	3.92
其他	75,709,025.38	38,080,181.73	98.81	12.04
合计	677,980,803.91	365,322,571.52	85.58	100.00

注: 本年并购互联网彩票和手机游戏公司, 对公司收入新增贡献;

芯片设计及应用行业: 主要系子公司毅能达本期积极开拓市场, 收入增幅较大;

新能源行业: 欧洲电站及美国电站收入稳中有增, 美国电站 SREC 价格回升, 新疆克州电站实现并网发电。

(2) 以实物销售为主的公司产品收入影响因素分析

项目	本期营业收入(元)	上期营业收入(元)	变动 (%)	占总收入变动的比例%
总收入	677,980,803.91	365,322,571.52	85.58	100.00
其中: 芯片设计及应用	251,567,710.98	157,070,440.14	60.16	30.22
计算机信息技术服务	26,116,391.66	22,488,343.02	16.13	1.16
太阳能电池	13,025,438.13	771,804.12	1,587.66	3.92
其他	75,709,025.38	38,080,181.73	98.81	12.04

(3) 主要销售客户的情况

客户名称	营业收入总额（元）	占公司全部营业收入的比例（%）
Gestore dei Servizi Energetici S.p.A.	84,257,110.25	11.79
B4(单位代码)	40,051,281.98	5.60
EVN Bulgaria	38,416,978.43	5.38
HONGKONG JUSHENG INVESTMENT	34,306,721.95	4.80
特变电工新疆新能源股份有限公司	33,333,333.20	4.66
合计	230,365,425.81	32.23

3 成本

(1) 成本分析表

单位：元

分行业情况							
分行业	成本构成项目	本期金额	本期占总成本比例（%）	上年同期金额	上年同期占总成本比例（%）	本期金额较上年同期变动比例（%）	情况说明
(1) 工业	原材料	124,441,615.96	90.00	95,253,072.50	89.00	30.64	
(1) 工业	人工工资	8,296,107.74	6.00	5,059,385.52	5.00	63.97	
(1) 工业	折旧	2,765,369.24	2.00	2,134,761.82	2.00	29.54	
(1) 工业	能源	2,765,369.24	2.00	4,290,871.26	4.00	-35.55	
(2) 新能源	原材料	11,334,356.10	7.30	4,506,744.94	2.81	151.50	
(2) 新能源	折旧	99,774,330.30	64.26	114,609,735.03	71.55	-12.94	
(2) 新能源	能源	539,731.24	0.35	89,170.08	0.06	505.28	
(2) 新能源	电站维护管理	35,440,928.24	22.83	27,463,181.32	17.14	29.05	
(2) 新能源	人工工资	809,596.86	0.52	571,570.42	0.36	41.64	
(2) 新能源	其他	7,358,051.27	4.74	12,946,337.43	8.08	-43.16	
(3) 服务业	原材料	6,390,497.72	28.29	7,031,401.97	61.00	-9.11	
(3) 服务业	人工工资	3,162,494.46	14.00	4,266,101.42	37.00	-25.87	
(3) 服务业	能源	677,677.38	3.00	229,385.08	2.00	195.43	
(3) 服务业	优惠促销活动经费	10,698,266.96	47.36	0	0	-	
(3) 服务业	其他	1,660,309.59	7.35	0	0	-	
(4) 商业	商品采购	71,233,264.98	91.00	30,914,674.15	90.00	130.42	
(4) 商业	人工工资	5,479,481.92	7.00	2,878,834.10	8.00	90.34	
(4) 商业	折旧	1,565,566.26	2.00	724,886.29	2.00	115.97	
分产品情况							
分产品	成本构成项目	本期金额	本期占总成本比例（%）	上年同期金额	上年同期占总成本比例（%）	本期金额较上年同期变动比例（%）	情况说明
芯片设计及应用	原材料	124,441,615.97	90.00	94,688,324.36	89.24	31.42	
芯片设计及应用	人工工资	8,296,107.73	6.00	5,029,388.81	4.74	64.95	
芯片设计及应用	折旧	2,765,369.24	2.00	2,122,104.98	2.00	30.31	
芯片设计及应用	能源	2,765,369.24	2.00	4,265,431.02	4.02	-35.17	

太阳能电站	原材料	0.00	0.00	4,410,029.70	2.77	-100.00	
太阳能电站	电站维护管理	35,440,928.24	25.00	27,463,181.32	17.25	29.05	
太阳能电站	折旧摊销	99,234,599.06	70.00	114,565,247.98	71.96	-13.38	
太阳能电站	其他	7,088,185.65	5.00	12,768,389.23	8.02	-44.49	
互联网彩票	优惠促销活动费用	10,697,958.76	100.00	-	-	-	本期新并购
计算机信息技术服务	商品采购	18,761,181.67	90.10	15,443,165.25	89.56	21.49	
计算机信息技术服务	人工工资	1,582,519.21	7.60	1,438,097.34	8.34	10.04	
计算机信息技术服务	折旧	478,920.29	2.30	362,110.84	2.10	32.26	
手机游戏	技术服务成本	1,261,161.81	76.00	-	-	-	本期新并购
手机游戏	IDC 主机托管	331,884.69	20.00	-	-	-	
手机游戏	折旧	66,376.94	4.00	-	-	-	
太阳能电池	原材料	11,334,356.10	84.00	96,715.24	9.87	11,619.31	
太阳能电池	折旧	539,731.24	4.00	44,487.05	4.54	1,113.23	
太阳能电池	能源	539,731.24	4.00	89,170.08	9.10	505.28	
太阳能电池	人工工资	809,596.86	6.00	571,570.42	58.33	41.64	
太阳能电池	其他	269,865.62	2.00	177,948.21	18.16	51.65	
其他	原材料	45,350,662.45	67.00	17,955,198.42	61.00	152.58	
其他	人工工资	20,306,266.77	30.00	10,893,801.53	37.01	86.40	
其他	折旧	2,030,626.68	3.00	585,751.55	1.99	246.67	

(2) 主要供应商情况

公司前五名供应商采购总额为 32,515.52 万元，占年度采购额的比例为 37.88%。

4 费用

项目	报告期（元）	上年同期（元）	同比变动（%）	说明
销售费用	22,460,688.58	12,170,426.90	84.55	因本期新增并购公司
管理费用	174,810,728.66	170,567,030.00	2.49	与上年同期变化不大
财务费用	66,248,576.73	69,139,595.13	-4.18	与上年同期变化不大
所得税	63,919,901.22	22,846,474.25	179.78	本期利润较上年增加

5 研发支出

(1) 研发支出情况表

单位：元

本期费用化研发支出	26,406,527.53
本期资本化研发支出	0.00
研发支出合计	26,406,527.53
研发支出总额占净资产比例（%）	0.58
研发支出总额占营业收入比例（%）	3.70

6 现金流

项目	报告期(元)	上年同期(元)	同比变动%	说明
经营活动产生的现金流量净额	413,040,192.44	574,879,881.72	-28.15	与上年同期相比,变动不大
投资活动产生的现金流量净额	-555,725,567.85	-499,354,468.28	-	与上年同期相比,变动不大
筹资活动产生的现金流量净额	662,142,182.19	-283,918,004.28	-	主要系本期增发新股收到现金

7 其他

(1) 公司利润构成或利润来源发生重大变动的详细说明

项目	报告期(元)	上年同期(元)	同比变动(%)	说明
营业收入	714,583,223.21	371,505,877.61	92.35	本年原有的新能源行业及智能卡业务收入均有所增加,另新增互联网彩票、手游业务收入。
营业成本	427,737,861.40	317,353,364.44	34.78	营业收入增加,营业成本相应增加
资产减值损失	43,001,823.86	689,282,722.54	-93.76	本期对部分资产计提了减值,但上期对综艺光伏电池生产线计提减值金额较大。
投资收益	208,611,288.58	39,702,742.64	425.43	子公司省高投本期处置股票取得的投资收益较上年增加较大。
营业外收入	20,849,489.31	10,350,178.68	101.44	本年收到补助款有所增加
营业外支出	86,073.47	3,474,674.20	-97.52	本年资产处置损失减少
所得税费用	63,919,901.22	22,846,474.25	179.78	本期利润较上年增加

(2) 公司前期各类融资、重大资产重组事项实施进度分析说明

2014年1月8日,公司2013年度非公开发行A股股票的申请经中国证监会发行审核委员会审核通过,2014年1月24日,公司收到中国证监会出具的证监许可【2014】137号核准批复。公司此次非公开发行股票于2014年5月实施完毕,新增股份已于2014年5月15日在中国证券登记结算有限责任公司上海分公司办理完毕股份登记手续。

(二) 行业、产品或地区经营情况分析

1、 主营业务分行业、分产品情况

单位:元 币种:人民币

主营业务分行业情况						
分行业	营业收入	营业成本	毛利率(%)	营业收入比上年增减(%)	营业成本比上年增减(%)	毛利率比上年增减(%)
工业	251,567,710.98	138,268,462.18	45.04	59.57	29.54	增加12.74个百分点
新能源	246,164,316.90	155,256,994.01	36.93	66.68	-3.08	增加45.40个百分点
服务业	93,821,003.98	22,589,246.11	75.92	419.27	95.97	增加39.72个百分点
商业	86,427,772.05	78,278,313.16	9.43	106.21	126.77	减少8.21个百分点
主营业务分产品情况						
分产品	营业收入	营业成本	毛利率(%)	营业收入比上年增减(%)	营业成本比上年增减(%)	毛利率比上年增减(%)

芯片设计及应用	251,567,710.98	138,268,462.18	45.04	60.16	30.31	增加 12.59 个百分点
太阳能电站	233,138,878.77	141,763,712.95	39.19	58.69	-10.96	增加 47.56 个百分点
互联网彩票	52,380,490.19	10,697,958.76	79.58	-	-	
计算机信息技术服务	26,116,391.66	20,822,621.17	20.27	16.13	20.76	减少 3.05 个百分点
手机游戏	26,042,868.80	1,659,423.44	93.63	-	-	
太阳能电池	13,025,438.13	13,493,281.06	-3.59	1,587.66	1,277.02	增加 23.37 个百分点
其他	75,709,025.38	67,687,555.90	10.60	98.81	129.96	减少 12.10 个百分点

主营业务分行业和分产品情况的说明

工业：子公司毅能达本期积极开拓新的客户，产品升级换代，实现销售较上年增加较多，因产品附加值增加导致现有订单毛利率较以往大幅增加。

服务业：本期新增互联网彩票和手机游戏公司，新增收入贡献，因其行业特性，轻资产重研发运营，财务毛利率均较传统产业大幅提高。

新能源：本年欧洲电站、美国电站收入稳中有增，美国 SREC 能源卡价格回升，新疆克州电站实现并网发电。

互联网彩票及手机游戏系本年新增业务。

2、主营业务分地区情况

单位：元 币种：人民币

地区	营业收入	营业收入比上年增减 (%)
国外地区	212,376,699.30	44.56
深圳地区	181,444,517.95	91.25
江苏地区	115,603,769.71	90.29
北京地区	95,460,367.78	52.04
上海地区	52,333,269.70	-
新疆地区	20,762,179.47	-

主营业务分地区情况的说明

国外地区：欧洲电站及美国电站收入稳中有增，美国电站 SREC 价格回升；

深圳地区：子公司毅能达本期积极开拓市场，收入增幅较大；

江苏地区：子公司综艺进出口收入增幅较大；

上海地区：为新并购的互联网彩票公司收入；

新疆地区：子公司综艺克州电站本年实现并网发电收入。

(三) 资产、负债情况分析

1 资产负债情况分析表

单位：元

项目名称	本期期末数	本期期末数占总资产的比例 (%)	上期期末数	上期期末数占总资产的比例 (%)	本期期末金额较上期期末变动比例 (%)	情况说明
货币资金	1,275,637,175.21	19.42	787,389,199.39	15.50	62.01	本年 5 月完成定向增发收到募集资金 11.97 亿元，下半年部分募集资金已使用。
应收账款	286,330,340.55	4.36	139,650,822.23	2.75	105.03	下属公司本年因业务增长应收款有所增加，其中本期并购的互联网彩票公司因业务特点，与各彩票中心的待结算金额滚动余额较多。
存货	278,055,274.81	4.23	533,525,547.80	10.51	-47.88	本年欧洲部分已完工电站由存货转入固定资产核算。
其他流动资产	325,962,752.64	4.96	159,622,407.07	3.14	104.21	本年因增加新并购公司，致持有的银行理财产品有所

						增加, 另可抵扣进项税额也有所增加。
可供出售金融资产	1,559,566,608.05	23.74	1,368,337,693.91	26.94	13.98	持有的金融资产公允价值有所增加。
长期股权投资	161,340,227.57	2.46	148,257,561.45	2.92	8.82	本年新增投资
固定资产	1,594,433,874.92	24.27	1,351,534,183.59	26.61	17.97	本年欧洲部分已完工电站由存货转入固定资产核算。
商誉	525,714,595.64	8.00	1,008,000.00	-	52,054.23	本期新并购公司形成商誉, 详见财务报告附注(十八)。
短期借款	178,252,924.63	2.71	607,620,769.30	11.96	-70.66	本年归还了部分短期借款。
其他应付款	539,509,922.13	8.21	34,265,928.27	0.67	1,474.48	子公司省高投收到了股权转让暂收款, 本年并购公司的股权转让款有部分余款未支付, 新购彩票公司因业务特点收到购彩资金。
应付债券	697,166,666.76	10.61	695,466,666.72	13.69	0.24	
递延收益	128,253,498.34	1.95	111,935,279.20	2.20	14.58	

2 公允价值计量资产、主要资产计量属性变化相关情况说明

项目	本期购买股数	本期出售股数	期末公允价值(元)	期初公允价值(元)
南京红宝丽股份有限公司	0	6,300,827 股	0.00	32,638,283.86
江苏洋河酒厂股份有限公司	0	2,000,000 股	513,825,000.00	346,970,000.00
SINA CORPORATION	0	0	40,013,780.90	89,789,428.91
辉山乳业股份有限公司	0	0	91,481,031.15	167,106,834.14
长余 3 号盛世成长证券投资基金	-	-	102,000,000.00	-
合计		8,300,827 股	747,319,812.05	636,504,546.91

(四) 核心竞争力分析

能源业务

公司在欧洲及美国已经成功开发建设和运营管理多个光伏电站, 积累了丰富的电站开发建设、运营经验。公司在欧洲的电站大部分已经获得高于同行后期建设并网电站的政府补贴, 对长期投资者具有较大的吸引力。国内方面, 公司在新疆投资建设的20MW 电站全面并网发电, 并组建了自己的电站运维管理团队。公司在海内外光伏电站建设、运营方面, 积累的成功经验和培养的专业团队, 为国际国内光伏市场后续开拓提供了技术和人才保障。

科技业务

公司旗下拥有多家国家级高新技术企业, 在各自的经营领域内继续保持了领先的技术优势和核心竞争力。

综艺超导是继美国之后国内唯一实现超导薄膜材料和超导滤波器工程化实施和规模商业应用的高新技术企业，其研发的高温超导滤波器在市场上占有垄断地位。同时，综艺超导拥有高温超导滤波产品完整自主知识产权并具备产品市场化应用所需要的全部资质，为其继续保持核心竞争力奠定了基础。

深圳毅能达凭借多年稳健经营，积累了全面的业务资质和丰富的制卡经验，拥有成熟的技术团队和良好的市场口碑，稳定增长的客户资源以及丰富的运营管理经验，携手供应链中的龙头企业，紧跟现代化应用对智能卡的需求，保持国内领先的智能卡研发、生产工艺与制造水平。公司通过在金融卡类的高端双界面个性化卡类的深入耕耘，目前已拥有包括银联(UnionPay)、Visa、MasterCard (万事达)等国内国际金融组织的资质认证，有效保障了其在金融等高端卡类产品的市场供货权，与同行业竞争对手拉开差距。

天一集成作为信息安全领域的集成电路公司，在密码算法芯片产品研发方面处于国内领先地位。该公司开发的高速高性能 SM2 安全芯片，已获国家发改委和国家密码局的重点扶持，有望获得进一步技术突破；通过多年研发，其低功耗产品设计技术已完全成熟，基于此技术的银行令牌产品在核心技术指标功耗控制上较国内同行具有较强优势。

神州龙芯的龙芯 CPU 是中国唯一自主知识产权高端通用处理器，是国内极具知名度的国家民族品牌，也是第一颗真正的“中国芯”，打破了国外多年的技术垄断格局，在军队、政府金融、交通运输、能源动力等国家战略性信息安全领域具有较强优势。天一集成、神州龙芯以及南通兆日都具有国家密码管理局认定的密码产品开发、生产和销售单位的资质。

国家对信息安全领域的高度重视，对公司下属的信息科技企业带来了良好的发展机遇。公司旗下拥有多家高科技企业，分布于芯片开发、设计、芯片应用等不同领域，业务紧密关联，各企业之间的资源共享与合作，有利于促进产业链的各个环节的协同发展，提升企业价值。

互联网及移动互联网彩票方面，公司新收购的彩票公司在细分领域各具优势。上海量彩积累了大量优质客户资源，有效商户数量较上年度大幅增加，其出票系统经过世界杯出票高峰的挑战，技术更趋完善；上海好炫的主打产品是足球彩票过滤软件，其核心竞争力在于专业技术团队通过数据、技术分析，在足彩等竞彩彩种为彩民提供高返奖率；北京盈彩通过长期经营，“彩票大赢家”平台积累了良好的声誉和业务沉淀，在成本控制、销售服务、精细化管理等核心要素形成优势；北京仙境作为在三大运营商领域内为数亿彩民提供移动端购彩服务的高科技公司，其优势主要体现在优质的配套资源和专业的技术团队。2014 年度，公司下属的彩票公司的售票总量超过 74 亿元，位列行业专业公司前列。

手游方面，掌上飞讯是国内最早一批踏入移动网络游戏开发领域的企业之一，十年来专注于手机网游的自主研发和运营，拥有丰富的手机网游研发及运营经验并取得了《网络文化经营许可证》、《增值电信业务经营许可证》（SP 证）、《电信与信息服务业务经营许可证》（ICP 证）等相关经营许可。目前，该公司拥有 4 个独立的游戏工作室，拥有健壮高效的自主游戏引擎，跨越全平台，在 2014 年升级后支持 3D 游戏的研发。

投资业务

江苏高投在股权投资领域的多年经营，建立了完善、科学的运营机制和风险管控机制，培养了一支具有丰富创业投资和资本市场运作经验的经营管理团队，走多元化资产管理之路，提高资金运作效率，实现价值最大化提供保障。

(五) 投资状况分析

1、 对外股权投资总体分析

单位：万元人民币

报告期内投资额	78,667.65
投资额增减变动数	44,710.37
上年同期投资额	33,957.28
投资额增减幅度(%)	131.67

被投资的公司名称	主要经营活动	占被投资公司权益的比例(%)
长安责任保险股份有限公司	责任保险	11.76
山东七河生物科技股份有限公司	食品生产、加工等	5.13
博昱科技(丹阳)有限公司	光学材料的研发、生产等	3.83
苏州泉达科技创业投资中心(有限合伙)	创业投资	29.5
苏州华鼎建筑装饰工程有限公司	建筑设计、建筑施工、室内外装潢及设计等	39.60
上海量彩信息科技有限公司	因特网信息服务业务技术、网络信息咨询服务等	55.00
北京盈彩畅联网络科技有限公司	因特网信息服务业务技术、网络信息咨询服务等	60.00
上海好炫信息技术有限公司	因特网信息服务业务开发、网络信息咨询服务等	55.00
北京仙境乐网科技有限公司	因特网信息服务业务开发、网络信息咨询服务等	51.00
北京掌上飞讯科技有限公司	软件设计开发服务、网络信息咨询服务	68.24
掌上明珠控股有限公司	软件设计开发服务、网络信息咨询服务	68.24
北京掌上明珠信息技术有限公司	软件设计开发服务、网络信息咨询服务	68.24

(1) 证券投资情况

序号	证券品种	证券代码	证券简称	最初投资金额(元)	持有数量(股)	期末账面价值(元)	占期末证券总投资比例(%)	报告期损益(元)
1		002736	国信证券	37,960.00	6,500.00	66,040.00	85.12	28,145.00
2		06863	辉山乳业	14,948.57	11,000.00	11,545.57	14.88	-3,403.00
期末持有的其他证券投资				0	/	0	0	0
报告期已售证券投资损益				/	/	/	/	17,031,119.42
合计				52,908.57	/	77,585.57	100%	17,055,861.42

(2) 持有其他上市公司股权情况

单位：元

证券代码	证券简称	最初投资成本	占该公司股权比例 (%)	期末账面值	报告期损益	报告期所有者权益变动	会计核算科目	股份来源
002165	红宝丽	1,912,751.05	0	0	37,206,284.05	-23,044,149.61	可供出售金融资产	购入
002304	洋河股份	918,002.86	0.60	513,825,000.00	137,442,620.10	125,353,096.82	可供出售金融资产	购入
SINA	SINA CORPORATION	61,066,923.73	-	40,013,780.90	0	-49,765,878.34	可供出售金融资产	购入
06863	辉山乳业	183,464,417.16	0.60	91,481,031.15	0	-75,183,129.06	可供出售金融资产	购入
合计		247,362,094.80	/	645,319,812.05	174,648,904.15	-22,640,060.19	/	/

(3) 持有非上市金融企业股权情况

所持对象名称	最初投资金额 (元)	持有数量 (股)	占该公司股权比例 (%)	期末账面价值 (元)	报告期损益 (元)	报告期所有者权益变动 (元)	会计核算科目	股份来源
南通农村商业银行	10,000,000.00	10,000,000	1.00	10,000,000.00	1,000,000.00	0	可供出售金融资产	购入
紫金财产保险股份有限公司*	105,000,000.00	100,000,000	4.00	105,000,000.00		0	可供出售金融资产	购入
长安责任保险股份有限公司*	134,486,000.00	122,260,000	11.76	134,486,000.00		0	可供出售金融资产	购入
中国国际期货有限公司*	170,000,000.00	100,000,000	3.617	170,000,000.00		0	可供出售金融资产	购入
百年人寿保险股份有限公司*	120,000,000.00	100,000,000	4.237	120,000,000.00		0	可供出售金融资产	购入
合计	539,486,000.00	432,260,000	/	539,486,000.00	1,000,000.00	0	/	/

持有非上市金融企业股权情况的说明

注*的均为本公司子公司江苏高投所进行的投资。

(4) 买卖其他上市公司股份的情况

股份名称	期初股份数量 (股)	报告期买入股份数量 (股)	使用的资金数量 (元)	报告期卖出股份数量 (股)	期末股份数量 (股)	产生的投资收益 (元)
红宝丽	6,300,827.00	0	0	6,300,827	0.00	36,826,545.18
洋河股份	8,500,000.00	0	0	2,000,000.00	6,500,000.00	122,392,737.60

报告期内卖出申购取得的新股产生的投资收益总额 0 元

2、非金融类公司委托理财及衍生品投资的情况

(1) 委托理财情况

单位:元 币种:人民币

合作方名称	委托理财产品类型	委托理财金额	委托理财起始日期	委托理财终止日期	报酬确定方式	预计收益	实际收回本金金额	实际获得收益	是否经过法定程序	计提减值准备金额	是否关联交易	是否涉诉	资金来源并说明是否为募集资金	关联关系
兴业银行股份有限公司南京分行	银行理财产品	20,000,000.00	2014年10月28日	2015年1月28日	非保本浮动收益	223,616.44			是	0	否	否	自有资金	控股子公司
平安银行深圳分行	信托产品	10,000,000.00	2014年12月5日	2015年2月5日	非保本浮动收益	42,958.90			是	0	否	否	自有资金	控股子公司
平安信托有限责任公司	信托产品	3,115,384.62	2014年1月9日	2015年1月9日	非保本浮动收益	295,961.51			是	0	否	否	自有资金	控股子公司
平安信托有限责任公司	信托产品	20,000,000.00	2014年7月17日	2015年1月17日	非保本浮动收益	856,986.30			是	0	否	否	自有资金	控股子公司
民生银行北京国奥支行	银行理财产品	15,000,000.00	2014年11月28日	2015年1月28日	保本固定收益	125,342.47			是	0	否	否	自有资金	控股子公司
平安信托有限责任公司	信托产品	4,500,000.00	2014年8月2日	2015年10月18日	非保本浮动收益	528,583.56			是	0	否	否	自有资金	控股子公司
平安信托有限责任公司	信托产品	6,000,000.00	2013年11月15日	2015年11月15日	非保本浮动收益	1,152,000.00			是	0	否	否	自有资金	控股子公司
平安信托有限责任公司	信托产品	10,000,000.00	2013年12月27日	2015年12月27日	非保本浮动收益	1,920,000.00			是	0	否	否	自有资金	控股子公司
上投摩根基金管理有限公司	货币型理财产品	5,000,000.00	2014年7月31日	2015年1月8日	保本浮动收益型	79,290.56			是	0	否	否	自有资金	控股子公司
中行北京西坝河南路支行	银行理财产品	10,000,000.00	2014年12月30日	2015年2月5日	保本固定收益	56,767.12			是	0	否	否	自有资金	控股子公司
中行北京西坝河南路支行	银行理财产品	3,000,000.00			非保本浮动收益型				是	0	否	否	自有资金	控股子公司
中国建设银行南通通州支行	银行开放式理财产品	6,370,000.00			非保本浮动收益型				是	0	否	否	自有资金	控股子公司
中国建设银行南通通州支行	银行理财产品	1,000,000.00	2014年11月11日	2015年2月9日	非保本浮动收益型	11,958.90			是	0	否	否	自有资金	控股子公司
中国建设银行南通通州支行	银行理财产品	1,500,000.00	2014年11月27日	2015年2月16日	非保本浮动收益型	15,645.21			是	0	否	否	自有资金	控股子公司
中国建设银行南通通州支行	银行理财产品	2,000,000.00	2014年12月30日	2015年3月2日	非保本浮动收益型	16,986.30			是	0	否	否	自有资金	控股子公司
中国工商银行国贸大厦支行	银行理财产品	1,000,000.00	2014年9月29日	2015年1月5日	保本固定收益	12,378.09			是	0	否	否	自有资金	控股子公司
中国工商银行国贸大厦支行	银行理财产品	3,000,000.00	2014年9月29日	2015年3月30日	保本固定收益	61,027.40			是	0	否	否	自有资金	控股子公司
中国工商银行国贸大厦支行	银行理财产品	6,000,000.00	2014年12月15日	2015年6月15日	保本固定收益	147,945.21			是	0	否	否	自有资金	控股子公司
中国银行北京上地支行	银行开放式理财产品	60,250,000.00			非保本浮动收益型				是	0	否	否	自有资金	控股子公司
中国银行新疆区分行克州支行营业部	银行开放式理财产品	27,000,000.00			非保本浮动收益型				是	0	否	否	自有资金	控股子公司
中国银行大成大厦支行	银行开放式理财产品	15,500,000.00			固定收益型(年化收益率2.8%)				是	0	否	否	自有资金	控股子公司
合计	/	230,235,384.62	/	/	/	5,547,447.97			/	0	/	/	/	/
逾期未收回的本金和收益累计金额(元)														0

委托理财的情况说明	开放式理财产品无固定起止日期，可随时存入赎回，由于委托终止日期非双方协定，故其预计收益无法确定。因此，委托理财起始、终止日期及预期收益均不适用。 上表所列委托理财均为本公司控股子公司在报告期内所进行的理财投资。
-----------	--

3、募集资金使用情况

(1) 募集资金总体使用情况

√适用 □不适用

单位:万元 币种:人民币

募集年份	募集方式	募集资金总额	本年度已使用募集资金总额	已累计使用募集资金总额	尚未使用募集资金总额	尚未使用募集资金用途及去向
2010	非公开发行	45,181.00	0.77	45,122.03	762.12	已从募集资金专户转出，用于永久补充流动资金
2014	非公开发行	119,281.80	114,500.03	114,500.03	5,024.51	存放于募集资金专户
合计	/	164,462.80	114,500.80	159,622.06	5,786.63	/
募集资金总体使用情况说明		募集资金总额 45,181.00 万元、119,281.80 万元指扣除发行费用后的募集资金净额				

(2) 募集资金承诺项目情况

√适用 □不适用

单位:万元 币种:人民币

承诺项目名称	是否变更项目	募集资金拟投入金额	募集资金本年度投入金额	募集资金累计实际投入金额	是否符合计划进度	项目进度	预计收益	产生收益情况	是否符合预计收益	未达到计划进度和收益说明	变更原因及募集资金变更程序说明
40MW 非晶硅/微晶硅叠层薄膜太阳能电池项目	否	45,181.00	0.77	45,122.03	否	99.87%	注 1	注 1	否	注 1	不适用
补充流动资金	否	119,281.80	114,500.03	114,500.03	是	-	注 2	注 2	是	不适用	不适用
合计	/	164,462.80	114,500.80	159,622.06	/	/		/	/	/	/
募集资金承诺项目使用情况说明		<p>注 1：募集资金对该项目进行投资后，项目生产线完成设备安装经长时间调试，未能在规定时间内达到综艺光伏与设备供应商约定的验收标准，亦未能实现预定收益。2013 年度，公司根据实际情况，对该项目生产线计提了大额资产减值准备。报告期内，该生产线仍然未进行生产。综艺光伏已与设备供应商进行多次商谈，积极寻求薄膜太阳能电池产品在不同领域的应用，双方为充分发挥综艺光伏生产线的价值，已同意对综艺光伏共同增资，并积极探索对生产线进行改造升级为汽车天窗用光伏电池生产线事宜。</p> <p>注 2：未有截至本报告期末承诺投入金额、实现效益之承诺。</p> <p>说明：公司 2010 年非公开发行尚未使用的募集资金已于 2014 年 12 月 31 日从募集资金专户转出，金额为 762.12 万元（占该次募集资金总额的 1.61%），用于永久补充流动资金。</p>									

(3) 募集资金变更项目情况

□适用 √不适用

4、主要子公司、参股公司分析

主要控股子公司的情况及业绩

单位：元 币种：人民币

公司	业务性质	主要产品或服务	注册资本或投资总额	总资产	净资产	净利润
江苏省高科技产业投资有限公司	创投	创业投资	20,000 万元	1,983,404,675.13	1,635,290,538.16	171,647,544.33
深圳毅能达智能卡制造有限公司	制造业	智能卡生产销售	7,500 万元	259,014,800.18	194,648,376.72	42,922,942.58
综艺超导科技有限公司	制造业	高温超导滤波器	6,966.67 万元	160,074,907.81	113,038,925.44	12,751,532.93
江苏综艺光伏有限公司	制造业	薄膜太阳能电池	13,980 万美元	401,209,359.91	206,985,917.05	-58,015,074.32
综艺（克州）新能源有限公司	制造业	太阳能发电系统产品的设计、施工、运营、维护及技术咨询、太阳能系统应用产品的批发	5800 万元	231,009,930.73	66,554,227.69	9,891,103.71
北京天一集成科技有限公司	制造业	集成电路设计	4,800 万元	22,032,796.63	19,832,399.71	2,731,056.86
江苏综艺太阳能电力股份有限公司	制造业	太阳能发电系统	5,000 万元	288,460,793.98	105,816,484.62	1,674,996.60
综艺（开曼）太阳能电力股份有限公司	制造业	太阳能发电系统	2,000 万美元	153,613,942.98	98,382,620.49	2,050,133.85
综艺（意大利）皮埃蒙特光伏有限公司	制造业	太阳能发电系统的产品设计工程施工	4,920 万美元	287,818,327.19	254,265,574.17	17,650,868.85
综艺（意大利）普利亚光伏有限公司	制造业	太阳能发电系统的产品设计工程施工	4,920 万美元	308,200,225.63	190,763,975.36	7,673,528.89
综艺太阳能（卢森堡）有限公司	制造业	太阳能发电系统对的产品设计工程施工安装技术咨询，太阳能电池、组件销售	2,000 万欧元	160,469,522.09	158,678,710.38	-99,713.87
综艺（意大利）西西里光伏有限公司	制造业	太阳能发电系统的产品设计工程施工安装技术咨询，太阳能电池、组件销售	4,920 万美元	413,292,948.84	268,123,149.45	6,864,467.98

综艺(意大利)马尔凯光伏有限公司	制造业	太阳能发电系统的产 品设计工程施工安装 技术咨询, 太阳能电 池、组件销售	4,990 万美元	209,944,227.67	209,757,837.67	5,358,248.03
综艺太阳能(美国)有限公司	制造业	太阳能发电系统的产 品设计工程施工	9,900 万美元	648,618,441.91	524,052,833.38	14,084,416.69
上海量彩信息科技有限公司	制造业	因特网信息服务业务 技术、网络信息咨询服 务等	1,000 万元	202,472,275.42	49,823,561.82	14,146,379.81
北京掌上飞讯科技有限公司	制造业	软件设计开发服务、网 络信息咨询服务	1,000 万元	108,666,027.19	90,245,073.50	9,115,058.50
上海好炫信息技术有限公司	制造业	因特网信息服务业务 技术、网络信息咨询服 务等	50 万元	7,196,084.57	3,998,071.41	2,234,675.33
北京盈彩畅联网络科技有限公司	制造业	因特网信息服务业务 技术、网络信息咨询服 务等	5,000 万元	64,095,590.68	27,145,959.33	3,209,653.34
北京仙境乐网科技有限公司	制造业	因特网信息服务业务 技术、网络信息咨询服 务等	5,000 万元	47,277,211.59	46,902,891.85	-1,921,551.47

主要参股公司的经营情况及业绩

单位: 万元 币种: 人民币

公司	主要产品或服务	净利润	参股公司贡献 的投资收益	占上市公司净利 润的比重(%)
北京神州龙芯集成电路设计有限公司	集成电路设计	602.85	196.95	4.74
欧贝黎新能源科技股份有限公司	太阳能电池片及组件	-5,451.09	-953.94	-22.97
江苏泉达投资管理有限公司	投资管理	61.58	24.63	0.59
苏州华鼎建筑装饰工程有限公司	建筑设计、建筑施工、 室内外装潢及设计等	-126.67	-50.16	-1.21
北京傲雪互娱科技有限公司	电脑动画设计、制作	-169.00	-33.80	-0.81

5、非募集资金项目情况

√适用 □不适用

单位:元 币种:人民币

项目名称	项目金额	项目进度	本年度投入金额	累计实际投入金额	项目收益情况
长安责任保险股份有限公司注 1	24,486,000.00	100.00	24,486,000.00	134,486,000.00	-
山东七河生物科技股份有限公司注 1	20,000,000.00	100.00	20,000,000.00	20,000,000.00	-
博昱科技(丹阳)有限公司注 1	20,000,000.00	100.00	20,000,000.00	20,000,000.00	-
苏州泉达科技创业投资中心(有限合伙)注 1	29,500,000.00	100.00	29,500,000.00	29,500,000.00	615,800.00
苏州华鼎建筑装饰工程有限公司注 1	20,000,000.00	100.00	20,000,000.00	20,000,000.00	-1,266,700.00
上海量彩信息科技有限公司注 2	71,800,000.00	100.00	71,800,000.00	71,800,000.00	14,146,379.81
北京盈彩畅联网络科技有限公司注 2	147,360,000.00	100.00	147,360,000.00	147,360,000.00	3,209,653.34
上海好炫信息技术有限公司注 2	21,500,000.00	100.00	21,500,000.00	21,500,000.00	2,234,675.33
北京仙境乐网科技有限公司注 2	102,000,000.00	100.00	102,000,000.00	102,000,000.00	-1,921,551.47
北京掌上飞讯科技有限公司注 2	318,664,285.52	34.00	108,145,480.52	108,145,480.52	9,115,058.50
掌上明珠控股有限公司注 2	11,366,164.48	100.00	11,366,164.48	11,366,164.48	228,372.48
北京掌上明珠信息技术有限公司注 2	0.00	100.00	0.00	0.00	155,277.23
江苏综艺光伏有限公司增资	51,549,960.00	20.00	10,309,992.00	642,379,558.82	-58,015,074.32
综艺太阳能(卢森堡)有限公司新建电站	111,840,000.00	82.65	92,434,057.08	92,434,057.08	-99,713.87
综艺太阳能(美国)有限公司新建电站	128,499,000.00	69.20	88,924,892.45	88,924,892.45	14,084,416.69
合计	1,078,565,410.00	/	767,826,586.53	1,509,896,153.35	/

注 1: 为子公司省高投本年新增资或投资的公司

注 2: 为公司本年新收购子公司, 其项目收益情况为购买日至本年末取得的净利润

二、董事会关于公司未来发展的讨论与分析

(一) 行业竞争格局和发展趋势

能源业务

随着可再生能源技术价格的走低, 绿色能源逐步走出低谷, 投资规模出现反弹, 全球光伏投资相应增加。尽管市场形势相对缓和, 但政策上的不确定性, 加之太阳能在发电类别构成中的比重越来越高, 由此导致的电力系统结构性问题依然存在。在国际市场中, 受欧债危机和欧洲政府补贴政策不稳定的影响, 投资者已把目光从欧洲传统国家转向新兴市场, 但是新兴市场也存在很多不可预测的政治和经济风险。针对多变的全球光伏市场, 公司从稳健的角度出发, 不盲目跟进, 加强对已建成电站的运营维护管理。

从国内市场来看, 国务院《关于推动光伏行业健康发展的若干意见》出台后, 产业利好政策增加, 分布式光伏发电将会迎来较快发展。在国家多部门支持政策的带动下, 国内光伏行业面临较好的产业机遇。

科技业务

信息科技产业是国民经济战略性、先导性的支柱产业, 信息科技的发展关系到国家竞争力和民族的未来。我们正处在一个信息科技日新月异的时代, 社会对快捷体验、信息安全以及公共事务管理等现代应用的需求不断提升, 催化信息科技各个行业的不断进步; 人们对信息安全、人工智能等方面也提出越来越多的需求, 这些催化的力量和现实的需求是信息科技行业得以蓬勃发展的背景和主要驱动力。习近平总书记指出, 网络安全和信息化是一体之两翼、驱动之双轮, 必须统一谋划、

统一部署、统一推进、统一实施。已暴露出的“棱镜”、“X 关键得分”等监控计划，令网络信息安全问题已从产业隐患上升到关系全局的战略性问题，在高速发展的新兴信息技术领域中尤为严峻。

多年来，本公司一直把信息科技作为公司战略产业之一，旗下高科技企业拥有多款具有自主知识产权产品，业务涵盖芯片设计、研发、应用等多个领域，随着信息安全问题日益突显，公司将进一步强化自主创新能力建设，突破关键技术，培养具有自主知识产权和核心竞争力的行业龙头企业，充分发挥自主知识产权的关键技术在国家政治、军事和经济金融安全中的基础保障作用，为国家信息安全发挥应有作用。

在移动互联网浪潮席卷全球的当下，互联网+将越来越快地颠覆传统产业，新模式新形态将重塑产业格局，公司积极把握移动互联网业务快速发展的战略性机遇，进军互联网和移动互联网彩票和手机游戏领域。

互联网作为近年来彩票行业增速最快的销售渠道，渗透率不断提升，市场正处于上升周期。2014 年，全国彩票销量达到 3823.78 亿元，根据有关互联网彩票市场分析报告，互联网彩票销售额已达 850 亿元，其中，移动互联网彩票占 385 亿元，占到 45.83%，移动互联网已占到互联网彩票的半壁江山。从 2011 年移动互联网彩票开始发力后，2012-2014 年移动互联网彩票每年都有数倍增长，年复合增长率更是超过 300%。

2015 年以来，国家加大了互联网彩票行业的监管，1 月份，财政部、民政部、体育总局联合下发了《关于开展擅自利用互联网销售彩票行为自查自纠工作有关问题的通知》，要求针对擅自利用互联网销售彩票进行自查；2 月，国家体育总局发布《体育总局关于切实落实彩票资金专项审计意见加强体育彩票管理工作的通知》，要求坚决纠正违规通过互联网销售体育彩票行为。针对上述情况，公司下属相关互联网彩票企业为配合彩票行业主管部门对行业的整改规范，部分互联网彩票业务于 2015 年 3 月 1 日起陆续暂停。4 月 3 日，财政部会同公安部、国家工商行政管理总局等八部委联合发文整顿互联网售彩，并强调坚决制止擅自利用互联网销售彩票的行为，严厉查处非法彩票，利用互联网销售彩票业务必须依法合规、未经财政部批准，任何单位不得开展互联网销售彩票业务。上述政策也是对互联网彩票行业的一次重新洗牌，公司也关注到，相关监管部门统筹规划线上与线下渠道协调发展，积极支持彩票机构开展互联网销售彩票试点工作，确保互联网销售彩票平稳有序、安全可控、绿色健康发展。

公司下属相关互联网彩票企业将以此次全行业的整顿为契机，紧跟产业政策导向，充分发挥目前已占有一定的市场份额、研发能力强、市场知名度较高等优势，进一步苦练内功，升级改造互联网彩票销售系统，不断提升运维与售后服务水平，继续加大对彩票数据分析的投入并继续完善产品的用户体验，以达到提高用户粘性的目的，用以应对未来业务重新开启后更大的行业挑战和机遇；同时，公司下属相关企业也将根据目前行业形势变化，抓住市场契机，组织相关资源和人员论证，积极尝试开辟新的业务模式、拓展新的彩票渠道；另外，积极申请电话销售及互联网销售资质，全力应对并把握未来市场规范发展带来的巨大机遇。

手机游戏方面，近年来，随着手机游戏市场逐渐升温，众多创业者纷纷投身其中，也吸引了众多资本的涌入，同时传统意义上的端游公司和页游公司也逐步向手游领域转型，尤其是传统大体量

的端游公司的涉足，他们给市场带来了雄厚的资金、广泛的媒体宣传资源、长期积累的品牌优势、独到的发行模式、以及高端的人才储备，让行业门槛急剧提升，竞争趋于白炽化。另外，手游产业链也发生裂变，派生出发行高等新的角色，成为手游市场新的瓜分者，蚕食既有利益获得者。面对手游市场新的竞争格局，掌上飞讯将适时调整经营模式，加大对一线团队的激励，充分调动其创新热情；加大市场投入，增加品牌影响力，吸引并留住用户；同时，发挥多年积累的手机网游领域的经验，借助自己健壮的游戏引擎、成熟稳定的团队保证产品品质，以期在市场竞争中处于制高点。

投资业务

展望 2015 年，世界经济中的风险性不确定性因素仍较多，国内经济将迎来内在趋势性放缓的新常态，实体企业经营环境复杂，资本市场运行环境向好，2015 年有望推进落实的注册制和未来新三板丰富的发展模式，将为创投业务带来新的发展机遇。江苏高投将及时分析经济形势和经济热点，继续坚持价值投资的理念，积极探索、把握多元化的投资渠道和投资机会，构建多元化的资产管理模型，最大限度提升公司资产价值。

(二) 公司发展战略

2015 年，公司将紧跟国家产业政策方向，把握新经济形势下的产业机遇，继续坚持大力发展信息科技、积极发展投资业务、稳健发展能源业务的发展战略，在此基础上，进一步推进产业优化和升级，强化技术革新和团队建设，巩固和发展核心竞争力，借力资本市场，迎风而起，乘势而上，促进公司经济效益和社会价值全面提升。

(三) 经营计划

2015 年，公司将在原有业务稳健运营，新增业务陆续显效，投资项目稳步推进的良性运行的基础上，依据产业发展战略和经营目标，结合最前沿自主知识产权和核心竞争力的高新技术产业发展的经验，将外部并购与内生发展相结合、业务经营与资本运营相结合，持续优化和完善产业结构，大力发展主营优势产业，同时在条件成熟和政策允许的情况下，推动旗下符合条件的公司直接对接资本市场，有力抓住产业发展的最佳时机，促进下属各业务板块全面发展。

1、能源业务稳健中求发展，管理中增效益

海外电站业务方面，公司重点加强已完工电站的运营管理，定期开展维护测试与评估工作，及时发现并解决运营中存在的问题，以排除后期风险；根据市场情况，按步骤推进电站销售计划，加快资金回笼，并积极探索通过适当的金融工具，提高资产收益率。国内电站业务方面，随着各项光伏政策的逐渐稳定落实，公司将积极把握国内光伏市场快速发展的良好机遇，寻求新的发展空间。

针对综艺光伏非晶薄膜电池生产线的状况，公司与光伏另一股东韩国周星公司共同增资，共同探索生产线改造以期获得新的突破。目前，综艺光伏正积极推进生产线改造谈判相关事宜，双方将对改造方案进行充分论证分析，以期形成有益于股东各方的最佳运营模式。

2、把握信息科技行业发展机遇，增强核心竞争力

作为一家在信息科技领域耕耘多年的企业，公司旗下科技企业将充分把握行业性的发展机遇，着力加强技术创新、模式创新、管理创新，同时充分利用上市公司平台，推动资本运作与资源整合。

2015年全国两会上，李克强总理将互联网作为一项战略性新兴产业，提出“制定‘互联网+’行动计划”。这意味着，互联网将成国家战略，迎来新的发展机遇。

综艺超导在几款关键性研发产品通过相关部门验收鉴定，并取得规模化商业应用和市场检验的基础上，迅速占据已开辟的市场，以合理的速度扩张，同时积极推动高温超导在卫星通信、气象雷达、射电天文等领域的应用。综艺超导全力实施国家发改委的“高温超导薄膜材料和超导滤波器的研发和产业化”项目，积极推动“无线探测用超导接收仪器开发和应用”项目。新的年度，综艺超导将加大市场开拓，力争实现超导产品在多方面的加装应用；同时在技术创新，新品研发上加大力度，不断推进行业内领先的产品，巩固行业垄断地位。

智能卡行业出于安全、性能的保证，要求具备相关的认证资质，核心技术升级、产品更新换代的相应配套，决定了具有一定规模的企业才能一路跟随它的发展。深圳毅能达一路紧跟行业发展20年，一直是机遇与挑战并存。对行业的充分了解，市场信息的准确判断，优质的产品供应链，以及日趋完善的运营机制，是深圳毅能达不断前行的基础。公司多年来一直致力于智能卡事业，目前主要的业务涉及银行、社会保障、居民健康、公安证件、校园教育、轨道交通以及水电煤三表、酒店、商超等领域，几乎囊括了智能卡应用的所有业务。新年度毅能达将加大力度开拓和发展政府应用大型项目性市场，如金融业务和健康卡项目，做好技术支持及相应配套，力争获得更多优质订单，以实现业务收入和利润最大化，不断提升品牌知名度和在国内智能卡行业的影响力。

集成电路产业是信息技术产业的核心，当前和今后一段时期是我国集成电路产业发展的重要战略机遇期和攻坚期。国务院发布的《国家集成电路产业发展推进纲要》，对我国集成电路产业的发展作了重要部署，公司下属集成电路企业天一集成和神州龙芯有望从中受益。

面临国家大力扶持集成电路产业发展的最佳窗口期，天一集成将抓住机会，彻底改变过去依靠单一产品销售的局面，实现公司由产品开发阶段向销售的转型，由小规模销售向大市场销售的转型。2015年度，公司将在安全芯片高、中、低端的产品布局，提高在安全芯片方面的竞争力，着手65纳米的设计工艺研究，为天一SOC平台的升级做好技术方面的准备，积极实施低功耗可穿戴产品的研发计划，同时充分利用多年技术积极与沉淀，以最小的投入和最快的周期，开发独具技术优势产品，扩展公司的生存与发展空间，为公司的良性发展打下基础。

神州龙芯作为具有自主知识产权和核心竞争力的集成电路企业，将通过持续创新以获得未来更多市场机遇。2015年，在产品研发方面神州龙芯将重点布局两个方向：一是面向物联网领域，基于蓝牙技术在自组网能力的潜力，研发物联网低功耗蓝牙芯片及解决方案；二是面向信息安全领域，研发新型安全支付产品MPOS并实现产品化。在开拓市场，积极创收方面，基于公司现有IC产品和安全产品，实现在三个市场领域的产业化推广和盈利创收：一是在智能电网、工业控制、税控终端市场，积极推广GSC328X芯片及其系列产品；二是在金融、税控市场，积极推广网银Ukey及MPOS产品，加强在线开票的E龙芯盾及报税盘等产品的销售业务，形成稳定产品销售；三是在“军民融合”领域，发挥企业在IC设计技术服务的优势，加强与军工企业的合作，大力拓展军工及信息安全市场。

目前，公司下属互联网彩票企业相关业务受政策影响已暂停。公司认为，有关部门将在完成整体评估后正式发放互联网售彩牌照，互联网售彩行业也将随着政策的明朗而得以规范。一旦取得正式电话销售和互联网销售彩票牌照，公司下属相关企业将会改变目前现状，保持彩票销售商领军位置。面对目前的行业现状，公司将持续关注政策的变化，积极组织人员进行电话销售及互联网销

售资质的申请准备工作。为应对并把握未来市场规范发展带来的机遇，公司下属彩票公司一方面积极进行产品优化，升级改造互联网彩票销售系统，对线上购彩系统、后台管理系统、手机客户端等进行升级和改造，提升系统运营效率和用户体验，以便业务重新开售后为用户提供更快更优质的互联网购彩服务；另一方面，根据目前行业形势变化，抓住市场契机，组织人员和资源认证尝试开展线上线下结合业务，拓展新的彩票渠道；相关企业将充分发挥自身技术优势，积极探索非彩票移动互联网业务，为公司开拓新的业务来源；同时，彩票团队在此期间模拟业务重新开售后可能出现的各种情形，对现运营团队进行针对性业务培训，不断提升团队运营效率和运营能力，保持员工较好的工作状态，以便业务重新开启后迎接更大的行业挑战和机遇。

新的一年，掌上飞讯将继续专注于手机网游的研发和运营领域，充分发挥其在技术、经验、优势、资源等方面的优势，根据其对市场需求的精准了解，收缩运营《武林OL》、《明珠幻想》、《杀神》、《明珠西游》4款陈旧网游产品，维持运营《明珠三国》、《明珠轩辕》、《圣域龙斗士》、《逆天仙魔录》4款稳定网游产品，重点运营好一款卡牌网游《口袋银魂》，推进《美少女联盟》、《英雄啪啪啪》、《大三国》、《魔女猎手》、《泰坦》5款手游产品的上线运营，并寻求突破；同时，在自有引擎、游戏特色玩法、系统模块、用户交互模式等方面积极创新，投入资源研发包括《明珠三国II》，《狩猎团》、《圣域之路》在内的多款新产品，以实现该公司全年经营目标。

3、构建全球化多元化资产管理模型，实现投资业务大增值

2015年，面对国内外复杂多变的经济形势，以及国内经济政策的调整和资本市场的改革不断，江苏高投将不断加强对新形势的分析和判断，迅速融入国家产业发展战略，及时把握投资机会。在传统股权投资业务方面，把握市场机遇，做好存量项目的管理和退出，发挥自身的专业优势和积极性，寻找在行业中具备独特竞争优势的领先企业和项目；与此同时，积极分析和把握国内外资本市场的投资机会，构建全球化多元化的资产管理模型，做到国内外市场相结合、长短期投资相投资，提高资金运作效率，实现投资业务大增值。

4、加强目标责任考核机制，推进内控建设再上新台阶

新的一年，公司将本着“与时俱进、适时适用、去繁取精、简洁明了”的原则，坚持“在执行中探索、在实践中完善、在总结中提高、在创新中发展”的方针，不断加强和完善内部制度建设，进一步完善目标责任考核机制，提升企业内部管理水平，同时，全面落实风险管理，推进内控建设再上新台阶。

(四) 因维持当前业务并完成在建投资项目公司所需的资金需求

公司将积极利用自有资金，同时通过各种融资渠道合理进行融资，满足公司 2015 年生产经营和业务拓展的资金需求。

(五) 可能面对的风险

1、彩票牌照风险

2015 年 2 月 25 日，国家体育总局发布《体育总局关于切实落实彩票资金专项审计意见加强体育彩票管理工作的通知》，要求坚决纠正违规通过互联网销售体育彩票行为。4 月 3 日，财政部会同公安部、国家工商行政管理总局等八部委联合发文整顿互联网售彩。受国家相关政策影响，公司下属相关互联网彩票代购业务已暂停。

目前，国家关于互联网彩票相关政策仍不明朗，牌照发放将成为一个重大不确定性因素。一旦取得正式电话销售和互联网销售彩票牌照，公司下属相关企业将会改变目前的现状，保持网络彩票销售商领军位置。目前，公司下属互联彩票企业一方面继续修炼内功，寻求符合政策的发展模式，另一方面正积极申请电话销售及互联网销售资质，以期在众多实力强劲的竞争对手中脱颖而出。

2、宏观政策风险

公司旗下业务涉及能源、科技、投资三大板块，宏观政策的不断变化、行业发展的周期性波动，均可能对公司的未来发展带来挑战。公司将持续关注、定期分析国内外经济形势及产业政策相关变化，以及可能对公司相关业务产生的影响，并及时制定风险防范和应对措施，降低各种宏观政策变化带来的风险。

3、汇率风险

公司海外电站业务，大多以美元或欧元为结算货币，汇率波动将很大程度上影响到公司海外电站业务的实际盈利。为上此，公司将密切关注汇率走势，提高外汇管理水平，通过有效的金融手段，合理防范和规避汇率风险。

4、管理风险

公司作为投资控股型企业，旗下拥有多家子、分公司，涉及多个行业和业务领域，子公司分布在国内多个省市和国外多个国家，管理架构、风险管控体系的健全完善对公司整体运营产生影响。为此，公司将进一步加强内控体系建设，加强人才队伍建设，保障公司管理有序，健康规范。

5、投资融合风险

报告期内，公司通过一系列并购活动，涉足移动互联网行业。在这一新兴业务领域，公司可能将面临人力资源、企业文化、经营管理融合等风险。为此，公司将通过搭建统一战略平台，培养专业人才队伍，加强企业文化建设等措施，对收购兼并目标公司进行有效管理与融合，并充分发挥交易各方的协同效应，促进目标公司的良性可持续发展。

6、技术风险

公司旗下拥有多家高科技企业，均拥有行业内的领先技术，如不能加大技术创新力度，保持领先水平，将对公司发展产生不利影响。公司下属相关企业紧密跟随行业发展趋势，加大科研投入，致力于技术研发和更新升级，力求保持或超越目前的行业地位。

7、业绩承诺不达标的风险

公司于报告期内收购兼并了一系列目标公司，在投资协议中均有关于被并购企业未来几年业绩完成情况的承诺。截至目前，上述收购活动的投资价款均已支付完毕，在协议约定的业绩承诺期间，若目标公司无法实现其利润承诺数，将在一定程度上影响公司当年的业绩。公司将严格按照投资协议的约定，从公司整体经营出发，督促和协助相关企业完成业绩承诺；若是存在不达标状况，亦将根据投资协议严格履行相关条款，保护广大股东的权益。

三、董事会对会计师事务所“非标准审计报告”的说明

(一) 董事会、监事会对会计师事务所“非标准审计报告”的说明

适用 不适用

(二) 董事会对会计政策、会计估计或核算方法变更的原因和影响的分析说明

适用 不适用

1、执行《企业会计准则第 2 号——长期股权投资》

本公司根据《企业会计准则第 2 号——长期股权投资》（修订）将本公司对被投资单位不具有共同控制或重大影响，并且在活跃市场中没有报价、公允价值不能可靠计量的投资从长期股权投资中分类至可供出售金融资产核算，并进行了追溯调整。

2、执行《企业会计准则第 30 号——财务报表列报》

本公司根据《企业会计准则第 30 号——财务报表列报》（修订）将政府补助从财务报表“其他流动负债”、“其他非流动负债”分类至“递延收益”列报，并进行了追溯调整；将资本公积中的其他综合收益单独列示，并进行了追溯调整；将“外币报表折算差额”分类至“其他综合收益”列报，并进行了追溯调整；将应交税费中应交增值税的借方余额重分类至其他流动资产列示，并进行了追溯调整。

3、执行《企业会计准则第 9 号——职工薪酬》

本公司根据《企业会计准则第 9 号——职工薪酬》（修订）将本公司基本养老保险、失业保险费单独分类至离职后福利—设定提存计划核算，并进行了追溯调整。

上述追溯调整对财务报表的主要影响如下（合并报表）

单位：元 人民币

2014 年 12 月 31 日	会计政策变更前的余额	会计政策变更调整金额	会计政策变更后的余额
可供出售金融资产	827,733,461.05	731,833,147.00	1,559,566,608.05
长期股权投资	893,173,374.57	-731,833,147.00	161,340,227.57
其他流动负债	1,150,500.00	-1,150,500.00	
其他非流动负债	127,102,998.34	-127,102,998.34	
递延收益		128,253,498.34	128,253,498.34
资本公积	2,272,104,965.69	-141,768,885.42	2,130,336,080.27
其他综合收益		-141,819,686.77	-141,819,686.77
外币报表折算差额	-283,588,572.19	283,588,572.19	

单位：元 人民币

2013 年 12 月 31 日	会计政策变更前的余额	会计政策变更调整金额	会计政策变更后的余额
可供出售金融资产	636,504,546.91	731,833,147.00	1,368,337,693.91
长期股权投资	880,090,708.45	-731,833,147.00	148,257,561.45
其他流动负债	1,054,500.00	-1,054,500.00	
其他非流动负债	110,880,779.20	-110,880,779.20	
递延收益		111,935,279.20	111,935,279.20
资本公积	1,304,260,316.64	-171,342,236.37	1,132,918,080.27
其他综合收益		40,515,675.29	40,515,675.29
外币报表折算差额	-130,826,561.08	130,826,561.08	

(三) 董事会对重要前期差错更正的原因及影响的分析说明

适用 不适用

四、利润分配或资本公积金转增预案

(一) 现金分红政策的制定、执行或调整情况

根据中国证券监督管理委员会《关于进一步落实上市公司现金分红有关事项的通知》以及相关法律法规的要求，公司结合实际情况，对《公司章程》中的利润分配政策进行了修订，明确了利润分配原则、利润分配间隔期和比例、现金分红的条件、股票股利分配条件、利润分配的决策机制与程序，以及利润分配政策调整的决策机制与程序等内容。公司制定的利润分配方案的分红标准和比例明确清晰，相关的决策程序和机制完备，独立董事对 2013 年度利润分配方案发表了独立意见，中小股东通过参加股东大会充分表达意见和诉求，其合法权益得到了有效维护。

报告期内召开的公司 2013 年度股东大会审议通过了公司《股东分红回报规划(2013-2015 年)》，进一步健全和完善对投资者的回报机制，切实保障广大投资者利益。

报告期内，利润分配政策的执行情况：

公司于 2014 年 6 月 27 日召开的 2013 年度股东大会审议通过了公司 2013 年度利润分配及公积金转增股本方案，即不进行利润分配，也不进行资本公积金转增股本。由于公司 2013 年度净利润为负，该方案未违反相关法律法规及《公司章程》有关利润分配的规定。

(二) 报告期内盈利且母公司未分配利润为正，但未提出现金红利分配预案的，公司应当详细披露原因以及未分配利润的用途和使用计划

适用 不适用

(三) 公司近三年（含报告期）的利润分配方案或预案、资本公积金转增股本方案或预案

单位：元 币种：人民币

分红年度	每 10 股送红股数 (股)	每 10 股派息数(元) (含税)	每 10 股转增数 (股)	现金分红的数额 (含税)	分红年度合并报表中归属于上市公司股东的净利润	占合并报表中归属于上市公司股东的净利润的比率(%)
2014 年	0	0	0	0	41,530,195.23	0
2013 年	0	0	0	0	-679,323,025.99	0
2012 年	0	0.50	0	55,230,000	32,545,825.28	169.70

五、积极履行社会责任的工作情况

(一). 社会责任工作情况

企业履行社会责任，是企业竞争力、经营理念和社会道德的综合体现，也是企业获得市场认可的重要元素。作为一家民营上市公司，本公司在经营活动中遵纪守法，诚信经营，遵守商业道德，维护客户的合法权益，保障劳动者的健康和安全，并积极承担保护环境和节约资源的责任。报告期内，公司继续秉承“团结、创新、廉洁、奉献”的企业精神，持续加强社会责任体系建设，高度重视社会责任的履行和社会价值的体现，始终坚持企业发展与社会责任并重的理念，在追求经济效益、保护股东利益的同时，积极维护债权人和职工的合法权益，诚信对待和保护供应商、客户、合作方等其他利益相关者。同时，公司及全体员工在诚信经营、依法纳税、节能环保、依法用工、安全生产、职业健康、公益慈善等方面恪尽职责，积极履行社会责任，努力实现客户满意、公司发展、员工成长、股东受益的良好氛围。

在今后的经营过程中，本公司还将不断健全和完善社会责任管理体系建设，加强与各利益相关方的沟通与交流，继续支持社会公益，扶助社会弱势群体，促进公司与社会的协调和谐发展，合力创造更大可持续发展空间。

(二). 属于国家环境保护部门规定的重污染行业的上市公司及其子公司的环保情况说明

不适用

六、其他披露事项

1、关于公司债券相关事宜

2014 年 5 月，鹏元资信评估有限公司（简称“鹏元资信”）对江苏综艺股份有限公司 2011 年度发行的 7 亿元公司债券（债券简称“11 综艺债”，债券代码“122088”）出具了《江苏综艺股份 2011 年度 7 亿元公司债券 2014 年跟踪信用评级报告》，鹏元资信对“11 综艺债”2014 年跟踪评级结果为：主体长期信用等级继续维持为 AA-，本期公司债券信用等级继续维持为 AA，评级展望稳定。具体内容见本公司临 2014-025 号公告。

2014 年 9 月，本公司对“11 综艺债”自 2013 年 8 月 31 日至 2014 年 8 月 30 日期间的利息进行了支付。具体内容见本公司临 2014-040 号公告。

2、关于公司 2013 年度非公开发行 A 股股票相关事宜

公司 2013 年度非公开发行 A 股股票申请于 2014 年 1 月 8 日获得中国证监会发行审核委员会审核通过，并于 2014 年 1 月 29 日收到中国证监会证监许可【2014】137 号《关于核准江苏综艺股份有限公司非公开发行股票的批复》核准文件。该次非公开发行新增股份已于 2014 年 5 月 15 日在中国证券登记结算有限责任公司上海分公司办理完毕登记托管手续。具体内容见本公司临 2014-023 号公告。

第五节 重要事项

一、重大诉讼、仲裁和媒体普遍质疑的事项

适用 不适用

二、报告期内资金被占用情况及清欠进展情况

适用 不适用

三、破产重整相关事项

无

四、资产交易、企业合并事项

适用 不适用

(一) 公司收购、出售资产和企业合并事项已在临时公告披露且后续实施无变化的

事项概述及类型	查询索引
<p>1、2014年5月26日，本公司全资子公司综艺科技有限公司与上海量彩信息科技有限公司的股东签署《股权转让协议》，以人民币7,180万元（含税）的价格受让上海量彩55%的股权；</p> <p>2、2014年5月26日，本公司全资子公司综艺科技有限公司与上海好炫信息技术有限公司的股东签署《股权转让协议》，以人民币2,150万元（含税）的价格受让上海好炫55%的股权；</p> <p>3、2014年5月26日，本公司全资子公司综艺科技有限公司与北京盈彩畅联网络科技有限公司的股东签署《股权转让协议》，以人民币16,389万元（含税）的价格受让北京盈彩60%的股权。上述投资事宜已实施完毕，上海量彩、上海好炫、北京盈彩已于2014年第三季度纳入本公司财务报表合并范围</p>	<p>临 2014-029 号《江苏综艺股份有限公司关于全资子公司综艺科技有限公司受让上海量彩信息科技有限公司等公司股权的公告》</p>
<p>2014年5月26日，本公司全资子公司综艺科技有限公司与北京仙境乐网科技有限公司的股东签署《关于投资北京仙境乐网科技有限公司之整体协议》，综艺科技通过对北京仙境进行增资，以及受让其原股东持有的北京仙境股权的方式进行投资，投资总额10,200万元。投资完成后，综艺科技持有北京仙境51%的股权。上述投资事宜已实施完毕，北京仙境已于2014年第三季度纳入本公司财务报表合并范围。</p>	<p>临 2014-028 号《江苏综艺股份有限公司关于全资子公司综艺科技有限公司对北京仙境乐网科技有限公司进行投资的公告》</p>
<p>2014年7月17日，本公司全资子公司综艺科技有限公司与北京掌上飞讯科技有限公司、掌上明珠控股有限公司的相关股东分别签署了《关于掌上飞讯科技有限公司之股权转让协议》、《关于掌上明珠控股有限公司之股权转让协议》，综艺科技以总对价人民币33,003.045万元受让明珠控股、掌上明珠、掌上飞讯整个资产包的68.24%股权。上述投资事宜已实施完毕，掌上飞讯、掌上明珠及相关方已于2014年第四季度纳入本公司财务报表合并范围。</p>	<p>临 2014-036 《江苏综艺股份有限公司关于全资子公司综艺科技有限公司受让北京掌上飞讯科技有限公司及掌上明珠控股有限公司等相关方控股权的公告》</p>

五、公司股权激励情况及其影响

适用 不适用

六、重大关联交易

√适用 □不适用

(一) 与日常经营相关的关联交易

1、已在临时公告披露且后续实施无进展或变化的事项

事项概述	查询索引
本公司控股子公司江苏省高科技产业投资有限公司投资人民币1亿元购买长余3号盛世成长证券投资基金，该次投资构成关联交易，已实施完毕。	临 2014-048 号公告《江苏综艺股份有限公司关于子公司购买基金的关联交易的公告》

(二) 关联债权债务往来

1、临时公告未披露的事项

单位：元 币种：人民币

关联方	关联关系	向关联方提供资金			关联方向上市公司提供资金		
		期初余额	发生额	期末余额	期初余额	发生额	期末余额
欧贝黎新能源科技股份有限公司	联营公司	592,722.00	-388,352.58	204,369.42	6,161,037.31	-704,952.81	5,456,084.50
北京神州龙芯集成电路设计有限公司	联营公司	66,500.00	0.00	66,500.00	240.00	0.00	240.00
神州龙芯(江苏)智能科技有限公司	其他关联人	27,600.00	0.00	27,600.00			
南通绿野观光农业有限公司	母公司的控股子公司	0.00	200,000.00	200,000.00			
南通江南大院生态餐饮有限公司	母公司的控股子公司	0.00	676,062.00	676,062.00			
合计		686,822.00	487,709.42	1,174,531.42	6,161,277.31	-704,952.81	5,456,324.50
报告期内公司向控股股东及其子公司提供资金的发生额(元)							876,062.00
公司向控股股东及其子公司提供资金的余额(元)							876,062.00
关联债权债务形成原因		正常经营活动所产生					
关联债权债务清偿情况		-					
与关联债权债务有关的承诺		无					
关联债权债务对公司经营成果及财务状况的影响		无不利影响					

(三) 其他

2013年5月21日，本公司实际控制人咎圣达先生与本公司签署了附条件生效的《江苏综艺股份有限公司非公开发行股票之认股协议》，拟以现金全额认购公司2013年度非公开发行的股票，具体内容见本公司临2013-016号公告。公司2013年度非公开发行股票事项于2014年1月获得中国证监会核准批复，并于2014年5月实施。咎圣达先生以现金全额认购公司本次非公开发行股份共19,540万股，该部分新增股份已于2014年5月15日在中国证券登记结算有限责任公司上海分公司办理完毕登记托管手续，具体内容见本公司临2014-023号公告。

七、重大合同及其履行情况

1 托管、承包、租赁事项

□适用 √不适用

2 担保情况

适用 不适用

3 其他重大合同

2013 年 12 月 4 日，本公司控股子公司江苏综艺光伏有限公司与其第二条生产线供应商韩国周星工程有限公司（韩国周星为综艺光伏的股东，持有综艺光伏 33.3%的股份）签署《协议书》，由韩国周星对综艺光伏第二条生产线自 2011 年 8 月 13 日至 2012 年 8 月 12 日期间未达产损失进行补偿，补偿金额为 5,150 万元人民币。具体内容见本公司临 2013-036 号公告。截至本报告期末，韩国周星尚未全部支付上述补偿款。综艺光伏已与设备供应商韩国周星进行多次商谈，韩国周星表示将继续履行《协议书》中的补偿义务。

2014 年 12 月 29 日，本公司与韩国周星签署《江苏综艺光伏有限公司增资协议》，共同投资 1260 万美元对综艺光伏进行等比例增资，增资资金拟用于综艺光伏生产线改造。目前，综艺光伏正积极推进生产线改造谈判相关事宜，双方将对改造方案进行充分论证分析，以期形成有益于股东各方的最佳运营模式。

八、承诺事项履行情况

√适用 □不适用

(一) 上市公司、持股 5%以上的股东、控股股东及实际控制人在报告期内或持续到报告期内的承诺事项

承诺背景	承诺类型	承诺方	承诺内容	承诺时间及期限	是否有履行期限	是否及时严格履行	如未能及时履行应说明未完成履行的具体原因	如未能及时履行应说明下一步计划
与再融资相关的承诺	股份限售	管圣达	本公司实际控制人管圣达先生参与公司 2010 年度非公开发行股份认购，并承诺本次认购的 1,500 万股自发行结束之日起 36 个月内不转让。	2011 年 4 月 12 日至 2014 年 4 月 12 日	是	是		
与再融资相关的承诺	股份限售	管圣达	本公司实际控制人管圣达先生参与公司 2013 年度非公开发行股份认购，并承诺本次认购的 19,540 万股自发行结束之日起 36 个月内不转让。	2014 年 5 月 15 日至 2017 年 5 月 15 日	是	是		
其他承诺	其他	南通综艺投资有限公司	对于本公司全资子公司综艺（意大利）皮埃蒙特光伏有限公司的意大利项目购买方—Sun Value Italla S. r. l、D&C Oversea Development GmbH 的应收账款回款提供担保。如果在规定收款期内无法收回相应的应收账款，综艺投资将垫付所有未收到的应收款项及与应收账款抵押物价值不足部分的款项，并承担向债务人进行法律追诉的所有责任与义务。	至 2014 年 12 月 31 日	是	是		

九、聘任、解聘会计师事务所情况

单位：万元 币种：人民币

是否改聘会计师事务所：	否	
	原聘任	现聘任
境内会计师事务所名称		立信会计师事务所（特殊普通合伙）
境内会计师事务所报酬		169
境内会计师事务所审计年限		15 年
		名称
内部控制审计会计师事务所	立信会计师事务所（特殊普通合伙）	
保荐人	湘财证券股份有限公司	

十、上市公司及其董事、监事、高级管理人员、持有 5%以上股份的股东、实际控制人、收购人处罚及整改情况

本年度公司及董事、监事、高级管理人员、持有 5%以上股份的股东、实际控制人、收购人均未受中国证监会的稽查、行政处罚、通报批评及证券交易所的公开谴责。

十一、面临暂停上市和终止上市风险的情况

(一) 导致暂停上市或终止上市的原因以及公司采取的消除暂停上市或终止上市情形的措施

不适用

(二) 终止上市后投资者关系管理工作的详细安排和计划

不适用

十二、可转换公司债券情况

□适用 √不适用

十三、执行新会计准则对合并财务报表的影响

1 长期股权投资准则变动对于合并财务报告影响（一）

单位：元 币种：人民币

被投资单位	交易基本信息	2013年1月1日归属于母公司股东权益 (+/-)	2013年12月31日		
			长期股权投资 (+/-)	可供出售金融资产 (+/-)	归属于母公司股东权益 (+/-)
南通农村商业银行	持股比例 1%	0	-10,000,000.00	10,000,000.00	0
江苏海纳纳米股份有限公司（注）	持股比例 1.87%	0	0	0	0
江苏华业医药化工有限公司	持股比例 10%	0	-2,000,000.00	2,000,000.00	0
江苏精科互感股份有限公司	持股比例 12.30%	0	-9,230,000.00	9,230,000.00	0
江苏五彩化工股份有限公司	持股比例 11.25%	0	-5,572,351.00	5,572,351.00	0
山东日照汇丰电子有限公司	持股比例 17.7452%	0	-7,482,796.00	7,482,796.00	0
南京乌江化工有限公司	持股比例 25.02%	0	-10,000,000.00	10,000,000.00	0

山东宏艺科技股份有限公司	持股比例 3.9394%	0	-4,498,000.00	4,498,000.00	0
江苏嘉隆化工有限公司	持股比例 13.7287%	0	-15,000,000.00	15,000,000.00	0
江苏汇鸿国际集团土产进出口股份有限公司	持股比例 5%	0	-9,500,000.00	9,500,000.00	0
新沂中凯农用化工有限公司	持股比例 16.47%	0	-14,000,000.00	14,000,000.00	0
南通汉瑞实业有限公司	持股比例 19.62%	0	-10,000,000.00	10,000,000.00	0
紫金财产保险股份有限公司	持股比例 4%	0	-105,000,000.00	105,000,000.00	0
安徽省舒城三乐童车有限责任公司	持股比例 14.63%	0	-12,000,000.00	12,000,000.00	0
山东新煤机械装备股份有限公司	持股比例 10.08%	0	-26,550,000.00	26,550,000.00	0
泰兴市电除尘设备厂	持股比例 16.08%	0	-24,000,000.00	24,000,000.00	0
山东双一集团有限公司	持股比例 9.60%	0	-25,000,000.00	25,000,000.00	0
山东中农联合生物科技有限公司	持股比例 7.557%	0	-25,000,000.00	25,000,000.00	0
长安责任保险股份有限公司	持股比例 11.76%	0	-110,000,000.00	110,000,000.00	0
南京新奕天科技有限公司	持股比例 14.67%	0	-12,000,000.00	12,000,000.00	0
中国国际期货有限公司	持股比例 3.617%	0	-170,000,000.00	170,000,000.00	0
百年人寿保险股份有限公司	持股比例 4.237%	0	-120,000,000.00	120,000,000.00	0
山东天工岩土工程设备有限公司	持股比例 6%	0	-5,000,000.00	5,000,000.00	0
合计	/	0	-731,833,147.00	731,833,147.00	0

注：子公司江苏省高科技产业投资有限公司于2000年投资江苏河海纳米股份有限公司，投资金额为50万元，估计该笔投资收回的可能性极小，2007年对该笔投资全额计提减值准备。

长期股权投资准则变动对于合并财务报告影响（一）的说明

根据修订后的《企业会计准则第2号—长期股权投资》规定，本公司将原先在“长期股权投资”核算的不具有控制、共同控制或重大影响的权益性投资净额731,833,147.00元，调整至“可供出售金融资产”项目进行核算。

十四、其他重大事项的说明

√适用 □不适用

2015年2月25日，国家体育总局发布《体育总局关于切实落实彩票资金专项审计意见加强体育彩票管理工作的通知》，受该通知以及财政部、民政部和体育总局联合下发的《关于开展擅自利用互联网销售彩票行为自查自纠工作有关问题的通知》的影响，部分省级彩票管理中心从2015年2月25日起暂停接受互联网彩票销售订单，本公司下属控股子公司无纸化彩票代购业务已陆续暂停，具体恢复时间待定。

第六节 股份变动及股东情况

一、股本变动情况

(一) 股份变动情况表

1、股份变动情况表

单位：股

	本次变动前		本次变动增减（+，-）					本次变动后	
	数量	比例（%）	发行新股	送股	公积金转股	其他	小计	数量	比例（%）
一、有限售条件股份	22,500,000	2.04	195,400,000			-22,500,000	172,900,000	195,400,000	15.03
1、国家持股									
2、国有法人持股									
3、其他内资持股	22,500,000	2.04	195,400,000			-22,500,000	172,900,000	195,400,000	15.03
其中：境内非									

国有法人持股									
境内自然人持股	22,500,000	2.04	195,400,000			-22,500,000	172,900,000	195,400,000	15.03
4、外资持股									
其中：境外法人持股									
境外自然人持股									
二、无限售条件流通股份	1,082,100,000	97.96				22,500,000	22,500,000	1,104,600,000	84.97
1、人民币普通股	1,082,100,000	97.96				22,500,000	22,500,000	1,104,600,000	84.97
2、境内上市的外资股									
3、境外上市的外资股									
4、其他									
三、股份总数	1,104,600,000	100	195,400,000			0	195,400,000	1,300,000,000	100

2、股份变动情况说明

(1) 公司 2010 年度非公开发行新增股份于 2011 年 4 月 12 日在中国证券登记结算有限责任公司上海分公司办理了登记托管手续，其中，公司实际控制人咎圣达认购的 1,500 万股股票自发行结束之日起 36 个月内不得转让（公司实施 2011 年度利润分配及公积金转增股本方案后，该部分股份由 1,500 万股增加至 2,250 万股），该部分有限售条件流通股份已于 2014 年 4 月 14 日上市流通。具体情况详见本公司临 2014-013 号公告。

(2) 公司 2013 年度非公开发行股份于 2014 年 5 月份实施完毕，本次发行新增股份 19,540 万股，限售期三年，该部分新增限售股份已于 2014 年 5 月 15 日在中国证券登记结算有限责任公司上海分公司办理完毕登记托管手续，预计可上市流通时间为 2017 年 5 月 15 日。本次非公开发行完成后，公司总股本由 110,460 万股增加至 130,000 万股。具体情况详见本公司临 2014-023 号公告。

3、股份变动对最近一年和最近一期每股收益、每股净资产等财务指标的影响（如有）

公司总股本增加后，每股收益、每股净资产等财务指标相应摊薄。

4、公司认为必要或证券监管机构要求披露的其他内容

不适用

(二) 限售股份变动情况

单位：股

股东名称	年初限售股数	本年解除限售股数	本年增加限售股数	年末限售股数	限售原因	解除限售日期
咎圣达	22,500,000	22,500,000	195,400,000	195,400,000	非公开发行限售	2014年4月14日
合计	22,500,000	22,500,000	195,400,000	195,400,000	/	/

说明：限售股 22,500,000 股解除限售日期为 2014 年 4 月 14 日，新增限售股 195,400,000 股的限售日期为 2017 年 5 月 15 日。

二、证券发行与上市情况

(一) 截至报告期末近 3 年历次证券发行情况

单位：股 币种：人民币

股票及其衍生证券的种类	发行日期	发行价格(或利率)	发行数量	上市日期	获准上市交易数量	交易终止日期
普通股股票类						
非公开发行 A 股	2014 年 5 月 15 日	6.17	195,400,000	2017 年 5 月 15 日	195,400,000	

(二) 公司股份总数及股东结构变动及公司资产和负债结构的变动情况

2014 年 4 月，公司 2010 年度非公开发行限售股份 2,250 万股解禁；2014 年 5 月，公司 2013 年度非公开发行实施完毕，新增限售股份 19,540 万股。该次发行完成后，公司总股本由 110,460 万股增加至 130,000 万股，其中，有限售条件流通股 19,540 万股，无限售条件流通股 110,460 万股。

(三) 现存的内部职工股情况

本报告期末，公司无现存的内部职工股。

三、股东和实际控制人情况

(一) 股东总数：

截止报告期末股东总数(户)	59,579
年度报告披露日前第五个交易日末的股东总数(户)	42,459

(二) 截止报告期末前十名股东、前十名流通股股东（或无限售条件股东）持股情况表

单位：股

前十名股东持股情况							
股东名称(全称)	报告期内增减	期末持股数量	比例(%)	持有有限售条件股份数量	质押或冻结情况		股东性质
					股份状态	数量	
南通综艺投资有限公司	0	321,323,958	24.72	0	质押	266,000,000	境内非国有法人
咎圣达	195,400,000	230,802,770	17.75	195,400,000	无		境内自然人
南通大兴服装绣品有限公司	0	28,932,949	2.23	0	无		境内非国有法人
盈富(天津)股权投资管理合伙企业(有限合伙)	0	18,255,483	1.40	0	未知		境内非国有法人
北京市融成源投资有限公司	0	15,000,000	1.15	0	未知		境内非国有法人
蒋立君	676,700	10,766,700	0.83	0	未知		境内自然人
蒋文丞	3,655,000	10,750,000	0.83	0	未知		境内自然人
江西新拓投资股份有限公司	未知	4,371,278	0.34	0	未知		境内非国有法人
中国农业银行股份有限公司一申万菱信中证环保产业指数分级证券投资基金	未知	4,048,940	0.31	0	未知		未知
江西育科投资有限责任公司	未知	4,000,088	0.31	0	未知		境内非国有法人
前十名无限售条件股东持股情况							
股东名称	持有无限售条件流通股的数量	股份种类及数量					
		种类	数量				
南通综艺投资有限公司	321,323,958	人民币普通股	321,323,958				
咎圣达	35,402,770	人民币普通股	35,420,770				
南通大兴服装绣品有限公司	28,932,949	人民币普通股	28,932,949				
盈富(天津)股权投资管理合伙企业(有限合伙)	18,255,483	人民币普通股	18,255,483				
北京市融成源投资有限公司	15,000,000	人民币普通股	15,000,000				
蒋立君	19,766,700	人民币普通股	19,766,700				
蒋文丞	10,750,000	人民币普通股	10,750,000				

江西新拓投资股份有限公司	4,371,278	人民币普通股	4,371,278
中国农业银行股份有限公司—申万菱信中证环保产业指数分级证券投资基金	4,048,940	人民币普通股	4,048,940
江西育科投资有限责任公司	4,000,088	人民币普通股	4,000,088
上述股东关联关系或一致行动的说明	公司前十名股东中，第一名南通综艺投资有限公司是第三名南通大兴服装绣品有限公司的控股股东，第二名咎圣达是第一名南通综艺投资有限公司的实际控制人，除此之外，南通综艺投资有限公司与其余七名股东之间不存在关联关系或一致行动人的情况，公司未知其他股东之间是否存在关联关系或一致行动人的情况。		

前十名有限售条件股东持股数量及限售条件

单位：股

序号	有限售条件 股东名称	持有的有限售条 件股份数量	有限售条件股份可上市交易情况		限售条件
			可上市交易时间	新增可上市交易 股份数量	
1	咎圣达	195,400,000	2017年5月15日	195,400,000	限售三年

四、控股股东及实际控制人变更情况

(一) 控股股东情况

1 法人

单位：万元 币种：人民币

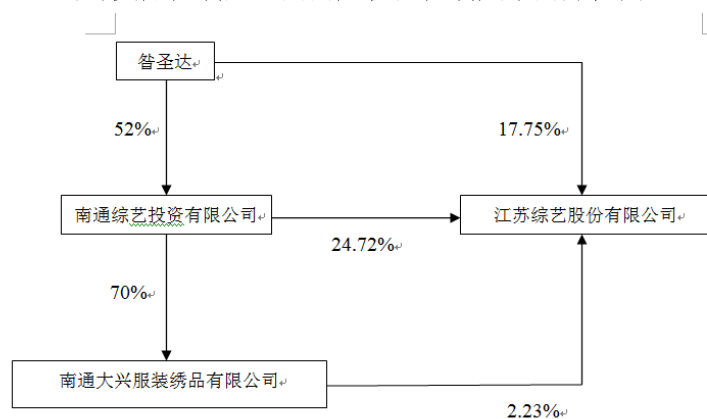
名称	南通综艺投资有限公司
单位负责人或法定代表人	咎瑞林
成立日期	1988年1月11日
组织机构代码	73944678-0
注册资本	10,033.168
主要经营业务	实业投资、投资管理、财务顾问、国内贸易及相关技术咨询服务
报告期内控股和参股的其他境内外上市公司的股权情况	截至本报告期末，除持有本公司股份外，南通综艺投资有限公司直接参股的其他上市股权情况主要如下：洋河股份（股票代码：002304）8,500万股；精华制药（股票代码：002349）3,300万股

(二) 实际控制人情况

1 自然人

姓名	咎圣达
国籍	中国
是否取得其他国家或地区居留权	否
最近5年内的职业及职务	经营管理，近5年曾任本公司董事长、总经理，现任本公司董事
过去10年曾控股的境内外上市公司情况	除综艺股份外，无

2 公司与实际控制人之间的产权及控制关系的方框图



五、其他持股在百分之十以上的法人股东

截至本报告期末，公司无其他持股在百分之十以上的法人股东。

第七节 优先股相关情况

截至本报告期末，公司无优先股事项。

第八节 董事、监事、高级管理人员和员工情况

一、持股变动情况及报酬情况

(一) 现任及报告期内离任董事、监事和高级管理人员持股变动及报酬情况

单位：股

姓名	职务(注)	性别	年龄	任期起始日期	任期终止日期	年初持股数	年末持股数	年度内股份增减变动量	增减变动原因	报告期内从公司领取的应付报酬总额(万元)(税前)	报告期在其股东单位领薪情况
咎圣达	董事	男	51	2013年6月13日	2016年6月12日	35,402,770	230,802,770	195,400,000	认购非公开发行股份	54	0
陈义	董事长	男	52	2013年6月13日	2016年6月12日	0	0	0		54	0
邢光新	董事、总经理	男	48	2013年6月13日	2016年6月12日	0	0	0		42	0
咎瑞国	董事	男	45	2013年6月13日	2016年6月12日	0	0	0		0	26
曹剑忠	董事	男	50	2013年6月13日	2016年6月12日	0	0	0		0	26
王建华	董事	男	51	2013年6月13日	2016年6月12日	0	0	0		0	0
姚仁泉	独立董事	男	63	2013年6月13日	2016年6月12日	0	0	0		6	0
周通生	独立董事	男	68	2013年6月13日	2016年6月12日	0	0	0		6	0
刘志耕	独立董事	男	51	2013年6月13日	2016年6月12日	0	0	0		6	
张晓波	监事会主席	男	50	2013年6月13日	2016年6月12日	0	0	0		19.2	0
咎瑞章	监事	男	50	2013年6月13日	2016年6月12日	0	0	0		0	0
韩晔	监事	男	49	2013年6月13日	2016年6月12日	0	0	0		19.8	0
顾政巍	副总经理、 董事会秘书	女	40	2013年6月13日	2016年6月12日	0	0	0		22.8	0
黄天鸿	副总经理	男	39	2013年6月13日	2016年6月12日	0	0	0		13.8	0
陆建峰	副总经理	男	45	2013年6月13日	2016年6月12日	0	0	0		36	0
钱志华	财务负责人	男	37	2013年6月13日	2016年6月12日	0	0	0		18.6	0
合计	/	/	/	/	/	35,402,770	230,802,770	195,400,000	/	298.2	/

姓名	最近5年的主要工作经历
咎圣达	近5年曾任本公司董事长、总经理，现任本公司董事
陈义	近5年曾任本公司副总经理，现任本公司董事长
邢光新	近5年曾任本公司副总经理、财务负责人，现任本公司董事、总经理

咎瑞国	近 5 年任南通利盈通时装有限公司董事、总经理、本公司董事
曹剑忠	近 5 年任南通大兴服装绣品有限公司董事长、本公司董事
王建华	近 5 年曾任本公司董事、副总理，现任本公司董事
姚仁泉	近 5 年任南通金汇实业有限公司董事长，南通云景投资有限公司董事长、本公司独立董事
周通生	近 5 年任南通市老年摄影家学会名誉主席、南通市甲骨文学会名誉会长，本公司独立董事
刘志耕	近 5 年曾任江苏通光电子线缆股份有限公司独立董事，现任南通市注册会计师行业党委副书记、南通注册会计师协会副秘书长、北京东土科技股份有限公司独立董事、江苏通光电子线缆股份有限公司独立董事、南通锻压设备股份有限公司独立董事、本公司独立董事
张晓波	近 5 年任南通兆日微电子有限公司副总经理，本公司监事会主席
咎瑞章	近 5 年任本公司监事
韩晔	近 5 年任本公司监事
顾政巍	近 5 年曾任本公司证券部经理，现任本公司董事会秘书、副总经理
黄天鸿	近 5 年曾任本公司监事，现任本公司副总经理
陆建峰	近 5 年任本公司副总经理
钱志华	近 5 年任公司财务部副经理、经理、财务负责人

(二) 董事、监事、高级管理人员报告期内被授予的股权激励情况

□适用 √不适用

现任及报告期内离任董事、监事和高级管理人员的任职情况

(一) 在股东单位任职情况

√适用 □不适用

任职人员姓名	股东单位名称	在股东单位担任的职务	任期起始日期	任期终止日期
咎圣达	南通综艺投资有限公司	董事	2002年6月26日	
咎圣达	南通三越中药饮片有限公司	董事	2006年8月1日	
咎圣达	江苏通州华商村镇银行股份有限公司	董事	2009年7月2日	
咎圣达	上海综艺控股有限公司	董事	2013年7月15日	
咎瑞国	南通综艺投资有限公司	董事	2002年6月26日	
咎瑞国	南通利盈通时装有限公司	董事、总经理	2008年12月6日	
曹剑忠	南通综艺投资有限公司	董事	2002年6月26日	
曹剑忠	南通大兴服装绣品有限公司	董事长	2003年4月10日	
曹剑忠	南通综艺新材料有限公司	董事	2010年6月24日	
在股东单位任职情况的说明	上述公司中，南通综艺投资有限公司为本公司大股东；南通大兴服装绣品有限公司为本公司第三大股东；南通大兴服装绣品有限公司、南通三越中药饮片有限公司、南通利盈通时装有限公司、南通综艺新材料有限公司、上海综艺控股有限公司为南通综艺投资有限公司的控股企业；江苏通州华商村镇银行股份有限公司为南通综艺投资有限公司的参股企业。			

(二) 在其他单位任职情况

√适用 □不适用

任职人员姓名	其他单位名称	在其他单位担任的职务	任期起始日期	任期终止日期
姚仁泉	南通金汇实业有限公司	董事长	2006年1月1日	
姚仁泉	南通云景投资有限公司	董事长	2012年4月2日	
刘志耕	南通注册会计师协会	副秘书长	1997年9月25日	
刘志耕	北京东土科技有限公司	独立董事	2013年1月16日	
刘志耕	南通锻压设备股份有限公司	独立董事	2013年12月13日	
刘志耕	江苏通光电子线缆股份有限公司	独立董事	2014年5月22日	
在其他单位任职情况的说明	以上任职人员均为本公司第八届董事会中独立董事成员。			

二、董事、监事、高级管理人员报酬情况

董事、监事、高级管理人员报酬的决策程序	公司董事、监事、高级管理人员报酬由公司董事会决定，董事、监事报酬经股东大会审议通过后执行。
董事、监事、高级管理人员报酬确定依据	2014年度，公司董事、监事薪酬根据公司2013年度股东大会审议通过的董事、监事2014年度薪酬方案确定，高级管理人员报酬根据公司第八届董事会第七次会议审议通过的高级管理人员2014年度薪酬方案确定。
董事、监事和高级管理人员报酬的应付报酬情况	报告期内，公司董事、监事和高级管理人员的应付报酬情况详见本节“一、持股变动及报酬情况（一）现任及报告期内离任董事、监

	事和高级管理人员持股变动及报酬情况”。
报告期末全体董事、监事和高级管理人员实际获得的报酬合计	报告期内，公司全体董事、监事和高级管理人员从本公司实际获得的报酬合计为 298.2 万元。

三、公司董事、监事、高级管理人员变动情况

姓名	担任的职务	变动情形	变动原因
周通生	独立董事	离任	注

注：2014 年 9 月，根据党政领导干部在企业兼职（任职）的有关文件要求，周通生先生申请辞去公司独立董事职务，同时辞去提名委员会委员、薪酬和考核委员会委员职务。鉴于周通生先生辞去公司独立董事职务后，将导致公司独立董事人数少于董事会成员的三分之一，根据《关于在上市公司建立独立董事制度的指导意见》等相关规定，在股东大会选举出新任独立董事之前，周通生先生将依据相关法律法规及《公司章程》的规定继续履行独立董事职责。具体情况见本公司临 2014-041 号公告。

除上述情况之外，报告期内，公司董事、监事、高级管理人员无其他变动情况。

四、公司核心技术团队或关键技术人员情况

报告期内，公司核心技术团队或关键技术人员未发生重要变化。

五、母公司和主要子公司的员工情况

(一) 员工情况

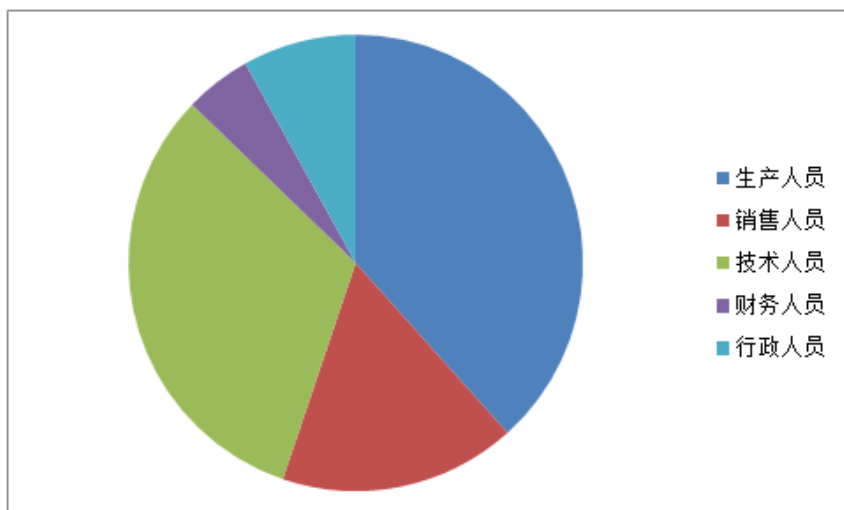
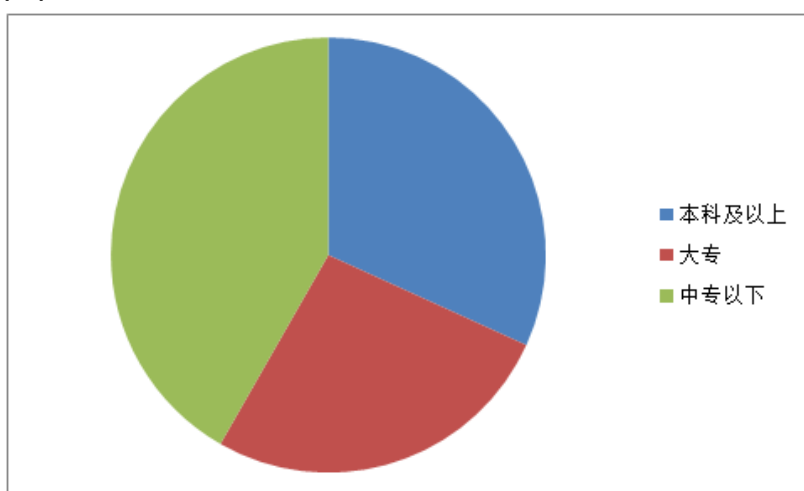
母公司在职员工的数量	54
主要子公司在职员工的数量	1,113
在职员工的数量合计	1,167
母公司及主要子公司需承担费用的离退休职工人数	1
专业构成	
专业构成类别	专业构成人数
生产人员	448
销售人员	196
技术人员	374
财务人员	55
行政人员	94
合计	1,167
教育程度	
教育程度类别	数量(人)
本科及以上学历	371
大专	309
中专以下	487
合计	1,167

(二) 薪酬政策

公司遵循竞争、激励、公平、发展的薪酬原则，实行岗位绩效工资制，根据不同的岗位价值，建立了与岗位价值相对应的职级体系和工资结构，同岗同薪，结合本地区经济水平、公司经营状况以及员工的服务年限、业务能力、工作业绩、创造价值等因素，同时在考虑公司财务状况和合理积累的情况下，严格遵循按劳分配与绩效考核并重的薪酬制度，使员工与企业能够利益共享，充分调动员工的积极性、主动性和创造性，强化绩效激励的作用。

(三) 培训计划

根据公司培训需求调研，结合公司战略发展规划及年度经营计划，针对各个层面的不同培训需求，公司建立了分层分类的职业培训体系，明确不同层次员工的培训方式和培训重点，内训与外训相结合，通过岗前培训、在岗培训、外部培训等多种形式，开展有针对性的业务培训、专题调研或讲座等多种培训，推进各项培训计划的有序实施，切实提高培训的质量和效果，从而提升员工的个人素质、岗位技能、专业知识、管理能力等整体水平。

(四) 专业构成统计图**(五) 教育程度统计图****(六) 劳务外包情况**

劳务外包的工时总数	0
劳务外包支付的报酬总额	0

第九节 公司治理**一、公司治理及内幕知情人登记管理等相关情况说明**

公司一直遵照《公司法》、《证券法》、《上市公司治理准则》、《上海证券交易所上市规则》及中国证监会、上海证券交易所有关法律法规的要求,结合本公司实际情况,不断完善法人治理结构,健全内部控制体系,促进规范运作。

1、股东与股东大会

公司始终坚持以股东利益最大化为基本原则,严格按照有关规定召开股东大会,建立健全与股东沟通的有效渠道,积极听取股东的意见和建议,确保所有股东对公司重大事项的知情权、参与权和表决权,切实维护投资者权益。报告期内,公司股东大会的召开、召集和表决程序规范,历次股东大会经律师现场见证并出具法律意见书。

2、控股股东与上市公司

公司大股东与上市公司之间在人员、资产、机构、业务、财务等方面做到“五分开”，公司重大决策均按照《公司章程》及有关法律法规的规定由股东大会、董事会依法做出。公司大股东按《公司法》要求依法行使出资人的权利并承担义务，行为规范，通过股东大会依法行使股东权利，没有超越股东大会权限直接或间接干涉公司决策和生产经营活动的行为，未发生损害公司及其他股东利益的行为。

3、董事与董事会

公司董事会严格按照《公司章程》、《董事会议事规则》和股东大会的授权进行决策，董事的产生、董事会的人数及构成符合有关法律法规的要求。公司董事勤勉尽职，学习掌握有关法律法规，认真出席董事会和股东大会；独立董事恪尽职守，独立履职，关注广大中小股东的合法权益；公司董事会下设的战略、审计、提名、薪酬与考核四个专门委员会，严格按照各自的工作细则履行职责，发挥各自职能，维护全体股东，尤其是中小股东利益。

4、监事与监事会

公司监事会严格按照《公司章程》、《监事会议事规则》规范运作，监事的产生、监事会的人数及构成符合有关法律法规的要求。公司监事本着对公司和股东负责的态度，出席监事会，列席董事会和股东大会，认真履行监督职责，对公司财务、经营管理、投资决策、关联交易、募集资金使用等重大事项，以及公司董事、高级管理人员履行职责的合法合规性进行监督，对进一步提升公司规范运作水平发挥积极作用。

5、利益相关者

本关公开、公平、守信的原则，公司充分尊重和维护利益相关者的合法权益，积极承担社会责任，实现股东、员工、社会等各方利益协调平衡，共同推进公司持续、健康、稳定发展。

6、信息披露与透明度

报告期内，公司严格按照《上海证券交易所股票上市规则》、《公司章程》和监管部门的相关规定，认真履行信息披露义务，确保信息披露的真实、准确、完整，切实维护全体股东利益。公司重视投资者关系管理工作，通过电话、传真、邮件及上海证券交易所网上互动平台，加强与投资者的沟通交流，实现公司与投资者之间及时便捷有效的双向沟通与联系。

7、内部控制

报告期，公司按照内控手册的要求，组织开展对内控执行情况的督促检查。在子公司管理、关联交易、对外担保、重大投资、信息披露等领域重点开展内控管理工作，有效防范和降低风险。通过组织开展内部控制有效性评价，检查公司内部控制有效性，对最终认定的内控缺陷，公司全面分析缺陷产生原因并提出整改要求，并按期完成缺陷的整改和完善工作，为控制生产经营风险、提升公司的管理能力发挥了积极作用。

8、内幕信息知情人登记管理情况

公司严格按照内幕信息管理相关法律法规，以及本公司《内幕信息知情人管理制度》的相关要求，根据相关重大事项及需保密事项的进展情况，规范公司内幕信息知情人的管理，做好内幕信息的保密工作，如实并完整记录内幕信息知情人档案。报告期内，公司《内幕信息知情人管理制度》执行情况良好，没有发生违规买卖公司股票的情形，也没有因《内幕信息知情人管理制度》执行或涉嫌内幕交易被监管部门采取监管措施及行政处罚的情形。

公司治理与《公司法》和中国证监会相关规定的要求是否存在差异；如有差异，应当说明原因
公司治理状况与《公司法》和中国证监会相关规定的要求基本不存在差异。

二、董事履行职责情况

(一) 董事参加董事会和股东大会的情况

董事姓名	是否独立董事	参加董事会情况						参加股东大会情况
		本年应参加董事会次数	亲自出席次数	以通讯方式参加次数	委托出席次数	缺席次数	是否连续两次未亲自参加会议	出席股东大会的次数
咎圣达	否	10	10	5	0	0	否	0

陈义	否	10	10	4	0	0	否	1
邢光新	否	10	10	2	0	0	否	1
咎瑞国	否	10	10	6	0	0	否	0
曹剑忠	否	10	10	5	0	0	否	1
王建华	否	10	10	2	0	0	否	1
姚仁泉	是	10	10	5	0	0	否	1
周通生	是	10	10	6	0	0	否	1
刘志耕	是	10	10	9	0	0	否	1

年内召开董事会会议次数	10
其中：现场会议次数	1
通讯方式召开会议次数	2
现场结合通讯方式召开会议次数	7

(二) 独立董事对公司有关事项提出异议的情况

报告期内，公司独立董事未对公司本年度的董事会议案及其他非董事会议案事项提出异议。

三、董事会下设专门委员会在报告期内履行职责时所提出的重要意见和建议

公司董事会下设的战略委员会、审计委员会、提名委员会、薪酬与考核委员会四个专门委员会，报告期内，各专门委员会根据工作细则在各自分管领域履行职责，对所审议议案未有提出异议情形。

四、监事会发现公司存在风险的说明

监事会对报告期内的监督事项无异议。

五、公司就其与控股股东在业务、人员、资产、机构、财务等方面存在的不能保证独立性、不能保持自主经营能力的情况说明

公司与大股东在业务、人员、资产、机构、财务等方面不存在不能独立的情况，亦不存在不能保持自主经营能力的情况。

因股份化改造、行业特点、国家政策、收购兼并等原因存在同业竞争的，公司相应的解决措施、工作进度及后续工作计划
不适用

六、报告期内对高级管理人员的考评机制，以及激励机制的建立、实施情况

公司第八届董事会第七次会议审议通过了《关于 2014 年度董事、监事及高级管理人员薪酬的议案》，公司董事会根据公司自身实际情况，结合年度经营责任目标管理，对公司高级管理人员进行考评，并根据考评结果确定高管人员的薪酬。

第十节 内部控制

一、内部控制责任声明及内部控制制度建设情况

本公司董事会及全体董事保证本报告不存在虚假记载、误导性陈述或者重大遗漏并对报告内容的真实性、准确性和完整性承担个别及连带责任。

公司根据《公司法》、《证券法》、《上海证券交易所上市公司内部控制指引》、《企业内部控制基本规范》、《中国内部审计准则》和其他有关法律法规和规章制度，结合公司的实际情况和管理需要，进一步完善内部控制制度，建立了较为健全的内部控制体系，并根据生产经营环境变化及时予以完善。公司内审内控部负责内部控制评价的具体组织实施，围绕内部环境、风险评估、控制活动、信息与沟通、内部监督五要素，对公司内部控制设计、执行的有效性进行风险评估及现场测试并出具内部控制自我评价报告。

有关内部控制制度建设的具体情况详见 2015 年 4 月 27 日登载于上海证券交易所网站的《公司 2014 年度内部控制评价报告》。

是否披露内部控制自我评价报告：是

二、内部控制审计报告的相关情况说明

立信会计师事务所（特殊普通合伙）对本公司 2014 年度内部控制进行了审计，出具了标准无保留的内部控制审计报告，认为公司于 2014 年 12 月 31 日按照《企业内部控制基本规范》和相关规定在所有重大方面保持了有效的财务报告内部控制。

本公司《内部控制审计报告》详见 2015 年 4 月 27 日在上海证券交易所网站披露的本公司公告。

内部控制审计报告详见附件。

是否披露内部控制审计报告：是

三、年度报告重大差错责任追究制度及相关执行情况说明

公司已制定《年报信息披露重大差错责任追究制度》，建立了重大差错责任追究机制。报告期内，公司未出现年报信息披露重大差错情况。

第十一节 财务报告

一、审计报告

审计报告

信会师报字[2015]第 113079 号

江苏综艺股份有限公司全体股东：

我们审计了后附的江苏综艺股份有限公司（以下简称贵公司）财务报表，包括 2014 年 12 月 31 日的合并及公司资产负债表、2014 年度的合并及公司利润表、合并及公司现金流量表、合并及公司所有者权益变动表以及财务报表附注。

一、管理层对财务报表的责任

编制和公允列报财务报表是贵公司管理层的责任。这种责任包括：（1）按照企业会计准则的规定编制财务报表，并使其实现公允反映；（2）设计、执行和维护必要的内部控制，以使财务报表不存在由于舞弊或错误导致的重大错报。

二、注册会计师的责任

我们的责任是在执行审计工作的基础上对财务报表发表审计意见。我们按照中国注册会计师审计准则的规定执行了审计工作。中国注册会计师审计准则要求我们遵守中国注册会计师职业道德守则，计划和执行审计工作以对财务报表是否不存在重大错报获取合理保证。

审计工作涉及实施审计程序，以获取有关财务报表金额和披露的审计证据。选择的审计程序取决于注册会计师的判断，包括对由于舞弊或错误导致的财务报表重大错报风险的评估。在进行风险评估时，注册会计师考虑与财务报表编制和公允列报相关的内部控制，以设计恰当的审计程序。审计工作还包括评价管理层选用会计政策的恰当性和作出会计估计的合理性，以及评价财务报表的总体列报。

我们相信，我们获取的审计证据是充分、适当的，为发表审计意见提供了基础。

三、审计意见

我们认为，贵公司财务报表在所有重大方面按照企业会计准则的规定编制，公允反映了贵公司 2014 年 12 月 31 日的合并及公司财务状况以及 2014 年度的合并及公司经营成果和现金流量。

立信会计师事务所
(特殊普通合伙)

中国注册会计师：施国樑

中国注册会计师：朱晶

中国·上海

二〇一五年四月二十四日

二、财务报表

合并资产负债表

2014 年 12 月 31 日

编制单位：江苏综艺股份有限公司

单位：元 币种：人民币

项目	附注	期末余额	期初余额
流动资产：			
货币资金	(一)	1,275,637,175.21	787,389,199.39
结算备付金			
拆出资金			
以公允价值计量且其变动计入当期损益的金融资产	(二)	77,585.57	
衍生金融资产			
应收票据	(三)	484,866.00	1,146,320.00
应收账款	(四)	286,330,340.55	139,650,822.23
预付款项	(五)	20,061,309.89	29,291,581.53
应收保费			
应收分保账款			
应收分保合同准备金			
应收利息	(六)	1,422,573.77	
应收股利			
其他应收款	(七)	113,555,152.76	12,783,230.68
买入返售金融资产			
存货	(八)	278,055,274.81	533,525,547.80
划分为持有待售的资产			
一年内到期的非流动资产			
其他流动资产	(九)	325,962,752.64	159,622,407.07
流动资产合计		2,301,587,031.20	1,663,409,108.70
非流动资产：			
发放贷款及垫款			
可供出售金融资产	(十)	1,559,566,608.05	1,368,337,693.91
持有至到期投资	(十一)	12,000,000.00	
长期应收款		5,343,177.25	5,913,993.00
长期股权投资	(十二)	161,340,227.57	148,257,561.45
投资性房地产	(十三)	24,325,817.02	24,978,906.34
固定资产	(十四)	1,594,433,874.92	1,351,534,183.59
在建工程	(十五)	208,622,368.68	265,486,019.52
工程物资	(十六)		58,084,735.57
固定资产清理			
生产性生物资产			
油气资产			
无形资产	(十七)	120,311,983.46	118,437,964.11
开发支出			
商誉	(十八)	525,714,595.64	1,008,000.00
长期待摊费用	(十九)	29,664,873.07	38,587,957.23

递延所得税资产	(二十)	25,902,799.26	34,690,816.19
其他非流动资产			
非流动资产合计		4,267,226,324.92	3,415,317,830.91
资产总计		6,568,813,356.12	5,078,726,939.61
流动负债:			
短期借款	(二十一)	178,252,924.63	607,620,769.30
向中央银行借款			
吸收存款及同业存放			
拆入资金			
以公允价值计量且其变动计入当期损益的金融负债			
衍生金融负债			
应付票据			
应付账款	(二十二)	217,830,819.75	215,829,556.53
预收款项	(二十三)	12,882,624.50	14,769,090.06
卖出回购金融资产款			
应付手续费及佣金			
应付职工薪酬	(二十四)	15,551,969.63	5,002,701.22
应交税费	(二十五)	77,656,105.78	-45,143,723.33
应付利息	(二十六)	18,434,078.25	18,563,893.33
应付股利			757,553.00
其他应付款	(二十七)	539,509,922.13	34,265,928.27
应付分保账款			
保险合同准备金			
代理买卖证券款			
代理承销证券款			
划分为持有待售的负债			
一年内到期的非流动负债			36,400,000.00
其他流动负债			
流动负债合计		1,060,118,444.67	888,065,768.38
非流动负债:			
长期借款	(二十八)	32,826,394.47	6,500,000.00
应付债券	(二十九)	697,166,666.76	695,466,666.72
其中: 优先股			
永续债			
长期应付款			
长期应付职工薪酬			
专项应付款			
预计负债			
递延收益	(三十)	128,253,498.34	111,935,279.20
递延所得税负债	(二十)	128,726,749.28	94,123,766.88
其他非流动负债			
非流动负债合计		986,973,308.85	908,025,712.80
负债合计		2,047,091,753.52	1,796,091,481.18
所有者权益			
股本	(三十一)	1,300,000,000.00	1,104,600,000.00
其他权益工具			

其中：优先股			
永续债			
资本公积	(三十二)	2,130,336,080.27	1,132,918,080.27
减：库存股			
其他综合收益	(三十三)	-141,819,686.77	40,515,675.29
专项储备			
盈余公积	(三十四)	65,719,160.36	65,719,160.36
一般风险准备			
未分配利润	(三十五)	71,603,976.14	30,073,780.91
归属于母公司所有者权益合计		3,425,839,530.00	2,373,826,696.83
少数股东权益		1,095,882,072.60	908,808,761.60
所有者权益合计		4,521,721,602.60	3,282,635,458.43
负债和所有者权益总计		6,568,813,356.12	5,078,726,939.61

法定代表人：陈义 主管会计工作负责人：钱志华 会计机构负责人：钱志华

母公司资产负债表

2014年12月31日

编制单位：江苏综艺股份有限公司

单位：元 币种：人民币

项目	附注	期末余额	期初余额
流动资产：			
货币资金		284,757,473.63	229,215,875.90
以公允价值计量且其变动计入当期损益的金融资产			
衍生金融资产			
应收票据		225,000.00	
应收账款	(一)	70,470,614.65	23,032,941.49
预付款项		59,000.00	64,300.00
应收利息			
应收股利			
其他应收款	(二)	244,127,205.03	226,995,636.94
存货		5,626,403.76	20,511,779.58
划分为持有待售的资产			
一年内到期的非流动资产			
其他流动资产			
流动资产合计		605,265,697.07	499,820,533.91
非流动资产：			
可供出售金融资产		10,000,000.00	10,000,000.00
持有至到期投资			
长期应收款			246,888,892.88
长期股权投资	(三)	3,130,270,242.98	2,299,758,207.55
投资性房地产			
固定资产		136,909,189.27	141,957,471.13
在建工程			
工程物资			

固定资产清理			
生产性生物资产			
油气资产			
无形资产		10,825,946.32	11,438,482.54
开发支出			
商誉			
长期待摊费用			
递延所得税资产		1,684,824.95	2,047,891.70
其他非流动资产			
非流动资产合计		3,289,690,203.52	2,712,090,945.80
资产总计		3,894,955,900.59	3,211,911,479.71
流动负债：			
短期借款		150,000,000.00	580,000,000.00
以公允价值计量且其变动计入当期损益的金融负债			
衍生金融负债			
应付票据			
应付账款		5,326,374.58	5,272,577.50
预收款项			
应付职工薪酬		1,641,338.06	1,708,804.40
应交税费		3,087,518.70	566,799.61
应付利息		17,754,166.67	18,480,000.00
应付股利			
其他应付款		66,937,461.49	59,557,679.79
划分为持有待售的负债			
一年内到期的非流动负债			
其他流动负债			
流动负债合计		244,746,859.50	665,585,861.30
非流动负债：			
长期借款			
应付债券		697,166,666.76	695,466,666.72
其中：优先股			
永续债			
长期应付款			
长期应付职工薪酬			
专项应付款			
预计负债			
递延收益			
递延所得税负债			
其他非流动负债			
非流动负债合计		697,166,666.76	695,466,666.72
负债合计		941,913,526.26	1,361,052,528.02
所有者权益：			
股本		1,300,000,000.00	1,104,600,000.00
其他权益工具			
其中：优先股			
永续债			

资本公积		2,096,086,079.41	1,098,668,079.41
减：库存股			
其他综合收益			
专项储备			
盈余公积		113,438,195.68	113,438,195.68
未分配利润		-556,481,900.76	-465,847,323.40
所有者权益合计		2,953,042,374.33	1,850,858,951.69
负债和所有者权益总计		3,894,955,900.59	3,211,911,479.71

法定代表人：陈义 主管会计工作负责人：钱志华 会计机构负责人：钱志华

合并利润表

2014 年 1—12 月

单位：元 币种：人民币

项目	附注	本期发生额	上期发生额
一、营业总收入	(三十六)	714,583,223.21	371,505,877.61
其中：营业收入		714,583,223.21	371,505,877.61
利息收入			
已赚保费			
手续费及佣金收入			
二、营业总成本		738,984,347.15	1,260,912,960.33
其中：营业成本	(三十六)	427,737,861.40	317,353,364.44
利息支出			
手续费及佣金支出			
退保金			
赔付支出净额			
提取保险合同准备金净额			
保单红利支出			
分保费用			
营业税金及附加	(三十七)	4,724,667.92	2,399,821.32
销售费用	(三十八)	22,460,688.58	12,170,426.90
管理费用	(三十九)	174,810,728.66	170,567,030.00
财务费用	(四十)	66,248,576.73	69,139,595.13
资产减值损失	(四十一)	43,001,823.86	689,282,722.54
加：公允价值变动收益（损失以“－”号填列）	(四十二)	24,742.00	
投资收益（损失以“－”号填列）	(四十三)	208,611,288.58	39,702,742.64
其中：对联营企业和合营企业的投资收益			
汇兑收益（损失以“－”号填列）			
三、营业利润（亏损以“－”号填列）		184,234,906.64	-849,704,340.08
加：营业外收入	(四十四)	20,849,489.31	10,350,178.68

其中：非流动资产处置利得			
减：营业外支出	(四十五)	86,073.47	3,474,674.20
其中：非流动资产处置损失			
四、利润总额（亏损总额以“－”号填列）		204,998,322.48	-842,828,835.60
减：所得税费用	(四十六)	63,919,901.22	22,846,474.25
五、净利润（净亏损以“－”号填列）		141,078,421.26	-865,675,309.85
归属于母公司所有者的净利润		41,530,195.23	-679,323,025.99
少数股东损益		99,548,226.03	-186,352,283.86
六、其他综合收益的税后净额		-173,902,071.30	-355,494,389.34
归属母公司所有者的其他综合收益的税后净额		-182,335,362.06	-181,792,356.66
（一）以后不能重分类进损益的其他综合收益			
1. 重新计量设定受益计划净负债或净资产的变动			
2. 权益法下在被投资单位不能重分类进损益的其他综合收益中享有的份额			
（二）以后将重分类进损益的其他综合收益		-182,335,362.06	-181,792,356.66
1. 权益法下在被投资单位以后将重分类进损益的其他综合收益中享有的份额			
2. 可供出售金融资产公允价值变动损益		-29,573,350.95	-176,272,732.49
3. 持有至到期投资重分类为可供出售金融资产损益			
4. 现金流量套期损益的有效部分			
5. 外币财务报表折算差额		-152,762,011.11	-5,519,624.17
6. 其他			
归属于少数股东的其他综合收益的税后净额		8,433,290.76	-173,702,032.68
七、综合收益总额		-32,823,650.04	-1,221,169,699.19
归属于母公司所有者的综合收益总额		-140,805,166.83	-861,115,382.65
归属于少数股东的综合收益总额		107,981,516.79	-360,054,316.54
八、每股收益：			
（一）基本每股收益（元/股）		0.034	-0.61

(二) 稀释每股收益(元/股)		0.034	-0.61
-----------------	--	-------	-------

本期发生同一控制下企业合并的，被合并方在合并前实现的净利润为：_____元，上期被合并方实现的净利润为：_____元。

法定代表人：陈义 主管会计工作负责人：钱志华 会计机构负责人：钱志华

母公司利润表
2014 年 1—12 月

单位：元 币种：人民币

项目	附注	本期发生额	上期发生额
一、营业收入	(四)	64,197,295.49	38,293,040.03
减：营业成本	(四)	64,524,295.76	44,064,519.19
营业税金及附加		13,750.00	24,750.00
销售费用		34,546.20	4,842.00
管理费用		23,100,076.78	24,417,798.06
财务费用		71,583,693.40	83,677,837.34
资产减值损失		-1,452,267.01	459,893,699.75
加：公允价值变动收益（损失以“-”号填列）			
投资收益（损失以“-”号填列）	(五)	1,507,668.36	79,300,018.93
其中：对联营企业和合营企业的投资收益			
二、营业利润（亏损以“-”号填列）		-92,099,131.28	-494,490,387.38
加：营业外收入		1,830,000.00	8,079,833.81
其中：非流动资产处置利得			
减：营业外支出		2,379.33	2,541,152.29
其中：非流动资产处置损失			
三、利润总额（亏损总额以“-”号填列）		-90,271,510.61	-488,951,705.86
减：所得税费用		363,066.75	-223,329.09
四、净利润（净亏损以“-”号填列）		-90,634,577.36	-488,728,376.77
五、其他综合收益的税后净额			
(一)以后不能重分类进损益的其他综合收益			
1.重新计量设定受益计划净负债或净资产的变动			
2.权益法下在被投资单位不能重分类进损益的其他综合收益中享有的份额			
(二)以后将重分类进损益的其他综合收益			
1.权益法下在被投资			

单位以后将重分类进损益的其他综合收益中享有的份额			
2. 可供出售金融资产公允价值变动损益			
3. 持有至到期投资重分类为可供出售金融资产损益			
4. 现金流量套期损益的有效部分			
5. 外币财务报表折算差额			
6. 其他			
六、综合收益总额		-90,634,577.36	-488,728,376.77
七、每股收益：			
（一）基本每股收益(元/股)			
（二）稀释每股收益(元/股)			

法定代表人：陈义 主管会计工作负责人：钱志华 会计机构负责人：钱志华

合并现金流量表

2014 年 1—12 月

单位：元 币种：人民币

项目	附注	本期发生额	上期发生额
一、经营活动产生的现金流量：			
销售商品、提供劳务收到的现金		629,372,916.48	785,146,128.04
客户存款和同业存放款项净增加额			
向中央银行借款净增加额			
向其他金融机构拆入资金净增加额			
收到原保险合同保费取得的现金			
收到再保险业务现金净额			
保户储金及投资款净增加额			
处置以公允价值计量且其变动计入当期损益的金融资产净增加额			
收取利息、手续费及佣金的现金			
拆入资金净增加额			
回购业务资金净增加额			
收到的税费返还		7,470,902.65	4,961,763.21
收到其他与经营活动有关的现金	(四十七)	283,794,959.95	340,408,874.96

经营活动现金流入小计		920,638,779.08	1,130,516,766.21
购买商品、接受劳务支付的现金		323,153,962.15	311,978,243.76
客户贷款及垫款净增加额			
存放中央银行和同业款项净增加额			
支付原保险合同赔付款项的现金			
支付利息、手续费及佣金的现金			
支付保单红利的现金			
支付给职工以及为职工支付的现金		75,600,375.17	57,290,810.65
支付的各项税费		42,367,732.28	80,774,555.74
支付其他与经营活动有关的现金	(四十七)	66,476,517.04	105,593,274.34
经营活动现金流出小计		507,598,586.64	555,636,884.49
经营活动产生的现金流量净额		413,040,192.44	574,879,881.72
二、投资活动产生的现金流量:			
收回投资收到的现金		225,951,959.48	58,439,500.45
取得投资收益收到的现金		13,739,274.73	12,251,134.16
处置固定资产、无形资产和其他长期资产收回的现金净额		415,565.10	663,142.64
处置子公司及其他营业单位收到的现金净额			
收到其他与投资活动有关的现金	(四十七)	421,248,000.00	81,000,000.00
投资活动现金流入小计		661,354,799.31	152,353,777.25
购建固定资产、无形资产和其他长期资产支付的现金		160,866,653.52	134,683,804.35
投资支付的现金		236,297,055.57	310,094,417.16
质押贷款净增加额			
取得子公司及其他营业单位支付的现金净额	(四十八)	423,470,339.38	
支付其他与投资活动有关的现金	(四十七)	396,446,318.69	206,930,024.02
投资活动现金流出小计		1,217,080,367.16	651,708,245.53
投资活动产生的现金流量净额		-555,725,567.85	-499,354,468.28
三、筹资活动产生的现金流量:			
吸收投资收到的现金		1,197,972,996.00	5,000,000.00
其中:子公司吸收少数股东投资收到的现金			5,000,000.00
取得借款收到的现金		206,959,737.95	237,620,769.30
发行债券收到的现金			
收到其他与筹资活动有关的现金			

筹资活动现金流入小计		1,404,932,733.95	242,620,769.30
偿还债务支付的现金		642,900,000.00	370,773,210.89
分配股利、利润或偿付利息支付的现金		99,890,551.76	155,765,562.69
其中：子公司支付给少数股东的股利、利润			
支付其他与筹资活动有关的现金			
筹资活动现金流出小计		742,790,551.76	526,538,773.58
筹资活动产生的现金流量净额		662,142,182.19	-283,918,004.28
四、汇率变动对现金及现金等价物的影响		-31,226,630.13	6,524,379.24
五、现金及现金等价物净增加额		488,230,176.65	-201,868,211.60
加：期初现金及现金等价物余额		787,316,728.07	989,184,939.67
六、期末现金及现金等价物余额		1,275,546,904.72	787,316,728.07

法定代表人：陈义 主管会计工作负责人：钱志华 会计机构负责人：钱志华

母公司现金流量表

2014 年 1—12 月

单位：元 币种：人民币

项目	附注	本期发生额	上期发生额
一、经营活动产生的现金流量：			
销售商品、提供劳务收到的现金		25,016,215.83	79,635,479.49
收到的税费返还			
收到其他与经营活动有关的现金		41,951,950.58	23,441,982.22
经营活动现金流入小计		66,968,166.41	103,077,461.71
购买商品、接受劳务支付的现金		53,078,336.92	57,452,929.60
支付给职工以及为职工支付的现金		6,288,643.01	3,542,130.43
支付的各项税费		1,187,895.27	3,491,739.23
支付其他与经营活动有关的现金		53,562,624.50	264,571,332.06
经营活动现金流出小计		114,117,499.70	329,058,131.32
经营活动产生的现金流量净额		-47,149,333.29	-225,980,669.61
二、投资活动产生的现金流量：			
收回投资收到的现金			
取得投资收益收到的现金		9,077,500.00	101,000,000.00
处置固定资产、无形资产和			

其他长期资产收回的现金净额			
处置子公司及其他营业单位收到的现金净额			
收到其他与投资活动有关的现金			
投资活动现金流入小计		9,077,500.00	101,000,000.00
购建固定资产、无形资产和其他长期资产支付的现金		3,544,958.01	4,502,505.70
投资支付的现金		588,693,992.00	19,258,826.00
取得子公司及其他营业单位支付的现金净额			
支付其他与投资活动有关的现金			
投资活动现金流出小计		592,238,950.01	23,761,331.70
投资活动产生的现金流量净额		-583,161,450.01	77,238,668.30
三、筹资活动产生的现金流量：			
吸收投资收到的现金		1,192,818,000.00	
取得借款收到的现金		170,000,000.00	210,000,000.00
收到其他与筹资活动有关的现金			
筹资活动现金流入小计		1,362,818,000.00	210,000,000.00
偿还债务支付的现金		600,000,000.00	
分配股利、利润或偿付利息支付的现金		77,128,083.30	140,869,920.63
支付其他与筹资活动有关的现金			
筹资活动现金流出小计		677,128,083.30	140,869,920.63
筹资活动产生的现金流量净额		685,689,916.70	69,130,079.37
四、汇率变动对现金及现金等价物的影响		162,464.33	
五、现金及现金等价物净增加额		55,541,597.73	-79,611,921.94
加：期初现金及现金等价物余额		229,215,875.90	308,827,797.84
六、期末现金及现金等价物余额		284,757,473.63	229,215,875.90

法定代表人：陈义 主管会计工作负责人：钱志华 会计机构负责人：钱志华

合并所有者权益变动表
2014 年 1—12 月

单位:元 币种:人民币

项目	本期													
	归属于母公司所有者权益											少数股东权益	所有者权益合计	
	股本	其他权益工具			资本公积	减:库存股	其他综合收益	专项储备	盈余公积	外汇报表折算差额	一般风险准备			未分配利润
	优先股	永续债	其他											
一、上年期末余额	1,104,600.00				1,304,260.31				65,719,160.36	-130,826,561.08		30,073,780.91	908,808,761.60	3,282,635,458.43
加:会计政策变更					-171,342,236.37					130,826,561.08				
前期差错更正														
同一控制下企业合并														
其他														
二、本年期初余额	1,104,600.00				1,132,918.08				65,719,160.36			30,073,780.91	908,808,761.60	3,282,635,458.43
三、本期增减变动金额(减少以“—”号填列)	195,400,000.00				997,418,000.00							41,530,195.23	187,073,311.00	1,239,086,144.17
(一)综合收益总额												41,530,195.23	107,981,516.79	-32,823,650.04
(二)所有者投入和减少资本	195,400,000.00				997,418,000.00								86,014,294.21	1,278,832,294.21
1. 股东投入的普通股	195,400,000.00				997,418,000.00								86,014,294.21	1,278,832,294.21
2. 其他权益工具持有者投														

入资本														
3. 股份支付计入所有者权益的金额														
4. 其他														
(三) 利润分配													-6,922,500.00	-6,922,500.00
1. 提取盈余公积														
2. 提取一般风险准备														
3. 对所有者(或股东)的分配													-6,922,500.00	-6,922,500.00
4. 其他														
(四) 所有者权益内部结转														
1. 资本公积转增资本(或股本)														
2. 盈余公积转增资本(或股本)														
3. 盈余公积弥补亏损														
4. 其他														
(五) 专项储备														
1. 本期提取														
2. 本期使用														
(六) 其他														
四、本期期末余额	1,300,000.00				2,130,336.08		-141,819.77		65,719,160.36			71,603,976.14	1,095,882,072.60	4,521,721,602.60

项目	上期													少数股东权益	所有者权益合计
	归属于母公司所有者权益														
	股本	其他权益工具			资本公积	减：库存股	其他综合收益	专项储备	盈余公积	外汇报表折算差额	一般风险准备		未分配利润		
	优先股	永续债	其他												
一、上年期末余额	1,104,600.00				1,433,559.71				65,719,160.36	-125,306,936.9		764,626,806.90	1,254,751,776.90	4,497,950,526.27	

	0.00			9.02				6	1				
加：会计政策变更				-347,614,968.86		222,308,031.95			125,306,936.91				
前期差错更正													
同一控制下企业合并													
其他													
二、本年期初余额	1,104,600,000.00			1,085,944,750.16		222,308,031.95		65,719,160.36			764,626,806.90	1,254,751,776.90	4,497,950,526.27
三、本期增减变动金额(减少以“-”号填列)				46,973,330.11		-181,792,356.66					-734,553,025.99	-345,943,015.30	-1,215,315,067.84
(一) 综合收益总额						-181,792,356.66					-679,323,025.99	-360,054,316.54	-1,221,169,699.19
(二) 所有者投入和减少资本				46,973,330.11								14,111,301.24	61,084,631.35
1. 股东投入的普通股				1,711,044.11								14,111,301.24	15,822,345.35
2. 其他权益工具持有者投入资本													
3. 股份支付计入所有者权益的金额													
4. 其他				45,262,286.00									45,262,286.00
(三) 利润分配											-55,230,000.00		-55,230,000.00
1. 提取盈余公积													
2. 提取一般风险准备													
3. 对所有者(或股东)的分配											-55,230,000.00		-55,230,000.00
4. 其他													
(四) 所有者权益内部结													

转														
1. 资本公积转增资本(或股本)														
2. 盈余公积转增资本(或股本)														
3. 盈余公积弥补亏损														
4. 其他														
(五) 专项储备														
1. 本期提取														
2. 本期使用														
(六) 其他														
四、本期期末余额	1,104,600.00				1,132,918.08		40,515,675.29		65,719,160.36			30,073,780.91	908,808,761.60	3,282,635,458.43

法定代表人：陈义 主管会计工作负责人：钱志华 会计机构负责人：钱志华

母公司所有者权益变动表

2014 年 1—12 月

单位：元 币种：人民币

项目	本期										
	股本	其他权益工具			资本公积	减：库存股	其他综合收益	专项储备	盈余公积	未分配利润	所有者权益合计
		优先股	永续债	其他							
一、上年期末余额	1,104,600,000.00				1,098,668,079.41				113,438,195.68	-465,847,323.40	1,850,858,951.69
加：会计政策变更											
前期差错更正											
其他											
二、本年期初余额	1,104,600,000.00				1,098,668,079.41				113,438,195.68	-465,847,323.40	1,850,858,951.69
三、本期增减变动金额（减少以“-”号填列）	195,400,000.00				997,418,000.00					-90,634,577.36	1,102,183,422.64
(一) 综合收益总额										-90,634,577.36	-90,634,577.36

(二) 所有者投入和减少资本	195,400,000.00				997,418,000.00						1,192,818,000.00
1. 股东投入的普通股	195,400,000.00				997,418,000.00						1,192,818,000.00
2. 其他权益工具持有者投入资本											
3. 股份支付计入所有者权益的金额											
4. 其他											
(三) 利润分配											
1. 提取盈余公积											
2. 对所有者(或股东)的分配											
3. 其他											
(四) 所有者权益内部结转											
1. 资本公积转增资本(或股本)											
2. 盈余公积转增资本(或股本)											
3. 盈余公积弥补亏损											
4. 其他											
(五) 专项储备											
1. 本期提取											
2. 本期使用											
(六) 其他											
四、本期期末余额	1,300,000,000.00				2,096,086,079.41			113,438,195.68	-556,481,900.76		2,953,042,374.33

项目	上期										
	股本	其他权益工具			资本公积	减：库存股	其他综合收益	专项储备	盈余公积	未分配利润	所有者权益合计
		优先股	永续债	其他							
一、上年期末余额	1,104,600,000.00				1,098,668,079.41			113,438,195.68	78,111,053.37		2,394,817,328.46
加：会计政策变更											
前期差错更正											
其他											
二、本年期初余额	1,104,600,000.00				1,098,668,079.41			113,438,195.68	78,111,053.37		2,394,817,328.46
三、本期增减变动金额(减少以									-543,958		-543,958,

“—”号填列)											, 376.77	376.77	
(一) 综合收益总额											-488,728,376.77	-488,728,376.77	
(二) 所有者投入和减少资本													
1. 股东投入的普通股													
2. 其他权益工具持有者投入资本													
3. 股份支付计入所有者权益的金额													
4. 其他													
(三) 利润分配											-55,230,000.00	-55,230,000.00	
1. 提取盈余公积													
2. 对所有者(或股东)的分配											-55,230,000.00	-55,230,000.00	
3. 其他													
(四) 所有者权益内部结转													
1. 资本公积转增资本(或股本)													
2. 盈余公积转增资本(或股本)													
3. 盈余公积弥补亏损													
4. 其他													
(五) 专项储备													
1. 本期提取													
2. 本期使用													
(六) 其他													
四、本期期末余额	1,104,600,000.00					1,098,668,079.41					113,438,195.68	-465,847,323.40	1,850,858,951.69

法定代表人：陈义 主管会计工作负责人：钱志华 会计机构负责人：钱志华

三、公司基本情况

1. 公司概况

江苏综艺股份有限公司(以下简称公司)于一九九六年十月二十二日经中国证券监督管理委员会以证监发(1996)279 号文批准上市。一九九六年十一月二十日公司股票在上海证券交易所挂牌交易。2001 年 1 月 3 日,中国证监会证监函(2001)1 号文复函,同意公司将 855 万股内部职工股全部转让给公司第二大股东南通大兴服装绣品有限公司。此次转股的相关协议的签署、公证及过户手续的办理已于 2001 年 6 月完成。公司控股股东江苏南通绣衣时装(集团)公司于 2002 年 6 月 26 日经通州市经济体制改革委员会办公室通体改办(2002)22 号批复同意,改制为南通综艺投资有限公司。

2005 年 10 月 14 日公司股东大会审议通过了公司股权分置改革方案:公司原非流通股东南通综艺投资有限公司和南通大兴服装绣品有限公司以其持有的 3,465 万股股份作为对价向流通股股东送股以获得上市流通权,即向流通股股东每 10 股送 3.5 股。上述送股对价于 2005 年 10 月 24 日完成后,公司股份总数不变,股份结构发生相应变化,截止 2005 年 12 月 31 日,公司无限售条件股份 13,365 万股,有限售条件股份 13,635 万股。

根据公司 2006 年度股东大会决议规定,以 2006 年末公司总股本 27,000 万股为基数,向全体股东每 10 股送红股 5 股派现金 0.6 元(含税),共计送出红股 13,500 万股,送出现金红利 1,620 万元。公司增加注册资本人民币 135,000,000.00 元,由未分配利润人民币 135,000,000.00 元转增股本,转增基准日期为 2006 年 12 月 31 日,变更后注册资本为人民币 405,000,000.00 元。

根据公司 2009 年 5 月 15 日召开的 2008 年度股东大会决议,并经中国证券监督管理委员会证监许可[2009]1201 号文核准,公司向社会非公开发行人民币普通股 39,400,000 股,增加注册资本 39,400,000.00 元,变更后的注册资本为人民币 444,400,000.00 元。上述股本已经立信会计师事务所有限公司验资,并出具信会师报字(2009)第 11916 号验资报告。

根据公司 2009 年度股东大会决议规定,以 2009 年末公司总股本 44,440 万股为基数,按每 10 股由资本公积金转增 5 股,共计转增 22,220 万股,并于 2010 年度实施。转增后,注册资本增至人民币 66,660 万元。

根据公司 2010 年 8 月 18 日召开的 2010 年度第一次临时股东大会决议,并经中国证券监督管理委员会证监许可[2011]382 号文核准,公司向社会非公开发行人民币普通股(A 股)6,980 万股,增加注册资本 6,980 万元,变更后的注册资本为人民币 73,640 万元。

根据公司 2011 年度股东大会决议,以 2011 年末公司总股本 73,640 万股为基数,按每 10 股由资本公积金转增 5 股,共计转增 36,820 万股,并于 2012 年度实施。转增后,注册资本增至人民币 110,460 万元。

根据公司 2012 年度股东大会决议,并经中国证券监督管理委员会证监许可[2014]137 号文核准,公司非公开发行人民币普通股(A 股)195,400,000 股,增加注册资本 195,400,000.00

元，变更后的注册资本为人民币 1,300,000,000.00 元。

公司所处行业为工业类，主要经营范围为新能源、太阳能电池、组件及应用产品的开发、销售、服务；集成电路设计及应用产品开发，计算机软件开发、销售、服务，计算机及外围设备研制、生产、销售、服务；电子商务信息咨询服务；计算机系统集成，新材料、新型电子元器件研制、生产、销售；科技投资、咨询、管理及服务，服装、针纺织品制造、销售；自营和代理各类商品和技术的进出口等。公司注册地：江苏省南通市通州区兴东镇黄金村，公司的企业法人营业执照注册号：320600000157784。

本财务报表业经公司全体董事于 2015 年 4 月 24 日批准报出。

2. 合并财务报表范围

截至 2014 年 12 月 31 日止，本公司合并财务报表范围内子公司如下：

子公司名称
江苏省高科技产业投资有限公司
江苏风险投资有限公司
综艺超导科技有限公司
综艺超导南京电子科技有限公司
南通通州区综艺超导科技有限公司
江苏综创数码科技有限公司
南通综艺进出口有限公司
深圳毅能达智能卡制造有限公司
北京骏毅能达智能科技有限公司
深圳市慧毅能达智能卡技术有限公司
江苏综艺光伏有限公司
综艺（克州）新能源有限公司
江苏综艺太阳能电力股份有限公司
南通天辰文化发展有限公司
北京天一集成科技有限公司
综艺（开曼）太阳能电力股份有限公司
综艺太阳能（卢森堡）有限公司
综艺（意大利）西西里光伏有限公司
综艺（意大利）马尔凯光伏有限公司
综艺（意大利）皮埃蒙特光伏有限公司
综艺（意大利）普利亚光伏有限公司

综艺太阳能（美国）有限公司

Alliance Solar Capital 2, LLC

Alliance Solar Capital 3, LLC

综艺科技有限公司

综艺科技控股有限公司

掌上明珠控股有限公司

北京掌上飞讯科技有限公司

北京掌上明珠信息技术有限公司

上海量彩信息科技有限公司

上海好炫信息科技有限公司

北京盈彩畅联网络科技有限公司

大赢家信息科技有限公司

北京仙境乐网科技有限公司

本期合并财务报表范围及其变化情况详见本附注“六、合并范围的变更”和“七、在其他主体中的权益”。

四、财务报表的编制基础

1. 编制基础

公司以持续经营为基础，根据实际发生的交易和事项，按照财政部颁布的《企业会计准则——基本准则》和各项具体会计准则、企业会计准则应用指南、企业会计准则解释及其他相关规定（以下合称“企业会计准则”），以及中国证券监督管理委员会《公开发行证券的公司信息披露编报规则第 15 号——财务报告的一般规定》的披露规定编制财务报表。

2. 持续经营

公司综合考虑宏观政策风险、市场经营风险、企业目前或长期的盈利能力、偿债能力、财务弹性等因素，认为公司自报告期末起 12 个月内具有持续经营能力，不存在构成对持续经营能力产生重大疑虑的事项。

五、重要会计政策及会计估计

具体会计政策和会计估计提示：

以下披露内容已涵盖了本公司根据实际生产经营特点制定的具体会计政策和会计估计。详见本附注“三、（十二）存货”、“三、（十六）固定资产”、“三、（十九）无形资产”、“三、（二十四）收入”。

1. 遵循企业会计准则的声明

本公司所编制的财务报表符合企业会计准则的要求，真实、完整地反映了公司的财务状况、经营成果、股东权益变动和现金流量等有关信息。

2. 会计期间

本公司会计年度自公历 1 月 1 日起至 12 月 31 日止。

3. 营业周期

本公司营业周期为 12 个月。

4. 记账本位币

本公司的记账本位币为人民币。

5. 同一控制下和非同一控制下企业合并的会计处理方法

同一控制下企业合并：本公司在企业合并中取得的资产和负债，按照合并日被合并方资产、负债（包括最终控制方收购被合并方而形成的商誉）在最终控制方合并财务报表中的账面价值计量。在合并中取得的净资产账面价值与支付的合并对价账面价值（或发行股份面值总额）的差额，调整资本公积中的股本溢价，资本公积中的股本溢价不足冲减的，调整留存收益。

非同一控制下企业合并：本公司在购买日对作为企业合并对价付出的资产、发生或承担的负债按照公允价值计量，公允价值与其账面价值的差额，计入当期损益。本公司对合并成本大于合并中取得的被购买方可辨认净资产公允价值份额的差额，确认为商誉；合并成本小于合并中取得的被购买方可辨认净资产公允价值份额的差额，经复核后，计入当期损益。为企业合并发生的审计、法律服务、评估咨询等中介费用以及其他直接相关费用，于发生时计入当期损益；为企业合并而发行权益性证券的交易费用，冲减权益。

6. 合并财务报表的编制方法

1、 合并范围

本公司合并财务报表的合并范围以控制为基础确定，所有子公司（包括本公司所控制的被投资方可分割的部分）均纳入合并财务报表。

2、 合并程序

本公司以自身和各子公司的财务报表为基础，根据其他有关资料，编制合并财务报表。本公司编制合并财务报表，将整个企业集团视为一个会计主体，依据相关企业会计准则的确认、计量和列报要求，按照统一的会计政策，反映本企业集团整体财务状况、经营成果和现金流量。

所有纳入合并财务报表合并范围的子公司所采用的会计政策、会计期间与本公司一致，如子公司采用的会计政策、会计期间与本公司不一致的，在编制合并财务报表时，按本公司的会计政策、会计期间进行必要的调整。对于非同一控制下企业合并取得的子公司，以购买日可辨认净资产公允价值为基础对其财务报表进行调整。对于同一控制

下企业合并取得的子公司，以其资产、负债（包括最终控制方收购该子公司而形成的商誉）在最终控制方财务报表中的账面价值为基础对其财务报表进行调整。

子公司所有者权益、当期净损益和当期综合收益中属于少数股东的份额分别在合并资产负债表中所有者权益项目下、合并利润表中净利润项目下和综合收益总额项目下单独列示。子公司少数股东分担的当期亏损超过了少数股东在该子公司期初所有者权益中所享有份额而形成的余额，冲减少数股东权益。

（1）增加子公司或业务

在报告期内，若因同一控制下企业合并增加子公司或业务的，则调整合并资产负债表的期初数；将子公司或业务合并当期期初至报告期末的收入、费用、利润纳入合并利润表；将子公司或业务合并当期期初至报告期末的现金流量纳入合并现金流量表，同时对比较报表的相关项目进行调整，视同合并后的报告主体自最终控制方开始控制时点起一直存在。

在报告期内，若因非同一控制下企业合并增加子公司或业务的，则不调整合并资产负债表期初数；将该子公司或业务自购买日至报告期末的收入、费用、利润纳入合并利润表；该子公司或业务自购买日至报告期末的现金流量纳入合并现金流量表。

（2）处置子公司或业务

在报告期内，本公司处置子公司或业务，则该子公司或业务期初至处置日的收入、费用、利润纳入合并利润表；该子公司或业务期初至处置日的现金流量纳入合并现金流量表。

因处置部分股权投资或其他原因丧失了对被投资方控制权时，对于处置后的剩余股权投资，本公司按照其在丧失控制权日的公允价值进行重新计量。处置股权取得的对价与剩余股权公允价值之和，减去按原持股比例计算应享有原有子公司自购买日或合并日开始持续计算的净资产的份额与商誉之和的差额，计入丧失控制权当期的投资收益。与原有子公司股权投资相关的其他综合收益或除净损益、其他综合收益及利润分配之外的其他所有者权益变动，在丧失控制权时转为当期投资收益，由于被投资方重新计量设定受益计划净负债或净资产变动而产生的其他综合收益除外。

（3）购买子公司少数股权

本公司因购买少数股权新取得的长期股权投资与按照新增持股比例计算应享有子公司自购买日（或合并日）开始持续计算的净资产份额之间的差额，调整合并资产负债表中的资本公积中的股本溢价，资本公积中的股本溢价不足冲减的，调整留存收益。

（4）不丧失控制权的情况下部分处置对子公司的股权投资

在不丧失控制权的情况下因部分处置对子公司的长期股权投资而取得的处置价款与处置长期股权投资相对应享有子公司自购买日或合并日开始持续计算的净资产份额之间的差额，调整合并资产负债表中的资本公积中的股本溢价，资本公积中的股本溢

价不足冲减的，调整留存收益。

7. 合营安排分类及共同经营会计处理方法

合营安排分为共同经营和合营企业。

当本公司是合营安排的合营方，享有该安排相关资产且承担该安排相关负债时，为共同经营。

本公司确认与共同经营中利益份额相关的下列项目，并按照相关企业会计准则的规定进行会计处理：

- (1) 确认本公司单独所持有的资产，以及按本公司份额确认共同持有的资产；
- (2) 确认本公司单独所承担的负债，以及按本公司份额确认共同承担的负债；
- (3) 确认出售本公司享有的共同经营产出份额所产生的收入；
- (4) 按本公司份额确认共同经营因出售产出所产生的收入；
- (5) 确认单独所发生的费用，以及按本公司份额确认共同经营发生的费用。

8. 现金及现金等价物的确定标准

在编制现金流量表时，将本公司库存现金以及可以随时用于支付的存款确认为现金。将同时具备期限短（从购买日起三个月内到期）、流动性强、易于转换为已知现金、价值变动风险很小四个条件的投资，确定为现金等价物。

9. 外币业务和外币报表折算

1、 外币业务

外币业务采用交易发生日的即期汇率作为折算汇率将外币金额折合成人民币记账。

资产负债表日外币货币性项目余额按资产负债表日即期汇率折算，由此产生的汇兑差额，除属于与购建符合资本化条件的资产相关的外币专门借款产生的汇兑差额按照借款费用资本化的原则处理外，均计入当期损益。

2、 外币财务报表的折算

资产负债表中的资产和负债项目，采用资产负债表日的即期汇率折算；所有者权益项目除“未分配利润”项目外，其他项目采用发生时的即期汇率折算。利润表中的收入和费用项目，采用交易发生日的即期汇率折算。

处置境外经营时，将与该境外经营相关的外币财务报表折算差额，自所有者权益项目转入处置当期损益。

10. 金融工具

金融工具包括金融资产、金融负债和权益工具。

1、 金融工具的分类

金融资产和金融负债于初始确认时分类为：以公允价值计量且其变动计入当期损益的金融资产或金融负债，包括交易性金融资产或金融负债和直接指定为以公允价值计量且其变动计入当期损益的金融资产或金融负债；持有至到期投资；应收款项；可供出售金融资产；其他金融负债等。

2、 金融工具的确认依据和计量方法

(1) 以公允价值计量且其变动计入当期损益的金融资产（金融负债）

取得时以公允价值（扣除已宣告但尚未发放的现金股利或已到付息期但尚未领取的债券利息）作为初始确认金额，相关的交易费用计入当期损益。

持有期间将取得的利息或现金股利确认为投资收益，期末将公允价值变动计入当期损益。

处置时，其公允价值与初始入账金额之间的差额确认为投资收益，同时调整公允价值变动损益。

(2) 持有至到期投资

取得时按公允价值（扣除已到付息期但尚未领取的债券利息）和相关交易费用之和作为初始确认金额。

持有期间按照摊余成本和实际利率（如实际利率与票面利率差别较小的，按票面利率）计算确认利息收入，计入投资收益。实际利率在取得时确定，在该预期存续期间或适用的更短期间内保持不变。

处置时，将所取得价款与该投资账面价值之间的差额计入投资收益。

(3) 应收款项

公司对外销售商品或提供劳务形成的应收债权，以及公司持有的其他企业的不包括在活跃市场上有报价的债务工具的债权，包括应收账款、其他应收款等，以向购货方应收的合同或协议价款作为初始确认金额；具有融资性质的，按其现值进行初始确认。收回或处置时，将取得的价款与该应收款项账面价值之间的差额计入当期损益。

(4) 可供出售金融资产

取得时按公允价值（扣除已宣告但尚未发放的现金股利或已到付息期但尚未领取的债券利息）和相关交易费用之和作为初始确认金额。

持有期间将取得的利息或现金股利确认为投资收益。期末以公允价值计量且将公允价值变动计入其他综合收益。但是，在活跃市场中没有报价且其公允价值不能可靠计量

的权益工具投资，以及与该权益工具挂钩并须通过交付该权益工具结算的衍生金融资产，按照成本计量。

处置时，将取得的价款与该金融资产账面价值之间的差额，计入投资损益；同时，将原直接计入其他综合收益的公允价值变动累计额对应处置部分的金额转出，计入当期损益。

（5）其他金融负债

按其公允价值和相关交易费用之和作为初始确认金额。采用摊余成本进行后续计量。

3、 金融资产转移的确认依据和计量方法

公司发生金融资产转移时，如已将金融资产所有权上几乎所有的风险和报酬转移给转入方，则终止确认该金融资产；如保留了金融资产所有权上几乎所有的风险和报酬的，则不终止确认该金融资产。

在判断金融资产转移是否满足上述金融资产终止确认条件时，采用实质重于形式的原则。公司将金融资产转移区分为金融资产整体转移和部分转移。金融资产整体转移满足终止确认条件的，将下列两项金额的差额计入当期损益：

- （1）所转移金融资产的账面价值；
- （2）因转移而收到的对价，与原直接计入所有者权益的公允价值变动累计额（涉及转移的金融资产为可供出售金融资产的情形）之和。

金融资产部分转移满足终止确认条件的，将所转移金融资产整体的账面价值，在终止确认部分和未终止确认部分之间，按照各自的相对公允价值进行分摊，并将下列两项金额的差额计入当期损益：

- （1）终止确认部分的账面价值；
- （2）终止确认部分的对价，与原直接计入所有者权益的公允价值变动累计额中对应终止确认部分的金额（涉及转移的金融资产为可供出售金融资产的情形）之和。

金融资产转移不满足终止确认条件的，继续确认该金融资产，所收到的对价确认为一项金融负债。

4、 金融负债终止确认条件

金融负债的现时义务全部或部分已经解除的，则终止确认该金融负债或其一部分；本公司若与债权人签定协议，以承担新金融负债方式替换现存金融负债，且新金融负债与现存金融负债的合同条款实质上不同的，则终止确认现存金融负债，并同时确认新金融负债。

对现存金融负债全部或部分合同条款作出实质性修改的，则终止确认现存金融负债或

其一部分，同时将修改条款后的金融负债确认为一项新金融负债。

金融负债全部或部分终止确认时，终止确认的金融负债账面价值与支付对价（包括转出的非现金资产或承担的新金融负债）之间的差额，计入当期损益。

本公司若回购部分金融负债的，在回购日按照继续确认部分与终止确认部分的相对公允价值，将该金融负债整体的账面价值进行分配。分配给终止确认部分的账面价值与支付的对价（包括转出的非现金资产或承担的新金融负债）之间的差额，计入当期损益。

5、金融资产和金融负债的公允价值的确定方法

存在活跃市场的金融工具，以活跃市场中的报价确定其公允价值。不存在活跃市场的金融工具，采用估值技术确定其公允价值。在估值时，本公司采用在当前情况下适用并且有足够可利用数据和其他信息支持的估值技术，选择与市场参与者在相关资产或负债的交易中所考虑的资产或负债特征相一致的输入值，并优先使用相关可观察输入值。只有在相关可观察输入值无法取得或取得不切实可行的情况下，才使用不可观察输入值。

6、金融资产（不含应收款项）减值的测试方法及会计处理方法

除以公允价值计量且其变动计入当期损益的金融资产外，本公司于资产负债表日对金融资产的账面价值进行检查，如果有客观证据表明某项金融资产发生减值的，计提减值准备。

（1）可供出售金融资产的减值准备：

期末如果可供出售金融资产的公允价值发生严重下降，或在综合考虑各种相关因素后，预期这种下降趋势属于非暂时性的，就认定其已发生减值，将原直接计入所有者权益的公允价值下降形成的累计损失一并转出，确认减值损失。

对于已确认减值损失的可供出售债务工具，在随后的会计期间公允价值已上升且客观上与确认原减值损失确认后发生的事项有关的，原确认的减值损失予以转回，计入当期损益。

可供出售权益工具投资发生的减值损失，不通过损益转回。

本公司对可供出售金融资产的公允价值下跌“严重”的标准为：下降幅度达到成本的30%；公允价值下跌“非暂时性”的标准为：连续2个会计期间。

（2）持有至到期投资的减值准备：

持有至到期投资减值损失的计量比照应收款项减值损失计量方法处理。

11. 应收款项**(1). 单项金额重大并单独计提坏账准备的应收款项**

单项金额重大的判断依据或金额标准	单项金额占应收款项余额 10%以上。
单项金额重大并单项计提坏账准备的计提方法	单独进行减值测试，如有客观证据表明其已发生减值，按预计未来现金流量现值低于其账面价值的差额计提坏账准备，计入当期损益。单独测试未发生减值的应收款项，将其归入相应组合计提坏账准备。

确定组合的依据

组合名称	依据
组合 1: 合并报表范围内的应收账款和其他应收款组合	按照坏账风险大小划分，合并报表范围内的应小于合并报表范围外的
组合 2: 帐龄分析组合	合并报表范围外除已单项计提坏账准备的应收账款和其他应收款
组合 3: 除应收账款、其他应收款外的其他应收款项	包括因销售商品、提供劳务等而收到的商业汇票、银行汇票等应收票据，按合同规定预付的款项，应收股利，长期应收款等性质和风险不同于应收账款和其他应收款的应收款项

(2). 按信用风险特征组合计提坏账准备的应收款项:

按信用风险特征组合计提坏账准备的计提方法（账龄分析法、余额百分比法、其他方法）	
组合名称	计提方法
组合 1: 合并报表范围内的应收账款和其他应收款组合	按期末余额的 1 % 计提坏账准备
组合 2: 帐龄分析组合	账龄分析法
组合 3: 除应收账款、其他应收款外的其他应收款项	年末按债务人逐户单独进行减值测试。如有客观证据表明其发生了减值的，根据其未来现金流量现值低于其账面价值的差额，确认减值损失，计提坏账准备

组合中，采用账龄分析法计提坏账准备的

适用 不适用

账龄	应收账款计提比例 (%)	其他应收款计提比例 (%)
1 年以内（含 1 年）	1	
1—2 年	10	
2—3 年	30	
3 年以上	100	

(3). 单项金额不重大但单独计提坏账准备的应收款项:

单项计提坏账准备的理由	单项金额虽不重大但有客观证据表明发生了特殊减值。
坏账准备的计提方法	个别认定法

12. 存货

1、 存货的分类

存货分类为：原材料、库存商品（包括产成品）、周转材料、在产品、委托加工物资、发出商品、产成品—已完工电站项目、在产品—在建电站项目等。

2、 发出存货的计价方法

原材料、库存商品等发出时按加权平均法计价；

在产品—在建电站项目、产成品—已完工电站项目按个别认定法计价。

在产品—在建电站项目成本由项目完工前的各项支出构成，按实际发出成本计价，包括电站开发前期费用、电站建设过程中支付的组件费用、EPC 费用（设计、采购、施工）以及其他费用等，电站建成后结转至产成品—已完工电站项目。

3、 不同类别存货可变现净值的确定依据及存货跌价准备的计提方法

库存商品和用于出售的材料等直接用于出售的商品存货，在正常生产经营过程中，以该存货的估计售价减去估计的销售费用和相关税费后的金额，确定其可变现净值；需要经过加工的材料存货，在正常生产经营过程中，以所生产的产成品的估计售价减去至完工时估计将要发生的成本、估计的销售费用和相关税费后的金额，确定其可变现净值；为执行销售合同或者劳务合同而持有的存货，其可变现净值以合同价格为基础计算，若持有存货的数量多于销售合同订购数量的，超出部分的存货的可变现净值以一般销售价格为基础计算。

产成品—已完工电站项目有合同售价的，以合同售价减去估计的销售费用和相关税费后的金额，确定其可变现净值；没有合同售价的，以估计售价减去估计的销售费用和相关税费后的金额，确定其可变现净值。在产品—在建电站项目有合同售价的，以合同售价减去至完工时估计将要发生的成本、估计的销售费用和相关税费后的金额，确定其可变现净值；没有合同售价的，以估计售价减去至完工时估计将要发生的成本、估计的销售费用和相关税费后的金额，确定其可变现净值。

期末按照单个存货项目计提存货跌价准备；但对于数量繁多、单价较低的存货，按照存货类别计提存货跌价准备；与在同一地区生产和销售的产品系列相关、具有相同或类似最终用途或目的，且难以与其他项目分开计量的存货，则合并计提存货跌价准备。以前减记存货价值的影响因素已经消失的，减记的金额予以恢复，并在原已计提的存货跌价准备金额内转回，转回的金额计入当期损益。

本期期末存货项目的可变现净值以资产负债表日市场价格为基础确定。

4、 存货的盘存制度

采用永续盘存制。

5、 周转材料的摊销方法

- (1) 低值易耗品采用一次转销法；
- (2) 包装物采用一次转销法。

6、 海外电站开发

在海外建设太阳能电站的一般流程如下：一般需先注册成立一个项目公司，由项目公司完成项目审批、土地租赁或购买、招标施工等工作，电站建成后，项目公司继续负责电站运营。

按照公司管理层最初开发海外电站业务的意图，可分为短期持有和长期持有：短期持有，即电站建成后就随电站出售而转让；长期持有，即电站建成后继续经营一段时间，待机出售。具体的会计核算方法如下：

对短期持有的太阳能电站，公司收购项目公司股权支付对价连同前期费用、电站建设过程中支付的组件费用、EPC 费用（设计、采购、施工）以及其他费用均计入开发成本，电站建成后结转至产成品，电站出售（同时连同项目公司股权一并转让）确认为主营业务收入。

对长期持有的太阳能电站，公司对电站建设过程按在建工程核算，电站建设过程中的各种支出计入在建工程成本，电站建成结转固定资产，电站并网发电取得电力销售收入计入主营业务收入，公司出售项目公司确认为投资收益。

公司在会计期末对存货中完工电站近期实现销售的可能性进行逐项评估，对于未来一年内预计不能销售的电站，将按照《企业会计准则第 30 号—财务报表列报》的相关规定，在财务报表中列示为固定资产。

13. 划分为持有待售资产

本公司将同时满足下列条件的组成部分（或非流动资产）确认为持有待售：

- (1) 该组成部分必须在其当前状况下仅根据出售此类组成部分的惯常条款即可立即出售；
- (2) 公司已经就处置该组成部分（或非流动资产）作出决议，如按规定需得到股东批准的，已经取得股东大会或相应权力机构的批准；
- (3) 公司已与受让方签订了不可撤销的转让协议；
- (4) 该项转让将在一年内完成。

14. 长期股权投资

1、 共同控制、重大影响的判断标准

共同控制，是指按照相关约定对某项安排所共有的控制，并且该安排的相关活动必须经过分享控制权的参与方一致同意后才能决策。本公司与其他合营方一同对被投资单位实施共同控制且对被投资单位净资产享有权利的，被投资单位为本公司的合营企业。重大影响，是指对一个企业的财务和经营决策有参与决策的权力，但并不能够控制或者与其他方一起共同控制这些政策的制定。本公司能够对被投资单位施加重大影响的，被投资单位为本公司联营企业。

2、 初始投资成本的确定

(1) 企业合并形成的长期股权投资

同一控制下的企业合并：公司以支付现金、转让非现金资产或承担债务方式以及以发行权益性证券作为合并对价的，在合并日按照取得被合并方所有者权益在最终控制方合并财务报表中的账面价值的份额作为长期股权投资的初始投资成本。因追加投资等原因能够对同一控制下的被投资单位实施控制的，在合并日根据合并后应享有被合并方净资产在最终控制方合并财务报表中的账面价值的份额，确定长期股权投资的初始投资成本。合并日长期股权投资的初始投资成本，与达到合并前的长期股权投资账面价值加上合并日进一步取得股份新支付对价的账面价值之和的差额，调整股本溢价，股本溢价不足冲减的，冲减留存收益。

非同一控制下的企业合并：公司按照购买日确定的合并成本作为长期股权投资的初始投资成本。因追加投资等原因能够对非同一控制下的被投资单位实施控制的，按照原持有的股权投资账面价值加上新增投资成本之和，作为改按成本法核算的初始投资成本。

(2) 其他方式取得的长期股权投资

以支付现金方式取得的长期股权投资，按照实际支付的购买价款作为初始投资成本。以发行权益性证券取得的长期股权投资，按照发行权益性证券的公允价值作为初始投资成本。

在非货币性资产交换具备商业实质和换入资产或换出资产的公允价值能够可靠计量的前提下，非货币性资产交换换入的长期股权投资以换出资产的公允价值和应支付的相关税费确定其初始投资成本，除非有确凿证据表明换入资产的公允价值更加可靠；不满足上述前提的非货币性资产交换，以换出资产的账面价值和应支付的相关税费作为换入长期股权投资的初始投资成本。

通过债务重组取得的长期股权投资，其初始投资成本按照公允价值为基础确定。

3、 后续计量及损益确认方法

(1) 成本法核算的长期股权投资

公司对子公司的长期股权投资，采用成本法核算。除取得投资时实际支付的价款或对价中包含的已宣告但尚未发放的现金股利或利润外，公司按照享有被投资单位宣告发放的现金股利或利润确认当期投资收益。

(2) 权益法核算的长期股权投资

对联营企业和合营企业的长期股权投资，采用权益法核算。初始投资成本大于投资时应享有被投资单位可辨认净资产公允价值份额的差额，不调整长期股权投资的初始投资成本；初始投资成本小于投资时应享有被投资单位可辨认净资产公允价值份额的差额，计入当期损益。

公司按照应享有或应分担的被投资单位实现的净损益和其他综合收益的份额，分别确认投资收益和其他综合收益，同时调整长期股权投资的账面价值；按照被投资单位宣告分派的利润或现金股利计算应享有的部分，相应减少长期股权投资的账面价值；对于被投资单位除净损益、其他综合收益和利润分配以外所有者权益的其他变动，调整长期股权投资的账面价值并计入所有者权益。

在确认应享有被投资单位净损益的份额时，以取得投资时被投资单位可辨认净资产的公允价值为基础，并按照公司的会计政策及会计期间，对被投资单位的净利润进行调整后确认。在持有投资期间，被投资单位编制合并财务报表的，以合并财务报表中的净利润、其他综合收益和其他所有者权益变动中归属于被投资单位的金额为基础进行核算。

公司与联营企业、合营企业之间发生的未实现内部交易损益按照应享有的比例计算归属于公司的部分，予以抵销，在此基础上确认投资收益。与被投资单位发生的未实现内部交易损失，属于资产减值损失的，全额确认。公司与联营企业、合营企业之间发生投出或出售资产的交易，该资产构成业务的，按照本附注“三、(五) 同一控制下和非同一控制下企业合并的会计处理方法”和“三、(六) 合并财务报表的编制方法”中披露的相关政策进行会计处理。

在公司确认应分担被投资单位发生的亏损时，按照以下顺序进行处理：首先，冲减长期股权投资的账面价值。其次，长期股权投资的账面价值不足以冲减的，以其他实质上构成对被投资单位净投资的长期权益账面价值为限继续确认投资损失，冲减长期应收项目等的账面价值。最后，经过上述处理，按照投资合同或协议约定企业仍承担额外义务的，按预计承担的义务确认预计负债，计入当期投资损失。

(3) 长期股权投资的处置

处置长期股权投资，其账面价值与实际取得价款的差额，计入当期损益。

采用权益法核算的长期股权投资，在处置该项投资时，采用与被投资单位直接处置相关资产或负债相同的基础，按相应比例对原计入其他综合收益的部分进行会计处理。

因被投资单位除净损益、其他综合收益和利润分配以外的其他所有者权益变动而确认的所有者权益，按比例结转入当期损益，由于被投资方重新计量设定受益计划净负债或净资产变动而产生的其他综合收益除外。

因处置部分股权投资等原因丧失了对被投资单位的共同控制或重大影响的，处置后的剩余股权改按金融工具确认和计量准则核算，其在丧失共同控制或重大影响之日的公允价值与账面价值之间的差额计入当期损益。原股权投资因采用权益法核算而确认的其他综合收益，在终止采用权益法核算时采用与被投资单位直接处置相关资产或负债相同的基础进行会计处理。因被投资方除净损益、其他综合收益和利润分配以外的其他所有者权益变动而确认的所有者权益，在终止采用权益法核算时全部转入当期损益。

因处置部分股权投资等原因丧失了对被投资单位控制权的，在编制个别财务报表时，处置后的剩余股权能够对被投资单位实施共同控制或重大影响的，改按权益法核算，并对该剩余股权视同自取得时即采用权益法核算进行调整；处置后的剩余股权不能对被投资单位实施共同控制或施加重大影响的，改按金融工具确认和计量准则的有关规定进行会计处理，其在丧失控制之日的公允价值与账面价值间的差额计入当期损益。

处置的股权是因追加投资等原因通过企业合并取得的，在编制个别财务报表时，处置后的剩余股权采用成本法或权益法核算的，购买日之前持有的股权投资因采用权益法核算而确认的其他综合收益和其他所有者权益按比例结转；处置后的剩余股权改按金融工具确认和计量准则进行会计处理的，其他综合收益和其他所有者权益全部结转。

15. 投资性房地产

(1). 如果采用成本计量模式的：

折旧或摊销方法

投资性房地产是指为赚取租金或资本增值，或两者兼有而持有的房地产，包括已出租的土地使用权、持有并准备增值后转让的土地使用权、已出租的建筑物（含自行建造或开发活动完成后用于出租的建筑物以及正在建造或开发过程中将来用于出租的建筑物）。

公司对现有投资性房地产采用成本模式计量。对按照成本模式计量的投资性房地产—出租用建筑物采用与本公司固定资产相同的折旧政策，出租用土地使用权按与无形资产相同的摊销政策执行。

16. 固定资产

(1). 确认条件

固定资产指为生产商品、提供劳务、出租或经营管理而持有，并且使用寿命超过一个会计年度的有形资产。固定资产在同时满足下列条件时予以确认：

- (1) 与该固定资产有关的经济利益很可能流入企业；

(2) 该固定资产的成本能够可靠地计量。

(2). 折旧方法

固定资产折旧采用年限平均法分类计提，根据固定资产类别、预计使用寿命和预计净残值率确定折旧率。如固定资产各组成部分的使用寿命不同或者以不同方式为企业提供服务，则选择不同折旧率或折旧方法，分别计提折旧。

融资租赁方式租入的固定资产，能合理确定租赁期届满时将会取得租赁资产所有权的，在租赁资产尚可使用年限内计提折旧；无法合理确定租赁期届满时能够取得租赁资产所有权的，在租赁期与租赁资产尚可使用年限两者中较短的期间内计提折旧。

各类固定资产折旧年限和年折旧率如下：

类别	折旧方法	折旧年限（年）	残值率（%）	年折旧率（%）
房屋建筑物	年限平均法	10-30	5.00	9.50-3.17
机器设备	年限平均法	10	5.00	9.50
海外光伏电站	年限平均法	15	5.00	6.33
运输设备	年限平均法	5	5.00	19.00
电子及其他设备	年限平均法	5	5.00	19.00

(3). 融资租入固定资产的认定依据、计价和折旧方法

公司与租赁方所签订的租赁协议条款中规定了下列条件之一的，确认为融资租入资产：

- (1) 租赁期满后租赁资产的所有权归属于本公司；
- (2) 公司具有购买资产的选择权，购买价款远低于行使选择权时该资产的公允价值；
- (3) 租赁期占所租赁资产使用寿命的大部分；

(4) 租赁开始日的最低租赁付款额现值，与该资产的公允价值不存在较大的差异。

公司在承租开始日，将租赁资产公允价值与最低租赁付款额现值两者中较低者作为租入资产的入账价值，将最低租赁付款额作为长期应付款的入账价值，其差额作为未确认的融资费。

17. 在建工程

在建工程项目按建造该项资产达到预定可使用状态前所发生的必要支出，作为固定资产的入账价值。所建造的固定资产在工程已达到预定可使用状态，但尚未办理竣工决算的，自达到预定可使用状态之日起，根据工程预算、造价或者工程实际成本等，按估计的价值转入固定资产，并按本公司固定资产折旧政策计提固定资产的折旧，待办理竣工决算后，再按实际成本调整原来的暂估价值，但不调整原已计提的折旧额。

18. 借款费用

1、 借款费用资本化的确认原则

借款费用，包括借款利息、折价或者溢价的摊销、辅助费用以及因外币借款而发生的汇兑差额等。

公司发生的借款费用，可直接归属于符合资本化条件的资产的购建或者生产的，予以资本化，计入相关资产成本；其他借款费用，在发生时根据其发生额确认为费用，计入当期损益。

符合资本化条件的资产，是指需要经过相当长时间的购建或者生产活动才能达到预定可使用或者可销售状态的固定资产、投资性房地产和存货等资产。

借款费用同时满足下列条件时开始资本化：

(1) 资产支出已经发生，资产支出包括为购建或者生产符合资本化条件的资产而以支付现金、转移非现金资产或者承担带息债务形式发生的支出；

(2) 借款费用已经发生；

(3) 为使资产达到预定可使用或者可销售状态所必要的购建或者生产活动已经开始。

2、 借款费用资本化期间

资本化期间，指从借款费用开始资本化时点到停止资本化时点的期间，借款费用暂停资本化的期间不包括在内。

当购建或者生产符合资本化条件的资产达到预定可使用或者可销售状态时，借款费用停止资本化。

当购建或者生产符合资本化条件的资产中部分项目分别完工且可单独使用时，该部分资产借款费用停止资本化。

购建或者生产的资产的各部分分别完工，但必须等到整体完工后才可使用或可对外销售的，在该资产整体完工时停止借款费用资本化。

3、 暂停资本化期间

符合资本化条件的资产在购建或生产过程中发生的非正常中断、且中断时间连续超过3个月的，则借款费用暂停资本化；该项中断如是所购建或生产的符合资本化条件的资产达到预定可使用状态或者可销售状态必要的程序，则借款费用继续资本化。在中断期间发生的借款费用确认为当期损益，直至资产的购建或者生产活动重新开始后借款费用继续资本化。

4、 借款费用资本化率、资本化金额的计算方法

对于为购建或者生产符合资本化条件的资产而借入的专门借款，以专门借款当期实际发生的借款费用，减去尚未动用的借款资金存入银行取得的利息收入或进行暂时性投资取得的投资收益后的金额，来确定借款费用的资本化金额。

对于为购建或者生产符合资本化条件的资产而占用的一般借款，根据累计资产支出超过专门借款部分的资产支出加权平均数乘以所占用一般借款的资本化率，计算确定一

般借款应予资本化的借款费用金额。资本化率根据一般借款加权平均利率计算确定。

19. 无形资产

(1). 计价方法、使用寿命、减值测试

1、 无形资产的计价方法

(1) 公司取得无形资产时按成本进行初始计量；

外购无形资产的成本，包括购买价款、相关税费以及直接归属于使该项资产达到预定用途所发生的其他支出。购买无形资产的价款超过正常信用条件延期支付，实质上具有融资性质的，无形资产的成本以购买价款的现值为基础确定。

债务重组取得债务人用以抵债的无形资产，以该无形资产的公允价值为基础确定其入账价值，并将重组债务的账面价值与该用以抵债的无形资产公允价值之间的差额，计入当期损益。

在非货币性资产交换具备商业实质且换入资产或换出资产的公允价值能够可靠计量的前提下，非货币性资产交换换入的无形资产以换出资产的公允价值为基础确定其入账价值，除非有确凿证据表明换入资产的公允价值更加可靠；不满足上述前提的非货币性资产交换，以换出资产的账面价值和应支付的相关税费作为换入无形资产的成本，不确认损益。

(2) 后续计量

在取得无形资产时分析判断其使用寿命。

对于使用寿命有限的无形资产，在为企业带来经济利益的期限内按直线法摊销；无法预见无形资产为企业带来经济利益期限的，视为使用寿命不确定的无形资产，不予摊销。

2、 使用寿命有限的无形资产的使用寿命估计情况：

项 目	预计使用寿命	依据
土地使用权	30-50 年	土地使用权权证规定年限
专利技术	15 年	权证规定年限
技术许可使用权	10 年	协议规定
电脑软件及其他	5 年	预计受益年限

每年度终了，对使用寿命有限的无形资产的使用寿命及摊销方法进行复核。

经复核，本年期末无形资产的使用寿命及摊销方法与以前估计未有不同。

3、 使用寿命不确定的无形资产的判断依据以及对其使用寿命进行复核的程序

对于子公司综艺太阳能（美国）有限公司账面无形资产-土地，依据美国宪法第五修正案规定“任何人的生命、自由或财产非经正当法律程序不得被剥夺；私有财产只有在为公共利益且经合理补偿方可征用”，因其无明确的使用期限，将其归类为使用寿命不确定的无形资产，不进行摊销。

4、 划分研究阶段和开发阶段的具体标准

公司内部研究开发项目的支出分为研究阶段支出和开发阶段支出。

研究阶段：为获取并理解新的科学或技术知识等而进行的独创性的有计划调查、研究活动的阶段。

开发阶段：在进行商业性生产或使用前，将研究成果或其他知识应用于某项计划或设计，以生产出新的或具有实质性改进的材料、装置、产品等活动的阶段。

(2). 内部研究开发支出会计政策

内部研究开发项目开发阶段的支出，同时满足下列条件时确认为无形资产：

- (1) 完成该无形资产以使其能够使用或出售在技术上具有可行性；
- (2) 具有完成该无形资产并使用或出售的意图；
- (3) 无形资产产生经济利益的方式，包括能够证明运用该无形资产生产的产品存在市场或无形资产自身存在市场，无形资产将在内部使用的，能够证明其有用性；
- (4) 有足够的技术、财务资源和其他资源支持，以完成该无形资产的开发，并有能力使用或出售该无形资产；
- (5) 归属于该无形资产开发阶段的支出能够可靠地计量。

开发阶段的支出，若不满足上列条件的，于发生时计入当期损益。

研究阶段的支出，在发生时计入当期损益。

20. 长期资产减值

长期股权投资采用成本模式计量的投资性房地产、固定资产、在建工程、无形资产等长期资产，于资产负债表日存在减值迹象的，进行减值测试。减值测试结果表明资产的可收回金额低于其账面价值的，按其差额计提减值准备并计入减值损失。可收回金额为资产的公允价值减去处置费用后的净额与资产预计未来现金流量的现值两者之间的较高者。资产减值准备按单项资产为基础计算并确认，如果难以对单项资产的可收回金额进行估计的，以该资产所属的资产组确定资产组的可收回金额。资产组是能够独立产生现金流入的最小资产组合。

商誉至少在每年年度终了进行减值测试。

本公司进行商誉减值测试，对于因企业合并形成的商誉的账面价值，自购买日起按照合理

的方法分摊至相关的资产组；难以分摊至相关的资产组的，将其分摊至相关的资产组组合。在将商誉的账面价值分摊至相关的资产组或者资产组组合时，按照各资产组或者资产组组合的公允价值占相关资产组或者资产组组合公允价值总额的比例进行分摊。公允价值难以可靠计量的，按照各资产组或者资产组组合的账面价值占相关资产组或者资产组组合账面价值总额的比例进行分摊。

在对包含商誉的相关资产组或者资产组组合进行减值测试时，如与商誉相关的资产组或者资产组组合存在减值迹象的，先对不包含商誉的资产组或者资产组组合进行减值测试，计算可收回金额，并与相关账面价值相比较，确认相应的减值损失。再对包含商誉的资产组或者资产组组合进行减值测试，比较这些相关资产组或者资产组组合的账面价值（包括所分摊的商誉的账面价值部分）与其可收回金额，如相关资产组或者资产组组合的可收回金额低于其账面价值的，确认商誉的减值损失。

上述资产减值损失一经确认，在以后会计期间不予转回。

21. 长期待摊费用

长期待摊费用为已经发生但应由本期和以后各期负担的分摊期限在一年以上的各项费用。

1、 摊销方法

长期待摊费用在受益期内平均摊销

2、 摊销年限

(1) 预付经营租入固定资产的租金，按租赁合同规定的期限平均摊销。

(2) 经营租赁方式租入的固定资产改良支出，按剩余租赁期与租赁资产尚可使用年限两者中较短的期限平均摊销。

(3) 装修费，按房屋租期与装修受益期限两者中较短的期限平均摊销。

22. 职工薪酬

(1)、短期薪酬的会计处理方法

本公司在职工为本公司提供服务的会计期间，将实际发生的短期薪酬确认为负债，并计入当期损益或相关资产成本。

本公司为职工缴纳的社会保险费和住房公积金，以及按规定提取的工会经费和职工教育经费，在职工为本公司提供服务的会计期间，根据规定的计提基础和计提比例计算确定相应的职工薪酬金额。

职工福利费为非货币性福利的，如能够可靠计量的，按照公允价值计量。

(2)、离职后福利的会计处理方法

(1) 设定提存计划

本公司按当地政府的相关规定为职工缴纳基本养老保险和失业保险,在职工为本公司提供服务的会计期间,按以当地规定的缴纳基数和比例计算应缴纳金额,确认为负债,并计入当期损益或相关资产成本。

除基本养老保险外,本公司还依据国家企业年金制度的相关政策建立了企业年金缴费制度(补充养老保险)/企业年金计划。本公司按职工工资总额的一定比例向当地社会保险机构缴费/年金计划缴费,相应支出计入当期损益或相关资产成本。

(2) 设定受益计划

本公司根据预期累计福利单位法确定的公式将设定受益计划产生的福利义务归属于职工提供服务的期间,并计入当期损益或相关资产成本。

设定受益计划义务现值减去设定受益计划资产公允价值所形成的赤字或盈余确认为一项设定受益计划净负债或净资产。设定受益计划存在盈余的,本公司以设定受益计划的盈余和资产上限两项的孰低者计量设定受益计划净资产。

所有设定受益计划义务,包括预期在职工提供服务的年度报告期间结束后的十二个月内支付的义务,根据资产负债表日与设定受益计划义务期限和币种相匹配的国债或活跃市场上的高质量公司债券的市场收益率予以折现。

设定受益计划产生的服务成本和设定受益计划净负债或净资产的利息净额计入当期损益或相关资产成本;重新计量设定受益计划净负债或净资产所产生的变动计入其他综合收益,并且在后续会计期间不转回至损益。

在设定受益计划结算时,按在结算日确定的设定受益计划义务现值和结算价格两者的差额,确认结算利得或损失。

(3)、辞退福利的会计处理方法

本公司在不能单方面撤回因解除劳动关系计划或裁减建议所提供的辞退福利时,或确认与涉及支付辞退福利的重组相关的成本或费用时(两者孰早),确认辞退福利产生的职工薪酬负债,并计入当期损益。

23. 预计负债

1、 预计负债的确认标准

与诉讼、债务担保、亏损合同、重组事项等或有事项相关的义务同时满足下列条件时,本公司确认为预计负债:

(1) 该义务是本公司承担的现时义务;

(2) 履行该义务很可能导致经济利益流出本公司；

(3) 该义务的金额能够可靠地计量。

2、 各类预计负债的计量方法

本公司预计负债按履行相关现时义务所需的支出的最佳估计数进行初始计量。

本公司在确定最佳估计数时，综合考虑与或有事项有关的风险、不确定性和货币时间价值等因素。对于货币时间价值影响重大的，通过对相关未来现金流出进行折现后确定最佳估计数。

本公司清偿预计负债所需支出全部或部分预期由第三方补偿的，补偿金额在基本确定能够收到时，作为资产单独确认，确认的补偿金额不超过预计负债的账面价值。

24. 收入

1、 销售商品收入确认时间的具体判断标准

公司已将商品所有权上的主要风险和报酬转移给购买方；公司既没有保留与所有权相联系的继续管理权，也没有对已售出的商品实施有效控制；收入的金额能够可靠地计量；相关的经济利益很可能流入企业；相关的已发生或将发生的成本能够可靠地计量时，确认商品销售收入实现。

海外太阳能电站销售收入确认必须同时满足以下条件：电站已取得并网许可证；电站销售价款已收回 50%以上，或虽未收回 50% 以上但购买方提供了能够支付全部价款的资信证明；电站权属转移手续已办妥。

太阳能电站发电收入确认必须同时满足以下条件：上网电量已获得电网公司确认；电量销售收入及相关补贴收入预计很可能收回。

依据新泽西州当地法规，太阳能电站项目建成后，将从联邦政府获得相当于项目建设费用 30%的投资补贴。同时，公司每发电一千度可获得一个 SREC 指标，该指标可用于交易。

据财会【2012】24 号“关于印发《可再生能源电价附加有关会计处理规定》的通知，“企业专为可再生能源发电项目接入电网系统而发生的工程投资和运行维护费用，以及国家投资或补贴建设的公共可再生能源独立电力系统所发生的合理的运行和管理费用超出销售电价的部分，按规定取得可再生能源电价附加补助资金的，按收到或应收的补助金额，借记“银行存款”、“其他应收款”等科目，贷记“主营业务收入”科目。

根据上述会计处理规定，综艺（太阳能）美国有限公司将获得的 19MW 光伏电站项目建设投资补贴，按资产使用年限（15 年）分期计入营业收入。

对于取得的 SREC 指标,在获取当期根据市场价格确认营业收入并列为其他流动资产。交易时,根据实际转让价格与账面价值的差额调整当期营业收入。

2、让渡资产使用权收入的确认和计量原则

与交易相关的经济利益很可能流入企业,收入的金额能够可靠地计量时。分别下列情况确定让渡资产使用权收入金额:

- (1) 利息收入金额,按照他人使用本企业货币资金的时间和实际利率计算确定。
- (2) 使用费收入金额,按照有关合同或协议约定的收费时间和方法计算确定。

3、按完工百分比法确认提供劳务的收入和建造合同收入的确认和计量原则

在资产负债表日提供劳务交易的结果能够可靠估计的,采用完工百分比法确认提供劳务收入。提供劳务交易的完工进度,依据已完工作的测量或已经提供的劳务占应提供劳务总量的比例确定。

按照已收或应收的合同或协议价款确定提供劳务收入总额,但已收或应收的合同或协议价款不公允的除外。资产负债表日按照提供劳务收入总额乘以完工进度扣除以前会计期间累计已确认提供劳务收入后的金额,确认当期提供劳务收入;同时,按照提供劳务估计总成本乘以完工进度扣除以前会计期间累计已确认劳务成本后的金额,结转当期劳务成本。

在资产负债表日提供劳务交易结果不能够可靠估计的,分别下列情况处理:

- (1) 已经发生的劳务成本预计能够得到补偿的,按照已经发生的劳务成本金额确认提供劳务收入,并按相同金额结转劳务成本。
- (2) 已经发生的劳务成本预计不能够得到补偿的,将已经发生的劳务成本计入当期损益,不确认提供劳务收入。

25. 政府补助

(1)、与资产相关的政府补助判断依据及会计处理方法

与资产相关的政府补助,确认为递延收益,按照所建造或购买的资产使用年限分期计入营业外收入;

(2)、与收益相关的政府补助判断依据及会计处理方法

与收益相关的政府补助,用于补偿本公司以后期间的相关费用或损失的,取得时确认为递延收益,在确认相关费用的期间计入当期营业外收入;用于补偿本公司已发生的相关费用或损失的,取得时直接计入当期营业外收入。

26. 递延所得税资产/递延所得税负债

对于可抵扣暂时性差异确认递延所得税资产，以未来期间很可能取得的用来抵扣可抵扣暂时性差异的应纳税所得额为限。对于能够结转以后年度的可抵扣亏损和税款抵减，以很可能获得用来抵扣可抵扣亏损和税款抵减的未来应纳税所得额为限，确认相应的递延所得税资产。

对于应纳税暂时性差异，除特殊情况外，确认递延所得税负债。

不确认递延所得税资产或递延所得税负债的特殊情况包括：商誉的初始确认；除企业合并以外的发生时既不影响会计利润也不影响应纳税所得额（或可抵扣亏损）的其他交易或事项。

当拥有以净额结算的法定权利，且意图以净额结算或取得资产、清偿负债同时进行，当期所得税资产及当期所得税负债以抵销后的净额列报。

当拥有以净额结算当期所得税资产及当期所得税负债的法定权利，且递延所得税资产及递延所得税负债是与同一税收征管部门对同一纳税主体征收的所得税相关或者是对不同的纳税主体相关，但在未来每一具有重要性的递延所得税资产及负债转回的期间内，涉及的纳税主体意图以净额结算当期所得税资产和负债或是同时取得资产、清偿负债时，递延所得税资产及递延所得税负债以抵销后的净额列报。

27. 租赁

(1)、经营租赁的会计处理方法

(1) 公司租入资产所支付的租赁费，在不扣除免租期的整个租赁期内，按直线法进行分摊，计入当期费用。公司支付的与租赁交易相关的初始直接费用，计入当期费用。资产出租方承担了应由公司承担的与租赁相关的费用时，公司将该部分费用从租金总额中扣除，按扣除后的租金费用在租赁期内分摊，计入当期费用。

(2) 公司出租资产所收取的租赁费，在不扣除免租期的整个租赁期内，按直线法进行分摊，确认为租赁相关收入。公司支付的与租赁交易相关的初始直接费用，计入当期费用；如金额较大的，则予以资本化，在整个租赁期间内按照与租赁相关收入确认相同的基础分期计入当期收益。

公司承担了应由承租方承担的与租赁相关的费用时，公司将该部分费用从租金收入总额中扣除，按扣除后的租金费用在租赁期内分配。

(2)、融资租赁的会计处理方法

(1) 融资租入资产：公司在承租开始日，将租赁资产公允价值与最低租赁付款额现值两者中较低者作为租入资产的入账价值，将最低租赁付款额作为长期应付款的入账价值，其差额作为未确认的融资费用。公司采用实际利率法对未确认的融资费用，在

资产租赁期间内摊销,计入财务费用。公司发生的初始直接费用,计入租入资产价值。

(2) 融资租出资产:公司在租赁开始日,将应收融资租赁款,未担保余值之和与其现值的差额确认为未实现融资收益,在将来收到租金的各期间内确认为租赁收入。公司发生的与出租交易相关的初始直接费用,计入应收融资租赁款的初始计量中,并减少租赁期内确认的收益金额。

28. 重要会计政策和会计估计的变更

(1)、重要会计政策变更

√适用 □不适用

会计政策变更的内容和原因	审批程序	备注(受重要影响的报表项目名称和金额)
执行财政部于 2014 年修订及新颁布的准则	公司第八届董事会第十七次会议审议通过	如下

其他说明

本公司已执行财政部于 2014 年颁布的下列新的及修订的企业会计准则:

《企业会计准则—基本准则》(修订)、
《企业会计准则第 2 号——长期股权投资》(修订)、
《企业会计准则第 9 号——职工薪酬》(修订)、
《企业会计准则第 30 号——财务报表列报》(修订)、
《企业会计准则第 33 号——合并财务报表》(修订)、
《企业会计准则第 37 号——金融工具列报》(修订)、
《企业会计准则第 39 号——公允价值计量》、
《企业会计准则第 40 号——合营安排》、
《企业会计准则第 41 号——在其他主体中权益的披露》。

本公司执行上述企业会计准则的主要影响如下:

① 执行《企业会计准则第 2 号——长期股权投资》(修订)

本公司根据《企业会计准则第 2 号——长期股权投资》(修订)将本公司对被投资单位不具有共同控制或重大影响,并且在活跃市场中没有报价、公允价值不能可靠计量的投资从长期股权投资中分类至可供出售金融资产核算,并进行了追溯调整。

② 执行《企业会计准则第 30 号——财务报表列报》(修订)

本公司根据《企业会计准则第 30 号——财务报表列报》(修订)将政府补助从财务报表“其他流动负债”、“其他非流动负债”分类至“递延收益”列报,并进行了追溯调整;将资本公积中的其他综合收益单独列示,并进行了追溯调整;将“外币报表折算差额”分类至“其他综合收益”列报,并进行了追溯调整;将应交税费中应交增值税的借方余额重分类至其他流动资产列示,并进行了追溯调整。

③ 执行《企业会计准则第9号——职工薪酬》（修订）

本公司根据《企业会计准则第9号——职工薪酬》（修订）将本公司基本养老保险、失业保险费单独分类至离职后福利—设定提存计划核算，并进行了追溯调整。

上述追溯调整对财务报表的主要影响如下（合并报表）

单位：元人民币

2014年12月31日	会计政策变更前的余额	会计政策变更调整金额	会计政策变更后的余额
可供出售金融资产	827,733,461.05	731,833,147.00	1,559,566,608.05
长期股权投资	893,173,374.57	-731,833,147.00	161,340,227.57
其他流动负债	1,150,500.00	-1,150,500.00	
其他非流动负债	127,102,998.34	-127,102,998.34	
递延收益		128,253,498.34	128,253,498.34
资本公积	2,272,104,965.69	-141,768,885.42	2,130,336,080.27
其他综合收益		-141,819,686.77	-141,819,686.77
外币报表折算差额	-283,588,572.19	283,588,572.19	

2013年12月31日	会计政策变更前的余额	会计政策变更调整金额	会计政策变更后的余额
可供出售金融资产	636,504,546.91	731,833,147.00	1,368,337,693.91
长期股权投资	880,090,708.45	-731,833,147.00	148,257,561.45
其他流动负债	1,054,500.00	-1,054,500.00	
其他非流动负债	110,880,779.20	-110,880,779.20	
递延收益		111,935,279.20	111,935,279.20
资本公积	1,304,260,316.64	-171,342,236.37	1,132,918,080.27
其他综合收益		40,515,675.29	40,515,675.29
外币报表折算差额	-130,826,561.08	130,826,561.08	

(2)、重要会计估计变更

适用 不适用

六、税项

1. 主要税种及税率

税种	计税依据	税率
增值税	按税法规定计算的销售货物和应税劳务收入为基础计算销项税额，在扣除当期允许抵扣的进项税额后，差额部分为应交增值税	6%、13%、17%
营业税	按应税营业收入计征	3%、5%
城市维护建设税	按实际缴纳的营业税、增值税及消费税计缴	7%
企业所得税	按应纳税所得额计征	注 15%、24%、20%、25%、31.4%

教育费附加	按实际缴纳的营业税、增值税及消费税计缴	3%、2%
-------	---------------------	-------

注：意大利子公司按当地税率 31.4% 征收；美国子公司按当地税率 24% 征收；卢森堡子公司按当地税率 20% 征收；公司及其他享有所得税优惠的子公司所得税率为 25%。

2. 税收优惠

深圳毅能达智能卡制造有限公司、深圳市慧毅能达智能卡技术有限公司、北京天一集成科技有限公司、综艺超导科技有限公司、江苏综艺光伏有限公司、北京掌上飞讯科技有限公司享受高新技术企业所得税优惠政策按 15% 征收。

综艺克州新能源有限公司根据《国家税务总局关于实施国家重点扶持的公共基础设施项目企业所得税优惠问题的通知》国税发【2009】80 号文，享受“三免三减半”所得税优惠政策。

南通通州区综艺超导科技有限公司按小微企业享受小微企业所得税优惠政策按 20% 征收。

七、合并财务报表项目注释

1、货币资金

单位：元 币种：人民币

项目	期末余额	期初余额
库存现金	1,143,199.39	1,192,173.97
银行存款	1,096,570,972.88	706,362,461.81
其他货币资金	177,923,002.94	79,834,563.61
合计	1,275,637,175.21	787,389,199.39

其他说明

其他货币资金明细如下：

项目	期末余额	年初余额
存出投资款	137,668,184.60	79,762,092.29
远期保证金注 1	26,091.42	
保函保证金注 1	64,179.07	72,471.32
第三方支付平台存款注 2	40,164,547.85	
合计	177,923,002.94	79,834,563.61

注 1：上列两项保证金合计 90,270.49 元流动性受限，不计入期末现金及现金等价物。

注 2：第三方支付平台存款，系本期新增子公司彩票业务存放在支付宝等第三方机构的存款。

2、以公允价值计量且其变动计入当期损益的金融资产

单位：元 币种：人民币

项目	期末余额	期初余额
交易性金融资产	77,585.57	
其中：债务工具投资		
权益工具投资	77,585.57	
衍生金融资产		
其他		
指定以公允价值计量且其变动计入当期损益的金融资产		
其中：债务工具投资		
权益工具投资		
其他		
合计	77,585.57	

其他说明：

该交易性金融资产系子公司江苏省高科技产业投资有限公司未抛售本年所中签的新股。

3、应收票据

(1). 应收票据分类列示

单位：元 币种：人民币

项目	期末余额	期初余额
银行承兑票据	484,866.00	1,146,320.00
商业承兑票据		
合计	484,866.00	1,146,320.00

(2). 期末公司已质押的应收票据

期末公司已质押的应收票据：无

(3). 期末公司已背书或贴现且在资产负债表日尚未到期的应收票据：

单位：元 币种：人民币

项目	期末终止确认金额	期末未终止确认金额
银行承兑票据	7,421,505.92	
商业承兑票据		
合计	7,421,505.92	

(4). 期末公司因出票人未履约而将其转应收账款的票据

无

4、应收账款

(1). 应收账款分类披露

单位：元 币种：人民币

类别	期末余额					期初余额				
	账面余额		坏账准备		账面价值	账面余额		坏账准备		账面价值
	金额	比例 (%)	金额	计提比例 (%)		金额	比例 (%)	金额	计提比例 (%)	
单项金额重大并单独计提坏账准备的应收账款										
按信用风险特征组合计提坏账准备的应收账款	296,940,722.48	99.93	10,610,381.93	3.57	286,330,340.55	172,779,083.08	100.00	33,128,260.85	19.17	139,650,822.23
单项金额不重大但单独计提坏账准备的应收账款	215,231.14	0.07	215,231.14	100.00						
合计	297,155,953.62	/	10,825,613.07	/	286,330,340.55	172,779,083.08	/	33,128,260.85	/	139,650,822.23

组合中，按账龄分析法计提坏账准备的应收账款：

√适用 □不适用

单位：元 币种：人民币

账龄	期末余额		
	应收账款	坏账准备	计提比例
1年以内小计	280,781,610.74	2,807,821.18	1%
1至2年	5,315,388.38	531,538.84	10%
2至3年	5,103,641.50	1,530,940.05	30%
3年以上	5,740,081.86	5,740,081.86	100%
合计	296,940,722.48	10,610,381.93	

(2). 本期计提、收回或转回的坏账准备情况：

本期计提坏账准备金额-22,302,526.25元；本期收回或转回坏账准备金额 121.53元。

(3). 本期实际核销的应收账款情况

单位：元 币种：人民币

项目	核销金额
实际核销的应收账款	121.53

(4). 按欠款方归集的期末余额前五名的应收账款情况：

单位名称	期末余额		
	应收账款	占应收账款合计数的比例 (%)	坏账准备
香港德诚信用咭制造有限公司	30,709,894.14	10.33	307,098.94
国网新疆南供电有限责任公司	18,697,175.00	6.29	186,971.75
**市体育彩票管理中心	17,151,812.63	5.77	171,518.13
**省人力资源社会保障电子政务中心	16,694,598.18	5.62	166,945.98
**省人力资源和社会保障厅	15,886,625.76	5.35	158,866.26
合计	99,140,105.71	33.36	991,401.06

注：本期应收账款余额较年初余额大幅增加，主要系新增子公司应收彩票业务佣金

5、预付款项

(1). 预付款项按账龄列示

单位：元 币种：人民币

账龄	期末余额		期初余额	
	金额	比例 (%)	金额	比例 (%)
1 年以内	19,211,472.44	95.76	26,081,039.34	89.04
1 至 2 年	849,837.45	4.24	3,210,542.19	10.96
2 至 3 年				
3 年以上				
合计	20,061,309.89	100.00	29,291,581.53	100.00

账龄超过 1 年且金额重要的预付款项未及时结算原因的说明：

账龄超过一年且金额重大的预付款项为 800,000.00 元，主要为预付南通纬佳色织有限公司采购款项，因为未到合同结算期，该款项尚未结算。

(2). 按预付对象归集的期末余额前五名的预付款情况：

单位名称	期末余额（元）	占预付款期末余额 合计数的比例 (%)
如皋市长生食品罐头有限公司	4,264,993.44	21.26
南通尧龙兴经贸有限公司	1,137,733.06	5.67
中国仪器进出口（集团）公司	1,042,096.37	5.19
南通纬佳色织有限公司	800,000.00	3.99
江苏科宁舒适家居系统集成有限责任公司	629,000.00	3.14
合计	7,873,822.87	39.25

期末预付款项中无持本公司 5%以上（含 5%）表决权股份的股东单位欠款。

6、应收利息

(1). 应收利息分类

单位：元 币种：人民币

项目	期末余额	期初余额
定期存款		
委托贷款		
债券投资		
信托理财产品	1,422,573.77	
合计	1,422,573.77	

7、其他应收款

(1). 其他应收款分类披露

单位：元 币种：人民币

类别	期末余额					期初余额				
	账面余额		坏账准备		账面价值	账面余额		坏账准备		账面价值
	金额	比例 (%)	金额	计提比例 (%)		金额	比例 (%)	金额	计提比例 (%)	
单项金额重大并单独计提坏账准备的其他应收款										
按信用风险特征组合计提坏账准备的其他应收款	119,072,266.80	97.89	8,043,434.98	6.76	111,028,831.82	19,030,723.00	100.00	6,247,492.32	32.83	12,783,230.68
单项金额不重大但单独计提坏账准备的其他应收款	2,566,320.94	2.11	40,000.00	1.56	2,526,320.94					
合计	121,638,587.74	/	8,083,434.98	/	113,555,152.76	19,030,723.00	/	6,247,492.32	/	12,783,230.68

组合中，按账龄分析法计提坏账准备的其他应收款：

√适用□不适用

单位：元 币种：人民币

账龄	期末余额		
	其他应收款	坏账准备	计提比例
1 年以内小计	105,441,906.47	1,054,419.15	1%
1 至 2 年	5,331,701.17	533,170.16	10%
2 至 3 年	2,632,590.74	789,777.25	30%
3 年以上	5,666,068.42	5,666,068.42	100%
合计	119,072,266.80	8043434.98	

组合中，采用其他方法计提坏账准备的其他应收款：

√适用 □不适用

期末单项金额非重大但单独计提坏账准备的其他应收款

其他应收款（按 单位）	期末余额			
	其他应收款（元）	坏账准备（元）	计提比例	计提理由
丁力	40,000.00	40,000.00	100%	预计无法收回
李卫民	384,395.57			不存在坏账可能
武春雷	917,941.79			不存在坏账可能
易峰	611,991.79			不存在坏账可能
胡烜	611,991.79			不存在坏账可能
合 计	2,566,320.94	40,000.00		

(2). 本期计提、收回或转回的坏账准备情况：

本期计提坏账准备金额 1,835,942.66 元；本期收回或转回坏账准备金额 0 元。

(3). 本期实际核销的其他应收款情况

本期无实际核销的其他应收款。

(4). 按欠款方归集的期末余额前五名的其他应收款情况：

单位：元 币种：人民币

单位名称	款项的性质	期末余额	账龄	占其他应收款期末余额合计数的比例(%)	坏账准备期末余额
Profiglass Group	电站租赁押金	4,473,360.00	1年以内	3.68	44,733.60
江苏辉丰农化股份有限公司	保证金	3,243,600.00	1年以内	2.67	32,436.00
南通好利达时装有限公司	往来款	2,390,932.50	1年以内	1.97	23,909.33
东莞锐祥智能卡科技有限公司	投标保证金	1,408,000.00	1年以内	1.16	14,080.00
北京能通租赁公司	押金	1,341,341.25	3年以内	1.10	67,004.33
合计	/	12,857,233.75	/	10.58	182,163.26

注：本期其他应收款余额较年初余额大幅增加，主要系新增子公司彩票业务其他应收各网点彩票机器终端出票额度。

8. 存货

(1). 存货分类

单位：元 币种：人民币

项目	期末余额			期初余额		
	账面余额	跌价准备	账面价值	账面余额	跌价准备	账面价值
原材料	36,646,157.98	13,142,787.15	23,503,370.83	36,227,485.10	12,896,656.94	23,330,828.16
在产品	13,199,890.43	118,347.45	13,081,542.98	10,537,454.84	117,671.24	10,419,783.60
库存商品	56,604,704.44	30,268,234.84	26,336,469.60	74,504,482.30	22,732,899.08	51,771,583.22
周转材料	119,312.13	112,739.14	6,572.99	115,212.58	112,739.14	2,473.44
消耗性生物资产						
建造合同形成的已完工未结算资产						
委托加工物资	2,723,434.12	6,481.30	2,716,952.82	4,668,298.54	12,576.40	4,655,722.14
在产品—在建电站项目	88,924,892.45		88,924,892.45			
产成品—完工电站项目	123,397,691.96		123,397,691.96	445,687,673.81	2,436,802.28	443,250,871.53
其他	87,781.18		87,781.18	94,285.71		94,285.71
合计	321,703,864.69	43,648,589.88	278,055,274.81	571,834,892.88	38,309,345.08	533,525,547.80

(1) 在产品—在建电站项目（未完工）

项目名称	开工时间	预计竣工时间	预计投资总额	年初余额	本期增加	本期结转	期末余额
太阳能（美国）公司9兆瓦项目	2014年	2015年	2100万美元		88,924,892.45		88,924,892.45

(2) 产成品—完工电站项目

项目名称	竣工时间	年初余额	本期增加金额	本期减少金额	受汇率波动金额	期末余额
开曼公司德国 3.178 兆瓦项目		75,191,567.01		75,191,567.01		
西西里公司意大利 6.149 兆瓦项目	2012 年	114,219,526.46		114,219,526.46		
皮埃蒙特公司 2.50598 兆瓦项目	2012 年	50,925,349.66		50,925,349.66		
马尔凯公司 2.5704 兆瓦项目	2011 年	52,337,534.39		3,387,043.37	-5,988,519.47	42,961,971.55
马尔凯公司 4.2 兆瓦项目	2011 年	86,718,518.70		5,612,021.80	-9,922,430.38	71,184,066.52
马尔凯公司 3 兆瓦项目	2011 年	33,679,426.34		23,138,173.57	-1,289,598.88	9,251,653.89
马尔凯公司 0.738 兆瓦项目	2011 年	15,435,121.86		15,435,121.86		
西西里公司意大利 0.851 兆瓦项目	2013 年	17,180,629.39	3,372,282.32	20,552,911.71		
合计		445,687,673.81	3,372,282.32	308,461,715.44	-17,200,548.73	123,397,691.96

本期减少主要原因系开曼公司德国 3.178 兆瓦电站、西西里意大利公司 6.149 兆瓦电站及 0.851 兆瓦电站、皮埃蒙特公司 2.50598 兆瓦电站及马尔凯公司 3 兆瓦项目中 1 兆瓦项目预计未来将自主运营，一年内预期不进行光伏电站整体转让，经公司管理层决策转为固定资产；马尔凯公司 0.738 兆瓦项目本年减少原因为对外出售。

(2). 存货跌价准备

单位：元 币种：人民币

项目	期初余额	本期增加金额		本期减少金额		期末余额
		计提	其他	转回或转销	其他	
原材料	12,896,656.94	246,130.21				13,142,787.15
在产品	117,671.24	676.21				118,347.45
库存商品	22,732,899.08	8,035,835.30		500,499.54		30,268,234.84
周转材料	112,739.14					112,739.14
消耗性生物资产						
建造合同形成的已完工未结算资产						
委托加工物资	12,576.40			6,095.10		6,481.30
产成品—完工电站项目	2,436,802.28			2,436,802.28		
合计	38,309,345.08	8,282,641.72		2,943,396.92		43,648,589.88

9、其他流动资产

单位：元 币种：人民币

项目	期末余额	期初余额
SREC 能源指标注 1	26,083,481.19	20,338,607.19
银行理财产品注 2	230,235,384.62	114,370,000.00
可抵扣进项税额	149,616,352.53	89,049,601.94
减：可抵扣进项税额减值准备	-80,285,115.63	-64,135,802.06
未认证进项税额	225,902.45	
预缴所得税	86,747.48	
合计	325,962,752.64	159,622,407.07

其他说明

注 1：根据新泽西州当地法规，子公司综艺（太阳能）美国有限公司发电一千度可获得一个 SREC 指标，该指标可用于交易。综艺美国公司根据取得 SREC 指标当期的市场价格确认营业收入并列报其他流动资产。出售时，根据实际销售价格与账面价值的差额调整当期营业收入。SREC 能源指标发出时，按先进先出法计价。

注 2：本期银行理财产品余额较年初大幅增加，主要原因系新增子公司北京掌上飞讯等持有的银行理财产品。

10、可供出售金融资产

(1). 可供出售金融资产情况

单位：元 币种：人民币

项目	期末余额			期初余额		
	账面余额	减值准备	账面价值	账面余额	减值准备	账面价值
可供出售债务工具：						
可供出售权益工具：	1,564,066,608.05	4,500,000.00	1,559,566,608.05	1,370,837,693.91	2,500,000.00	1,368,337,693.91
按公允价值计量的	747,319,812.05		747,319,812.05	636,504,546.91		636,504,546.91

按成本 计量	816,746,796.00	4,500,000.00	812,246,796.00	734,333,147.00	2,500,000.00	731,833,147.00
合计	1,564,066,608.05	4,500,000.00	1,559,566,608.05	1,370,837,693.91	2,500,000.00	1,368,337,693.91

(2). 期末按公允价值计量的可供出售金融资产

单位：元 币种：人民币

可供出售金融资产分类	可供出售权益工 具	可供出售债务工 具	合计
权益工具的成本/债务工具的摊余成本	342,642,138.27		342,642,138.27
公允价值	747,319,812.05		747,319,812.05
累计计入其他综合收益的公允价值变动 金额	275,950,924.50		275,950,924.50
已计提减值金额			

(3). 期末按成本计量的可供出售金融资产

单位：元人民币

被投资单位	账面余额				减值准备				在被投资单位持股比例(%)	本期现金红利
	期初	本期增加	本期减少	期末	期初	本期增加	本期减少	期末		
通州市农村信用合作联社	10,000,000.00			10,000,000.00					1.00	1,000,000.00
江苏河海纳米股份有限公司	500,000.00			500,000.00	500,000.00			500,000.00	1.87	
江苏华业医药化工有限公司	4,000,000.00			4,000,000.00	2,000,000.00	2,000,000.00		4,000,000.00	10.00	
江苏精科互感器股份有限公司	9,230,000.00			9,230,000.00					12.30	
江苏五彩化工股份有限公司	5,572,351.00		5,572,351.00						11.25	5,625,000.00
山东日照汇丰电子有限公司	7,482,796.00			7,482,796.00					17.7452	
南京乌江化工有限公司	10,000,000.00			10,000,000.00					25.024	535,714.00
山东宏艺科技股份有限公司	4,498,000.00			4,498,000.00					3.9394	390,000.00
江苏嘉隆化工有限公司	15,000,000.00		6,000,000.00	9,000,000.00					13.7287	
江苏汇鸿国际集团土产进出口股份有限公司	9,500,000.00			9,500,000.00					5.00	585,000.00
新沂中凯农用化工有限公司	14,000,000.00			14,000,000.00					16.4706	
南通汉瑞实业有限公司	10,000,000.00			10,000,000.00					19.62	
紫金财产保险股份	105,000,000.00			105,000,000.00					4.00	

有限公司										
安徽省舒城三乐童 车有限责任公司	12,000,000.00			12,000,000.00					14.63	600,000.00
山东新煤机械装备 股份有限公司	26,550,000.00			26,550,000.00					10.08	
泰兴市电除尘设备 厂	24,000,000.00			24,000,000.00					16.08	
山东双一集团有限 公司	25,000,000.00			25,000,000.00					9.60	1,500,000.00
山东中农联合生物 科技有限公司	25,000,000.00			25,000,000.00					7.557	3,300,000.00
长安责任保险股份 有限公司	110,000,000.00	24,486,000.00		134,486,000.00					11.76	
南京新奕天科技有 限公司	12,000,000.00			12,000,000.00					14.666	1,200,000.00
中国国际期货有限 公司	170,000,000.00			170,000,000.00					3.617	
百年人寿保险股份 有限公司	120,000,000.00			120,000,000.00					4.237	
山东天工岩土工程 设备有限公司	5,000,000.00			5,000,000.00					6.00	
山东七河生物科技 股份有限公司		20,000,000.00		20,000,000.00					5.13	
博昱科技(丹阳)有 限公司		20,000,000.00		20,000,000.00					3.83	
苏州泉达科技创业 投资中心(有限合 伙)		29,500,000.00		29,500,000.00					29.5	
合计	734,333,147.00	93,986,000.00	11,572,351.00	816,746,796.00	2,500,000.00	2,000,000.00		4,500,000.00	/	14,735,714.00

(4). 报告期内可供出售金融资产减值的变动情况

单位：元 币种：人民币

可供出售金融资产分类	可供出售权益工具	可供出售债务工具	合计
期初已计提减值余额	2,500,000.00		2,500,000.00
本期计提	2,000,000.00		2,000,000.00
其中：从其他综合收益转入			
本期减少			
其中：期后公允价值回升转回	/		
期末已计提减值金余额	4,500,000.00		4,500,000.00

(5). 可供出售权益工具期末公允价值严重下跌或非暂时性下跌但未计提减值准备的相关说明：

可供出售权益工具项目	投资成本	期末公允价值	公允价值相对于成本的下跌幅度 (%)	持续下跌时间 (个月)	已计提减值金额	未计提减值原因
辉山乳业	183,021,743.23	91,481,031.15	50.00	15		综合考虑企业实际经营情况等相关因素，未发现客观证据表明该金融资产发生减值，且期后股价已出现回升
合计	183,021,743.23	91,481,031.15	50.00	15		/

11、 持有至到期投资

(1). 持有至到期投资情况：

单位：元 币种：人民币

项目	期末余额			期初余额		
	账面余额	减值准备	账面价值	账面余额	减值准备	账面价值
理财产品	12,000,000.00		12,000,000.00			
合计	12,000,000.00		12,000,000.00			

(2). 期末重要的持有至到期投资：

单位：元 币种：人民币

债券项目	面值	票面利率	实际利率	到期日
平安汇安 313 号	12,000,000.00	9.00%		2016.4.3
合计	12000000.00	/	/	/

12、 长期股权投资

单位：元 币种：人民币

被投资单位	期初余额	本期增减变动							期末余额	减值准备期末余额
		追加投资	减少投资	权益法下确认的投资损益	其他综合收益调整	其他权益变动	宣告发放现金股利或利润	计提减值准备		
一、合营企业										
小计										
二、联营企业										
北京神州龙芯集成电路设计有限公司	77,551,666.19			1,969,525.08						79,521,191.27
欧贝黎新能源科技股份有限公司（注1）	69,901,984.07			-9,539,356.72						60,362,627.35
江苏泉达投资管理有限公司	803,911.19			246,279.75						1,050,190.94
苏州华鼎建筑装饰工程有限公司		20,000,000.00		-501,628.74						19,498,371.26
北京傲雪互娱科技有限公司				-337,999.05					1,245,845.80	907,846.75
小计	148,257,561.45	20,000,000.00		-8,163,179.68					1,245,845.80	161,340,227.57
合计	148,257,561.45	20,000,000.00		-8,163,179.68					1,245,845.80	161,340,227.57

其他说明

（注1）公司持有欧贝黎新能源科技股份有限公司 17.5%股份，在其董事会 9 名成员中派有 2 名董事，对其经营和财务有重大影响，故认定为联营企业，采用权益法核算。

13、 投资性房地产

投资性房地产计量模式

(1). 采用成本计量模式的投资性房地产

√适用 □不适用

单位：元 币种：人民币

项目	房屋、建筑物	土地使用权	在建工程	合计
一、账面原值				
1. 期初余额	29,226,225.10			29,226,225.10
2. 本期增加金额				
(1) 外购				
(2) 存货\固定资产\在建工程转入				
(3) 企业合并增加				
3. 本期减少金额				
(1) 处置				
4. 期末余额	29,226,225.10			29,226,225.10
二、累计折旧和累计摊销				
1. 期初余额	4,247,318.76			4,247,318.76
2. 本期增加金额	653,089.32			653,089.32
(1) 计提或摊销	653,089.32			653,089.32
3. 本期减少金额				
(1) 处置				
4. 期末余额	4,900,408.08			4,900,408.08
三、减值准备				
1. 期初余额				
2. 本期增加金额				
(1) 计提				
3. 本期减少金额				
(1) 处置				
4. 期末余额				
四、账面价值				
1. 期末账面价值	24,325,817.02			24,325,817.02
2. 期初账面价值	24,978,906.34			24,978,906.34

其他说明

2014 年度投资性房地产计提折旧金额为 653,089.32 元。

14、 固定资产
(1). 固定资产情况

单位：元 币种：人民币

项目	房屋及建筑物	机器设备	海外光伏电站	运输工具	电子设备	其他	合计
一、账面原值：							
1. 期初余额	389,773,357.89	394,319,851.72	1,029,433,532.44	18,139,633.91	9,286,270.28	13,094,083.45	1,854,046,729.69
2. 本期增加金额	7,077,772.00	159,618,738.14	187,159,014.88	1,156,997.06	3,506,870.53	454,195.56	358,973,588.17
(1) 购置	1,267,572.00	9,012,422.58	292,686.27	253,564.06	1,566,638.52	194,283.56	12,587,166.99
(2) 在建工程转入	5,810,200.00	147,222,340.74					153,032,540.74
(3) 企业合并增加		3,383,974.82		903,433.00	1,940,232.01	259,912.00	6,487,551.83
(4) 存货转入			286,729,784.15				286,729,784.15
(5) 汇率影响			-99,863,455.54				-99,863,455.54
3. 本期减少金额	128,000.00	103,003.06		841,800.00	414,383.64		1,487,186.70
(1) 处置或报废	128,000.00	103,003.06		841,800.00	414,383.64		1,487,186.70
4. 期末余额	396,723,129.89	553,835,586.80	1,216,592,547.32	18,454,830.97	12,378,757.17	13,548,279.01	2,211,533,131.16
二、累计折旧							
1. 期初余额	66,662,276.13	147,237,483.36	72,783,794.53	11,271,118.47	6,511,434.77	9,142,197.12	313,608,304.38
2. 本期增加金额	12,285,662.20	26,208,596.47	75,727,659.75	2,756,430.47	2,223,529.76	1,351,907.71	120,553,786.36
(1) 计提	12,285,662.20	23,573,908.85	85,125,191.49	2,017,958.51	1,406,348.45	1,261,300.18	125,670,369.68
(2) 企业合并增加		2,634,687.62		738,471.96	817,181.31	90,607.53	4,280,948.42
(3) 汇率影响			-9,397,531.74				-9,397,531.74
3. 本期减少金额	108,426.31	97,852.89		771,960.00	384,263.02		1,362,502.22
(1) 处置或报废	108,426.31	97,852.89		771,960.00	384,263.02		1,362,502.22
4. 期末余额	78,839,512.02	173,348,226.94	148,511,454.28	13,255,588.94	8,350,701.51	10,494,104.83	432,799,588.52
三、减值准备							
1. 期初余额		148,661,899.72	40,242,342.00				188,904,241.72
2. 本期增加金额			-4,604,574.00				-4,604,574.00
(1) 计提							
(2) 汇率影响			-4,604,574.00				-4,604,574.00
3. 本期减少金额							

(1) 处置或报废							
4. 期末余额		148,661,899.72	35,637,768.00				184,299,667.72
四、账面价值							
1. 期末账面价值	317,883,617.87	231,825,460.14	1,032,443,325.04	5,199,242.03	4,028,055.66	3,054,174.18	1,594,433,874.92
2. 期初账面价值	323,111,081.76	98,420,468.64	916,407,395.91	6,868,515.44	2,774,835.51	3,951,886.33	1,351,534,183.59

2014 年度固定资产计提折旧金额为 125,670,369.68 元。

期末用于抵押或担保的固定资产账面价值为 94,643,655.87 元，详见“附注九、承诺及或有事项”。

(2). 未办妥产权证书的固定资产情况

项目	账面价值（元）	未办妥产权证书的原因
房屋建筑物	11,825,496.72	相关产证尚在办理中

15、 在建工程

(1). 在建工程情况

单位：元 币种：人民币

项目	期末余额			期初余额		
	账面余额	减值准备	账面价值	账面余额	减值准备	账面价值
薄膜太阳能电池二线工程	486,239,668.27	383,972,362.21	102,267,306.06	486,239,668.27	363,944,668.27	122,295,000.00
新疆克州光伏电站 20 兆瓦项目	12,005,005.54		12,005,005.54	143,191,019.52		143,191,019.52
卢森堡 12.5 兆瓦电站项目	92,434,057.08		92,434,057.08			
玫瑰园装修工程	1,916,000.00		1,916,000.00			
合计	592,594,730.89	383,972,362.21	208,622,368.68	629,430,687.79	363,944,668.27	265,486,019.52

(2).

(3). 重要在建工程项目本期变动情况

单位：元 币种：人民币

项目名称	预算数	期初余额	本期增加金额	本期转入固定资产金额	本期其他减少金额	期末余额	工程累计投入占预算比例(%)	工程进度%	利息资本化累计金额	其中：本期利息资本化金额	本期利息资本化率(%)	资金来源
薄膜太阳能电池二线工程	642,630,000	486,239,668.27				486,239,668.27	75.66	注				募集资金
新疆克州光伏电站 20 兆瓦项目	238,239,000	143,191,019.52	21,846,526.76	153,032,540.74		12,005,005.54	69.27	95				自筹
卢森堡 12.5 兆瓦电站项目	15,000,000 欧元		92,434,057.08			92,434,057.08	82.65	90				自筹
玫瑰园装修工程			1,916,000.00			1,916,000.00						自筹
合计		629,430,687.79	116,196,583.84	153,032,540.74		592,594,730.89	/	/			/	/

注：生产线拟更新改造

本期计提在建工程减值准备情况:

单位: 元 币种: 人民币

项目	本期计提金额	计提原因
薄膜太阳能电池二线工程	20,027,693.94	预计部分设备已无使用价值
合计	20,027,693.94	/

16、 工程物资

单位: 元 币种: 人民币

项目	期末余额	期初余额
太阳能电池组件		58,084,735.57
合计		58,084,735.57

17、 无形资产

(1). 无形资产情况

单位: 元 币种: 人民币

项目	土地使用权	专利权	非专利技术	电脑软件	其他	合计
一、账面原值						
1. 期初余额	78,407,573.13	40,020,000.00	6,000,000.00	118,765.80	30,727,516.40	155,273,855.33
2. 本期增加金额	9,072,078.46			173,665.54		9,245,744.00
(1) 购置	8,925,698.52			173,665.54		9,099,364.06
(2) 内部研发						
(3) 企业合并增加						
(4) 汇率影响	146,379.94					146,379.94
3. 本期减少金额						
(1) 处置						
4. 期末余额	87,479,651.59	40,020,000.00	6,000,000.00	292,431.34	30,727,516.40	164,519,599.33
二、累计摊销						

1. 期初余额	6,313,842.16	18,676,000.00	4,966,637.94	101,443.86	6,777,967.26	36,835,891.22
2. 本期增加金额	1,020,279.11	2,667,999.96	583,362.10	40,203.20	3,059,880.28	7,371,724.65
(1) 计提	1,020,279.11	2,667,999.96	583,362.10	40,203.20	3,059,880.28	7,371,724.65
3. 本期减少金额						
(1) 处置						
4. 期末余额	7,334,121.27	21,343,999.96	5,550,000.04	141,647.06	9,837,847.54	44,207,615.87
三、减值准备						
1. 期初余额						
2. 本期增加金额						
(1) 计提						
3. 本期减少金额						
(1) 处置						
4. 期末余额						
四、账面价值						
1. 期末账面价值	80,145,530.32	18,676,000.04	449,999.96	150,784.28	20,889,668.86	120,311,983.46
2. 期初账面价值	72,093,730.97	21,344,000.00	1,033,362.06	17,321.94	23,949,549.14	118,437,964.11

本期末通过公司内部研发形成的无形资产占无形资产余额的比例 15.28%

2014 年度无形资产摊销金额为 7,371,724.65 元。

期末用于抵押或担保的无形资产账面价值为 7,996,702.92 元，详见“附注九、承诺及或有事项”。

其他说明：

依据美国宪法第五修正案规定“任何人的生命、自由或财产非经正当法律程序不得被剥夺；私有财产只有在为公共利益且经合理补偿方可征用”，将子公司综艺太阳能（美国）有限公司所持有的土地使用权归类为使用寿命不确定的无形资产，不进行摊销。期末经减值测试，未发现减值情形。

18、商誉

(1). 商誉账面原值

单位：元 币种：人民币

被投资单位名称或形成商誉的事项	期初余额	本期增加		本期减少		期末余额
		企业合并形成的	其他	处置	其他	
北京盈彩畅联网络科技有限公司		132,998,216.41				132,998,216.41
上海量彩信息科技有限公司		52,177,549.89				52,177,549.89
上海好炫信息技术有限公司		20,530,132.16				20,530,132.16
北京仙境乐网科技有限公司		77,099,533.91				77,099,533.91
北京掌上飞讯科技有限公司		263,301,163.27				263,301,163.27
综艺超导科技有限公司	1,008,000.00					1,008,000.00
北京天一集成科技有限公司	15,605,392.16					15,605,392.16
深圳毅能达智能卡制造有限公司	4,023,394.04					4,023,394.04
合计	20,636,786.20	546,106,595.64				566,743,381.84

(2). 商誉减值准备

被投资单位名称或形成商誉的事项	期初余额	本期增加		本期减少		期末余额
		计提	其他	处置	其他	
北京盈彩畅联网络科技有限公司		8,900,000.00				8,900,000.00
北京仙境乐网科技有限公司		12,500,000.00				12,500,000.00
北京天一集成科技有限公司	15,605,392.16					15,605,392.16
深圳毅能达智能卡制造有限公司	4,023,394.04					4,023,394.04
合计	19,628,786.20	21,400,000.00				41,028,786.20

说明商誉减值测试过程、参数及商誉减值损失的确认方法

1、北京盈彩畅联网络科技有限公司的商誉形成说明

(1) 商誉的计算过程

本公司于2014年6月支付人民币147,360,000.00元合并成本，收购了北京盈彩畅联网络科技有限公司60%的权益。合并成本超过按权益比例获得的可辨认资产、负债公允价值的差额人民币132,998,216.41元，确认为与北京盈彩畅联网络科技有限公司相关的商誉。

(2) 商誉减值测试的方法

公司为积极响应《体育总局关于切实落实彩票资金专项审计意见加强体育彩票管理工作的通知》和《财政部民政部体育总局关于开展擅自利用互联网销售彩票行为自查自纠工作有关问题的通知》，全力配合彩票行业主管部门对行业的整改规范，进一步苦练内功，升级改造互联网彩票销售系统，公司旗下的部分互联网彩票业务自2015年3月1日起陆续暂停。本次商誉减值测试是假设暂停期6个月，9月1日起恢复互联网彩票业务情况下，按照该资产组合的预计未来现金流量的现值确定，折现率为13.5%，经减值测试，商誉存在减值890万元。

鉴于互联网彩票业务实际恢复时间目前尚不明确，按照上述假设条件测算的商誉减值存在一定不确定性。

2、上海量彩信息科技有限公司

(1) 商誉的计算过程

本公司于 2014 年 6 月支付人民币 71,800,000.00 元合并成本，收购了上海量彩信息科技有限公司 55% 的权益。合并成本超过按权益比例获得的可辨认资产、负债公允价值的差额人民币 52,177,549.89 元，确认为与上海量彩信息科技有限公司相关的商誉。

(2) 商誉减值测试的方法

公司为积极响应《体育总局关于切实落实彩票资金专项审计意见加强体育彩票管理工作的通知》和《财政部民政部体育总局关于开展擅自利用互联网销售彩票行为自查自纠工作有关问题的通知》，全力配合彩票行业主管部门对行业的整改规范，进一步苦练内功，升级改造互联网彩票销售系统，公司旗下的部分互联网彩票业务自 2015 年 3 月 1 日起陆续暂停。本次商誉减值测试是假设暂停期 6 个月，9 月 1 日起恢复互联网彩票业务情况下，按照该资产组合的预计未来现金流量的现值确定，折现率为 13.5%，经减值测试，未发现商誉存在减值。

鉴于互联网彩票业务实际恢复时间目前尚不明确，按照上述假设条件进行的测试存在一定不确定性。

3、上海好炫信息技术有限公司

(1) 商誉的计算过程

本公司于 2014 年 6 月支付人民币 21,500,000.00 元合并成本，收购了上海好炫信息技术有限公司 55% 的权益。合并成本超过按权益比例获得的可辨认资产、负债公允价值的差额人民币 20,530,132.16 元，确认为与上海好炫信息技术有限公司相关的商誉。

(2) 商誉减值测试的方法

公司为积极响应《体育总局关于切实落实彩票资金专项审计意见加强体育彩票管理工作的通知》和《财政部民政部体育总局关于开展擅自利用互联网销售彩票行为自查自纠工作有关问题的通知》，全力配合彩票行业主管部门对行业的整改规范，进一步苦练内功，升级改造互联网彩票销售系统，公司旗下的部分互联网彩票业务自 2015 年 3 月 1 日起陆续暂停。本次商誉减值测试是假设暂停期 6 个月，9 月 1 日起恢复互联网彩票业务情况下，按照该资产组合的预计未来现金流量的现值确定，折现率为 13.5%，经减值测试，未发现商誉存在减值。

鉴于互联网彩票业务实际恢复时间目前尚不明确，按照上述假设条件进行的测试存在一定不确定性。

4、北京仙境乐网科技有限公司

(1) 商誉的计算过程

本公司于 2014 年 6 月支付人民币 102,000,000.00 元合并成本，收购了北京仙境乐网科技有限公司 51% 的权益。合并成本超过按权益比例获得的可辨认资产、负债公允价值的差额人民币 77,099,533.91 元，确认为与北京仙境乐网科技有限公司相关的商誉。

(2) 商誉减值测试的方法

公司为积极响应《体育总局关于切实落实彩票资金专项审计意见加强体育彩票管理工作的通知》和《财政部民政部体育总局关于开展擅自利用互联网销售彩票行为自查自纠工作有关问题的通知》，全力配合彩票行业主管部门对行业的整改规范，进一步苦练内功，升级改造互联网彩票销售系统，公司旗下的部分互联网彩票业务自 2015 年 3 月 1 日起陆续暂停。本次商誉减值测试是假设暂停期 6 个月，9 月 1 日起恢复互联网彩票业务情况下，按照该资产组合的预计未来现金流量的现值确定，折现率为 13.5%，经减值测试，商誉存在减值 1250 万元。

鉴于互联网彩票业务实际恢复时间目前尚不明确，按照上述假设条件测算的商誉减值存在一定不确定性。

5、北京掌上飞讯科技有限公司

(1) 商誉的计算过程

本公司于 2014 年 10 月支付人民币 330,030,450.00 元合并成本，收购了北京掌上飞讯科技有限公司及其 VIE 架构的上层掌上明珠控股有限公司（含全资子公司北京掌上明珠信息技术有限公司）68.24% 的权益。合并成本超过按权益比例获得的可辨认资产、负债公允价值的差额人民币 263,301,163.27 元，确认为与北京掌上飞讯科技有限公司相关的商誉。

(2) 商誉减值测试的方法

商誉减值测试是按照该资产组合的预计未来现金流量的现值确定，折现率为 13.5%，经减值测试，未发现商誉存在减值。

19、 长期待摊费用

单位：元 币种：人民币

项目	期初余额	本期增加金额	本期摊销金额	其他减少金额	汇率影响	期末余额
经营租入的固定资产改良支出	284,654.08		165,222.24			119,431.84
装修费	3,070,206.65	1,574,700.00	1,455,011.42			3,189,895.23
电站项目租金	35,233,096.50		5,281,601.00		-3,595,949.50	26,355,546.00
合计	38,587,957.23	1,574,700.00	6,901,834.66		-3,595,949.50	29,664,873.07

20、 递延所得税资产/ 递延所得税负债

(1). 未经抵销的递延所得税资产

单位：元 币种：人民币

项目	期末余额		期初余额	
	可抵扣暂时性差异	递延所得税资产	可抵扣暂时性差异	递延所得税资产
资产减值准备	23,396,698.02	4,643,379.78	42,678,616.75	11,750,066.29
内部交易未实现利润	85,037,677.92	21,259,419.48	91,762,999.60	22,940,749.90
合计	108,434,375.94	25,902,799.26	134,441,616.35	34,690,816.19

(2). 未经抵销的递延所得税负债

项目	期末余额		期初余额	
	应纳税暂时性差异	递延所得税负债	应纳税暂时性差异	递延所得税负债
非同一控制企业合并资产评估增值				
可供出售金融资产公允价值变动	514,906,997.12	128,726,749.28	376,495,067.53	94,123,766.88
合计	514,906,997.12	128,726,749.28	376,495,067.53	94,123,766.88

21、 短期借款

(1). 短期借款分类

单位：元 币种：人民币

项目	期末余额	期初余额
质押借款		
抵押借款	28,252,924.63	27,620,769.30
保证借款	50,000,000.00	540,000,000.00
信用借款		
保证抵押借款	100,000,000.00	40,000,000.00
合计	178,252,924.63	607,620,769.30

(2). 已逾期未偿还的短期借款情况

本期末已逾期未偿还的短期借款总额为 0 元

22、 应付账款

(1). 应付账款列示

单位：元 币种：人民币

项目	期末余额	期初余额
应付账款	217,830,819.75	215,829,556.53
合计	217,830,819.75	215,829,556.53

(2). 账龄超过 1 年的重要应付账款

单位：元 币种：人民币

项目	期末余额	未偿还或结转的原因
韩国周星工程有限公司	52,309,717.42	设备尚未调试验收合格

大唐微电子技术有限公司	12,847,576.00	未及支付
欧贝黎新能源科技股份有限公司	5,456,912.74	未及支付
Solarmax Tech.	3,514,090.30	未及支付
江苏南大苏富特软件股份有限公司	3,500,000.00	合同规定尚未支付的房款
宜兴新力化工厂	2,233,145.58	未及支付
清华大学	1,905,874.75	未及支付
合计	81,767,316.79	/

23、 预收款项

(1). 预收账款项列示

单位：元 币种：人民币

项目	期末余额	期初余额
预收账款	12,882,624.50	14,769,090.06
合计	12,882,624.50	14,769,090.06

(2). 账龄超过 1 年的重要预收款项

单位：元 币种：人民币

项目	期末余额	未偿还或结转的原因
韩国周星工程有限公司	2,388,674.03	设备尚未调试验收合格
合计	2,388,674.03	/

24、 应付职工薪酬

(1). 应付职工薪酬列示：

单位：元 币种：人民币

项目	期初余额	本期增加	本期减少	期末余额
一、短期薪酬	3,459,969.16	79,046,768.07	68,962,363.31	13,544,373.92
二、离职后福利-设定提存计划	1,542,732.06	5,074,190.31	4,609,326.66	2,007,595.71
三、辞退福利		175,380.00	175,380.00	-
合计	5,002,701.22	84,296,338.38	73,747,069.97	15,551,969.63

(2). 短期薪酬列示：

单位：元 币种：人民币

项目	期初余额	本期增加	本期减少	期末余额
一、工资、奖金、津贴和补贴	3,396,968.94	71,412,838.69	61,675,034.14	13,134,773.49
二、职工福利费		2,791,214.02	2,791,214.02	
三、社会保险费	34,512.22	2,135,742.46	1,917,028.69	253,225.99
其中：医疗保险费	27,373.73	1,816,036.90	1,614,770.10	228,640.53
工伤保险费	4,959.89	173,291.12	168,794.79	9,456.22
生育保险费	2,178.60	146,414.44	133,463.80	15,129.24
四、住房公积金	28,488.00	2,329,882.62	2,358,370.62	
五、工会经费和职工教育经费		377,090.28	220,715.84	156,374.44
合计	3,459,969.16	79,046,768.07	68,962,363.31	13,544,373.92

(3). 设定提存计划列示

项目	期初余额	本期增加	本期减少	期末余额
1、基本养老保险	1,537,264.79	4,787,110.54	4,338,620.47	1,985,754.86
2、失业保险费	5,467.27	287,079.77	270,706.19	21,840.85
合计	1,542,732.06	5,074,190.31	4,609,326.66	2,007,595.71

25、 应交税费

单位：元 币种：人民币

项目	期末余额	期初余额
增值税	18,530,661.53	-57,155,407.42
营业税	1,052,392.05	231,356.67
企业所得税	54,000,092.64	10,473,393.88
个人所得税	1,038,379.33	77,708.93
城市维护建设税	1,100,344.00	43,165.87
房产税	855,217.02	971,086.01
教育费附加	834,395.02	39,772.64
河道管理费	66,046.28	3,292.87
土地使用税	166,003.27	160,177.84
印花税	8,685.25	5,186.23
其他	3,889.39	6,543.15
合计	77,656,105.78	-45,143,723.33

26、 应付利息

单位：元 币种：人民币

项目	期末余额	期初余额
分期付息到期还本的长期借款利息		83,893.33
企业债券利息	17,500,000.00	17,500,000.00
短期借款应付利息	934,078.25	980,000.00
划分为金融负债的优先股\永续债利息		
合计	18,434,078.25	18,563,893.33

27、 其他应付款

(1). 按款项性质列示其他应付款

单位：元 币种：人民币

项目	期末余额	期初余额
其他应付款	539,509,922.13	34,265,928.27
合计	539,509,922.13	34,265,928.27

(2). 账龄超过 1 年的重要其他应付款

项目	期末余额	未偿还或结转的原因
南通宏华建筑安装有限公司	2,596,000.00	尚未支付的工程款
苏州创捷传媒展览股份有限公司	1,300,000.00	尚未支付的工程款
合计	3,896,000.00	/

金额较大的其他应付款

单位名称	期末余额	性质或内容
北京林氏房地产开发有限公司注	183,390,000.00	暂收款
DT Ventures China Fund II. L.P.	61,808,013.00	股权转让款
王曦伟	44,664,033.00	股权转让款
CBC Mobile Limited	32,798,997.00	股权转让款
TopMobi Limited	16,519,626.00	股权转让款
Fair Vue Limited Partnership	10,914,003.00	股权转让款
合计	350,094,672.00	

注：系子公司江苏高投收到的股权转让暂收款。

28、 长期借款

(1). 长期借款分类

单位：元 币种：人民币

项目	期末余额	期初余额
质押借款		
抵押借款	32,826,394.47	
保证借款		
信用借款		
抵押保证借款		6,500,000.00
合计	32,826,394.47	6,500,000.00

其他说明：

金额较大的长期借款

贷款单位	借款起始日	借款终止日	币种	利率 (%)	期末余额		年初余额	
					外币金额	本币金额	外币金额	本币金额
建行通州营业部	2010.7	2014.4	人民币	6.40				6,500,000.00
Raiffeisen Bank	2014.1	2025.12	捷克克朗	3.20+浮动利率(注)	122,225,000.00	32,826,394.47		
合计					122,225,000.00	32,826,394.47		6,500,000.00

注：浮动利率预计 1.2%-1.8%

29、 应付债券

(1). 应付债券

单位：元 币种：人民币

项目	期末余额	期初余额
公司债券	697,166,666.76	695,466,666.72
合计	697,166,666.76	695,466,666.72

(2). 应付债券的增减变动：（不包括划分为金融负债的优先股、永续债等其他金融工具）

单位：元 币种：人民币

债券名称	面值	发行日期	债券期限	发行金额	期初余额	本期发行	按面值计提利息	溢折价摊销	本期偿还	期末余额
公司债券	700,000,000.00	2011.8.31	5年	700,000,000.00						700,000,000.00
合计	/	/	/	700,000,000.00						700,000,000.00

其他说明：

2011年8月，公司获准发行7亿元5年期企业债券，按面值发行，扣除850万元发行费用，实际收到现金69,150万元。

30、 递延收益

单位：元 币种人民币

项目	期初余额	本期增加	本期减少	期末余额	形成原因
政府补助	111,935,279.20	16,318,219.14		128,253,498.34	
合计	111,935,279.20	16,318,219.14		128,253,498.34	/

其他说明：

项目	期末余额（元）	年初余额（元）
2012年度南京领军型科技科技创业人才引进计划项目	1,150,500.00	1,054,500.00
子公司美国19MW光伏电站项目建设投资补贴（注）	102,362,856.19	109,838,779.20
超导滤波器系统集成和产业化关键技术研究		550,000.00
XP型谱项目	1,200,000.00	492,000.00
863项目经费（2014AA032703）	384,000.00	
高温超导薄膜材料和超导滤波器的研发和产业化	13,713,600.00	
重大科技成果产业化项目	1,000,000.00	
无线探测用超导接收仪器开发和应用	1,750,000.00	
政府补贴土地款	6,692,542.15	
合计	128,253,498.34	111,935,279.20

注：据财会【2012】24号“关于印发《可再生能源电价附加有关会计处理规定》的通知”，企业专为可再生能源发电项目接入电网系统而发生的工程投资和运行维护费用，以及国家投资或补贴建设的公共可再生能源独立电力系统所发生的合理的运行和管理费用超出销售电价的部分，按规定取得可再生能源电价附加补助资金的，按收到或应收的补助金额计入主营业务收入。根据上述会计处理规定，子公司综艺（太阳能）美国有限公司获得的19MW光伏电站项目建设投资补贴，系与资产相关的政府补助，按资产使用年限（15年）分期计入营业收入。

31、 股本

单位：元 币种：人民币

	期初余额	本次变动增减（+、-）					期末余额
		发行新股	送股	公积金转股	其他	小计	
股份总数	1,104,600,000.00	195,400,000.00				195,400,000.00	1,300,000,000.00

32、 资本公积

单位：元人民币

项目	年初余额	本期增加	本期减少	期末余额
1、资本溢价（股本溢价）				

(1) 投资者投入的资本	1,127,054,604.39	997,418,000.00		2,124,472,604.39
(2) 同一控制下企业合并的影响	-53,713,079.54			-53,713,079.54
(3) 购买子公司少数股权的影响	-12,071,499.88			-12,071,499.88
小计	1,061,270,024.97	997,418,000.00		2,058,688,024.97
2、其他资本公积				
(1) 被投资单位除净损益外所有者权益其他变动	13,261,294.15			13,261,294.15
(2) 原制度资本公积转入	13,124,475.15			13,124,475.15
(3) 其他转入	45,262,286.00			45,262,286.00
小计	71,648,055.30			71,648,055.30
合计	1,132,918,080.27	997,418,000.00		2,130,336,080.27

资本公积变动的说明：

本年度公司非公开发行人民币普通股（A股）195,400,000股，增加注册资本195,400,000.00元，股票面值为人民币1.00元，溢价发行，发行价为每股人民币6.17元，共募集资金1,205,618,000.00元，减除发行费用人民币12,800,000.00元，计募集资金净额为人民币1,192,818,000.00元，其中注册资本人民币195,400,000.00元，资本溢价人民币997,418,000.00元计入资本公积-资本溢价（投资者投入的资本）。

32、 其他综合收益

单位：元 币种：人民币

项目	期初余额	本期发生金额					期末余额
		本期所得税前发生额	减：前期计入其他综合收益当期转入损益	减：所得税费用	税后归属于母公司	税后归属于少数股东	
一、以后不能重分类进损益的其他综合收益							
其中：重新计算设定受益计划净负债和净资产的变动							
权益法下在被投资单位不能重分类进损益的其他综合收益中享有的份额							
二、以后将重分类进损益的其他综合收益	40,515,675.29	-27,216,018.51	84,062,302.79	62,623,750.00	-182,335,362.06	8,433,290.76	-141,819,686.77
其中：权益法下在被投资单位以后将重分类进损益的其他综合收益中享有的份额							
可供出售金融资产公允价值变动损益	171,342,236.37	125,545,992.60	84,062,302.79	62,623,750.00	-29,573,350.95	8,433,290.76	141,768,885.42
持有至到期投资重分类为可供出售金融资产损益							
现金流量套期损益的有效部分							
外币财务报表折算差额	-130,826,561.08	-152,762,011.11			-152,762,011.11		-283,588,572.19
其他综合收益合计	40,515,675.29	-27,216,018.51	84,062,302.79	62,623,750.00	-182,335,362.06	8,433,290.76	-141,819,686.77

33、 盈余公积

单位：元 币种：人民币

项目	期初余额	本期增加	本期减少	期末余额
法定盈余公积	65,719,160.36			65,719,160.36
任意盈余公积				
储备基金				
企业发展基金				
其他				
合计	65,719,160.36			65,719,160.36

34、 未分配利润

单位：元 币种：人民币

项目	本期	上期
调整前上期末未分配利润	30,073,780.91	764,626,806.90
调整期初未分配利润合计数（调增+，调减-）		
调整后期初未分配利润	30,073,780.91	764,626,806.90
加：本期归属于母公司所有者的净利润	41,530,195.23	-679,323,025.99
减：提取法定盈余公积		
提取任意盈余公积		
提取一般风险准备		
应付普通股股利		55,230,000.00
转作股本的普通股股利		
期末未分配利润	71,603,976.14	30,073,780.91

35、 营业收入和营业成本

单位：元 币种：人民币

项目	本期发生额		上期发生额	
	收入	成本	收入	成本
主营业务	677,980,803.91	394,393,015.46	365,322,571.52	312,970,113.33
其他业务	36,602,419.30	33,344,845.94	6,183,306.09	4,383,251.11
合计	714,583,223.21	427,737,861.40	371,505,877.61	317,353,364.44

主营业务（分行业）

行业名称	本期金额		上期金额	
	营业收入	营业成本	营业收入	营业成本
(1) 工业	251,567,710.98	138,268,462.18	157,658,061.50	106,738,091.10
(2) 新能源	246,164,316.90	155,256,994.01	147,683,606.63	160,186,739.22
(3) 服务业	93,821,003.98	22,589,246.11	18,067,968.50	11,526,888.47

(4) 商业	86,427,772.05	78,278,313.16	41,912,934.89	34,518,394.54
合计	677,980,803.91	394,393,015.46	365,322,571.52	312,970,113.33

3

主营业务（分产品）

产品名称	本期金额		上期金额	
	营业收入	营业成本	营业收入	营业成本
芯片设计及应用	251,567,710.98	138,268,462.18	157,070,440.14	106,105,249.17
太阳能电站	233,138,878.77	141,763,712.95	146,911,802.51	159,206,848.22
互联网彩票	52,380,490.19	10,697,958.76		
计算机信息技术服务	26,116,391.66	20,822,621.17	22,488,343.02	17,243,373.44
手机游戏	26,042,868.80	1,659,423.44		
太阳能电池	13,025,438.13	13,493,281.06	771,804.12	979,891.00
其他	75,709,025.38	67,687,555.90	38,080,181.73	29,434,751.50
合计	677,980,803.91	394,393,015.46	365,322,571.52	312,970,113.33

主营业务（分地区）

地区名称	本期金额		上期金额	
	营业收入	营业成本	营业收入	营业成本
国外地区	212,376,699.30	132,177,169.52	146,911,802.51	159,206,848.22
深圳地区	181,444,517.95	107,662,300.21	94,873,652.57	67,270,836.33
江苏地区	115,603,769.71	102,509,092.77	60,752,707.51	47,025,174.01
北京地区	95,460,367.78	31,759,950.77	62,784,408.93	39,467,254.77
上海地区	52,333,269.70	10,697,958.76		
新疆地区	20,762,179.47	9,586,543.43		
合计	677,980,803.91	394,393,015.46	365,322,571.52	312,970,113.33

公司前五名客户的营业收入情况

客户名称	营业收入总额	占公司全部营业收入的
------	--------	------------

		比例 (%)
Gestore dei Servizi Energetici S.p.A.	84,257,110.25	11.79
B4(单位代码)	40,051,281.98	5.60
EVN Bulgaria	38,416,978.43	5.38
HONGKONG JUSHENG INVESTMENT	34,306,721.95	4.80
特变电工新疆新能源股份有限公司	33,333,333.20	4.66
合计	230,365,425.81	32.23

36、 营业税金及附加

单位：元 币种：人民币

项目	本期发生额	上期发生额
营业税	1,765,994.39	932,488.45
城市维护建设税	1,555,130.25	823,719.75
教育费附加	1,176,695.89	643,613.12
土地增值税	226,847.39	
合计	4,724,667.92	2,399,821.32

37、 销售费用

单位：元 币种：人民币

项目	本期发生额	上期发生额
公司经费	1,111,535.53	1,228,702.10
职工薪酬	5,660,049.55	2,845,711.52
运输费	2,672,916.51	3,482,130.46
折旧费	138,519.58	131,444.67
展览、广告费	107,352.94	205,569.93
差旅费	2,157,696.33	1,189,951.17
业务招待费	1,091,000.74	521,027.93
信息服务费	1,245,780.27	
推广费	3,260,929.38	
咨询服务费	2,039,000.00	
其他	2,975,907.75	2,565,889.12
合计	22,460,688.58	12,170,426.90

38、 管理费用

单位：元 币种：人民币

项目	本期发生额	上期发生额
工资及福利	39,022,619.02	26,501,733.27
折旧	14,552,111.50	14,629,733.83
研发费用	26,406,527.53	19,259,372.40
保险费	1,208,292.96	2,725,378.04

房租	4,979,612.24	4,438,570.92
办公费	8,170,921.86	10,322,938.12
差旅费	3,567,062.91	4,937,644.72
税费	8,069,232.02	8,009,357.43
交际应酬费	2,716,928.21	2,625,806.57
交通、通讯费用	2,165,061.21	3,115,873.01
长期资产、无形资产摊销	13,606,547.12	7,384,051.94
固定资产调节维修	12,945,761.06	32,467,869.25
维护费	2,361,167.79	8,672,635.27
咨询顾问费	13,019,999.19	3,244,811.58
并网项目费用	0.00	47,447.31
其他	22,018,884.04	22,183,806.34
合计	174,810,728.66	170,567,030.00

39、 财务费用

单位：元 币种：人民币

项目	本期发生额	上期发生额
利息支出	79,619,057.79	96,082,320.93
减：利息收入	-16,775,817.08	-23,056,989.35
汇兑损益	1,069,439.77	-5,693,271.98
其他	2,335,896.25	1,807,535.53
合计	66,248,576.73	69,139,595.13

40、 资产减值损失

单位：元 币种：人民币

项目	本期发生额	上期发生额
一、坏账损失	-25,157,297.39	38,538,824.83
二、存货跌价损失	8,582,113.74	23,324,502.27
三、可供出售金融资产减值损失	2,000,000.00	2,000,000.00
四、持有至到期投资减值损失		
五、长期股权投资减值损失		
六、投资性房地产减值损失		
七、固定资产减值损失		170,139,802.47
八、工程物资减值损失		27,199,122.64
九、在建工程减值损失	20,027,693.94	363,944,668.27
十、生产性生物资产减值损失		
十一、油气资产减值损失		
十二、无形资产减值损失		
十三、商誉减值损失	21,400,000.00	
十四、其他	16,149,313.57	64,135,802.06
合计	43,001,823.86	689,282,722.54

41、 公允价值变动收益

单位：元 币种：人民币

产生公允价值变动收益的来源	本期发生额	上期发生额
以公允价值计量的且其变动计入当期损益的金融资产	24,742.00	

其中：衍生金融工具产生的公允价值变动收益		
以公允价值计量的且其变动计入当期损益的金融负债		
按公允价值计量的投资性房地产		
合计	24,742.00	

42、 投资收益

单位：元 币种：人民币

项目	本期发生额	上期发生额
权益法核算的长期股权投资收益	-8,163,179.68	-21,696,069.88
处置长期股权投资产生的投资收益		
以公允价值计量且其变动计入当期损益的金融资产在持有期间的投资收益		
处置以公允价值计量且其变动计入当期损益的金融资产取得的投资收益	17,031,119.42	3,039,663.96
持有至到期投资在持有期间的投资收益	1,809,045.13	
可供出售金融资产等取得的投资收益	32,005,371.97	30,586,923.16
处置可供出售金融资产取得的投资收益	165,928,931.74	27,772,225.40
丧失控制权后，剩余股权按公允价值重新计量产生的利得		
合计	208,611,288.58	39,702,742.64

43、 营业外收入

单位：元 币种：人民币

项目	本期发生额	上期发生额	计入当期非经常性损益的金额
非流动资产处置利得合计	316,323.60	2,727.68	316,323.60
其中：固定资产处置利得	316,323.60	2,727.68	316,323.60
无形资产处置利得			
债务重组利得	64,441.00		64,441.00
非货币性资产交换利得			
接受捐赠			
政府补助	13,464,412.49	9,995,853.56	13,464,412.49
赔偿款	5,172,180.13		5,172,180.13
其他	1,832,132.09	351,597.44	1,832,132.09
合计	20,849,489.31	10,350,178.68	20,849,489.31

计入当期损益的政府补助

单位：元 币种：人民币

补助项目	本期发生金额	上期发生金额	与资产相关/与收益相关
南通市级外经贸扶持资金	450,000.00	144,539.81	与收益相关
著作权及专利登记资助补贴	3,600.00	353,570.00	与收益相关
增值税退税	4,700,137.74	360,743.75	与收益相关
科技型中小企业技术创新项目(基于二代证及3G应用的移动智能终端)	250,000.00		与收益相关
2014 企业人才租赁住房租金补贴	778.85		与收益相关
2014 年度购买信用报告补贴	4,800.00		与收益相关
开发“高温超导滤波器并网集成及运行关键技术”课题补贴	550,000.00		与收益相关
北京天一集成科技有限公司高速 SM2 和 SM4 密码算法芯片产业化	5,500,000.00		与收益相关

购地补贴款	79,537.85		与收益相关
财政补贴及奖励资金	221,000.00	37,000.00	与收益相关
中关村国家自主创新示范区国际化发展专项资金	50,000.00		与收益相关
跨境收入免税	224,558.05		与收益相关
2012年度区级大企业(集团)奖励	50,000.00		与收益相关
2013年商务发展专项资金支持外经贸转型升级项目	1,380,000.00		与收益相关
高效低成本非晶硅薄膜太阳能电池项目		350,000.00	与收益相关
光伏项目奖励		8,000,000.00	与收益相关
2011年度两化融合示范类补助资金		50,000.00	与收益相关
2011年度企业研发投入奖励		200,000.00	与收益相关
2011年度市级工业转型升级引导资金(绿色制造项目)节能及发展循环经济计划		170,000.00	与收益相关
科技创新奖励经费		80,000.00	与收益相关
中小企业技术补贴款		250,000.00	与收益相关
合计	13,464,412.49	9,995,853.56	/

44、 营业外支出

单位：元 币种：人民币

项目	本期发生额	上期发生额	计入当期非经常性损益的金额
非流动资产处置损失合计	29,772.70	3,042,567.33	29,772.70
其中：固定资产处置损失	29,772.70	2,941,649.24	29,772.70
无形资产处置损失		100,918.09	
债务重组损失			
非货币性资产交换损失			
对外捐赠	30,500.00	80,000.00	30,500.00
罚款滞纳金支出	25,663.81	342,940.33	25,663.81
其他	136.96	9,166.54	136.96
合计	86,073.47	3,474,674.20	86,073.47

45、 所得税费用

(1) 所得税费用表

单位：元 币种：人民币

项目	本期发生额	上期发生额
当期所得税费用	54,319,784.18	16,106,885.13
递延所得税费用	9,600,117.04	6,739,589.12
合计	63,919,901.22	22,846,474.25

46、 现金流量表项目

(1). 收到的其他与经营活动有关的现金：

单位：元 币种：人民币

项目	本期发生额	上期发生额
1、收到往来款、代垫款	243,246,374.36	50,144,539.81
2、专项补贴、补助款	13,383,338.64	119,329,192.91
3、租赁收入	5,146,788.24	450,000.00
4、利息收入	16,775,817.08	23,056,989.35
5、营业外收入	5,170,170.31	9,995,853.56

6、收到保证金	72,471.32	137,432,299.33
合计	283,794,959.95	340,408,874.96

(2). 支付的其他与经营活动有关的现金:

单位:元 币种:人民币

项目	本期发生额	上期发生额
1、企业间往来	6,162,034.11	16,139,415.28
2、销售费用支出	6,525,113.17	8,193,271.90
3、管理费用支出	50,882,963.93	78,948,473.44
4、营业外支出	24,347.65	432,106.87
5、其他	2,791,787.69	1,807,535.53
6、支付保证金	90,270.49	72,471.32
合计	66,476,517.04	105,593,274.34

(3). 收到的其他与投资活动有关的现金

单位:元 币种:人民币

项目	本期发生额	上期发生额
理财产品	421,248,000.00	81,000,000.00
合计	421,248,000.00	81,000,000.00

(4). 支付的其他与投资活动有关的现金

单位:元 币种:人民币

项目	本期发生额	上期发生额
理财产品	392,098,000.00	185,370,000.00
江苏省高科技产业投资有限公司各项税费	4,348,318.69	21,560,024.02
合计	396,446,318.69	206,930,024.02

支付的其他与投资活动有关的现金说明:

子公司江苏省高科技产业投资有限公司是1997年4月经江苏省政府批准设立的,由江苏省发展与改革委员会、江苏综艺股份有限公司、江苏省信息中心以及江苏省国际经济合作有限公司共同发起设立,实行市场化运作,从事创业投资、投资银行、创投公司资产管理的专业投资公司。其全部现金收入作为投资收回的现金,相应的,其支付的各项税费认定为支付其他与投资活动相关的现金。

47、现金流量表补充资料

(1) 现金流量表补充资料

单位:元 币种:人民币

补充资料	本期金额	上期金额
1. 将净利润调节为经营活动现金流量:		
净利润	141,078,421.26	-865,675,309.85
加:资产减值准备	43,001,823.86	688,460,084.54
固定资产折旧、油气资产折耗、生产性生物资产折旧	120,814,409.72	120,678,271.97

无形资产摊销	7,371,724.65	7,253,083.84
长期待摊费用摊销	6,901,834.66	6,302,314.97
处置固定资产、无形资产和其他长期资产的损失（收益以“-”号填列）	-286,550.90	3,039,839.65
固定资产报废损失（收益以“-”号填列）		
公允价值变动损失（收益以“-”号填列）	-24,742.00	
财务费用（收益以“-”号填列）	96,020,698.15	86,730,141.84
投资损失（收益以“-”号填列）	-208,611,288.57	-39,702,742.64
递延所得税资产减少（增加以“-”号填列）	8,788,016.93	6,232,701.21
递延所得税负债增加（减少以“-”号填列）		
存货的减少（增加以“-”号填列）	-53,446,442.82	357,809,557.66
经营性应收项目的减少（增加以“-”号填列）	-220,460,079.08	239,514,555.95
经营性应付项目的增加（减少以“-”号填列）	471,890,366.21	-35,762,617.42
其他	2,000.37	
经营活动产生的现金流量净额	413,040,192.44	574,879,881.72
2. 不涉及现金收支的重大投资和筹资活动：		
债务转为资本		
一年内到期的可转换公司债券		
融资租入固定资产		
3. 现金及现金等价物净变动情况：		
现金的期末余额	1,275,546,904.72	787,316,728.07
减：现金的期初余额	787,316,728.07	989,184,939.67
加：现金等价物的期末余额		
减：现金等价物的期初余额		
现金及现金等价物净增加额	488,230,176.65	-201,868,211.60

(2) 本期支付的取得子公司的现金净额

	金额
本期发生的企业合并于本期支付的现金或现金等价物	462,171,645.00
其中：上海量彩信息科技有限公司	71,800,000.00
北京盈彩畅联网络科技有限公司	147,360,000.00
上海好炫信息技术有限公司	21,500,000.00
北京仙境乐网科技有限公司	102,000,000.00
北京掌上飞讯科技有限公司	108,145,480.52
掌上明珠控股有限公司	11,366,164.48
减：购买日子公司持有的现金及现金等价物	38,701,305.62
其中：上海量彩信息科技有限公司	19,205,273.19
北京盈彩畅联网络科技有限公司	13,188,259.92
上海好炫信息技术有限公司	1,049,031.70
北京仙境乐网科技有限公司	195,310.22
北京掌上飞讯科技有限公司	4,408,379.03
掌上明珠控股有限公司	655,051.56
加：以前期间发生的企业合并于本期支付的现金或现金等价物	
取得子公司支付的现金净额	423,470,339.38

(3) 现金和现金等价物的构成

单位：元 币种：人民币

项目	期末余额	期初余额
一、现金	1,275,546,904.72	787,316,728.07
其中：库存现金	1,143,199.39	1,192,173.97
可随时用于支付的银行存款	1,096,570,972.88	706,362,461.81
可随时用于支付的其他货币资金	177,832,732.45	79,762,092.29
可用于支付的存放中央银行款项		
存放同业款项		
拆放同业款项		
二、现金等价物		
其中：三个月内到期的债券投资		
三、期末现金及现金等价物余额	1,275,546,904.72	787,316,728.07

48、 外币货币性项目

(1). 外币货币性项目：

单位：元

项目	期末外币余额	折算汇率	期末折算人民币余额
货币资金			
其中：美元	19,379,278.44	6.119	118,581,804.77
欧元	2,000,865.61	7.456	14,917,653.64
港币	5,752.04	0.789	4,537.61
澳元	264,703.97	5.017	1,328,019.82
保加利亚列弗	1,084,547.14	3.812	4,134,132.43
应收账款			
其中：美元	5,456,198.76	6.119	33,386,480.21
欧元	2,083,800.28	7.456	15,535,981.36
港币			
人民币			
人民币			
长期借款			
其中：美元			
欧元			
港币			
人民币			
人民币			
其他应收账款			
其中：美元	752,341.29	6.119	4,603,576.36
欧元	676,786.62	7.456	5,045,850.32
预付款项			
其中：美元	760,480.00	6.119	4,653,377.12
预收款项			
其中：美元	620,796.99	6.119	3,798,656.78
应付账款			
其中：美元	9,191,498.82	6.119	56,242,781.28

欧元	751,447.87	7.456	5,602,494.74
其他应付款			
其中：美元	66,900.00	6.119	409,361.10
欧元	37,955.42	7.456	282,995.61

(2). 境外经营实体说明，包括对于重要的境外经营实体，应披露其境外主要经营地、记账本位币及选择依据，记账本位币发生变化的还应披露原因。

√适用 □不适用

本公司重要境外经营实体的主要经营地见附注“七、其他主体中的权益”。本公司重要境外经营实体根据其所处的主要经济环境分别确定将欧元、美元作为记账本位币。

八、合并范围的变更

1、非同一控制下企业合并

(1). 本期发生的非同一控制下企业合并

单位：元 币种：人民币

被购买方名称	股权取得时点	股权取得成本	股权取得比例 (%)	股权取得方式	购买日	购买日的确定依据	购买日至期末被购买方的收入	购买日至期末被购买方的净利润
上海量彩信息科技有限公司	2014.6.30	71,800,000.00	55.00	现金收购	2014.6.30	资产交割完毕,取得实际控制权	29,204,817.07	14,146,379.81
北京盈彩畅网络科技有限公司	2014.6.30	147,360,000.00	60.00	现金收购	2014.6.30	资产交割完毕,取得实际控制权	17,725,048.46	3,209,653.34
上海好炫信息技术有限公司	2014.6.30	21,500,000.00	55.00	现金收购	2014.6.30	资产交割完毕,取得实际控制权	5,502,647.81	2,234,675.33
北京仙境乐网科技有限公司	2014.6.30	102,000,000.00	51.00	现金收购	2014.6.30	资产交割完毕,取得实际控制权	47,220.49	-1,921,551.47
北京掌上飞讯科技有限公司	2014.9.30	318,664,285.52	68.24	现金收购	2014.9.30	资产交割完毕,取得实际控制权	25,941,582.03	9,115,058.50
掌上明珠控股有限公司	2014.9.30	11,366,164.48	68.24	现金收购	2014.9.30	资产交割完毕,取得实际控制权	101,286.77	73,095.25
北京掌上明珠信息技术有限公司	2014.9.30			现金收购	2014.9.30	资产交割完毕,取得实际控制权	611,351.29	155,277.23

(2). 合并成本及商誉

单位：元 币种：人民币

合并成本	上海量彩信息科技有限公司	北京盈彩畅网络科技有限公司	上海好炫信息技术有限公司	北京仙境乐网科技有限公司	北京掌上飞讯科技有限公司	掌上明珠控股有限公司
--现金	71,800,000.00	147,360,000.00	21,500,000.00	102,000,000.00	318,664,285.52	11,366,164.48
--非现金资产的公允价值						
--发行或承担的债务的公允价值						
--发行的权益性证券的公允价值						
--或有对价的公允价值						
--购买日之前持有的股权于购买日的公允价值						

--其他						
合并成本合计	71,800,000.00	147,360,000.00	21,500,000.00	102,000,000.00	318,664,285.52	11,366,164.48
减：取得的可辨认净资产公允价值份额	19,622,450.11	14,361,783.59	969,867.84	24,900,466.09	55,363,122.25	11,366,164.48
商誉	52,177,549.89	132,998,216.41	20,530,132.16	77,099,533.91	263,301,163.27	

其他说明：

北京掌上明珠信息技术有限公司作为掌上明珠控股有限公司的全资子公司，被收购时未单独支付对价。

(3). 被购买方于购买日可辨认资产、负债

单位：元 币种：人民币

	上海量彩信息科技有限公司		北京盈彩畅联网络科技有限公司		上海好炫信息技术有限公司		北京仙境乐网科技有限公司		北京掌上飞讯科技有限公司		掌上明珠控股有限公司	
	购买日公允价值	购买日账面价值	购买日公允价值	购买日账面价值	购买日公允价值	购买日账面价值	购买日公允价值	购买日账面价值	购买日公允价值	购买日账面价值	购买日公允价值	购买日账面价值
资产：	200,750,042.62	200,750,042.62	154,487,626.42	154,487,626.42	4,642,335.77	4,642,335.77	49,092,172.63	49,092,172.63	99,381,200.22	99,381,200.22	17,254,111.17	17,254,111.17
货币资金	19,205,273.19	19,205,273.19	35,677,182.01	35,677,182.01	1,049,031.70	1,049,031.70	195,310.22	195,310.22	4,408,379.03	4,408,379.03	655,051.56	655,051.56
应收款项	180,444,355.77	180,444,355.77	140,391,304.11	140,391,304.11	3,499,970.85	3,499,970.85	5,245,215.17	5,245,215.17	3,630,389.80	10,540,196.19	4,707,314.45	4,707,314.45
存款			45,971.25	45,971.25								
固定资产	446,952.20	446,952.20	472,230.53	472,230.53	83,996.01	83,996.01	245,134.55	245,134.55	943,414.12	943,414.12		
无形资产												
理财产品及其他	653,461.46	653,461.46	-22,099,061.48	-22,099,061.48	9,337.21	9,337.21	43,406,512.69	43,406,512.69	90,399,017.27	83,489,210.88	11,891,745.16	11,891,745.16
负债：	165,072,860.61	165,072,860.61	130,551,320.43	130,551,320.43	2,878,939.69	2,878,939.69	267,729.31	267,729.31	18,251,185.22	18,251,185.22	369,577.38	369,577.38
借款												
应付款项	165,072,860.61	165,072,860.61	130,551,320.43	130,551,320.43	2,878,939.69	2,878,939.69	267,729.31	267,729.31	18,251,185.22	18,251,185.22	369,577.38	369,577.38
递延所得税负债												
净资产	35,677,182.01	35,677,182.01	23,936,305.99	23,936,305.99	1,763,396.08	1,763,396.08	48,824,443.32	48,824,443.32	81,130,015.00	81,130,015.00	16,884,533.79	16,884,533.79
减：少数股东权益	16,054,731.90	16,054,731.90	9,574,522.40	9,574,522.40	793,528.24	793,528.24	23,923,977.23	23,923,977.23	25,766,892.75	25,766,892.75	5,518,369.31	5,518,369.31
取得的净资产	19,622,450.11	19,622,450.11	14,361,783.59	14,361,783.59	969,867.84	969,867.84	24,900,466.09	24,900,466.09	55,363,122.25	55,363,122.25	11,366,164.48	11,366,164.48

(4). 购买日或合并当期期末无法合理确定合并对价或被购买方可辨认资产、负债公允价值的相关说明

无。

九、在其他主体中的权益

1、在子公司中的权益

(1). 企业集团的构成

子公司名称	主要经营地	注册地	业务性质	持股比例(%)		取得方式
				直接	间接	
江苏省高科技产业投资有限公司	南京市	南通市	创业投资	53.85		新设
江苏风险投资有限公司	开曼群岛	开曼群岛	创业投资		53.85	新设
综艺超导科技有限公司注 1	北京市	北京市	制造业	43.15		非同一控制下企业合并
综艺超导南京电子科技有限公司注 2	南京市	南京市	制造业		38.84	新设
南通通州区综艺超导科技有限公司	南通市	南通市	制造业		43.15	新设
江苏综创数码科技有限公司注 3	南通市	南通市	商业		25.89	非同一控制下企业合并
南通综艺进出口有限公司	南通市	南通市	商业	100.00		新设
深圳毅能达智能卡制造有限公司	深圳市	深圳市	制造业	60.00		非同一控制下企业合并
北京骏毅能达智能科技有限公司	北京市	北京市	制造业		60.00	新设
深圳市慧毅能达智能卡技术有限公司注 4	深圳市	深圳市	制造业		48.60	新设
江苏综艺光伏有限公司	南通市	南通市	制造业	66.70		新设
综艺(克州)新能源有限公司	克州	克州	制造业		66.70	新设
江苏综艺太阳能电力股份有限公司	南通市	南通市	制造业	90.40		新设
南通天辰文化发展有限公司	南通市	南通市	服务业	100.00		同一控制下企业合并
北京天一集成科技有限公司	北京市	北京市	软件开发	52.80		非同一控制下企业合并
综艺(开曼)太阳能电力股份有限公司	开曼群岛	开曼群岛	制造业		90.40	新设
综艺太阳能(卢森堡)有限公司	卢森堡	卢森堡	制造业	100.00		新设
综艺(意大利)西西里光伏有限公司	意大利	意大利	制造业	100.00		新设
综艺(意大利)马尔凯光伏有限公司	意大利	意大利	制造业	100.00		新设

综艺(意大利)皮埃蒙特光伏有限公司	意大利	意大利	制造业	100.00		新设
综艺(意大利)普利亚光伏有限公司	意大利	意大利	制造业	100.00		新设
综艺太阳能(美国)有限公司	美国	美国	制造业	100.00		新设
Alliance Solar Capital 2, LLC	美国	美国	制造业		70.00	新设
Alliance Solar Capital 3, LLC	美国	美国	制造业		70.00	新设
综艺科技有限公司	南通市	南通市	创业投资	100.00		新设
综艺科技控股有限公司	开曼群岛	开曼群岛	创业投资	100.00		新设
掌上明珠控股有限公司	北京市	北京市	软件开发业		68.24	非同一控制下企业合并
北京掌上飞讯科技有限公司	北京市	北京市	软件开发业		68.24	非同一控制下企业合并
北京掌上明珠信息技术有限公司	北京市	北京市	软件开发业		68.24	非同一控制下企业合并
上海量彩信息科技有限公司	上海市	上海市	互联网彩票		55.00	非同一控制下企业合并
上海好炫信息科技有限公司	上海市	上海市	软件服务业		55.00	非同一控制下企业合并
北京盈彩畅联网络科技有限公司	北京市	北京市	互联网彩票		60.00	非同一控制下企业合并
北京仙境乐网科技有限公司	北京市	北京市	互联网彩票		51.00	非同一控制下企业合并
大赢家信息科技有限公司	南通市	南通市	互联网彩票		55.49	非同一控制下企业合并

注 1: 本公司持有综艺超导科技有限公司 43.15% 股份, 为其第一大股东。根据超导的公司章程规定, 超导公司董事会由 7 人组成, 其中 4 人由本公司推举, 故本公司对其拥有控制权。

注 2: 子公司综艺超导科技有限公司投资新设综艺超导南京电子科技有限公司, 持股比例 90%, 根据与另一持股 10% 的自然人股东的协议, 综艺超导科技有限公司享有综艺超导南京电子科技有限公司 100% 表决权。

注 3: 本公司对综艺超导科技有限公司拥有控制权, 综艺超导科技有限公司持有江苏综创数码科技有限公司 60% 股份, 因此本公司间接持有江苏综创数码科技有限公司 25.89% 股份对其拥有控制权。

注 4: 本公司持有深圳毅能达智能卡制造有限公司 60% 股份, 深圳毅能达智能卡制造有限公司持有深圳市慧毅能达智能卡技术有限公司 81% 股份, 因此本公司间接持有深圳市慧毅能达智能卡技术有限公司 48.60% 股。

(2). 重要的非全资子公司

单位:元 币种:人民币

子公司名称	少数股东持股比例	本期归属于少数股东的损益	本期向少数股东宣告分派的股利	期末少数股东权益余额
综艺超导科技有限公司	56.85%	7,066,809.04		59,497,080.81
深圳毅能达智能卡制造有限公司	40.00%	16,821,387.85		71,570,605.42
江苏综艺光伏有限公司	33.30%	-19,319,019.75		68,926,310.38
江苏省高科技产业投资有限公司	46.15%	78,521,573.05	6,922,500.00	796,236,238.25
上海量彩信息科技有限公司	45.00%	6,365,870.91		22,420,602.82
北京掌上飞讯科技有限公司	31.76%	2,894,942.58		28,661,835.34

(3). 重要非全资子公司的主要财务信息

单位:元 币种:人民币

子公司名称	期末余额						期初余额					
	流动资产	非流动资产	资产合计	流动负债	非流动负债	负债合计	流动资产	非流动资产	资产合计	流动负债	非流动负债	负债合计
综艺超导科技有限公司	82,827,874.79	58,292,818.00	141,120,692.79	18,416,838.07	18,047,600.00	36,464,438.07	32,611,466.05	63,143,998.88	95,755,464.93	2,487,832.98	1,042,000.00	3,529,832.98
深圳毅能达智能卡制造有限公司	207,356,980.68	25,734,579.99	233,091,560.67	54,165,047.12		54,165,047.12	149,219,118.34	23,044,266.82	172,263,385.16	35,390,341.23		35,390,341.23
江苏综艺光伏有限公司	72,910,028.03	328,299,331.88	401,209,359.91	194,223,442.86		194,223,442.86	48,085,627.97	362,405,249.80	410,490,877.77	154,454,874.40	6,500,000.00	160,954,874.40
江苏省高科技产业投资有限公司	402,514,926.37	1,670,921,503.67	2,073,436,430.04	219,387,387.69	128,726,749.28	348,114,136.97	244,400,902.50	1,333,910,008.18	1,578,310,910.68	17,818,051.56	94,123,766.88	111,941,818.44
上海量彩信息科技有限公司	200,978,904.23	1,493,371.19	202,472,275.42	152,648,713.60		152,648,713.60	199,649,628.96	1,100,413.66	200,750,042.62	165,072,860.61		165,072,860.61
北京掌上飞讯科技有限公司	94,877,670.34	13,788,356.85	108,666,027.19	18,420,953.69		18,420,953.69	97,138,309.50	2,242,890.72	99,381,200.22	18,251,185.22		18,251,185.22

子公司名称	本期发生额				上期发生额			
	营业收入	净利润	综合收益总额	经营活动现金流量	营业收入	净利润	综合收益总额	经营活动现金流量
综艺超导科技有限公司	43,400,396.48	12,430,622.77		48,588,198.97	25,772,757.23	1,484,150.70		12,924,790.14
深圳毅能达智能卡制造有限公司	178,599,275.10	42,053,469.62		25,274,056.84	90,861,233.18	7,210,214.14		-3,735,024.66
江苏综艺光伏有限公司	53,301,042.52	-58,015,074.32		35,740,521.69	61,755,014.88	-633,508,885.24		140,599,547.58
江苏省高科技产业投资有限公司		170,144,253.62	273,953,200.83	150,823,673.89		54,446,065.49	427,484,756.94	-23,547,506.59
上海量彩信息科技有限公司	29,204,817.07	14,146,379.81		26,854,058.99	24,782,150.53	11,140,725.43		24,337,805.59
北京掌上飞讯科技有限公司	25,941,582.03	9,115,058.50		10,384,744.24	82,180,600.29	33,052,412.42		34,999,938.29

2、在合营企业或联营企业中的权益

(1). 重要的联营企业

单位:元 币种:人民币

合营企业或联营企业名称	主要经营地	注册地	业务性质	持股比例(%)		对合营企业或联营企业投资的会计处理方法
				直接	间接	
北京神州龙芯集成电路设计有限公司	北京市	北京市	集成电路设计	32.67		权益法
神州龙芯(江苏)智能科技有限公司	南通市	南通市	集成电路设计		32.67	权益法
欧贝黎新能源科技股份有限公司	海安县	海安县	制造业	17.50		权益法
江苏泉达投资管理有限公司	南京市	南京市	创业投资管理		40.00	权益法
苏州华鼎建筑装饰工程有限公司	苏州市	苏州市	建筑业		39.60	权益法
北京傲雪互娱科技有限公司	北京市	北京市	信息服务业		20.00	权益法

十、关联方及关联交易

1、本企业的母公司情况

母公司名称	注册地	业务性质	注册资本	母公司对本企业的持股比例(%)	母公司对本企业的表决权比例(%)
南通综艺投资有限公司	江苏省南通市通州区兴东镇黄金村	投资管理	10,033.17万元	26.95	26.95

本企业的母公司情况的说明

南通综艺投资有限公司对本公司的持股比例为 24.72 %。南通大兴服饰绣品有限公司对本公司的持股比例为 2.23%，南通综艺投资有限公司对南通大兴服饰绣品有限公司持股比例 70%，故南通综艺投资有限公司合计对本公司的表决权比例为 26.95%。咎圣达持有南通综艺投资有限公司 52%股权，同时咎圣达个人持本公司 230,802,770.00 股，本公司的最终控制人为自然人咎圣达。

本企业最终控制方是咎圣达

其他说明：

实际控制人	对本公司母公司的持股比例(%)	对本公司母公司的表决权比例(%)	对本公司的持股比例(%)	对本公司的表决权比例(%)
咎圣达	52.00	52.00	17.75	17.75

2、本企业的子公司情况

本企业子公司的情况详见附注“七、在其他主体中的权益”。

3、 本企业合营和联营企业情况

本企业重要的合营或联营企业详见附注“七、在其他主体中的权益”。

本期与本公司发生关联方交易，或前期与本公司发生关联方交易形成余额的其他合营或联营企业情况如下

合营或联营企业名称	与本企业关系
北京神州龙芯集成电路设计有限公司	联营企业
神州龙芯（江苏）智能科技有限公司	联营企业
欧贝黎新能源科技股份有限公司	联营企业
江苏泉达投资管理有限公司	联营企业
苏州华鼎建筑装饰工程有限公司	联营企业
北京傲雪互娱科技有限公司	联营企业

其他说明

公司持有欧贝黎新能源科技股份有限公司 17.5%股份，在其董事会 9 名成员中派有 2 名董事，对其经营和财务有重大影响，故认定为联营企业，采用权益法核算。

4、 其他关联方情况

其他关联方名称	其他关联方与本企业关系
南通综艺投资有限公司	其他
南通大兴服饰绣品有限公司	参股股东
上海综艺控股有限公司	母公司的控股子公司
南通绿野观光农业有限公司	母公司的全资子公司
南通江南大院生态餐饮有限公司	母公司的全资子公司

其他说明

南通综艺投资有限公司为本公司大股东。

5、 关联交易情况

(1). 购销商品、提供和接受劳务的关联交易

出售商品/提供劳务情况表

单位：元 币种：人民币

关联方	关联交易内容	本期发生额	上期发生额
南通综艺投资有限公司	餐饮服务	193,310.00	391,075.45
欧贝黎新能源科技股份有限公司	电池片加工	422,413.34	725,906.67
北京神州龙芯集成电路设计有限公司	芯片销售		52,564.10
神州龙芯（江苏）智能科技有限公司	芯片销售		809,914.54

(2). 关联租赁情况

无

(3). 关联担保情况

无

(4). 关联方资金拆借

无

(5). 关联方资产转让、债务重组情况

无

(6). 关键管理人员报酬

单位：万元 币种：人民币

项目	本期发生额	上期发生额
关键管理人员报酬	187.20	126.00

(7). 其他关联交易

公司子公司江苏省高科技产业投资有限公司，本期投资认购了“长余 3 号盛世成长证券投资基金”1 亿元人民币。上海综艺控股有限公司（以下简称“综艺控股”）是长余 3 号的基金管理人，截止 2014 年 12 月 31 日综艺控股为本公司大股东南通综艺投资有限公司的控股子公司，同时，本公司实际控制人咎圣达先生担任综艺控股的董事，根据《上海证券交易所股票上市规则》的有关规定，本次交易构成关联交易。

6、关联方应收应付款项

(1). 应收项目

单位：元 币种：人民币

项目名称	关联方	期末余额		期初余额	
		账面余额	坏账准备	账面余额	坏账准备
应收账款	欧贝黎新能源科技股份有限公司	204,369.42	2,043.69	592,722.00	5,927.22
应收账款	北京神州龙芯集成电路设计有限公司	66,500.00	7,650.00	66,500.00	665.00
应收账款	神州龙芯（江苏）智能科技有限公司	27,600.00	2,760.00	27,600.00	276.00
预付款项	南通绿野观光农业有限公司	200,000.00			
预付款项	南通江南大院生态餐饮有限公司	676,062.00			

(2). 应付项目

单位：元 币种：人民币

项目名称	关联方	期末账面余额	期初账面余额
应付账款	欧贝黎新能源科技股份有限公司	5,456,084.50	6,161,037.31
预收账款	北京神州龙芯集成电路设计有限公司	240.00	240.00

十一、 承诺及或有事项

1、 重要承诺事项

资产负债表日存在的对外重要承诺、性质、金额

(1) 截至 2014 年 12 月 31 日止，公司承诺以下列房屋建筑及土地抵押给银行，为取得的银行贷款作担保：

房屋建筑原价	房屋建筑净值	借款金额	借款期限
74,396,495.53	50,341,797.14		
土地原价	土地净值	100,000,000.00	2014.04.17-2015.9.25
11,027,813.84	7,996,702.92		
海外光伏电站原价	海外光伏电站净值	借款金额（注）	借款期限
47,751,540.84	44,301,858.73	32,826,394.47	2014.01-2025.12

注：借款本币金额为 122,225,000.00 捷克克朗

(2) 前期承诺履行情况

南通综艺投资有限公司于 2013 年 4 月 12 日通过董事会决议，对本公司下属全资子公司综艺（意大利）皮埃蒙特光伏有限公司的部分应收账款回款提供担保。如本公司及其下属全资子公司综艺（意大利）皮埃蒙特光伏有限公司，在规定收款期内无法收回对应的应收账款，南通综艺投资有限公司愿意垫付所有未收到的应收款项及与应收账款抵押物价值不足部分的款项，并承担向债务人进行法律追诉的所有责任与义务。

截止 2014 年 12 月 31 日上述应收账款已基本收回，具体明细如下：

项目名称	关联方（担保方）	应收账款单位名称	期初担保应收账款 金额	本期收回应收账款 金额	期末担保应收账 款金额
提供应收账款回款担保					
	南通综艺投资有限 公司	Sun Value Italla S. r. l	5,744,875.00 欧元	4,926,906.25 欧元	817,968.75 欧元
	南通综艺投资有限 公司	D&C Oversea Deve lopment GmbH	4,042,875.00 欧元	3,552,093.75 欧元	490,781.25 欧元
	合计		9,787,750.00 欧元	8,479,000.00 欧元	1,308,750.00 欧 元

注：截止本报告出具日，期末未收回的应收账款已全额收回，南通综艺投资有限公司已不存在需要履行的重要承诺事项。

2、或有事项

(1). 资产负债表日存在的重要或有事项

未决诉讼或仲裁形成的或有负债及其财务影响：无

本公司为其他单位提供债务担保形成的或有负债及其财务影响：无

注：年初为关联方江苏综艺光伏有限公司担保金额为 42,900,000.00 元的长期借款已于本年度提前偿还（原债务到期日为 2015-07-18）

(2). 公司没有需要披露的重要或有事项，也应予以说明：

本公司无需要披露的其他或有事项。

十二、资产负债表日后事项

1、其他资产负债表日后事项说明

2015 年 2 月 25 日，国家体育总局发布《体育总局关于切实落实彩票资金专项审计意见加强体育彩票管理工作的通知》，受该通知以及财政部、民政部和体育总局联合下发的《关于开展擅自利用互联网销售彩票行为自查自纠工作有关问题的通知》的影响，部分省级彩票管理中心从 2015 年 2 月 25 日起暂停接受互联网彩票销售订单，本公司下属控股子公司无纸化彩票代购业务从 2015 年 3 月 1 日开始暂时停止，具体恢复时间待定。

十三、 母公司财务报表主要项目注释

1、 应收账款

(1). 应收账款分类披露：

单位：元 币种：人民币

种类	期末余额					期初余额				
	账面余额		坏账准备		账面价值	账面余额		坏账准备		账面价值
	金额	比例 (%)	金额	计提比例 (%)		金额	比例 (%)	金额	计提比例 (%)	
单项金额重大并单独计提坏账准备的应收账款										
按信用风险特征组合计提坏账准备的应收账款	73,184,854.50	100.00	2,714,239.85	3.71	70,470,614.65	25,120,221.48	100.00	2,087,279.99	8.31	23,032,941.49
单项金额不重大但单独计提坏账准备的应收账款										
合计	73,184,854.50	/	2,714,239.85	/	70,470,614.65	25,120,221.48	/	2,087,279.99	/	23,032,941.49

组合中，按账龄分析法计提坏账准备的应收账款：

√适用 □不适用

单位：元 币种：人民币

账龄	期末余额		
	应收账款	坏账准备	计提比例
1 年以内小计	665,783.02	6,657.83	
1 至 2 年			
2 至 3 年			
3 年以上	2,002,415.46	2,002,415.46	
合计	2,668,198.48	2,009,073.29	

组合中，合并报表范围内的应收账款：

账龄	期末余额			年初余额		
	账面余额		坏账准备	账面余额		坏账准备
	金额	比例 (%)		金额	比例 (%)	
1年以内	70,516,656.02	100.00	705,166.56	22,525,084.02	100.00	225,250.84

(2). 本期计提、收回或转回的坏账准备情况：

本期计提坏账准备金额 626,959.86 元；本期收回或转回坏账准备金额 0 元。

(3). 按欠款方归集的期末余额前五名的应收账款情况：

单位名称	期末余额		
	应收账款 (元)	占应收账款合计数的比例 (%)	坏账准备 (元)
江苏综艺光伏有限公司	70,516,656.02	96.35	1,679,424.12
江苏宇鑫新能源科技有限公司	461,413.60	0.63	4,614.14
欧贝黎新能源科技股份有限公司	204,369.42	0.28	2,043.69
杭州帝豪织造制衣有限公司	119,852.22	0.16	119,852.22
杭州佑明丝绸有限公司	94,436.05	0.13	94,436.05
合计	71,396,727.31	97.55	1,900,370.22

其他说明：

期末应收关联方账款情况

单位名称	与本公司关系	账面余额 (元)	占应收账款总额的比例 (%)
江苏综艺光伏有限公司	子公司	70,516,656.02	96.35
欧贝黎新能源科技股份有限公司	联营企业	204,369.42	0.28
合计		70,721,025.44	96.63

2、其他应收款

(1). 其他应收款分类披露:

单位：元 币种：人民币

类别	期末余额					期初余额				
	账面余额		坏账准备		账面价值	账面余额		坏账准备		账面价值
	金额	比例(%)	金额	计提比例(%)		金额	比例(%)	金额	计提比例(%)	
单项金额重大并单独计提坏账准备的其他应收款										
按信用风险特征组合计提坏账准备的其他应收款	248,152,264.93	100.00	4,025,059.90	1.62	244,127,205.03	230,606,096.51	100.00	3,610,459.57	1.57	226,995,636.94
单项金额不重大但单独计提坏账准备的其他应收款										
合计	248,152,264.93	/	4,025,059.90	/	244,127,205.03	230,606,096.51	/	3,610,459.57	/	226,995,636.94

组合中，按账龄分析法计提坏账准备的其他应收款：

√适用□不适用

单位：元 币种：人民币

账龄	期末余额		
	其他应收款	坏账准备	计提比例
1年以内小计	19,391,999.03	193,919.99	
1至2年	52,955.68	5,295.57	
2至3年	212,033.09	63,609.93	
3年以上	1,492,203.68	1,492,203.68	
合计	21,149,191.48	1,755,029.17	

组合中，合并报表范围内的其他应收款：

账龄	期末余额			年初余额		
	账面余额		坏账准备	账面余额		坏账准备
	金额	比例 (%)		金额	比例 (%)	
1 年以内	227,003,073.45	100.00	2,270,030.73	228,001,900.25	100.00	2,280,019.00

(2). 本期计提、收回或转回的坏账准备情况：

本期计提坏账准备金额 414,600.33 元；本期收回或转回坏账准备金额 0 元。

(3). 按欠款方归集的期末余额前五名的其他应收款情况：

单位：元 币种：人民币

单位名称	款项的性质	期末余额	账龄	占其他应收款期末余额合计数的比例 (%)	坏账准备期末余额
江苏综艺太阳能电力股份有限公司	往来款	152,925,713.31	1 年以内	61.63	1,529,257.13
南通市天辰文化发展有限公司	往来款	52,720,360.14	1 年以内	21.25	527,203.60
综艺太阳能（美国）有限公司	往来款	18,357,000.00	1 年以内	7.40	183,570.00
江苏综创数码科技有限公司	往来款	3,000,000.00	1 年以内	1.21	30,000.00
南通好利达时装有限公司	往来款	2,390,932.50	1 年以内	0.96	23,909.33
合计	/	229,394,005.95	/	92.45	2,293,940.06

其他说明：

期末应收关联方账款情况

单位名称	与本公司关系	账面余额（元）	占其他应收款总额的比 例（%）
江苏综艺太阳能电力股份有限公司	子公司	152,925,713.31	61.63
南通市天辰文化发展有限公司	子公司	52,720,360.14	21.25
综艺太阳能（美国）有限公司	子公司	18,357,000.00	7.40
江苏综艺光伏有限公司	子公司	17,948,449.85	7.23
江苏综创数码科技有限公司	子公司	3,000,000.00	1.21
合计		244,951,523.30	98.72

3、长期股权投资

单位：元 币种：人民币

项目	期末余额			期初余额		
	账面余额	减值准备	账面价值	账面余额	减值准备	账面价值
对子公司投资	3,449,386,424.35	459,000,000.00	2,990,386,424.35	2,611,304,557.29	459,000,000.00	2,152,304,557.29
对联营、合营企业投资	139,883,818.63		139,883,818.63	147,453,650.26		147,453,650.26
合计	3,589,270,242.98	459,000,000.00	3,130,270,242.98	2,758,758,207.55	459,000,000.00	2,299,758,207.55

(1) 对子公司投资

单位：元 币种：人民币

被投资单位	期初余额	本期增加	本期减少	期末余额	本期计提减值准备	减值准备期末余额
江苏综艺光伏有限公司	632,064,411.84	12,808,974.18		644,873,386.02		459,000,000.00
南通市天辰文化发展有限公司	83,283,392.87			83,283,392.87		
南通综艺进出口有限公司	50,000,000.00			50,000,000.00		
江苏综艺太阳能电力股份有限公司	45,200,000.00			45,200,000.00		
综艺超导科技有限公司	31,068,000.00			31,068,000.00		
深圳毅能达智能卡制造有限公司	60,000,000.00			60,000,000.00		
北京天一集成科技有	37,000,000.00			37,000,000.00		

限公司					
江苏省高科技产业投资有限公司	16,155,000.00			16,155,000.00	
综艺太阳能(卢森堡)有限公司	178,714,450.00			178,714,450.00	
综艺科技有限公司	0.00	560,000,000.00		560,000,000.00	
综艺(意大利)马尔凯光伏有限公司	260,955,730.00			260,955,730.00	
综艺(意大利)皮埃蒙特光伏有限公司	278,221,746.00			278,221,746.00	
综艺(意大利)普利亚光伏有限公司	318,719,496.58			318,719,496.58	
综艺(意大利)西西里光伏有限公司	313,185,850.00			313,185,850.00	
综艺太阳能(美国)有限公司	306,736,480.00	265,272,892.88		572,009,372.88	
合计	2611304557.29	838,081,867.06		3,449,386,424.35	459,000,000.00

(2) 对联营、合营企业投资

单位：元 币种：人民币

投资单位	期初余额	本期增减变动							期末余额	减值准备期末余额
		追加投资	减少投资	权益法下确认的投资损益	其他综合收益调整	其他权益变动	宣告发放现金股利或利润	计提减值准备		
一、合营企业										
小计										
二、联营企业										
北京神州龙芯集成电路设计有限公司	77,551,666.19			1,969,525.09						79,521,191.28
欧贝黎新能源科技股份有限公司	69,901,984.07			-9,539,356.72						60,362,627.35
小计	147,453,650.26			-7,569,831.63						139,883,818.63
合计	147,453,650.26			-7,569,831.63						139,883,818.63

4、营业收入和营业成本：

单位：元 币种：人民币

项目	本期发生额		上期发生额	
	收入	成本	收入	成本
主营业务	63,947,295.49	64,524,295.76	37,843,040.03	44,064,519.19
其他业务	250,000.00		450,000.00	
合计	64,197,295.49	64,524,295.76	38,293,040.03	44,064,519.19

其他说明：

主营业务（分行业）

项目	本期金额		上期金额	
	营业收入	营业成本	营业收入	营业成本
工业	63,947,295.49	64,524,295.76	37,843,040.03	44,064,519.19

主营业务（分产品）

项目	本期金额		上期金额	
	营业收入	营业成本	营业收入	营业成本
太阳能电池组件	63,947,295.49	64,524,295.76	37,243,040.03	43,464,519.19
加工贸易			600,000.00	600,000.00
合计	63,947,295.49	64,524,295.76	37,843,040.03	44,064,519.19

主营业务（分地区）

地区	本期金额		上期金额	
	营业收入	营业成本	营业收入	营业成本
江苏地区	63,947,295.49	64,524,295.76	37,243,040.03	43,464,519.19
深圳地区			600,000.00	600,000.00
合计	63,947,295.49	64,524,295.76	37,843,040.03	44,064,519.19

公司前五名客户的营业收入情况

客户名称	营业收入总额	占公司全部营业收入的比例(%)
江苏综艺光伏有限公司	51,018,437.70	79.47
泰通（泰州）工业有限公司	7,806,244.45	12.16
江苏宇鑫新能源科技有限公司	4,700,200.00	7.32
欧贝黎新能源科技股份有限公司	422,413.34	0.66

客户名称	营业收入总额	占公司全部营业收入的比例(%)
南通好利达时装有限公司	250,000.00	0.39
合计	64,197,295.49	100.00

5、投资收益

单位：元 币种：人民币

项目	本期发生额	上期发生额
成本法核算的长期股权投资收益	8,077,499.99	100,000,000.00
权益法核算的长期股权投资收益	-7,569,831.63	-21,699,981.07
处置长期股权投资产生的投资收益		
以公允价值计量且其变动计入当期损益的金融资产在持有期间的投资收益		
处置以公允价值计量且其变动计入当期损益的金融资产取得的投资收益		
持有至到期投资在持有期间的投资收益		
可供出售金融资产在持有期间的投资收益	1,000,000.00	1,000,000.00
处置可供出售金融资产取得的投资收益		
丧失控制权后，剩余股权按公允价值重新计量产生的利得		
合计	1,507,668.36	79,300,018.93

十四、补充资料

1、当期非经常性损益明细表

单位：元 币种：人民币

项目	金额	说明
非流动资产处置损益	286,550.90	
越权审批或无正式批准文件的税收返还、减免		
计入当期损益的政府补助（与企业业务密切相关，按照国家统一标准定额或定量享受的政府补助除外）	13,464,412.49	
计入当期损益的对非金融企业收取的资金占用费	4,102,496.19	
企业取得子公司、联营企业及合营企业的投资成本小于取得投资时应享有被投资单位可辨认净资产公允价值产生的收益		
非货币性资产交换损益		
委托他人投资或管理资产的损益		
因不可抗力因素，如遭受自然灾害而计提的各项资产减值准备		
债务重组损益	1,797,887.97	
企业重组费用，如安置职工的支出、整合费用等		
交易价格显失公允的交易产生的超过公允价值部分的损益		
同一控制下企业合并产生的子公司期初至合并日的当期净损益		
与公司正常经营业务无关的或有事项产生的损益		
除同公司正常经营业务相关的有效套期保值业务外，持有交易性金融资产、交易性金融负债产生的公允价值变动损益，		

以及处置交易性金融资产、交易性金融负债和可供出售金融资产取得的投资收益		
单独进行减值测试的应收款项减值准备转回		
对外委托贷款取得的损益		
采用公允价值模式进行后续计量的投资性房地产公允价值变动产生的损益		
根据税收、会计等法律、法规的要求对当期损益进行一次性调整对当期损益的影响		
受托经营取得的托管费收入		
除上述各项之外的其他营业外收入和支出	47,219.24	
其他符合非经常性损益定义的损益项目		
设备赔偿款收入	5,165,966.04	
所得税影响额	-515,560.28	
少数股东权益影响额	-4,431,784.45	
合计	19,917,188.10	

对公司根据《公开发行证券的公司信息披露解释性公告第1号——非经常性损益》定义界定的非经常性损益项目，以及把《公开发行证券的公司信息披露解释性公告第1号——非经常性损益》中列举的非经常性损益项目界定为经常性损益的项目，应说明原因。

单位：元 币种：人民币

项目	涉及金额	原因
处置可供出售金融资产等取得的投资收益	213,373,328.25	子公司江苏省高科技产业投资有限公司（以下简称“高投”），是1997年4月经江苏省政府批准设立的，由江苏省发展与改革委员会、江苏综艺股份有限公司、江苏省信息中心以及江苏省国际经济合作有限公司共同发起设立，实行市场化运作，从事创业投资、投资银行、创投公司资产管理的专业投资公司。高投近年收入均来源于创投业务的投资收益，创业投资业务是其主营业务，其投资收益是一贯存在的。按照《中国证券监督管理委员会公告（2008）43号》关于非经常性损益的定义，公司认为，对外投资并获取投资收益是高投的正常经营业务，高投的投资收益不符合非经常性损益的定义，故未将公司对高投本年投资收益213,373,328.25元列入非经常性损益。

2、净资产收益率及每股收益

报告期利润	加权平均净资产收益率（%）	每股收益	
		基本每股收益	稀释每股收益
归属于公司普通股股东的净利润	1.06	0.0336	0.0336
扣除非经常性损益后归属于公司普通股股东的净利润	0.554	0.0175	0.0175

3、会计政策变更相关补充资料

√适用 □不适用

公司根据财政部2014年发布的《企业会计准则第2号——长期股权投资》等八项会计准则变更了相关会计政策并对比较财务报表进行了追溯重述，重述后的2013年1月1日、2013年12月31日合并资产负债表如下：

单位：元 币种：人民币

项目	2013年1月1日	2013年12月31日	2014年12月31日
流动资产：			
货币资金	1,126,717,239.00	787,389,199.39	1,275,637,175.21
结算备付金			

拆出资金			
以公允价值计量且其变动计入当期损益的金融资产			77,585.57
衍生金融资产			
应收票据	977,000.00	1,146,320.00	484,866.00
应收账款	434,730,447.80	139,650,822.23	286,330,340.55
预付款项	14,133,991.90	29,291,581.53	20,061,309.89
应收保费			
应收分保账款			
应收分保合同准备金			
应收利息			1,422,573.77
应收股利			
其他应收款	85,004,715.62	12,783,230.68	113,555,152.76
买入返售金融资产			
存货	1,249,565,856.32	533,525,547.80	278,055,274.81
划分为持有待售的资产			
一年内到期的非流动资产			
其他流动资产		159,622,407.07	325,962,752.64
流动资产合计	2,911,129,250.64	1,663,409,108.70	2,301,587,031.20
非流动资产：			
发放贷款及垫款			
可供出售金融资产	1,540,345,272.80	1,368,337,693.91	1,559,566,608.05
持有至到期投资			12,000,000.00
长期应收款		5,913,993.00	5,343,177.25
长期股权投资	168,653,631.33	148,257,561.45	161,340,227.57
投资性房地产	23,641,999.59	24,978,906.34	24,325,817.02
固定资产	1,007,786,530.68	1,351,534,183.59	1,594,433,874.92
在建工程	486,509,988.27	265,486,019.52	208,622,368.68
工程物资	71,182,254.79	58,084,735.57	
固定资产清理			
生产性生物资产			
油气资产			
无形资产	127,118,159.57	118,437,964.11	120,311,983.46
开发支出			
商誉	1,008,000.00	1,008,000.00	525,714,595.64
长期待摊费用	807,820.56	38,587,957.23	29,664,873.07
递延所得税资产	40,923,517.40	34,690,816.19	25,902,799.26
其他非流动资产			
非流动资产合计	3,467,977,174.99	3,415,317,830.91	4,267,226,324.92
资产总计	6,379,106,425.63	5,078,726,939.61	6,568,813,356.12
流动负债：			
短期借款	674,773,210.89	607,620,769.30	178,252,924.63
向中央银行借款			
吸收存款及同业存放			
拆入资金			
以公允价值计量且其变动计入当期损益的金融负债			
衍生金融负债			
应付票据	5,052,795.34		
应付账款	159,247,092.42	215,829,556.53	217,830,819.75
预收款项	13,069,320.76	14,769,090.06	12,882,624.50
卖出回购金融资产款			
应付手续费及佣金			
应付职工薪酬	4,171,022.30	5,002,701.22	15,551,969.63
应交税费	-83,360,704.03	-45,143,723.33	77,656,105.78

应付利息	18,890,849.23	18,563,893.33	18,434,078.25
应付股利	757,553.00	757,553.00	
其他应付款	66,518,095.39	34,265,928.27	539,509,922.13
应付分保账款			
保险合同准备金			
代理买卖证券款			
代理承销证券款			
划分为持有待售的负债			
一年内到期的非流动负债	45,375,000.00	36,400,000.00	
其他流动负债			
流动负债合计	904,494,235.30	888,065,768.38	1,060,118,444.67
非流动负债：			
长期借款	63,525,000.00	6,500,000.00	32,826,394.47
应付债券	693,766,666.68	695,466,666.72	697,166,666.76
其中：优先股			
永续债			
长期应付款			
长期应付职工薪酬			
专项应付款			
预计负债			
递延收益	900,000.00	111,935,279.20	128,253,498.34
递延所得税负债	218,469,997.38	94,123,766.88	128,726,749.28
其他非流动负债			
非流动负债合计	976,661,664.06	908,025,712.8	986,973,308.85
负债合计	1,881,155,899.36	1,796,091,481.18	2,047,091,753.52
所有者权益：			
股本	1,104,600,000.00	1,104,600,000.00	1,300,000,000.00
其他权益工具			
其中：优先股			
永续债			
资本公积	1,085,944,750.16	1,132,918,080.27	2,130,336,080.27
减：库存股			
其他综合收益	222,308,031.95	40,515,675.29	-141,819,686.77
专项储备			
盈余公积	65,719,160.36	65,719,160.36	65,719,160.36
一般风险准备			
未分配利润	764,626,806.90	30,073,780.91	71,603,976.14
归属于母公司所有者权益合计	3,243,198,749.37	2,373,826,696.83	3,425,839,530.00
少数股东权益	1,254,751,776.90	908,808,761.60	1,095,882,072.60
所有者权益合计	4,497,950,526.27	3,282,635,458.43	4,521,721,602.60
负债和所有者权益总计	6,379,106,425.63	5,078,726,939.61	6,568,813,356.12

第十二节 备查文件目录

备查文件目录	载有法定代表人、主管会计工作负责人、会计机构负责人签名并盖章的会计报表；
备查文件目录	载有会计师事务所、注册会计师签名并盖章的审计报告原件；
备查文件目录	报告期内在中国证监会指定报纸上公开披露过的所有公司文件的正本及公告的原稿。

董事长： 陈义

董事会批准报送日期：2015年4月24日