



股票代码：600815

股票简称：厦工股份

债券代码：122156

债券简称：12 厦工债

厦门厦工机械股份有限公司 2014 年年度报告



重要提示

- 一、 本公司董事会、监事会及董事、监事、高级管理人员保证年度报告内容的真实、准确、完整，不存在虚假记载、误导性陈述或重大遗漏，并承担个别和连带的法律责任。
- 二、 公司全体董事出席董事会会议。
- 三、 致同会计师事务所（特殊普通合伙）为本公司出具了标准无保留意见的审计报告。
- 四、 公司负责人许振明、主管会计工作负责人黄泽森 及会计机构负责人（会计主管人员）孙利声明：保证年度报告中财务报告的真实、准确、完整。
- 五、 经董事会审议的报告期利润分配预案或公积金转增股本预案
鉴于公司2014年度实现的净利润系由非经营性损益形成，根据公司利润分配政策及公司2015年资金需求，建议公司2014年度不进行利润分配，也不进行资本公积金转增股本。本年度未分配利润结转下年度。
- 六、 是否存在被控股股东及其关联方非经营性占用资金情况
否
- 七、 是否存在违反规定决策程序对外提供担保的情况？
否

目录

第一节	释义及重大风险提示	4
第二节	公司简介	5
第三节	会计数据和财务指标摘要	7
第四节	董事会报告	9
第五节	重要事项	30
第六节	股份变动及股东情况	45
第七节	董事、监事、高级管理人员和员工情况.....	50
第八节	公司治理	58
第九节	内部控制	62
第十节	财务报告	64
第十一节	备查文件目录	168

第一节 释义及重大风险提示

一、 释义

在本报告书中，除非文义另有所指，下列词语具有如下含义：

常用词语释义		
本公司/公司/厦工股份	指	厦门厦工机械股份有限公司
海翼集团/控股股东	指	厦门海翼集团有限公司
厦工重工	指	厦门厦工重工有限公司，为厦门海翼集团有限公司全资子公司
厦门市国资委	指	厦门市人民政府国有资产监督管理委员会
中国证监会	指	中国证券监督管理委员会
上交所	指	上海证券交易所
元、万元	指	人民币元、人民币万元
《公司法》	指	《中华人民共和国公司法》
《证券法》	指	《中华人民共和国证券法》
《公司章程》	指	《厦门厦工机械股份有限公司章程》

二、 重大风险提示

公司已在本年度报告中详细描述了可能存在的风险事项，敬请查阅本年度报告第四节董事会报告中“董事会关于公司未来发展的讨论与分析”中可能面对的风险因素及对策部分的内容。除此之外，公司无其他需要单独提示的重大风险。

第二节 公司简介

一、公司信息

公司的中文名称	厦门厦工机械股份有限公司
公司的中文简称	厦工股份
公司的外文名称	Xiamen XGMA Machinery Company Limited.
公司的外文名称缩写	XGMA
公司的法定代表人	许振明

二、联系人和联系方式

	董事会秘书	证券事务代表
姓名	王智勇	李畅
联系地址	厦门市灌口南路668号之八厦工机械股份有限公司	厦门市灌口南路668号之八厦工机械股份有限公司
电话	0592-6389300	0592-6389300
传真	0592-6389301	0592-6389301
电子信箱	stock@xiagong.com	stock@xiagong.com

三、基本情况简介

公司注册地址	厦门市思明区厦禾路668号
公司注册地址的邮政编码	361000
公司办公地址	厦门市灌口南路668号之八
公司办公地址的邮政编码	361023
公司网址	www.xiagong.com, www.xgma.com.cn
电子信箱	stock@xiagong.com

四、信息披露及备置地点

公司选定的信息披露报纸名称	《上海证券报》、《中国证券报》、《证券时报》、《证券日报》
登载年度报告的中国证监会指定网站的网址	www.sse.com.cn
公司年度报告备置地点	厦门市灌口南路668号之八公司董秘处

五、公司股票简况

公司股票简况				
股票种类	股票上市交易所	股票简称	股票代码	变更前股票简称
A股	上海证券交易所	厦工股份	600815	

六、公司报告期内注册变更情况

(一) 基本情况

公司报告期内未发生注册变更。

（二） 公司首次注册情况的相关查询索引

公司首次注册情况详见《公司 2011 年年度报告》公司基本情况。

（三） 公司上市以来，主营业务的变化情况

公司上市以来，主营业务未发生变化。

（四） 公司上市以来，历次控股股东的变更情况

1、1994 年 1 月 28 日，公司在上海证券交易所上市，控股股东为厦门市财政局，持股比例 74.50%。

2、1995 年 5 月 28 日，根据厦门市财政局厦财国管函（1994）第 019 号《关于调整股本结构的意见》，公司 1994 年度股东大会审议通过了《股份结构变动事项议案》，控股股东由厦门市财政局调整为厦门市国有资产投资公司，持股比例 73.37%。

3、1999 年 7 月，经财政部财管字（1999）208 号文的批准，厦门市国有资产投资公司将其所持有的公司 21,980.91 万股转由厦门厦工集团有限公司（2008 年 1 月更名为厦门厦工宇威重工有限公司，2010 年 4 月更名为厦门厦工重工有限公司）持有，厦门厦工集团有限公司成为公司控股股东，持股比例 73.37%。

4、2009 年 5 月，经国务院国资委《关于厦门厦工机械股份有限公司国有股东所持股份划转有关问题的批复》（国资产权[2008]1166 号）批准，厦门厦工宇威重工有限公司（原厦门厦工集团有限公司）将持有的 349,636,759 股无偿划转给厦门机电集团有限公司（其持有厦门厦工宇威重工有限公司 100% 股权）持有。厦门机电集团有限公司成为公司的控股股东，持股比例 50%；厦门厦工宇威重工有限公司仍持有公司 69,993,067 股，占当时公司总股本的 10.01%，为公司第二大股东。

5、2010 年 4 月，公司控股股东厦门机电集团有限公司更名为厦门海翼集团有限公司。

截至 2013 年 12 月 31 日，公司控股股东为厦门海翼集团有限公司，直接持有公司 393,022,859 股，占本公司总股本的 40.98%；并通过其全资子公司厦门厦工重工有限公司间接持有公司 69,993,067 股，占本公司总股本的 7.30%。

七、 其他有关资料

公司聘请的会计师事务所（境内）	名称	致同会计师事务所（特殊普通合伙）
	办公地址	北京市朝阳区建国门外大街 22 号赛特广场 5 层
	签字会计师姓名	熊建益、陈涌根
报告期内履行持续督导职责的保荐机构	名称	兴业证券股份有限公司
	办公地址	福建省福州市湖东路 268 号
	签字的保荐代表人姓名	石军、潘光明
	持续督导的期间	2012 年 2 月 29 日-2014 年 12 月 31 日

第三节 会计数据和财务指标摘要

一、报告期末公司近三年主要会计数据和财务指标

(一) 主要会计数据

单位：元 币种：人民币

主要会计数据	2014年	2013年		本期比上年同期增减(%)	2012年
		调整后	调整前		
营业收入	4,559,520,397.97	6,497,414,936.85	6,497,414,936.85	-29.83	8,149,834,153.29
归属于上市公司股东的净利润	10,301,839.01	-589,972,691.13	-589,972,691.13	不适用	127,334,690.32
归属于上市公司股东的扣除非经常性损益的净利润	-434,175,452.83	-644,144,618.63	-644,144,618.63	不适用	-217,479,673.00
经营活动产生的现金流量净额	-296,324,705.19	243,563,673.67	243,563,673.67	-221.66	-1,509,881,560.04
	2014年末	2013年末		本期末比上年同期末增减(%)	2012年末
		调整后	调整前		
归属于上市公司股东的净资产	4,072,865,746.90	4,063,028,215.23	4,063,028,215.23	0.24	4,700,854,758.81
总资产	11,039,278,675.46	11,605,278,686.02	11,605,278,686.02	-4.88	11,742,385,774.42

(二) 主要财务指标

主要财务指标	2014年	2013年		本期比上年同期增减(%)	2012年
		调整后	调整前		
基本每股收益(元/股)	0.01	-0.62	-0.62	不适用	0.16
稀释每股收益(元/股)	0.01	-0.62	-0.62	不适用	0.16
扣除非经常性损益后的基本每股收益(元/股)	-0.45	-0.67	-0.67	不适用	-0.27
加权平均净资产收益率(%)	0.25	-13.45	-13.45	不适用	3.39
扣除非经常性损益后的加权平均净资产收益率(%)	-10.67	-14.69	-14.69	不适用	-5.79

报告期末公司前三年主要会计数据和财务指标的说明

因执行新企业会计准则，追溯调整 2013 年相关会计科目，调整情况详见本报告“第五节重要事项”之“十三、执行新会计准则对合并财务报表的影响”及“第十节财务报告”之“五、重要会计政策及会计估计”之“29. 重要会计政策和会计估计的变更”。

二、 境内外会计准则下会计数据差异

(一) 同时按照国际会计准则与按中国会计准则披露的财务报告中净利润和归属于上市公司股东的净资产差异情况

适用 不适用

(二) 同时按照境外会计准则与按中国会计准则披露的财务报告中净利润和归属于上市公司股东的净资产差异情况

适用 不适用

三、 非经常性损益项目和金额

适用 不适用

单位：元 币种：人民币

非经常性损益项目	2014 年金额	2013 年金额	2012 年金额
非流动资产处置损益	-2,725,342.76	-7,240,101.27	-551,598.11
计入当期损益的政府补助，但与公司正常经营业务密切相关，符合国家政策规定、按照一定标准定额或定量持续享受的政府补助除外	490,753,969.13	54,388,021.96	25,018,819.40
非货币性资产交换损益	12,275,688.91		
委托他人投资或管理资产的损益	7,001,414.57		
除同公司正常经营业务相关的有效套期保值业务外，持有交易性金融资产、交易性金融负债产生的公允价值变动损益，以及处置交易性金融资产、交易性金融负债和可供出售金融资产取得的投资收益	-789,021.07	13,306,241.23	376,663,377.48
单独进行减值测试的应收款项减值准备转回	3,217,485.76	2,150,240.46	3,404,942.81
除上述各项之外的其他营业外收入和支出	23,715,587.45	2,179,270.77	3,135,302.00
少数股东权益影响额	-8,810,484.21	24,320.06	-609,470.24
所得税影响额	-80,162,005.94	-10,636,065.71	-62,247,010.02
合计	444,477,291.84	54,171,927.50	344,814,363.32

四、 采用公允价值计量的项目

单位：元 币种：人民币

项目名称	期初余额	期末余额	当期变动	对当期利润的影响金额
以公允价值计量且其变动计入当期损益的金融资产	1,157,074.67		-1,157,074.67	-1,157,074.67
以公允价值计量且其变动计入当期损益的金融负债		426,447.83	-426,447.83	-426,447.83
合计	1,157,074.67	426,447.83	-1,583,522.50	-1,583,522.50

第四节 董事会报告

一、董事会关于公司报告期内经营情况的讨论与分析

2014 年，中国经济结构步入实质性调整阶段，宏观经济增速明显放缓，全年 GDP 增速约为 7.4%，固定资产投资增速下降，冶金、房地产、基建等项目开工率严重不足，加之市场保有量大、产能过剩、应收账款规模居高不下等诸多问题，国内工程机械行业持续处于调整阶段，市场需求明显下降，市场竞争更加激烈，企业经营环境仍未改善。国际方面，主要经济体呈现“冷热不均”态势，美国经济好转超预期，欧元区持续低迷，新兴经济体出现增长分化，复杂的国际经济形势使中国工程机械的出口形势更为严峻。面对困难和挑战，2014 年公司围绕“抓执行、转机制，抢市场、攻质量，控风险、增效益”的年度战略，以“扭亏为盈”为重点，落实各项措施。2014 年，公司实现营业收入 45.60 亿元，同比减少 29.83%；归属于上市公司股东的净利润 1,030.18 万元，实现扭亏为盈。

报告期内，公司主要开展了以下工作：

1、力抓国内国际市场，加强债权管理。2014 年，公司分别通过举办新品订货会、参加大型展会等方式，多方位展示公司最新产品和服务，获得市场的关注和好评；对重点经销商、区域市场实施特殊推广政策，积极拓展大客户；拓展渠道，2014 年共新增国内渠道 31 家、海外新增沙特阿拉伯、澳大利亚、安哥拉等国渠道 5 家，建立并投入运作 5 家海外配件库，积极推进 CKD 模式；整合营销体系，提高市场响应速度；进一步加大债权管控力度，完善各项债权管理制度和流程，分区域对重点经销商现场核查、催收，落实公司高管齐抓共管机制。

2、产品升级，品质提升。2014 年公司共开展产品开发 24 项、产品改进 44 项、制造技术开发 7 项，完成产品战略规划修订。其中：XG956HN 轮式装载机作为行业内首台定变量系统装载机，被 2014 中国工程机械行业互联网大会暨品牌盛会评为“2014 节能环保奖”；轮式挖掘机 XG806W 和 XG807W 被 2014 中国工程机械行业互联网大会暨品牌盛会评为“2014 明星挖掘机械奖”；挖掘装载机 XG778G 作为国内首款专为高原地区恶劣环境设计制造的挖掘装载机，荣获 2014 中国工程机械年度产品 TOP50 奖；微型静液压装载机 XG902、XG904、XG907 通过欧盟 CE 认证，达到欧 III 排放标准，已销往欧洲、澳洲等发达国家；还有 XG953HN 节能型装载机、XG956/955H LNG 装载机、XG836E LNG 挖掘机、30E 叉车、XG806 到 XG836 系列国 III 排放标准挖掘机等产品实现量产，HN 系列装载机、F 系列挖掘机、E 系列电动叉车、H 系列双钢轮压路机等新产品顺利试销；狠抓产品质量改善，已有产品 H 系列装载机、E 系列挖掘机品质明显提高，产品质量反馈率下降 30%以上。

3、降本增效，加强内部管理。持续去库存，重点监控库龄较长的存货，并对闲置设备进行梳理和处置；改革采购招标制度，按物料类别打包公开招标，使可比采购降本 2%以上；推广精益生产，实施支承轴生产线改造等 5 项生产性提升项目；简化审批流程，流程实现电子化，提升工作效率；严格费用预算管理，统筹资金管理，防范财务风险。

4、盘活存量，着力扭亏。积极寻求对外合作，利用闲置土地、厂房与其它企业开展合资合作；整顿亏损源，2014 年公司部分子公司及事业部实现了扭亏或大幅减亏。

(一) 主营业务分析

1 利润表及现金流量表相关科目变动分析表

单位:元 币种:人民币

科目	本期数	上年同期数	变动比例 (%)	变动原因说明
营业收入	4,559,520,397.97	6,497,414,936.85	-29.83	主要是销量减少
营业成本	4,102,613,442.96	5,860,235,696.30	-29.99	主要是销量减少
销售费用	249,878,512.92	466,845,444.26	-46.48	主要是销量减少
管理费用	262,821,538.94	287,664,650.56	-8.64	
财务费用	211,887,074.65	233,910,278.85	-9.42	
经营活动产生的现金流量净额	-296,324,705.19	243,563,673.67	-221.66	主要是本期销售商品收到的现金减少
投资活动产生的现金流量净额	164,988,909.65	-427,821,726.51	不适用	主要是收回到期的理财产品
筹资活动产生的现金流量净额	-100,986,096.46	-246,727,204.66	不适用	主要是收到厦门海翼融资租赁有限公司的售后回租款 2 亿元
研发支出	151,791,224.59	187,516,225.32	-19.05	
资产减值损失	244,626,733.58	363,025,965.53	-32.61	本期计提坏账减少
投资收益	9,819,617.29	-23,748,831.57	不适用	主要是参股公司厦门海翼融资租赁有限公司净利润同比增加
营业利润	-508,048,472.48	-755,949,278.59	不适用	
利润总额	22,416,345.25	-697,447,948.13	不适用	主要是收到的政府补助增加
净利润	17,277,417.36	-596,017,908.90	不适用	主要是收到的政府补助增加
归属于母公司净利润	10,301,839.01	-589,972,691.13	不适用	主要是收到的政府补助增加

2 收入

(1) 驱动业务收入变化的因素分析

公司主营业务收入主要来源于实物销售收入，按产品分为土石方机械、其他工程机械、隧道掘进机械、配件、材料及其他。

单位:元 币种:人民币

产品名称	本期收入	上期收入	变动比例%	变动原因说明
土石方机械	1,877,664,710.65	3,004,254,335.14	-37.50	主要是市场需求持续下降,公司产品销量减少
隧道掘进机械	110,603,975.47	0	不适用	主要是控股子公司厦门厦工中铁重型机械有限公司本年度实现销售
其他工程机械	607,208,024.81	631,889,090.29	-3.91	
配件	360,371,086.46	373,900,018.22	-3.62	

材料及其他	1,528,496,846.28	2,374,971,498.96	-35.64	控股子公司厦门海翼厦工金属材料有限公司收入减少
合计	4,484,344,643.67	6,385,014,942.61	-29.77	

(2) 以实物销售为主的公司产品收入影响因素分析

报告期内，工程机械行业持续低位调整，市场需求下降，公司产品产量 13,106 台，同比下降 28.75%；销量 12,007 台，同比下降 30.37%；期末库存量为 7,003 台，同比上升 18.61%。

(3) 订单分析

公司产品销售基本上是以库存方式销售为主，基于订单的销售收入比重低。报告期内，公司无重大的在手订单情况。

(4) 新产品及新服务的影响分析

报告期内，公司产品未发生重大变化或调整。

(5) 主要销售客户的情况

报告期内，公司向前五名客户销售产品的收入总额为 103,202 万元，占公司全部销售收入的 22.63%。

3 成本

(1) 成本分析表

单位：元

分行业情况						
分行业	成本构成项目	本期金额	本期占总成本比例 (%)	上年同期金额	上年同期占总成本比例 (%)	本期金额较上年同期变动比例 (%)
工程机械	原材料	2,226,276,211.67	87.45	3,046,636,080.89	89.51	-26.93
工程机械	人工成本	108,462,654.48	4.26	118,789,545.70	3.49	-8.69
工程机械	折旧	75,097,146.25	2.95	77,893,873.22	2.29	-3.59
工程机械	其他制造费用	135,845,308.90	5.34	160,503,481.16	4.71	-15.36
分产品情况						
分产品	成本构成项目	本期金额	本期占总成本比例 (%)	上年同期金额	上年同期占总成本比例 (%)	本期金额较上年同期变动比例 (%)
土石方机械	原材料	1,389,115,176.45	85.99	2,241,153,701.61	88.82	-38.02
土石方机械	人工成本	72,870,658.43	4.51	90,483,695.25	3.59	-19.47
土石方机械	折旧	55,705,422.15	3.45	59,492,838.93	2.36	-6.37
土石方机械	其他制造费用	97,686,714.80	6.05	131,997,376.66	5.23	-25.99
隧道掘进机械	原材料	82,039,196.53	93.26	0	0	不适用

隧道掘进机械	人工成本	451,303.50	0.51	0	0	不适用
隧道掘进机械	折旧	0	0	0	0	不适用
隧道掘进机械	其他制造费用	5,477,792.54	6.23	0	0	不适用
其他工程机械	原材料	441,408,884.58	85.54	490,905,622.19	88.33	-10.08
其他工程机械	人工成本	30,777,727.12	5.96	24,674,464.95	4.44	24.74
其他工程机械	折旧	15,971,997.73	3.10	16,047,011.08	2.89	-0.47
其他工程机械	其他制造费用	27,866,397.59	5.40	24,135,138.02	4.34	15.46
配件	原材料	303,641,720.19	97.00	314,087,586.42	96.81	-3.33
配件	人工成本	2,927,117.16	0.94	3,631,385.50	1.12	-19.39
配件	折旧	2,757,234.47	0.88	2,354,023.21	0.72	17.13
配件	其他制造费用	3,699,606.61	1.18	4,370,966.48	1.35	-15.36

说明 1：公司主营业务按行业分为工程机械和商业贸易，其中商业贸易无成本构成项目。

说明 2：公司主营业务按产品分为土石方机械、隧道掘进机械、其他工程机械、配件、材料及其他，其中材料及其他无成本构成项目。

(2) 主要供应商情况

报告期内，公司向前五名供应商合计采购的金额为 82,279 万元，占公司全年采购总额比例的 20.06%

4 费用

单位：元 币种：人民币

项目	本期金额	上年同期金额	增减变动率%	变动原因说明
销售费用	249,878,512.92	466,845,444.26	-46.48	主要是销量减少
管理费用	262,821,538.94	287,664,650.56	-8.64	
财务费用	211,887,074.65	233,910,278.85	-9.42	
所得税费用	5,138,927.89	-101,430,039.23	不适用	去年亏损所致

5 研发支出

(1) 研发支出情况表

单位：元

本期费用化研发支出	151,791,224.59
本期资本化研发支出	0
研发支出合计	151,791,224.59
研发支出总额占净资产比例 (%)	3.65%
研发支出总额占营业收入比例 (%)	3.33%

(2) 情况说明

报告期内，公司围绕强化绿色核心竞争力的战略方针，持续推进工程机械新能源、节能减排以及提高产品可靠性等多方面的技术研究。2014 年，公司共开展产品开发项目二十余项、关键零部件开发项目五十余项、质量改进项目近四十项、设计降本项目十余项、制造技术开发项目四项，产品节能、减排、减振、降噪等多方面性能进一步提高，生产流程和制造工艺进一步优化；继续推进国家科技支撑计划项目 1 项，开展产品性能

改进等应用基础研究项目 3 项，并完成 GPS 智能信息平台等研发平台建设，为公司不断实现产品的升级换代和品质提升、持续提高核心竞争力打下较好的基础。

6 现金流

单位：元 币种：人民币

项目	本期金额	上年同期金额	增减变动率%	变动原因说明
经营活动产生的现金流量净额	-296,324,705.19	243,563,673.67	-221.66	主要是本期销售商品收到的现金减少
投资活动产生的现金流量净额	164,988,909.65	-427,821,726.51	不适用	主要是收到到期的理财产品
筹资活动产生的现金流量净额	-100,986,096.46	-246,727,204.66	不适用	主要是收到厦门海翼融资租赁有限公司的售后回租款 2 亿元

7 其他

(1) 公司利润构成或利润来源发生重大变动的详细说明

公司本报告期实现利润总额 2,241.63 万元，与上年同期相比发生较大变化，主要因为公司和子公司收到的政府补助增加（具体内容详见公司“临 2014-014、029、056”号及“临 2015-005”号公告）。

(2) 公司前期各类融资、重大资产重组事项实施进度分析说明

不适用

(3) 发展战略和经营计划进展说明

公司 2014 年度经营计划为：努力实现营业收入增长 20% 以上，成本费用增幅低于营业收入的增幅。报告期内，公司营业收入同比减少 29.83%，成本费用同比减少 29.65%，未实现年度经营目标，主要原因系工程机械行业市场需求持续下滑，公司面临较大的去库存压力，资金成本居高不下。

(二) 行业、产品或地区经营情况分析

1、 主营业务分行业、分产品情况

单位：元 币种：人民币

主营业务分行业情况						
分行业	营业收入	营业成本	毛利率 (%)	营业收入比上年增减 (%)	营业成本比上年增减 (%)	毛利率比上年增减 (%)
工程机械	2,972,172,171.62	2,545,681,321.30	14.35	-25.89	-25.21	减少 0.78 个百分点
商业贸易	1,512,172,472.05	1,498,493,734.64	0.90	-36.32	-36.60	增加 0.44 个百分点

主营业务分产品情况

分产品	营业收入	营业成本	毛利率 (%)	营业收入比上年增减 (%)	营业成本比上年增减 (%)	毛利率比上年增减 (%)
土石方机械	1,877,664,710.65	1,615,377,971.83	13.97	-37.50	-35.98	减少 2.05 个百分点
隧道掘进机械	110,603,975.47	87,968,292.57	20.47	不适用	不适用	不适用
其他工程机械	607,208,024.81	516,025,007.02	15.02	-3.91	-7.15	增加 2.97 个百分点
配件	360,371,086.46	313,025,678.43	13.14	-3.62	-3.52	减少 0.09 个百分点
材料及其他	1,528,496,846.28	1,511,778,106.09	1.09	-35.64	-36.05	增加 0.63 个百分点

2、主营业务分地区情况

单位：元 币种：人民币

地区	营业收入	营业收入比上年增减 (%)
国内	3,856,096,184.01	-31.86
国外	628,248,459.66	-13.42

(三) 资产、负债情况分析

1 资产负债情况分析表

单位：元

项目名称	本期期末数	本期期末数占总资产的比例 (%)	上期期末数	上期期末数占总资产的比例 (%)	本期期末金额较上期期末变动比例 (%)	变动原因说明
货币资金	768,206,118.96	6.96	1,001,124,210.88	8.63	-23.27	
交易性金融资产	0	0	1,157,074.67	0.01	-100.00	子公司远期外汇结汇产生的公允价值变动损益
应收票据	600,856,205.49	5.44	588,894,365.52	5.07	2.03	
应收账款	4,322,971,831.77	39.16	4,419,528,723.69	38.08	-2.18	
预付款项	76,856,534.73	0.70	99,590,375.85	0.86	-22.83	
其他应收款	76,452,300.82	0.69	125,878,275.79	1.08	-39.26	主要是供应商归还周转金借款
存货	2,617,398,547.10	23.71	2,508,100,294.40	21.61	4.36	
长期股权投资	274,557,171.28	2.49	219,693,469.99	1.89	24.97	
投资性房地产	12,601,938.08	0.11	17,572,978.70	0.15	-28.29	
固定资产	1,401,628,126.90	12.70	1,421,519,469.95	12.25	-1.40	

在建工程	14,340,733.96	0.13	46,428,125.14	0.40	-69.11	主要是在建工程转固
短期借款	1,902,998,055.23	17.24	2,051,408,863.40	17.68	-7.23	
应付票据	719,001,999.61	6.51	1,224,135,133.53	10.55	-41.26	主要是材料采购量下降
应付账款	715,016,068.79	6.48	904,574,548.39	7.79	-20.96	
应交税费	25,611,283.08	0.23	11,456,125.25	0.10	123.56	主要是子公司利润增加导致应交所得税和增值税增加
应付利息	40,563,212.52	0.37	40,794,512.45	0.35	-0.57	
应付股利	67,302,388.90	0.61	67,302,388.90	0.58	0	
一年内到期的非流动负债	641,000,000.00	5.81	3,000,000.00	0.03	21,266.67	长期借款转为一年内到期的非流动负债
长期借款	0	0	641,000,000.00	5.52	-100.00	
应付债券	1,494,270,965.96	13.54	1,492,048,607.06	12.86	0.15	

2 公允价值计量资产、主要资产计量属性变化相关情况说明

不适用

(四)核心竞争力分析

公司的核心竞争力包含装载机、挖掘机、道路机械、叉车等工程机械整机产品及核心零部件的研发、制造和营销服务能力，以及六十多年历史沉淀形成的厦工品牌价值。报告期内，公司整体核心竞争力变化不大。2014年，公司新增授权专利37项、软件著作权1项，现有授权专利220项、软件著作权3项；全年共开展产品开发项目二十余项、关键零部件开发项目五十余项、质量改进项目近四十项，完成设计降本项目十余项、制造技术开发项目四项，继续推进国家科技支撑计划项目1项，开展产品性能改进等应用基础研究项目3项，完成GPS智能信息平台等研发平台建设，装载机、挖掘机等几大产品线的升级换代持续推进，产品节能、减排、减振、降噪等多方面性能进一步提高；主持或参与国家标准制定19项，其中13项已颁布实施；获得国家级别科技成果奖1项，并顺利通过国家高新技术企业复审。

(五)投资状况分析

1、对外股权投资总体分析

单位:元 币种:人民币

被投资单位名称	主要业务	在被投资单位持股比例%	投资成本	本期末余额	本期初余额	本期变动	变动比例%
厦门海翼融资租赁有限公司	租赁	35	245,000,000.00	243,810,475.74	208,444,614.49	35,365,861.25	16.97
厦门厦工协华机械有限公司	机械制造	45	3,600,000.00	12,326,197.25	10,648,855.50	1,677,341.75	15.75
厦门厦工装备制造有限公司	机械制造	20	600,000.00	600,362.01	600,000.00	362.01	0.06
厦门创翼德晖股权投资合伙企业(有限合伙)	股权投资	10	9,150,000.00	9,150,000.00	9,150,000.00	0	0
厦门海翼集团财务有限公司	融资	10	50,000,000.00	50,000,000.00	50,000,000.00	0	0
龙海市凯豪机械有限公司	机械制造	15.66	1,370,262.47	0	1,370,262.47	-1,370,262.47	-100
合计			309,720,262.47	315,887,035.00	280,213,732.46	35,673,302.54	12.93

说明: 公司持有龙海市凯豪机械有限公司 15.66% 股权于本年轻厦门产权交易中心公开挂牌转让。

(1) 持有非上市金融企业股权情况

所持对象名称	最初投资金额(元)	持有数量(股)	占该公司股权比例(%)	期末账面价值(元)	报告期损益(元)	报告期所有者权益变动(元)	会计核算科目	股份来源
厦门海翼集团财务有限公司	50,000,000.00		10	50,000,000.00	549,151.12		可供出售金融资产	
合计	50,000,000.00		/	50,000,000.00	549,151.12		/	/



2、非金融类公司委托理财及衍生品投资的情况

(1) 委托理财情况

单位:万元 币种:人民币

合作方名称	委托理财产品类型	委托理财金额	委托理财起始日期	委托理财终止日期	报酬确定方式	预计收益	实际收回本金金额	实际获得收益	是否经过法定程序	计提减值准备金额	是否关联交易	是否涉诉	资金来源并说明是否为募集资金	关联关系
中国民生银行厦门分行厦禾支行	中国民生银行人民币结构性存款D-1款	12,000	2013-8-8	2014-1-17	协议	232.20	12,000	232.20	是		否	否	闲置募集资金(说明1)	
中国农业银行厦门江头支行	中国农业银行“本利丰”定向(BFDG2013227)人民币理财产品	18,000	2013-8-13	2014-1-20	协议	390.58	18,000	390.58	是		否	否	闲置募集资金(说明1)	
中国建设银行厦门分行厦禾支行	利得盈保本型理财产品2013年第50期	5,000	2013-10-15	2014-4-5	协议	127.15	5,000	127.15	是		否	否	闲置募集资金(说明1)	
交通银行厦门分行营业部	“蕴通财富·日增利”集合理财计划	5,000	2014-5-5	2014-9-29	协议	106.73	5,000	106.73	是		否	否	闲置募集资金(说明1)	
中国光大银行厦门分行	中国光大银行人民币结构性存款	10,000	2014-1-10	2014-2-10	协议	46.67	10,000	46.67	是		否	否	闲置自有资金(说明2)	
中国邮政储蓄银行股份有限公司厦门分行营业部	中国邮政储蓄银行金苹果系列人民币理财产品说明书	15,000	2014-1-10	2014-2-14	协议	86.01	15,000	86.01	是		否	否	闲置自有资金(说明2)	
中国光大银行厦门分行营业部	2014年对公保证收益型T计划统发第三期产品1	5,000	2014-1-22	2014-2-22	协议	23.86	5,000	23.86	是		否	否	闲置自有资金(说明2)	
中国农业银行厦门江头支行	“安心得力”定向(ADDG2014152)人民币理财产品	10,000	2014-1-27	2014-2-11	协议	20.55	10,000	20.55	是		否	否	闲置自有资金(说明2)	
中国农业银行厦门江头支行	“安心得力”定向(ADDG20141294)人民币理财产品	10,000	2014-4-3	2014-4-18	协议	15.73	10,000	15.73	是		否	否	闲置自有资金(说明2)	
交通银行厦门分行营业部	交通银行“蕴通财富·生息365”集合理财计划协议	3,000	2014-10-17	2014-11-7	协议	6.56	3,000	6.56	是		否	否	闲置自有资金(说明2)	
交通银行厦门分行营业部	交通银行“蕴通财富·生息365”集合理财计划协议	6,000	2014-10-17	2014-11-5	协议	11.87	6,000	11.87	是		否	否	闲置自有资金(说明2)	
中国农业银行股份有限公司厦门	“汇利丰”2014年第6000期对公定制人民币理财产品	7,000	2014-9-24	2014-10-16	协议	16.92	7,000	16.92	是		否	否	闲置自有资金(说明2)	



分行														
中国农业银行股份有限公司厦门分行	“汇利丰”2014年第2734期对公定制人民币理财产品	2,000	2014-7-3	2014-8-3	协议	7.81	2,000	7.81	是		否	否	闲置自有资金(说明2)	
交通银行厦门分行营业部	交通银行“蕴通财富·日增利S款”集合理财计划协议	3,000	2014-9-25	2014-10-15	协议	5.26	3,000	5.26	是		否	否	闲置自有资金(说明2)	
交通银行厦门分行营业部	交通银行“蕴通财富·生息365”集合理财计划协议	10,000	2014-9-11	2014-9-25	协议	10.20	10,000	10.20	是		否	否	闲置自有资金(说明2)	
交通银行厦门分行营业部	交通银行“蕴通财富·生息365”集合理财计划协议	1,000	2014-10-17	2014-10-23	协议	0.62	1,000	0.62	是		否	否	闲置自有资金(说明2)	
交通银行厦门分行营业部	交通银行“蕴通财富·生息365”集合理财计划协议	8,000	2014-5-5	2014-5-19	协议	12.27	8,000	12.27	是		否	否	闲置自有资金(说明2)	
交通银行厦门分行营业部	交通银行“蕴通财富·生息365”集合理财计划协议	6,000	2014-7-3	2014-7-17	协议	10.13	6,000	10.13	是		否	否	闲置自有资金(说明2)	
交通银行厦门分行营业部	交通银行“蕴通财富·生息365”集合理财计划协议	5,000	2014-4-18	2014-4-28	协议	5.48	5,000	5.48	是		否	否	闲置自有资金(说明2)	
交通银行厦门分行营业部	交通银行“蕴通财富·生息365”集合理财计划协议	1,000	2014-7-3	2014-7-14	协议	1.15	1,000	1.15	是		否	否	闲置自有资金(说明2)	
交通银行厦门分行营业部	交通银行“蕴通财富·生息365”集合理财计划协议	5,000	2014-7-3	2014-7-16	协议	6.77	5,000	6.77	是		否	否	闲置自有资金(说明2)	
农行江头支行	天天利滚利	1,300	2014-1-7	2014-1-8	协议	0.14	1,300	0.14	是		否	否	闲置自有资金(说明3)	
农行江头支行	天天利滚利	800	2014-1-8	2014-1-9	协议	0.09	800	0.09	是		否	否	闲置自有资金(说明3)	
农行江头支行	天天利滚利	300	2014-1-9	2014-1-10	协议	0.02	300	0.02	是		否	否	闲置自有资金(说明3)	
农行江头支行	天天利滚利	1,000	2014-1-14	2014-1-15	协议	0.07	1,000	0.07	是		否	否	闲置自有资金(说明3)	
农行江头支行	天天利滚利	1,000	2014-1-15	2014-1-16	协议	0.07	1,000	0.07	是		否	否	闲置自有资金(说明3)	
农行江头支行	天天利滚利	2,000	2014-1-16	2014-1-17	协议	0.14	2,000	0.14	是		否	否	闲置自有资金(说明3)	
农行江头支行	天天利滚利	1,200	2014-1-17	2014-1-20	协议	0.24	1,200	0.24	是		否	否	闲置自有资金(说明3)	
农行江头支行	天天利滚利	550	2014-1-20	2014-1-21	协议	0.04	550	0.04	是		否	否	闲置自有资金(说明3)	
农行江头支行	天天利滚利	500	2014-1-21	2014-1-22	协议	0.04	500	0.04	是		否	否	闲置自有资金(说明3)	
农行江头支行	天天利滚利	500	2014-1-22	2014-1-23	协议	0.03	500	0.03	是		否	否	闲置自有资金(说明3)	
农行江头支行	天天利滚利	800	2014-1-23	2014-1-24	协议	0.05	800	0.05	是		否	否	闲置自有资金(说明3)	
农行江头支行	天天利滚利	500	2014-2-7	2014-2-8	协议	0.03	500	0.03	是		否	否	闲置自有资金(说明3)	
农行江头支行	天天利滚利	500	2014-2-8	2014-2-10	协议	0.07	500	0.07	是		否	否	闲置自有资金(说明3)	
农行江头支行	天天利滚利	500	2014-2-10	2014-2-11	协议	0.03	500	0.03	是		否	否	闲置自有资金(说明3)	



农行江头支行	天天利滚利	1,700	2014-2-21	2014-2-24	协议	0.34	1,700	0.34	是		否	否	闲置自有资金(说明3)
农行江头支行	天天利滚利	2,000	2014-2-24	2014-2-25	协议	0.13	2,000	0.13	是		否	否	闲置自有资金(说明3)
农行江头支行	天天利滚利	2,000	2014-2-25	2014-2-26	协议	0.13	2,000	0.13	是		否	否	闲置自有资金(说明3)
农行江头支行	天天利滚利	2,300	2014-2-26	2014-2-27	协议	0.15	2,300	0.15	是		否	否	闲置自有资金(说明3)
农行江头支行	天天利滚利	300	2014-2-27	2014-2-28	协议	0.02	300	0.02	是		否	否	闲置自有资金(说明3)
农行江头支行	天天利滚利	1,200	2014-3-3	2014-3-4	协议	0.08	1,200	0.08	是		否	否	闲置自有资金(说明3)
农行江头支行	天天利滚利	1,200	2014-3-4	2014-3-5	协议	0.08	1,200	0.08	是		否	否	闲置自有资金(说明3)
农行江头支行	天天利滚利	1,600	2014-3-5	2014-3-6	协议	0.11	1,600	0.11	是		否	否	闲置自有资金(说明3)
农行江头支行	天天利滚利	1,070	2014-3-6	2014-3-7	协议	0.07	1,070	0.07	是		否	否	闲置自有资金(说明3)
农行江头支行	天天利滚利	1,800	2014-3-7	2014-3-10	协议	0.36	1,800	0.36	是		否	否	闲置自有资金(说明3)
农行江头支行	天天利滚利	2,100	2014-3-10	2014-3-11	协议	0.14	2,100	0.14	是		否	否	闲置自有资金(说明3)
农行江头支行	天天利滚利	2,300	2014-3-11	2014-3-12	协议	0.15	2,300	0.15	是		否	否	闲置自有资金(说明3)
农行江头支行	天天利滚利	2,900	2014-3-12	2014-3-13	协议	0.19	2,900	0.19	是		否	否	闲置自有资金(说明3)
农行江头支行	天天利滚利	3,300	2014-3-13	2014-3-14	协议	0.22	3,300	0.22	是		否	否	闲置自有资金(说明3)
农行江头支行	天天利滚利	500	2014-3-14	2014-3-17	协议	0.10	500	0.10	是		否	否	闲置自有资金(说明3)
农行江头支行	天天利滚利	700	2014-3-17	2014-3-18	协议	0.05	700	0.05	是		否	否	闲置自有资金(说明3)
农行江头支行	天天利滚利	700	2014-3-18	2014-3-19	协议	0.05	700	0.05	是		否	否	闲置自有资金(说明3)
农行江头支行	天天利滚利	500	2014-3-21	2014-3-24	协议	0.10	500	0.10	是		否	否	闲置自有资金(说明3)
农行江头支行	天天利滚利	900	2014-3-24	2014-3-25	协议	0.06	900	0.06	是		否	否	闲置自有资金(说明3)
农行江头支行	天天利滚利	1,000	2014-3-25	2014-3-26	协议	0.07	1,000	0.07	是		否	否	闲置自有资金(说明3)
农行江头支行	天天利滚利	300	2014-3-27	2014-3-28	协议	0.02	300	0.02	是		否	否	闲置自有资金(说明3)
农行江头支行	天天利滚利	300	2014-3-28	2014-3-31	协议	0.10	300	0.10	是		否	否	闲置自有资金(说明3)
农行江头支行	天天利滚利	400	2014-4-1	2014-4-2	协议	0.04	400	0.04	是		否	否	闲置自有资金(说明3)
农行江头支行	天天利滚利	600	2014-4-2	2014-4-3	协议	0.06	600	0.06	是		否	否	闲置自有资金(说明3)
农行江头支行	天天利滚利	1,090	2014-4-3	2014-4-4	协议	0.12	1,090	0.12	是		否	否	闲置自有资金(说明3)
农行江头支行	天天利滚利	900	2014-4-4	2014-4-8	协议	0.38	900	0.38	是		否	否	闲置自有资金(说明3)
农行江头支行	天天利滚利	1,690	2014-4-8	2014-4-9	协议	0.18	1,690	0.18	是		否	否	闲置自有资金(说明3)
农行江头支行	天天利滚利	1,800	2014-4-9	2014-4-10	协议	0.19	1,800	0.19	是		否	否	闲置自有资金(说明3)
农行江头支行	天天利滚利	3,300	2014-4-10	2014-4-11	协议	0.22	3,300	0.22	是		否	否	闲置自有资金(说明3)
农行江头支行	天天利滚利	2,850	2014-4-11	2014-4-14	协议	0.57	2,850	0.57	是		否	否	闲置自有资金(说明3)



农行江头支行	天天利滚利	3,000	2014-4-14	2014-4-15	协议	0.20	3,000	0.20	是		否	否	闲置自有资金(说明3)
农行江头支行	天天利滚利	200	2014-4-15	2014-4-16	协议	0.01	200	0.01	是		否	否	闲置自有资金(说明3)
农行江头支行	天天利滚利	900	2014-4-16	2014-4-17	协议	0.06	900	0.06	是		否	否	闲置自有资金(说明3)
农行江头支行	天天利滚利	1,000	2014-4-17	2014-4-18	协议	0.07	1,000	0.07	是		否	否	闲置自有资金(说明3)
农行江头支行	天天利滚利	1,360	2014-4-18	2014-4-21	协议	0.22	1,360	0.22	是		否	否	闲置自有资金(说明3)
农行江头支行	天天利滚利	1,460	2014-4-21	2014-4-22	协议	0.16	1,460	0.16	是		否	否	闲置自有资金(说明3)
农行江头支行	天天利滚利	300	2014-4-23	2014-4-24	协议	0.02	300	0.02	是		否	否	闲置自有资金(说明3)
农行江头支行	天天利滚利	400	2014-4-24	2014-4-25	协议	0.03	400	0.03	是		否	否	闲置自有资金(说明3)
农业银行江头支行	“本利丰步步高”2013年第一期开放式人民币理财	3,000	2014-1-28	2014-2-10	协议	2.72	3,000	2.72	是		否	否	闲置自有资金(说明4)
农业银行江头支行	“本利丰步步高”2013年第一期开放式人民币理财	1,000	2014-1-28	2014-2-28	协议	2.59	1,000	2.59	是		否	否	闲置自有资金(说明4)
农业银行江头支行	“汇利丰”2014年第257期对公定制人民币理财产品	3,000	2014-2-11	2014-2-28	协议	5.72	3,000	5.72	是		否	否	闲置自有资金(说明4)
农业银行江头支行	“本利丰步步高”2013年第一期开放式人民币理财	1,000	2014-3-3	2014-3-31	协议	1.96	1,000	1.96	是		否	否	闲置自有资金(说明4)
农业银行江头支行	“本利丰步步高”2013年第一期开放式人民币理财	2,000	2014-3-3	2014-3-11	协议	1.12	2,000	1.12	是		否	否	闲置自有资金(说明4)
农业银行江头支行	“汇利丰”2014年第791期对公定制人民币理财产品	2,000	2014-3-11	2014-4-1	协议	5.37	2,000	5.37	是		否	否	闲置自有资金(说明4)
农业银行江头支行	“汇利丰”2014年第1164期对公定制人民币理财产品	1,000	2014-4-2	2014-5-5	协议	4.38	1,000	4.38	是		否	否	闲置自有资金(说明4)
农业银行江头支行	“金钥匙.安心快线步步高”2013年第四期理财产品	2,000	2014-4-9	2014-6-3	协议	11.60	2,000	11.60	是		否	否	闲置自有资金(说明4)
农业银行江头支行	“金钥匙.安心得利”2014年第1295期理财产品	500	2014-4-9	2014-5-15	协议	2.33	500	2.33	是		否	否	闲置自有资金(说明4)
农业银行江头支行	“金钥匙.安心得利”2014年第1295期理财产品	500	2014-4-9	2014-5-20	协议	2.67	500	2.67	是		否	否	闲置自有资金(说明4)
农业银行江头支行	“本利丰步步高”2013年第一期开放式人民币理财	3,000	2014-5-27	2014-5-30	协议	0.43	3,000	0.43	是		否	否	闲置自有资金(说明4)
农业银行江头支行	“汇利丰”2014年第1761期对公定制人民币理财产品	3,000	2014-6-3	2014-7-9	协议	13.23	3,000	13.23	是		否	否	闲置自有资金(说明4)
农业银行江头支行	“金钥匙.安心快线步步高”2013年第四期理财产品	1,500	2014-6-11	2014-6-16	协议	0.50	1,500	0.50	是		否	否	闲置自有资金(说明4)
农业银行江头支行	“本利丰”定向2014218期理财产品	1,500	2014-6-16	2014-6-30	协议	2.56	1,500	2.56	是		否	否	闲置自有资金(说明4)



农业银行江头支行	“金钥匙·安心得利”2014年第1626期理财e站人民币理财产品	2,000	2014-7-16	2014-8-20	协议	9.04	2,000	9.04	是		否	否	闲置自有资金(说明4)	
农业银行江头支行	“金钥匙·安心得利·34天”人民币理财产品	2,000	2014-7-17	2014-8-21	协议	8.94	2,000	8.94	是		否	否	闲置自有资金(说明4)	
农业银行江头支行	“金钥匙·安心快线步步高”2014年第1期人民币理财产品	3,000	2014-7-11	2014-8-14	协议	11.51	3,000	11.51	是		否	否	闲置自有资金(说明4)	
农业银行江头支行	“金钥匙·安心得利·34天”人民币理财产品	1,000	2014-7-28	2014-9-1	协议	4.33	1,000	4.33	是		否	否	闲置自有资金(说明4)	
农业银行江头支行	“金钥匙·安心快线步步高”2014年第1期人民币理财产品	1,000	2014-8-21	2014-9-24	协议	3.73	1,000	3.73	是		否	否	闲置自有资金(说明4)	
农业银行江头支行	“金钥匙·安心快线步步高”2014年第1期人民币理财产品	1,700	2014-8-22	2014-9-24	协议	2.54	1,700	2.54	是		否	否	闲置自有资金(说明4)	
农业银行江头支行	“金钥匙·安心快线步步高”2014年第1期人民币理财产品	2,500	2014-9-2	2014-12-31	协议	24.60	2,500	24.60	是		否	否	闲置自有资金(说明4)	
农业银行江头支行	“汇利丰”2014年第6000期对公定制人民币理财产品	3,000	2014-9-24	2014-10-16	协议	7.25	3,000	7.25	是		否	否	闲置自有资金(说明4)	
农业银行江头支行	“金钥匙·安心得利·34天”	3,000	2014-10-17	2014-11-21	协议	13.00	3,000	13.00	是		否	否	闲置自有资金(说明4)	
泰安商业银行	第二十一期“金紫薇”人民币理财	600	2014-4-3	2014-5-7	协议	3.02	600	3.02	是		否	否	闲置自有资金(说明5)	
泰安商业银行	第五十二期“金紫薇”人民币理财	500	2014-6-17	2014-7-23	协议	2.47	500	2.47	是		否	否	闲置自有资金(说明5)	
泰安商业银行	“金紫薇”人民币理财	500	2014-7-29	2014-9-1	协议	2.24	500	2.24	是		否	否	闲置自有资金(说明5)	
合计	/	256,170	/	/	/	1,300.68	256,170	1,300.68	/		/	/	/	/
逾期未收回的本金和收益累计金额(元)		0												
委托理财的情况说明		<p>说明1: 2013年1月21日公司第七届董事会第三次会议审议通过了《公司关于对部分闲置募集资金进行现金管理的议案》, 同意公司对最高额度不超过3亿元的闲置募集资金适时进行现金管理, 现金管理的投资产品品种为低风险、短期(不超过一年)的保本型银行理财产品或国债产品, 有效期自公司董事会审议通过之日起一年之内有效。上述募集资金(含本金和收益)已在理财产品到期后分别于2014年1月21日归还募集资金专用账户。</p> <p>2013年9月30日, 公司第七届董事会第八次会议审议通过了《公司关于增加使用部分闲置募集资金进行现金管理的议案》, 同意公司对最高额度不超过5,000万元的闲置募集资金适时进行现金管理, 现金管理的投资品种为低风险、短期(不超过一年)的保本型银行理财产品或国债产品, 有效期自公司董事会审议通过之日起一年之内有效。公司将按照有关规定如期归还上述闲置募集资金。</p>												



	<p>说明2: 2014年1月10日公司第七届董事会第十二次会议审议通过了《公司关于使用暂时闲置自有资金开展短期理财业务的议案》, 同意在不影响公司正常经营及风险可控的前提下, 授权经营层在不超过公司上一年度经审计净资产10%的额度内, 使用暂时闲置的自有资金开展短期理财业务, 主要为购买短期(不超过一年)、低风险、流动性高的银行理财产品、国债或国债回购产品, 投资期限自公司董事会审议通过之日起一年之内有效。</p> <p>说明3: 2014年度, 本公司控股子公司厦门海翼厦工金属材料有限公司与中国农业银行厦门江头支行等金融机构开展委托理财业务, 资金来源为厦门海翼厦工金属材料有限公司自有资金, 无逾期未收回的本金和收益。</p> <p>说明4: 2014年度, 本公司控股子公司厦门厦工中铁重型机械有限公司与中国农业银行厦门江头支行等金融机构开展委托理财业务, 资金来源为厦门厦工中铁重型机械有限公司自有资金, 无逾期未收回的本金和收益。</p> <p>说明5: 2014年度, 本公司控股子公司厦工(泰安)汽车起重机有限公司与泰安商业银行等金融机构开展委托理财业务, 资金来源为厦工(泰安)汽车起重机有限公司自有资金, 无逾期未收回的本金和收益。</p>
--	---

(2) 委托贷款情况

报告期内, 公司无委托贷款情况。

(3) 其他投资理财及衍生品投资情况

报告期内, 公司无其他投资理财及衍生品投资情况。



3、募集资金使用情况

(1) 募集资金总体使用情况

√适用 □不适用

单位:万元 币种:人民币

募集年份	募集方式	募集资金总额	本年度已使用募集资金总额	已累计使用募集资金总额	尚未使用募集资金总额	尚未使用募集资金用途及去向
2009	发行可转债	58,590.79	8.87	58,546.22	109.58	说明 1
2012	增发	96,185.19	1,253.24	10,881.79	86,915.91	说明 2
合计	/	154,775.98	1,262.11	69,428.01	87,025.49	/
募集资金总体使用情况说明			<p>说明 1: 2009 年可转债募集资金投资项目均已完工, 节余募集资金(含利息扣除手续费) 109.58 万元, 占 2009 年可转债募集资金净额的 0.19%, 已于 2014 年 11 月从募集资金专户转出并永久补充公司流动资金。</p> <p>说明 2: 经 2014 年 11 月 14 日公司第二次临时股东大会审议批准, 公司决定终止 2012 年公开增发募集资金投资项目并将剩余募集资金(含利息扣除手续费和现金管理投资收益) 永久补充流动资金。</p>			

(2) 募集资金承诺项目情况

√适用 □不适用

单位:万元 币种:人民币

承诺项目名称	是否变更项目	募集资金拟投入金额	募集资金本年度投入金额	募集资金累计实际投入金额	是否符合计划进度	项目进度	预计收益	产生收益情况	是否符合预计收益	未达到计划进度和收益说明	变更原因及募集资金变更程序说明
厦工北方(焦作)装备制造基地建设项目	否	42,000.00	0	42,030.58	是	已于 2009 年 12 月达到预定可使用状态	8,809.53	27.34	否	说明 1	
厦工北方(焦作)装备制造基地配套桥箱项目	是	7,700.00	0	0						不适用	已经 2010 年 8 月 5 日召开的公司 2010 年第一次临时股东大会



											批准。
厦工本部配套桥箱项目	否	7,075.00	8.87	6,996.14	是	已于 2011 年 7 月达到预定可使用状态	1,609.68	-10,624.81	否	说明 2	
海外销售网络建设项目	否	2,090.79	0	2,093.68	是	部分海外地区已于 2010 年 12 月达到预定可使用状态	8,670.00	5,407.25	否	说明 3	
补充公司流动资金	否	7,425.00	0	7,425.82	是		0	0	是		
挖掘机 15,000 台生产能力技术改造项目 (2012 年增发)	是	76,185.19	1,253.24	10,881.79	否	说明 4		说明 5		不适用	
厦工机械(焦作)有限公司二期技改扩建项目 (2012 年增发)	是	20,000.00	0	0	否	说明 4		说明 5		不适用	
合计	/	162,475.98	1,262.11	69,428.01	/	/	19,089.21	/	/	/	/
募集资金承诺项目使用情况说明		<p>说明 1: 厦工北方(焦作)装备制造基地建设项目的承诺效益系来源于机械工业第一设计研究院编制的厦工北方(焦作)装备制造基地建设项目可行性研究报告之财务评价部分。根据该可行性研究报告,项目达产后年营业收入 142,700.00 万元、年净利润 8,809.53 万元。本年度实现的效益取自厦工机械(焦作)有限公司 2014 年度净利润。</p> <p>说明 2: 厦工桥箱技术改造项目的承诺效益系来源于机械工业第一设计研究院编制的驱动桥、变速箱技术改造项目可行性研究报告之经济评价部分。本年度驱动桥、变速箱扩大生产规模技术改造项目实现的效益计算,采用按独立单位的模拟销售价格计算的利润总额与机械工业第一设计研究院编制的项目可行性研究报告中的 2014 年度“无项目”利润总额进行比较的差额。</p> <p>说明 3: 海外销售网络建设项目的承诺效益系来源于《厦门厦工机械股份有限公司发行可转换公司债券募集说明书》中募集资金项目简介项下海外销售网络建设项目之项目财务分析部分。本年度实现的效益系按厦门厦工国际贸易有限公司的 2014 年度合并净利润加上由本公司销售给厦门厦工国际贸易有限公司并已实际出口的整机产品毛利(按本公司适用的企业所得税率 15%计算扣除所得税费用)模拟计算的净利润。</p> <p>说明 4: 鉴于目前公司挖掘机产品、装载机产品及叉车产品产能已基本满足公司生产发展的战略需要,为提高募集资金使用效率、避免继续实施有关募集资金投资项目可能导致的公司产能进一步过剩,经 2014 年 11 月 14 日公司第二次临时股东大会审议批准,公司终止 2012 年公开增发募集资金投资项目并将剩余募集资金(含利息扣除手续费和现金管理投资收益)永久补充流动资金。</p> <p>说明 5: 截至 2014 年 12 月 31 日,上述两个募投项目已终止,尚未实现效益,不适用经济效益测算。</p>									

(3) 募集资金变更项目情况

√适用 □不适用

单位:万元 币种:人民币

变更投资项目资金总额			93,003.40							
变更后的项目名称	对应的原承诺项目	变更项目拟投入金额	本年度投入金额	累计实际投入金额	是否符合计划进度	变更项目的预计收益	产生收益情况	项目进度	是否符合预计收益	未达到计划进度和收益说明
厦工桥箱技术改造项目(说明1)	厦工北方(焦作)装备制造基地配套桥箱项目	7,075.00	8.87	6,996.14	是	1,609.68	-10,624.81	已于2011年7月达到预定可使用状态	否	本公司变更后的募投项目实际投资进度与投资计划不存在重大差异。
补充公司流动资金(说明1)	厦工北方(焦作)装备制造基地配套桥箱项目	625.00	0	625.00	是	0	0			
补充公司流动资金(说明2)	挖掘机15,000台生产能力技术改造项目、厦工机械(焦作)有限公司二期技改扩建项目	85,303.40	85,303.40	86,915.91	是	0	0	不适用		
合计	/	93,003.40	85,312.27	94,537.05	/	1,609.68	/	/	/	/
募集资金变更项目情况说明			<p>说明1: 经2010年8月5日公司2010年第一次临时股东大会审议通过,将募集说明书中披露的厦工北方(焦作)装备制造基地配套桥箱项目尚未投入的7,700万元募集资金的投向进行变更,其中的7,075万元用于公司本部的“厦工桥箱技术改造项目”,其余资金约625万元用于补充公司流动资金。</p> <p>说明2: 经2014年11月14日公司第二次临时股东大会审议批准,公司终止2012年公开增发募集资金投资项目并将剩余募集资金(含利息扣除手续费和现金管理投资收益)永久补充流动资金。截至募集资金专户注销日,剩余募集资金金额(含利息扣除手续费和现金管理投资收益)为86,915.91万元,其中:募集资金85,303.40万元(占2012年公增募集资金净额的88.69%),专户存储累计利息扣除手续费75.80万元,闲置募集资金现金管理投资收益1,536.71万元。</p> <p>本年度实际投入金额与变更后项目拟投入募集资金总额差异1,612.51万元系专户存储累计利息扣除手续费75.80万元、闲置募集资金现金管理投资收益1,536.71万元造成。</p>							

4、主要子公司、参股公司分析

单位:万元 币种:人民币

公司名称	主要产品	业务性质	注册资本	持股比例%	期末总资产	期末净资产	本期净利润
厦门厦工国际贸易有限公司	批发、零售工程机械及其零配件等	贸易	6,100.00	100	53,618.36	12,622.10	1,588.69
厦工机械(焦作)有限公司	工程机械产品及其配件制造、加工等	机械制造	44,000.00	100	108,068.56	86,996.03	27.34
厦工(三明)重型机器有限公司	机械设备、零件的加工、制造、销售;铸锻件及通用零件的制造、销售等	机械制造	4,416.00	100	53,690.29	37,531.59	1,701.34
厦工(泰安)汽车起重机有限公司	汽车起重机、各种工程机械(除特种设备)及配件制造、销售等	机械制造	2,133.25	60	4,395.33	3,777.31	172.05
厦门海翼厦工金属材料有限公司	销售钢材、铸铁件、生铁及有色金属等;国内货运代理;仓库租赁、管理服务	贸易	5,000.00	51	15,805.89	8,085.04	551.88
厦门厦工中铁重型机械有限公司	隧道掘进机械及其核心零部件的研发、制造、销售等	机械制造	5,000.00	51	30,886.44	4,513.15	1,532.46
厦门厦工焦作部件有限公司	工程机械薄板件和铲斗、平衡重的制造和销售	机械制造	4,000.00	50	4,902.17	1,515.44	-509.90
厦门海翼融资租赁有限公司	各类设备及交通工具的融资租赁业务、工程机械租赁业务、机械设备维修、机械设备租赁交易咨询、租赁资产残值处理业务等	租赁业务	70,000.00	35	173,267.57	69,660.14	104.53

其中:

厦门厦工国际贸易有限公司 2014 年度实现净利润 1,588.69 万元,与上一年度相比增长 208.99%,主要是本年度出口毛利增加及汇兑收益影响。

厦工机械(焦作)有限公司 2014 年度实现净利润 27.34 万元,与上一年度相比减少 97.98%,主要是本年度产品产销量较大幅度减少所致。

厦工(三明)重型机器有限公司 2014 年度实现净利润 1,701.34 万元,实现扭亏为盈,主要是非货币性资产交换产生的收益及收到政府补助增加导致营业外收入较大幅度增长。

厦门厦工中铁重型机械有限公司系本公司与中铁工程装备集团有限公司于 2013 年 9 月合资设立的控股子公司,2014 年首次实现销售,全年实现净利润 1,532.46 万元。

5、非募集资金项目情况

适用 不适用

报告期内，公司无项目投资总额超过公司上年度末经审计净资产 10%的非募集资金投资项目。

二、董事会关于公司未来发展的讨论与分析

(一) 行业竞争格局和发展趋势

2015 年世界经济形势依然疲软，主要经济体的经济增长将进一步分化，局部地区动荡冲突、贸易保护主义等经济发展中不稳定因素将增多；国内宏观经济则将继续保持稳定增长的态势，中央预调微调稳增长政策将逐步见效，而“一带一路”战略布局的实施将大大有利于消化工程机械行业部分过剩产能，大型国有企业改革带来的行业整合也将对产能过剩起到一定化解作用。预计 2015 年国内工程机械行业仍将保持低位调整，加快调整产业结构和产品结构将成为行业企业的经营重点。

(二) 公司发展战略

公司将以价值创造与效益提升为中心，加快工程机械业务升级，聚焦装载机、挖掘机、叉车、小型机、道路机械和核心零部件，围绕智能化建设，强化绿色核心竞争力，推行系统解决方案，稳步推进国际化，实现有质量的健康增长；同时积极实施战略转型，发展新产业，开拓新的增长点。

(三) 经营计划

2015 年，公司年度战略是“创新迎挑战，深耕求发展”，继续推动内部改革和管理提升，挖掘潜力，提高核心竞争力。2015 年公司将努力实现营业收入增长 10%以上，成本费用增幅低于营业收入的增幅。

公司将采取以下具体措施：**一是创新推动，产品升级换代，提升产品附加值。**系统梳理产品战略规划，重点推广 HN 系列装载机、F 系列挖掘机和电动叉车等市场适用产品，提升新能源机、大型机、井下机、智能化机械等销售占比，提高主营产品毛利率；加大研发投入，完善 PLM 协同研发和产品检测试验平台；广结技术联盟，重点推动控制系统和液压元件的技术进步；发展精细等离子切割、焊接自动化等智能制造技术。**二是推进机制改革，加快瘦身增效。**建立权责明确的运营机制，实施利润中心运营管理模式，提高运营效率；加大力度减少应收账款和存货规模，通过资源整合、招商引资等多种方式盘活存量土地、厂房和设备，减少资金占用；严格预算管理，严控三项费用支出；精简机构，探索包括股权激励在内的各项激励机制，激发全体员工的积极性和创造力。**三是深化两化融合，提升综合竞争力。**发展智能化工程机械；全面提升研发、采购、生产、营销和服务的信息化程度，提升市场反应速度；不断完善“厦工商城”电商平台建设，以打造客户需求为导向的高效移动互联网服务体系为目标，创新商业模式。**四是全力实施国际化战略。**落实海外布局战略规划，建立西部出口贸易通道，加强大客户业务和公共关系建设；抓住国家实施“一带一路”战略以及厦门自贸区发展战略的重要机遇，改

变贸易模式，突破贸易壁垒，争取在国际竞争中形成突破，实现出口收入较大增长。**五是积极推进战略合作与投资转型。**依托控股股东的支持，发掘新的增长点，探索新的业务领域，实现公司快速、可持续发展。

(四) 因维持当前业务并完成在建投资项目公司所需的资金需求

根据公司 2015 年经营计划，新增资金需求约 1.75 亿元，资金来源包括银行融资、自有资金，其中新增银行贷款等债务性融资约 1.2 亿元。

(五) 可能面对的风险

1、宏观经济减速风险：受国内经济增速放缓、国外经济复苏缓慢等因素影响，未来工程机械市场需求增长仍将继续放缓，公司经营业绩增长压力大。

拟采取的对策：加强技术创新和产品开发，专注提升公司的绿色核心竞争力；集中优势资源，做强已有核心业务，加快培育新兴产业；密切关注宏观经济形势和行业动态，及时分析有关影响因素，提高公司抗风险能力；创新商业模式，由产品制造商向工程机械系统解决方案供应商转变，提升营销及后市场服务水平；服务先行，重点突破，加快海外市场布局，同时积极参与“一带一路”国际合作平台建设，化解公司过剩产能。

2、市场竞争加剧风险：受宏观经济影响，工程机械行业进入持续调整阶段，产能严重过剩，市场竞争愈演愈烈，出现价格战等无序竞争局面。

拟采取的对策：加强核心零部件的研发与技术创新，发展再制造技术，加快产品升级换代；完善经销渠道管理制度，严控信用销售规模；严格经销商的进入与退出机制考核；创新营销模式，提升后市场服务及盈利能力，变产品销售单点盈利为多点赢利，提高品牌影响力；加强产供销协同管理，合理控制内外库存，加快资金周转。

3、债权管理风险：受宏观经济政策影响，行业持续低位调整，大部分行业企业均面临应收账款居高不下，部分客户不履约、公司债权不能回收使企业遭受损失等风险。

拟采取的对策：对重点经销商实施一对一管理，实施更加严格的担保抵押制度，对经销商的现金流状况加强监管；继续实施行之有效的债权催收制度，推行不良经销商约谈机制，多渠道联合清欠债权，必要时采取法律手段追讨欠款。

4、成本上升风险：钢材等主要原材料的价格波动，配套件等采购价格的上涨，用工成本、财务费用的提高，都可能压缩公司的利润空间。此外，随着公司海外业务的发展，美元、欧元等外币的汇率波动也将给公司利润带来影响。

拟采取的对策：加强全面预算管理，严格控制成本费用；整合供应链，加强重要零部件战略合作关系维护；发展再制造技术，降低原材料、配套件的采购成本；推行精益生产模式，优化生产工艺流程，提高材料的利用率和工艺水平；精简机构，完善薪酬绩效管理制度，注重关键岗位的人才培养，提高用工效率；合理控制公司各类外汇敞口，通过套期保值等手段规避汇率风险。

三、董事会对会计师事务所“非标准审计报告”的说明

(一) 董事会、监事会对会计师事务所“非标准审计报告”的说明

适用 不适用

(二) 董事会对会计政策、会计估计或核算方法变更的原因和影响的分析说明

适用 不适用

(三) 董事会对重要前期差错更正的原因及影响的分析说明

适用 不适用

四、利润分配或资本公积金转增预案

(一) 现金分红政策的制定、执行或调整情况

经公司独立董事发表意见，并经公司 2012 年 8 月 20 日召开的 2012 年第二次临时股东大会批准，公司对《公司章程》进行了修订，进一步明确了公司的利润分配政策和利润分配决策程序，特别是规定了明确的分红标准和分红比例，以及利润分配政策调整或变更的条件和程序。报告期内，公司未对公司的利润分配政策特别是现金分红政策进行调整。

根据公司的利润分配政策和利润分配决策程序，鉴于公司 2013 年度出现较大亏损，公司 2013 年度不进行利润分配，也不进行资本公积金转增股本，本年度未分配利润结转下年度。上述利润分配方案经公司第七届董事会第十四次会议、第七届监事会第十二次会议审议通过、公司独立董事发表同意意见后，提交公司 2014 年 5 月 19 日召开的 2013 年度股东大会审议通过。

(二) 公司近三年（含报告期）的利润分配方案或预案、资本公积金转增股本方案或预案

单位：元 币种：人民币

分红年度	每 10 股送红股数 (股)	每 10 股派息数 (元) (含税)	每 10 股转增数 (股)	现金分红的数额 (含税)	分红年度合并报表中归属于上市公司股东的净利润	占合并报表中归属于上市公司股东的净利润的比率 (%)
2014 年	0	0	0	0	10,301,839.01	0
2013 年	0	0	0	0	-589,972,691.13	0
2012 年	0	0.50	0	47,948,499.45	127,334,690.32	37.66

五、积极履行社会责任的工作情况

(一) 社会责任工作情况

《公司 2014 年度社会责任报告》全文详见上海证券交易所网站(www.sse.com.cn)。

(二) 属于国家环境保护部门规定的重污染行业的上市公司及其子公司的环保情况说明

不适用

第五节 重要事项

一、重大诉讼、仲裁和媒体普遍质疑的事项

√适用 □不适用

(一) 诉讼、仲裁或媒体质疑事项已在临时公告披露且无后续进展的
不适用

(二) 临时公告未披露或有后续进展的诉讼、仲裁情况

单位:元 币种:人民币

报告期内:									
起诉(申请)方	应诉(被申请)方	承担连带责任方	诉讼仲裁类型	诉讼(仲裁)基本情况	诉讼(仲裁)涉及金额	诉讼(仲裁)是否形成预计负债及金额	诉讼(仲裁)进展情况	诉讼(仲裁)审理结果及影响	诉讼(仲裁)判决执行情况
厦门厦工机械股份有限公司	哈密市飞越机电设备有限责任公司			买卖合同纠纷	2,545,659.00		终审判决, 申请强制执行阶段		
厦门厦工机械股份有限公司	临沂旺力工程机械成套设备有限公司			买卖合同纠纷	13,857,802.00		终审判决		
厦门厦工机械股份有限公司	河北厦中机械销售有限公司			买卖合同纠纷	19,900,000.00		二审未判决		
厦门厦工机械股份有限公司	河北正旭厦工工程机械销售有限公司			买卖合同纠纷	16,409,516.00		本公司一审胜诉, 对方上诉		
郭永梅	临沂旺力工程机械成套设备有限公司、厦门厦工机械股份有限公司			质量纠纷	900,000.00		一审未判决		
厦门厦工机械股份有限公司	南京凯而达康机械实业有限公司			买卖合同纠纷	7,897,325.26		本公司一审胜诉已申请强制执行		
厦门厦工机械股份有限公司	鹰潭厦工机械销售服务有限公司			买卖合同纠纷	89,569,412.85		一审未判决		
郭仕海	厦门厦工机械股份有限公司			质量纠纷	1,270,000.00		二审未判决		
王彦全	厦门厦工机械股份有限公司			质量纠纷	410,000.00		一审中止审理		
福建力拓铜业有限	厦门厦工机械股份有限公司			质量纠纷	226,299.00		二审裁定发回重审		

公司									
厦门厦工机械股份有限公司	济南百世工程机械有限公司			买卖合同纠纷	48,176,362.63		本公司一审胜诉已申请强制执行		
福建省三明市佳禾机械工业有限公司	厦工（三明）重型机器有限公司			买卖合同纠纷	6,863,436.00		一审未开庭		
厦门厦工机械股份有限公司	合肥市柳厦工程机械有限公司			买卖合同纠纷	9,235,664.26		2013年调解，后续未履行还款计划。2014年法院重新受理执行申请，在执行中。		
厦工（三明）重型机器有限公司	漳州厦鑫机械有限公司			买卖合同纠纷	432,000.00		一审未开庭		
厦门海翼厦工金属材料有限公司	上海长桥物流有限公司			仓储合同纠纷	1880.266吨天然橡胶		一审未开庭		
厦门厦工国际贸易有限公司	东容（中国）有限公司			买卖合同纠纷	4,495,484.48		一审未开庭		
厦门厦工国际贸易有限公司	福建福泉集团有限公司			买卖合同纠纷	3,663,222.02		一审未开庭		
厦门厦工机械股份有限公司	成都铁马工程机械有限公司			买卖合同纠纷	6,001,189.11		双方达成调解		
济南鲁联集团投资有限公司	厦门厦工机械股份有限公司			退挖掘机纠纷	1,816,956.00		再审判决本公司败诉，已执行		
玄其刚	泰安市恒岳工程机械有限公司、厦门厦工机械股份有限公司			质量纠纷	1,138,653.00		本公司一审胜诉		

(三) 临时公告未披露或有后续进展的媒体普遍质疑事项
不适用

二、报告期内资金被占用情况及清欠进展情况

适用 不适用

三、破产重整相关事项

不适用

四、资产交易、企业合并事项

适用 不适用

(一) 公司收购、出售资产和企业合并事项已在临时公告披露且后续实施无变化的

不适用

(二) 临时公告未披露或有后续进展的情况

1、收购资产情况

不适用

2、出售资产情况

单位:万元 币种:人民币

交易对方	被出售资产	出售日	出售价格	本年初起至出售日该资产为上市公司贡献的净利润	出售产生的损益	是否为关联交易(如是,说明定价原则)	资产出售定价原则	所涉及的资产是否已全部过户	所涉及的债权债务是否已全部转移	资产出售为上市公司贡献的净利润占利润总额的比例(%)	关联关系
卓丽英	龙海市凯豪机械有限公司 15.66% 股权	2014-7-15	137	-0.48	-0.57	否	账面价值	是	是	0	

出售资产情况说明

本公司原持有龙海市凯豪机械有限公司 15.66% 股权, 经厦门产权交易中心公开挂牌, 于 2014 年 7 月转让给自然人卓丽英。

3、资产置换情况

不适用

4、企业合并情况

不适用

五、公司股权激励情况及其影响

适用 不适用

六、重大关联交易

√适用 □不适用

(一)与日常经营相关的关联交易

1、已在临时公告披露且后续实施无进展或变化的事项

事项概述	查询索引
<p>本公司与厦门海翼集团财务有限公司（以下简称“海翼财务公司”）于 2012 年 10 月 25 日签订《金融服务协议》，约定海翼财务公司将为本公司及子公司提供多方面、多品种的优惠、优质、便捷的金融服务，包括存款服务、结算服务、信贷服务、票据业务等。经本公司与海翼财务公司平等友好协商，本公司与海翼财务公司于 2013 年 12 月 27 日签订《金融服务协议补充协议》，并经 2014 年 1 月 17 日召开的公司 2014 年第一次临时股东大会批准生效。根据本公司经营发展和业务需要，本公司与海翼财务公司于 2014 年 10 月 28 日重新签订《金融服务协议补充协议》，将本公司及子公司存入海翼财务公司的每日最高存款余额上限调整为本公司最近一个会计年度经审计的总资产金额的 10%，将海翼财务公司向本公司及子公司提供的综合授信额度上限调整为人民币 15 亿元，其余条款保持不变。上述关联交易事项已经 2014 年 11 月 14 日召开的公司 2014 年第二次临时股东大会批准生效（具体内容详见公司刊登于《中国证券报》、《上海证券报》及上海证券交易所网站(www.sse.com.cn)的“临 2014-046、049”号公告）。</p>	<p>上海证券交易所网站 (www.sse.com.cn)</p>
<p>经 2014 年 10 月 10 日公司第七届董事会第十六次会议审议通过，本公司作为承租人，与厦门海翼融资租赁有限公司开展售后回租业务，将本公司的部分机器设备以售后回租方式向海翼租赁融资，融资金额合计 200,381,707.13 元人民币（占本公司最近一期经审计净资产的 4.93%），融资期限 12 个月（具体内容详见公司刊登于《中国证券报》、《上海证券报》及上海证券交易所网站(www.sse.com.cn)的“临 2014-037”号公告）。</p>	<p>上海证券交易所网站 (www.sse.com.cn)</p>

2、已在临时公告披露，但有后续实施的进展或变化的事项

(1) 根据公司 2013 年度日常关联交易的发生情况及生产经营需要，2014 年 1 月 17 日召开的公司 2014 年第一次临时股东大会审议通过《公司关于确认 2013 年度日常关联交易执行情况及预计 2014 年度日常关联交易事项的议案》（具体内容详见公司“临 2013-059、临 2014-005”号公告）。

(2) 公司 2014 年度实际发生的日常关联交易情况（单位：元）如下：

①采购商品、接受劳务

关联方	关联交易内容	本年发生额	上年发生额
福建三明三重铸锻有限公司	采购商品	34,692.31	123,333.34
	接受劳务	736,971.44	462,013.06
厦门海翼国际贸易有限公司	采购商品	439,621.58	29,339,540.41
厦门银华机械有限公司	采购商品	49,140,530.73	83,740,715.32
厦门厦工协华机械有限公司	采购商品	11,513,068.23	10,033,385.59

厦门海翼物流有限公司	接受劳务	81,920,700.43	138,558,675.25
厦门厦工重工有限公司	采购商品	33,421,515.15	21,332,721.25
厦门金龙汽车物流有限公司	接受劳务	3,811,671.91	5,118,651.69
厦门厦工重工钢结构有限公司	采购商品	140,000.00	0
厦门海翼汽车工业城开发有限公司	接受劳务	1,911,800.00	0
厦门海翼资产管理有限公司	接受劳务	560,156.00	0
厦门海翼融资租赁有限公司	接受劳务	2,656,895.70	0

②出售商品、提供劳务

关联方	关联交易内容	本年发生额	上年发生额
厦门厦工协华机械有限公司	销售商品	1,277,602.73	1,669,590.78
福建三明三重铸锻有限公司	销售商品	2,183,070.07	1,980,768.45
厦门银华机械有限公司	销售商品	3,223.50	216,023.04
厦门海翼国际贸易有限公司	销售商品	43,443.09	2,352,041.99
厦门厦工重工有限公司	销售商品	13,460,632.47	12,336,698.00
厦门海翼物流有限公司	销售商品	639,448.40	878,430.28
厦门金龙汽车物流有限公司	销售商品	0	55,299.15
厦门金龙联合汽车工业有限公司	销售商品	0	147,388.46
海翼置业（三明）发展有限公司	提供劳务	35,609.25	0

③关联方资金拆借情况

本公司控股子公司厦门海翼金属材料有限公司由于经营业务需要，厦门海翼集团有限公司和厦门海翼国际贸易有限公司本年向其提供无息短期周转资金累计发生金额分别为 1,000.00 万元和 5,270.00 万元，年末无余额，单笔最大金额分别为 600 万元和 2,965 万元。

④其他关联交易

交易类型	关联方名称	本年发生额	上年发生额
经销商通过厦门海翼融资租赁有限公司办理融资租赁业务并支付货款	厦门海翼融资租赁有限公司	288,735,343.30	346,565,945.00
短期借款	厦门海翼集团财务有限公司	836,770,000.00	422,190,000.00

3、临时公告未披露的事项

不适用

(二) 资产收购、出售发生的关联交易

1、已在临时公告披露且后续实施无进展或变化的事项

不适用

2、已在临时公告披露，但有后续实施的进展或变化的事项

不适用

3、临时公告未披露的事项

报告期内，公司未发生资产收购、出售的关联交易事项。

(三) 共同对外投资的重大关联交易

1、已在临时公告披露且后续实施无进展或变化的事项

事项概述	查询索引
<p>经公司 2014 年 4 月 24 日第七届董事会第十四次会议审议批准，本公司与厦门海翼投资有限公司（以下简称“海翼投资”）共同对子公司厦门海翼融资租赁有限公司（以下简称“海翼租赁”）以现金按原股权比例增资 1 亿元，增资后海翼租赁注册资本为 7 亿元，其中：本公司占海翼租赁注册资本的 35%，本次增资 0.35 亿元；海翼投资占海翼租赁注册资本的 65%，本次增资 0.65 亿元。（具体内容详见公司刊登于《中国证券报》、《上海证券报》及上海证券交易所网站(www.sse.com.cn)的“临 2014-021”号公告）。</p>	<p>上海证券交易所网站 (www.sse.com.cn)</p>

2、已在临时公告披露，但有后续实施的进展或变化的事项

不适用

3、临时公告未披露的事项

报告期内，公司无其他共同对外投资的重大关联交易事项。

(四) 关联债权债务往来

1、已在临时公告披露且后续实施无进展或变化的事项

不适用

2、已在临时公告披露，但有后续实施的进展或变化的事项

不适用

3、临时公告未披露的事项

单位：元 币种：人民币

关联方	关联关系	向关联方提供资金			关联方向上市公司提供资金		
		期初余额	发生额	期末余额	期初余额	发生额	期末余额
厦门海翼物流有限公司	母公司的全资子公司				1,685,213.81	4,468,825.29	1,193,443.73
厦门海翼集团有限公司	母公司					10,000,000.00	
厦门海翼国际贸易有限公司	母公司的全资子公司					52,700,000.00	
厦门金龙汽车物流有限公司	其他关联人				128,217.16	2,245,766.31	430,344.33
厦门厦工服务有限公司	参股子公司				89,162.43		89,162.43
厦门厦工重工有限公司	参股股东				232,851,541.74		223,655,141.74
合计					234,754,135.14	69,414,591.60	225,368,092.23
报告期内公司向控股股东及其子公司提供资金的发生额（元）					0		
公司向控股股东及其子公司提供资金的余额（元）					0		
关联债权债务形成原因					不适用		
关联债权债务清偿情况					不适用		
与关联债权债务有关的承诺					不适用		
关联债权债务对公司经营成果及财务状况的影响					不适用		

七、重大合同及其履行情况

1 托管、承包、租赁事项

适用 不适用

报告期内，公司不存在影响公司本期利润总额 10%以上（含 10%）的托管、承包、租赁事项。

2 担保情况

√适用 □不适用

单位：元 币种：人民币

公司对外担保情况（不包括对子公司的担保）													
担保方	担保方与上市公司的关系	被担保方	担保金额	担保发生日期(协议签署日)	担保起始日	担保到期日	担保类型	担保是否已经履行完毕	担保是否逾期	担保逾期金额	是否存在反担保	是否为关联方担保	关联关系
厦门厦工机械股份有限公司	公司本部	“全程通”汽车及工程机械金融网合作协议（说明1）	274,109,300.00		2014-5-22	2015-5-22	一般担保	否	否		否	否	
厦门厦工机械股份有限公司	公司本部	工程机械金融网按揭贷款回购担保（说明2）	2,520,165.88		2014-5-22	2015-5-22	一般担保	否	是	76,681.85	否	否	
厦门厦工机械股份有限公司	公司本部	工程机械按揭贷款合作协议（说明3）	7,231,255.18		2014-9-2	2015-9-1	一般担保	否	是	454,704.11	否	否	
厦门厦工机械股份有限公司	公司本部	“票货通”融资专项额度总协议（说明4）	66,500,000.00		2014-10-26	2015-10-25	一般担保	否	否		否	否	
报告期内担保发生额合计（不包括对子公司的担保）										481,099,425.00			
报告期末担保余额合计（A）（不包括对子公司的担保）										350,360,721.06			
公司对子公司的担保情况													
报告期内对子公司担保发生额合计										768,151,351.25			
报告期末对子公司担保余额合计（B）										292,062,441.27			
公司担保总额情况（包括对子公司的担保）													
担保总额（A+B）										642,423,162.33			
担保总额占公司净资产的比例（%）										15.77			
其中：													
为股东、实际控制人及其关联方提供担保的金额（C）										0			
直接或间接为资产负债率超过70%的被担保对象提供的债务担保金额（D）										0			
担保总额超过净资产50%部分的金额（E）										0			
上述三项担保金额合计（C+D+E）										0			



未到期担保可能承担连带清偿责任说明	不适用
担保情况说明	<p>说明1：根据中国光大银行股份有限公司（甲方，以下简称光大银行）与本公司（乙方）共同协商制定的《“全程通”汽车及工程机械金融网合作协议》（协议编号QCT-GC-2014-004）以及《“全程通”工程机械金融服务网实行单一额度管理实施办法》：光大银行为本公司经销商提供不超过6个月年限的银行承兑汇票授信，核定“回购担保额度”授信额度为人民币壹拾肆亿叁仟柒佰伍拾万元，授信年限为2014年5月22日至2015年5月22日。</p> <p>截至2014年12月31日，本公司经销商实际使用该授信额度开具银行承兑汇票为361,686,625.00元，本公司根据风险敞口提供的回购保证余额为274,109,300.00元，但未发生回购事项。</p> <p>说明2：根据光大银行（甲方）与本公司（乙方）共同协商制定的《“全程通”汽车及工程机械金融网合作协议》（协议编号：QCT-GC-2014-004）：光大银行为本公司核定的“汽车/工程机械全程通回购担保授信额度”的零售客户按揭贷款回购担保授信额度为人民币伍亿元。按照上述协议内容，光大银行与本公司的经销商签订按揭业务的从属协议，并约定贷款担保方式为：借款人所购汽车/工程机械抵押+乙方及乙方经销商对按揭贷款所售汽车/工程机械回购担保+乙方及乙方经销商合计按贷款余额的15%比例缴存保证金（乙方10%、乙方经销商5%）。如合作项下贷款月末关注率连续三个月超过15%，关注率每增加1个百分点，则乙方保证金缴存比例相应提高1个百分点。光大银行向购买本公司产品且符合光大银行贷款条件的借款人（含自然人和购买工程机械的企业法人）发放最高不超过车辆价款八成、贷款年限最长为三年的按揭贷款。其中：上汽车牌照的车辆贷款金额最高不超过实际成交价格的七成；不上汽车牌照的机械设备贷款金额最高不超过实际成交价格的八成；其中单价在40万元<含>以内的，贷款期限最长为24个月。在授信额度内，本公司和本公司的经销商共同承担本协议项下借款人利用光大银行按揭贷款所购本公司生产或销售的工程机械产品的回购担保责任。经销商无法履行回购义务时，由本公司履行回购义务；同时本公司经销商向本公司为借款人提供的回购保证提供反担保。</p> <p>上述协议签署后，本公司仍对之前与光大银行签订的原额度项下已发生未到期的按揭贷款继续承担回购担保责任。</p> <p>截至2014年12月31日，本公司实际使用光大银行提供的回购保证余额为2,520,165.88元，宽限期内逾期本金为76,681.85元，但未发生回购事项。</p> <p>说明3：根据中国邮政储蓄银行股份有限公司（甲方，以下简称中邮储蓄银行）与本公司（乙方）共同协商签署的《经营性车辆按揭贷款合作协议》（协议编号：JYXCL2013008）：中邮储蓄银行为本公司核定的“经营性车辆按揭贷款合作额度”总额为人民币伍亿元，期限为2013年9月2日至2014年9月1日，到期后若双方均无异议，则协议到期日自动顺延，直至双方终止合作。在此合作额度及期间内，中邮储蓄银行向经本公司或本公司经销商推荐、购买本公司及其子公司生产的经营性车辆、且符合中邮储蓄银行贷款条件的客户发放经营性车辆按揭贷款。</p>



每辆经营性车辆的最高贷款金额及期限不超过中邮储蓄银行的内部控制规定。经营性车辆按揭贷款采用组合担保方式（包括但不限于下列5种担保方式的组合）：（1）由客户以其购买的本公司生产或销售的经营性车辆提供抵押担保。（2）由本公司经销商提供回购保证。（3）由本公司提供回购保证。（4）本公司经销商在其所在地中邮储蓄银行分支机构存入一定数额的保证金，在发生约定情况时，中邮储蓄银行有权直接扣收该保证金，经销商保证金比例由从属协议具体约定。（5）本公司在中邮储蓄银行主办行存入保证金，在发生约定情况时，中邮储蓄银行主办行有权直接扣收该保证金。在合作额度内，本公司的经销商为借款人贷款提供回购保证，经销商无法履行回购义务时，由本公司履行回购义务；同时本公司经销商向本公司为借款人提供的回购保证提供反担保。

本协议到期或解除后，本公司对中邮储蓄银行在合作有效期内发放的贷款仍承担本协议约定的回购担保责任。

截至2014年12月31日，本公司实际使用中邮储蓄银行提供的回购保证余额为7,231,255.18元，宽限期内逾期本金为454,704.11元，未发生回购事项。

说明4：根据中国银行股份有限公司厦门分行（乙方，以下简称中国银行厦门分行）与本公司（甲方）于2014年10月26日签署的《“票货通”融资专项额度总协议》（协议编号：FJ4006220140643）：本公司从与中国银行厦门分行签署的编号为FJ4006220140642的《授信额度协议》中切分30,000万元的授信额度用于中国银行厦门分行的“票货通”融资产品，切分的金额统称为“票据通业务专项额度”，专用于中国银行厦门分行及其相关分支机构向本公司指定的经销商开立银行承兑汇票。按照上述协议内容，本公司（甲方）、中国银行厦门分行主办行（乙方）、经销商（丙方）与中国银行厦门分行协办行（丁方）签署《“票货通”融资服务四方协议》：中国银行厦门分行及其分支机构为本公司指定的经销商在中国银行厦门分行为其核定的专项额度内开立银行承兑汇票（只能用于经销商购买本公司的产品），经销商在中国银行厦门分行协办行开立银行承兑汇票时存入的保证金不低于票面金额的30%。本公司承担该“票货通”项下无条件敞口保证金差额及相应罚息的回购责任。

截至2014年12月31日，本公司经销商实际使用该专项额度开具银行承兑汇票为95,000,000.00元，本公司根据风险敞口提供的回购保证余额为66,500,000.00元，但未发生回购事项。

3 其他重大合同

报告期内，公司无其他重大合同。

八、承诺事项履行情况

√适用 □不适用

(一) 上市公司、持股 5%以上的股东、控股股东及实际控制人在报告期内或持续到报告期内的承诺事项

承诺背景	承诺类型	承诺方	承诺内容	承诺时间及期限	是否有履行期限	是否及时严格履行
与再融资相关的承诺	解决同业竞争	厦门海翼集团有限公司	<p>(1) 目前海翼集团及其控股和实际控制下的其他企业均不涉及厦工股份及其控股子公司所有正在经营的业务，海翼集团与厦工股份之间不存在同业竞争情形。(2) 海翼集团及其控股和实际控制下的其他企业自本承诺函出具之日起不会以任何形式直接或间接地从事与厦工股份及其控股子公司相同或相似的业务。海翼集团将对其控股、实际控制的企业按本承诺函进行监督，并行使必要的权力，确保遵守本承诺函。(3) 若厦工股份认定海翼集团或其控股、实际控制的其他企业正在或将要从事的业务与厦工股份及其控股子公司正在或将要从事的业务存在同业竞争，则海翼集团将在厦工股份提出异议后自行或要求相关企业及时转让或终止上述业务。如厦工股份进一步提出受让请求，则海翼集团应按有证券从业资格的中介机构审计或评估后的公允价格将上述业务和资产优先转让给厦工股份。</p> <p>(4) 海翼集团保证严格遵守中国证监会、证券交易所有关规章及厦工股份《公司章程》的规定，不利用控股股东的地位谋取不当利益，不损害厦工股份和其他中小股东的合法权益。</p>	持续履行中	否	是
与再融资相关的承诺	解决关联交易	厦门海翼集团有限公司	海翼集团承诺尽量减少关联交易，对于无法避免的任何业务往来或交易均应按照公平、公允和等价有偿的原则进行，交易价格应按市场公认的合理价格确定，并按规定履行信息披露义务。海翼集团及其控股和实际控制下的其他企业与厦工股份及其子公司就相互间关联事务及交易所做出的任何约定及安排，均不妨碍对方为其自身利益、在市场同等竞争条件下与第三方进行业务往来或交易。	持续履行中	否	是
与再融资相关的承诺	股份限售	厦门海翼集团有限公司	海翼集团认购的厦工股份 2011 年非公开发行的股份自本次非公开发行结束之日起三十六个月内不得转让。	2012 年 2 月 29 日-2015 年 3 月 5 日	是	是



与发行公司债券相关的承诺	其他	厦门海翼集团有限公司	海翼集团承诺在以下保证范围内对厦工股份 2012 年公司债券的按期还本付息提供无条件不可撤销的连带责任保证担保：担保人提供保证的范围为本次债券本金（总额不超过 15 亿元人民币）及利息、违约金、损害赔偿金和实现债权的费用。本次发行保证期间内，若发行人未能按期还本付息，担保人将在上述保证责任的范围内为本次债券承担全额无条件不可撤销的连带保证责任。	“12 厦工债”发行首日至各期债券全部到期后六个月	是	是
与发行公司债券相关的承诺	其他	厦门厦工机械股份有限公司	（1）公司作为“12 厦工债”的发行人，承诺根据公司于 2012 年 3 月 9 日召开的第六届董事会第二十六次会议及于 2012 年 3 月 30 日召开的 2011 年度股东大会审议通过的关于本次债券发行的有关决议，当公司出现预计不能按期偿付本次债券本息或者到期未能按期偿付本次债券的本息时，将至少采取不向股东分配利润、暂缓重大对外投资、收购兼并等资本性支出项目的实施、调减或停发董事和高级管理人员的工资和奖金、主要责任人不得调离等措施。（2）本公司承诺按照本次债券基本条款约定的时间向债券持有人支付债券利息及兑付债券本金，如果本公司不能按时支付利息或在本次债券到期时未按时兑付本金，对于逾期未付的利息或本金，公司将根据逾期天数按逾期利率向债券持有人支付逾期利息，逾期利率为本次债券票面利率上浮 50%。	“12 厦工债”存续期内	是	是

九、聘任、解聘会计师事务所情况

单位：万元 币种：人民币

是否改聘会计师事务所：	否	
	原聘任	现聘任
境内会计师事务所名称		致同会计师事务所（特殊普通合伙）
境内会计师事务所报酬		135
境内会计师事务所审计年限		2

	名称	报酬
内部控制审计会计师事务所	致同会计师事务所（特殊普通合伙）	65

聘任、解聘会计师事务所的情况说明

本报告期及审计期间内，公司未改聘会计师事务所。

十、上市公司及其董事、监事、高级管理人员、持有 5%以上股份的股东、实际控制人、收购人处罚及整改情况

报告期内，公司及其董事、监事、高级管理人员、持有 5%以上股份的股东、实际控制人、收购人均未受中国证监会的稽查、行政处罚、通报批评及证券交易所的公开谴责。

十一、面临暂停上市和终止上市风险的情况

(一) 导致暂停上市或终止上市的原因以及公司采取的消除暂停上市或终止上市情形的措施

不适用

(二) 终止上市后投资者关系管理工作的详细安排和计划

不适用

十二、可转换公司债券情况

适用 不适用

十三、执行新会计准则对合并财务报表的影响

根据财政部《企业会计准则第 2 号-长期股权投资（修订）》的要求，公司将持有的不具有控制、共同控制或重大影响且其在活跃市场中没有报价、公允价值不可计量的长期股权投资重分类调整至可供出售金融资产会计科目，并进行追溯调整。

根据财政部《企业会计准则第 9 号——职工薪酬（修订）》的要求，公司将原计入应付职工薪酬项目核算的以前年度根据住房货币化补贴相关文件提取的住房货币化补贴和以前年度根据出售职工住房收入的 20%提取的房改维修基金重分类调整至其他应付款科目核算，并进行追溯调整；将原计入应付职工薪酬项目核算的公司对原固定工进行身份置换的经济补偿金（即应付未付的员工分流安置费用）重分类调整至长期应付款科目核算，并进行追溯调整。

根据财政部《企业会计准则第 30 号-财务报表列报（修订）》的要求，公司调整了财务报表的列报项目，并对涉及有关报表比较数据进行相应列报调整。

除上述调整事项外，公司执行新会计准则不会对公司 2013 年度及本期经营成果、现金流量金额产生影响，也无需进行追溯调整

1 长期股权投资准则变动对于合并财务报告影响（一）

单位：元 币种：人民币

被投资单位	交易基本信息	2013年1月1日归属于母公司股东权益 (+/-)	2013年12月31日		
			长期股权投资 (+/-)	可供出售金融资产 (+/-)	归属于母公司股东权益 (+/-)
厦门创翼德晖股权投资合伙企业(有限合伙)	公司持有其 10% 股权	0	-9,150,000.00	9,150,000.00	0
厦门海翼集团财务有限公司	公司持有其 10% 股权	0	-50,000,000.00	50,000,000.00	0
龙海市凯豪机械有限公司	公司持有其 15.66% 股权，于 2014 年 7 月转让	0	-1,370,262.47	1,370,262.47	0
合计	/	0	-60,520,262.47	60,520,262.47	0

长期股权投资准则变动对于合并财务报告影响（一）的说明

根据财政部《企业会计准则第2号-长期股权投资（修订）》的要求，公司将持有的不具有控制、共同控制或重大影响且其在活跃市场中没有报价、公允价值不可计量的长期股权投资重分类调整至可供出售金融资产会计科目，并进行追溯调整

2 长期股权投资准则变动对于合并财务报表影响（二）

不适用

3 职工薪酬准则变动的的影响

单位：元 币种：人民币

2014年1月1日应付职工薪酬 (+/-)	2014年1月1日归属于母公司股东权益 (+/-)
-97,906,754.39	0

职工薪酬准则变动影响的说明

根据财政部《企业会计准则第9号——职工薪酬（修订）》的要求，公司将原计入应付职工薪酬项目核算的以前年度根据住房货币化补贴相关文件提取的住房货币化补贴和以前年度根据出售职工住房收入的 20% 提取的房改维修基金重分类调整至其他应付款科目核算，并进行追溯调整；将原计入应付职工薪酬项目核算的公司对原固定工进行身份置换的经济补偿金（即应付未付的员工分流安置费用）重分类调整至长期应付款科目核算，并进行追溯调整。

4 合并范围变动的的影响

不适用

5 合营安排分类变动的的影响

不适用

6 准则其他变动的的影响

根据财政部《企业会计准则第 30 号-财务报表列报（修订）》的要求，公司调整了财务报表的列报项目，并对涉及有关报表比较数据进行相应列报调整。该调整对公司 2013 年度和本期公司财务报表总资产、负债总额、净资产及净利润不产生影响。

7 其他

不适用

十四、其他重大事项的说明

√适用 □不适用

经本公司 2011 年度股东大会批准、并经中国证券监督管理委员会证监许可 [2012]755 号文核准，本公司于 2012 年 6 月 18 日公开发行总额为人民币 15 亿元的公司债券，债券期限为 5 年，附第 3 年末发行人上调票面利率和投资者回售选择权，票面利率为 4.55%，由公司控股股东海翼集团提供全额无条件不可撤销的连带责任保证担保。上述公司债券于 2012 年 7 月 19 日在上海证券交易所上市流通（债券代码：122156，债券简称：12 厦工债）。

2014 年 2 月 19 日，联合信用评级有限公司决定将公司及其“12 厦工债”列入信用评级观察名单，具体情况详见公司 2014 年 2 月 22 日刊登于《中国证券报》、《上海证券报》、《证券时报》、《证券日报》及上海证券交易所网站(www. sse. com. cn)的“临 2014-013”号公告。

2014 年 5 月 23 日，联合信用评级有限公司出具《厦门厦工机械股份有限公司 2012 年 15 亿元公司债券跟踪评级报告》，本次公司主体长期信用等级下调至 AA，评级展望稳定，“12 厦工债”债项信用等级维持 AA+。本次评级调整后，“12 厦工债”仍可作为债券质押式回购交易的质押券。本次跟踪评级报告全文详见上海证券交易所网站（www. sse. com. cn）。

2014 年 6 月 13 日，公司刊登《厦门厦工机械股份有限公司 2012 年公司债券 2014 年付息公告》（“临 2014-026”号公告），付息方案：本期债券票面利率 4.55%，每手“12 厦工债”（面值 1,000 元）付息 45.50 元（含税），并于 2014 年 6 月 18 日支付完毕。“12 厦工债”的兑息不存在违约，未来不存在按期偿付风险。

第六节 股份变动及股东情况

一、股本变动情况

(一) 股份变动情况表

1、股份变动情况表

报告期内，公司股份总数及股本结构未发生变化。

2、公司认为必要或证券监管机构要求披露的其他内容

不适用

(二) 限售股份变动情况

单位：股

股东名称	年初限售股数	本年解除限售股数	本年增加限售股数	年末限售股数	限售原因	解除限售日期
厦门海翼集团有限公司	19,260,401	0	0	19,260,401	非公开发行	2015年3月5日
合计	19,260,401	0	0	19,260,401	/	/

二、证券发行与上市情况

(一) 截至报告期末近 3 年历次证券发行情况

单位：股 币种：人民币

股票及其衍生证券的种类	发行日期	发行价格(或利率)	发行数量	上市日期	获准上市交易数量	交易终止日期
普通股股票类						
A 股	2012 年 2 月 17 日	12.98	19,260,401	2015 年 3 月 5 日	19,260,401	
A 股	2012 年 12 月 21 日	6.42	160,000,000	2013 年 1 月 8 日	160,000,000	
可转换公司债券、分离交易可转债、公司债类						
公司债券	2012 年 6 月 18 日	4.55	1,500,000,000	2012 年 7 月 19 日	1,500,000,000	

截至报告期末近 3 年历次证券发行情况的说明：

1、2011 年 3 月 11 日，公司 2011 年第一次临时股东大会审议通过了《关于公司符合申请非公开发行股票条件的议案》等相关议案，同意公司向特定对象非公开发行不超过 1.66 亿股的境内人民币普通股；经中国证券监督管理委员会于 2011 年 9 月 23 日出具的证监许可[2011]1528 号文《关于核准厦门厦工机械股份有限公司非公开发行股票的批复》核准，公司于 2012 年 2 月 17 日发行股票 19,260,401 股，发行价格 12.98 元/股，上述新增股份为有限售条件流通股，已于 2015 年 3 月 5 日在上海证券交易所上市流通。

2、2012 年 3 月 30 日，公司 2011 年度股东大会审议通过了《公司关于公开发行公司债券的议案》等相关议案，同意公司在中国境内发行本金总额不超过 15 亿元（含 15 亿元）人民币的公司债券；经中国证券监督管理委员会于 2012 年 6 月 4 日出具的证监许可[2012]755 文《关于核准厦门厦工机械股份有限公司公开发行公司债券的批复》核准，公司于 2012 年 6 月 18 日公开发行总额为人民币 15 亿元的公司债券，债券期限为 5

年，附第 3 年末发行人上调票面利率和投资者回售选择权，票面利率为 4.55%，上述公司债券于 2012 年 7 月 19 日在上海证券交易所上市流通。

3、2012 年 4 月 23 日，公司 2012 年第一次临时股东大会审议通过了《关于公司公开增发 A 股股票方案的议案》等相关议案，同意公司公开增发预计不超过 2 亿股股票；经中国证券监督管理委员会于 2012 年 10 月 12 日出具的证监许可[2012]1351 号文《关于核准厦门厦工机械股份有限公司增发股票的批复》核准，公司于 2012 年 12 月 21 日发行股票 1.6 亿股，发行价格 6.42 元/股，上述新增股份于 2013 年 1 月 8 日起在上海证券交易所上市流通，均为无流通限制及无锁定安排的股份。

(二) 公司股份总数及股东结构变动及公司资产和负债结构的变动情况

报告期内，公司未因送股、转增股本、配股、增发新股、非公开发行股票、权证行权、实施股权激励计划、企业合并、可转换公司债券转股、减资、内部职工股上市、债券发行或其他原因引起公司股份总数、股东结构、公司资产和负债结构发生变动。

(三) 现存的内部职工股情况

截至本报告期末，公司无内部职工股。

三、 股东和实际控制人情况

(一) 股东总数:

截止报告期末股东总数(户)	72,240
年度报告披露日前第五个交易日末的股东总数(户)	57,980
截止报告期末表决权恢复的优先股股东总数(户)	0
年度报告披露日前第五个交易日末表决权恢复的优先股股东总数(户)	0

(二) 截止报告期末前十名股东、前十名流通股股东(或无限售条件股东)持股情况表

单位:股

前十名股东持股情况							
股东名称 (全称)	报告期内 增减	期末持股数量	比例 (%)	持有有限售 条件股份数 量	质押或冻 结情况		股东 性质
					股份 状态	数量	
厦门海翼集团有限公司	0	393,022,859	40.98	19,260,401	无	0	国有法人
厦门厦工重工有限公司	0	69,993,067	7.30	0	无	0	国有法人
谢丹丽	5,077,364	5,077,364	0.53	0	无	0	境内自然人
中国对外经济贸易信托有限公司—华夏财富 1 号证券投资单一资金信托计划	4,749,700	4,749,700	0.50	0	无	0	其他
罗远良	4,298,191	4,298,191	0.45	0	无	0	境内自然人
上海柴油机股份有限公司	-1,500,000	3,654,000	0.38	0	无	0	国有法人
曾晓彬	2,980,000	2,980,000	0.31	0	无	0	境内自然人
三一集团有限公司	0	2,833,084	0.30	0	无	0	境内非国有法人
侯庆虎	2,652,000	2,652,000	0.28	0	无	0	境内自然人
王飞	2,457,603	2,457,603	0.26	0	无	0	境内自然人

前十名无限售条件股东持股情况			
股东名称	持有无限售条件流通股的数量	股份种类及数量	
		种类	数量
厦门海翼集团有限公司	373,762,458	人民币普通股	373,762,458
厦门厦工重工有限公司	69,993,067	人民币普通股	69,993,067
谢丹丽	5,077,364	人民币普通股	5,077,364
中国对外经济贸易信托有限公司—华夏财富1号证券投资单一资金信托计划	4,749,700	人民币普通股	4,749,700
罗远良	4,298,191	人民币普通股	4,298,191
上海柴油机股份有限公司	3,654,000	人民币普通股	3,654,000
曾晓彬	2,980,000	人民币普通股	2,980,000
三一集团有限公司	2,833,084	人民币普通股	2,833,084
侯庆虎	2,652,000	人民币普通股	2,652,000
王飞	2,457,603	人民币普通股	2,457,603
上述股东关联关系或一致行动的说明	公司前十名股东中，第二大股东厦门厦工重工有限公司为公司第一大股东厦门海翼集团有限公司全资子公司，属于《上市公司股东持股变动信息披露管理办法》规定的一致行动人；未知其他股东之间是否存在关联关系，也未知其他股东之间是否属于《上市公司股东持股变动信息披露管理办法》规定的一致行动人。		
表决权恢复的优先股股东及持股数量的说明	不适用		

前十名有限售条件股东持股数量及限售条件

单位：股

序号	有限售条件股东名称	持有的有限售条件股份数量	有限售条件股份可上市交易情况		限售条件
			可上市交易时间	新增可上市交易股份数量	
1	厦门海翼集团有限公司	19,260,401	2015年3月5日	19,260,401	自发行结束之日起36个月内限售
上述股东关联关系或一致行动的说明		厦门海翼集团有限公司为公司控股股东。			

(三) 战略投资者或一般法人因配售新股成为前 10 名股东

公司不存在战略投资者或一般法人因配售新股成为前 10 名股东的情况。

四、 控股股东及实际控制人变更情况

(一) 控股股东情况

1 法人

单位：万元 币种：人民币

名称	厦门海翼集团有限公司
单位负责人或法定代表人	郭清泉
成立日期	2006-05-29
组织机构代码	15500376-7
注册资本	256,384

主要经营业务	1、经营、管理授权范围内的国有资产；2、从事工程机械、交通运输设备、电子等机电产品的制造、销售和对外贸易，对相关产业进行投资、控股、参股；3、为所投资企业提供产品生产、销售和市场开发过程中的技术支持、员工培训、企业管理等服务；4、从事相关产业新产品及高新技术的研究开发，转让研究成果，提供相应的技术服务；5、提供企业管理、投资政策等方面的咨询服务；6、为所投资企业提供财务支持、贷款担保和发行债券担保；7、房地产开发、经营与管理；8、从事其他国家禁止或限定经营外的业务。
未来发展战略	聚焦商用运输设备产业，打造商用运输设备全产业链，围绕提升核心竞争能力展开战略行动，形成系统解决方案集成商的创新商业模式，通过对商用运输设备生产制造、供应链运营、金融服务等新旧业务的培育、发展、强化，做强做大，形成为客户提供系统解决方案的商用运输设备行业核心竞争能力，获得商用运输设备产业全球领先地位。
报告期内控股和参股的其他境内外上市公司的股权情况	截至 2014 年 12 月 31 日，海翼集团持有厦门象屿股份有限公司（证券代码：600057）3.16%的股权。
其他情况说明	2014 年 6 月 16 日，海翼集团和其全资子公司厦门市电子器材公司分别与福建省汽车工业集团有限公司签署《国有股份无偿划转协议书》，将其分别所持厦门金龙汽车集团股份有限公司（证券代码：600686）57,625,748 股和 34,000,048 股（合计 20.7%的股权）以无偿划转方式划拨给福汽集团，于 2014 年 8 月 25 日办理完毕股权登记手续。

(二) 实际控制人情况

1 法人

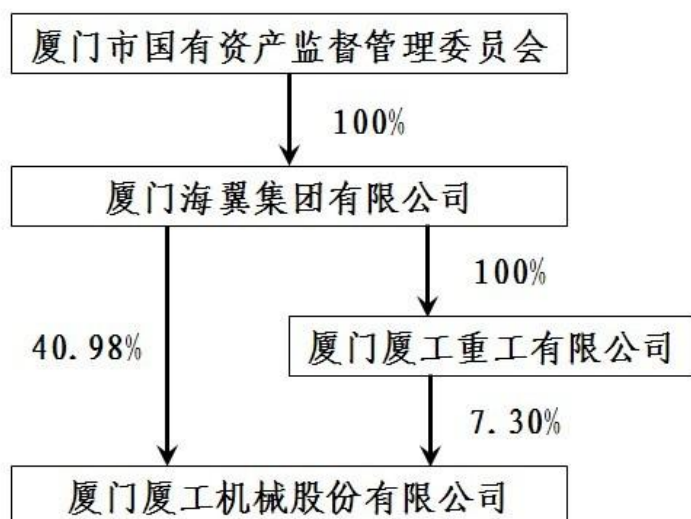
单位：元 币种：人民币

名称	厦门市国有资产监督管理委员会
----	----------------

2 报告期内实际控制人变更情况索引及日期

不适用

3 公司与实际控制人之间的产权及控制关系的方框图



(三) 控股股东及实际控制人其他情况介绍

公司实际控制人厦门市国有资产监督管理委员会（以下简称“厦门市国资委”）与中国航空工业集团公司（以下简称“中航工业”）下属企业中航机电系统有限公司（以下简称“中航工业机电系统”）、中航通用飞机有限责任公司（以下简称“中航工业通飞”）就海翼集团股权划转事宜于 2014 年 12 月 5 日签署相关协议，中航工业机电系统及中航工业通飞拟采取国有股权无偿划转的方式合计持有海翼集团 54% 股权。2015 年 2 月 3 日，三方签署《关于厦门海翼集团有限公司股权无偿划转协议》，股权划转的标的为海翼集团合计 54% 的国有股权，其中中航工业机电系统通过本次股权划转取得海翼集团 50% 的股权，中航工业通飞通过本次股权划转取得海翼集团 4% 的股权。本次股权划转完成后，中航工业机电系统持有海翼集团 50% 的股权，中航工业通飞持有海翼集团 4% 的股权，厦门市国资委持有海翼集团 46% 股权，中航工业将成为海翼集团的实际控制人，公司的实际控制人将发生变更。上述无偿划转经批准实施完成后，中航工业将间接控制公司 48.28% 的股份（具体内容详见公司刊登于《中国证券报》、《上海证券报》、《证券时报》、《证券日报》及上海证券交易所网站(www.sse.com.cn)的“临 2014-054、临 2015-008”号公告）。

截至本报告期末，上述国有股权划转事项的有关审批程序尚未履行完毕。

五、 其他持股在百分之十以上的法人股东

截至本报告期末，公司无其他持股在百分之十以上的法人股东。

第七节 董事、监事、高级管理人员和员工情况

一、持股变动情况及报酬情况

(一) 现任及报告期内离任董事、监事和高级管理人员持股变动及报酬情况

单位：股

姓名	职务(注)	性别	年龄	任期起始日期	任期终止日期	年初持股数	年末持股数	年度内股份增减变动量	增减变动原因	报告期内从公司领取的应付报酬总额(万元)(税前)	报告期在其股东单位领薪情况
许振明	董事长	男	57	2013-12-27	2015-11-13	0	0	0	/	42	
郭清泉	董事	男	50	2012-11-13	2015-11-13	0	0	0	/	0	
谷涛	董事	男	44	2012-11-13	2015-11-13	0	0	0	/	0	
余绍洲	董事	男	43	2012-11-13	2015-11-13	0	0	0	/	0	
陈玲	董事	女	61	2012-11-13	2015-4-1	80,000	80,000	0	/	36	
王智勇	董事、董事会秘书	男	44	2012-11-13	2015-11-13	34,600	34,600	0	/	32	
苏子孟	独立董事	男	54	2012-11-13	2015-11-13	0	0	0	/	6	
刘宗柳	独立董事	男	59	2012-11-13	2015-11-13	0	0	0	/	6	
刘鹭华	独立董事	男	44	2012-11-13	2015-11-13	0	0	0	/	6	
刘艺虹	监事会召集人	女	49	2012-11-13	2015-11-13	0	0	0	/	0	
苏东晖	监事	女	49	2012-11-13	2015-11-13	0	0	0	/	0	
叶金攀	监事	男	50	2012-11-13	2015-11-13	0	0	0	/	22.08	
白飞平	总裁	男	49	2013-12-12	2015-11-13	36,000	36,000	0	/	42	
陈天生	高级副总裁	男	50	2012-11-13	2015-11-13	20,000	20,000	0	/	36	
林娜	副总裁	女	51	2012-11-13	2015-11-13	20,000	20,000	0	/	34	
洪家庆	副总裁	男	52	2012-11-13	2015-11-13	20,000	20,000	0	/	34	
黄泽森	财务总监	男	47	2012-11-13	2015-11-13	24,000	24,000	0	/	32	
周希强	副总裁	男	56	2012-11-13	2015-1-9	20,000	20,000	0	/	32	
俞久仁	副总裁	男	60	2013-09-30	2015-11-13	0	0	0	/	32	
合计	/	/	/	/	/	254,600	254,600	0	/	392.08	/



姓名	最近 5 年的主要工作经历
许振明	曾任厦工（三明）重型机器厂厂长，厦工（三明）重型机器有限公司董事长、总经理，厦门厦工集团有限公司副总经理，厦门海翼汽车工业城开发有限公司总经理、厦门金龙汽车物流有限公司总经理。2009 年 9 月至 2011 年 7 月任厦门厦工重工有限公司总经理、厦工楚胜（湖北）专用汽车制造有限公司董事长，2011 年 7 月至 2013 年 12 月任厦门金龙汽车集团股份有限公司副总经理，2011 年 7 月至 2014 年 9 月兼任厦门金龙汽车集团股份有限公司董事。2006 年 6 月起任厦门海翼集团有限公司董事。2013 年 12 月起任本公司董事长。
郭清泉	曾任厦门夏商集团有限公司董事长、党委书记。2006 年 5 月至今任厦门海翼集团有限公司董事长、党委书记，2011 年 7 月至 2014 年 7 月兼任厦门金龙汽车集团股份公司董事、党委书记，2012 年 8 月至今任厦门海翼集团财务有限公司董事，2012 年 10 月至今任厦门航空工业有限公司董事。2007 年 12 月至 2012 年 11 月任本公司第五、六届董事会董事，2012 年 11 月至 2013 年 12 月任本公司董事长，2013 年 12 月起任本公司第七届董事会董事。
谷涛	曾任厦门国有资产投资公司产权部副经理，厦门机电集团有限公司投资发展部副经理、经理，厦门海翼集团有限公司投资发展部总经理、厦门海翼集团有限公司总经理助理等职务。2011 年 7 月至 2014 年 7 月任厦门金龙汽车集团股份有限公司董事长。2010 年 12 月起任厦门海翼集团有限公司副总经理，2011 年 12 月起任厦门海腾发动机测试设备有限公司副董事长，2012 年 8 月起任厦门海翼集团财务有限公司董事，2014 年 8 月起任厦门厦杏摩托有限公司副董事长。2012 年 11 月起任本公司第七届董事会董事。
余绍洲	曾任厦门 ABB 低压电器设备有限公司工程师、销售分部经理，厦门经济特区房地产开发公司党委委员、副总经理，厦门员筴新市区开发建设公司党委委员、副总经理，厦门火炬集团有限公司副总经理等职务。2009 年 4 月起任厦门海翼集团有限公司党委委员、副总经理，2009 年 9 月起任厦门海翼地产有限公司董事长、总经理，2012 年 6 月起任厦门银华机械有限公司董事长，2013 年 3 月起任厦门厦工重工钢结构有限公司董事长。2012 年 6 月至 2013 年 9 月任厦门厦工重工有限公司董事长。2012 年 11 月起任本公司第七届董事会董事。
陈玲	曾任厦门厦工集团有限公司董事、厦门银华机械厂厂长，2006 年 8 月至 2012 年 11 月任本公司董事长，2006 年 8 月起任本公司党委书记，2012 年 11 月起任本公司第七届董事会董事。
王智勇	曾任厦门工程机械股份有限公司一、二、三、五、六届董事会秘书，2007 年 12 月起兼任本公司第五、六届董事会董事。2008 年 8 月起任厦门海翼集团有限公司董事，2012 年 11 月起任本公司第七届董事会董事兼董事会秘书。
苏子孟	曾任中国机械工业国际合作咨询服务中心处长、主任助理，鼎盛天工工程机械股份有限公司外部董事、浙江美通筑路机械股份有限公司（非上市公司）独立董事、千里马工程机械集团股份有限公司（非上市公司）独立董事。2009 年 10 月起任中国工程机械工业协会秘书长，2010 年 2 月起任广西柳工机械股份有限公司外部董事，2011 年 3 月至 2014 年 3 月任四川成都成工工程机械股份有限公司（非上市公司）独立董事，2012 年 3 月起任中远航运股份有限公司独立董事，2013 年 1 月至 2014 年 5 月任山推工程机械股份有限公司独立董事，2013 年 2 月至 2014 年 12 月任常林股份有限公司独立董事。2012 年 8 月至 2012 年 11 月任本公司第六届董事会独立董事，2012 年 11 月起任本公司第七届董事会独立董事。
刘宗柳	曾任厦门烟草工业有限责任公司财务科科长、总会计师、副厂长。2007 年至 2010 年 6 月任厦门烟草工业有限责任公司副总经理，2010



	年 7 月至今任厦门烟草工业有限责任公司调研员。2011 年 8 月至 2012 年 11 月任本公司第六届董事会独立董事，2012 年 11 月起任本公司第七届董事会独立董事。
刘鹭华	现任福建天翼律师事务所副主任。2013 年 4 月起任厦门大洲兴业能源控股股份有限公司独立董事，2014 年 1 月起任厦门港务发展股份有限公司独立董事。2009 年 8 月至 2012 年 11 月任本公司第六届董事会独立董事，2012 年 11 月起任本公司第七届董事会独立董事。
刘艺虹	曾任厦门象屿集团外派财务总监、厦门夏商集团资金部总经理、厦门海翼集团有限公司副总会计师。2008 年 6 月至 2014 年 9 月任厦门金龙汽车集团股份有限公司第六、七届监事会召集人。2010 年 12 月至今任厦门海翼集团有限公司总会计师，2012 年 8 月起任厦门海翼集团财务有限公司董事长。2009 年 8 至 2012 年 11 月任本公司第六届监事会召集人。2012 年 11 月起任本公司第七届监事会召集人。
苏东晖	曾任厦门厦工集团有限公司机关党支部副书记，厦门厦工重工有限公司办公室主任、党支部副书记。现任厦门厦工重工有限公司战略运营部经理、党支部副书记。2006 年 8 月至 2012 年 11 月任本公司第五、六届监事。2012 年 11 月起任本公司第七届监事会监事。
叶金攀	曾任厦门厦工机械股份有限公司设计科、引进办技术员，总师办副主任、技术支部书记，厦门厦工新宇机械有限公司常务副总、总经理等职务。2001 年至今任厦门厦工协华机械有限公司董事长，2007 年 9 月至 2008 年 12 月任厦门厦工机械股份有限公司挖掘机分厂副厂长，2009 年 1 月至 2013 年 12 月任本公司综合办公室主任，2012 年 1 月至今兼任本公司人力资源部部长。2012 年 11 月起任本公司第七届监事会监事。
白飞平	曾任厦门工程机械股份有限公司总经理助理、副总经理。2006 年 5 月起任厦门海翼集团有限公司董事。2009 年 8 月至 2012 年 5 月任本公司副总裁，2009 年 8 月至今兼任本公司技术中心主任，2012 年 5 月至 2012 年 11 月任本公司常务副总裁，2012 年 11 月至 2013 年 12 月任本公司执行总裁，2013 年 12 月起任本公司总裁。
陈天生	曾任厦门嘉丰机械厂厂长，厦门齿轮厂厂长、党总支书记。2006 年 8 月至 2011 年 1 月至任本公司总裁助理，2006 年 8 月至 2007 年 8 月兼任本公司总裁助理兼厦工新宇机械公司总经理，2007 年 8 月至今兼任厦工机械（焦作）公司总经理，2011 年 1 月至 2012 年 5 月任本公司副总裁，2012 年 5 月起任本公司高级副总裁。
林娜	曾任厦门包装印刷集团有限公司副总经理，厦门海翼集团有限公司人力资源部副经理、经理。2007 年 10 月起任本公司副总裁、党委副书记。
洪家庆	曾任厦门工程机械股份有限公司生产部经理、总经理助理、副总经。2007 年 10 月起任本公司副总裁、工会主席。
黄泽森	曾任厦门工程机械厂财务处处长助理，厦门工程机械股份有限公司财务部副经理、经理、财务总监，厦门国能投资有限公司副总经理，厦门海翼集团审计风险部经理。2012 年 8 月起任厦门海翼集团财务有限公司监事长。2003 年 11 月至 2007 年 11 月任本公司第四届、第五届董事会董事、财务总监。2009 年 8 月起任本公司财务总监。
周希强	曾任厦门厦工机械股份有限公司总裁助理、挖掘机厂长、厦门齿轮厂厂长、厦工桥箱公司总经理。2009 年 11 月至 2010 年 12 月厦工机械股份有限公司总裁助理兼装载机事业部副总经理，2011 年 1 月至 2015 年 1 月任本公司副总裁。
俞久仁	曾任厦门厦工桥箱有限公司副总经理，厦门厦工小型机公司常务副总经理，2010 年 1 月至 2012 年 12 月任本公司小型机事业部常务副总经理、总经理，2013 年 1 月至 2013 年 9 月任本公司总裁助理兼挖掘机事业部、小型机事业部总经理。2013 年 10 月起任本公司副总裁。



(二)董事、监事、高级管理人员报告期内被授予的股权激励情况

适用 不适用

二、现任及报告期内离任董事、监事和高级管理人员的任职情况

(一)在股东单位任职情况

适用 不适用

任职人员姓名	股东单位名称	在股东单位担任的职务	任期起始日期	任期终止日期
许振明	厦门海翼集团有限公司	董事	2006年6月	-
郭清泉	厦门海翼集团有限公司	董事长	2006年5月29日	-
谷涛	厦门海翼集团有限公司	副总经理	2010年12月	-
余绍洲	厦门海翼集团有限公司	副总经理	2009年4月23日	-
王智勇	厦门海翼集团有限公司	董事	2008年8月	-
刘艺虹	厦门海翼集团有限公司	总会计师	2010年12月1日	-
白飞平	厦门海翼集团有限公司	董事	2006年5月	-
在股东单位任职情况的说明	厦门海翼集团有限公司系公司控股股东。			

(二)在其他单位任职情况

适用 不适用

任职人员姓名	其他单位名称	在其他单位担任的职务	任期起始日期	任期终止日期
许振明	厦门金龙汽车集团股份有限公司	董事	2011年7月29日	2014年9月10日
郭清泉	厦门金龙汽车集团股份有限公司	董事、党委书记	2011年7月29日	2014年7月1日
郭清泉	厦门海翼集团财务有限公司	董事	2012年8月15日	2015年8月14日
郭清泉	厦门航空工业有限公司	董事	2012年10月15日	2017年4月10日
谷涛	厦门金龙汽车集团股份有限公司	董事长	2011年7月29日	2014年7月1日
谷涛	厦门海腾发动机测试设备有限公司	副董事长	2011年12月	-
谷涛	厦门海翼集团财务有限公司	董事	2012年8月15日	2015年8月14日
谷涛	厦门厦杏摩托有限公司	副董事长	2014年8月25日	2017年11月3日
余绍洲	厦门海翼地产有限公司	董事长、总经理	2009年8月5日	2016年3月31日



余绍洲	厦门银华机械有限公司	董事长	2012年6月20日	2016年3月31日
余绍洲	厦门厦工重工钢结构有限公司	董事长	2013年3月20日	2016年3月19日
苏子孟	中国工程机械工业协会	秘书长	2009年10月	-
苏子孟	中国工程机械工业协会	副会长	2012年11月	-
苏子孟	四川成都成工工程机械股份有限公司 (非上市公司)	独立董事	2011年3月11日	2014年3月10日
苏子孟	中远航运股份有限公司	独立董事	2012年3月30日	2015年3月29日
苏子孟	山推工程机械股份有限公司	独立董事	2013年1月18日	2014年5月31日
苏子孟	常林股份有限公司	独立董事	2013年2月28日	2014年12月29日
苏子孟	广西柳工机械股份有限公司	外部董事	2013年12月30日	-
刘宗柳	厦门烟草工业有限责任公司	调研员	2010年7月1日	2015年5月30日
刘鹭华	福建天翼律师事务所	副主任	1993年6月	-
刘鹭华	厦门大洲兴业能源控股股份有限公司	独立董事	2013年4月16日	2015年5月7日
刘鹭华	厦门港务发展股份有限公司	独立董事	2014年1月24日	2017年1月23日
刘艺虹	厦门金龙汽车集团股份有限公司	监事会主席	2011年7月29日	2014年9月10日
刘艺虹	厦门海翼集团财务有限公司	董事长	2012年8月15日	2015年8月14日
苏东晖	厦门厦工重工有限公司	综合管理部经理	2013年11月22日	-
黄泽森	厦门海翼集团财务有限公司	监事长	2012年8月	-
在其他单位任职情况的说明	无			

三、董事、监事、高级管理人员报酬情况

董事、监事、高级管理人员报酬的决策程序	公司内部董事、监事会主席和高级管理人员的薪酬实行年薪制，年度年薪议案由薪酬委员会报公司董事会批准后实施；公司内部职工代表监事按公司工资标准执行；独立董事津贴由公司董事会审议通过后报股东大会批准执行。
董事、监事、高级管理人员报酬确定依据	董事按照所在单位的任职岗位确定相应报酬；公司高级管理人员报酬确定的依据为年度审计和绩效考核的基础上核定上一年度绩效年薪及本年度基本月薪基数，并经过公司董事会决议通过；监事按照任职岗位确定相应的报酬。
董事、监事和高级管理人员报酬的应付报酬情况	及时完成支付。
报告期末全体董事、监事和高级管理人员实际获得的报酬合计	报告期内，全体董事、监事和高级管理人员从公司实际获得的税前报酬总额为 392.08 万元。



四、公司董事、监事、高级管理人员变动情况

报告期内，公司董事、监事、高级管理人员未发生变动。

五、公司核心技术团队或关键技术人员情况

报告期内，公司核心技术团队或关键技术人员未发生变化。

六、母公司和主要子公司的员工情况

(一) 员工情况

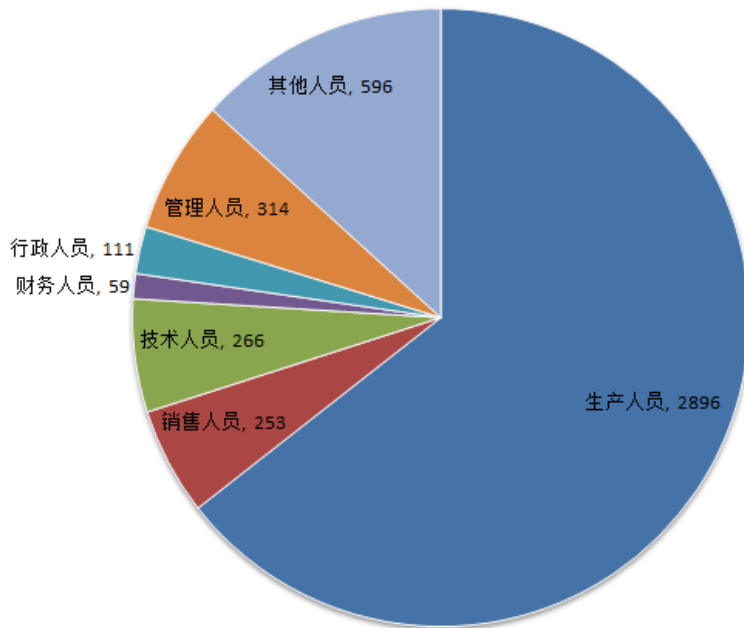
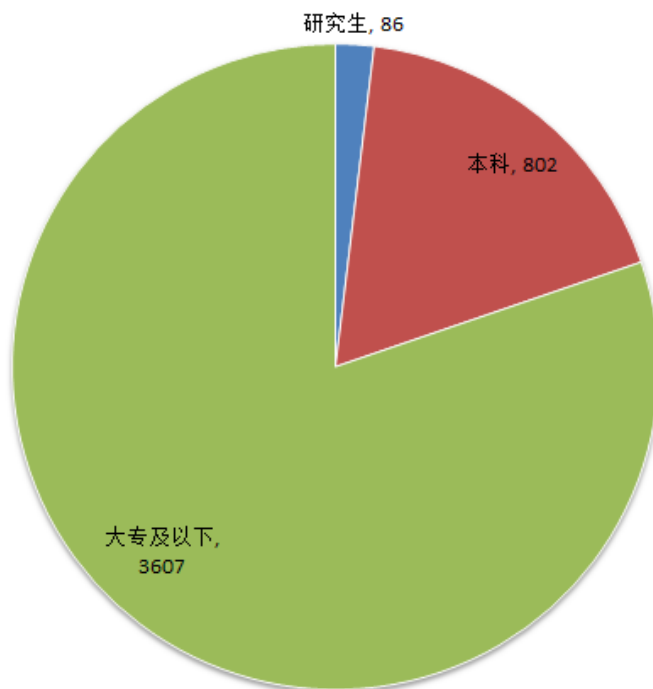
母公司在职员工的数量	3,497
主要子公司在职员工的数量	998
在职员工的数量合计	4,495
母公司及主要子公司需承担费用的离退休职工人数	66
专业构成	
专业构成类别	专业构成人数
生产人员	2,896
销售人员	253
技术人员	266
财务人员	59
行政人员	111
管理人员	314
其他人员	596
合计	4,495
教育程度	
教育程度类别	数量（人）
研究生	86
本科	802
大专及以下	3,607
合计	4,495

(二) 薪酬政策

公司实行以“外求竞争，内求公平”为原则的薪酬政策，根据各岗位承担的职责，结合所需的知识、技术、体能、工作条件和年限等岗位要素，评价确定员工薪酬。为发挥薪资的价值导向作用，公司积极探索并不断完善薪酬制度，建立员工收入增长与企业效益增长挂钩的收入增长机制，在考虑公司承受能力的前提下，合理执行薪酬政策，使员工与企业能够利益共享。公司严格遵守相关法律法规的规定，为职工缴交养老、医疗、工伤、失业、生育等社会保险和住房公积金，职工依法享受带薪年假。

(三) 培训计划

报告期内，公司的培训计划从企业战略发展目标、人力资源发展规划、个人职位能力素质模型三个角度并结合各专业别提出的培训需求，围绕公司年度主题，突出核心人才和高技能人才培养，有针对性的开展核心技术人才培养（工程硕士班、卓越工程班）、后备人才培养（鹰才班）、高技能人才培养（高级工、技师班）、管理技能培训（经理人培训班、HR 素质能力提升班、基层主管班）等重点培训项目，创建“盖军衔培训中心”党建品牌建设，完善培训中心软硬件建设，促进职工职业素质和技能稳步提升。

(四) 专业构成统计图**(五) 教育程度统计图****(六) 劳务外包情况**

劳务外包的工时总数	121 万小时
劳务外包支付的报酬总额	2944 万元

第八节 公司治理

一、 公司治理及内幕知情人登记管理等相关情况说明

报告期内，公司严格按照《公司法》、《证券法》、《上市公司治理准则》、《上海证券交易所股票上市规则》等法律、法规及证券监管部门的有关文件要求，完善公司法人治理结构，确保及时、准确、公平地披露有关重大信息，保证公司规范运作。

报告期内，公司根据《上海证券交易所上市公司董事会审计委员会运作指引》的有关规定，及时修订《公司董事会审计委员会实施细则》，对审计委员会的职责权限、工作流程等方面加以进一步明确，并根据《公司内部控制手册》的实际执行情况进行整改，同时再次修订《公司内部控制手册》，确保公司内控体系进一步健全；公司还按照《上市公司章程指引（2014年修订）》的有关要求，结合公司的实际情况和发展的需要，修订了《公司章程》及《公司股东大会议事规则》，明确公司召开股东大会应该提供网络投票方式等内容，有利于为股东、特别是中小股东行使投票权提供便利，公司治理结构更加规范、健全。上述制度的修订详见上海证券交易所网站（www.sse.com.cn）。

报告期内，公司根据《公司法》、《证券法》、《上海证券交易所股票上市规则》、《上海证券交易所上市公司信息披露直通车业务指引》、《公司信息披露事务管理制度》及《公司章程》、《公司信息披露事务管理制度》的有关规定，及时披露 2013 年年度报告及 2014 年各定期报告，全年发布临时公告 57 条（次），真实、准确、完整、及时、公平地披露公司有关信息；并通过电话、传真、邮箱、“上证 E 互动”网络平台以及公司网站等多种渠道及时解答或反馈投资者关心的问题，全年共接待投资者咨询电话四十余次、答复投资者电子邮件近十件、接待机构投资者调研四次、通过“上证 E 互动”平台及时回答投资者提问，尽可能保护公司及全体股东的合法权益。

报告期内，公司严格执行《公司内幕信息知情人登记制度》。在定期报告等敏感信息发生期间认真做好内幕信息管理工作，按照一事一记的方式及时将《内幕信息知情人登记备案表》报送上海证券交易所和厦门证监局；对外报送信息时，均要求有关报送信息部门及人员填写对外报送信息登记表，并做好相关人员的内幕信息知情人登记备案工作。定期对公司董事、监事、高级管理人员及其相关内幕信息知情人员进行内幕信息管理培训和内幕交易警示教育；2014 年 11 月 4 日至 10 日组织公司董事、监事及高级管理人员参观厦门证监局的“内幕交易警示教育展”，增强公司董事、监事及高级管理人员防控内幕交易的意识；利用“12·4”法制宣传日活动在全公司范围内加强内幕交易警示教育，通过公告栏、电子论坛、普法培训等多种形式，提高全体员工防范内幕交易的意识。报告期内，公司未出现内幕交易情况。

公司治理与《公司法》和中国证监会相关规定的要求是否存在差异；如有差异，应当说明原因

公司治理符合《公司法》和中国证监会相关规定的要求。

二、 股东大会情况简介

会议届次	召开日期	会议议案名称	决议情况	决议刊登的指定网站的查询索引	决议刊登的披露日期
2014 年第一次临时股东大会	2014-01-17	《公司关于确认 2013 年度日常关联交易执行情况及	全部通过	www.sse.com.cn	2014-01-18

大会		预计 2014 年度日常关联交易事项的议案》、《公司关于与厦门海翼集团财务有限公司签订〈金融服务协议补充协议〉暨关联交易事项的议案》、《公司关于申请 2014 年度银行授信额度的议案》、《公司关于 2014 年度对外担保额度计划的议案》			
2013 年度股东大会	2014-05-19	《公司 2013 年年度报告》全文及摘要、《公司 2013 年度董事会工作报告》、《公司 2013 年度监事会工作报告》、《公司 2013 年度财务决算报告》、《公司 2013 年度利润分配方案》、《公司关于续聘 2014 年度审计机构的议案》	全部通过	www.sse.com.cn	2014-05-20
2014 年第二次临时股东大会	2014-11-14	《公司关于终止 2012 年公开增发募集资金投资项目及将剩余募集资金永久补充流动资金的议案》、《公司关于与厦门海翼集团财务有限公司重新签订〈金融服务协议补充协议〉暨关联交易事项的议案》、《公司关于修订〈公司章程〉的议案》、《公司股东大会议事规则(修订)》	全部通过	www.sse.com.cn	2014-11-15

股东大会情况说明：

上述股东大会有关决议均已执行。

三、 董事履行职责情况

(一) 董事参加董事会和股东大会的情况

董事姓名	是否独立董事	参加董事会情况						参加股东大会情况
		本年应参加董事会次数	亲自出席次数	以通讯方式参加次数	委托出席次数	缺席次数	是否连续两次未亲自参加会议	出席股东大会的次数
许振明	否	7	7	5	0	0	否	3
郭清泉	否	7	7	6	0	0	否	1
谷涛	否	7	7	5	0	0	否	3
余绍洲	否	7	7	5	0	0	否	2
陈玲	否	7	7	5	0	0	否	3
王智勇	否	7	7	5	0	0	否	3
苏子孟	是	7	7	7	0	0	否	1

刘宗柳	是	7	7	5	0	0	否	1
刘鹭华	是	7	7	5	0	0	否	3

连续两次未亲自出席董事会会议的说明：

报告期内，公司董事不存在连续两次未亲自参加董事会会议的情况。

年内召开董事会会议次数	7
其中：现场会议次数	0
通讯方式召开会议次数	5
现场结合通讯方式召开会议次数	2

(二) 独立董事对公司有关事项提出异议的情况

报告期内，公司独立董事未对公司本年度的董事会议案及其他非董事会议案事项提出异议。

四、 董事会下设专门委员会在报告期内履行职责时所提出的重要意见和建议

公司董事会下设战略与投资委员会、审计委员会、提名委员会、薪酬与考核委员会四个专门委员会，报告期内董事会各专门委员会各司其职。

报告期内，战略与投资委员会共召开会议 2 次，认真探讨国内外经济发展趋势及工程机械行业发展形势，对公司 2014 年经营计划提出若干建议，并研究了《公司 2015-2017 年战略规划》。

报告期内，审计委员会共召开会议 6 次，根据《公司董事会审计委员会实施细则（修订）》的有关要求，分别在公司财务报表审计、内控审计等过程中，与公司管理层、年审会计师及时进行沟通，探讨公司财务报表反映的经营问题及内控审计中发现的有关风险与缺陷，督促年审会计师及时完成年度财务报表审计工作和内控审计工作，要求公司财务部与内审部门配合年审会计师的有关工作，审议通过了《公司 2013 年度审计报告》、《公司 2013 年度内部控制自我评价报告》、《公司 2013 年度内部控制审计报告》，并对年审会计师 2013 年度审计工作做出评价，对公司续聘 2014 年度审计机构提出建议；另外，审计委员会审议通过了公司的日常关联交易事项及重大关联交易事项，并向公司董事会提出建议。

报告期内，薪酬与考核委员会共召开会议 2 次，分别讨论了《公司高级管理人员 2013 年度绩效考核实施方案》、《公司高管人员 2014 年度薪酬与绩效考核方案（修订）》等议案，并向公司董事会提出建议。

五、 监事会发现公司存在风险的说明

公司监事会对报告期内的监督事项无异议。

六、 公司就其与控股股东在业务、人员、资产、机构、财务等方面存在的不能保证独立性、不能保持自主经营能力的情况说明

报告期内，未发现公司与控股股东在业务、人员、资产、机构、财务等方面存在不能保证独立性、不能保持自主经营能力的情况。

七、 报告期内对高级管理人员的考评机制，以及激励机制的建立、实施情况

公司董事会下设薪酬与提名委员会，根据《公司章程》、《公司高级管理人员年薪管理及考核暂行办法》的有关规定，负责研究并监督对公司高级管理人员的考核、激励、奖励机制建立及实施，以确保高管人员富有进取心和敬业精神，促使其忠实、勤勉、谨慎地行使权利，履行法律和《公司章程》规定的职责。公司经理人员的聘任公开、透明，符合法律、法规的规定。

第九节 内部控制

一、 内部控制责任声明及内部控制制度建设情况

（一）内部控制责任声明

按照企业内部控制规范体系的规定，建立健全和有效实施内部控制，评价其有效性，并如实披露内部控制评价报告是公司董事会的责任。监事会对董事会建立和实施内部控制进行监督。经理层负责组织领导企业内部控制的日常运行。公司董事会、监事会及董事、监事、高级管理人员保证本报告内容不存在任何虚假记载、误导性陈述或重大遗漏，并对报告内容的真实性、准确性和完整性承担个别及连带法律责任。

（二）内部控制的目标

公司内部控制的目标是合理保证经营管理合法合规、资产安全、财务报告及相关信息真实完整，提高经营效率和效果，促进实现发展战略。由于内部控制存在的固有局限性，故仅能为实现上述目标提供合理保证。此外，由于情况的变化可能导致内部控制变得不恰当，或对控制政策和程序遵循的程度降低，根据内部控制评价结果推测未来内部控制的有效性具有一定的风险。

（三）内部控制制度建设情况

公司已建立了系统完备的内部控制制度，包括《公司章程》、《股东大会议事规则》、《董事会议事规则》、《监事会议事规则》、《信息披露事务管理制度》、《内幕信息知情人登记制度》以及对外投资、财务会计、内部审计、担保和借款、销售、采购、人事管理等方面的内控制度，保证了内部控制目标的达成。

经公司 2011 年 12 月 8 日召开的第六届董事会第二十三次会议审议通过，《公司内控手册》开始在公司和主要投资企业施行。2014 年 4 月 24 日，公司第七届董事会第十四次会议根据公司内控制度的运行情况，对《公司内控手册》进行了修订。2014 年，审计与风险管理部在公司董事会授权范围内，根据《企业内部控制基本规范》及其配套指引的规定和其他内部控制监管要求，结合《公司内部控制手册》，对内部控制有效性组织开展了两次现场测试评价工作，对于内部控制执行缺陷，责令相关部门及时整改；对于内部控制设计缺陷，按缺陷属性及时增补修订《公司内部控制手册》等相关内容，并顺利完成《公司 2014 年度内部控制评价报告》，未发现公司存在财务报告内部控制重大缺陷及非财务报告内部控制重大缺陷。公司将继续推进全面风险管理和内控体系建设工作，根据内外部环境的变化，不断完善内控制度体系，确保公司内部控制制度持续健全有效。

是否披露内部控制自我评价报告：是

二、 内部控制审计报告的相关情况说明

致同会计师事务所为公司出具了内部控制审计报告，认为：厦工股份公司于 2014 年 12 月 31 日按照《企业内部控制基本规范》和相关规定在所有重大方面保持了有效的财务报告内部控制。

是否披露内部控制审计报告：是

三、 年度报告重大差错责任追究制度及相关执行情况说明

公司已建立《年报信息披露重大差错责任追究制度》，并经 2010 年 4 月 28 日召开的第六届董事会第四次会议审议通过。报告期内，公司未发生年度报告重大差错责任事项。

第十节 财务报告

一、 审计报告

审计报告

致同审字（2015）第 350ZA0089 号

厦门厦工机械股份有限公司全体股东：

我们审计了后附的厦门厦工机械股份有限公司（以下简称厦工股份公司）财务报表，包括 2014 年 12 月 31 日的合并及公司资产负债表，2014 年度的合并及公司利润表、合并及公司现金流量表、合并及公司股东权益变动表以及财务报表附注。

一、管理层对财务报表的责任

编制和公允列报财务报表是厦工股份公司管理层的责任，这种责任包括：（1）按照企业会计准则的规定编制财务报表，并使其实现公允反映；（2）设计、执行和维护必要的内部控制，以使财务报表不存在由于舞弊或错误导致的重大错报。

二、注册会计师的责任

我们的责任是在执行审计工作的基础上对财务报表发表审计意见。我们按照中国注册会计师审计准则的规定执行了审计工作。中国注册会计师审计准则要求我们遵守中国注册会计师职业道德守则，计划和执行审计工作以对财务报表是否不存在重大错报获取合理保证。

审计工作涉及实施审计程序，以获取有关财务报表金额和披露的审计证据。选择的审计程序取决于注册会计师的判断，包括对由于舞弊或错误导致的财务报表重大错报风险的评估。在进行风险评估时，注册会计师考虑与财务报表编制和公允列报相关的内部控制，以设计恰当的审计程序。审计工作还包括评价管理层选用会计政策的恰当性和作出会计估计的合理性，以及评价财务报表的总体列报。

我们相信，我们获取的审计证据是充分、适当的，为发表审计意见提供了基础。

三、审计意见

我们认为，厦工股份公司财务报表在所有重大方面按照企业会计准则的规定编制，公允反映了厦工股份公司 2014 年 12 月 31 日的合并及公司财务状况以及 2014 年度的合并及公司经营成果和合并及公司现金流量。

致同会计师事务所
（特殊普通合伙）

中国注册会计师 熊健益
中国注册会计师 陈涌根

中国·北京

二〇一五年 四月二十三日

二、 财务报表

合并资产负债表

2014 年 12 月 31 日

编制单位：厦门厦工机械股份有限公司

单位：元 币种：人民币

项目	附注	期末余额	期初余额
流动资产：			
货币资金		768,206,118.96	1,001,124,210.88
结算备付金			
拆出资金			
以公允价值计量且其变动计入当期损益的金融资产		0	1,157,074.67
衍生金融资产			
应收票据		600,856,205.49	588,894,365.52
应收账款		4,322,971,831.77	4,419,528,723.69
预付款项		76,856,534.73	99,590,375.85
应收保费			
应收分保账款			
应收分保合同准备金			
应收利息			
应收股利		0	1,138,211.39
其他应收款		76,452,300.82	125,878,275.79
买入返售金融资产			
存货		2,617,398,547.10	2,508,100,294.40
划分为持有待售的资产			
一年内到期的非流动资产			
其他流动资产		132,703,999.59	441,952,560.68
流动资产合计		8,595,445,538.46	9,187,364,092.87
非流动资产：			
发放贷款及垫款			
可供出售金融资产		59,150,000.00	60,520,262.47
持有至到期投资			
长期应收款			
长期股权投资		274,557,171.28	219,693,469.99
投资性房地产		12,601,938.08	17,572,978.70
固定资产		1,401,628,126.90	1,421,519,469.95
在建工程		14,340,733.96	46,428,125.14
工程物资			
固定资产清理			
生产性生物资产			
油气资产			
无形资产		362,518,711.00	372,267,133.96
开发支出			
商誉		10,587,383.18	2,987,383.18
长期待摊费用		29,621,306.96	35,801,941.23
递延所得税资产		233,455,033.78	217,214,392.03

其他非流动资产		45,372,731.86	23,909,436.50
非流动资产合计		2,443,833,137.00	2,417,914,593.15
资产总计		11,039,278,675.46	11,605,278,686.02
流动负债:			
短期借款		1,902,998,055.23	2,051,408,863.40
向中央银行借款			
吸收存款及同业存放			
拆入资金			
以公允价值计量且其变动计入当期损益的金融负债		426,447.83	0
衍生金融负债			
应付票据		719,001,999.61	1,224,135,133.53
应付账款		715,016,068.79	904,574,548.39
预收款项		258,821,707.10	132,919,488.31
卖出回购金融资产款			
应付手续费及佣金			
应付职工薪酬		26,162,542.73	18,523,597.25
应交税费		25,611,283.08	11,456,125.25
应付利息		40,563,212.52	40,794,512.45
应付股利		67,302,388.90	67,302,388.90
其他应付款		650,829,280.50	528,672,631.76
应付分保账款			
保险合同准备金			
代理买卖证券款			
代理承销证券款			
划分为持有待售的负债			
一年内到期的非流动负债		641,000,000.00	3,000,000.00
其他流动负债			
流动负债合计		5,047,732,986.29	4,982,787,289.24
非流动负债:			
长期借款		0	641,000,000.00
应付债券		1,494,270,965.96	1,492,048,607.06
其中: 优先股			
永续债			
长期应付款		63,610,622.00	67,570,953.42
长期应付职工薪酬			
专项应付款			
预计负债			
递延收益		275,690,361.25	286,984,910.46
递延所得税负债		690,475.12	2,016,771.02
其他非流动负债			
非流动负债合计		1,834,262,424.33	2,489,621,241.96
负债合计		6,881,995,410.62	7,472,408,531.20
所有者权益			
股本		958,969,989.00	958,969,989.00
其他权益工具			

其中：优先股			
永续债			
资本公积		2,017,669,526.38	2,017,533,300.52
减：库存股			
其他综合收益		-1,509,227.65	-908,694.45
专项储备			
盈余公积		274,265,798.55	274,265,798.55
一般风险准备			
未分配利润		823,469,660.62	813,167,821.61
归属于母公司所有者权益合计		4,072,865,746.90	4,063,028,215.23
少数股东权益		84,417,517.94	69,841,939.59
所有者权益合计		4,157,283,264.84	4,132,870,154.82
负债和所有者权益总计		11,039,278,675.46	11,605,278,686.02

法定代表人：许振明

主管会计工作负责人：黄泽森

会计机构负责人：孙利

母公司资产负债表

2014 年 12 月 31 日

编制单位：厦门厦工机械股份有限公司

单位：元 币种：人民币

项目	附注	期末余额	期初余额
流动资产：			
货币资金		586,032,021.58	757,493,730.08
以公允价值计量且其变动计入当期损益的金融资产			
衍生金融资产			
应收票据		592,290,897.99	584,105,187.08
应收账款		4,177,914,660.95	4,316,967,341.93
预付款项		10,472,718.84	43,810,187.43
应收利息			
应收股利		548,926.37	1,687,137.76
其他应收款		36,166,026.00	131,366,789.14
存货		1,903,868,923.49	1,932,665,639.25
划分为持有待售的资产			
一年内到期的非流动资产			
其他流动资产		87,014,688.41	405,474,447.02
流动资产合计		7,394,308,863.63	8,173,570,459.69
非流动资产：			
可供出售金融资产		59,150,000.00	60,520,262.47
持有至到期投资			
长期应收款			
长期股权投资		1,240,757,709.09	1,184,714,144.08
投资性房地产			
固定资产		980,871,340.15	977,609,124.02
在建工程		12,006,644.07	44,284,556.37
工程物资			

固定资产清理			
生产性生物资产			
油气资产			
无形资产		178,965,046.24	184,178,303.34
开发支出			
商誉			
长期待摊费用		29,164,990.57	34,101,430.40
递延所得税资产		171,891,408.63	166,245,557.29
其他非流动资产		25,373,231.86	23,909,436.50
非流动资产合计		2,698,180,370.61	2,675,562,814.47
资产总计		10,092,489,234.24	10,849,133,274.16
流动负债：			
短期借款		1,810,000,000.00	1,749,900,000.00
以公允价值计量且其变动计入当期损益的金融负债			
衍生金融负债			
应付票据		665,669,562.65	1,154,729,862.54
应付账款		1,049,325,627.82	1,362,173,465.61
预收款项		26,073,950.32	129,596,907.66
应付职工薪酬		8,761,675.88	3,984,572.03
应交税费		365,998.36	407,438.82
应付利息		40,143,401.32	40,794,512.45
应付股利		67,302,388.90	67,302,388.90
其他应付款		564,279,975.16	446,785,173.22
划分为持有待售的负债			
一年内到期的非流动负债		641,000,000.00	3,000,000.00
其他流动负债			
流动负债合计		4,872,922,580.41	4,958,674,321.23
非流动负债：			
长期借款		0	641,000,000.00
应付债券		1,494,270,965.96	1,492,048,607.06
其中：优先股			
永续债			
长期应付款		63,106,794.87	67,067,126.29
长期应付职工薪酬			
专项应付款			
预计负债			
递延收益		90,870,019.25	93,455,026.31
递延所得税负债		690,475.12	1,727,502.35
其他非流动负债			
非流动负债合计		1,648,938,255.20	2,295,298,262.01
负债合计		6,521,860,835.61	7,253,972,583.24
所有者权益：			
股本		958,969,989.00	958,969,989.00
其他权益工具			
其中：优先股			

永续债			
资本公积		2,054,000,039.55	2,053,863,813.69
减：库存股			
其他综合收益			
专项储备			
盈余公积		248,407,695.67	248,407,695.67
未分配利润		309,250,674.41	333,919,192.56
所有者权益合计		3,570,628,398.63	3,595,160,690.92
负债和所有者权益总计		10,092,489,234.24	10,849,133,274.16

法定代表人：许振明

主管会计工作负责人：黄泽森

会计机构负责人：孙利

合并利润表

2014 年 1—12 月

单位：元 币种：人民币

项目	附注	本期发生额	上期发生额
一、营业总收入		4,559,520,397.97	6,497,414,936.85
其中：营业收入		4,559,520,397.97	6,497,414,936.85
利息收入			
已赚保费			
手续费及佣金收入			
二、营业总成本		5,075,804,965.24	7,230,115,734.68
其中：营业成本		4,102,613,442.96	5,860,235,696.30
利息支出			
手续费及佣金支出			
退保金			
赔付支出净额			
提取保险合同准备金净额			
保单红利支出			
分保费用			
营业税金及附加		3,977,662.19	18,433,699.18
销售费用		249,878,512.92	466,845,444.26
管理费用		262,821,538.94	287,664,650.56
财务费用		211,887,074.65	233,910,278.85
资产减值损失		244,626,733.58	363,025,965.53
加：公允价值变动收益（损失以“－”号填列）		-1,583,522.50	500,350.81
投资收益（损失以“－”号填列）		9,819,617.29	-23,748,831.57
其中：对联营企业和合营企业的投资收益		2,023,701.29	-36,752,769.17
汇兑收益（损失以“－”号填列）			
三、营业利润（亏损以“－”号填列）		-508,048,472.48	-755,949,278.59
加：营业外收入		536,568,050.20	68,985,349.12
其中：非流动资产处置利得		585,195.55	501,719.89

减：营业外支出		6,103,232.47	10,484,018.66
其中：非流动资产处置损失		3,310,538.31	7,741,821.16
四、利润总额（亏损总额以“-”号填列）		22,416,345.25	-697,447,948.13
减：所得税费用		5,138,927.89	-101,430,039.23
五、净利润（净亏损以“-”号填列）		17,277,417.36	-596,017,908.90
归属于母公司所有者的净利润		10,301,839.01	-589,972,691.13
少数股东损益		6,975,578.35	-6,045,217.77
六、其他综合收益的税后净额		-600,533.20	-113,831.77
归属母公司所有者的其他综合收益的税后净额		-600,533.20	-113,831.77
（一）以后不能重分类进损益的其他综合收益			
1. 重新计量设定受益计划净负债或净资产的变动			
2. 权益法下在被投资单位不能重分类进损益的其他综合收益中享有的份额			
（二）以后将重分类进损益的其他综合收益		-600,533.20	-113,831.77
1. 权益法下在被投资单位以后将重分类进损益的其他综合收益中享有的份额			
2. 可供出售金融资产公允价值变动损益			
3. 持有至到期投资重分类为可供出售金融资产损益			
4. 现金流量套期损益的有效部分			
5. 外币财务报表折算差额		-600,533.20	-113,831.77
6. 其他			
归属于少数股东的其他综合收益的税后净额			
七、综合收益总额		16,676,884.16	-596,131,740.67
归属于母公司所有者的综合收益总额		9,701,305.81	-590,086,522.90
归属于少数股东的综合收益总额		6,975,578.35	-6,045,217.77
八、每股收益：			
（一）基本每股收益(元/股)		0.01	-0.62
（二）稀释每股收益(元/股)		0.01	-0.62

本期发生同一控制下企业合并的，被合并方在合并前实现的净利润为：0 元，上期被合并方实现的净利润为：0 元。

法定代表人：许振明

主管会计工作负责人：黄泽森

会计机构负责人：孙利

母公司利润表

2014 年 1—12 月

单位:元 币种:人民币

项目	附注	本期发生额	上期发生额
一、营业收入		2,631,693,510.91	3,916,932,864.31
减: 营业成本		2,381,686,226.18	3,464,435,209.57
营业税金及附加		1,004,026.63	13,232,103.64
销售费用		159,984,155.02	374,134,892.31
管理费用		183,251,698.43	203,126,980.10
财务费用		208,028,670.85	222,544,515.01
资产减值损失		207,029,363.07	349,698,002.85
加: 公允价值变动收益(损失以“—”号填列)			
投资收益(损失以“—”号填列)		8,277,714.00	-23,925,679.40
其中: 对联营企业和合营企业的投资收益		2,043,565.01	-36,752,769.17
二、营业利润(亏损以“—”号填列)		-501,012,915.27	-734,164,518.57
加: 营业外收入		475,306,578.55	42,740,535.19
其中: 非流动资产处置利得		514,431.35	501,719.89
减: 营业外支出		5,508,834.14	9,377,699.04
其中: 非流动资产处置损失		2,972,941.02	6,959,286.85
三、利润总额(亏损总额以“—”号填列)		-31,215,170.86	-700,801,682.42
减: 所得税费用		-6,546,652.71	-101,487,680.28
四、净利润(净亏损以“—”号填列)		-24,668,518.15	-599,314,002.14
五、其他综合收益的税后净额			
(一)以后不能重分类进损益的其他综合收益			
1. 重新计量设定受益计划净负债或净资产的变动			
2. 权益法下在被投资单位不能重分类进损益的其他综合收益中享有的份额			
(二)以后将重分类进损益的其他综合收益			
1. 权益法下在被投资单位以后将重分类进损益的其他综合收益中享有的份额			
2. 可供出售金融资产公允价值变动损益			
3. 持有至到期投资重分类为可供出售金融资产损益			
4. 现金流量套期损益的有效部分			
5. 外币财务报表折算差额			
6. 其他			
六、综合收益总额		-24,668,518.15	-599,314,002.14
七、每股收益:			
(一) 基本每股收益(元/股)			
(二) 稀释每股收益(元/股)			

法定代表人: 许振明

主管会计工作负责人: 黄泽森

会计机构负责人: 孙利

合并现金流量表

2014 年 1—12 月

单位：元 币种：人民币

项目	附注	本期发生额	上期发生额
一、经营活动产生的现金流量：			
销售商品、提供劳务收到的现金		4,686,063,212.54	6,185,898,912.25
客户存款和同业存放款项净增加额			
向中央银行借款净增加额			
向其他金融机构拆入资金净增加额			
收到原保险合同保费取得的现金			
收到再保险业务现金净额			
保户储金及投资款净增加额			
处置以公允价值计量且其变动计入当期损益的金融资产净增加额			
收取利息、手续费及佣金的现金			
拆入资金净增加额			
回购业务资金净增加额			
收到的税费返还		104,074,595.90	99,084,055.87
收到其他与经营活动有关的现金		508,053,150.11	99,377,003.06
经营活动现金流入小计		5,298,190,958.55	6,384,359,971.18
购买商品、接受劳务支付的现金		4,915,991,238.64	5,222,466,609.51
客户贷款及垫款净增加额			
存放中央银行和同业款项净增加额			
支付原保险合同赔付款项的现金			
支付利息、手续费及佣金的现金			
支付保单红利的现金			
支付给职工以及为职工支付的现金		365,041,099.28	405,833,898.28
支付的各项税费		53,113,690.73	186,605,211.12
支付其他与经营活动有关的现金		260,369,635.09	325,890,578.60
经营活动现金流出小计		5,594,515,663.74	6,140,796,297.51
经营活动产生的现金流量净额		-296,324,705.19	243,563,673.67
二、投资活动产生的现金流量：			
收回投资收到的现金		2,450,226,298.78	300,000,000.00
取得投资收益收到的现金		13,555,908.16	6,998,595.13
处置固定资产、无形资产和其他长期资产收回的现金净额		830,796.00	2,299,807.00
处置子公司及其他营业单位收到的现金净额			
收到其他与投资活动有关的现金		0	18,637,335.24
投资活动现金流入小计		2,464,613,002.94	327,935,737.37
购建固定资产、无形资产和其他长期资产支付的现金		84,937,807.29	105,757,463.88
投资支付的现金		2,214,680,806.00	650,000,000.00
质押贷款净增加额			

取得子公司及其他营业单位支付的现金净额			
支付其他与投资活动有关的现金		5,480.00	0
投资活动现金流出小计		2,299,624,093.29	755,757,463.88
投资活动产生的现金流量净额		164,988,909.65	-427,821,726.51
三、筹资活动产生的现金流量：			
吸收投资收到的现金			
其中：子公司吸收少数股东投资收到的现金			
取得借款收到的现金		3,898,179,303.07	5,242,124,742.56
发行债券收到的现金			
收到其他与筹资活动有关的现金		200,381,707.13	0
筹资活动现金流入小计		4,098,561,010.20	5,242,124,742.56
偿还债务支付的现金		3,983,590,111.24	5,241,715,879.16
分配股利、利润或偿付利息支付的现金		212,737,878.58	247,136,068.06
其中：子公司支付给少数股东的股利、利润			
支付其他与筹资活动有关的现金		3,219,116.84	0
筹资活动现金流出小计		4,199,547,106.66	5,488,851,947.22
筹资活动产生的现金流量净额		-100,986,096.46	-246,727,204.66
四、汇率变动对现金及现金等价物的影响		778,779.35	-3,731,182.22
五、现金及现金等价物净增加额		-231,543,112.65	-434,716,439.72
加：期初现金及现金等价物余额		941,577,573.21	1,376,294,012.93
六、期末现金及现金等价物余额		710,034,460.56	941,577,573.21

法定代表人：许振明

主管会计工作负责人：黄泽森

会计机构负责人：孙利

母公司现金流量表

2014 年 1—12 月

单位：元 币种：人民币

项目	附注	本期发生额	上期发生额
一、经营活动产生的现金流量：			
销售商品、提供劳务收到的现金		2,212,617,389.61	3,326,611,684.49
收到的税费返还			
收到其他与经营活动有关的现金		481,607,845.38	61,379,291.26
经营活动现金流入小计		2,694,225,234.99	3,387,990,975.75
购买商品、接受劳务支付的现金		2,730,364,724.57	2,247,700,554.80
支付给职工以及为职工支付的现金		255,761,371.64	299,733,110.03
支付的各项税费		8,621,325.33	114,534,151.96
支付其他与经营活动有关的现金		158,901,802.08	193,025,839.20

经营活动现金流出小计		3,153,649,223.62	2,854,993,655.99
经营活动产生的现金流量净额		-459,423,988.63	532,997,319.76
二、投资活动产生的现金流量：			
收回投资收到的现金		1,992,226,298.78	300,000,000.00
取得投资收益收到的现金		11,994,141.15	6,821,747.30
处置固定资产、无形资产和其他长期资产收回的现金净额		712,196.00	2,073,807.00
处置子公司及其他营业单位收到的现金净额			
收到其他与投资活动有关的现金			
投资活动现金流入小计		2,004,932,635.93	308,895,554.30
购建固定资产、无形资产和其他长期资产支付的现金		51,953,364.87	89,407,386.71
投资支付的现金		1,774,605,206.00	650,010,007.19
取得子公司及其他营业单位支付的现金净额		0	34,223,648.00
支付其他与投资活动有关的现金		5,480.00	0
投资活动现金流出小计		1,826,564,050.87	773,641,041.90
投资活动产生的现金流量净额		178,368,585.06	-464,745,487.60
三、筹资活动产生的现金流量：			
吸收投资收到的现金			
取得借款收到的现金		2,720,000,000.00	4,383,380,000.00
收到其他与筹资活动有关的现金		200,381,707.13	0
筹资活动现金流入小计		2,920,381,707.13	4,383,380,000.00
偿还债务支付的现金		2,596,900,000.00	4,669,480,000.00
分配股利、利润或偿付利息支付的现金		210,522,216.62	245,352,924.20
支付其他与筹资活动有关的现金		3,004,596.34	0
筹资活动现金流出小计		2,810,426,812.96	4,914,832,924.20
筹资活动产生的现金流量净额		109,954,894.17	-531,452,924.20
四、汇率变动对现金及现金等价物的影响			
五、现金及现金等价物净增加额		-171,100,509.40	-463,201,092.04
加：期初现金及现金等价物余额		713,297,330.61	1,176,498,422.65
六、期末现金及现金等价物余额		542,196,821.21	713,297,330.61

法定代表人：许振明 主管会计工作负责人：黄泽森 会计机构负责人：孙利

合并所有者权益变动表

2014 年 1—12 月

单位:元 币种:人民币

项目	本期												
	归属于母公司所有者权益										少数股东权益	所有者权益合计	
	股本	其他权益工具			资本公积	减:库存股	其他综合收益	专项储备	盈余公积	一般风险准备			未分配利润
优先股		永续债	其他										
一、上年期末余额	958,969,989.00				2,017,533,300.52		-908,694.45		274,265,798.55		813,167,821.61	69,841,939.59	4,132,870,154.82
加:会计政策变更													
前期差错更正													
同一控制下企业合并													
其他													
二、本年期初余额	958,969,989.00				2,017,533,300.52		-908,694.45		274,265,798.55		813,167,821.61	69,841,939.59	4,132,870,154.82
三、本期增减变动金额(减少以“—”号填列)					136,225.86		-600,533.20				10,301,839.01	14,575,578.35	24,413,110.02
(一)综合收益总额							-600,533.20				10,301,839.01	6,975,578.35	16,676,884.16
(二)所有者投入和减少资本													
1. 股东投入的普通股													
2. 其他权益工具持有者投入资本													
3. 股份支付计入所有者权益的金额													
4. 其他													
(三)利润分配													



1. 提取盈余公积												
2. 提取一般风险准备												
3. 对所有者（或股东）的分配												
4. 其他												
（四）所有者权益内部结转												
1. 资本公积转增资本（或股本）												
2. 盈余公积转增资本（或股本）												
3. 盈余公积弥补亏损												
4. 其他												
（五）专项储备												
1. 本期提取												
2. 本期使用												
（六）其他					136,225.86						7,600,000.00	7,736,225.86
四、本期期末余额	958,969,989.00				2,017,669,526.38	-1,509,227.65	274,265,798.55		823,469,660.62	84,417,517.94	4,157,283,264.84	

项目	上期												
	归属于母公司所有者权益										少数股东权益	所有者权益合计	
	股本	其他权益工具			资本公积	减：库存股	其他综合收益	专项储备	盈余公积	一般风险准备			未分配利润
优先股		永续债	其他										
一、上年期末余额	958,969,989.00				2,017,533,300.52		-794,862.68		274,265,798.55		1,451,089,012.19	49,959,958.54	4,751,023,196.12
加：会计政策变更													
前期差错更正													
同一控制下企业合并													
其他													
二、本年期初余额	958,969,989.00				2,017,533,300.52		-794,862.68		274,265,798.55		1,451,089,012.19	49,959,958.54	4,751,023,196.12



三、本期增减变动金额(减少以“-”号填列)						-113,831.77				-637,921,190.58	19,881,981.05	-618,153,041.30
(一)综合收益总额						-113,831.77				-589,972,691.13	-6,045,217.77	-596,131,740.67
(二)所有者投入和减少资本											25,927,198.82	25,927,198.82
1.股东投入的普通股											25,927,198.82	25,927,198.82
2.其他权益工具持有者投入资本												
3.股份支付计入所有者权益的金额												
4.其他												
(三)利润分配										-47,948,499.45		-47,948,499.45
1.提取盈余公积												
2.提取一般风险准备												
3.对所有者(或股东)的分配										-47,948,499.45		-47,948,499.45
4.其他												
(四)所有者权益内部结转												
1.资本公积转增资本(或股本)												
2.盈余公积转增资本(或股本)												
3.盈余公积弥补亏损												
4.其他												
(五)专项储备												
1.本期提取												
2.本期使用												
(六)其他												
四、本期期末余额	958,969,989.00				2,017,533,300.52	-908,694.45		274,265,798.55		813,167,821.61	69,841,939.59	4,132,870,154.82

法定代表人：许振明

主管会计工作负责人：黄泽森

会计机构负责人：孙利

母公司所有者权益变动表

2014 年 1—12 月

单位:元 币种:人民币

项目	本期										
	股本	其他权益工具			资本公积	减:库存股	其他综合收益	专项储备	盈余公积	未分配利润	所有者权益合计
		优先股	永续债	其他							
一、上年期末余额	958,969,989.00				2,053,863,813.69				248,407,695.67	333,919,192.56	3,595,160,690.92
加:会计政策变更											
前期差错更正											
其他											
二、本年期初余额	958,969,989.00				2,053,863,813.69				248,407,695.67	333,919,192.56	3,595,160,690.92
三、本期增减变动金额(减少以“—”号填列)					136,225.86					-24,668,518.15	-24,532,292.29
(一)综合收益总额										-24,668,518.15	-24,668,518.15
(二)所有者投入和减少资本											
1. 股东投入的普通股											
2. 其他权益工具持有者投入资本											
3. 股份支付计入所有者权益的金额											
4. 其他											
(三)利润分配											
1. 提取盈余公积											
2. 对所有者(或股东)的分配											
3. 其他											
(四)所有者权益内部结转											
1. 资本公积转增资本(或股本)											
2. 盈余公积转增资本(或股本)											
3. 盈余公积弥补亏损											
4. 其他											
(五)专项储备											
1. 本期提取											
2. 本期使用											
(六)其他					136,225.86						136,225.86
四、本期期末余额	958,969,989.00				2,054,000,039.55				248,407,695.67	309,250,674.41	3,570,628,398.63

项目	上期										
	股本	其他权益工具			资本公积	减：库存股	其他综合收益	专项储备	盈余公积	未分配利润	所有者权益合计
		优先股	永续债	其他							
一、上年期末余额	958,969,989.00				2,053,863,813.69				248,407,695.67	981,181,694.15	4,242,423,192.51
加：会计政策变更											
前期差错更正											
其他											
二、本年期初余额	958,969,989.00				2,053,863,813.69				248,407,695.67	981,181,694.15	4,242,423,192.51
三、本期增减变动金额(减少以“-”号填列)										-647,262,501.59	-647,262,501.59
(一) 综合收益总额										-599,314,002.14	-599,314,002.14
(二) 所有者投入和减少资本											
1. 股东投入的普通股											
2. 其他权益工具持有者投入资本											
3. 股份支付计入所有者权益的金额											
4. 其他											
(三) 利润分配										-47,948,499.45	-47,948,499.45
1. 提取盈余公积											
2. 对所有者(或股东)的分配										-47,948,499.45	-47,948,499.45
3. 其他											
(四) 所有者权益内部结转											
1. 资本公积转增资本(或股本)											
2. 盈余公积转增资本(或股本)											
3. 盈余公积弥补亏损											
4. 其他											
(五) 专项储备											
1. 本期提取											
2. 本期使用											
(六) 其他											
四、本期期末余额	958,969,989.00				2,053,863,813.69				248,407,695.67	333,919,192.56	3,595,160,690.92

法定代表人：许振明

主管会计工作负责人：黄泽森

会计机构负责人：孙利

三、公司基本情况

1. 公司概况

厦门厦工机械股份有限公司（以下简称本公司）前身为厦门工程机械厂，经厦门市经济体制改革委员会厦体改（1993）052 号文批准，并经中国证券监督管理委员会于 1993 年 12 月 20 日证监发审字（1993）97 号文核准，厦门工程机械厂于 1994 年 1 月整体改制并募集设立厦门工程机械股份有限公司。公司总股本为 15,688 万股，其中，厦门工程机械厂的国有净资产折为 11,688 万股国家股，同时向社会公众公开发行人民币普通股 4,000 万股公众股。公司社会公众股于 1994 年 1 月 28 日在上海证券交易所挂牌交易，股票代码：600815

经陆续实施的利润分配、配股、股权分置改革及增发后，截至 2014 年 12 月 31 日止，本公司的股本已变更为人民币普通股 958,969,989 股。

本公司注册资本：人民币 958,969,989.00 元；企业法人营业执照注册号：350200100004303，法定代表人许振明，目前住所为厦门市思明区厦禾路 668 号。

本公司及子公司属于工程机械行业，经营范围包括：1、工程机械产品及其配件制造、加工；2、经营本公司自产产品出口业务和本企业所需的机械设备、零配件、原辅材料的进口业务（不另附进出口商品目录），但国家限定公司经营或禁止进出口的商品及技术除外；3、房地产开发与经营；4、销售工程机械用润滑油；5、工程机械产品租赁；6、销售制动液、防冻液（不含危险化学品及监控化学品）。（以上经营范围涉及许可经营项目的，应在取得有关部门的许可后方可经营。）

本财务报表及财务报表附注业经本公司第七届董事会第二十一次会议于 2015 年 4 月 23 日批准。

2. 合并财务报表范围

本报告期本公司合并范围包括母公司、11 家子公司及 4 家孙公司，见附注九、在其他主体中的权益披露；与上年相比本年合并范围未发生变化。

四、财务报表的编制基础

本财务报表按照财政部颁布的企业会计准则及其应用指南、解释及其他有关规定（统称“企业会计准则”）编制。此外，本公司还按照中国证监会《公开发行证券的公司信息披露编报规则第 15 号—财务报告的一般规定》（2014 年修订）披露有关财务信息。

本财务报表以持续经营为基础列报。

本公司会计核算以权责发生制为基础。除某些金融工具外，本财务报表均以历史成本为计量基础。资产如果发生减值，则按照相关规定计提相应的减值准备。

五、重要会计政策及会计估计

具体会计政策和会计估计提示：

本公司根据自身生产经营特点，确定固定资产折旧、无形资产摊销以及收入确认政策，具体会计政策见附注五、16、19 和 25。

1. 遵循企业会计准则的声明

本财务报表符合企业会计准则的要求，真实、完整地反映了本公司 2014 年 12 月 31 日的合并及公司财务状况以及 2014 年度的合并及公司经营成果和合并及公司现金流量等有关信息。

2. 会计期间

本公司会计期间采用公历年度，即每年自 1 月 1 日起至 12 月 31 日止。

3. 营业周期

本公司的营业周期为 12 个月。

4. 记账本位币

本公司及境内子公司、孙公司以人民币为记账本位币。本公司之境外子公司、孙公司，根据其经营所处的主要经济环境自行决定其记账本位币，编制财务报表时折算为人民币。本公司编制本财务报表时所采用的货币为人民币。

5. 同一控制下和非同一控制下企业合并的会计处理方法

(1) 同一控制下的企业合并

对于同一控制下的企业合并，合并方在合并中取得的被合并方的资产、负债，除因会计政策不同而进行的调整以外，按合并日被合并方在最终控制方合并财务报表中的账面价值计量。合并对价的账面价值与合并中取得的净资产账面价值的差额调整资本公积（股本溢价），资本公积（股本溢价）不足冲减的，调整留存收益。

通过多次交易分步实现同一控制下的企业合并

在个别财务报表中，以合并日持股比例计算的合并日应享有被合并方净资产在最终控制方合并财务报表中的账面价值的份额作为该项投资的初始投资成本；初始投资成本与原持有投资的账面价值加上合并日新增投资成本之和的差额，调整资本公积（股本溢价），资本公积不足冲减的，调整留存收益。

在合并财务报表中，合并方在合并中取得的被合并方的资产、负债，除因会计政策不同而进行的调整以外，按合并日在最终控制方合并财务报表中的账面价值计量；原持有投资的账面价值加上合并日新增投资成本之和，与合并中取得的净资产账面价值的差额，调整资本公积（股本溢价），资本公积不足冲减的，调整留存收益。合并方在达到合并之前持有的长期股权投资，在取得日与合并方与被合并方同处于同一方最终控制之日孰晚日与合并日之间已确认有关损益、其他综合收益和其他所有者权益变动，应分别冲减比较报表期间的年初留存收益或当期损益。

(2) 非同一控制下的企业合并

对于非同一控制下的企业合并，合并成本为购买日为取得对被购买方的控制权而付出的资产、发生或承担的负债以及发行的权益性证券的公允价值。在购买日，取得的被购买方的资产、负债及或有负债按公允价值确认。

对合并成本大于合并中取得的被购买方可辨认净资产公允价值份额的差额，确认为商誉，按成本扣除累计减值准备进行后续计量；对合并成本小于合并中取得的被购买方可辨认净资产公允价值份额的差额，经复核后计入当期损益。

通过多次交易分步实现非同一控制下的企业合并

在个别财务报表中，以购买日之前所持被购买方的股权投资的账面价值与购买日新增投资成本之和，作为该项投资的初始投资成本。购买日之前持有的股权投资因采用权益法核算而确认的其他综合收

益，应当在处置该项投资时采用与被投资单位直接处置相关资产或负债相同的基础进行会计处理；因被投资方除净损益、其他综合收益和利润分配以外的其他所有者权益变动而确认的所有者权益，应当在处置该项投资时转入处置期间的当期损益。购买日之前持有的股权投资按照《企业会计准则第 22 号——金融工具确认和计量》的有关规定进行会计处理的，原计入其他综合收益的累计公允价值变动应当在改按成本法核算时转入当期损益。

在合并财务报表中，合并成本为购买日支付的对价与购买日之前已经持有的被购买方的股权在购买日的公允价值之和；对于购买日之前已经持有的被购买方的股权，按照购买日的公允价值进行重新计量，公允价值与其账面价值之间的差额计入当期收益；购买日之前已经持有的被购买方的股权涉及其他综合收益、其他所有者权益变动应当转为购买日当期收益，由于被投资方重新计量设定收益计划净负债或净资产变动而产生的其他综合收益除外。

（3）企业合并中有关交易费用的处理

为进行企业合并发生的审计、法律服务、评估咨询等中介费用以及其他相关管理费用，于发生时计入当期损益。作为合并对价发行的权益性证券或债务性证券的交易费用，计入权益性证券或债务性证券的初始确认金额。

6. 合并财务报表的编制方法

（1）合并范围

合并财务报表的合并范围以控制为基础予以确定。控制是指本公司拥有对被投资单位的权力，通过参与被投资单位的相关活动而享有可变回报，并且有能力运用对被投资单位的权力影响其回报金额。子公司，是指被本公司控制的主体（含企业、被投资单位中可分割的部分，以及企业所控制的结构化主体等）。

（2）合并财务报表的编制方法

合并财务报表以本公司和子公司的财务报表为基础，根据其他有关资料，由本公司编制。在编制合并财务报表时，本公司和子公司的会计政策和会计期间要求保持一致，公司间的重大交易和往来余额予以抵销。

在报告期内因同一控制下企业合并增加的子公司以及业务，视同该子公司以及业务自同受最终控制方控制之日起纳入本公司的合并范围，将其自同受最终控制方控制之日起的经营成果和现金流量纳入合并利润表和合并现金流量表中。

因非同一控制下企业合并增加的子公司以及业务，将该子公司以及业务自购买日至报告年末的收入、费用、利润纳入合并利润表，将其现金流量纳入合并现金流量表。

子公司的股东权益中不属于本公司所拥有的部分作为少数股东权益在合并资产负债表中股东权益项下单独列示。子公司当期净损益中属于少数股东权益的份额，在合并利润表中净利润项目下以“少数股东损益”项目列示。少数股东分担的子公司的亏损超过了少数股东在该子公司年初所有者权益中所享有的份额，其余仍冲减少数股东权益。

对于购买子公司少数股权或因处置部分股权投资但没有丧失对该子公司控制权的交易，作为权益性交易核算，调整归属于母公司所有者权益和少数股东权益的账面价值以反映其在子公司中相关权益的变化。少数股东权益的调整额与支付/收到对价的公允价值之间的差额调整资本公积，资本公积不足冲减的，调整留存收益。

（3）丧失子公司控制权的处理

因处置部分股权投资或其他原因丧失了对原有子公司控制权的，剩余股权按照其在丧失控制权日的公允价值进行重新计量；处置股权取得的对价与剩余股权公允价值之和，减去按原持股比例计算应享有原子公司自购买日开始持续计算的净资产的份额之间的差额，计入丧失控制权当期的投资收益，同时冲减商誉。

与原有子公司的股权投资相关的其他综合收益、其他所有者权益变动，应当在丧失控制权时转入当期损益，由于被投资方重新计量设定收益计划净负债或净资产变动而产生的其他综合收益除外。

（4）分步处置股权至丧失控制权的特殊处理

分步处置股权至丧失控制权的各项交易的条款、条件以及经济影响符合以下一种或多种情况，本公司将多次交易事项作为一揽子交易进行会计处理：

- ①这些交易是同时或者在考虑了彼此影响的情况下订立的；
- ②这些交易整体才能达成一项完整的商业结果；
- ③一项交易的发生取决于其他至少一项交易的发生；
- ④一项交易单独看是不经济的，但是和其他交易一并考虑时是经济的。

分步处置股权至丧失控制权的各项交易，在个别财务报表中，相应结转每一次处置股权相对应的长期股权投资的账面价值，所得价款与处置长期股权投资账面价值之间的差额计入当期投资收益。

在合并财务报表中，分步处置股权至丧失控制权时，剩余股权的计量以及有关处置股权损益的核算比照上述“丧失子公司控制权的处理”。在丧失控制权之前每一次处置价款与处置投资对应的享有该子公司净资产份额的差额：

- ①属于“一揽子交易”的，确认为其他综合收益。在丧失控制权时一并转入丧失控制权当期的损益。
- ②不属于“一揽子交易”的，作为权益性交易计入资本公积（股本溢价）。在丧失控制权时不得转入丧失控制权当期的损益。

7. 合营安排分类及共同经营会计处理方法

合营安排，是指一项由两个或两个以上的参与方共同控制的安排。本公司合营安排为合营企业。

合营企业是指本公司仅对该安排的净资产享有权利的合营安排。

本公司按照长期股权投资有关权益法核算的规定对合营企业的投资进行会计处理。

8. 现金及现金等价物的确定标准

现金是指库存现金以及可以随时用于支付的存款。现金等价物，是指本公司持有的期限短、流动性强、易于转换为已知金额现金、价值变动风险很小的投资。

9. 外币业务和外币报表折算

（1）外币业务

本公司发生外币业务，按交易发生日的即期汇率折算为记账本位币金额。

资产负债表日，对外币货币性项目，采用资产负债表日即期汇率折算。因资产负债表日即期汇率与初始确认时或者前一资产负债表日即期汇率不同而产生的汇兑差额，计入当期损益；对以历史成本计量的外币非货币性项目，仍采用交易发生日的即期汇率折算；对以公允价值计量的外币非货币性项目，采用公允价值确定日的即期汇率折算，折算后的记账本位币金额与原记账本位币金额的差额，计入当期损益。

（2）外币财务报表的折算

资产负债表日，对境外子公司及孙公司外币财务报表进行折算时，资产负债表中的资产和负债项目，采用资产负债表日的即期汇率折算，股东权益项目除“未分配利润”外，其他项目采用发生日的即期汇率折算。

利润表中的收入和费用项目，采用交易发生日中国人民银行授权中国外汇交易中心公布的中间价折算。

现金流量表所有项目均按照现金流量发生日中国人民银行授权中国外汇交易中心公布的中间价折算。汇率变动对现金的影响额作为调节项目，在现金流量表中单独列示“汇率变动对现金及现金等价物的影响”项目反映。

由于财务报表折算而产生的差额，在资产负债表股东权益项目下的“其他综合收益”项目反映。

处置境外经营并丧失控制权时，将资产负债表中股东权益项目下列示的、与该境外经营相关的外币报表折算差额，全部或按处置该境外经营的比例转入处置当期损益。

10. 金融工具

金融工具是指形成一个企业的金融资产，并形成其他单位的金融负债或权益工具的合同。

（1）金融工具的确认和终止确认

本公司于成为金融工具合同的一方时确认一项金融资产或金融负债。

金融资产满足下列条件之一的，终止确认：

- ① 收取该金融资产现金流量的合同权利终止；
- ② 该金融资产已转移，且符合下述金融资产转移的终止确认条件。

金融负债的现时义务全部或部分已经解除的，终止确认该金融负债或其一部分。本公司（债务人）与债权人之间签订协议，以承担新金融负债方式替换现存金融负债，且新金融负债与现存金融负债的合同条款实质上不同的，终止确认现存金融负债，并同时确认新金融负债。

以常规方式买卖金融资产，按交易日进行会计确认和终止确认。

（2）金融资产分类和计量

本公司的金融资产于初始确认时分为以下四类：以公允价值计量且其变动计入当期损益的金融资产、持有至到期投资、应收款项和可供出售金融资产。金融资产在初始确认时以公允价值计量。对于以公允价值计量且其变动计入当期损益的金融资产，相关交易费用直接计入当期损益，其他类别的金融资产相关交易费用计入其初始确认金额。

以公允价值计量且其变动计入当期损益的金融资产

以公允价值计量且其变动计入当期损益的金融资产，包括交易性金融资产和初始确认时指定为以公允价值计量且其变动计入当期损益的金融资产。对于此类金融资产，采用公允价值进行后续计量，公允价值变动形成的利得或损失以及与该等金融资产相关的股利和利息收入计入当期损益。

持有至到期投资

持有至到期投资，是指到期日固定、回收金额固定或可确定，且本公司有明确意图和能力持有至到期的非衍生金融资产。持有至到期投资采用实际利率法，按照摊余成本进行后续计量，其终止确认、发生减值或摊销产生的利得或损失，均计入当期损益。

应收款项

应收款项，是指在活跃市场中没有报价、回收金额固定或可确定的非衍生金融资产，包括应收账款、其他应收款和预付账款等。应收款项采用实际利率法，按摊余成本进行后续计量，在终止确认、发生减值或摊销时产生的利得或损失，计入当期损益。

可供出售金融资产

可供出售金融资产，是指初始确认时即指定为可供出售的非衍生金融资产，以及除上述金融资产类别以外的金融资产。可供出售金融资产采用公允价值进行后续计量，其折溢价采用实际利率法摊销并确认为利息收入。除减值损失及外币货币性金融资产的汇兑差额确认为当期损益外，可供出售金融资产的公允价值变动确认为其他综合收益，在该金融资产终止确认时转出，计入当期损益。与可供出售金融资产相关的股利或利息收入，计入当期损益。

对于在活跃市场中没有报价且其公允价值不能可靠计量的权益工具投资，以及与该权益工具挂钩并须通过交付该权益工具结算的衍生金融资产，按成本计量。

(3) 金融负债分类和计量

本公司的金融负债于初始确认时分类为：以公允价值计量且其变动计入当期损益的金融负债、其他金融负债。对于未划分为以公允价值计量且其变动计入当期损益的金融负债的，相关交易费用计入其初始确认金额。

以公允价值计量且其变动计入当期损益的金融负债

以公允价值计量且其变动计入当期损益的金融负债，包括交易性金融负债和初始确认时指定为以公允价值计量且其变动计入当期损益的金融负债。对于此类金融负债，按照公允价值进行后续计量，公允价值变动形成的利得或损失以及与该等金融负债相关的股利和利息支出计入当期损益。

其他金融负债

与在活跃市场中没有报价、公允价值不能可靠计量的权益工具挂钩并须通过交付该权益工具结算的衍生金融负债，按照成本进行后续计量。其他金融负债采用实际利率法，按摊余成本进行后续计量，终止确认或摊销产生的利得或损失计入当期损益。

金融负债与权益工具的区分

金融负债，是指符合下列条件之一的负债：

- ①向其他方交付现金或其他金融资产的合同义务。
- ②在潜在不利条件下，与其他方交换金融资产或金融负债的合同义务。

③将来须用或可用企业自身权益工具进行结算的非衍生工具合同，且企业根据该合同将交付可变数量的自身权益工具。

④将来须用或可用企业自身权益工具进行结算的衍生工具合同，但以固定数量的自身权益工具交换固定金额的现金或其他金融资产的衍生工具合同除外。

权益工具，是指能证明拥有某个企业在扣除所有负债后的资产中剩余权益的合同。

如果本公司不能无条件地避免以交付现金或其他金融资产来履行一项合同义务，则该合同义务符合金融负债的定义。

如果一项金融工具须用或可用本公司自身权益工具进行结算，需要考虑用于结算该工具的本公司自身权益工具，是作为现金或其他金融资产的替代品，还是为了使该工具持有方享有在发行方扣除所有负债后的资产中的剩余权益。如果是前者，该工具是本公司的金融负债；如果是后者，该工具是本公司的权益工具。

（4）衍生金融工具及嵌入衍生工具

本公司初始以衍生交易合同签订当日的公允价值进行计量，并以其公允价值进行后续计量。公允价值为正数的衍生金融工具确认为一项资产，公允价值为负数的确认为一项负债。因公允价值变动而产生的任何不符合套期会计规定的利得或损失，直接计入当期损益。

对包含嵌入衍生工具的混合工具，如未指定为以公允价值计量且其变动计入当期损益的金融资产或金融负债，嵌入衍生工具与该主合同在经济特征及风险方面不存在紧密关系，且与嵌入衍生工具条件相同，单独存在的工具符合衍生工具定义的，嵌入衍生工具从混合工具中分拆，作为单独的衍生金融工具处理。如果无法在取得时或后续的资产负债表日对嵌入衍生工具进行单独计量，则将混合工具整体指定为以公允价值计量且其变动计入当期损益的金融资产或金融负债。

（5）金融工具的公允价值

金融资产和金融负债的公允价值确定方法见附注五、11。

（6）金融资产减值

除了以公允价值计量且其变动计入当期损益的金融资产外，本公司于资产负债表日对其他金融资产的账面价值进行检查，有客观证据表明该金融资产发生减值的，计提减值准备。表明金融资产发生减值的客观证据，是指金融资产初始确认后实际发生的、对该金融资产的预计未来现金流量有影响，且企业能够对该影响进行可靠计量的事项。

金融资产发生减值的客观证据，包括下列可观察到的情形：

- ①发行方或债务人发生严重财务困难；
- ②债务人违反了合同条款，如偿付利息或本金发生违约或逾期等；
- ③本公司出于经济或法律等方面因素的考虑，对发生财务困难的债务人作出让步；
- ④债务人很可能倒闭或者进行其他财务重组；
- ⑤因发行方发生重大财务困难，导致金融资产无法在活跃市场继续交易；
- ⑥无法辨认一组金融资产中的某项资产的现金流量是否已经减少，但根据公开的数据对其进行总体评价后发现，该组金融资产自初始确认以来的预计未来现金流量确已减少且可计量，包括：

- 该组金融资产的债务人支付能力逐步恶化;
- 债务人所在国家或地区经济出现了可能导致该组金融资产无法支付的状况;

⑦债务人经营所处的技术、市场、经济或法律环境等发生重大不利变化，使权益工具投资人可能无法收回投资成本；

⑧权益工具投资的公允价值发生严重或非暂时性下跌，如权益工具投资于资产负债表日的公允价值低于其初始投资成本超过 30%（含 30%）或低于其初始投资成本持续时间超过 6 个月（含 6 个月）。

低于其初始投资成本持续时间超过 6 个月（含 6 个月）是指，权益工具投资公允价值月度均值连续 6 个月均低于其初始投资成本。

⑨其他表明金融资产发生减值的客观证据。

以摊余成本计量的金融资产

如果有客观证据表明该金融资产发生减值，则将该金融资产的账面价值减记至预计未来现金流量（不包括尚未发生的未来信用损失）现值，减记金额计入当期损益。预计未来现金流量现值，按照该金融资产原实际利率折现确定，并考虑相关担保物的价值。

对单项金额重大的金融资产单独进行减值测试，如有客观证据表明其已发生减值，确认减值损失，计入当期损益。对单项金额不重大的金融资产，包括在具有类似信用风险特征的金融资产组合中进行减值测试。单独测试未发生减值的金融资产（包括单项金额重大和不重大的金融资产），包括在具有类似信用风险特征的金融资产组合中再进行减值测试。已单项确认减值损失的金融资产，不包括在具有类似信用风险特征的金融资产组合中进行减值测试。

本公司对以摊余成本计量的金融资产确认减值损失后，如有客观证据表明该金融资产价值已恢复，且客观上与确认该损失后发生的事项有关，原确认的减值损失予以转回，计入当期损益。但是，该转回后的账面价值不超过假定不计提减值准备情况下该金融资产在转回日的摊余成本。

可供出售金融资产

如果有客观证据表明该金融资产发生减值，原直接计入其他综合收益的因公允价值下降形成的累计损失，予以转出，计入当期损益。该转出的累计损失，为可供出售金融资产的初始取得成本扣除已收回本金和已摊销金额、当前公允价值和原已计入损益的减值损失后的余额。

对于已确认减值损失的可供出售债务工具，在随后的会计期间公允价值已上升且客观上与确认原减值损失确认后发生的事项有关的，原确认的减值损失予以转回，计入当期损益。可供出售权益工具投资发生的减值损失，不通过损益转回。

以成本计量的金融资产

在活跃市场中没有报价且其公允价值不能可靠计量的权益工具投资，或与该权益工具挂钩并须通过交付该权益工具结算的衍生金融资产发生减值时，将该金融资产的账面价值，与按照类似金融资产当时市场收益率对未来现金流量折现确定的现值之间的差额，确认为减值损失，计入当期损益。发生的减值损失一经确认，不得转回。

（7）金融资产转移

金融资产转移，是指将金融资产让与或交付给该金融资产发行方以外的另一方（转入方）。

本公司已将金融资产所有权上几乎所有的风险和报酬转移给转入方的，终止确认该金融资产；保留了金融资产所有权上几乎所有的风险和报酬的，不终止确认该金融资产。

本公司既没有转移也没有保留金融资产所有权上几乎所有的风险和报酬的，分别下列情况处理：放弃了对该金融资产控制的，终止确认该金融资产并确认产生的资产和负债；未放弃对该金融资产控制的，按照其继续涉入所转移金融资产的程度确认有关金融资产，并相应确认有关负债。

(8) 金融资产和金融负债的抵销

当本公司具有抵销已确认金融资产和金融负债的法定权利，且目前可执行该种法定权利，同时本公司计划以净额结算或同时变现该金融资产和清偿该金融负债时，金融资产和金融负债以相互抵销后的金额在资产负债表内列示。除此以外，金融资产和金融负债在资产负债表内分别列示，不予相互抵销。

11. 公允价值计量

公允价值是指市场参与者在计量日发生的有序交易中，出售一项资产所能收到或者转移一项负债所需支付的价格。

本公司以公允价值计量相关资产或负债，假定出售资产或者转移负债的有序交易在相关资产或负债的主要市场进行；不存在主要市场的，本公司假定该交易在相关资产或负债的最有利市场进行。主要市场（或最有利市场）是本公司在计量日能够进入的交易市场。本公司采用市场参与者在对该资产或负债定价时为实现其经济利益最大化所使用的假设。

存在活跃市场的金融资产或金融负债，本公司采用活跃市场中的报价确定其公允价值。金融工具不存在活跃市场的，本公司采用估值技术确定其公允价值。

以公允价值计量非金融资产的，考虑市场参与者将该资产用于最佳用途产生经济利益的能力，或者将该资产出售给能够用于最佳用途的其他市场参与者产生经济利益的能力。

本公司采用在当前情况下适用并且有足够可利用数据和其他信息支持的估值技术，优先使用相关可观察输入值，只有在可观察输入值无法取得或取得不切实可行的情况下，才使用不可观察输入值。

在财务报表中以公允价值计量或披露的资产和负债，根据对公允价值计量整体而言具有重要意义的最低层次输入值，确定所属的公允价值层次：第一层次输入值，是在计量日能够取得的相同资产或负债在活跃市场上未经调整的报价；第二层次输入值，是除第一层次输入值外相关资产或负债直接或间接可观察的输入值；第三层次输入值，是相关资产或负债的不可观察输入值。

每个资产负债表日，本公司对在财务报表中确认的持续以公允价值计量的资产和负债进行重新评估，以确定是否在公允价值计量层次之间发生转换。

12. 应收款项

应收款项包括应收账款、其他应收款和预付账款。

(1). 单项金额重大并单独计提坏账准备的应收款项

单项金额重大的判断依据或金额标准	对资产负债表日单个客户欠款余额大于1,000万元（含1,000万元等值）的应收款项。
单项金额重大并单项计提坏账准备的计提方法	对于单项金额重大的应收款项单独进行减值测试，有客观证据表明发生了减值，根据其未来现金流量现值低于其账面价值的差额计提坏账准

	备。
--	----

单项金额重大经单独测试未发生减值的应收款项，再按组合计提坏账准备。

(2). 单项金额不重大但单独计提坏账准备的应收款项：

单项计提坏账准备的理由	涉诉款项、客户信用状况恶化的应收款项
坏账准备的计提方法	根据其未来现金流量现值低于其账面价值的差额计提坏账准备

(3). 按组合计提坏账准备应收款项：

在资产负债表日，本公司除关联方之间应收款项或有确凿证据表明不存在减值的应收款项不计提坏账准备之外，经单独测试后未减值的应收款项（包括单项金额重大和不重大的应收款项）以及未单独测试的单项金额不重大的应收款项，按以下信用风险特征组合计提坏账准备：	
账龄组合	账龄分析法
关联方组合	本公司对于关联方单位应收款项余额不计提坏账准备
有确凿证据表明不存在减值的组合	本公司对于有确凿证据表明不存在减值的应收款项余额不计提坏账准备

组合中，采用账龄分析法计提坏账准备的
适用 不适用

账龄	应收账款计提比例 (%)	其他应收款计提比例 (%)	预付账款计提比例 (%)
1 年以内 (含 1 年)	1	1	1
1—2 年	5	5	5
2—3 年	10	10	10
3—4 年	20	20	20
4—5 年	50	50	50
5 年以上	100	100	100

13. 存货

(1) 存货的分类

本公司存货分为原材料、在产品、库存商品（产成品）、自制半成品、低值易耗品、委托加工物资等。

(2) 发出存货的计价方法

合并范围内采用 SAP 管理系统进行财务核算的公司，其存货在取得时按标准成本法进行日常核算，月末根据差异率进行差异分配，将标准成本调整为实际成本；库存商品（产成品）发出时采用月末一次加权平均法计价。

合并范围内除上述外的公司，其存货取得时按实际成本计价。原材料、在产品、自制半成品、库存商品、发出商品等发出时采用加权平均法计价。

(3) 存货可变现净值的确定依据及存货跌价准备的计提方法

存货可变现净值是按存货的估计售价减去至完工时估计将要发生的成本、估计的销售费用以及相关税费后的金额。在确定存货的可变现净值时，以取得的确凿证据为基础，同时考虑持有存货的目的以及资产负债表日后事项的影响。

资产负债表日，存货成本高于其可变现净值的，计提存货跌价准备。本公司通常按照单个存货项目计提存货跌价准备，资产负债表日，以前减记存货价值的影响因素已经消失的，存货跌价准备在原先已计提的金额内转回。

（4）存货的盘存制度

本公司存货盘存制度采用永续盘存制。

（5）低值易耗品和包装物的摊销方法

本公司低值易耗品、包装物和其他周转材料领用时采用一次转销法摊销。

14. 长期股权投资

本公司长期股权投资包括对被投资单位实施控制、重大影响的权益性投资，以及对合营企业的权益性投资。本公司能够对被投资单位施加重大影响的，为本公司的联营企业。

（1）投资成本确定

对于企业合并形成的长期股权投资：同一控制下企业合并取得的长期股权投资，在合并日按照取得被合并方所有者权益在最终控制方合并财务报表中的账面价值份额作为投资成本；非同一控制下企业合并取得的长期股权投资，按照合并成本作为长期股权投资的投资成本。

对于以企业合并以外的其他方式取得的长期股权投资：支付现金取得的长期股权投资，按照实际支付的购买价款作为初始投资成本；发行权益性证券取得的长期股权投资，以发行权益性证券的公允价值作为初始投资成本。

（2）后续计量及损益确认方法

本公司能够对被投资单位实施控制的长期股权投资采用成本法核算；对联营企业和合营企业的投资采用权益法核算。

采用成本法核算的长期股权投资，除取得投资时实际支付的价款或对价中包含的已宣告但尚未发放的现金股利或利润外，被投资单位宣告分派的现金股利或利润，确认为投资收益计入当期损益。

采用权益法核算的长期股权投资，初始投资成本大于投资时应享有被投资单位可辨认净资产公允价值份额的，不调整长期股权投资的投资成本；初始投资成本小于投资时应享有被投资单位可辨认净资产公允价值份额的，对长期股权投资的账面价值进行调整，差额计入投资当期的损益。

采用权益法核算时，按照应享有或应分担的被投资单位实现的净损益和其他综合收益的份额，分别确认投资收益和其他综合收益，同时调整长期股权投资的账面价值；按照被投资单位宣告分派的利润或现金股利计算应享有的部分，相应减少长期股权投资的账面价值；被投资单位除净损益、其他综合收益和利润分配以外所有者权益的其他变动，调整长期股权投资的账面价值并计入所有者权益。在确认应享有被投资单位净损益的份额时，以取得投资时被投资单位各项可辨认资产等的公允价值为基础，并按照本公司的会计政策及会计期间，对被投资单位的净利润进行调整后确认。

因追加投资等原因能够对被投资单位施加重大影响或实施共同控制但不构成控制的，按照原持有的股权投资的公允价值加上新增投资成本之和，作为改按权益法核算的初始投资成本。原持有的股权投资分类为可供出售金融资产的，其公允价值与账面价值之间的差额，以及原计入其他综合收益的累计公允价值变动应当转入改按权益法核算的当期损益。

因处置部分股权投资等原因丧失了对被投资单位的共同控制或重大影响的，处置后的剩余股权应当改按《企业会计准则第 22 号—金融工具确认和计量》进行会计处理，在丧失共同控制或重大影响之日的公允价值与账面价值之间的差额计入当期损益。原股权投资因采用权益法核算而确认的其他综合收益，应当在终止采用权益法核算时采用与被投资单位直接处置相关资产或负债相同的基础进行会计处理；原股权投资相关的其他所有者权益变动转入当期损益。

因处置部分股权投资等原因丧失了对被投资单位的控制的，处置后的剩余股权能够对被投资单位实施共同控制或施加重大影响的，改按权益法核算，并对该剩余股权视同自取得时即采用权益法核算进行调整；处置后的剩余股权不能对被投资单位实施共同控制或施加重大影响的，改按《企业会计准则第 22 号—金融工具确认和计量》的有关规定进行会计处理，其在丧失控制之日的公允价值与账面价值间的差额计入当期损益。

本公司与联营企业及合营企业之间发生的未实现内部交易损益按照持股比例计算归属于本公司的部分，在抵销基础上确认投资损益。但本公司与被投资单位发生的未实现内部交易损失，属于所转让资产减值损失的，不予以抵销。

对于 2007 年 1 月 1 日之前已经持有的对联营企业及合营企业的长期股权投资，如存在与该投资相关的股权投资借方差额，在扣除按原剩余期限直线法摊销的股权投资借方差额后，确认投资损益。

（3）确定对被投资单位具有共同控制、重大影响的依据

共同控制，是指按照相关约定对某项安排所共有的控制，并且该安排的相关活动必须经过分享控制权的参与方一致同意后才能决策。在判断是否存在共同控制时，首先判断所有参与方或参与方组合是否集体控制该安排，如果所有参与方或一组参与方必须一致行动才能决定某项安排的相关活动，则认为所有参与方或一组参与方集体控制该安排。其次再判断该安排相关活动的决策是否必须经过这些集体控制该安排的参与方一致同意。如果存在两个或两个以上的参与方组合能够集体控制某项安排的，不构成共同控制。判断是否存在共同控制时，不考虑享有的保护性权利。

重大影响，是指投资方对被投资单位的财务和经营政策有参与决策的权力，但并不能够控制或者与其他方一起共同控制这些政策的制定。在确定能否对被投资单位施加重大影响时，考虑投资方直接或间接持有被投资单位的表决权股份以及投资方及其他方持有的当期可执行潜在表决权在假定转换为对被投资方单位的股权后产生的影响，包括被投资单位发行的当期可转换的认股权证、股份期权及可转换公司债券等的影响。

当本公司直接或通过子公司间接拥有被投资单位 20%（含 20%）以上但低于 50%的表决权股份时，除非有明确证据表明该种情况下不能参与被投资单位的生产经营决策，不形成重大影响外，均确定对被投资单位具有重大影响；本公司拥有被投资单位 20%（不含）以下的表决权股份，一般不认为对被投资单位具有重大影响，除非有明确证据表明该种情况下能够参与被投资单位的生产经营决策，形成重大影响。

（4）减值测试方法及减值准备计提方法

对子公司、联营企业及合营企业的投资，本公司计提资产减值的方法见附注五、21。

15. 投资性房地产

投资性房地产是指为赚取租金或资本增值，或两者兼有而持有的房地产。本公司投资性房地产包括已出租的土地使用权、持有并准备增值后转让的土地使用权、已出租的建筑物。

（1）. 如果采用成本计量模式的：

折旧或摊销方法

本公司投资性房地产按照取得时的成本进行初始计量，并按照固定资产或无形资产的有关规定，按期计提折旧或摊销。投资性房地产的预计使用寿命、净残值率及年折旧（摊销）率列示如下：

类别	预计使用寿命（年）	预计净残值率%	年折旧（摊销）率%
房屋建筑物	40—50	5	1.90—2.38
土地使用权	50	—	2

投资性房地产的用途改变为自用时，自改变之日起，本公司将该投资性房地产转换为固定资产或无形资产。自用房地产的用途改变为赚取租金或资本增值时，自改变之日起，本公司将固定资产或无形资产转换为投资性房地产。发生转换时，以转换前的账面价值作为转换后的入账价值。

采用成本模式进行后续计量的投资性房地产，计提资产减值方法见附注五、21。

投资性房地产出售、转让、报废或毁损的处置收入扣除其账面价值和相关税费后的差额计入当期损益。

16. 固定资产

(1). 确认条件

本公司固定资产是指为生产商品、提供劳务、出租或经营管理而持有的，使用寿命超过一个会计年度的有形资产。

与该固定资产有关的经济利益很可能流入企业，并且该固定资产的成本能够可靠地计量时，固定资产才能予以确认。

本公司固定资产按照取得时的实际成本进行初始计量。

(2). 折旧方法

本公司采用年限平均法计提折旧。固定资产自达到预定可使用状态时开始计提折旧，终止确认时或划分为持有待售非流动资产时停止计提折旧。在不考虑减值准备的情况下，按固定资产类别、预计使用寿命和预计残值，本公司确定各类固定资产的年折旧率如下：

类别	折旧方法	折旧年限（年）	残值率（%）	年折旧率（%）
房屋及建筑物	年限平均法	10—50	0—5	1.90—10.00
机器设备	年限平均法	5—20	0—5	4.75—20
运输工具	年限平均法	8—15	0—5	6.33—12.50
电子设备	年限平均法	5	0—5	19—20
办公设备	年限平均法	5	0—5	19—20
其他设备	年限平均法	3—15	0—5	6.33—33.33

说明：

①其中，已计提减值准备的固定资产，还应扣除已计提的固定资产减值准备累计金额计算确定折旧率。

②其他设备中包含附注五、11 所列示的临时设施。

(3). 固定资产的减值测试方法、减值准备计提方法见附注五、21。

(4). 融资租入固定资产的认定依据、计价和折旧方法

当本公司租入的固定资产符合下列一项或数项标准时，确认为融资租入固定资产：

- ①在租赁期届满时，租赁资产的所有权转移给本公司。
- ②本公司有购买租赁资产的选择权，所订立的购买价款预计将远低于行使选择权时租赁资产的公允价值，因而在租赁开始日就可以合理确定本公司将会行使这种选择权。
- ③即使资产的所有权不转移，但租赁期占租赁资产使用寿命的大部分。
- ④本公司在租赁开始日的最低租赁付款额现值，几乎相当于租赁开始日租赁资产公允价值。
- ⑤租赁资产性质特殊，如果不作较大改造，只有本公司才能使用。

融资租赁租入的固定资产，按租赁开始日租赁资产公允价值与最低租赁付款额的现值两者中较低者，作为入账价值。最低租赁付款额作为长期应付款的入账价值，其差额作为未确认融资费用。在租赁谈判和签订租赁合同过程中发生的，可归属于租赁项目的手续费、律师费、差旅费、印花税等初始直接费用，计入租入资产价值。未确认融资费用在租赁期内各个期间采用实际利率法进行分摊。

融资租入的固定资产采用与自有固定资产一致的政策计提租赁资产折旧。能够合理确定租赁期届满时将会取得租赁资产所有权的，在租赁资产尚可使用年限内计提折旧；无法合理确定租赁期届满时能够取得租赁资产所有权的，在租赁期与租赁资产尚可使用年限两者中较短的期间内计提折旧。

(5). 每年年度终了，本公司对固定资产的使用寿命、预计净残值和折旧方法进行复核。

使用寿命预计数与原先估计数有差异的，调整固定资产使用寿命；预计净残值预计数与原先估计数有差异的，调整预计净残值。

(6). 大修理费用

本公司对固定资产进行定期检查发生的大修理费用，有确凿证据表明符合固定资产确认条件的部分，计入固定资产成本，不符合固定资产确认条件的计入当期损益。固定资产在定期大修理间隔期间，照提折旧。

17. 在建工程

本公司在建工程成本按实际工程支出确定，包括在建期间发生的各项必要工程支出、工程达到预定可使用状态前的应予资本化的借款费用以及其他相关费用等。

在建工程在达到预定可使用状态时转入固定资产。

在建工程计提资产减值方法见附注五、21。

18. 借款费用

(1) 借款费用资本化的确认原则

本公司发生的借款费用，可直接归属于符合资本化条件的资产的购建或者生产的，予以资本化，计入相关资产成本；其他借款费用，在发生时根据其发生额确认为费用，计入当期损益。借款费用同时满足下列条件的，开始资本化：

- ① 资产支出已经发生，资产支出包括为购建或者生产符合资本化条件的资产而以支付现金、转移非现金资产或者承担带息债务形式发生的支出；
- ② 借款费用已经发生；

③ 为使资产达到预定可使用或者可销售状态所必要的购建或者生产活动已经开始。

(2) 借款费用资本化期间

本公司购建或者生产符合资本化条件的资产达到预定可使用或者可销售状态时，借款费用停止资本化。在符合资本化条件的资产达到预定可使用或者可销售状态之后所发生的借款费用，在发生时根据其发生额确认为费用，计入当期损益。

符合资本化条件的资产在购建或者生产过程中发生非正常中断、且中断时间连续超过 3 个月的，暂停借款费用的资本化；正常中断期间的借款费用继续资本化。

(3) 借款费用资本化率以及资本化金额的计算方法

专门借款当期实际发生的利息费用，减去尚未动用的借款资金存入银行取得的利息收入或进行暂时性投资取得的投资收益后的金额予以资本化；一般借款根据累计资产支出超过专门借款部分的资产支出加权平均数乘以所占用一般借款的资本化率，确定资本化金额。资本化率根据一般借款的加权平均利率计算确定。

资本化期间内，外币专门借款的汇兑差额全部予以资本化；外币一般借款的汇兑差额计入当期损益。

19. 无形资产

本公司无形资产包括土地使用权、非专利技术、软件、商标权等。

(1). 计价方法、使用寿命、减值测试

无形资产按照成本进行初始计量，并于取得无形资产时分析判断其使用寿命。使用寿命为有限的，自无形资产可供使用时起，采用能反映与该资产有关的经济利益的预期实现方式的摊销方法，在预计使用年限内摊销；无法可靠确定预期实现方式的，采用直线法摊销；使用寿命不确定的无形资产，不作摊销。

使用寿命有限的无形资产摊销方法如下：

类别	使用寿命(年)	摊销方法	备注
土地使用权	50	平均年限法	—
非专利技术	10	平均年限法	—
软件	合同规定年限或受益年限 (未规定的按 5 年)	平均年限法	软件使用费
商标权	10	平均年限法	—

本公司于每年年度终了，对使用寿命有限的无形资产的使用寿命及摊销方法进行复核，与以前估计不同的，调整原先估计数，并按会计估计变更处理。

资产负债表日预计某项无形资产已经不能给企业带来未来经济利益的，将该项无形资产的账面价值全部转入当期损益。

无形资产计提资产减值方法见附注五、21。

(2). 研究开发支出

本公司将内部研究开发项目的支出，区分为研究阶段支出和开发阶段支出。

研究阶段的支出，于发生时计入当期损益。

开发阶段的支出，同时满足下列条件的，才能予以资本化，即：完成该无形资产以使其能够使用或出售在技术上具有可行性；具有完成该无形资产并使用或出售的意图；无形资产产生经济利益的方式，包括能够证明运用该无形资产生产的产品存在市场或无形资产自身存在市场，无形资产将在内部使用的，能够证明其有用性；有足够的技术、财务资源和其他资源支持，以完成该无形资产的开发，并有能力使用或出售该无形资产；归属于该无形资产开发阶段的支出能够可靠地计量。不满足上述条件的开发支出计入当期损益。

本公司研究开发项目在满足上述条件，通过技术可行性及经济可行性研究，形成项目立项后，进入开发阶段。

已资本化的开发阶段的支出在资产负债表上列示为开发支出，自该项目达到预定可使用状态之日转为无形资产。

20. 资产减值

对子公司、联营企业和合营企业的长期股权投资、采用成本模式进行后续计量的投资性房地产、固定资产、在建工程、无形资产、商誉等的资产减值，按以下方法确定：

于资产负债表日判断资产是否存在可能发生减值的迹象，存在减值迹象的，本公司将估计其可收回金额，进行减值测试。对因企业合并所形成的商誉、使用寿命不确定的无形资产和尚未达到可使用状态的无形资产无论是否存在减值迹象，每年都进行减值测试。

可收回金额根据资产的公允价值减去处置费用后的净额与资产预计未来现金流量的现值两者之间较高者确定。本公司以单项资产为基础估计其可收回金额；难以对单项资产的可收回金额进行估计的，以该资产所属的资产组为基础确定资产组的可收回金额。资产组的认定，以资产组产生的主要现金流入是否独立于其他资产或者资产组的现金流入为依据。

当资产或资产组的可收回金额低于其账面价值时，本公司将其账面价值减记至可收回金额，减记的金额计入当期损益，同时计提相应的资产减值准备。

就商誉的减值测试而言，对于因企业合并形成的商誉的账面价值，自购买日起按照合理的方法分摊至相关的资产组；难以分摊至相关的资产组的，将其分摊至相关的资产组组合。相关的资产组或资产组组合，是能够从企业合并的协同效应中受益的资产组或者资产组组合，且不大于本公司确定的报告分部。

减值测试时，如与商誉相关的资产组或者资产组组合存在减值迹象的，首先对不包含商誉的资产组或者资产组组合进行减值测试，计算可收回金额，确认相应的减值损失。然后对包含商誉的资产组或者资产组组合进行减值测试，比较其账面价值与可收回金额，如可收回金额低于账面价值的，确认商誉的减值损失。

资产减值损失一经确认，在以后会计期间不再转回。

21. 长期待摊费用

本公司发生的长期待摊费用按实际成本计价，并按预计受益期限平均摊销。包括：sap 服务费、装修费、工装、模具等，其摊销方法如下：

类别	摊销年限	摊销方法	备注
sap 服务费	10	平均摊销	—
装修费	5	平均摊销	—
工装	2—5	平均摊销	—
模具	3	平均摊销	—

对不能使以后会计期间受益的长期待摊费用项目，其摊余价值全部计入当期损益。

22. 职工薪酬

(1)、职工薪酬的范围

职工薪酬，是指企业为获得职工提供的服务或解除劳动关系而给予的各种形式的报酬或补偿。职工薪酬包括短期薪酬、离职后福利、辞退福利和其他长期职工福利。企业提供给职工配偶、子女、受赡养人、已故员工遗属及其他受益人等的福利，也属于职工薪酬。

根据流动性，职工薪酬分别列示于资产负债表的“应付职工薪酬”项目和“长期应付职工薪酬”项目。

(2)、短期薪酬的会计处理方法

本公司在职工提供服务的会计期间，将实际发生的职工工资、奖金、按规定的基准和比例为职工缴纳的医疗保险费、工伤保险费和生育保险费等社会保险费和住房公积金，确认为负债，并计入当期损益或相关资产成本。如果该负债预期在职工提供相关服务的年度报告期结束后十二个月内不能完全支付，且财务影响重大的，则该负债将以折现后的金额计量。

(3)、离职后福利的会计处理方法

本公司的离职后福利计划为设定提存计划，该设定提存计划指向独立的基金缴存固定费用后，企业不再承担进一步支付义务的离职后福利计划。

设定提存计划包括基本养老保险、失业保险等。

在职工提供服务的会计期间，根据设定提存计划计算的应缴存金额确认为负债，并计入当期损益或相关资产成本。

(4)、辞退福利的会计处理方法

本公司向职工提供辞退福利的，在下列两者孰早日确认辞退福利产生的职工薪酬负债，并计入当期损益：本公司不能单方面撤回因解除劳动关系计划或裁减建议所提供的辞退福利时；本公司确认与涉及支付辞退福利的重组相关的成本或费用时。

实行职工内部退休计划的，在正式退休日之前的经济补偿，属于辞退福利，自职工停止提供服务日至正常退休日期间，拟支付的内退职工工资和缴纳的社会保险费等一次性计入当期损益。正式退休日期之后的经济补偿（如正常养老退休金），按照离职后福利处理。

(5)、其他长期职工福利的会计处理方法

无

23. 预计负债

如果与或有事项相关的义务同时符合以下条件，本公司将其确认为预计负债：

- (1) 该义务是本公司承担的现时义务；
- (2) 该义务的履行很可能导致经济利益流出本公司；
- (3) 该义务的金额能够可靠地计量。

预计负债按照履行相关现时义务所需支出的最佳估计数进行初始计量，并综合考虑与或有事项有关的风险、不确定性和货币时间价值等因素。货币时间价值影响重大的，通过对相关未来现金流出进行折现后确定最佳估计数。本公司于资产负债表日对预计负债的账面价值进行复核，并对账面价值进行调整以反映当前最佳估计数。

如果清偿已确认预计负债所需支出全部或部分预期由第三方或其他方补偿，则补偿金额只能在基本确定能收到时，作为资产单独确认。确认的补偿金额不超过所确认负债的账面价值。

24. 收入

一般原则

(1) 销售商品

在已将商品所有权上的主要风险和报酬转移给购货方，既没有保留通常与所有权相联系的继续管理权，也没有对已售商品实施有效控制，收入的金额能够可靠地计量，相关的经济利益很可能流入企业，相关的已发生或将发生的成本能够可靠地计量时，确认商品销售收入的实现。

(2) 提供劳务

对在提供劳务交易的结果能够可靠估计的情况下，本公司于资产负债表日按完工百分比法确认收入。

劳务交易的完工进度按已经发生的劳务成本占估计总成本的比例确定。

提供劳务交易的结果能够可靠估计是指同时满足：A、收入的金额能够可靠地计量；B、相关的经济利益很可能流入企业；C、交易的完工程度能够可靠地确定；D、交易中已发生和将发生的成本能够可靠地计量。

如果提供劳务交易的结果不能够可靠估计，则按已经发生并预计能够得到补偿的劳务成本金额确认提供的劳务收入，并将已发生的劳务成本作为当期费用。已经发生的劳务成本如预计不能得到补偿的，则不确认收入。

(3) 让渡资产使用权

与资产使用权让渡相关的经济利益能够流入及收入的金额能够可靠地计量时，本公司确认收入。

(4) 建造合同

于资产负债表日，建造合同的结果能够可靠地估计的，本公司根据完工百分比法确认合同收入和费用。如果建造合同的结果不能可靠地估计，则区别情况处理：如合同成本能够收回的，则合同收入根据能够收回的实际合同成本加以确认，合同成本在其发生的当期作为费用；如合同成本不可能收回的，则在发生时作为费用，不确认收入。

合同预计总成本超过合同总收入的，本公司将预计损失确认为当期费用。

合同完工进度按累计实际发生的合同成本占合同预计总成本的比例确定。

建造合同的结果能够可靠估计是指同时满足：A、合同总收入能够可靠地计量；B、与合同相关的经济利益很可能流入企业；C、实际发生的合同成本能够清楚地区分和可靠地计量；D、合同完工进度和为完成合同尚需发生的成本能够可靠地确定。

25. 政府补助

政府补助在满足政府补助所附条件并能够收到时确认。

对于货币性资产的政府补助，按照收到或应收的金额计量。其中，对年末有确凿证据表明能够符合财政扶持政策规定的相关条件且预计能够收到财政扶持资金时，按应收金额计量；否则，按照实际收到的金额计量。

(1)、与资产相关的政府补助判断依据及会计处理方法

与资产相关的政府补助，是指本公司取得的、用于购建或以其他方式形成长期资产的政府补助；除此之外，作为与收益相关的政府补助。

与资产相关的政府补助，确认为递延收益，并在相关资产使用期限内平均分配，计入当期损益。

(2)、与收益相关的政府补助判断依据及会计处理方法

对于政府文件未明确规定补助对象的，能够形成长期资产的，与资产价值相对应的政府补助部分作为与资产相关的政府补助，其余部分作为与收益相关的政府补助；难以区分的，将政府补助整体作为与收益相关的政府补助。

与收益相关的政府补助，如果用于补偿已发生的相关费用或损失，则计入当期损益；如果用于补偿以后期间的相关费用或损失，则计入递延收益，于费用确认期间计入当期损益。

已确认的政府补助需要返还时，存在相关递延收益余额的，冲减相关递延收益账面余额，超出部分计入当期损益；不存在相关递延收益的，直接计入当期损益。

26. 递延所得税资产/递延所得税负债

所得税包括当期所得税和递延所得税。除由于企业合并产生的调整商誉，或与直接计入所有者权益的交易或者事项相关的递延所得税计入所有者权益外，均作为所得税费用计入当期损益。

本公司根据资产、负债于资产负债表日的账面价值与计税基础之间的暂时性差异，采用资产负债表债务法确认递延所得税。

各项应纳税暂时性差异均确认相关的递延所得税负债，除非该应纳税暂时性差异是在以下交易中产生的：

(1) 商誉的初始确认，或者具有以下特征的交易中产生的资产或负债的初始确认：该交易不是企业合并，并且交易发生时既不影响会计利润也不影响应纳税所得额；

(2) 对于与子公司、合营企业及联营企业投资相关的应纳税暂时性差异，该暂时性差异转回的时间能够控制并且该暂时性差异在可预见的未来很可能不会转回。

对于可抵扣暂时性差异、能够结转以后年度的可抵扣亏损和税款抵减，本公司以很可能取得用来抵扣可抵扣暂时性差异、可抵扣亏损和税款抵减的未来应纳税所得额为限，确认由此产生的递延所得税资产，除非该可抵扣暂时性差异是在以下交易中产生的：

(1) 该交易不是企业合并，并且交易发生时既不影响会计利润也不影响应纳税所得额；

(2) 对于与子公司、合营企业及联营企业投资相关的可抵扣暂时性差异，同时满足下列条件的，确认相应的递延所得税资产：暂时性差异在可预见的未来很可能转回，且未来很可能获得用来抵扣可抵扣暂时性差异的应纳税所得额。

于资产负债表日，本公司对递延所得税资产和递延所得税负债，按照预期收回该资产或清偿该负债期间的适用税率计量，并反映资产负债表日预期收回资产或清偿负债方式的所得税影响。

于资产负债表日，本公司对递延所得税资产的账面价值进行复核。如果未来期间很可能无法获得足够的应纳税所得额用以抵扣递延所得税资产的利益，减记递延所得税资产的账面价值。在很可能获得足够的应纳税所得额时，减记的金额予以转回。

27. 经营租赁与融资租赁

(1)、经营租赁的会计处理方法

①本公司作为出租人

经营租赁中的租金，本公司在租赁期内各个期间按照直线法确认当期损益。发生的初始直接费用，计入当期损益。

②本公司作为承租人

经营租赁中的租金，本公司在租赁期内各个期间按照直线法计入相关资产成本或当期损益；发生的初始直接费用，计入当期损益。

(2)、融资租赁的会计处理方法

本公司作为承租人

融资租赁中，在租赁开始日本公司将租赁资产公允价值与最低租赁付款额现值两者中较低者作为租入资产的入账价值，将最低租赁付款额作为长期应付款的入账价值，其差额作为未确认融资费用。初始直接费用计入租入资产价值。未确认融资费用在租赁期内各个期间采用实际利率法计算确认当期的融资费用。本公司采用与自有固定资产相一致的折旧政策计提租赁资产折旧。

28. 重大的会计判断和估计

本公司根据历史经验和其它因素，包括对未来事项的合理预期，对所采用的重要会计估计和关键假设进行持续的评价。

很可能导致下一会计年度资产和负债的账面价值出现重大调整风险的重要会计估计和关键假设列示如下：

(1) 应收款项减值

本公司至少每年评估应收款项是否发生减值。这要求对其未来现金流量现值进行估计。估计未来现金流量现值时，本公司需要估计应收款项的可能损失，包括考虑相关担保物的价值，同时选择恰当的实际利率折现，计算未来现金流量的现值。

(2) 存货减值

本公司至少每年评估存货是否发生减值。这要求对其可变现净值进行估计。评估存货的可售性及其可变现净值时，要求管理层在取得确凿证据，并且考虑持有存货的目的、资产负债表日后事项的影响等因素的基础上作出判断和估计。

(3) 递延所得税资产

在很有可能有足够的应纳税利润来抵扣亏损的限度内，应就所有未利用的税务亏损确认递延所得税资产。这需要管理层运用大量的判断来估计未来应纳税利润发生的时间和金额，结合纳税筹划策略，以决定应确认的递延所得税资产的金额。

(4) 商誉减值

本公司至少每年评估商誉是否发生减值。这要求对分配了商誉的资产组的使用价值进行估计。估计使用价值时，本公司需要估计未来来自资产组的现金流量，同时选择恰当的折现率计算未来现金流量的现值。

(5) 三包及售后服务费计提

本公司按合同约定的产品售后质量保修义务计提三包及售后服务费。这要求管理层考虑合同约定的条件以及运用历史经验和数据，对按履行相关现时义务所需支出的最佳估计数进行预计，但可能无法反映将来履行义务时实际支出的情况。

29. 重要会计政策和会计估计的变更

(1)、重要会计政策变更

√适用 □不适用

2014 年 1 月至 7 月，财政部发布了《企业会计准则第 39 号——公允价值计量》（简称 企业会计准则第 39 号）、《企业会计准则第 40 号——合营安排》（简称 企业会计准则第 40 号）和《企业会计准则第 41 号——在其他主体中权益的披露》（简称 企业会计准则第 41 号），修订了《企业会计准则第 2 号——长期股权投资》（简称 企业会计准则第 2 号）、《企业会计准则第 9 号——职工薪酬》（简称 企业会计准则第 9 号）、《企业会计准则第 30 号——财务报表列报》（简称 企业会计准则第 30 号）、《企业会计准则第 33 号——合并财务报表》（简称 企业会计准则第 33 号）和《企业会计准则第 37 号——金融工具列报》（简称 企业会计准则第 37 号），除企业会计准则第 37 号在 2014 年年度及以后期间的财务报告中使用时，上述其他准则于 2014 年 7 月 1 日起施行。

除下列事项外，其他因会计政策变更导致的影响不重大。

会计政策变更的内容和原因	审批程序	受影响的报表项目名称	年初数增加+/减少
根据企业会计准则第 2 号的要求：对被投资单位不具有控制、共同控制或重大影响，并且在活跃市场中没有报价、公允价值不能可靠计量的权益性投资，按《企业会计准则第 22 号——金融工具确认和计量》进行处理。本公司对上述会计政策变更采用追溯调整法处理。	第七届董事会第十八次会议审议通过	可供出售金融资产	60,520,262.47
根据企业会计准则第 2 号的要求：对被投资单位不具有控制、	第七届董	长期股	-60,520,262.47

共同控制或重大影响，并且在活跃市场中没有报价、公允价值不能可靠计量的权益性投资，按《企业会计准则第 22 号——金融工具确认和计量》进行处理。本公司对上述会计政策变更采用追溯调整法处理。	事会第十八次会议审议通过	权投资	
根据企业会计准则第 9 号的要求：A、将以前年度根据住房货币化补贴相关文件提取的住房货币化补贴和以前年度根据出售职工住房收入的 20%提取的房改维修基金从应付职工薪酬项目调整至其他应付款项目列报；B、将对原固定工进行身份置换的经济补偿金（即应付未付的员工分流安置费用）从应付职工薪酬项目调整至长期应付款项目列报。本公司对比较财务报表的列报进行了相应调整。	第七届董事会第十八次会议审议通过	应付职工薪酬	-97,906,754.39
根据企业会计准则第 9 号的要求：A、将以前年度根据住房货币化补贴相关文件提取的住房货币化补贴和以前年度根据出售职工住房收入的 20%提取的房改维修基金从应付职工薪酬项目调整至其他应付款项目列报；B、将对原固定工进行身份置换的经济补偿金（即应付未付的员工分流安置费用）从应付职工薪酬项目调整至长期应付款项目列报。本公司对比较财务报表的列报进行了相应调整。	第七届董事会第十八次会议审议通过	其他应付款	30,335,800.97
根据企业会计准则第 9 号的要求：A、将以前年度根据住房货币化补贴相关文件提取的住房货币化补贴和以前年度根据出售职工住房收入的 20%提取的房改维修基金从应付职工薪酬项目调整至其他应付款项目列报；B、将对原固定工进行身份置换的经济补偿金（即应付未付的员工分流安置费用）从应付职工薪酬项目调整至长期应付款项目列报。本公司对比较财务报表的列报进行了相应调整。	第七届董事会第十八次会议审议通过	长期应付款	67,570,953.42
根据企业会计准则第 30 号的要求：将超过 1 年以上的政府补助从其他非流动负债项目调整到递延收益项目列报。本公司对比较财务报表的列报进行了相应调整。	第七届董事会第十八次会议审议通过	递延收益	286,984,910.46
根据企业会计准则第 30 号的要求：将超过 1 年以上的政府补助从其他非流动负债项目调整到递延收益项目列报。本公司对比较财务报表的列报进行了相应调整。	第七届董事会第十八次会议审议通过	其他非流动负债	-286,984,910.46
根据企业会计准则第 30 号的要求： 将外币报表折算差额调整到其他综合收益项目列报。 本公司对比较财务报表的列报进行了相应调整。	第七届董事会第十八次会议审议通过	其他综合收益	-908,694.45
根据企业会计准则第 30 号的要求： 将外币报表折算差额调整到其他综合收益项目列报。 本公司对比较财务报表的列报进行了相应调整。	第七届董事会第十八次会议审议通过	外币报表折算差额	908,694.45

上述会计政策的变更对本报告期间的年初和年末净资产、年度净利润均无影响。

(2)、重要会计估计变更

适用 不适用

本公司本报告期无重要会计估计变更。

六、税项

1. 主要税种及税率

税种	计税依据	税率%
增值税	应税收入	13、17
消费税		
营业税	应税收入	5
城市维护建设税	应纳流转税额	5、7
企业所得税		
教育费附加	应纳流转税额	3
地方教育费附加	应纳流转税额	2

存在不同企业所得税税率纳税主体的，披露情况说明

纳税主体名称	计税依据	所得税税率%
本公司、厦工机械（焦作）有限公司、厦工（三明）重型机器有限公司	应纳税所得额	15
其他子公司	应纳税所得额	25

房产税

本公司和子公司厦工（三明）重型机器有限公司的房产税按照房产原值的 75%为纳税基准，其余子公司的房产税按照房产原值的 70%为纳税基准，税率为 1.2%，或以租金收入为纳税基准，税率为 12%。房产税系由本公司及子公司按规定自行申报缴纳。

2. 税收优惠

据厦门市科学技术局、厦门市财政局、福建省厦门市国家税务局、福建省厦门市地方税务局于 2015 年 2 月 26 日发布《关于认定厦门市 2014 年高新技术企业（总第十八批）的通知》（厦科联【2015】8 号），本公司高新技术企业复审合格并已取得高新技术证书（证书号：GR201435100121），发证日为 2014 年 9 月 26 日，有效期三年，本公司本年度适用高新技术企业 15%的所得税优惠税率，税率优惠政策较上年没有发生变化。

根据河南省科学技术厅、河南省财政厅、河南省国家税务局、河南省地方税务局 2014 年 1 月 27 日文件（豫科[2014]17 号），本公司子公司厦工机械（焦作）有限公司经复审合格，被认定为河南省 2013 年度第二批高新技术企业，证书号：GR201341000091，发证日为 2013 年 10 月 23 日，有效期三年。厦工机械（焦作）有限公司本年度适用高新技术企业 15%的所得税优惠税率，税率优惠政策较上年没有发生变化。

根据福建省科技厅、福建省财政厅、福建省国家税务局、福建省地方税务局于 2015 年 2 月 12 日发布《关于认定福建省 2014 年第二批高新技术企业的通知》（闽科高【2015】6 号），本公司子公司厦工（三明）重型机器有限公司经复审认定为高新技术企业，证书号：GR201435000261，发证日为 2014 年 10 月 10 日，有效期三年。厦工（三明）重型机器有限公司本年度适用高新技术企业 15%的所得税优惠税率，税率优惠政策较上年没有发生变化。

七、合并财务报表项目注释

1、货币资金

单位：元 币种：人民币

项目	期末余额			期初余额		
	外币金额	折算率	人民币金额	外币金额	折算率	人民币金额
库存现金			157,343.77			129,594.63
人民币	34,287.33	1.0000	34,287.33	56,018.16	1.0000	56,018.16

迪拉姆	47,198.42	1.6659	78,627.85	42,344.02	1.6601	70,295.30
比尔	146,289.82	0.3037	44,428.59	10,397.93	0.3156	3,281.17
银行存款			709,813,455.94			942,221,834.73
人民币	610,747,779.42	1.0000	610,747,779.42	800,717,025.22	1.0000	800,717,025.22
美元	14,272,683.16	6.1190	87,334,608.56	19,147,678.67	6.0963	116,730,712.94
港币	40,746.29	0.7889	32,143.53	315,895.58	0.7862	248,357.12
欧元	281,921.01	7.4556	2,101,890.29	2,060,375.02	8.4189	17,346,090.86
日元	5.00	0.0520	0.26	1,240,005.00	0.0578	71,636.33
比尔	879,424.49	0.3037	267,083.50	82,854.52	0.3156	26,145.57
迪拉姆	3,119,252.55	1.6659	5,196,362.82	1,451,011.08	1.6601	2,408,823.49
雷亚尔	1,795,229.44	2.3025	4,133,587.56	1,795,284.34	2.6030	4,673,043.20
银行存款中财务公司存款：	435,573,947.48	1.0000	435,573,947.48	110,223,657.96	1.0000	110,223,657.96
其中：人民币	435,573,947.48	1.0000	435,573,947.48	110,223,657.96	1.0000	110,223,657.96
其他货币资金			58,235,319.25			58,772,781.52
人民币	58,235,319.25	1.0000	58,235,319.25	58,772,781.52	1.0000	58,772,781.52
合计			768,206,118.96			1,001,124,210.88
其中：存放在境外的款项总额			0			0

年末其他货币资金明细项目列示如下：

项 目	年末数	年初数	备注
保证金	35,287,836.13	35,923,738.78	使用受限制
职工住房房改基金专项存款	22,883,822.27	22,722,898.89	使用受限制
信用卡存款	63,660.85	126,143.85	—
合 计	58,235,319.25	58,772,781.52	—

说明：除上述受限款项外，本公司不存在其他抵押、质押或冻结、或存放在境外且资金汇回受到限制的款项

2、 应收票据

(1). 应收票据分类列示

单位：元 币种：人民币

项目	期末余额	期初余额
银行承兑票据	600,856,205.49	588,894,365.52
商业承兑票据		
合计	600,856,205.49	588,894,365.52

(2). 期末公司已质押的应收票据

单位：元 币种：人民币

项目	期末已质押金额
银行承兑票据	15,000,000.00
商业承兑票据	
合计	15,000,000.00

(3). 期末公司已背书或贴现且在资产负债表日尚未到期的应收票据：

单位：元 币种：人民币

项目	期末终止确认金额	期末未终止确认金额
银行承兑票据	448,978,167.31	0
商业承兑票据	325,621.08	0
合计	449,303,788.39	0

(4). 期末公司因出票人未履约而将其转应收账款的票据

年末本公司无因出票人未履约而将其转应收账款的票据。

3、应收账款

(1). 应收账款分类披露

单位：元 币种：人民币

类别	期末余额					期初余额				
	账面余额		坏账准备		账面价值	账面余额		坏账准备		账面价值
	金额	比例 (%)	金额	计提比例 (%)		金额	比例 (%)	金额	计提比例 (%)	
单项金额重大并单独计提坏账准备的应收账款	1,104,675,246.80	22.20	378,177,759.04	34.23	726,497,487.76	948,147,168.79	19.42	274,125,855.21	28.91	674,021,313.58
按组合计提坏账准备的应收账款	3,782,538,592.29	76.03	198,774,117.18	5.25	3,583,764,475.11	3,854,122,919.55	78.96	115,901,098.82	3.01	3,738,221,820.73
其中：账龄组合	3,717,632,127.47	74.73	198,414,629.36	5.34	3,519,217,498.11	3,846,544,616.98	78.80	115,541,611.00	3.00	3,731,003,005.98
关联方组合	9,101,749.56	0.18	359,487.82	3.95	8,742,261.74	7,578,302.57	0.16	359,487.82	4.74	7,218,814.75
有确凿证据表明不存在减值的应收账款	55,804,715.26	1.12	0	0	55,804,715.26	0	0	0	0	0
单项金额不重大但单独计提坏账准备的应收账款	88,195,685.51	1.77	75,485,816.61	85.59	12,709,868.90	78,961,211.93	1.62	71,675,622.55	90.77	7,285,589.38
合计	4,975,409,524.60	/	652,437,692.83	/	4,322,971,831.77	4,881,231,300.27	/	461,702,576.58	/	4,419,528,723.69

期末单项金额重大并单项计提坏帐准备的应收账款

√适用 □不适用

单位：元 币种：人民币

应收账款 (按单位)	期末余额			
	应收账款	坏账准备	计提比例%	计提理由
客户一	170,579,762.13	29,500,000.00	17.29	预计无法收回
客户二	123,837,812.17	17,300,000.00	13.97	预计无法收回
客户三	84,478,304.39	8,180,000.00	9.68	预计无法收回
客户四	70,999,483.40	5,600,000.00	7.89	预计无法收回
客户五	69,691,198.48	22,400,000.00	32.14	预计无法收回
余下 15 家客户	585,088,686.23	295,197,759.04	50.45	预计无法收回
合计	1,104,675,246.80	378,177,759.04	/	/

组合中，按账龄分析法计提坏帐准备的应收账款：

√适用□不适用

单位：元 币种：人民币

账龄	期末余额				
	金额	比例%	坏账准备	计提比例%	净额
1 年以内	2,053,280,459.18	55.23	20,532,804.60	1.00	2,032,747,654.58
1 至 2 年	855,542,255.59	23.01	42,777,112.79	5.00	812,765,142.80
2 至 3 年	469,909,526.92	12.64	46,990,952.70	10.00	422,918,574.22
3 至 4 年	310,221,696.12	8.35	62,044,339.23	20.00	248,177,356.89
4 至 5 年	5,217,539.25	0.14	2,608,769.63	50.00	2,608,769.62
5 年以上	23,460,650.41	0.63	23,460,650.41	100.00	0
合计	3,717,632,127.47	100.00	198,414,629.36	5.34	3,519,217,498.11

按账龄分析法计提坏帐准备的应收账款（续）

账龄	期初余额				
	金额	比例%	坏账准备	计提比例%	净额
1 年以内	2,936,334,614.83	76.33	29,363,251.43	1.00	2,906,971,363.40
1 至 2 年	510,748,080.80	13.28	25,537,404.04	5.00	485,210,676.76
2 至 3 年	365,450,196.60	9.50	36,545,019.66	10.00	328,905,176.94
3 至 4 年	10,318,612.58	0.27	2,063,722.51	20.00	8,254,890.07
4 至 5 年	3,321,797.62	0.09	1,660,898.81	50.00	1,660,898.81
5 年以上	20,371,314.55	0.53	20,371,314.55	100.00	—
合计	3,846,544,616.98	100.00	115,541,611.00	3.00	3,731,003,005.98

组合中，采用余额百分比法计提坏帐准备的应收账款：

□适用√不适用

年末有确凿证据表明不存在减值的应收账款

应收账款内容	账面余额	坏账准备	计提比例%	计提理由
应收即期信用证	25,740,664.00	—	—	根据款项性质判断无需计提
不可撤销、见索即付的履约保函的保证金	25,680,000.00	—	—	根据款项性质判断无需计提
设备质保金	4,280,000.00	—	—	根据款项性质判断无需计提
具有还款保证的配件款	104,051.26	—	—	根据款项性质判断无需计提
合计	55,804,715.26	—	—	—

(2). 本期计提、收回或转回的坏账准备情况:

本期计提坏账准备金额 193,972,502.01 元; 本期收回或转回坏账准备金额 3,217,485.76 元。
其中本期坏账准备收回或转回金额重要的:

单位: 元 币种: 人民币

单位名称	转回原因	收回或转回金额	收回方式	原确定坏账准备的依据
客户一	财务状况好转	1,923,054.00	债务转移	预计无法收回
合计	/	1,923,054.00	/	/

(3). 本期实际核销的应收账款情况

单位: 元 币种: 人民币

项目	核销金额
实际核销的应收账款	19,900.00

(4). 按欠款方归集的期末余额前五名的应收账款情况:

单位: 元 币种: 人民币

单位名称	应收账款 年末余额	占应收账款年末余 额合计数的比例%	坏账准备 年末余额
第一名	235,071,010.17	4.72	14,114,183.61
第二名	170,579,762.13	3.43	29,500,000.00
第三名	159,906,274.11	3.21	1,599,062.74
第四名	129,187,116.40	2.60	4,389,408.62
第五名	123,837,812.17	2.49	17,300,000.00
合计	818,581,974.98	16.45	66,902,654.97

4. 预付款项

(1). 预付款项按账龄列示

单位: 元 币种: 人民币

账龄	期末余额			期初余额		
	金额	比例(%)	坏账准备	金额	比例(%)	坏账准备
1年以内	74,723,951.58	97.22	207,520.46	95,434,635.00	95.83	194,319.46
1至2年	1,434,348.80	1.87	75,492.05	3,333,267.04	3.35	174,812.37
2至3年	130,425.10	0.17	14,491.68	578,601.14	0.58	24,887.36
3年以上	567,809.25	0.74	720,711.45	243,872.67	0.24	710,362.93
合计	76,856,534.73	100.00	1,018,215.64	99,590,375.85	100.00	1,104,382.12

(2). 按预付对象归集的期末余额前五名的预付款情况:

单位: 元 币种: 人民币

单位名称	预付款项年末余额	占预付款项年末余额合计数的比例%
第一名	25,000,389.60	32.10
第二名	10,843,817.00	13.93
第三名	5,625,000.00	7.22
第四名	4,189,033.71	5.38
第五名	4,037,432.13	5.18
合计	49,695,672.44	63.81

5、其他应收款

(1). 其他应收款分类披露

单位：元 币种：人民币

类别	期末余额					期初余额				
	账面余额		坏账准备		账面价值	账面余额		坏账准备		账面价值
	金额	比例 (%)	金额	计提比例 (%)		金额	比例 (%)	金额	计提比例 (%)	
单项金额重大并单独计提坏账准备的其他应收款	26,548,247.84	24.57	22,566,010.67	85.00	3,982,237.17	0	0	0	0	0
按组合计提坏账准备的其他应收款	81,489,756.21	75.41	9,019,692.56	11.07	72,470,063.65	134,825,731.95	99.98	8,947,456.16	6.64	125,878,275.79
其中：账龄组合	44,002,179.84	40.72	9,019,692.56	20.50	34,982,487.28	60,684,800.79	45.00	8,947,456.16	14.74	51,737,344.63
关联方组合	16,361.00	0.01	0	0	16,361.00	80,727.22	0.06	0	0	80,727.22
有确凿证据表明不存在减值的其他应收款	37,471,215.37	34.68	0	0	37,471,215.37	74,060,203.94	54.92	0	0	74,060,203.94
单项金额不重大但单独计提坏账准备的其他应收款	19,950.60	0.02	19,950.60	100.00	0	30,696.40	0.02	30,696.40	100.00	0
合计	108,057,954.65	/	31,605,653.83	/	76,452,300.82	134,856,428.35	/	8,978,152.56	/	125,878,275.79

期末单项金额重大并单项计提坏帐准备的其他应收款

√适用 □不适用

单位：元 币种：人民币

其他应收款 (按单位)	期末余额			
	其他应收款	坏账准备	计提比例%	计提理由
第三方物流	26,548,247.84	22,566,010.67	85.00	预计无法收回
合计	26,548,247.84	22,566,010.67	/	/

组合中，按账龄分析法计提坏帐准备的其他应收款：

√适用□不适用

单位：元 币种：人民币

账龄	期末余额				
	金额	比例%	坏账准备	计提比例%	净额
1年以内	34,694,722.17	78.85	346,947.19	1.00	34,347,774.98
1至2年	275,482.56	0.63	13,774.14	5.00	261,708.42
2至3年	78,839.90	0.18	7,883.99	10.00	70,955.91
3至4年	212,060.35	0.48	42,412.07	20.00	169,648.28
4至5年	264,799.37	0.60	132,399.69	50.00	132,399.68
5年以上	8,476,275.49	19.26	8,476,275.49	100.00	0
合计	44,002,179.84	100.00	9,019,692.57	20.50	34,982,487.27

按账龄分析法计提坏帐准备的其他应收款（续）

账龄	期初余额				
	金额	比例%	坏账准备	计提比例%	净额
1年以内	50,957,662.05	83.97	509,576.62	1.00	50,448,085.43
1至2年	348,809.55	0.57	17,450.98	5.00	331,358.57
2至3年	313,805.43	0.52	31,380.54	10.00	282,424.89
3至4年	398,649.95	0.66	79,729.99	20.00	318,919.96
4至5年	713,111.58	1.18	356,555.80	50.00	356,555.78
5年以上	7,952,762.23	13.10	7,952,762.23	100.00	--
合计	60,684,800.79	100.00	8,947,456.16	14.74	51,737,344.63

组合中，采用余额百分比法计提坏帐准备的其他应收款：

□适用√不适用

组合中，采用其他方法计提坏帐准备的其他应收款：

√适用 □不适用

年末有确凿证据表明不存在减值的其他应收款

单位：元 币种：人民币

其他应收款内容	账面余额	坏账准备	计提比例%	计提理由
土地履约保证金	16,657,681.20	--	--	根据款项性质判断无需计提
供应商返利	15,465,573.23	--	--	根据款项性质判断无需计提
出口信保费用	3,829,705.36	--	--	根据款项性质判断无需计提
备用金	970,849.68	--	--	根据款项性质判断无需计提
保证金	547,405.90	--	--	根据款项性质判断无需计提
合计	37,471,215.37	--	--	--

(2). 本期计提、收回或转回的坏账准备情况:

本期计提坏账准备金额 22,810,523.35 元; 本期收回或转回坏账准备金额 0 元。

(3). 本期实际核销的其他应收款情况

单位: 元 币种: 人民币

项目	核销金额
实际核销的其他应收款	183,022.08

(4). 其他应收款按款项性质分类情况

单位: 元 币种: 人民币

款项性质	期末账面余额	期初账面余额
保证金	17,997,207.35	16,657,681.20
备用金	1,315,423.85	1,825,354.33
出口退税款	28,847,935.23	45,549,315.76
出口信保费用	3,829,705.36	3,321,684.10
代垫款	790,894.60	991,238.72
供应商返利	16,578,049.97	16,668,010.99
索赔款	26,548,247.84	0
供应商周转金借款	0	36,000,000.00
其他	12,150,490.45	13,843,143.25
合计	108,057,954.65	134,856,428.35

(5). 按欠款方归集的期末余额前五名的其他应收款情况:

单位: 元 币种: 人民币

单位名称	款项的性质	期末余额	账龄	占其他应收款期末余额合计数的比例 (%)	坏账准备期末余额
厦门市国税局	出口退税款	28,847,935.23	1 年以内	26.70	288,479.35
第三方物流	索赔款	26,548,247.84	1 年以内	24.57	22,566,010.67
厦门市土地开发总公司	土地履约保证金	16,657,681.20	3-4 年	15.42	0
供应商一	返利	9,214,124.89	1 年以内	8.53	0
供应商二	返利	7,179,931.07	1 年以内	6.64	0
合计	/	88,447,920.23	/	81.86	22,854,490.02

6. 存货

(1). 存货分类

单位: 元 币种: 人民币

项目	期末余额			期初余额		
	账面余额	跌价准备	账面价值	账面余额	跌价准备	账面价值
原材料	682,433,870.41	39,422,209.45	643,011,660.96	804,268,760.43	39,107,969.69	765,160,790.74
在产品	229,849,765.73	1,226,739.41	228,623,026.32	215,975,444.20	1,734,358.66	214,241,085.54

库存商品	1,547,282,710.20	39,067,347.05	1,508,215,363.15	1,411,319,567.38	31,510,358.61	1,379,809,208.77
自制半成品	142,926,219.35	1,433,470.40	141,492,748.95	148,185,158.67	1,662,730.54	146,522,428.13
低值易耗品	1,960,818.22	0	1,960,818.22	2,351,824.54	0	2,351,824.54
委托加工物资	13,346.21	0	13,346.21	14,956.68	0	14,956.68
发出商品	94,081,583.29	0	94,081,583.29	0	0	0
合计	2,698,548,313.41	81,149,766.31	2,617,398,547.10	2,582,115,711.90	74,015,417.50	2,508,100,294.40

(2). 存货跌价准备

单位：元 币种：人民币

项目	期初余额	本期增加金额		本期减少金额		期末余额
		计提	其他	转回或转销	其他	
原材料	39,107,969.69	8,217,658.37		7,903,418.61		39,422,209.45
在产品	1,734,358.66	1,041,471.54		1,549,090.79		1,226,739.41
库存商品	31,510,358.61	23,889,258.62	4,947.94	16,337,218.12		39,067,347.05
自制半成品	1,662,730.54	826,574.61		1,055,834.75		1,433,470.40
合计	74,015,417.50	33,974,963.14	4,947.94	26,845,562.27		81,149,766.31

存货跌价准备（续）

存货种类	计提存货跌价准备的依据	本年转回存货跌价准备的原因	本年转回金额占该项存货年末余额的比例%
原材料	存货成本与可变现净值孰低	引起跌价准备现象消除	0.004
在产品	存货成本与可变现净值孰低	引起跌价准备现象消除	0.05
库存商品	存货成本与可变现净值孰低	引起跌价准备现象消除	0.09
自制半成品	存货成本与可变现净值孰低	引起跌价准备现象消除	0.18

7、其他流动资产

单位：元 币种：人民币

项目	期末余额	期初余额
待抵扣进项税	52,482,906.60	81,376,279.35
预缴所得税	186,761.40	4,550,898.97
预缴其他税费	18,099.82	0
工装	16,231.77	20,039.89
银行短期理财产品	0	356,005,342.47
结构性存款	80,000,000.00	0
合计	132,703,999.59	441,952,560.68



8、可供出售金融资产

(1). 可供出售金融资产情况

单位：元 币种：人民币

项目	期末余额			期初余额		
	账面余额	减值准备	账面价值	账面余额	减值准备	账面价值
可供出售权益工具：	60,216,060.63	1,066,060.63	59,150,000.00	61,586,323.10	1,066,060.63	60,520,262.47
按成本计量的	60,216,060.63	1,066,060.63	59,150,000.00	61,586,323.10	1,066,060.63	60,520,262.47
合计	60,216,060.63	1,066,060.63	59,150,000.00	61,586,323.10	1,066,060.63	60,520,262.47

(2). 采用成本计量的可供出售权益工具

单位：元 币种：人民币

被投资单位	账面余额				减值准备				在被投资单位持股比例(%)	本期现金红利
	期初	本期增加	本期减少	期末	期初	本期增加	本期减少	期末		
厦门厦工服务有限公司	131,710.63	0	0	131,710.63	131,710.63	0	0	131,710.63		
厦门兴洋实业有限公司	64,350.00	0	0	64,350.00	64,350.00	0	0	64,350.00		
厦门利恒股份有限公司	840,000.00	0	0	840,000.00	840,000.00	0	0	840,000.00		
上海安厦投资管理咨询管理有取公司	30,000.00	0	0	30,000.00	30,000.00	0	0	30,000.00		
龙海市凯豪机械有限公司(说明)	1,370,262.47	0	1,370,262.47	0	0	0	0	0		
厦门创翼德晖股权投资合伙企业(有限合伙)	9,150,000.00	0	0	9,150,000.00	0	0	0	0	10.00	0



厦门海翼集团财务有限公司	50,000,000.00	0	0	50,000,000.00	0	0	0	0	10.00	549,151.12
合计	61,586,323.10	0	1,370,262.47	60,216,060.63	1,066,060.63	0	0	1,066,060.63	/	549,151.12

说明：本公司原持有龙海市凯豪机械有限公司 15.66% 股权，经厦门产权交易中心公开挂牌，于 2014 年 7 月转让给自然人卓丽英。

(3). 报告期内可供出售金融资产减值的变动情况

单位：元 币种：人民币

可供出售金融资产分类	可供出售权益工具	可供出售债务工具	合计
期初已计提减值余额	1,066,060.63		1,066,060.63
本期计提			
其中：从其他综合收益转入			
本期减少			
其中：期后公允价值回升转回	/		
期末已计提减值金余额	1,066,060.63		1,066,060.63

9、长期股权投资

单位：元 币种：人民币

被投资单位	期初余额	本期增减变动								期末余额	减值准备期末余额
		追加投资	减少投资	权益法下确认的投资损益	其他综合收益调整	其他权益变动	宣告发放现金股利或利润	计提减值准备	其他		
一、合营企业											
厦门海翼融资租赁有限公司	208,444,614.49	35,000,000.00		365,861.25						243,810,475.74	
小计	208,444,614.49	35,000,000.00		365,861.25						243,810,475.74	
二、联营企业											
厦门厦工协华机械有限公司	10,648,855.50			1,677,341.75						12,326,197.25	
厦门厦工装备制造有限公司	600,000.00			362.01						600,362.01	



厦工（三明）传动技术有限公司（说明）		17,840,000.00		-19,863.72						17,820,136.28	
小计	11,248,855.50	17,840,000.00		1,657,840.04						30,746,695.54	
合计	219,693,469.99	52,840,000.00		2,023,701.29						274,557,171.28	

说明：

根据本公司子公司厦工（三明）重型机器有限公司（以下简称厦工三重公司）与泉州市泉永机械发展有限公司（以下简称泉永机械公司）签订的《合资经营合同书》，厦工三重公司与泉永机械公司共同出资于 2014 年 7 月设立厦工（三明）传动技术有限公司，注册资本为人民币 4,460 万元。其中，厦工三重公司以土地作价出资 1,676.44 万元、货币出资人民币 107.56 万元，占 40% 股权；泉永机械公司以货币出资人民币 2,676 万元，占 60% 股权。

10、投资性房地产

投资性房地产计量模式

(1). 采用成本计量模式的投资性房地产

√适用 □不适用

单位：元 币种：人民币

项目	房屋、建筑物	土地使用权	合计
一、账面原值			
1. 期初余额	10,494,582.73	10,077,726.51	20,572,309.24
2. 本期增加金额			
(1) 外购			
(2) 存货\固定资产\在建工程转入			
(3) 企业合并增加			
3. 本期减少金额		5,082,269.25	5,082,269.25
(1) 处置		5,082,269.25	5,082,269.25
(2) 其他转出			
4. 期末余额	10,494,582.73	4,995,457.26	15,490,039.99
二、累计折旧和累计摊销			
1. 期初余额	1,990,650.99	1,008,679.55	2,999,330.54
2. 本期增加金额	305,689.12	176,640.41	482,329.53
(1) 计提或摊销	305,689.12	176,640.41	482,329.53
3. 本期减少金额		593,558.16	593,558.16
(1) 处置		593,558.16	593,558.16
(2) 其他转出			
4. 期末余额	2,296,340.11	591,761.80	2,888,101.91
三、减值准备			
1. 期初余额			
2. 本期增加金额			
(1) 计提			
3. 本期减少金额			
(1) 处置			
(2) 其他转出			
4. 期末余额			
四、账面价值			
1. 期末账面价值	8,198,242.62	4,403,695.46	12,601,938.08
2. 期初账面价值	8,503,931.74	9,069,046.96	17,572,978.70

(2). 未办妥产权证书的投资性房地产情况:

年末无未办妥产权证书的投资性房地产。

11、固定资产

(1). 固定资产情况

单位：元 币种：人民币

项目	房屋及建筑物	机器设备	运输设备	电子设备	办公设备	其他设备	临时设施	合计
一、账面原值：								
1. 期初余额	1,003,578,008.03	976,643,374.25	58,303,846.88	2,345,126.67	21,416,916.81	25,508,460.99	18,177,323.83	2,105,973,057.46
2. 本期增加金额	40,645,422.19	326,407,722.07	14,561,283.05	37,502.56	1,112,560.67	9,055,754.90		391,820,245.44
(1) 购置	14,699,575.93	11,497,197.25	1,032,230.90	37,502.56	593,583.17	5,928,576.79		33,788,666.60
(2) 在建工程转入	25,487,846.26	38,983,325.43			497,609.98	2,939,626.83		67,908,408.50
(3) 企业合并增加								
(4) 其他增加	458,000.00	275,927,199.39	13,529,052.15		21,367.52	187,551.28		290,123,170.34
3. 本期减少金额		282,292,785.77	1,959,854.04	31,742.48	10,501.97	1,178,580.58		285,473,464.84
(1) 处置或报废		6,599,938.80	1,938,486.52	31,742.48		1,101,930.63		9,672,098.43
(2) 其他减少		275,692,846.97	21,367.52		10,501.97	76,649.95		275,801,366.41
4. 期末余额	1,044,223,430.22	1,020,758,310.55	70,905,275.89	2,350,886.75	22,518,975.51	33,385,635.31	18,177,323.83	2,212,319,838.06
二、累计折旧								
1. 期初余额	193,736,962.90	427,040,881.29	26,659,316.64	1,748,016.82	13,271,783.60	10,040,216.91	3,532,243.14	676,029,421.30
2. 本期增加金额	36,593,920.60	154,462,838.88	5,709,588.93	208,551.07	2,906,139.54	4,423,634.26	2,620,791.65	206,925,464.93
(1) 计提	36,474,644.07	80,282,307.84	5,653,023.61	208,551.07	2,906,139.54	4,339,476.78	2,620,791.65	132,484,934.56
(2) 其他增加	119,276.53	74,180,531.04	56,565.32			84,157.48		74,440,530.37
3. 本期减少金额		78,147,707.89	1,646,554.08	27,254.16	10,640.86	1,057,752.32		80,889,909.31
(1) 处置或报废		3,578,065.94	1,646,554.08	27,254.16		1,016,197.73		6,268,071.91
(2) 其他减少		74,569,641.95			10,640.86	41,554.59		74,621,837.40
4. 期末余额	230,330,883.50	503,356,012.28	30,722,351.49	1,929,313.73	16,167,282.28	13,406,098.85	6,153,034.79	802,064,976.92
三、减值准备								
1. 期初余额	4,876,371.02	3,547,795.19						8,424,166.21

2. 本期增加金额		202,568.03						202,568.03
(1) 计提		202,568.03						202,568.03
(2) 其他增加								
3. 本期减少金额								--
(1) 处置或报 废								--
(2) 其他减少								--
4. 期末余额	4,876,371.02	3,750,363.22						8,626,734.24
四、账面价值								
1. 期末账面价值	809,016,175.70	513,651,935.05	40,182,924.40	421,573.02	6,351,693.23	19,979,536.46	12,024,289.04	1,401,628,126.90
2. 期初账面价值	804,964,674.11	546,054,697.77	31,644,530.24	597,109.85	8,145,133.21	15,468,244.08	14,645,080.69	1,421,519,469.95

说明：

- ①房屋及建筑物的账面原值中其他增加 458,000.00 元，系固定资产明细分类调整。
- ②机器设备的其他变动主要系设备融资租赁售后回租，期限一年。见附注十五、8。
- ③运输设备的其他变动主要系自产的泵车、叉车作为出租及生产使用而转入。

(2). 暂时闲置的固定资产情况

本公司本年无暂时闲置的固定资产。

(3). 通过经营租赁租出的固定资产

单位：元 币种：人民币

项目	期末账面价值
房屋及建筑物	5,184,018.13
机器设备	1,925,128.19
运输设备	19,085,911.55

(4). 未办妥产权证书的固定资产情况

项目	账面价值	未办妥产权证书的原因
厦工工业园新建厂房项目	164,524,445.18	尚须补全批建手续

厦工工业园新建厂房项目位于厦门灌南工业区内，截至 2014 年 12 月 31 日未办妥产权证书的账面原值 199,200,069.85 元、累计折旧 34,675,624.67 元、账面净值 164,524,445.18 元。由于上述房屋建筑物尚须补全批建手续，因此产权证书尚在办理过程中。

12. 在建工程

(1). 在建工程情况

单位：元 币种：人民币

项目	期末余额			期初余额		
	账面余额	减值准备	账面价值	账面余额	减值准备	账面价值
挖机技改项目	1,552,855.00		1,552,855.00	18,494,191.67		18,494,191.67
桥箱安装设备	735,555.59		735,555.59	0		0
厦工工业园设备和工程款	9,718,233.48		9,718,233.48	12,419,245.88		12,419,245.88
厦工焦作二期厂房工程	2,214,049.89		2,214,049.89	1,088,068.77		1,088,068.77
厦工中铁盾构机改造项目	0		0	14,426,618.82		14,426,618.82
厦工（泰安）新厂区建设工程	120,040.00		120,040.00	0		0
合计	14,340,733.96		14,340,733.96	46,428,125.14		46,428,125.14

(2). 重要在建工程项目本期变动情况

单位：元 币种：人民币

项目名称	预算数	期初余额	本期增加金额	本期转入固定资产金额	本期其他减少金额	期末余额	工程累计投入占预算比例 (%)	工程进度	利息资本化金额	其中：本期利息资本化金额	本期利息资本化率 (%)	资金来源
挖机技改项目	360,000,000.00	18,494,191.67	10,868,247.89	27,809,584.56		1,552,855.00	90.00	90.00				自有及募集资金
桥箱安装设备	1,750,000.00		1,623,854.85		888,299.26	735,555.59	92.00	95.00				自有资金
厦工工业园设备和工程款	59,150,000.00	12,419,245.88	18,432,053.35	16,692,244.84	4,440,820.91	9,718,233.48	46.22	48.32				自有资金
厦工焦作二期厂房工程	42,000,000.00	1,088,068.77	1,125,984.12			2,214,052.89	5.33	5.33				自有资金
厦工中铁盾构机改造项目	21,590,000.00	14,426,618.82	8,979,960.28	23,406,579.10			100.00	100.00				自有资金
厦工(泰安)新厂区建设工程	26,488,000.00		120,040.00			120,040.00	0.45	0.45				自有资金
合计	510,978,000.00	46,428,125.14	41,150,140.49	67,908,408.50	5,329,120.17	14,340,736.96	/	/			/	/

(3). 本期计提在建工程减值准备情况：

年末在建工程不存在减值迹象，无需计提减值准备。

13、无形资产

(1). 无形资产情况

单位：元 币种：人民币

项目	土地使用权	专利权	非专利技术	商标权	合计
一、账面原值					
1. 期初余额	400,360,746.59	14,132,178.94	5,444,422.30	1,653,972.08	421,591,319.91
2. 本期增加金额	13,400.00	1,127,983.06			1,141,383.06
(1) 购置		1,127,983.06			1,127,983.06
(2) 内部研发					
(3) 企业合并增加					
(4) 其他增加	13,400.00				13,400.00
3. 本期减少金额					
(1) 处置					
(2) 其他减少					
4. 期末余额	400,374,146.59	15,260,162.00	5,444,422.30	1,653,972.08	422,732,702.97
二、累计摊销					
1. 期初余额	40,972,594.14	6,603,747.03	1,166,667.91	581,176.87	49,324,185.95
2. 本期增加金额	8,233,162.49	1,961,192.69	540,347.92	155,102.92	10,889,806.02
(1) 计提	8,233,162.49	1,961,192.69	540,347.92	155,102.92	10,889,806.02
(2) 其他增加					
3. 本期减少金额					
(1) 处置					
(2) 其他减少					
4. 期末余额	49,205,756.63	8,564,939.72	1,707,015.83	736,279.79	60,213,991.97
三、减值准备					
1. 期初余额					
2. 本期增加金额					
(1) 计提					
(2) 其他增加					
3. 本期减少金额					
(1) 处置					

(2) 其他减少					
4. 期末余额					
四、账面价值					
1. 期末账面价值	351,168,389.96	6,695,222.28	3,737,406.47	917,692.29	362,518,711.00
2. 期初账面价值	359,388,152.45	7,528,431.91	4,277,754.39	1,072,795.21	372,267,133.96

(2). 未办妥产权证书的土地使用权情况:

截止 2014 年 12 月 31 日, 本公司无抵押、担保、未办妥产权证书的土地使用权。

14、商誉

(1). 商誉账面原值

单位: 元 币种: 人民币

被投资单位名称或形成商誉的事项	期初余额	本期增加		本期减少		期末余额
		企业合并形成的	其他增加	处置	其他减少	
厦门(泰安)汽车起重机有限公司	2,987,383.18		7,600,000.00			10,587,383.18
合计	2,987,383.18		7,600,000.00			10,587,383.18

(2). 商誉减值准备

年末商誉未见发生减值迹象, 无需计提减值准备。

15、长期待摊费用

单位: 元 币种: 人民币

项目	期初余额	本期增加金额	本期摊销金额	其他减少金额	期末余额
办公楼装修费	7,032,463.62	4,230,432.06	2,490,497.30		8,772,398.38
工装模具	3,192,479.64	874,540.18	2,442,432.65		1,624,587.17
监控系统	300,088.72	32,700.00	197,761.81		135,026.91
生产车间节能照明改造	3,874,390.69	118,000.00	1,715,851.94		2,276,538.75
库场地面硬化	5,870,240.50	0.00	2,151,007.63		3,719,232.87
SAP-ERP 项目服务费	14,445,652.24	65,520.00	2,201,030.76		12,310,141.48
装载机车间物流化改造	1,086,625.82	0.00	303,244.42		783,381.40
合计	35,801,941.23	5,321,192.24	11,501,826.51		29,621,306.96

16、递延所得税资产/递延所得税负债

(1). 未经抵销的递延所得税资产

单位：元 币种：人民币

项目	期末余额		期初余额	
	可抵扣暂时性差异	递延所得税资产	可抵扣暂时性差异	递延所得税资产
资产减值准备	756,293,356.95	117,576,298.39	540,208,971.40	82,368,085.61
内部交易未实现利润	17,807,854.44	3,814,700.20	2,779,176.92	467,457.63
可抵扣亏损	310,451,234.83	51,361,151.13	398,596,484.62	63,966,900.63
预提应付未付的三包服务费、售后服务费及广告费	163,212,524.00	24,835,004.08	232,091,950.83	35,229,014.11
计税的政府补助	218,980,471.32	32,847,070.70	230,246,510.52	34,536,976.59
未支付的工资及附加	13,015,030.05	2,217,062.25		
预提运费、租金等费用	3,045,241.02	645,877.06	1,253,762.58	188,064.39
衍生金融负债的公允价值变动	426,447.83	106,611.96		
其他	340,613.35	51,258.01	3,020,337.16	457,893.07
合计	1,483,572,773.79	233,455,033.78	1,408,197,194.03	217,214,392.03

(2). 未经抵销的递延所得税负债

项目	期末余额		期初余额	
	应纳税暂时性差异	递延所得税负债	应纳税暂时性差异	递延所得税负债
非同一控制企业合并资产评估增值				
可供出售金融资产公允价值变动				
固定资产评估增值（说明）	2,365,405.07	354,810.76	3,217,399.32	482,609.90
无形资产评估增值	2,237,762.55	335,664.36	2,293,940.69	344,091.08
交易性金融工具的估值			1,157,074.67	289,268.67
预提理财产品利息收入			6,005,342.47	900,801.37
合计	4,603,167.62	690,475.12	12,673,757.15	2,016,771.02

说明：2007年原厦工桥箱公司进行公司制改制，并根据评估值对固定资产、无形资产进行调账。该评估增值导致原厦工桥箱公司会计折旧、摊销额与税法规定的折旧、摊销额存在差异，产生应纳税暂时性差异。

(3). 未确认递延所得税资产明细

单位：元 币种：人民币

项目	期末余额	期初余额
可抵扣暂时性差异		
可抵扣亏损	960,843.02	0
计提的存货跌价准备	1,177,071.63	1,177,071.63

计提的固定资产减值准备	3,591,079.77	3,313,016.09
合计	5,728,994.42	4,490,087.72

说明：该部份可抵扣暂时性差异及可抵扣亏损预计在以后年度不可转回，因此没有确认该等递延所得税资产。

17、其他非流动资产

单位：元 币种：人民币

项目	期末余额	期初余额
预付土地出让金	19,999,500.00	0
预付工程款	490,344.78	1,538,506.40
预付房屋、设备款	24,882,887.08	22,370,930.10
合计	45,372,731.86	23,909,436.50

18、短期借款

(1). 短期借款分类

单位：元 币种：人民币

项目	期末余额	期初余额
质押借款		
抵押借款		
保证借款	287,998,055.23	526,408,863.40
信用借款	1,615,000,000.00	1,525,000,000.00
合计	1,902,998,055.23	2,051,408,863.40

说明：

- ①信用借款年末数中，本公司向关联方厦门海翼集团财务有限公司借款余额 535,000,000.00 元。
- ②关联方担保见附注十二、5 之（3）。
- ③资产负债表日后已偿还金额 889,900,000.00 元。

19、以公允价值计量且其变动计入当期损益的金融负债

单位：元 币种：人民币

项目	期末余额	期初余额
交易性金融负债	426,447.83	0
其中：发行的交易性债券		
衍生金融负债	426,447.83	0
其他		
指定为以公允价值计量且其变动计入当期损益的金融负债		
合计	426,447.83	0

20、应付票据

单位：元 币种：人民币

种类	期末余额	期初余额
商业承兑汇票	202,659,022.65	304,955,462.54
银行承兑汇票	516,342,976.96	919,179,670.99
合计	719,001,999.61	1,224,135,133.53

本期末已到期未支付的应付票据总额为 0 元。

21、应付账款

(1). 应付账款列示

单位：元 币种：人民币

项目	期末余额	期初余额
货款	693,880,301.07	873,245,453.99
工程款	11,424,876.19	2,496,695.77
设备款	6,213,273.24	23,873,001.55
运费	3,361,048.29	3,932,108.51
其他款	136,570.00	1,027,288.57
合计	715,016,068.79	904,574,548.39

(2). 账龄超过 1 年的重要应付账款

本年无账龄超过 1 年的重要应付账款。

22、预收款项

(1). 预收账款项列示

单位：元 币种：人民币

项目	期末余额	期初余额
货款	258,779,223.10	132,882,206.31
租金	42,484.00	0
其他款	0	37,282.00
合计	258,821,707.10	132,919,488.31

(2). 账龄超过 1 年的重要预收款项

单位：元 币种：人民币

项目	期末余额	未偿还或结转的原因
客户一	16,301,331.01	未结算
合计	16,301,331.01	/

23、应付职工薪酬

(1). 应付职工薪酬列示：

单位：元 币种：人民币

项目	期初余额	本期增加	本期减少	期末余额
一、短期薪酬	16,185,583.59	341,016,342.25	333,437,284.92	23,764,640.92
二、离职后福利-设定提存计划	2,338,013.66	30,528,572.60	30,468,684.45	2,397,901.81
三、辞退福利	0	1,137,304.38	1,137,304.38	0
四、一年内到期的其他福利				
合计	18,523,597.25	372,682,219.23	365,043,273.75	26,162,542.73

(2). 短期薪酬列示：

单位：元 币种：人民币

项目	期初余额	本期增加	本期减少	期末余额
一、工资、奖金、津贴和补贴	12,352,158.46	244,543,683.98	238,997,712.42	17,898,130.02

二、职工福利费	0	14,688,640.41	14,688,640.41	0
三、社会保险费	236,188.07	18,840,463.97	18,821,979.61	254,672.43
其中：医疗保险费	189,601.40	15,332,577.91	15,316,383.41	205,795.90
工伤保险费	33,819.69	1,849,905.01	1,848,458.78	35,265.92
生育保险费	12,766.98	1,651,086.05	1,650,242.42	13,610.61
基本养老保险费				
失业保险费				
大病险		6,895.00	6,895.00	
四、住房公积金	236,324.80	23,750,657.00	23,678,287.95	308,693.85
五、工会经费和职工教育经费	3,360,912.26	7,779,517.60	5,837,285.24	5,303,144.62
六、短期带薪缺勤				
七、短期利润分享计划				
八、非货币性福利				
九、其他短期薪酬		31,413,379.29	31,413,379.29	
合计	16,185,583.59	341,016,342.25	333,437,284.92	23,764,640.92

(3). 设定提存计划列示

项目	期初余额	本期增加	本期减少	期末余额
1、基本养老保险	2,292,714.26	26,962,693.33	26,908,954.76	2,346,452.83
2、失业保险费	45,299.40	3,565,879.27	3,559,729.69	51,448.98
3、企业年金缴费				
合计	2,338,013.66	30,528,572.60	30,468,684.45	2,397,901.81

24、应交税费

单位：元 币种：人民币

项目	期末余额	期初余额
增值税	4,651,519.30	2,490,208.44
消费税		
营业税	133,881.93	80,533.65
企业所得税	15,630,462.61	3,683,344.80
个人所得税	309,301.63	418,211.40
城市维护建设税	24,487.79	99,483.52
地方教育费附加	3,444.96	138,601.76
教育费附加	12,702.98	47,046.59
房产税	346,932.97	305,308.64
土地使用税	4,099,387.29	4,099,387.29
印花税	72,728.73	0
其他税种	326,432.89	93,999.16
合计	25,611,283.08	11,456,125.25

25、应付利息

单位：元 币种：人民币

项目	期末余额	期初余额
分期付息到期还本的长期借款利息	757,100.00	764,100.00
企业债券利息	36,836,301.32	36,836,301.34

短期借款应付利息	2,969,811.20	3,194,111.11
划分为金融负债的优先股\永续债利息		
合计	40,563,212.52	40,794,512.45

26、应付股利

单位：元 币种：人民币

项目	期末余额	期初余额
普通股股利	67,302,388.90	67,302,388.90
划分为权益工具的优先股\永续债股利		
合计	67,302,388.90	67,302,388.90

27、其他应付款

(1). 按款项性质列示其他应付款

单位：元 币种：人民币

项目	期末余额	期初余额
土地采购及购买股权余款	223,655,141.74	232,851,541.74
计提三包服务费	138,370,037.22	201,679,256.44
计提售后服务费	14,753,916.75	20,194,492.52
应付融资租赁售后回租款（说明①）	200,381,707.13	
房改维修基金（说明②）	17,348,122.12	17,286,710.77
住房货币化补贴（说明③）	13,049,090.20	13,049,090.20
其他	43,271,265.34	43,611,540.09
合计	650,829,280.50	528,672,631.76

说明：

①售后回租情况见附注十五、8。

②系本公司以前年度根据出售职工住房收入的20%提取。

③系本公司以前年度根据住房货币化补贴的相关文件提取。

(2). 账龄超过1年的重要其他应付款

项目	期末余额	未偿还或结转的原因
厦门厦工重工有限公司	223,655,141.74	土地采购及购买股权余款尚未支付
合计	223,655,141.74	/

28、1年内到期的非流动负债

单位：元 币种：人民币

项目	期末余额	期初余额
1年内到期的长期借款	641,000,000.00	3,000,000.00
1年内到期的应付债券		
1年内到期的长期应付款		
合计	641,000,000.00	3,000,000.00

其中：一年内到期的长期借款

项目	年末数	年初数
保证借款	641,000,000.00	3,000,000.00

29、长期借款

(1). 长期借款分类

单位：元 币种：人民币

项目	期末余额	利率区间	期初余额	利率区间
质押借款				
抵押借款				
保证借款	641,000,000.00	4.20%~4.35%	644,000,000.00	4.20%~4.35%
信用借款				
减：一年内到期的长期借款	-641,000,000.00	4.20%~4.35%	-3,000,000.00	4.20%~4.35%
合计	0		641,000,000.00	

30、应付债券

(1). 应付债券

单位：元 币种：人民币

项目	期末余额	期初余额
2012 年公司债券	1,494,270,965.96	1,492,048,607.06
合计	1,494,270,965.96	1,492,048,607.06



(2). 应付债券的增减变动：（不包括划分为金融负债的优先股、永续债等其他金融工具）

单位：元 币种：人民币

债券名称	面值	发行日期	债券期限	发行金额	期初余额	本期发行	按面值计提利息	溢折价摊销	本期偿还	期末余额
2012年公司债券	100.00	2012/6/18	详见说明	1,500,000,000.00	1,492,048,607.06		68,250,000.00	2,222,358.90	68,250,000.00	1,494,270,965.96
合计	/	/	/	1,500,000,000.00	1,492,048,607.06		68,250,000.00	2,222,358.90	68,250,000.00	1,494,270,965.96

说明：根据中国证券监督管理委员会证监许可【2012】755号文核准，本公司于2012年6月18日公开发行15,000,000.00份公司债券，每份面值100元，发行总额1,500,000,000.00元，债券年限为5年，附第3年末发行人上调票面利率和投资者回售选择权。本公司发行的公司债券的票面利率为4.55%，利息按年支付，2014年6月18日为第二次派息日。

31、长期应付款

(1). 按款项性质列示长期应付款:

单位: 元 币种: 人民币

项目	期初余额	期末余额
员工分流安置费	63,610,622.00	67,570,953.42

说明: 系本公司为转换企业经营机制, 经本公司七届七次职工代表大会审议通过了《厦门工程机械股份有限公司员工分流及安置的方案》, 对原固定工进行身份置换, 该明细余额用于未来需支付的员工分流安置费用。

32、递延收益

单位: 元 币种: 人民币

项目	期初余额	本期增加	本期减少	期末余额	形成原因
政府补助	286,984,910.46	10,572,000.00	21,866,549.21	275,690,361.25	受益期超过1年以上
合计	286,984,910.46	10,572,000.00	21,866,549.21	275,690,361.25	/

涉及政府补助的项目:

单位: 元 币种: 人民币

负债项目	期初余额	本期新增补助金额	本期计入营业外收入金额	其他变动	期末余额	与资产相关/与收益相关
1、技改项目扶持资金	62,772,658.96	5,779,000.00	6,382,655.49		62,169,003.47	与资产相关
2、研发项目扶持资金	32,828,242.97	2,033,000.00	3,519,225.41	-660,000.00	30,682,017.56	与资产相关
3、产业发展专项资金	3,308,016.70	2,260,000.00	5,431,662.47		136,354.23	与资产相关
4、技术创新发展资金	5,350,000.63	500,000.00	1,108,333.40		4,741,667.23	与资产相关
5、项目奖励金	182,271,545.11		4,701,047.44		177,570,497.67	与资产相关
6、纳税奖励金	402,958.36		63,625.00		339,333.36	与资产相关
7、其他	51,487.73				51,487.73	与收益相关
合计	286,984,910.46	10,572,000.00	21,206,549.21	-660,000.00	275,690,361.25	/

33、股本

单位: 万元 币种: 人民币

项目	期初余额	本次变动增减(+、-)					期末余额
		发行新股	送股	公积金转股	其他	小计	
股份总数	95,897.00						95,897.00

34、资本公积

单位：元 币种：人民币

项目	期初余额	本期增加	本期减少	期末余额
资本溢价（股本溢价）	1,635,718,874.65			1,635,718,874.65
其他资本公积	381,814,425.87	136,225.86		381,950,651.73
合计	2,017,533,300.52	136,225.86		2,017,669,526.38

说明：

其他资本公积本年增加 136,225.86 元，系本公司原下属的桥箱公司固定资产评估增值额产生应纳税暂时性差异，本年转回递延所得税负债增加资本公积 136,225.86 元。

35、其他综合收益

单位：元 币种：人民币

项目	期初余额	本期发生金额					期末余额
		本期所得税前发生额	减：前期计入其他综合收益当期转入损益	减：所得税费用	税后归属于母公司	税后归属于少数股东	
一、以后不能重分类进损益的其他综合收益							
其中：重新计算设定受益计划净负债和净资产的变动							
权益法下在被投资单位不能重分类进损益的其他综合收益中享有的份额							
二、以后将重分类进损益的其他综合收益	-908,694.45	-68,603.77	531,929.43		-600,533.20	0.00	-1,509,227.65
其中：权益法下在被投资单位以后将重分类进损益的其他综合收益中享有的份额							
可供出售金融资产公允价值变动损益							
持有至到期投资重分类为可供出售金融资产损益							
现金流量套期损益的有效部分							

外币财务报表折算差额	-908,694.45	-68,603.77	531,929.43	0.00	-600,533.20	0.00	-1,509,227.65
其他							
其他综合收益合计	-908,694.45	-68,603.77	531,929.43	0.00	-600,533.20	0.00	-1,509,227.65

说明：其他综合收益的税后净额本年发生额为-600,533.20元，均为归属于母公司股东的其他综合收益的税后净额。

36、 盈余公积

单位：元 币种：人民币

项目	期初余额	本期增加	本期减少	期末余额
法定盈余公积	269,442,453.74			269,442,453.74
任意盈余公积	2,411,672.40			2,411,672.40
储备基金				
企业发展基金				
其他	2,411,672.41			2,411,672.41
合计	274,265,798.55			274,265,798.55

37、 未分配利润

单位：元 币种：人民币

项目	本期	上期
调整前上期末未分配利润	813,167,821.61	1,451,089,012.19
调整期初未分配利润合计数（调增+，调减-）		
调整后期初未分配利润	813,167,821.61	1,451,089,012.19
加：本期归属于母公司所有者的净利润	10,301,839.01	-589,972,691.13
减：提取法定盈余公积		
提取任意盈余公积		
提取一般风险准备		
应付普通股股利	0	47,948,499.45
转作股本的普通股股利		
期末未分配利润	823,469,660.62	813,167,821.61

调整期初未分配利润明细：

- 1、由于《企业会计准则》及其相关新规定进行追溯调整，影响期初未分配利润 0 元。
- 2、由于会计政策变更，影响期初未分配利润 0 元。
- 3、由于重大会计差错更正，影响期初未分配利润 0 元。
- 4、由于同一控制导致的合并范围变更，影响期初未分配利润 0 元。
- 5、其他调整合计影响期初未分配利润 0 元。

38、 营业收入和营业成本

单位：元 币种：人民币

项目	本期发生额		上期发生额	
	收入	成本	收入	成本
主营业务	4,484,344,643.67	4,044,175,055.94	6,385,014,942.61	5,767,279,266.16
其他业务	75,175,754.30	58,438,387.02	112,399,994.24	92,956,430.14
合计	4,559,520,397.97	4,102,613,442.96	6,497,414,936.85	5,860,235,696.30

(1) 主营业务（分行业）

行业名称	本年发生额		上年发生额	
	营业收入	营业成本	营业收入	营业成本
工程机械产品	2,972,172,171.62	2,545,681,321.30	4,010,555,722.80	3,403,822,980.97
商业贸易产品	1,512,172,472.05	1,498,493,734.64	2,374,459,219.81	2,363,456,285.19
合计	4,484,344,643.67	4,044,175,055.94	6,385,014,942.61	5,767,279,266.16

(2) 主营业务（分产品）

产品名称	本年发生额		上年发生额	
	营业收入	营业成本	营业收入	营业成本
土石方机械	1,877,664,710.65	1,615,377,971.83	3,004,254,335.14	2,523,127,612.45
隧道掘进机械	110,603,975.47	87,968,292.57	0	0
其他工程机械	607,208,024.81	516,025,007.02	631,889,090.29	555,762,236.24
配件	360,371,086.46	313,025,678.43	373,900,018.22	324,443,961.61
材料及其他	1,528,496,846.28	1,511,778,106.09	2,374,971,498.96	2,363,945,455.86
合计	4,484,344,643.67	4,044,175,055.94	6,385,014,942.61	5,767,279,266.16

(3) 主营业务（分地区）

地区名称	本年发生额		上年发生额	
	营业收入	营业成本	营业收入	营业成本
国内	3,856,096,184.01	3,498,021,807.92	5,659,409,558.28	5,108,797,193.13
国外	628,248,459.66	546,153,248.02	725,605,384.33	658,482,073.03
合计	4,484,344,643.67	4,044,175,055.94	6,385,014,942.61	5,767,279,266.16

39、营业税金及附加

单位：元 币种：人民币

项目	本期发生额	上期发生额
消费税		
营业税	1,224,317.90	979,717.56
城市维护建设税	1,250,159.93	10,034,208.10
教育费附加	725,872.30	4,443,329.12
资源税		
地方教育附加	452,370.22	2,962,310.75
江防费	324,941.84	0
其他	0	14,133.65
合计	3,977,662.19	18,433,699.18

说明：各项营业税金及附加的计缴标准见附注六、税项。

40、销售费用

单位：元 币种：人民币

项目	本期发生额	上期发生额
售后和三包服务费	33,359,272.48	203,690,801.45
运输费	67,557,526.73	84,634,741.59
其他销售费用	148,961,713.71	178,519,901.22
合计	249,878,512.92	466,845,444.26

41、管理费用

单位：元 币种：人民币

项目	本期发生额	上期发生额
人工费用	138,861,422.55	134,054,867.97
折旧与摊销	37,847,215.97	38,767,532.97
税金	19,327,548.82	23,453,243.32
其他管理费用	66,785,351.60	91,389,006.30
合计	262,821,538.94	287,664,650.56

42、财务费用

单位：元 币种：人民币

项目	本期发生额	上期发生额
利息支出	147,105,308.36	155,776,939.35
利息收入	-10,504,957.57	-9,130,994.54
汇兑损益	-549,877.44	7,997,223.07
手续费及其他	5,364,242.42	8,282,713.94
债券利息支出	70,472,358.88	70,370,097.03
其他	0	614,300.00
合计	211,887,074.65	233,910,278.85

43、资产减值损失

单位：元 币种：人民币

项目	本期发生额	上期发生额
坏账损失	213,445,851.93	309,536,516.83
存货跌价损失	30,978,313.62	53,489,448.70
固定资产减值损失	202,568.03	0
合计	244,626,733.58	363,025,965.53

44、公允价值变动收益

单位：元 币种：人民币

产生公允价值变动收益的来源	本期发生额	上期发生额
以公允价值计量的且其变动计入当期损益的金融资产	-1,157,074.67	500,350.81
其中：衍生金融工具产生的公允价值变动收益	-1,157,074.67	500,350.81
以公允价值计量的且其变动计入当期损益的金融负债	-426,447.83	0
按公允价值计量的投资性房地产		
合计	-1,583,522.50	500,350.81

45、投资收益

单位：元 币种：人民币

项目	本期发生额	上期发生额
权益法核算的长期股权投资收益	2,023,701.29	-36,752,769.17
处置长期股权投资产生的投资收益		

以公允价值计量且其变动计入当期损益的金融资产在持有期间的投资收益		
处置以公允价值计量且其变动计入当期损益的金融资产取得的投资收益		
持有至到期投资在持有期间的投资收益		
可供出售金融资产等取得的投资收益		
处置可供出售金融资产取得的投资收益	543,408.65	21,199.35
丧失控制权后，剩余股权按公允价值重新计量产生的利得		
处置银行理财产品取得的投资收益	7,001,414.57	6,977,395.78
持有银行理财产品等期间取得的投资收益	0	6,005,342.47
处置交易性金融资产	251,092.78	0
合计	9,819,617.29	-23,748,831.57

说明：处置交易性金融资产取得的投资收益系国债逆回购投资收益。

46、营业外收入

单位：元 币种：人民币

项目	本期发生额	上期发生额	计入当期非经常性损益的金额
非流动资产处置利得合计	585,195.55	501,719.89	585,195.55
其中：固定资产处置利得	583,058.80	501,719.89	583,058.80
非货币性资产交换利得（说明①）	12,275,688.91		12,275,688.91
政府补助（说明②）	497,198,884.13	63,562,160.96	490,753,969.13
无需支付的应付款项	3,932,556.82	1,407,124.52	3,932,556.82
诉讼索赔款	20,082,211.89	0	20,082,211.89
罚款收入	270,946.98	399,814.96	270,946.98
其他收入	1,589,663.65	3,114,528.79	1,589,663.65
质量索赔款	632,902.27	0	632,902.27
合计	536,568,050.20	68,985,349.12	530,123,135.20

计入当期损益的政府补助

单位：元 币种：人民币

补助项目	本期发生金额	上期发生金额	与资产相关/与收益相关
技改项目扶持资金	6,382,655.49	5,071,393.46	与资产相关
研发项目扶持资金	3,519,225.41	1,992,302.38	与资产相关
产业发展专项资金	5,431,662.47	2,293,787.53	与资产相关
技术创新发展资金	1,108,333.40	558,333.45	与资产相关
项目奖励金	4,701,047.44	4,701,047.44	与资产相关
纳税奖励金	63,625.00	63,625.00	与资产相关
市场开拓与维护费用补助资金	125,000,000.00	0	与收益相关
流动资金贷款贴息	230,000,000.00	0	与收益相关
研发与信息化建设费用补助资金	75,000,000.00	0	与收益相关
再制造项目补助资金	20,000,000.00	0	与收益相关
工业提质增效引导资金补助	3,100,000.00	0	与收益相关
纳税奖励款	6,513,646.79	7,812,198.86	与收益相关

出口企业扶持基金	14,000.00	1,582,182.00	与收益相关
品牌发展扶持资金	2,423,700.00	23,628,500.00	与收益相关
工业发展奖及其他奖励款	1,500,000.00	2,278,500.00	与收益相关
出口信用保险扶持资金	6,444,915.00	9,234,552.00	与收益相关
重点企业扶持资金	400,000.00	0	与收益相关
其他补助资金	5,596,073.13	4,345,738.84	与收益相关
合计	497,198,884.13	63,562,160.96	/

说明:

①见附注九、2。

②根据厦财企(2014)5号和厦财企(2014)77号文件通知,为推进本公司转型升级,实现持续健康发展,厦门市财政局下达给本公司上述政府补助合计45,000万元。

47、营业外支出

单位:元 币种:人民币

项目	本期发生额	上期发生额	计入当期非经常性损益的金额
非流动资产处置损失合计	3,310,538.31	7,741,821.16	3,310,538.31
其中:固定资产处置损失	3,310,538.31	7,741,821.16	3,310,538.31
无形资产处置损失			
债务重组损失			
非货币性资产交换损失			
对外捐赠	101,000.00	42,000.00	101,000.00
罚款支出	142,781.88	256,414.45	142,781.88
赔偿金	2,444,741.00	2,409,820.64	2,444,741.00
其他	104,171.28	33,962.41	104,171.28
合计	6,103,232.47	10,484,018.66	6,103,232.47

48、所得税费用

(1) 所得税费用表

单位:元 币种:人民币

项目	本期发生额	上期发生额
按税法及相关规定计算的当期所得税费用	22,583,275.82	8,082,738.60
递延所得税费用	-17,444,347.93	-109,512,777.83
合计	5,138,927.89	-101,430,039.23

(2) 会计利润与所得税费用调整过程:

项目	本期发生额
利润总额	22,416,345.25
按法定/适用税率计算的所得税费用	3,362,451.79
子公司适用不同税率的影响	2,240,042.85
调整以前期间所得税的影响	329,078.54
非应税收入的影响	-82,372.67
不可抵扣的成本、费用和损失的影响	-1,449,650.11
使用前期未确认递延所得税资产的可抵扣亏损	446,825.61

的影响	
本期末确认递延所得税资产的可抵扣暂时性差异或可抵扣亏损的影响	292,551.88
所得税费用	5,138,927.89

说明:

- ① “子公司适用不同税率的影响”中包含了本公司执行 15% 的所得税税率的影响以及扣除了按权益法确认的投资收益的影响。
- ② “不可抵扣的成本、费用和损失的影响”中包含了研发费用加计扣除的影响。

49、现金流量表项目

(1). 收到的其他与经营活动有关的现金:

单位: 元 币种: 人民币

项目	本期发生额	上期发生额
收到政府补助	485,454,334.92	72,369,534.67
收到保证金	6,596,126.26	8,990,217.68
收到利息收入	4,213,473.34	4,745,871.55
收到备用金还款	1,967,543.34	2,137,314.42
收回其他	9,821,672.25	11,134,064.74
合计	508,053,150.11	99,377,003.06

(2). 支付的其他与经营活动有关的现金:

单位: 元 币种: 人民币

项目	本期发生额	上期发生额
支付运费	79,906,644.49	121,089,119.68
支付差旅费	26,517,342.17	30,662,981.15
支付保证金	23,530,618.49	10,900,516.34
支付广告费与宣传费	12,020,719.45	11,793,877.13
支付展览费和会务费	16,040,769.22	15,419,109.82
支付招待费	8,568,884.79	11,550,381.03
支付其他费用	93,784,656.48	124,474,593.45
合计	260,369,635.09	325,890,578.60

(3). 收到的其他与筹资活动有关的现金

单位: 元 币种: 人民币

项目	本期发生额	上期发生额
收到海翼融资售后回租款项	200,381,707.13	0
合计	200,381,707.13	0

(4). 支付的其他与筹资活动有关的现金

单位: 元 币种: 人民币

项目	本期发生额	上期发生额
短期借款手续费	214,520.50	
支付融资租赁咨询费	1,001,908.54	0
支付融资租赁利息	2,002,687.80	0
合计	3,219,116.84	0

50、现金流量表补充资料

(1) 现金流量表补充资料

单位：元 币种：人民币

补充资料	本期金额	上期金额
1. 将净利润调节为经营活动现金流量：		
净利润	17,277,417.36	-596,017,908.90
加：资产减值准备	244,626,733.58	347,598,378.49
固定资产折旧、投资性房地产折旧	132,967,264.09	129,260,975.44
无形资产摊销	10,889,806.02	10,707,880.81
长期待摊费用摊销	11,501,826.51	11,637,004.35
处置固定资产、无形资产和其他长期资产的损失（收益以“-”号填列）	-9,796,568.31	7,240,101.27
固定资产报废损失（收益以“-”号填列）	246,222.16	23,984.51
公允价值变动损失（收益以“-”号填列）	1,583,522.50	-500,350.81
财务费用（收益以“-”号填列）	215,740,629.95	229,485,613.03
投资损失（收益以“-”号填列）	-9,819,617.29	23,748,831.57
递延所得税资产减少（增加以“-”号填列）	-16,263,546.27	-110,538,666.90
递延所得税负债增加（减少以“-”号填列）	-1,167,165.52	1,025,889.07
存货的减少（增加以“-”号填列）	-153,049,546.75	-17,484,321.47
经营性应收项目的减少（增加以“-”号填列）	826,132,190.42	-265,544,037.32
经营性应付项目的增加（减少以“-”号填列）	-1,567,193,873.64	472,920,300.53
其他		
经营活动产生的现金流量净额	-296,324,705.19	243,563,673.67
2. 不涉及现金收支的重大投资和筹资活动：		
债务转为资本		
一年内到期的可转换公司债券		
融资租入固定资产		
3. 现金及现金等价物净变动情况：		
现金的期末余额	710,034,460.56	941,577,573.21
减：现金的期初余额	941,577,573.21	1,376,294,012.93
加：现金等价物的期末余额		
减：现金等价物的期初余额		
现金及现金等价物净增加额	-231,543,112.65	-434,716,439.72

(2) 现金和现金等价物的构成

单位：元 币种：人民币

项目	期末余额	期初余额
一、现金	710,034,460.56	941,577,573.21
其中：库存现金	157,343.77	129,594.63
可随时用于支付的银行存款	709,813,455.94	941,321,834.73
可随时用于支付的其他货币资金	63,660.85	126,143.85
可用于支付的存放中央银行款项		
存放同业款项		
拆放同业款项		

二、现金等价物		
其中：三个月内到期的债券投资		
三、期末现金及现金等价物余额	710,034,460.56	941,577,573.21
其中：母公司或集团内子公司使用受限制的现金和现金等价物		

51、所有权或使用权受到限制的资产

单位：元 币种：人民币

项目	期末账面价值	受限原因
货币资金	58,171,658.40	保证金及职工住房房改基金专项存款
应收票据	15,000,000.00	质押
存货		
固定资产		
无形资产		
合计	73,171,658.40	/

52、外币货币性项目

(1). 外币货币性项目：

单位：元

项目	期末外币余额	折算汇率	期末折算人民币余额
货币资金			95,055,145.40
其中：美元	14,272,683.16	6.1190	87,334,608.56
欧元	281,921.01	7.4556	2,101,890.29
港币	40,746.29	0.7889	32,143.53
日元	5.00	0.0520	0.26
迪拉姆	1,025,714.31	0.3037	311,512.09
比尔	3,166,450.97	1.6659	5,274,990.67
应收账款			289,147,276.39
其中：美元	46,325,869.87	6.1190	283,467,997.76
欧元	761,746.69	7.4556	5,679,278.63
其他应收款			5,430,907.73
其中：美元	829,438.21	6.1190	5,075,331.85
欧元	13,614.47	7.4556	101,504.04
比尔	52,331.19	0.3037	15,893.12
迪拉姆	142,973.00	1.6659	238,178.72
短期借款			87,998,055.23
其中：美元	14,381,117.05	6.1190	87,998,055.23
应付账款			2,273,597.02
其中：美元	366,431.16	6.1190	2,242,192.27
比尔	103,417.23	0.3037	31,404.75
其他应付款			8,308,569.38
其中：美元	1,325,858.99	6.1190	8,112,950.63
欧元	2,650.00	7.4556	19,757.34
比尔	280,345.64	0.3037	85,141.72
迪拉姆	6,000.00	1.6659	9,995.40
雷亚尔	35,058.80	2.3025	80,724.29

八、合并范围的变更

本公司本报告期的合并范围与上年无变动。

九、在其他主体中的权益

1、在子公司中的权益

(1). 企业集团的构成

子公司名称	主要经营地	注册地	业务性质	持股比例(%)		取得方式
				直接	间接	
厦门厦工国际贸易有限公司	厦门	厦门	贸易	100.00	0	投资设立
厦工机械(焦作)有限公司	焦作	焦作	机械制造	100.00	0	投资设立
焦作厦工部件制造有限公司	焦作	焦作	机械制造	50.00	0	投资设立
厦工(泰安)汽车起重机有限公司	泰安	泰安	机械制造	60.00	0	投资设立
厦门厦工中铁重型机械有限公司	厦门	厦门	机械制造	51.00	0	投资设立
厦门市厦工机械配件厂	厦门	厦门	机械配件	100.00	0	受让股权
厦门海翼厦工金属材料有限公司	厦门	厦门	贸易	51.00	0	受让股权
厦工(三明)重型机器有限公司	三明	三明	机械制造	100.00	0	受让股权
北京厦工机械销售有限责任公司	北京	北京	贸易	100.00	0	投资设立
山西厦工机械销售有限公司	太原	太原	贸易	100.00	0	投资设立
厦工机械(巴西)有限公司	巴西	巴西	贸易	80.00	20.00	投资设立

孙公司名称	主要经营地	注册地	业务性质	持股比例%		取得方式
				直接	间接	
XiamenXGMAInternationalTradeCo.,Ltd.(EthiopianBranch)即厦工机械(埃塞)有限公司	埃塞俄比亚	埃塞俄比亚	咨询服务	0	100.00	投资设立
XGMA(hongkong)Limited即厦工机械(香港)有限公司	香港	香港	贸易	0	100.00	投资设立
XiamenXGMAMachineryGulfFze即厦工机械(海湾)有限责任公司	阿拉伯联合酋长国	阿拉伯联合酋长国	贸易	0	100.00	投资设立
XGMA Europe Cooperatief U.A即厦工欧洲联合体公司	荷兰	荷兰	投资管理	1.00	99.00	投资设立

(2). 重要的非全资子公司

单位:元 币种:人民币

子公司名称	少数股东持股比例	本期归属于少数股东的损益	本期向少数股东宣告分派的股利	期末少数股东权益余额
厦门厦工中铁重型机械有限公司	49.00	7,509,030.40	0	22,114,425.25
厦门海翼厦工金属材料有限公司	49.00	2,704,233.70	0	39,616,687.94

(3). 重要非全资子公司的主要财务信息

单位:元 币种:人民币

子公司名称	期末余额						期初余额					
	流动资产	非流动资产	资产合计	流动负债	非流动负债	负债合计	流动资产	非流动资产	资产合计	流动负债	非流动负债	负债合计
厦门厦工中铁重型机械有限公司	295,152,224.65	13,712,188.22	308,864,412.87	263,132,932.77	600,000.00	263,732,932.77	29,878,851.55	74,728.62	29,953,580.17	146,651.90	0	146,651.90
厦门海翼厦工金属材料有限公司	152,350,492.18	5,708,422.27	158,058,914.45	77,208,530.90	0	77,208,530.90	217,919,419.24	84,050.65	218,003,469.89	142,671,930.62	0	142,671,930.62

子公司名称	本期发生额				上期发生额			
	营业收入	净利润	综合收益总额	经营活动现金流量	营业收入	净利润	综合收益总额	经营活动现金流量
厦门厦工中铁重型机械有限公司	110,692,377.19	15,324,551.83	15,324,551.83	-5,657,975.70	0	-193,071.73	-193,071.73	-3,306,512.45
厦门海翼厦工金属材料有限公司	1,611,959,997.79	5,518,844.28	5,518,844.28	6,389,286.92	2,597,847,023.70	7,049,253.52	7,049,253.52	26,534,890.42

2、在合营企业或联营企业中的权益

(1). 重要的合营企业或联营企业

单位:元 币种:人民币

合营企业或联营企业名称	主要经营地	注册地	业务性质	持股比例(%)		对合营企业或联营企业投资的会计处理方法
				直接	间接	
厦门海翼融资租赁有限公司(说明①)	厦门	厦门	租赁	35	0	权益法
厦门厦工协华机械有限公司(说明②)	厦门	厦门	机械制造	45	0	权益法
厦门厦工装备制造有限公司(说明③)	厦门	厦门	机械制造	20	0	权益法
厦工(三明)传动技术有限公司(说明④)	三明	三明	制造业	40	0	权益法

说明:

①厦门海翼融资租赁有限公司主要由两部分业务组成:与本公司产品相关的租赁业务;其他业务,与上年无变化。

②该公司原为被吸收合并公司的被投资单位,于2009年10月31日吸收合并后本公司持有其45%的股份。

③根据本公司与北京市软银科技开发有限责任公司(以下简称北京软银科技公司)签订的《合作协议》,本公司与北京软银科技公司共同出资设立厦门厦工装备制造有限公司(以下简称厦工装备公司),注册资本为人民币300万元。其中,本公司以货币出资人民币60万元,占20%股权;北京软银科技公司以货币出资人民币240万元,占80%股权。

④根据本公司子公司厦工(三明)重型机器有限公司(以下简称厦工三重公司)与泉州市泉永机械发展有限公司(以下简称泉永机械公司)签订的《合资经营合同书》,厦工三重公司与泉永机械公司共同出资于2014年7月设立厦工(三明)传动技术有限公司,注册资本为人民币4,460万元。其中,厦工三重公司以土地作价出资1,676.44万元、货币出资人民币107.56万元,占40%股权;泉永机械公司以货币出资人民币2,676万元,占60%股权。厦工三重公司土地账面价值与评估价值的差额1,227.57万元,计入营业外收入中非货币性资产交换利得。

十、与金融工具相关的风险

本公司各项金融工具的详细情况已于相关附注内披露。与这些金融工具有关的风险,以及本公司为降低这些风险所采取的风险管理政策如下所述。本公司管理层对这些风险敞口进行管理和监控以确保将上述风险控制在限定的范围之内。

1、风险管理目标和政策

本公司从事风险管理的目标是在风险和收益之间取得适当的平衡,力求降低金融风险对本公司财务业绩的不利影响。基于该风险管理目标,本公司已制定风险管理政策以辨别和分析本公司所面临的风险,设定适当的风险可接受水平并设计相应的内部控制程序,以监控本公司的风险水平。本公司会定期审阅这些风险管理政策及有关内部控制系统,以适应市场情况或本公司经营活动的改变。本公司的内部审计部门也定期或随机检查内部控制系统的执行是否符合风险管理政策。

本公司的金融工具导致的主要风险是信用风险、流动性风险、市场风险(包括利率风险、汇率风险和商品价格风险/权益工具价格风险)。

(1) 信用风险

信用风险，是指交易对手方未能履行合同义务而导致本公司产生财务损失的风险。

本公司对信用风险按组合分类进行管理。信用风险主要产生于银行存款和应收款项等。

本公司银行存款主要存放于主要存放于声誉良好并拥有较高信用评级的金融机构，本公司预期银行存款不存在重大的信用风险。

对于应收款项，本公司设定相关政策以控制信用风险敞口。本公司基于对债务人的财务状况、外部评级、从第三方获取担保的可能性、信用记录及其它因素诸如目前市场状况等评估债务人的信用资质并设置相应欠款额度与信用期限。本公司会定期对债务人信用记录进行监控，对于信用记录不良的债务人，本公司会采用书面催款、提供担保、缩短信用期或取消信用期等方式，以确保本公司的整体信用风险在可控的范围内。

本公司所承受的最大信用风险敞口为资产负债表中每项金融资产的账面金额。本公司没有提供任何其他可能令本公司承受信用风险的担保。

本公司应收账款中，欠款金额前五大客户的应收账款占本公司应收账款总额的 16.45%（2013 年：15.61%）；本公司其他应收款中，欠款金额前五大公司的其他应收款占本公司其他应收款总额的 81.85%（2013 年：85.19%）。

（2）流动性风险

流动性风险，是指本公司在履行以交付现金或其他金融资产的方式结算的义务时发生资金短缺的风险。

管理流动风险时，本公司保持管理层认为充分的现金及现金等价物，并对其进行监控，以满足本公司经营需要，并降低现金流量波动的影响。本公司管理层对外部负债的使用情况进行监控并确保遵守融资协议进行到期还款。同时从主要金融机构获得提供足够备用资金的承诺及适量发行企业债券，以满足短期和长期的资金需求。

本公司通过经营业务产生的资金及银行及其他借款来筹措营运资金。于 2014 年 12 月 31 日，本公司尚未使用的银行借款额度为人民币 943,294.57 万元（2013 年 12 月 31 日：人民币 1,049,854.09 万元）。

年末本公司持有的金融负债和表外担保项目按未折现剩余合同现金流量的到期期限分析如下（单位：人民币元）：

项目	账面价值	未折现合同金额	1 年以内	1-3 年	3 年以上
金融负债：					
短期借款	1,902,998,055.23	1,942,672,172.27	1,942,672,172.27		
以公允价值计量且其变动计入当期损益的金融负债	426,447.83	426,447.83	426,447.83		
应付票据	719,001,999.61	719,001,999.61	719,001,999.61		
应付账款	715,016,068.79	715,016,068.79	715,016,068.79		
应付利息	40,563,212.52	40,563,212.52	40,563,212.52		
应付股利	67,302,388.90	67,302,388.90	67,302,388.90		
其他应付款	658,961,758.28	658,961,758.28	658,961,758.28		
其中：应付融	209,114,184.91	209,114,184.91	209,114,184.91		

资租赁款					
一年内到期的非流动负债	641,000,000.00	649,646,924.66	649,646,924.66		
应付债券	1,494,270,965.96	1,662,184,664.58	68,250,000.00	1,593,934,664.58	
应付融资租赁款的未确认融资费用	-8,732,477.78	-8,732,477.78	-8,732,477.78		
财务担保	492,130,182.11	492,130,182.11	492,130,182.11		
金融负债和有负债合计	6,722,938,601.45	6,939,173,341.77	5,345,238,677.19	1,593,934,664.58	

说明：一年内到期的非流动负债系一年内到期的长期借款。

上表中披露的金融负债金额为未经折现的合同现金流量，因而可能与资产负债表中的账面金额有所不同。

已签订的担保合同最大担保金额并不代表即将支付的金额。

(3) 市场风险

金融工具的市场风险，是指金融工具的公允价值或未来现金流量因市场价格变动而发生波动的风险，包括利率风险、汇率风险和其他价格风险。

利率风险

利率风险，是指金融工具的公允价值或未来现金流量因市场利率变动而发生波动的风险。利率风险可源于已确认的计息金融工具和未确认的金融工具。

本公司的利率风险主要产生于长期银行借款及应付债券等长期带息债务。浮动利率的金融负债使本公司面临现金流量利率风险，固定利率的金融负债使本公司面临公允价值利率风险。本公司根据当时的市场环境来决定固定利率及浮动利率合同的相对比例，并通过定期审阅与监察维持适当的固定和浮动利率工具组合。

本公司的浮动利率借款已通过利率掉期业务锁定借款利率，因此本公司所承担的利率变动市场风险不重大。

汇率风险

汇率风险，是指金融工具的公允价值或未来现金流量因外汇汇率变动而发生波动的风险。汇率风险可源于以记账本位币之外的外币进行计价的金融工具。

本公司的主要经营位于中国境内，主要业务以人民币结算。但本公司已确认的外部资产和负债及未来的外币交易（外币资产和负债及外币交易的计价货币主要为美元、欧元、港币等）依然存在外汇风险。

本公司密切关注外汇变动对本公司汇率风险的影响，同时本公司也已签收远期外汇合约来规避外汇风险。

本公司年末外币金融资产和外币金融负债列示见附注项目注释其他之外币货币性项目说明。

2、资本管理

本公司资本管理政策的目的是为了保障本公司能够持续经营，从而为股东提供回报，并使其他利益相关者获益，同时维持最佳的资本结构以降低资本成本。

为了维持或调整资本结构，本公司可能会调整支付给股东的股利金额、向股东返还资本、发行新股或出售资产以减低债务。

本公司以资产负债率（即总负债除以总资产）为基础对资本结构进行监控。于 2014 年 12 月 31 日，本公司的资产负债率为 62.34%（2013 年 12 月 31 日：64.39%）。

十一、公允价值的披露

按照在公允价值计量中对计量整体具有重大意义的最低层次的输入值，公允价值层次可分为：

第一层次：相同资产或负债在活跃市场中的报价（未经调整的）。

第二层次：直接（即价格）或间接（即从价格推导出）地使用除第一层次中的资产或负债的市场报价之外的可观察输入值。

第三层次：资产或负债使用了任何非基于可观察市场数据的输入值（不可观察输入值）。

1、以公允价值计量的资产和负债的期末公允价值

于 2014 年 12 月 31 日，以公允价值计量的资产及负债按下列三个层次列示如下：

单位：元 币种：人民币

项目	期末公允价值			
	第一层次公允价值计量	第二层次公允价值计量	第三层次公允价值计量	合计
一、持续的公允价值计量				
（一）以公允价值计量且变动计入当期损益的金融资产				
1. 交易性金融资产				
（1）债务工具投资				
（2）权益工具投资				
（3）衍生金融资产				
2. 指定以公允价值计量且其变动计入当期损益的金融资产				
（1）债务工具投资				
（2）权益工具投资				
（二）可供出售金融资产				
（1）债务工具投资				
（2）权益工具投资				
（3）其他				
（三）投资性房地产				
1. 出租用的土地使用权				
2. 出租的建筑物				
3. 持有并准备增值后转让的土地使用权				
（四）生物资产				
1. 消耗性生物资产				
2. 生产性生物资产				
持续以公允价值计量的资产总额				
（五）交易性金融负债				
其中：发行的交易性债券				
衍生金融负债				
其他				
（六）指定为以公允价值计量且变动计入当期损益的金融负债				

持续以公允价值计量的负债总额	426,447.83			426,447.83
二、非持续的公允价值计量				
(一) 持有待售资产				
非持续以公允价值计量的资产总额				
非持续以公允价值计量的负债总额				

2、不以公允价值计量的金融资产和金融负债的公允价值情况

本公司以摊余成本计量的金融资产和金融负债主要包括：货币资金、应收票据、应收账款、其他应收款、短期借款、应付票据、应付账款、其他应付款、一年内到期的长期借款、长期应付款、长期借款和应付债券等。

上述不以公允价值计量的金融资产和金融负债的账面价值与公允价值相差很小。

十二、关联方及关联交易

1、本企业的母公司情况

母公司名称	注册地	业务性质	注册资本(万元)	母公司对本企业的持股比例(%)	母公司对本企业的表决权比例(%)
厦门海翼集团有限公司	厦门	资产及股权投资管理	256,384.00	40.98	40.98

本企业的母公司情况的说明

厦门海翼集团有限公司设立于 2006 年 5 月 29 日，主要经营业务为：1、经营、管理授权范围内的国有资产；2、从事工程机械、交通运输设备、电子等机电产品的制造、销售和对外贸易，对相关产业进行投资、控股、参股；3、为所投资企业提供产品生产、销售和市场开发过程中的技术支持、员工培训、企业管理等服务；4、从事相关产业新产品及高新技术的研究开发，转让研究成果，提供相应的技术服务；5、提供企业管理、投资政策等方面的咨询服务；6、为所投资企业提供财务支持、贷款担保和发行债券担保；7、房地产开发、经营与管理；母公司的法定代表人为郭清泉。

本企业最终控制方是厦门市国有资产监督管理委员会

报告期内，母公司注册资本变化如下：

单位：人民币万元

年初数	本年增加	本年减少	年末数
256,384.00	0	0	256,384.00

2、本企业的子公司情况

子公司情况见附注九、1。

3、本企业合营和联营企业情况

重要的合营和联营企业情况见附注九、2。

4、其他关联方情况

其他关联方名称	其他关联方与本企业关系
厦门厦工重工有限公司	参股股东
厦门银华机械有限公司	母公司的全资子公司
厦门海翼国际贸易有限公司	母公司的全资子公司
厦门海翼物流有限公司	母公司的控股子公司
厦门金龙汽车物流有限公司	其他
厦门金龙联合汽车工业有限公司	其他
厦门海翼地产有限公司	母公司的控股子公司

福建三明三重铸锻有限公司	股东的子公司
厦门海翼融资租赁有限公司	其他
厦门厦工服务有限公司	其他
厦门厦工重工钢结构有限公司	其他
厦门海翼汽车工业城开发有限公司	其他
厦门海翼资产管理有限公司	母公司的全资子公司
海翼置业(三明)发展有限公司	其他
厦门海翼集团财务有限公司	其他
董事、监事、经理、财务总监及董事会秘书	关键管理人员

5、关联交易情况

(1). 购销商品、提供和接受劳务的关联交易

采购商品/接受劳务情况表

单位：元 币种：人民币

关联方	关联交易内容	本期发生额	上期发生额
福建三明三重铸锻有限公司	采购商品	34,692.31	123,333.34
福建三明三重铸锻有限公司	接受劳务	736,971.44	462,013.06
厦门海翼国际贸易有限公司	采购商品	439,621.58	29,339,540.41
厦门银华机械有限公司	采购商品	49,140,530.73	83,740,715.32
厦门厦工协华机械有限公司	采购商品	11,513,068.23	10,033,385.59
厦门海翼物流有限公司	接受劳务	81,920,700.43	138,558,675.25
厦门厦工重工有限公司	采购商品	33,421,515.15	21,332,721.25
厦门金龙汽车物流有限公司	接受劳务	3,811,671.91	5,118,651.69
厦门厦工重工钢结构有限公司	采购商品	140,000.00	0
厦门海翼汽车工业城开发有限公司	接受劳务	1,911,800.00	0
厦门海翼资产管理有限公司	接受劳务	560,156.00	0
厦门海翼融资租赁有限公司	接受劳务	2,656,895.70	0

出售商品/提供劳务情况表

单位：元 币种：人民币

关联方	关联交易内容	本期发生额	上期发生额
厦门厦工协华机械有限公司	销售商品	1,277,602.73	1,669,590.78
福建三明三重铸锻有限公司	销售商品	2,183,070.07	1,980,768.45
厦门银华机械有限公司	销售商品	3,223.50	216,023.04
厦门海翼国际贸易有限公司	销售商品	43,443.09	2,352,041.99
厦门厦工重工有限公司	销售商品	13,460,632.47	12,336,698.00
厦门海翼物流有限公司	销售商品	639,448.40	878,430.28
厦门金龙汽车物流有限公司	销售商品	0	55,299.15
厦门金龙联合汽车工业有限公司	销售商品	0	147,388.46
海翼置业(三明)发展有限公司	提供劳务	35,609.25	0

(2). 关联租赁情况

本公司作为出租方：

单位：元 币种：人民币

承租方名称	租赁资产种类	本期确认的租赁收入	上期确认的租赁收入
福建三明三重铸锻有限公司	房屋建筑物	239,628.42	0
海翼置业(三明)发展有限公司	房屋建筑物	142,358.00	0

(3). 关联担保情况

单位：元 币种：人民币

①借款担保

担保方	担保金额	担保起始日	担保到期日	担保是否已经履行完毕
厦门海翼集团有限公司	297,000,000.00	2013/4/19	2015/4/18	否
厦门海翼集团有限公司	177,000,000.00	2013/4/24	2015/4/23	否
厦门海翼集团有限公司	167,000,000.00	2013/5/8	2015/5/7	否
厦门海翼集团有限公司	50,000,000.00	2014/2/28	2015/2/25	否
厦门海翼集团有限公司	50,000,000.00	2014/2/28	2015/2/25	否
厦门海翼集团有限公司	50,000,000.00	2014/3/13	2015/3/10	否
厦门海翼集团有限公司	50,000,000.00	2014/3/13	2015/3/5	否
厦门海翼集团有限公司	1,000,000.00	2013/4/24	2014/4/24	是
厦门海翼集团有限公司	1,000,000.00	2013/5/8	2014/5/8	是
厦门海翼集团有限公司	1,000,000.00	2013/4/19	2014/4/19	是
厦门海翼集团有限公司	20,900,000.00	2013/8/27	2014/1/27	是
厦门海翼集团有限公司	200,000,000.00	2013/8/12	2014/2/11	是
厦门海翼集团有限公司	100,000,000.00	2013/12/12	2014/6/11	是
厦门海翼集团有限公司	1,000,000.00	2013/4/19	2014/10/19	是
厦门海翼集团有限公司	1,000,000.00	2013/4/24	2014/10/24	是
厦门海翼集团有限公司	1,000,000.00	2013/5/8	2014/11/8	是

②偿债担保

本公司控股股东厦门海翼集团有限公司承诺在以下保证范围内对本公司 2012 年公司债券的按期还本付息提供无条件不可撤销的连带责任保证担保：担保人提供保证的范围为本次债券本金（总额不超过 15 亿元人民币）及利息、违约金、损害赔偿金和实现债权的费用。本次发行保证期间内，若发行人未能按期还本付息，担保人将在上述保证责任的范围为本次债券承担全额无条件不可撤销的连带保证责任。担保期限为“12 厦工债”发行首日至各期债券全部到期后六个月。

(4). 关联方资金拆借

单位：元 币种：人民币

关联方	拆借金额	起始日	到期日	说明
厦门海翼集团有限公司	6,000,000.00	2014/1/10	2014/1/10	
厦门海翼集团有限公司	4,000,000.00	2014/1/10	2014/1/13	
厦门海翼国际贸易有限公司	2,500,000.00	2014/1/24	2014/2/11	
厦门海翼国际贸易有限公司	1,000,000.00	2014/1/29	2014/2/11	
厦门海翼国际贸易有限公司	1,500,000.00	2014/2/7	2014/2/11	
厦门海翼国际贸易有限公司	1,850,000.00	2014/2/7	2014/2/11	
厦门海翼国际贸易有限公司	3,150,000.00	2014/2/7	2014/2/11	
厦门海翼国际贸易有限公司	7,500,000.00	2014/2/7	2014/2/17	
厦门海翼国际贸易有限公司	3,000,000.00	2014/2/7	2014/2/19	
厦门海翼国际贸易有限公司	5,000,000.00	2014/2/7	2014/2/14	
厦门海翼国际贸易有限公司	6,000,000.00	2014/2/7	2014/2/18	
厦门海翼国际贸易有限公司	5,000,000.00	2014/2/7	2014/2/21	
厦门海翼国际贸易有限公司	8,000,000.00	2014/4/24	2014/4/24	
厦门海翼国际贸易有限公司	5,000,000.00	2014/4/24	2014/4/28	
厦门海翼国际贸易有限公司	200,000.00	2014/7/18	2014/7/28	
厦门海翼国际贸易有限公司	3,000,000.00	2014/8/15	2014/8/18	

说明：本公司控股子公司厦门海翼金属材料有限公司由于经营业务需要，厦门海翼集团有限公司和厦门海翼国际贸易有限公司本年向其提供无息短期周转资金累计发生金额分别为 1,000.00 万元和 5,270.00 万元，年末无余额，单笔最大金额分别为 600 万元和 2,965 万元。

(5). 关键管理人员报酬

单位：万元 币种：人民币

项目	本期发生额	上期发生额
关键管理人员报酬	392.08	464.50

(6). 其他关联交易

交易类型	关联方名称	本年发生额	上年发生额	定价方式及决策程序
经销商通过厦门海翼融资租赁有限公司办理融资租赁业务并支付货款	厦门海翼融资租赁有限公司	288,735,343.30	346,565,945.00	经董事会审议批准
出售零星资产	厦门金龙联合汽车工业有限公司	0	2,000,000.00	按市场独立交易的价格确定
售后回租（说明）	厦门海翼融资租赁有限公司	200,381,707.13	0	经董事会审议批准
增资	厦门海翼融资租赁有限公司	35,000,000.00	0	经董事会审议批准
短期借款	厦门海翼集团财务有限公司	836,770,000.00	422,190,000.00	经董事会审议批准

说明：售后回租情况见附注十五、8。

6、关联方应收应付款项

(1). 应收项目

单位：元 币种：人民币

项目名称	关联方	期末余额		期初余额	
		账面余额	坏账准备	账面余额	坏账准备
预付账款	福建三明三重铸锻有限公司	354,614.92		2,891,656.34	
应收账款	福建三明三重铸锻有限公司	2,775,605.97			
预付账款	厦门海翼国际贸易有限公司			4,810.93	
其他应收款	厦门海翼资产管理有限公司	16,361.00			
应收账款	厦门海翼地产有限公司			9,199.00	
应收账款	厦门厦工服务有限公司	359,487.82	359,487.82	359,487.82	359,487.82
应收票据	厦门海翼融资租赁有限公司	2,300,000.00		23,718,725.90	
应收账款	厦门金龙联合汽车工业有限公司			36,720.00	
其他应收款	厦门金龙汽车物流有限公司			74,321.96	
预付账款	厦门厦工协华机械有限公司			7,021.07	
应收股利	厦门厦工协华机械有限公司			1,138,211.39	
应收账款	厦门厦工重工有限公司	5,966,655.77		7,223,138.68	
预付账款	厦门厦工重工有限公司			729,000.00	
其他应收款	厦门银华机械有限公司			6,405.26	

(2). 应付项目

单位:元 币种:人民币

项目名称	关联方	期末账面余额	期初账面余额
应付账款	厦门海翼物流有限公司	3,171,025.46	3,715,251.62
其他应付款	厦门海翼物流有限公司	1,193,443.73	1,685,213.81
其他应付款	厦门厦工服务有限公司	89,162.43	89,162.43
预收账款	厦门海翼融资租赁有限公司		82,625.90
其他应付款	厦门海翼融资租赁有限公司	209,114,184.91	
应付账款	厦门金龙汽车物流有限公司		126,600.00
其他应付款	厦门金龙汽车物流有限公司	430,344.33	128,217.16
应付票据	厦门厦工协华机械有限公司	7,488,514.43	8,009,775.26
应付账款	厦门厦工协华机械有限公司	2,906,479.37	5,692,829.13
应付股利	厦门厦工重工有限公司	10,498,960.05	10,498,960.05
应付账款	厦门厦工重工有限公司	22,568,666.05	
其他应付款	厦门厦工重工有限公司	223,655,141.74	232,851,541.74
应付票据	厦门银华机械有限公司	25,461,414.78	43,879,257.23
应付账款	厦门银华机械有限公司	9,444,180.36	28,692,984.94
预收账款	厦门银华机械有限公司		45,643.60
应付股利	厦门海翼集团有限公司	56,803,428.85	56,803,428.85

十三、 承诺及或有事项

1、 重要承诺事项

截至 2014 年 12 月 31 日, 本公司不存在应披露的承诺事项。

2、 或有事项

(1) 未决诉讼或仲裁

截止 2014 年 12 月 31 日, 本公司大额未决诉讼或仲裁列示如下:

原告	被告	案由	受理法院	标的额	案件进展情况
2014 年以前					
厦门厦工机械股份有限公司	哈密市飞越机电设备有限责任公司	买卖合同纠纷	厦门市思明区人民法院	2,545,659.00	终审判决, 申请强制执行阶段
厦门厦工机械股份有限公司	临沂旺力工程机械成套设备有限公司	买卖合同纠纷	厦门市中级人民法院	13,857,802.00	终审判决
厦门厦工机械股份有限公司	河北厦中机械销售有限公司	买卖合同纠纷	厦门市中级人民法院	19,900,000.00	二审未判决
厦门厦工机械股份有限公司	河北正旭厦工工程机械销售有限公司	买卖合同纠纷	厦门市中级人民法院	16,409,516.00	本公司一审胜诉, 对方上诉
郭永梅	临沂旺力工程机械成套设备有限公司、厦门厦工机械股份有限公司	质量纠纷	临沂市河东区人民法院	900,000.00	一审未判决
厦门厦工机械股份有限公司	南京凯而达康机械实业有限公司	买卖合同纠纷	厦门市中级人民法院	7,897,325.26	本公司一审胜诉已申请强制执行
厦门厦工机械股份有限公司	鹰潭厦工机械销售服务有限公司	买卖合同纠纷	福建省高级人民法院	89,569,412.85	一审未判决
郭仕海	厦门厦工机械股份有限	质量纠纷	临沂市中级人	1,270,000.00	二审未判决

	公司		民法院		
王彦全	厦门厦工机械股份有限公司	质量纠纷	临沂市河东区人民法院	410,000.00	一审中止审理
福建力拓铜业有限公司	厦门厦工机械股份有限公司	质量纠纷	福建省莆田市中级人民法院	226,299.00	二审裁定发回重审
2014 年度					
厦门厦工机械股份有限公司	济南百世工程机械有限公司	买卖合同纠纷	厦门市中级人民法院	48,176,362.63	本公司一审胜诉已申请强制执行
福建省三明市佳禾机械工业有限公司	厦工(三明)重型机器有限公司	买卖合同纠纷	福建省三明市中级人民法院	6,863,436.00	一审未开庭
厦门厦工机械股份有限公司	合肥市柳厦工程机械有限公司	买卖合同纠纷	厦门市中级人民法院	9,235,664.26	2013 年调解,后续未履行还款计划。2014 年法院重新受理执行申请,在执行中。
厦工(三明)重型机器有限公司	漳州厦鑫机械有限公司	买卖合同纠纷	福建省三明市沙县人民法院	432,000.00	一审未开庭
厦门海翼厦工金属材料有限公司	上海长桥物流有限公司	仓储合同纠纷	上海徐汇区人民法院	1880.266 吨天然橡胶	一审未开庭
厦门厦工国际贸易有限公司	东容(中国)有限公司	买卖合同纠纷	厦门市中级人民法院	4,495,484.48	一审未开庭
厦门厦工国际贸易有限公司	福建福泉集团有限公司	买卖合同纠纷	厦门市中级人民法院	3,663,222.02	一审未开庭

(2) 为其他单位提供债务担保形成的或有负债及其财务影响
截至 2014 年 12 月 31 日, 本公司为下列单位贷款提供保证:

被担保单位名称	担保事项	金 额	年 限	备注
一、子公司				
厦门厦工国际贸易有限公司	信用担保	RMB104,000.00	2014/6/17 - 2015/9/5	保函
厦门厦工国际贸易有限公司	信用担保	RMB 49,724.00	2014/6/26 - 2015/10/1	保函
厦门厦工国际贸易有限公司	信用担保	RMB 37,890.00	2014/8/1 - 2015/11/1	保函
厦门厦工国际贸易有限公司	信用担保	RMB 27,050.00	2012/6/26 - 2015/1/28	保函
厦门厦工国际贸易有限公司	信用担保	RMB 18,910.00	2014/6/13 - 2015/9/5	保函
厦门厦工国际贸易有限公司	信用担保	RMB 1,764.00	2014/10/8 - 2015/12/20	保函
厦门厦工国际贸易有限公司	信用担保	USD 219,457.00	2014/6/12 - 2015/2/11	保函
厦门厦工国际贸易有限公司	信用担保	USD 7,036.45	2014/4/4 - 2015/6/10	保函
厦门厦工国际贸易有限公司	信用担保	USD 19,850.00	2014/6/11 - 2015/6/1	保函
厦门厦工国际贸易有限公司	信用担保	USD 4,613.70	2014/3/14 - 2015/5/22	保函
厦门厦工国际贸易有限公司	信用担保	RMB 28,700.00	2014/1/27 - 2015/3/17	保函
厦门厦工国际贸易有限公司	信用担保	USD 3,000,000.00	2014/4/16 - 2015/4/16	保函(融资类)
厦门厦工国际贸易有限公司	信用担保	RMB 80,000,000.00	2014/10/15 - 2015/4/15	国内信用证
厦门厦工国际贸易有限公司	信用担保	USD 49,570.40	2014/12/23 - 2015/4/21	信用证

被担保单位名称	担保事项	金 额	年 限	备注
厦门厦工国际贸易有限公司	信用担保	USD 491,308.75	2014/12/16 - 2015/3/3	信用证
厦门厦工国际贸易有限公司	信用担保	USD 75,361.00	2014/12/19 - 2015/2/28	信用证
厦门厦工国际贸易有限公司	信用担保	USD 147,950.00	2014/11/12 - 2015/2/22	信用证
厦门厦工国际贸易有限公司	信用担保	JPY 14,393,280.00	2014/11/6 - 2015/2/21	信用证
厦门厦工国际贸易有限公司	信用担保	USD 38,644.51	2014/11/12 - 2015/2/21	信用证
厦门厦工国际贸易有限公司	信用担保	USD 20439.49	2014/11/14 - 2015/1/21	信用证
厦门厦工国际贸易有限公司	信用担保	USD 84,289.70	2014/11/3 - 2015/2/6	信用证
厦门厦工国际贸易有限公司	信用担保	USD 188,895.16	2014/11/28 - 2015/2/28	信用证
厦门厦工国际贸易有限公司	信用担保	USD 177,300.00	2014/12/24 - 2015/2/21	信用证
厦门厦工国际贸易有限公司	信用担保	USD 240,000.00	2014/11/6 - 2015/2/13	信用证
厦门厦工国际贸易有限公司	信用担保	USD 115,000.00	2014/12/24 - 2015/1/31	信用证
厦门厦工国际贸易有限公司	信用担保	USD 208,800.00	2014/12/18 - 2015/1/21	信用证
厦门厦工国际贸易有限公司	信用担保	USD 169,400.00	2014/12/2 - 2015/1/21	信用证
厦门厦工国际贸易有限公司	信用担保	USD 102,600.00	2014/11/28 - 2015/1/21	信用证
厦门厦工国际贸易有限公司	信用担保	USD 21,755.95	2014/11/19 - 2015/1/21	信用证
厦门厦工国际贸易有限公司	信用担保	USD 114,000.00	2014/12/2 - 2015/1/14	信用证
厦门厦工国际贸易有限公司	信用担保	USD 73,288.83	2014/9/25 - 2015/1/9	信用证
厦门厦工国际贸易有限公司	信用担保	USD 94,404.94	2014/10/27 - 2015/1/11	信用证
厦门厦工国际贸易有限公司	信用担保	USD 105,750.00	2014/9/26- 2015/2/28	信用证
厦门厦工国际贸易有限公司	信用担保	USD 8,424.93	2014/9/11- 2015/2/6	信用证
厦门厦工国际贸易有限公司	信用担保	USD 956.97	2014/9/11- 2015/1/6	信用证
厦门厦工国际贸易有限公司	信用担保	USD 1,637.18	2014/9/1- 2015/1/31	信用证
厦门厦工国际贸易有限公司	信用担保	USD 6,298.00	2013/6/27- 2015/2/28	信用证
厦门厦工国际贸易有限公司	信用担保	USD 212,520.00	2014/11/11- 2015/1/18	信用证
厦门厦工国际贸易有限公司	信用担保	USD 1,000,000.00	2014/2/7- 2015/1/16	远期结售汇
厦门厦工国际贸易有限公司	信用担保	USD 1,000,000.00	2014/2/7- 2015/2/11	远期结售汇
厦门厦工国际贸易有限公司	信用担保	USD 1,000,000.00	2014/4/4- 2015/3/31	远期结售汇
厦门厦工国际贸易有限公司	信用担保	USD 1,000,000.00	2014/5/5- 2015/4/30	远期结售汇
厦门厦工国际贸易有限公司	信用担保	USD 1,000,000.00	2014/5/5- 2015/5/7	远期结售汇
厦门厦工国际贸易有限公司	信用担保	USD 1,000,000.00	2014/5/12- 2015/5/14	远期结售汇
厦门厦工国际贸易有限公司	信用担保	USD 1,000,000.00	2014/5/16- 2015/5/20	远期结售汇
厦门厦工国际贸易有限公司	信用担保	USD 1,000,000.00	2014/5/20- 2015/4/30	远期结售汇
厦门厦工国际贸易有限公司	信用担保	USD 1,000,000.00	2014/5/20-2015/5/22	远期结售汇
厦门厦工国际贸易有限公司	信用担保	USD 2,000,000.00	2014/6/25- 2015/6/29	远期结售汇
厦门厦工国际贸易有限公司	信用担保	USD 1,000,000.00	2014/6/25- 2015/6/29	远期结售汇
厦门厦工国际贸易有限公司	信用担保	USD 1,000,000.00	2014/7/21- 2015/7/23	远期结售汇
厦门厦工国际贸易有限公司	信用担保	USD 1,000,000.00	2014/11/11- 2015/11/13	远期结售汇

被担保单位名称	担保事项	金 额	年 限	备注
厦门厦工国际贸易有限公司	信用担保	USD 1,000,000.00	2014/11/11- 2015/11/13	远期结售汇
厦工机械（香港）有限公司	信用担保	USD 157,646.25	2014/9/17- 2015/1/2	出口发票贴现
厦工机械（香港）有限公司	信用担保	USD 79,319.00	2014/10/23- 2015/1/3	出口发票贴现
厦工机械（香港）有限公司	信用担保	USD 41,472.00	2014/12/2- 2015/1/8	出口发票贴现
厦工机械（香港）有限公司	信用担保	USD 138,277.00	2014/8/1- 2015/1/16	出口发票贴现
厦工机械（香港）有限公司	信用担保	USD 60,480.00	2014/10/23- 2015/1/16	出口发票贴现
厦工机械（香港）有限公司	信用担保	USD 88,938.00	2014/8/7- 2015/1/19	出口发票贴现
厦工机械（香港）有限公司	信用担保	USD 24,947.00	2014/10/24- 2015/1/19	出口发票贴现
厦工机械（香港）有限公司	信用担保	USD 81,300.00	2014/12/2- 2015/1/23	出口发票贴现
厦工机械（香港）有限公司	信用担保	USD 115,020.00	2014/12/2- 2015/1/29	出口发票贴现
厦工机械（香港）有限公司	信用担保	USD 52,210.00	2014/12/1- 2015/2/2	出口发票贴现
厦工机械（香港）有限公司	信用担保	USD 118,260.00	2014/12/2- 2015/2/3	出口发票贴现
厦工机械（香港）有限公司	信用担保	USD 83,592.00	2014/5/29- 2015/2/13	出口发票贴现
厦工机械（香港）有限公司	信用担保	USD 349,763.40	2014/4/8- 2015/2/17	出口发票贴现
厦工机械（香港）有限公司	信用担保	USD 58,806.00	2014/9/15- 2015/2/18	出口发票贴现
厦工机械（香港）有限公司	信用担保	USD 100,440.00	2014/12/2- 2015/2/18	出口发票贴现
厦工机械（香港）有限公司	信用担保	USD 701,322.30	2014/4/8- 2015/2/20	出口发票贴现
厦工机械（香港）有限公司	信用担保	USD 711,906.30	2014/4/4- 2015/3/6	出口发票贴现
厦工机械（香港）有限公司	信用担保	USD 1,922,574.60	2014/4/8- 2015/3/12	出口发票贴现
厦工机械（香港）有限公司	信用担保	USD 80,460.00	2014/12/2- 2015/3/12	出口发票贴现
厦工机械（香港）有限公司	信用担保	USD 55,237.50	2014/10/23- 2015/3/13	出口发票贴现
厦工机械（香港）有限公司	信用担保	USD 115,020.00	2014/12/2- 2015/3/18	出口发票贴现
厦工机械（香港）有限公司	信用担保	USD 112,856.40	2014/4/8- 2015/3/19	出口发票贴现
厦工机械（香港）有限公司	信用担保	USD 141,466.00	2014/10/23- 2015/3/20	出口发票贴现
厦工机械（香港）有限公司	信用担保	USD 24,947.00	2014/10/24- 2015/3/20	出口发票贴现
厦工机械（香港）有限公司	信用担保	USD 125,403.50	2014/11/4- 2015/3/20	出口发票贴现
厦工机械（香港）有限公司	信用担保	USD 68,161.50	2014/10/24- 2015/3/21	出口发票贴现
厦工机械（香港）有限公司	信用担保	USD 264,600.00	2014/12/15- 2015/3/27	出口发票贴现
厦工机械（香港）有限公司	信用担保	USD 36,364.00	2014/10/23- 2015/4/2	出口发票贴现
厦工机械（香港）有限公司	信用担保	USD 64,800.00	2014/10/23- 2015/4/15	出口发票贴现
厦工机械（香港）有限公司	信用担保	USD 102,600.00	2014/10/29- 2015/4/19	出口发票贴现
厦工机械（香港）有限公司	信用担保	USD 54,216.00	2014/10/23- 2015/4/20	出口发票贴现
厦工机械（香港）有限公司	信用担保	USD 116,610.00	2014/4/28- 2015/4/21	出口发票贴现
厦工机械（香港）有限公司	信用担保	USD 66,240.00	2014/10/23- 2015/4/27	出口发票贴现
厦工机械（香港）有限公司	信用担保	USD 918,468.00	2014/7/23- 2015/5/22	出口发票贴现
厦工机械（香港）有限公司	信用担保	USD 49,896.00	2014/10/24- 2015/6/18	出口发票贴现
厦工机械（香港）有限公司	信用担保	USD 263,914.50	2014/7/11- 2015/6/19	出口发票贴现

被担保单位名称	担保事项	金 额	年 限	备注
厦工机械（香港）有限公司	信用担保	USD 88,938.00	2014/8/7- 2015/7/17	出口发票贴现
厦工机械（香港）有限公司	信用担保	USD 68,460.00	2014/8/5- 2015/7/21	出口发票贴现
厦工机械（香港）有限公司	信用担保	USD 58,806.00	2014/9/15- 2015/8/21	出口发票贴现
厦工机械（香港）有限公司	信用担保	USD 55,237.50	2014/10/23- 2015/9/11	出口发票贴现
厦工机械（香港）有限公司	信用担保	USD 125,403.50	2014/11/4- 2015/9/17	出口发票贴现
厦工机械（香港）有限公司	信用担保	USD 68,161.50	2014/10/24- 2015/9/25	出口发票贴现
厦工机械（香港）有限公司	信用担保	USD 3,055,209.30	2014/12/2- 2015/10/23	出口发票贴现
厦工机械（香港）有限公司	信用担保	USD 209,556.00	2014/12/10- 2015/11/12	出口发票贴现
厦工机械（香港）有限公司	信用担保	USD 530,096.00	2014/12/15- 2015/11/12	出口发票贴现
厦工机械（香港）有限公司	信用担保	USD 61,779.00	2014/12/24- 2015/5/29	出口发票贴现
厦工机械（香港）有限公司	信用担保	USD 29,020.00	2014/12/24- 2015/4/2	出口发票贴现
厦工机械（香港）有限公司	信用担保	USD 41,509.00	2014/12/24- 2015/6/1	出口发票贴现
厦工机械（香港）有限公司	信用担保	USD 41,796.00	2014/12/22- 2015/2/8	出口发票贴现
厦工（三明）重型机器有限公司	信用担保	RMB 9,243,906.00	2014/7/4- 2015/6/19	银行承兑汇票
二、其他公司				
“全程通”汽车及工程机械金融网合作协议	票据回购担保	274,109,300.00	2014.05.22-2015.5.22	说明①
工程机械金融网按揭贷款回购担保	工程机械回购担保	2,520,165.88	2014.05.22-2015.5.22	说明②
工程机械按揭贷款合作协议	工程机械回购担保	7,231,255.18	2014.09.02-2015.9.01	说明③
“票货通”融资专项额度总协议	票据回购担保	66,500,000.00	2014.10.26-2015.10-25	说明④

说明：

①根据中国光大银行股份有限公司（甲方，以下简称光大银行）与本公司（乙方）共同协商制定的《“全程通”汽车及工程机械金融网合作协议》（协议编号 QCT-GC-2014-004）以及《“全程通”工程机械金融服务网实行单一额度管理实施办法》：光大银行为本公司经销商提供不超过 6 个月年限的银行承兑汇票授信，核定“回购担保额度”授信额度为人民币壹拾肆亿叁仟柒佰伍拾万元，授信年限为 2014 年 5 月 22 日至 2015 年 5 月 22 日。

截至 2014 年 12 月 31 日，本公司经销商实际使用该授信额度开具银行承兑汇票为 361,686,625.00 元，本公司根据风险敞口提供的回购保证余额为 274,109,300.00 元，但未发生回购事项。

②根据光大银行（甲方）与本公司（乙方）共同协商制定的《“全程通”汽车及工程机械金融网合作协议》（协议编号：QCT-GC-2014-004）：光大银行为本公司核定的“汽车/工程机械全程通回购担保授信额度”的零售客户按揭贷款回购担保授信额度为人民币伍亿元。按照上述协议内容，光大银行与本公司的经销商签订按揭业务的从属协议，并约定贷款担保方式为：借款人所购汽车/工程机械抵押+乙方及乙方经销商对按揭贷款所售汽车/工程机械回购担保+乙方及乙方经销商合计按贷款余额的 15%比例缴存保证金（乙方 10%、乙方经销商 5%）。如合作项下贷款月末关注率连续三个月超过 15%，关注率每增加 1 个百分点，则乙方保证金缴存比例相应提高 1 个百分点。光大银行向购买本公司产品且符合光大银行贷款条件的借款人（含自然人和购买工程机械的企业法人）发放最高不超过车辆价格的八成、贷款年限最长为三年的按揭贷款。其中：上汽车牌照的车辆贷款金额最高不超过实际成交价格的七成；不上汽车牌照的机械设备贷款金额最高不超过实际成交价格的八成；其中单价在 40 万元（含）以内的，贷款期限最长为 24 个月。在授信额度内，本公司和本公司的经销商共同承担本协议项下借



款人利用光大银行按揭贷款所购本公司生产或销售的工程机械产品的回购担保责任。经销商无法履行回购义务时，由本公司履行回购义务；同时本公司经销商向本公司为借款人提供的回购保证提供反担保。

上述协议签署后，本公司仍对之前与光大银行签订的原额度项下已发生未到期的按揭贷款继续承担回购担保责任。

截至 2014 年 12 月 31 日，本公司实际使用光大银行提供的回购保证余额为 2,520,165.88 元，宽限期内逾期本金为 76,681.85 元，但未发生回购事项。

③根据中国邮政储蓄银行股份有限公司（甲方，以下简称“中邮储蓄银行”）与本公司（乙方）共同协商签署的《经营性车辆按揭贷款合作协议》（协议编号：JYXCL2013008）：中邮储蓄银行为本公司核定的“经营性车辆按揭贷款合作额度”总额为人民币伍亿元，期限为 2013 年 9 月 2 日至 2014 年 9 月 1 日，到期后若双方均无异议，则协议到期日自动顺延，直至双方终止合作。在此合作额度及期间内，中邮储蓄银行向经本公司或本公司经销商推荐、购买本公司及其子公司生产的经营性车辆、且符合中邮储蓄银行贷款条件的客户发放经营性车辆按揭贷款。每辆经营性车辆的最高贷款金额及期限不超过中邮储蓄银行的内部控制规定。经营性车辆按揭贷款采用组合担保方式（包括但不限于下列 5 种担保方式的组合）：（1）由客户以其购买的本公司生产或销售的经营性车辆提供抵押担保。（2）由本公司经销商提供回购保证。（3）由本公司提供回购保证。（4）本公司经销商在其所在地中邮储蓄银行分支机构存入一定数额的保证金，在发生约定情况时，中邮储蓄银行有权直接扣收该保证金，经销商保证金比例由从属协议具体约定。（5）本公司在中邮储蓄银行主办行存入保证金，在发生约定情况时，中邮储蓄银行主办行有权直接扣收该保证金。在合作额度内，本公司的经销商为借款人贷款提供回购保证，经销商无法履行回购义务时，由本公司履行回购义务；同时本公司经销商向本公司为借款人提供的回购保证提供反担保。

本协议到期或解除后，本公司对中邮储蓄银行在合作有效期内发放的贷款仍承担本协议约定的回购担保责任。

截至 2014 年 12 月 31 日，本公司实际使用中邮储蓄银行提供的回购保证余额为 7,231,255.18 元，宽限期内逾期本金为 454,704.11 元，未发生回购事项。

④根据中国银行股份有限公司厦门分行（乙方，以下简称“中国银行厦门分行”）与本公司（甲方）于 2014 年 10 月 26 日签署的《“票货通”融资专项额度总协议》（协议编号：FJ4006220140643）：本公司从与中国银行厦门分行签署的编号为 FJ4006220140642 的《授信额度协议》中切分 30,000 万元的授信额度用于中国银行厦门分行的“票货通”融资产品，切分的金额统称为“票据通业务专项额度”，专用于中国银行厦门分行及其相关分支机构向本公司指定的经销商开立银行承兑汇票。按照上述协议内容，本公司（甲方）、中国银行厦门分行主办行（乙方）、经销商（丙方）与中国银行厦门分行协办行（丁方）签署《“票货通”融资服务四方协议》：中国银行厦门分行及其分支机构为本公司指定的经销商在中国银行厦门分行为其核定的专项额度内开立银行承兑汇票（只能用于经销商购买本公司的产品），经销商在中国银行厦门分行协办行开立银行承兑汇票时存入的保证金不低于票面金额的 30%。本公司承担该“票货通”项下无条件敞口保证金差额及相应罚息的回购责任。

截至 2014 年 12 月 31 日，本公司经销商实际使用该专项额度开具银行承兑汇票为 95,000,000.00 元，本公司根据风险敞口提供的回购保证余额为 66,500,000.00 元，但未发生回购事项。

（3）票据质押

截止 2014 年 12 月 31 日，本公司以商业汇票向银行质押清单如下：

质押事项	金额	起始日	到期日	备注
工程机械金融网按揭贷款回购担保质押	15,000,000.00	见附注七、2 之（1）		

（4）开出保函、信用证

①截至 2014 年 12 月 31 日，本公司子公司厦门厦工国际贸易有限公司开出保函、信用证情况见附注十三、2 之（2）。

②截至 2014 年 12 月 31 日，本公司开出的尚未到期保函信息如下：

承包商	保证责任最高限额	起始日	到期日	性质
五单位五五七部	150,000.00	2014/9/18	2015/2/9	投标保函
北京铁路局	150,000.00	2014/11/12	2015/2/19	投标保函
五单位五五七部	250,000.00	2014/9/28	2015/2/28	投标保函
中铁物总国际招标有限公司	680,000.00	2014/12/10	2015/4/18	投标保函
中国电力建设股份有限公司	50,0000.00	2014/7/18	2015/12/31	投标保函
中国电力建设股份有限公司	500,000.00	2014/7/18	2015/12/31	投标保函
洪湖市弘洁垃圾处理公司	1,644,940.00	2014/11/20	2016/6/28	履约保函

截至 2014 年 12 月 31 日，本公司不存在其他应披露的或有事项。

十四、 资产负债表日后事项

1、 利润分配情况

单位：元 币种：人民币

拟分配的利润或股利	0
经审议批准宣告发放的利润或股利	0

本公司 2015 年 4 月 23 日召开的第七届董事会第二十一次会议审议通过了《公司 2014 年度利润分配预案》，对 2014 年度利润分配作出如下决议：鉴于公司 2014 年度实现的净利润系由非经营性损益形成，根据公司利润分配政策及公司 2015 年资金需求，建议公司 2014 年度不进行利润分配，也不进行资本公积金转增股本。本年度未分配利润结转下年度。上述预案尚需经股东大会审议批准。

2、 资产负债表日后实质控制人变更情况

2015 年 2 月 3 日，厦门市人民政府国有资产监督管理委员会（以下简称厦门市国资委）、中航机电系统有限公司（以下简称中航工业机电系统）、中航通用飞机有限责任公司（以下简称中航工业通飞）共同签署《关于厦门海翼集团有限公司股权无偿划转协议》，协议约定厦门市国资委将其持有海翼集团 50% 的国有股权划转给中航工业机电系统、4% 的国有股权划转给中航工业通飞。

截止 2015 年 4 月 23 日，上述股权划转尚未经国务院国有资产监督管理委员会批准及未获中国证监会同意豁免中航工业机电系统及中航工业通飞要约收购厦工股份的义务。

3、 为关联方提供担保

2015 年 2 月 6 日，经本公司第七届董事会第二十次会议审议通过，同意本公司计划在 2015 年度对全资子公司厦门厦工国际贸易有限公司提供人民币 25.5 亿元额度、对全资子公司厦工（三明）重型机器有限公司提供人民币 0.7 亿元的担保（含贷款、信用证开证、银行承兑汇票、保函担保等）；为全资子公司厦门厦工国际贸易有限公司的境外子公司厦工机械（香港）有限公司提供 7,000 万美元一年期综合授信额度担保。上述担保事项尚需经股东大会审议批准。

4、 期后诉讼

本公司原经销商临沂旺力工程机械成套设备有限公司（以下简称旺力公司）拖欠本公司的货款和资金占用费，经本公司多次催收至今未支付欠款，其债务担保人亦未依约履行担保义务。经本公司于 2012 年 3 月提起诉讼，于 2014 年一审判决后，旺力公司不服，向福建省高级人民法院提起上诉，福建省高级人民法院依法进行审理。资产负债表日后本公司接到福建省高级人民法院民事判决书，判决如下：驳回上诉，维持原判。

本公司子公司厦门海翼厦工金属材料有限公司（以下简称海翼金属公司）与海南云龙亿贸易有限公司（以下简称海南云龙亿公司）签订《内贸代理采购协议书》，协议签订后，海翼金属公司依约履行协

议代购货物并支付货款给供应商，但海南云龙亿公司未履行协议约定，至今未付清货款提走货物，经多次催促均置之不理。资产负债表日后海翼金属公司就海南云龙亿公司构成违约向厦门市中级人民法院提起诉讼。

截至 2015 年 4 月 23 日，上述诉讼案件尚在审理过程中。

截至 2015 年 4 月 23 日，本公司不存在其他应披露的资产负债表日后事项。

十五、其他重要事项

1、前期会计差错更正

(1). 追溯重述法

不适用

(2). 未来适用法

不适用

2、债务重组

不适用

3、资产置换

(1). 非货币性资产交换

不适用

(2). 其他资产置换

不适用

4、年金计划

不适用

5、终止经营

不适用

6、分部信息

(1). 报告分部的确定依据与会计政策:

不适用

(2). 报告分部的财务信息

不适用

(3). 公司无报告分部的，或者不能披露各报告分部的资产总额和负债总额的，应说明原因

不适用

(4). 其他说明:

不适用

7、其他对投资者决策有影响的重要交易和事项

不适用

8、其他

融资租赁

(1) 截至 2014 年 12 月 31 日，本公司未确认融资费用余额为 8,732,477.78 元，与融资租赁有关的信息如下：

①租入固定资产的年末原价、累计折旧额、减值准备累计金额

资产类别	年末数			
	固定资产原价	累计折旧额	减值准备累计金额	固定资产账面价值
机器设备	200,381,707.13	5,808,554.31		194,573,152.82

②以后年度将支付的最低租赁付款额

剩余租赁期	最低租赁付款额
1 年以内（含 1 年）	209,114,184.91

(2) 售后租回交易以及售后租回合同中的重要条款

2014 年 10 月，本公司与厦门海翼融资租赁有限公司签订机器设备售后租回合同，约定租赁本金 200,381,707.13 元，租赁咨询费(含税)1,001,908.54 元，租赁期间 1 年(2014/10/15 至 2015/10/14)，租赁年利率 5.7%，按月支付

十六、 母公司财务报表主要项目注释

1、 应收账款

(1). 应收账款分类披露：

单位：元 币种：人民币

种类	期末余额					期初余额				
	账面余额		坏账准备		账面价值	账面余额		坏账准备		账面价值
	金额	比例 (%)	金额	计提比例 (%)		金额	比例 (%)	金额	计提比例 (%)	
单项金额重大并单独计提坏账准备的应收账款	1,094,282,051.29	22.79	376,099,119.94	34.37	718,182,931.35	948,147,168.79	19.93	274,125,855.21	28.91	674,021,313.58
按组合计提坏账准备的应收账款	3,641,227,453.96	75.81	186,444,491.82	5.12	3,454,782,962.14	3,741,984,523.08	78.67	106,324,084.11	2.84	3,635,660,438.97
其中：账龄组合	3,400,080,853.92	70.79	186,085,004.00	5.47	3,213,995,849.92	3,599,417,580.21	75.67	105,964,596.29	2.94	3,493,452,983.92
关联方组合	241,146,600.04	5.02	359,487.82	0.15	240,787,112.22	142,566,942.87	3.00	359,487.82	0.25	142,207,455.05
有确凿证据表明不存在减值的应收账款										
单项金额不重大但单独计提坏账准备的应收账款	67,408,457.91	1.40	62,459,690.45	92.66	4,948,767.46	66,583,258.53	1.40	59,297,669.15	89.06	7,285,589.38
合计	4,802,917,963.16	/	625,003,302.21	/	4,177,914,660.95	4,756,714,950.40	/	439,747,608.47	/	4,316,967,341.93

期末单项金额重大并单项计提坏账准备的应收账款：

√适用 □不适用

单位：元 币种：人民币

应收账款（按单位）	期末余额			
	应收账款	坏账准备	计提比例%	计提理由
客户一	170,579,762.13	29,500,000.00	17.29	预计无法收回
客户二	123,837,812.17	17,300,000.00	13.97	预计无法收回
客户三	84,478,304.39	8,180,000.00	9.68	预计无法收回
客户四	70,999,483.40	5,600,000.00	7.89	预计无法收回
客户五	69,691,198.48	22,400,000.00	32.14	预计无法收回
余下 14 家客户	574,695,490.72	293,119,119.94	51.00	预计无法收回
合计	1,094,282,051.29	376,099,119.94	/	/

组合中，按账龄分析法计提坏账准备的应收账款：

√适用 □不适用

单位：元 币种：人民币

账龄	期末余额				
	金额	比例%	坏账准备	计提比例%	净额
1 年以内	1,792,059,354.08	52.71	17,920,593.54	1.00	1,774,138,760.54
1 至 2 年	814,226,925.07	23.95	40,711,346.25	5.00	773,515,578.82
2 至 3 年	465,100,605.59	13.68	46,510,060.56	10.00	418,590,545.03
3 至 4 年	308,156,859.93	9.06	61,631,371.99	20.00	246,525,487.94
4 至 5 年	2,450,955.19	0.07	1,225,477.60	50.00	1,225,477.59
5 年以上	18,086,154.06	0.53	18,086,154.06	100.00	0
合计	3,400,080,853.92	100.00	186,085,004.00	5.47	3,213,995,849.92

按账龄分析法计提坏账准备的应收账款（续）：

账龄	期初余额				
	金额	比例%	坏账准备	计提比例%	净额
1 年以内	2,718,868,940.79	75.53	27,188,594.70	1.00	2,691,680,346.09
1 至 2 年	496,785,983.38	13.80	24,839,299.17	5.00	471,946,684.21
2 至 3 年	360,129,925.36	10.01	36,012,992.54	10.00	324,116,932.82
3 至 4 年	5,447,620.62	0.15	1,089,524.12	20.00	4,358,096.50
4 至 5 年	2,701,848.60	0.08	1,350,924.30	50.00	1,350,924.30
5 年以上	15,483,261.46	0.43	15,483,261.46	100.00	---
合计	3,599,417,580.21	100.00	105,964,596.29	2.94	3,493,452,983.92

组合中，采用余额百分比法计提坏账准备的应收账款：

□适用 √不适用

(2). 本期计提、收回或转回的坏账准备情况：

本期计提坏账准备金额 188,473,179.50 元；本期收回或转回坏账准备金额 3,217,485.76 元。

其中本期坏账准备收回或转回金额重要的：

单位：元 币种：人民币

单位名称	转回原因	收回或转回金额	收回方式	原确定坏账准备的依据
客户一	财务状况好转	1,923,054.00	债务转移	预计无法收回
合计	/	1,923,054.00	/	/

(3). 本期实际核销的应收账款情况

本年无实际核销的应收账款。

(4). 按欠款方归集的期末余额前五名的应收账款情况:

本年按欠款方归集的年末余额前五名应收账款汇总金额 913,027,012.36 元, 占应收账款年末余额合计数的比例 17.48%, 相应计提的坏账准备年末余额汇总金额 49,602,654.97 元。

单位名称	应收账款 年末余额	占应收账款年末余额 合计数的比例%	坏账准备 年末余额
客户一	235,071,010.17	4.89	14,114,183.61
客户二	218,282,849.55	4.54	0
客户三	170,579,762.13	3.55	29,500,000.00
客户四	159,906,274.11	3.33	1,599,062.74
客户五	129,187,116.40	2.69	4,389,408.62
合 计	913,027,012.36	19.00	49,602,654.97

(5). 因金融资产转移而终止确认的应收账款:

本年无因金融资产转移而终止确认的应收账款。



2、其他应收款

(1). 其他应收款分类披露:

单位：元 币种：人民币

类别	期末余额					期初余额				
	账面余额		坏账准备		账面价值	账面余额		坏账准备		账面价值
	金额	比例 (%)	金额	计提比例 (%)		金额	比例 (%)	金额	计提比例 (%)	
单项金额重大并单独计提坏账准备的其他应收款										
按组合计提坏账准备的其他应收款	43,189,888.88	100.00	7,023,862.88	16.26	36,166,026.00	138,312,381.19	100.00	6,945,592.05	5.02	131,366,789.14
其中：账龄组合	9,162,360.58	21.21	7,023,862.88	76.66	2,138,497.70	9,430,609.64	6.82	6,945,592.05	73.65	2,485,017.59
关联方组合	1,904,273.87	4.41	0	0	1,904,273.87	59,556,079.36	43.06	0	0	59,556,079.36
有确凿证据表明不存在减值的应收账款	32,123,254.43	74.38	0	0	32,123,254.43	69,325,692.19	50.12	0	0	69,325,692.19
单项金额不重大但单独计提坏账准备的其他应收款										
合计	43,189,888.88	/	7,023,862.88	/	36,166,026.00	138,312,381.19	/	6,945,592.05	/	131,366,789.14

期末单项金额重大并单项计提坏账准备的其他应收款：

适用 不适用

组合中，按账龄分析法计提坏账准备的其他应收款：

适用 不适用

单位：元 币种：人民币

账龄	期末余额				
	金额	比例%	坏账准备	计提比例%	净额
1年以内	1,742,677.08	19.02	17,426.76	1.00	1,725,250.32
1至2年	228,925.50	2.50	11,446.28	5.00	217,479.22
2至3年	50,000.00	0.55	5,000.00	10.00	45,000.00
3至4年	22,960.60	0.25	4,592.12	20.00	18,368.48
4至5年	264,799.37	2.89	132,399.69	50.00	132,399.68
5年以上	6,852,998.03	74.80	6,852,998.03	100.00	0
合计	9,162,360.58	100.00	7,023,862.88	76.66	2,138,497.70

按账龄分析法计提坏账准备的其他应收款（续）

账龄	期初余额				
	金额	比例%	坏账准备	计提比例%	净额
1年以内	2,007,984.82	21.29	20,079.85	1.00	1,987,904.97
1至2年	107,378.30	1.14	5,368.91	5.00	102,009.39
2至3年	78,993.87	0.84	7,899.39	10.00	71,094.48
3至4年	383,254.62	4.06	76,650.92	20.00	306,603.70
4至5年	34,810.11	0.37	17,405.06	50.00	17,405.05
5年以上	6,818,187.92	72.30	6,818,187.92	100.00	0
合计	9,430,609.64	100.00	6,945,592.05	73.65	2,485,017.59

组合中，采用余额百分比法计提坏账准备的其他应收款：

适用 不适用

(2). 本期计提、收回或转回的坏账准备情况：

本期计提坏账准备金额 78,270.83 元；本期收回或转回坏账准备金额 0 元。

(3). 本期实际核销的其他应收款情况

本年无实际核销的其他应收款。

(4). 其他应收款按款项性质分类情况

款项性质	期末账面余额	期初账面余额
土地履约保证金	16,657,681.20	16,657,681.20
供应商返利	15,465,573.23	16,668,010.99
代垫款	0	59,062,668.96
周转金借款	0	36,000,000.00
其他	11,066,634.45	9,924,020.04
合计	43,189,888.88	138,312,381.19

(5). 按欠款方归集的期末余额前五名的其他应收款情况:

单位: 元 币种: 人民币

单位名称	款项的性质	期末余额	账龄	占其他应收款 期末余额合计 数的比例 (%)	坏账准备 期末余额
厦门市土地开发总公司	履约保证金	16,657,681.20	3-4年	38.57	0
供应商一	供应商返利	8,285,642.16	1年以内	19.18	0
供应商二	供应商返利	7,179,931.07	1年以内	16.62	0
开元利通贸易公司	往来款	767,637.69	5年以上	1.78	767,637.69
供应商四	往来款	730,360.00	5年以上	1.69	730,360.00
合计	/	33,621,252.12	/	77.84	1,497,997.69

3、长期股权投资

单位: 元 币种: 人民币

项目	期末余额			期初余额		
	账面余额	减值 准备	账面价值	账面余额	减值 准备	账面价值
对子公司投资	984,020,674.09		984,020,674.09	965,020,674.09		965,020,674.09
对联营、合营企业投资	256,737,035.00		256,737,035.00	219,693,469.99		219,693,469.99
合计	1,240,757,709.09		1,240,757,709.09	1,184,714,144.08		1,184,714,144.08

(1) 对子公司投资

单位: 元 币种: 人民币

被投资单位	期初余额	本期增加	本期减少	期末余额	本期计提 减值 准备	减值 准备 期末 余额
厦工(三明)重型机器有限公司	372,190,658.69			372,190,658.69		
厦门海翼厦工金属材料有限公司	25,500,000.00			25,500,000.00		
厦门厦工国际贸易有限公司	61,000,000.00			61,000,000.00		
北京厦工机械销售有限责任公司	5,000,000.00			5,000,000.00		
山西厦工机械销售有限公司	1,268,178.80			1,268,178.80		
厦工机械(焦作)有限公司	440,000,000.00			440,000,000.00		
焦作厦工部件制造有限公司	20,000,000.00			20,000,000.00		
厦门市厦工机械配件厂	1,000,000.00			1,000,000.00		
厦工(泰安)汽车起重机有限公司	19,828,181.41	19,000,000.00		38,828,181.41		
厦门厦工中铁重型机械有限公司	15,300,000.00			15,300,000.00		
厦工机械(巴西)有限公司	3,923,648.00			3,923,648.00		
厦工欧洲联合体公司	10,007.19			10,007.19		
合计	965,020,674.09	19,000,000.00		984,020,674.09		

(2) 对联营、合营企业投资

单位：元 币种：人民币

投资单位	期初余额	本期增减变动								期末余额	减值准备期末余额
		追加投资	减少投资	权益法下确认的投资损益	其他综合收益调整	其他权益变动	宣告发放现金股利或利润	计提减值准备	其他		
一、合营企业											
厦门海翼融资租赁有限公司	208,444,614.49	35,000,000.00		365,861.25						243,810,475.74	
小计	208,444,614.49	35,000,000.00		365,861.25						243,810,475.74	
二、联营企业											
厦门厦工协华机械有限公司	10,648,855.50			1,677,341.75						12,326,197.25	
厦门厦工装备制造有限公司	600,000.00			362.01						600,362.01	
小计	11,248,855.50			1,677,703.76						12,926,559.26	
合计	219,693,469.99	35,000,000.00		2,043,565.01						256,737,035.00	

4、营业收入和营业成本：

单位：元 币种：人民币

项目	本期发生额		上期发生额	
	收入	成本	收入	成本
主营业务	2,544,958,359.15	2,306,747,643.18	3,786,858,640.22	3,347,462,981.87
其他业务	86,735,151.76	74,938,583.00	130,074,224.09	116,972,227.70
合计	2,631,693,510.91	2,381,686,226.18	3,916,932,864.31	3,464,435,209.57

5、投资收益

单位：元 币种：人民币

项目	本期发生额	上期发生额
权益法核算的长期股权投资收益	2,043,565.01	-36,752,769.17
可供出售金融资产在持有期间的投资收益	543,408.65	21,199.35
银行理财产品投资收益	5,439,647.56	12,805,890.42
处置交易性金融资产（说明）	251,092.78	
合计	8,277,714.00	-23,925,679.40

说明：处置交易性金融资产取得的投资收益系国债逆回购投资收益。

十七、 补充资料

1、 当期非经常性损益明细表

单位：元 币种：人民币

项目	金额	说明
非流动资产处置损益	-2,725,342.76	
计入当期损益的政府补助（与企业业务密切相关，按照国家统一标准定额或定量享受的政府补助除外）	490,753,969.13	
非货币性资产交换损益	12,275,688.91	
委托他人投资或管理资产的损益	7,001,414.57	
除同公司正常经营业务相关的有效套期保值业务外，持有交易性金融资产、交易性金融负债产生的公允价值变动损益，以及处置交易性金融资产、交易性金融负债和可供出售金融资产取得的投资收益	-789,021.07	
单独进行减值测试的应收款项减值准备转回	3,217,485.76	
除上述各项之外的其他营业外收入和支出	23,715,587.45	
其他符合非经常性损益定义的损益项目		
所得税影响额	-80,162,005.94	
少数股东权益影响额	-8,810,484.21	
合计	444,477,291.84	

2、 净资产收益率及每股收益

报告期利润	加权平均净资产收益率（%）	每股收益	
		基本每股收益	稀释每股收益
归属于公司普通股股东的净利润	0.25	0.01	0.01
扣除非经常性损益后归属于公司普通股股东的净利润	-10.67	-0.45	-0.45

3、 境内外会计准则下会计数据差异

(1). 同时按照国际会计准则与按中国会计准则披露的财务报告中净利润和净资产差异情况

适用 不适用

(2). 同时按照境外会计准则与按中国会计准则披露的财务报告中净利润和净资产差异情况

适用 不适用

(3). 境内外会计准则下会计数据差异说明，对已经境外审计机构审计的数据进行差异调节的，应注明该境外机构的名称。

不适用

4、 会计政策变更相关补充资料

适用 不适用

公司根据财政部 2014 年发布的《企业会计准则第 2 号——长期股权投资》等八项会计准则变更了相关会计政策并对比较财务报表进行了追溯重述，重述后的 2013 年 1 月 1 日、2013 年 12 月 31 日合并资产负债表如下：

单位：元 币种：人民币

项目	2013 年 1 月 1 日	2013 年 12 月 31 日	2014 年 12 月 31 日
流动资产：			
货币资金	1,408,355,789.94	1,001,124,210.88	768,206,118.96
以公允价值计量且其变动计入当期损益的金融资产	656,723.86	1,157,074.67	
衍生金融资产			
应收票据	1,000,335,504.44	588,894,365.52	600,856,205.49
应收账款	4,142,795,757.82	4,419,528,723.69	4,322,971,831.77
预付款项	173,761,984.48	99,590,375.85	76,856,534.73
应收利息			
应收股利	1,052,842.83	1,138,211.39	
其他应收款	79,711,895.40	125,878,275.79	76,452,300.82
存货	2,534,380,258.96	2,508,100,294.40	2,617,398,547.10
划分为持有待售的资产			
一年内到期的非流动资产			
其他流动资产	55,487,175.81	441,952,560.68	132,703,999.59
流动资产合计	9,396,537,933.54	9,187,364,092.87	8,595,445,538.46
非流动资产：			
可供出售金融资产	60,520,262.47	60,520,262.47	59,150,000.00
持有至到期投资			
长期应收款			
长期股权投资	261,287,536.23	219,693,469.99	274,557,171.28
投资性房地产	17,706,545.71	17,572,978.70	12,601,938.08
固定资产	1,428,621,916.56	1,421,519,469.95	1,401,628,126.90
在建工程	56,901,529.22	46,428,125.14	14,340,733.96
工程物资			
固定资产清理			
生产性生物资产			
油气资产			
无形资产	376,804,262.85	372,267,133.96	362,518,711.00
开发支出			
商誉		2,987,383.18	10,587,383.18
长期待摊费用	37,330,062.71	35,801,941.23	29,621,306.96

递延所得税资产	106,675,725.13	217,214,392.03	233,455,033.78
其他非流动资产		23,909,436.50	45,372,731.86
非流动资产合计	2,345,847,840.88	2,417,914,593.15	2,443,833,137.00
资产总计	11,742,385,774.42	11,605,278,686.02	11,039,278,675.46
流动负债：			
短期借款	2,295,000,000.00	2,051,408,863.40	1,902,998,055.23
以公允价值计量且其变动计入当期损益的金融负债			426,447.83
衍生金融负债			
应付票据	1,051,313,004.17	1,224,135,133.53	719,001,999.61
应付账款	660,494,974.71	904,574,548.39	715,016,068.79
预收款项	103,061,694.39	132,919,488.31	258,821,707.10
应付职工薪酬	22,108,850.14	18,523,597.25	26,162,542.73
应交税费	22,502,873.21	11,456,125.25	25,611,283.08
应付利息	38,051,701.36	40,794,512.45	40,563,212.52
应付股利	44,151,592.60	67,302,388.90	67,302,388.90
其他应付款	520,073,769.83	528,672,631.76	650,829,280.50
划分为持有待售的负债			
一年内到期的非流动负债	400,324,606.00	3,000,000.00	641,000,000.00
其他流动负债			
流动负债合计	5,157,083,066.41	4,982,787,289.24	5,047,732,986.29
非流动负债：			
长期借款		641,000,000.00	
应付债券	1,489,928,510.01	1,492,048,607.06	1,494,270,965.96
长期应付款	71,636,602.84	67,570,953.42	63,610,622.00
长期应付职工薪酬			
专项应付款			
预计负债			
递延收益	271,795,769.99	286,984,910.46	275,690,361.25
递延所得税负债	1,127,107.82	2,016,771.02	690,475.12
其他非流动负债			
非流动负债合计	1,834,487,990.66	2,489,621,241.96	1,834,262,424.33
负债合计	6,991,571,057.07	7,472,408,531.20	6,881,995,410.62
所有者权益：			
股本	958,969,989.00	958,969,989.00	958,969,989.00
资本公积	2,017,324,821.75	2,017,533,300.52	2,017,669,526.38
减：库存股			
其他综合收益	-794,862.68	-908,694.45	-1,509,227.65
专项储备			
盈余公积	274,265,798.55	274,265,798.55	274,265,798.55
未分配利润	1,451,089,012.19	813,167,821.61	823,469,660.62
归属于母公司所有者权益合计	4,700,854,758.81	4,063,028,215.23	4,072,865,746.90
少数股东权益	49,959,958.54	69,841,939.59	84,417,517.94
所有者权益合计	4,750,814,717.35	4,132,870,154.82	4,157,283,264.84
负债和所有者权益总计	11,742,385,774.42	11,605,278,686.02	11,039,278,675.46

第十一节 备查文件目录

备查文件目录	一、载有法定代表人亲笔签名的年度报告正本
备查文件目录	二、载有法定代表人、主管会计工作负责人、会计主管人员签名并盖章的财务报表；载有会计师事务所盖章、注册会计师签名并盖章的审计报告原件
备查文件目录	三、本年度在《上海证券报》、《中国证券报》、《证券时报》、《证券日报》上公开披露过的所有公司文件正本

厦门厦工机械股份有限公司

董事长：许振明

董事会批准报送日期：2015 年 4 月 23 日

修订信息

报告版本号	更正、补充公告发布时间	更正、补充公告内容