

公司代码：600112

公司简称：天成控股

贵州长征天成控股股份有限公司

2014 年年度报告

重要提示

一、本公司董事会、监事会及董事、监事、高级管理人员保证年度报告内容的真实、准确、完整，不存在虚假记载、误导性陈述或重大遗漏，并承担个别和连带的法律责任。

二、公司全体董事出席董事会会议。

三、瑞华会计师事务所（特殊普通合伙）为本公司出具了标准无保留意见的审计报告。

四、公司负责人王国生、主管会计工作负责人马滨岚及会计机构负责人（会计主管人员）周树英声明：保证年度报告中财务报告的真实、准确、完整。

五、经董事会审议的报告期利润分配预案或公积金转增股本预案

经瑞华会计师事务所对公司 2014 年度财务报告的审计，公司 2014 年净利润为 15,911,194.89 元。根据公司实际情况，公司拟对 2014 年度利润分配提出如下预案：以 2014 年 12 月 31 日总股本 509,204,846 股为基数，向全体股东每 10 股派发现金红利 0.05 元（含税），预计减少未分配利润 2,546,024.23 元，剩余未分配利润 12,743,292.14 元，结转至下一年。

六、前瞻性陈述的风险声明

年度报告中涉及了未来计划等前瞻性陈述不构成公司对投资者的实质承诺，请投资者注意投资风险。

七、是否存在被控股股东及其关联方非经营性占用资金情况

否

八、是否存在违反规定决策程序对外提供担保的情况？

否

目录

| | | |
|------|------------------------|-----|
| 第一节 | 释义及重大风险提示..... | 3 |
| 第二节 | 公司简介..... | 4 |
| 第三节 | 会计数据和财务指标摘要..... | 7 |
| 第四节 | 董事会报告..... | 9 |
| 第五节 | 重要事项..... | 25 |
| 第六节 | 股份变动及股东情况..... | 31 |
| 第七节 | 董事、监事、高级管理人员和员工情况..... | 34 |
| 第八节 | 公司治理..... | 40 |
| 第九节 | 内部控制..... | 43 |
| 第十节 | 财务报告..... | 44 |
| 第十一节 | 备查文件目录..... | 130 |

第一节 释义及重大风险提示

一、 释义

在本报告书中，除非文义另有所指，下列词语具有如下含义：

| 常用词语释义 | | |
|-----------|---|------------------|
| 中国证监会、证监会 | 指 | 中国证券监督管理委员会 |
| 上交所 | 指 | 上海证券交易所 |
| 天成控股 | 指 | 贵州长征天成控股股份有限公司 |
| 银河集团 | 指 | 银河天成集团有限公司 |
| 长征电气 | 指 | 贵州长征电气有限公司 |
| 长征中压 | 指 | 贵州长征中压开关设备有限公司 |
| 银河开关 | 指 | 北海银河开关设备有限公司 |
| 银河风电 | 指 | 广西银河风力发电有限公司 |
| 威海风电 | 指 | 威海银河长征风力发电设备有限公司 |
| 江苏风电 | 指 | 江苏银河长征风力发电设备有限公司 |
| 国华汇银 | 指 | 北京国华汇银科技有限公司 |
| 香港长城矿业 | 指 | 香港长城矿业开发有限公司 |
| 银河实业 | 指 | 广西银河天成实业有限公司 |
| 瀚叶财富 | 指 | 上海瀚叶财富管理顾问有限公司 |
| 科创嘉源 | 指 | 成都科创嘉源创业投资中心 |

二、 重大风险提示

公司已在本报告中详细描述存在的行业增速放缓风险、矿业政策风险、原材料价格风险、资金缺口风险以及人才缺失风险，敬请查阅董事会报告中关于公司未来发展的讨论与分析中可能面对的风险因素及对策部分的内容。

第二节 公司简介

一、 公司信息

| | |
|-----------|---|
| 公司的中文名称 | 贵州长征天成控股股份有限公司 |
| 公司的中文简称 | 天成控股 |
| 公司的外文名称 | GUIZHOU CHANGZHENG TIANCHENG HOLDING CO.,LTD. |
| 公司的外文名称缩写 | TCKG |
| 公司的法定代表人 | 王国生 |

二、 联系人和联系方式

| | 董事会秘书 | 证券事务代表 |
|------|------------------------|-------------------------|
| 姓名 | 陈磊 | 龙涛 |
| 联系地址 | 贵州省遵义市武汉路长征电气工业园 | 贵州省遵义市武汉路长征电气工业园 |
| 电话 | 0851-28620788 | 0851-28620788 |
| 传真 | 0851-28654903 | 0851-28654903 |
| 电子信箱 | chenlei201401@yeah.net | longtao19832003@163.com |

三、 基本情况简介

| | |
|-------------|---------------------|
| 公司注册地址 | 贵州省遵义市武汉路临1号 |
| 公司注册地址的邮政编码 | 563002 |
| 公司办公地址 | 贵州省遵义市武汉路临1号长征电气工业园 |
| 公司办公地址的邮政编码 | 563002 |
| 公司网址 | www.tckg.cn |
| 电子信箱 | czdq600112@126.com |

四、 信息披露及备置地点

| | |
|---------------------|-----------------------|
| 公司选定的信息披露报纸名称 | 上海证券报、中国证券报、证券日报、证券时报 |
| 登载年度报告的中国证监会指定网站的网址 | www.sse.com.cn |
| 公司年度报告备置地点 | 公司董事会秘书处 |

五、 公司股票简况

| 公司股票简况 | | | | |
|--------|---------|------|--------|---------|
| 股票种类 | 股票上市交易所 | 股票简称 | 股票代码 | 变更前股票简称 |
| A股 | 上海证券交易所 | 天成控股 | 600112 | 长征电气 |

六、 公司报告期内注册变更情况

(一) 基本情况

| | |
|-------------|-----------------|
| 注册登记日期 | 2015年3月4日 |
| 注册登记地点 | 贵州省遵义市武汉路临1号 |
| 企业法人营业执照注册号 | 520000000037463 |
| 税务登记号码 | 520303214796622 |
| 组织机构代码 | 21479662-2 |

（二）公司首次注册情况的相关查询索引

公司首次注册情况详见 2011 年年度报告公司基本情况。

（三）公司上市以来，主营业务的变化情况

1997 年公司上市，主营业务为高低压电器，房地产开发，劳务中介，汽车货运，电器技术开发、咨询及服务。

2000 年 5 月，公司主营业务变更为：工业电器，房地产开发，劳务中介，汽车货运，电器技术开发、咨询及服务，精密模具，暖气片系列及安装、铸造。

2003 年 3 月，公司主营业务变更为：工业电器，劳务中介，汽车货运，电器技术开发、咨询及服务，精密模具，暖气片系列及安装、铸造。

2007 年 6 月，公司主营业务变更为：高、中、低压电器元件及成套设备，风力发电设备的设计、研制、生产、销售及售后服务，电气技术开发、咨询及服务，精密模具，机械加工。

2011 年 3 月，公司主营业务变更为：高、中、低压电器元件及成套设备，风力发电设备的设计、研制、生产、销售及售后服务，电气技术开发、咨询及服务，精密模具，机械加工，矿产品开采，矿产品加工，矿产品经营。

2013 年 12 月，公司的主营业务变更为：投资管理；高、中、低压电器元件及成套设备，风力发电设备的设计、研制、生产、销售及售后服务；电气技术开发、咨询及服务；精密模具、机械加工。矿产品开采、加工、销售（在取得许可或资质的子公司或分公司开展经营活动）；网络系统技术开发、技术服务及成果转让；新能源产业投资、销售及售后服务；提供金融、商业信息咨询。

2014 年 10 月，公司的主营业务变更为：投资管理；高、中、低压电器元件及成套设备；电气技术开发、咨询及服务；精密模具、机械加工。矿产品开采、加工（在取得许可或资质的子公司或分公司开展经营活动）、销售；网络系统技术开发、技术服务及成果转让；石油天然气项目投资、新能源产业投资、销售及售后服务；对外贸易、对外投资；提供金融、商业信息咨询。

（四）公司上市以来,历次控股股东的变更情况

公司原名“贵州长征电器股份有限公司”，是经贵州省人民政府“黔府函（1997）146 号”文及证监会“证监发字[1997]494 号”文批准，由贵州长征电器集团有限责任公司作为独家发起人投入其与电器设备生产相关的主要资产，向社会公开发行股票而募集设立的股份有限公司。公司上市后，贵州长征电器集团有限责任公司成为控股股东。

为理顺产权关系，经财政部于 2002 年 7 月 9 日出具“财企[2002]269 号”《财政部关于贵州长征电器股份有限公司国家股划转有关问题的批复》，批准贵州长征电器集团有限责任公司将其所持发行人 12,000 万股国家股中的 8,460.30 万股划转给遵义市国有资产投资经营有限公司。股权划转后遵义市国有资产投资经营有限公司持股比例为 49.19%，成为控股股东。

经贵州省人民政府“黔府函[2003]267 号”《省人民政府关于贵州长征电器股份有限公司国家股股权转让有关问题的批复》、国务院国有资产监督管理委员会“国资产权函[2003]423 号”《关于贵州长征电器股份有限公司部分国家股转让有关问题的批复》，中国证监会“证监公司字[2004]20 号”《关于同意豁免广西银河集团有限公司、北海银河科技电气有限公司要约收购“长征电器”股票义务的批复》批准，同意遵义市国有资产投资经营有限公司将其持有发行人的 84,602,960 股国家股中的 46,440,000 股转让给银河集团，余下 38,162,960 股转让给银河电气。2004 年 5 月，股权过户完成，广西银河集团有限公司持股 27%，成为公司控股股东。

之后公司控股股东未发生变化，2012 年 6 月，广西银河集团有限公司更名为“银河天成集团

有限公司”。

七、 其他有关资料

| | | |
|-------------------|------------|-------------------------------------|
| 公司聘请的会计师事务所（境内） | 名称 | 瑞华会计师事务所（特殊普通合伙） |
| | 办公地址 | 北京市海淀区西四环中路 16 号院 2 号楼 4 层 |
| | 签字会计师姓名 | 李泽浩、何燕秋 |
| 报告期内履行持续督导职责的保荐机构 | 名称 | 民生证券股份有限公司 |
| | 办公地址 | 北京市东城区建国门内大街 28 号民生金融中心 A 座 16-20 层 |
| | 签字的保荐代表人姓名 | 陆文昶 肖继明 |
| | 持续督导的期间 | 2010 年 5 月至 2014 年 12 月 31 日 |

第三节 会计数据和财务指标摘要

一、报告期末公司近三年主要会计数据和财务指标

(一) 主要会计数据

单位：元 币种：人民币

| 主要会计数据 | 2014年 | 2013年 | 本期比上年同期 增减(%) | 2012年 |
|------------------------|------------------|------------------|--------------------|------------------|
| 营业收入 | 489,162,640.60 | 654,631,311.12 | -25.28 | 826,083,082.32 |
| 归属于上市公司股东的净利润 | 15,911,194.89 | 7,278,897.22 | 118.59 | 74,851,070.16 |
| 归属于上市公司股东的扣除非经常性损益的净利润 | -50,945,748.98 | -50,814,304.71 | -0.26 | -18,447,109.97 |
| 经营活动产生的现金流量净额 | -38,801,647.48 | -13,058,423.77 | -197.14 | -31,757,497.10 |
| | 2014年末 | 2013年末 | 本期末比上年同 期末增减(%) | 2012年末 |
| 归属于上市公司股东的净资产 | 1,267,641,913.04 | 1,186,010,717.77 | 6.88 | 1,181,277,844.78 |
| 总资产 | 2,633,416,074.39 | 3,064,386,942.07 | -14.06 | 2,516,931,492.60 |

(二) 主要财务指标

| 主要财务指标 | 2014年 | 2013年 | 本期比上年同 期增减(%) | 2012年 |
|-------------------------|---------|---------|------------------|---------|
| 基本每股收益(元/股) | 0.0312 | 0.0143 | 118.18 | 0.147 |
| 稀释每股收益(元/股) | 0.0312 | 0.0143 | 118.18 | 0.147 |
| 扣除非经常性损益后的基本每股收益(元/股) | -0.1 | -0.0998 | -0.20 | -0.0362 |
| 加权平均净资产收益率(%) | 1.2794 | 0.6153 | 增加0.66个百分 点 | 6.5317 |
| 扣除非经常性损益后的加权平均净资产收益率(%) | -4.0964 | -4.2953 | 增加0.20个百分 点 | -1.6097 |

二、非经常性损益项目和金额

√适用 □不适用

单位:元 币种:人民币

| 非经常性损益项目 | 2014 年金额 | 附注(如适 用) | 2013 年金额 | 2012 年金额 |
|--|--------------|-------------|---------------|---------------|
| 非流动资产处置损益 | -45,849.51 | | 12,606,730.92 | 38,267,195.08 |
| 越权审批, 或无正式批准文件, 或偶发性的税收返还、减免 | | | | |
| 计入当期损益的政府补助, 但与公司正常经营业务密切相关, 符合国家政策规定、按照一定标准定额或定量持续享受的政府补助除外 | 6,872,739.28 | | 31,741,358.33 | 43,133,436.39 |

| | | | | |
|---|---------------|--|---------------|---------------|
| 计入当期损益的对非金融企业收取的资金占用费 | | | | |
| 企业取得子公司、联营企业及合营企业的投资成本小于取得投资时应享有被投资单位可辨认净资产公允价值产生的收益 | | | | 11,777,903.52 |
| 非货币性资产交换损益 | 60,237,628.15 | | | |
| 委托他人投资或管理资产的损益 | | | | |
| 因不可抗力因素，如遭受自然灾害而计提的各项资产减值准备 | | | | |
| 债务重组损益 | 41,669.63 | | 19,200.00 | -4,300.25 |
| 企业重组费用，如安置职工的支出、整合费用等 | | | | |
| 交易价格显失公允的交易产生的超过公允价值部分的损益 | | | | |
| 同一控制下企业合并产生的子公司期初至合并日的当期净损益 | | | | |
| 与公司正常经营业务无关的或有事项产生的损益 | | | | |
| 除同公司正常经营业务相关的有效套期保值业务外，持有交易性金融资产、交易性金融负债产生的公允价值变动损益，以及处置交易性金融资产、交易性金融负债和可供出售金融资产取得的投资收益 | | | | |
| 单独进行减值测试的应收款项减值准备转回 | | | | |
| 对外委托贷款取得的损益 | | | | |
| 采用公允价值模式进行后续计量的投资性房地产公允价值变动产生的损益 | | | | |
| 根据税收、会计等法律、法规的要求对当期损益进行一次性调整对当期损益的影响 | | | | |
| 受托经营取得的托管费收入 | | | | |
| 除上述各项之外的其他营业外收入和支出 | 15,879.92 | | 14,008,043.85 | 562,259.73 |
| 其他符合非经常性损益定义的损益项目 | | | | |
| 少数股东权益影响额 | | | | |
| 所得税影响额 | -265,123.60 | | -282,131.17 | -438,314.34 |
| 合计 | 66,856,943.87 | | 58,093,201.93 | 93,298,180.13 |

第四节 董事会报告

一、董事会关于公司报告期内经营情况的讨论与分析

一、董事会关于公司报告期内经营情况的讨论与分析

报告期内，公司坚定不移的实施既定的战略目标和规划，积极主动执行产业战略结构调整战略，目前已形成以电气设备、互联网金融、资源能源开发利用为主的产业结构。公司管理层在董事会的领导下，按照“巩固现有，转型升级”的总体目标，全力推进各项工作，为公司实现跨越式发展打下坚实的基础。传统产业总体平稳，互联网金融业务在多省市展开，矿产业务向国际化迈进，非公开发行股票预案获董事会通过并向社会公布。报告期内公司实现营业收入 489,162,640.60 元，归属于母公司所有者的净利润 15,911,194.89 元。报告期内，公司主要完成了以下工作：

1. 完成风电资产与非非洲锆钛矿资产的置换工作

2014 年 1 月，公司与银河集团签订了《资产置换协议》，公司将持有广西风电和威海风电的全部股权转让给银河集团，同时作为对价，银河集团将其持有的香港长城矿业的 19% 的股权转让给公司，报告期内已完成了上述资产置换工作，公司由此进入了非洲锆钛矿领域。

2. 大力发展互联网金融产业

报告期内，公司分别与贵州遵义、山西临汾市、河北保定、云南保山政府签订了《数字化服务平台的战略框架协议》，为项目落地工作的顺利开展奠定了良好的基础。公司已完成了 POS、预付卡、互联网支付、移动支付四大平台的技术建设工作，并且四大平台系统均已获得由中国人民银行指定机构颁布的权威检测认证证书。此外，公司与银联在线支付、银联商务等五家支付机构都完成了技术对接，实现了 POS 系统的金融业务功能，成功发布 POS 系统并正式在线试运营。同时，公司还在其他城市进行了大量的市场数据调研、公共支付环境分析等前期准备工作，为今后的互联网小微金融服务平台项目打下良好的基础。

3. 巩固传统业务，增强产业竞争力

销售方面，长征电气调整销售政策，加强品牌宣传，参加德国汉诺威工业博览会，赴土耳其宣传推广，与衡阳变、沈阳变等单位签订了海外项目协议。银河开关构建起以大区管理为主体的市场管理体系，国际业务大增；固体环网柜销售同比增长 103%，成为公司新的利润增长点。长征中压通过南网、国网的资质审核，成为西南电力设计院、中广核工程公司、东风汽车等多家单位的供应商，为销售放量创造了大好条件。

技术方面，公司申报了 52 项专利；通过“贵州省知识产权优势培育企业”验收；“CZ”牌有载分接开关获贵州省名牌产品称号，“VM 油浸式真空有载分接开关”获贵州省科技进步一等奖，“MD 有载分接开关”获贵州省重点成果转化二等奖，发明专利“一种主载流触头系统”获 2014 年度贵州省专利金奖；完成了新产品负荷开关柜和断路器柜的全套型式试验。

4. 资源能源开发工作持续跟进

公司参股的海外锆钛矿企业香港长城矿业开发有限公司抓住发展机遇，加快矿山及运输基建，持续改进经营管理，不断推进企业发展方式的转变，走出一条开拓创新之路，报告期内实现了业务的较大增长，预计将为公司带来可观的收益。

报告期内，公司按期完成所属矿业子公司采矿权的年检工作。同时，贵州全境内继续执行环保政策和钼镍矿行业政策调控，遵义全市的钼镍矿企业均未恢复生产，公司所属矿山企业严格按照省、市政府部门的统一部署和要求继续加强矿山安全建设和环境治理工作，做好各项准备工作等待矿山的顺利开工。

5. 定向增发工作获得阶段性进展

2014 年 8 月，因公司非公开发行股票和筹划收购境外油气田资产构成重大资产重组，公司股票自 8 月 21 日起停牌，但鉴于国际石油价格持续下跌且前景不明朗，公司决定终止本次重大资产

收购事项，并于 2014 年 12 月 11 日复牌。同日，公司发布 2014 年非公开发行股票预案，并经 2014 年 12 月 10 日召开的第六届董事会第六次会议审议通过，该预案中，公司拟发行 A 股股票不超过 3.5 亿股，募集资金不超过 46.83 亿元，用于拓展和做强以高端装备制造、资源能源开发和互联网金融为主的三大主营业务。此后，公司对发行预案进行了调整。截止报告出具日，公司董事会已发布了新的非公开发行股票预案，计划发行 A 股股票不超过 4 亿股，募集资金 48.8 亿元，全部用于基于移动互联的小微金融服务平台建设项目。

(一) 主营业务分析

1 利润表及现金流量表相关科目变动分析表

单位:元 币种:人民币

| 科目 | 本期数 | 上年同期数 | 变动比例 (%) |
|---------------|-----------------|----------------|----------|
| 营业收入 | 489,162,640.60 | 654,631,311.12 | -25.28 |
| 营业成本 | 285,283,500.41 | 438,922,035.00 | -35.00 |
| 销售费用 | 68,480,544.17 | 74,547,393.23 | -8.14 |
| 管理费用 | 98,539,267.32 | 94,832,684.23 | 3.91 |
| 财务费用 | 63,271,631.47 | 80,526,063.49 | -21.43 |
| 经营活动产生的现金流量净额 | -38,801,647.48 | -13,058,423.77 | -197.14 |
| 投资活动产生的现金流量净额 | 36,628,150.06 | -76,203,787.15 | 不适用 |
| 筹资活动产生的现金流量净额 | -188,859,412.88 | 234,975,615.87 | 不适用 |
| 研发支出 | 22,827,524.84 | 32,007,781.16 | -28.68 |

2 收入

(1) 驱动业务收入变化的因素分析

报告期内公司实现营业收入 489,162,640.60 元，较上年同期下降 25.28%，主要因为公司风电业务置换转出所致。

(2) 以实物销售为主的公司产品收入影响因素分析

| 主营业务分产品情况 | | | | | | |
|-----------|----------------|----------------|---------|---------------|---------------|---------------|
| | 营业收入 | 营业成本 | 毛利率 (%) | 营业收入比上年增减 (%) | 营业成本比上年增减 (%) | 毛利率比上年增减 (%) |
| 高压产品 | 250,590,540.97 | 124,018,184.98 | 50.51 | -4.20 | -0.03 | 减少 2.07 个百分点 |
| 中压产品 | 224,253,020.43 | 152,982,501.56 | 31.78 | -0.28 | -4.18 | 增加 2.78 个百分点 |
| 成套产品 | 5,095,582.88 | 5,005,352.98 | 1.77 | -49.84 | -36.20 | 减少 21 个百分点 |
| 预付卡业务 | 2,536,252.38 | 140,929.91 | 94.44 | 25535.08 | 1653.81 | 增加 75.66 个百分点 |

(3) 订单分析

公司产品主要是订单生产。公司按照客户的要求，严控质量生产优良的产品。

(4) 新产品及新服务的影响分析

公司坚持技术创新，加大产品研发力度，以优良的产品质量赢市场，以完善的服务赢客户。

(5) 主要销售客户的情况

| 客户名称 | 销售金额(含税) | 占公司全部销售额（含税）的比例 |
|------------------|----------------|-----------------|
| 通用电气企业发展（上海）有限公司 | 57,039,897.85 | 9.97 |
| 国网山东省电力公司物资公司 | 28,633,000.66 | 5.00 |
| 国网冀北电力有限公司物资分公司 | 20,774,357.14 | 3.63 |
| 山东泰开变压器有限公司 | 18,667,100.00 | 3.26 |
| 特变电工衡阳变压器有限公司 | 17,256,956.00 | 3.02 |
| 合计 | 142,371,311.65 | 24.88 |

3 成本

(1) 成本分析表

单位：元

| 分行业情况 | | | | | | | |
|-------|--------|----------------|-------------|----------------|---------------|------------------|------|
| 分行业 | 成本构成项目 | 本期金额 | 本期占总成本比例(%) | 上年同期金额 | 上年同期占总成本比例(%) | 本期金额较上年同期变动比例(%) | 情况说明 |
| 电器 | 材料 | 237,443,628.67 | 84.20 | 247,499,913.83 | 84.86 | -4.06 | |
| | 人工 | 25,639,923.15 | 9.09 | 19,640,181.90 | 6.73 | 30.55 | |
| | 折旧 | 8,029,872.42 | 2.85 | 6,514,163.69 | 2.23 | 23.27 | |
| | 制造费用 | 10,892,615.27 | 3.86 | 18,040,414.99 | 6.18 | -39.62 | |
| | 合计 | 282,006,039.52 | 100.00 | 291,694,674.41 | 100 | -3.32 | |
| 风电 | 材料 | - | - | 127,465,586.11 | 90.55 | - | |
| | 人工 | - | - | 1,499,087.32 | 1.06 | - | |
| | 折旧 | - | - | 2,611,460.07 | 1.85 | - | |
| | 制造费用 | - | - | 9,210,150.75 | 6.54 | - | |
| | 合计 | - | - | 140,786,284.25 | 100 | - | |
| 第三方支付 | 材料 | 140,929.91 | 100 | 8,035.63 | 100 | 1,653.81 | |
| | 人工 | - | - | - | - | - | |
| | 折旧 | - | - | - | - | - | |
| | 制造费用 | - | - | - | - | - | |
| | 合计 | 140,929.91 | 100 | 8,035.63 | 100 | 1,653.81 | |
| 分产品情况 | | | | | | | |
| 分产品 | 成本构成 | 本期金额 | 本期占 | 上年同期金额 | 上年同 | 本期金 | 情况 |

| | 项目 | | 总成本 比例(%) | | 期占总 成本比 例(%) | 额较上 年同期 变动比 例(%) | 说明 |
|------|------|----------------|--------------|----------------|--------------------|---------------------------|----|
| 高压产品 | 材料 | 99,593,958.09 | 80.31 | 91,947,974.31 | 74.12 | 8.32 | |
| | 人工 | 14,390,248.95 | 11.60 | 11,291,192.67 | 9.1 | 27.45 | |
| | 折旧 | 3,871,687.75 | 3.12 | 4,108,512.53 | 3.31 | -5.76 | |
| | 制造费用 | 6,162,290.19 | 4.97 | 16,703,015.27 | 13.46 | -63.11 | |
| | 合计 | 124,018,184.98 | 100.00 | 124,050,694.78 | 100 | -0.03 | |
| 中压产品 | 材料 | 132,844,317.60 | 86.84 | 141,650,072.61 | 88.72 | -6.22 | |
| | 人工 | 11,249,674.21 | 7.35 | 8,094,082.34 | 5.07 | 38.99 | |
| | 折旧 | 4,158,184.67 | 2.72 | 2,542,628.87 | 1.59 | 63.54 | |
| | 制造费用 | 4,730,325.08 | 3.09 | 7,375,926.97 | 4.62 | -35.87 | |
| | 合计 | 152,982,501.56 | 100.00 | 159,662,710.79 | 100 | -4.18 | |
| 风电产品 | 材料 | | | 127,465,586.11 | 90.55 | | |
| | 人工 | | | 1,499,087.32 | 1.06 | | |
| | 折旧 | | | 2,611,460.07 | 1.85 | | |
| | 制造费用 | | | 9,210,150.75 | 6.54 | | |
| | 合计 | | | 140,786,284.25 | 100 | | |
| 预付卡 | 材料 | 140,929.91 | 100 | 8,035.63 | 100 | 1,653.81 | |
| | 人工 | | | | | | |
| | 折旧 | | | | | | |
| | 制造费用 | | | | | | |
| | 合计 | 140,929.91 | 100 | 8,035.63 | 100 | 1,653.81 | |

(2) 主要供应商情况

| 供应商名称 | 采购金额(含税) | 占公司全部采购总额(含税)的比例 |
|----------------|---------------|------------------|
| 深圳市泰科万通电气有限公司 | 15,304,500.00 | 5.00 |
| 深圳市科尔达机电设备有限公司 | 11,438,334.99 | 3.74 |
| 浙江东亚机电有限公司 | 9,130,379.12 | 2.98 |
| 深圳市创银科技股份有限公司 | 8,049,645.02 | 2.63 |
| 安迪普科技(深圳)有限公司 | 8,000,942.88 | 2.61 |
| 合计 | 51,923,802.01 | 16.96 |

4 费用

资产减值损失 2014 年发生额 17,439,292.38 元，比上年 12,877,997.63 元增加 35.42%，其主要原因是：报告期内计提资产减值准备增加所致。

所得税费用 2014 年发生额 8,899,369.15 元，比上年-129,502.60 元增加 6,971.96%，其主要原因是：报告期内资产置换所致。

5 研发支出

(1) 研发支出情况表

单位：元

| | |
|------------------|---------------|
| 本期费用化研发支出 | 238,581.82 |
| 本期资本化研发支出 | 22,588,943.02 |
| 研发支出合计 | 22,827,524.84 |
| 研发支出总额占净资产比例（%） | 1.80% |
| 研发支出总额占营业收入比例（%） | 4.67% |

(2) 情况说明

报告期内研发支出主要用于开发固体绝缘环网柜、OSIS 固体绝缘新品试制、固封式断路器、气体绝缘金属封闭环网柜、C-GIS 气体绝缘开关柜、收单系统、预付卡系统等产品中。

6 现金流

(1) 收到其他与经营活动有关的现金:2014 年发生额 16,747,670.86 元,比上年 62,460,822.12 元减少 73.19%,主要原因报告期内资产置换所致。

(2) 处置固定资产、无形资产和其他长期资产收回的现金净额:2014 年发生额 16,080,000.00 元,比上年 9,670,380.64 元,增加 66.28%,主要原因是:报告期内收回资产处置款所致。

(3) 处置子公司及其他营业单位收到的现金净额: 2014 年发生额 13,492,323.72 元,上年未发生,主要原因是报告期内资产置换所致。

(4) 收到其他与投资活动有关的现金: 2014 年发生额 36,000,000.00 元,上年未发生,主要原因是报告期内投资业务到期所致。

(5) 购建固定资产、无形资产和其他长期资产支付的现金:2014 年发生额 35,184,173.66 元,比上年 15,272,663.70 元增加 130.37%,主要原因是报告期支付工程尾款所致。

(6) 取得借款收到的现金:2014 年发生额 593,970,000.00 元,比上年 1,217,000,000.00 元减少 51.19%,主要原因是报告期内银行借款减少所致。

7 其他

(1) 公司利润构成或利润来源发生重大变动的详细说明

①营业成本: 2014 年度发生额 285,283,500.41 元, 比上年 438,922,035.00 元减少 35%, 主要原因是: 报告期内资产置换所致。

②资产减值损失: 2014 年度发生额 17,439,292.38 元, 比上年 12,877,997.63 元增加 35.42%, 主要原因是: 报告期内计提资产减值准备增加所致。

③投资收益: 2014 年度发生额 66,354,980.33 元, 比上年 1,052,978.13 元增加 6201.65%, 主要原因是: 报告期内资产置换所致。

④营业外收入: 2014 年发生额 7,038,656.41 元, 比上年 59,324,493.13 元减少 88.14%, 主要原因是: 报告期内政府补助减少所致。

⑤营业外支出: 2014 年发生额 154,217.09 元, 比上年 949,160.03 元减少 83.75%, 主要原因是: 报告期内非流动资产处置减少所致。

⑥所得税费用: 2014 年发生额 8,899,369.15 元, 比上年-129,502.60 元增加 6,971.96%, 其主要原因是: 报告期内资产置换所致。

(2) 公司前期各类融资、重大资产重组事项实施进度分析说明

2010 年，公司非公开发行股票得到证监会核准，成功募集资金 453,747,000.00 元，用于建设“220kV 有载分接开关项目”、“油浸式真空有载分接开关项目”和“2.5 兆瓦直驱永磁风力发电机组项目”，以上项目均在报告期内达到预定可使用状态，截止 2013 年 12 月 31 日募集资金已全部使用完毕。

2011 年，经中国证监会核准，公司通过资本市场成功发行 4 亿元公司债券。此次公司债券的顺利发行，为公司持续发展的流动资金需求提供了补充，大大缓解了企业扩大再生产所面临的资金压力。2013 年 11 月 18 日已全部回售。

2013 年 7 月，公司发布《2013 年非公开发行股票预案》，并经 2013 年 8 月 5 日召开的公司 2013 年第三次临时股东大会审议通过，但由于资本市场环境影响，公司推迟了再融资的工作进度。

2014 年 8 月，因公司筹划收购境外油气田资产构成重大资产重组，公司股票自 8 月 21 日起停牌，但鉴于国际石油价格持续下跌且前景不明朗，公司决定终止本次重大资产收购事项，并于 2014 年 12 月 11 日复牌。同日，公司发布《2014 年非公开发行股票预案》，并经 2014 年 12 月 10 日召开的第六届董事会第六次会议审议通过，该预案中，公司拟发行 A 股股票不超过 3.5 亿股，募集资金不超过 46.83 亿元，主要用于偿还银行贷款、补充流动资金以拓展和做强主营业务。

(3) 发展战略和经营计划进展说明

报告期内，由于宏观经济下行、风电业务置换转出等因素影响，公司主营业务未能实现预期增长目标，营业收入较上年同期下降 25.28%。

(二) 行业、产品或地区经营情况分析

1、 主营业务分行业、分产品情况

单位:元 币种:人民币

| 主营业务分行业情况 | | | | | | |
|-----------|----------------|----------------|---------|---------------|---------------|---------------|
| 分行业 | 营业收入 | 营业成本 | 毛利率 (%) | 营业收入比上年增减 (%) | 营业成本比上年增减 (%) | 毛利率比上年增减 (%) |
| 电器 | 479,939,144.28 | 282,006,039.52 | 41.24 | -3.38 | -3.32 | 减少 0.04 个百分点 |
| 第三方支付 | 2,536,252.38 | 140,929.91 | 94.44 | 25,535.08 | 1,653.81 | 增加 75.66 个百分点 |
| 主营业务分产品情况 | | | | | | |
| 分产品 | 营业收入 | 营业成本 | 毛利率 (%) | 营业收入比上年增减 (%) | 营业成本比上年增减 (%) | 毛利率比上年增减 (%) |
| 高压产品 | 250,590,540.97 | 124,018,184.98 | 50.51 | -4.20 | -0.03 | 减少 2.07 个百分点 |
| 中压产品 | 224,253,020.43 | 152,982,501.56 | 31.78 | -0.28 | -4.18 | 增加 2.78 个百分点 |
| 成套产品 | 5,095,582.88 | 5,005,352.98 | 1.77 | -49.84 | -36.20 | 减少 21 个百分点 |

| | | | | | | |
|-------|--------------|------------|-------|-----------|----------|---------------|
| 预付卡业务 | 2,536,252.38 | 140,929.91 | 94.44 | 25,535.08 | 1,653.81 | 增加 75.66 个百分点 |
|-------|--------------|------------|-------|-----------|----------|---------------|

2、主营业务分地区情况

单位：元 币种：人民币

| 地区 | 营业收入 | 营业收入比上年增减 (%) |
|----|----------------|---------------|
| 东部 | 221,003,127.97 | 17.78 |
| 南部 | 57,624,449.20 | -56.48 |
| 西部 | 74,392,403.27 | -66.95 |
| 北部 | 126,937,730.99 | 39.98 |
| 国外 | 2,517,685.23 | -75.56 |

(三) 资产、负债情况分析

1 资产负债情况分析表

单位：元

| 项目名称 | 本期期末数 | 本期期末数占总资产的比例 (%) | 上期期末数 | 上期期末数占总资产的比例 (%) | 本期期末金额较上期期末变动比例 (%) | 情况说明 |
|----------|----------------|------------------|----------------|------------------|---------------------|---------------------------|
| 货币资金 | 258,703,286.34 | 9.82 | 509,162,288.46 | 16.62 | -49.19 | 减少的主要原因是报告期内资产置换及偿还银行借款所致 |
| 应收票据 | 90,606,605.40 | 3.44 | 138,310,271.25 | 4.51 | -34.49 | 减少的主要原因是报告期内票据到期解付及支付货款所致 |
| 存货 | 165,008,618.91 | 6.27 | 262,714,465.51 | 8.57 | -37.19 | 减少的主要原因是报告期内资产置换所致 |
| 其他流动资产 | 163,956.71 | 0.01 | 9,990,542.94 | 0.33 | -98.36 | 减少的主要原因是报告期内资产置换所致 |
| 可供出售金融资产 | 573,295,441.01 | 21.77 | 15,567,000.00 | 0.51 | 3,582.76 | 增加的主要原因是报告期内资产置换所致 |
| 固定资产 | 313,081,461.74 | 11.89 | 492,067,070.99 | 16.06 | -36.37 | 减少的主要原因是报告期内资产置换所致 |
| 在建工程 | 30,966,369.04 | 1.18 | 168,691,130.31 | 5.50 | -81.64 | 减少的主要原因是报告期内资产置换所致 |
| 开发支出 | 51,087,737.48 | 1.94 | 108,202,603.72 | 3.53 | -52.79 | 减少的主要原因是报告期内资产置换所致 |
| 应付票 | 46,210,000.00 | 1.75 | 153,813,701.46 | 5.02 | -69.96 | 减少的主要原因是报告 |

| | | | | | | |
|-------------|----------------|-------|----------------|-------|----------|------------------------|
| 据 | | | | | | 期内票据到期解付所致 |
| 应付账款 | 153,407,709.72 | 5.83 | 298,370,207.13 | 9.74 | -48.58 | 减少的主要原因是报告期内资产置换所致 |
| 应交税费 | 21,161,140.26 | 0.80 | 6,806,906.52 | 0.22 | 210.88 | 增加的主要原因是报告期内资产置换所致 |
| 应付股利 | 64,090.00 | 0.00 | 894,994.00 | 0.03 | -92.84 | 减少的原因是报告期内支付股利所致 |
| 一年内到期的非流动负债 | 548,900,000.00 | 20.84 | 30,000,000.00 | 0.98 | 1,729.67 | 增加的原因报告期内将到期的长期借款转入所致 |
| 长期借款 | 435,688.00 | 0.02 | 625,654,544.00 | 20.42 | -99.93 | 减少的原因是报告期内将到期的长期借款转出所致 |
| 递延收益 | 23,085,789.17 | 0.88 | 46,743,993.92 | 1.53 | -50.61 | 减少的主要原因是报告期内资产置换所致 |

(四) 核心竞争力分析

公司 1997 年上市，是专业生产高、中压电器元件的国家大型一档企业，具备年产有载分接开关 5000 台/套、中压元件设备 4 万台/套的能力，是西南地区最大的工业电器生产基地之一，同时拥有广西最大固封式真空断路器及高压成套设备生产基地。目前已形成以电气设备、矿业开发以及互联网金融三大产业为支柱的产业集团。公司的核心竞争力主要表现在以下几点：

1、管理团队：公司拥有一支由多位国内外顶级专家、资深博士及业界管理精英组成的高素质优秀管理团队，具备较强强大的投资、经营管理经验。特别是互联网金融团队，核心成员来自银联/银行、互联网、电子商务及消费品领域，均具备多年相关行业经验，对金融支付、互联网、电子商务、社区消费、消费商业模式、用户体验有深刻的理解与研究；其中运营团队均来自国内领先的互联网企业及相关电子商务平台，拥有丰富的网络运营、技术开发、渠道建设与客服督导经验。

2、产品优势：高压领域，公司有载分接开关销售量世界第三，国内市场占有率第二；中压领域，公司固体绝缘开关柜等产品获得国家和省级科技进步奖、国家级新产品奖、国家和省级名牌产品多项荣誉，并且与 GE 形成了良好的合作关系。互联网金融领域，公司拥有中国人民银行颁发的第三方支付许可证，使公司在互联网金融领域具有竞争优势，公司通过牵手国内金融机构为本业务提供了业务保障；通过签约智慧城市为本业务的实施提供了市场切入口；通过融合支付平台并利用移动智能终端，建立小微金融服务网点，可以提供丰富的金融借贷和理财增值服务，为消费者提供一站式便捷服务，提升小微商户经营效率和收入。

3、区位优势：公司注册地为贵州，目前公司主要的控股公司享受西部大开发税收政策优惠。国务院发布国发 2 号文，明确要促进贵州地区又好又快的发展。公司互联网金融事业部办公地位于北京海淀区，是国内互联网和金融政策扶持最大的地区之一。公司将进一步争取获得政府对于未来发展的支持，进一步抓住区位优势为公司发展创造的良好机遇。

(五) 投资状况分析

1、非金融类公司委托理财及衍生品投资的情况

(1) 委托理财情况

单位:元 币种:人民币

| 合作方名称 | 委托理财产品类型 | 委托理财金额 | 委托理财起始日期 | 委托理财终止日期 | 报酬确定方式 | 预计收益 | 实际收回本金金额 | 实际获得收益 | 是否经过法定程序 | 计提减值准备金额 | 是否关联交易 | 是否涉诉 | 资金来源并说明是否为募集资金 | 关联关系 | |
|--------------------|----------|------------|-------------|-------------|--------|-----------|------------|-----------|----------|----------|--------|------|----------------|------|---|
| 上海甄航投资管理中心(有限合伙) | 投资理财 | 36,000,000 | 2013年12月13日 | 2014年12月13日 | 佣金 | 3,240,000 | 36,000,000 | 3,240,000 | 是 | 0 | 否 | 否 | 自有资金,非募集资金 | | |
| 合计 | / | 36,000,000 | / | / | / | 3,240,000 | 36,000,000 | 3,240,000 | / | 0 | / | / | / | / | |
| 逾期未收回的本金和收益累计金额(元) | | | | | | | | | | | | | | | 0 |

2、募集资金使用情况

(1) 募集资金总体使用情况

√适用 □不适用

单位:万元 币种:人民币

| 募集年份 | 募集方式 | 募集资金总额 | 本年度已使用募集资金总额 | 已累计使用募集资金总额 | 尚未使用募集资金总额 | 尚未使用募集资金用途及去向 |
|--------------|------|-----------|---|-------------|------------|--|
| 2010 | 增发 | 45,374.70 | - | 44,294.53 | 1.93 | 公司募集资金已全部使用完毕, 账户余额为 1.93 万元, 为专户利息收入, 其中 1.89 万元转入贵州长征电气有限公司基本账户, 0.04 万元转入广西银河风力发电有限公司基本账户 |
| 合计 | / | 45,374.70 | - | 44,294.53 | 1.93 | / |
| 募集资金总体使用情况说明 | | | 截止2013年12月31日, 公司募集资金已经按照相关规定投入到相关项目, 资金已全部使用完毕。贵州长征电气有限公司(原“贵州长征电力设备有限公司”)的募集资金专户在2014年5月4日销户, 余额1.89万元转入该公司基本账户。广西银河风力发电有限公司的募集资金专户在2014年5月6日销户, 余额0.04万元转入该公司基本账户。 | | | |

(2) 募集资金承诺

(3) 项目情况

√适用 □不适用

单位:万元 币种:人民币

| 承诺项目名称 | 是否变更项目 | 募集资金投入金额 | 募集资金本年度投入金额 | 募集资金累计实际投入金额 | 是否符合计划进度 | 项目进度 | 预计收益 | 产生收益情况 | 是否符合预计收益 | 未达到计划进度和收益说明 | 变更原因及募集资金变更程序说明 |
|-------------------|--------|-----------|--|--------------|----------|---------|-----------|-----------|----------|--------------|-----------------|
| 220kV有载分接开关项目 | 否 | 3,000.00 | 0 | 3,161.90 | 是 | 105.40% | 1,122.00 | 1,267.13 | 是 | 不适用 | |
| 油浸式真空有载分接开关项目 | 否 | 5,400.00 | 0 | 5,400.17 | 是 | 100% | 2,749.75 | 3,126.68 | 是 | 不适用 | |
| 2.5兆瓦直驱永磁风力发电机组项目 | 否 | 35.00 | 0 | 35.73 | 否 | 102.09% | 51,381.70 | -1,254.58 | 否 | 见表下说明 | |
| 合计 | / | 43,400.00 | 0 | 44,294.53 | / | / | 55,253.45 | / | / | / | / |
| 募集资金承诺项目使用情况说明 | | | “2.5兆瓦直驱永磁风力发电机组”项目未达到预计效益, 主要原因为自2009年起, 风电市场参与者增多, 市场竞争加剧, 出现产能过 | | | | | | | | |

| | |
|--|--|
| | <p>剩的局面，并且产品价格大幅下降，1.5MW 风机的平均单位千瓦售价由编制项目可研时的近 7,000 元/KW，大幅下降至 3,500~4,500 元/KW（双馈机型约 3,500~3,700 元/KW，直驱机型约 3,800~4,500 元/KW）；同时，由于整个风电行业受到政策调控，市场新增装机容量也大大低于预期，公司的生产未能实现规模效益，截止本报告披露日仍未有明显改观。</p> |
|--|--|

(4) 募集资金变更项目情况

适用 不适用

3、 主要子公司、参股公司分析

以下均为公司合并报表范围内的控股子公司。

(1) 贵州长征电气有限公司，法定代表人：李勇，注册资本人民币 11,400 万元；注册地址：贵州遵义市汇川区武汉路临 1 号。经营范围：销售电力设备、电器元件及电子产品的设计、研制、生产、销售及售后服务；电气技术开发、咨询及服务，对外贸易，机械加工。截止 2014 年 12 月 31 日，贵州长征电气有限公司总资产 562,227,743.54 元，所有者权益 267,707,640.05 元，2014 年度实现主营业务收入 250,565,894.82 元，净利润 33,691,104.97 元。

(2) 北海银河开关设备有限公司，法定代表人：曹玉生，注册资本人民币 10,000 万元；注册地址：北海市西藏路银河软件科技园专家创业 1 号楼三楼。经营范围：电力成套设备、开关柜、断路器、开关及相关元器件的设计、研制、生产、销售及售后服务。截止 2014 年 12 月 31 日，北海银河开关设备有限公司总资产 472,242,614.76 元，所有者权益 271,096,824.66 元，2014 年 1-12 月实现主营业务收入 202,482,457.09 元，净利润 30,172,779.10 元。

(3) 贵州长征中压开关设备有限公司，法定代表人：周联俊，注册资本人民币 10,200 万元；注册地址：遵义市武汉路临 1 号。经营范围：电力成套设备、开关柜、断路器、开关及相关元器件的设计、研制、生产、销售及售后服务（以上经营范围国家法律、法规禁止经营的项目不得经营；国家法律、法规规定应经审批而未获得审批前的项目不得经营）。截止 2014 年 12 月 31 日，贵州长征中压开关设备有限公司总资产 99,453,061.12 元，所有者权益 57,905,736.05 元，2014 年 1-12 月实现主营业务收入 22,334,693.83 元，净利润- 807,190.86 元。

(4) 北京国华汇银科技有限公司，法定代表人：王国生，注册资本：10,000 万；注册地址：北京市海淀区紫竹院路 69 号 5 层 502。经营范围：预付卡发行与受理。技术开发、技术转让、技术咨询、技术服务；销售计算机、软件及辅助设备、电子产品、仪器仪表、自行开发后的产品；经济贸易咨询；市场调查；计算机系统服务；软件开发；计算机技术培训。截止 2014 年 12 月 31 日，北京国华汇银科技有限公司总资产 93,895,847.00 元，所有者权益 57,894,582.24 元，2014 年 1-12 月实现主营业务收入 2,536,252.38 元，净利润-9,247,358.33 元。

(5) 江苏银河长征风力发电设备有限公司，法定代表人：高健，注册资本：人民币 5,000 万元；注册地址：响水沿海经济开发区。经营范围：风力发电机组及其零部件的设计、制造与销售；与风电相关的业务咨询（以上范围国家有专项规定的待取得审批手续后方可经营）。截止 2014 年 12 月 31 日，江苏银河长征风力发电设备有限公司总资产 48,107,220.79 元，所有者权益 48,107,220.79 元，2014 年度未实现销售收入，净利润-495,183.88 元。

(6) 遵义长征矿业有限公司，法定代表人：高健，注册资本：人民币 1,000 万元；注册地址：遵义市红花岗区深溪镇内。经营范围：矿产品加工（不含开采）；销售：有色金属、矿产品（除专项）、进出口业务、矿产品技术开发研究。截止 2014 年 12 月 31 日，遵义长征矿业有限公司总资产 5,514,302.26 元，所有者权益 5,514,302.26 元，2014 年度未实现销售收入，净利润-3,041,158.33 元。

(7) 遵义市通程矿业有限公司，法定代表人：周联俊，注册资本：人民币 800 万元；注册地址：遵义市红花岗区金鼎镇莲池村。经营范围：矿产品加工（不含煤炭）、有色金属经营。截止 2014 年 12 月 31 日，遵义市通程矿业有限公司总资产 8,840,599.82 元，所有者权益 7,293,499.82 元，2014 年度未实现销售收入，净利润-68,353.76 元。

(8) 贵州博毫矿业有限公司，法定代表人：高健，注册资本：人民币 400 万元；注册地址：遵义县毛石镇人民政府 2 号办公楼三楼。经营范围：矿产品开发利用（不含开采，法律法规禁止

的，不得经营；应经审批的，未获审批前不得经营）、钼矿开采（在许可证有效期内和许可范围从事经营）。截止 2014 年 12 月 31 日，贵州博毫矿业有限公司总资产 3,742,209.80 元，所有者权益 2,268,392.50 元，2014 年度未实现销售收入，净利润-432,051.39 元。

净利润贡献 10%以上的子公司情况

单位：万元

| | | |
|--------|------------|--------------|
| 单位名称 | 贵州长征电气有限公司 | 北海银河开关设备有限公司 |
| 主要产品 | 电气设备制造 | 电气设备制造 |
| 主要业务收入 | 25,056.59 | 20,248.25 |
| 净利润 | 3,369.11 | 3,017.28 |

4、非募集资金项目情况

适用 不适用

二、董事会关于公司未来发展的讨论与分析

(一) 行业竞争格局和发展趋势

1. 互联网金融业

根据中国互联网协会发布的《中国互联网发展报告（2014）》披露，2013 年我国互联网经济整体规模已达到 6,004.1 亿元，预计到 2017 年网络经济整体规模将达到 17,231.5 亿元。互联网经济规模的扩大推动互联网金融的快速发展，金融服务模式不断创新。近年来，互联网支付、网络借贷、互联网众筹等互联网金融各领域不论是平台数量还是行业规模都呈现爆炸式增长。

传统银行、保险、信托等金融机构本质是在不确定性的环境下跨期跨空间配置资金，利用信息不对称、解决资金供需平衡获取收益。由于传统金融企业的成本较高，服务更多地关注高收入、高净值的大客户，并没有能够深度挖掘收入处于中低水平的潜在客户。根据波士顿咨询公司的统计，我国家庭金融资产低于 10 万美元的家庭数量占到了全国的 94%，尤其是中低收入阶层缺乏金融服务，大部分只是简单的储蓄。这意味着我国的金融市场未被开发的长尾市场十分庞大。由于互联网的规模效应和网络效应，通过互联网从事金融服务大大降低了单个客户的服务成本。互联网金融因其低成本优势，可以对金融资产较小、银行等其他金融机构无法关注到的庞大长尾用户进行有效的覆盖，扩大了金融服务的用户范围；同时，移动互联网技术飞速发展使得金融服务不再受时间地点限制，个人理财、互联网基金和保险、众筹、小额贷款等都将走向移动端，用户可以随时随地地享受金融服务，大幅提升投融资和各种交易的效率。

总之，互联网与金融的结合使得传统金融看似不可能的事变成了现实，互联网金融的发展拥有无限广阔的空间。

竞争格局：

近年来，互联网支付、网络借贷、互联网众筹等互联网金融各领域都涌现了大批的竞争者，腾讯、阿里、百度、京东、苏宁等著名企业在各自擅长的领域都具有无可比拟的优势，互联网金融的竞争程度日趋激烈。但公司在这方面也具有不可替代的优势：公司通过牵手国内金融机构为本业务提供了业务保障；通过签约智慧城市为本业务的实施提供了市场切入口；通过融合支付平台并利用移动智能终端，建立小微金融服务网点，可以提供丰富的金融借贷和理财增值服务，为消费者提供一站式便捷服务，提升小微商户经营效率和收入。

面临的困难：由于互联网金融属于新兴行业，尚未形成成熟的运营模式，需要公司分阶段、分步骤、循序渐进地推进项目建设，以及及时有效地控制项目运营风险。互联网金融是一项长期的工作，涉及面广，需要专门的组织机构持续、强有力地推进实施，合理的组织结构显得非常重要。

2. 电气设备领域

国家电网 2015 年计划投资 4202 亿元，同比增幅达 24%。2015 年将完成 30 个重点城市市区、30 个非重点城市核心区配电网建设改造，全面实现大电网范围内户户通电。公司的高压和中压产业将面临一定的发展机遇。但电气设备尤其是有载分接开关的市场容量总体不大，未来增长潜力有限。

竞争格局：

公司的高压电器元件，尤其是有载分接开关，具有较高的技术壁垒，市场竞争相对较小，随着公司新产品研发力度和市场开拓力度的加大，产能受限问题的解决，高压产品市场份额将在巩固的基础上进一步提升；而中压电器元件市场竞争相对激烈，但是受益于城镇化及农网改造，及 2015 年电网投资规模的放大，中压产品市场将迎来新一轮的增长。公司将进一步加强中压产品市场的开拓力度，努力开拓海外市场，确保公司中压产品市场份额保持稳定增长的态势。

面临的困难：

有载分接开关的市场容量较为有限，且有新的国外高端产品进入市场，竞争加剧。中压市场的进入壁垒较小，竞争者不断涌入，会对公司的中压业务造成一定的影响。公司将通过加大创新力度、积极研发新技术来提高产品附加值，根据市场灵活调整销售策略，增强市场扩张力度，进而在国际业务上取得突破。同时利用自身强大的品牌影响力和优良的质量，保证销售收入的稳步增加及国内市场保持良好的占有率。

3. 矿业领域

锆钛矿由于其特殊的金属特性，被广泛应用于精密铸造、高级耐火材料、航空航天、化工等行业，目前我国国内市场对锆精矿、钛铁矿的需求较强，锆钛市场盈利空间较大。报告期内公司与银河集团签订《资产置换协议》，获得香港长城矿业开发有限公司的 19% 股权，从而走出国门，开发海外锆钛矿资源，以实现优质资源的全球化合理调配，满足国内市场对锆精矿、钛铁矿的需求。

竞争格局：非洲长城矿业开发有限公司持有莫桑比克矿业部颁发的锆钛矿的采矿证，是在莫桑比克中资企业获得的位数不多矿产采矿证之一，表明公司进军锆钛矿领域具有较强的竞争力和很大的市场空间。

面临的困难：莫桑比克电力、道路等基础设施较为落后，生产作业、技术人员大部分需从外部派驻、主要生产设备需进口，矿产品的运输路径较长，影响非洲长城矿业的生产效率及预期生产规模和效益的实现。同时，我国在诸如宏观调控政策、财政货币政策、税收政策、贸易政策等方面的变化，都将可能对公司的经营生产和经济效益产生一定影响。

(二) 公司发展战略

未来三年公司将积极主动深化产业战略结构调整，执行集中多元化的产业战略，通过自主建设开发、资产并购等各种方式拓展业务，逐渐形成以互联网金融为主、稳步发展资源能源开发、电气设备的战略产业格局。加快自主创新，提升公司的综合实力，推动公司快速发展，努力将公司建成具有较好资产质量、较强盈利能力、具备竞争力的企业。

(三) 经营计划

2015 年，公司将持续推动互联网金融业务的发展，全面开展基于移动互联网的小微金融服务平台建设；继续发展电气设备产业，加大在高电压等级、高附加值产品领域的投资；积极推动香港长城矿业开发有限公司的矿业工作，深入开发该地区的锆钛矿资源，并做好贵州省内钨镍矿开采准备工作。2015 年计划实现营业收入 9 亿元以上。公司将主要做好以下几方面工作：

1. 全面推进非公开发行股票工作

2015 年 3 月，公司发布了《2015 年非公开发行股票预案》，计划向银河集团、银河实业、瀚叶财富、科创嘉源四个认购对象共发行 4 亿股股票，募集资金 48.8 亿元，用于基于移动互联网的小微金融服务平台建设。公司将在 2015 年全面开展非公开发行股票工作，组织相关中介机构准备材料报送监管机构审批，并在获得审批后做好相应的发行工作。

2. 互联网金融方面，基于移动互联网的小微金融服务平台旨在服务于全国近 5500 万小微商户及顾客，有效改善小微商户及顾客的金融生存状态。通过铺设移动互联网智能终端、构建金融服务平台

台，为小微商户提供成熟的服务类解决方案，并全面解决小额贷款等多种金融需求。同时，通过构建的智能终端网络，利用基于移动互联的智能终端在小微商户中的高普及度，提供满足各种金融服务场景的移动智能终端设备。公司将打造综合一体化的小微金融服务平台，可以为小微商户的客户提供日常缴费（水、电、燃气等）以及个人金融服务（转账、还款、小额取款），提高小微商户的工作效率和经营收入。通过平台获取到小微商户的流水信息、个人客户的缴费信息、消费习惯等数据资产后，经过大数据的科学分析，能为小微在未来提供小额贷款和理财等金融服务提供征信依据和实施基础。

3. 电气设备方面，强化技术改进，即新技术、新工艺、新材料的应用，提高产品质量，提高产品可靠性，提高产品竞争力；完成 ZVV（12 档规格）真空有载分接开关的研发以及 ZMGI 2000A 真空有载分接开关的样机试制；完成牵引变压器用分接开关的研发，尽快推向市场；完善高压开关柜、环网柜产品规格系列；对固体绝缘环网柜和开关柜等产品的成本进行梳理，寻找成本下降的空间。在市场方面，加大开拓海外市场力度；努力开发电源市场、铁路牵引变市场；调整国内大区，集中优势深耕细作；采取市场区域负责制，全国市场分为三大区域；在有条件的省市开发、拓展代理商，共同开发市场。通过以上举措，力争公司电气设备产业 2015 年实现营业收入 6 亿元以上。

4. 矿产业务方面，公司将积极支持香港长城矿业开发有限公司在莫桑比克克利马内的锆钛矿开发业务，优化矿山开采方案，深入开发该地区的锆钛矿资源。目前，该业务已正常营运，正持续产生收益。同时，公司将大力推进已收购贵州省内矿山的标准化建设，优化开采、开发方案，合理、科学的控制建设、开采成本，使矿山资源开发、利用最大化，积极推进机械化施工，逐步提高开采效率；严格控制安全和环境污染风险；认真贯彻执行预决算制度，进一步强化管理，控制支出，努力降低成本费用；加强制度建设、规范管理，努力提高工作质量和效率；积极做好矿山开采的各项准备工作，争取早日实现复工复产。

5. 提高上市公司质量，进一步规范运作。严格按照《证券法》、《公司法》和监管部门的规定和要求，完善公司法人治理结构和内部控制机制，杜绝违法违规的行为，建立起风险预警和处理机制。切实做好信息披露工作，注重投资者关系管理，通过多种途径加强与投资者、监管部门、媒体的沟通，树立天成控股作为社会公众公司的优秀形象。

(四) 因维持当前业务并完成在建投资项目公司所需的资金需求

1. 资金需求

2015 年，公司资金需求约为 41 亿元，主要表现为拓展互联网金融业务，建设基于移动互联的小微金融服务平台；其次为升级及扩大高压电气设备生产，进行电气技术升级与创新；以及建设完善矿产资源的挖掘、加工工作。

2. 公司资金的主要来源

公司 2015 年建设基于移动互联的小微金融服务平台、维持正常生产经营活动、技术改造及项目投资所需的资金主要通过自有资金、定向增发募集资金、银行融资、争取政府财政支持等多种方式解决。

2015 年，公司将加强内部控制，通过对资金的统一调度、管理和运用，充分盘活资金存量，有效提高资金使用效率，降低财务成本和资金风险。同时严控公司各项费用支出，加快资金周转速度，合理安排资金使用计划，保证公司健康快速发展。

(五) 可能面对的风险

1. 行业增速结构性放缓风险

受宏观经济和国家行业政策的影响，2015 年电气设备的需求及投资可能会出现增长，但公司产品所属细分行业需求可能放缓，甚至有可能出现下降，这对公司经营业绩的增长可能产生负面影响。

对策：提升产品技术含量、降低库存、加强成本控制和管理从而提高公司在电气设备的行业竞争力，稳固市场地位。同时加快互联网金融业务和矿产业务的发展，增强公司因单一产品或行业而带来的行业风险。

2. 矿业的政策性风险

矿山开采和加工业是公司近年来涉足的行业，由于涉及到资源稀缺、环保和安全等特殊性的特殊，政府部门对行业的监管非常严格，政府部门出台的相关行业政策对公司产业的发展有直接影响。

对策：积极引进专业的行业人才；加大对新行业的知识培训；加强安全、环保建设工作，做地区的示范企业。同时加强与相关部门的沟通工作，以行业的正面形象树立规范生产的行业标杆。

3. 原材料价格波动带来的风险

公司主要产品涉及的铜、稀土永磁材料等原材料，原材料的价格上涨对公司的生产成本带来较大的压力。

对策：通过实时跟踪和分析原材料价格走势、实施全面预算管理、加强技术创新和管理创新提高材料利用率和工艺水平等成本控制和管理办法，有效的降低原材料价格波动带来的风险。

4. 资金压力加大带来的运营风险

公司积极转型，推进互联网金融业务和矿业发展的同时，需要大量的流动资金，公司面临资金的压力。

对策：通过产业规模的扩大、盈利能力的提升，积累更多的自有资本，增强公司抗风险能力。加强与各类金融机构的沟通，通过建立良好的信用度保障各种融资渠道的畅通。

5. 人才缺失带来公司发展后劲不足的风险

由于公司业务纵深发展和产业扩张，专业技术人员和管理人员严重缺乏，不能维持公司的可持续发展。

对策：制定吸引人才的薪酬制度，拓宽人才招聘的广度和深度，加强现有员工的培训力度。

三、董事会对会计师事务所“非标准审计报告”的说明

(一) 董事会、监事会对会计师事务所“非标准审计报告”的说明

适用 不适用

(二) 董事会对会计政策、会计估计或核算方法变更的原因和影响的分析说明

适用 不适用

自 2014 年 1 月 26 日起，财政部陆续颁布或修订了《企业会计准则第 2 号-长期股权投资》、《企业会计准则第 9 号-职工薪酬》、《企业会计准则第 30 号-财务报表列报》、《企业会计准则第 33 号-合并财务报表》、《企业会计准则第 37 号-金融工具列报》、《企业会计准则第 39 号-公允价值计量》、《企业会计准则第 40 号-合营安排》和《企业会计准则第 41 号-在其他主体中权益的披露》共八项具体会计准则，并要求在 2014 年年度及以后期间的财务报告中按照金融工具的列报准则要求对金融工具进行列报，其他准则自 2014 年 7 月 1 日起在所有执行企业会计准则的企业范围内施行。2014 年 6 月 20 日，财政部修订了《企业会计准则第 37 号——金融工具列报》，要求执行企业会计准则的企业在 2014 年度及以后期间的财务报告中按照该准则要求对金融工具进行列报。2014 年 7 月 23 日，财政部发布了《财政部关于修改〈企业会计准则——基本准则〉的决定》，要求所有执行企业会计准则的企业自公布之日起施行。根据规定，公司于以上文件规定的起始日开始执行上述企业会计准则。其中，根据《财政部关于印发修订〈企业会计准则第 2 号——长期股权投资〉的通知》（财会[2014]14 号）的规定和要求，执行《企业会计准则第 2 号——长期股权投资》。公司对持有的不具有控制、共同控制、重大影响，且其公允价值不能可靠计量的股权投资，作为按成本计量的可供出售金融资产进行核算，不作为长期股权投资核算，并对其采用追溯调整法进行追溯调整。

上述追溯调整对上期财务报表的主要影响如下：

| 报表项目 | 2013 年 12 月 31 日 | | | 2013 年 1 月 1 日 | | |
|----------|------------------|------------|------------|----------------|-------------|-------------|
| | 追溯调整前 | 调整数 | 调整后 | 追溯调整前 | 调整数 | 调整后 |
| 可供出售金融资产 | | 15,567,000 | 15,567,000 | | 15,567,000. | 15,567,000. |

| | | | | | | |
|---------|---------------|----------------|---------------|---------------|----------------|---------------|
| | | .00 | .00 | | 00 | 00 |
| 长期股权投资 | 86,502,824.26 | -15,567,000.00 | 70,935,824.26 | 88,749,846.13 | -15,567,000.00 | 73,182,846.13 |
| 递延收益 | | 46,743,993.92 | 46,743,993.92 | - | 51,125,672.13 | 51,125,672.13 |
| 其他非流动负债 | 46,743,993.92 | -46,743,993.92 | - | 51,125,672.13 | -51,125,672.13 | - |

上述会计政策变更，仅对上述报表项目金额产生影响，对本公司 2013 年度资产总额、负债总额、所有者权益总额以及净利润未产生影响。

(三) 董事会对重要前期差错更正的原因及影响的分析说明

适用 不适用

四、利润分配或资本公积金转增预案

(一) 现金分红政策的制定、执行或调整情况

(1) 2014 年，根据公司 2013 年度股东大会审议批准的 2013 年度利润分配议案，公司按照议案进行了严格执行。

(2) 2015 年 3 月 26 日公司 2015 年第二次临时股东大会审议通过了《关于修订公司章程的议案》，对《公司章程》中有关利润分配政策进行了修订。

(二) 公司近三年（含报告期）的利润分配方案或预案、资本公积金转增股本方案或预案

单位：元 币种：人民币

| 分红年度 | 每 10 股送红股数（股） | 每 10 股派息数(元)（含税） | 每 10 股转增数（股） | 现金分红的数额（含税） | 分红年度合并报表中归属于上市公司股东的净利润 | 占合并报表中归属于上市公司股东的净利润的比率(%) |
|--------|---------------|------------------|--------------|--------------|------------------------|---------------------------|
| 2014 年 | 0 | 0.05 | 0 | 2,546,024.23 | 15,911,194.89 | 16.00 |
| 2013 年 | 0 | 0.05 | 0 | 2,546,024.23 | 7,278,897.22 | 34.98 |
| 2012 年 | 0 | 0.05 | 0 | 2,546,024.23 | 74,851,070.16 | 3.40 |

第五节 重要事项

一、重大诉讼、仲裁和媒体普遍质疑的事项

适用 不适用

二、报告期内资金被占用情况及清欠进展情况

适用 不适用

三、破产重整相关事项

报告期内公司未发生破产重整。

四、资产交易、企业合并事项

适用 不适用

(一) 公司收购、出售资产和企业合并事项已在临时公告披露且后续实施无变化的

| 事项概述及类型 | 查询索引 |
|---|---|
| 2014 年 1 月 19 日，在评估结果的基础上，公司与银河集团签订了《资产置换协议》，公司将持有广西风电和威海风电的全部股权转让给银河集团，同时作为对价，银河集团将其持有的香港长城矿业的 19% 的股权转让给公司。2014 年 1 月 20 日召开的 2014 年第一次临时董事会和 2014 年 2 月 10 日召开的 2014 年第一次临时股东大会分别审议通过了《关于公司签署资产置换协议的议案》。2014 年 4 月，双方完成了该事项的交割和工商变更。 | 具体内容详见 2014 年 1 月 21 日和 2014 年 2 月 12 日刊登在上海证券交易所网站及《中国证券报》、《上海证券报》、《证券日报》和《证券时报》的相关公告及附件 |

五、公司股权激励情况及其影响

适用 不适用

六、重大关联交易

适用 不适用

(一) 资产收购、出售发生的关联交易

1、已在临时公告披露且后续实施无进展或变化的事项

| 事项概述 | 查询索引 |
|---|---|
| 2014 年 1 月 19 日，在评估结果的基础上，公司与银河集团签订了《资产置换协议》，公司将持有广西风电和威海风电的全部股权转让给银河集团，同时作为对价，银河集团将其持有的香港长城矿业的 19% 的股权转让给公司。2014 年 1 月 20 日召开的 2014 年第一次临时董事会和 2014 年 2 月 10 日召开的 2014 年第一次临时股东大会分别审议通过了《关于公司签署资产置换协议的议案》。2014 年 4 月，双方完成了该事项的交割和工商变更。 | 具体内容详见 2014 年 1 月 21 日和 2014 年 2 月 12 日刊登在上海证券交易所网站及《中国证券报》、《上海证券报》、《证券日报》和《证券时报》的相关公告及附件 |

七、重大合同及其履行情况

1 托管、承包、租赁事项

适用 不适用

2 担保情况

适用 不适用

单位: 万元 币种: 人民币

| 公司对外担保情况（不包括对子公司的担保） | | | | | | | | | | | | | |
|---------------------------|-------------|----------------|-----------|---------------|-----------|-----------|--------|------------|--------|--------|---------|----------|-----------|
| 担保方 | 担保方与上市公司的关系 | 被担保方 | 担保金额 | 担保发生日期(协议签署日) | 担保起始日 | 担保到期日 | 担保类型 | 担保是否已经履行完毕 | 担保是否逾期 | 担保逾期金额 | 是否存在反担保 | 是否为关联方担保 | 关联关系 |
| 贵州长征天成控股股份有限公司 | 公司本部 | 威海银河风力发电设备有限公司 | 7,000.00 | 2011.11.16 | 2011.1.16 | 2016.1.16 | 连带责任担保 | 否 | 否 | 0 | 否 | 是 | 母公司的全资子公司 |
| 贵州长征天成控股股份有限公司 | 公司本部 | 威海银河风力发电设备有限公司 | 2,200.00 | 2014.7.3 | 2014.7.3 | 2015.7.2 | 连带责任担保 | 否 | 否 | 0 | 否 | 是 | 母公司的全资子公司 |
| 贵州长征天成控股股份有限公司 | 公司本部 | 广西银河风力发电有限公司 | 7,500.00 | 2014.6.5 | 2014.6.5 | 2016.9.10 | 连带责任担保 | 否 | 否 | 0 | 否 | 是 | 母公司的全资子公司 |
| 贵州长征天成控股股份有限公司 | 公司本部 | 广西银河风力发电有限公司 | 10,000.00 | 2013.9.11 | 2013.9.11 | 2016.9.10 | 连带责任担保 | 否 | 否 | 0 | 否 | 是 | 母公司的全资子公司 |
| 贵州长征天成控股股份有限公司 | 公司本部 | 北海银河产业投资股份有限公司 | 20,000.00 | 2014.9.29 | 2014.9.29 | 2017.9.27 | 连带责任担保 | 否 | 否 | 0 | 是 | 是 | 母公司的控股子公司 |
| 报告期内担保发生额合计（不包括对子公司的担保） | | | | | | 39,112.50 | | | | | | | |
| 报告期末担保余额合计（A）（不包括对子公司的担保） | | | | | | 45,112.50 | | | | | | | |
| 公司对子公司的担保情况 | | | | | | | | | | | | | |
| 报告期内对子公司担保发生额合计 | | | | | | 24,013.80 | | | | | | | |
| 报告期末对子公司担保余额合计（B） | | | | | | 17,660.50 | | | | | | | |
| 公司担保总额情况（包括对子公司的担保） | | | | | | | | | | | | | |
| 担保总额（A+B） | | | | | | 62,773.00 | | | | | | | |

| | |
|------------------------------------|-----------|
| 担保总额占公司净资产的比例(%) | 49.52% |
| 其中： | |
| 为股东、实际控制人及其关联方提供担保的金额（C） | 45,112.50 |
| 直接或间接为资产负债率超过70%的被担保对象提供的债务担保金额（D） | - |
| 担保总额超过净资产50%部分的金额（E） | - |
| 上述三项担保金额合计（C+D+E） | 45,112.50 |
| 未到期担保可能承担连带清偿责任说明 | - |
| 担保情况说明 | - |

3 其他重大合同

本年度公司无其他重大合同。

八、承诺事项履行情况

√适用 □不适用

(一) 上市公司、持股 5%以上的股东、控股股东及实际控制人在报告期内或持续到报告期内的承诺事项

| 承诺背景 | 承诺类型 | 承诺方 | 承诺内容 | 承诺时间及期限 | 是否有履行期限 | 是否及时严格履行 | 如未能及时履行应说明未完成履行的具体原因 | 如未能及时履行应说明下一步计划 |
|--------------|------|--------------------|--|-----------------------------|---------|----------|----------------------|-----------------|
| 与重大资产重组相关的承诺 | 其他 | 银河集团、天成控股 | 2014年8月21日公司因筹划重大资产重组停牌，后由于国际油价下跌且前景不明朗，公司决定终止该事项。公司和银河集团承诺自该停牌日起六个月内不再筹划重大资产重组。 | 承诺时间为2014年12月3日，承诺期限为6个月。 | 是 | 是 | | |
| 与再融资相关的承诺 | 股份限售 | 银河集团、银河实业、财富金汇、科创嘉 | 2014年度非公开发行，发行对象所认购的股份，自本次发行结束之日起三十六个月内不得转让 | 承诺时间为2014年12月11日，承诺期限为36个月。 | 是 | 是 | | |

| | | | | | | | | |
|------|---------|--------|---|--|---|---|--|--|
| | | 源、翰叶财富 | | | | | | |
| 其他承诺 | 资产注入 | 银河集团 | 将持有的香港长城矿业的 32% 股权，在条件成熟时转让给本公司 | 承诺时间为 2014 年 1 月 19 日，承诺期限为长期。 | 是 | 是 | | |
| 其他承诺 | 盈利预测及补偿 | 银河集团 | 香港长城矿业 2014 年度、2015 年度和 2016 年度扣除非经常性损益后的净利润不低于人民币 14,966.52 万元、28,042.64 万元和 51,429.89 万元，如达不到承诺数，银河集团将向公司按照相应的股权比例进行现金补偿。 | 承诺时间为 2014 年 1 月 19 日，承诺期限为 2014-2016 年。 | 是 | 是 | | |

(二) 公司资产或项目存在盈利预测，且报告期仍处在盈利预测期间，公司就资产或项目是 达到原盈利预测及其原因作出说明
不适用

九、聘任、解聘会计师事务所情况

单位：万元 币种：人民币

| | | |
|--------------|------------------|------------------|
| 是否改聘会计师事务所： | 否 | |
| | 原聘任 | 现聘任 |
| 境内会计师事务所名称 | 瑞华会计师事务所（特殊普通合伙） | 瑞华会计师事务所（特殊普通合伙） |
| 境内会计师事务所报酬 | | 80 |
| 境内会计师事务所审计年限 | | 2.5 |

| | | |
|--------------|------------------|----|
| | 名称 | 报酬 |
| 内部控制审计会计师事务所 | 瑞华会计师事务所（特殊普通合伙） | 40 |
| 保荐人 | 民生证券股份有限公司 | |

聘任、解聘会计师事务所的情况说明

本公司聘任的会计师事务所名为瑞华会计师事务所（特殊普通合伙），截止本报告期末，该会计师事务所已为本公司提供了三个年度的审计服务。

2013 年 4 月 30 日，国富浩华会计师事务所（特殊普通合伙）与中瑞岳华会计师事务所（特殊普通合伙）签订了合并协议并进行了合并。合并后保留国富浩华会计师事务所（特殊普通合伙）的法律主体，更名为“瑞华会计师事务所（特殊普通合伙）”，新名称于 2013 年 7 月 1 日正式启用。此前国富浩华会计师事务所与本公司签订的所有合同文本继续有效，相应的责任、义务由“瑞华会计师事务所（特殊普通合伙）”承继和履行。

2014 年 5 月 20 日，公司 2013 年度股东大会审议通过了《公司续聘会计师事务所》的议案，公司续聘瑞华会计师事务所（特殊普通合伙）为公司 2014 年度审计机构。

十、上市公司及其董事、监事、高级管理人员、持有 5%以上股份的股东、实际控制人、收购人处罚及整改情况

本报告期公司及其董事、监事、高级管理人员、持有 5%以上股份的股东、实际控制人、收购人均未受中国证监会的稽查、行政处罚、通报批评及证券交易所的公开谴责。

十一、可转换公司债券情况

适用 不适用

十二、执行新会计准则对合并财务报表的影响

1 长期股权投资准则变动对于合并财务报告影响（一）

单位：元 币种：人民币

| 被投资单位 | 交易基本信息 | 2013年1月1日归属于母公司股东权益 (+/-) | 2013年12月31日 | | |
|----------------|------------|---------------------------|----------------|----------------|------------------|
| | | | 长期股权投资 (+/-) | 可供出售金融资产 (+/-) | 归属于母公司股东权益 (+/-) |
| 上海双威科技投资管理有限公司 | 持股比例 15% | - | -2,412,000.00 | 2,412,000.00 | - |
| 贵州泰和保险代理有限公司 | 持股比例 10% | - | -1,000,000.00 | 1,000,000.00 | - |
| 贵州长征开关制造有限公司 | 持股比例 3.33% | - | -11,655,000.00 | 11,655,000.00 | - |
| 贵州长征电器成套有限公司 | 持股比例 2.5% | - | -500,000.00 | 500,000.00 | - |
| 合计 | / | - | -15,567,000.00 | 15,567,000.00 | - |

长期股权投资准则变动对于合并财务报告影响（一）的说明

根据《企业会计准则第2号-长期股权投资》的规定，公司持有的不具有控制、共同控制或重大影响，且在活跃市场中没有报价、公允价值不能可靠计量的权益性投资，属于《企业会计准则第2号-长期股权投资》未予规范的其他权益性投资，不再作为长期股权投资核算，而应适用《企业会计准则第22号-金融工具确认和计量》，作为可供出售金融资产进行核算。公司对上海双威科技投资管理有限公司权益性投资已计提3,618,000.00元的减值准备

2 准则其他变动的的影响

根据修订后的《企业会计准则第 30 号——财务报表列报》及其应用指南的规定，对报表列报科目作为以下重述：原列报于合并资产负债表及资产负债表“其他非流动负债”科目项下的递延收益，改为列报于“递延收益”。上述引起的追溯调整对比较财务报表的主要影响如下：

| 受影响的报表项目 | 影响金额（2013 年 12 月 31 日） | | |
|----------|------------------------|----------------|---------------|
| | 调整前 | 调整数 | 调整后 |
| 递延收益 | | 46,743,993.92 | 46,743,993.92 |
| 其他非流动负债 | 46,743,993.92 | -46,743,993.92 | - |

十三、其他重大事项的说明

适用 不适用

2014 年开始，公司分别与遵义市、临汾市、保山市、保定市、贺州市、莱芜市六个人民政府成功签订了《关于数字化服务平台建设项目的战略合作协议》，按照协议，公司将联合本地的业务运营商和公共事业单位，进行数字化系统的互联互通，并通过城市中投放的“天成通”智能终端与智能一卡通，为当地的小微企业以及城市居民提供更多智能的生活缴费与支付便利。详见公司于 2014 年 2 月 26 日、4 月 22 日、7 月 28 日和 2015 年 1 月 28 日、3 月 10 日发布的相关公告。

第六节 股份变动及股东情况

一、股本变动情况

(一) 股份变动情况表

1、股份变动情况表

报告期内，公司股份总数及股本结构未发生变化。

2、股份变动情况说明

不适用

3、股份变动对最近一年和最近一期每股收益、每股净资产等财务指标的影响（如有）

无

4、公司认为必要或证券监管机构要求披露的其他内容

无

二、股东和实际控制人情况

(一) 股东总数:

| | |
|---------------------------------|--------|
| 截止报告期末股东总数(户) | 35,534 |
| 年度报告披露日前第五个交易日末的股东总数(户) | 48,212 |
| 截止报告期末表决权恢复的优先股股东总数(户) | 0 |
| 年度报告披露日前第五个交易日末表决权恢复的优先股股东总数(户) | 0 |

(二) 截止报告期末前十名股东、前十名流通股股东（或无限售条件股东）持股情况表

单位:股

| 前十名股东持股情况 | | | | | | | |
|---------------------------------|--------|-------------|-----------|---------------------------------|------------------|-------------|-----------------|
| 股东名称 (全称) | 报告期内增减 | 期末持股数量 | 比例 (%) | 持有有 限售条 件股 份 数 量 | 质押或冻结情况 | | 股东 性质 |
| | | | | | 股 份 状 态 | 数 量 | |
| 银河天成集团有限公司 | 0 | 103,398,810 | 20.31% | 0 | 质押 | 103,392,000 | 境内非 国有法 人 |
| 华安未来资产—工商银行—华安资产—通利分级 2 号资产管理计划 | 0 | 11,516,300 | 2.26% | 0 | 无 | 0 | 其他 |
| 厦门国际信托有限公司—鑫鑫一号证券投资集合资金信托 | 0 | 5,485,301 | 1.08% | 0 | 无 | 0 | 其他 |

| | | | | | | | |
|------------------------------|-------------|-----------|-------|---|----|-----------|---------|
| 北海银河科技电气有限责任公司 | -4,408,000 | 5,010,000 | 0.98% | 0 | 无 | 0 | 境内非国有法人 |
| 徐茶美 | 0 | 4,400,000 | 0.86% | 0 | 无 | 0 | 境内自然人 |
| 成都财盛投资有限公司 | -46,300,000 | 4,300,000 | 0.84% | 0 | 质押 | 3,100,000 | 境内非国有法人 |
| 刘莎 | -2,191,000 | 3,416,784 | 0.67% | 0 | 无 | 0 | 境内自然人 |
| 云南国际信托有限公司—睿金—汇赢通 24 号单一资金信托 | 0 | 2,890,400 | 0.57% | 0 | 无 | 0 | 其他 |
| 张磊 | 0 | 2,730,000 | 0.54% | 0 | 无 | 0 | 境内自然人 |
| 张东宁 | 0 | 2,170,000 | 0.43% | 0 | 无 | 0 | 境内自然人 |

前十名无限售条件股东持股情况

| 股东名称 | 持有无限售条件流通股的数量 | 股份种类及数量 | |
|---------------------------------|---------------|---------|-------------|
| | | 种类 | 数量 |
| 银河天成集团有限公司 | 103,398,810 | 人民币普通股 | 103,398,810 |
| 华安未来资产—工商银行—华安资产—通利分级 2 号资产管理计划 | 11,516,300 | 人民币普通股 | 11,516,300 |
| 厦门国际信托有限公司—鑫鑫一号证券投资集合资金信托 | 5,485,301 | 人民币普通股 | 5,485,301 |
| 北海银河科技电气有限责任公司 | 5,010,000 | 人民币普通股 | 5,010,000 |
| 徐茶美 | 4,400,000 | 人民币普通股 | 4,400,000 |
| 成都财盛投资有限公司 | 4,300,000 | 人民币普通股 | 4,300,000 |
| 刘莎 | 3,416,784 | 人民币普通股 | 3,416,784 |
| 云南国际信托有限公司—睿金—汇赢通 24 号单一资金信托 | 2,890,400 | 人民币普通股 | 2,890,400 |
| 张磊 | 2,730,000 | 人民币普通股 | 2,730,000 |
| 张东宁 | 2,170,000 | 人民币普通股 | 2,170,000 |
| 上述股东关联关系或一致行动的说明 | | | |
| 表决权恢复的优先股股东及持股数量的说明 | | | |

三、控股股东及实际控制人变更情况

(一) 控股股东情况

1 法人

单位：元 币种：人民币

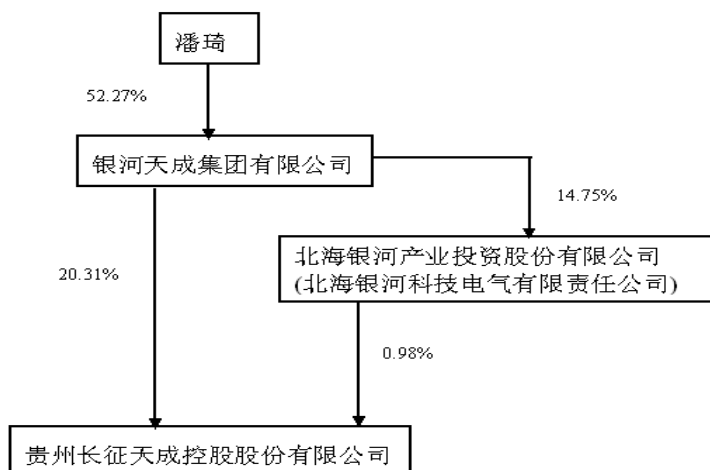
| | |
|--------------------------|---|
| 名称 | 银河天成集团有限公司 |
| 单位负责人或法定代表人 | 潘琦 |
| 成立日期 | 2000年9月29日 |
| 组织机构代码 | 72308277-5 |
| 注册资本 | 470,000,000 |
| 主要经营业务 | 项目投资管理，接受委托对企业进行管理，投资顾问；电子信息技术开发，生物工程、旅游、房地产方面的投资；新能源开发、投资和咨询服务；国内贸易、进出口贸易；金融信息咨询服务。（法律、法规禁止的项目除外，法律、法规限制的项目取得许可后方可开展经营活动）。（依法须经批准的项目，经相关部门批准后方可开展经营活动） |
| 未来发展战略 | 未来将在夯实输配电、电子信息的基础上做强生物医药、互联网金融产业 |
| 报告期内控股和参股的其他境内外上市公司的股权情况 | 报告期内控股银河投资（000806），持有其 14.75% 股权。 |
| 其他情况说明 | 无 |
| | |

(二) 实际控制人情况

1 自然人

| | |
|----------------------|--|
| 姓名 | 潘琦 |
| 国籍 | 中国 |
| 是否取得其他国家或地区居留权 | 否 |
| 最近 5 年内的职业及职务 | 银河天成集团有限公司法人代表、董事长。 |
| 过去 10 年曾控股的境内外上市公司情况 | 通过银河天成集团有限公司控股北海银河产业投资股份有限公司（000806）和贵州长征天成控股股份有限公司（600112）。 |

2 公司与实际控制人之间的产权及控制关系的方框图



第七节 董事、监事、高级管理人员和员工情况

一、持股变动情况及报酬情况

(一) 现任及报告期内离任董事、监事和高级管理人员持股变动及报酬情况

单位：股

| 姓名 | 职务(注) | 性别 | 年龄 | 任期起始日期 | 任期终止日期 | 年初持股数 | 年末持股数 | 年度内股份增减变动量 | 增减变动原因 | 报告期内从公司领取的应付报酬总额(万元)(税前) | 报告期在其股东单位领薪情况 |
|------|------------|----|----|------------|------------|-------|-------|------------|--------|--------------------------|---------------|
| 李勇 | 董事长 | 男 | 50 | 2013年9月9日 | 2015年2月5日 | 0 | 0 | 0 | | 30 | 0 |
| 王国生 | 董事长 | 男 | 43 | 2015年2月5日 | 2016年9月9日 | 0 | 0 | 0 | | 0 | 30 |
| 朱洪彬 | 董事、总经理 | 男 | 50 | 2013年9月9日 | 2016年9月9日 | 0 | 0 | 0 | | 30 | 0 |
| 周联俊 | 董事、副总经理 | 男 | 51 | 2013年9月9日 | 2016年9月9日 | 0 | 0 | 0 | | 20 | 0 |
| 司徒功云 | 董事 | 男 | 52 | 2013年9月9日 | 2016年9月9日 | 0 | 0 | 0 | | 12.5 | 37.5 |
| 龚经治 | 独立董事 | 男 | 62 | 2013年9月9日 | 2014年9月23日 | 0 | 0 | 0 | | 5 | 0 |
| 张仁 | 独立董事 | 男 | 49 | 2014年9月23日 | 2016年9月9日 | 0 | 0 | 0 | | 1 | 0 |
| 毛家仁 | 独立董事 | 男 | 56 | 2013年9月9日 | 2016年9月9日 | 0 | 0 | 0 | | 6 | 0 |
| 李铁军 | 独立董事 | 男 | 44 | 2013年9月9日 | 2016年9月9日 | 0 | 0 | 0 | | 6 | 0 |
| 胡凌志 | 监事会主席 | 男 | 50 | 2013年9月9日 | 2016年9月9日 | 0 | 0 | 0 | | 15 | 0 |
| 周树英 | 监事 | 女 | 48 | 2013年9月9日 | 2016年9月9日 | 0 | 0 | 0 | | 12 | 0 |
| 江涛 | 监事 | 男 | 49 | 2013年9月9日 | 2016年9月9日 | 0 | 0 | 0 | | 10 | 0 |
| 陈磊 | 副总经理、董事会秘书 | 男 | 40 | 2013年9月9日 | 2016年9月9日 | 0 | 0 | 0 | | 20 | 0 |
| 隋海峰 | 副总经理 | 男 | 38 | 2015年1月19日 | 2016年9月9日 | 0 | 0 | 0 | | 20.7 | 0 |

| | | | | | | | | | | | |
|-----|-------|---|----|------------|-----------|--------|--------|---|---|--------|---|
| | | | | 日 | | | | | | | |
| 黄巨芳 | 副总经理 | 男 | 52 | 2015年1月19日 | 2016年9月9日 | 40,400 | 40,400 | 0 | | 20 | 0 |
| 马滨岚 | 财务负责人 | 女 | 41 | 2013年9月9日 | 2016年9月9日 | 0 | 0 | 0 | | 20 | 0 |
| 合计 | / | / | / | / | / | 40,400 | 40,400 | 0 | / | 228.20 | / |

| 姓名 | 最近5年的主要工作经历 |
|------|--|
| 李勇 | 2005年4月至今担任公司董事，2007年4月至2009年2月任公司副董事长，2007年4月至2010年5月10日任公司财务负责人，2007年4月至2012年7月10日任公司总经理，2010年5月至2015年2月5日担任公司董事长 |
| 王国生 | 曾任北海银河产业投资股份有限公司董事长助理、副总裁、常务副总裁、总裁，银河天成集团有限公司副董事长。2015年2月5日至今担任公司董事长 |
| 朱洪彬 | 曾经担任广西北海市人民政府副秘书长，北海银滩开发建设公司董事长，北海银滩国家旅游度假区管委会主任，北海市旅游局党委书记，贵州长征电气股份有限公司总经理助理，2012年7月至今任公司董事兼总经理。 |
| 周联俊 | 曾任公司董事、副总经理，2009年2月至今任公司副总经理，2009年3月至今任公司董事。 |
| 司徒功云 | 曾任中国（海南）改革发展研究院副院长，海南椰岛（集团）股份有限公司常务副总经理，现任威海银河风力发电有限公司总经理，贵州长征天成控股股份有限公司董事。 |
| 龚经治 | 曾先后在贵州省发改委工交处、外资处工作，历任副处长、处长、副巡视员，2012年退休。2013年9月9日至2014年9月23日任公司独立董事。 |
| 张仁 | 任职于贵州大学公共管理学院，从事管理学教学工作。2014年9月23日起任公司独立董事。 |
| 毛家仁 | 曾任中美合资贵州四达矿产有限公司矿山部经理并兼任修文乌栗铝土矿矿长，现任贵州大学讲师、副教授，主要从事矿产地质普查及勘探的研究。2013年9月9日至今任公司独立董事。 |
| 李铁军 | 曾任西安投资控股有限公司财务总监，现任西安交通大学教师、陕西和谐投资股份有限公司副总裁兼财务总监、贵州长征天成控股股份有限公司独立董事。 |
| 胡凌志 | 2010年5月至今任公司监事会主席。 |
| 周树英 | 曾任公司财务管理部资金室主任、公司低压电器事业部财务负责人，2010年5月至今任公司监事，2014年3月起任公司财务管理部经理。 |
| 江涛 | 2010年1月至今任公司法律事务室主任，2010年5月至今任公司监事。 |
| 陈磊 | 曾任港澳证券项目经理，光大证券项目经理，北海银河高科技产业股份有限公司策划部经理，2013年9月9日至今任公司副总经理兼董事会秘书。 |
| 隋海峰 | 历任银联电子支付有限公司高级经理、联动优势有限公司华北大区总经理、北京银联商务有限公司产品总监兼产品创新部总经理、北海银河产业投资有限公司博士后工作站管理委员会副主任。现任北京国华汇银科技有限公司总经理。2015年1月19日至今任公司副总经理。 |

| | |
|-----|--|
| 黄巨芳 | 历任贵州长征电器集团有限责任公司财务投资处副处长，贵州长征天成控股股份有限公司财务部经理、财务总监，北海银河产业投资股份有限公司财务总监、银河天成集团有限公司资金管理部总经理兼财务管理部总经理，财务负责人。现任承德苏垦银河连杆股份有限公司董事。2015年1月19日至今任公司副总经理。 |
| 马滨岚 | 1997年至今在贵州长征天成控股股份有限公司工作，曾任股份公司财务部综合管理室主任、财务会计室主任、财务管理部副经理、经理，现任贵州长征天成控股股份有限公司财务负责人。 |

其它情况说明

无

(二) 董事、监事、高级管理人员报告期内被授予的股权激励情况

适用 不适用

二、现任及报告期内离任董事、监事和高级管理人员的任职情况

(一) 在股东单位任职情况

适用 不适用

| 任职人员姓名 | 股东单位名称 | 在股东单位担任的职务 | 任期起始日期 | 任期终止日期 |
|--------------|----------------------------------|------------|------------|------------|
| 司徒功云 | 威海银河风力发电有限公司 | 总经理 | 2014年1月10日 | 2017年1月10日 |
| 在股东单位任职情况的说明 | 威海银河风力发电有限公司为本公司控股股东银河天成集团的全资子公司 | | | |

(二) 在其他单位任职情况

适用 不适用

| 任职人员姓名 | 其他单位名称 | 在其他单位担任的职务 | 任期起始日期 | 任期终止日期 |
|--------------|--------------|------------|-----------|--------|
| 李铁军 | 西安交通大学 | 教师 | 1992年7月1日 | |
| 李铁军 | 陕西和谐投资股份有限公司 | 副总裁、财务总监 | 2012年9月1日 | |
| 毛家仁 | 贵州大学 | 副教授 | 2003年7月8日 | |
| 张仁 | 贵州大学 | 副教授 | 2004年9月1日 | |
| 在其他单位任职情况的说明 | 无 | | | |

三、董事、监事、高级管理人员报酬情况

| | |
|---------------------|--|
| 董事、监事、高级管理人员报酬的决策程序 | 董事、独立董事和监事的薪酬由股东大会的审议批准，高级管理人员的薪酬由公司董事会审议批准。 |
|---------------------|--|

| | |
|-----------------------------|--|
| 董事、监事、高级管理人员报酬确定依据 | 2010 年 5 月之前,公司独立董事的薪酬按照公司 2004 年 7 月 16 日召开的 2004 年第一次临时股东大会审议批准的薪酬额度予以支付,2010 年 5 月后公司独立董事的薪酬按照公司 2010 年 5 月 26 日召开的 2010 年第三次临时股东大会审议批准的薪酬额度予以支付;其他董事、监事的薪酬根据公司制订的岗位工资分配制度并结合岗位年度考核结果来确定。公司高级管理人员的薪酬按照 2011 年 4 月 7 日公司五届三次董事会审议批准的《公司高管人员年薪制管理办法》执行。 |
| 董事、监事和高级管理人员报酬的应付报酬情况 | 报告期内公司应付董事、监事和高级管理人员报酬 228.20 万元。 |
| 报告期末全体董事、监事和高级管理人员实际获得的报酬合计 | 报告期内公司董事、监事和高级管理人员实际获得报酬 228.20 万元。 |

四、公司董事、监事、高级管理人员变动情况

| 姓名 | 担任的职务 | 变动情形 | 变动原因 |
|-----|--------|------|---------------|
| 李勇 | 董事、董事长 | 离任 | 辞职 |
| 王国生 | 董事、董事长 | 选举 | 经股东大会和董事会选举产生 |
| 龚经治 | 独立董事 | 离任 | 辞职 |
| 张仁 | 独立董事 | 选举 | 经股东大会选举产生 |
| 黄巨芳 | 副总经理 | 聘任 | 经董事会聘任 |
| 隋海峰 | 副总经理 | 聘任 | 经董事会聘任 |

五、公司核心技术团队或关键技术人员情况

报告期内公司核心技术团队或关键技术人员未发生变动。

六、母公司和主要子公司的员工情况

(一) 员工情况

| | |
|--------------|--------|
| 母公司在职员工的数量 | 44 |
| 主要子公司在职员工的数量 | 1,212 |
| 在职员工的数量合计 | 1,256 |
| 专业构成 | |
| 专业构成类别 | 专业构成人数 |
| 生产人员 | 440 |
| 销售人员 | 90 |
| 技术人员 | 137 |
| 财务人员 | 30 |
| 行政人员 | 169 |
| 服务人员 | 125 |
| 辅助工人 | 152 |
| 其它人员 | 113 |
| 合计 | 1,256 |
| 教育程度 | |
| 教育程度类别 | 数量（人） |
| 大专以下 | 762 |
| 大专 | 298 |
| 本科 | 181 |
| 硕士及以上 | 15 |
| 合计 | 1,256 |

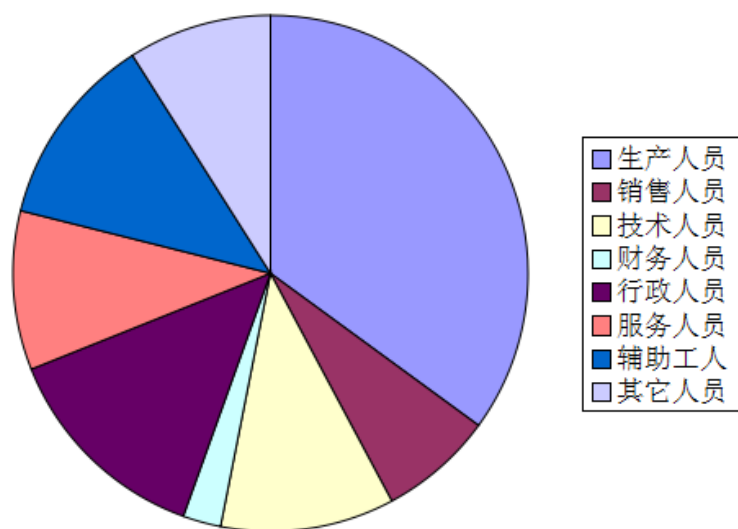
(二) 薪酬政策

公司及各控股子公司根据行业和地区的实际情况，高度重视人才引进，制定了具有吸引力的薪酬激励政策。

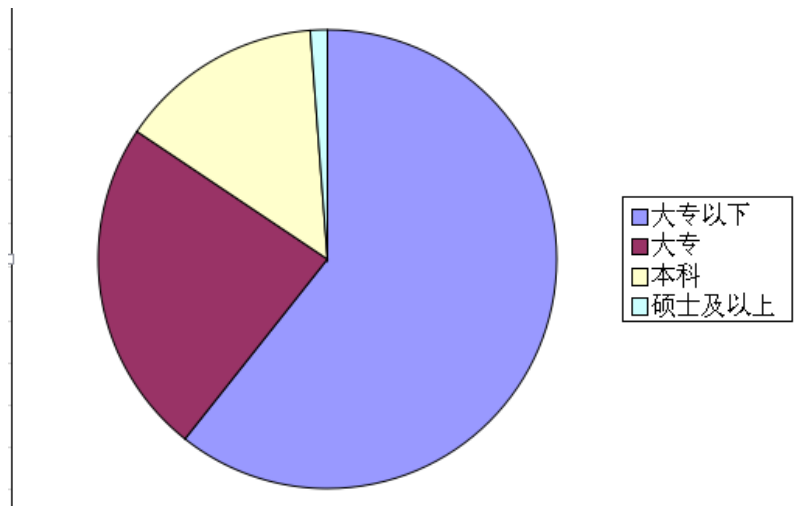
(三) 培训计划

公司每年根据各部门的人员和业务需求，组织新员工培训活动，和定期的专业人员培训活动，以促进员工学习成长，健康发展。

(四) 专业构成统计图



(五) 教育程度统计图



第八节 公司治理

一、公司治理及内幕知情人登记管理等相关情况说明

公司严格按照《证券法》、《股票上市规则》、《上市公司治理准则》和中国证监会有关法律法规的要求，不断建立和完善法人治理结构、依法规范运作、加强信息披露，做好投资者关系管理工作。

公司已按照中国证监会和上海证券交易所有关规定和要求，制订了《公司章程》、《股东大会议事规则》、《董事会议事规则》、《监事会议事规则》、《总经理议事规则》、《投资者关系管理制度》、《公司董事会审计委员会年度审计工作规程》、《公司独立董事年报工作制度》、《重大信息内部报告制度》、《董事会秘书工作制度》、《内幕信息登记管理制度》和《董事会秘书工作制度》等制度，并根据实际变化适时修订、调整，确保内控制度的规范和有效。目前，公司治理结构较为完善，与中国证监会的有关文件要求不存在差异。

2012 年度公司按照监管部门要求，制定了《机构调研接待管理办法》、《内幕交易防控考核制度》、《重大信息内部保密制度》、《控股股东及实际控制人信息问询、披露管理办法》等制度，进一步加强内幕交易的防控工作。

以上相关制度的制定的实施情况及全文已经披露在上海证券交易所网站及《中国证券报》、《上海证券报》、《证券日报》和《证券时报》报刊上。

公司治理与《公司法》和中国证监会相关规定的要求是否存在差异；如有差异，应当说明原因
 公司治理与《公司法》和中国证监会相关规定的要求不存在差异

二、股东大会情况简介

| 会议届次 | 召开日期 | 会议议案名称 | 决议情况 | 决议刊登的指定网站的查询索引 | 决议刊登的披露日期 |
|-----------------|-----------------|---|------|-------------------|-----------------|
| 2014 年第一次临时股东大会 | 2014 年 2 月 11 日 | 1 关于公司签署资产置换协议的议案 | 通过 | www. sse. com. cn | 2014 年 2 月 12 日 |
| 2013 年年度股东大会 | 2014 年 5 月 20 日 | 1《公司 2013 年度董事会工作报告》 2《公司 2013 年度监事会工作报告》 3《公司 2013 年年度报告正文及摘要》 4《公司 2013 年度财务决算报告》 5《公司 2013 年度利润分配预案》 6《公司续聘会计师事务所》 7《公司 2014 年度为控股子公司提供担保》 8《公司 2014 年度为关联企业提供担保》 | 全部通过 | www. sse. com. cn | 2014 年 5 月 21 日 |
| 2014 年第二次临时股东大会 | 2014 年 6 月 30 日 | 1 关于公司 2014 年度为关联企业提供担保额度调整的议案 | 通过 | www. sse. com. cn | 2014 年 7 月 1 日 |
| 2014 年第三次临时股东大会 | 2014 年 9 月 23 日 | 1 关于变更公司经营范围的议案 2 关于变更公司章程的议案 3 关于选举公司独立董事的议案 | 全部通过 | www. sse. com. cn | 2014 年 9 月 24 日 |
| 2014 年第四次临时股东大会 | 2014 年 9 月 30 日 | 1 关于为关联企业提供担保的议案 | 通过 | www. sse. com. cn | 2014 年 10 月 1 日 |

股东大会情况说明

无

三、董事履行职责情况

(一) 董事参加董事会和股东大会的情况

| 董事姓名 | 是否独立董事 | 参加董事会情况 | | | | | | 参加股东大会情况 |
|------|--------|------------|--------|-----------|--------|------|---------------|-----------|
| | | 本年应参加董事会次数 | 亲自出席次数 | 以通讯方式参加次数 | 委托出席次数 | 缺席次数 | 是否连续两次未亲自参加会议 | 出席股东大会的次数 |
| 李勇 | 否 | 9 | 9 | 0 | 0 | 0 | 否 | 5 |
| 朱洪彬 | 否 | 9 | 9 | 0 | 0 | 0 | 否 | 5 |
| 周联俊 | 否 | 9 | 9 | 0 | 0 | 0 | 否 | 5 |
| 司徒功云 | 否 | 9 | 9 | 0 | 0 | 0 | 否 | 5 |
| 李铁军 | 是 | 9 | 7 | 2 | 0 | 0 | 否 | 5 |
| 龚经治 | 是 | 7 | 7 | 0 | 0 | 0 | 否 | 4 |
| 毛家仁 | 是 | 9 | 9 | 0 | 0 | 0 | 否 | 5 |
| 张仁 | 是 | 2 | 2 | 0 | 0 | 0 | 否 | 1 |

连续两次未亲自出席董事会会议的说明

无

| | |
|----------------|---|
| 年内召开董事会会议次数 | 9 |
| 其中：现场会议次数 | 7 |
| 通讯方式召开会议次数 | 0 |
| 现场结合通讯方式召开会议次数 | 2 |

四、董事会下设专门委员会在报告期内履行职责时所提出的重要意见和建议

公司董事会下设了为战略决策委员会成员、薪酬与考核委员会、提名委员会和审计委员会四个专门委员会。报告期内，各委员会按其议事规则切实履行相应职责，对定期报告的编制、聘任财务审计机构、董事和高级管理人员年度薪酬决定及实施等事项进行了有效的监督，对相关事项发表了客观、公正的意见和建议，为董事会的科学决策提供了重要支持。主要履职情况如下：

1. 公司董事会战略决策委员会成员根据公司发展战略、所处的行业环境、技术发展状况和市场形势，对公司重大投资、技术创新和技改方向等提出了合理化建议。

2. 薪酬与考核委员会对 2014 年度公司高管年度薪酬、员工绩效考核进行监督。

3. 提名委员会对董事会换届时的候选董事及聘任高管时的提名人选等进行认真审议，为董事会科学决策提出了合理化建议。

4. 审计委员认真审核了公司的财务信息及其披露、持续监督公司的内部审计的实施工作、认真审阅公司编制的年度财务会计报表、与会计师沟通审计工作安排、督促会计师提交审计报告、提出续聘会计师事务所的建等，认真履行职责，勤勉尽责地开展工作，维护公司整体利益。

五、监事会发现公司存在风险的说明

监事会对报告期内的监督事项无异议。

六、公司就其与控股股东在业务、人员、资产、机构、财务等方面存在的不能保证独立性、不能保持自主经营能力的情况说明

本公司控股股东银河天成集团有限公司属于控股型公司，该公司在业务以及生产经营方面与本公司不存在交叉情形；本报告期内银河集团没有超越股东大会直接或间接干预公司的决策和经营活动；公司在人员、资产、财务方面与控股股东相互分开，机构和业务方面与控股股东相互独

立，没有通过控股股东实施采购和产品销售的行为，具备独立完整的业务及自主经营能力，公司董事会、监事会和内部机构能够独立运作。

因股份化改造、行业特点、国家政策、收购兼并等原因存在同业竞争的，公司相应的解决措施、工作进度及后续工作计划
不适用

七、报告期内对高级管理人员的考评机制，以及激励机制的建立、实施情况

公司董事会根据公司经营情况及有关指标的完成情况，对公司高级管理人员进行考核与奖惩。同时，公司继续探求有效的激励机制，充分调动董事、监事和高级管理人员工作的积极性。

第九节 内部控制

一、内部控制责任声明及内部控制制度建设情况

贵州长征天成控股股份有限公司董事会对建立和维护充分的财务报告相关内部控制制度负责。财务报告相关内部控制的目标是保证财务报告信息真实完整和可靠、防范重大错报风险。由于内部控制存在固有局限性，因此仅能对上述目标提供合理保证。董事会已按照《企业内部控制基本规范》的要求对财务报告内部控制进行了评价，并认为其在 2014 年 12 月 31 日有效。

是否披露内部控制自我评价报告：是

二、内部控制审计报告的相关情况说明

我公司聘请的瑞华会计师事务所（特殊普通合伙）已对公司财务报告相关内部控制有效性进行了审计，出具了标准无保留意见的审计报告。

是否披露内部控制审计报告：是

三、年度报告重大差错责任追究制度及相关执行情况说明

公司制定了《公司年报信息披露重大差错责任追究制度》，明确了年报信息披露工作中有关人员不履行或者不正确履行职责、义务或其他个人原因，对公司造成重大经济损失并造成不良社会影响时的追究与处理，包括追究的范围、适用的程序等。

报告期内公司未发生重大会计差错更正、重大遗漏信息补充及业绩预告更正的情况。

第十节 财务报告

一、审计报告

瑞华审字[2015]48040019 号

贵州长征天成控股股份有限公司全体股东：

我们审计了后附的贵州长征天成控股股份有限公司（以下简称“天成控股公司”）的财务报表，包括 2014 年 12 月 31 日合并及公司的资产负债表，2014 年度合并及公司的利润表、合并及公司的现金流量表和合并及公司的股东权益变动表以及财务报表附注。

一、管理层对财务报表的责任

编制和公允列报财务报表是天成控股公司管理层的责任。这种责任包括：（1）按照企业会计准则的规定编制财务报表，并使其实现公允反映；（2）设计、执行和维护必要的内部控制，以使财务报表不存在由于舞弊或错误导致的重大错报。

二、注册会计师的责任

我们的责任是在执行审计工作的基础上对财务报表发表审计意见。我们按照中国注册会计师审计准则的规定执行了审计工作。中国注册会计师审计准则要求我们遵守中国注册会计师职业道德守则，计划和执行审计工作以对财务报表是否不存在重大错报获取合理保证。

审计工作涉及实施审计程序，以获取有关财务报表金额和披露的审计证据。选择的审计程序取决于注册会计师的判断，包括对由于舞弊或错误导致的财务报表重大错报风险的评估。在进行风险评估时，注册会计师考虑与财务报表编制和公允列报相关的内部控制，以设计恰当的审计程序，审计工作还包括评价管理层选用会计政策的恰当性和作出会计估计的合理性，以及评价财务报表的总体列报。

我们相信，我们获取的审计证据是充分、适当的，为发表审计意见提供了基础。

三、审计意见

我们认为，上述财务报表在所有重大方面按照企业会计准则的规定编制，公允反映了贵州长征天成控股股份有限公司 2014 年 12 月 31 日合并及公司的财务状况以及 2014 年度合并及公司的经营成果和现金流量。

瑞华会计师事务所（特殊普通合伙）

中国注册会计师

李泽浩

中国注册会计师

何燕秋

二、财务报表

合并资产负债表

2014 年 12 月 31 日

编制单位：贵州长征天成控股股份有限公司

单位：元 币种：人民币

| 项目 | 附注 | 期末余额 | 期初余额 |
|------------------------|----|------------------|------------------|
| 流动资产： | | | |
| 货币资金 | | 258,703,286.34 | 509,162,288.46 |
| 结算备付金 | | | |
| 拆出资金 | | | |
| 以公允价值计量且其变动计入当期损益的金融资产 | | | |
| 衍生金融资产 | | | |
| 应收票据 | | 90,606,605.40 | 138,310,271.25 |
| 应收账款 | | 285,579,373.34 | 320,774,388.63 |
| 预付款项 | | 287,171,974.00 | 405,977,519.15 |
| 应收保费 | | | |
| 应收分保账款 | | | |
| 应收分保合同准备金 | | | |
| 应收利息 | | | |
| 应收股利 | | 10,163,601.49 | 12,113,601.49 |
| 其他应收款 | | 162,308,248.42 | 132,269,262.25 |
| 买入返售金融资产 | | | |
| 存货 | | 165,008,618.91 | 262,714,465.51 |
| 划分为持有待售的资产 | | | |
| 一年内到期的非流动资产 | | | |
| 其他流动资产 | | 163,956.71 | 9,990,542.94 |
| 流动资产合计 | | 1,259,705,664.61 | 1,791,312,339.68 |
| 非流动资产： | | | |
| 发放贷款及垫款 | | | |
| 可供出售金融资产 | | 573,295,441.01 | 15,567,000.00 |
| 持有至到期投资 | | | |
| 长期应收款 | | | |
| 长期股权投资 | | 76,003,176.44 | 70,935,824.26 |
| 投资性房地产 | | | |
| 固定资产 | | 313,081,461.74 | 492,067,070.99 |
| 在建工程 | | 30,966,369.04 | 168,691,130.31 |
| 工程物资 | | | |
| 固定资产清理 | | | |
| 生产性生物资产 | | | |
| 油气资产 | | | |
| 无形资产 | | 259,604,664.72 | 335,795,648.88 |
| 开发支出 | | 51,087,737.48 | 108,202,603.72 |
| 商誉 | | 39,818,179.07 | 39,818,179.07 |
| 长期待摊费用 | | 121,951.09 | - |
| 递延所得税资产 | | 29,731,429.19 | 41,997,145.16 |
| 其他非流动资产 | | | |

| | | | |
|------------------------|--|------------------|------------------|
| 非流动资产合计 | | 1,373,710,409.78 | 1,273,074,602.39 |
| 资产总计 | | 2,633,416,074.39 | 3,064,386,942.07 |
| 流动负债: | | | |
| 短期借款 | | 468,000,000.00 | 598,000,000.00 |
| 向中央银行借款 | | | |
| 吸收存款及同业存放 | | | |
| 拆入资金 | | | |
| 以公允价值计量且其变动计入当期损益的金融负债 | | | |
| 衍生金融负债 | | | |
| 应付票据 | | 46,210,000.00 | 153,813,701.46 |
| 应付账款 | | 153,407,709.72 | 298,370,207.13 |
| 预收款项 | | 12,787,467.72 | 11,070,836.87 |
| 卖出回购金融资产款 | | | |
| 应付手续费及佣金 | | | |
| 应付职工薪酬 | | 1,021,326.04 | 427,808.73 |
| 应交税费 | | 21,161,140.26 | 6,806,906.52 |
| 应付利息 | | | |
| 应付股利 | | 64,090.00 | 894,994.00 |
| 其他应付款 | | 53,718,808.43 | 69,019,864.24 |
| 应付分保账款 | | | |
| 保险合同准备金 | | | |
| 代理买卖证券款 | | | |
| 代理承销证券款 | | | |
| 划分为持有待售的负债 | | | |
| 一年内到期的非流动负债 | | 548,900,000.00 | 30,000,000.00 |
| 其他流动负债 | | 3,267,932.94 | 3,859,158.36 |
| 流动负债合计 | | 1,308,538,475.11 | 1,172,263,477.31 |
| 非流动负债: | | | |
| 长期借款 | | 435,688.00 | 625,654,544.00 |
| 应付债券 | | | |
| 其中: 优先股 | | | |
| 永续债 | | | |
| 长期应付款 | | | |
| 长期应付职工薪酬 | | | |
| 专项应付款 | | 1,774,884.07 | 1,774,884.07 |
| 预计负债 | | | |
| 递延收益 | | 23,085,789.17 | 46,743,993.92 |
| 递延所得税负债 | | 31,939,325.00 | 31,939,325.00 |
| 其他非流动负债 | | | |
| 非流动负债合计 | | 57,235,686.24 | 706,112,746.99 |
| 负债合计 | | 1,365,774,161.35 | 1,878,376,224.30 |
| 所有者权益 | | | |
| 股本 | | 509,204,846.00 | 509,204,846.00 |
| 其他权益工具 | | | |
| 其中: 优先股 | | | |
| 永续债 | | | |
| 资本公积 | | 392,311,048.57 | 324,045,023.96 |

| | | | |
|---------------|--|------------------|------------------|
| 减：库存股 | | | |
| 其他综合收益 | | | |
| 专项储备 | | | |
| 盈余公积 | | 22,848,279.75 | 22,848,279.75 |
| 一般风险准备 | | | |
| 未分配利润 | | 343,277,738.72 | 329,912,568.06 |
| 归属于母公司所有者权益合计 | | 1,267,641,913.04 | 1,186,010,717.77 |
| 少数股东权益 | | | |
| 所有者权益合计 | | 1,267,641,913.04 | 1,186,010,717.77 |
| 负债和所有者权益总计 | | 2,633,416,074.39 | 3,064,386,942.07 |

法定代表人：王国生 主管会计工作负责人：马滨岚 会计机构负责人：周树英

母公司资产负债表

2014 年 12 月 31 日

编制单位：贵州长征天成控股股份有限公司

单位：元 币种：人民币

| 项目 | 附注 | 期末余额 | 期初余额 |
|------------------------|----|----------------|------------------|
| 流动资产： | | | |
| 货币资金 | | 121,555,226.92 | 192,052,355.55 |
| 以公允价值计量且其变动计入当期损益的金融资产 | | | |
| 衍生金融资产 | | | |
| 应收票据 | | 160,000.00 | 633,000.00 |
| 应收账款 | | 87,026,455.54 | 147,512,968.12 |
| 预付款项 | | 149,731,208.67 | 190,337,637.15 |
| 应收利息 | | | |
| 应收股利 | | 10,163,601.49 | 12,113,601.49 |
| 其他应收款 | | 65,547,607.36 | 88,441,358.07 |
| 存货 | | 13,617,099.19 | 14,018,871.43 |
| 划分为持有待售的资产 | | | |
| 一年内到期的非流动资产 | | | |
| 其他流动资产 | | | |
| 流动资产合计 | | 447,801,199.17 | 645,109,791.81 |
| 非流动资产： | | | |
| 可供出售金融资产 | | 573,295,441.01 | 15,567,000.00 |
| 持有至到期投资 | | | |
| 长期应收款 | | | |
| 长期股权投资 | | 613,257,805.67 | 1,022,613,123.93 |
| 投资性房地产 | | | |
| 固定资产 | | 204,869,800.12 | 207,310,750.46 |
| 在建工程 | | 1,047,008.55 | - |
| 工程物资 | | | |
| 固定资产清理 | | | |
| 生产性生物资产 | | | |
| 油气资产 | | | |
| 无形资产 | | 37,376,252.52 | 39,046,051.81 |
| 开发支出 | | | |

| | | | |
|------------------------|--|------------------|------------------|
| 商誉 | | | |
| 长期待摊费用 | | | |
| 递延所得税资产 | | 25,519,632.49 | 22,795,804.27 |
| 其他非流动资产 | | 9,690,257.96 | 9,690,257.96 |
| 非流动资产合计 | | 1,465,056,198.32 | 1,317,022,988.43 |
| 资产总计 | | 1,912,857,397.49 | 1,962,132,780.24 |
| 流动负债： | | | |
| 短期借款 | | 266,000,000.00 | 305,000,000.00 |
| 以公允价值计量且其变动计入当期损益的金融负债 | | | |
| 衍生金融负债 | | | |
| 应付票据 | | | |
| 应付账款 | | 28,429,567.55 | 29,255,935.63 |
| 预收款项 | | 9,981,681.64 | 6,023,494.42 |
| 应付职工薪酬 | | 118,405.59 | 105,926.75 |
| 应交税费 | | 2,989,146.23 | 2,972,184.83 |
| 应付利息 | | | |
| 应付股利 | | 64,090.00 | 894,994.00 |
| 其他应付款 | | 44,620,683.23 | 45,630,869.97 |
| 划分为持有待售的负债 | | | |
| 一年内到期的非流动负债 | | 469,900,000.00 | - |
| 其他流动负债 | | 113,985,272.18 | 163,088,112.80 |
| 流动负债合计 | | 936,088,846.42 | 552,971,518.40 |
| 非流动负债： | | | |
| 长期借款 | | 435,688.00 | 476,654,544.00 |
| 应付债券 | | | |
| 其中：优先股 | | | |
| 永续债 | | | |
| 长期应付款 | | | |
| 长期应付职工薪酬 | | | |
| 专项应付款 | | 1,774,884.07 | 1,774,884.07 |
| 预计负债 | | | |
| 递延收益 | | 23,085,789.17 | 26,153,722.11 |
| 递延所得税负债 | | | |
| 其他非流动负债 | | | |
| 非流动负债合计 | | 25,296,361.24 | 504,583,150.18 |
| 负债合计 | | 961,385,207.66 | 1,057,554,668.58 |
| 所有者权益： | | | |
| 股本 | | 509,204,846.00 | 509,204,846.00 |
| 其他权益工具 | | | |
| 其中：优先股 | | | |
| 永续债 | | | |
| 资本公积 | | 404,129,747.71 | 335,863,723.10 |
| 减：库存股 | | | |
| 其他综合收益 | | | |
| 专项储备 | | | |
| 盈余公积 | | 22,848,279.75 | 22,848,279.75 |
| 未分配利润 | | 15,289,316.37 | 36,661,262.81 |

| | | | |
|------------|--|------------------|------------------|
| 所有者权益合计 | | 951,472,189.83 | 904,578,111.66 |
| 负债和所有者权益总计 | | 1,912,857,397.49 | 1,962,132,780.24 |

法定代表人：王国生 主管会计工作负责人：马滨岚 会计机构负责人：周树英

合并利润表
2014 年 1—12 月

单位：元 币种：人民币

| 项目 | 附注 | 本期发生额 | 上期发生额 |
|-----------------------|----|----------------|----------------|
| 一、营业总收入 | | 489,162,640.60 | 654,631,311.12 |
| 其中：营业收入 | | 489,162,640.60 | 654,631,311.12 |
| 利息收入 | | | |
| 已赚保费 | | | |
| 手续费及佣金收入 | | | |
| 二、营业总成本 | | 537,591,496.21 | 706,910,227.73 |
| 其中：营业成本 | | 285,283,500.41 | 438,922,035.00 |
| 利息支出 | | | |
| 手续费及佣金支出 | | | |
| 退保金 | | | |
| 赔付支出净额 | | | |
| 提取保险合同准备金净额 | | | |
| 保单红利支出 | | | |
| 分保费用 | | | |
| 营业税金及附加 | | 4,577,260.46 | 5,204,054.15 |
| 销售费用 | | 68,480,544.17 | 74,547,393.23 |
| 管理费用 | | 98,539,267.32 | 94,832,684.23 |
| 财务费用 | | 63,271,631.47 | 80,526,063.49 |
| 资产减值损失 | | 17,439,292.38 | 12,877,997.63 |
| 加：公允价值变动收益（损失以“－”号填列） | | | |
| 投资收益（损失以“－”号填列） | | 66,354,980.33 | 1,052,978.13 |
| 其中：对联营企业和合营企业的投资收益 | | 6,117,352.18 | 1,052,978.13 |
| 汇兑收益（损失以“－”号填列） | | | |
| 三、营业利润（亏损以“－”号填列） | | 17,926,124.72 | -51,225,938.48 |
| 加：营业外收入 | | 7,038,656.41 | 59,324,493.13 |
| 其中：非流动资产处置利得 | | 1,386.57 | 13,422,697.42 |
| 减：营业外支出 | | 154,217.09 | 949,160.03 |
| 其中：非流动资产处置损失 | | 47,236.08 | 815,966.50 |
| 四、利润总额（亏损总额以“－”号填列） | | 24,810,564.04 | 7,149,394.62 |
| 减：所得税费用 | | 8,899,369.15 | -129,502.60 |
| 五、净利润（净亏损以“－”号填列） | | 15,911,194.89 | 7,278,897.22 |
| 归属于母公司所有者的净利润 | | 15,911,194.89 | 7,278,897.22 |
| 少数股东损益 | | | |
| 六、其他综合收益的税后净额 | | | |
| 归属母公司所有者的其他综合收益的税后净额 | | | |
| （一）以后不能重分类进损益的其他综 | | | |

| | | | |
|------------------------------------|--|---------------|--------------|
| 合收益 | | | |
| 1.重新计量设定受益计划净负债或净资产的变动 | | | |
| 2.权益法下在被投资单位不能重分类进损益的其他综合收益中享有的份额 | | | |
| (二)以后将重分类进损益的其他综合收益 | | | |
| 1.权益法下在被投资单位以后将重分类进损益的其他综合收益中享有的份额 | | | |
| 2.可供出售金融资产公允价值变动损益 | | | |
| 3.持有至到期投资重分类为可供出售金融资产损益 | | | |
| 4.现金流量套期损益的有效部分 | | | |
| 5.外币财务报表折算差额 | | | |
| 6.其他 | | | |
| 归属于少数股东的其他综合收益的税后净额 | | | |
| 七、综合收益总额 | | 15,911,194.89 | 7,278,897.22 |
| 归属于母公司所有者的综合收益总额 | | 15,911,194.89 | 7,278,897.22 |
| 归属于少数股东的综合收益总额 | | | |
| 八、每股收益： | | | |
| (一)基本每股收益(元/股) | | 0.0312 | 0.0143 |
| (二)稀释每股收益(元/股) | | 0.0312 | 0.0143 |

法定代表人：王国生 主管会计工作负责人：马滨岚 会计机构负责人：周树英

母公司利润表
2014年1—12月

单位：元 币种：人民币

| 项目 | 附注 | 本期发生额 | 上期发生额 |
|-----------------------|----|----------------|----------------|
| 一、营业收入 | | 5,120,229.03 | 160,956,093.72 |
| 减：营业成本 | | 5,076,969.22 | 156,429,099.83 |
| 营业税金及附加 | | 5,265.21 | 202,657.03 |
| 销售费用 | | 110,100.00 | 298,743.73 |
| 管理费用 | | 46,471,719.79 | 33,061,822.32 |
| 财务费用 | | 42,545,721.98 | 66,563,916.70 |
| 资产减值损失 | | 11,412,341.45 | 8,245,780.95 |
| 加：公允价值变动收益（损失以“－”号填列） | | | |
| 投资收益（损失以“－”号填列） | | 74,761,430.25 | 97,519,878.13 |
| 其中：对联营企业和合营企业的投资收益 | | 6,117,352.18 | 1,052,978.13 |
| 二、营业利润（亏损以“－”号填列） | | -25,740,458.37 | -6,326,048.71 |
| 加：营业外收入 | | 4,190,707.94 | 42,561,997.78 |
| 其中：非流动资产处置利得 | | | |
| 减：营业外支出 | | - | 623,656.32 |
| 其中：非流动资产处置损失 | | - | 623,195.32 |
| 三、利润总额（亏损总额以“－”号填列） | | -21,549,750.43 | 35,612,292.75 |

| | | | |
|------------------------------------|--|----------------|---------------|
| 减：所得税费用 | | -2,723,828.22 | -712,238.12 |
| 四、净利润（净亏损以“－”号填列） | | -18,825,922.21 | 36,324,530.87 |
| 五、其他综合收益的税后净额 | | | |
| （一）以后不能重分类进损益的其他综合收益 | | | |
| 1.重新计量设定受益计划净负债或净资产的变动 | | | |
| 2.权益法下在被投资单位不能重分类进损益的其他综合收益中享有的份额 | | | |
| （二）以后将重分类进损益的其他综合收益 | | | |
| 1.权益法下在被投资单位以后将重分类进损益的其他综合收益中享有的份额 | | | |
| 2.可供出售金融资产公允价值变动损益 | | | |
| 3.持有至到期投资重分类为可供出售金融资产损益 | | | |
| 4.现金流量套期损益的有效部分 | | | |
| 5.外币财务报表折算差额 | | | |
| 6.其他 | | | |
| 六、综合收益总额 | | -18,825,922.21 | 36,324,530.87 |
| 七、每股收益： | | | |
| （一）基本每股收益(元/股) | | -0.0370 | 0.0713 |
| （二）稀释每股收益(元/股) | | -0.0370 | 0.0713 |

法定代表人：王国生 主管会计工作负责人：马滨岚 会计机构负责人：周树英

合并现金流量表

2014 年 1—12 月

单位：元 币种：人民币

| 项目 | 附注 | 本期发生额 | 上期发生额 |
|------------------------------|----|----------------|----------------|
| 一、经营活动产生的现金流量： | | | |
| 销售商品、提供劳务收到的现金 | | 587,448,980.00 | 706,195,033.25 |
| 客户存款和同业存放款项净增加额 | | | |
| 向中央银行借款净增加额 | | | |
| 向其他金融机构拆入资金净增加额 | | | |
| 收到原保险合同保费取得的现金 | | | |
| 收到再保险业务现金净额 | | | |
| 保户储金及投资款净增加额 | | | |
| 处置以公允价值计量且其变动计入当期损益的金融资产净增加额 | | | |
| 收取利息、手续费及佣金的现金 | | | |
| 拆入资金净增加额 | | | |
| 回购业务资金净增加额 | | | |
| 收到的税费返还 | | 494,642.01 | 576,478.96 |
| 收到其他与经营活动有关的现金 | | 16,747,670.86 | 62,460,822.12 |
| 经营活动现金流入小计 | | 604,691,292.87 | 769,232,334.33 |
| 购买商品、接受劳务支付的现金 | | 376,190,920.25 | 514,254,004.63 |

| | | | |
|---------------------------|--|-----------------|------------------|
| 客户贷款及垫款净增加额 | | | |
| 存放中央银行和同业款项净增加额 | | | |
| 支付原保险合同赔付款项的现金 | | | |
| 支付利息、手续费及佣金的现金 | | | |
| 支付保单红利的现金 | | | |
| 支付给职工以及为职工支付的现金 | | 82,309,698.85 | 96,129,583.65 |
| 支付的各项税费 | | 52,252,586.78 | 60,710,852.53 |
| 支付其他与经营活动有关的现金 | | 132,739,734.47 | 111,196,317.29 |
| 经营活动现金流出小计 | | 643,492,940.35 | 782,290,758.10 |
| 经营活动产生的现金流量净额 | | -38,801,647.48 | -13,058,423.77 |
| 二、投资活动产生的现金流量： | | | |
| 收回投资收到的现金 | | | |
| 取得投资收益收到的现金 | | 6,240,000.00 | - |
| 处置固定资产、无形资产和其他长期资产收回的现金净额 | | 16,080,000.00 | 9,670,380.64 |
| 处置子公司及其他营业单位收到的现金净额 | | 13,492,323.72 | - |
| 收到其他与投资活动有关的现金 | | 36,000,000.00 | - |
| 投资活动现金流入小计 | | 71,812,323.72 | 9,670,380.64 |
| 购建固定资产、无形资产和其他长期资产支付的现金 | | 35,184,173.66 | 15,272,663.70 |
| 投资支付的现金 | | - | 3,913,294.13 |
| 质押贷款净增加额 | | | |
| 取得子公司及其他营业单位支付的现金净额 | | | 30,688,209.96 |
| 支付其他与投资活动有关的现金 | | | 36,000,000.00 |
| 投资活动现金流出小计 | | 35,184,173.66 | 85,874,167.79 |
| 投资活动产生的现金流量净额 | | 36,628,150.06 | -76,203,787.15 |
| 三、筹资活动产生的现金流量： | | | |
| 吸收投资收到的现金 | | | |
| 其中：子公司吸收少数股东投资收到的现金 | | | |
| 取得借款收到的现金 | | 593,970,000.00 | 1,217,000,000.00 |
| 发行债券收到的现金 | | | |
| 收到其他与筹资活动有关的现金 | | | 41,318.72 |
| 筹资活动现金流入小计 | | 593,970,000.00 | 1,217,041,318.72 |
| 偿还债务支付的现金 | | 555,457,844.00 | 761,218,182.00 |
| 分配股利、利润或偿付利息支付的现金 | | 69,333,318.38 | 78,084,630.65 |
| 其中：子公司支付给少数股东的股利、利润 | | | |
| 支付其他与筹资活动有关的现金 | | 158,038,250.50 | 142,762,890.20 |
| 筹资活动现金流出小计 | | 782,829,412.88 | 982,065,702.85 |
| 筹资活动产生的现金流量净额 | | -188,859,412.88 | 234,975,615.87 |
| 四、汇率变动对现金及现金等价物的影响 | | 725.04 | 610.41 |
| 五、现金及现金等价物净增加额 | | -191,032,185.26 | 145,714,015.36 |
| 加：期初现金及现金等价物余额 | | 366,399,398.26 | 220,685,382.90 |

| | | | |
|-----------------------|--|----------------|----------------|
| 六、期末现金及现金等价物余额 | | 175,367,213.00 | 366,399,398.26 |
|-----------------------|--|----------------|----------------|

法定代表人：王国生 主管会计工作负责人：马滨岚 会计机构负责人：周树英

母公司现金流量表
2014 年 1—12 月

单位：元 币种：人民币

| 项目 | 附注 | 本期发生额 | 上期发生额 |
|---------------------------|----|-----------------|----------------|
| 一、经营活动产生的现金流量： | | | |
| 销售商品、提供劳务收到的现金 | | 61,420,378.07 | 163,816,396.60 |
| 收到的税费返还 | | | |
| 收到其他与经营活动有关的现金 | | 31,807,638.83 | 309,266,921.68 |
| 经营活动现金流入小计 | | 93,228,016.90 | 473,083,318.28 |
| 购买商品、接受劳务支付的现金 | | 8,765,429.40 | 333,105,242.33 |
| 支付给职工以及为职工支付的现金 | | 10,172,393.35 | 11,989,654.31 |
| 支付的各项税费 | | 2,877,317.53 | 3,113,416.83 |
| 支付其他与经营活动有关的现金 | | 81,608,193.56 | 123,889,363.33 |
| 经营活动现金流出小计 | | 103,423,333.84 | 472,097,676.80 |
| 经营活动产生的现金流量净额 | | -10,195,316.94 | 985,641.48 |
| 二、投资活动产生的现金流量： | | | |
| 收回投资收到的现金 | | | |
| 取得投资收益收到的现金 | | 95,367,700.00 | 96,466,900.00 |
| 处置固定资产、无形资产和其他长期资产收回的现金净额 | | 16,000,000.00 | 8,994,500.00 |
| 处置子公司及其他营业单位收到的现金净额 | | 14,476,632.11 | |
| 收到其他与投资活动有关的现金 | | 36,000,000.00 | - |
| 投资活动现金流入小计 | | 161,844,332.11 | 105,461,400.00 |
| 购建固定资产、无形资产和其他长期资产支付的现金 | | 16,737,955.07 | 1,055,885.95 |
| 投资支付的现金 | | 110,000,000.00 | 56,651,088.00 |
| 取得子公司及其他营业单位支付的现金净额 | | | |
| 支付其他与投资活动有关的现金 | | - | 36,000,000.00 |
| 投资活动现金流出小计 | | 126,737,955.07 | 93,706,973.95 |
| 投资活动产生的现金流量净额 | | 35,106,377.04 | 11,754,426.05 |
| 三、筹资活动产生的现金流量： | | | |
| 吸收投资收到的现金 | | | |
| 取得借款收到的现金 | | 396,000,000.00 | 772,000,000.00 |
| 收到其他与筹资活动有关的现金 | | | |
| 筹资活动现金流入小计 | | 396,000,000.00 | 772,000,000.00 |
| 偿还债务支付的现金 | | 380,457,844.00 | 578,218,182.00 |
| 分配股利、利润或偿付利息支付的现金 | | 47,635,544.73 | 66,237,580.63 |
| 支付其他与筹资活动有关的现金 | | 93,314,800.00 | 30,000,000.00 |
| 筹资活动现金流出小计 | | 521,408,188.73 | 674,455,762.63 |
| 筹资活动产生的现金流量净额 | | -125,408,188.73 | 97,544,237.37 |
| 四、汇率变动对现金及现金等价物的影响 | | | |

| | | | |
|----------------|--|-----------------|----------------|
| 五、现金及现金等价物净增加额 | | -100,497,128.63 | 110,284,304.90 |
| 加：期初现金及现金等价物余额 | | 162,052,355.55 | 51,768,050.65 |
| 六、期末现金及现金等价物余额 | | 61,555,226.92 | 162,052,355.55 |

法定代表人：王国生 主管会计工作负责人：马滨岚 会计机构负责人：周树英

合并所有者权益变动表
2014 年 1—12 月

单位:元 币种:人民币

| 项目 | 本期 | | | | | | | | | | | | |
|-----------------------|----------------|--------|----|---|----------------|-------|--------|------|---------------|--------|----------------|---------|------------------|
| | 归属于母公司所有者权益 | | | | | | | | | | 少数股东权益 | 所有者权益合计 | |
| | 股本 | 其他权益工具 | | | 资本公积 | 减:库存股 | 其他综合收益 | 专项储备 | 盈余公积 | 一般风险准备 | | | 未分配利润 |
| | 优先股 | 永续债 | 其他 | | | | | | | | | | |
| 一、上年期末余额 | 509,204,846.00 | - | - | - | 324,045,023.96 | - | - | - | 22,848,279.75 | - | 329,912,568.06 | - | 1,186,010,717.77 |
| 加: 会计政策变更 | | | | | | | | | | | | | |
| 前期差错更正 | | | | | | | | | | | | | |
| 同一控制下企业合并 | | | | | | | | | | | | | |
| 其他 | | | | | | | | | | | | | |
| 二、本年期初余额 | 509,204,846.00 | | | | 324,045,023.96 | | | | 22,848,279.75 | | 329,912,568.06 | | 1,186,010,717.77 |
| 三、本期增减变动金额(减少以“-”号填列) | | | | | 68,266,024.61 | | | | | | 13,365,170.66 | | 81,631,195.27 |
| (一) 综合收益总额 | | | | | | | | | | | 15,911,194.89 | | 15,911,194.89 |
| (二)所有者投入和减少资本 | | | | | | | | | | | | | |
| 1. 股东投入的普通股 | | | | | | | | | | | | | |
| 2. 其他权益工具持有者投入资本 | | | | | | | | | | | | | |
| 3. 股份支付计入所有者权益的金额 | | | | | | | | | | | | | |
| 4. 其他 | | | | | | | | | | | | | |
| (三) 利润分配 | | | | | | | | | | | -2,546,024.23 | | -2,546,024.23 |
| 1. 提取盈余公积 | | | | | | | | | | | | | |
| 2. 提取一般风险准备 | | | | | | | | | | | | | |
| 3. 对所有者(或股东)的分配 | | | | | | | | | | | -2,546,024.23 | | -2,546,024.23 |

| | | | | | | | | | | | | |
|------------------|----------------|--|--|--|----------------|--|--|--|---------------|--|----------------|------------------|
| 4. 其他 | | | | | | | | | | | | |
| (四)所有者权益内部结转 | | | | | | | | | | | | |
| 1. 资本公积转增资本(或股本) | | | | | | | | | | | | |
| 2. 盈余公积转增资本(或股本) | | | | | | | | | | | | |
| 3. 盈余公积弥补亏损 | | | | | | | | | | | | |
| 4. 其他 | | | | | | | | | | | | |
| (五)专项储备 | | | | | | | | | | | | |
| 1. 本期提取 | | | | | | | | | | | | |
| 2. 本期使用 | | | | | | | | | | | | |
| (六)其他 | | | | | 68,266,024.61 | | | | | | | 68,266,024.61 |
| 四、本期期末余额 | 509,204,846.00 | | | | 392,311,048.57 | | | | 22,848,279.75 | | 343,277,738.72 | 1,267,641,913.04 |

| 项目 | 上期 | | | | | | | | | | | 少数股东权益 | 所有者权益合计 |
|-----------------------|----------------|--------|----|--|----------------|-------|--------|------|---------------|--------|----------------|--------|------------------|
| | 归属于母公司所有者权益 | | | | | | | | | | | | |
| | 股本 | 其他权益工具 | | | 资本公积 | 减：库存股 | 其他综合收益 | 专项储备 | 盈余公积 | 一般风险准备 | 未分配利润 | | |
| | 优先股 | 永续债 | 其他 | | | | | | | | | | |
| 一、上年期末余额 | 509,204,846.00 | | | | 324,045,023.96 | | | | 22,848,279.75 | | 325,179,695.07 | | 1,181,277,844.78 |
| 加：会计政策变更 | | | | | | | | | | | | | |
| 前期差错更正 | | | | | | | | | | | | | |
| 同一控制下企业合并 | | | | | | | | | | | | | |
| 其他 | | | | | | | | | | | | | |
| 二、本年期初余额 | 509,204,846.00 | | | | 324,045,023.96 | | | | 22,848,279.75 | | 325,179,695.07 | | 1,181,277,844.78 |
| 三、本期增减变动金额(减少以“-”号填列) | | | | | | | | | | | 4,732,872.99 | | 4,732,872.99 |
| (一)综合收益总额 | | | | | | | | | | | 7,278,897.22 | | 7,278,897.22 |
| (二)所有者投入和减少资本 | | | | | | | | | | | | | |

| | | | | | | | | | | | | |
|-------------------|----------------|--|--|--|----------------|--|--|--|---------------|----------------|--|------------------|
| 1. 股东投入的普通股 | | | | | | | | | | | | |
| 2. 其他权益工具持有者投入资本 | | | | | | | | | | | | |
| 3. 股份支付计入所有者权益的金额 | | | | | | | | | | | | |
| 4. 其他 | | | | | | | | | | | | |
| (三) 利润分配 | | | | | | | | | | -2,546,024.23 | | -2,546,024.23 |
| 1. 提取盈余公积 | | | | | | | | | | | | |
| 2. 提取一般风险准备 | | | | | | | | | | | | |
| 3. 对所有者(或股东)的分配 | | | | | | | | | | -2,546,024.23 | | -2,546,024.23 |
| 4. 其他 | | | | | | | | | | | | |
| (四) 所有者权益内部结转 | | | | | | | | | | | | |
| 1. 资本公积转增资本(或股本) | | | | | | | | | | | | |
| 2. 盈余公积转增资本(或股本) | | | | | | | | | | | | |
| 3. 盈余公积弥补亏损 | | | | | | | | | | | | |
| 4. 其他 | | | | | | | | | | | | |
| (五) 专项储备 | | | | | | | | | | | | |
| 1. 本期提取 | | | | | | | | | | | | |
| 2. 本期使用 | | | | | | | | | | | | |
| (六) 其他 | | | | | | | | | | | | |
| 四、本期期末余额 | 509,204,846.00 | | | | 324,045,023.96 | | | | 22,848,279.75 | 329,912,568.06 | | 1,186,010,717.77 |

法定代表人：王国生 主管会计工作负责人：马滨岚 会计机构负责人：周树英

母公司所有者权益变动表
2014 年 1—12 月

单位：元 币种：人民币

| 项目 | 本期 | | | | | | | | | |
|----|----|--------|------|-------|------|------|------|------|------|--|
| | 股本 | 其他权益工具 | 资本公积 | 减：库存股 | 其他综合 | 专项储备 | 盈余公积 | 未分配利 | 所有者权 | |
| | | | | | | | | | | |

| | | 优先股 | 永续债 | 其他 | | | 收益 | | | 润 | 益合计 |
|-----------------------|----------------|-----|-----|----|----------------|--|----|--|---------------|----------------|----------------|
| 一、上年期末余额 | 509,204,846.00 | | | | 335,863,723.10 | | | | 22,848,279.75 | 36,661,262.81 | 904,578,111.66 |
| 加：会计政策变更 | | | | | | | | | | | |
| 前期差错更正 | | | | | | | | | | | |
| 其他 | | | | | | | | | | | |
| 二、本年期初余额 | 509,204,846.00 | | | | 335,863,723.10 | | | | 22,848,279.75 | 36,661,262.81 | 904,578,111.66 |
| 三、本期增减变动金额（减少以“-”号填列） | | | | | 68,266,024.61 | | | | | -21,371,946.44 | 46,894,078.17 |
| （一）综合收益总额 | | | | | | | | | | -18,825,922.21 | -18,825,922.21 |
| （二）所有者投入和减少资本 | | | | | | | | | | | |
| 1. 股东投入的普通股 | | | | | | | | | | | |
| 2. 其他权益工具持有者投入资本 | | | | | | | | | | | |
| 3. 股份支付计入所有者权益的金额 | | | | | | | | | | | |
| 4. 其他 | | | | | | | | | | | |
| （三）利润分配 | | | | | | | | | | -2,546,024.23 | -2,546,024.23 |
| 1. 提取盈余公积 | | | | | | | | | | | |
| 2. 对所有者（或股东）的分配 | | | | | | | | | | -2,546,024.23 | -2,546,024.23 |
| 3. 其他 | | | | | | | | | | | |
| （四）所有者权益内部结转 | | | | | | | | | | | |
| 1. 资本公积转增资本（或股本） | | | | | | | | | | | |
| 2. 盈余公积转增资本（或股本） | | | | | | | | | | | |
| 3. 盈余公积弥补亏损 | | | | | | | | | | | |
| 4. 其他 | | | | | | | | | | | |
| （五）专项储备 | | | | | | | | | | | |
| 1. 本期提取 | | | | | | | | | | | |
| 2. 本期使用 | | | | | | | | | | | |

| | | | | | | | | | | | |
|----------|--------------------|--|--|--|--------------------|--|--|--|-------------------|-------------------|--------------------|
| (六) 其他 | | | | | 68,266,024 .61 | | | | | | 68,266,024 .61 |
| 四、本期期末余额 | 509,204,84 6.00 | | | | 404,129,74 7.71 | | | | 22,848,27 9.75 | 15,289,31 6.37 | 951,472,18 9.83 |

| 项目 | 上期 | | | | | | | | | | |
|-----------------------|--------------------|--------|-----|----|--------------------|-------|--------|------|-------------------|-------------------|--------------------|
| | 股本 | 其他权益工具 | | | 资本公积 | 减：库存股 | 其他综合收益 | 专项储备 | 盈余公积 | 未分配利润 | 所有者权益合计 |
| | | 优先股 | 永续债 | 其他 | | | | | | | |
| 一、上年期末余额 | 509,204,84 6.00 | | | | 335,863,72 3.10 | | | | 22,848,27 9.75 | 2,882,756. 17 | 870,799,60 5.02 |
| 加：会计政策变更 | | | | | | | | | | | |
| 前期差错更正 | | | | | | | | | | | |
| 其他 | | | | | | | | | | | |
| 二、本年期初余额 | 509,204,84 6.00 | | | | 335,863,72 3.10 | | | | 22,848,27 9.75 | 2,882,756. 17 | 870,799,60 5.02 |
| 三、本期增减变动金额（减少以“-”号填列） | | | | | | | | | | 33,778,50 6.64 | 33,778,506 .64 |
| （一）综合收益总额 | | | | | | | | | | 36,324,53 0.87 | 36,324,530 .87 |
| （二）所有者投入和减少资本 | | | | | | | | | | | |
| 1. 股东投入的普通股 | | | | | | | | | | | |
| 2. 其他权益工具持有者投入资本 | | | | | | | | | | | |
| 3. 股份支付计入所有者权益的金额 | | | | | | | | | | | |
| 4. 其他 | | | | | | | | | | | |
| （三）利润分配 | | | | | | | | | | -2,546,024 .23 | -2,546,024 .23 |
| 1. 提取盈余公积 | | | | | | | | | | | |
| 2. 对所有者（或股东）的分配 | | | | | | | | | | -2,546,024 .23 | -2,546,024 .23 |
| 3. 其他 | | | | | | | | | | | |
| （四）所有者权益内部结转 | | | | | | | | | | | |
| 1. 资本公积转增资本（或股 | | | | | | | | | | | |

| | | | | | | | | | | | |
|------------------|----------------|--|--|--|----------------|--|--|--|---------------|---------------|----------------|
| 本) | | | | | | | | | | | |
| 2. 盈余公积转增资本(或股本) | | | | | | | | | | | |
| 3. 盈余公积弥补亏损 | | | | | | | | | | | |
| 4. 其他 | | | | | | | | | | | |
| (五) 专项储备 | | | | | | | | | | | |
| 1. 本期提取 | | | | | | | | | | | |
| 2. 本期使用 | | | | | | | | | | | |
| (六) 其他 | | | | | | | | | | | |
| 四、本期期末余额 | 509,204,846.00 | | | | 335,863,723.10 | | | | 22,848,279.75 | 36,661,262.81 | 904,578,111.66 |

法定代表人：王国生 主管会计工作负责人：马滨岚 会计机构负责人：周树英

三、公司基本情况

1. 公司概况

（一）历史沿革

贵州长征天成控股股份有限公司（以下简称本公司或公司）是由贵州长征电器集团有限责任公司作为独家发起人，采用向社会公开发行股票而募集设立的股份有限公司。本公司经中国证券监督管理委员会证监发字（1997）494号文和证监发字（1997）495号文批准，于1997年10月31日在上海证券交易所上网发行，并于同年11月27日在上海证券交易所正式挂牌上市交易，股票简称“长征电器”，股票代码“600112”。

2002年7月9日，为理顺产权关系，经财政部的财企[2002]269号《财政部关于贵州长征电器股份有限公司国家股划转有关问题的批复》文件批准，贵州长征电器集团有限责任公司将其所持有发行人12,000万股国家股中的8,460.296万股划转给遵义市国有资产投资经营有限公司，遵义市国有资产投资经营有限公司持有本公司8,460.296万股，占总股本的49.19%，成为本公司第一大股东。

2004年5月24日，遵义市国有资产投资经营有限公司将其持有的本公司股份分别转让给银河天成集团有限公司（广西银河集团有限公司于2012年6月更名为银河天成集团有限公司，下同）4644万股及北海银河科技电气有限公司3,816.296万股，银河天成集团有限公司及北海银河科技电气有限公司成为本公司的第一和第二大股东。

2013年12月9日召开的公司2013年第五次临时股东大会审议通过了《关于变更公司名称及经营范围的议案》。公司名称由“贵州长征电气股份有限公司”变更为“贵州长征天成控股股份有限公司”。2013年12月16日，公司已完成上述工商变更登记手续，并取得贵州省工商行政管理局换发的《企业法人营业执照》，公司名称正式变更为“贵州长征天成控股股份有限公司”。经公司申请，并经上海证券交易所核准，自2013年12月24日起，股票简称“长征电气”变更为“天成控股”，公司A股证券代码不变，仍为“600112”。

经过历年派送红股、配售新股、转增股本等，截至2014年12月31日止，本公司注册资本为人民币509,204,846.00元。经贵州省工商行政管理局核准，本公司取得了注册号为520000000037463号的企业法人营业执照。法定代表人：李勇。

公司于2015年2月6日召开第六届董事会第八次会议，审议通过了《关于选举王国生为公司第六届董事会董事长的议案》，根据《公司章程》规定，董事长为公司法定代表人。公司于2015年3月4日完成相关工商变更登记手续，取得了贵州省工商行政管理局换发的新的营业执照，公司法定代表人变更为王国生。公司总部住所：贵州省遵义市武汉路1号。公司注册地点：遵义市。

本公司的母公司为银河天成集团有限公司；集团最终控制人为潘琦。

（二）行业性质、经营范围

本公司属电气机械及器材制造业，是西南地区大型的工业电器生产企业。经营范围为投资管理；高、中、低压电器元件及成套设备；电气技术开发、咨询及服务；精密模具、机械加工。矿产品开采、加工（在取得许可或资质的子公司或分公司开展经营活动）、销售；网络系统技术开发、技术服务及成果转让；石油天然气项目投资、新能源产业投资、销售及售后服务；对外投资；提供金融、商业信息咨询。

（三）主要产品或提供的劳务

公司是专业生产高、中压电器元件等产品的国家大型一档企业，是西南地区最大的工业电器生产基地。主要生产ZM型（ZY1A）、ZV型（FY30）、ZMD型高压有载分接开关、ZVM、ZVMD型油浸式真空有载分接开关，CSIS系列固封式真空断路器、GLX24系列SF6气体绝缘环网柜、钨镍矿相关产品等。

（四）财务报告的批准报出者和财务报告批准报出日

本公司财务报告业经本公司2015年4月23日第六届董事会第十次会议批准对外报出。

2. 合并财务报表范围

本公司2014年度纳入合并范围的子公司共八户，详见本附注“在其他主体中的权益”。本公司本年度合并范围比上年度减少两户，详见本附注“合并范围的变更”。

四、财务报表的编制基础

1. 编制基础

本公司财务报表以持续经营假设为基础，根据实际发生的交易和事项，按照财政部发布的《企业会计准则——基本准则》（财政部令第 33 号发布、财政部令第 76 号修订）、于 2006 年 2 月 15 日及其后颁布和修订的 41 项具体会计准则、企业会计准则应用指南、企业会计准则解释及其他相关规定（以下合称“企业会计准则”），以及中国证券监督管理委员会《公开发行证券的公司信息披露编报规则第 15 号——财务报告的一般规定》（2014 年修订）的披露规定编制。

根据企业会计准则的相关规定，本公司会计核算以权责发生制为基础。除某些金融工具外，本财务报表均以历史成本为计量基础。资产如果发生减值，则按照相关规定计提相应的减值准备。

2. 持续经营

公司已评价自报告期末起至少 12 个月的持续经营能力，本公司管理层相信公司能自本财务报表批准日后不短于 12 个月的可预见未来期间内持续经营。

五、重要会计政策及会计估计

具体会计政策和会计估计提示：

1. 遵循企业会计准则的声明

本公司编制的财务报表符合企业会计准则的要求，真实、完整地反映了本公司 2014 年 12 月 31 日的财务状况及 2014 年度的经营成果和现金流量等有关信息。此外，本公司的财务报表在所有重大方面符合中国证券监督管理委员会 2014 年修订的《公开发行证券的公司信息披露编报规则第 15 号——财务报告的一般规定》有关财务报表及其附注的披露要求。

2. 会计期间

本公司的会计期间分为年度和中期，会计中期指短于一个完整的会计年度的报告期间。本公司会计年度采用公历年度，即每年自 1 月 1 日起至 12 月 31 日止。

3. 营业周期

正常营业周期是指本公司从购买用于加工的资产起至实现现金或现金等价物的期间。本公司以 12 个月作为一个营业周期，并以其作为资产和负债的流动性划分标准。

4. 记账本位币

人民币为本公司及境内子公司经营所处的主要经济环境中的货币，本公司及境内子公司以人民币为记账本位币。本公司编制本财务报表时所采用的货币为人民币。

5. 同一控制下和非同一控制下企业合并的会计处理方法

企业合并，是指将两个或两个以上单独的企业合并形成一个报告主体的交易或事项。企业合并分为同一控制下企业合并和非同一控制下企业合并。

（1）同一控制下企业合并

参与合并的企业在合并前后均受同一方或相同的多方最终控制，且该控制并非暂时性的，为同一控制下的企业合并。同一控制下的企业合并，在合并日取得对其他参与合并企业控制权的一方为合并方，参与合并的其他企业为被合并方。合并日，是指合并方实际取得对被合并方控制权的日期。

合并方取得的资产和负债均按合并日在被合并方的账面价值计量。合并方取得的净资产账面价值与支付的合并对价账面价值（或发行股份面值总额）的差额，调整资本公积（股本溢价）；资本公积（股本溢价）不足以冲减的，调整留存收益。

合并方为进行企业合并发生的各项直接费用，于发生时计入当期损益。

(2) 非同一控制下企业合并

参与合并的企业在合并前后不受同一方或相同的多方最终控制的，为非同一控制下的企业合并。非同一控制下的企业合并，在购买日取得对其他参与合并企业控制权的一方为购买方，参与合并的其他企业为被购买方。购买日，是指为购买方实际取得对被购买方控制权的日期。

对于非同一控制下的企业合并，合并成本包含购买日购买方为取得对被购买方的控制权而付出的资产、发生或承担的负债以及发行的权益性证券的公允价值，为企业合并发生的审计、法律服务、评估咨询等中介费用以及其他管理费用于发生时计入当期损益。购买方作为合并对价发行的权益性证券或债务性证券的交易费用，计入权益性证券或债务性证券的初始确认金额。所涉及的或有对价按其在购买日的公允价值计入合并成本，购买日后 12 个月内出现对购买日已存在情况的新的或进一步证据而需要调整或有对价的，相应调整合并商誉。购买方发生的合并成本及在合并中取得的可辨认净资产按购买日的公允价值计量。合并成本大于合并中取得的被购买方于购买日可辨认净资产公允价值份额的差额，确认为商誉。合并成本小于合并中取得的被购买方可辨认净资产公允价值份额的，首先对取得的被购买方各项可辨认资产、负债及或有负债的公允价值以及合并成本的计量进行复核，复核后合并成本仍小于合并中取得的被购买方可辨认净资产公允价值份额的，其差额计入当期损益。

购买方取得被购买方的可抵扣暂时性差异，在购买日因不符合递延所得税资产确认条件而未予确认的，在购买日后 12 个月内，如取得新的或进一步的信息表明购买日的相关情况已经存在，预期被购买方在购买日可抵扣暂时性差异带来的经济利益能够实现的，则确认相关的递延所得税资产，同时减少商誉，商誉不足冲减的，差额部分确认为当期损益；除上述情况以外，确认与企业合并相关的递延所得税资产的，计入当期损益。

通过多次交易分步实现的非同一控制下企业合并，根据《财政部关于印发企业会计准则解释第 5 号的通知》（财会〔2012〕19 号）和《企业会计准则第 33 号——合并财务报表》第五十一条关于“一揽子交易”的判断标准关于“一揽子交易”的判断标准(参见本附注四、4(2))，判断该多次交易是否属于“一揽子交易”。属于“一揽子交易”的，参考本部分前面各段描述及本附注四、11“长期股权投资”进行会计处理；不属于“一揽子交易”的，区分个别财务报表和合并财务报表进行相关会计处理：

在个别财务报表中，以购买日之前所持被购买方的股权投资的账面价值与购买日新增投资成本之和，作为该项投资的初始投资成本；购买日之前持有的被购买方的股权涉及其他综合收益的，在处置该项投资时将与其相关的其他综合收益采用与被购买方直接处置相关资产或负债相同的基础进行会计处理（即，除了按照权益法核算的在被购买方重新计量设定受益计划净负债或净资产导致的变动中的相应份额以外，其余转入当期投资收益）。

在合并财务报表中，对于购买日之前持有的被购买方的股权，按照该股权在购买日的公允价值进行重新计量，公允价值与其账面价值的差额计入当期投资收益；购买日之前持有的被购买方的股权涉及其他综合收益的，与其相关的其他综合收益应当采用与被购买方直接处置相关资产或负债相同的基础进行会计处理（即，除了按照权益法核算的在被购买方重新计量设定受益计划净负债或净资产导致的变动中的相应份额以外，其余转为购买日所属当期投资收益）。

6. 合并财务报表的编制方法

(1) 合并财务报表范围的确定原则

合并财务报表的合并范围以控制为基础予以确定。控制是指本公司拥有对被投资方的权力，通过参与被投资方的相关活动而享有可变回报，并且有能力运用对被投资方的权力影响该回报金额。合并范围包括本公司及全部子公司。子公司，是指被本公司控制的主体。

一旦相关事实和情况的变化导致上述控制定义涉及的相关要素发生了变化，本公司将进行重新评估。

(2) 合并财务报表编制的方法

从取得子公司的净资产和生产经营决策的实际控制权之日起，本公司开始将其纳入合并范围；从丧失实际控制权之日起停止纳入合并范围。对于处置的子公司，处置日前的经营成果和现金流量已经适当地包括在合并利润表和合并现金流量表中；当期处置的子公司，不调整合并资产负债表的期初数。非同一控制下企业合并增加的子公司，其购买日后的经营成果及现金流量已经适当

地包括在合并利润表和合并现金流量表中，且不调整合并财务报表的期初数和对比数。同一控制下企业合并增加的子公司及吸收合并下的被合并方，其自合并当期期初至合并日的经营成果和现金流量已经适当地包括在合并利润表和合并现金流量表中，并且同时调整合并财务报表的对比数。

在编制合并财务报表时，子公司与本公司采用的会计政策或会计期间不一致的，按照本公司的会计政策和会计期间对子公司财务报表进行必要的调整。对于非同一控制下企业合并取得的子公司，以购买日可辨认净资产公允价值为基础对其财务报表进行调整。

公司内所有重大往来余额、交易及未实现利润在合并财务报表编制时予以抵销。

子公司的股东权益及当期净损益中不属于本公司所拥有的部分分别作为少数股东权益及少数股东损益在合并财务报表中股东权益及净利润项下单独列示。子公司当期净损益中属于少数股东权益的份额，在合并利润表中净利润项目下以“少数股东损益”项目列示。少数股东分担的子公司的亏损超过了少数股东在该子公司期初股东权益中所享有的份额，仍冲减少数股东权益。

当因处置部分股权投资或其他原因丧失了对原有子公司的控制权时，对于剩余股权，按照其在丧失控制权日的公允价值进行重新计量。处置股权取得的对价与剩余股权公允价值之和，减去按原持股比例计算应享有原有子公司自购买日开始持续计算的净资产的份额之间的差额，计入丧失控制权当期的投资收益。与原有子公司股权投资相关的其他综合收益，在丧失控制权时采用与被购买方直接处置相关资产或负债相同的基础进行会计处理（即，除了在该原有子公司重新计量设定受益计划净负债或净资产导致的变动以外，其余一并转为当期投资收益）。其后，对该部分剩余股权按照《企业会计准则第 2 号——长期股权投资》或《企业会计准则第 22 号——金融工具确认和计量》等相关规定进行后续计量，详见本附注四、11“长期股权投资”或本附注四、8“金融工具”。

本公司通过多次交易分步处置对子公司股权投资直至丧失控制权的，需区分处置对子公司股权投资直至丧失控制权的各项交易是否属于一揽子交易。处置对子公司股权投资的各项交易的条款、条件以及经济影响符合以下一种或多种情况，通常表明应将多次交易事项作为一揽子交易进行会计处理：①这些交易是同时或者在考虑了彼此影响的情况下订立的；②这些交易整体才能达成一项完整的商业结果；③一项交易的发生取决于其他至少一项交易的发生；④一项交易单独看是不经济的，但是和其他交易一并考虑时是经济的。不属于一揽子交易的，对其中的每一项交易视情况分别按照“不丧失控制权的情况下部分处置对子公司的长期股权投资”和“因处置部分股权投资或其他原因丧失了对原有子公司的控制权”（详见前段）适用的原则进行会计处理。处置对子公司股权投资直至丧失控制权的各项交易属于一揽子交易的，将各项交易作为一项处置子公司并丧失控制权的交易进行会计处理；但是，在丧失控制权之前每一次处置价款与处置投资对应的享有该子公司净资产份额的差额，在合并财务报表中确认为其他综合收益，在丧失控制权时一并转入丧失控制权当期的损益。

7. 现金及现金等价物的确定标准

本公司现金及现金等价物包括库存现金、可以随时用于支付的存款以及本公司持有的期限短（一般为从购买日起，三个月内到期）、流动性强、易于转换为已知金额的现金、价值变动风险很小的投资。

8. 外币业务和外币报表折算

（1）外币交易的折算方法

本公司发生的外币交易在初始确认时，按交易日的即期汇率（通常指中国人民银行公布的当日外汇牌价的中间价，下同）折算为记账本位币金额，但公司发生的外币兑换业务或涉及外币兑换的交易事项，按照实际采用的汇率折算为记账本位币金额。

（2）对于外币货币性项目和外币非货币性项目的折算方法

资产负债表日，对于外币货币性项目采用资产负债表日即期汇率折算，由此产生的汇兑差额，除：①属于与购建符合资本化条件的资产相关的外币专门借款产生的汇兑差额按照借款费用资本化的原则处理；②可供出售的外币货币性项目除摊余成本之外的其他账面余额变动产生的汇兑差额计入其他综合收益之外，均计入当期损益。

以历史成本计量的外币非货币性项目，仍采用交易发生日的即期汇率折算的记账本位币金额

计量。以公允价值计量的外币非货币性项目，采用公允价值确定日的即期汇率折算，折算后的记账本位币金额与原记账本位币金额的差额，作为公允价值变动（含汇率变动）处理，计入当期损益或确认为其他综合收益。

9. 金融工具

在本公司成为金融工具合同的一方时确认一项金融资产或金融负债。金融资产和金融负债在初始确认时以公允价值计量。对于以公允价值计量且其变动计入当期损益的金融资产和金融负债，相关的交易费用直接计入损益，对于其他类别的金融资产和金融负债，相关交易费用计入初始确认金额。

（1）金融资产和金融负债的公允价值确定方法

公允价值，是指市场参与者在计量日发生的有序交易中，出售一项资产所能收到或者转移一项负债所需支付的价格。金融工具存在活跃市场的，本公司采用活跃市场中的报价确定其公允价值。活跃市场中的报价是指易于定期从交易所、经纪商、行业协会、定价服务机构等获得的价格，且代表了在公平交易中实际发生的市场交易的价格。金融工具不存在活跃市场的，本公司采用估值技术确定其公允价值。估值技术包括参考熟悉情况并自愿交易的各方最近进行的市场交易中使用的价格、参照实质上相同的其他金融工具当前的公允价值、现金流量折现法和期权定价模型等。

（2）金融资产的分类、确认和计量

以常规方式买卖金融资产，按交易日进行会计确认和终止确认。金融资产在初始确认时划分为以公允价值计量且其变动计入当期损益的金融资产、持有至到期投资、贷款和应收款项以及可供出售金融资产。

①以公允价值计量且其变动计入当期损益的金融资产

包括交易性金融资产和指定为以公允价值计量且其变动计入当期损益的金融资产。

交易性金融资产是指满足下列条件之一的金融资产：**A.**取得该金融资产的目的，主要是为了近期内出售；**B.**属于进行集中管理的可辨认金融工具组合的一部分，且有客观证据表明本公司近期采用短期获利方式对该组合进行管理；**C.**属于衍生工具，但是，被指定且为有效套期工具的衍生工具、属于财务担保合同的衍生工具、与在活跃市场中没有报价且其公允价值不能可靠计量的权益工具投资挂钩并须通过交付该权益工具结算的衍生工具除外。

符合下述条件之一的金融资产，在初始确认时可指定为以公允价值计量且其变动计入当期损益的金融资产：**A.**该指定可以消除或明显减少由于该金融资产的计量基础不同所导致的相关利得或损失在确认或计量方面不一致的情况；**B.**本公司风险管理或投资策略的正式书面文件已载明，对该金融资产所在的金融资产组合或金融资产和金融负债组合以公允价值为基础进行管理、评价并向关键管理人员报告。

以公允价值计量且其变动计入当期损益的金融资产采用公允价值进行后续计量，公允价值变动形成的利得或损失以及与该等金融资产相关的股利和利息收入计入当期损益。

②持有至到期投资

是指到期日固定、回收金额固定或可确定，且本公司有明确意图和能力持有至到期的非衍生金融资产。

持有至到期投资采用实际利率法，按摊余成本进行后续计量，在终止确认、发生减值或摊销时产生的利得或损失，计入当期损益。

实际利率法是指按照金融资产或金融负债（含一组金融资产或金融负债）的实际利率计算其摊余成本及各期利息收入或支出的方法。实际利率是指将金融资产或金融负债在预期存续期间或适用的更短期间内的未来现金流量，折现为该金融资产或金融负债当前账面价值所使用的利率。

在计算实际利率时，本公司将在考虑金融资产或金融负债所有合同条款的基础上预计未来现金流量（不考虑未来的信用损失），同时还将考虑金融资产或金融负债合同各方之间支付或收取的、属于实际利率组成部分的各项收费、交易费用及折价或溢价等。

③贷款和应收款项

是指在活跃市场中没有报价、回收金额固定或可确定的非衍生金融资产。本公司划分为贷款和应收款的金融资产包括应收票据、应收账款、应收利息、应收股利及其他应收款等。

贷款和应收款项采用实际利率法，按摊余成本进行后续计量，在终止确认、发生减值或摊销时产生的利得或损失，计入当期损益。

④可供出售金融资产

包括初始确认时即被指定为可供出售的非衍生金融资产，以及除了以公允价值计量且其变动计入当期损益的金融资产、贷款和应收款项、持有至到期投资以外的金融资产。

可供出售债务工具投资的期末成本按照其摊余成本法确定，即初始确认金额扣除已偿还的本金，加上或减去采用实际利率法将该初始确认金额与到期日金额之间的差额进行摊销形成的累计摊销额，并扣除已发生的减值损失后的金额。可供出售权益工具投资的期末成本为其初始取得成本。

可供出售金融资产采用公允价值进行后续计量，公允价值变动形成的利得或损失，除减值损失和外币货币性金融资产与摊余成本相关的汇兑差额计入当期损益外，确认为其他综合收益，在该金融资产终止确认时转出，计入当期损益。但是，在活跃市场中没有报价且其公允价值不能可靠计量的权益工具投资，以及与该权益工具挂钩并须通过交付该权益工具结算的衍生金融资产，按照成本进行后续计量。

可供出售金融资产持有期间取得的利息及被投资单位宣告发放的现金股利，计入投资收益。

(3) 金融资产减值

除了以公允价值计量且其变动计入当期损益的金融资产外，本公司在每个资产负债表日对其他金融资产的账面价值进行检查，有客观证据表明金融资产发生减值的，计提减值准备。

本公司对单项金额重大的金融资产单独进行减值测试；对单项金额不重大的金融资产，单独进行减值测试或包括在具有类似信用风险特征的金融资产组合中进行减值测试。单独测试未发生减值的金融资产（包括单项金额重大和不重大的金融资产），包括在具有类似信用风险特征的金融资产组合中再进行减值测试。已单项确认减值损失的金融资产，不包括在具有类似信用风险特征的金融资产组合中进行减值测试。

①持有至到期投资、贷款和应收款项减值

以成本或摊余成本计量的金融资产将其账面价值减记至预计未来现金流量现值，减记金额确认为减值损失，计入当期损益。金融资产在确认减值损失后，如有客观证据表明该金融资产价值已恢复，且客观上与确认该损失后发生的事项有关，原确认的减值损失予以转回，金融资产转回减值损失后的账面价值不超过假定不计提减值准备情况下该金融资产在转回日的摊余成本。

②可供出售金融资产减值

当综合相关因素判断可供出售权益工具投资公允价值下跌是严重或非暂时性下跌时，表明该可供出售权益工具投资发生减值。其中“严重下跌”是指公允价值下跌幅度累计超过 20%；“非暂时性下跌”是指公允价值连续下跌时间超过 12 个月，持续下跌期间的确定依据为以考虑证券价格的历史性波动为依据。

可供出售金融资产发生减值时，将原计入其他综合收益的因公允价值下降形成的累计损失予以转出并计入当期损益，该转出的累计损失为该资产初始取得成本扣除已收回本金和已摊销金额、当前公允价值和原已计入损益的减值损失后的余额。

在确认减值损失后，期后如有客观证据表明该金融资产价值已恢复，且客观上与确认该损失后发生的事项有关，原确认的减值损失予以转回，可供出售权益工具投资的减值损失转回确认为其他综合收益，可供出售债务工具的减值损失转回计入当期损益。

在活跃市场中没有报价且其公允价值不能可靠计量的权益工具投资，或与该权益工具挂钩并须通过交付该权益工具结算的衍生金融资产的减值损失，不予转回。

(4) 金融资产转移的确认依据和计量方法

满足下列条件之一的金融资产，予以终止确认：①收取该金融资产现金流量的合同权利终止；②该金融资产已转移，且将金融资产所有权上几乎所有的风险和报酬转移给转入方；③该金融资产已转移，虽然企业既没有转移也没有保留金融资产所有权上几乎所有的风险和报酬，但是放弃了对该金融资产控制。

若企业既没有转移也没有保留金融资产所有权上几乎所有的风险和报酬，且未放弃对该金融资产的控制的，则按照继续涉入所转移金融资产的程度确认有关金融资产，并相应确认有关负债。继续涉入所转移金融资产的程度，是指该金融资产价值变动使企业面临的风险水平。

金融资产整体转移满足终止确认条件的，将所转移金融资产的账面价值及因转移而收到的对价与原计入其他综合收益的公允价值变动累计额之和的差额计入当期损益。

金融资产部分转移满足终止确认条件的，将所转移金融资产的账面价值在终止确认及未终止

确认部分之间按其相对的公允价值进行分摊，并将因转移而收到的对价与应分摊至终止确认部分的原计入其他综合收益的公允价值变动累计额之和与分摊的前述账面金额之差额计入当期损益。

本公司对采用附追索权方式出售的金融资产，或将持有的金融资产背书转让，需确定该金融资产所有权上几乎所有的风险和报酬是否已经转移。已将该金融资产所有权上几乎所有的风险和报酬转移给转入方的，终止确认该金融资产；保留了金融资产所有权上几乎所有的风险和报酬的，不终止确认该金融资产；既没有转移也没有保留金融资产所有权上几乎所有的风险和报酬的，则继续判断企业是否对该资产保留了控制，并根据前面各段所述的原则进行会计处理。

(5) 金融负债的分类和计量

金融负债在初始确认时划分为以公允价值计量且其变动计入当期损益的金融负债和其他金融负债。初始确认金融负债，以公允价值计量。对于以公允价值计量且其变动计入当期损益的金融负债，相关的交易费用直接计入当期损益，对于其他金融负债，相关交易费用计入初始确认金额。

①以公允价值计量且其变动计入当期损益的金融负债

分类为交易性金融负债和在初始确认时指定为以公允价值计量且其变动计入当期损益的金融负债的条件与分类为交易性金融资产和在初始确认时指定为以公允价值计量且其变动计入当期损益的金融资产的条件一致。

以公允价值计量且其变动计入当期损益的金融负债采用公允价值进行后续计量，公允价值的变动形成的利得或损失以及与该等金融负债相关的股利和利息支出计入当期损益。

②其他金融负债

与在活跃市场中没有报价、公允价值不能可靠计量的权益工具挂钩并须通过交付该权益工具结算的衍生金融负债，按照成本进行后续计量。其他金融负债采用实际利率法，按摊余成本进行后续计量，终止确认或摊销产生的利得或损失计入当期损益。

③财务担保合同及贷款承诺

不属于指定为以公允价值计量且其变动计入当期损益的金融负债的财务担保合同，或没有指定为以公允价值计量且其变动计入损益并将以低于市场利率贷款的贷款承诺，以公允价值进行初始确认，在初始确认后按照《企业会计准则第 13 号—或有事项》确定的金额和初始确认金额扣除按照《企业会计准则第 14 号—收入》的原则确定的累计摊销额后的余额之中的较高者进行后续计量。

(6) 金融负债的终止确认

金融负债的现时义务全部或部分已经解除的，才能终止确认该金融负债或其一部分。本公司（债务人）与债权人之间签订协议，以承担新金融负债方式替换现存金融负债，且新金融负债与现存金融负债的合同条款实质上不同的，终止确认现存金融负债，并同时确认新金融负债。

金融负债全部或部分终止确认的，将终止确认部分的账面价值与支付的对价（包括转出的非现金资产或承担的新金融负债）之间的差额，计入当期损益。

(7) 金融资产和金融负债的抵销

当本公司具有抵销已确认金融资产和金融负债的法定权利，且目前可执行该种法定权利，同时本公司计划以净额结算或同时变现该金融资产和清偿该金融负债时，金融资产和金融负债以相互抵销后的金额在资产负债表内列示。除此以外，金融资产和金融负债在资产负债表内分别列示，不予相互抵销。

(8) 权益工具

权益工具是指能证明拥有本公司在扣除所有负债后的资产中的剩余权益的合同。本公司发行（含再融资）、回购、出售或注销权益工具作为权益的变动处理。本公司不确认权益工具的公允价值变动。与权益性交易相关的交易费用从权益中扣减。

本公司对权益工具持有方的各种分配（不包括股票股利），减少股东权益。本公司不确认权益工具的公允价值变动额。

10. 应收款项

(1). 单项金额重大并单独计提坏账准备的应收款项

| | |
|-------------------------|---|
| <p>单项金额重大的判断依据或金额标准</p> | <p>本公司将金额为 500 万元以上的应收账款，300 万元以上的其他应收款项确认为单项金额重大的应收款项。</p> |
|-------------------------|---|

| | |
|----------------------|--|
| 单项金额重大并单项计提坏账准备的计提方法 | 本公司对单项金额重大的应收款项单独进行减值测试，单独测试未发生减值的金融资产，包括在具有类似信用风险特征的金融资产组合中进行减值测试。单项测试已确认减值损失的应收款项，不再包括在具有类似信用风险特征的应收款项组合中进行减值测试。 |
|----------------------|--|

(2). 按信用风险特征组合计提坏账准备的应收款项:

| 按信用风险特征组合计提坏账准备的计提方法（账龄分析法、余额百分比法、其他方法） | | | | | |
|---|--|----|---------|------|--|
| 信用风险特征组合的确定依据 | 本公司对单项金额不重大以及金额重大但单项测试未发生减值的应收款项，按信用风险特征的相似性和相关性对金融资产进行分组。这些信用风险通常反映债务人按照该等资产的合同条款偿还所有到期金额的能力，并且与被检查资产的未来现金流量测算相关。 不同组合的确定依据： <table border="1" style="width: 100%; border-collapse: collapse;"> <tr> <th style="width: 30%;">项目</th> <th>确定组合的依据</th> </tr> <tr> <td>账龄组合</td> <td>已单独计提减值准备的应收款项除外，公司根据以前年度与之相同或相类似的、按账龄段划分的具有类似信用风险特征的应收款项组合的实际损失率为基础，结合现时情况分析法确定坏账准备计提的比例。</td> </tr> </table> | 项目 | 确定组合的依据 | 账龄组合 | 已单独计提减值准备的应收款项除外，公司根据以前年度与之相同或相类似的、按账龄段划分的具有类似信用风险特征的应收款项组合的实际损失率为基础，结合现时情况分析法确定坏账准备计提的比例。 |
| 项目 | 确定组合的依据 | | | | |
| 账龄组合 | 已单独计提减值准备的应收款项除外，公司根据以前年度与之相同或相类似的、按账龄段划分的具有类似信用风险特征的应收款项组合的实际损失率为基础，结合现时情况分析法确定坏账准备计提的比例。 | | | | |
| 根据信用风险特征组合确定的坏账准备计提方法 | 按组合方式实施减值测试时，坏账准备金额系根据应收款项组合结构及类似信用风险特征（债务人根据合同条款偿还欠款的能力）按历史损失经验及目前经济状况与预计应收款项组合中已经存在的损失评估确定。 不同组合计提坏账准备的计提方法： <table border="1" style="width: 100%; border-collapse: collapse;"> <tr> <th style="width: 50%;">项目</th> <th>计提方法</th> </tr> <tr> <td>账龄组合</td> <td>账龄分析法</td> </tr> </table> | 项目 | 计提方法 | 账龄组合 | 账龄分析法 |
| 项目 | 计提方法 | | | | |
| 账龄组合 | 账龄分析法 | | | | |

组合中，采用账龄分析法计提坏账准备的
适用 不适用

| 账龄 | 应收账款计提比例(%) | 其他应收款计提比例(%) |
|--------------|-------------|--------------|
| 1 年以内（含 1 年） | 5 | 5 |
| 1—2 年 | 10 | 10 |
| 2—3 年 | 20 | 20 |
| 3—4 年 | 40 | 40 |
| 4—5 年 | 60 | 60 |
| 5 年以上 | 80 | 80 |

组合中，采用余额百分比法计提坏账准备的
适用 不适用

| 组合名称 | 应收账款计提比例(%) | 其他应收款计提比例(%) |
|------|-------------|--------------|
| | | |
| | | |

组合中，采用其他方法计提坏账准备的

适用 不适用

| 组合名称 | 应收账款计提比例(%) | 其他应收款计提比例(%) |
|------|-------------|--------------|
| | | |
| | | |

(3). 单项金额不重大但单独计提坏账准备的应收款项：

| | |
|-------------|---|
| 单项计提坏账准备的理由 | 本公司单项金额虽不重大但单项计提坏账准备的应收款项是指账龄超过 5 年的应收款项。本公司对于账龄超过 5 年的应收款项单独进行减值测试，有客观证据表明其发生了减值的，对于单项金额虽不重大但单项计提坏账准备的应收款项单独进行减值测试，有客观证据表明发生了减值，根据其未来现金流量现值低于其账面价值的差额计提坏账准备。 |
| 坏账准备的计提方法 | 单独测试未发生减值的单项金额虽不重大但单项计提坏账准备的应收款项，以账龄为信用风险组合依据账龄分析法计提坏账准备。 |

11. 存货

(1) 存货的分类

存货分为原材料、在产品、周转材料、产成品等四大类。

(2) 存货取得和发出的计价方法

各类存货的购入与入库按实际成本计价，发出采用先进先出法计价。

(3) 存货可变现净值的确认和跌价准备的计提方法

可变现净值是指在日常活动中，存货的估计售价减去至完工时估计将要发生的成本、估计的销售费用以及相关税费后的金额。在确定存货的可变现净值时，以取得的确凿证据为基础，同时考虑持有存货的目的以及资产负债表日后事项的影响。

本公司于每年中期期末及年度终了在对存货进行全面盘点的基础上，存货按照成本与可变现净值孰低计量。当其可变现净值低于成本时，提取存货跌价准备。存货跌价准备通常按单个存货项目的成本高于其可变现净值的差额提取。对于数量繁多、单价较低的存货，按存货类别计提存货跌价准备；对在同一地区生产和销售的产品系列相关、具有相同或类似最终用途或目的，且难以与其他项目分开计量的存货，可合并计提存货跌价准备。

计提存货跌价准备后，如果以前减记存货价值的影响因素已经消失，导致存货的可变现净值高于其账面价值的，在原已计提的存货跌价准备金额内予以转回，转回的金额计入当期损益。

(4) 存货的盘存制度采用永续盘存法。

(5) 低值易耗品和包装物的摊销方法为领用时采用一次性摊销法摊销。

12. 长期股权投资

本部分所指的长期股权投资是指本公司对被投资单位具有控制、共同控制或重大影响的长期股权投资。本公司对被投资单位不具有控制、共同控制或重大影响的长期股权投资，作为可供出售金融资产或以公允价值计量且其变动计入当期损益的金融资产核算，其会计政策详见附注四、8“金融工具”。

(1) 投资成本的确定

对于同一控制下的企业合并取得的长期股权投资，在合并日按照被合并方股东权益在最终控制方合并财务报表中的账面价值的份额作为长期股权投资的初始投资成本。长期股权投资初始投资成本与支付的现金、转让的非现金资产以及所承担债务账面价值之间的差额，调整资本公积；资本公积不足冲减的，调整留存收益。以发行权益性证券作为合并对价的，在合并日按照被合并

方股东权益在最终控制方合并财务报表中的账面价值的份额作为长期股权投资的初始投资成本，按照发行股份的面值总额作为股本，长期股权投资初始投资成本与所发行股份面值总额之间的差额，调整资本公积；资本公积不足冲减的，调整留存收益（通过多次交易分步取得同一控制下被合并方的股权，最终形成同一控制下企业合并的，应分别是否属于“一揽子交易”进行处理：属于“一揽子交易”的，将各项交易作为一项取得控制权的交易进行会计处理。不属于“一揽子交易”的，在合并日按照应享有被合并方股东权益在最终控制方合并财务报表中的账面价值的份额作为长期股权投资的初始投资成本，长期股权投资初始投资成本与达到合并前的长期股权投资账面价值加上合并日进一步取得股份新支付对价的账面价值之和的差额，调整资本公积；资本公积不足冲减的，调整留存收益。合并日之前持有的股权投资因采用权益法核算或为可供出售金融资产而确认的其他综合收益，暂不进行会计处理。）

对于非同一控制下的企业合并取得的长期股权投资，在购买日按照合并成本作为长期股权投资的初始投资成本，合并成本包括包括购买方付出的资产、发生或承担的负债、发行的权益性证券的公允价值之和（通过多次交易分步取得被购买方的股权，最终形成非同一控制下的企业合并的，应分别是否属于“一揽子交易”进行处理：属于“一揽子交易”的，将各项交易作为一项取得控制权的交易进行会计处理。不属于“一揽子交易”的，按照原持有被购买方的股权投资账面价值加上新增投资成本之和，作为改按成本法核算的长期股权投资的初始投资成本。原持有的股权采用权益法核算的，相关其他综合收益暂不进行会计处理。原持有股权投资为可供出售金融资产的，其公允价值与账面价值之间的差额，以及原计入其他综合收益的累计公允价值变动转入当期损益）。

合并方或购买方为企业合并发生的审计、法律服务、评估咨询等中介费用以及其他相关管理费用，于发生时计入当期损益。

除企业合并形成的长期股权投资外的其他股权投资，按成本进行初始计量，该成本视长期股权投资取得方式的不同，分别按照本公司实际支付的现金购买价款、本公司发行的权益性证券的公允价值、投资合同或协议约定的价值、非货币性资产交换交易中换出资产的公允价值或原账面价值、该项长期股权投资自身的公允价值等方式确定。与取得长期股权投资直接相关的费用、税金及其他必要支出也计入投资成本。对于因追加投资能够对被投资单位实施重大影响或实施共同控制但不构成控制的，长期股权投资成本为按照《企业会计准则第 22 号——金融工具确认和计量》确定的原持有股权投资的公允价值加上新增投资成本之和。

（2）后续计量及损益确认方法

对被投资单位具有共同控制（构成共同经营者除外）或重大影响的长期股权投资，采用权益法核算。此外，公司财务报表采用成本法核算能够对被投资单位实施控制的长期股权投资。

①成本法核算的长期股权投资

采用成本法核算时，长期股权投资按初始投资成本计价，追加或收回投资调整长期股权投资的成本。除取得投资时实际支付的价款或者对价中包含的已宣告但尚未发放的现金股利或者利润外，当期投资收益按照享有被投资单位宣告发放的现金股利或利润确认。

②权益法核算的长期股权投资

采用权益法核算时，长期股权投资的初始投资成本大于投资时应享有被投资单位可辨认净资产公允价值份额的，不调整长期股权投资的初始投资成本；初始投资成本小于投资时应享有被投资单位可辨认净资产公允价值份额的，其差额计入当期损益，同时调整长期股权投资的成本。

采用权益法核算时，按照应享有或应分担的被投资单位实现的净损益和其他综合收益的份额，分别确认投资收益和其他综合收益，同时调整长期股权投资的账面价值；按照被投资单位宣告分派的利润或现金股利计算应享有的部分，相应减少长期股权投资的账面价值；对于被投资单位除净损益、其他综合收益和利润分配以外所有者权益的其他变动，调整长期股权投资的账面价值并计入资本公积。在确认应享有被投资单位净损益的份额时，以取得投资时被投资单位各项可辨认资产等的公允价值为基础，对被投资单位的净利润进行调整后确认。被投资单位采用的会计政策及会计期间与本公司不一致的，按照本公司的会计政策及会计期间对被投资单位的财务报表进行调整，并据以确认投资收益和其他综合收益。对于本公司与联营企业及合营企业之间发生的交易，投出或出售的资产不构成业务的，未实现内部交易损益按照享有的比例计算归属于本公司的部分予以抵销，在此基础上确认投资损益。但本公司与被投资单位发生的未实现内部交易损失，属于所转让资产减值损失的，不予以抵销。本公司向合营企业或联营企业投出的资产构成业务的，投资方因此取得长期股权投资但未取得控制权的，以投出业务的公允价值作为新增长期股权投资的

初始投资成本，初始投资成本与投出业务的账面价值之差，全额计入当期损益。本公司向合营企业或联营企业出售的资产构成业务的，取得的对价与业务的账面价值之差，全额计入当期损益。本公司自联营企业及合营企业购入的资产构成业务的，按《企业会计准则第 20 号——企业合并》的规定进行会计处理，全额确认与交易相关的利得或损失。

在确认应分担被投资单位发生的净亏损时，以长期股权投资的账面价值和其他实质上构成对被投资单位净投资的长期权益减记至零为限。此外，如本公司对被投资单位负有承担额外损失的义务，则按预计承担的义务确认预计负债，计入当期投资损失。被投资单位以后期间实现净利润的，本公司在收益分享额弥补未确认的亏损分担额后，恢复确认收益分享额。

③收购少数股权

在编制合并财务报表时，因购买少数股权新增的长期股权投资与按照新增持股比例计算应享有子公司自购买日（或合并日）开始持续计算的净资产份额之间的差额，调整资本公积，资本公积不足冲减的，调整留存收益。

④处置长期股权投资

在合并财务报表中，母公司在不丧失控制权的情况下部分处置对子公司的长期股权投资，处置价款与处置长期股权投资相对应享有子公司净资产的差额计入股东权益；母公司部分处置对子公司的长期股权投资导致丧失对子公司控制权的，按本附注四、5、（2）“合并财务报表编制的方法”中所述的相关会计政策处理。

其他情形下的长期股权投资处置，对于处置的股权，其账面价值与实际取得价款的差额，计入当期损益。

采用权益法核算的长期股权投资，处置后的剩余股权仍采用权益法核算的，在处置时将原计入股东权益的其他综合收益部分按相应的比例采用与被投资单位直接处置相关资产或负债相同的基础进行会计处理。因被投资方除净损益、其他综合收益和利润分配以外的其他所有者权益变动而确认的所有者权益，按比例结转入当期损益。

采用成本法核算的长期股权投资，处置后剩余股权仍采用成本法核算的，其在取得对被投资单位的控制之前因采用权益法核算或金融工具确认和计量准则核算而确认的其他综合收益，采用与被投资单位直接处置相关资产或负债相同的基础进行会计处理，并按比例结转当期损益；因采用权益法核算而确认的被投资单位净资产中除净损益、其他综合收益和利润分配以外的其他所有者权益变动按比例结转当期损益。

本公司因处置部分股权投资丧失了对被投资单位的控制的，在编制个别财务报表时，处置后的剩余股权能够对被投资单位实施共同控制或施加重大影响的，改按权益法核算，并对该剩余股权视同自取得时即采用权益法核算进行调整；处置后的剩余股权不能对被投资单位实施共同控制或施加重大影响的，改按金融工具确认和计量准则的有关规定进行会计处理，其在丧失控制之日的公允价值与账面价值之间的差额计入当期损益。对于本公司取得对被投资单位的控制之前，因采用权益法核算或金融工具确认和计量准则核算而确认的其他综合收益，在丧失对被投资单位控制时采用与被投资单位直接处置相关资产或负债相同的基础进行会计处理，因采用权益法核算而确认的被投资单位净资产中除净损益、其他综合收益和利润分配以外的其他所有者权益变动在丧失对被投资单位控制时结转入当期损益。其中，处置后的剩余股权采用权益法核算的，其他综合收益和其他所有者权益按比例结转；处置后的剩余股权改按金融工具确认和计量准则进行会计处理的，其他综合收益和其他所有者权益全部结转。

本公司因处置部分股权投资丧失了对被投资单位的共同控制或重大影响的，处置后的剩余股权改按金融工具确认和计量准则核算，其在丧失共同控制或重大影响之日的公允价值与账面价值之间的差额计入当期损益。原股权投资因采用权益法核算而确认的其他综合收益，在终止采用权益法核算时采用与被投资单位直接处置相关资产或负债相同的基础进行会计处理，因被投资方除净损益、其他综合收益和利润分配以外的其他所有者权益变动而确认的所有者权益，在终止采用权益法时全部转入当期投资收益。

本公司通过多次交易分步处置对子公司股权投资直至丧失控制权，如果上述交易属于一揽子交易的，将各项交易作为一项处置子公司股权投资并丧失控制权的交易进行会计处理，在丧失控制权之前每一次处置价款与所处置的股权对应的长期股权投资账面价值之间的差额，先确认为其他综合收益，到丧失控制权时再一并转入丧失控制权的当期损益。

（3）确定对被投资单位具有共同控制、重大影响的依据

控制是投资方拥有对被投资方的权力，通过参与被投资方的相关活动而享有可变回报，并且有能力运用对被投资方的权力影响其回报金额。共同控制，是指本公司按照相关约定对某项安排所共有的控制，并且该安排的相关活动必须经过分享控制权的参与方一致同意后才能决策。重大影响，是指本公司对被投资单位的财务和经营政策有参与决策的权力，但并不能够控制或者与其他方一起共同控制这些政策的制定。在确定能否对被投资单位实施共同控制或施加重大影响时，已考虑投资企业和其他方持有的被投资单位当期可转换公司债券、当期可执行认股权证等潜在表决权因素。

(4) 减值测试方法及减值准备计提方法

资产负债表日对长期股权投资逐项进行检查，判断长期股权投资是否存在可能发生减值的迹象。如果存在被投资单位经营状况恶化等减值迹象的，则估计其可收回金额。可收回金额的计量结果表明，长期股权投资的可收回金额低于其账面价值的，将长期股权投资的账面价值减记至可收回金额，减记的金额确认为资产减值损失，计入当期损益，同时计提相应的长期投资减值准备。长期投资减值损失一经确认，在以后会计期间不再转回。

13. 固定资产

(1). 确认条件

固定资产是指为生产商品、提供劳务、出租或经营管理而持有的，使用寿命超过一个会计年度的有形资产。固定资产仅在与其有关的经济利益很可能流入本公司，且其成本能够可靠地计量时才予以确认。固定资产按成本并考虑预计弃置费用因素的影响进行初始计量。

(2). 折旧方法

| 类别 | 折旧方法 | 折旧年限(年) | 残值率(%) | 年折旧率(%) |
|--------|-----------------------|---------|--------|------------|
| 房屋及建筑物 | 采用年限平均法 在使用寿命内计提折旧 | 30-40 | 5 | 3.17-2.38 |
| 机器设备 | 采用年限平均法 在使用寿命内计提折旧 | 10-14 | 5 | 9.50-6.790 |
| 运输设备 | 采用年限平均法 在使用寿命内计提折旧 | 8 | 5 | 11.88 |
| 其他设备 | 采用年限平均法 在使用寿命内计提折旧 | 5 | 5 | 19.00 |

(3). 融资租入固定资产的认定依据、计价和折旧方法

融资租赁为实质上转移了与资产所有权有关的全部风险和报酬的租赁，其所有权最终可能转移，也可能不转移。以融资租赁方式租入的固定资产采用与自有固定资产一致的政策计提租赁资产折旧。能够合理确定租赁期届满时取得租赁资产所有权的在租赁资产使用寿命内计提折旧，无法合理确定租赁期届满能够取得租赁资产所有权的，在租赁期与租赁资产使用寿命两者中较短的期间内计提折旧。

14. 在建工程

在建工程成本按实际工程支出确定，包括在建期间发生的各项工程支出、工程达到预定可使用状态前的资本化的借款费用以及其他相关费用等。在建工程在达到预定可使用状态后结转为固定资产。

在建工程的减值测试方法和减值准备计提方法详见附注四、17“长期资产减值”。

15. 借款费用

借款费用包括借款利息、折价或溢价的摊销、辅助费用以及因外币借款而发生的汇兑差额等。

可直接归属于符合资本化条件的资产的购建或者生产的借款费用，在资产支出已经发生、借款费用已经发生、为使资产达到预定可使用或可销售状态所必要的购建或生产活动已经开始时，开始资本化；构建或者生产的符合资本化条件的资产达到预定可使用状态或者可销售状态时，停止资本化。其余借款费用在发生当期确认为费用。

专门借款当期实际发生的利息费用，减去尚未动用的借款资金存入银行取得的利息收入或进行暂时性投资取得的投资收益后的金额予以资本化；一般借款根据累计资产支出超过专门借款部分的资产支出加权平均数乘以所占用一般借款的资本化率，确定资本化金额。资本化率根据一般借款的加权平均利率计算确定。

资本化期间内，外币专门借款的汇兑差额全部予以资本化；外币一般借款的汇兑差额计入当期损益。

符合资本化条件的资产指需要经过相当长时间的购建或者生产活动才能达到预定可使用或可销售状态的固定资产、投资性房地产和存货等资产。

如果符合资本化条件的资产在购建或生产过程中发生非正常中断、并且中断时间连续超过 3 个月的，暂停借款费用的资本化，直至资产的购建或生产活动重新开始。

16. 无形资产

(1). 计价方法、使用寿命、减值测试

无形资产是指本公司拥有或者控制的没有实物形态的可辨认非货币性资产。

无形资产按成本进行初始计量。与无形资产有关的支出，如果相关的经济利益很可能流入本公司且其成本能可靠地计量，则计入无形资产成本。除此以外的其他项目的支出，在发生时计入当期损益。

取得的土地使用权通常作为无形资产核算。自行开发建造厂房等建筑物，相关的土地使用权支出和建筑物建造成本则分别作为无形资产和固定资产核算。如为外购的房屋及建筑物，则将有关价款在土地使用权和建筑物之间进行分配，难以合理分配的，全部作为固定资产处理。

使用寿命有限的无形资产自可供使用时起，对其原值在其预计使用寿命内采用直线法分期平均摊销。使用寿命不确定的无形资产不予摊销。公司新增采矿权按产量法摊销，计入产品成本。

期末，对使用寿命有限的无形资产的使用寿命和摊销方法进行复核，如发生变更则作为会计估计变更处理。此外，还对使用寿命不确定的无形资产的使用寿命进行复核，如果有证据表明该无形资产为企业带来经济利益的期限是可预见的，则估计其使用寿命并按照使用寿命有限的无形资产的摊销政策进行摊销。

(2). 内部研究开发支出会计政策

本公司内部研究开发项目的支出分为研究阶段支出与开发阶段支出。研究阶段是指为获取并理解新的科学或技术知识而进行的独创性的有计划调查，如意在获取知识而进行的活动，研究成果或其他知识的应用研究、评价和最终选择，材料、设备、产品、工序、系统或服务替代品的研究，新的或经改进的材料、设备、产品、工序、系统或服务的可能替代品的配制、设计、评价和最终选择等；开发阶段是指在进行商业性生产或使用前，将研究成果或其他知识应用于某项计划或设计，以生产出新的或具有实质性改进的材料、装置、产品等活动的阶段。如生产前或使用前的样机设计、建造和测试。

研究阶段的支出，于发生时计入当期损益。

开发阶段的支出同时满足下列条件的，确认为无形资产，不能满足下述条件的开发阶段的支出计入当期损益：

- ①完成该无形资产以使其能够使用或出售在技术上具有可行性；
- ②具有完成该无形资产并使用或出售的意图；
- ③无形资产产生经济利益的方式，包括能够证明运用该无形资产生产的产品存在市场或无形资产自身存在市场，无形资产将在内部使用的，能够证明其有用性；
- ④有足够的技术、财务资源和其他资源支持，以完成该无形资产的开发，并有能力使用或出售该无形资产；
- ⑤归属于该无形资产开发阶段的支出能够可靠地计量。

无法区分研究阶段支出和开发阶段支出的，将发生的研发支出全部计入当期损益。

17. 长期资产减值

对于固定资产、在建工程、使用寿命有限的无形资产、以成本模式计量的投资性房地产及对子公司、合营企业、联营企业的长期股权投资等非流动非金融资产，本公司于资产负债表日判断是否存在减值迹象。如存在减值迹象的，则估计其可收回金额，进行减值测试。商誉、使用寿命不确定的无形资产和尚未达到可使用状态的无形资产，无论是否存在减值迹象，每年均进行减值测试。

减值测试结果表明资产的可收回金额低于其账面价值的，按其差额计提减值准备并计入减值损失。可收回金额为资产的公允价值减去处置费用后的净额与资产预计未来现金流量的现值两者之间的较高者。资产的公允价值根据公平交易中销售协议价格确定；不存在销售协议但存在资产活跃市场的，公允价值按照该资产的买方出价确定；不存在销售协议和资产活跃市场的，则以可获取的最佳信息为基础估计资产的公允价值。处置费用包括与资产处置有关的法律费用、相关税费、搬运费以及为使资产达到可销售状态所发生的直接费用。资产预计未来现金流量的现值，按照资产在持续使用过程中和最终处置时所产生的预计未来现金流量，选择恰当的折现率对其进行折现后的金额加以确定。资产减值准备按单项资产为基础计算并确认，如果难以对单项资产的可收回金额进行估计的，以该资产所属的资产组确定资产组的可收回金额。资产组是能够独立产生现金流入的最小资产组合。

在财务报表中单独列示的商誉，在进行减值测试时，将商誉的账面价值分摊至预期从企业合并的协同效应中受益的资产组或资产组组合。测试结果表明包含分摊的商誉的资产组或资产组组合的可收回金额低于其账面价值的，确认相应的减值损失。减值损失金额先抵减分摊至该资产组或资产组组合的商誉的账面价值，再根据资产组或资产组组合中除商誉以外的其他各项资产的账面价值所占比重，按比例抵减其他各项资产的账面价值。

上述资产减值损失一经确认，以后期间不予转回价值得以恢复的部分。

18. 长期待摊费用

长期待摊费用为已经发生但应由报告期和以后各期负担的分摊期限在一年以上的各项费用。本公司的长期待摊费用主要系装修费。长期待摊费用在预计受益期间按直线法摊销。

19. 职工薪酬

(1)、短期薪酬的会计处理方法

短期薪酬主要包括工资、奖金、津贴和补贴、职工福利费、医疗保险费、生育保险费、工伤保险费、住房公积金、工会经费和职工教育经费、非货币性福利等。本公司在职工为本公司提供服务的会计期间将实际发生的短期职工薪酬确认为负债，并计入当期损益或相关资产成本。其中非货币性福利按公允价值计量。

(2)、离职后福利的会计处理方法

离职后福利主要包括设定提存计划。设定提存计划主要包括基本养老保险、失业保险，相应的应缴存金额于发生时计入相关资产成本或当期损益。

(3)、辞退福利的会计处理方法

在职工劳动合同到期之前解除与职工的劳动关系，或为鼓励职工自愿接受裁减而提出给予补偿的建议，在本公司不能单方面撤回因解除劳动关系计划或裁减建议所提供的辞退福利时，和本公司确认与涉及支付辞退福利的重组相关的成本两者孰早日，确认辞退福利产生的职工薪酬负债，并计入当期损益。但辞退福利预期在年度报告期结束后十二个月不能完全支付的，按照其他长期职工薪酬处理。

职工内部退休计划采用上述辞退福利相同的原则处理。本公司将自职工停止提供服务日至正常退休日的期间拟支付的内退人员工资和缴纳的社会保险费等，在符合预计负债确认条件时，计入当期损益（辞退福利）。

(4)、其他长期职工福利的会计处理方法

本公司向职工提供的其他长期职工福利，符合设定提存计划的，按照设定提存计划进行会计处理，除此之外按照设定收益计划进行会计处理。

20. 预计负债

当与或有事项相关的义务同时符合以下条件，确认为预计负债：（1）该义务是本公司承担的现时义务；（2）履行该义务很可能导致经济利益流出；（3）该义务的金额能够可靠地计量。

在资产负债表日，考虑与或有事项有关的风险、不确定性和货币时间价值等因素，按照履行相关现时义务所需支出的最佳估计数对预计负债进行计量。

如果清偿预计负债所需支出全部或部分预期由第三方补偿的，补偿金额在基本确定能够收到时，作为资产单独确认，且确认的补偿金额不超过预计负债的账面价值。

（1）亏损合同

亏损合同是履行合同义务不可避免会发生的成本超过预期经济利益的合同。待执行合同变成亏损合同，且该亏损合同产生的义务满足上述预计负债的确认条件的，将合同预计损失超过合同标的资产已确认的减值损失（如有）的部分，确认为预计负债。

（2）重组义务

对于有详细、正式并且已经对外公告的重组计划，在满足前述预计负债的确认条件的情况下，按照与重组有关的直接支出确定预计负债金额。对于出售部分业务的重组义务，只有在本公司承诺出售部分业务（即签订了约束性出售协议时），才确认与重组相关的义务。

21. 收入

（1）商品销售收入

①销售商品收入确认和计量的总体原则

公司已将商品所有权上的主要风险和报酬转移给购买方；公司既没有保留与所有权相联系的继续管理权，也没有对已售出的商品实施有效控制；收入的金额能够可靠地计量；相关的经济利益很可能流入企业；相关的已发生或将发生的成本能够可靠地计量时，确认商品销售收入实现。

②本公司销售商品收入确认的确认标准及收入确认时间的具体判断标准

- a、根据与客户签订的销售协议，完成相关产品生产后发货，客户签收；
- b、产品销售收入货款金额已确定，或款项已收讫，或预计可以收回；
- c、销售产品的单位成本能够合理计算。

③关于本公司销售商品收入相应的业务特点分析和介绍

本公司主要产品销售收入为电器元件产品的生产及销售。

（2）提供劳务收入

在提供劳务交易的结果能够可靠估计的情况下，于资产负债表日按照完工百分比法确认提供的劳务收入。

提供劳务交易的结果能够可靠估计是指同时满足：①收入的金额能够可靠地计量；②相关的经济利益很可能流入企业；③交易的完工程度能够可靠地确定；④交易中已发生和将发生的成本能够可靠地计量。

如果提供劳务交易的结果不能够可靠估计，则按已经发生并预计能够得到补偿的劳务成本金额确认提供的劳务收入，并将已发生的劳务成本作为当期费用。已经发生的劳务成本如预计不能得到补偿的，则不确认收入。

本公司与其他企业签订的合同或协议包括销售商品和提供劳务时，如销售商品部分和提供劳务部分能够区分并单独计量的，将销售商品部分和提供劳务部分分别处理；如销售商品部分和提供劳务部分不能够区分，或虽能区分但不能够单独计量的，将该合同全部作为销售商品处理。

（3）使用费收入

根据有关合同或协议，按权责发生制确认收入。

（4）利息收入

按照他人使用本公司货币资金的时间和实际利率计算确定。

（5）预付卡销售手续费收入

所销售的预付卡，在顾客持卡至特定商户消费后，公司按照有关合同或协议的约定获得收取预付卡销售手续费的权利时确认收入。

22. 政府补助

政府补助是指本公司从政府无偿取得货币性资产和非货币性资产，不包括政府作为所有者投入的资本。政府补助分为与资产相关的政府补助和与收益相关的政府补助。

本公司将所取得的用于购建或以其他方式形成长期资产的政府补助界定为与资产相关的政府补助；其余政府补助界定为与收益相关的政府补助。若政府文件未明确规定补助对象，则采用以下方式将补助款划分为与收益相关的政府补助和与资产相关的政府补助：（1）政府文件明确了补助所针对的特定项目的，根据该特定项目的预算中将形成资产的支出金额和计入费用的支出金额的相对比例进行划分，对该划分比例需在每个资产负债表日进行复核，必要时进行变更；（2）政府文件中对用途仅作一般性表述，没有指明特定项目的，作为与收益相关的政府补助。

政府补助为货币性资产的，按照收到或应收的金额计量。政府补助为非货币性资产的，按照公允价值计量；公允价值不能够可靠取得的，按照名义金额计量。按照名义金额计量的政府补助，直接计入当期损益。

（1）、与资产相关的政府补助判断依据及会计处理方法

与资产相关的政府补助，确认为递延收益，并在相关资产的使用寿命内平均分配计入当期损益。

（2）、与收益相关的政府补助判断依据及会计处理方法

与收益相关的政府补助，用于补偿以后期间的相关费用和损失的，确认为递延收益，并在确认相关费用的期间计入当期损益；用于补偿已经发生的相关费用和损失的，直接计入当期损益。

已确认的政府补助需要返还时，存在相关递延收益余额的，冲减相关递延收益账面余额，超出部分计入当期损益；不存在相关递延收益的，直接计入当期损益。

本公司因城镇整体规划、库区建设、棚户区改造、沉陷区治理等公共利益进行搬迁，收到政府从财政预算直接拨付的搬迁补偿款，作为专项应付款处理。其中，属于对本公司在搬迁和重建过程中发生的固定资产和无形资产损失、有关费用性支出、停工损失及搬迁后拟新建资产进行补偿的，自专项应付款转入递延收益，并根据其性质按照与资产相关的政府补助和与收益相关的政府补助核算，取得的搬迁补偿款扣除转入递延收益的金额后如有结余的，确认为资本公积。

23. 递延所得税资产/递延所得税负债

（1）当期所得税

资产负债表日，对于当期和以前期间形成的当期所得税负债（或资产），以按照税法规定计算的预期应交纳（或返还）的所得税金额计量。计算当期所得税费用所依据的应纳税所得额系根据有关税法规定对本报告期税前会计利润作相应调整后计算得出。

（2）递延所得税资产及递延所得税负债

某些资产、负债项目的账面价值与其计税基础之间的差额，以及未作为资产和负债确认但按照税法规定可以确定其计税基础的项目的账面价值与计税基础之间的差额产生的暂时性差异，采用资产负债表债务法确认递延所得税资产及递延所得税负债。

与商誉的初始确认有关，以及与既不是企业合并、发生时也不影响会计利润和应纳税所得额（或可抵扣亏损）的交易中产生的资产或负债的初始确认有关的应纳税暂时性差异，不予确认有关的递延所得税负债。此外，对与子公司、联营企业及合营企业投资相关的应纳税暂时性差异，如果本公司能够控制暂时性差异转回的时间，而且该暂时性差异在可预见的未来很可能不会转回，也不予确认有关的递延所得税负债。除上述例外情况，本公司确认其他所有应纳税暂时性差异产生的递延所得税负债。

与既不是企业合并、发生时也不影响会计利润和应纳税所得额（或可抵扣亏损）的交易中产生的资产或负债的初始确认有关的可抵扣暂时性差异，不予确认有关的递延所得税资产。此外，对与子公司、联营企业及合营企业投资相关的可抵扣暂时性差异，如果暂时性差异在可预见的未来不是很可能转回，或者未来不是很可能获得用来抵扣可抵扣暂时性差异的应纳税所得额，不予确认有关的递延所得税资产。除上述例外情况，本公司以很可能取得用来抵扣可抵扣暂时性差异的应纳税所得额为限，确认其他可抵扣暂时性差异产生的递延所得税资产。

对于能够结转以后年度的可抵扣亏损和税款抵减，以很可能获得用来抵扣可抵扣亏损和税款

抵减的未来应纳税所得额为限，确认相应的递延所得税资产。

资产负债表日，对于递延所得税资产和递延所得税负债，根据税法规定，按照预期收回相关资产或清偿相关负债期间的适用税率计量。

于资产负债表日，对递延所得税资产的账面价值进行复核，如果未来很可能无法获得足够的应纳税所得额用以抵扣递延所得税资产的利益，则减记递延所得税资产的账面价值。在很可能获得足够的应纳税所得额时，减记的金额予以转回。

(3) 所得税费用

所得税费用包括当期所得税和递延所得税。

除确认为其他综合收益或直接计入股东权益的交易和事项相关的当期所得税和递延所得税计入其他综合收益或股东权益，以及企业合并产生的递延所得税调整商誉的账面价值外，其余当期所得税和递延所得税费用或收益计入当期损益。

(4) 所得税的抵销

当拥有以净额结算的法定权利，且意图以净额结算或取得资产、清偿负债同时进行，本公司当期所得税资产及当期所得税负债以抵销后的净额列报。

当拥有以净额结算当期所得税资产及当期所得税负债的法定权利，且递延所得税资产及递延所得税负债是与同一税收征管部门对同一纳税主体征收的所得税相关或者是对不同的纳税主体相关，但在未来每一具有重要性的递延所得税资产及负债转回的期间内，涉及的纳税主体意图以净额结算当期所得税资产和负债或是同时取得资产、清偿负债时，本公司递延所得税资产及递延所得税负债以抵销后的净额列报。

24. 租赁

(1)、经营租赁的会计处理方法

经营租赁的租金支出在租赁期内的各个期间按直线法计入相关资产成本或当期损益。初始直接费用计入当期损益。或有租金于实际发生时计入当期损益。

经营租赁的租金收入在租赁期内的各个期间按直线法确认为当期损益。对金额较大的初始直接费用于发生时予以资本化，在整个租赁期间内按照与确认租金收入相同的基础分期计入当期损益；其他金额较小的初始直接费用于发生时计入当期损益。或有租金于实际发生时计入当期损益。

(2)、融资租赁的会计处理方法

本公司作为承租人记录融资租赁业务：于租赁期开始日，将租赁开始日租赁资产的公允价值与最低租赁付款额现值两者中较低者作为租入资产的入账价值，将最低租赁付款额作为长期应付款的入账价值，其差额作为未确认融资费用。此外，在租赁谈判和签订租赁合同过程中发生的，可归属于租赁项目的初始直接费用也计入租入资产价值。最低租赁付款额扣除未确认融资费用后的余额分别长期负债和一年内到期的长期负债列示。未确认融资费用在租赁期内采用实际利率法计算确认当期的融资费用。或有租金于实际发生时计入当期损益。

本公司作为出租人记录融资租赁业务：于租赁期开始日，将租赁开始日最低租赁收款额与初始直接费用之和作为应收融资租赁款的入账价值，同时记录未担保余值；将最低租赁收款额、初始直接费用及未担保余值之和与其现值之和的差额确认为未实现融资收益。应收融资租赁款扣除未实现融资收益后的余额分别长期债权和一年内到期的长期债权列示。未实现融资收益在租赁期内采用实际利率法计算确认当期的融资收入。或有租金于实际发生时计入当期损益。

25. 其他重要的会计政策和会计估计

本公司在运用会计政策过程中，由于经营活动内在的不确定性，本公司需要对无法准确计量的报表项目的账面价值进行判断、估计和假设。这些判断、估计和假设是基于本公司管理层过去的历史经验，并在考虑其他相关因素的基础上做出的。这些判断、估计和假设会影响收入、费用、资产和负债的报告金额以及资产负债表日或有负债的披露。然而，这些估计的不确定性所导致的实际结果可能与本公司管理层当前的估计存在差异，进而造成对未来受影响的资产或负债的账面金额进行重大调整。

本公司对前述判断、估计和假设在持续经营的基础上进行定期复核，会计估计的变更仅影响变更当期的，其影响数在变更当期予以确认；既影响变更当期又影响未来期间的，其影响数在变

更当期和未来期间予以确认。

于资产负债表日，本公司需对财务报表项目金额进行判断、估计和假设的重要领域如下：

(1) 坏账准备计提

本公司根据应收款项的会计政策，采用备抵法核算坏账损失。应收账款减值是基于评估应收账款的可收回性。鉴定应收账款减值要求管理层的判断和估计。实际的结果与原先估计的差异将在估计被改变的期间影响应收账款的账面价值及应收账款坏账准备的计提或转回。

(2) 存货跌价准备

本公司根据存货会计政策，按照成本与可变现净值孰低计量，对成本高于可变现净值及陈旧和滞销的存货，计提存货跌价准备。存货减值至可变现净值是基于评估存货的可售性及其可变现净值。鉴定存货减值要求管理层在取得确凿证据，并且考虑持有存货的目的、资产负债表日后事项的影响等因素的基础上作出判断和估计。实际的结果与原先估计的差异将在估计被改变的期间影响存货的账面价值及存货跌价准备的计提或转回。

(3) 可供出售金融资产减值

本公司确定可供出售金融资产是否减值在很大程度上依赖于管理层的判断和假设，以确定是否需要在利润表中确认其减值损失。在进行判断和作出假设的过程中，本公司需评估该项投资的公允价值低于成本的程度和持续期间，以及被投资对象的财务状况和短期业务展望，包括行业状况、技术变革、信用评级、违约率和对手方的风险。

(4) 非金融非流动资产减值准备

本公司于资产负债表日对除金融资产之外的非流动资产判断是否存在可能发生减值的迹象。对使用寿命不确定的无形资产，除每年进行的减值测试外，当其存在减值迹象时，也进行减值测试。其他除金融资产之外的非流动资产，当存在迹象表明其账面金额不可收回时，进行减值测试。

当资产或资产组的账面价值高于可收回金额，即公允价值减去处置费用后的净额和预计未来现金流量的现值中的较高者，表明发生了减值。

公允价值减去处置费用后的净额，参考公平交易中类似资产的销售协议价格或可观察到的市场价格，减去可直接归属于该资产处置的增量成本确定。

在预计未来现金流量现值时，需要对该资产（或资产组）的产量、售价、相关经营成本以及计算现值时使用的折现率等作出重大判断。本公司在估计可收回金额时会采用所有能够获得的相关资料，包括根据合理和可支持的假设所作出有关产量、售价和相关经营成本的预测。

本公司至少每年测试商誉是否发生减值。这要求对分配了商誉的资产组或者资产组组合的未来现金流量的现值进行预计。对未来现金流量的现值进行预计时，本公司需要预计未来资产组或者资产组组合产生的现金流量，同时选择恰当的折现率确定未来现金流量的现值。

(5) 折旧和摊销

本公司对投资性房地产、固定资产和无形资产在考虑其残值后，在使用寿命内按直线法计提折旧和摊销。本公司定期复核使用寿命，以决定将计入每个报告期的折旧和摊销费用数额。使用寿命是本公司根据对同类资产的以往经验并结合预期的技术更新而确定的。如果以前的估计发生重大变化，则会在未来期间对折旧和摊销费用进行调整。

(6) 开发支出

确定资本化的金额时，本公司管理层需要作出有关资产的预计未来现金流量、适用的折现率以及预计受益期间的假设。

2014 年 12 月 31 日本公司自行开发的无形资产在资产负债表中的余额为人民币 66,176,783.84 元。本公司管理层认为该业务的前景和目前的发展良好，市场对以该无形资产生产的产品的反应也证实了管理层之前对这一项目预期收入的估计。但是日益增加的竞争也使得管理层重新考虑对市场份额和有关产品的预计毛利等方面的假设。经过全面的检视后，本公司管理层认为即使在产品回报率出现下调的情况下，仍可以全额收回自行开发的无形资产账面价值 66,176,783.84 元。本公司将继续密切检视有关情况，一旦有迹象表明需要调整相关会计估计的假设，本公司将在有关迹象发生的期间作出调整。

(7) 递延所得税资产

在很有可能有足够的应纳税利润来抵扣亏损的限度内，本公司就所有未利用的税务亏损确认递延所得税资产。这需要本公司管理层运用大量的判断来估计未来应纳税利润发生的时间和金额，结合纳税筹划策略，以决定应确认的递延所得税资产的金额。

(8) 所得税

本公司在正常的经营活动中，有部分交易其最终的税务处理和计算存在一定的不确定性。部分项目是否能够在税前列支需要税收主管机关的审批。如果这些税务事项的最终认定结果同最初估计的金额存在差异，则该差异将对其最终认定期间的当期所得税和递延所得税产生影响。

(9) 预计负债

本公司根据合约条款、现有知识及历史经验，对产品质量保证、预计合同亏损、延迟交货违约金等估计并计提相应准备。在该等或有事项已经形成一项现时义务，且履行该等现时义务很可能导致经济利益流出本公司的情况下，本公司对或有事项按履行相关现时义务所需支出的最佳估计数确认为预计负债。预计负债的确认和计量在很大程度上依赖于管理层的判断。在进行判断过程中本公司需评估该等或有事项相关的风险、不确定性及货币时间价值等因素。

其中，本公司会就出售、维修及改造所售商品向客户提供的售后质量维修承诺预计负债。预计负债时已考虑本公司近期的维修经验数据，但近期的维修经验可能无法反映将来的维修情况。这项准备的任何增加或减少，均可能影响未来年度的损益。

26. 重要会计政策和会计估计的变更

(1)、重要会计政策变更

√适用 □不适用

①因执行新企业会计准则导致的会计政策变更

2014年初，财政部分别以财会[2014]6号、7号、8号、10号、11号、14号及16号发布了《企业会计准则第39号——公允价值计量》、《企业会计准则第30号——财务报表列报（2014年修订）》、《企业会计准则第9号——职工薪酬（2014年修订）》、《企业会计准则第33号——合并财务报表（2014年修订）》、《企业会计准则第40号——合营安排》、《企业会计准则第2号——长期股权投资（2014年修订）》及《企业会计准则第41号——在其他主体中权益的披露》，要求自2014年7月1日起在所有执行企业会计准则的企业范围内施行，鼓励在境外上市的企业提前执行。同时，财政部以财会[2014]23号发布了《企业会计准则第37号——金融工具列报（2014年修订）》（以下简称“金融工具列报准则”），要求在2014年年度及以后期间的财务报告中按照该准则的要求对金融工具进行列报。

本公司于2014年7月1日开始执行前述除金融工具列报准则以外的7项新颁布或修订的企业会计准则，在编制2014年年度财务报告时开始执行金融工具列报准则，并根据各准则衔接要求进行了调整，对可比期间财务报表项目及金额的影响如下：

| 准则名称 | 会计政策变更的内容及其对本公司的影响说明 | 对2014年1月1日/2013年度相关财务报表项目的影响金额 | |
|-------------------------------|--|--------------------------------|----------------|
| | | 项目名称 | 影响金额增加+/减少- |
| 《企业会计准则第30号——财务报表列报（2014年修订）》 | 《企业会计准则第30号——财务报表列报（2014年修订）》及应用指南的相关规定 | 递延收益 | 46,743,993.92 |
| | | 其他非流动负债 | -46,743,993.92 |
| 《企业会计准则第2号——长期股权投资（2014年修订）》 | 根据《企业会计准则第2号——长期股权投资（2014年修订）》规定，公司将对被投资单位不具有共同控制或重大影响，并且在活跃市场中没有报价、公允价值不能可靠计量的股权投资作为可供出售金融资产核算。本公司采用追溯调整法对上述会计政策变更进行会计处理。 | 可供出售金融资产 | 15,567,000.00 |
| | | 长期股权投资 | -15,567,000.00 |

(续)

| 准则名称 | 会计政策变更的内容及其对本公司的影响说明 | 对 2013 年 1 月 1 日/2012 年度相关财务报表项目的影响金额 | |
|---------------------------------|---|---------------------------------------|----------------|
| | | 项目名称 | 影响金额增加+/减少- |
| 《企业会计准则第 30 号—财务报表列报（2014 年修订）》 | 《企业会计准则第 30 号—财务报表列报（2014 年修订）》及应用指南的相关规定 | 递延收益 | 51,125,672.13 |
| | | 其他非流动负债 | -51,125,672.13 |
| 《企业会计准则第 2 号—长期股权投资（2014 年修订）》 | 根据《企业会计准则第 2 号——长期股权投资（2014 年修订）》规定，公司将对被投资单位不具有共同控制或重大影响，并且在活跃市场中没有报价、公允价值不能可靠计量的股权投资作为可供出售金融资产核算。本公司采用追溯调整法对上述会计政策变更进行会计处理。 | 可供出售金融资产 | 15,567,000.00 |
| | | 长期股权投资 | -15,567,000.00 |

本次会计政策变更，仅对上述财务报表项目列示产生影响，对公司 2013 年末和 2012 年末资产总额、负债总额和净资产以及 2013 年度和 2012 年度净利润未产生影响。

②其他会计政策变更
无。

(2)、重要会计估计变更

适用 不适用

六、税项

1. 主要税种及税率

| 税种 | 计税依据 | 税率 |
|---------|--|---------|
| 增值税 | 应税收入按税率计算销项税，并按扣除当期允许抵扣的进项税额后的差额计缴增值税。 | 6%、17% |
| 城市维护建设税 | 实际缴纳的流转税额 | 7% |
| 企业所得税 | 应纳税所得额 | 15%、25% |

存在不同企业所得税税率纳税主体的，披露情况说明

| 纳税主体名称 | 所得税税率 |
|------------------|-------|
| 贵州长征天成控股股份有限公司 | 15% |
| 贵州长征电气有限公司 | 15% |
| 贵州长征中压开关设备有限公司 | 15% |
| 北海银河开关设备有限公司 | 15% |
| 广西银河迪康电气有限公司 | 15% |
| 江苏银河长征风力发电设备有限公司 | 25% |
| 遵义长征矿业有限公司 | 25% |
| 遵义市通程矿业有限公司 | 25% |
| 贵州博毫矿业有限公司 | 25% |
| 北京国华汇银科技有限公司 | 25% |

2. 税收优惠

(1) 根据遵义市地方税务局重点税源管理分局下发的遵市地税重函[2013]18号《关于贵州长征电气股份有限公司享受税收优惠政策的函》，本公司（原名：贵州长征电气股份有限公司）自2012

年至2020年享受减按15%的优惠税率征收企业所得税的税收优惠政策。

(2) 本公司下属北海银河开关设备有限公司于2014年7月14日通过高新技术企业认定, 收到广西壮族自治区科学技术厅、财政厅、国家税务局、地方税务局联合颁发的高新技术企业证书, 证书编号: GR201445000011, 有效期三年。根据税法规定, 2014-2016年度按15%税率征收企业所得税。其下属广西银河迪康电气有限公司于2012年11月13日通过高新技术企业复审, 收到广西壮族自治区科学技术厅、财政厅、国家税务局、地方税务局联合颁发的高新技术企业证书, 证书编号: GF201245000077, 有效期三年。根据税法规定, 2013-2015年度按15%税率征收企业所得税。

(3) 本公司下属贵州长征电气有限公司(原名: 贵州长征电力设备有限公司)于2013年07月26日通过高新技术企业复审, 收到贵州省科学技术厅、贵州省财政厅、贵州省国家税务局、贵州省地方税务局联合颁发的高新技术企业证书, 证书编号: GF201352000007, 有效期三年。根据税法规定, 2013-2015年度按15%税率征收企业所得税。

根据遵义市地方税务局直属征收分局下发的[2012]27号《关于贵州长征电力设备有限公司享受税收优惠政策的函》, 同意该企业2011年至2020年享受减按15%的优惠税率征收企业所得税的税收优惠政策。

(4) 公司下属贵州长征中压开关设备有限公司获得遵义市汇川区国家税务局对西部大开发企业所得税优惠审核确认表的批复, 并于2013年7月获得贵州省2013年第一批高新技术企业(国科火字[2013]193号文), 根据国家税务总局关于深入实施西部大开发战略所得税问题的公告(国家税务总局公告2012年第12号)及黔国税函[2012]82号文件精神, 同意该企业享受减按15%的优惠税率征收企业所得税的税收优惠政策。

七、合并财务报表项目注释

1、货币资金

单位: 元 币种: 人民币

| 项目 | 期末余额 | 期初余额 |
|----------------|----------------|----------------|
| 库存现金 | 1,510,393.18 | 1,038,191.02 |
| 银行存款 | 173,852,595.45 | 365,361,207.24 |
| 其他货币资金 | 83,340,297.71 | 142,762,890.20 |
| 合计 | 258,703,286.34 | 509,162,288.46 |
| 其中: 存放在境外的款项总额 | - | - |

其他说明

年末其他货币资金 83,340,297.71 元, 其中: 票据保证金 81,605,000.00 元、保函保证金 1,426,139.85 元、矿区环境恢复保证金 304,933.49 元、其他 4,224.37 元。

2、应收票据

(1). 应收票据分类列示

单位: 元 币种: 人民币

| 项目 | 期末余额 | 期初余额 |
|--------|---------------|----------------|
| 银行承兑票据 | 89,106,605.40 | 124,573,271.25 |
| 商业承兑票据 | 1,500,000.00 | 13,737,000.00 |
| 合计 | 90,606,605.40 | 138,310,271.25 |

(2). 期末公司已质押的应收票据

单位: 元 币种: 人民币

| 项目 | 期末已质押金额 |
|----|---------|
| | |

| | |
|--------|--------------|
| 银行承兑票据 | 3,000,000.00 |
| 商业承兑票据 | - |
| 合计 | 3,000,000.00 |

(3). 期末公司已背书或贴现且在资产负债表日尚未到期的应收票据:

单位: 元 币种: 人民币

| 项目 | 期末终止确认金额 | 期末未终止确认金额 |
|--------|---------------|--------------|
| 银行承兑票据 | 75,385,528.70 | 7,000,000.00 |
| 商业承兑票据 | 14,574,248.82 | - |
| 合计 | 89,959,777.52 | 7,000,000.00 |

3、 应收账款

(1). 应收账款分类披露

单位: 元 币种: 人民币

| 类别 | 期末余额 | | | | | 期初余额 | | | | |
|-----------------------|----------------|--------|---------------|----------|----------------|----------------|--------|---------------|----------|----------------|
| | 账面余额 | | 坏账准备 | | 账面价值 | 账面余额 | | 坏账准备 | | 账面价值 |
| | 金额 | 比例 (%) | 金额 | 计提比例 (%) | | 金额 | 比例 (%) | 金额 | 计提比例 (%) | |
| 单项金额重大并单独计提坏账准备的应收账款 | - | - | - | - | - | - | - | - | - | - |
| 按信用风险特征组合计提坏账准备的应收账款 | 315,162,599.94 | 94.90 | 29,583,226.60 | 9.39 | 285,579,373.34 | 358,255,663.12 | 99.56 | 37,481,274.49 | 10.46 | 320,774,388.63 |
| 单项金额不重大但单独计提坏账准备的应收账款 | 16,930,962.03 | 5.10 | 16,930,962.03 | 100.00 | - | 1,570,051.72 | 0.44 | 1,570,051.72 | 100.00 | - |
| 合计 | 332,093,561.97 | / | 46,514,188.63 | / | 285,579,373.34 | 359,825,714.84 | / | 39,051,326.21 | / | 320,774,388.63 |

期末单项金额重大并单项计提坏帐准备的应收账款

适用 不适用

组合中, 按账龄分析法计提坏账准备的应收账款:

适用 不适用

单位: 元 币种: 人民币

| 账龄 | 期末余额 | | |
|---------|----------------|---------------|-------|
| | 应收账款 | 坏账准备 | 计提比例 |
| 1 年以内 | 190,812,745.71 | 9,540,637.29 | 5.00 |
| 1 至 2 年 | 102,727,482.48 | 10,272,748.26 | 10.00 |
| 2 至 3 年 | 8,034,253.50 | 1,606,850.70 | 20.00 |
| 3 至 4 年 | 4,018,761.73 | 1,607,504.69 | 40.00 |
| 4 至 5 年 | 5,499,997.80 | 3,299,998.68 | 60.00 |
| 5 年以上 | 4,069,358.72 | 3,255,486.98 | 80.00 |
| 合计 | 315,162,599.94 | 29,583,226.60 | - |

确定该组合依据的说明:

已单独计提减值准备的应收账款除外, 公司根据以前年度与之相同或相类似的、按账龄段划分的具有类似信用风险特征的应收账款组合的实际损失率为基础, 结合现时情况分析法确定坏账准备计提的比例。

本公司对纳入合并报表范围内公司之间的应收款项不计提坏账准备。

组合中, 采用余额百分比法计提坏账准备的应收账款:

适用 不适用

组合中, 采用其他方法计提坏账准备的应收账款:

单项金额虽不重大但单项计提坏账准备的应收账款

| 应收账款内容 | 账面余额 | 计提比例(%) | 坏账准备 | 计提理由 |
|------------|---------------|---------|---------------|--------|
| 金额较小, 汇总合计 | 16,930,962.03 | 100 | 16,930,962.03 | 预计无法收回 |
| 合计 | 16,930,962.03 | | 16,930,962.03 | |

确定该组合依据的说明:

公司对账龄超过 5 年的应收款项单独进行减值测试, 有客观证据表明其发生了减值的, 对于单项金额虽不重大但单项计提坏账准备的应收款项单独进行减值测试, 有客观证据表明发生了减值, 根据其未来现金流量现值低于其账面价值的差额计提坏账准备。

(2). 本期计提、收回或转回的坏账准备情况:

本期计提坏账准备金额 7,493,862.42 元; 本期收回或转回坏账准备金额 0 元。

(3). 按欠款方归集的期末余额前五名的应收账款情况:

| 单位名称 | 与本公司关系 | 金额 | 年限 | 占应收账款总额的比例 (%) | 坏账准备年末余额 |
|------------------|--------|----------------|-------------|----------------|---------------|
| 大唐桂冠盘县四格风力发电有限公司 | 非关联方 | 85,281,582.06 | 1-2 年 | 25.68 | 8,528,158.21 |
| 通用电气企业发展(上海)有限公司 | 非关联方 | 27,937,935.62 | 1 年以内 | 8.41 | 1,396,896.78 |
| 特变电工股份有限公司新疆变压器厂 | 非关联方 | 13,676,373.00 | 1 年以内 | 4.12 | 683,818.65 |
| 国网冀北电力有限公司物资分公司 | 非关联方 | 10,830,276.97 | 1 年以内 | 3.26 | 541,513.85 |
| 贵阳新星变压器有限公司 | 非关联方 | 5,866,539.16 | 1 年以内、1-2 年 | 1.77 | 406,061.42 |
| 合计 | | 143,592,706.81 | | 43.24 | 11,556,448.91 |

4、预付款项

(1). 预付款项按账龄列示

单位：元 币种：人民币

| 账龄 | 期末余额 | | 期初余额 | |
|---------|----------------|--------|----------------|--------|
| | 金额 | 比例(%) | 金额 | 比例(%) |
| 1 年以内 | 119,941,405.34 | 41.77 | 290,552,653.22 | 71.57 |
| 1 至 2 年 | 132,886,310.98 | 46.27 | 68,764,080.37 | 16.94 |
| 2 至 3 年 | 13,547,689.93 | 4.72 | 36,581,570.33 | 9.01 |
| 3 年以上 | 20,796,567.75 | 7.24 | 10,079,215.23 | 2.48 |
| 合计 | 287,171,974.00 | 100.00 | 405,977,519.15 | 100.00 |

账龄超过 1 年且金额重要的预付款项未及时结算原因的说明：

本公司账龄超过 1 年的预付账款合计 167,230,568.66 元,主要为预付股权款(矿权变更未完成)等。

(2). 按预付对象归集的期末余额前五名的预付款情况：

| 单位名称 | 与本公司关系 | 金额 | 年限 | 占预付账款总额的比例(%) | 未结算原因 |
|-----------------|--------|----------------|-------------|---------------|---------------|
| 刘勤 | 非关联方 | 60,907,999.91 | 1 年以内、1-2 年 | 21.21 | 预付股权款,未完成矿权变更 |
| 张家界嘉华工贸有限责任公司 | 非关联方 | 59,700,000.00 | 1-2 年 | 20.79 | 预付股权款,未完成矿权变更 |
| 斯瑞格(北京)科技有限公司 | 非关联方 | 20,000,000.00 | 1 年以内 | 6.96 | 采购周期内 |
| 靖江市海源有色金属材料有限公司 | 非关联方 | 12,463,055.10 | 1 年以内 | 4.34 | 采购周期内 |
| 陕西宇光电气有限公司 | 非关联方 | 8,721,890.00 | 1 年以内 | 3.04 | 采购周期内 |
| 合计 | | 161,792,945.01 | | 56.34 | |

5、应收股利

(1). 应收股利

单位：元 币种：人民币

| 项目(或被投资单位) | 期末余额 | 期初余额 |
|----------------|---------------|---------------|
| 江苏银河机械有限公司 | 5,813,601.49 | 8,813,601.49 |
| 承德苏垦银河连杆股份有限公司 | 4,350,000.00 | 3,300,000.00 |
| 合计 | 10,163,601.49 | 12,113,601.49 |

(2). 重要的账龄超过 1 年的应收股利：

单位：元 币种：人民币

| 项目(或被投资单位) | 期末余额 | 账龄 | 未收回的原因 | 是否发生减值及其判断依据 |
|------------|------|----|--------|--------------|
| | | | | |

| | | | | |
|----------------|--------------|------|------|---|
| 江苏银河机械有限公司 | 5,813,601.49 | 5年以上 | 尚未发放 | 否 |
| 承德苏垦银河连杆股份有限公司 | 3,300,000.00 | 1-2年 | 尚未发放 | 否 |
| 合计 | 9,113,601.49 | / | / | / |

其他说明：

公司于 2015 年 2 月收到江苏银河机械有限公司发放的股利款合计金额 5,813,601.49 元，已结清。

6、其他应收款

(1). 其他应收款分类披露

单位：元 币种：人民币

| 类别 | 期末余额 | | | | | 期初余额 | | | | |
|------------------------|----------------|--------|---------------|----------|----------------|----------------|--------|---------------|----------|----------------|
| | 账面余额 | | 坏账准备 | | 账面价值 | 账面余额 | | 坏账准备 | | 账面价值 |
| | 金额 | 比例 (%) | 金额 | 计提比例 (%) | | 金额 | 比例 (%) | 金额 | 计提比例 (%) | |
| 单项金额重大并单独计提坏账准备的其他应收款 | 35,885,951.60 | 15.60 | 35,885,951.60 | 100.00 | - | 35,885,951.60 | 18.76 | 35,885,951.60 | 100.00 | - |
| 按信用风险特征组合计提坏账准备的其他应收款 | 182,296,068.17 | 79.25 | 19,987,819.75 | 10.96 | 162,308,248.42 | 154,213,258.29 | 80.63 | 21,943,996.04 | 14.23 | 132,269,262.25 |
| 单项金额不重大但单独计提坏账准备的其他应收款 | 11,843,631.73 | 5.15 | 11,843,631.73 | 100.00 | - | 1,160,000.00 | 0.61 | 1,160,000.00 | 100.00 | - |
| 合计 | 230,025,651.50 | / | 67,717,403.08 | / | 162,308,248.42 | 191,259,209.89 | / | 58,989,947.64 | / | 132,269,262.25 |

期末单项金额重大并单独计提坏帐准备的其他应收款

√适用 □不适用

单位：元 币种：人民币

| 其他应收款 (按单位) | 期末余额 | | | |
|----------------|---------------|---------------|--------|--------|
| | 其他应收款 | 坏账准备 | 计提比例 | 计提理由 |
| 上海银基投资有限公司 | 32,575,421.60 | 32,575,421.60 | 100.00 | 预计无法收回 |
| 上海海欣发企业发展有限公司 | 3,310,530.00 | 3,310,530.00 | 100.00 | 预计无法收回 |
| 合计 | 35,885,951.60 | 35,885,951.60 | / | / |

组合中，按账龄分析法计提坏账准备的其他应收款：

√适用□不适用

单位：元 币种：人民币

| | 期末余额 |
|--|------|
| | |

| 账龄 | 其他应收款 | 坏账准备 | 计提比例 |
|---------|----------------|---------------|-------|
| 1 年以内 | 109,987,915.32 | 5,499,395.79 | 5.00 |
| 1 至 2 年 | 30,886,730.25 | 3,088,673.03 | 10.00 |
| 2 至 3 年 | 31,123,577.31 | 6,224,715.46 | 20.00 |
| 3 至 4 年 | 6,476,542.65 | 2,590,617.06 | 40.00 |
| 4 至 5 年 | 2,363,118.52 | 1,417,871.11 | 60.00 |
| 5 年以上 | 1,458,184.12 | 1,166,547.30 | 80.00 |
| 合计 | 182,296,068.17 | 19,987,819.75 | |

确定该组合依据的说明:

已单独计提减值准备的其他应收账款除外, 公司根据以前年度与之相同或相类似的、按账龄段划分的具有类似信用风险特征的应收账款组合的实际损失率为基础, 结合现时情况分析法确定坏账准备计提的比例。

组合中, 采用余额百分比法计提坏账准备的其他应收款:

适用 不适用

组合中, 采用其他方法计提坏账准备的其他应收款:

适用 不适用

单项金额虽不重大但单项计提坏账准备的其他应收款

| 其他应收账内容 | 账面余额 | 计提比例(%) | 坏账准备 | 计提理由 |
|------------|---------------|---------|---------------|--------|
| 金额较小, 汇总合计 | 11,843,631.73 | 100 | 11,843,631.73 | 预计无法收回 |
| 合计 | 11,843,631.73 | | 11,843,631.73 | |

确定该组合依据的说明:

公司对账龄超过 5 年的应收款项单独进行减值测试, 有客观证据表明其发生了减值的, 对于单项金额虽不重大但单项计提坏账准备的应收款项单独进行减值测试, 有客观证据表明发生了减值, 根据其未来现金流量现值低于其账面价值的差额计提坏账准备。

(2). 本期计提、收回或转回的坏账准备情况:

本期计提坏账准备金额 9,625,166.72 元; 本期收回或转回坏账准备金额 0 元。

(3). 其他应收款按款项性质分类情况

| 款项性质 | 期末账面余额 | 期初账面余额 |
|------|----------------|----------------|
| 单位往来 | 148,893,544.63 | 127,019,575.56 |
| 个人往来 | 80,822,095.13 | 64,006,197.54 |
| 其他往来 | 310,011.74 | 233,436.79 |
| 合计 | 230,025,651.50 | 191,259,209.89 |

(4). 按欠款方归集的期末余额前五名的其他应收款情况:

单位: 元 币种: 人民币

| 单位名称 | 款项的性质 | 期末余额 | 账龄 | 占其他应收款期末余额合计数的比例(%) | 坏账准备期末余额 |
|------------|-------------|---------------|-------|---------------------|---------------|
| 上海银基投资有限公司 | 单位往来(委托理财款) | 32,575,421.60 | 5 年以上 | 14.16 | 32,575,421.60 |

| | | | | | |
|-----------------|-------------|---------------|-----------------------|-------|---------------|
| 遵义浩鑫房地产开发有限责任公司 | 单位往来(拆迁补偿款) | 29,388,307.50 | 1 至 2 年、2 至 3 年 | 12.78 | 4,244,689.01 |
| 遵义市恒生矿产投资有限责任公司 | 单位往来(往来款) | 15,357,787.98 | 1 年以内、1 至 2 年、2 至 3 年 | 6.68 | 1,808,307.60 |
| 遵义龙湖房地产开发有限责任公司 | 单位往来(拆迁补偿款) | 5,695,011.90 | 2 至 3 年 | 2.48 | 1,139,002.38 |
| 遵义县天一工贸有限责任公司 | 单位往来(往来款) | 4,151,400.00 | 1 年以内、1 至 2 年、2 至 3 年 | 1.80 | 381,715.00 |
| 合计 | / | 87,167,928.98 | / | 37.90 | 40,149,135.59 |

7、 存货

(1). 存货分类

单位：元 币种：人民币

| 项目 | 期末余额 | | | 期初余额 | | |
|-----------------|----------------|--------------|----------------|----------------|--------------|----------------|
| | 账面余额 | 跌价准备 | 账面价值 | 账面余额 | 跌价准备 | 账面价值 |
| 原材料 | 57,314,123.10 | 1,115,604.10 | 56,198,519.00 | 96,123,028.62 | 1,115,604.10 | 95,007,424.52 |
| 在产品 | 52,120,442.68 | 21,524.44 | 52,098,918.24 | 41,218,966.30 | 21,524.44 | 41,197,441.86 |
| 库存商品 | 60,852,169.70 | 4,186,047.29 | 56,666,122.41 | 129,264,162.38 | 4,062,374.32 | 125,201,788.06 |
| 周转材料 | 45,175.67 | 116.41 | 45,059.26 | 1,307,927.48 | 116.41 | 1,307,811.07 |
| 消耗性生物资产 | | | | | | |
| 建造合同形成的已完工未结算资产 | | | | | | |
| 合计 | 170,331,911.15 | 5,323,292.24 | 165,008,618.91 | 267,914,084.78 | 5,199,619.27 | 262,714,465.51 |

(2). 存货跌价准备

单位：元 币种：人民币

| 项目 | 期初余额 | 本期增加金额 | | 本期减少金额 | | 期末余额 |
|------|--------------|------------|----|------------|----|--------------|
| | | 计提 | 其他 | 转回或转销 | 其他 | |
| 原材料 | 1,115,604.10 | - | - | - | - | 1,115,604.10 |
| 在产品 | 21,524.44 | - | - | - | - | 21,524.44 |
| 库存商品 | 4,062,374.32 | 320,263.24 | - | 196,590.27 | - | 4,186,047.29 |
| 周转材料 | 116.41 | - | - | - | - | 116.41 |
| 合计 | 5,199,619.27 | 320,263.24 | - | 196,590.27 | - | 5,323,292.24 |

8、其他流动资产

单位：元 币种：人民币

| 项目 | 期末余额 | 期初余额 |
|-------|------------|--------------|
| 增值税 | - | 9,128,041.19 |
| 房产税 | - | 154,728.56 |
| 土地使用税 | - | 148,390.80 |
| 待摊费用 | 163,956.71 | 559,382.39 |
| 合计 | 163,956.71 | 9,990,542.94 |

其他说明

9、可供出售金融资产

(1). 可供出售金融资产情况

单位：元 币种：人民币

| 项目 | 期末余额 | | | 期初余额 | | |
|-----------|----------------|--------------|----------------|---------------|--------------|---------------|
| | 账面余额 | 减值准备 | 账面价值 | 账面余额 | 减值准备 | 账面价值 |
| 可供出售债务工具： | | | | | | |
| 可供出售权益工具： | 576,913,441.01 | 3,618,000.00 | 573,295,441.01 | 19,185,000.00 | 3,618,000.00 | 15,567,000.00 |
| 按公允价值计量的 | | | | | | |
| 按成本计量的 | 576,913,441.01 | 3,618,000.00 | 573,295,441.01 | 19,185,000.00 | 3,618,000.00 | 15,567,000.00 |
| | | | | | | |
| 合计 | 576,913,441.01 | 3,618,000.00 | 573,295,441.01 | 19,185,000.00 | 3,618,000.00 | 15,567,000.00 |

(2). 期末按成本计量的可供出售金融资产

| 被投资单位 | 账面余额 | | | | 减值准备 | | | | 在被投资单位持股比例 (%) | 本期现金红利 |
|----------------|---------------|------|------|---------------|--------------|------|------|--------------|----------------|--------|
| | 期初 | 本期增加 | 本期减少 | 期末 | 期初 | 本期增加 | 本期减少 | 期末 | | |
| 上海双威科技投资管理有限公司 | 6,030,000.00 | - | - | 6,030,000.00 | 3,618,000.00 | - | - | 3,618,000.00 | 15.00 | - |
| 贵州泰和保险代理有限公司 | 1,000,000.00 | - | - | 1,000,000.00 | - | - | - | - | 10.00 | - |
| 贵州长征开关制造有限公司 | 11,655,000.00 | - | - | 11,655,000.00 | - | - | - | - | 3.33 | - |

| | | | | | | | | | | |
|--------------|---------------|----------------|---|----------------|--------------|---|---|--------------|-------|---|
| 贵州长征电器成套有限公司 | 500,000.00 | - | - | 500,000.00 | - | - | - | - | 2.50 | - |
| 香港长城矿业开发有限公司 | - | 557,728,441.01 | - | 557,728,441.01 | - | - | - | - | 19.00 | - |
| 合计 | 19,185,000.00 | 557,728,441.01 | - | 576,913,441.01 | 3,618,000.00 | - | - | 3,618,000.00 | / | |

(3). 报告期内可供出售金融资产减值的变动情况

单位：元 币种：人民币

| 可供出售金融资产分类 | 可供出售权益工具 | 可供出售债务工具 | | 合计 |
|---------------|--------------|----------|--|--------------|
| 期初已计提减值余额 | 3,618,000.00 | | | 3,618,000.00 |
| 本期计提 | | | | |
| 其中：从其他综合收益转入 | | | | |
| 本期减少 | | | | |
| 其中：期后公允价值回升转回 | | / | | |
| 期末已计提减值金余额 | 3,618,000.00 | | | 3,618,000.00 |

10、长期股权投资

单位：元 币种：人民币

| 被投资单位 | 期初余额 | 本期增减变动 | | | | | | | 期末余额 | 减值准备期末余额 | |
|------------|---------------|--------|------|---------------|----------|--------|--------------|--------|------|---------------|----|
| | | 追加投资 | 减少投资 | 权益法下确认的投资损益 | 其他综合收益调整 | 其他权益变动 | 宣告发放现金股利或利润 | 计提减值准备 | | | 其他 |
| 一、合营企业 | | | | | | | | | | | |
| 小计 | | | | | | | | | | | |
| 二、联营企业 | | | | | | | | | | | |
| 江苏银河机械有限公司 | 25,575,595.32 | - | - | -2,266,395.20 | - | - | - | - | - | 23,309,200.12 | - |
| 承德苏垦 | 45,360,228.94 | - | - | 8,383,747.38 | - | - | 1,050,000.00 | - | - | 52,693,976.32 | - |

| | | | | | | | | | | | |
|---------------------------------|---------------|---|---|--------------|---|---|--------------|---|---|---------------|---|
| 银 河 连 杆 股 份 有 限 公 司 | | | | | | | | | | | |
| 小计 | 70,935,824.26 | - | - | 6,117,352.18 | - | - | 1,050,000.00 | - | - | 76,003,176.44 | - |
| 合计 | 70,935,824.26 | - | - | 6,117,352.18 | - | - | 1,050,000.00 | - | - | 76,003,176.44 | - |

其他说明

11、 固定资产

(1). 固定资产情况

单位：元 币种：人民币

| 项目 | 房屋及建筑物 | 机器设备 | 运输工具 | 其他 | 合计 |
|------------|----------------|----------------|---------------|---------------|----------------|
| 一、账面原值： | | | | | |
| 1.期初余额 | 371,771,641.90 | 163,385,829.06 | 21,340,957.47 | 31,680,943.50 | 588,179,371.93 |
| 2.本期增加金额 | 4,135,558.40 | 11,900,594.88 | 239,700.00 | 2,665,229.82 | 18,941,083.10 |
| (1) 购置 | 3,752,164.90 | 2,825,228.21 | 239,700.00 | 2,605,200.70 | 9,422,293.81 |
| (2) 在建工程转入 | 383,393.50 | 9,075,366.67 | - | 60,029.12 | 9,518,789.29 |
| (3) 企业合并增加 | - | - | - | - | - |
| 3.本期减少金额 | 139,694,244.13 | 44,159,962.77 | 4,311,155.15 | 12,839,208.42 | 201,004,570.47 |
| (1) 处置或报废 | - | 1,474,112.22 | 310,000.00 | 308,687.25 | 2,092,799.47 |
| (2) 资产置换 | 139,694,244.13 | 42,685,850.55 | 4,001,155.15 | 12,530,521.17 | 198,911,771.00 |
| 4.期末余额 | 236,212,956.17 | 131,126,461.17 | 17,269,502.32 | 21,506,964.90 | 406,115,884.56 |
| 二、累计折旧 | | | | | |
| 1.期初余额 | 14,312,718.10 | 56,513,612.29 | 11,752,674.12 | 11,884,069.81 | 94,463,074.32 |
| 2.本期增加金额 | 8,493,916.78 | 10,176,277.46 | 1,653,819.03 | 3,402,425.79 | 23,726,439.06 |
| (1) 计提 | 8,493,916.78 | 10,176,277.46 | 1,653,819.03 | 3,402,425.79 | 23,726,439.06 |
| 3.本期减少金额 | 5,597,232.72 | 14,550,947.35 | 2,395,058.34 | 4,233,036.80 | 26,776,275.21 |
| (1) 处置或报废 | - | 1,370,367.65 | 257,687.63 | 255,651.62 | 1,883,706.90 |
| (2) 资产置换 | 5,597,232.72 | 13,180,579.70 | 2,137,370.71 | 3,977,385.18 | 24,892,568.31 |
| 4.期末余额 | 17,209,402.16 | 52,138,942.40 | 11,011,434.81 | 11,053,458.80 | 91,413,238.17 |
| 三、减值准备 | | | | | |
| 1.期初余额 | - | 1,173,582.51 | 439,583.36 | 36,060.75 | 1,649,226.62 |
| 2.本期增加金额 | - | - | - | - | - |
| (1) 计提 | - | - | - | - | - |
| 3.本期减少金额 | - | - | - | 28,041.97 | 28,041.97 |
| (1) 处置或报废 | - | - | - | 28,041.97 | 28,041.97 |
| (2) 资产置换 | - | - | - | - | - |

| | | | | | |
|----------|----------------|----------------|--------------|---------------|----------------|
| 4.期末余额 | - | 1,173,582.51 | 439,583.36 | 8,018.78 | 1,621,184.65 |
| 四、账面价值 | - | - | - | - | - |
| 1.期末账面价值 | 219,003,554.01 | 77,813,936.26 | 5,818,484.15 | 10,445,487.32 | 313,081,461.74 |
| 2.期初账面价值 | 357,458,923.80 | 105,698,634.26 | 9,148,699.99 | 19,760,812.94 | 492,067,070.99 |

12、在建工程

(1). 在建工程情况

单位：元 币种：人民币

| 项目 | 期末余额 | | | 期初余额 | | |
|------|---------------|------|---------------|----------------|--------------|----------------|
| | 账面余额 | 减值准备 | 账面价值 | 账面余额 | 减值准备 | 账面价值 |
| 在建工程 | 30,966,369.04 | - | 30,966,369.04 | 171,410,691.51 | 2,719,561.20 | 168,691,130.31 |
| 合计 | 30,966,369.04 | - | 30,966,369.04 | 171,410,691.51 | 2,719,561.20 | 168,691,130.31 |

(2). 重要在建工程项目本期变动情况

单位：元 币种：人民币

| 项目名称 | 预算数 | 期初余额 | 本期增加金额 | 本期转入固定资产金额 | 本期其他减少金额 | 期末余额 | 工程累计投入占预算比例 (%) | 工程进度 | 利息资本化累计金额 | 其中：本期利息资本化金额 | 本期利息资本化率 (%) | 资金来源 |
|------------|-----------|---------------|--------|------------|---------------|------|-----------------|------|--------------|--------------|--------------|-------------|
| 叶片厂房 | 80,000.00 | 2,337,144.66 | - | - | 2,337,144.66 | - | - | - | - | - | - | 自有资金 |
| AV928 | 65,000.00 | 62,867,719.25 | - | - | 62,867,719.25 | - | - | - | - | - | - | 自有资金 |
| 叶片模具 | 36,450.00 | 24,359,492.45 | - | - | 24,359,492.45 | - | - | - | - | - | - | 自有资金 |
| AV1010 | 30,000.00 | 17,838,348.60 | - | - | 17,838,348.60 | - | - | - | - | - | - | 自有资金 |
| 威海银河风电2#宿舍 | 15,000.00 | 15,331,532.39 | - | - | 15,331,532.39 | - | - | - | 3,742,756.64 | - | - | 自有资金、金融机构贷款 |
| GX13优化 | 18,000.00 | 1,725,485.00 | - | - | 1,725,485.00 | - | - | - | - | - | - | 自有资金 |

| | | | | | | | | | | | |
|--|--------------------|--------------------|------------------------------|------------------------------|--------------------|-----------------------|---|----------------------|-----------------------|-----|---|
| GX1 13 样 机 | 19,650,00 0.00 | 15,456,28 2.80 | - | - | 15,456,282.80 | - | - | - | - | - | 自有 资金 |
| 异地 搬迁 技改 扩能 一期 工程 | 100,000,0 00.00 | 60,029.12 | 35 5,8 31. 50 | 41 5,8 60. 62 | - | - | - | 7,049 ,873. 34 | - | - | 自有 资 金、 金 融 机 构 贷 款 |
| 固 体 绝 缘 环 网 柜 装 配 生 产 线 | 4,750,000. 00 | 6,113,015. 62 | 2,4 62, 35 1.0 5 | 8,5 75, 36 6.6 7 | - | - | - | - | - | - | 自有 资金 |
| 江 苏 银 河 风 电 厂 房 | 30,000,00 0.00 | 20,738,35 8.00 | 2,7 00, 00 0.0 0 | - | - | 23,43 8,358 .00 | - | - | - | - | 自有 资金 |
| 合计 | 398,850,0 00.00 | 166,827,4 07.89 | 5,5 18, 18 2.5 5 | 8,9 91, 22 7.2 9 | 139,916,005.1 5 | 23,43 8,358 .00 | / | / | 10,79 2,629 .98 | - / | / |

(3).

其他说明

13、无形资产

(1). 无形资产情况

单位：元 币种：人民币

| 项目 | 土地使 用权 | 专有技 术 | 软件 | 采矿权 | 探矿权 | 合计 |
|---------------|--------------------|--------------------|------------------|-------------------|-------------------|--------------------|
| 一、账面原值 | | | | | | |
| 1.期初余额 | 118,603, 421.11 | 123,810, 028.17 | 576,030.78 | 94,396,200. 00 | 42,361,10 0.00 | 379,746,780.0 6 |
| 2.本期增加金 额 | - | 16,377,5 59.58 | 1,964,764.9 6 | - | - | 18,342,324.54 |
| (1)购置 | - | | 1,964,764.9 6 | - | - | 1,964,764.96 |
| (2)内部研发 | - | 16,377,5 59.58 | | - | - | 16,377,559.58 |
| (3)企业合并 增加 | - | - | | - | - | - |
| 3.本期减少金 额 | 59,818,1 61.44 | 46,009,4 49.43 | | - | - | 105,827,610.8 7 |

| | | | | | | |
|----------|----------------|---------------|--------------|---------------|---------------|----------------|
| (1)处置 | - | - | | - | - | - |
| (2) 置换转出 | 59,818,161.44 | 46,009,449.43 | | - | - | 105,827,610.87 |
| 4.期末余额 | 58,785,259.67 | 94,178,138.32 | 2,540,795.74 | 94,396,200.00 | 42,361,100.00 | 292,261,493.73 |
| 二、累计摊销 | | | | | | |
| 1.期初余额 | 5,901,984.97 | 37,865,247.22 | 183,898.99 | - | - | 43,951,131.18 |
| 2.本期增加金额 | 1,566,047.18 | 9,179,529.41 | 199,195.35 | - | - | 10,944,771.94 |
| (1) 计提 | 1,566,047.18 | 9,179,529.41 | 199,195.35 | - | - | 10,944,771.94 |
| | | | | | | |
| 3.本期减少金额 | 3,195,651.96 | 19,043,422.15 | | - | - | 22,239,074.11 |
| (1)处置 | - | - | | - | - | - |
| (2) 置换转出 | 3,195,651.96 | 19,043,422.15 | | - | - | 22,239,074.11 |
| 4.期末余额 | 4,272,380.19 | 28,001,354.48 | 383,094.34 | - | - | 32,656,829.01 |
| 三、减值准备 | | | | | | |
| 1.期初余额 | | | | | | |
| 2.本期增加金额 | | | | | | |
| (1) 计提 | | | | | | |
| | | | | | | |
| 3.本期减少金额 | | | | | | |
| (1)处置 | | | | | | |
| | | | | | | |
| 4.期末余额 | | | | | | |
| 四、账面价值 | | | | | | |
| 1.期末账面价值 | 54,512,879.48 | 66,176,783.84 | 2,157,701.40 | 94,396,200.00 | 42,361,100.00 | 259,604,664.72 |
| 2.期初账面价值 | 112,701,436.14 | 85,944,780.95 | 392,131.79 | 94,396,200.00 | 42,361,100.00 | 335,795,648.88 |

本期末通过公司内部研发形成的无形资产占无形资产余额的比例 25.49%

14、 开发支出

单位：元 币种：人民币

| 项目 | 期初余额 | 本期增加金额 | 本期减少金额 | | | 期末余额 |
|---------|------------|--------|---------|--------|------|------------|
| | | 内部开发支出 | 确认为无形资产 | 转入当期损益 | 置换转出 | |
| 固体绝缘开关柜 | 312,684.72 | - | - | - | - | 312,684.72 |

| | | | | | | |
|----------------------------|---------------|--------------|---------------|--------------|---------------|---------------|
| VYGM-12/2000-40 | 3,307,260.45 | 360.00 | 3,295,191.38 | - | - | 12,429.07 |
| 真空在线监测 | 550,620.00 | - | 470,620.00 | - | - | 80,000.00 |
| 智能固封式断路器 | 284,047.10 | - | 284,047.10 | - | - | - |
| 固体绝缘环网柜 | 9,464,805.55 | 4,299,392.95 | - | - | - | 13,764,198.50 |
| 中置式开关柜 | 1,628,280.28 | 247,154.26 | - | - | - | 1,875,434.54 |
| OSIS 固体绝缘新品试制 | 17,770,097.49 | 5,273,831.32 | 12,327,701.10 | - | - | 10,716,227.71 |
| 固封式断路器 | 2,089,160.40 | 2,207,829.42 | - | - | - | 4,296,989.82 |
| 气体绝缘金属封闭环网柜 | 1,872,968.30 | 1,168,279.64 | - | - | - | 3,041,247.94 |
| AV928T 风机开发 | 3,881,351.64 | - | - | - | 3,881,351.64 | - |
| 风机叶片研发 AB-100.2300-IIIa-01 | 1,541,066.42 | - | - | - | 1,541,066.42 | - |
| 风机研发 (AV1010) | 8,509,956.23 | - | - | - | 8,509,956.23 | - |
| IRD 风机技术开发 | 2,238,851.17 | - | - | - | 2,238,851.17 | - |
| 企业资源规划软件 (SAP) | 2,465,505.21 | - | - | - | 2,465,505.21 | - |
| 抗凝冻直驱永磁风力发电机组研发 | 4,316,311.85 | - | - | - | 4,316,311.85 | - |
| MA 型 220KV 有载分接开关智能电动机构 | 1,237,331.72 | 595,186.95 | - | - | - | 1,832,518.67 |
| VMG 系列油浸式真空有载分接开关 | 874,457.99 | 556,150.13 | - | - | - | 1,430,608.12 |
| ZVMI 系列油浸式真空有载分接开关 | 429,460.67 | 526,972.94 | - | - | - | 956,433.61 |
| C-GIS 气体绝缘开关柜 | 3,679,084.53 | 3,265,571.80 | - | - | - | 6,944,656.33 |
| 100kt/a 高碳质页岩综合开发 | 1,268,000.00 | - | - | 1,268,000.00 | - | - |
| ZWG 无励磁分接开关 | - | 238,581.82 | - | 238,581.82 | - | - |
| 5-6MW 海上风机 | 35,232,602.44 | - | - | - | 35,232,602.44 | - |
| GX113/2.5MW 直驱永磁风力发电机组 | 3,471,261.80 | - | - | - | 3,471,261.80 | - |
| GX113 优化项目 | 401,342.92 | - | - | - | 401,342.92 | - |

| | | | | | | |
|------------------|----------------|---------------|---------------|--------------|---------------|---------------|
| ZWL 无励磁分接开关 | - | 97,800.00 | - | - | - | 97,800.00 |
| ZVMB 油浸式真空有载分接开关 | 1,376,094.84 | 460,054.82 | - | - | - | 1,836,149.66 |
| 收单系统 | - | 1,125,726.48 | - | - | - | 1,125,726.48 |
| 互联网支付系统 | - | 838,210.77 | - | - | - | 838,210.77 |
| 移动支付（远程）系统 | - | 838,210.77 | - | - | - | 838,210.77 |
| 预付卡系统 | - | 1,088,210.77 | - | - | - | 1,088,210.77 |
| 合计 | 108,202,603.72 | 22,827,524.84 | 16,377,559.58 | 1,506,581.82 | 62,058,249.68 | 51,087,737.48 |

其他说明

15、商誉

(1). 商誉账面原值

单位：元 币种：人民币

| 被投资单位名称或形成商誉的事项 | 期初余额 | 本期增加 | | 本期减少 | | 期末余额 |
|-----------------|---------------|---------|---|------|---|---------------|
| | | 企业合并形成的 | | 处置 | | |
| 遵义市通程矿业有限公司 | 7,555,525.69 | - | - | - | - | 7,555,525.69 |
| 北京国华汇银科技有限公司 | 32,262,653.38 | - | - | - | - | 32,262,653.38 |
| 合计 | 39,818,179.07 | - | - | - | - | 39,818,179.07 |

其他说明

公司根据北京大正海地人资产评估有限公司的资产评估报告《大正海地人评报字(2014)第315C号》和深圳市国众联矿业资源咨询有限公司的资产评估报告《深国众联矿评字(2015)02第(002)号》对以上商誉作了减值测试，截至2014年12月31日，公司商誉无账面价值低于可收回金额的情况。

16、长期待摊费用

单位：元 币种：人民币

| 项目 | 期初余额 | 本期增加金额 | 本期摊销金额 | 其他减少金额 | 期末余额 |
|-----|------|------------|-----------|--------|------------|
| 装修费 | - | 169,660.00 | 47,708.91 | - | 121,951.09 |
| 合计 | - | 169,660.00 | 47,708.91 | - | 121,951.09 |

17、递延所得税资产/递延所得税负债

(1). 未经抵销的递延所得税资产

单位：元 币种：人民币

| 项目 | 期末余额 | | 期初余额 | |
|----|--------|-------|--------|-------|
| | 可抵扣暂时性 | 递延所得税 | 可抵扣暂时性 | 递延所得税 |

| | 差异 | 资产 | 差异 | 资产 |
|-----------|----------------|---------------|----------------|---------------|
| 资产减值准备 | 124,794,068.61 | 18,904,230.28 | 110,343,238.14 | 16,453,361.68 |
| 内部交易未实现利润 | - | - | - | - |
| 可抵扣亏损 | 70,498,855.64 | 10,827,198.91 | 126,587,952.44 | 25,543,783.48 |
| 合计 | 195,292,924.25 | 29,731,429.19 | 236,931,190.58 | 41,997,145.16 |

(2). 未经抵销的递延所得税负债

| 项目 | 期末余额 | | 期初余额 | |
|-----------------|----------------|---------------|----------------|---------------|
| | 应纳税暂时性差异 | 递延所得税负债 | 应纳税暂时性差异 | 递延所得税负债 |
| 非同一控制企业合并资产评估增值 | 127,757,300.00 | 31,939,325.00 | 127,757,300.00 | 31,939,325.00 |
| 可供出售金融资产公允价值变动 | - | - | - | - |
| 合计 | 127,757,300.00 | 31,939,325.00 | 127,757,300.00 | 31,939,325.00 |

(3). 未确认递延所得税资产明细

单位：元 币种：人民币

| 项目 | 期末余额 | 期初余额 |
|----------|---------------|---------------|
| 可抵扣暂时性差异 | - | - |
| 可抵扣亏损 | 39,546,571.34 | 21,977,675.33 |
| 合计 | 39,546,571.34 | 21,977,675.33 |

(4). 未确认递延所得税资产的可抵扣亏损将于以下年度到期

单位：元 币种：人民币

| 年份 | 期末金额 | 期初金额 | 备注 |
|--------|---------------|---------------|----|
| 2015 年 | - | - | - |
| 2016 年 | - | - | - |
| 2017 年 | - | - | - |
| 2018 年 | 1,268,332.08 | 21,977,675.33 | - |
| 2019 年 | 38,278,239.26 | - | - |
| 合计 | 39,546,571.34 | 21,977,675.33 | / |

18、短期借款

(1). 短期借款分类

单位：元 币种：人民币

| 项目 | 期末余额 | 期初余额 |
|------|----------------|----------------|
| 质押借款 | - | - |
| 抵押借款 | - | - |
| 保证借款 | 215,000,000.00 | 180,000,000.00 |
| 信用借款 | 246,000,000.00 | 418,000,000.00 |
| 票据贴现 | 7,000,000.00 | - |
| 合计 | 468,000,000.00 | 598,000,000.00 |

短期借款分类的说明：

保证借款保证方为：公司对子公司贵州长征电气有限公司提供连带责任担保 11,500 万元、公司对子公司北海银河开关设备有限公司提供连带责任保证 5,000 万元、银河天成集团有限公司对

公司提供连带责任担保 5,000 万元。票据贴现为公司年末已贴现未到期的，银行未放弃追索权的银行承兑汇票 700 万元。

19、应付票据

单位：元 币种：人民币

| 种类 | 期末余额 | 期初余额 |
|--------|---------------|----------------|
| 商业承兑汇票 | - | 8,980,000.00 |
| 银行承兑汇票 | 46,210,000.00 | 144,833,701.46 |
| 合计 | 46,210,000.00 | 153,813,701.46 |

本期末已到期未支付的应付票据总额为 0 元。

20、应付账款

(1). 应付账款列示

单位：元 币种：人民币

| 项目 | 期末余额 | 期初余额 |
|------|----------------|----------------|
| 一年以内 | 121,220,575.52 | 220,608,913.52 |
| 一至二年 | 7,467,872.60 | 56,503,597.66 |
| 二至三年 | 6,211,897.25 | 2,087,328.94 |
| 三年以上 | 18,507,364.35 | 19,170,367.01 |
| 合计 | 153,407,709.72 | 298,370,207.13 |

其他说明

账龄超过 1 年的应付账款合计 32,187,134.20 元，为在结算期内尚未支付。

21、预收款项

(1). 预收账款列示

单位：元 币种：人民币

| 项目 | 期末余额 | 期初余额 |
|------|---------------|---------------|
| 一年以内 | 5,749,862.10 | 4,971,861.54 |
| 一至二年 | 939,586.25 | 76,441.00 |
| 二至三年 | 26,300.00 | 46,300.00 |
| 三年以上 | 6,071,719.37 | 5,976,234.33 |
| 合计 | 12,787,467.72 | 11,070,836.87 |

账龄超过 1 年的预收账款合计 7,037,605.62 元，为在结算期内尚未结算

22、应付职工薪酬

(1). 应付职工薪酬列示：

单位：元 币种：人民币

| 项目 | 期初余额 | 本期增加 | 本期减少 | 期末余额 |
|----------------|------------|---------------|---------------|--------------|
| 一、短期薪酬 | 338,081.35 | 73,714,986.87 | 73,031,742.18 | 1,021,326.04 |
| 二、离职后福利-设定提存计划 | 89,727.38 | 11,079,031.55 | 11,168,758.93 | - |
| 三、辞退福利 | - | 125,000.00 | 125,000.00 | - |

| | | | | |
|--------------|------------|---------------|---------------|--------------|
| 四、一年内到期的其他福利 | - | - | - | - |
| 合计 | 427,808.73 | 84,919,018.42 | 84,325,501.11 | 1,021,326.04 |

(2). 短期薪酬列示:

单位: 元 币种:人民币

| 项目 | 期初余额 | 本期增加 | 本期减少 | 期末余额 |
|---------------|------------|---------------|---------------|--------------|
| 一、工资、奖金、津贴和补贴 | 24,820.84 | 60,588,027.89 | 60,200,963.89 | 411,884.84 |
| 二、职工福利费 | - | 5,027,807.59 | 5,027,807.59 | - |
| 三、社会保险费 | 16,125.82 | 4,190,237.48 | 4,206,363.30 | - |
| 其中: 医疗保险费 | 16,039.88 | 3,493,704.95 | 3,509,744.83 | - |
| 工伤保险费 | 85.94 | 539,771.80 | 539,857.74 | - |
| 生育保险费 | - | 156,760.73 | 156,760.73 | - |
| 四、住房公积金 | 42,650.00 | 3,230,442.78 | 3,232,223.78 | 40,869.00 |
| 五、工会经费和职工教育经费 | 254,484.69 | 678,471.13 | 364,383.62 | 568,572.20 |
| 六、短期带薪缺勤 | - | - | - | - |
| 七、短期利润分享计划 | - | - | - | - |
| 合计 | 338,081.35 | 73,714,986.87 | 73,031,742.18 | 1,021,326.04 |

(3). 设定提存计划列示

| 项目 | 期初余额 | 本期增加 | 本期减少 | 期末余额 |
|----------|-----------|---------------|---------------|------|
| 1、基本养老保险 | 86,371.30 | 10,231,870.33 | 10,318,241.63 | - |
| 2、失业保险费 | 3,356.08 | 847,161.22 | 850,517.30 | - |
| 3、企业年金缴费 | - | - | - | - |
| 合计 | 89,727.38 | 11,079,031.55 | 11,168,758.93 | - |

其他说明:

本公司按规定参加由政府机构设立的养老保险、失业保险计划, 根据该等计划, 本公司分别按员工基本工资的 20%、2%每月向该等计划缴存费用。除上述每月缴存费用外, 本公司不再承担进一步支付义务。相应的支出于发生时计入当期损益或相关资产的成本。

23、 应交税费

单位: 元 币种: 人民币

| 项目 | 期末余额 | 期初余额 |
|---------|---------------|--------------|
| 增值税 | 9,767,485.48 | - |
| 消费税 | - | - |
| 营业税 | 10,584.06 | 85,302.34 |
| 企业所得税 | 10,220,667.03 | 5,553,394.27 |
| 个人所得税 | 48,669.10 | 86,619.61 |
| 城市维护建设税 | 482,088.17 | 447,122.39 |
| 房产税 | 18,196.80 | - |
| 印花税 | 144,582.83 | 171,985.73 |
| 教育费附加 | 206,191.67 | 191,206.33 |
| 地方教育附加 | 134,673.56 | 124,683.34 |
| 地方综合基金 | 94,147.74 | 113,486.52 |
| 价调基金 | 33,853.82 | 33,105.99 |

| | | |
|----|---------------|--------------|
| 合计 | 21,161,140.26 | 6,806,906.52 |
|----|---------------|--------------|

24、应付股利

单位：元 币种：人民币

| 项目 | 期末余额 | 期初余额 |
|-------------------|-----------|------------|
| 普通股股利 | 64,090.00 | 894,994.00 |
| 划分为权益工具的优先股\永续债股利 | - | - |
| 合计 | 64,090.00 | 894,994.00 |

其他说明，包括重要的超过 1 年未支付的应付股利，应披露未支付原因：

应付股利为成都财盛投资有限公司、北海银河科技电气有限责任公司尚未领取股利。公司无超过一年未支付的应付股利。

25、其他应付款

(1). 按款项性质列示其他应付款

单位：元 币种：人民币

| 项目 | 期末余额 | 期初余额 |
|------|---------------|---------------|
| 单位往来 | 23,168,294.53 | 25,643,941.85 |
| 个人往来 | 24,451,744.86 | 32,320,333.46 |
| 其他 | 6,098,769.04 | 11,055,588.93 |
| 合计 | 53,718,808.43 | 69,019,864.24 |

其他说明

账龄超过 1 年的其他应付款合计 34,260,328.29 元，为在结算期内尚未支付。

26、1 年内到期的非流动负债

单位：元 币种：人民币

| 项目 | 期末余额 | 期初余额 |
|--------------|----------------|---------------|
| 1 年内到期的长期借款 | 548,900,000.00 | 30,000,000.00 |
| 1 年内到期的应付债券 | - | - |
| 1 年内到期的长期应付款 | - | - |
| 合计 | 548,900,000.00 | 30,000,000.00 |

其他说明：

27、其他流动负债

单位：元 币种：人民币

| 项目 | 期末余额 | 期初余额 |
|---------------------|--------------|--------------|
| 短期应付债券 | - | - |
| 递延收益 | | |
| 其中： | - | - |
| 异地搬迁扩能技改项目资金 | 2,973,038.56 | 2,973,038.56 |
| 2.5MW 风机研发生产项目补助资金 | - | 465,615.22 |
| 直驱永磁海、陆风力发电机组生产扶持资金 | - | 125,610.20 |
| 抗凝冻直驱永磁风力发电生产基地项目资金 | 94,894.38 | 94,894.38 |

| | | |
|------------|--------------|--------------|
| 科技厅创新企业项目款 | 200,000.00 | 200,000.00 |
| 合计 | 3,267,932.94 | 3,859,158.36 |

28、长期借款

(1). 长期借款分类

单位：元 币种：人民币

| 项目 | 期末余额 | 期初余额 |
|--------------|-----------------|----------------|
| 质押借款 | - | - |
| 抵押借款 | 69,500,000.00 | 73,500,000.00 |
| 保证借款 | 380,500,000.00 | 482,500,000.00 |
| 信用借款 | 99,335,688.00 | 99,654,544.00 |
| 减：一年内到期的长期借款 | -548,900,000.00 | -30,000,000.00 |
| 合计 | 435,688.00 | 625,654,544.00 |

长期借款分类的说明：

抵押借款抵押物为公司遵汇国用（2011）第 50 号、遵汇国用（2011）第 52 号土地及全资子公司北海银河开关设备有限公司北国用（2011）第 B33731 号土地及地上附着物；保证借款保证方为：银河天成集团有限公司对公司提供连带责任担保 35,450 万元，鼎盛鑫融资担保有限公司遵义分公司对公司提供连带责任担保 2,600 万元。

29、专项应付款

单位：元 币种：人民币

| 项目 | 期初余额 | 本期增加 | 本期减少 | 期末余额 | 形成原因 |
|------|--------------|------|------|--------------|------|
| 挖潜改造 | 200,000.00 | - | - | 200,000.00 | - |
| 其他 | 1,574,884.07 | - | - | 1,574,884.07 | - |
| 合计 | 1,774,884.07 | - | - | 1,774,884.07 | / |

30、递延收益

单位：元 币种人民币

| 项目 | 期初余额 | 本期增加 | 本期减少 | 期末余额 | 形成原因 |
|------|---------------|------|---------------|---------------|------|
| 政府补助 | 46,743,993.92 | - | 23,658,204.75 | 23,085,789.17 | - |
| 合计 | 46,743,993.92 | - | 23,658,204.75 | 23,085,789.17 | / |

涉及政府补助的项目：

单位：元 币种：人民币

| 负债项目 | 期初余额 | 本期新增补助金额 | 本期计入营业外收入金额 | 其他变动 | 期末余额 | 与资产相关/与收益相关 |
|--------------|---------------|----------|--------------|------|---------------|-------------|
| 异地搬迁扩能技改项目资金 | 23,963,732.02 | - | 2,973,038.56 | - | 20,990,693.46 | 与资产相关 |
| 抗凝冻直驱永磁风力发电生 | 2,189,990.09 | - | 94,894.38 | - | 2,095,095.71 | 与资产相关 |

| | | | | | | |
|------------------------|---------------|---|--------------|---------------|---------------|---|
| 产基地项目资金 | | | | | | |
| 2.5MW 风机研发生产项目补助资金 | 15,567,289.57 | - | 116,403.79 | 15,450,885.78 | - | |
| 直驱永磁海、陆风力发电机组生产扶持资金 | 1,029,122.12 | - | 31,402.55 | 997,719.57 | - | |
| 大功率直驱永磁海陆风力发电机生产项目补助资金 | 3,993,860.12 | - | - | 3,993,860.12 | - | |
| 合计 | 46,743,993.92 | - | 3,215,739.28 | 20,442,465.47 | 23,085,789.17 | / |

31、股本

单位：元 币种：人民币

| | 期初余额 | 本次变动增减（+、-） | | | | | 期末余额 |
|------|----------------|-------------|----|-------|----|----|----------------|
| | | 发行新股 | 送股 | 公积金转股 | 其他 | 小计 | |
| 股份总数 | 509,204,846.00 | - | - | - | - | - | 509,204,846.00 |

32、资本公积

单位：元 币种：人民币

| 项目 | 期初余额 | 本期增加 | 本期减少 | 期末余额 |
|------------|----------------|---------------|------|----------------|
| 资本溢价（股本溢价） | 311,381,239.31 | - | - | 311,381,239.31 |
| 其他资本公积 | 12,663,784.65 | 68,266,024.61 | - | 80,929,809.26 |
| 合计 | 324,045,023.96 | 68,266,024.61 | - | 392,311,048.57 |

33、盈余公积

单位：元 币种：人民币

| 项目 | 期初余额 | 本期增加 | 本期减少 | 期末余额 |
|--------|---------------|------|------|---------------|
| 法定盈余公积 | 22,848,279.75 | - | - | 22,848,279.75 |
| 任意盈余公积 | | | | |
| 储备基金 | | | | |
| 企业发展基金 | | | | |
| 其他 | | | | |
| 合计 | 22,848,279.75 | - | - | 22,848,279.75 |

盈余公积说明，包括本期增减变动情况、变动原因说明：
无

34、未分配利润

单位：元 币种：人民币

| 项目 | 本期 | 上期 |
|-----------------------|----------------|----------------|
| 调整前上期末未分配利润 | 329,912,568.06 | 325,179,695.07 |
| 调整期初未分配利润合计数（调增+，调减-） | - | - |
| 调整后期初未分配利润 | 329,912,568.06 | 325,179,695.07 |
| 加：本期归属于母公司所有者的净利润 | 15,911,194.89 | 7,278,897.22 |
| 减：提取法定盈余公积 | - | - |
| 提取任意盈余公积 | - | - |
| 提取一般风险准备 | - | - |
| 应付普通股股利 | 2,546,024.23 | 2,546,024.23 |
| 转作股本的普通股股利 | - | - |
| 期末未分配利润 | 343,277,738.72 | 329,912,568.06 |

35、营业收入和营业成本

单位：元 币种：人民币

| 项目 | 本期发生额 | | 上期发生额 | |
|------|----------------|----------------|----------------|----------------|
| | 收入 | 成本 | 收入 | 成本 |
| 主营业务 | 482,475,396.66 | 282,146,969.43 | 646,143,538.77 | 432,488,994.29 |
| 其他业务 | 6,687,243.94 | 3,136,530.98 | 8,487,772.35 | 6,433,040.71 |
| 合计 | 489,162,640.60 | 285,283,500.41 | 654,631,311.12 | 438,922,035.00 |

36、营业税金及附加

单位：元 币种：人民币

| 项目 | 本期发生额 | 上期发生额 |
|----------|--------------|--------------|
| 消费税 | | |
| 营业税 | 26,301.78 | 109,720.34 |
| 城市维护建设税 | 2,490,673.37 | 2,713,378.02 |
| 教育费附加 | 1,067,775.04 | 1,163,432.89 |
| 资源税 | | |
| 地方教育附加 | 711,850.06 | 761,796.27 |
| 价调基金 | 280,660.21 | 454,961.63 |
| 地方水利建设基金 | - | 765.00 |
| 合计 | 4,577,260.46 | 5,204,054.15 |

37、销售费用

单位：元 币种：人民币

| 项目 | 本期发生额 | 上期发生额 |
|--------|---------------|---------------|
| 运杂费 | 37,638,108.52 | 39,082,040.73 |
| 差旅及会议费 | 6,384,845.62 | 6,384,994.03 |
| 办公费 | 1,638,842.86 | 1,893,510.16 |
| 业务招待费 | 3,102,941.49 | 5,420,440.98 |
| 保险费 | 219,323.73 | 121,693.59 |

| | | |
|------|---------------|---------------|
| 工资 | 11,336,541.04 | 9,401,821.50 |
| 三费 | 607,485.29 | 548,212.94 |
| 业务费 | 3,010,638.79 | 2,842,028.30 |
| 五险一金 | 2,413,343.00 | 2,767,377.63 |
| 其他 | 2,128,473.83 | 6,085,273.37 |
| 合计 | 68,480,544.17 | 74,547,393.23 |

38、管理费用

单位：元 币种：人民币

| 项目 | 本期发生额 | 上期发生额 |
|--------------|---------------|---------------|
| 工资 | 22,531,914.54 | 25,333,978.27 |
| 业务招待费 | 2,792,095.05 | 2,625,392.63 |
| 三费数 | 2,701,098.45 | 3,596,733.95 |
| 五险一金 | 5,354,646.03 | 5,854,253.41 |
| 折旧 | 10,125,550.32 | 11,129,927.68 |
| 办公费 | 2,674,853.65 | 4,024,375.68 |
| 保险费 | 229,900.02 | 1,020,596.78 |
| 差旅及会议费 | 4,691,555.75 | 5,680,321.30 |
| 运杂费 | 1,939,998.95 | 5,696,289.45 |
| 低值易耗品摊销 | 326,867.42 | 522,033.85 |
| 税金 | 3,857,419.05 | 1,915,395.30 |
| 研究开发费 | 2,503,015.78 | 432,105.59 |
| 中介费 | 19,657,729.51 | 6,559,810.74 |
| 无形资产及长期摊销费 | 10,992,480.85 | 12,405,982.46 |
| 修理费 | 1,437,153.67 | 1,512,645.67 |
| 租赁费 | 1,550,427.97 | 415,102.65 |
| 水电费 | 1,104,765.57 | 2,325,532.57 |
| 劳动保护费 | 291,556.94 | 437,621.89 |
| 流动资产盘亏、毁损和报废 | - | 376,305.62 |
| 清洁排污费 | 155,222.00 | 176,760.70 |
| 其他 | 3,621,015.80 | 2,791,518.04 |
| 合计 | 98,539,267.32 | 94,832,684.23 |

39、财务费用

单位：元 币种：人民币

| 项目 | 本期发生额 | 上期发生额 |
|----------|---------------|---------------|
| 利息支出 | 65,956,390.15 | 45,227,136.95 |
| 减：利息收入 | -6,170,094.65 | -3,996,944.08 |
| 汇兑损失 | 303,282.36 | 44,722.64 |
| 减：汇兑收益 | -12,646.88 | -9,574.43 |
| 手续费 | 3,194,700.49 | 1,551,133.36 |
| 债券应计利息 | - | 31,463,013.70 |
| 债券利息调整摊销 | - | 6,246,575.35 |
| 合计 | 63,271,631.47 | 80,526,063.49 |

40、资产减值损失

单位：元 币种：人民币

| 项目 | 本期发生额 | 上期发生额 |
|----------------|---------------|---------------|
| 一、坏账损失 | 17,119,029.14 | 11,712,471.40 |
| 二、存货跌价损失 | 320,263.24 | - |
| 三、可供出售金融资产减值损失 | - | - |
| 四、持有至到期投资减值损失 | - | - |
| 五、长期股权投资减值损失 | - | - |
| 六、投资性房地产减值损失 | - | - |
| 七、固定资产减值损失 | - | - |
| 八、工程物资减值损失 | - | - |
| 九、在建工程减值损失 | - | 1,165,526.23 |
| 十、生产性生物资产减值损失 | - | - |
| 十一、油气资产减值损失 | - | - |
| 十二、无形资产减值损失 | - | - |
| 十三、商誉减值损失 | - | - |
| 十四、其他 | - | - |
| 合计 | 17,439,292.38 | 12,877,997.63 |

41、投资收益

单位：元 币种：人民币

| 项目 | 本期发生额 | 上期发生额 |
|----------------------------------|---------------|--------------|
| 权益法核算的长期股权投资收益 | 6,117,352.18 | 1,052,978.13 |
| 处置长期股权投资产生的投资收益 | 60,237,628.15 | - |
| 以公允价值计量且其变动计入当期损益的金融资产在持有期间的投资收益 | - | - |
| 处置以公允价值计量且其变动计入当期损益的金融资产取得的投资收益 | - | - |
| 持有至到期投资在持有期间的投资收益 | - | - |
| 可供出售金融资产等取得的投资收益 | - | - |
| 处置可供出售金融资产取得的投资收益 | - | - |
| 丧失控制权后，剩余股权按公允价值重新计量产生的利得 | - | - |
| 合计 | 66,354,980.33 | 1,052,978.13 |

42、营业外收入

单位：元 币种：人民币

| 项目 | 本期发生额 | 上期发生额 | 计入当期非经常性损益的金额 |
|-------------|----------|---------------|---------------|
| 非流动资产处置利得合计 | 1,386.57 | 13,422,697.42 | 1,386.57 |

| | | | |
|-------------|--------------|---------------|--------------|
| 其中：固定资产处置利得 | 1,386.57 | 13,422,697.42 | 1,386.57 |
| 无形资产处置利得 | - | - | - |
| 债务重组利得 | 41,669.63 | 19,200.00 | 41,669.63 |
| 非货币性资产交换利得 | - | - | - |
| 接受捐赠 | - | - | - |
| 政府补助 | 6,872,739.28 | 31,741,358.33 | 6,872,739.28 |
| 其他 | 122,860.93 | 14,141,237.38 | 122,860.93 |
| 合计 | 7,038,656.41 | 59,324,493.13 | 7,038,656.41 |

计入当期损益的政府补助

单位：元 币种：人民币

| 补助项目 | 本期发生金额 | 上期发生金额 | 与资产相关/与收益相关 |
|-----------------------|--------------|---------------|-------------|
| 财政贴息 | - | 112,340.00 | - |
| 引进国外专家补贴 | - | 247,715.00 | - |
| 奖励扶持资金 | 1,300,000.00 | 19,060,000.00 | 与收益相关 |
| 财政专项补助 | 1,804,806.34 | 6,433,477.42 | 与资产、收益相关 |
| 技改补贴 | - | 1,613,000.00 | - |
| 北海市高新区科技创新补贴 | - | 410,000.00 | - |
| 企业国际市场开拓补助资金 | - | 20,000.00 | - |
| 专利资助项目 | - | 112,100.00 | - |
| 异地搬迁扩能技改项目补助摊销 | 2,973,038.56 | 3,062,831.53 | 与资产、收益相关 |
| 抗凝冻直驱永磁风力发电生产基地项目补助摊销 | 94,894.38 | 94,894.38 | 与资产、收益相关 |
| VV 产业化补助 | - | 350,000.00 | - |
| VMM 科技项目 | - | 175,000.00 | - |
| 人力资源补贴 | - | 50,000.00 | - |
| 名牌产品奖励 | 50,000.00 | - | 与收益相关 |
| 知识产权优势企业资助 | 400,000.00 | - | 与收益相关 |
| 分接开关工程研究技术中心补助 | 250,000.00 | - | 与收益相关 |
| 合计 | 6,872,739.28 | 31,741,358.33 | / |

43、营业外支出

单位：元 币种：人民币

| 项目 | 本期发生额 | 上期发生额 | 计入当期非经常性损益的金额 |
|-------------|-----------|------------|---------------|
| 非流动资产处置损失合计 | 47,236.08 | 815,966.50 | 47,236.08 |
| 其中：固定资产处置 | 47,236.08 | 815,966.50 | 47,236.08 |

| | | | |
|----------------|------------|------------|------------|
| 损失 | | | |
| 无形资产处 置损失 | - | - | - |
| 债务重组损失 | - | - | - |
| 非货币性资产交换 损失 | - | - | - |
| 对外捐赠 | - | - | - |
| 其他 | 106,981.01 | 133,193.53 | 106,981.01 |
| 合计 | 154,217.09 | 949,160.03 | 154,217.09 |

44、 所得税费用

(1) 所得税费用表

单位：元 币种：人民币

| 项目 | 本期发生额 | 上期发生额 |
|---------|---------------|----------------|
| 当期所得税费用 | 13,468,832.71 | 12,657,802.48 |
| 递延所得税费用 | -4,569,463.56 | -12,787,305.08 |
| 合计 | 8,899,369.15 | -129,502.60 |

(2) 会计利润与所得税费用调整过程：

| 项目 | 本期发生额 |
|--------------------------------|---------------|
| 利润总额 | 24,810,564.04 |
| 按法定/适用税率计算的所得税费用 | 3,721,584.61 |
| 子公司适用不同税率的影响 | -2,055,001.67 |
| 调整以前期间所得税的影响 | 1,133,720.46 |
| 非应税收入的影响 | -9,953,247.05 |
| 不可抵扣的成本、费用和损失的影响 | 16,047.15 |
| 使用前期未确认递延所得税资产的可抵扣亏损的影响 | -1,041,465.55 |
| 本期未确认递延所得税资产的可抵扣暂时性差异或可抵扣亏损的影响 | 17,077,731.20 |
| 其他 | - |
| 所得税费用 | 8,899,369.15 |

45、 现金流量表项目

(1). 收到的其他与经营活动有关的现金：

单位：元 币种：人民币

| 项目 | 本期发生额 | 上期发生额 |
|------|---------------|---------------|
| 利息收入 | 2,930,094.65 | 3,955,625.36 |
| 租赁收入 | - | 240,000.00 |
| 往来款项 | 13,817,576.21 | 58,265,196.76 |
| 合计 | 16,747,670.86 | 62,460,822.12 |

收到的其他与经营活动有关的现金说明：

无

(2). 支付的其他与经营活动有关的现金：

单位：元 币种：人民币

| 项目 | 本期发生额 | 上期发生额 |
|-----------|----------------|----------------|
| 管理费用 | 17,596,969.82 | 23,740,318.25 |
| 销售费用 | 23,519,598.84 | 18,069,954.53 |
| 往来款项 | 89,034,115.31 | 69,386,044.51 |
| 矿区环境恢复保证金 | 50,000.00 | - |
| 投标保证金 | 1,848,574.65 | - |
| 保函保证金 | 690,475.85 | - |
| 合计 | 132,739,734.47 | 111,196,317.29 |

(3). 收到的其他与投资活动有关的现金

单位：元 币种：人民币

| 项目 | 本期发生额 | 上期发生额 |
|------|---------------|-------|
| 委托理财 | 36,000,000.00 | - |
| 合计 | 36,000,000.00 | - |

(4). 支付的其他与投资活动有关的现金

单位：元 币种：人民币

| 项目 | 本期发生额 | 上期发生额 |
|------|-------|---------------|
| 委托理财 | - | 36,000,000.00 |
| 合计 | - | 36,000,000.00 |

(5). 支付的其他与筹资活动有关的现金

单位：元 币种：人民币

| 项目 | 本期发生额 | 上期发生额 |
|--------|----------------|----------------|
| 借款相关费用 | 2,454,800.00 | - |
| 票据保证金 | 155,583,450.50 | 141,416,850.73 |
| 其他保证金 | - | 1,346,039.47 |
| 合计 | 158,038,250.50 | 142,762,890.20 |

46、现金流量表补充资料

(1) 现金流量表补充资料

单位：元 币种：人民币

| 补充资料 | 本期金额 | 上期金额 |
|----------------------------------|---------------|----------------|
| 1. 将净利润调节为经营活动现金流量： | | |
| 净利润 | 15,911,194.89 | 7,278,897.22 |
| 加：资产减值准备 | 17,439,292.38 | 12,877,997.63 |
| 固定资产折旧、油气资产折耗、生产性生物资产折旧 | 23,726,439.06 | 29,984,595.59 |
| 无形资产摊销 | 10,944,771.94 | 12,727,972.51 |
| 长期待摊费用摊销 | 47,708.91 | 144,274.51 |
| 处置固定资产、无形资产和其他长期资产的损失（收益以“-”号填列） | 12,558.12 | -12,624,718.50 |
| 固定资产报废损失（收益以“-”号填列） | 33,291.39 | 17,987.58 |
| 公允价值变动损失（收益以“-”号填列） | - | - |

| | | |
|------------------------------|-----------------|-----------------|
| 财务费用（收益以“－”号填列） | 65,171,190.15 | 78,289,887.28 |
| 投资损失（收益以“－”号填列） | -66,354,980.33 | -1,052,978.13 |
| 递延所得税资产减少（增加以“－”号填列） | -4,569,463.56 | -12,787,305.08 |
| 递延所得税负债增加（减少以“－”号填列） | - | - |
| 存货的减少（增加以“－”号填列） | -13,505,005.64 | -15,930,846.39 |
| 经营性应收项目的减少（增加以“－”号填列） | -46,308,912.04 | -202,695,538.01 |
| 经营性应付项目的增加（减少以“－”号填列） | -41,349,732.75 | 90,711,350.02 |
| 其他 | - | - |
| 经营活动产生的现金流量净额 | -38,801,647.48 | -13,058,423.77 |
| 2. 不涉及现金收支的重大投资和筹资活动： | | |
| 债务转为资本 | - | - |
| 一年内到期的可转换公司债券 | - | - |
| 融资租入固定资产 | - | - |
| 3. 现金及现金等价物净变动情况： | | |
| 现金的期末余额 | 175,367,213.00 | 366,399,398.26 |
| 减：现金的期初余额 | 366,399,398.26 | 220,685,382.90 |
| 加：现金等价物的期末余额 | - | - |
| 减：现金等价物的期初余额 | - | - |
| 现金及现金等价物净增加额 | -191,032,185.26 | 145,714,015.36 |

(2) 本期收到的处置子公司的现金净额

| | 金额 |
|---------------------------|---------------|
| 本期处置子公司于本期收到的现金或现金等价物 | 14,476,632.11 |
| | |
| 减：丧失控制权日子公司持有的现金及现金等价物 | 984,308.39 |
| | |
| 加：以前期间处置子公司于本期收到的现金或现金等价物 | |
| | |
| 处置子公司收到的现金净额 | 13,492,323.72 |

其他说明：

(3) 现金和现金等价物的构成

单位：元 币种：人民币

| 项目 | 期末余额 | 期初余额 |
|----------------|----------------|----------------|
| 一、现金 | 175,367,213.00 | 366,399,398.26 |
| 其中：库存现金 | 1,510,393.18 | 1,038,191.02 |
| 可随时用于支付的银行存款 | 173,852,595.45 | 365,361,207.24 |
| 可随时用于支付的其他货币资金 | 4,224.37 | - |

| | | |
|-----------------------------|----------------|----------------|
| 可用于支付的存放中央银行款项 | - | - |
| 存放同业款项 | - | - |
| 拆放同业款项 | - | - |
| 二、现金等价物 | - | - |
| 其中：三个月内到期的债券投资 | - | - |
| 三、期末现金及现金等价物余额 | 175,367,213.00 | 366,399,398.26 |
| 其中：母公司或集团内子公司使用受限制的现金和现金等价物 | - | - |

其他说明：

无

47、所有权或使用权受到限制的资产

单位：元 币种：人民币

| 项目 | 期末账面价值 | 受限原因 |
|------|----------------|------|
| 货币资金 | 83,336,073.34 | 保证金 |
| 应收票据 | 3,000,000.00 | 质押开票 |
| 存货 | - | - |
| 固定资产 | 22,821,137.51 | 抵押借款 |
| 无形资产 | 16,818,241.09 | 抵押借款 |
| 合计 | 125,975,451.94 | / |

其他说明：

无

48、外币货币性项目

(1). 外币货币性项目：

单位：元

| 项目 | 期末外币余额 | 折算汇率 | 期末折算人民币余额 |
|-------|--------|--------|-----------|
| 货币资金 | | | 1,683.92 |
| 其中：美元 | 170.19 | 6.1190 | 1,041.39 |
| 欧元 | 86.18 | 7.4557 | 642.53 |
| 港币 | | | |
| 人民币 | | | |
| 人民币 | | | |
| 应收账款 | | | |
| 其中：美元 | | | |
| 欧元 | | | |
| 港币 | | | |
| 人民币 | | | |
| 人民币 | | | |
| 长期借款 | | | |
| 其中：美元 | | | |
| 欧元 | | | |
| 港币 | | | |
| 人民币 | | | |

| | | | |
|-----|--|--|--|
| 人民币 | | | |
| | | | |
| | | | |

八、合并范围的变更

1、 处置子公司

是否存在单次处置对子公司投资即丧失控制权的情形

√适用□不适用

单位:元 币种:人民币

| 子公司名称 | 股权处置价款 | 股权处置比例 (%) | 股权处置方式 | 丧失控制权的时点 | 丧失控制权时点的确定依据 | 处置价款与处置投资对应的合并财务报表层面享有该子公司净资产份额的差额 | 丧失控制权之日剩余股权的比例 | 丧失控制权之日剩余股权的账面价值 | 丧失控制权之日剩余股权的公允价值 | 按照公允价值重新计量剩余股权产生的利得或损失 | 丧失控制权之日剩余股权公允价值的确定方法及主要假设 | 与原子公司股权投资相关的其他综合收益转入投资损益的金额 |
|------------------|----------------|------------|----------|-----------|--|------------------------------------|----------------|------------------|------------------|------------------------|---------------------------|-----------------------------|
| 威海银河长征风力发电设备有限公司 | 557,728,441.01 | 100.00 | 非货币性资产交换 | 2014-3-31 | 结合本次股权转让协议的约定、被转让单位章程变更情况、股权转让款结算进度、工商变更情况等多方面因素 | 114,027,099.25 | - | - | - | - | - | - |
| 广西银河风力发电有限公司 | | 94.44 | | | | | - | - | - | - | - | - |

九、在其他主体中的权益

1、在子公司中的权益

(1). 企业集团的构成

| 子公司名称 | 主要经营地 | 注册地 | 业务性质 | 持股比例(%) | | 取得方式 |
|------------------|-------|----------------------------|------------|---------|--------|------------|
| | | | | 直接 | 间接 | |
| 贵州长征电气有限公司 | 贵州遵义 | 遵义市武汉路临1号 | 电力设备制造、销售 | 100.00 | - | 设立取得 |
| 贵州长征中压开关设备有限公司 | 贵州遵义 | 遵义市武汉路临1号 | 电力设备制造、销售 | 100.00 | - | 设立取得 |
| 江苏银河长征风力发电设备有限公司 | 江苏响水 | 响水沿海经济开发区 | 风力发电机制造、销售 | 100.00 | - | 设立取得 |
| 遵义长征矿业有限公司 | 贵州遵义 | 遵义市红花岗区深溪镇内 | 矿产品加工、销售 | 100.00 | - | 设立取得 |
| 北海银河开关设备有限公司 | 广西北海 | 北海市西藏路银河软件科技园专家创业1号楼三楼 | 电力设备制造、销售 | 100.00 | - | 同一控制下企业合并 |
| 广西银河迪康电气有限公司 | 广西北海 | 北海市西藏路11号银河软件科技园信息中心大楼2、3层 | 电力设备制造、销售 | - | 100.00 | 同一控制下企业合并 |
| 遵义市通程矿业有限公司 | 贵州遵义 | 遵义市红花岗区金鼎镇莲池村 | 矿产品经营 | 100.00 | - | 非同一控制下企业合并 |
| 贵州博毫矿业有限公司 | 贵州遵义 | 遵义县毛石镇人民政府2号办公楼三楼. | 矿产品开采、开发利用 | 100.00 | - | 非同一控制下企业合并 |
| 北京国华汇银科技有限公司 | 北京 | 北京市海淀区紫竹院路69号5层502室 | 互联网金融 | 100.00 | - | 非同一控制下企业合并 |

2、在合营企业或联营企业中的权益

(1). 重要的合营企业或联营企业

单位:元 币种:人民币

| 合营企业 | 主要经营地 | 注册地 | 业务性质 | 持股比例(%) | 对合营企 |
|------|-------|-----|------|---------|------|
|------|-------|-----|------|---------|------|

| 或联营企业名称 | | | | 直接 | 间接 | 业或联营企业投资的会计处理方法 |
|----------------|------|------------------|-----------|-------|----|-----------------|
| 承德苏垦银河连杆股份有限公司 | 河北承德 | 河北省承德市开发区东区 | 汽车配件制造、销售 | 30.00 | - | 权益法 |
| 江苏银河机械有限公司 | 江苏射阳 | 射阳县中兴桥东(新洋农场场部内) | 汽车配件制造、销售 | 41.70 | - | 权益法 |

(2). 重要联营企业的主要财务信息

单位：元 币种：人民币

| | 期末余额/ 本期发生额 | | 期初余额/ 上期发生额 | |
|----------------------|----------------|---------------|----------------|---------------|
| | 承德苏垦银河连杆股份有限公司 | 江苏银河机械有限公司 | 承德苏垦银河连杆股份有限公司 | 江苏银河机械有限公司 |
| 流动资产 | 257,981,648.05 | 48,675,210.22 | 205,036,345.35 | 59,661,846.41 |
| 非流动资产 | 184,692,106.28 | 35,935,368.73 | 175,441,598.01 | 34,180,729.88 |
| 资产合计 | 442,673,754.33 | 84,610,578.95 | 380,477,943.36 | 93,842,576.29 |
| 流动负债 | 201,300,729.43 | 28,713,216.54 | 174,519,402.77 | 32,510,213.42 |
| 非流动负债 | 63,653,302.14 | - | 52,713,206.60 | - |
| 负债合计 | 264,954,031.57 | 28,713,216.54 | 227,232,609.37 | 32,510,213.42 |
| 少数股东权益 | 2,073,135.03 | - | 2,044,570.85 | - |
| 归属于母公司股东权益 | 175,646,587.73 | 55,897,362.41 | 151,200,763.14 | 61,332,362.87 |
| 按持股比例计算的净资产份额 | 52,693,976.32 | 23,309,200.12 | 45,360,228.94 | 25,575,595.32 |
| 调整事项 | - | - | - | - |
| --商誉 | - | - | - | - |
| --内部交易未实现利润 | - | - | - | - |
| --其他 | - | - | - | - |
| 对联营企业权益投资的账面价值 | 52,693,976.32 | 23,309,200.12 | 45,360,228.94 | 25,575,595.32 |
| 存在公开报价的联营企业权益投资的公允价值 | - | - | - | - |
| 营业收入 | 352,625,224.72 | 35,394,983.07 | 277,174,271.74 | 57,539,397.24 |
| 净利润 | 26,545,128.08 | -5,822,098.93 | 16,462,585.85 | -3,034,372.34 |
| 终止经营的净利润 | - | - | - | - |
| 其他综合收益 | - | - | - | - |
| 综合收益总额 | 26,545,128.08 | -5,822,098.93 | 16,462,585.85 | -3,034,372.34 |
| 本年度收到的来自联营企业的股利 | 1,050,000.00 | - | 3,300,000.00 | - |

十、关联方及关联交易

1、本企业的母公司情况

| 母公司名称 | 注册地 | 业务性质 | 注册资本 | 母公司对本企业的持股比例 (%) | 母公司对本企业的表决权比例 (%) |
|------------|---------------------------------------|---|-----------|------------------|-------------------|
| 银河天成集团有限公司 | 南宁市高新区火炬路 15 号正成花园综合楼 2 单元 3 层 303 号房 | 项目投资管理, 接受委托对企业进行管理, 投资顾问; 电子信息技术开发, 生物工程、旅游、房地产方面的投资; 新能源开发、投资和咨询服务; 国内贸易、进出口贸易; 金融信息咨询。 (法律、法规禁止的项目除外, 法律、法规限制的项目取得许可后方可开展经营活动)。(依法须经批准的项目, 经相关部门批准后方可开展经营活动) | 47,000 万元 | 20.31 | 20.31 |

本企业的母公司情况的说明

银河天成集团有限公司是公司的控股股东, 持有本公司 20.31% 的股权; 潘琦持有银河天成集团有限公司 52.27% 的股权, 为银河天成集团有限公司的控股股东。

本企业最终控制方是潘琦。

2、本企业的子公司情况

本企业子公司的情况详见附注九: 1 在子公司中的权益。

3、本企业合营和联营企业情况

本企业合营和联营企业情况详见附注九: 2 在合营企业或联营企业中的权益。

4、其他关联方情况

| 其他关联方名称 | 其他关联方与本企业关系 |
|----------------|-------------|
| 北海银河科技电气有限责任公司 | 母公司的全资子公司 |
| 北海银河产业投资股份有限公司 | 母公司的控股子公司 |

| | |
|---------------------------------|-----------|
| 广西银河天成实业有限公司 | 母公司的控股子公司 |
| 威海银河永磁发电机有限公司 | 母公司的控股子公司 |
| 北京银河巴马生物技术股份有限公司 | 母公司的控股子公司 |
| 四川都江堰机械有限责任公司 | 母公司的控股子公司 |
| 北京银河正品电子商务有限公司 | 母公司的控股子公司 |
| 香港长城矿业开发有限公司 | 母公司的控股子公司 |
| 广西银河风力发电有限公司 | 母公司的控股子公司 |
| 威海银河风力发电有限公司（原威海银河长征风力发电设备有限公司） | 母公司的控股子公司 |
| 南宁银河南方软件有限公司 | 母公司的控股子公司 |
| 北海高新技术创业园发展有限公司 | 母公司的控股子公司 |
| 北海银河城市科技产业运营有限公司 | 母公司的控股子公司 |
| 江西变压器科技股份有限公司 | 母公司的控股子公司 |
| 四川永星电子有限公司 | 母公司的控股子公司 |
| 广西柳州特种变压器有限责任公司 | 母公司的控股子公司 |
| 北海银河科技变压器有限公司 | 母公司的控股子公司 |
| 北海银河阳光生物制品有限公司 | 母公司的控股子公司 |
| 北海新升技术开发有限责任公司 | 母公司的控股子公司 |

其他说明

本公司第一大股东银河天成集团有限公司持有北海银河产业投资股份有限公司 14.75%的股权，为北海银河产业投资股份有限公司第一大股东。北海银河科技电气有限责任公司持有本公司 0.98%的股权。

5、关联交易情况

(1). 购销商品、提供和接受劳务的关联交易

采购商品/接受劳务情况表

单位：元 币种：人民币

| 关联方 | 关联交易内容 | 本期发生额 | 上期发生额 |
|-----------------|--------|--------------|---------------|
| 威海银河永磁发电机有限公司 | 采购发电机 | - | 25,207,677.78 |
| 北海银河科技变压器有限公司 | 购买商品 | 309,700.00 | 162,300.00 |
| 广西柳州特种变压器有限责任公司 | 购买变压器 | 400,000.00 | |
| 北海银河产业投资股份有限公司 | 购材料 | 1,388,649.02 | 1,399,577.31 |
| 四川永星电子有限公司 | 购材料 | - | 49,140.00 |
| 合计 | | 2,098,349.02 | 26,818,695.09 |

出售商品/提供劳务情况表

单位：元 币种：人民币

| 关联方 | 关联交易内容 | 本期发生额 | 上期发生额 |
|-----------------|--------|--------------|--------------|
| 北海银河产业投资股份有限公司 | 销售中压产品 | 134,064.00 | 211,425.20 |
| 北海银河科技变压器有限公司 | 销售材料 | 23,514.81 | - |
| 广西柳州特种变压器有限责任公司 | 销售高压产品 | 2,737,525.00 | 3,486,480.00 |

| | | | |
|---------------|--------|--------------|--------------|
| 江西变压器科技股份有限公司 | 销售高压产品 | 2,663,806.00 | 1,660,500.00 |
| 威海银河永磁发电机有限公司 | 销售材料 | - | 883,541.77 |
| 合计 | | 5,558,909.81 | 6,241,946.97 |

(2). 关联租赁情况

本公司作为出租方：

单位：元 币种：人民币

| 承租方名称 | 租赁资产种类 | 本期确认的租赁收入 | 上期确认的租赁收入 |
|---------------|--------|-----------|--------------|
| 威海银河永磁发电机有限公司 | 办公场地 | - | 1,530,000.00 |

本公司作为承租方：

单位：元 币种：人民币

| 出租方名称 | 租赁资产种类 | 本期确认的租赁费 | 上期确认的租赁费 |
|----------------|--------|------------|------------|
| 北海银河产业投资股份有限公司 | 办公场地 | 200,000.00 | 200,000.00 |

关联租赁情况说明

本公司作为出租人上期确认的租赁收入为公司原子公司威海银河风力发电设备有限公司确认的收入，该公司于 2014 年 3 月 31 日已置换出本公司。

(3). 关联担保情况

本公司作为担保方

单位：元 币种：人民币

| 被担保方 | 担保金额 | 担保起始日 | 担保到期日 | 担保是否已经履行完毕 |
|----------------|----------------|------------|------------|------------|
| 威海银河风力发电设备有限公司 | 60,000,000.00 | 2011-11-16 | 2016-11-16 | 否 |
| 威海银河风力发电设备有限公司 | 16,500,000.00 | 2014-7-3 | 2015-7-2 | 否 |
| 广西银河风力发电有限公司 | 75,000,000.00 | 2014-6-5 | 2016-9-10 | 否 |
| 广西银河风力发电有限公司 | 100,000,000.00 | 2013-9-11 | 2016-9-10 | 否 |
| 北海银河产业投资股份有限公司 | 199,625,000.00 | 2014-9-29 | 2017-9-27 | 否 |

本公司作为被担保方

| 担保方 | 担保金额 | 担保起始日 | 担保到期日 | 担保是否已经履行完毕 |
|------------|----------------|------------|------------|------------|
| 银河天成集团有限公司 | 24,500,000.00 | 2012-05-10 | 2015-05-09 | 否 |
| 银河天成集团有限公司 | 230,000,000.00 | 2013-11-21 | 2015-11-20 | 否 |

| | | | | |
|------------|----------------|------------|------------|---|
| 银河天成集团有限公司 | 100,000,000.00 | 2013-4-19 | 2015-4-19 | 否 |
| 银河天成集团有限公司 | 110,000,000.00 | 2014-12-12 | 2015-12-11 | 否 |

(4). 关联方资产转让、债务重组情况

单位：元 币种：人民币

| 关联方 | 关联交易内容 | 本期发生额 | 上期发生额 |
|------------|----------|----------------|-------|
| 银河天成集团有限公司 | 非货币性资产交换 | 572,205,073.13 | - |

6、关联方应收应付款项

(1). 应收项目

单位：元 币种：人民币

| 项目名称 | 关联方 | 期末余额 | | 期初余额 | |
|-------|-----------------|---------------|--------------|--------------|--------------|
| | | 账面余额 | 坏账准备 | 账面余额 | 坏账准备 |
| 应收账款 | 北海银河科技电气有限责任公司 | 171,616.95 | 137,293.60 | 171,616.95 | 137,293.60 |
| 应收账款 | 江西变压器科技股份有限公司 | 7,614,248.04 | 2,785,440.52 | 6,450,442.04 | 1,856,342.82 |
| 应收账款 | 广西柳州特种变压器有限责任公司 | 633,025.00 | 31,651.25 | 105,500.00 | 5,275.00 |
| 应收账款 | 威海银河风力发电设备有限公司 | 2,621,700.00 | 524,340.00 | - | - |
| 应收账款 | 北海银河产业投资股份有限公司 | 198,070.97 | 9,903.55 | - | - |
| 应收账款 | 合计 | 11,238,660.96 | 3,488,628.92 | 6,727,558.99 | 1,998,911.42 |
| 预付款项: | 威海银河永磁发电机有限公司 | - | - | 13,462.85 | - |
| 预付款项 | 合计 | - | - | 13,462.85 | - |

(2). 应付项目

单位：元 币种：人民币

| 项目名称 | 关联方 | 期末账面余额 | 期初账面余额 |
|------|---------------|------------|------------|
| 应付账款 | 北海银河科技变压器有限公司 | 152,500.00 | 231,600.00 |
| 应付账款 | 四川永星电子有限公司 | - | 49,140.00 |
| 应付账款 | 南宁银河南方软件有限公司 | - | 87,900.00 |

| | | | |
|-------|----------------|------------|------------|
| 应付账款 | 合计 | 152,500.00 | 368,640.00 |
| 预收款项 | 北海银河产业投资股份有限公司 | - | 163,228.30 |
| 预收款项 | 合计 | - | 163,228.30 |
| 其他应付款 | 银河天成集团有限公司 | 240,883.68 | - |
| 其他应付款 | 北海银河产业投资股份有限公司 | 26,240.50 | 273,435.05 |
| 其他应付款 | 广西银河风力发电有限公司 | 385,142.80 | - |
| 其他应付款 | 合计 | 652,266.98 | 273,435.05 |

7、 关联方承诺

(1) 银河天成集团有限公司于 2014 年 1 月 19 日与公司签署《资产置换协议》，公司将风电资产与银河集团持有的香港长城矿业开发有限公司（简称“香港长城矿业”）的 19%的股权进行置换，银河集团在该协议中承诺，对于此次拟转让给公司的对价股份以外的其所持有的香港长城矿业的剩余 32%股份，将在条件成熟时转让给公司。

承诺履约情况：由于公司受让该标的股权将构成重大资产重组，按照《上市公司重大资产重组管理办法》（证监会令第 109 号）、《首次公开发行股票并上市管理办法》（证监会令第 32 号）中对重大资产重组中购买的资产的定义、标准及要求：“自控制权发生变更之日起，上市公司向收购人及其关联人购买的资产总额，占上市公司控制权发生变更的前一个会计年度经审计的合并财务会计报告期末资产总额的比例达到 100%以上的”，上市公司购买的资产对应的经营实体必须符合“持续经营时间应当在 3 年以上”、“最近 3 个会计年度净利润均为正数且累计超过人民币 3000 万元”的要求。

本次重大资产重组的资产交易总额超过本公司控制权变更之前的一个会计年度总资产的 100%，因而需按照《首次公开发行股票并上市管理办法》（证监会令第 32 号）执行。而香港长城矿业成立于 2012 年 5 月，持续经营时间未达到三年，此外其 2012 年度净利润为负数，2013 年度净利润为 1,809,508.15 元，未达到“最近 3 个会计年度净利润均为正数且累计超过人民币 3000 万元”的要求。因此公司将按照相关规定积极准备，待 2016 年香港长城矿业持续经营时间达到三年，且其 2013、2014、2015 三个会计年度经审计的净利润达到相关规定的标准后，公司将敦促银河集团履行承诺，在受让价格合理及对该标的未来盈利状况充分论证的情况下，将其持有的香港长城矿业 32%股权转让给公司。

(2) 银河天成集团有限公司于 2014 年 1 月 19 日与公司签署《资产置换协议》，公司将风电资产与银河集团持有的香港长城矿业开发有限公司（简称“香港长城矿业”）的 19%的股权进行置换。银河集团承诺香港长城矿业 2014 年度、2015 年度和 2016 年度净利润（扣除非经常性损益后的净利润）不低于人民币 14,966.52 万元、28,042.64 万元和 51,429.89 万元，如香港长城矿业对应的 2014 年、2015 年和 2016 年的实际盈利数（扣除非经常性损益后的净利润）不足上述 2014 年、2015 年和 2016 年银河集团净利润承诺数，银河集团将向公司按照相应的股权比例进行现金补偿。

承诺履约情况：2014 年度，香港长城矿业开发有限公司的净利润（扣除非经常性损益后的净利润）不低于银河集团所承诺的金额，因而银河集团未违反该承诺。

截至 2014 年 12 月 31 日，承诺人未发生违反承诺的情况，以上承诺事项仍在严格履行中。

十一、 承诺及或有事项

1、 重要承诺事项

资产负债表日存在的对外重要承诺、性质、金额

截至 2014 年 12 月 31 日，本公司无需要披露的其他重大承诺事项。

2、或有事项

(1). 资产负债表日存在的重要或有事项

为其他单位提供债务担保形成的或有负债及其财务影响

2014年5月20日，公司2013年度股东大会审议通过了《公司2014年度为控股子公司提供担保》的议案，根据该议案，公司2014年度拟为控股子公司贵州长征电气有限公司、贵州长征中压开关设备有限公司和北海银河开关设备有限公司分别提供的25000万元、2000万元和15000万元的担保额度；相关信息于2014年4月26日在《上海证券报》、《中国证券报》、《证券时报》、《证券日报》和上海交易所网站上对外披露。

2014年5月20日，公司2013年度股东大会审议通过了《公司2014年度为关联企业提供担保》的议案，根据该议案，2014年度公司拟为关联企业广西银河风力发电有限公司和威海银河长征风力发电设备有限公司向银行申请和使用授信提供担保30000万元，其中广西风电10000万元，威海风电20000万元；拟为参股企业香港长城矿业开发有限公司向银行申请和使用授信提供担保10000万元。本次担保由银河天成集团有限公司提供反担保。相关信息于2014年4月26日在《上海证券报》、《中国证券报》、《证券时报》、《证券日报》和上海交易所网站上对外披露。

2014年6月30日，公司2014年第二次临时股东大会审议通过了《关于公司2014年度为关联企业提供担保额度调整的议案》，根据该议案，公司在原有的基础上，对威海风电减少7,500万元的担保额度，对广西风电增加7,500万元的担保额度，调整后公司为广西风电向银行申请和使用授信的担保额度为17,500万元，为威海风电向银行申请和使用授信的担保额度为12,500万元，天成控股对广西风电和威海风电的总体担保额度不变。银河天成集团有限公司为以上担保提供反担保。相关信息于2014年6月13日在《中国证券报》、《上海证券报》、《证券时报》、《证券日报》和上海证券交易所网站对外披露。

2014年9月30日，公司2014年第四次临时股东大会审议通过了《关于为关联企业提供担保的议案》，本公司关联公司北海银河产业投资股份有限公司（下称“银河投资”）因生产经营需要，向贵阳银行股份有限公司（以下简称“贵阳银行”）申请三年期20,000万元人民币的综合授信业务（包括但不限于：流动资金借款、银行承兑汇票、非融资性保函、信用证、网上税费支付担保业务）；本公司为银河投资上述贷款提供连带责任担保。同时，银河投资以提供连带责任担保的方式为本公司提供不超过20,000万元人民币的反担保，担保期限为三年。

截至2014年12月31日，公司为控股子公司银行借款提供担保合计金额为42000万元，实际发生担保17,660.50万元。其中，为全资子公司贵州长征电气有限公司提供担保合计11,500万元，为全资子公司北海银河开关设备有限公司提供担保合计6,160.50万元。为关联企业威海银河长征风力发电设备有限公司提供担保合计7,650万元，为关联企业广西银河风力发电有限公司提供担保合计17,500万元。为关联企业北海银河产业投资股份有限公司提供担保合计19,962.5万元。

十二、 资产负债表日后事项

1、 重要的非调整事项

单位：元 币种：人民币

| 项目 | 内容 | 对财务状况和经营成果的影响数 | 无法估计影响数的原因 |
|----------|---------|----------------|------------|
| 股票和债券的发行 | 非公开发行股票 | - | - |
| 重要的对外投资 | | | |
| 重要的债务重组 | | | |
| 自然灾害 | | | |
| 外汇汇率重要变动 | | | |
| | | | |

2015年3月9日，本公司第六届董事会召开第九次会议，批准《关于本次非公开发行股票涉及重大关联交易的议案》。本次非公开发行A股股票数量不超过40,000万股(含40,000万股)，

发行价格为人民币 12.2 元/股，募集资金总额不超过人民币 488,000 万元（含 488,000 万元），扣除发行费用后拟全部用于基于移动互联网的小微金融服务平台建设项目。发行对象银河天成集团有限公司（以下简称“银河集团”）、广西银河天成实业有限公司（以下简称“银河实业”）、上海瀚叶财富管理顾问有限公司（以下简称“瀚叶财富”）及成都科创嘉源创业投资中心（有限合伙）（以下简称“科创嘉源”）分别认购了 20,000 万股、2,000 万股、10,000 万股、8,000 万股。

2、 利润分配情况

单位：元 币种：人民币

| | |
|-----------------|--------------|
| 拟分配的利润或股利 | 2,546,024.23 |
| 经审议批准宣告发放的利润或股利 | - |

十三、 其他重要事项

1、 资产置换

(1). 非货币性资产交换

公司与银河天成集团有限公司（以下简称“银河集团”）于 2014 年 1 月 19 日签订了《资产置换协议》，公司将持有广西银河风力发电有限公司（以下简称“广西风电”）和威海银河长征风力发电设备有限公司（以下简称“威海风电”）的全部股权以合计 51,684.36 万元的价格转让给银河集团，同时作为对价，银河集团将其持有的香港长城矿业开发有限公司（以下简称：“香港长城矿业”）的 19% 的股权转让给公司。

银河集团承诺香港长城矿业 2014 年度、2015 年度和 2016 年度净利润（扣除非经常性损益后的净利润）不低于人民币 14,966.52 万元、28,042.64 万元和 51,429.89 万元，如香港长城矿业对应的 2014 年、2015 年和 2016 年的实际盈利数（扣除非经常性损益后的净利润）不足上述 2014 年、2015 年和 2016 年银河集团净利润承诺数，银河集团将向公司按照相应的股权比例进行现金补偿。

(1) 换出资产：天成控股原持有广西风电和威海风电两个子公司的 100% 股权全部转让给银河集团，全部换出股权在母公司的账面投资成本为 52,442.27 万元，无减值准备，账面价值等于原投资成本，公允价值（即评估值）51,684.36 万元。

(2) 换入资产：因香港长城矿业的股权价值远远大于天成控股拟换出的风电股权价值，且双方约定本次交易金额以公司持有的拟置换的风电资产的评估价格为限，置入的香港长城矿业的股权价值应等于公司拟置换风电资产的对应价值，具体以评估结果为准。经双方商议，风电股权与香港长城矿业股权的置换价值比例约为 1: 1.0769，因此，评估值为 51,684.36 万元的风电股权将换入评估值为 55,658.74 万元的香港长城矿业股权，占香港长城矿业 19% 的股权比例。

在编制合并报表的时候，将两个风电子公司在置换前发生的亏损（原计入合并报表中的年初未分配利润和当年利润）84,485,579.64 元和当初取得两个风电子公司股权时发生的资本公积 -3,764,329.56 元转出，计入投资收益。该项资产置换交易在合并报表层面共计确认投资收益 60,237,628.15 元。

十四、 母公司财务报表主要项目注释

1、 应收账款

(1). 应收账款分类披露：

单位：元 币种：人民币

| 种类 | 期末余额 | | | | | 期初余额 | | | | |
|----|------|--------|------|----------|------|------|--------|------|----------|------|
| | 账面余额 | | 坏账准备 | | 账面价值 | 账面余额 | | 坏账准备 | | 账面价值 |
| | 金额 | 比例 (%) | 金额 | 计提比例 (%) | | 金额 | 比例 (%) | 金额 | 计提比例 (%) | |
| | | | | | | | | | | |

| | | | | | | | | | | |
|-----------------------|----------------|-------|---------------|--------|---------------|----------------|-------|---------------|--------|----------------|
| 单项金额重大并单独计提坏账准备的应收账款 | - | - | - | - | - | - | - | - | - | - |
| 按信用风险特征组合计提坏账准备的应收账款 | 101,167,069.51 | 85.66 | 14,140,613.97 | 13.98 | 87,026,455.54 | 172,452,832.97 | 99.10 | 24,939,864.85 | 14.46 | 147,512,968.12 |
| 单项金额不重大但单独计提坏账准备的应收账款 | 16,930,962.03 | 14.34 | 16,930,962.03 | 100.00 | - | 1,570,051.72 | 0.90 | 1,570,051.72 | 100.00 | - |
| 合计 | 118,098,031.54 | / | 31,071,576.00 | / | 87,026,455.54 | 174,022,884.69 | / | 26,509,916.57 | / | 147,512,968.12 |

期末单项金额重大并单项计提坏账准备的应收账款：

适用 不适用

组合中，按账龄分析法计提坏账准备的应收账款：

适用 不适用

单位：元 币种：人民币

| 账龄 | 期末余额 | | |
|------|----------------|---------------|-------|
| | 应收账款 | 坏账准备 | 计提比例 |
| 1年以内 | 5,632,572.54 | 14,464.85 | 0.26 |
| 1至2年 | 87,365,891.37 | 8,528,158.21 | 9.76 |
| 2至3年 | - | - | - |
| 3至4年 | 7,706.00 | 3,082.40 | 40.00 |
| 4至5年 | 4,669,055.88 | 2,801,433.53 | 60.00 |
| 5年以上 | 3,491,843.72 | 2,793,474.98 | 80.00 |
| 合计 | 101,167,069.51 | 14,140,613.97 | |

确定该组合依据的说明：

已单独计提减值准备的应收账款除外，公司根据以前年度与之相同或相类似的、按账龄段划分的具有类似信用风险特征的应收账款组合的实际损失率为基础，结合现时情况分析法确定坏账准备计提的比例。本公司对纳入合并报表范围内公司之间的应收款项不计提坏账准备。

组合中，采用余额百分比法计提坏账准备的应收账款：

适用 不适用

组合中，采用其他方法计提坏账准备的应收账款：

单项金额虽不重大但单项计提坏账准备的应收账款

| 应收账款内容 | 账面余额 | 计提比例(%) | 坏账准备 | 计提理由 |
|-----------|---------------|---------|---------------|--------|
| 金额较小，汇总合计 | 16,930,962.03 | 100 | 16,930,962.03 | 预计无法收回 |
| 合计 | 16,930,962.03 | | 16,930,962.03 | |

确定该组合依据的说明：

公司对账龄超过5年的应收款项单独进行减值测试，有客观证据表明其发生了减值的，对于单项金额虽不重大但单项计提坏账准备的应收款项单独进行减值测试，有客观证据表明发生了减

值，根据其未来现金流量现值低于其账面价值的差额计提坏账准备。

(2). 本期计提、收回或转回的坏账准备情况：

本期计提坏账准备金额 4,561,659.43 元；本期收回或转回坏账准备金额 0 元。

(3). 按欠款方归集的期末余额前五名的应收账款情况：

| 单位名称 | 与本公司关系 | 金额 | 年限 | 占应收账款 总额的比例 (%) | 坏账准备 年末余额 |
|------------------|-----------|---------------|---------------|--------------------|---------------|
| 大唐桂冠盘县四格风力发电有限公司 | 非关联方 | 85,281,582.06 | 1 至 2 年 | 72.21 | 8,528,158.21 |
| 贵州长征电气有限公司 | 合并范围内关联方 | 7,427,584.80 | 1 年以内、1 至 2 年 | 6.29 | - |
| 江西变压器科技股份有限公司 | 非合并范围内关联方 | 4,314,412.04 | 4 至 5 年 | 3.65 | 2,588,647.22 |
| 大连变压器厂有限公司 | 非关联方 | 1,440,898.30 | 5 年以上 | 1.22 | 1,440,898.30 |
| 西电济南变压器股份有限公司 | 非关联方 | 1,370,009.10 | 5 年以上 | 1.16 | 1,096,007.28 |
| 合计 | | 99,834,486.30 | | 84.53 | 13,653,711.01 |

2、其他应收款

(1). 其他应收款分类披露：

单位：元 币种：人民币

| 类别 | 期末余额 | | | | | 期初余额 | | | | |
|-----------------------|---------------|--------|---------------|----------|------|---------------|--------|---------------|----------|------|
| | 账面余额 | | 坏账准备 | | 账面价值 | 账面余额 | | 坏账准备 | | 账面价值 |
| | 金额 | 比例 (%) | 金额 | 计提比例 (%) | | 金额 | 比例 (%) | 金额 | 计提比例 (%) | |
| 单项金额重大并单独计提坏账准备的其他应收款 | 35,885,951.60 | 28.20 | 35,885,951.60 | 100.00 | - | 35,885,951.60 | 24.98 | 35,885,951.60 | 100.00 | - |

| | | | | | | | | | | |
|------------------------|----------------|-------|---------------|--------|---------------|----------------|-------|---------------|--------|---------------|
| 按信用风险特征组合计提坏账准备的其他应收款 | 79,537,795.54 | 62.50 | 13,990,188.18 | 17.59 | 65,547,607.36 | 106,584,759.20 | 74.21 | 18,143,401.13 | 17.02 | 88,441,358.07 |
| 单项金额不重大但单独计提坏账准备的其他应收款 | 11,843,631.73 | 9.31 | 11,843,631.73 | 100.00 | - | 1,160,000.00 | 0.81 | 1,160,000.00 | 100.00 | - |
| 合计 | 127,267,378.87 | / | 61,719,771.51 | / | 65,547,607.36 | 143,630,710.80 | / | 55,189,352.73 | / | 88,441,358.07 |

期末单项金额重大并单项计提坏账准备的其他应收款：

适用 不适用

单位：元 币种：人民币

| 其他应收款（按单位） | 期末余额 | | | |
|---------------|---------------|---------------|--------|--------|
| | 其他应收款 | 坏账准备 | 计提比例 | 计提理由 |
| 上海银基投资有限公司 | 32,575,421.60 | 32,575,421.60 | 100.00 | 预计无法收回 |
| 上海海欣发企业发展有限公司 | 3,310,530.00 | 3,310,530.00 | 100.00 | 预计无法收回 |
| 合计 | 35,885,951.60 | 35,885,951.60 | / | / |

组合中，按账龄分析法计提坏账准备的其他应收款：

适用 不适用

单位：元 币种：人民币

| 账龄 | 期末余额 | | |
|---------|---------------|---------------|------|
| | 其他应收款 | 坏账准备 | 计提比例 |
| 1 年以内 | 14,125,523.57 | 704,472.49 | 4.99 |
| 1 至 2 年 | 25,343,628.82 | 2,511,945.13 | 9.91 |
| 2 至 3 年 | 30,615,022.03 | 6,123,004.41 | 20 |
| 3 至 4 年 | 6,115,144.45 | 2,446,057.78 | 40 |
| 4 至 5 年 | 2,330,364.82 | 1,398,218.89 | 60 |
| 5 年以上 | 1,008,111.85 | 806,489.48 | 80 |
| 合计 | 79,537,795.54 | 13,990,188.18 | |

确定该组合依据的说明：

已单独计提减值准备的其他应收账款除外，公司根据以前年度与之相同或相类似的、按账龄段划分的具有类似信用风险特征的应收账款组合的实际损失率为基础，结合现时情况分析法确定坏账准备计提的比例。

组合中，采用余额百分比法计提坏账准备的其他应收款：

适用 不适用

组合中，采用其他方法计提坏账准备的其他应收款：

单项金额虽不重大但单项计提坏账准备的其他应收款

| 其他应收账内容 | 账面余额 | 计提比例(%) | 坏账准备 | 计提理由 |
|------------|---------------|---------|---------------|--------|
| 金额较小, 汇总合计 | 11,843,631.73 | 100 | 11,843,631.73 | 预计无法收回 |
| 合计 | 11,843,631.73 | - | 11,843,631.73 | |

确定该组合依据的说明:

公司对账龄超过 5 年的应收款项单独进行减值测试, 有客观证据表明其发生了减值的, 对于单项金额虽不重大但单项计提坏账准备的应收款项单独进行减值测试, 有客观证据表明发生了减值, 根据其未来现金流量现值低于其账面价值的差额计提坏账准备。

(2). 本期计提、收回或转回的坏账准备情况:

本期计提坏账准备金额 6,530,418.78 元; 本期收回或转回坏账准备金额 0 元。

(3). 其他应收款按款项性质分类情况

| 款项性质 | 期末账面余额 | 期初账面余额 |
|------|----------------|----------------|
| 单位往来 | 122,237,339.06 | 122,381,309.81 |
| 个人往来 | 5,029,539.33 | 21,248,900.51 |
| 其他 | 500.48 | 500.48 |
| 合计 | 127,267,378.87 | 143,630,710.80 |

(4). 按欠款方归集的期末余额前五名的其他应收款情况:

单位: 元 币种: 人民币

| 单位名称 | 款项的性质 | 期末余额 | 账龄 | 占其他应收款期末余额合计数的比例 (%) | 坏账准备期末余额 |
|-----------------|-------------|---------------|-----------------------|----------------------|---------------|
| 上海银基投资有限公司 | 单位往来(委托理财款) | 32,575,421.60 | 5 年以上 | 25.60 | 32,575,421.60 |
| 遵义浩鑫房地产开发有限公司 | 单位往来(拆迁补偿款) | 29,388,307.50 | 1 至 2 年、2 至 3 年 | 23.09 | 4,244,689.01 |
| 遵义市恒生矿产投资有限责任公司 | 单位往来(往来款) | 15,357,787.98 | 1 年以内、1 至 2 年、2 至 3 年 | 12.07 | 1,808,307.60 |
| 遵义龙湖房地产开发有限公司 | 单位往来(拆迁补偿款) | 5,695,011.90 | 2 至 3 年 | 4.47 | 1,139,002.38 |
| 遵义县天一工贸有限责任公司 | 单位往来(往来款) | 4,151,400.00 | 1 年以内、1 至 2 年、2 至 3 年 | 3.26 | 381,715.00 |
| 合计 | / | 87,167,928.98 | / | 68.49 | 40,149,135.59 |

3、长期股权投资

单位: 元 币种: 人民币

| 项目 | 期末余额 | | | 期初余额 | | |
|----|------|------|------|------|------|------|
| | 账面余额 | 减值准备 | 账面价值 | 账面余额 | 减值准备 | 账面价值 |

| | | | | | | |
|------------|----------------|---|----------------|------------------|---|------------------|
| 对子公司投资 | 537,254,629.23 | 0 | 537,254,629.23 | 951,677,299.67 | 0 | 951,677,299.67 |
| 对联营、合营企业投资 | 76,003,176.44 | 0 | 76,003,176.44 | 70,935,824.26 | 0 | 70,935,824.26 |
| 合计 | 613,257,805.67 | 0 | 613,257,805.67 | 1,022,613,123.93 | 0 | 1,022,613,123.93 |

(1) 对子公司投资

单位：元 币种：人民币

| 被投资单位 | 期初余额 | 本期增加 | 本期减少 | 期末余额 | 本期计提减值准备 | 减值准备期末余额 |
|------------------|----------------|----------------|----------------|----------------|----------|----------|
| 北海银河开关设备有限公司 | 100,254,629.23 | - | - | 100,254,629.23 | - | - |
| 贵州长征电气有限公司 | 114,000,000.00 | - | - | 114,000,000.00 | - | - |
| 江苏银河长征风力发电设备有限公司 | 50,000,000.00 | - | - | 50,000,000.00 | - | - |
| 遵义长征矿业有限公司 | 10,000,000.00 | - | - | 10,000,000.00 | - | - |
| 威海银河长征风力发电设备有限公司 | 99,437,793.87 | - | 99,437,793.87 | - | - | - |
| 贵州长征中压开关设备有限公司 | 20,000,000.00 | 40,000,000.00 | - | 60,000,000.00 | - | - |
| 遵义市通程矿业有限公司 | 40,000,000.00 | - | - | 40,000,000.00 | - | - |
| 贵州博毫矿业有限公司 | 63,000,000.00 | - | - | 63,000,000.00 | - | - |
| 广西银河风力发电有限公司 | 424,984,876.57 | - | 424,984,876.57 | - | - | - |
| 北京国华汇银科技有限公司 | 30,000,000.00 | 70,000,000.00 | - | 100,000,000.00 | - | - |
| 合计 | 951,677,299.67 | 110,000,000.00 | 524,422,670.44 | 537,254,629.23 | - | - |

(2) 对联营、合营企业投资

单位：元 币种：人民币

| 投资单位 | 期初余额 | 本期增减变动 | | | | | | | | 期末余额 | 减值准备期末余额 |
|------|------|--------|------|--------|--------|--------|--------|--------|----|------|----------|
| | | 追加投资 | 减少投资 | 权益法下确认 | 其他综合收益 | 其他权益变动 | 宣告发放现金 | 计提减值准备 | 其他 | | |

| | | | | | | | | | | | |
|---|-----------------------|---|---|-----------------------|----|---|----------------------|---|---|-----------------------|---|
| | | | | 的投 资损 益 | 调整 | | 股利 或利 润 | | | | |
| 一、合 营企 业 | | | | | | | | | | | |
| 小计 | | | | | | | | | | | |
| 二、联 营企 业 | | | | | | | | | | | |
| 江 苏 银 河 机 械 有 限 公 司 | 25,57 5,595. 32 | - | - | -2,266 ,395.2 0 | - | - | - | - | - | 23,30 9,200. 12 | - |
| 承 德 苏 垦 银 河 连 杆 份 有 限 公 司 | 45,36 0,228. 94 | - | - | 8,383, 747.3 8 | - | - | 1,050, 000.0 0 | - | - | 52,69 3,976. 32 | - |
| 小计 | 70,93 5,824. 26 | - | - | 6,117, 352.1 8 | - | - | 1,050, 000.0 0 | - | - | 76,00 3,176. 44 | - |
| 合计 | 70,93 5,824. 26 | - | - | 6,117, 352.1 8 | - | - | 1,050, 000.0 0 | - | - | 76,00 3,176. 44 | - |

4、 营业收入和营业成本：

单位：元 币种：人民币

| 项目 | 本期发生额 | | 上期发生额 | |
|------|--------------|--------------|----------------|----------------|
| | 收入 | 成本 | 收入 | 成本 |
| 主营业务 | 5,120,229.03 | 5,076,969.22 | 159,675,068.08 | 154,412,869.98 |
| 其他业务 | - | - | 1,281,025.64 | 2,016,229.85 |
| 合计 | 5,120,229.03 | 5,076,969.22 | 160,956,093.72 | 156,429,099.83 |

5、 投资收益

单位：元 币种：人民币

| 项目 | 本期发生额 | 上期发生额 |
|----------------------------------|----------------|---------------|
| 成本法核算的长期股权投资收益 | 89,127,700.00 | 96,466,900.00 |
| 权益法核算的长期股权投资收益 | 6,117,352.18 | 1,052,978.13 |
| 处置长期股权投资产生的投资收益 | -20,483,621.93 | - |
| 以公允价值计量且其变动计入当期损益的金融资产在持有期间的投资收益 | - | - |
| 处置以公允价值计量且其变动计入当期损 | - | - |

| | | |
|---------------------------|---------------|---------------|
| 益的金融资产取得的投资收益 | | |
| 持有至到期投资在持有期间的投资收益 | - | - |
| 可供出售金融资产在持有期间的投资收益 | - | - |
| 处置可供出售金融资产取得的投资收益 | - | - |
| 丧失控制权后，剩余股权按公允价值重新计量产生的利得 | - | - |
| 合计 | 74,761,430.25 | 97,519,878.13 |

十五、 补充资料

1、 当期非经常性损益明细表

单位：元 币种：人民币

| 项目 | 金额 | 说明 |
|---|---------------|----|
| 非流动资产处置损益 | -45,849.51 | |
| 越权审批或无正式批准文件的税收返还、减免 | | |
| 计入当期损益的政府补助（与企业业务密切相关，按照国家统一标准定额或定量享受的政府补助除外） | 6,872,739.28 | |
| 计入当期损益的对非金融企业收取的资金占用费 | | |
| 企业取得子公司、联营企业及合营企业的投资成本小于取得投资时应享有被投资单位可辨认净资产公允价值产生的收益 | | |
| 非货币性资产交换损益 | 60,237,628.15 | |
| 委托他人投资或管理资产的损益 | | |
| 因不可抗力因素，如遭受自然灾害而计提的各项资产减值准备 | | |
| 债务重组损益 | 41,669.63 | |
| 企业重组费用，如安置职工的支出、整合费用等 | | |
| 交易价格显失公允的交易产生的超过公允价值部分的损益 | | |
| 同一控制下企业合并产生的子公司期初至合并日的当期净损益 | | |
| 与公司正常经营业务无关的或有事项产生的损益 | | |
| 除同公司正常经营业务相关的有效套期保值业务外，持有交易性金融资产、交易性金融负债产生的公允价值变动损益，以及处置交易性金融资产、交易性金融负债和可供出售金融资产取得的投资收益 | | |
| 单独进行减值测试的应收款项减值准备转回 | | |
| 对外委托贷款取得的损益 | | |
| 采用公允价值模式进行后续计量的投资性房地产公允价值变动产生的损益 | | |
| 根据税收、会计等法律、法规的要求对当 | | |

| | | |
|--------------------|---------------|--|
| 期损益进行一次调整对当期损益的影响 | | |
| 受托经营取得的托管费收入 | | |
| 除上述各项之外的其他营业外收入和支出 | 15,879.92 | |
| 其他符合非经常性损益定义的损益项目 | | |
| 所得税影响额 | -265,123.60 | |
| 少数股东权益影响额 | | |
| 合计 | 66,856,943.87 | |

2、净资产收益率及每股收益

| 报告期利润 | 加权平均净资产收益率(%) | 每股收益 | |
|-------------------------|---------------|---------|---------|
| | | 基本每股收益 | 稀释每股收益 |
| 归属于公司普通股股东的净利润 | 1.2794 | 0.0312 | 0.0312 |
| 扣除非经常性损益后归属于公司普通股股东的净利润 | -4.0964 | -0.1000 | -0.1000 |

3、会计政策变更相关补充资料

√适用 □不适用

公司根据财政部 2014 年发布的《企业会计准则第 2 号——长期股权投资》等八项会计准则变更了相关会计政策并对比较财务报表进行了追溯重述，重述后的 2013 年 1 月 1 日、2013 年 12 月 31 日合并资产负债表如下：

单位:元 币种:人民币

| 项目 | 2013 年 1 月 1 日 | 2013 年 12 月 31 日 | 2014 年 12 月 31 日 |
|------------------------|----------------|------------------|------------------|
| 流动资产： | | | |
| 货币资金 | 232,681,088.66 | 509,162,288.46 | 258,703,286.34 |
| 结算备付金 | - | - | - |
| 拆出资金 | - | - | - |
| 以公允价值计量且其变动计入当期损益的金融资产 | - | - | - |
| 衍生金融资产 | - | - | - |
| 应收票据 | 129,623,721.58 | 138,310,271.25 | 90,606,605.40 |
| 应收账款 | 244,550,169.87 | 320,774,388.63 | 285,579,373.34 |
| 预付款项 | 381,082,078.37 | 405,977,519.15 | 287,171,974.00 |
| 应收保费 | - | - | - |
| 应收分保账款 | - | - | - |
| 应收分保合同准备金 | - | - | - |
| 应收利息 | - | - | - |
| 应收股利 | 8,813,601.49 | 12,113,601.49 | 10,163,601.49 |
| 其他应收款 | 105,924,465.86 | 132,269,262.25 | 162,308,248.42 |
| 买入返售金融资产 | - | - | - |
| 存货 | 246,758,202.61 | 262,714,465.51 | 165,008,618.91 |
| 划分为持有待售的资产 | - | - | - |
| 一年内到期的非流动资产 | - | - | - |
| 其他流动资产 | - | 9,990,542.94 | 163,956.71 |

| | | | |
|------------------------|------------------|------------------|------------------|
| 流动资产合计 | 1,349,433,328.44 | 1,791,312,339.68 | 1,259,705,664.61 |
| 非流动资产： | - | - | - |
| 发放贷款及垫款 | - | - | - |
| 可供出售金融资产 | 15,567,000.00 | 15,567,000.00 | 573,295,441.01 |
| 持有至到期投资 | - | - | - |
| 长期应收款 | - | - | - |
| 长期股权投资 | 73,182,846.13 | 70,935,824.26 | 76,003,176.44 |
| 投资性房地产 | - | - | - |
| 固定资产 | 467,149,714.83 | 492,067,070.99 | 313,081,461.74 |
| 在建工程 | 147,230,525.96 | 168,691,130.31 | 30,966,369.04 |
| 工程物资 | 6,965,528.19 | - | - |
| 固定资产清理 | - | - | - |
| 生产性生物资产 | - | - | - |
| 油气资产 | - | - | - |
| 无形资产 | 317,989,924.90 | 335,795,648.88 | 259,604,664.72 |
| 开发支出 | 102,647,258.38 | 108,202,603.72 | 51,087,737.48 |
| 商誉 | 7,555,525.69 | 39,818,179.07 | 39,818,179.07 |
| 长期待摊费用 | - | - | 121,951.09 |
| 递延所得税资产 | 29,209,840.08 | 41,997,145.16 | 29,731,429.19 |
| 其他非流动资产 | - | - | - |
| 非流动资产合计 | 1,167,498,164.16 | 1,273,074,602.39 | 1,373,710,409.78 |
| 资产总计 | 2,516,931,492.60 | 3,064,386,942.07 | 2,633,416,074.39 |
| 流动负债： | | | |
| 短期借款 | 159,000,000.00 | 598,000,000.00 | 468,000,000.00 |
| 向中央银行借款 | - | - | - |
| 吸收存款及同业存放 | - | - | - |
| 拆入资金 | - | - | - |
| 以公允价值计量且其变动计入当期损益的金融负债 | - | - | - |
| 衍生金融负债 | - | - | - |
| 应付票据 | 97,829,337.11 | 153,813,701.46 | 46,210,000.00 |
| 应付账款 | 267,940,614.53 | 298,370,207.13 | 153,407,709.72 |
| 预收款项 | 13,970,373.40 | 11,070,836.87 | 12,787,467.72 |
| 卖出回购金融资产款 | - | - | - |
| 应付手续费及佣金 | - | - | - |
| 应付职工薪酬 | 325,154.20 | 427,808.73 | 1,021,326.04 |
| 应交税费 | 9,525,971.05 | 6,806,906.52 | 21,161,140.26 |
| 应付利息 | 4,923,324.63 | - | - |
| 应付股利 | - | 894,994.00 | 64,090.00 |
| 其他应付款 | 55,071,409.57 | 69,019,864.24 | 53,718,808.43 |
| 应付分保账款 | - | - | - |
| 保险合同准备金 | - | - | - |
| 代理买卖证券款 | - | - | - |
| 代理承销证券款 | - | - | - |
| 划分为持有待售的负债 | - | - | - |
| 一年内到期的非流动负债 | 8,000,000.00 | 30,000,000.00 | 548,900,000.00 |
| 其他流动负债 | 3,551,431.48 | 3,859,158.36 | 3,267,932.94 |

| | | | |
|-------------------|------------------|------------------|------------------|
| 流动负债合计 | 620,137,615.97 | 1,172,263,477.31 | 1,308,538,475.11 |
| 非流动负债： | | | |
| 长期借款 | 236,922,726.00 | 625,654,544.00 | 435,688.00 |
| 应付债券 | 393,753,424.65 | - | - |
| 其中：优先股 | - | - | - |
| 永续债 | - | - | - |
| 长期应付款 | - | - | - |
| 长期应付职工薪酬 | - | - | - |
| 专项应付款 | 1,774,884.07 | 1,774,884.07 | 1,774,884.07 |
| 预计负债 | - | - | - |
| 递延收益 | 51,125,672.13 | 46,743,993.92 | 23,085,789.17 |
| 递延所得税负债 | 31,939,325.00 | 31,939,325.00 | 31,939,325.00 |
| 其他非流动负债 | - | - | - |
| 非流动负债合计 | 715,516,031.85 | 706,112,746.99 | 57,235,686.24 |
| 负债合计 | 1,335,653,647.82 | 1,878,376,224.30 | 1,365,774,161.35 |
| 所有者权益： | | | |
| 股本 | 509,204,846.00 | 509,204,846.00 | 509,204,846.00 |
| 其他权益工具 | - | - | - |
| 其中：优先股 | - | - | - |
| 永续债 | - | - | - |
| 资本公积 | 324,045,023.96 | 324,045,023.96 | 392,311,048.57 |
| 减：库存股 | - | - | - |
| 其他综合收益 | - | - | - |
| 专项储备 | - | - | - |
| 盈余公积 | 22,848,279.75 | 22,848,279.75 | 22,848,279.75 |
| 一般风险准备 | - | - | - |
| 未分配利润 | 325,179,695.07 | 329,912,568.06 | 343,277,738.72 |
| 归属于母公司所有者 权益合计 | 1,181,277,844.78 | 1,186,010,717.77 | 1,267,641,913.04 |
| 少数股东权益 | - | - | - |
| 所有者权益合计 | 1,181,277,844.78 | 1,186,010,717.77 | 1,267,641,913.04 |
| 负债和所有者权益 总计 | 2,516,931,492.60 | 3,064,386,942.07 | 2,633,416,074.39 |

第十一节 备查文件目录

| | |
|--------|---------------------------------------|
| 备查文件目录 | 载有法定代表人、主管会计工作负责人、会计机构负责人签名并盖章的财务报表。 |
| 备查文件目录 | 载有会计师事务所盖章、注册会计师签名并盖章的审计报告原件。 |
| 备查文件目录 | 报告期内在中国证监会指定报纸上公开披露过的所有公司文件的正本及公告的原稿。 |

董事长：王国生

董事会批准报送日期：2015 年 4 月 25 日