

公司代码：600108

公司简称：亚盛集团

甘肃亚盛实业（集团）股份有限公司 2014 年年度报告

重要提示

- 一、本公司董事会、监事会及董事、监事、高级管理人员保证年度报告内容的真实、准确、完整，不存在虚假记载、误导性陈述或重大遗漏，并承担个别和连带的法律责任。
- 二、____董事、监事、高级管理人员无法保证本报告内容的真实、准确和完整，理由是：____请投资者特别关注。
- 三、公司全体董事出席董事会会议。
- 四、瑞华会计师事务所（特殊普通合伙）为本公司出具了标准无保留意见的审计报告。
- 五、公司负责人杨树军、主管会计工作负责人刘建禄及会计机构负责人（会计主管人员）刘茂盛声明：保证年度报告中财务报告的真实、准确、完整。
- 六、经董事会审议的报告期利润分配预案或公积金转增股本预案
本次分配以 2014 年 12 月 31 日公司总股本 1,946,915,121 股为基数，向全体股东每 10 股派发现金红利 0.15 元（含税），共计派发现金红利 29,203,726.82 元（含税），占归属于母公司股东净利润的 14.17%，剩余未分配利润留待以后年度分配。公司 2014 年度不进行资本公积金转增股本。
- 七、前瞻性陈述的风险声明
本年度报告内容涉及的未来计划、发展战略等前瞻性陈述，因存在不确定性，不构成公司对投资者的实质承诺，请投资者注意投资风险。
- 八、是否存在被控股股东及其关联方非经营性占用资金情况
否
- 九、是否存在违反规定决策程序对外提供担保的情况？
否

目录

第一节	释义及重大风险提示.....	3
第二节	公司简介.....	3
第三节	会计数据和财务指标摘要.....	4
第四节	董事会报告.....	7
第五节	重要事项.....	23
第六节	股份变动及股东情况.....	33
第七节	董事、监事、高级管理人员和员工情况.....	37
第八节	公司治理.....	45
第九节	内部控制.....	49
第十节	财务报告.....	50
第十一节	备查文件目录.....	156

第一节 释义及重大风险提示

一、 释义

在本报告书中，除非文义另有所指，下列词语具有如下含义：

常用词语释义		
证监会	指	中国证券监督管理委员会
上交所、交易所	指	上海证券交易所
甘肃监管局	指	中国证券监督管理委员会甘肃监管局
控股股东、农垦集团	指	甘肃省农垦集团有限责任公司
公司、本公司、亚盛集团	指	甘肃亚盛实业（集团）股份有限公司
瑞华会计师事务所、审计机构	指	瑞华会计师事务所（特殊普通合伙）
保荐机构、保荐人	指	西南证券股份有限公司

二、 重大风险提示

公司已在本报告中详细描述可能存在的相关风险，敬请查阅第四节董事会报告中关于公司未来发展的讨论与分析中可能面对的风险因素部分的内容。

第二节 公司简介

一、 公司信息

公司的中文名称	甘肃亚盛实业（集团）股份有限公司
公司的中文简称	亚盛集团
公司的外文名称	Gansu Yasheng Industrial(Group) Co.,Ltd
公司的外文名称缩写	Yasheng Group
公司的法定代表人	杨树军

二、 联系人和联系方式

	董事会秘书	证券事务代表
姓名	杨树军（代）	刘 彬
联系地址	甘肃省兰州市城关区雁兴路21号10-15楼	甘肃省兰州市城关区雁兴路21号10-15楼
电话	0931-8857057	0931-8857057
传真	0931-8857182	0931-8857182
电子信箱	ysjtdshbgs@163.com	ysjtdshbgs@163.com

三、 基本情况简介

公司注册地址	兰州市城关区雁兴路21号
公司注册地址的邮政编码	730010
公司办公地址	兰州市城关区雁兴路21号
公司办公地址的邮政编码	730010
公司网址	http://www.yasheng.com.cn
电子信箱	ysjtdshbgs@163.com

四、信息披露及备置地点

公司选定的信息披露报纸名称	《中国证券报》、《上海证券报》、《证券时报》
登载年度报告的中国证监会指定网站的网址	www.sse.com.cn
公司年度报告备置地点	甘肃省兰州市城关区雁兴路21号公司14楼证券事务管理部

五、公司股票简况

公司股票简况				
股票种类	股票上市交易所	股票简称	股票代码	变更前股票简称
A股	上海证券交易所	亚盛集团	600108	无

六、公司报告期内注册变更情况

(一) 公司首次注册情况的相关查询索引

公司首次注册情况详见 1997 年年度报告。

(二) 公司上市以来，主营业务的变化情况

无

(三) 公司上市以来,历次控股股东的变更情况

- 1、1997 年 8 月 18 日至 2009 年 12 月公司控股股东为：甘肃亚盛盐化工业集团有限责任公司；
- 2、2009 年 12 月公司实施定向增发，公司控股股东变更为：甘肃省农垦集团有限责任公司。

七、其他有关资料

公司聘请的会计师事务所（境内）	名称	瑞华会计师事务所（特殊普通合伙）
	办公地址	北京市海淀区西四环中路 16 号院 2 号楼 4 层
	签字会计师姓名	惠全红 魏兴花
公司聘请的会计师事务所（境外）	名称	
	办公地址	
	签字会计师姓名	
	办公地址	

第三节 会计数据和财务指标摘要

一、报告期末公司近三年主要会计数据和财务指标

(一) 主要会计数据

单位：元 币种：人民币

主要会计数据	2014年	2013年	本期比上年同期增减 (%)	2012年
营业收入	2,244,848,820.55	2,698,886,609.30	-16.82	2,246,057,395.98
归属于上市公司股东的	206,128,571.87	406,704,888.36	-49.32	452,813,312.63

的净利润				
归属于上市公司股东的扣除非经常性损益的净利润	183,271,254.81	322,433,628.77	-43.16	351,942,443.33
经营活动产生的现金流量净额	136,534,729.15	367,738,950.98	-62.87	397,006,438.33
	2014年末	2013年末	本期末比上年同期末增减(%)	2012年末
归属于上市公司股东的净资产	4,710,297,754.79	4,872,516,955.38	-3.33	4,312,618,591.48
总资产	7,610,829,720.29	6,820,372,549.74	11.59	6,115,025,974.00

(二) 主要财务指标

主要财务指标	2014年	2013年	本期比上年同期增减(%)	2012年
基本每股收益(元/股)	0.1059	0.2089	-49.31	0.2413
稀释每股收益(元/股)	0.1059	0.2089	-49.31	0.2413
扣除非经常性损益后的基本每股收益(元/股)	0.0941	0.1656	-43.18	0.1875
加权平均净资产收益率(%)	4.43	8.41	减少3.98个百分点	12.24
扣除非经常性损益后的加权平均净资产收益率(%)	3.93	7.13	减少3.20个百分点	9.51

报告期末公司前三年主要会计数据和财务指标的说明

二、非经常性损益项目和金额

√适用 □不适用

单位:元 币种:人民币

非经常性损益项目	2014 年金额	附注(如适用)	2013 年金额	2012 年金额
非流动资产处置损益	-3,360,823.37		28,682,496.28	-3,802,564.03
越权审批, 或无正式批准文件, 或偶发性的税收返还、减免				
计入当期损益的政府补助, 但与公司正常经营业务密切相关, 符合国家政策规定、按照一定标准定额或定量持续享受的政府补助除外	13,729,655.96		22,447,560.00	7,732,398.00
计入当期损益的对非金融企业收取的资金占用费				
企业取得子公司、联营企业及合营企业的投资成本小于取得投资时应享有被投资单位可辨认净资产公允价值产生的收益				

非货币性资产交换损益				
委托他人投资或管理资产的损益				
因不可抗力因素，如遭受自然灾害而计提的各项资产减值准备				
债务重组损益				
企业重组费用，如安置职工的支出、整合费用等				
交易价格显失公允的交易产生的超过公允价值部分的损益				
同一控制下企业合并产生的子公司期初至合并日的当期净损益	1,168,322.88			
与公司正常经营业务无关的或有事项产生的损益				89,574,816.67
除同公司正常经营业务相关的有效套期保值业务外，持有交易性金融资产、交易性金融负债产生的公允价值变动损益，以及处置交易性金融资产、交易性金融负债和可供出售金融资产取得的投资收益	9,906,221.51		3,580,037.31	
单独进行减值测试的应收款项减值准备转回				
对外委托贷款取得的损益				
采用公允价值模式进行后续计量的投资性房地产公允价值变动产生的损益				
根据税收、会计等法律、法规的要求对当期损益进行一次性调整对当期损益的影响				
受托经营取得的托管费收入	1,625,000.00		4,708,900.00	5,705,300.00
除上述各项之外的其他营业外收入和支出	725,841.86		-711,585.54	2,438,574.30
其他符合非经常性损益定义的损益项目				
少数股东权益影响额	-767,441.08		4,906.40	-1,831.15
所得税影响额	-169,460.70		-709,063.21	-775,824.49
合计	22,857,317.06		58,003,251.24	100,870,869.30

三、采用公允价值计量的项目

单位：元 币种：人民币

项目名称	期初余额	期末余额	当期变动	对当期利润的影响金额
可供出售金融资产	216,151,500.00	479,419,500.00	263,268,000.00	
合计	216,151,500.00	479,419,500.00	263,268,000.00	

第四节 董事会报告

一、董事会关于公司报告期内经营情况的讨论与分析

2014 年，公司董事会依法科学决策，管理层紧紧围绕“一抓二转三再造”的总体发展战略，持续充分利用国家和地方政府强农惠农政策，进一步加快现代农业建设；坚持实体经济发展与资本运营双轮驱动，调整产品、产业结构，加快主导产业发展，突出项目建设，狠抓作风转变，加强团队管理和人才队伍建设。面对严峻复杂的国内外经济形势、农产品价格持续走低、农业生产成本刚性上涨和不同季节低温霜冻、大风沙尘、冰雹、雨雪等极端天气的影响等不利因素，公司管理层积极应对，采取有效得力措施化解，各项工作都取得新进展。

2014 年 1—12 月，公司实现营业收入 224,484.88 万元，同比减少 45,403.78 万元，减幅 16.82%；实现利润总额 21,172.28 万元，同比减少 19,438.17 万元，减幅 47.86%；归属于上市公司股东的净利润 20,612.86 万元，同比减少 20,057.63 万元，减幅 49.32%。截止 2014 年 12 月 31 日公司总资产 761,082.97 万元，比上年末增加 79,045.72 万元，增幅 11.59%；负债总额 2,85,068.97 万元，比上年末增加 94,999.22 万元，增幅 49.98%；归属于母公司所有者权益合计 471,029.78 万元，比上年末减少 16,221.92 万元，减幅 3.33%。

报告期内，公司重点完成以下工作：

1、在产业发展方面：一是继续推进产业基地建设。基地分公司围绕主导产业不断扩大主导作物的种植规模，苜蓿草和食葵基地建设均超过 10 万亩；专业化的龙头子公司通过订单和土地流转，外围基地建设也取得新进展；二是制定并实施了《关于加快现代农业发展的三年规划》，分期召开了食葵、草业、马铃薯、红枣产业推进会，大力推进主导产业专业化发展，产业结构得到进一步优化调整；三是通过农田标准化建设、现代农业装备提升和高产示范区创建等措施进一步提高劳动生产效率，化解降低农业生产成本；四是持续推进统一经营，特别是提高公司直营份额，不断转变经营模式；总体看来，年内尽管公司重点产业生产经营正常，但果蔬产业和草产业受极端天气影响较大，农业生产抵御自然灾害的能力整体不足，统一经营推进的阻力依然存在，农业收入增长缓慢，生产成本上涨较快。

2、在重点项目建设方面：报告期内，现代农业滴灌设备生产建设项目，全部完成建设任务，并投入生产运营，共计完成投资 3.05 亿元；30 万亩高效农业滴灌工程项目，在公司所属的 11 个分、子公司实施，已完成建设面积 15.58 万亩，完成投资 2.37 亿元；因募集资金到位晚于原计划时间，同时滴管设备安装期集中在春播前和秋收后，项目实施地域广，施工作业战线长，加之当地气候条件影响，项目推进晚于计划完成期；现代农业物流体系建设项目，已完成投资 6,015.86 万元，因募集资金到位晚于原计划时间，同时由于区域种植结构发生变化，社会投资的气调库库容增加迅速，公司增强风险控制意识，放缓项目建设步伐；内蒙古阿鲁科尔沁旗 20 万亩优质商品苜蓿基地建设项目，投入募集资金 2 亿元，已完成 8 万亩的基地建设任务和牧草种植，牧草品质和单产高于省内基地；康益现代牧业张掖奶牛养殖项目，由于 2014 年以来，进口奶牛数量不足且价格持续上涨、奶产品价格低迷等因素，公司奶牛养殖项目生产经营和乳品销售风险加大，公司决定暂停康益现代牧业 3 万头牧场建设项目。为加强项目事后管理，公司出台并实施《投资项目后评价管理办法》，促进已建成项目达产达标。

3、在内控体系建设及企业管理方面，一是有计划推进整章建制工作，规范公司的管理行为。年内修订完善 21 项管理制度，完善了激励和约束机制。二是建立了财务总监委派制度和季度例会制度。三是对重点项目和单位进行跟踪审计和内控检查，对 24 家分子公司进行内控审计和测试，兑现内控考核结果；四是通过产业整合和技术改造，来实现亏损项目或企业的扭亏增盈与转型。

4、完成 4 亿中期票据还本付息工作，按期偿还本息 4.214 亿元。

5、完成 12 亿公司债券的发行。2014 年 1 月公司发行债券工作得到证监会批准，2014 年 6 月 18 日成功发行了 12 亿元公司债。

6、在加强日常信息披露管理方面，严格执行日常信息披露管理制度，内幕信息知情人登记制度及外部信息使用管理制度，加大对各级信披相关责任人的日常培训。通过举办网上业绩说明会，现金分红说明会及上证 E 平台回复等形式，加强投资者管理，及时答复投资者的各种提问，组织机构投资者进行专项调研等工作。

7、在管理团队和专业技术人才队伍建设方面，通过举办公司治理、内控体系建设、法制讲座、

企业文化等多项专题培训，及时更新知识结构；加大了对经营管理团队的调整、充实力度，公开招聘补充机关工作人员，加大优秀人才选拔任用力度，促进管理队伍的年轻化、专业化，进一步提高管理效能。

(一) 主营业务分析

1 利润表及现金流量表相关科目变动分析表

单位：元 币种：人民币

科目	本期数	上年同期数	变动比例 (%)
营业收入	2,244,848,820.55	2,698,886,609.30	-16.82
营业成本	1,746,843,030.51	2,084,773,263.99	-16.21
销售费用	39,765,000.42	33,373,218.15	19.15
管理费用	180,125,390.11	171,869,944.63	4.80
财务费用	69,095,612.02	43,886,781.43	57.44
经营活动产生的现金流量净额	136,534,729.15	367,738,950.98	-62.87
投资活动产生的现金流量净额	-1,005,169,971.38	-147,128,027.64	-583.19
筹资活动产生的现金流量净额	763,478,086.16	-50,415,151.46	1,614.38
研发支出	12,765,321.65	11,080,651.34	15.20

2 收入

(1) 驱动业务收入变化的因素分析

报告期内，公司营业收入较上年同期下降 16.82%。主要是农业增收受限，极端天气和阶段性自然灾害所致，原因是：一是受国际国内农产品价格倒挂的影响，大宗农产品价格遇到“天花板”限制，持续低迷，增收受限；二是公司农业生产在不同季节频遇极端天气和自然灾害影响，农产品特别是果蔬产品、牧草等的商品率降低，商品量的有效供给减少，致使公司的农业业务出现一定幅度的下滑；三是受区域市场环境和作物结构调整等方面影响，公司外向型产业基地拓展的速度不快，降低了公司外拓基地的规模和效益；四是节水滴灌设备的生产和销售，由于同类企业数量增加，竞争加剧，产品销售压力增大，增速降低。

(2) 主要销售客户的情况

前五名主要销售客户销售金额合计 21,422.85 万元，占 2014 年公司实现营业收入的 9.54%。

3 成本

(1) 成本分析表

单位：元

分行业情况							
分行业	成本构成项目	本期金额	本期占总成本比例 (%)	上年同期金额	上年同期占总成本比例 (%)	本期金额较上年同期变动比例 (%)	情况说明
农业	直接人工、直接材料、折旧等	1,379,204,650.34	80.53	1,532,909,493.15	76.26	-10.03	

工业	直接材料、直接人工、制造费用	222,979,235.66	13.02	112,310,557.21	5.59	98.54	
贸易	采购成本	107,790,587.90	6.29	102,587,009.43	5.10	5.07	
其他	折旧	2,745,236.07	0.16	2,133,330.25	0.11	28.68	

(2) 主要供应商情况

前五名主要供应商采购金额合计 6,707.68 万元，占 2014 年公司采购总额的 4.75%

4 费用

期间费用增加的主要原因是：一、公司购买甘肃农垦集团三家农牧场六宗土地及农业类相关资产，支付中介费用、固定资产折旧及无形资产的摊销增加；二、发行 12 亿公司债券，财务费用的增加所致。

5 研发支出

(1) 研发支出情况表

单位：元

本期费用化研发支出	12,765,321.65
研发支出合计	12,765,321.65
研发支出总额占净资产比例 (%)	0.27
研发支出总额占营业收入比例 (%)	0.57

(二) 行业、产品或地区经营情况分析

1、 主营业务分行业、分产品情况

单位：元 币种：人民币

主营业务分行业情况						
分行业	营业收入	营业成本	毛利率 (%)	营业收入比上年增减 (%)	营业成本比上年增减 (%)	毛利率比上年增减 (%)
农业	1,788,063,222.47	1,379,204,650.34	22.87	-11.82	-10.03	-4.25
工业	278,654,670.19	222,979,235.66	19.98	80.83	98.54	7.90
贸易	122,734,061.06	107,790,587.90	12.18	5.18	5.07	-13.23
其他	6,457,288.40	2,745,236.07	57.49	125.79	28.68	33.52

主营业务分行业和分产品情况的说明

2、 主营业务分地区情况

单位：元 币种：人民币

地区	营业收入	营业收入比上年增减 (%)
境内	2,244,848,820.55	-16.82

主营业务分地区情况的说明

(三) 资产、负债情况分析**1 资产负债情况分析表**

单位：万元

项目名称	本期期末数	本期期末数占总资产的比例(%)	上期期末数	上期期末数占总资产的比例(%)	本期期末金额较上期期末变动比例(%)	情况说明
应收票据	100.00	0.01	64.00	0.01	56.25	其主要原因系年内新增应收票据所致；
应收账款	60,781.16	7.99	46,331.16	7.13	30.78	其主要原因系本年内销售回款缓慢所致；
其他流动资产	36,300.00	4.77	3,000.00	0.46	1110.00	其主要原因系本期购买银行理财产品所致；
可供出售金融资产	47,941.95	6.30	2,161,515.00	3.17	121.80	其主要原因系本公司持有的可供出售金融资产公允价值变动所致；
投资性房地产	11,297.66	1.48	5,663.09	0.87	99.50	其主要原因研发楼部分楼层用于出租所致；
固定资产	140,347.50	18.44	81,877.54	12.59	59.62	其主要原因部分募投项目从在建转入固定资产；
在建工程	9,976.42	1.31	47,245.07	7.27	-79.30	其主要原因系部分募投项目从在建转入固定资产；
生产性生物资产	2,715.96	0.36	753.61	0.11	260.39	其主要原因系本年在建工程完工转入生产性生物资产。
长期待摊费用	17,778.84	2.34	12,119.50	1.86	46.70	其主要原因系本年增加土地流转及土地改良费用所致；
预收款项	13,002.77	1.71	5,518.39	0.85		其主要原因系本年预收货款增加所致；
应付利息	4,261.70	0.56	2,034.69	0.30	109.45	其主要原因系本年应付企业债券利息增加所致；
一年内到期的非流动负债	200	0.03	39,947.60	6.14	-99.50	其主要原因系公司发行的中期票据到期还本付息所致；
递延收益	7,522.55	0.99	5,246.00	0.77	43.40	其主要原因系政府补助增加所致；
递延所得税负债	10,219.43	1.34	3,637.73	0.53	180.93	其主要原因可供出售金融资产公允价值变动所致；

(四) 核心竞争力分析

1、土地等农业资源优势。公司拥有大量集中连片的耕地资源，完善配套的田林路渠等农业生产条件，生态良好、规模化的高标准农田，具备快速发展现代农业的农业资源优势。

2、专业团队及管理。公司拥有掌握农业现代生产技术的员工队伍和专业化的管理团队，在农业标准化生产、集约化管理、规模化经营、产业化发展等方面具有相对成熟的经验，能及时推广应用新技术，转变经营管理理念；公司管理规范、组织化程度高、资源动员能力强，具有较高的资源配置效率和劳动产出率。

3、技术及装备。公司良种覆盖率高，科技对产业发展的支撑和保障作用强，农机装备水平高，产业链完整，设施农业基础完善，拥有国内最先进的滴灌设备生产技术，拥有多项国家专利。

4、产品及市场。公司多数分子公司地处河西走廊腹地，光热条件充足，气候干燥，昼夜温差大，

产品地域性特点鲜明，与同行业相比，具有差异化程度突出等优势；公司产品已形成批量和规模，质量标准统一，没有中间商，直对商超和下游加工企业，市场美誉度高，客户资源稳定，在市场上具有较强的竞争力。

(五) 投资状况分析

1、 对外股权投资总体分析

(1) 持有其他上市公司股权情况

单位：元

证券代码	证券简称	最初投资成本	占该公司股权比例 (%)	期末账面值	报告期损益	报告期所有者权益变动	会计核算科目	股份来源
600369	西南证券	66,000,000.00	0.75	474,777,000.00			可供出售金融资产	
合计		66,000,000.00	/	474,777,000.00			/	/

(2) 持有非上市金融企业股权情况

所持对象名称	最初投资金额 (元)	持有数量 (股)	占该公司股权比例 (%)	期末账面价值 (元)	报告期损益 (元)	报告期所有者权益变动 (元)	会计核算科目	股份来源
甘肃证券	20,000,000.00	20,000,000.00	20	0	0	0	长期投资	投资
合计	20,000,000.00	20,000,000.00	/				/	/

持有非上市金融企业股权情况的说明

2、非金融类公司委托理财及衍生品投资的情况

(1) 委托理财情况

单位:元 币种:人民币

合作方名称	委托理财产品类型	委托理财金额	委托理财起始日期	委托理财终止日期	报酬确定方式	预计收益	实际收回本金金额	实际获得收益	是否经过法定程序	计提减值准备金额	是否关联交易	是否涉诉	资金来源并说明是否为募集资金	关联关系
农行甘肃省分行营业部营业室	“汇利丰”2014年第2716期对公定制人民币理财产品	50,000,000.00	2014年7月2日	2014年9月1日	保本浮动收益型	378,082.19	50,000,000.00	378,082.19	是	0	否	否	否	
中信银行兰州分行	中信理财之信赢系列(对公)14152期人民币理财产品	100,000,000.00	2014年7月18日	2014年10月17日	保本浮动收益型	1,121,917.81	100,000,000.00	1,121,917.81	是	0	否	否	否	
交通银行兰州永昌路支行	交通银行“蕴通财富·日增利34天”	100,000,000.00	2014年8月6日	2014年9月9日	保本收益型	419,178.08	100,000,000.00	419,178.08	是	0	否	否	否	
农行甘肃省分行营业部营业	“汇利丰”2014年第3903期对公定制人民币	50,000,000.00	2014年9月3日	2014年10月13日	保本浮动收益型	252,054.79	50,000,000.00	252,054.79	是	0	否	否	否	

室	理财产品													
交通银行兰州永昌路支行	交通银行“蕴通财富·日增利60天”	80,000,000.00	2014年9月11日	2014年11月10日	保本收益型	604,931.51	80,000,000.00	604,931.51	是	0	否	否	否	
上海浦东发展银行兰州金城支行	浦发利多多月添利	50,000,000.00	2014年9月12日	2014年10月13日	保本浮动收益型	230,136.99	50,000,000.00	237,808.22	是	0	否	否	否	
上海浦东发展银行兰州金城支行	浦发利多多月添利	50,000,000.00	2014年10月22日	2014年11月24日	保本浮动收益型	223,972.60	50,000,000.00	238,904.11	是	0	否	否	否	
中信银行兰州分行	中信理财之信赢系列(对公)14189期人民币理财产品	60,000,000.00	2014年11月7日	2015年2月6日	保本浮动收益型	673,150.68			是	0	否	否	否	
上海浦东发展银行兰州金城支行	浦发利多多月添利	50,000,000.00	2014年12月10日	2015年1月9日	保本浮动收益型	223,972.60			是	0	否	否	否	
合计	/	590,000,000.00	/	/	/	4,127,397.25	480,000,000	3,252,876.71	/		/	/	/	/
逾期未收回的本金和收益累计金额(元)														
委托理财的情况说明						公司于2014年7月14日召开的第六届董事会第三十一次会议审议通过了《关于使用自有资金进行低风险保本型银行短期理财产品理财的议案》，为充分利用公司暂时闲置的自有资金，使用总额不超过5亿元闲置自有资金适时购买保本型银行短期理财产品(详细内容见上海证券交易所网站： www.sse.com.cn 的公司“2014-055”号公告)。								

3、募集资金使用情况

(1) 募集资金总体使用情况

√适用 □不适用

单位:万元 币种:人民币

募集年份	募集方式	募集资金总额	本年度已使用募集资金总额	已累计使用募集资金总额	尚未使用募集资金总额	尚未使用募集资金用途及去向
2012	非公开发行	109,078.85	8,216.22	75,466.19	33,612.66	
合计	/	109,078.85	8,216.22	75,466.19	33,612.66	/
募集资金总体使用情况说明			本次非公开发行募集资金总体情况详见公司于2015年4月24日在上海证券交易所网站披露的《2014年度募集资金存放与实际使用情况的专项报告》。			

(2) 募集资金承诺项目情况

√适用 □不适用

单位:万元 币种:人民币

承诺项目名称	是否变更项目	募集资金拟投入金额	募集资金本年度投入金额	募集资金累计实际投入金额	是否符合计划进度	项目进度	预计收益	产生收益情况	是否符合预计收益	未达到计划进度和收益说明	变更原因及募集资金变更程序说明
30万亩高效农业节水滴灌工程建设项目	否	46,408.85	2,094.51	23,711.61	是	51.09		不适用	否	30万亩高效农业节水滴灌工程建设项目:因募集资金到位晚于原计划时间,同时滴灌设备安装期集中在春播前和秋收后,项目实施地域广、施工战线长,加之当地气候条件影响,因此项目推进晚于计划完成期。	
现代农业滴灌设备生产建设项目	否	25,536.00	102.07	25,738.14	是	100.00		不适用	否	现代农业滴灌设备生产建设项目:该项目于2013年12月31日达到预定可使用状态,2014年上半年处于生产磨合阶段,2014	

										年下半年产能开始逐步释放。此外，由于固定资产折旧费用较高，故该项目年度效益为亏损。	
现代农业物流体系建设项目	是	37,134.00	336.80	6,015.86	是	35.11	不适用	否	现代农业物流体系建设项目：因募集资金到位晚于原计划时间，同时由于区域种植结构发生变化，社会投资的气调库库容增加迅速，公司增强风险控制意识，放缓项目建设步伐。	2013年5月8日，公司第六届董事会第十八次会议审议通过了“关于变更部分募集资金投向的议案”，为了提高募集资金的使用效率，经过公司对相关项目的具体实施以及对相关行业发展情况的认真考察和研究，本着股东利益最大化的原则，对现代农业物流体系建设项目的投资规模做出调整，变更该项目投资资金人民币20,000万元用于投资公司内蒙古阿鲁科尔沁旗20万亩优质商品苜蓿基地建设项目，现代农业物流体系建设项目将缩减建	

											设内容。
内蒙古阿鲁科尔沁旗 20 万亩优质商品苜蓿基地建设项目	是		5,682.84	20,000.58	是	100.00	不适用	否	内蒙古阿鲁科尔沁旗 20 万亩优质商品苜蓿基地建设项目：该项目拟投资 61,107.10 万元，使用募集资金投资 20000 万元，项目全部完成时间预计为 2015 年 12 月，本年度实现的效益为已建成部分项目实现的效益。	2013 年 5 月 8 日，公司第六届董事会第十八次会议审议通过了“关于变更部分募集资金投向的议案”，为了提高募集资金的使用效率，经过公司对相关项目的具体实施以及对相关行业发展情况的认真考察和研究，本着股东利益最大化的原则，对现代农业物流体系建设项目的投资规模做出调整，变更该项目投资资金人民币 20,000 万元用于投资公司内蒙古阿鲁科尔沁旗 20 万亩优质商品苜蓿基地建设项目，现代农业物流体系建设项目将缩减建设内容。	
合计	/	109,078.85	8,216.22	75,466.19	/	/	/	/	/	/	

<p>募集资金承诺项目使用情况说明</p>	<p>1、募集资金投资项目（以下简称“募投项目”）的资金使用情况</p> <p>本公司 2014 年度募集资金的实际使用情况见上表。</p> <p>2、募投项目先期投入及置换情况</p> <p>无。</p> <p>3、用闲置募集资金暂时补充流动资金情况</p> <p>2014 年 5 月 28 日，公司第六届董事会第三十次会议审议通过了《关于继续使用部分闲置募集资金暂时补充流动资金的议案》，将建设“30 万亩高效农业节水滴灌工程建设项目”的闲置募集资金 5000 万元、建设“现代农业物流体系建设项目”的闲置募集资金 3000 万元暂时补充流动资金，使用期限自董事会审议批准该议案之日起不超过十二个月，到期将以自有资金归还到公司募集资金专用账户。</p> <p>4、对闲置募集资金进行现金管理，投资相关产品情况</p> <p>公司于 2014 年 5 月 28 日召开的第六届董事会第三十次会议审议通过了《关于使用部分闲置募集资金购买银行理财产品的议案》，同意公司使用总额不超过 2.5 亿元闲置募集资金适时购买保本型银行理财产品，在额度范围内公司董事会授权经理层具体办理实施相关事项。</p> <p>(1) 2014 年 1 月 14 日，公司使用闲置募集资金 8,000 万元向中国建设银行股份有限公司兰州铁路支行购买保本浮动收益型中国建设银行甘肃分行“乾元”保本型人民币理财产品 2014 年第 17 期，该理财产品已到期收回本金及收益。</p> <p>(2) 2014 年 2 月 18 日，公司使用闲置募集资金 3,000 万元向中信银行股份有限公司兰州高新区支行购买保本浮动收益型、封闭型“中信理财之信赢系列（对公）14067 期人民币理财产品”，该理财产品已到期收回本金及收益。</p> <p>(3) 2014 年 4 月 11 日，公司使用闲置募集资金 6,000 万元向中国建设银行股份有限公司兰州铁路支行购买保本浮动收益型 中国建设银行甘肃分行“乾元”人民币理财产品 2014 年第 46 期，该理财产品已到期收回本金及收益。</p> <p>(4) 2014 年 4 月 24 日，公司使用闲置募集资金 5,000 万元向交通银行兰州永昌路支行购买保本浮动收益型 “领汇财富·慧得利”结构性对公理财产品”，该理财产品已到期收回本金及收益。</p>
-----------------------	---

	<p>(5) 2014 年 5 月 30 日, 公司使用闲置募集资金 15,000 万元在兰州银行股份有限公司办理了协议存款理财事宜, 该协议存款为保本保收益性存款理财, 按季支付利息, 该理财产品已到期收回本金及收益。</p> <p>(6) 2014 年 6 月 3 日, 公司使用闲置募集资金 5,000 万元向中国建设银行股份有限公司兰州铁路支行购买保本浮动收益型“中国建设银行甘肃分行“乾元”保本型人民币理财产品 2014 年第 55 期, 该理财产品已到期收回本金及收益。</p> <p>(7) 2014 年 6 月 9 日, 公司使用闲置募集资金 5,000 万元向交通银行兰州永昌路支行购买保本浮动收益型“蕴通财富·日增利”集合理财计划, 该理财产品已到期收回本金及收益。</p> <p>(8) 2014 年 7 月 28 日, 公司使用闲置募集资金 5,000 万元向中国建设银行股份有限公司兰州铁路支行购买保本浮动收益型中国建设银行甘肃分行“乾元”保本型人民币理财产品 2014 年第 54 期, 该理财产品已到期收回本金及收益。</p> <p>(9) 2014 年 8 月 11 日, 公司使用闲置募集资金 5,000 万元向交通银行兰州永昌路支行购买保本保收益型“蕴通财富·日增利”集合理财计划, 该理财产品已到期收回本金及收益。</p> <p>(10) 2014 年 9 月 3 日, 公司使用闲置募集资金 6,000 万元向中国建设银行股份有限公司兰州铁路支行购买保本浮动收益型“甘肃利得盈 2014 年第 59 期人民币保本理财产品”, 该理财产品已到期收回本金及收益。</p> <p>(11) 2014 年 9 月 4 日, 公司使用闲置募集资金 5,000 万元在兰州银行股份有限公司办理了协议存款理财事宜, 该协议存款为保本保收益性存款理财, 该理财产品已到期收回本金及收益。</p> <p>(12) 2014 年 9 月 4 日, 公司使用闲置募集资金 9,000 万元向交通银行兰州永昌路支行购买保本保收益型“蕴通财富·日增利”集合理财计划, 该理财产品已到期收回本金及收益。</p> <p>(13) 2014 年 9 月 17 日, 公司使用闲置募集资金 5,000 万元向交通银行永昌路支行购买保本保收益型“蕴通财富·日增利”集合理财计划, 该理财产品已到期收回本金及收益。</p> <p>(14) 2014 年 10 月 9 日, 公司使用闲置募集资金 9,000 万元向交通银行兰州永昌路支行购买保本保收益型“蕴通财富·日增利”集合理财计划, 该理财产品已到期收回本金及收益。</p> <p>(15) 2014 年 10 月 28 日, 公司使用闲置募集资金 6,000 万元向中国建设银行股份有限公司兰州铁路支行购买保本浮动收益型中国</p>
--	---

	<p>建设银行甘肃分行“乾元”保本型人民币理财产品 2014 年第 104 期，该理财产品已到期收回本金及收益。</p> <p>(16) 2014 年 11 月 19 日，公司使用闲置募集资金 5,000 万元向交通银行兰州永昌路支行购买保本保收益型“蕴通财富·日增利”集合理财计划，该理财产品已到期收回本金及收益。</p> <p>(17) 2014 年 11 月 10 日，公司使用闲置募集资金 14,000 万元向交通银行兰州永昌路支行购买保本浮动收益型“蕴通财富·日增利”集合理财计划，该理财产品将于 2015 年 1 月到期。</p> <p>(18) 2014 年 12 月 11 日，公司使用闲置募集资金 6,000 万元向中国建设银行股份有限公司兰州铁路支行购买保本浮动收益型中国建设银行甘肃分行“乾元”保本型人民币理财产品 2014 年第 119 期人民币理财产品，该理财产品将于 2015 年 1 月到期。</p> <p>(19) 2014 年 12 月 23 日，公司使用闲置募集资金 5,000 万元向交通银行股份有限公司兰州永昌路支行购买保本保收益型“蕴通财富·日增利”集合理财计划人民币理财产品，该理财产品将于 2015 年 2 月到期。</p>
--	---

(3) 募集资金变更项目情况

√适用 □不适用

单位:万元 币种:人民币

变更投资项目资金总额										
变更后的项目名称	对应的原承诺项目	变更项目拟投入金额	本年度投入金额	累计实际投入金额	是否符合计划进度	变更项目的预计收益	产生收益情况	项目进度	是否符合预计收益	未达到计划进度和收益说明
内蒙古阿鲁科尔沁旗 20 万亩优质商品苜蓿基地建设项目	现代农业物流体系建设项目	20,000.00	5,682.66	20,000.40	是		310.85	100%	是	
合计	/	20,000.00	5,682.66	20,000.40	/		/	/	/	/
募集资金变更项目情况说明			本公司 2014 年度变更募集资金投资项目情况详见上表。							

4、主要子公司、参股公司分析

(1) 甘肃亚盛绿鑫啤酒原料集团有限责任公司

注册资本 3,000 万元，公司持股 100%，经营范围：啤酒花及啤酒大麦种植、收购、加工、销售；啤酒花颗粒及浸膏加工、销售；纸箱生产（不含纸浆）、销售；高科技农业新技术、农业新产品开发、加工。2014 年末总资产 570,178,758.56 元，净资产 93,212,136.44 元；2014 年 1-12 月实现净利润 10,313,386.97 元，较上年同期减少 26.28%。

(2) 甘肃瑞盛·亚美特高科技农业有限公司

注册资本 1,250 万美元，公司持股 75%，经营范围：生产、组装和销售滴灌系统及其零部件和配套设备；从事灌溉系统的设计、安装、技术咨询与服务。2014 年末总资产 333,150,701.00 元，净资产 153,463,702.70 元；2014 年 1-12 月实现净利润 6,078,034.29 元，较上年同期增长 57.48%。

(3) 甘肃亚盛田园牧歌草业集团有限责任公司

注册资本 10,000 万元，公司持股 100%，经营范围：各类牧草产品（包括草粉、草块、草颗粒）的种植、加工、销售；紫花苜蓿种植、加工、销售；饲料销售；农副产品（不含粮食批发）种植、销售；农机作业。2014 年末总资产 681,469,042.17 元，净资产 234,198,675.16 元；2014 年 1-12 月实现净利润 34,327,702.79 元，较上年同期减少 36.42%。

(4) 甘肃天润薯业有限责任公司

注册资本 3,000 万元，公司持股 100%，经营范围：马铃薯种植、收购及销售，其他农作物的种植、收购及销售。2014 年末总资产 52,306,836.44 元，净资产 22,856,227.07 元；2014 年 1-12 月实现净利润 -2,533,494.13 元。

(5) 甘肃亚盛国际贸易有限公司

注册资本 5,000 万元，公司持股 100%，经营范围：自营和代理除国家组织统一联合经营的 16 种出口商品和国家实行核定公司经营的其他商品及技术的进出口；进料加工和“三来一补”；对销贸易和转口贸易。农副产品的种植，收购、销售，化工产品（不含危险品），啤酒原料的购销，自营或代理啤酒原料的进出口业务，农业新技术开发，工业用盐的批发零售。2014 年末总资产 315,071,759.65 元，净资产 45,230,203.97 元；2014 年 1-12 月实现净利润 -174,030.27 元。

(6) 甘肃泰达房屋经纪有限责任公司

注册资本 100 万元，公司持股 100%，经营范围：房地产经纪、咨询服务。2014 年末总资产 59,809,207.65 元，净资产 2,071,384.75 元；2014 年 1-12 月实现净利润 737,468.81 元。

(7) 甘肃绿色空间生物技术有限责任公司

注册资本 2000 万元，公司持股 100%，经营范围：高科技农业新技术、新产品的开发；农业技术的开发与研究；农作物种植（以上需取得专项审批的除外）。2014 年末总资产 113,455,035.55 元，净资产 78,777,049.08 元；2014 年 1-12 月实现净利润 -7,950,960.94 元。

(8) 山丹县芋兴粉业有限责任公司

注册资本 1,100 万元，公司持股 100%，经营范围：马铃薯、菊芋的种植，收购，加工，销售；马铃薯、菊芋全粉、淀粉的收购，加工，销售。2014 年末总资产 71,811,231.02 元，净资产 20,351,572.16 元；2014 年 1-12 月实现净利润 -7,547,055.82 元。

(9) 甘肃亚盛鱼儿红矿业有限责任公司

注册资本 3000 万元，公司持股 100%，经营范围：多金属矿山（不含国家限制类）、煤矿投资、矿产品经营（国家限制品种除外）。2014 年末总资产 27,261,549.19 元，净资产 27,261,549.19 元；2014 年 1-12 月实现净利润 -525,577.75 元。

(10) 甘肃亚盛康益牧业有限责任公司

注册资本 10,000 万元，公司持股 100%，经营范围：奶牛养殖及销售；肉牛、肉羊养殖（不含种畜）；牧草收割服务；秸秆、饲料加工；畜牧技术研发与咨询服务。2014 年末总资产 122,366,922.36 元，净资产 99,138,646.87 元；2014 年 1-12 月实现净利润 -656,284.52 元。

(11) 甘肃亚盛亚美特节水有限公司

注册资本 15,000 万元，公司持股 100%，经营范围：生产、组装和销售节水滴灌系统及其零件和配套设备。2014 年末总资产 190,423,679.62 元，净资产 191,975,227.68 元；2014 年 1-12

月实现净利润-295,954.77 元。

(12) 敦煌市敦煌果品有限责任公司

注册资本 200 万元，公司持股 100%，经营范围：农副产品包装箱的生产、销售；农副产品、水果干制品、其他粮食加工（谷物加工品分装）的收购、销售。2014 年末总资产 38,483,096.96 元，净资产 12,554,340.21 元；2014 年 1-12 月实现净利润-53,835.66 元。

5、非募集资金项目情况

适用 不适用

单位：元 币种：人民币

项目名称	项目金额	项目进度	本年度投入金额	累计实际投入金额	项目收益情况
合计		/			/
非募集资金项目情况说明					

二、董事会关于公司未来发展的讨论与分析

(一) 行业竞争格局和发展趋势

农业作为支撑国民经济发展和社会稳定的基础性产业，中央始终重视农业和农村的发展，作出了一系列新部署新安排，政策扶持力度不断加大，现代农业发展面临良好政策机遇；甘肃省深入实施“365”现代农业发展行动计划，在河西和沿黄灌区推进高效节水农业示范区、草原畜牧业可持续发展示范区和优势产业带建设。今年中央一号文件更是首次将农垦改革纳入全面深化农村改革的重点任务，明确提出要加快研究出台推进农垦改革发展的政策措施，把农垦建成重要农产品生产基地和现代农业的示范力量。国家及甘肃省对农业产业化龙头企业的政策扶持，为公司做强做大现代农业创造了良好条件，公司作为国家农业产业化重点龙头企业，正处于良好的战略发展机遇期。从产业发展看，现代农业的内涵和外延大大拓展，具有广阔的成长空间和新的增长点，在转方式调结构的大背景下对各类主体投资农业具有很强的吸引力，面临良好的产业机遇。与此同时，非农传统产业处于买方市场、产业相对饱和、供给能力大幅超出需求、亟需优化调整产业结构；而农业产业总体处于卖方市场，作为经济发展新增长点前景可期。

(二) 公司发展战略

2015 年，公司将继续实施“一抓二转三再造”的发展战略，即聚焦现代农业，抢抓农业土地资源；传统农业向现代农业转型，多元化战略向一体化战略转型；在现代农业建设上做足特色，大力发展高产、优质、高效、生态、安全产业，在经济总量、利润和土地经营规模上实现再造，使公司全面形成横向成群，纵向成链的现代农业发展新格局，形成以资本为后盾、以科技为支撑、现代农业生产为保障“三位一体”的集约化经营模式，使公司成为国内土地资源最多、产业特色优势明显、土地产出率最高、产业扩张能力强、股东利益回报更多、社会效益更大和西部最具竞争力的大型现代农业企业集团。

(三) 经营计划

2015 年，公司将紧紧围绕现代农业建设目标，重点推进如下经营管理工作：

1、持续推进现代农业建设，以龙头企业为载体，全面促进各产业板块产业化发展。持续转变农业生产经营方式，加快推进公司制农业一体化经营，切实落实公司《关于加快现代农业发展的三年规划》；以项目建设为依托，加快农业现代化进程。

2、推进农业科技创新，加强农业科技促增活动，提高单位产出效益，实现公司收入及利润稳步增长。继续加强农机与农艺的融合推广力度，有计划地合理优化农业装备能力，将生产由规模效益型向质量效益型转变。

3、大力推进创新发展，继续抓好募投项目的后续建设与管理。重点抓好募投项目、包括 20 万亩优质商品苜蓿基地建设项目的建设与管理，完成项目验收，促进项目达产达标，提升效益。继续做好科技项目申报和验收，寻求适合公司未来发展的大项目，做好项目储备和拟建项目的可行性论证工作；持续按计划有步骤地实施“走出去”战略。

4、积极稳妥深化企业改革，有序清理整合公司内部资源，择机抢抓改革发展机遇。

5、进一步搞好公司内部的土地统筹规划和耕地家庭农场承包的有序退出，科学利用，合理保护。

6、严格执行内部控制制度，强化内控体系实施。公司对内部控制规范体系日常运行情况实行按季总结、分析、自我评价的办法进行监督管理；严格考核各单位的实施情况，使内控工作上台阶上层次。在整体提升内控制度执行力同时，加强风险管理、现金流管理和资本回报管理。

7、进一步理顺管理机制，寻求在组织管理和经营管理模式上创新。提高战略、土地、项目等方面的管控能力，强化考评、激励机制，提高各级管理人员积极性；更加突出“严”与“实”，持续改进工作作风；倡导善思善学善行，不断提高公司治理水平。

(四) 因维持当前业务并完成在建投资项目公司所需的资金需求

公司利用非公开发行股票筹建的四个项目（即 30 万亩高效农业节水滴灌工程建设项目、现代农业滴灌设备生产建设项目、现代农业物流体系建设项目、内蒙古阿鲁科尔沁旗 20 万亩优质商品苜蓿基地建设项目）将继续使用募集资金进行建设；其他有资金需求的项目利用公司债券、自有资金和通过向金融机构贷款等多种方式解决。

(五) 可能面对的风险

宏观经济政策风险：国家宏观经济政策的变化可能会对公司生产经营产生直接影响，为此本公司将根据企业自身发展情况，及时根据宏观环境的变化，把握好国家政策实施的力度和重点，竭尽所能抵御各种风险，保证公司可持续发展。

项目风险：因经济、市场、政策等因素发生巨大变化可能会导致公司建设的项目未达到预期的经济效益，为此公司将积极研究及论证影响项目的各方面因素，对无法消除的因素会对项目作出相应的调整，保证建成的项目都能为公司带来良好的效益。

经营管理风险：公司的快速发展势必对公司的生产经营管理带来风险，为此公司将进一步完善内控体系，及时调整产业结构，预防经营风险；加强公司管理及员工培训，促进公司健康发展。

技术风险：公司将重点发展现代农业，提高机械化水平，着力推广节水滴灌技术，水肥一体化技术，扩大集中统一经营面积，提高农业生产的规模化效益。

自然灾害风险：农业生产容易受到低温冻害、大风沙尘、干旱、冰雹、雨雪等极端天气和自然灾害影响，直接导致农作物产量下降，为此公司始终致力于应对极端天气和抗击自然灾害的能力建设，积极响应政策性农业保险试点工作，以便抵御自然灾害风险。

市场竞争及成本上升风险：国际国内农产品市场竞争较为激烈，且从事农业所需的机械、化肥、农药等农业生产资料价格增长较快、劳动力成本急剧上升，给公司的利润增长造成一定的压力。公司将通过农产品的品种改良、调整，技术革新，全程机械化，加强管理以提高产量、质量和劳动效率来应对上述风险。

三、利润分配或资本公积金转增预案

(一) 现金分红政策的制定、执行或调整情况

2013 年 4 月 23 日，本公司第六届董事会二十九次会议审议通过了《〈公司章程〉修正案》，为规范公司现金分红，增强现金分红透明度，根据 2013 年 11 月中国证监会发布的《上市公司监管指引第 3 号——上市公司现金分红》指引相关规定，结合公司现行章程的实际情况，对《公司章程》中涉及利润分配事项的相关条款进行修订，并制定了《未来三年（2014-2016 年）股东回报规划》。

同时审议通过了《2013 年度利润分配预案》，上述议案于 2014 年 5 月 28 日经公司 2013 年年度股东大会审议通过。于 2014 年 6 月 16 日完成 2013 年度利润分配事宜。

(二) 公司近三年（含报告期）的利润分配方案或预案、资本公积金转增股本方案或预案

单位：元 币种：人民币

分红年度	每 10 股送红股数（股）	每 10 股派息数（元）（含税）	每 10 股转增数（股）	现金分红的数额（含税）	分红年度合并报表中归属于上市公司股东的净利润	占合并报表中归属于上市公司股东的净利润的比率（%）
2014 年		0.15		29,203,726.82	206,128,571.87	14.17
2013 年		0.20		38,938,302.42	406,704,888.36	10.24
2012 年		0.25		48,672,878.03	452,813,312.63	10.75

第五节 重要事项

一、重大诉讼、仲裁和媒体普遍质疑的事项

√ 不适用

二、报告期内资金被占用情况及清欠进展情况

√适用 □不适用

单位：元币种：人民币

控股股东及其他关联方非经营性占用上市公司资金的余额					报告期内发生的 期间占用、期末 归还的总金额	报告期内已清欠情况			
期初金额	报告期内 发生额	期末余额	预计偿还 方式	清偿时间		报告期内清 欠总额	清欠方式	清欠金额	清欠时间 (月份)
0	69,199,239.70	0			69,199,239.70				
控股股东及其关联方非经营性占用资金的决策程序									
报告期内新增非经营性资金占用的原因									
导致新增资金占用的责任人									
报告期末尚未完成清欠工作的原因									
已采取的清欠措施									
预计完成清欠的时间									
控股股东及其他关联方非经营性资金占用及清欠情况的其 他说明					本公司之分公司甘肃亚盛实业(集团)股份有限公司条山农工商开发分公司自 2014 年 1 月至 2014 年 7 月份累计同关联方甘肃条山工商(集团)有限责任公司发生资金往来 59,199,239.70 元,截至 2014 年 8 月 31 日结清后未再发生;本公司之分公司甘肃亚盛实业(集团)股份有限公司张掖分公司 2014 年 2 月同关联方甘肃农垦张掖农场发生资金往来 10,000,000.00 元,截至 2014 年 9 月 30 日结清后未再发生。				

三、公司股权激励情况及其影响

√适用 □不适用

(一) 相关股权激励事项已在临时公告披露且后续实施无进展或变化的

事项概述	查询索引
<p>根据《甘肃亚盛实业(集团)股份有限公司 A 股股票期权激励计划(2012 年度)(草案修订案)》(以下简称“《股票期权激励计划》”),公司董事会认为公司已符合向激励对象授予股票期权的条件,根据股东大会授权及第六届董事会十八次会议审议,董事会同意向 139 名激励对象授予 954.72 万份股票期权;同时确定股票期权的授权日为 2013 年 5 月 22 日;行权价格为 5.97 元。</p>	<p>《关于股票期权激励计划授予相关事项的公告》临:2013-042 号 www.sse.com.cn</p>

--	--

(二) 临时公告未披露或有后续进展的股权激励情况

激励方式:股票期权

标的股票来源:向激励对象发行股份

单位:份

报告期内激励对象的范围	激励对象为公司董事、高级管理人员;经公司董事会认定的、经公司监事会审核的对公司经营业绩和未来发展有直接影响的核心业务、技术和管理岗位的骨干员工。			
报告期内授出的权益总额				
报告期内行使的权益总额				
报告期内失效的权益总额				
至报告期末累计已授出但尚未行使的权益总额				
至报告期末累计已授出且已行使的权益总额				
报告期内授予价格与行权价格历次调整的情况以及经调整后的最新授予价格与行权价格				
董事、监事、高级管理人员报告期内获授和行使权益情况				
姓名	职务	报告期内获授 权益数量	报告期内行使 权益数量	报告期末尚未 行使的权益数量
因激励对象行权所引起的股本变动情况				
权益工具公允价值的计量方法				
估值技术采用的模型、参数及选取标准				
权益工具公允价值的分摊期间及结果				

四、重大关联交易

√适用 □不适用

(一) 资产收购、出售发生的关联交易

1、已在临时公告披露，但有后续实施的进展或变化的事项

本公司以现金 53,377.22 万元收购甘肃省农垦集团有限责任公司（以下简称“甘肃农垦”）拥有的 6 宗面积合计为 737,651.85 亩国有土地使用权及所全资拥有的敦煌农场、宝瓶河牧场、平凉农业总场等 3 家农牧场的农业类相关资产（含负债），本公司收购后，对 3 家农场变更为分公司进行管理，变更后分公司名称分别为甘肃亚盛实业（集团）股份有限公司敦煌分公司、平凉分公司、宝瓶河分公司。

(二) 关联债权债务往来

1、临时公告未披露的事项

单位：元 币种：人民币

关联方	关联关系	向关联方提供资金			关联方向上市公司提供资金		
		期初余额	发生额	期末余额	期初余额	发生额	期末余额
甘肃条山工商（集团）有限责任公司	股东的子公司		59,199,239.70				
甘肃农垦张掖农场	股东的子公司		10,000,000.00				
合计			69,199,239.70				
报告期内公司向控股股东及其子公司提供资金的发生额（元）		69,199,239.70					
公司向控股股东及其子公司提供资金的余额（元）							
关联债权债务形成原因							
关联债权债务清偿情况							
与关联债权债务有关的承诺							
关联债权债务对公司经营成果及财务状况的影响		无影响					

(三) 其他

五、重大合同及其履行情况

1 托管、承包、租赁事项

√适用 □不适用

(1) 租赁情况

单位：元 币种：人民币

出租方名称	租赁方名称	租赁资产情况	租赁资产涉及金额	租赁起始日	租赁终止日	租赁收益	租赁收益确定依据	租赁收益对公司影响	是否关联交易	关联关系

甘肃省农垦集团有限责任公司	甘肃亚盛实业(集团)股份有限公司	土地租赁	1,300,000.00	2014年1月1日	2014年12月31日	1,625,000.00	协议	较小	是	控股股东
---------------	------------------	------	--------------	-----------	-------------	--------------	----	----	---	------

租赁情况说明

2 担保情况

√适用 □不适用

单位：万元 币种：人民币

公司对外担保情况（不包括对子公司的担保）													
担保方	担保方与上市公司的关系	被担保方	担保金额	担保发生日期(协议签署日)	担保起始日	担保到期日	担保类型	担保是否已经履行完毕	担保是否逾期	担保逾期金额	是否存在反担保	是否为关联方担保	关联关系
报告期内担保发生额合计（不包括对子公司的担保）						0							
报告期末担保余额合计（A）（不包括对子公司的担保）						0							
公司对子公司的担保情况													
报告期内对子公司担保发生额合计						49,000.00							
报告期末对子公司担保余额合计（B）						34,300.00							
公司担保总额情况（包括对子公司的担保）													
担保总额（A+B）						34,300.00							
担保总额占公司净资产的比例（%）													
其中：													
为股东、实际控制人及其关联方提供担保的金额（C）													
直接或间接为资产负债率超过70%的被担保对象提供的债务担保金额（D）						21,000.00							
担保总额超过净资产50%部分的金额（E）													
上述三项担保金额合计（C+D+E）						21,000.00							
未到期担保可能承担连带清偿责任说明													
担保情况说明													

六、承诺事项履行情况

√适用 □不适用

(一) 上市公司、持股 5%以上的股东、控股股东及实际控制人在报告期内或持续到报告期内的承诺事项

承诺背景	承诺类型	承诺方	承诺内容	承诺时间及期限	是否有履行期限	是否及时严格履行	如未能及时履行应说明未完成履行的具体原因	如未能及时履行应说明下一步计划
与股改相关的承诺	股份限售	公司原持股 5%以上的股东	公司实施股权改革分置前，公司原持股 5%以上的股东做出以下承诺：通过证券交易所出售的股份数量，每达到亚盛集团股份总数 1%时，在该事实发生之日起两个工作日内做出公告，公告期间不停止出售股份。	2006 年 6 月 9 日	否	是	完成	
与重大资产重组相关的承诺	解决同业竞争	控股股东甘肃省农垦集团有限责任公司及其一致行动人	(1) 不在中国境内新增或以其他方式参与任何与亚盛集团及其子公司业务相同或者类似的业务及其它构成或可能构成竞争之任何业务活动，以避免本企业及本企业其它控股、附属公司与亚盛集团及其子公司的生产经营构成业务竞争；(2) 不利用对亚盛集团的控股地位从事任何损害亚盛集团或亚盛集团其它股东利益的活动；(3) 甘肃农垦集团有限责任公司承诺将其所属黄羊河农场、八一农场、敦煌农场、小宛农场等四家农场的啤酒大麦、棉花种植基地由本公司托管。	2009 年 12 月 10 日 长期有效	是	是		
与重大资产重组相关的承诺	其他	控股股东甘肃省农垦集团有限责任公司	(1) 为避免定向增发入组七家农场逾期贷款给上市公司造成潜在损失，公司大股东甘肃农垦集团承诺：除了逾期贷款本金及公司目前计提的利息以外，若因上述逾期贷款被罚息或诉讼等给上市公司造成的任何其它损失，由甘肃农垦集团以现金方式足额补偿亚盛集团。(2) 由于甘肃农垦集团未入组农场的土地权属尚未办理等原因，不具备注入上市公司的条件。甘肃农垦集团承诺：调整黄羊河农场的种植结构，以种植葡萄为主，将其建设成为莫高股份葡萄种植基地。调整八一农场的种植结构，主要种植特种药材，和甘肃农垦张掖农场一起作为甘肃农垦集团的特种药材种植基地。除此之外，敦煌农场、小宛农场、平凉农业总场、宝瓶河牧场待土地证办理完毕后，将此四家农场以适当方式注入亚盛集团，以最终实现甘肃农垦集团农业类资产的整体上市。为了进一步明确上述承诺的时间进度，2011 年 8 月 12 日，甘肃	2009 年 12 月 10 日 到期	是	是	完成	

			农垦集团进一步做出承诺如下：2012 年调整黄羊河农场的种植结构，主要种植葡萄，将其建设成为莫高股份葡萄种植基地。2013 年调整八一农场的种植结构，主要种植特种药材，和甘肃农垦张掖农场一起作为甘肃农垦集团的特种药材种植基地。2014 年 12 月 31 日之前，将敦煌农场、小宛农场、平凉农业总场、宝瓶河牧场四家农场以适当方式注入亚盛集团。如果因土地权证等原因在上述时间内不能完成资产注入，甘肃农垦集团在 2015 年初将上述四家农场中未能注入亚盛集团的农场转让于没有关联关系的第三方（包括交由当地人民政府管理）或者将所属土地全部租赁于亚盛集团经营。				
与再融资相关的承诺	解决同业竞争	控股股东甘肃省农垦集团有限责任公司及其一致行动人	为避免与公司产生同业竞争，维护上市公司的利益，在公司实施非公开发行股票时，控股股东甘肃农垦集团及其一致行动人做出如下承诺：解决同业竞争的承诺：（1）除已经租赁于亚盛集团的种植糯玉米土地和宝瓶河牧场之外，承诺人和/或承诺人控制的其他企业目前不存在自营、与他人共同经营或为他人经营与亚盛集团及其控股子公司相同、相似业务的情形；（2）承诺人每年的种植计划在年初交由亚盛集团董事会审议。亚盛集团计划种植的品种，承诺人承诺下属农场不再种植相同品种；（3）在直接或间接持有亚盛集团股权的相关期间内，承诺人将不会采取参股、控股、联营、合营、合作或者其他任何方式直接或间接从事与亚盛集团及控股子公司现在和将来业务范围相同、相似或构成实质竞争的业务，也不会协助、促使或代表任何第三方以任何方式直接或间接从事与亚盛集团及其控股子公司现在和将来业务范围相同、相似或构成实质竞争的业务；并将促使承诺人控制的其他企业比照前述规定履行不竞争的义务；（4）如因国家政策调整等不可抗力原因导致承诺人和/或承诺人控制的其他企业将来从事的业务与亚盛集团及其控股子公司之间的同业竞争可能构成或不可避免时，则承诺人将及时书面通知亚盛集团此情形，并及时转让或终止上述业务或促使承诺人控制的其他企业及时转让或终止上述业务；亚盛集团及其控股子公司享有上述业务在同等条件下的优先受让权；（5）如承诺人违反上述承诺，亚盛集团及其控股子公司，亚盛集团及其控股子公司其他股东有权根据本承诺函依法申请强制承诺人履行上述承诺，并赔偿亚盛集团及其控股子公司，亚盛集团及其控股子公司其他股东因此遭受的全部损失。	2011 年 8 月 12 日 长期有效	是	是，其中第 2 项承诺已终止。	
与再融资相关的承诺	解决关联交易	控股股东甘肃省农垦集团有限责任公司及其一致行动人	（1）尽量避免或减少本公司及其所控制的其他子公司、分公司、合营或联营公司与亚盛集团及其子公司之间发生关联交易；（2）不利用股东地位及影响谋求亚盛集团及其子公司在业务合作等方面给予优于市场第三方的权利；（3）不利用股东地位及影响谋求与亚盛集团及其子公司达成交易的优先权利；（4）将以市场公允价格与亚盛集团及其子公司进行交易，不利用该类交易从事任何损害亚盛集团及其子公司利益的行为；（5）就本公司及其下属子公司与亚盛集团及其子公司之间将来可能发生的关联交易，将督促上市公司履行合法决策程序，按照《上市规则》和上市公司章程的相关要求	2011 年 8 月 12 日 长期有效	是	是	

		及时详细进行信息披露；对于正常商业项目合作均严格按照市场经济原则，采用市场定价等方式。						
--	--	---	--	--	--	--	--	--

七、聘任、解聘会计师事务所情况

单位：元 币种：人民币

是否改聘会计师事务所：	否	
	原聘任	现聘任
境内会计师事务所名称	瑞华会计师事务所（特殊普通合伙）	瑞华会计师事务所（特殊普通合伙）
境内会计师事务所报酬	700,000.00	700,000.00
境内会计师事务所审计年限	15	15
境外会计师事务所名称		
境外会计师事务所报酬		
境外会计师事务所审计年限		

	名称	报酬
内部控制审计会计师事务所	瑞华会计师事务所（特殊普通合伙）	500,000.00
财务顾问		
保荐人		

聘任、解聘会计师事务所的情况说明

经公司董事会审计委员会提议，拟继续聘请瑞华会计师事务所（特殊普通合伙）为公司 2015 年度财务审计机构及内部控制审计机构。经协商，公司拟支付其 2014 年度财务审计报酬 70 万元及内部控制审计报酬 50 万元，聘期均为一年。

审计期间改聘会计师事务所的情况说明

报告期内，公司财务报告审计期间未发生改聘、解聘会计师事务所的情况。

八、上市公司及其董事、监事、高级管理人员、持有 5%以上股份的股东、实际控制人、收购人处罚及整改情况

本年度公司及其董事、监事、高级管理人员、持有 5%以上股份的股东、实际控制人、收购人均未受中国证监会的稽查、行政处罚、通报批评及证券交易所的公开谴责。

九、执行新会计准则对合并财务报表的影响

1 长期股权投资准则变动对于合并财务报告影响（一）

单位：元 币种：人民币

被投资单位	交易基本信息	2013年1月1日 归属于母公司 股东权益 (+/-)	2013年12月31日		
			长期股权投资 (+/-)	可供出售金融 资产 (+/-)	归属于母公司 股东权益 (+/-)
甘肃普华甜菊糖开发有限公司	对外投资	0	-4,642,500.00	4,642,500.00	0
甘肃证券有限责任公司	对外投资	0	0	0	0

公司					
合计	/		-4,642,500.00	4,642,500.00	0

长期股权投资准则变动对于合并财务报告影响（一）的说明

执行《企业会计准则第 2 号——长期股权投资（2014 年修订）》后，本公司对被投资单位不具有共同控制或重大影响，并且在活跃市场中没有报价、公允价值不能可靠计量的股权投资作为可供出售金融资产核算。公司对上述会计政策变更采用追溯调整法，期初重分类到可供出售金融资产 4,642,500.00 元，期末重分类到可供出售金融资产 4,642,500.00 元。

2 合并范围变动的影响

单位：元 币种：人民币

主体名称	纳入/不再纳入合并范围的原因	2013 年 1 月 1 日归属于母公司股东权益 (+/-)	2013年12月31日		
			资产总额 (+/-)	负债总额 (+/-)	归属于母公司股东权益 (+/-)
甘肃省国营敦煌农场	纳入	86,674,303.59	169,640,696.38	69,415,301.71	100,225,394.67
甘肃省国营宝瓶河牧场	纳入	8,605,675.32	12,546,896.06	653,237.82	11,893,658.24
甘肃省平凉农业总场	纳入	84,535,185.59	137,054,884.21	41,299,880.26	95,755,083.95
合计	-	179,815,164.50	319,242,476.65	111,368,419.79	207,874,136.86

合并范围变动影响的说明

本公司以现金 53,377.22 万元收购甘肃省农垦集团有限责任公司（以下简称“甘肃农垦”）拥有的 6 宗面积合计为 737,651.85 亩国有土地使用权及所全资拥有的敦煌农场、宝瓶河牧场、平凉农业总场等 3 家农牧场的农业类相关资产（含负债），本公司收购后，对 3 家农场变更为分公司进行管理，变更后分公司名称分别为甘肃亚盛实业（集团）股份有限公司敦煌分公司、平凉分公司、宝瓶河分公司，由于在合并前后本公司与 3 家农场同受甘肃农垦控制，故属于同一控制下的合并，本公司在编制 2014 年度财务报表时对 3 家农场自期初进行了合并。

十、其他重大事项的说明

适用 不适用

第六节 股份变动及股东情况

一、股本变动情况

(一) 股份变动情况表

1、股份变动情况表

报告期内，公司股份总数及股本结构未发生变化。

二、证券发行与上市情况

(一) 截至报告期末近 3 年历次证券发行情况

单位：股 币种：人民币

股票及其衍生证券的种类	发行日期	发行价格 (或利率)	发行数量	上市日期	获准上市交易数量	交易终止日期
普通股股票类						
非公开发行 A 股股票	2012 年 5 月 8 日	5.48	209,923,900	2013 年 5 月 10 日	209,923,900	
可转换公司债券、分离交易可转债、公司债类						
2013 年公司债券	2014 年 6 月 19 日	6.35%	12,000,000.00	2014 年 7 月 7 日	12,000,000.00	2019 年 7 月 7 日

截至报告期末近 3 年历次证券发行情况的说明（存续期内利率不同的债券，请分别说明）：

本公司 2013 年公司债券发行规模：面值总额人民币 12 亿元，债券面值为 100 元，票面利率为 6.35%。本期公司债券票面利率在债券存续期的前 3 年固定不变。如发行人行使上调票面利率选择权，未被回售部分债券存续期限后 2 年票面年利率为债券存续期限前 3 年票面年利率加上调基点，在债券存续期限后 2 年固定不变。如发行人未行使上调票面利率选择权，则未被回售部分债券在存续期限后 2 年票面利率仍维持原有票面利率不变。

2014 年 6 月 17 日公司发布《2013 年公司债券发行公告》，本期债券发行总额为人民币 12 亿元，发行价格为每张人民币 100 元，采取网上面向社会公众投资者公开发行和网下面向机构投资者协议发行相结合的方式。本期公司债券发行工作已于 2014 年 6 月 23 日结束。

(二) 公司股份总数及股东结构变动及公司资产和负债结构的变动情况

报告期内没有因送股、配股等原因引起公司股份总数及结构的变动

三、股东和实际控制人情况

(一) 股东总数:

截止报告期末股东总数(户)	220,267
年度报告披露日前第五个交易日末的股东总数(户)	191,161

(二) 截止报告期末前十名股东、前十名流通股股东（或无限售条件股东）持股情况表

单位：股

前十名股东持股情况						
股东名称 (全称)	报告期内增减	期末持股数量	比例 (%)	持有	质押或冻结 情况	股东

				有限售条件股份数量	股份状态	数量	性质
甘肃省农垦集团有限责任公司	-18,971,020	289,167,954	14.85	0	无		国有法人
甘肃省农垦资产经营有限公司	175,371,852	175,371,852	9.01	0	无		国有法人
招商银行股份有限公司—华富成长趋势股票型证券投资基金	11,000,000	11,000,000	0.56	0	无		未知
中国建设银行—华宝兴业行业精选股票型证券投资基金	9,903,185	9,903,185	0.51	0	无		未知
中国银行股份有限公司—嘉实沪深300交易型开放式指数证券投资基金	8,491,220	8,491,220	0.44	0	未知	59,400	未知
全国社保基金四一三组合	8,000,000	8,000,000	0.41	0	无		未知
中国工商银行—博时精选股票证券投资基金	6,999,836	6,999,836	0.36	0	无		未知
李蓬	6,915,749	6,915,749	0.36	0	无		境内自然人
中国工商银行股份有限公司—华泰柏瑞沪深300交易型开放式指数证券投资基金	6,525,951	6,525,951	0.34	0	无		未知
王兴益	5,500,000	5,500,000	0.28	0	无		境内自然人

前十名无限售条件股东持股情况

股东名称	持有无限售条件流通股的数量	股份种类及数量	
		种类	数量
甘肃省农垦集团有限责任公司	289,167,954	人民币普通股	289,167,954
甘肃省农垦资产经营有限公司	175,371,852	人民币普通股	175,371,852
招商银行股份有限公司—华富成长趋势股票型证券投资基金	11,000,000	人民币普通股	11,000,000
中国建设银行—华宝兴业行业精选股票型证券投资基金	9,903,185	人民币普通股	9,903,185
中国银行股份有限公司—嘉实沪深300交易型开放式指数证券投资基金	8,491,220	人民币普通股	8,491,220
全国社保基金四一三组合	8,000,000	人民币普通股	8,000,000
中国工商银行—博时精选股票证券投资基金	6,999,836	人民币普通股	6,999,836
李蓬	6,915,749	人民币普通股	6,915,749
中国工商银行股份有限公司—华泰柏瑞沪深300交易型开放式指数证券投资基金	6,525,951	人民币普通股	6,525,951

王兴益	5,500,000	人民币普通股	5,500,000
上述股东关联关系或一致行动的说明	甘肃省农垦集团有限责任公司与甘肃省农垦资产经营有限公司是一致行动人，他们与其他股东之间无关联关系。上述股东与其他股东之间、其他股东之间，公司未知其是否存在关联关系、是否一致行动人。		

四、控股股东及实际控制人情况

(一) 控股股东情况

1 法人

单位：万元 币种：人民币

名称	甘肃省农垦集团有限责任公司
单位负责人或法定代表人	杨树军
成立日期	2004年5月10日
组织机构代码	X2410030-5
注册资本	56,576.00
主要经营业务	国有资产的经营管理；经济信息咨询；特种药材种植、加工及销售、农作物种植、农副食品、酒类、乳制品、水泥、硫化碱的制造及销售（以下限分支机构经营）
报告期内控股和参股的其他境内外上市公司的股权情况	报告期内控股股东甘肃省农垦集团有限责任公司直接持有境内上市公司甘肃莫高实业发展股份有限公司（600543）8.40%的股权。

2 公司不存在控股股东情况的特别说明

报告期内，公司不存在控股股东情况的特别说明。

3 报告期内控股股东变更情况索引及日期

报告期内，公司控股股东未发生变更。

(二) 实际控制人情况

1 法人

单位：元 币种：人民币

名称	甘肃省人民政府国有资产管理委员会
单位负责人或法定代表人	李沛兴
成立日期	2004年3月29日

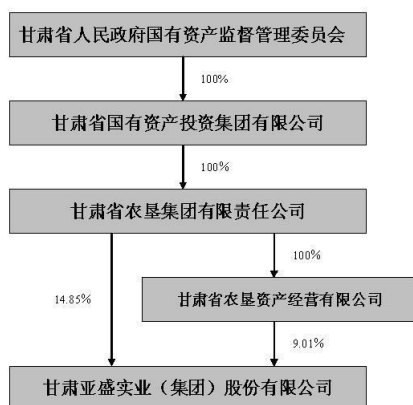
2 公司不存在实际控制人情况的特别说明

报告期内，公司不存在实际控制人情况的特殊说明。

3 报告期内实际控制人变更情况索引及日期

报告期内，公司实际控制人未发生变更。

4 公司与实际控制人之间的产权及控制关系的方框图



第七节 董事、监事、高级管理人员和员工情况

一、持股变动情况及报酬情况

(一) 现任及报告期内离任董事、监事和高级管理人员持股变动及报酬情况

单位：股

姓名	职务(注)	性别	年龄	任期起始日期	任期终止日期	年初持股数	年末持股数	年度内股份增减变动量	增减变动原因	报告期内从公司领取的应付报酬总额(万元)(税前)	报告期在其股东单位领薪情况
杨树军	董事长	男	57	2011年1月4日	2015年5月27日						
何宗仁	副董事长	男	53	2011年1月4日	2015年5月27日						
毕晋	董事	女	55	2010年6月18日	2015年5月27日						
王海清	董事	男	54	2014年9月23日	2015年5月27日						
李克恕	董事	男	49	2014年9月23日	2015年5月27日						
李铁林	独立董事	男	48	2012年5月27日	2015年5月27日					3.70	
曹香芝	独立董事	女	52	2013年1月16日	2015年5月27日					3.70	
刘志军	独立董事	女	43	2014年11月20日	2015年5月27日					0.31	
陈秉谱	独立董事	男	50	2014年11月20日	2015年5月27日					0.31	
李金有	监事会主席	男	54	2010年1月29日	2015年5月27日						
任都成	监事	男	57	2012年8月22日	2015年5月27日					13.22	
唐亮	监事	男	39	2009年5月27日	2015年5月27日					10.72	
刘建禄	总经理	男	53	2014年2月24日	2015年5月27日					20.00	
张杰武	副总经理	男	57	2011年3月29日	2015年5月27日					19.90	
杨生牛	副总经理	男	53	2013年4月24日	2015年5月27日					13.23	
王晴	副总经理	女	44	2009年8月27日	2015年5月27日					13.15	
刘茂盛	财务总监	男	40	2011年3月29日	2015年5月27日					13.51	
殷图廷	副总经理	男	46	2014年4月25日	2015年5月27日					8.66	
李柯荫	副总经理	男	48	2014年4月25日	2015年5月27日					8.83	
高俊平	副总经理	男	44	2014年4月25日	2015年5月27日					18.62	
沈晓红	总会计师	女	43	2014年4月25日	2015年5月27日					8.88	
[符继军]	董事会秘书(已故)	男	37	2012年7月19日	2015年2月28日					13.43	

董 野	董事(已离职)	男	58	2012年5月27日	2014年8月22日						
李通国	独立董事(已离职)	男	52	2012年5月27日	2014年8月14日					2.77	
朱 宁	独立董事(已离职)	男	60	2012年5月27日	2014年10月29日					3.39	
罗俊杰	独立董事(已离职)	男	53	2012年5月27日	2014年10月29日					3.39	
合计	/	/	/	/	/				/	179.72	/

姓名	最近5年的主要工作经历
杨树军	2006年6月至今任甘肃省农垦集团有限责任公司党委书记、董事长；2010年1月至今任本公司董事；2011年1月4日至今任本公司董事长。
何宗仁	2006年7月至今任甘肃省农垦集团有限责任公司党委委员、董事、总经理；2006年至今任甘肃农垦特药集团有限公司董事、总经理；2010年8月16日至2012年1月19日任甘肃亚盛田园牧歌草业有限责任公司董事长；2009年5月至2011年1月4日任本公司董事长；2011年1月4日至今任本公司副董事长。
毕 晋	2010年11月至今任甘肃省农垦集团有限责任公司总会计师；2013年至今任甘肃省农垦资产经营有限公司董事长；2010年6月至今任本公司董事。
王海清	2010年1月至2010年6月任甘肃亚盛实业(集团)股份有限公司董事；2008年12月至今任省农垦集团公司人力资源部(组织部)部长。
李克恕	2007年7月至2011年2月在甘肃亚盛实业(集团)股份有限公司工作，任副总经理兼财务总监；2011年3月至今任甘肃省农垦集团有限责任公司证券管理部部长、甘肃省农垦资产经营有限公司总经理。
李铁林	2007年至今在甘肃天问律师事务所执业。2012年5月至今任本公司独立董事。
曹香芝	2006年7月至今在兰州市城市发展投资公司担任总经济师职务，分管资产经营、资本运营等工作。2013年1月任本公司独立董事。
刘志军	经济学博士，兰州商学院教授，金融学硕士研究生导师。中国注册会计师、中国注册税务师。1996年至今在兰州商学院金融学院任教。现任兰州商学院金融学院教授、亚盛集团独立董事、敦煌种业独立董事。
陈秉谱	经济管理硕士，甘肃农业大学副教授，经济管理学院硕士研究生导师。中国注册会计师。1986年7月西北农学院毕业后，一直就职于甘肃农业大学从事教学和科研工作；2014年至今任本公司独立董事。
李金有	2008年11月至今任农垦集团有限责任公司党委副书记、纪委书记、董事。2010年1月至今任本公司监事会主席。
任都成	2005年至2012年5月任本公司副总经理；2011年3月任本公司党委副书记、纪委书记；2012年8月至今任本公司监事。

唐 亮	2007 年至 2011 年 4 月任本公司财务管理中心副主任；2011 年 4 月至 2014 年 5 月任本公司证券事务管理部部长；2014 年 4 月至今任本公司内控风险管理部部长；2009 年 5 月至今任本公司监事。
刘建禄	2010 年 3 月至 2013 年 10 月任甘肃亚盛绿鑫啤酒原料集团公司总经理兼下河清实业有限公司任党委副书记、董事长、总经理；2013 年 11 月至 2014 年 2 月任甘肃亚盛绿鑫啤酒原料集团公司总经理、董事长；2014 年 2 月至今任本公司总经理。
张杰武	2004 年 7 月至今历任甘肃瑞盛·亚美特高科技农业有限公司副总经理、总经理、董事长；2011 年 3 月至今任本公司副总经理。
杨生牛	2009 年 11 月至 2011 年 3 月任甘肃亚盛盐化工业集团有限责任公司董事长；2010 年 1 月至 2013 年 4 月任本公司董事；2010 年 4 月至 2011 年 5 月任甘肃亚盛普安房地产开发公司董事长；2010 年 4 月至 2011 年 3 月任甘肃省农垦集团有限责任公司特药处处长；2011 年 3 月至 2013 年 4 月任甘肃亚盛盐化工业集团有限责任公司总经理；2011 年 5 月至 2013 年 4 月任甘肃农垦普安房地产开发公司总经理；2011 年 9 月至 2013 年 4 月任甘肃亚盛盐化建材经营有限责任公司董事；2013 年 4 月 24 日至今任本公司副总经理。
王 晴	2009 年 8 月至今任本公司副总经理。
刘茂盛	2007 年 11 月至 2011 年 3 月任本公司财务副总监，2011 年 3 月至今任本公司财务总监。
殷图廷	2009 年 12 月至 2010 年 8 月任条山集团党委委员、党委副书记、纪委书记、副总经理；2010 年 8 月至 2012 年 4 月任甘肃省药碱厂党委委员、普华甜菊糖公司副总经理；2012 年 4 月至 2014 年 4 月任甘肃亚盛实业（集团）股份有限公司条山农工商开发分公司副经理、党委委员；2014 年 4 月至今任本公司副总经理。
李柯荫	2008 年 4 月至 2010 年 4 月任甘肃亚盛实业（集团）股份有限公司综合管理中心副主任兼企业管理部部长；2010 年 5 月至 2012 年 4 月任甘肃亚盛绿鑫集团有限责任公司董事会秘书；2012 年 5 月至 2014 年 4 月任甘肃亚盛绿鑫集团有限责任公司副总经理、董事会秘书；2014 年 4 月至今任本公司副总经理。
高俊平	2009 年 1 月至今任甘肃亚盛国际贸易有限公司董事长兼总经理；2014 年 4 月至今任本公司副总经理。
沈晓红	2003 年 4 月至 2014 年 4 月，在甘肃亚兰药业有限公司工作，担任财务部部长、副总经理等职务；2014 年 4 月至今任本公司总会计师
[符继军]	2009 年 2 月至 2012 年 5 月在甘肃省农垦集团公司党委办、董办、总经理办公室担任秘书、兼任特种药材管理处副主任科员、主任科员；2012 年 6 月至 2014 年 4 月任本公司总经理助理；2012 年 7 月起任本公司董事会秘书；2015 年 2 月 28 日因病去世。

其它情况说明

(二) 董事、监事、高级管理人员报告期内被授予的股权激励情况

√适用□不适用

单位:万股

姓名	职务	年初持有股票期权数量	报告期新授予股票期权数量	报告期内可行权股份	报告期股票期权行权股份	股票期权行权价格(元)	期末持有股票期权数量	报告期末市价(元)
刘建禄	总经理	15.68	0	0	0	5.97	15.68	1,464,512
张杰武	副总经理	22.00	0	0	0	5.97	22.00	2,054,800
王 晴	副总经理	12.00	0	0	0	5.97	12.00	1,120,800
刘茂盛	财务总监	12.00	0	0	0	5.97	12.00	1,120,800
殷图廷	副总经理	7.45	0	0	0	5.97	7.45	695,830
李柯荫	副总经理	4.96	0	0	0	5.97	4.96	463,264
高俊平	副总经理	11.60	0	0	0	5.97	11.60	1,083,440
[符继军]	原董事会秘书	12.00	0	0	0	5.97	12.00	1,120,800
合计	/	97.69				/	97.69	/

二、现任及报告期内离任董事、监事和高级管理人员的任职情况**(一) 在股东单位任职情况**

√适用 □不适用

任职人员姓名	股东单位名称	在股东单位担任的职务	任期起始日期	任期终止日期
杨树军	甘肃省农垦集团有限责任公司	党委书记、董事长	2006年6月2日	
何宗仁	甘肃省农垦集团有限责任公司	党委委员、董事、总经理	2006年7月1日	
毕 晋	甘肃省农垦集团有限责任公司	总会计师	2010年11月12日	
李金有	甘肃省农垦集团有限责任公司	党委副书记、纪委书记、董事。	2008年11月1日	
王海清	甘肃省农垦集团有限责任公司	工会主席	2014年9月23日	
李克恕	甘肃省农垦资产管理有限公司	总经理	2014年9月23日	
在股东单位任职情况的说明				

(二) 在其他单位任职情况

√适用 □不适用

任职人员姓名	其他单位名称	在其他单位担任的职务	任期起始日期	任期终止日期
董 野	甘肃亚盛盐化工业集团有限责任公司	总经理	2013 年 4 月 24 日	
李通国	甘肃省地质调查院	副院长兼总工程师		
朱 宁	甘肃省委党校	经济教研部主任		
罗俊杰	甘肃省农科院生物技术研究所	所长	2008 年 5 月 4 日	
李铁林	甘肃天问律师事务所	合伙人		
	兰州市仲裁委员会	仲裁员		
曹香芝	兰州市城市发展投资公司	总经济师	2006 年 7 月 6 日	
刘志军	兰州商学院	教授		
陈秉谱	甘肃农业大学	副教授		
在其他单位任职情况的说明				

三、董事、监事、高级管理人员报酬情况

董事、监事、高级管理人员报酬的决策程序	以年初签订的《经营管理目标责任书》为年终考核兑现年薪的主要依据。
董事、监事、高级管理人员报酬确定依据	董事、监事未领取董事、监事津贴，独立董事津贴参照当地工资水平按固定数额领取，高管薪酬按照管理职务根据公司相关制度及绩效考核等指标确定。
董事、监事和高级管理人员报酬的应付报酬情况	独立董事、高级管理人员的报酬按公司相关制度按时、足额支付。
报告期末全体董事、监事和高级管理人员实际获得的报酬合计	报告期内，公司全体董事、监事和高级管理人员实际获得的报酬合计为 179.72 万元。

四、公司董事、监事、高级管理人员变动情况

姓名	担任的职务	变动情形	变动原因
董 野	董事	离任	工作变动
李克恕	董事	选举	工作需要
王海清	董事	选举	工作需要
李通国	独立董事	离任	个人原因

朱 宁	独立董事	离任	个人原因
罗俊杰	独立董事	离任	个人原因
刘志军	独立董事	选举	工作需要
陈秉谱	独立董事	选举	工作需要

五、公司核心技术团队或关键技术人员情况

本报告期内公司不存在核心技术团队或关键技术人员变动情况。

六、母公司和主要子公司的员工情况

(一) 员工情况

母公司在职员工的数量	6,001
主要子公司在职员工的数量	1,612
在职员工的数量合计	7,613
母公司及主要子公司需承担费用的离退休职工人数	
专业构成	
专业构成类别	专业构成人数
生产人员	5,284
销售人员	121
技术人员	681
财务人员	272
行政人员	836
其他人员	419
合计	7,613
教育程度	
教育程度类别	数量（人）
本科及以上学历	331
大专	926
中专	622
高中及以下	5,734
合计	7,613

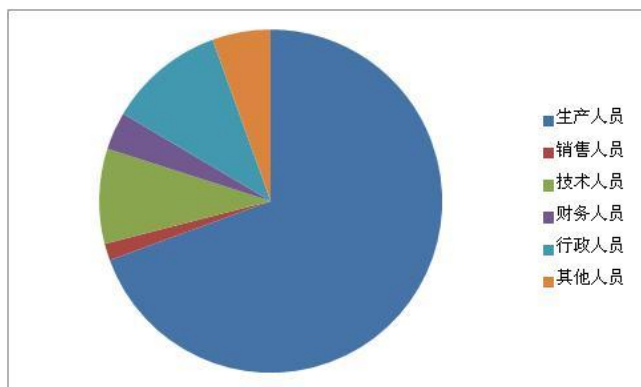
(二) 薪酬政策

根据公司《甘肃亚盛实业（集团）股份有限公司分（子）公司经营管理目标考核暂行办法》（亚盛股份【2012】17号）、《甘肃亚盛实业（集团）股份有限公司机关员工工资方案》（亚盛股份【2012】93号）

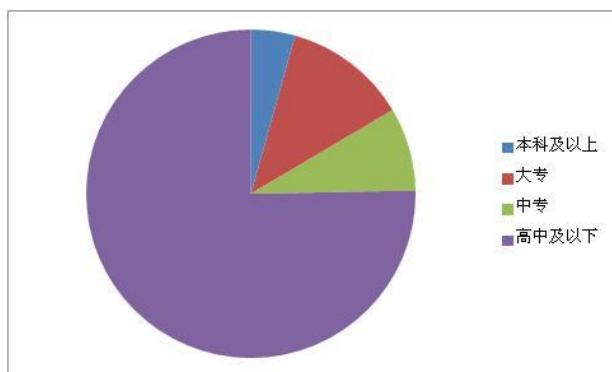
(三) 培训计划

1、2015年7月董事、监事、高级管理人员及各分子公司主要经营管理人员专项培训；
2、全年分片区开展内部控制体系、内部控制制度、财务法规、企业文化等专项培训，建立员工培训档案，分类组织考试，将考试成绩作为晋升的重要依据。

(四) 专业构成统计图



(五) 教育程度统计图



第八节 公司治理

一、公司治理及内幕知情人登记管理等相关情况说明

公司按照《公司法》、《证券法》、《上市公司治理准则》、《上海证券交易所股票上市规则》等法律法规的要求，建立了较为完善的公司治理结构和公司治理制度，公司权力机构、决策机构、监督机构及经营管理层之间权责明确，运作规范。

1、公司股东大会：报告期内，公司能够按照《公司法》、《证券法》、《公司章程》、《上海证券交易所股票上市规则》等有关规定，根据制定的《股东大会议事规则》规范操作，会议召开程序合法，股东大会的召集符合相关规定，会议记录完整，会议决议的董事签名完整，会议决议披露及时、准确、完整。

2、控股股东与公司：公司具有独立的业务及自主经营能力，公司董事会、监事会和内部机构能够独立运作。公司通过《股东大会议事规则》、《公司章程》等制度设立相关条款，建立了防止控股股东及其关联企业占用上市公司资金、侵害上市公司利益的长效机制；与公司发生的关联交易公平合理，并严格履行了信息披露义务。公司与控股股东在人员、资产、财务、机构和业务方面做到“五独立”，公司具有独立完整的业务及自主经营能力。

3、公司董事会：报告期内，按照公司制定的《董事会议事规则》规范操作，董事会的召集符合相关规定，董事能按时出席会议，勤勉尽责，认真履行职责，对会议议案认真讨论，充分发表意见，独立董事对重大事项发表独立意见；董事会会议记录及签名完整，会议决议做到了及时、准确、完整披露；董事会能认真执行股东大会决议；董事会下设战略、审计、提名、薪酬与考核四个专门委员会，专门委员会成员全部由董事组成，其中审计、提名、薪酬与考核委员会中独立董事占多数并担任召集人，战略委员会中有农业专业人士，审计委员会中有一名独立董事是会计专业人士及法律专业人士。董事会及各专门委员会制订了相应的议事规则或工作规程。各相关部门做好与各专门委员会的工作衔接。各位董事能够积极参加有关培训，熟悉有关的法律法规，了解作为董事的权利、义务和责任，认真审阅董事会和股东大会的各项议案，以认真负责的态度出席或授权委托参加董事会和股东大会，为公司科学决策提供强有力的支持。

4、公司监事会：报告期内，按照公司制定的《监事会议事规则》规范操作，监事会的召开能够按照法定程序进行，监事列席董事会会议，决议能够充分及时披露，监事会未发生对董事会决议否决的情况，未发现公司财务报告存在不实情形，未发现董事、总经理履行职务时有违法、违规的行为。

5、经理层：报告期内，能够在《公司章程》规定的职权范围内和董事会授权范围内对日常经营管理实施有效控制，认真执行了公司董事会和股东大会决议，并定期向董事会报告董事会决议、股东大会决议的执行情况。

6、信息披露及透明度：公司董事会设立专门机构并配备相应人员，依法履行信息披露义务，接待来访、回答咨询等；所有投资者均有平等的机会获得公司信息；公司信息披露真实、准确、完整、及时、公平，符合监管要求。

7、关于投资者关系及相关利益者

公司充分尊重和维护相关利益者的合法权益，实现股东、员工、社会等各方面利益的平衡，共同推动公司持续、健康的发展。公司设立投资者热线电话及在公司网站中设置了投资者关系专栏，同时通过及时回复上证E互动平台提问，年内举办了2次业绩说明会，积极与投资者进行交流互动，听取广大投资者对于公司生产经营、未来发展的意见和建议，维护了良好的投资者关系管理。

8、公司内幕知情人登记管理情况

报告期内，公司严格执行《甘肃亚盛实业（集团）股份有限公司内幕信息知情人管理制度》的相关规定，对涉及公司定期报告发布、重大事项审议期间的相关内幕知情人进行登记、备案，如实、完整地记录内幕信息在公开前各环节所有内幕信息知情人名单，建立了内幕信息知情人档案，维护公司信息披露公开、公平和公正。经自查，未发现内幕信息知情人在影响公司股价的重大敏感信息披露前，利用内幕信息买卖公司股票的情况，也未发现相关人员利用内幕信息从事内幕交易的情况。

公司治理与《公司法》和中国证监会相关规定的要求是否存在差异；如有差异，应当说明原因：

报告期内，公司治理与《公司法》和中国证监会相关的规定不存在差异。

二、股东大会情况简介

会议届次	召开日期	会议议案名称	决议情况	决议刊登的指定网站的查询索引	决议刊登的披露日期
2014 年第一次临时股东大会	2014 年 2 月 13 日	1、《关于资产收购暨关联交易的议案》；2、《〈公司章程〉修正案》	审议通过	www.sse.com.cn	2014 年 2 月 14 日
2013 年年度股东大会	2014 年 5 月 28 日	1、《2013 年度董事会工作报告》；2、《2013 年度监事会工作报告》；3、《2013 年度财务决算报告》；4、《2013 年年度报告及摘要》；5、《〈公司章程〉修正案》；6、《未来三年（2014-2016 年）股东回报规划》；7、《2013 年度利润分配预案》；8、《关于续聘 2014 年度年审会计师事务所及支付 2013 年度财务及内控审计费用的议案》；9、《关于 2014 年度日常关联交易事项的议案》	审议通过	www.sse.com.cn	2014 年 5 月 30 日
2014 年第二次临时股东大会	2014 年 9 月 22 日	1、《关于增选第六届董事会董事的议案》；2、《关于为全资子公司甘肃亚盛绿鑫啤酒原料集团有限责任公司提供担保的议案》；3、《关于为全资子公司甘肃亚盛国际贸易有限公司提供担保的议案》	审议通过	www.sse.com.cn	2014 年 9 月 23 日
2014 年第三次临时股东大会	2014 年 11 月 19 日	《关于增选第六届董事会独立董事的议案》	审议通过	www.sse.com.cn	2014 年 11 月 20 日

三、董事履行职责情况

(一) 董事参加董事会和股东大会的情况

董事姓名	是否独立董事	参加董事会情况						参加股东大会情况
		本年应参	亲自出	以通讯	委托出	缺席	是否连续两	出席股东

		加董事会 次数	席次数	方式参 加次数	席次数	次数	次未亲自参 加会议	大会的次 数
杨树军	否	9	9		0	0		4
何宗仁	是	9	9		0	0		3
毕晋	否	9	9		0	0		4
王海清	否	2	1	1	0	0		1
李克恕	否	2	2		0	0		1
李铁林	是	9	9		0	0		4
曹香芝	是	9	9		0	0		4
刘志军	是	1	1		0	0		0
陈秉谱	是	1	1		0	0		0
董野	否	7	7		0	0		2
李通国	是	7	7		0	0		3
朱宁	是	8	8		0	0		4
罗俊杰	是	8	8		0	0		4

年内召开董事会会议次数	9
其中：现场会议次数	9
通讯方式召开会议次数	0
现场结合通讯方式召开会议次数	9

四、董事会下设专门委员会在报告期内履行职责时所提出的重要意见和建议

报告期内，公司董事会下设各专门委员会依据相关规定认真履职，在公司经营管理中充分发挥其专业作用，详细情况如下：

1. 公司董事会审计与内控委员会在聘任审计机构，内部控制制度建设、定期报告编制和年度审计等工作中，与公司管理层及审计师充分沟通，审阅财务报告，发表专业意见，认真履行专业职责。

2. 公司董事会薪酬与考核委员会在制订公司董事、监事、高级管理人员薪酬标准时，对制定和执行进行监督审查，并向董事会发表专业意见。

3. 公司董事会提名委员会在公司董事换届过程及公司高级管理人员换届聘任时，对董事候选人和高级管理人员候选人资格进行审核，并向董事会提交专业意见。

4. 公司董事会战略委员会在公司战略决策时，对设立分子公司、对外投资及项目建设等事项进行了审核，并向董事会提出了专业意见。

五、监事会发现公司存在风险的说明

监事会对报告期内的监督事项无异议。

六、公司就其与控股股东在业务、人员、资产、机构、财务等方面存在的不能保证独立性、不能保持自主经营能力的情况说明

无

七、报告期内对高级管理人员的考评机制，以及激励机制的建立、实施情况

公司董事会依据有关程序，经理层结合公司实际制订《公司经营目标考核暂行办法》、《公司经营班子及班子成员年度考核办法》等，每年按规定组成考核组对高管人员进行考评。考评按

照高管人员述职述廉、民主测评、个别谈话、考核组评议、董事会研究等程序进行，最终形成考核结果在一定范围内进行公示。考核结果作为高管人员兑现年薪、奖惩、晋升、降职等重要依据。同时，年终由经理层授权组成若干考核组对公司所属分、子公司经营层人员进行考评。考评内容主要为德、能、勤、绩、廉等为主，重点考核经营班子对年初签订的经营目标的完成情况，作为分、子公司经营层人员年终兑现年薪的主要依据。

公司高管人员具体激励政策由公司董事会研究制定，出台《分、子公司经营管理目标考核暂行办法》、《分、子公司领导人员管理办法》等制度，明确规定：每年年初主要负责人代表班子与公司签订《经营目标责任书》，确定年度经营计划和具体完成目标，待年终考核后根据经营目标完成情况及成员个人考核结果核定年薪总额。

高管人员除年终兑现年薪外，对在年度做出突出贡献的管理人员根据情况，可额外进行奖励。同时，对在年度工作中有突出表现的分、子公司和经营班子成员进行授奖，在职工大会上予以表彰，并印发其先进事迹在公司内进行广泛宣传，以起到树立榜样，传播正能量的积极作用。

第九节 内部控制

一、内部控制责任声明及内部控制制度建设情况

按照企业内部控制规范体系的规定，建立健全和有效实施内部控制，评价其有效性，并如实披露内部控制评价报告是公司董事会的责任。监事会对董事会建立和实施内部控制进行监督。经理层负责组织领导企业内部控制的日常运行。公司董事会、监事会及董事、监事、高级管理人员保证本报告内容不存在任何虚假记载、误导性陈述或重大遗漏，并对报告内容的真实性、准确性和完整性承担个别及连带法律责任。

公司内部控制的目标是合理保证经营管理合法合规、资产安全、财务报告及相关信息真实完整，提高经营效率和效果，促进实现发展战略。由于内部控制存在的固有局限性，故仅能为实现上述目标提供合理保证。此外，由于情况的变化可能导致内部控制变得不恰当，或对控制政策和程序遵循的程度降低，根据内部控制评价结果推测未来内部控制的有效性具有一定的风险。

公司已全面完成内部控制建设工作。

是否披露内部控制自我评价报告：是

二、内部控制审计报告的相关情况说明

审计机构瑞华会计师事务所（特殊普通合伙）认为，本公司于 2014 年 12 月 31 日按照《企业内部控制基本规范》和相关规定在所有重大方面保持了有效的财务报告内部控制。

是否披露内部控制审计报告：是

三、年度报告重大差错责任追究制度及相关执行情况说明

为提高公司的规范运作水平，增强信息披露的真实性、准确性、完整性和及时性，提高年报信息披露的质量和透明度，根据《中华人民共和国公司法》、《中华人民共和国证券法》、中国证券监督管理委员会（2009）34 号公告、《上海证券交易所股票上市规则》等法律法规的要求，结合公司实际情况，本公司制定了《年度报告信息披露重大差错责任追究制度》。

报告期内，公司严格按照《年度报告信息披露重大责任差错追究制度》的规定执行，未发生年度报告信息披露重大差错。

第十节 财务报告

一、审计报告

瑞华审字[2015]62050007 号

甘肃亚盛实业（集团）股份有限公司全体股东：

我们审计了后附的甘肃亚盛实业（集团）股份有限公司的财务报表，包括 2014 年 12 月 31 日合并及公司的资产负债表，2014 年度合并及公司的利润表、合并及公司的现金流量表和合并及公司的股东权益变动表以及财务报表附注。

一、管理层对财务报表的责任

编制和公允列报财务报表是甘肃亚盛实业（集团）股份有限公司管理层的责任。这种责任包括：（1）按照企业会计准则的规定编制财务报表，并使其实现公允反映；（2）设计、执行和维护必要的内部控制，以使财务报表不存在由于舞弊或错误导致的重大错报。

二、注册会计师的责任

我们的责任是在执行审计工作的基础上对财务报表发表审计意见。我们按照中国注册会计师审计准则的规定执行了审计工作。中国注册会计师审计准则要求我们遵守中国注册会计师职业道德守则，计划和执行审计工作以对财务报表是否不存在重大错报获取合理保证。

审计工作涉及实施审计程序，以获取有关财务报表金额和披露的审计证据。选择的审计程序取决于注册会计师的判断，包括对由于舞弊或错误导致的财务报表重大错报风险的评估。在进行风险评估时，注册会计师考虑与财务报表编制和公允列报相关的内部控制，以设计恰当的审计程序。审计工作还包括评价管理层选用会计政策的恰当性和作出会计估计的合理性，以及评价财务报表的总体列报。

我们相信，我们获取的审计证据是充分、适当的，为发表审计意见提供了基础。

三、审计意见

我们认为，上述财务报表在所有重大方面按照企业会计准则的规定编制，公允反映了甘肃亚盛实业（集团）股份有限公司 2014 年 12 月 31 日合并及公司的财务状况以及 2014 年度合并及公司的经营成果和现金流量。

二、财务报表

合并资产负债表

2014 年 12 月 31 日

编制单位：甘肃亚盛实业（集团）股份有限公司

单位：元 币种：人民币

项目	附注	期末余额	期初余额
流动资产：			
货币资金	六、1	885,089,703.74	1,173,448,300.90
结算备付金			
拆出资金			
以公允价值计量且其变动计入当期损益的金融资产			
衍生金融资产			
应收票据	六、2	1,000,000.00	640,000.00
应收账款	六、3	607,811,574.63	464,762,265.17
预付款项	六、4	290,272,988.20	301,824,618.78
应收保费			
应收分保账款			
应收分保合同准备金			
应收利息			
应收股利			
其他应收款	六、5	152,223,172.55	177,349,633.39
买入返售金融资产			
存货	六、6	854,129,952.17	702,835,729.42
划分为持有待售的资产			
一年内到期的非流动资产			
其他流动资产	六、7	363,000,000.00	30,000,000.00
流动资产合计		3,153,527,391.29	2,850,860,547.66
非流动资产：			
发放贷款及垫款			
可供出售金融资产	六、8	479,419,500.00	216,151,500.00
持有至到期投资			
长期应收款			
长期股权投资	六、9	7,449,500.36	9,649,595.35
投资性房地产	六、10	112,976,586.95	56,630,908.77
固定资产	六、11	1,403,474,942.04	879,246,005.01
在建工程	六、12	99,764,231.98	481,976,617.05
工程物资	六、13	32,681,235.84	32,681,235.84
固定资产清理			
生产性生物资产	六、14	27,159,558.76	7,536,148.10
油气资产			
无形资产	六、15	2,061,061,030.40	2,111,075,492.87
开发支出			
商誉			
长期待摊费用	六、16	177,788,353.43	121,195,007.71
递延所得税资产	六、17	8,142,138.53	6,899,123.67
其他非流动资产	六、18	47,385,250.71	46,470,367.71
非流动资产合计		4,457,302,329.00	3,969,512,002.08

资产总计		7,610,829,720.29	6,820,372,549.74
流动负债:			
短期借款	六、19	473,000,000.00	475,500,000.00
向中央银行借款			
吸收存款及同业存放			
拆入资金			
以公允价值计量且其变动计入当期损益的金融负债			
衍生金融负债			
应付票据			
应付账款	六、20	172,214,925.89	147,234,585.86
预收款项	六、21	130,027,719.45	55,872,568.56
卖出回购金融资产款			
应付手续费及佣金			
应付职工薪酬	六、22	51,592,081.54	58,274,349.62
应交税费	六、23	31,453,696.40	35,909,810.17
应付利息	六、24	42,616,962.05	20,346,889.14
应付股利	六、25	1,392,780.00	1,400,900.00
其他应付款	六、26	442,224,286.06	538,636,871.89
应付分保账款			
保险合同准备金			
代理买卖证券款			
代理承销证券款			
划分为持有待售的负债			
一年内到期的非流动负债	六、27	2,000,000.00	399,476,045.47
其他流动负债			
流动负债合计		1,346,522,451.39	1,732,652,020.71
非流动负债:			
长期借款	六、28	134,069,401.05	76,649,780.98
应付债券	六、29	1,190,119,649.81	
其中：优先股			
永续债			
长期应付款			
长期应付职工薪酬			
专项应付款	六、30	2,558,470.00	2,558,470.00
预计负债			
递延收益	六、31	75,225,505.04	52,460,000.00
递延所得税负债	六、17	102,194,250.00	36,377,250.00
其他非流动负债			
非流动负债合计		1,504,167,275.90	168,045,500.98
负债合计		2,850,689,727.29	1,900,697,521.69
所有者权益			
股本	六、32	1,946,915,121.00	1,946,915,121.00
其他权益工具			
其中：优先股			
永续债			
资本公积	六、33	550,386,429.05	1,077,246,899.09
减：库存股			

其他综合收益	六、34	313,182,750.00	115,731,750.00
专项储备			
盈余公积	六、35	293,449,363.52	276,033,952.82
一般风险准备			
未分配利润	六、36	1,606,364,091.22	1,456,589,232.47
归属于母公司所有者权益合计		4,710,297,754.79	4,872,516,955.38
少数股东权益		49,842,238.21	47,158,072.67
所有者权益合计		4,760,139,993.00	4,919,675,028.05
负债和所有者权益总计		7,610,829,720.29	6,820,372,549.74

法定代表人：杨树军
刘茂盛

主管会计工作负责人：刘建禄

会计机构负责人：

母公司资产负债表

2014 年 12 月 31 日

编制单位：甘肃亚盛实业（集团）股份有限公司

单位：元 币种：人民币

项目	附注	期末余额	期初余额
流动资产：			
货币资金		718,665,113.37	952,667,754.82
以公允价值计量且其变动计入当期损益的金融资产			
衍生金融资产			
应收票据		1,000,000.00	640,000.00
应收账款	十四、1	303,555,086.80	285,735,699.49
预付款项		144,684,887.33	216,491,194.16
应收利息			
应收股利			
其他应收款	十四、2	1,033,270,393.21	526,499,180.33
存货		360,630,115.61	322,071,262.25
划分为持有待售的资产			
一年内到期的非流动资产			
其他流动资产		363,000,000.00	30,000,000.00
流动资产合计		2,924,805,596.32	2,334,105,091.05
非流动资产：			
可供出售金融资产		479,419,500.00	216,151,500.00
持有至到期投资			
长期应收款			
长期股权投资	十四、3	773,922,680.32	568,906,256.99
投资性房地产		64,040,014.12	
固定资产		673,605,915.77	380,145,536.83
在建工程		60,382,716.41	471,403,384.80
工程物资		32,681,235.84	32,681,235.84
固定资产清理			
生产性生物资产		27,159,558.76	4,229,509.29
油气资产			
无形资产		1,887,512,032.82	1,840,964,531.67
开发支出			

商誉			
长期待摊费用		40,902,487.53	19,482,446.39
递延所得税资产			
其他非流动资产		45,003,700.71	46,256,997.71
非流动资产合计		4,084,629,842.28	3,580,221,399.52
资产总计		7,009,435,438.60	5,914,326,490.57
流动负债：			
短期借款		210,000,000.00	200,000,000.00
以公允价值计量且其变动计入当期损益的金融负债			
衍生金融负债			
应付票据			
应付账款		61,193,617.72	65,671,592.92
预收款项		109,213,516.93	45,682,884.69
应付职工薪酬		42,568,239.71	32,832,714.69
应交税费		18,725,231.55	33,144,864.87
应付利息		41,955,822.24	19,253,444.71
应付股利			
其他应付款		630,384,643.31	506,326,144.24
划分为持有待售的负债			
一年内到期的非流动负债		2,000,000.00	399,476,045.47
其他流动负债			
流动负债合计		1,116,041,071.46	1,302,387,691.59
非流动负债：			
长期借款		19,069,401.05	21,649,780.98
应付债券		1,190,119,649.81	
其中：优先股			
永续债			
长期应付款			
长期应付职工薪酬			
专项应付款		2,558,470.00	2,558,470.00
预计负债			
递延收益		27,550,505.04	14,300,000.00
递延所得税负债		102,194,250.00	36,377,250.00
其他非流动负债			
非流动负债合计		1,341,492,275.90	74,885,500.98
负债合计		2,457,533,347.36	1,377,273,192.57
所有者权益：			
股本		1,946,915,121.00	1,946,915,121.00
其他权益工具			
其中：优先股			
永续债			
资本公积		908,709,650.95	1,226,527,661.25
减：库存股			
其他综合收益		313,182,750.00	115,731,750.00
专项储备			
盈余公积		263,959,352.44	246,543,941.74
未分配利润		1,119,135,216.85	1,001,334,824.01

所有者权益合计		4,551,902,091.24	4,537,053,298.00
负债和所有者权益总计		7,009,435,438.60	5,914,326,490.57

法定代表人：杨树军

主管会计工作负责人：刘建禄

会计机构负责人：刘茂盛

合并利润表

2014年1—12月

单位：元 币种：人民币

项目	附注	本期发生额	上期发生额
一、营业总收入		2,244,848,820.55	2,698,886,609.30
其中：营业收入	六、37	2,244,848,820.55	2,698,886,609.30
利息收入			
已赚保费			
手续费及佣金收入			
二、营业总成本		2,051,926,869.23	2,349,097,613.79
其中：营业成本	六、37	1,746,843,030.51	2,084,773,263.99
利息支出			
手续费及佣金支出			
退保金			
赔付支出净额			
提取保险合同准备金净额			
保单红利支出			
分保费用			
营业税金及附加	六、38	3,222,515.39	2,865,704.17
销售费用	六、39	39,765,000.42	33,373,218.15
管理费用	六、40	180,125,390.11	171,869,944.63
财务费用	六、41	69,095,612.02	43,886,781.43
资产减值损失	六、42	12,875,320.78	12,328,701.42
加：公允价值变动收益（损失以“－”号填列）			
投资收益（损失以“－”号填列）	六、3	7,706,126.52	2,583,265.89
其中：对联营企业和合营企业的投资收益			
汇兑收益（损失以“－”号填列）			
三、营业利润（亏损以“－”号填列）		200,628,077.84	352,372,261.40
加：营业外收入	六、44	15,860,898.42	57,003,513.96
其中：非流动资产处置利得			
减：营业外支出	六、45	4,766,223.97	3,271,273.55
其中：非流动资产处置损失			
四、利润总额（亏损总额以“－”号填列）		211,722,752.29	406,104,501.81
减：所得税费用	六、46	1,942,514.88	106,946.00
五、净利润（净亏损以“－”号填列）		209,780,237.41	405,997,555.81
归属于母公司所有者的净利润		206,128,571.87	406,704,888.36
少数股东损益		3,651,665.54	-707,332.55
六、其他综合收益的税后净额		197,451,000.00	15,975,000.00
归属母公司所有者的其他综合收益的税后净额		197,451,000.00	15,975,000.00

(一)以后不能重分类进损益的其他综合收益			
1. 重新计量设定受益计划净负债或净资产的变动			
2. 权益法下在被投资单位不能重分类进损益的其他综合收益中享有的份额			
(二)以后将重分类进损益的其他综合收益		197,451,000.00	15,975,000.00
1. 权益法下在被投资单位以后将重分类进损益的其他综合收益中享有的份额			
2. 可供出售金融资产公允价值变动损益	六、47	197,451,000.00	15,975,000.00
3. 持有至到期投资重分类为可供出售金融资产损益			
4. 现金流量套期损益的有效部分			
5. 外币财务报表折算差额			
6. 其他			
归属于少数股东的其他综合收益的税后净额			
七、综合收益总额		407,231,237.41	421,972,555.81
归属于母公司所有者的综合收益总额		403,579,571.87	422,679,888.36
归属于少数股东的综合收益总额		3,651,665.54	-707,332.55
八、每股收益：			
(一) 基本每股收益(元/股)		0.1059	0.2089
(二) 稀释每股收益(元/股)		0.1059	0.2089

本期发生同一控制下企业合并的，被合并方在合并前实现的净利润为：_____元，上期被合并方实现的净利润为：_____元。

法定代表人：杨树军

主管会计工作负责人：刘建禄 会计机构负责人：刘茂盛

母公司利润表

2014年1—12月

单位：元 币种：人民币

项目	附注	本期发生额	上期发生额
一、营业收入	十四、4	1,551,993,849.32	1,759,193,961.56
减：营业成本	十四、4	1,204,022,263.80	1,331,832,967.05
营业税金及附加		968,484.91	239,463.05
销售费用		11,890,760.84	13,358,211.16
管理费用		126,790,238.88	104,184,839.13
财务费用		36,028,037.31	19,246,767.85
资产减值损失		7,621,686.69	186,514.23
加：公允价值变动收益（损失以“－”号填列）			
投资收益（损失以“－”号填列）	十四、5	9,906,221.51	3,569,304.82
其中：对联营企业和合营企业的投资收益			
二、营业利润（亏损以“－”号填列）		174,578,598.40	293,714,503.91
加：营业外收入		1,799,151.99	37,340,013.99
其中：非流动资产处置利得			

减：营业外支出		2,106,212.23	1,190,675.13
其中：非流动资产处置损失			
三、利润总额（亏损总额以“－”号填列）		174,271,538.16	329,863,842.77
减：所得税费用		117,432.20	
四、净利润（净亏损以“－”号填列）		174,154,105.96	329,863,842.77
五、其他综合收益的税后净额		197,451,000.00	15,975,000.00
（一）以后不能重分类进损益的其他综合收益			
1. 重新计量设定受益计划净负债或净资产的变动			
2. 权益法下在被投资单位不能重分类进损益的其他综合收益中享有的份额			
（二）以后将重分类进损益的其他综合收益		197,451,000.00	15,975,000.00
1. 权益法下在被投资单位以后将重分类进损益的其他综合收益中享有的份额			
2. 可供出售金融资产公允价值变动损益		197,451,000.00	15,975,000.00
3. 持有至到期投资重分类为可供出售金融资产损益			
4. 现金流量套期损益的有效部分			
5. 外币财务报表折算差额			
6. 其他			
六、综合收益总额		371,605,105.96	345,838,842.77
七、每股收益：			
（一）基本每股收益（元/股）			
（二）稀释每股收益（元/股）			

法定代表人：杨树军

主管会计工作负责人：刘建禄 会计机构负责人：刘茂盛

合并现金流量表

2014 年 1—12 月

单位：元 币种：人民币

项目	附注	本期发生额	上期发生额
一、经营活动产生的现金流量：			
销售商品、提供劳务收到的现金		2,258,458,840.39	2,778,958,524.35
客户存款和同业存放款项净增加额			
向中央银行借款净增加额			
向其他金融机构拆入资金净增加额			
收到原保险合同保费取得的现金			
收到再保险业务现金净额			
保户储金及投资款净增加额			
处置以公允价值计量且其变动计入当期损益的金融资产净增加额			
收取利息、手续费及佣金的现金			
拆入资金净增加额			

回购业务资金净增加额			
收到的税费返还		3,179,364.46	9,267,063.68
收到其他与经营活动有关的现金		23,371,211.48	157,862,054.72
经营活动现金流入小计		2,285,009,416.33	2,946,087,642.75
购买商品、接受劳务支付的现金		1,869,046,639.45	2,285,900,871.11
客户贷款及垫款净增加额			
存放中央银行和同业款项净增加额			
支付原保险合同赔付款项的现金			
支付利息、手续费及佣金的现金			
支付保单红利的现金			
支付给职工以及为职工支付的现金		154,649,016.68	128,136,043.22
支付的各项税费		6,814,694.87	7,644,870.65
支付其他与经营活动有关的现金		117,964,336.18	156,666,906.79
经营活动现金流出小计		2,148,474,687.18	2,578,348,691.77
经营活动产生的现金流量净额		136,534,729.15	367,738,950.98
二、投资活动产生的现金流量：			
收回投资收到的现金		1,330,000,000.00	340,000,000.00
取得投资收益收到的现金		9,906,221.51	3,569,304.82
处置固定资产、无形资产和其他长期资产收回的现金净额		2,659,443.64	65,168,528.03
处置子公司及其他营业单位收到的现金净额			
收到其他与投资活动有关的现金		200,000,000.00	550,000,000.00
投资活动现金流入小计		1,542,565,665.15	958,737,832.85
购建固定资产、无形资产和其他长期资产支付的现金		330,963,483.43	531,665,860.49
投资支付的现金		1,663,000,000.00	374,200,000.00
质押贷款净增加额			
取得子公司及其他营业单位支付的现金净额		533,772,153.10	
支付其他与投资活动有关的现金		20,000,000.00	200,000,000.00
投资活动现金流出小计		2,547,735,636.53	1,105,865,860.49
投资活动产生的现金流量净额		-1,005,169,971.38	-147,128,027.64
三、筹资活动产生的现金流量：			
吸收投资收到的现金			396,500.00
其中：子公司吸收少数股东投资收到的现金			
取得借款收到的现金		737,240,000.00	569,500,000.00
发行债券收到的现金		1,189,000,000.00	
收到其他与筹资活动有关的现金		19,702,430.33	24,300,000.00
筹资活动现金流入小计		1,945,942,430.33	594,196,500.00
偿还债务支付的现金		1,080,740,000.00	529,059,251.36
分配股利、利润或偿付利息支付的现金		98,723,354.93	105,349,969.77
其中：子公司支付给少数股东的股利、利润			
支付其他与筹资活动有关的现金		3,000,989.24	10,202,430.33
筹资活动现金流出小计		1,182,464,344.17	644,611,651.46

筹资活动产生的现金流量净额		763,478,086.16	-50,415,151.46
四、汇率变动对现金及现金等价物的影响			
五、现金及现金等价物净增加额		-105,157,156.07	170,195,771.88
加：期初现金及现金等价物余额		964,245,870.57	794,050,098.69
六、期末现金及现金等价物余额		859,088,714.50	964,245,870.57

法定代表人：杨树军

主管会计工作负责人：刘建禄 会计机构负责人：刘茂盛

母公司现金流量表

2014 年 1—12 月

单位：元 币种：人民币

项目	附注	本期发生额	上期发生额
一、经营活动产生的现金流量：			
销售商品、提供劳务收到的现金		1,576,049,316.33	1,785,367,243.63
收到的税费返还			
收到其他与经营活动有关的现金		29,784,521.80	76,937,066.48
经营活动现金流入小计		1,605,833,838.13	1,862,304,310.11
购买商品、接受劳务支付的现金		1,229,878,023.96	1,248,172,832.13
支付给职工以及为职工支付的现金		93,645,699.98	74,566,804.41
支付的各项税费		2,989,391.31	3,471,753.85
支付其他与经营活动有关的现金		239,027,423.84	162,624,681.13
经营活动现金流出小计		1,565,540,539.09	1,488,836,071.52
经营活动产生的现金流量净额		40,293,299.04	373,468,238.59
二、投资活动产生的现金流量：			
收回投资收到的现金		1,330,000,000.00	340,000,000.00
取得投资收益收到的现金		9,906,221.51	3,569,304.82
处置固定资产、无形资产和其他长期资产收回的现金净额		1,956,443.64	62,573,435.81
处置子公司及其他营业单位收到的现金净额			
收到其他与投资活动有关的现金		200,000,000.00	550,000,000.00
投资活动现金流入小计		1,541,862,665.15	956,142,740.63
购建固定资产、无形资产和其他长期资产支付的现金		166,406,692.07	323,729,226.76
投资支付的现金		1,663,000,000.00	569,000,000.00
取得子公司及其他营业单位支付的现金净额		507,844,893.82	
支付其他与投资活动有关的现金		20,000,000.00	200,000,000.00
投资活动现金流出小计		2,357,251,585.89	1,092,729,226.76
投资活动产生的现金流量净额		-815,388,920.74	-136,586,486.13
三、筹资活动产生的现金流量：			
吸收投资收到的现金			
取得借款收到的现金		410,000,000.00	200,000,000.00
收到其他与筹资活动有关的现金		1,189,000,000.00	
筹资活动现金流入小计		1,599,000,000.00	200,000,000.00
偿还债务支付的现金		801,000,000.00	288,559,251.36
分配股利、利润或偿付利息支付的		76,907,019.75	88,773,834.29

现金			
支付其他与筹资活动有关的现金			
筹资活动现金流出小计		877,907,019.75	377,333,085.65
筹资活动产生的现金流量净额		721,092,980.25	-177,333,085.65
四、汇率变动对现金及现金等价物的影响			
五、现金及现金等价物净增加额		-54,002,641.45	59,548,666.81
加：期初现金及现金等价物余额		752,667,754.82	693,119,088.01
六、期末现金及现金等价物余额		698,665,113.37	752,667,754.82

法定代表人：杨树军

主管会计工作负责人：刘建禄 会计机构负责人：刘茂盛

合并所有者权益变动表
2014 年 1—12 月

单位:元 币种:人民币

项目	本期												
	归属于母公司所有者权益										少数股东权益	所有者权益合计	
	股本	其他权益工具			资本公积	减：库存股	其他综合收益	专项储备	盈余公积	一般风险准备			未分配利润
	优先股	永续债	其他										
一、上年期末余额	1,946,915,121.00				1,077,246,899.09		115,731,750.00		276,033,952.82		1,456,589,232.47	47,158,072.67	4,919,675,028.05
加：会计政策变更													
前期差错更正													
同一控制下企业合并													
其他													
二、本年期初余额	1,946,915,121.00				1,077,246,899.09		115,731,750.00		276,033,952.82		1,456,589,232.47	47,158,072.67	4,919,675,028.05
三、本期增减变动金额（减少以“－”号填列）					-526,860,470.04		197,451,000.00		17,415,410.70		149,774,858.75	2,684,165.54	-159,535,035.05
（一）综合收益总额							197,451,000.00				206,128,571.87	3,651,665.54	407,231,237.41
（二）所有者投入和减少资本					-533,852,153.04								-533,852,153.04
1. 股东投入的普通股													
2. 其他权益工具持有者投入资本													
3. 股份支付计入所有者权益的金额													
4. 其他					-533,852,153.04								-533,852,153.04
（三）利润分配									17,415,410.70		-56,353,713.12	-967,500.00	-39,905,802.42
1. 提取盈余公积									17,415,410.70		-17,415,410.70		
2. 提取一般风险准备													
3. 对所有者（或股东）的分配											-38,938,302.42	-967,500.00	-39,905,802.42

4. 其他													
(四)所有者权益内部结转													
1. 资本公积转增资本(或股本)													
2. 盈余公积转增资本(或股本)													
3. 盈余公积弥补亏损													
4. 其他													
(五)专项储备													
1. 本期提取													
2. 本期使用													
(六)其他					6,991,683.00							6,991,683.00	
四、本期期末余额	1,946,915,121.00				550,386,429.05		313,182,750.00		293,449,363.52		1,606,364,091.22	49,842,238.21	4,760,139,993.00

项目	上期												
	归属于母公司所有者权益										少数股东权益	所有者权益合计	
	股本	其他权益工具			资本公积	减：库存股	其他综合收益	专项储备	盈余公积	一般风险准备			未分配利润
	优先股	永续债	其他										
一、上年期末余额	1,946,915,121.00				1,071,170,710.03		99,756,750.00		240,420,767.71		1,134,170,407.25	48,436,405.22	4,540,870,161.21
加：会计政策变更													
前期差错更正													
同一控制下企业合并													
其他													
二、本年期初余额	1,946,915,121.00				1,071,170,710.03		99,756,750.00		240,420,767.71		1,134,170,407.25	48,436,405.22	4,540,870,161.21
三、本期增减变动金额(减少以“－”号填列)					6,076,189.06		15,975,000.00		35,613,185.11		322,418,825.22	-1,278,332.55	378,804,866.84
(一)综合收益总额							15,975,000.00				406,704,888.36	-707,332.55	421,972,555.81
(二)所有者投入和减少资本					1,790,964.00							396,500.00	2,187,464.00

1. 股东投入的普通股											396,500.00	396,500.00
2. 其他权益工具持有者投入资本												
3. 股份支付计入所有者权益的金额												
4. 其他				1,790,964.00								1,790,964.00
(三) 利润分配												
1. 提取盈余公积								35,613,185.11	-84,286,063.14	-967,500.00		-49,640,378.03
2. 提取一般风险准备								35,613,185.11	-35,613,185.11			
3. 对所有者(或股东)的分配										-48,672,878.03	-967,500.00	-49,640,378.03
4. 其他												
(四) 所有者权益内部结转												
1. 资本公积转增资本(或股本)												
2. 盈余公积转增资本(或股本)												
3. 盈余公积弥补亏损												
4. 其他												
(五) 专项储备												
1. 本期提取												
2. 本期使用												
(六) 其他				4,285,225.06								4,285,225.06
四、本期期末余额	1,946,915,121.00			1,077,246,899.09	115,731,750.00		276,033,952.82		1,456,589,232.47	47,158,072.67		4,919,675,028.05

法定代表人：杨树军

主管会计工作负责人：刘建禄

会计机构负责人：刘茂盛

母公司所有者权益变动表
2014 年 1—12 月

单位:元 币种:人民币

项目	本期										
	股本	其他权益工具			资本公积	减:库存股	其他综合收益	专项储备	盈余公积	未分配利润	所有者权益合计
		优先股	永续债	其他							
一、上年期末余额	1,946,915,121.00				1,226,527,661.25		115,731,750.00		246,543,941.74	1,001,334,824.01	4,537,053,298.00
加:会计政策变更											
前期差错更正											
其他											
二、本年期初余额	1,946,915,121.00				1,226,527,661.25		115,731,750.00		246,543,941.74	1,001,334,824.01	4,537,053,298.00
三、本期增减变动金额 (减少以“-”号填列)					-317,818,010.30		197,451,000.00		17,415,410.70	117,800,392.84	14,848,793.24
(一) 综合收益总额							197,451,000.00			174,154,105.96	371,605,105.96
(二) 所有者投入和减少资本					-324,809,693.30						-324,809,693.30
1. 股东投入的普通股											
2. 其他权益工具持有者投入资本											
3. 股份支付计入所有者权益的金额											
4. 其他					-324,809,693.30						-324,809,693.30
(三) 利润分配									17,415,410.70	-56,353,713.12	-38,938,302.42
1. 提取盈余公积									17,415,410.70	-17,415,410.70	
2. 对所有者(或股东)的分配										-38,938,302.42	-38,938,302.42
3. 其他											
(四) 所有者权益内部结转											
1. 资本公积转增资本(或股本)											

2. 盈余公积转增资本 (或股本)									
3. 盈余公积弥补亏损									
4. 其他									
(五) 专项储备									
1. 本期提取									
2. 本期使用									
(六) 其他					6,991,683.00				6,991,683.00
四、本期期末余额	1,946,915,121.00				908,709,650.95	313,182,750.00	263,959,352.44	1,119,135,216.85	4,551,902,091.24

项目	上期										
	股本	其他权益工具			资本公积	减：库存股	其他综合收益	专项储备	盈余公积	未分配利润	所有者权益合计
		优先股	永续债	其他							
一、上年期末余额	1,946,915,121.00				1,222,242,436.19		99,756,750.00		213,557,557.46	753,130,243.55	4,235,602,108.20
加：会计政策变更											
前期差错更正											
其他											
二、本年期初余额	1,946,915,121.00				1,222,242,436.19		99,756,750.00		213,557,557.46	753,130,243.55	4,235,602,108.20
三、本期增减变动金额 (减少以“-”号填列)					4,285,225.06		15,975,000.00		32,986,384.28	248,204,580.46	301,451,189.80
(一) 综合收益总额							15,975,000.00			329,863,842.77	345,838,842.77
(二) 所有者投入和减少资本											
1. 股东投入的普通股											
2. 其他权益工具持有者投入资本											
3. 股份支付计入所有者权益的金额											
4. 其他											
(三) 利润分配									32,986,384.28	-81,659,262.31	-48,672,878.03

1. 提取盈余公积								32,986,384.28	-32,986,384.28	
2. 对所有者（或股东）的分配									-48,672,878.03	-48,672,878.03
3. 其他										
（四）所有者权益内部结转										
1. 资本公积转增资本（或股本）										
2. 盈余公积转增资本（或股本）										
3. 盈余公积弥补亏损										
4. 其他										
（五）专项储备										
1. 本期提取										
2. 本期使用										
（六）其他					4,285,225.06					4,285,225.06
四、本期期末余额	1,946,915,121.00				1,226,527,661.25		115,731,750.00	246,543,941.74	1,001,334,824.01	4,537,053,298.00

法定代表人：杨树军

主管会计工作负责人：刘建禄

会计机构负责人：刘茂盛

三、公司基本情况

1. 公司概况

甘肃亚盛实业（集团）股份有限公司（以下简称“本公司”或“公司”）是 1995 年 9 月 19 日经甘肃省人民政府《关于同意甘肃亚盛实业（集团）股份有限公司的批复》（甘政函(1995)36 号）文件批准，由甘肃亚盛盐化工业集团有限责任公司（以下简称“盐化集团”）所属的甘肃省亚盛农工商公司、甘肃金塔兴盛实业公司、甘肃金塔永胜农业发展公司等三家企业的全部资产进行整体改组后，联合甘肃金塔农业开发公司（已更名为甘肃金塔县恒盛农业发展有限公司）、甘肃金盛实业有限公司、甘肃鹏盛农业发展有限责任公司（已更名为甘肃宏泰农业科技有限责任公司）和甘肃省国营生地湾双丰化工厂等四家单位作为发起人共同发起设立的股份有限公司。

经甘肃省人民政府《甘肃省人民政府关于甘肃亚盛实业（集团）股份有限公司公开发行股票的批复》（甘政函(1997)23 号）文件以及中国证券监督管理委员会证监发字(1997)384、385 号文件批准，公司于 1997 年 7 月 24 日至 7 月 31 日以全额预交款、比例配售、余款即退的方式，面向境内社会公众公开发行股票 7,000 万股，并于 8 月 18 日在上海证券交易所挂牌上市交易，股票简称：亚盛集团，股票代码：600108。

2001 年 4 月经甘肃省人民政府甘政函(2000)17 号文、山东省人民政府鲁证字(1999)175 号文及中国证券监督管理委员会《关于甘肃亚盛实业（集团）股份有限公司申请定向发行股票吸收合并山东龙喜股份有限公司的批复》（证监公司字[2001]41 号）文件批准，公司吸收合并山东龙喜股份有限公司。

2006 年 5 月，经甘肃省人民政府国有资产监督管理委员会《关于对甘肃亚盛实业（集团）股份有限公司股权分置改革有关问题的批复》（甘国资产权〔2006〕100 号）文件批准，本公司实施了股权分置改革方案，该方案实施后，本公司股本由 93,756.80 万股增加至 144,119.06 万股。

2009 年 3 月 27 日，本公司 2009 年第一次临时股东大会审议通过了《关于公司向特定对象发行股份购买资产的具体方案》，并经中国证券监督管理委员会《关于核准甘肃亚盛实业（集团）股份有限公司向甘肃省农垦集团有限责任公司发行股份购买资产的批复》（证监许可[2009]1092 号）文件批准，公司向甘肃省农垦集团有限责任公司非公开发行人民币普通股（A 股）295,800,665.00 股，变更后公司注册资本为人民币 1,736,991,221.00 元。

2011 年 6 月 20 日，本公司 2011 年第二次临时股东大会审议《关于甘肃亚盛实业（集团）股份有限公司非公开发行 A 股股票方案的议案》，并经中国证券监督管理委员会《关于核准甘肃亚盛实业（集团）股份有限公司非公开发行股票的批复》（证监许可字[2011]1828 号）文件批准，公司于 2012 年 4 月向特定投资者非公开发行人民币普通股 20,992.39 万股，变更后公司注册资本为人民币 1,946,915,121.00 元。

截至 2014 年 12 月 31 日，本公司累计发行股本总数 194,691.5121 万股，详见附注六、32。

本公司经营范围为：高科技农业新技术、新品种开发、加工；生产、组装和销售灌溉系统及其零部件和配套设备，从事滴灌系统的设计、安装、技术咨询和技术服务；农副产品的种植、收

购（粮食收购凭许可证经营）、销售，无机盐及其副产品的生产；农作物种植；动物饲养；自营和代理国家组织统一联合经营的 16 种出口商品和国家实行核定公司经营的其他商品以外的其他商品及技术进出口业务；经营进料加工及“三来一补”业务；经营对销贸易；茶叶、印染业务；化工原料及产品（不含危险品）、纺织品的生产、销售。本公司营业执照注册号：

620000000006706。

公司注册地址：兰州市城关区雁兴路 21 号。公司法人代表：杨树军。

本公司的母公司为甘肃省农垦集团有限责任公司，实际控制人为甘肃省人民政府国有资产监督管理委员会。

本财务报表业经本公司第六届董事会第三十七次会议于 2015 年 4 月 22 日决议批准报出。根据本公司章程，本财务报表将提交股东大会审议。

2. 合并财务报表范围

本公司 2014 年度纳入合并范围的子公司共 12 户，详见本附注八“在其他主体中的权益”。本公司本年度合并范围比上年度增加 2 户，详见本附注七“合并范围的变更”。

四、财务报表的编制基础

1. 编制基础

本公司财务报表以持续经营假设为基础，根据实际发生的交易和事项，按照财政部发布的《企业会计准则——基本准则》（财政部令第 33 号发布、财政部令第 76 号修订）、于 2006 年 2 月 15 日及其后颁布和修订的 41 项具体会计准则、企业会计准则应用指南、企业会计准则解释及其他相关规定（以下合称“企业会计准则”），以及中国证券监督管理委员会《公开发行证券的公司信息披露编报规则第 15 号——财务报告的一般规定》（2014 年修订）的披露规定编制。

根据企业会计准则的相关规定，本公司会计核算以权责发生制为基础。除某些金融工具和投资性房地产外，本财务报表均以历史成本为计量基础。

2. 持续经营

本公司自本报告期末起 12 个月内的持续经营能力不存在重大不确定性。

五、重要会计政策及会计估计

本公司及各子公司主要从事农产品的种植与销售。本公司及各子公司根据实际经营特点，依据相关企业会计准则的规定，对收入确认等交易和事项制定了若干项具体会计政策和会计估计，详见本附注四、26“收入”描述。关于管理层所作出的重大会计判断和估计的说明，请参阅附注四、31“重大会计判断和估计”。_____

1. 遵循企业会计准则的声明

本公司编制的财务报表符合企业会计准则的要求，真实、完整地反映了本公司 2014 年 12 月 31 日的财务状况及 2014 年度的经营成果和现金流量等有关信息。此外，本公司的财务报表在所有重大方面符合中国证券监督管理委员会 2014 年修订的《公开发行证券的公司信息披露编报规则第 15 号——财务报告的一般规定》有关财务报表及其附注的披露要求。

2. 会计期间

本公司的会计期间分为年度和中期，会计中期指短于一个完整的会计年度的报告期间。本公司会计年度采用公历年度，即每年自 1 月 1 日起至 12 月 31 日止。

3. 营业周期

正常营业周期是指本公司从购买用于加工的资产起至实现现金或现金等价物的期间。本公司以 12 个月作为一个营业周期，并以其作为资产和负债的流动性划分标准。

4. 记账本位币

人民币为本公司及境内子公司经营所处的主要经济环境中的货币，本公司及境内子公司以人民币为记账本位币。本公司编制本财务报表时所采用的货币为人民币。

5. 同一控制下和非同一控制下企业合并的会计处理方法

企业合并，是指将两个或两个以上单独的企业合并形成一个报告主体的交易或事项。企业合并分为同一控制下企业合并和非同一控制下企业合并。

(1) 同一控制下企业合并

参与合并的企业在合并前后均受同一方或相同的多方最终控制，且该控制并非暂时性的，为同一控制下的企业合并。同一控制下的企业合并，在合并日取得对其他参与合并企业控制权的一方为合并方，参与合并的其他企业为被合并方。合并日，是指合并方实际取得对被合并方控制权的日期。

合并方取得的资产和负债均按合并日在被合并方的账面价值计量。合并方取得的净资产账面价值与支付的合并对价账面价值（或发行股份面值总额）的差额，调整资本公积（股本溢价）；资本公积（股本溢价）不足以冲减的，调整留存收益。

合并方为进行企业合并发生的各项直接费用，于发生时计入当期损益。

(2) 非同一控制下企业合并

参与合并的企业在合并前后不受同一方或相同的多方最终控制的，为非同一控制下的企业合并。非同一控制下的企业合并，在购买日取得对其他参与合并企业控制权的一方为购买方，参与合并的其他企业为被购买方。购买日，是指为购买方实际取得对被购买方控制权的日期。

对于非同一控制下的企业合并，合并成本包含购买日购买方为取得对被购买方的控制权而付出的资产、发生或承担的负债以及发行的权益性证券的公允价值，为企业合并发生的审计、法律服务、评估咨询等中介费用以及其他管理费用于发生时计入当期损益。购买方作为合并对价发行的权益性证券或债务性证券的交易费用，计入权益性证券或债务性证券的初始确认金额。所涉及的或有对价按其在购买日的公允价值计入合并成本，购买日后 12 个月内出现对购买日已存在情况的新的或进一步证据而需要调整或有对价的，相应调整合并商誉。购买方发生的合并成本及在合并中取得的可辨认净资产按购买日的公允价值计量。合并成本大于合并中取得的被购买方于购

买日可辨认净资产公允价值份额的差额，确认为商誉。合并成本小于合并中取得的被购买方可辨认净资产公允价值份额的，首先对取得的被购买方各项可辨认资产、负债及或有负债的公允价值以及合并成本的计量进行复核，复核后合并成本仍小于合并中取得的被购买方可辨认净资产公允价值份额的，其差额计入当期损益。

购买方取得被购买方的可抵扣暂时性差异，在购买日因不符合递延所得税资产确认条件而未予确认的，在购买日后 12 个月内，如取得新的或进一步的信息表明购买日的相关情况已经存在，预期被购买方在购买日可抵扣暂时性差异带来的经济利益能够实现的，则确认相关的递延所得税资产，同时减少商誉，商誉不足冲减的，差额部分确认为当期损益；除上述情况以外，确认与企业合并相关的递延所得税资产的，计入当期损益。

通过多次交易分步实现的非同一控制下企业合并，根据《财政部关于印发企业会计准则解释第 5 号的通知》（财会〔2012〕19 号）和《企业会计准则第 33 号——合并财务报表》第五十一条关于“一揽子交易”的判断标准（参见本附注四、5（2）），判断该多次交易是否属于“一揽子交易”。属于“一揽子交易”的，参考本部分前面各段描述及本附注四、13“长期股权投资”进行会计处理；不属于“一揽子交易”的，区分个别财务报表和合并财务报表进行相关会计处理：

在个别财务报表中，以购买日之前所持被购买方的股权投资的账面价值与购买日新增投资成本之和，作为该项投资的初始投资成本；购买日之前持有的被购买方的股权涉及其他综合收益的，在处置该项投资时将与其相关的其他综合收益采用与被购买方直接处置相关资产或负债相同的基础进行会计处理（即，除了按照权益法核算的在被购买方重新计量设定受益计划净负债或净资产导致的变动中的相应份额以外，其余转入当期投资收益）。

在合并财务报表中，对于购买日之前持有的被购买方的股权，按照该股权在购买日的公允价值进行重新计量，公允价值与其账面价值的差额计入当期投资收益；购买日之前持有的被购买方的股权涉及其他综合收益的，与其相关的其他综合收益应当采用与被购买方直接处置相关资产或负债相同的基础进行会计处理（即，除了按照权益法核算的在被购买方重新计量设定受益计划净负债或净资产导致的变动中的相应份额以外，其余转为购买日所属当期投资收益）。

6. 合并财务报表的编制方法

（1）合并财务报表范围的确定原则

合并财务报表的合并范围以控制为基础予以确定。控制是指本公司拥有对被投资方的权力，通过参与被投资方的相关活动而享有可变回报，并且有能力运用对被投资方的权力影响该回报金额。合并范围包括本公司及全部子公司。子公司，是指被本公司控制的主体。

一旦相关事实和情况的变化导致上述控制定义涉及的相关要素发生了变化，本公司将进行重新评估。

（2）合并财务报表编制的方法

从取得子公司的净资产和生产经营决策的实际控制权之日起，本公司开始将其纳入合并范围；从丧失实际控制权之日起停止纳入合并范围。对于处置的子公司，处置日前的经营成果和现金流量已经适当地包括在合并利润表和合并现金流量表中；当期处置的子公司，不调整合并资产负债

表的期初数。非同一控制下企业合并增加的子公司，其购买日后的经营成果及现金流量已经适当地包括在合并利润表和合并现金流量表中，且不调整合并财务报表的期初数和对比数。同一控制下企业合并增加的子公司及吸收合并下的被合并方，其自合并当期期初至合并日的经营成果和现金流量已经适当地包括在合并利润表和合并现金流量表中，并且同时调整合并财务报表的对比数。

在编制合并财务报表时，子公司与本公司采用的会计政策或会计期间不一致的，按照本公司的会计政策和会计期间对子公司财务报表进行必要的调整。对于非同一控制下企业合并取得的子公司，以购买日可辨认净资产公允价值为基础对其财务报表进行调整。

公司内所有重大往来余额、交易及未实现利润在合并财务报表编制时予以抵销。

子公司的股东权益及当期净损益中不属于本公司所拥有的部分分别作为少数股东权益及少数股东损益在合并财务报表中股东权益及净利润项下单独列示。子公司当期净损益中属于少数股东权益的份额，在合并利润表中净利润项目下以“少数股东损益”项目列示。少数股东分担的子公司的亏损超过了少数股东在该子公司期初股东权益中所享有的份额，仍冲减少数股东权益。

当因处置部分股权投资或其他原因丧失了对原有子公司的控制权时，对于剩余股权，按照其在丧失控制权日的公允价值进行重新计量。处置股权取得的对价与剩余股权公允价值之和，减去按原持股比例计算应享有原有子公司自购买日开始持续计算的净资产的份额之间的差额，计入丧失控制权当期的投资收益。与原有子公司股权投资相关的其他综合收益，在丧失控制权时采用与被购买方直接处置相关资产或负债相同的基础进行会计处理（即，除了在该原有子公司重新计量设定受益计划净负债或净资产导致的变动以外，其余一并转为当期投资收益）。其后，对该部分剩余股权按照《企业会计准则第 2 号——长期股权投资》或《企业会计准则第 22 号——金融工具确认和计量》等相关规定进行后续计量，详见本附注四、13“长期股权投资”或本附注四、9“金融工具”。

本公司通过多次交易分步处置对子公司股权投资直至丧失控制权的，需区分处置对子公司股权投资直至丧失控制权的各项交易是否属于一揽子交易。处置对子公司股权投资的各项交易的条款、条件以及经济影响符合以下一种或多种情况，通常表明应将多次交易事项作为一揽子交易进行会计处理：①这些交易是同时或者在考虑了彼此影响的情况下订立的；②这些交易整体才能达成一项完整的商业结果；③一项交易的发生取决于其他至少一项交易的发生；④一项交易单独看是不经济的，但是和其他交易一并考虑时是经济的。不属于一揽子交易的，对其中的每一项交易视情况分别按照“不丧失控制权的情况下部分处置对子公司的长期股权投资”（详见本附注四、13、（2）④）和“因处置部分股权投资或其他原因丧失了对原有子公司的控制权”（详见前段）适用的原则进行会计处理。处置对子公司股权投资直至丧失控制权的各项交易属于一揽子交易的，将各项交易作为一项处置子公司并丧失控制权的交易进行会计处理；但是，在丧失控制权之前每一次处置价款与处置投资对应的享有该子公司净资产份额的差额，在合并财务报表中确认为其他综合收益，在丧失控制权时一并转入丧失控制权当期的损益。

7. 合营安排分类及共同经营会计处理方法

合营安排，是指一项由两个或两个以上的参与方共同控制的安排。本公司根据在合营安排中享有的权利和承担的义务，将合营安排分为共同经营和合营企业。共同经营，是指本公司享有该安排相关资产且承担该安排相关负债的合营安排。合营企业，是指本公司仅对该安排的净资产享有权利的合营安排。

本公司对合营企业的投资采用权益法核算，按照本附注四、13（2）②“权益法核算的长期股权投资”中所述的会计政策处理。

本公司作为合营方对共同经营，确认本公司单独持有的资产、单独所承担的负债，以及按本公司份额确认共同持有的资产和共同承担的负债；确认出售本公司享有的共同经营产出份额所产生的收入；按本公司份额确认共同经营因出售产出所产生的收入；确认本公司单独所发生的费用，以及按本公司份额确认共同经营发生的费用。

当本公司作为合营方向共同经营投出或出售资产（该资产不构成业务，下同）、或者自共同经营购买资产时，在该等资产出售给第三方之前，本公司仅确认因该交易产生的损益中归属于共同经营其他参与方的部分。该等资产发生符合《企业会计准则第8号——资产减值》等规定的资产减值损失的，对于由本公司向共同经营投出或出售资产的情况，本公司全额确认该损失；对于本公司自共同经营购买资产的情况，本公司按承担的份额确认该损失。

8. 现金及现金等价物的确定标准

本公司现金及现金等价物包括库存现金、可以随时用于支付的存款以及本公司持有的期限短（一般为从购买日起，三个月内到期）、流动性强、易于转换为已知金额的现金、价值变动风险很小的投资。

9. 外币业务和外币报表折算

10. 金融工具

（1）外币交易的折算方法

本公司发生的外币交易在初始确认时，按交易日的即期汇率（通常指中国人民银行公布的当日外汇牌价的中间价，下同）折算为记账本位币金额，但公司发生的外币兑换业务或涉及外币兑换的交易事项，按照实际采用的汇率折算为记账本位币金额。

（2）对于外币货币性项目和外币非货币性项目的折算方法

资产负债表日，对于外币货币性项目采用资产负债表日即期汇率折算，由此产生的汇兑差额，除：①属于与购建符合资本化条件的资产相关的外币专门借款产生的汇兑差额按照借款费用资本化的原则处理；②用于境外经营净投资有效套期的套期工具的汇兑差额（该差额计入其他综合收益，直至净投资被处置才被确认为当期损益）；以及③可供出售的外币货币性项目除摊余成本之外的其他账面余额变动产生的汇兑差额计入其他综合收益之外，均计入当期损益。

编制合并财务报表涉及境外经营的，如有实质上构成对境外经营净投资的外币货币性项目，因汇率变动而产生的汇兑差额，计入其他综合收益；处置境外经营时，转入处置当期损益。

以历史成本计量的外币非货币性项目，仍采用交易发生日的即期汇率折算的记账本位币金额计量。以公允价值计量的外币非货币性项目，采用公允价值确定日的即期汇率折算，折算后的记账本位币金额与原记账本位币金额的差额，作为公允价值变动（含汇率变动）处理，计入当期损益或确认为其他综合收益。

（3）外币财务报表的折算方法

编制合并财务报表涉及境外经营的，如有实质上构成对境外经营净投资的外币货币性项目，因汇率变动而产生的汇兑差额，作为“外币报表折算差额”确认为其他综合收益；处置境外经营时，计入处置当期损益。

境外经营的外币财务报表按以下方法折算为人民币报表：资产负债表中的资产和负债项目，采用资产负债表日的即期汇率折算；股东权益类项目除“未分配利润”项目外，其他项目采用发生时的即期汇率折算。利润表中的收入和费用项目，采用交易发生日的即期汇率折算。年初未分配利润为上一年折算后的年末未分配利润；年末未分配利润按折算后的利润分配各项目计算列示；折算后资产类项目与负债类项目和股东权益类项目合计数的差额，作为外币报表折算差额，确认为其他综合收益。处置境外经营并丧失控制权时，将资产负债表中股东权益项目下列示的、与该境外经营相关的外币报表折算差额，全部或按处置该境外经营的比例转入处置当期损益。

外币现金流量以及境外子公司的现金流量，采用现金流量发生日的即期汇率折算。汇率变动对现金的影响额作为调节项目，在现金流量表中单独列报。

年初数和上年实际数按照上年财务报表折算后的数额列示。

在处置本公司在境外经营的全部所有者权益或因处置部分股权投资或其他原因丧失了对境外经营控制权时，将资产负债表中股东权益项目下列示的、与该境外经营相关的归属于母公司所有者权益的外币报表折算差额，全部转入处置当期损益。

在处置部分股权投资或其他原因导致持有境外经营权益比例降低但不丧失对境外经营控制权时，与该境外经营处置部分相关的外币报表折算差额将归属于少数股东权益，不转入当期损益。在处置境外经营为联营企业或合营企业的部分股权时，与该境外经营相关的外币报表折算差额，按处置该境外经营的比例转入处置当期损益。

11. 应收款项

（1）. 单项金额重大并单独计提坏账准备的应收款项

<p>单项金额重大的判断依据或金额标准</p>	<p>本公司将金额为人民币 1000 万元以上的应收款项确认为单项金额重大的应收款项。本公司对单项金额重大的应收款项单独进行减值测试，单独测试未发生减值的金融资产，包括在具有类似信用风险特征的金融资产组合中进行减值测试。单项测试已确认减值损失的应收款</p>
-------------------------	---

	项，不再包括在具有类似信用风险特征的应收款项组合中进行减值测试。
单项金额重大并单项计提坏账准备的计提方法	按信用风险组合计提坏账准备的应收款项的确定依据、坏账准备计提方法。

(2). 按信用风险特征组合计提坏账准备的应收款项:

按信用风险特征组合计提坏账准备的计提方法（账龄分析法、余额百分比法、其他方法）	

组合中，采用账龄分析法计提坏账准备的

适用 不适用

账龄	应收账款计提比例 (%)	其他应收款计提比例 (%)
1 年以内 (含 1 年)	0%	0%
其中：1 年以内分项，可添加行		
1—2 年	10%	10%
2—3 年	30%	30%
3—4 年	50%	50%
4—5 年	80%	80%
5 年以上	100%	100%

12. 存货**(1) 存货的分类**

存货主要包括原材料、在产品及自制半成品、周转材料、低值易耗品、产成品、库存商品等。

(2) 存货取得和发出的计价方法

存货在取得时按实际成本计价，存货成本包括采购成本、加工成本和其他成本。领用和发出时按加权平均法计价。

(3) 存货可变现净值的确认和跌价准备的计提方法

可变现净值是指在日常活动中，存货的估计售价减去至完工时估计将要发生的成本、估计的销售费用以及相关税费后的金额。在确定存货的可变现净值时，以取得的确凿证据为基础，同时考虑持有存货的目的以及资产负债表日后事项的影响。

在资产负债表日，存货按照成本与可变现净值孰低计量。当其可变现净值低于成本时，提取存货跌价准备。存货跌价准备通常按单个存货项目的成本高于其可变现净值的差额提取。对于数量繁多、单价较低的存货，按存货类别计提存货跌价准备；对在同一地区生产和销售的产品系列相关、具有相同或类似最终用途或目的，且难以与其他项目分开计量的存货，可合并计提存货跌价准备。

计提存货跌价准备后，如果以前减记存货价值的影响因素已经消失，导致存货的可变现净值高于其账面价值的，在原已计提的存货跌价准备金额内予以转回，转回的金额计入当期损益。

(4) 存货的盘存制度为永续盘存制。**(5) 低值易耗品和包装物的摊销方法**

低值易耗品和包装物于领用时按一次摊销法摊销。

13. 长期股权投资

本部分所指的长期股权投资是指本公司对被投资单位具有控制、共同控制或重大影响的长期股权投资。本公司对被投资单位不具有控制、共同控制或重大影响的长期股权投资，作为可供出售金融资产或以公允价值计量且其变动计入当期损益的金融资产核算，其会计政策详见附注四、9“金融工具”。

共同控制，是指本公司按照相关约定对某项安排所共有的控制，并且该安排的相关活动必须经过分享控制权的参与方一致同意后才能决策。重大影响，是指本公司对被投资单位的财务和经营政策有参与决策的权力，但并不能够控制或者与其他方一起共同控制这些政策的制定。

(1) 投资成本的确定

对于同一控制下的企业合并取得的长期股权投资，在合并日按照被合并方股东权益在最终控制方合并财务报表中的账面价值的份额作为长期股权投资的初始投资成本。长期股权投资初始投资成本与支付的现金、转让的非现金资产以及所承担债务账面价值之间的差额，调整资本公积；资本公积不足冲减的，调整留存收益。以发行权益性证券作为合并对价的，在合并日按照被合并方股东权益在最终控制方合并财务报表中的账面价值的份额作为长期股权投资的初始投资成本，按照发行股份的面值总额作为股本，长期股权投资初始投资成本与所发行股份面值总额之间的差额，调整资本公积；资本公积不足冲减的，调整留存收益。通过多次交易分步取得同一控制下被合并方的股权，最终形成同一控制下企业合并的，应分别是否属于“一揽子交易”进行处理：属于“一揽子交易”的，将各项交易作为一项取得控制权的交易进行会计处理。不属于“一揽子交易”的，在合并日按照应享有被合并方股东权益/所有者权益在最终控制方合并财务报表中的账面价值的份额作为长期股权投资的初始投资成本，长期股权投资初始投资成本与达到合并前的长期股权投资账面价值加上合并日进一步取得股份新支付对价的账面价值之和的差额，调整资本公积；资本公积不足冲减的，调整留存收益。合并日之前持有的股权投资因采用权益法核算或为可供出售金融资产而确认的其他综合收益，暂不进行会计处理。

对于非同一控制下的企业合并取得的长期股权投资，在购买日按照合并成本作为长期股权投资的初始投资成本，合并成本包括包括购买方付出的资产、发生或承担的负债、发行的权益性证券的公允价值之和。通过多次交易分步取得被购买方的股权，最终形成非同一控制下的企业合并的，应分别是否属于“一揽子交易”进行处理：属于“一揽子交易”的，将各项交易作为一项取得控制权的交易进行会计处理。不属于“一揽子交易”的，按照原持有被购买方的股权投资账面价值加上新增投资成本之和，作为改按成本法核算的长期股权投资的初始投资成本。原持有的股权采用权益法核算的，相关其他综合收益暂不进行会计处理。原持有股权投资为可供出售金融资

产的，其公允价值与账面价值之间的差额，以及原计入其他综合收益的累计公允价值变动转入当期损益。

合并方或购买方为企业合并发生的审计、法律服务、评估咨询等中介费用以及其他相关管理费用，于发生时计入当期损益。

除企业合并形成的长期股权投资外的其他股权投资，按成本进行初始计量，该成本视长期股权投资取得方式的不同，分别按照本公司实际支付的现金购买价款、本公司发行的权益性证券的公允价值、投资合同或协议约定的价值、非货币性资产交换交易中换出资产的公允价值或原账面价值、该项长期股权投资自身的公允价值等方式确定。与取得长期股权投资直接相关的费用、税金及其他必要支出也计入投资成本。对于因追加投资能够对被投资单位实施重大影响或实施共同控制但不构成控制的，长期股权投资成本为按照《企业会计准则第 22 号——金融工具确认和计量》确定的原持有股权投资的公允价值加上新增投资成本之和。

（2）后续计量及损益确认方法

对被投资单位具有共同控制（构成共同经营者除外）或重大影响的长期股权投资，采用权益法核算。此外，公司财务报表采用成本法核算能够对被投资单位实施控制的长期股权投资。

① 成本法核算的长期股权投资

采用成本法核算时，长期股权投资按初始投资成本计价，追加或收回投资调整长期股权投资的成本。除取得投资时实际支付的价款或者对价中包含的已宣告但尚未发放的现金股利或者利润外，当期投资收益按照享有被投资单位宣告发放的现金股利或利润确认。

② 权益法核算的长期股权投资

采用权益法核算时，长期股权投资的初始投资成本大于投资时应享有被投资单位可辨认净资产公允价值份额的，不调整长期股权投资的初始投资成本；初始投资成本小于投资时应享有被投资单位可辨认净资产公允价值份额的，其差额计入当期损益，同时调整长期股权投资的成本。

采用权益法核算时，按照应享有或应分担的被投资单位实现的净损益和其他综合收益的份额，分别确认投资收益和其他综合收益，同时调整长期股权投资的账面价值；按照被投资单位宣告分派的利润或现金股利计算应享有的部分，相应减少长期股权投资的账面价值；对于被投资单位除净损益、其他综合收益和利润分配以外所有者权益的其他变动，调整长期股权投资的账面价值并计入资本公积。在确认应享有被投资单位净损益的份额时，以取得投资时被投资单位各项可辨认资产等的公允价值为基础，对被投资单位的净利润进行调整后确认。被投资单位采用的会计政策及会计期间与本公司不一致的，按照本公司的会计政策及会计期间对被投资单位的财务报表进行调整，并据以确认投资收益和其他综合收益。对于本公司与联营企业及合营企业之间发生的交易，投出或出售的资产不构成业务的，未实现内部交易损益按照享有的比例计算归属于本公司的部分予以抵销，在此基础上确认投资损益。但本公司与被投资单位发生的未实现内部交易损失，属于所转让资产减值损失的，不予以抵销。本公司向合营企业或联营企业投出的资产构成业务的，投资方因此取得长期股权投资但未取得控制权的，以投出业务的公允价值作为新增长期股权投资的

初始投资成本，初始投资成本与投出业务的账面价值之差，全额计入当期损益。本公司向合营企业或联营企业出售的资产构成业务的，取得的对价与业务的账面价值之差，全额计入当期损益。本公司自联营企业及合营企业购入的资产构成业务的，按《企业会计准则第 20 号——企业合并》的规定进行会计处理，全额确认与交易相关的利得或损失。

在确认应分担被投资单位发生的净亏损时，以长期股权投资的账面价值和其他实质上构成对被投资单位净投资的长期权益减记至零为限。此外，如本公司对被投资单位负有承担额外损失的义务，则按预计承担的义务确认预计负债，计入当期投资损失。被投资单位以后期间实现净利润的，本公司在收益分享额弥补未确认的亏损分担额后，恢复确认收益分享额。

③ 收购少数股权

在编制合并财务报表时，因购买少数股权新增的长期股权投资与按照新增持股比例计算应享有子公司自购买日（或合并日）开始持续计算的净资产份额之间的差额，调整资本公积，资本公积不足冲减的，调整留存收益。

④ 处置长期股权投资

在合并财务报表中，母公司在不丧失控制权的情况下部分处置对子公司的长期股权投资，处置价款与处置长期股权投资相对应享有子公司净资产的差额计入股东权益；母公司部分处置对子公司的长期股权投资导致丧失对子公司控制权的，按本附注四、5、（2）“合并财务报表编制的方法”中所述的相关会计政策处理。

其他情形下的长期股权投资处置，对于处置的股权，其账面价值与实际取得价款的差额，计入当期损益。

采用权益法核算的长期股权投资，处置后的剩余股权仍采用权益法核算的，在处置时将原计入股东权益的其他综合收益部分按相应的比例采用与被投资单位直接处置相关资产或负债相同的基础进行会计处理。因被投资方除净损益、其他综合收益和利润分配以外的其他所有者权益变动而确认的所有者权益，按比例结转入当期损益。

采用成本法核算的长期股权投资，处置后剩余股权仍采用成本法核算的，其在取得对被投资单位的控制之前因采用权益法核算或金融工具确认和计量准则核算而确认的其他综合收益，采用与被投资单位直接处置相关资产或负债相同的基础进行会计处理，并按比例结转当期损益；因采用权益法核算而确认的被投资单位净资产中除净损益、其他综合收益和利润分配以外的其他所有者权益变动按比例结转当期损益。

本公司因处置部分股权投资丧失了对被投资单位的控制的，在编制个别财务报表时，处置后的剩余股权能够对被投资单位实施共同控制或施加重大影响的，改按权益法核算，并对该剩余股权视同自取得时即采用权益法核算进行调整；处置后的剩余股权不能对被投资单位实施共同控制或施加重大影响的，改按金融工具确认和计量准则的有关规定进行会计处理，其在丧失控制之日的公允价值与账面价值之间的差额计入当期损益。对于本公司取得对被投资单位的控制之前，因采用权益法核算或金融工具确认和计量准则核算而确认的其他综合收益，在丧失对被投资单位控

制时采用与被投资单位直接处置相关资产或负债相同的基础进行会计处理，因采用权益法核算而确认的被投资单位净资产中除净损益、其他综合收益和利润分配以外的其他所有者权益变动在丧失对被投资单位控制时结转入当期损益。其中，处置后的剩余股权采用权益法核算的，其他综合收益和其他所有者权益按比例结转；处置后的剩余股权改按金融工具确认和计量准则进行会计处理的，其他综合收益和其他所有者权益全部结转。

本公司因处置部分股权投资丧失了对被投资单位的共同控制或重大影响的，处置后的剩余股权改按金融工具确认和计量准则核算，其在丧失共同控制或重大影响之日的公允价值与账面价值之间的差额计入当期损益。原股权投资因采用权益法核算而确认的其他综合收益，在终止采用权益法核算时采用与被投资单位直接处置相关资产或负债相同的基础进行会计处理，因被投资方除净损益、其他综合收益和利润分配以外的其他所有者权益变动而确认的所有者权益，在终止采用权益法时全部转入当期投资收益。

本公司通过多次交易分步处置对子公司股权投资直至丧失控制权，如果上述交易属于一揽子交易的，将各项交易作为一项处置子公司股权投资并丧失控制权的交易进行会计处理，在丧失控制权之前每一次处置价款与所处置的股权对应的长期股权投资账面价值之间的差额，先确认为其他综合收益，到丧失控制权时再一并转入丧失控制权的当期损益。

14. 投资性房地产

(1). 如果采用成本计量模式的：

折旧或摊销方法

15. 固定资产

(1). 确认条件

固定资产是指为生产商品、提供劳务、出租或经营管理而持有的，使用寿命超过一个会计年度的有形资产。固定资产仅在与其有关的经济利益很可能流入本公司，且其成本能够可靠地计量时才予以确认。固定资产按成本并考虑预计弃置费用因素的影响进行初始计量。

(2). 折旧方法

类别	折旧方法	折旧年限（年）	残值率（%）	年折旧率（%）
生产用房	平均年限法	35	5	2.71
其中：化工腐蚀房	平均年限法	25	5	3.80
非生产用房	平均年限法	40	5	2.38
构筑物	平均年限法	20	5	4.75
机器设备	平均年限法	12	5	7.92
仪器仪表	平均年限法	10	5	9.50
运输设备	平均年限法	10	5	9.50
农业设施	平均年限法	15	5	6.33
其它	平均年限法	8	5	11.88

预计净残值是指假定固定资产预计使用寿命已满并处于使用寿命终了时的预期状态，本公司目前从该项资产处置中获得的扣除预计处置费用后的金额。

(3). 融资租入固定资产的认定依据、计价和折旧方法

融资租赁为实质上转移了与资产所有权有关的全部风险和报酬的租赁，其所有权最终可能转移，也可能不转移。以融资租赁方式租入的固定资产采用与自有固定资产一致的政策计提租赁资产折旧。能够合理确定租赁期届满时取得租赁资产所有权的在租赁资产使用寿命内计提折旧，无法合理确定租赁期届满能够取得租赁资产所有权的，在租赁期与租赁资产使用寿命两者中较短的期间内计提折旧。

16. 在建工程

在建工程成本按实际工程支出确定，包括在建期间发生的各项工程支出以及其他相关费用等。在建工程在达到预定可使用状态后结转为固定资产。

在建工程的减值测试方法和减值准备计提方法详见附注四、21“长期资产减值”。

17. 借款费用

借款费用包括借款利息、折价或溢价的摊销、辅助费用以及因外币借款而发生的汇兑差额等。可直接归属于符合资本化条件的资产的购建或者生产的借款费用，在资产支出已经发生、借款费用已经发生、为使资产达到预定可使用或可销售状态所必要的购建或生产活动已经开始时，开始资本化；构建或者生产的符合资本化条件的资产达到预定可使用状态或者可销售状态时，停止资本化。其余借款费用在发生当期确认为费用。

专门借款当期实际发生的利息费用，减去尚未动用的借款资金存入银行取得的利息收入或进行暂时性投资取得的投资收益后的金额予以资本化；一般借款根据累计资产支出超过专门借款部分的资产支出加权平均数乘以所占用一般借款的资本化率，确定资本化金额。资本化率根据一般借款的加权平均利率计算确定。

资本化期间内，外币专门借款的汇兑差额全部予以资本化；外币一般借款的汇兑差额计入当期损益。

符合资本化条件的资产指需要经过相当长时间的购建或者生产活动才能达到预定可使用或可销售状态的固定资产、投资性房地产和存货等资产。

如果符合资本化条件的资产在购建或生产过程中发生非正常中断、并且中断时间连续超过 3 个月的，暂停借款费用的资本化，直至资产的购建或生产活动重新开始。

18. 生物资产

(1) 生物资产的分类及确认

生物资产是指有生命的动物和植物，分为消耗性生物资产、生产性生物资产和公益性生物资产。消耗性生物资产，包括为出售而持有的、或在将来收获为农产品的生物资产。生产性生物资

产，包括为产出农产品、提供劳务或出租等目的而持有的生物资产。公益性生物资产，包括以防护、环境保护为主要目的的生物资产。

生物资产在同时满足下列条件的，予以确认：

- ①因过去的交易或事项而拥有或者控制的该生物资产；
- ②与该生物资产有关的经济利益或服务潜能和可能流入本公司；
- ③该生物资产的成本能够可靠计量。

（2）生物资产的初始计量

生物资产按照成本进行初始计量

（3）生产性生物资产折旧

本公司对达到预定生产经营目的的生产性生物资产，按期计提折旧，并根据用途分别计入相关资产的成本或当期损益。

本公司生产性生物资产包括经济林和牲畜，预计净残值为 5%，预计使用寿命为 10-15 年。

本公司于年度终了对产畜和役畜的使用寿命、预计净值和折旧方法进行复核，若发现产畜和役畜的使用寿命或预计净残值的预期数与原先估计数有差异的，或者有关经济利益预期实现方式有重大改变的，将调整产畜和役畜的使用寿命或预计净残值。

（4）生物资产减值

本公司于每年年度终了对消耗性生物资产和生产性生物资产进行检查，有确凿证据表明由于遭受自然灾害、病虫害、动物疫病侵袭或市场需求变化等原因，使消耗性生物资产的可变现净值低于其成本或账面价值的，按照可变现净值低于成本或账面价值的差额，计提消耗性生物资产减值准备，计入当期损益。当消耗性生物资产减值的影响因素已经消失的，减记金额予以恢复，并在原已计提的减值准备金额内转回，转回的金额计入当期损益。

生产性生物资产的减值测试方法和减值准备计提方法详见附注四、21“长期资产减值”。

公益性生物资产不计提减值准备。

19. 无形资产

（1）. 计价方法、使用寿命、减值测试

无形资产是指本公司拥有或者控制的没有实物形态的可辨认非货币性资产。

无形资产按成本进行初始计量。与无形资产有关的支出，如果相关的经济利益很可能流入本公司且其成本能可靠地计量，则计入无形资产成本。除此以外的其他项目的支出，在发生时计入当期损益。

取得的土地使用权通常作为无形资产核算。自行开发建造厂房等建筑物，相关的土地使用权支出和建筑物建造成本则分别作为无形资产和固定资产核算。如为外购的房屋及建筑物，则将有关价款在土地使用权和建筑物之间进行分配，难以合理分配的，全部作为固定资产处理。

使用寿命有限的无形资产自可供使用时起，对其原值减去预计净残值和已计提的减值准备累计金额在其预计使用寿命内采用直线法分期平均摊销。使用寿命不确定的无形资产不予摊销。

期末，对使用寿命有限的无形资产的使用寿命和摊销方法进行复核，如发生变更则作为会计估计变更处理。此外，还对使用寿命不确定的无形资产的使用寿命进行复核，如果有证据表明该无形资产为企业带来经济利益的期限是可预见的，则估计其使用寿命并按照使用寿命有限的无形资产的摊销政策进行摊销。

(2). 内部研究开发支出会计政策

本公司内部研究开发项目的支出分为研究阶段支出与开发阶段支出。

研究阶段的支出，于发生时计入当期损益。

开发阶段的支出同时满足下列条件的，确认为无形资产，不能满足下述条件的开发阶段的支出计入当期损益：

- ① 完成该无形资产以使其能够使用或出售在技术上具有可行性；
- ② 具有完成该无形资产并使用或出售的意图；
- ③ 无形资产产生经济利益的方式，包括能够证明运用该无形资产生产的产品存在市场或无形资产自身存在市场，无形资产将在内部使用的，能够证明其有用性；
- ④ 有足够的技术、财务资源和其他资源支持，以完成该无形资产的开发，并有能力使用或出售该无形资产；
- ⑤ 归属于该无形资产开发阶段的支出能够可靠地计量。

无法区分研究阶段支出和开发阶段支出的，将发生的研发支出全部计入当期损益。

20. 长期资产减值

对于固定资产、在建工程、使用寿命有限的无形资产、以成本模式计量的投资性房地产及对子公司、合营企业、联营企业的长期股权投资等非流动非金融资产，本公司于资产负债表日判断是否存在减值迹象。如存在减值迹象的，则估计其可收回金额，进行减值测试。商誉、使用寿命不确定的无形资产和尚未达到可使用状态的无形资产，无论是否存在减值迹象，每年均进行减值测试。

减值测试结果表明资产的可收回金额低于其账面价值的，按其差额计提减值准备并计入减值损失。可收回金额为资产的公允价值减去处置费用后的净额与资产预计未来现金流量的现值两者之间的较高者。资产的公允价值根据公平交易中销售协议价格确定；不存在销售协议但存在资产活跃市场的，公允价值按照该资产的买方出价确定；不存在销售协议和资产活跃市场的，则以可获取的最佳信息为基础估计资产的公允价值。处置费用包括与资产处置有关的法律费用、相关税费、搬运费以及为使资产达到可销售状态所发生的直接费用。资产预计未来现金流量的现值，按照资产在持续使用过程中和最终处置时所产生的预计未来现金流量，选择恰当的折现率对其进行折现后的金额加以确定。资产减值准备按单项资产为基础计算并确认，如果难以对单项资产的可收回金额进行估计的，以该资产所属的资产组确定资产组的可收回金额。资产组是能够独立产生现金流入的最小资产组合。

在财务报表中单独列示的商誉，在进行减值测试时，将商誉的账面价值分摊至预期从企业合并的协同效应中受益的资产组或资产组组合。测试结果表明包含分摊的商誉的资产组或资产组组合的可收回金额低于其账面价值的，确认相应的减值损失。减值损失金额先抵减分摊至该资产组或资产组组合的商誉的账面价值，再根据资产组或资产组组合中除商誉以外的其他各项资产的账面价值所占比重，按比例抵减其他各项资产的账面价值。

上述资产减值损失一经确认，以后期间不予转回价值得以恢复的部分。

21. 长期待摊费用

长期待摊费用为已经发生但应由报告期和以后各期负担的分摊期限在一年以上的各项费用。长期待摊费用在预计受益期间按直线法摊销。

22. 职工薪酬

(1)、短期薪酬的会计处理方法

短期薪酬主要包括工资、奖金、津贴和补贴、职工福利费、医疗保险费、生育保险费、工伤保险费、住房公积金、工会经费和职工教育经费、非货币性福利等。本公司在职工为本公司提供服务的会计期间将实际发生的短期职工薪酬确认为负债，并计入当期损益或相关资产成本。其中非货币性福利按公允价值计量。

(2)、离职后福利的会计处理方法

离职后福利主要包括设定提存计划。其中设定提存计划主要包括基本养老保险、失业保险以及年金等，相应的应缴存金额于发生时计入相关资产成本或当期损益。

(3)、辞退福利的会计处理方法

在职工劳动合同到期之前解除与职工的劳动关系，或为鼓励职工自愿接受裁减而提出给予补偿的建议，在本公司不能单方面撤回因解除劳动关系计划或裁减建议所提供的辞退福利时，和本公司确认与涉及支付辞退福利的重组相关的成本两者孰早日，确认辞退福利产生的职工薪酬负债，并计入当期损益。但辞退福利预期在年度报告期结束后十二个月不能完全支付的，按照其他长期职工薪酬处理。

职工内部退休计划采用上述辞退福利相同的原则处理。本公司将自职工停止提供服务日至正常退休日的期间拟支付的内退人员工资和缴纳的社会保险费等，在符合预计负债确认条件时，计入当期损益（辞退福利）。

(4)、其他长期职工福利的会计处理方法

本公司向职工提供的其他长期职工福利，符合设定提存计划的，按照设定提存计划进行会计处理，除此之外按照设定收益计划进行会计处理。

23. 预计负债

当与或有事项相关的义务同时符合以下条件，确认为预计负债：（1）该义务是本公司承担的现时义务；（2）履行该义务很可能导致经济利益流出；（3）该义务的金额能够可靠地计量。

在资产负债表日，考虑与或有事项有关的风险、不确定性和货币时间价值等因素，按照履行相关现时义务所需支出的最佳估计数对预计负债进行计量。

如果清偿预计负债所需支出全部或部分预期由第三方补偿的，补偿金额在基本确定能够收到时，作为资产单独确认，且确认的补偿金额不超过预计负债的账面价值。

24. 股份支付

（1）股份支付的会计处理方法

股份支付是为了获取职工或其他方提供服务而授予权益工具或者承担以权益工具为基础确定的负债的交易。股份支付分为以权益结算的股份支付和以现金结算的股份支付。

① 以权益结算的股份支付

用以换取职工提供的服务的权益结算的股份支付，以授予职工权益工具在授予日的公允价值计量。该公允价值的金额在完成等待期内的服务或达到规定业绩条件才可行权的情况下，在等待期内以对可行权权益工具数量的最佳估计为基础，按直线法计算计入相关成本或费用/在授予后立即可行权时，在授予日计入相关成本或费用，相应增加资本公积。

在等待期内每个资产负债表日，本公司根据最新取得的可行权职工人数变动等后续信息做出最佳估计，修正预计可行权的权益工具数量。上述估计的影响计入当期相关成本或费用，并相应调整资本公积。

用以换取其他方服务的权益结算的股份支付，如果其他方服务的公允价值能够可靠计量，按照其他方服务在取得日的公允价值计量，如果其他方服务的公允价值不能可靠计量，但权益工具的公允价值能够可靠计量的，按照权益工具在服务取得日的公允价值计量，计入相关成本或费用，相应增加股东权益。

② 以现金结算的股份支付

以现金结算的股份支付，按照本公司承担的以股份或其他权益工具为基础确定的负债的公允价值计量。如授予后立即可行权，在授予日计入相关成本或费用，相应增加负债；如须完成等待期内的服务或达到规定业绩条件以后才可行权，在等待期的每个资产负债表日，以对可行权情况的最佳估计为基础，按照本公司承担负债的公允价值金额，将当期取得的服务计入成本或费用，相应增加负债。

在相关负债结算前的每个资产负债表日以及结算日，对负债的公允价值重新计量，其变动计入当期损益。

（2）修改、终止股份支付计划的相关会计处理

本公司对股份支付计划进行修改时，若修改增加了所授予权益工具的公允价值，按照权益工具公允价值的增加相应确认取得服务的增加。权益工具公允价值的增加是指修改前后的权益工具在修改日的公允价值之间的差额。若修改减少了股份支付公允价值总额或采用了其他不利于职工的方式，则仍继续对取得的服务进行会计处理，视同该变更从未发生，除非本公司取消了部分或全部已授予的权益工具。

在等待期内，如果取消了授予的权益工具，本公司对取消所授予的权益性工具作为加速行权处理，将剩余等待期内应确认的金额立即计入当期损益，同时确认资本公积。职工或其他方能够选择满足非可行权条件但在等待期内未满足的，本公司将其作为授予权益工具的取消处理。

（3）涉及本公司与本公司股东或实际控制人的股份支付交易的会计处理

涉及本公司与本公司股东或实际控制人的股份支付交易，结算企业与接受服务企业中其一在本公司内，另一在本公司外的，在本公司合并财务报表中按照以下规定进行会计处理：

① 结算企业以其本身权益工具结算的，将该股份支付交易作为权益结算的股份支付处理；除此之外，作为现金结算的股份支付处理。

结算企业是接受服务企业的投资者的，按照授予日权益工具的公允价值或应承担负债的公允价值确认为对接受服务企业的长期股权投资，同时确认资本公积（其他资本公积）或负债。

② 接受服务企业没有结算义务或授予本企业职工的是其本身权益工具的，将该股份支付交易作为权益结算的股份支付处理；接受服务企业具有结算义务且授予本企业职工的并非其本身权益工具的，将该股份支付交易作为现金结算的股份支付处理。

本公司内各企业之间发生的股份支付交易，接受服务企业和结算企业不是同一企业的，在接受服务企业和结算企业各自的个别财务报表中对该股份支付交易的确认和计量，比照上述原则处理。

25. 优先股、永续债等其他金融工具

（1）永续债和优先股等的区分

本公司发行的永续债和优先股等金融工具，同时符合以下条件的，作为权益工具：

① 该金融工具不包括交付现金或其他金融资产给其他方，或在潜在不利条件下与其他方交换金融资产或金融负债的合同义务；

② 如将来须用或可用企业自身权益工具结算该金融工具的，如该金融工具为非衍生工具，则不包括交付可变数量的自身权益工具进行结算的合同义务；如为衍生工具，则本公司只能通过以固定数量的自身权益工具交换固定金额的现金或其他金融资产结算该金融工具。

除按上述条件可归类为权益工具的金融工具以外，本公司发行的其他金融工具应归类为金融负债。

本公司发行的金融工具为复合金融工具的，按照负债成分的公允价值确认为一项负债，按实际收到的金额扣除负债成分的公允价值后的金额，确认为“其他权益工具”。发行复合金融工具发生的交易费用，在负债成分和权益成分之间按照各自占总发行价款的比例进行分摊。

（2）永续债和优先股等的会计处理方法

归类为金融负债的永续债和优先股等金融工具，其相关利息、股利（或股息）、利得或损失，以及赎回或再融资产生的利得或损失等，除符合资本化条件的借款费用（参见本附注四、17“借款费用”）以外，均计入当期损益。

归类为权益工具的永续债和优先股等金融工具，其发行（含再融资）、回购、出售或注销时，本公司作为权益的变动处理，相关交易费用亦从权益中扣减。本公司对权益工具持有方的分配作为利润分配处理。

本公司不确认权益工具的公允价值变动。

26. 收入

(1) 商品销售收入

在已将商品所有权上的主要风险和报酬转移给买方，既没有保留通常与所有权相联系的继续管理权，也没有对已售商品实施有效控制，收入的金额能够可靠地计量，相关的经济利益很可能流入企业，相关的已发生或将发生的成本能够可靠地计量时，确认商品销售收入的实现。

(2) 提供劳务收入

在提供劳务交易的结果能够可靠估计的情况下，于资产负债表日按照完工百分比法确认提供的劳务收入。劳务交易的完工进度按已经提供的劳务占已经发生的劳务成本占估计总成本的比例确定。

提供劳务交易的结果能够可靠估计是指同时满足：①收入的金额能够可靠地计量；②相关的经济利益很可能流入企业；③交易的完工程度能够可靠地确定；④交易中已发生和将发生的成本能够可靠地计量。

如果提供劳务交易的结果不能够可靠估计，则按已经发生并预计能够得到补偿的劳务成本金额确认提供的劳务收入，并将已发生的劳务成本作为当期费用。已经发生的劳务成本如预计不能得到补偿的，则不确认收入。

本公司与其他企业签订的合同或协议包括销售商品和提供劳务时，如销售商品部分和提供劳务部分能够区分并单独计量的，将销售商品部分和提供劳务部分分别处理；如销售商品部分和提供劳务部分不能够区分，或虽能区分但不能够单独计量的，将该合同全部作为销售商品处理。

(3) 使用费收入

根据有关合同或协议，按权责发生制确认收入。

(5) 利息收入

按照他人使用本公司货币资金的时间和实际利率计算确定。

27. 政府补助

(1)、与资产相关的政府补助判断依据及会计处理方法

政府补助为货币性资产的，按照收到或应收的金额计量。政府补助为非货币性资产的，按照公允价值计量；公允价值不能够可靠取得的，按照名义金额计量。按照名义金额计量的政府补助，直接计入当期损益。

本公司对于政府补助通常在实际收到时，按照实收金额予以确认和计量。但对于期末有确凿证据表明能够符合财政扶持政策规定的相关条件预计能够收到财政扶持资金，按照应收的金额计量。按照应收金额计量的政府补助应同时符合以下条件：（1）应收补助款的金额已经过有权政府部门发文确认，或者可根据正式发布的财政资金管理办法的有关规定自行合理测算，且预计其金额不存在重大不确定性；（2）所依据的是当地财政部门正式发布并按照《政府信息公开条例》的规定予以主动公开的财政扶持项目及其财政资金管理办法，且该管理办法应当是普惠性的（任何符合规定条件的企业均可申请），而不是专门针对特定企业制定的；（3）相关的补助款批文中已明确承诺了拨付期限，且该款项的拨付是有相应财政预算作为保障的，因而可以合理保证其可在规定期限内收到；（4）根据本公司和该补助事项的具体情况，应满足的其他相关条件（如有）。

(2)、与收益相关的政府补助判断依据及会计处理方法

与收益相关的政府补助，用于补偿以后期间的相关费用和损失的，确认为递延收益，并在确认相关费用的期间计入当期损益；用于补偿已经发生的相关费用和损失的，直接计入当期损益。已确认的政府补助需要返还时，存在相关递延收益余额的，冲减相关递延收益账面余额，超出部分计入当期损益；不存在相关递延收益的，直接计入当期损益。

28. 递延所得税资产/递延所得税负债

(1) 当期所得税

资产负债表日，对于当期和以前期间形成的当期所得税负债（或资产），以按照税法规定计算的预期应交纳（或返还）的所得税金额计量。计算当期所得税费用所依据的应纳税所得额系根据有关税法规定对本年度税前会计利润作相应调整后计算得出。

(2) 递延所得税资产及递延所得税负债

某些资产、负债项目的账面价值与其计税基础之间的差额，以及未作为资产和负债确认但按照税法规定可以确定其计税基础的项目的账面价值与计税基础之间的差额产生的暂时性差异，采用资产负债表债务法确认递延所得税资产及递延所得税负债。

与商誉的初始确认有关，以及与既不是企业合并、发生时也不影响会计利润和应纳税所得额（或可抵扣亏损）的交易中产生的资产或负债的初始确认有关的应纳税暂时性差异，不予确认有关的递延所得税负债。此外，对与子公司、联营企业及合营企业投资相关的应纳税暂时性差异，如果本公司能够控制暂时性差异转回的时间，而且该暂时性差异在可预见的未来很可能不会转回，也不予确认有关的递延所得税负债。除上述例外情况，本公司确认其他所有应纳税暂时性差异产生的递延所得税负债。

与既不是企业合并、发生时也不影响会计利润和应纳税所得额（或可抵扣亏损）的交易中产生的资产或负债的初始确认有关的可抵扣暂时性差异，不予确认有关的递延所得税资产。此外，对与子公司、联营企业及合营企业投资相关的可抵扣暂时性差异，如果暂时性差异在可预见的未来不是很可能转回，或者未来不是很可能获得用来抵扣可抵扣暂时性差异的应纳税所得额，不予确认有关的递延所得税资产。除上述例外情况，本公司以很可能取得用来抵扣可抵扣暂时性差异的应纳税所得额为限，确认其他可抵扣暂时性差异产生的递延所得税资产。

对于能够结转以后年度的可抵扣亏损和税款抵减，以很可能获得用来抵扣可抵扣亏损和税款抵减的未来应纳税所得额为限，确认相应的递延所得税资产。

资产负债表日，对于递延所得税资产和递延所得税负债，根据税法规定，按照预期收回相关资产或清偿相关负债期间的适用税率计量。

于资产负债表日，对递延所得税资产的账面价值进行复核，如果未来很可能无法获得足够的应纳税所得额用以抵扣递延所得税资产的利益，则减记递延所得税资产的账面价值。在很可能获得足够的应纳税所得额时，减记的金额予以转回。

(3) 所得税费用

所得税费用包括当期所得税和递延所得税。

除确认为其他综合收益或直接计入股东权益的交易和事项相关的当期所得税和递延所得税计入其他综合收益或股东权益，以及企业合并产生的递延所得税调整商誉的账面价值外，其余当期所得税和递延所得税费用或收益计入当期损益。

(4) 所得税的抵销

当拥有以净额结算的法定权利，且意图以净额结算或取得资产、清偿负债同时进行时，本公司当期所得税资产及当期所得税负债以抵销后的净额列报。

当拥有以净额结算当期所得税资产及当期所得税负债的法定权利，且递延所得税资产及递延所得税负债是与同一税收征管部门对同一纳税主体征收的所得税相关或者是对不同的纳税主体相关，但在未来每一具有重要性的递延所得税资产及负债转回的期间内，涉及的纳税主体意图以净额结算当期所得税资产和负债或是同时取得资产、清偿负债时，本公司递延所得税资产及递延所得税负债以抵销后的净额列报。

29. 租赁

(1)、经营租赁的会计处理方法

(1) 本公司作为承租人记录经营租赁业务

经营租赁的租金支出在租赁期内的各个期间按直线法计入相关资产成本或当期损益。初始直接费用计入当期损益。或有租金于实际发生时计入当期损益。

(2) 本公司作为出租人记录经营租赁业务

经营租赁的租金收入在租赁期内的各个期间按直线法确认为当期损益。对金额较大的初始直接费用于发生时予以资本化，在整个租赁期间内按照与确认租金收入相同的基础分期计入当期损益；其他金额较小的初始直接费用于发生时计入当期损益。或有租金于实际发生时计入当期损益。

(2)、融资租赁的会计处理方法

(1) 本公司作为承租人记录融资租赁业务

于租赁期开始日，将租赁开始日租赁资产的公允价值与最低租赁付款额现值两者中较低者作为租入资产的入账价值，将最低租赁付款额作为长期应付款的入账价值，其差额作为未确认融资费用。此外，在租赁谈判和签订租赁合同过程中发生的，可归属于租赁项目的初始直接费用也计入租入资产价值。最低租赁付款额扣除未确认融资费用后的余额分别长期负债和一年内到期的长期负债列示。

未确认融资费用在租赁期内采用实际利率法计算确认当期的融资费用。或有租金于实际发生时计入当期损益。

(2) 本公司作为出租人记录融资租赁业务

于租赁期开始日，将租赁开始日最低租赁收款额与初始直接费用之和作为应收融资租赁款的入账价值，同时记录未担保余值；将最低租赁收款额、初始直接费用及未担保余值之和与其现值

之和的差额确认为未实现融资收益。应收融资租赁款扣除未实现融资收益后的余额分别长期债权和一年内到期的长期债权列示。

未实现融资收益在租赁期内采用实际利率法计算确认当期的融资收入。或有租金于实际发生时计入当期损益

30. 其他重要的会计政策和会计估计

(1) 会计政策变更

①因执行新企业会计准则导致的会计政策变更

2014 年初，财政部分别以财会[2014]6 号、7 号、8 号、10 号、11 号、14 号及 16 号发布了《企业会计准则第 39 号——公允价值计量》、《企业会计准则第 30 号——财务报表列报（2014 年修订）》、《企业会计准则第 9 号——职工薪酬（2014 年修订）》、《企业会计准则第 33 号——合并财务报表（2014 年修订）》、《企业会计准则第 40 号——合营安排》、《企业会计准则第 2 号——长期股权投资（2014 年修订）》及《企业会计准则第 41 号——在其他主体中权益的披露》，要求自 2014 年 7 月 1 日起在所有执行企业会计准则的企业范围内施行，鼓励在境外上市的企业提前执行。同时，财政部以财会[2014]23 号发布了《企业会计准则第 37 号——金融工具列报（2014 年修订）》（以下简称“金融工具列报准则”），要求在 2014 年年度及以后期间的财务报告中按照该准则的要求对金融工具进行列报。

经本公司第六届董事会第三十三次会议于 2014 年 10 月 29 日决议通过，本公司于 2014 年 7 月 1 日开始执行前述除金融工具列报准则以外的 7 项新颁布或修订的企业会计准则，在编制 2014 年年度财务报告时开始执行金融工具列报准则，并根据各准则衔接要求进行了调整，对当期和列报前期财务报表项目及金额的影响如下：

执行《企业会计准则第 2 号——长期股权投资（2014 年修订）》之前，本公司对被投资单位不具有共同控制或重大影响，并且在活跃市场中没有报价、公允价值不能可靠计量的股权投资，作为长期股权投资并采用成本法进行核算。执行《企业会计准则第 2 号——长期股权投资（2014 年修订）》后，本公司将对被投资单位不具有共同控制或重大影响，并且在活跃市场中没有报价、公允价值不能可靠计量的股权投资作为可供出售金融资产核算。本公司采用追溯调整法对上述会计政策变更进行会计处理。

执行《企业会计准则第 9 号——职工薪酬（2014 年修订）》，本公司根据《企业会计准则第 9 号——职工薪酬（2014 年修订）》将本公司基本养老保险及失业保险单独分类至设定提存计划核算，并进行了补充披露。

执行《企业会计准则第 30 号——财务报表列报（2014 年修订）》，本公司根据《企业会计准则第 30 号——财务报表列报（2014 年修订）》将本公司核算在其他非流动负债的政府补助分类至递延收益核算，并进行了补充披露。

《企业会计准则第 30 号——财务报表列报（2014 年修订）》将其他综合收益划分为两类：(1)以后会计期间不能重分类进损益的其他综合收益项目；(2)以后会计期间在满足特定条件时将重

分类进损益的其他综合收益项目，同时规范了持有待售等项目的列报。本财务报表已按该准则的规定进行列报，并对可比年度财务报表的列报进行了相应调整。

《企业会计准则第 41 号——在其他主体中权益的披露》适用于企业在子公司、合营安排、联营和未纳入合并财务报表范围的结构化主体中权益的披露。采用《企业会计准则第 41 号——在其他主体中权益的披露》将导致企业在财务报表附注中作出更广泛的披露。本财务报表已按该准则的规定进行披露，并对可比年度财务报表的附注进行了相应调整。

(2) 会计估计变更

报告期内，本公司无会计估计变更的情况。

31. 重要会计政策和会计估计的变更

(1)、重要会计政策变更

适用 不适用

会计政策变更的内容和原因	审批程序	备注(受重要影响的报表项目名称和金额)

其他说明

(2)、重要会计估计变更

适用 不适用

会计估计变更的内容和原因	审批程序	开始适用的时点	备注(受重要影响的报表项目名称和金额)

其他说明

六、税项

1. 主要税种及税率

税种	计税依据	税率
增值税	应税收入按 17%、13% 的税率计算销项税，并按扣除当期允许抵扣的进项税额后的差额计缴增值税。	17% 13%
营业税	按应税营业额的 5% 计缴营业税。	5%
城市维护建设税	按实际缴纳的流转税的 1%、7% 计缴。	1% 7%
企业所得税	按应纳税所得额的 0%、25% 计缴	0% 25%
资源税	按应税销售数量 0.5 元/吨、10 元/吨、5 元/吨计缴资源税。	0.5 元/吨 10 元/吨 5 元/吨
教育费附加	按实际缴纳的流转税的 3% 计缴教育费附加	3%

地方教育费附加	按应交流转税额的 2% 计缴教育费附加	2%
---------	---------------------	----

存在不同企业所得税税率纳税主体的，披露情况说明

纳税主体名称	所得税税率

2. 税收优惠

(1) 所得税

①根据《中华人民共和国企业所得税法》第二十七条“企业的下列所得，可以免征、减征企业所得税：（一）企业从事农、林、牧、渔业项目的所得；……”及《中华人民共和国企业所得税实施条例》第八十六条的规定，经甘肃省地方税务局批准，对本公司 2014 年从事农副产品种植、养殖所得免征企业所得税。

②本公司之子公司甘肃绿色空间生物技术有限公司符合《中华人民共和国企业所得税法实施条例》第 86 条的规定，经甘肃省国家税务局批准，自 2009 年起对花卉的种植所得减半征收企业所得税。

③本公司之子公司甘肃瑞盛·亚美特高科技农业有限公司符合国家税务总局《关于深入实施西部大开发战略有关企业所得税问题的公告》（国家税务总局公告 2012 年 12 号）、甘肃省国家税务局《关于贯彻西部大开发企业所得税政策有关问题的通知》（甘国税函[2012]92 号）之规定，经甘肃省兰州高新技术开发区国家税务局批准，自 2014 年 1 月 1 日至 2014 年 12 月 31 日享受西部大开发所得税，按 15% 的优惠税率计算应纳税额的企业所得税。

(2) 增值税

①根据《中华人民共和国增值税暂行条例》第十五条第一款文件的规定，经所在地国家税务局批准，对本公司 2014 年种植、销售的农产品免征增值税。

②本公司之子公司甘肃亚盛国际贸易有限公司根据财税（2011）113 号文件第一条第四款规定种子、化肥免征增值税，根据财税（2011）127 号文件免征蔬菜流通环节增值税，经兰州市城关区国家税务局批准，免征 2014 年 1 月 1 日至 2014 年 12 月 31 日增值税。

③本公司之子公司甘肃瑞盛·亚美特高科技农业有限公司符合财政部、国家税务总局《关于免征滴灌带和滴灌管产品增值税的通知》（财税[2007]83 号）规定，经甘肃省兰州高新技术产业开发区国家税务局批准，2014 年 7 月 1 日起生产销售滴灌管产品增值税按 100% 的幅度免税。

七、合并财务报表项目注释

1、货币资金

单位：元 币种：人民币

项目	期末余额	期初余额
库存现金	636,552.07	1,406,395.99
银行存款	884,452,483.36	967,904,849.49

其他货币资金	668.31	204,137,055.42
合计	885,089,703.74	1,173,448,300.90
其中：存放在境外的款项总额		

其他说明

截止 2014 年 12 月 31 日，本公司所有权受到限制的货币资金为人民币 26,000,989.24 元，其中为短期借款在银行质押的保证金 6,000,989.24 元以及定期存单 20,000,000.00 元。

2、 应收票据

(1). 应收票据分类列示

单位：元 币种：人民币

项目	期末余额	期初余额
银行承兑票据	1,000,000.00	640,000.00
商业承兑票据		
合计	1,000,000.00	640,000.00

3、 应收账款

(1). 应收账款分类披露

单位：元 币种：人民币

类别	期末余额					期初余额				
	账面余额		坏账准备		账面价值	账面余额		坏账准备		账面价值
	金额	比例 (%)	金额	计提比例 (%)		金额	比例 (%)	金额	计提比例 (%)	
单项金额重大并单独计提坏账准备的应收账款										
按信用风险特征组合计提坏账准备的应收账款	639,140,186.92	100.00	31,328,612.29	4.90	607,811,574.63	485,543,026.83	100.00	20,780,761.66	4.28	464,762,265.17
单项金额不重大但单独计提坏账准备的应收账款										
合计	639,140,186.92	/	31,328,612.29	/	607,811,574.63	485,543,026.83	/	20,780,761.66	/	464,762,265.17

期末单项金额重大并单项计提坏帐准备的应收账款

适用 不适用

单位：元 币种：人民币

应收账款 (按单位)	期末余额			
	应收账款	坏账准备	计提比例	计提理由
合计			/	/

组合中，按账龄分析法计提坏账准备的应收账款：

适用 不适用

单位：元 币种：人民币

账龄	期末余额		
	应收账款	坏账准备	计提比例
1 年以内	519,794,109.69		
其中：1 年以内分项			
1 年以内小计	519,794,109.69		
1 至 2 年	71,653,250.54	7,165,325.07	10%
2 至 3 年	21,770,068.40	6,531,020.52	30%
3 至 4 年	14,838,040.83	7,419,020.42	50%
4 至 5 年	4,357,355.93	3,485,884.75	80%
5 年以上	6,727,361.53	6,727,361.53	100%
合计	639,140,186.92	31,328,612.29	

确定该组合依据的说明：

(2). 本期计提、收回或转回的坏账准备情况：

本期计提坏账准备金额 10,603,856.63 元；本期收回或转回坏账准备金额 56,006.00 元。

其中本期坏账准备收回或转回金额重要的：

单位：元 币种：人民币

单位名称	收回或转回金额	收回方式
合计		/

其他说明

(3). 本期实际核销的应收账款情况

单位：元 币种：人民币

项目	核销金额
实际核销的应收账款	56,006.00

其中重要的应收账款核销情况

单位：元 币种：人民币

单位名称	应收账款性质	核销金额	核销原因	履行的核销程序	款项是否由关联交易产生
合计	/		/	/	/

应收账款核销说明：

(4). 按欠款方归集的期末余额前五名的应收账款情况：

本公司本年按欠款方归集的年末余额前五名应收账款汇总金额为 105,323,852.71 元，占应收账款年末余额合计数的比例为 16.48%，相应计提的坏账准备年末余额汇总金额为 211,724.00 元。

4、预付款项

(1). 预付款项按账龄列示

单位：元 币种：人民币

账龄	期末余额		期初余额	
	金额	比例 (%)	金额	比例 (%)
1 年以内	166,463,471.33	57.35	266,557,260.98	88.32
1 至 2 年	105,894,782.86	36.48	16,052,275.59	5.32
2 至 3 年	5,448,190.90	1.88	12,995,419.83	4.30
3 年以上	12,466,543.11	4.29	6,219,662.38	2.06
合计	290,272,988.20	100.00	301,824,618.78	100.00

账龄超过 1 年且金额重要的预付款项未及时结算原因的说明：

(2). 按预付对象归集的期末余额前五名的预付款情况：

本公司按预付对象归集的年末余额前五名预付账款汇总金额为 40,535,867.47 元，占预付账款年末余额合计数的比例为 13.96 %。

5、其他应收款

(1). 其他应收款分类披露

单位：元 币种：人民币

类别	期末余额					期初余额				
	账面余额		坏账准备		账面价值	账面余额		坏账准备		账面价值
	金额	比例(%)	金额	计提比例(%)		金额	比例(%)	金额	计提比例(%)	
单项金额重大并单独计提坏账准备的其他应收款										
按信用风险特征组合计提坏账准备的其他应收款	206,895,418.86	97.81	54,672,246.31	26.43	152,223,172.55	230,386,834.44	98.02	53,037,201.05	23.02	177,349,633.39
单项金额不重大但单独计提坏账准备的其他应收款	4,639,331.58	2.19	4,639,331.58	100.00		4,647,597.68	1.98	4,647,597.68	100.00	
合计	211,534,750.44	/	59,311,577.89	/	152,223,172.55	235,034,432.12	/	57,684,798.73	/	177,349,633.39

组合中，按账龄分析法计提坏账准备的其他应收款：

√适用□不适用

单位：元 币种：人民币

账龄	期末余额		
	其他应收款	坏账准备	计提比例
1 年以内	116,113,698.76		
其中：1 年以内分项			
1 年以内小计	116,113,698.76		
1 至 2 年	17,106,684.31	1,710,668.43	10%
2 至 3 年	10,215,832.60	3,064,749.80	30%
3 至 4 年	20,829,610.17	10,414,805.11	50%
4 至 5 年	15,737,850.29	12,590,280.24	80%
5 年以上	26,891,742.73	26,891,742.73	100%
合计	206,895,418.86	54,672,246.31	

确定该组合依据的说明：

(2). 本期计提、收回或转回的坏账准备情况：

本期计提坏账准备金额 1,626,779.15 元；本期收回或转回坏账准备金额 0 元。

其中本期坏账准备转回或收回金额重要的：

单位：元 币种：人民币

单位名称	转回或收回金额	收回方式
合计		/

(3). 其他应收款按款项性质分类情况

款项性质	期末账面余额	期初账面余额
保证金	13,862,422.23	3,495,865.72
应收家庭农场款	137,812,457.06	169,526,855.38
职工往来	31,636,694.39	36,614,787.37
其他	28,223,176.76	25,396,923.65
合计	211,534,750.44	235,034,432.12

(4). 按欠款方归集的期末余额前五名的其他应收款情况：

单位：元 币种：人民币

单位名称	款项的性质	期末余额	账龄	占其他应收款期末余额合计数的比例 (%)	坏账准备期末余额
1	往来款	15,900,000.00	1 年以内	7.52	
2	往来款	5,607,801.43	2-3 年	2.65	1,754,856.94
3	往来款	4,560,615.11	0-2 年	2.16	88,036.20

4	往来款	3,215,000.00	0-4 年	1.52	1,006,562.09
5	往来款	2,732,498.07	5 年以上	1.29	2,732,498.07
	合计	/	/	15.14	5,581,953.30

其他说明：

6、 存货

(1). 存货分类

单位：元 币种：人民币

项目	期末余额			期初余额		
	账面余额	跌价准备	账面价值	账面余额	跌价准备	账面价值
原材料	112,122,041.15	26,485.00	112,095,556.15	118,982,481.71		118,982,481.71
在产品	6,198,599.22		6,198,599.22	8,576,752.43		8,576,752.43
库存商品	628,199,743.62	1,414,211.60	626,785,532.02	486,191,979.58	796,011.60	485,395,967.98
周包装物及低值易耗品 转材料	6,148,313.33		6,148,313.33	5,421,263.35		5,421,263.35
消耗性生物资产	92,969,551.53		92,969,551.53	51,644,860.47		51,644,860.47

建造合同形成的已完工未结算资产						
发出商品	9,263,123.98		9,263,123.98	32,145,127.54		32,145,127.54
委托加工物资	669,275.94		669,275.94	669,275.94		669,275.94
合计	855,570,648.77	1,440,696.60	854,129,952.17	703,631,741.02	796,011.60	702,835,729.42

(2). 存货跌价准备

单位：元 币种：人民币

项目	期初余额	本期增加金额		本期减少金额		期末余额
		计提	其他	转回或转销	其他	
原材料		26,485.00				26,485.00
在产品						
库存商品	796,011.60	618,200.00				1,414,211.60
周转材料						
消耗性生物资产						
建造合同形成的已完工未结算资产						
合计	796,011.60	644,685.00				1,440,696.60

7、其他流动资产

单位：元 币种：人民币

项目	期末余额	期初余额
理财产品	363,000,000.00	30,000,000.00
合计	363,000,000.00	30,000,000.00

其他说明

①募集资金理财产品：

募集资金理财产品系本公司购买的交通银行之“蕴通财富·日增利”集合理财计划人民币理财产品，金额：140,000,000.00 元，期限为 60 天，自 2014 年 11 月 11 日至 2015 年 1 月 12 日，预期年化收益率 4.3%；购买交通银行“蕴通财富·日增利”集合理财计划人民币理财产品，金额：50,000,000.00 元，期限为 65 天，自 2014 年 12 月 23 日至 2015 年 2 月 26 日，预期年化收益率 4.3%；购买中国建设银行甘肃分行“乾元”保本型人民币理财产品 2014 年第 119 期，金额：60,000,000.00 元，期限为 32 天，自 2014 年 12 月 11 日至 2015 年 1 月 12 日，预期年化收益率 4%。

②自有资金理财产品：

自有资金理财产品系本公司购买的中信理财之信赢系列（对公）14189 期人民币理财产品，金额：60,000,000.00 元，期限为 91 天，自 2014 年 11 月 17 日至 2015 年 2 月 6 日，预期年化收益率 4.5%；自有资金购买浦发银行利多多月添利理财产品，金额：50,000,000.00 元，期限为 111 天，自 2014 年 11 月 7 日至 2015 年 2 月 26 日，预期年化收益率 4.5%；自有资金购买中国银行中银日积月累日计划理财产品，金额 3,000,000.00 元。

8、可供出售金融资产

(1). 可供出售金融资产情况

单位：元 币种：人民币

项目	期末余额			期初余额		
	账面余额	减值准备	账面价值	账面余额	减值准备	账面价值
可供出售债务工具：						
可供出售权益工具：	499,419,500.00	20,000,000.00	479,419,500.00	236,151,500.00	20,000,000.00	216,151,500.00

按公允价值计量的	474,777,000.00		474,777,000.00	211,509,000.00		211,509,000.00
按成本计量的	24,642,500.00	20,000,000.00	4,642,500.00	24,642,500.00	20,000,000.00	4,642,500.00
合计	499,419,500.00	20,000,000.00	479,419,500.00	236,151,500.00	20,000,000.00	216,151,500.00

(2). 期末按公允价值计量的可供出售金融资产

单位：元 币种：人民币

可供出售金融资产分类	可供出售权益工具	可供出售债务工具	合计
权益工具的成本/债务工具的摊余成本	59,400,000.00		59,400,000.00
公允价值	474,777,000.00		474,777,000.00
累计计入其他综合收益的公允价值变动金额	313,182,750.00		313,182,750.00
已计提减值金额			

(3). 期末按成本计量的可供出售金融资产

被投资单位	账面余额			减值准备			在被投资单位持股比例(%)	本期现金红利	
	期初	本期增加	本期减少	期末	期初	本期增加			本期减少
甘肃普华甜菊糖开发有限公司	4,642,500.00			4,642,500.00				15	
甘肃证券有限责任公司	20,000,000.00			20,000,000.00	20,000,000.00		20,000,000.00	15	
合计	24,642,500.00			24,642,500.00	20,000,000.00		20,000,000.00	/	

注：执行《企业会计准则第 2 号——长期股权投资（2014 年修订）》后，本公司对被投资单位不具有共同控制或重大影响，并且在活跃市场中没有报价、公允价值不能可靠计量的股权投资作为可供出售金融资产核算。公司对上述会计政策变更采用追溯调整法，期初重分类到可供出售金融资产 4,642,500.00 元，期末重分类到可供出售金融资产 4,642,500.00 元。

其他说明

可供出售金融资产权益工具说明：

期末可供出售金融资产中的可供出售权益工具为本公司持有的西南证券股份有限公司流通股，总计 2,130.00 万股，截止 2014 年 12 月 31 日该股权的公允价值为人民币 474,777,000.00 元。

9、长期股权投资

单位：元 币种：人民币

被投资单位	期初余额	本期增减变动							期末余额	减值准备期末余额
		追加投资	减少投资	权益法下确认的投资损益	其他综合收益调整	其他权益变动	宣告发放现金股利或利润	计提减值准备		
一、合营企业										
小计										
二、联营企业										
甘肃大有农业科技有限公司	9,649,595.35			-2,200,094.99					7,449,500.36	
小计	9,649,595.35			-2,200,094.99					7,449,500.36	
合计	9,649,595.35			-2,200,094.99					7,449,500.36	

其他说明

10、投资性房地产

投资性房地产计量模式

(1). 采用成本计量模式的投资性房地产

√适用 □不适用

单位：元 币种：人民币

项目	房屋、建筑物	土地使用权	在建工程	合计
一、账面原值				
1. 期初余额	71,679,386.00			71,679,386.00
2. 本期增加金额	61,673,340.68			61,673,340.68
(1) 外购	248,483.61			248,483.61
(2) 存货\固定资产\在建工程转入	61,424,857.07			61,424,857.07
(3) 企业合并增加				
3. 本期减少金额				
(1) 处置				
(2) 其他转出				
4. 期末余额	133,352,726.68			133,352,726.68
二、累计折旧和累计摊销				
1. 期初余额	15,048,477.23			15,048,477.23
2. 本期增加金额	5,327,662.50			5,327,662.50
(1) 计提或摊销	5,327,662.50			5,327,662.50
3. 本期减少金额				
(1) 处置				
(2) 其他转出				
4. 期末余额	20,376,139.73			20,376,139.73
三、减值准备				
1. 期初余额				
2. 本期增加金额				
(1) 计提				
3. 本期减少金额				
(1) 处置				
(2) 其他转出				
4. 期末余额				
四、账面价值				
1. 期末账面价值	112,976,586.95			112,976,586.95
2. 期初账面价值	56,630,908.77			56,630,908.77

11、固定资产

(1). 固定资产情况

单位：元 币种：人民币

项目	房屋及建筑物	机器设备	运输工具	农业设施	其他	合计
一、账面原值：						
1. 期初余额	577,436,054.63	169,131,454.78	37,845,353.02	560,112,996.05	34,956,001.43	1,379,481,859.91
2. 本期增加金额	303,933,571.54	66,719,480.09	1,168,728.33	296,842,616.87	7,399,993.64	676,064,390.47
(1) 购置	18,373,886.34	28,863,010.80	1,062,793.82	60,239,570.85	6,218,001.92	114,757,263.73
(2) 在建工程转入	285,559,685.20	37,856,469.29	105,934.51	236,603,046.02	1,181,991.72	561,307,126.74
(3) 企业合并增加						
3. 本期减少金额	63,350,620.08	22,195.00	2,339,339.73	3,317,662.57	766,003.04	69,795,820.42
(1) 处置或报废	1,925,763.00	22,195.00	2,339,339.73	3,317,662.57	766,003.04	8,370,963.34
(2) 转入投资性房地产	61,424,857.08					61,424,857.08
4. 期末余额	818,019,006.09	235,828,739.87	36,674,741.62	853,637,950.35	41,589,992.03	1,985,750,429.96
二、累计折旧						
1. 期初余额	108,449,749.50	63,950,796.36	12,482,109.80	285,688,142.35	11,372,121.17	481,942,919.18
2. 本期增加金额	17,335,502.51	13,852,188.79	3,408,849.67	47,844,194.17	4,097,696.90	86,538,432.04
(1) 计提	17,335,502.51	13,852,188.79	3,408,849.67	47,844,194.17	4,097,696.90	86,538,432.04
3. 本期减少金额	45,561.24	137,125.08	2,154,475.72	1,589,739.83	571,897.15	4,498,799.02
(1) 处置或报废	45,561.24	137,125.08	2,154,475.72	1,589,739.83	571,897.15	4,498,799.02
4. 期末余额	125,739,690.77	77,665,860.07	13,736,483.75	331,942,596.69	14,897,920.92	563,982,552.20
三、减值准备						
1. 期初余额	1,827,965.20	12,418,511.33		4,000,459.19	46,000.00	18,292,935.72
2. 本期增加金额						
(1) 计提						
3. 本期减少金额						
(1) 处置或报废						
4. 期末余额	1,827,965.20	12,418,511.33		4,000,459.19	46,000.00	18,292,935.72
四、账面价值						
1. 期末账面价值	690,451,350.12	145,744,368.47	22,938,257.87	517,694,894.47	26,646,071.11	1,403,474,942.04
2. 期初账面	467,158,339.93	92,762,147.09	25,363,243.22	270,424,394.51	23,537,880.26	879,246,005.01

价值						
----	--	--	--	--	--	--

12、在建工程

(1). 在建工程情况

单位：元 币种：人民币

项目	期末余额			期初余额		
	账面余额	减值准备	账面价值	账面余额	减值准备	账面价值
吉林项目				67,556.82		67,556.82
鱼儿红土地治理项目				1,000,000.00		1,000,000.00
酒泉分公司渠道机井	952,281.07		952,281.07	1,940,303.97		1,940,303.97
盛地草业机井、道路				4,633,677.68		4,633,677.68
亚美特生产线				157,447.12		157,447.12
勤锋葡萄园、滴灌工程	4,690,624.58		4,690,624.58	8,341,838.70		8,341,838.70
通辽分公司				36,740,097.74		36,740,097.74
建梨园				1,956,552.74		1,956,552.74
现代农业物流体系建设项目	26,464,459.97		26,464,459.97	52,102,643.26		52,102,643.26
现代农业滴灌设备生产建设项目				116,944,782.14		116,944,782.14
30万亩高效农业节水滴灌工程建设项目				234,551,280.83		234,551,280.83
3万头奶牛建设工程	30,869,627.05		30,869,627.05			
2150亩耕地开发项目	14,300,000.00		14,300,000.00			
大枣加工厂	1,136,769.37		1,136,769.37	720,150.40		720,150.40
敦煌分公司滴灌				4,214,745.34		4,214,745.34
兴农辣椒厂区建设	1,418,271.68		1,418,271.68	2,693,329.60		2,693,329.60
其他	19,932,198.26		19,932,198.26	15,912,210.71		15,912,210.71
合计	99,764,231.98		99,764,231.98	481,976,617.05		481,976,617.05

(2). 重要在建工程项目本期变动情况

单位：元 币种：人民币

项目名称	预算数	期初余额	本期增加金额	本期转入固定资产金额	本期其他减少金额	期末余额	工程累计投入占预算比例 (%)	工程进度	利息资本化累计金额	其中：本期利息资本化金额	本期利息资本化率 (%)	资金来源
吉林项目	20.00	67,556.82	107,350.42	174,907.24								
鱼儿红土地治理项目	100.00	1,000,000.00			1,000,000.00							
酒泉分公司渠道机井	200.00	1,940,303.97	392,438.90	1,380,461.80		952,281.07	100.00	90.00				自筹
盛地草业机井、道路	1,361.47	4,633,677.68	3,044,624.50	7,678,302.18								
亚美特生产线	15.00	157,447.12		157,447.12								
勤锋葡萄园、滴灌工程	1,506.56	8,341,838.70	11,729,696.28		15,380,910.40	4,690,624.58	10.00	80.00				自筹
通辽分公司	9,109.00	36,740,097.74	41,655,755.87	78,395,853.61								
建梨园		1,956,552.74	1,325,113.62		3,281,666.36							
现代农业物流体系建设项目	17,134.00	52,102,643.26	6,447,755.55	32,085,938.84		26,464,459.97	34.22	35.00				募集资金
现代农业滴灌设备生产建设项目	16,492.00	116,944,782.14	47,884,570.15	164,763,202.29	66,150.00							
30 万亩高效农业节水滴灌工程建设项目	24,155.00	234,551,280.83	785,559.79	234,908,315.62	428,525.00							
3 万头奶牛建设工程	130,051.20		30,869,627.05			30,869,627.05	2.37	3.00				自筹

2150 亩耕地 开发项目	1,580.00		14,300,000.00			14,300,000.00	90.51	90.00				自筹
大枣加工厂		720,150.40	416,618.97			1,136,769.37		80.00				自筹
敦煌分公司滴 灌		4,214,745.34		4,214,745.34								
兴农辣椒厂区 建设	5,027.00	2,693,329.60	25,179,038.85	26,454,096.77		1,418,271.68	55.45	95.00		2,913,920.19	5.62	自筹
其他		15,912,210.71	17,868,727.46	11,093,855.93	2,754,883.98	19,932,198.26						
合计	206,751.23	481,976,617.05	202,006,877.41	561,307,126.74	22,912,135.74	99,764,231.98	/	/		2,913,920.19	/	/

注：在建工程-其他减少中 20,646,669.43 元转入生产性生物资产，其余为处置。

13、工程物资

单位：元 币种：人民币

项目	期末余额	期初余额
专用设备	32,681,235.84	32,681,235.84
合计	32,681,235.84	32,681,235.84

14、生产性生物资产

(1). 采用成本计量模式的生产性生物资产

√适用□不适用

单位：元 币种：人民币

项目	种植业		畜牧养殖业		合计
	类别	类别	类别	类别	
一、账面原值					
1. 期初余额	24,606,638.32		1,676,000.00		26,282,638.32
2. 本期增加金额	21,883,516.78				21,883,516.78
(1) 外购					
(2) 自行培育	21,883,516.78				21,883,516.78
3. 本期减少金额	112,477.38		560,000.00		672,477.38
(1) 处置	112,477.38		560,000.00		672,477.38
(2) 其他					
4. 期末余额	46,377,677.72		1,116,000.00		47,493,677.72
二、累计折旧					
1. 期初余额	17,473,800.34		453,575.00		17,927,375.34
2. 本期增加金额	1,622,484.74		146,525.00		1,769,009.74
(1) 计提	1,622,484.74		146,525.00		1,769,009.74
3. 本期减少金额	111,381.00		70,000.00		181,381.00
(1) 处置	111,381.00		70,000.00		181,381.00
(2) 其他					
4. 期末余额	18,984,904.08		530,100.00		19,515,004.08
三、减值准备					
1. 期初余额	819,114.88				819,114.88
2. 本期增加金额					
(1) 计提					
3. 本期减少金额					
(1) 处置					

(2)其他				
4. 期末余额	819,114.88			819,114.88
四、账面价值				
1. 期末账面价值	26,573,658.76		585,900.00	27,159,558.76
2. 期初账面价值	6,313,723.10		1,222,425.00	7,536,148.10

15、无形资产

(1). 无形资产情况

单位：元 币种：人民币

项目	土地使用权	专有技术	管理软件	其他	合计
一、账面原值					
1. 期初余额	2,402,738,351.99	22,266,612.38	46,600.00	5,707,200.00	2,430,758,764.37
2. 本期增加金额	777,704.46	41,025.64	298,300.00	26,035.00	1,143,065.10
(1) 购置	777,704.46	41,025.64	298,300.00	26,035.00	1,143,065.10
(2) 内部研发					
(3) 企业合并增加					
3. 本期减少金额					
(1) 处置					
4. 期末余额	2,403,516,056.45	22,307,638.02	344,900.00	5,733,235.00	2,431,901,829.47
二、累计摊销					
1. 期初余额	297,471,332.35	20,039,951.52	5,865.00	2,166,122.63	319,683,271.50
2. 本期增加金额	48,792,372.79	2,227,002.74	22,599.17	115,552.87	51,157,527.57

1) 计提	48,792,372.79	2,227,002.74	22,599.17	115,552.87	51,157,527.57
3. 本期减少金额					
(1) 处置					
4. 期末余额	346,263,705.14	22,266,954.26	28,464.17	2,281,675.50	370,840,799.07
三、减值准备					
1. 期初余额					
2. 本期增加金额					
1) 计提					
3. 本期减少金额					
(1) 处置					
4. 期末余额					
四、账面价值					
1. 期末账面价值	2,057,252,351.31	40,683.76	316,435.83	3,451,559.50	2,061,061,030.40
2. 期初账面价值	2,105,267,019.64	2,226,660.86	40,735.00	3,541,077.37	2,111,075,492.87

本期末通过公司内部研发形成的无形资产占无形资产余额的比例_____

16、长期待摊费用

单位：元 币种：人民币

项目	期初余额	本期增加金额	本期摊销金额	其他减少金额	期末余额
房屋装修	20,800.00		10,400.00		10,400.00

费					
收复弃耕地费用	43,863,026.67	16,405,805.89	3,515,210.72		56,753,621.84
土地改良费用	39,613,989.51	28,526,862.42	4,369,807.40		63,771,044.53
小东沟治理工程	387,592.32		59,030.00		328,562.32
恒温库库架	91,669.64		41,671.02		49,998.62
土地流转费	34,207,865.24	27,149,544.03	7,744,754.33		53,612,654.94
其他	3,010,064.33	1,489,819.17	1,237,812.32		3,262,071.18
合计	121,195,007.71	73,572,031.51	16,978,685.79		177,788,353.43

其他说明：

17、递延所得税资产/递延所得税负债

(1). 未经抵销的递延所得税资产

单位：元 币种：人民币

项目	期末余额		期初余额	
	可抵扣暂时性差异	递延所得税资产	可抵扣暂时性差异	递延所得税资产
资产减值准备	21,465,440.00	5,068,535.37	25,038,595.24	5,014,264.59
内部交易未实现利润	10,757,715.38	2,689,428.85	7,120,493.69	1,780,123.42
可抵扣亏损	2,561,162.07	384,174.31	752,620.88	104,735.66
合计	34,784,317.45	8,142,138.53	32,911,709.81	6,899,123.67

(2). 未经抵销的递延所得税负债

项目	期末余额		期初余额	
	应纳税暂时性差异	递延所得税负债	应纳税暂时性差异	递延所得税负债
非同一控制企业合并资产评估增值				
可供出售金融资产公允价值变动	408,777,000.00	102,194,250.00	145,509,000.00	36,377,250.00
合计	408,777,000.00	102,194,250.00	145,509,000.00	36,377,250.00

(3). 以抵销后净额列示的递延所得税资产或负债：

单位：元 币种：人民币

项目	递延所得税资产和负债期末互抵金额	抵销后递延所得税资产或负债期末余额	递延所得税资产和负债期初互抵金额	抵销后递延所得税资产或负债期初余额
递延所得税资产				
递延所得税负债				

(4). 未确认递延所得税资产明细

单位：元 币种：人民币

项目	期末余额	期初余额
可抵扣暂时性差异		
可抵扣亏损		
合计		

(5). 未确认递延所得税资产的可抵扣亏损将于以下年度到期

单位：元 币种：人民币

年份	期末金额	期初金额	备注
合计			/

18、其他非流动资产

单位：元 币种：人民币

项目	期末余额	期初余额
防风林	47,385,250.71	46,470,367.71
合计	47,385,250.71	46,470,367.71

其他说明：

19、短期借款

(1). 短期借款分类

单位：元 币种：人民币

项目	期末余额	期初余额
质押借款		
抵押借款	70,000,000.00	188,000,000.00
保证借款	243,000,000.00	237,500,000.00
信用借款	160,000,000.00	50,000,000.00
合计	473,000,000.00	475,500,000.00

短期借款分类的说明：

20、应付账款

(1). 应付账款列示

单位：元 币种：人民币

项目	期末余额	期初余额
1 年以内	132,049,865.05	102,673,702.36
1 至 2 年	21,819,436.18	31,612,679.64
2 至 3 年	7,181,939.60	2,253,550.15
3 年以上	11,163,685.06	10,694,653.71
合计	172,214,925.89	147,234,585.86

(2). 账龄超过 1 年的重要应付账款

单位：元 币种：人民币

项目	期末余额	未偿还或结转的原因
合计		/

其他说明

账龄超过 1 年的应付账款主要为应付的材料款、工程款、设备款。

21、预收款项

(1). 预收账款项列示

单位：元 币种：人民币

项目	期末余额	期初余额
1 年以内	122,914,626.52	52,442,778.14
1 至 2 年	4,846,700.01	1,714,895.00
2 至 3 年	551,497.50	1,076,152.99
3 年以上	1,714,895.42	638,742.43
合计	130,027,719.45	55,872,568.56

(2). 账龄超过 1 年的重要预收款项

单位：元 币种：人民币

项目	期末余额	未偿还或结转的原因
合计		/

其他说明

年末不存在账龄超过 1 年的重要预收款项。

22、应付职工薪酬

(1). 应付职工薪酬列示：

单位：元 币种：人民币

项目	期初余额	本期增加	本期减少	期末余额
一、短期薪酬	48,303,192.97	114,133,070.75	119,086,436.50	43,349,827.22
二、离职后福利-设定提存计划	9,971,156.65	32,539,244.84	34,268,147.17	8,242,254.32
三、辞退福利				
四、一年内到期的其他福利				
合计	58,274,349.62	146,672,315.59	153,354,583.67	51,592,081.54

(2). 短期薪酬列示：

单位：元 币种：人民币

项目	期初余额	本期增加	本期减少	期末余额
一、工资、奖金、津贴和补贴	20,541,461.41	98,194,880.21	96,206,465.79	22,529,875.83
二、职工福利费		2,654,188.03	2,654,188.03	
三、社会保险费	4,311,164.95	7,703,830.98	8,660,428.05	3,354,567.88

其中：医疗保险费	4,074,585.31	6,637,904.40	7,530,931.30	3,181,558.41
工伤保险费	222,148.23	947,759.60	1,020,265.58	149,642.25
生育保险费	14,431.41	118,166.98	109,231.17	23,367.22
四、住房公积金	21,955,246.38	4,906,128.10	10,950,446.07	15,910,928.41
五、工会经费和职工教育经费	1,495,320.23	674,043.43	614,908.56	1,554,455.10
六、短期带薪缺勤				
七、短期利润分享计划				
合计	48,303,192.97	114,133,070.75	119,086,436.50	43,349,827.22

(3). 设定提存计划列示

项目	期初余额	本期增加	本期减少	期末余额
1、基本养老保险	9,329,215.17	30,032,634.26	31,511,838.83	7,850,010.60
2、失业保险费	641,941.48	2,506,610.58	2,756,308.34	392,243.72
3、企业年金缴费				
合计	9,971,156.65	32,539,244.84	34,268,147.17	8,242,254.32

其他说明：

本公司按规定参加由政府机构设立的养老保险、失业保险计划，根据该等计划，本公司分别按员工基本工资的20%、2%每月向该等计划缴存费用。除上述每月缴存费用外，本公司不再承担进一步支付义务。相应的支出于发生时计入当期损益或相关资产的成本。

23、应交税费

单位：元 币种：人民币

项目	期末余额	期初余额
增值税	8,834,433.78	2,101,547.82
消费税	1,379,690.08	310,706.22
营业税	12,085,632.81	9,990,589.20
企业所得税	902,537.29	750,257.42
个人所得税	60,550.01	9,566.01
城市维护建设税	1,434,371.09	60,900.00
教育费附加	1,609,939.17	1,202,506.94
农业税	523,979.58	523,979.58
印花税	43,055.94	33,964.17
个人所得税	3,830,133.91	20,207,898.32
土地使用税	676,933.04	701,932.68
价格调控基金	72,439.70	15,961.81
合 计	31,453,696.40	35,909,810.17

其他说明：

24、应付股利

单位：元 币种：人民币

项目	期末余额	期初余额
普通股股利		

划分为权益工具的优先股\永续债股利		
赵延山	1,392,780.00	1,400,900.00
合计	1,392,780.00	1,400,900.00

其他说明，包括重要的超过1年未支付的应付股利，应披露未支付原因：

25、其他应付款

(1). 按款项性质列示其他应付款

单位：元 币种：人民币

项目	期末余额	期初余额
保证金	70,986,585.35	59,645,986.10
应付家庭农场款	257,158,532.56	335,954,884.53
职工往来	43,895,643.64	46,938,433.35
其他	70,183,524.51	96,097,567.91
合计	442,224,286.06	538,636,871.89

(2). 账龄超过1年的重要其他应付款

项目	期末余额	未偿还或结转的原因
应付各类补偿补贴款项	33,590,409.29	尚未支付
应付关联方往来	20,474,394.30	尚未支付
尚未支付的项目资金	13,632,518.69	尚未支付
应付工程款	10,923,809.27	尚未支付
借款	10,000,000.00	尚未支付
应付家庭农场款	9,066,116.84	尚未结算
合计	97,687,248.39	/

其他说明

26、1年内到期的非流动负债

单位：元 币种：人民币

项目	期末余额	期初余额
1年内到期的长期借款	2,000,000.00	
1年内到期的应付债券		399,476,045.47
1年内到期的长期应付款		
合计	2,000,000.00	399,476,045.47

其他说明：

27、长期借款

(1). 长期借款分类

单位：元 币种：人民币

项目	期末余额	期初余额
质押借款		
抵押借款	15,000,000.00	5,000,000.00

保证借款	102,000,000.00	53,000,000.00
信用借款	19,069,401.05	18,649,780.98
减：一年内到期的长期借款（附注六、27）	-2,000,000.00	
合计	134,069,401.05	76,649,780.98

长期借款分类的说明：

其他说明，包括利率区间：

28、应付债券

(1). 应付债券

单位：元 币种：人民币

项目	期末余额	期初余额
13 亚盛债-面值	1,200,000,000.00	
13 亚盛债-利息调整	-9,880,350.19	
合计	1,190,119,649.81	

(2). 应付债券的增减变动：（不包括划分为金融负债的优先股、永续债等其他金融工具）

单位：元 币种：人民币

债券名称	面值	发行日期	债券期限	发行金额	期初余额	本期发行	按面值计提利息	溢折价摊销	本期偿还	期末余额
13 亚盛债	100.00	2014.6.19	5年	1,200,000,000.00		1,200,000,000.00	42,606,316.47	1,119,649.81		1,190,119,649.81
减：一年内到期部分年末余额（附注六、27）										
合计	/	/	/	1,200,000,000.00		1,200,000,000.00	42,606,316.47	1,119,649.81		1,190,119,649.81

注：经中国证券监督管理委员会证监许可[2014]57 号文核准，公司于 2014 年 6 月 19 日公开发行业面金额为 100 元的公司债券 1200 万张，发行总额为人民币 1,200,000,000.00 元，债券期限 5 年，券票面利率为 6.35%，发行代码“751970”，简称“13 亚盛债”。

29、专项应付款

单位：元 币种：人民币

项目	期初余额	本期增加	本期减少	期末余额	形成原因
退牧还草专项资金	2,419,000.00			2,419,000.00	拨款形成
兽医站建设专项资金	89,470.00			89,470.00	拨款形成
救灾补助	50,000.00			50,000.00	拨款形成

合计	2,558,470.00			2,558,470.00	/
----	--------------	--	--	--------------	---

其他说明：

30、递延收益

单位：元 币种人民币

项目	期初余额	本期增加	本期减少	期末余额	形成原因
政府补助	52,460,000.00	27,082,148.00	4,316,642.96	75,225,505.04	拨款形成
合计	52,460,000.00	27,082,148.00	4,316,642.96	75,225,505.04	/

涉及政府补助的项目：

单位：元 币种：人民币

负债项目	期初余额	本期新增补助金额	本期计入营业外收入金额	其他变动	期末余额	与资产相关/与收益相关
高产优质苜蓿草示范建设项目	38,160,000.00	10,500,000.00	3,985,000.00		44,675,000.00	与资产相关
滴灌管线及配套件生产线国产设备改造款	8,270,000.00				8,270,000.00	与资产相关
挖潜改造资金	5,130,000.00				5,130,000.00	与资产相关
农业部财政扶贫资金项目人畜饮水工程款	900,000.00		60,000.00		840,000.00	与资产相关
滴灌产业化补贴		3,000,000.00			3,000,000.00	与资产相关
通辽滴灌基础设施建设资金		13,582,148.00	271,642.96		13,310,505.04	与资产相关
合计	52,460,000.00	27,082,148.00	4,316,642.96		75,225,505.04	/

其他说明：

31、股本

单位：元 币种：人民币

	期初余额	本次变动增减(+、-)					期末余额
		发行新股	送股	公积金转股	其他	小计	
股份总数							
无限售股份	1,946,915,121.00						1,946,915,121.00

合计	1,946,915,121.00					1,946,915,121.00
----	------------------	--	--	--	--	------------------

其他说明：

32、资本公积

单位：元 币种：人民币

项目	期初余额	本期增加	本期减少	期末余额
资本溢价(股本溢价)	995,488,511.79		533,852,153.04	461,636,358.75
其他资本公积	81,758,387.30	6,991,683.00		88,750,070.30
合计	1,077,246,899.09	6,991,683.00	533,852,153.04	550,386,429.05

其他说明，包括本期增减变动情况、变动原因说明：

(1) 本期股权激励增加资本公积-其他资本公积 6,991,683.00 元。

(2) 同一控制下企业合并减少资本公积-资本溢价 533,852,153.04 元。

33、其他综合收益

单位：元 币种：人民币

项目	期初 余额	本期发生金额					期末 余额
		本期所得税前发 生额	减：前期计入其 他综合收益当期 转入损益	减：所得税费用	税后归属于母公 司	税后归属于 少数股东	
一、以后不能重分类进 损益的其他综合收益							
其中：重新计算设定受 益计划净负债和净资产 的变动							
权益法下在被投资单 位不能重分类进损益的 其他综合收益中享有的 份额							
二、以后将重分类进损 益的其他综合收益	115,731,750.00	263,268,000.00		65,817,000.00	197,451,000.00		313,182,750.00
其中：权益法下在被投 资单位以后将重分类进 损益的其他综合收益中 享有的份额							
可供出售金融资产公 允价值变动损益	115,731,750.00	263,268,000.00		65,817,000.00	197,451,000.00		313,182,750.00
持有至到期投资重分 类为可供出售金融资产 损益							
现金流量套期损益的 有效部分							
外币财务报表折算差 额							
其他综合收益合计	115,731,750.00	263,268,000.00		65,817,000.00	197,451,000.00		313,182,750.00

其他说明，包括对现金流量套期损益的有效部分转为被套期项目初始确认金额调整：

34、 盈余公积

单位：元 币种：人民币

项目	期初余额	本期增加	本期减少	期末余额
法定盈余公积	276,033,952.82	17,415,410.70		293,449,363.52
任意盈余公积				
储备基金				
企业发展基金				
其他				
合计	276,033,952.82	17,415,410.70		293,449,363.52

盈余公积说明，包括本期增减变动情况、变动原因说明：

根据公司法、章程的规定，本公司按净利润的 10%提取法定盈余公积金。法定盈余公积累计额为本公司注册资本 50%以上的，可不再提取。

35、 未分配利润

单位：元 币种：人民币

项目	本期	上期
调整前上期末未分配利润	1,456,589,232.47	1,134,170,407.25
调整期初未分配利润合计数（调增+，调减-）		
调整后期初未分配利润	1,456,589,232.47	1,134,170,407.25
加：本期归属于母公司所有者的净利润	206,128,571.87	406,704,888.36
减：提取法定盈余公积	17,415,410.70	35,613,185.11
提取任意盈余公积		
提取一般风险准备		
应付普通股股利	38,938,302.42	48,672,878.03
转作股本的普通股股利		
期末未分配利润	1,606,364,091.22	1,456,589,232.47

调整期初未分配利润明细：

- 1、由于《企业会计准则》及其相关新规定进行追溯调整，影响期初未分配利润_____元。
- 2、由于会计政策变更，影响期初未分配利润_____元。
- 3、由于重大会计差错更正，影响期初未分配利润_____元。
- 4、由于同一控制导致的合并范围变更，影响期初未分配利润_____元。
- 5、其他调整合计影响期初未分配利润_____元。

36、 营业收入和营业成本

单位：元 币种：人民币

项目	本期发生额		上期发生额	
	收入	成本	收入	成本
主营业务	2,195,909,242.12	1,712,719,709.97	2,647,802,564.58	2,058,825,367.62

其他业务	48,939,578.43	34,123,320.54	51,084,044.72	25,947,896.37
合计	2,244,848,820.55	1,746,843,030.51	2,698,886,609.30	2,084,773,263.99

37、营业税金及附加

单位：元 币种：人民币

项目	本期发生额	上期发生额
消费税	2,168,501.49	1,741,708.91
营业税	211,016.88	158,524.46
城市维护建设税	284,147.18	322,193.94
教育费附加	278,024.58	169,336.04
资源税	203,940.91	110,983.42
其他	76,884.35	362,957.40
合计	3,222,515.39	2,865,704.17

其他说明：

各项营业税金及附加的计缴标准详见附注五、税项。

38、销售费用

单位：元 币种：人民币

项目	本期发生额	上期发生额
职工薪酬	11,362,715.73	9,019,314.33
运输费	11,401,950.76	8,882,465.26
装卸费	2,511,246.01	2,829,349.23
展览及业务宣传费	777,428.46	1,289,174.73
业务招待费	2,573,756.87	2,154,341.11
折旧费	1,224,885.08	1,248,049.51
差旅费	3,255,598.09	2,727,894.18
其他	6,657,419.42	5,222,629.80
合计	39,765,000.42	33,373,218.15

其他说明：

39、管理费用

单位：元 币种：人民币

项目	本期发生额	上期发生额
职工薪酬	94,881,333.83	74,703,291.71
保险费	259,724.06	3,080,308.96
折旧费	22,049,010.69	20,778,259.56
无形资产摊销	24,773,272.70	21,034,578.12
业务招待费	4,615,758.49	5,581,137.14
中介机构费	7,562,074.06	6,588,363.74
办公杂费	6,006,964.28	7,389,133.60
差旅费	4,124,469.99	3,599,775.39
税费	4,284,454.08	1,137,909.91
开办费		2,003,718.88

车辆费用	1,592,536.56	1,735,218.63
股权激励	6,991,683.00	4,285,225.06
其他	2,984,108.37	19,953,023.93
合计	180,125,390.11	171,869,944.63

其他说明：

40、财务费用

单位：元 币种：人民币

项目	本期发生额	上期发生额
利息支出	82,398,966.60	59,783,351.63
减：利息收入	-13,609,485.92	-16,662,806.97
汇兑损益	-13,360.12	8.01
手续费	312,183.26	746,100.06
其他	7,308.20	20,128.70
合计	69,095,612.02	43,886,781.43

其他说明：

41、资产减值损失

单位：元 币种：人民币

项目	本期发生额	上期发生额
一、坏账损失	12,230,635.78	11,532,689.82
二、存货跌价损失	644,685.00	796,011.60
三、可供出售金融资产减值损失		
四、持有至到期投资减值损失		
五、长期股权投资减值损失		
六、投资性房地产减值损失		
七、固定资产减值损失		
八、工程物资减值损失		
九、在建工程减值损失		
十、生产性生物资产减值损失		
十一、油气资产减值损失		
十二、无形资产减值损失		
十三、商誉减值损失		
十四、其他		
合计	12,875,320.78	12,328,701.42

其他说明：

42、投资收益

单位：元 币种：人民币

项目	本期发生额	上期发生额
权益法核算的长期股权投资收益	-2,200,094.99	-996,771.42
处置长期股权投资产生的投资收益		
以公允价值计量且其变动计入当期损益的金融资产在持有期间的投资收益		

处置以公允价值计量且其变动计入当期损益的金融资产取得的投资收益		
持有至到期投资在持有期间的投资收益		
可供出售金融资产等取得的投资收益	2,556,000.00	2,130,000.00
处置可供出售金融资产取得的投资收益		
丧失控制权后，剩余股权按公允价值重新计量产生的利得		
其他	7,350,221.51	1,450,037.31
合计	7,706,126.52	2,583,265.89

其他说明：

注：（1）本公司按照权益法核算的甘肃大有农业科技有限公司按照持股比例与被投资单位本年实现的净利润计算确认投资收益-2,200,094.99 元。

（2）本公司可供出售金融资产-可供出售权益工具下的被投资单位本年现金分红，确认投资收益 2,556,000.00 元。

（3）投资收益之其他项目 7,350,221.51 元，系本公司本期购买银行理财产品取得的投资收益。

43、营业外收入

单位：元 币种：人民币

项目	本期发生额	上期发生额	计入当期非经常性损益的金额
非流动资产处置利得合计	361,856.82	30,394,829.62	361,856.82
其中：固定资产处置利得	18,227.64	7,547.83	18,227.64
无形资产处置利得		30,387,281.79	
在建工程处置利得	343,629.18		343,629.18
债务重组利得			
非货币性资产交换利得			
接受捐赠			
政府补助	13,729,655.96	22,447,560.00	13,729,655.96
其他	1,769,385.64	4,161,124.34	1,769,385.64
合计	15,860,898.42	57,003,513.96	15,860,898.42

计入当期损益的政府补助

单位：元 币种：人民币

补助项目	本期发生金额	上期发生金额	与资产相关/与收益相关
马铃薯脱毒种薯扩繁	2,444,000.00	1,741,000.00	与收益相关

补贴资金			
啤酒花亚金 I 号补助		1,000,000.00	与资产相关
中小企业国际市场开拓资金	113,823.00	60,000.00	与收益相关
农业部财政扶贫资金项目人畜饮水工程款	60,000.00	60,000.00	与资产相关
马铃薯优势企业以奖代补项目	800,000.00	900,000.00	与收益相关
环境保护专项补贴资金	100,000.00	600,000.00	与收益相关
中小企业发展项目资金		830,000.00	与收益相关
科技项目补贴款	220,000.00	300,000.00	与收益相关
高产优质苜蓿草示范建设项目	3,985,000.00	3,600,000.00	与资产相关
新建年产 5000 吨马铃薯全粉生产线		450,000.00	与收益相关
牧草良种补贴	2,606,200.00	5,208,160.00	与收益相关
河西走廊紫花苜蓿产业化关键技术体系与模式的研究	500,000.00	1,200,000.00	与收益相关
农业滴灌基础设施配套建设资金补贴		5,608,400.00	与收益相关
补贴款		600,000.00	与收益相关
技术推广经费		200,000.00	与收益相关
1 万吨辣椒精深加工科技项目补助	20,000.00		与收益相关
蔬菜保鲜库以奖代补项目资金	600,000.00		与收益相关
中央财政现代化农业生产发展资金支持蔬菜保鲜库	300,000.00		与收益相关
2014 年省级绿色食品专项	11,000.00		与收益相关
红枣产品深加工技术改造项目	120,000.00		与收益相关
2014 年农业产业化农产品加贴息项目资金	600,000.00		与收益相关
敦煌市农业产业化项目补助	750,000.00		与收益相关
通辽滴灌基础设施建设资金	271,642.96		与资产相关
其他	227,990.00	90,000.00	与收益相关
合计	13,729,655.96	22,447,560.00	/

其他说明：

44、营业外支出

单位：元 币种：人民币

项目	本期发生额	上期发生额	计入当期非经常性损益的金额
非流动资产处置损失合计	3,722,680.19	1,982,210.79	3,722,680.19
其中：固定资产处置损失	3,429,739.32	1,354,718.31	3,466,083.81
无形资产处置损失		188,255.86	256,596.38
处置在建工程损失	36,344.49	439,236.62	
生产性生物资产处置损失	256,596.38		
债务重组损失			
非货币性资产交换损失			
对外捐赠		208,560.00	
其他	1,043,543.78	1,080,502.76	1,043,543.78
合计	4,766,223.97	3,271,273.55	4,766,223.97

其他说明：

—

45、所得税费用

(1) 所得税费用表

单位：元 币种：人民币

项目	本期发生额	上期发生额
当期所得税费用	3,185,529.74	2,712,643.21
递延所得税费用	-1,243,014.86	-2,605,697.21
合计	1,942,514.88	106,946.00

(2) 会计利润与所得税费用调整过程：

项目	本期发生额
利润总额	211,722,752.29
按法定/适用税率计算的所得税费用	0.00
子公司适用不同税率的影响	2,101,817.99
调整以前期间所得税的影响	
非应税收入的影响	-192,375.00
不可抵扣的成本、费用和损失的影响	1,276,086.75
使用前期未确认递延所得税资产的可抵扣亏损的影响	-1,243,014.86
本期未确认递延所得税资产的可抵扣暂时性差异或可抵扣亏损的影响	
所得税费用	1,942,514.88

其他说明：

46、其他综合收益

项目	年初余额	本年发生金额				年末余额
		本年所得税前发生额	减：前期计入其他综合收益当期转入损益	减：所得税费用	税后归属于母公司	
可供出售金融资产公允价值变动损益	115,731,750.00	263,268,000.00		65,817,000.00	197,451,000.00	313,182,750.00
其他综合收益合计	115,731,750.00	263,268,000.00		65,817,000.00	197,451,000.00	313,182,750.00

47、现金流量表项目

(1). 收到的其他与经营活动有关的现金：

单位：元 币种：人民币

项目	本期发生额	上期发生额
政府补助收入	6,806,813.00	14,861,000.00
利息收入	13,609,485.92	16,345,938.71
其他	2,954,912.56	126,655,116.01
合计	23,371,211.48	157,862,054.72

收到的其他与经营活动有关的现金说明：

(2). 支付的其他与经营活动有关的现金：

单位：元 币种：人民币

项目	本期发生额	上期发生额
支付往来款	49,057,415.03	43,170,313.39
运杂费	13,913,196.77	11,821,616.88
业务招待费	7,149,983.36	7,756,134.95
差旅费	7,380,068.08	5,871,269.27
办公杂费等	11,433,654.54	32,988,666.13
修理费	1,488,507.28	693,289.00
财产保险费	397,165.42	2,998,697.58
审计、咨询等费用	7,149,983.36	6,408,953.01

政府补助支出		29,264,784.32
其他	19,994,362.34	15,693,182.26
合计	117,964,336.18	156,666,906.79

支付的其他与经营活动有关的现金说明：

(3). 收到的其他与投资活动有关的现金

单位：元 币种：人民币

项目	本期发生额	上期发生额
收回定期存单		550,000,000.00
协议存款	200,000,000.00	
合计	200,000,000.00	550,000,000.00

收到的其他与投资活动有关的现金说明：

(4). 支付的其他与投资活动有关的现金

单位：元 币种：人民币

项目	本期发生额	上期发生额
定期存单	20,000,000.00	
协议存款		200,000,000.00
合计	20,000,000.00	200,000,000.00

支付的其他与投资活动有关的现金说明：

(5). 收到的其他与筹资活动有关的现金

单位：元 币种：人民币

项目	本期发生额	上期发生额
收到的上期支付的货币资金中的保证金	6,202,430.33	
收到的与资产相关的政府补助	13,500,000.00	24,300,000.00
合计	19,702,430.33	24,300,000.00

收到的其他与筹资活动有关的现金说明：

(6). 支付的其他与筹资活动有关的现金

单位：元 币种：人民币

项目	本期发生额	上期发生额
本期以货币资金支付的保证金	3,000,989.24	9,202,430.33
支付长期应付款		1,000,000.00
合计	3,000,989.24	10,202,430.33

支付的其他与筹资活动有关的现金说明：

48、现金流量表补充资料

(1) 现金流量表补充资料

单位：元 币种：人民币

补充资料	本期金额	上期金额
1. 将净利润调节为经营活动现金流量：		
净利润	209,780,237.41	405,997,555.81
加：资产减值准备	12,875,320.78	12,328,701.42
固定资产折旧、油气资产折耗、生产性生物资产折旧	93,635,104.28	66,264,174.08
无形资产摊销	50,687,702.61	49,116,447.75
长期待摊费用摊销	16,978,685.79	6,717,104.23
处置固定资产、无形资产和其他长期资产的损失（收益以“-”号填列）	3,304,989.95	-29,271,768.81
固定资产报废损失（收益以“-”号填列）	55,833.42	859,149.98
公允价值变动损失（收益以“-”号填列）		
财务费用（收益以“-”号填列）	82,398,966.60	60,257,440.25
投资损失（收益以“-”号填列）	-7,706,126.52	-2,583,265.89
递延所得税资产减少（增加以“-”号填列）	-1,243,014.86	-2,605,697.21
递延所得税负债增加（减少以“-”号填列）		
存货的减少（增加以“-”号填列）	-151,938,907.75	-220,575,169.11
经营性应收项目的减少（增加以“-”号填列）	-180,069,834.88	69,036,734.79
经营性应付项目的增加（减少以“-”号填列）	5,100,732.28	-53,518,639.62
其他	2,675,040.04	5,716,183.31
经营活动产生的现金流量净额	136,534,729.15	367,738,950.98
2. 不涉及现金收支的重大投资和筹资活动：		
债务转为资本		
一年内到期的可转换公司债券		
融资租入固定资产		
3. 现金及现金等价物净变动情况：		
现金的期末余额	859,088,714.50	964,245,870.57
减：现金的期初余额	964,245,870.57	794,050,098.69
加：现金等价物的期末余额		
减：现金等价物的期初余额		
现金及现金等价物净增加额	-105,157,156.07	170,195,771.88

(2) 现金和现金等价物的构成

单位：元 币种：人民币

项目	期末余额	期初余额
一、现金	859,088,714.50	964,245,870.57
其中：库存现金	636,552.07	1,406,395.99
可随时用于支付的银行存款	858,451,494.12	958,702,419.16
可随时用于支付的其他货币资金	668.31	4,137,055.42
可用于支付的存放中央银行款项		
存放同业款项		
拆放同业款项		
二、现金等价物		
其中：三个月内到期的债券投资		
三、期末现金及现金等价物余额	859,088,714.50	964,245,870.57
其中：母公司或集团内子公司使用受限制的现金和现金等价物		

其他说明：

49、所有权或使用权受到限制的资产

单位：元 币种：人民币

项目	期末账面价值	受限原因
货币资金	26,000,989.24	见附注六、1
应收票据		
存货		
固定资产	70,017,493.43	
无形资产	278,636,798.70	
合计	374,655,281.37	/

其他说明：

(1) 于 2014 年 12 月 31 日，抵押固定资产 70,017,493.43 元，抵押土地使用权 7,721,832.75，取得长期借款 15,000,000.00 元，取得短期借款 20,000,000.00 元。

(2) 于 2014 年 12 月 31 日，抵押土地使用权 270,914,965.95 元，取得短期借款 50,000,000.00 元。

八、合并范围的变更

1、同一控制下企业合并

(1). 本期发生的同一控制下企业合并

单位：元 币种：人民币

被合并方名称	企业合并中取得的权益比例	构成同一控制下企业合并的依据	合并日	合并日的确定依据	合并当期期初至合并日被合并方的收入	合并当期期初至合并日被合并方的净利润	比较期间被合并方的收入	比较期间被合并方的净利润
甘肃省国营敦煌农场	100.00	受同一公司控制	2014/3/31	注	19,465,009.49	552,585.22	171,204,690.17	11,760,127.08
甘肃省国营宝瓶河牧场	100.00	受同一公司控制	2014/3/31	注	4,247,037.59	296,715.22	33,976,300.74	3,287,982.91
甘肃省平凉农业总场	100.00	受同一公司控制	2014/3/31	注	6,383,065.85	319,022.44	156,868,440.70	11,219,898.36

其他说明：

注：企业合并协议已获交易双方内部权力机构通过；参与合并各方已办理了必要的财产权交接手续；本公司已支付了全部购买价款；本公司实际上已经取得了收购资产的控制权。

(2). 合并成本

合并成本	甘肃省国营敦煌农场、甘肃省国营宝瓶河牧场、甘肃省平凉农业总场
--现金	533,772,153.10
--非现金资产的账面价值	
--发行或承担的债务的账面价值	
--发行的权益性证券的面值	
--或有对价	

(3). 合并日被合并方资产、负债的账面价值

单位：元 币种：人民币

	甘肃省国营敦煌农场		甘肃省国营宝瓶河牧场		甘肃省平凉农业总场	
	合并日	上期期末	合并日	上期期末	合并日	上期期末
资产：	170,873,754.89	169,640,696.38	13,395,842.21	12,546,896.06	134,178,350.84	137,054,884.21
货币资金	2,759,061.40	8,034,689.85	784,557.50	682,537.75	22,464,870.04	28,412,691.07
应收款项	1,415,124.03	1,299,194.67			64,042.36	151,467.94
存货	21,641,327.55	19,876,921.25	4,123,168.76	3,374,121.27	13,750,614.33	12,248,616.28
固定资产	40,013,241.76	40,192,639.99	282,418.95	290,140.04	19,707,568.20	19,987,785.20
无形资产	84,741,045.05	84,741,045.05	7,941,500.00	7,941,500.00	69,065,935.28	69,065,935.28
其他非流动资产	1,095,253.00	213,370.00				
其他应收款	8,882,339.28	5,748,823.30	264,197.00	258,597.00	5,770,496.43	3,889,872.51
在建工程	8,698,151.37	7,862,792.12			1,744,446.87	1,663,097.27
生产性生物资产	1,628,211.45	1,671,220.15			1,610,377.33	1,635,418.66
负债：	70,095,774.94	69,415,301.71	1,205,468.75	653,237.82	38,184,244.45	41,299,800.26
应付账款	1,294,557.95	749,237.95	22,515.99	22,515.99		
预收款项	117,751.00	672,577.60	490,220.20		54,500.00	16,061.85
应付职工薪酬	8,144,322.15	10,134,392.69	287,269.54	440,731.50	4,211,320.95	4,379,074.81
应交税费	-90,032.09	-109,092.38	12,524.52	12,524.52	44,062.36	41,951.36
其他应付款	55,629,175.93	52,968,185.85	392,938.50	177,465.81	33,874,361.14	36,862,712.24
长期借款	5,000,000.00	5,000,000.00				
净资产	100,777,979.95	100,225,394.67	12,190,373.46	11,893,658.24	95,994,106.39	95,755,083.95
减：少数股东权益						
取得的净资产	100,777,979.95	100,225,394.67	12,190,373.46	11,893,658.24	95,994,106.39	95,755,083.95

企业合并中承担的被合并方的或有负债：

其他说明：

本公司以现金 53,377.22 万元收购甘肃省农垦集团有限责任公司（以下简称“甘肃农垦”）拥有的 6 宗面积合计为 737,651.85 亩国有土地使用权及所全资拥有的敦煌农场、宝瓶河牧场、平凉农业总场等 3 家农牧场的农业类相关资产（含负债），本公司收购后，对 3 家农场变更为分公司进行管理，变更后分公司名称分别为甘肃亚盛实业（集团）股份有限公司敦煌分公司、平凉分公司、宝瓶河分公司，由于在合并前后本公司与 3 家农场同受甘肃农垦控制，故属于同一控制下的合并，本公司在编制 2014 年度财务报表时对 3 家农场自期初进行了合并。

2、其他原因的合并范围变动

报告期内本公司新设甘肃省亚盛亚美特节水有限公司，并将其纳入合并财务报表合并范围。

九、在其他主体中的权益

1、在子公司中的权益

(1). 企业集团的构成

子公司名称	主要经营地	注册地	业务性质	持股比例 (%)		取得方式
				直接	间接	
甘肃瑞盛·亚美特高科技农业有限公司	甘肃兰州	甘肃兰州	生产	75%		设立
甘肃亚盛国际贸易有限公司	甘肃兰州	甘肃兰州	商贸	100%		设立
甘肃泰达房屋经纪有限责任公司	甘肃兰州	甘肃兰州	房地产经纪	100%		设立
甘肃绿色空间生物技术有限公司	甘肃兰州	甘肃兰州	农业	100%		设立
甘肃天润薯业有限责任公司	甘肃山丹	甘肃山丹	农业	100%		设立
甘肃亚盛绿鑫啤酒原料集团有限公司	甘肃酒泉	甘肃酒泉	农业	100%		设立
甘肃亚盛田园牧歌草业集团有限公司	甘肃兰州	甘肃兰州	农业	100%		设立
甘肃亚盛鱼儿红矿业有限责任公司	甘肃兰州	甘肃兰州	生产	100%		设立
甘肃亚盛康益现代牧业有限责任公司	甘肃张掖	甘肃张掖	农业	100%		设立
山丹县芋兴粉业有限责任公司	甘肃山丹	甘肃山丹	生产	100%		收购
甘肃省亚盛亚美特节水有限公司	甘肃兰州	甘肃兰州	生产	100%		设立
敦煌市敦煌果品有限责任公司	甘肃敦煌	甘肃敦煌	农业	100%		购买

在子公司的持股比例不同于表决权比例的说明：

持有半数或以下表决权但仍控制被投资单位、以及持有半数以上表决权但不控制被投资单位的依据：

对于纳入合并范围的重要的结构化主体，控制的依据：

确定公司是代理人还是委托人的依据：

其他说明：

(2). 重要的非全资子公司

单位：元 币种：人民币

子公司名称	少数股东持股比例	本期归属于少数股东的损益	本期向少数股东宣告分派的股利	期末少数股东权益余额
甘肃瑞盛·亚美特高科技农业有限公司	25%	694,577.10	967,500.00	38,365,925.67

子公司少数股东的持股比例不同于表决权比例的说明：

其他说明：

重要非全资子公司的主要财务信息

单位：元 币种：人民币

子公司名称	期末余额						期初余额					
	流动资产	非流动资产	资产合计	流动负债	非流动负债	负债合计	流动资产	非流动资产	资产合计	流动负债	非流动负债	负债合计
甘肃瑞盛·亚美特高科技农业有限公司	301,241,149.92	31,909,551.08	333,150,701.00	169,485,137.10	3,000,000.00	172,485,137.10	290,009,947.26	36,074,558.59	326,084,505.85	171,224,053.34		171,224,053.34

子公司名称	本期发生额				上期发生额			
	营业收入	净利润	综合收益总额	经营活动现金流量	营业收入	净利润	综合收益总额	经营活动现金流量
甘肃瑞盛·亚美特高科技农业有限公司	181,659,090.78	6,772,611.39	6,772,611.39	35,707,311.97	212,050,517.62	3,990,361.38	3,990,361.38	-31,302,174.52

其他说明：

2、在合营企业或联营企业中的权益

(1). 重要的合营企业或联营企业

单位：元 币种：人民币

合营企业或联营企业名称	主要经营地	注册地	业务性质	持股比例(%)		对合营企业或联营企业投资的会计处理方法
				直接	间接	
甘肃大有农业科技有限公司	甘肃临洮	甘肃临洮		30.77		权益法

在合营企业或联营企业的持股比例不同于表决权比例的说明：

持有 20%以下表决权但具有重大影响，或者持有 20%或以上表决权但不具有重大影响的依据：

(2). 重要联营企业的主要财务信息

单位：元 币种：人民币

	期末余额/ 本期发生额		期初余额/ 上期发生额	
	甘肃大有农业科技有限公司		甘肃大有农业科技有限公司	
流动资产	25,216,692.94		31,305,685.50	
非流动资产	20,460,926.25		15,142,029.71	
资产合计	45,677,619.19		46,447,715.21	
流动负债	21,702,198.83		15,322,164.90	
非流动负债				
负债合计	21,702,198.83		15,322,164.90	
少数股东权益				
归属于母公司股东权益	23,975,420.36		31,125,550.31	
按持股比例计算的净资产份额	7,377,236.84		9,577,331.83	
调整事项	72,263.52		72,263.52	
--商誉				
--内部交易未实现利润				
--其他	72,263.52		72,263.52	
对联营企业权益投资的账面价值	7,449,500.36		9,649,595.35	
存在公开报价的联营企业权益投资的公允价值				
营业收入	20,661,807.93		9,922,885.75	
净利润	-7,150,129.95		-3,297,188.14	

终止经营的净利润				
其他综合收益				
综合收益总额	-7,150,129.95		-3,297,188.14	
本年度收到的来自联营企业的股利				

其他说明

十、与金融工具相关的风险

本公司的主要金融工具包括股权投资、应收账款、应付账款等，与这些金融工具有关的风险，以及本公司为降低这些风险所采取的风险管理政策如下所述。本公司管理层对这些风险敞口进行管理和监控以确保将上述风险控制在限定的范围之内。

风险管理目标和政策

本公司从事风险管理的目标是在风险和收益之间取得适当的平衡，将风险对本公司经营业绩的负面影响降低到最低水平，使股东及其他权益投资者的利益最大化。基于该风险管理目标，本公司风险管理的基本策略是确定和分析本公司所面临的各种风险，建立适当的风险承受底线和进行风险管理，并及时可靠地对各种风险进行监督，将风险控制在限定的范围之内。

1、市场风险

(1) 外汇风险

外汇风险指因汇率变动产生损失的风险。本公司承受外汇风险主要与美元有关，除本公司下属子公司以美元进行销售外，本公司的其他主要业务活动以人民币计价结算。于 2014 年 12 月 31 日，除附注六、51 所述资产为美元余额外，本公司的资产及负债均为人民币余额。该等外币余额的资产和负债产生的外汇风险可能对本公司的经营业绩产生影响。

(2) 利率风险—现金流量变动风险

无。

(3) 其他价格风险

本公司持有的分类为可供出售金融资产的投资在资产负债表日以公允价值计量。因此，本公司承担着证券市场变动的风险。

2、信用风险

2014 年 12 月 31 日，可能引起本公司财务损失的最大信用风险敞口主要来自于合同另一方未能履行义务而导致本公司金融资产产生的损失以及本公司承担的财务担保。

为降低信用风险，公司专门进行信用审批，并执行其他监控程序以确保采取必要的措施回收过期债权。此外，本公司于每个资产负债表日确保就无法回收的款项计提充分的坏账准备。因此，本公司管理层认为本公司所承担的信用风险已经大为降低。

本公司的流动资金存放在信用评级较高的银行，故流动资金的信用风险较低。

3、流动风险

管理流动风险时，本公司保持管理层认为充分的现金及现金等价物并对其进行监控，以满足本公司经营需要，并降低现金流量波动的影响。

十一、 关联方及关联交易

1、 本企业的母公司情况

母公司名称	注册地	业务性质	注册资本 (万元)	母公司对本企业的持股比例 (%)	母公司对本企业的表决权比例 (%)
甘肃省农垦集团有限责任公司	兰州市城关区南滨河东 路 753 号		56,576.00	14.85	23.86

本企业的母公司情况的说明

本企业最终控制方是_____

其他说明：

2、 本企业的子公司情况

本企业子公司的情况详见附注

3、 本企业合营和联营企业情况

本企业重要的合营或联营企业详见附注

本期与本公司发生关联方交易，或前期与本公司发生关联方交易形成余额的其他合营或联营企业情况如下

合营或联营企业名称	与本企业关系

其他说明

4、 其他关联方情况

其他关联方名称	其他关联方与本企业关系
甘肃下河清啤酒原料有限责任公司	股东的子公司
青岛啤酒武威有限责任公司	其他
青岛啤酒（甘肃）农垦股份有限公司	其他
张掖老寺庙番茄制品有限公司	股东的子公司
甘肃省亚盛农工商公司	股东的子公司
甘肃农垦良种有限公司	股东的子公司
甘肃农垦张掖农场	股东的子公司
甘肃国营下河清实业有限责任公司	股东的子公司
甘肃条山农工商（集团）有限责任公司	股东的子公司
甘肃名扬天下酒业有限公司	股东的子公司
甘肃广播电视大学亚盛电大分校	股东的子公司
甘肃亚盛盐化工业集团有限责任公司工会委员会	股东的子公司
甘肃亚盛生物制品有限责任公司	股东的子公司
甘肃亚盛盐化工业集团有限责任公司	股东的子公司

甘肃省农垦医药药材站	股东的子公司
甘肃农垦物业有限责任公司	股东的子公司
甘肃省国营小宛农场	股东的子公司
甘肃省国营宝瓶河牧场	股东的子公司
甘肃省国营敦煌农场	股东的子公司
甘肃省平凉农业总场	股东的子公司
甘肃嘉峪关水泥厂	股东的子公司
甘肃莫高实业发展股份有限公司	股东的子公司
甘肃农垦八一农场	股东的子公司
酒泉市农垦印刷厂	股东的子公司
玉门饮马啤酒花有限责任公司	股东的子公司
甘肃省药物碱厂	股东的子公司
甘肃黄羊河农工商(集团)有限责任公司	股东的子公司
甘肃亚盛盐化建材经营有限责任公司	股东的子公司
甘肃农垦八一磷肥厂	股东的子公司
张掖市老寺庙养殖开发有限责任公司	股东的子公司
甘肃条山农场现代农业发展有限责任公司	股东的子公司
甘肃省国营小宛酒厂	股东的子公司
甘肃黄羊河农工商集团节水材料科技有限责任公司	股东的子公司
甘肃农垦宾馆有限公司	股东的子公司
甘肃省张掖农垦新沟农场	股东的子公司
甘肃省国营下河清农场	股东的子公司
酒泉市清盛农贸有限责任公司	股东的子公司
甘肃农垦建筑工程有限公司	股东的子公司
玉门市农垦诚益物业管理有限公司	股东的子公司
甘肃农垦黑土洼农场有限责任公司	股东的子公司
甘肃省国营勤锋农场	股东的子公司
甘肃省国营饮马农场	股东的子公司
甘肃省国营黄花农场	股东的子公司

其他说明

5、关联交易情况

(1). 购销商品、提供和接受劳务的关联交易

采购商品/接受劳务情况表

单位：元 币种：人民币

关联方	关联交易内容	本期发生额	上期发生额
酒泉市农垦印刷厂	包装材料	1,041,892.50	937,111.09
甘肃农垦八一磷肥厂	生产资料	225,938.50	590,648.00
甘肃条山农场现代农业发展有限责任公司	生产资料	7,090,242.35	7,886,671.87
甘肃省国营小宛酒厂	采购商品	269,472.00	165,440.00
甘肃农垦宾馆有限公司	接受劳务	331,888.00	251,907.00
甘肃农垦物业管理有限责任公司	物业费	488,592.00	492,492.00
甘肃省农垦电力局	电费		1,103,491.74

甘肃大有农业科技有限公司	采购商品		368,000.00
甘肃农垦黑土洼农场有限责任公司	接受劳务	487,620.00	500,000.00
甘肃黄羊河集团节水材料科技有限责任公司	生产资料	70,800.00	
景泰县条山元丰农业有限责任公司	采购商品	1,299,808.44	
甘肃农垦良种有限责任公司	接受劳务	323,947.05	
甘肃农垦黑土洼农场有限责任公司	采购商品	436,421.40	
甘肃条山农工商(集团)有限责任公司	水费	920,987.27	
甘肃条山农场现代农业发展有限责任公司	接受劳务	101,063.00	
甘肃条山农工商(集团)有限责任公司	生产资料	2,028,635.28	
甘肃农垦良种有限责任公司	采购商品	68,800.00	
甘肃亚盛酒泉农工商有限责任公司	电费	2,599,811.22	
甘肃省国营勤锋农场	电费	2,611,398.19	

出售商品/提供劳务情况表

单位：元 币种：人民币

关联方	关联交易内容	本期发生额	上期发生额
甘肃农垦张掖农场	农副产品		9,077,971.32
张掖市老寺庙番茄制品有限责任公司	农副产品	14,632,407.52	8,611,879.63
张掖市老寺庙养殖开发有限责任公司	农副产品		9,176,159.43
甘肃省张掖农垦新沟农场	滴灌管线	179,893.81	177,320.00
甘肃农垦黑土洼农场有限责任公司	滴灌材料		5,580,651.58
甘肃省国营下河清农场	苗木		125,010.00
甘肃条山农场现代农业发展有限责任公司	提供劳务		107,648.00
甘肃农垦良种有限责任公司	提供劳务		564,244.38
甘肃亚盛酒泉农工商有限责任公司	生产资料	703,967.50	
甘肃黄羊河农工商(集团)有限责任公司	滴灌材料	3,606,194.71	
甘肃省国营黄花农场	滴灌材料	6,194,690.27	
酒泉市清盛农贸有限责任公司	生产资料	313,150.00	
甘肃农垦八一农场	生产资料	1,176,200.00	
甘肃黄羊河集团蔬菜有限公司	生产资料	1,683,600.00	
甘肃国营鱼儿红牧场	农副产品	23,184.00	
甘肃省农垦集团有限责任公司	农副产品	3,790.00	
甘肃农垦宾馆有限责任公司	农副产品	1,160.00	
甘肃农垦绿色农产品销售有限责任公司	农副产品	351,101.00	
达拉特旗新天绿农业开发有限公司	农副产品	906,006.00	
甘肃农垦良种有限责任公司	提供劳务	86,392.90	
甘肃条山农工商(集团)有限责任公司	生产资料	128,483.03	

甘肃条山农工商（集团）有限责任公司	提供劳务	238,612.90	
-------------------	------	------------	--

购销商品、提供和接受劳务的关联交易说明

(2). 关联租赁情况

本公司作为出租方：

单位：元 币种：人民币

承租方名称	租赁资产种类	本期确认的租赁收入	上期确认的租赁收入
甘肃亚盛盐化工业集团有限责任公司	办公楼	1,975,680.00	
甘肃省药物碱厂	办公楼	771,210.00	
甘肃省农垦集团有限责任公司	办公楼	7,265,250.00	
甘肃黄羊河集团食品有限公司	办公楼	568,260.00	
甘肃大有农业科技有限公司	资产	400,000.00	

本公司作为承租方：

单位：元 币种：人民币

出租方名称	租赁资产种类	本期确认的租赁费	上期确认的租赁费
甘肃省农垦集团有限责任公司	土地租赁	1,300,000.00	5,300,700.00

关联租赁情况说明

(3). 关联担保情况

本公司作为担保方

单位：元 币种：人民币

被担保方	担保金额	担保起始日	担保到期日	担保是否已经履行完毕
甘肃亚盛田园牧歌草业集团有限责任公司	50,000,000.00	2018.01.24	2020.01.23	否
甘肃亚盛田园牧歌草业集团有限责任公司	20,000,000.00	2016.02.27	2018.02.26	否
甘肃亚盛田园牧歌草业集团有限责任公司	30,000,000.00	2016.11.07	2018.11.06	否
甘肃亚盛田园牧歌草业集团有限责任公司	50,000,000.00	2015.03.20	2017.03.19	否
甘肃亚盛国际贸易有限公司	98,000,000.00	2015.11.19	2017.11.18	否
山丹县芋兴粉业有限公司	10,000,000.00	2014.12.05	2017.12.04	否
山丹县芋兴粉业有限公司	20,000,000.00	2015.09.29	2017.09.28	否
甘肃亚盛天润薯业有限责任公司	5,000,000.00	2015.04.01	2017.03.31	否

甘肃亚盛绿鑫啤酒原料集团有限责任公司	40,000,000.00	2015.11.20	2017.11.19	否
甘肃瑞盛亚美特高科技农业有限公司	20,000,000.00	2014.05.29	2017.05.28	否

本公司作为被担保方

担保方	担保金额	担保起始日	担保到期日	担保是否已经履行完毕
甘肃省农垦集团有限责任公司	2,000,000.00	2009.12.28	2017.12.27	否

关联担保情况说明

(4). 关联方资金拆借

单位：元 币种：人民币

关联方	拆借金额	起始日	到期日	说明
拆入				
拆出				
甘肃条山工商（集团）有限责任公司	59,199,239.70	2014年1月	2014年8月	
甘肃农垦张掖农场	10,000,000.00	2014年2月	2014年9月	

本公司之分公司甘肃亚盛实业（集团）股份有限公司条山农工商开发分公司自 2014 年 1 月至 2014 年 7 月份累计同甘肃条山工商（集团）有限责任公司发生资金往来 59,199,239.70 元，截至 2014 年 8 月 31 日结清后未再发生；本公司之分公司甘肃亚盛实业（集团）股份有限公司张掖分公司 2014 年 2 月同甘肃农垦张掖农场发生资金往来 10,000,000.00 元，截至 2014 年 9 月 30 日结清后未再发生。

(5). 关联方资产转让、债务重组情况

单位：元 币种：人民币

关联方	关联交易内容	本期发生额	上期发生额

(6). 关键管理人员报酬

单位：元 币种：人民币

项目	本期发生额	上期发生额
关键管理人员报酬	179.72 万元	184.73 万元

6、 关联方应收应付款项

(1). 应收项目

单位：元 币种：人民币

项目名称	关联方	期末余额		期初余额	
		账面余额	坏账准备	账面余额	坏账准备
应收账款	张掖市老寺庙番茄制品有限责任公司	1,312,609.42		789,305.00	

	甘肃农垦张掖农场	2,178,645.25	1,421,616.20	3,878,645.25	
	甘肃条山农工商(集团)有限责任公司	3,002,845.38	1,501,422.69	3,002,845.38	900,853.61
	甘肃省国营八一农场	3,960,035.15	1,401,557.48	2,803,114.95	840,934.49
	甘肃亚盛盐业工业集团有限责任公司	789,913.00	394,956.50	789,913.00	236,973.90
	甘肃省药物碱厂	2,542,412.29		1,446,141.29	144,614.13
	甘肃黄羊河农工商(集团)有限责任公司	1,919,226.32			
	甘肃农垦黑土洼农场有限责任公司	2,170,811.29	217,081.13	2,772,811.29	
	甘肃条山农场现代农业发展有限责任公司	375,257.70	112,577.31	375,257.70	37,525.77
	甘肃省农垦集团有限责任公司	3,790.00			
	甘肃省国营鱼儿红牧场	23,184.00			
	甘肃下河清啤酒原料有限责任公司	850,027.68	680,022.14	850,027.68	425,013.84
	甘肃省国营下河清农场	453,560.57	387,850.46	453,560.57	289,285.29
	甘肃大有农业科技公司	1,195,395.11			
	甘肃亚盛物业有限责任公司	1,237,827.37	74,945.28	749,452.85	
	甘肃黄羊河集团蔬菜有限公司	552,000.00			
	酒泉市清盛农贸有限责任公司	313,150.00			
	甘肃亚盛酒泉农工商有限责任公司	703,967.50			
	合计	23,584,658.03	6,192,029.19	17,911,074.96	2,875,201.03
预付款项					
	甘肃莫高实业发展股份有限公司	183,000.00		183,000.00	
	甘肃大有农业科技有限公司	2,085,700.00		85,700.00	
	甘肃农垦宾馆有限责任公司	18,640.00			
	甘肃黄羊河集团蔬菜有限责任公司	4,290,000.00			
	甘肃省国营八一农场	2,000,000.00			
	甘肃条山农场现代农业发展有限责任公司	362,269.61		362,269.61	
	甘肃农垦良种有限责任公司	45,750.00		45,750.00	

	甘肃省亚盛农工商公司	300,000.00	300,000.00	300,000.00	300,000.00
	合 计	8,985,359.61		676,719.61	
其他应收款	甘肃农垦宾馆有限责任公司	35,350.00		6,100.00	
	甘肃农垦黑土洼农场有限责任公司	50,000.00	5,000.00	50,000.00	
	合 计	385,350.00	305,000.00	356,100.00	300,000.00

(2). 应付项目

单位:元 币种:人民币

项目名称	关联方	期末账面余额	期初账面余额
应付账款	酒泉农垦印刷厂	1,624,576.49	937,111.09
	甘肃农垦八一磷肥厂		90,648.00
	甘肃省国营勤锋农场	548,601.81	
	甘肃黄羊河集团节水材料科技有限责任公司	1,485,205.60	1,485,205.60
	甘肃农垦建筑工程公司	383,943.76	1,546,722.29
	合 计	4,042,327.66	4,059,686.98
预收款项	甘肃省药物碱厂	1,052,164.84	915,453.49
	甘肃大有农业科技有限公司	52,000.00	34,000.00
	甘肃黄羊河农工商(集团)有限责任公司		2,383,598.55
	甘肃农垦宾馆有限责任公司	36,425.00	
	甘肃莫高实业发展股份有限公司	65,000.00	65,000.00
	甘肃省张掖农垦新沟农场	203,280.00	
	甘肃亚盛盐化工业集团有限责任公司	141,120.00	
	合 计	1,549,989.84	3,398,052.04
其他应付款	甘肃条山农工商(集团)有限责任公司	4,721,925.67	4,721,925.67
	甘肃省农垦集团有限责任公司	4,851,913.27	21,982,902.01
	甘肃农垦普安房地产公司	1,829,514.53	1,829,514.53
	甘肃省药物碱厂	1,260,898.00	1,260,898.00
	甘肃省亚盛农工商公司	833,373.50	833,373.50
	甘肃亚盛盐化工业集团有限责任公司	4,054,376.86	2,745,683.65
	甘肃亚盛盐化工业集	1,300,000.00	1,300,000.00

	团有限责任公司工会委员会		
	甘肃农垦房地产公司		36,312.52
	酒泉农垦印刷厂	141,280.00	141,280.00
	甘肃农垦下河清实业有限责任公司	6,533,722.20	18,420,178.11
	民勤县纺织有限责任公司	6,249,214.33	6,249,214.33
	甘肃农垦建筑工程公司	673,657.24	803,657.24
	甘肃农垦张掖农场	132,847.54	1,102,920.90
	张掖市老寺庙养殖开发有限责任公司	60,845.00	60,845.00
	下河清啤酒原料公司	595,938.36	595,938.36
	甘肃农垦宾馆有限责任公司	1,520.00	
	酒泉市清盛农贸有限责任公司	243,705.00	
	甘肃省金塔县茂盛甘草开发公司		530,098.73
	甘肃省国营临泽农场		3,000,000.00
	甘肃省国营临泽农场经销公司		600,000.00
	甘肃省国营小宛农场	154,559.00	92,159.00
	甘肃黄羊河集团食品有限公司	81,180.00	
	甘肃农垦物业管理有限责任公司	488,592.00	
	甘肃宏泰农业科技有限责任公司	7,938,888.89	7,938,888.89
	合计	42,147,951.39	74,245,790.44

十二、 股份支付

1、 股份支付总体情况

√适用 □不适用

单位：股 币种：人民币

公司本期授予的各项权益工具总额	9,547,200.00
公司本期行权的各项权益工具总额	
公司本期失效的各项权益工具总额	
公司期末发行在外的股票期权行权价格的范围和合同剩余期限	
公司期末发行在外的其他权益工具行权价格的范围和合同剩余期限	无

其他说明

注：根据第六届董事会十八次会议决议，本公司于2013年5月22日开始实施股票期权激励计划，激励对象139人，股票期权总额954.72万股，本次股票期权行权价格为5.97元/每股。本计划授予的股票期权自授权日起满两年后，激励对象可在可行权期内按每年34%:33%:33%的

行权比例分批逐年行权,实际可行权数量应与激励对象上一年度绩效评价结果挂钩。在 2013-2017 年将按照各期股票期权的行权比例 (34%、33%、33%) 和授权日股票期权的公允价值总额分别确认股票期权激励成本。报告期确认的股权激励成本费用和资本公积 6,991,683.00 元。

十三、 承诺及或有事项

1、 重要承诺事项

截至 2014 年 12 月 31 日, 本公司无需要披露的重大承诺事项。

2、 或有事项

(1). 资产负债表日存在的重要或有事项

截至 2014 年 12 月 31 日, 本公司无需要披露的重大或有事项。

十四、 资产负债表日后事项

1、 利润分配情况

单位: 元 币种: 人民币

拟分配的利润或股利	29,203,726.82
经审议批准宣告发放的利润或股利	29,203,726.82

2、 其他资产负债表日后事项说明

项 目	内 容	对财务状况和经营成果的影响数
为全资子公司提供担保	本公司全资子公司甘肃亚盛田园牧歌草业集团有限责任公司拟向甘肃银行股份有限公司兰州市七里河支行申请流动资金借款人民币 5,000 万元, 期限 1 年, 由本公司提供信用担保。	无
按期收回银行理财产品	本公司于 2014 年 11 月 10 日在交通银行兰州永昌路支行购买的“蕴通财富·日增利”集合理财计划人民币 14,000 万元于 2015 年 1 月 12 日到期赎回。 本公司于 2014 年 12 月 23 日在交通银行兰州永昌路支行购买的“蕴通财富·日增利”集合理财计划人民币 5,000 万元于 2015 年 2 月 26 日到期赎回。	无

十五、 其他重要事项

1、 分部信息

(1). 报告分部的确定依据与会计政策:

根据本公司的内部组织结构、管理要求及内部报告制度, 本公司的经营业务划分为 4 个经营分部, 本公司的管理层定期评价这些分部的经营成果, 以决定向其分配资源及评价其业绩。在经营分部的基础上本公司确定了 4 个报告分部, 分别为农业、工业、商贸、其他相关业务。这些报告分部是以分行业为基础确定的。

(2). 报告分部的财务信息

单位: 元 币种: 人民币

项目	农业	工业	贸易	其它	分部间抵销	合计
----	----	----	----	----	-------	----

主营业务收入	1,924,470,109.98	275,175,794.12	116,595,216.23	17,193,708.40	88,586,008.18	2,244,848,820.55
主营业务成本	1,501,224,163.26	219,574,029.73	109,432,841.95	5,266,546.30	88,654,550.73	1,746,843,030.51
资产总额	7,670,811,746.06	882,881,649.14	305,058,210.04	123,849,221.77	1,371,771,106.72	7,610,829,720.29
负债总额	2,617,547,975.02	498,183,510.22	253,351,399.81	57,737,822.90	576,130,980.66	2,850,689,727.29

十六、 母公司财务报表主要项目注释

1、 应收账款

(1). 应收账款分类披露：

单位：元 币种：人民币

种类	期末余额					期初余额				
	账面余额		坏账准备		账面价值	账面余额		坏账准备		账面价值
	金额	比例 (%)	金额	计提比例 (%)		金额	比例 (%)	金额	计提比例 (%)	
单项金额重大并单独计提坏账准备的应收账款										
按信用风险特征组合计提坏账准备的应收账款	311,290,641.01	100.00	7,735,554.21	2.48	303,555,086.80	290,212,117.10	100.00	4,476,417.61	1.54	285,735,699.49
单项金额不重大但单独计提坏账准备的应收账款										
合计	311,290,641.01	/	7,735,554.21	/	303,555,086.80	290,212,117.10	/	4,476,417.61	/	285,735,699.49

组合中，按账龄分析法计提坏账准备的应收账款：

√适用 □不适用

单位：元 币种：人民币

账龄	期末余额		
	应收账款	坏账准备	计提比例
1 年以内	285,874,085.44		
其中：1 年以内分项			
1 年以内小计	285,874,085.44		
1 至 2 年	15,297,096.37	1,529,709.64	10%
2 至 3 年	1,929,041.42	578,712.43	30%
3 年以上			
3 至 4 年	4,173,785.57	2,086,892.79	50%
4 至 5 年	2,381,964.31	1,905,571.45	80%
5 年以上	1,634,667.90	1,634,667.90	100%
合计	311,290,641.01	7,735,554.21	

确定该组合依据的说明：

(2) 本年计提、收回、转回或转出的坏账准备情况

本年计提坏账准备金额 6,295,059.53 元；本年收回或转回坏账准备金额 0.00 元，本年转出坏账准备金额 3,845,148.00 元。

(3) 本年无实际核销的应收账款情况

(4) 按欠款方归集的年末余额前五名的应收账款情况

本公司本年按欠款方归集的年末余额前五名应收账款汇总金额为 54,525,360.81 元，占应收账款年末余额合计数的比例为 17.52%，相应计提的坏账准备年末余额汇总金额为 211,724.00 元。

2、其他应收款

(1). 其他应收款分类披露：

单位：元 币种：人民币

类别	期末余额					期初余额				
	账面余额		坏账准备		账面价值	账面余额		坏账准备		账面价值
	金额	比例 (%)	金额	计提比例 (%)		金额	比例 (%)	金额	计提比例 (%)	
单项金额重大并单独计提坏账准备的其他应收款										
按信用风险特征组合计提坏账准备的其他应收款	1,072,962,139.35	99.65	39,691,746.14	3.70	1,033,270,393.21	563,604,243.48	99.34	37,105,063.15	6.58	526,499,180.33
单项金额不重大但单独计提坏账准备的其他应收款	3,748,483.58	0.35	3,748,483.58	100.00		3,748,483.58	0.67	3,748,483.58	100.00	
合计	1,076,710,622.93	/	43,440,229.72	/	1,033,270,393.21	567,352,727.06	/	40,853,546.73	/	526,499,180.33

组合中，按账龄分析法计提坏账准备的其他应收款：

√适用 □不适用

单位：元 币种：人民币

账龄	期末余额		
	其他应收款	坏账准备	计提比例
1 年以内	1,012,878,907.48		
其中：1 年以内分项			
1 年以内小计	1,012,878,907.48		
1 至 2 年	8,632,665.29	863,266.53	10%
2 至 3 年	2,854,281.00	856,284.31	30%
3 年以上			
3 至 4 年	16,247,135.92	8,123,567.98	50%
4 至 5 年	12,502,611.73	10,002,089.39	80%
5 年以上	19,846,537.93	19,846,537.93	100%
合计	1,072,962,139.35	39,691,746.14	

确定该组合依据的说明：

(2) 本年计提、收回、转回或转出的坏账准备情况

本年计提坏账准备金额 681,942.06 元；本年收回或转回坏账准备金额 0.00 元，本年转出坏账准备金额 26,591.68 元。

(3) 本年无实际核销的其他应收款情况

(2). 本期计提、收回或转回的坏账准备情况：

本期计提坏账准备金额 681,942.06 元；本期收回或转回坏账准备金额 0.00 元。

其中本期坏账准备转回或收回金额重要的：

单位：元 币种：人民币

单位名称	转回或收回金额	收回方式
合计		/

其他说明

(3). 按欠款方归集的期末余额前五名的其他应收款情况：

单位：元 币种：人民币

单位名称	款项的性质	期末余额	账龄	占其他应收款期末余额合计数的比例(%)	坏账准备期末余额
1	往来款	363,056,267.09	1 年以内	33.72	
2	往来款	200,000,000.00	1 年以内	18.58	
3	往来款	139,820,236.11	1 年以内	12.99	
4	往来款	56,576,524.76	1 年以内	5.25	
5	往来款	37,362,616.71	1 年以内	3.47	
合计	/	796,815,644.67	/	74.01	

3、长期股权投资

单位：元 币种：人民币

项目	期末余额			期初余额		
	账面余额	减值准备	账面价值	账面余额	减值准备	账面价值
对子公司投资	773,922,680.32		773,922,680.32	568,906,256.99		568,906,256.99
对联营、合营企业投资						
合计	773,922,680.32		773,922,680.32	568,906,256.99		568,906,256.99

(1) 对子公司投资

单位：元 币种：人民币

被投资单位	期初余额	本期增加	本期减少	期末余额	本期计提减值准备	减值准备期末余额
甘肃亚盛国际贸易集团有限公司	49,907,994.04			49,907,994.04		
甘肃瑞盛·亚美特高科技农业有限公司	77,146,443.73			77,146,443.73		
甘肃泰达房屋经纪有限责任公司	1,000,000.00			1,000,000.00		
甘肃绿色空间生物技术有限公司	119,324,563.04			119,324,563.04		
甘肃天润薯业有限责任公司	30,000,000.00			30,000,000.00		
甘肃亚盛绿鑫啤酒原料集团有限责任公司	30,000,000.00			30,000,000.00		
甘肃亚盛田园牧歌草业集团有限责任公司	100,000,000.00			100,000,000.00		
山丹县芋兴粉业有限责任公司	31,527,256.18			31,527,256.18		
甘肃亚盛鱼儿红矿业开发有限责任公司	30,000,000.00			30,000,000.00		
甘肃亚盛康益现代牧业有限责任公司	100,000,000.00			100,000,000.00		

司					
甘肃省亚盛 亚美特节水 有限公司		192,271,182.45		192,271,182.45	
敦煌市敦煌 果品有限责 任公司		12,745,240.88		12,745,240.88	
合计	568,906,256.99	205,016,423.33		773,922,680.32	

4、营业收入和营业成本：

单位：元 币种：人民币

项目	本期发生额		上期发生额	
	收入	成本	收入	成本
主营业务	1,507,135,709.75	1,176,922,088.86	1,724,771,872.64	1,308,837,501.53
其他业务	44,858,139.57	27,100,174.94	34,422,088.92	22,995,465.52
合计	1,551,993,849.32	1,204,022,263.80	1,759,193,961.56	1,331,832,967.05

其他说明：

5、投资收益

单位：元 币种：人民币

项目	本期发生额	上期发生额
成本法核算的长期股权投资收益		
权益法核算的长期股权投资收益		
处置长期股权投资产生的投资收益		
以公允价值计量且其变动计入当期损益的金融资产在持有期间的投资收益		
处置以公允价值计量且其变动计入当期损益的金融资产取得的投资收益		
持有至到期投资在持有期间的投资收益		
可供出售金融资产在持有期间的投资收益	2,556,000.00	2,130,000.00
处置可供出售金融资产取得的投资收益		
丧失控制权后，剩余股权按公允价值重新计量产生的利得		
其他	7,350,221.51	1,439,304.82
合计	9,906,221.51	3,569,304.82

十七、 补充资料

1、 当期非经常性损益明细表

单位：元 币种：人民币

项目	金额	说明
非流动资产处置损益	-3,360,823.37	
越权审批或无正式批准文件的税收返还、减免		
计入当期损益的政府补助（与企业业务密	13,729,655.96	

切相关，按照国家统一标准定额或定量享受的政府补助除外)		
计入当期损益的对非金融企业收取的资金占用费		
企业取得子公司、联营企业及合营企业的投资成本小于取得投资时应享有被投资单位可辨认净资产公允价值产生的收益		
非货币性资产交换损益		
委托他人投资或管理资产的损益		
因不可抗力因素，如遭受自然灾害而计提的各项资产减值准备		
债务重组损益		
企业重组费用，如安置职工的支出、整合费用等		
交易价格显失公允的交易产生的超过公允价值部分的损益		
同一控制下企业合并产生的子公司期初至合并日的当期净损益	1,168,322.88	
与公司正常经营业务无关的或有事项产生的损益		
除同公司正常经营业务相关的有效套期保值业务外，持有交易性金融资产、交易性金融负债产生的公允价值变动损益，以及处置交易性金融资产、交易性金融负债和可供出售金融资产取得的投资收益	9,906,221.51	
单独进行减值测试的应收款项减值准备转回		
对外委托贷款取得的损益		
采用公允价值模式进行后续计量的投资性房地产公允价值变动产生的损益		
根据税收、会计等法律、法规的要求对当期损益进行一次性调整对当期损益的影响		
受托经营取得的托管费收入	1,625,000.00	
除上述各项之外的其他营业外收入和支出	725,841.86	
其他符合非经常性损益定义的损益项目		
所得税影响额	-169,460.70	
少数股东权益影响额	-767,441.08	
合计	22,857,317.06	

对公司根据《公开发行证券的公司信息披露解释性公告第1号——非经常性损益》定义界定的非经常性损益项目，以及把《公开发行证券的公司信息披露解释性公告第1号——非经常性损益》中列举的非经常性损益项目界定为经常性损益的项目，应说明原因。

单位：元 币种：人民币

项目	涉及金额	原因

2、净资产收益率及每股收益

报告期利润	加权平均净资产收益率(%)	每股收益	
		基本每股收益	稀释每股收益
归属于公司普通股股东的净利润	4.43%	0.1059	0.1059
扣除非经常性损益后归属于公司普通股股东的净利润	3.93%	0.0941	0.0941

3、会计政策变更相关补充资料

√适用 □不适用

公司根据财政部 2014 年发布的《企业会计准则第 2 号——长期股权投资》等八项会计准则变更了相关会计政策并对比较财务报表进行了追溯重述，重述后的 2013 年 1 月 1 日、2013 年 12 月 31 日合并资产负债表如下：

单位：元 币种：人民币

项目	2013 年 1 月 1 日	2013 年 12 月 31 日	2014 年 12 月 31 日
流动资产：			
货币资金	1,344,050,098.69	1,173,448,300.90	885,089,703.74
结算备付金			
拆出资金			
以公允价值计量且其变动计入当期损益的金融资产			
衍生金融资产			
应收票据	2,300,000.00	640,000.00	1,000,000.00
应收账款	489,759,007.90	464,762,265.17	607,811,574.63
预付款项	385,503,981.91	301,824,618.78	290,272,988.20
应收保费			
应收分保账款			
应收分保合同准备金			
应收利息	8,521,575.34		
应收股利			
其他应收款	222,251,078.96	177,349,633.39	152,223,172.55
买入返售金融资产			
存货	483,056,571.91	702,835,729.42	854,129,952.17
划分为持有待售的资产			
一年内到期的非流动资产			
其他流动资产		30,000,000.00	363,000,000.00
流动资产合计	2,935,442,314.71	2,850,860,547.66	3,153,527,391.29
非流动资产：			
发放贷款及垫款			
可供出售金融资产	194,851,500.00	216,151,500.00	479,419,500.00
持有至到期投资			
长期应收款			
长期股权投资	6,446,366.77	9,649,595.35	7,449,500.36
投资性房地产	57,114,358.61	56,630,908.77	112,976,586.95
固定资产	642,386,452.68	879,246,005.01	1,403,474,942.04
在建工程	304,260,701.10	481,976,617.05	99,764,231.98

工程物资	32,681,235.84	32,681,235.84	32,681,235.84
固定资产清理			
生产性生物资产	7,408,944.07	7,536,148.10	27,159,558.76
油气资产			
无形资产	2,117,919,184.90	2,111,075,492.87	2,061,061,030.40
开发支出			
商誉			
长期待摊费用	62,248,447.86	121,195,007.71	177,788,353.43
递延所得税资产	4,293,426.46	6,899,123.67	8,142,138.53
其他非流动资产	46,256,997.71	46,470,367.71	47,385,250.71
非流动资产合计	3,475,867,616.00	3,969,512,002.08	4,457,302,329.00
资产总计	6,411,309,930.71	6,820,372,549.74	7,610,829,720.29
流动负债：			
短期借款	445,500,000.00	475,500,000.00	473,000,000.00
向中央银行借款			
吸收存款及同业存放			
拆入资金			
以公允价值计量且其变动计入当期损益的金融负债			
衍生金融负债			
应付票据			
应付账款	118,524,577.51	147,234,585.86	172,214,925.89
预收款项	32,403,807.38	55,872,568.56	130,027,719.45
卖出回购金融资产款			
应付手续费及佣金			
应付职工薪酬	49,425,880.50	58,274,349.62	51,592,081.54
应交税费	42,596,634.77	35,909,810.17	31,453,696.40
应付利息	18,558,821.26	20,346,889.14	42,616,962.05
应付股利	904,400.00	1,400,900.00	1,392,780.00
其他应付款	670,352,469.26	538,636,871.89	442,224,286.06
应付分保账款			
保险合同准备金			
代理买卖证券款			
代理承销证券款			
划分为持有待售的负债			
一年内到期的非流动负债		399,476,045.47	2,000,000.00
其他流动负债			
流动负债合计	1,378,266,590.68	1,732,652,020.71	1,346,522,451.39
非流动负债：			
长期借款	30,239,394.60	76,649,780.98	134,069,401.05
应付债券	394,503,064.23		1,190,119,649.81
其中：优先股			
永续债			
长期应付款	1,000,000.00		
长期应付职工薪酬			
专项应付款	2,558,470.00	2,558,470.00	2,558,470.00
预计负债			
递延收益	32,820,000.00	52,460,000.00	75,225,505.04

递延所得税负债	31,052,250.00	36,377,250.00	102,194,250.00
其他非流动负债			
非流动负债合计	492,173,178.83	168,045,500.98	1,504,167,275.90
负债合计	1,870,439,769.51	1,900,697,521.69	2,850,689,727.29
所有者权益：			
股本	1,946,915,121.00	1,946,915,121.00	1,946,915,121.00
其他权益工具			
其中：优先股			
永续债			
资本公积	1,071,170,710.03	1,077,246,899.09	550,386,429.05
减：库存股			
其他综合收益	99,756,750.00	115,731,750.00	313,182,750.00
专项储备			
盈余公积	240,420,767.71	276,033,952.82	293,449,363.52
一般风险准备			
未分配利润	1,134,170,407.24	1,456,589,232.47	1,606,364,091.22
归属于母公司所有者 权益合计	4,492,433,755.98	4,872,516,955.38	4,710,297,754.79
少数股东权益	48,436,405.22	47,158,072.67	49,842,238.21
所有者权益合计	4,540,870,161.20	4,919,675,028.05	4,760,139,993.00
负债和所有者权益 总计	6,411,309,930.71	6,820,372,549.74	7,610,829,720.29

4、其他

本公司根据财政部2014年发布的《企业会计准则第2号——长期股权投资（2014年修订）》等八项会计准则变更了相关会计政策并对比较财务报表进行了追溯重述，后附重述后的2013年1月1日、2013年12月31日合并资产负债表。

第十一节 备查文件目录

备查文件目录	载有法定代表人、主管会计工作负责人、会计机构负责人签名并盖章的财务报表。
备查文件目录	载有会计师事务所盖章、注册会计师签名并盖章的审计报告原件。
备查文件目录	报告期内在中国证监会指定报纸上公开披露过的所有公司文件的正本及公告的原稿。

董事长：杨树军

董事会批准报送日期：2015 年 4 月 22 日

2014 年年度报告

甘肃亚盛实业(集团)股份有限公司
董事长: 

甘肃亚盛实业(集团)股份有限公司

2015 年 4 月 22 日