

公司代码：601669

公司简称：中国电建

# 中国电力建设股份有限公司

## 2014 年年度报告

### 重要提示

一、本公司董事会、监事会及董事、监事、高级管理人员保证年度报告内容的真实、准确、完整，不存在虚假记载、误导性陈述或重大遗漏，并承担个别和连带的法律责任。

#### 二、未出席董事情况

未出席董事职务	未出席董事姓名	未出席董事的原因说明	被委托人姓名
董事长	晏志勇	工作原因	马宗林
董事	王宗敏	工作原因	马宗林

三、中天运会计师事务所（特殊普通合伙）为本公司出具了标准无保留意见的审计报告。

四、公司负责人晏志勇、主管会计工作负责人孙瑾 及会计机构负责人（会计主管人员）唐定乾声明：保证年度报告中财务报告的真实、准确、完整。

#### 五、经董事会审议的报告期利润分配预案或公积金转增股本预案

经中天运会计师事务所（特殊普通合伙）审计，2014 年度中国电力建设股份有限公司（以下简称“公司”）合并报表实现归属于上市公司股东净利润 4,786,334,385.31 元，母公司实现净利润 1,279,296,779.39 元，根据《公司法》、公司章程及相关规定，现提出公司 2014 年度利润分配预案如下：

1、2014 年度，母公司实现净利润 1,279,296,779.39 元，在扣除按 10%计提法定公积金 127,929,677.94 元及对全体股东分配 2013 年度现金股利 1,372,800,000.08 元后，加上年初未分配利润 1,579,587,239.05 元，2014 年末可供股东分配的利润 1,358,154,340.42 元。

2、公司以期末总股本 960,000 万股为基数，向全体股东每 10 股派发现金红利 1 元（含税），共计分配现金股利 960,000,000.00 元，占本年度末母公司可供股东分配利润的 70.68%，占本年度合并会计报表归属于上市公司股东净利润的 20.06%。

3、剩余未分配的 398,154,340.42 元结转以后年度进行分配。

上述利润分配预案需提交 2014 年年度股东大会批准后生效。

**六、 前瞻性陈述的风险声明**

本年度报告涉及的未来计划等前瞻性陈述不构成公司对投资者的实质承诺，请投资者注意投资风险。

**七、 是否存在被控股股东及其关联方非经营性占用资金情况**

否

**八、 是否存在违反规定决策程序对外提供担保的情况？**

否

## 目录

第一节	释义及重大风险提示.....	4
第二节	公司简介.....	6
第三节	会计数据和财务指标摘要.....	8
第四节	董事会报告.....	10
第五节	重要事项.....	26
第六节	股份变动及股东情况.....	35
第七节	董事、监事、高级管理人员和员工情况.....	39
第八节	公司治理.....	50
第九节	内部控制.....	53
第十节	财务报告.....	54
第十一节	备查文件目录.....	173

## 第一节 释义及重大风险提示

### 一、 释义

在本报告书中，除非文义另有所指，下列词语具有如下含义：

常用词语释义		
公司/本公司/股份公司/中国电建/中国水电	指	中国电力建设股份有限公司（原名“中国水利水电建设股份有限公司”）
中国电建集团	指	中国电力建设集团有限公司
中国水电集团	指	中国水利水电建设集团公司
中水顾问集团/水电顾问集团/顾问集团	指	中国水电工程顾问集团有限公司
发起人	指	中国水利水电建设集团公司、中国水电工程顾问集团有限公司
两级总部整合	指	将中国电力建设集团有限公司、中国水利水电建设集团公司、中国水利水电建设股份有限公司、中国水电工程顾问集团有限公司总部整合为中国电建集团有限公司总部和其直接控股的中国电力建设股份有限公司总部。
本次交易、本次重组	指	包含以发行普通股、承接债务的方式购买资产以及发行优先股募集配套资金两项交易，且发行优先股募集配套资金以发行普通股及承接债务购买资产为前提条件，但发行优先股募集配套资金成功与否并不影响发行普通股及承接债务购买资产的实施
水电、风电勘测设计板块	指	电建集团旗下水电、风电的勘测、设计、咨询及电力投资与运营等相关业务，系由顾问集团、北京院、华东院、西北院、中南院、成都院、贵阳院、昆明院组成的业务板块
电网辅业企业	指	原国家电网公司、中国南方电网有限责任公司所属的 14 个省（市、区）火电电力勘测设计、施工、修造企业
董事会	指	中国电力建设股份有限公司董事会
独立董事	指	独立于公司股东且不在公司内部任职，并与公司或公司经营管理者没有重要的业务联系或专业联系，且对公司事务做出独立判断的董事
监事会	指	中国电力建设股份有限公司监事会
国务院国资委	指	国务院国有资产监督管理委员会
中国证监会	指	中国证券监督管理委员会
全国社保基金	指	全国社会保障基金
《公司法》	指	《中华人民共和国公司法》
《证券法》	指	《中华人民共和国证券法》
中国会计准则	指	财政部于 2006 年颁布的企业会计准则，以及随后颁布的其他相关新准则规定
《重组协议》	指	公司与中水集团于 2009 年 11 月 30 日就发起人有关资产的注入及出资的完成以及各方的权利义务作出适当安排和约定而达成的协议
BOT	指	建设-经营-移交，即政府通过特许权协议，授权签约企业承担项目（主要是基础设施项目）的融资、设计、建造、经营和维护，在规定的特许期内向该项目的使用者收取费用，由此回收项目的投资、经营和维护等成本，并获得合理的回报，特许期满后项目将移交回政府
BT	指	建设-移交，是 BOT 的一种变换形式，即由承包商承担项目工程建设费用的融资，工程验收合格后移交给项目业主，业主按协议向承包商分期支付工程建设费用、融资费用及项目收益
EPC/工程总承包	指	设计-采购-施工，工程总承包企业按照合同约定，承担工程项目的设计、采购、施工、试运行服务等工作，并对承包工程的质量、安全、工期、造价负责
PPP	指	PPP (Public-Private Partnership) 是政府和社会资本合作模式，是指政府为增强公共产品和服务供给能力、提高供给效率，通过特许经营、购买服务、股权合作等方式，与社会资本建立的利益共享、风险分担及长期合作关系。
施工总承包	指	承包商接受业主委托，按照合同约定对工程项目的施工实行承包，并可将所承包的非主体部分分包给具有相应资质的专业分包企业、将劳务分包给具有相应资质的劳务分包企业，承包商对项目施工（设计除外）全过程负责的承包方式
国际工程承包	指	通过国际间的招标、投标或其他协商途径，由国际承包商以自己的资金、技术、劳务、设备、材料、管理、许可权等，为工程发包人实施项目建设或办理其他经济事务，并按事先商定的合同条件收取费用的一种国际经济合作方式
业主	指	工程承包项目的产权所有者
勘察	指	为工程建设的规划、设计、施工、运营及综合治理等，对地形、地质及水文等要素进行测绘、勘察、测试及综合评定，并提供可行性评价与建设所需要的勘

		察成果资料，以及进行岩土工程勘察、设计、处理、监测的活动
设计	指	运用工程技术理论及技术经济方法，按照现行技术标准，对新建、扩建、改建项目的工艺、土建、公用工程、环境工程等进行综合性设计（包括必须的非标准设备设计）及技术经济分析，并提供作为建设依据的设计文件和图纸的活动
监理	指	已取得建设主管部门颁发的工程施工监理资格证书的监理单位，受建设单位的委托或指定，对施工的工程合同、质量、工期、造价等进行全面监督与管理的活动
ENR250 家全球最大承包商	指	全球工程建设领域最权威的学术杂志美国《工程新闻记录》（Engineering News-Record）按照承包商总体营业额统计的全球前 250 家承包商排名
ENR250 家全球最大国际承包商	指	全球工程建设领域最权威的学术杂志美国《工程新闻记录》（Engineering News-Record）按照承包商国际业务的营业额统计的全球前 250 家承包商排名
电建地产	指	中国电建地产集团有限公司，原名中国水电建设集团房地产有限公司
南国置业	指	武汉南国置业股份有限公司
詹天佑奖	指	中国土木工程詹天佑大奖，是中国土木工程设立的最大奖项。由中国土木工程学会、詹天佑土木工程科技发展基金会联合设立。主要目的是为了推动工程建设领域的科技创新活动，促进工程建设的科技进步，进一步激励土木工程界的科技与创新意识，因此该奖又被称为建筑业的“科技创新工程奖”。
国家优质工程奖	指	中华人民共和国优质产品奖（简称国家质量奖）的一部分，是工程建设质量方面的最高荣誉奖励。国家优质工程奖是工程建设行业设立最早、规格要求最高、奖牌制式和国家优质产品奖统一的国家级质量奖，评选范围涵盖工程建设领域的各个行业，评定的内容从工程立项到竣工验收形成工程质量的各个工程建设程序和环节，评定和奖励（颁发奖牌和奖状）的单位有建设、设计、监理、施工等参与工程建设的相关企业。分设“国家优质工程金质奖”和“国家优质工程奖”，每年评选一次。
大禹奖	指	中国水利工程优质（大禹）奖，是水利工程行业优质工程的最高奖项。是以工程质量为主，兼顾工程建设管理、工程效益和社会影响等因素的优秀工程，由中国水利工程协会（简称中水协）组织评选，每年评选一次。
中国电力优质工程奖	指	我国电力建设行业工程质量的最高荣誉奖。由中国电力建设企业协会负责组织实施，中国电力建设专家委员会负责现场复查工作，中国电力建设企业协会组织评审委员会负责审定工作，每年评选一次。
报告期	指	2014 年 1 月 1 日至 2014 年 12 月 31 日

## 二、 重大风险提示

公司重大风险提示，请参照公司“2014 年年度报告——第四节董事会报告——二、董事会关于公司未来发展的讨论与分析——（五）可能面对的风险”一节。

## 第二节 公司简介

### 一、 公司信息

公司的中文名称	中国电力建设股份有限公司
公司的中文简称	中国电建
公司的外文名称	Power Construction Corporation of China, Ltd (POWERCHINA Ltd)
公司的外文名称缩写	POWERCHINA Ltd
公司的法定代表人	晏志勇

### 二、 联系人和联系方式

	董事会秘书	证券事务代表
姓名	丁永泉	李积平
联系地址	北京市海淀区车公庄西路22号	北京市海淀区车公庄西路22号
电话	86-010-58381999	86-010-58381999
传真	86-010-58381621	86-010-58381621
电子信箱	zgsd@sinohydro.com	zgsd@sinohydro.com

注：2015年3月19日，公司原董事会秘书王志平先生因年龄原因辞去董事会秘书职务。同日，公司第二届董事会第三十七次会议决议同意聘任丁永泉先生担任公司董事会秘书。

### 三、 基本情况简介

公司注册地址	北京市海淀区车公庄西路22号
公司注册地址的邮政编码	100048
公司办公地址	北京市海淀区车公庄西路22号
公司办公地址的邮政编码	100048
公司网址	www.powerchina.cn
电子信箱	zgsd@sinohydro.com

### 四、 信息披露及备置地点

公司选定的信息披露报纸名称	《中国证券报》、《上海证券报》、《证券时报》、《证券日报》
登载年度报告的中国证监会指定网站的网址	<a href="http://www.sse.com.cn">www.sse.com.cn</a>
公司年度报告备置地点	北京市海淀区车公庄西路22号公司董事会办公室

### 五、 公司股票简况

公司股票简况				
股票种类	股票上市交易所	股票简称	股票代码	变更前股票简称
A股	上海证券交易所	中国电建	601669	中国水电

### 六、 公司报告期内注册变更情况

#### (一) 基本情况

注册登记日期	2014年12月25日
注册登记地点	北京市
企业法人营业执照注册号	100000000042397
税务登记号码	110108717825966

组织机构代码	71782596-6
公司名称 <sup>1</sup>	中国电力建设股份有限公司
法定代表人 <sup>2</sup>	晏志勇

注：1、公司于 2014 年 1 月 2 日在中华人民共和国国家工商行政管理总局完成了更名的工商变更登记手续，公司名称由“中国水利水电建设股份有限公司”变更为“中国电力建设股份有限公司”，证券简称自 2014 年 1 月 16 日起由“中国水电”变更为“中国电建”。

2、公司于 2014 年 12 月 25 日在中华人民共和国国家工商行政管理总局完成了企业法人变更手续，公司法定代表人由范集湘变更为晏志勇。

## （二）公司首次注册情况的相关查询索引

公司首次注册情况详见公司 2011 年年度报告——公司基本情况一节。

## （三）公司上市以来，主营业务的变化情况

公司上市以来，主营业务未发生变化。

## （四）公司上市以来,历次控股股东的变更情况

公司股票于 2011 年 10 月 18 日在上海证券交易所上市。公司上市时，控股股东为中国水电集团。2013 年 12 月 20 日，中国电建集团与中国水电集团、中水顾问集团签署了《中国水利水电建设集团公司与中国电力建设集团有限公司国有股权无偿划转协议书》、《中国水电工程顾问集团有限公司与中国电力建设集团有限公司国有股权无偿划转协议书》，将原控股股东中国水电集团所持公司 6,409,800,192 股股份和发起人股东中水顾问集团所持公司 63,000,000 股股份无偿划转给中国电建集团直接持有。该等股权划转事项于 2013 年 12 月 30 日获得国务院国资委批复，于 2014 年 1 月 23 日获得中国证监会《关于核准中国电力建设集团有限公司公告中国水利水电建设股份有限公司收购报告书并豁免其要约收购义务的批复》，并于 2014 年 4 月 21 日完成了股权过户手续，公司控股股东由中国水电集团变更为中国电建集团。

## 七、 其他有关资料

公司聘请的会计师事务所（境内）	名称	中天运会计师事务所（特殊普通合伙）
	办公地址	北京市西城区车公庄大街 9 号五栋大楼 B1 座七层
	签字会计师姓名	王秀萍、邹吉丰
报告期内履行持续督导职责的保荐机构	名称	中信建投证券股份有限公司
	办公地址	北京市朝阳区安立路 66 号 4 号楼
	签字的保荐代表人姓名	王晨宁、彭波
	持续督导期间	中信建投证券股份有限公司作为公司在 2011 年 9 月 A 股首次公开发行股票的保荐机构，持续督导期截止到 2013 年 12 月 31 日。由于公司募集资金尚未使用完毕，中信建投证券股份有限公司继续对公司募集资金的使用进行关注并开展相关持续督导工作。
报告期内履行持续督导职责的保荐机构	名称	中银国际证券有限公司
	办公地址	上海市浦东新区银城中路 200 号中银大厦 39 层
	签字的保荐代表人姓名	田劲、王丁
	持续督导期间	中银国际证券有限公司作为公司在 2011 年 9 月 A 股首次公开发行股票的保荐机构，持续督导期截止到 2013 年 12 月 31 日。由于公司募集资金尚未使用完毕，中银国际证券有限公司继续对公司募集资金的使用进行关注并开展相关持续督导工作。

### 第三节 会计数据和财务指标摘要

#### 一、报告期末公司近三年主要会计数据和财务指标

##### (一) 主要会计数据

单位：元 币种：人民币

主要会计数据	2014年	2013年		本期比上年同期增减(%)	2012年	
		调整后	调整前		调整后	调整前
营业收入	167,091,187,009.00	144,838,511,529.00	144,837,008,532.45	15.36	127,061,024,703.00	127,055,849,631.00
归属于上市公司股东的净利润	4,786,334,385.31	4,553,826,228.27	4,555,996,812.53	5.11	4,124,811,431.16	4,127,030,129.72
归属于上市公司股东的扣除非经常性损益的净利润	4,636,643,369.04	4,524,939,036.85	4,527,014,421.76	2.47	3,890,757,327.17	3,893,019,773.48
经营活动产生的现金流量净额	6,752,316,101.08	5,397,931,875.34	5,399,884,473.26	25.09	2,231,970,223.35	2,232,721,469.37
	2014年末	2013年末		本期末比上年同期末增减(%)	2012年末	
		调整后	调整前		调整后	调整前
归属于上市公司股东的净资产	40,081,806,949.40	34,036,986,793.36	33,884,783,544.88	17.76	31,077,338,669.95	30,904,332,979.21
总资产	286,756,739,034.43	231,799,035,186.05	231,463,867,836.68	23.71	184,724,645,812.36	184,385,190,930.97

##### (二) 主要财务指标

主要财务指标	2014年	2013年		本期比上年同期增减(%)	2012年	
		调整后	调整前		调整后	调整前
基本每股收益(元/股)	0.4986	0.4744	0.4746	5.11	0.4297	0.4299
稀释每股收益(元/股)	0.4986	0.4744	0.4746	5.11	0.4297	0.4299
扣除非经常性损益后的基本每股收益(元/股)	0.4830	0.4713	0.4716	2.48	0.4053	0.4055
加权平均净资产收益率(%)	13.49	14.03	14.10	减少0.54个百分点	14.18	14.21
扣除非经常性损益后的加权平均净资产收益率(%)	13.12	14.01	14.01	减少0.89个百分点	13.40	13.41

报告期末公司前三年主要会计数据和财务指标的说明：

2014年11月，公司完成了同一控制下收购三亚天涯投资发展有限公司的交易。根据《企业会计准则第20号-企业合并》的规定，对公司2013年度及2012年度的合并报表比较数据进行了重新列报，已包括被合并方三亚天涯投资发展有限公司的财务状况、经营成果和现金流量。

#### 二、非经常性损益项目和金额

√适用 □不适用

单位：元 币种：人民币

非经常性损益项目	2014年金额	附注(如适用)	2013年金额(经重述)	2012年金额(经重述)
非流动资产处置损益	45,505,132.03		9,386,578.41	189,572,789.98
越权审批，或无正式批准文件，或偶发性的税收返还、减免				
计入当期损益的政府补助，但与公司正常经营业务密切相关，符合国家政策规	133,551,403.06		56,984,208.48	172,401,954.62



定、按照一定标准定额或定量持续享受的政府补助除外				
计入当期损益的对非金融企业收取的资金占用费				
企业取得子公司、联营企业及合营企业的投资成本小于取得投资时应享有被投资单位可辨认净资产公允价值产生的收益			248,557.61	
非货币性资产交换损益				
委托他人投资或管理资产的损益				
因不可抗力因素，如遭受自然灾害而计提的各项资产减值准备				-52,021,152.65
债务重组损益	-1,553,268.60		1,134,567.36	57,840.22
企业重组费用，如安置职工的支出、整合费用等				
交易价格显失公允的交易产生的超过公允价值部分的损益				
同一控制下企业合并产生的子公司期初至合并日的当期净损益	-329,509.62		-18,702,019.84	
与公司正常经营业务无关的或有事项产生的损益				
除同公司正常经营业务相关的有效套期保值业务外，持有交易性金融资产、交易性金融负债产生的公允价值变动损益，以及处置交易性金融资产、交易性金融负债和可供出售金融资产取得的投资收益	922,393.55		763,899.84	1,231,306.69
单独进行减值测试的应收款项减值准备转回				4,182,858.66
对外委托贷款取得的损益				
采用公允价值模式进行后续计量的投资性房地产公允价值变动产生的损益				
根据税收、会计等法律、法规的要求对当期损益进行一次性调整对当期损益的影响				
受托经营取得的托管费收入				
除上述各项之外的其他营业外收入和支出	-9,626,755.78		-18,279,084.03	-9,992,685.11
其他符合非经常性损益定义的损益项目				
少数股东权益影响额	-1,937,805.07		-359,102.11	-26,650,000.02
所得税影响额	-16,840,573.30		-2,290,414.30	-44,728,808.40
合计	149,691,016.27		28,887,191.42	234,054,103.99

### 三、采用公允价值计量的项目

单位：元 币种：人民币

项目名称	期初余额	期末余额	当期变动	对当期利润的影响金额
以公允价值计量且其变动计入当期损益的金融资产	10,422,917.76	7,680,378.84	-2,742,538.92	1,368,505.82
金融资产合计	10,422,917.76	7,680,378.84	-2,742,538.92	1,368,505.82
衍生金融负债	77,713,427.33	57,320,627.92	-20,392,799.41	-33,385,931.14
金融负债合计	77,713,427.33	57,320,627.92	-20,392,799.41	-33,385,931.14

## 第四节 董事会报告

### 一、董事会关于公司报告期内经营情况的讨论与分析

2014 年，公司仍然面临着复杂多变的经济局势。从世界经济形势看，仍未走出国际金融危机后的深度调整期，总体呈缓慢复苏态势。从国内经济形势看，我国经济总体运行平稳，经济增速已由 10% 下降至 7.4%，经济增长步入“新常态”阶段，经济发展方式正从规模速度型粗放增长转向质量效益集约型增长，淘汰过剩产能、加强转型升级、调整经济结构将成为新一轮经济增长的主题。为确保中国经济平稳较快发展，各级政府大力深化改革、简政放权，不断释放改革红利，优化企业发展环境，大力支持中国企业融入全球竞争，特别是将加快中国企业“走出去”、实施“一带一路”战略上升到国家战略层面，为中国企业转型升级、提高国际竞争力创造了千载难逢的历史机遇。建筑行业内部的优胜劣汰和国家战略的大力支持，将给具有国际竞争力的龙头企业——中国电建带来商机和机遇。

面对复杂的国内外经济环境，公司把握历史机遇，加快改革步伐，主动调整结构，优化布局，完成了各项规划目标和工作任务，继续保持了稳健的发展势头。

#### ——规模效益稳健增长，市场地位持续巩固

报告期内，公司大力开拓市场、提质增效、调整结构、优化布局，继续保持稳健的增长势头，共计完成新签合同 2,379.66 亿元，同比增长 13.23%；实现营业收入 1,670.91 亿元，同比增长 15.36%；实现利润总额 67.48 亿元，同比增长 5.98%；实现归属于母公司净利润 47.86 亿元，同比增长 5.11%。各项指标保持稳健增长，全面完成年度经营计划。根据 2014 年美国《工程新闻纪录》（ENR）的排名，公司营业总收入位列全球最大 250 家工程承包商第 14 位，与上年持平，在上榜的中国企业中名列第 7 位。

#### ——深化改革稳步推进，整合资源协同发展

2014 年是中国电建深化改革的关键之年。报告期内，公司着眼于顶层设计，进一步优化内部资源配置，推进产业链一体化进程。一是圆满完成了两级总部整合工作，减少管理层级，有效提升了公司的决策效率和执行效率。二是正式启动了将水电、风电勘测设计业务资产注入上市公司的重大资产重组工作，本次重组已经公司 2015 年第一次临时股东大会审议批准，目前尚待中国证监会核准。若本次重大资产重组工作顺利完成，公司将在水利水电、风电领域，形成集勘测、设计、投资、建设、运营于一体的全产业链的经营能力，实现国内水利水电、风电勘测设计和建设领域领军企业的强强联合，大力提升公司在水利水电、风电领域的产业链一体化协同效应，进一步巩固公司的行业龙头地位和核心竞争力。

#### ——紧跟国家经济外交战略，坚持海外业务优先发展

作为率先“走出去”中央企业，公司在国际建筑工程市场已深耕 20 余年。中国政府积极倡导的“一带一路”经济外交战略，以国家间的互联互通为核心，以基础设施建设为先导，涵盖道路、电源电网、基础设施连通到投资便利化。公司的国际业务优先发展战略与其高度契合，为公司海外业务的发展带来了新的机遇。目前，公司海外业务已经形成以水利、电力建设为核心，涉及公路、轨道交通、市政、房建、水处理等领域综合发展的“大土木、大建筑”的多元化业务结构，并形成以亚洲、非洲为中心，辐射美洲、大洋洲和东欧的多元化市场格局，业务领域和市场布局与国家“一带一路”经济外交战略高度契合。公司积极推动中巴经济走廊、中印缅孟经济走廊、丝绸之路经济带、亚洲互联互通项目群的开发，国际经营规模与层次进一步提升。2014 年，公司海外营业收入位列全球最大 250 家国际工程承包商第 23 位，在上榜的中国企业中名列第 3 位。截至 2014 年末，公司海外业务新合同约为 860.4 亿元，实现主营业务收入 407.32 亿元，在公司 2014 年度对应总额中的占比分别达到 36.2%、24.59%。截至 2014 年末，公司在 88 个国家设有 130 个

驻外机构，海外在建项目分布在 98 个国家，执行项目合同 742 项，其中在“一带一路”区域内的 34 个国家中承担工程承包业务，在建项目 223 个、合同总额约 232.78 亿美元。

#### ——结构调整成果显著，转型升级效果突出

公司深入研究市场需求，加速实施相关多元业务发展战略，经营结构不断优化，综合实力不断增强。2014 年，公司传统水利水电业务持续巩固，全年完成国内水电装机投产 1,640 万千瓦，占全国当年水电装机投产的 80% 以上，由公司主要承建的中国第二大水电站——溪洛渡水电站和第三大水电站——向家坝水电站以及承建的世界第一高拱坝——雅砻江锦屏一级电站全部投产发电，作为主力军参建的南水北调一期工程全线通水。公司在严控风险的前提下，积极发展 BT、BOT、EPC 等商业模式，推动市政、房建、公路、铁路、城市轨道交通等基础设施业务的快速发展。目前公路、市政、房建业务对公司新签合同、收入、利润的贡献已具规模，铁路和城市轨道交通业务快速发展。公司继续加大以水电、风电等清洁能源为核心的电力投资运营业务的发展力度，报告期末，公司控股投产装机容量 627 万千瓦，投资建设的大渡河安谷水电站投产发电。公司稳健发展房地产业务，持续提升房地产业务对公司的规模效益的贡献水平，销售业绩再创新高，以销售额 170 亿元位列 CRIC 克而瑞发布的《2014 年中国房地产企业销售 TOP100》排行榜第 43 位。报告期内，公司凭借优质的工程质量，在水利电力、铁路等基础设施建设领域荣获了一系列重要奖项。公司承建的昆明新机场工程得国家优质工程金奖、中国土木工程詹天佑奖，京沪高速铁路工程获得中国土木工程詹天佑奖，辽宁省白石水库工程、永定河园博园水源净化工程、深圳市石岩水库截污工程、红花尔基水利枢纽工程获得中国水利优质工程大禹奖，云南澜沧江功果桥水电站 4×225MW 工程、安徽响水涧 4×250MW 抽水蓄能电站、洱源马鞍山风电场 228MW 工程（一至五期）、云南龙江水电站枢纽 3×80MW 工程获得中国电力优质工程金奖。

#### ——不断创新商业模式，积极应对市场变化

近年来国内外市场和经营环境发生了重大变化，基础设施建设向私人参与投资的方式转化，以 BT、BOT 等模式投资建设的工程项目大幅增加。为适应国内国际工程承包市场环境新变化，公司积极推动商业模式创新，充分发挥产业链一体化优势，以 BT、BOT、EPC 等模式承揽工程项目获取的合同额持续上升。公司深入研究以 PPP 模式进行项目开发的实践经验，部分项目经营模式已成为个别省份专业市场 PPP 模式的样板。公司在经营中运用新型商业模式的能力不断提高，为公司在国内国际市场参与竞争奠定坚实基础。

#### ——充分关注股东利益，品牌形象持续提升

公司凭借良好的经营业绩、丰厚的股东回报、规范的公司治理、透明的信息披露、畅通的投资者沟通渠道、积极的社会公益精神，获得了资本市场的充分信任和肯定。2014 年公司先后获得了新浪财经首届中国上市公司评选——最具社会责任上市公司、中国证券报第十六届中证上市公司金牛奖——最佳投资者关系奖、上海证券交易所信息披露工作年度评价 A 类公司、人民网第九届人民企业社会责任奖——年度最佳上市公司；中国上市公司协会 2014 年度最受投资者尊重的百强上市公司等奖项。公司一如既往地珍惜各方给予公司的肯定与支持，努力提升经营业绩，持续提升公司在资本市场的品牌形象。

### (一) 主营业务分析

#### 1 利润表及现金流量表相关科目变动分析表

单位：元 币种：人民币

科目	本期数	上年同期数（经重述）	变动比例（%）
营业收入	167,091,187,009.00	144,838,511,529.00	15.36
营业成本	143,656,579,899.18	123,876,503,121.67	15.97
销售费用	462,721,358.74	327,967,381.24	41.09
管理费用	7,129,041,639.36	6,333,089,512.67	12.57

财务费用	3,684,154,814.70	3,527,769,746.99	4.43
经营活动产生的现金流量净额	6,752,316,101.08	5,397,931,875.34	25.09
投资活动产生的现金流量净额	-20,314,464,753.17	-15,354,911,501.44	-32.30
筹资活动产生的现金流量净额	21,229,120,615.92	12,688,378,890.02	67.31
研发支出	1,755,441,347.46	1,162,786,333.73	50.97

## 2 收入

### (1) 驱动业务收入变化的因素分析

公司收入结构基本保持稳定，各主营业务板块收入占比及其增减变动情况如下：

单位：万元 币种：人民币

业务板块	2014 年		2013 年（经重述）		增减变动金额	增减变动幅度（%）
	金额	占比（%）	金额	占比（%）		
建筑工程承包	14,485,379.64	87.45	12,519,510.82	87.23	1,965,868.82	15.70
电力投资与运营	516,589.43	3.12	504,271.36	3.51	12,318.07	2.44
房地产开发	827,664.95	5.00	736,687.64	5.13	90,977.31	12.35
设备制造与租赁	181,681.24	1.10	157,666.81	1.10	24,014.43	15.23
其他	552,758.04	3.33	435,119.56	3.03	117,638.48	27.04
合计	16,564,073.30	100.00	14,353,256.19	100.00	2,210,817.11	15.40

注：其他项中主要包括商品贸易及物资销售、公路特许经营权收入、服务业及其他。

### (2) 订单分析

公司进一步落实“大集团、大土木、大市场、大品牌”的营销策略，在巩固传统水利水电市场份额的基础上，优先发展国际业务，继续加大基础设施项目市场开拓力度。2014 年，公司新签合同总金额为 2,379.66 亿元，同比增长 13.23%。其中按新签合同地区划分：国内新签合同额 1,519.25 亿元，同比增长 11.35%；国外新签合同 860.41 亿元人民币，同比增长 16.73%。按新签合同类型划分：公司国内、外水利电力施工新签合同 710.11 亿元，同比增长 5.54%。

2014 末，公司合同存量为 4,386.01 亿元，其中国内、国外合同存量分别占公司合同存量总额的 55.77%和 44.23%。

### (3) 主要销售客户的情况

2014 年度公司前五名客户销售收入总额 249.62 亿元，占公司全部销售收入的比例为 14.94%。

## 3 成本

### (1) 成本分析表

单位：万元

分行业情况						
分行业	成本构成项目	本期金额	本期占总成本比例（%）	上年同期金额（经重述）	上年同期占总成本比例（%）	本期金额较上年同期变动比例（%）
建筑工程承包	人工费、材料费、机械使用费、其他直接费、间接费用、分包费用、预计合同损失转回等	12,711,402.24	89.20	10,930,354.39	89.00	16.29
电力投资与运营	燃煤成本、人工成本、折旧费、水资源费、机械使用费等	269,558.66	1.89	268,893.07	2.19	0.25
房地产开发	土地征用及拆迁补偿费、前期工程费、基础设施费、借款费用、开发间接费等	610,566.27	4.28	562,746.45	4.58	8.50

设备制造与租赁	材料费、外协费、人工费、间接费用、折旧费、维护费等	156,190.65	1.10	132,491.52	1.08	17.89
其他		502,129.84	3.52	386,535.77	3.15	29.91
合计		14,249,847.66	100	12,281,021.20	100.00	16.03

## (2) 主要供应商情况

2014年,公司向前5名设备供应商采购总额为20.75亿元,占公司营业总成本的比例为1.29%。

## 4 费用

本年发生销售费用4.63亿元,较上年同比增加1.35亿元,增幅41.09%,主要原因是随着房地产开发业务规模的扩大,营销投入加大。

## 5 研发支出

### (1) 研发支出情况表

单位:元

本期费用化研发支出	1,750,398,442.16
本期资本化研发支出	5,042,905.30
研发支出合计	1,755,441,347.46
研发支出总额占净资产比例(%)	3.65
研发支出总额占营业收入比例(%)	1.05

### (2) 情况说明

为增加技术储备、提高核心竞争力,公司依托溪洛渡、向家坝、锦屏一级水电站、南水北调、京沪高铁等一批国内国际工程项目建设,持续开展了覆盖水电、水利、铁路、公路、桥梁等水电及非水电建设领域的关键技术课题研究,形成了特大地下洞室群优质高效安全环保施工关键技术与应用、溪洛渡右岸电站800MW级机组优质高效安装技术、长大引水隧洞高效钻孔灌浆施工机械研发与应用等多项科研成果。

## 6 现金流

2014年末,公司现金及现金等价物余额366.30亿元,较上年同比增加76.57亿元,增幅26.43%。其中:

(1)经营活动产生的现金流量净额67.52亿元,较上年同比增加13.54亿元,增幅25.09%,主要是境外项目收到业主预付工程款大幅增加。

(2)投资活动产生的现金流量净额-203.14亿元,较上年同比减少49.60亿元,降幅32.30%,主要是投资规模进一步加大。

(3)筹资活动产生的现金流量净额212.29亿元,较上年同比增加85.41亿元,增幅67.31%,主要是随着投资规模的加大,融资规模随之加大。

## 7 其他

### (1) 公司前期各类融资、重大资产重组事项实施进度分析说明

公司股票自2014年5月13日起停牌、自2014年5月20日起连续停牌,正式启动了将中国电建集团旗下水电、风电勘测设计板块注入中国电建并配套募集资金的重大资产重组工作。本次重组已于2014年9月27日、2014年12月27日分别经公司第二届董事会第二十七次、第三十四次会议审议通过,于2015年1月9日获得国务院国资委原则同意的批复,于2015年1月14日经公司2015年第一次临时股东大会审议批准,目前尚待中国证监会核准。公司将继续积极推进资产重组后续工作并严格按照相关规定及时披露事项进展。

## (2) 发展战略和经营计划进展说明

报告期内，公司持续推进国际业务优先发展、转型升级、人才强企、科技领先、和谐发展战路，战略执行情况良好，基本实现各项战略规划指标。

国际业务优先发展战略进一步深化，全球品牌影响力持续增强。海外经营顶层设计、管控体系、履约保障进一步加强，营销体系不断创新。境外投融资业务稳健发展，国际业务对公司发展的支撑作用继续凸显。

转型升级战略进展明显。公司进一步巩固电力建设等传统市场，加快非传统市场开拓，相继中标承建一批重点大型基础设施工程，项目履约总体良好，品牌地位持续提升。公司投资业务对利润的贡献度进一步提升，房地产业务保持了良性发展。

人才强企战略强力实施。大力推进企业领导人才、科技领军人才、国际工程项目经理、经营管理精英人才和高技能人才培养工程，加大教育培养力度，在企业规模和效益保持持续增长的同时，员工队伍总量得到有效控制，队伍结构持续优化。

科技领先战略深入实施，工程质量持续提升。2014 年公司获得多项省部级科技进步奖和授权专利，完成了国家创新型企业试点第二阶段各项目标任务。公司自主创新能力不断提升，科技对公司发展的推动作用持续增强。

和谐发展战略深入贯彻。公司致力于大型水利、水电、重要基础设施工程等民生工程建路，积极响应国家节能减排政策，积极投资开发水电、风电、太阳能以及生物质能等清洁可再生能源。公司勇于承担社会责任，积极投身云南省昭通市鲁甸县地震抢险救援。公司始终奉行“以人为本”的理念，推动员工与企业共同发展，激发青年员工建功立业的热情，多次获得省部级和行业协会优秀企业文化建设单位称号。

公司严格贯彻落实以上各项发展战略，基本完成各项经营计划。2014 年度，公司新签合同 2,379.66 亿元，完成年度计划的 100.22%，实现营业收入 1,670.91 亿元，完成年度计划的 102.02%，完成投资 606.20 亿元，完成年度计划的 77.66%。公司投资计划未完成的主要原因是预留的投资额度因政策变动或项目进度推迟等原因，未能在 2014 年度实施。

## (二) 行业、产品或地区经营情况分析

### 1、 主营业务分行业、分产品情况

单位:万元 币种:人民币

主营业务分行业情况						
分行业	营业收入	营业成本	毛利率 (%)	营业收入比上年增减 (%)	营业成本比上年增减 (%)	毛利率比上年增减 (%)
建筑工程承包	14,485,379.64	12,711,402.24	12.25	15.70	16.29	减少 0.44 个百分点
电力投资与运营	516,589.43	269,558.66	47.82	2.44	0.25	增加 1.14 个百分点
房地产开发	827,664.95	610,566.27	26.23	12.35	8.50	增加 2.62 个百分点
设备制造与租赁	181,681.24	156,190.65	14.03	15.23	17.89	减少 1.94 个百分点
其他	552,758.04	502,129.84	9.16	27.04	29.91	减少 2.01 个百分点
合计	16,564,073.30	14,249,847.66	13.97	15.40	16.03	减少 0.47 个百分点

主营业务分行业情况的说明

#### (1) 建筑工程承包业务

建筑工程承包业务作为公司的传统和核心业务，2014 年依然保持了较快增长，本年实现营业收入 1,448.54 亿元，同比增长 15.70%，占主营业务收入的 87.45%；毛利率 12.25%，较上年 12.69% 下降 0.44 个百分点，毛利额占比 76.66%，仍是公司最重要的利润来源。该板块毛利率略有下降的主要原因是境外建筑工程承包业务毛利率下降(具体分析见“主营业务分地区情况”分析)。

#### (2) 电力投资与运营业务

电力投资与运营业务作为公司的新兴业务，2014 年该业务板块规模、效益因火电运营业务受用电量需求下降、上网电价下调等因素的影响，增速有所放缓，本年实现营业收入 51.66 亿元，

同比增长 2.44%，占主营业务收入的 3.12%；毛利率 47.82%，较上年 46.68% 增加 1.14 个百分点，毛利额占比 10.67%。该业务板块因采取降本增效和受煤炭价格下行的影响，致使火电运营业务毛利率同比上升。

### (3) 房地产开发业务

房地产开发业务作为公司重要业务，2014 年在房地产市场竞争加剧的复杂形势下，对销售项目采取快速周转战略，准确把握营销节奏、积极谋划营销定价策略，促进库存面积有效去化。全年实现营业收入 82.77 亿元，同比增长 12.35%，占公司主营业务收入的 5.00%；本年毛利率 26.23%，较上年 23.61% 增加 2.62 个百分点，毛利额占比 9.38%。该板块收入和利润贡献主要是北京、天津等部分项目及南国置业商业地产项目。

### (4) 设备制造与租赁业务

设备制造与租赁业务实现营业收入 18.17 亿元，同比增长 15.23%，占主营业务收入的 1.10%；毛利率 14.03%，较上年 15.97% 下降 1.94 个百分点，毛利额占比 1.10%。该板块收入增长的主要原因是设备制造业务增长较快。毛利率下降的主要原因是毛利率较低的设备制造业务收入占比增加。

### (5) 其他业务

其他业务包括商品贸易及物资销售、公路特许经营权收入、服务业及其他。本年实现营业收入 55.28 亿元，同比增长 27.04%，占主营业务收入的 3.33%；毛利率 9.16%，较上年 11.17% 下降 2.01 个百分点，毛利额占比 2.19%。该板块收入增长主要原因是商品贸易及物资销售业务同比实现较快增长，商品贸易及物资销售业务毛利率较低，拉低了整体毛利率。

## 2、 主营业务分地区情况

单位：万元 币种：人民币

地区	营业收入	营业收入比上年增减 (%)
境内	12,490,896.52	17.28
境外	4,073,176.79	10.01
合计	16,564,073.30	15.40

主营业务分地区情况的说明：

2014 年，公司实现境内业务收入 1,249.09 亿元，同比增长 17.28%，占主营业务收入的 75.41%；境内业务毛利率 13.69%，较上年 13.06% 增加 0.63 个百分点。境内业务收入、毛利率增长主要原因是境内基础设施业务增长所致。

公司实现境外业务收入 407.32 亿元，同比增长 10.01%，占主营业务收入的 24.59%；境外业务毛利率 14.82%，较上年 18.40% 下降 3.58 个百分点。欧美承包商因金融危机、欧债危机重返非洲市场，与此同时，中资企业也积极参与国际项目竞争，导致市场竞争更加激烈；以及境外当地劳动力及材料成本的上涨等因素影响，致使毛利水平下降。

## (三) 资产、负债情况分析

### 1 资产负债情况分析表

单位：万元

项目名称	本期期末数	本期期末数占总资产的比例 (%)	上期期末数 (经重述)	上期期末数占总资产的比例 (%)	本期期末金额较上期期末变动比例 (%)	情况说明
应收股利	1,251.63	0.00	102.19	0.00	1,124.81	已宣告尚未收到股利增加
其他流动资产	77,416.87	0.27	49,448.56	0.21	56.56	预缴税金增加
可供出售金融资产	64,342.90	0.22	41,928.74	0.18	53.46	对被投资单位不具有控制、共同控制或重大影响，并在活跃市场中没有报价，公允价值不能可靠计量的权益性投资增加
长期应收款	2,880,826.48	10.05	1,219,175.13	5.26	136.29	BT 项目投资增加
固定资产清理	3,339.31	0.01	2,558.72	0.01	30.51	年末处于清理处置过程中的固定资产

						增加
长期待摊费用	18,317.83	0.06	9,696.54	0.04	88.91	分摊期限在一年以上的费用增加
预收款项	3,832,687.29	13.37	2,904,796.60	12.53	31.94	预收工程款和商品房销售款增加
应付股利	157,565.23	0.55	71,562.76	0.31	120.18	已宣告尚未发放股利增加
一年内到期的非流动负债	1,402,990.83	4.89	821,928.67	3.55	70.69	一年内到期的长期借款增加
长期应付款	253,987.89	0.89	122,112.80	0.53	107.99	应付融资租赁款及代收代付离退休人员统筹外费用增加
专项应付款	6,491.68	0.02	3,213.44	0.01	102.02	拆迁补偿款增加
递延所得税负债	8,563.15	0.03	6,231.61	0.03	37.41	BT 项目投资收益产生的应纳税暂时性差异增加
其他非流动负债	336,311.70	1.17	50,000.00	0.22	572.62	银行委托债权融资增加
盈余公积	49,562.81	0.17	36,769.84	0.16	34.79	母公司计提盈余公积增加

## 2 公允价值计量资产、主要资产计量属性变化相关情况说明

### (1) 交易性权益工具投资

公司交易性权益工具投资业务，期初公允价值为 658.33 万元，本年公允价值增加 109.71 万元，期末公允价值为 768.04 万元。

### (2) 远期结汇、购汇

公司外汇远期交易业务所产生的金融资产，期初公允价值为 383.96 万元，本年全额交割，期末无存量。

### (3) 利率掉期业务

公司利率掉期业务所产生的金融负债，期初公允价值为 7,771.34 万元，本年因交割减少 24.64 万元，因公允价值变动减少 2,014.64 万元，期末公允价值为 5,732.06 万元。期末利率掉期交易持仓规模折合人民币 107,456.25 万元。

## (四) 核心竞争力分析

报告期内，公司的核心竞争力进一步增强，主要表现在：

1. 品牌知名度和影响力进一步提升。公司经过多年在遍布五大洲近百个国家的经营和数千计项目的实施，取得了良好的业绩，中国水电、SINOHYDRO 品牌已具有广泛的国际影响力，中国电建、POWERCHINA 品牌的影响力正在迅速扩大和增强。随着相关多元战略的深入实施，公司铸就了京沪高铁、昆明新机场工程等一批优质工程，在公路、市政、铁路、城市轨道交通、房地产开发等领域品牌形象也进一步确立。

### 2. 国际经营优势突出，全球营销网络完善

(1) 能源规划先行，引领优势明显。公司依托电建集团，积极参与“一带一路”区域内中巴经济走廊能源规划、孟中印缅经济走廊能源合作研究、东盟地区互通互联研究、中缅电力合作总体规划、中阿能源合作、中泰能源合作和南海区域风能、光能规划及示范项目研究和中亚五国可再生能源与电力系统规划，以电力、新能源和流域开发整体规划发现项目资源、创造项目资源，擅规划设计，长施工建造，能投资运营，比较优势明显。

(2) 深耕国际市场 20 余年，先发优势明显。公司大力发展国际业务作为优先级战略，已经在“一带一路”沿线国家建立起比较完善的国际营销网络，目前已在 88 个国家设有 130 个驻外机构，全球营销网络完善，经营资源丰富。公司通过数以千计的项目开发，积累了较丰富的国际营销和项目实施的经验。公司海外业务已经形成以水利、电力建设为核心，涉及公路和轨道交通、市政、房建、水处理等领域的多元业务结构。公司具备国际视野、国际知识、国际经验的人才储备充足，有数万名员工在海外参加过项目建设，在与其他企业同场竞争中具有比较优势。

3. 持续保持行业技术领先地位，科技实力不断增强。公司在电力建设行业持续保持技术领先优势，不断开发和掌握电力建设关键核心和领先技术，引领行业技术发展。公司代表着中国水利水电建设的最高水平并不断开发和掌握水利水电建设的关键核心和领先技术，引领行业技术发展。掌握诸如混凝土重力坝、拱坝、碾压混凝土坝、当地材料坝等各类坝型的高坝快速施工、特大型地下洞室群开挖、特大型水轮发电机组安装与调试、大型金属结构制造安装，江河截流施工、深基础地基处理及防渗、大型砂石骨料加工与混凝土系统制作安装等核心技术，达到世界领先或先



进水平水平。在基础设施建设领域，公司在高速铁路施工关键技术、盾构施工控制技术等方面达到国内领先水平。截至 2014 年末，公司获得省部级科学技术进步奖 101 项，获得授权专利 756 项，软件著作权 18 项，制修订完成多项国家及行业标准，拥有 1 个国家级研发机构、18 个省级研发机构，9 个子企业被认定为省级高新技术企业。

4. 产业链一体化优势更加明显。公司依托电建集团，具备从设计、施工、监理到设备制造的电力工程全产业链的资质和能力，通过加强设计、施工一体化，形成更加健全的 EPC 能力，不断提升国内外竞争力。公司不断创新商业模式，以 BT、BOT、EPC、PPP 等模式承建项目的能力不断提高，为公司向产业链高端转型奠定了坚实基础。

5. 业务产业结构进一步优化。公司在巩固传统电力建设优势地位的同时，加速实施相关多元化战略，积极开拓基础设施建设等非传统业务，在公路、铁路、市政、轨道交通、港口航道、房屋建筑等领域的市场竞争力和品牌影响力显著增强，市场占有率不断提升。报告期内，公司产业结构进一步优化，业务组合更加合理，业务板块间的协同效进一步增强。

## (五) 投资状况分析

### 1、 对外股权投资总体分析

#### (1) 证券投资情况

序号	证券品种	证券代码	证券简称	最初投资金额 (元)	持有数量 (股)	期末账面价值 (元)	占期末证券 总投资比例 (%)	报告期损益 (元)
1	股票	600739	辽宁成大	7,243,415.07	306,548.00	6,587,716.52	85.77	1,210,864.60
2	股票	600062	双鹤药业	1,349,704.49	53,932.00	1,092,662.32	14.23	-95,351.78
期末持有的其他证券投资					/			
报告期已出售证券投资损益				/	/	/	/	
合计				8,593,119.56	/	7,680,378.84	100%	1,115,512.82

#### (2) 持有其他上市公司股权情况

单位：万元

证券代码	证券简称	最初投资成本	占该公司股权比例 (%)	期末账面值	报告期损益	报告期所有者权益变动	会计核算科目	股份来源
002305	南国置业	230,984.67	40.82	230,984.67	14,813.15	43,736.69	长期股权投资	协议收购和要约收购
合计		230,984.67	/	230,984.67	14,813.15	43,736.69	/	/

#### (3) 买卖其他上市公司股份的情况

股份名称	期初股份数量 (股)	报告期买入股份数量 (股)	使用的资金数量 (元)	报告期卖出股份数量 (股)	期末股份数量 (股)	产生的投资收益 (元)
南国置业	285,610,656	109,994,658	846,958,866.60	0	395,605,314	不适用

买卖其他上市公司股份的情况的说明

公司子公司中国电建地产集团有限公司于本年度 6 月通过要约收购方式再次取得武汉南国置业股份有限公司少数股东 109,994,658 股股份；本次要**约收购前**，中国电建地产集团有限公司通过直接和间接方式共持有武汉南国置业股份有限公司 285,610,656 股股份，占南国置业股份有限公司总股本的 29.57%。本次要**约收购后**中国电建地产集团有限公司通过直接和间接方式共持有南国置业股份有限公司 395,605,314 股股份，占南国置业股份有限公司总股本的 40.82%，控制权未发生变化。

## 2、 非金融类公司委托理财及衍生品投资的情况

### (1) 委托贷款情况

单位：万元 币种：人民币

借款方名称	委托贷款 金额	贷款 期限	贷款 利率	借 款	抵押物或担保 人	是 否	是 否	是 否	是 否	资金 来源	关 联	预期收 益
-------	------------	----------	----------	--------	-------------	--------	--------	--------	--------	----------	--------	----------

				用途		逾期	关联交易	展期	涉诉	并说明是否为募集资金	关系	
九江市嘉盛粮油工业有限公司	1,100.00	1年	月利率1%	采购	45741.50平方米工业用地的土地使用权	否	否	否	否	否	其他	132.00

### 3、募集资金使用情况

#### (1) 募集资金总体使用情况

√适用 □不适用

单位:万元 币种:人民币

募集年份	募集方式	募集资金总额	本年度已使用募集资金总额	已累计使用募集资金总额	尚未使用募集资金总额	尚未使用募集资金用途及去向
2011	首次发行	1,323,969.35	65,061.82	1,204,565.19	119,404.16	专户存储
合计	/	1,323,969.35	65,061.82	1,204,565.19	119,404.16	/

募集资金总体使用情况说明

#### (2) 募集资金承诺项目情况

√适用 □不适用

单位:万元 币种:人民币

承诺项目名称	是否变更项目	募集资金拟投入金额	募集资金本年度投入金额	募集资金累计实际投入金额	是否符合计划进度	项目进度	预计收益(%)	产生收益情况	是否符合预计收益	未达到计划进度和收益说明	变更原因及募集资金变更程序说明
工程施工设备采购项目	否	884,280.00	65,061.82	764,875.84	是	不适用	不适用	不适用	是	不适用	未变更
柬埔寨甘再水电站BOT项目	否	60,400.00		60,400.00	是	已完工	9.31	2,763.75	是	不适用	未变更
甘肃酒泉干河口风电项目	否	100,000.00		100,000.00	是	已完工	6.33	6,740.88	是	不适用	未变更
四川毛尔盖水电站项目	否	50,000.00		50,000.00	是	已完工	10.02	-8,816.78	是	不适用	未变更
四川成简快速路BT项目	否	37,000.00		37,000.00	是	已完工	6.35	不适用	是	不适用	未变更
补充流动资金	否	192,289.35		192,289.35	是	不适用	不适用	不适用	是	不适用	未变更
合计	/	1,323,969.35	65,061.82	1,204,565.19	/	/	不适用	/	/	/	/

募集资金承诺项目使用情况说明

### 4、主要子公司、参股公司分析

单位:万元 币种:人民币

公司名称	业务性质	注册资本	总资产	净资产	净利润
中国水利水电第一工程局有限公司	建筑施工	75,000.00	373,770.28	76,168.88	3,357.48
中电建建筑集团有限公司	建筑施工	56,000.00	521,303.97	76,240.98	2,503.40

中国水利水电第三工程局有限公司	建筑施工	82,510.00	669,950.79	134,788.46	15,641.05
中国水利水电第四工程局有限公司	建筑施工	104,300.34	1,500,990.03	322,541.97	48,872.85
中国水利水电第五工程局有限公司	建筑施工	81,339.94	851,715.93	200,194.28	25,937.29
中国水利水电第六工程局有限公司	建筑施工	94,606.00	498,266.10	113,238.94	7,993.23
中国水利水电第七工程局有限公司	建筑施工	128,346.32	2,375,931.13	450,721.93	78,079.90
中国水利水电第八工程局有限公司	建筑施工	105,905.00	1,364,506.48	304,961.88	40,341.40
中国水利水电第九工程局有限公司	建筑施工	50,000.00	505,225.80	61,474.35	8,671.20
中国水利水电第十工程局有限公司	建筑施工	82,443.00	651,527.35	131,711.08	21,259.19
中国水利水电第十一工程局有限公司	建筑施工	81,888.18	870,155.80	262,691.60	38,439.59
中国水利水电第十二工程局有限公司	建筑施工	75,000.00	365,584.50	90,963.65	-265.96
中国水利水电第十三工程局有限公司	建筑施工	91,335.87	813,106.65	246,477.10	34,193.67
中国水利水电第十四工程局有限公司	建筑施工	90,202.19	1,575,103.77	348,968.30	68,013.40
中国水电建设集团十五工程局有限公司	建筑施工	50,550.00	449,140.39	93,291.36	12,443.13
中国水利水电第十六工程局有限公司	建筑施工	54,663.69	466,518.71	86,712.32	11,076.01
中国水电基础局有限公司	建筑施工	32,000.00	245,673.81	86,438.84	12,408.58
中国电建集团甘肃能源投资有限公司	电力投资与运营	384,500.21	914,650.16	364,629.02	13,435.76
中电建水电开发集团有限公司	电力投资与运营	471,700.59	2,888,266.81	731,248.87	11,086.55
中国电建地产集团有限公司	房地产开发	600,000.00	5,539,569.81	1,000,072.38	54,154.28
中国水电建设集团港航建设有限公司	建筑施工	92,823.13	501,041.83	90,640.59	668.85
中电建路桥集团有限公司	建筑施工	227,303.03	3,716,745.56	831,807.57	57,346.34
中国电建集团租赁有限公司	机械设备租赁	96,000.00	309,607.07	120,128.24	10,254.80
中国水电建设集团新能源开发有限责任公司	电力投资与运营	159,607.60	785,299.50	194,727.93	5,522.52
中国水电建设集团国际工程有限公司	建筑施工	400,000.00	3,262,338.06	602,100.82	24,408.05
中国电建集团铁路建设有限公司	建筑施工	10,000.00	16,886.65	8,836.31	1,192.64
中水电海外投资有限公司	海外投资与运营、建筑施工	250,000.00	1,521,858.15	584,688.17	27,315.35
中电建南方建设投资有限公司	项目建设投资	100,000.00	132,394.77	100,105.50	82.74
中水电成都建设投资有限公司	项目建设投资	20,000.00	130,633.07	20,015.28	11.59

其中，对公司净利润影响达到 10%以上的子公司情况

单位：万元 币种：人民币

公司名称	营业收入	营业利润	净利润
中国水利水电第七工程局有限公司	1,711,590.15	85,323.19	78,079.90
中国水利水电第十四工程局有限公司	1,806,468.56	73,026.03	68,013.40

中电建路桥集团有限公司	2,155,149.94	90,231.95	57,346.34
中国电建地产集团有限公司	822,436.12	86,774.55	54,154.28

单个子公司、参股公司经营业绩与上年同比变动超过 30%原因分析且对公司合并经营业绩造成重大影响子公司情况

单位：万元 币种：人民币

公司名称	本年净利润	上年净利润	变动比例 (%)	变动原因
中电建水电开发集团有限公司	11,086.55	1,382.75	701.78	部分投资项目进入运营期,发电量同比增加
中水电海外投资有限公司	27,315.35	11,665.82	134.15	业务规模增长较快,盈利水平同比提升
中国水电建设集团港航建设有限公司	668.85	-3,508.71	119.06	汇兑净收益的影响
中电建路桥集团有限公司	57,346.34	27,374.30	109.49	业务规模增长较快,盈利水平同比提升
中国水利水电第六工程局有限公司	7,993.23	11,465.20	-30.28	境外业务规模下降
中国电建集团租赁有限公司	10,254.80	14,998.89	-31.63	毛利率较低的销售贸易业务占比上升
中国电建地产集团有限公司	54,154.28	81,312.95	-33.4	投资收益同比减少,本年应税利润同比上升,所得税费用增幅较高
中国水利水电第四工程局有限公司	48,872.85	74,386.89	-34.3	上年部分项目变更索赔收入较大
中国水利水电第一工程局有限公司	3,357.48	5,555.68	-39.57	上年实现利润弥补亏损,本年无未弥补亏损,所得税费用同比增长
中国水电建设集团国际工程有限公司	24,408.05	60,059.59	-59.36	境外工程承包业务盈利水平同比降低
中国水利水电第十二工程局有限公司	-265.96	7,177.36	-103.71	境外工程承包业务规模、盈利水平同比降低

投资收益占其净利润 50%以上子公司的股权投资项目

公司名称	投资收益占其净利润的比例 (%)	股权投资项目名称
中国水电建设集团新能源开发有限责任公司	108.28	中国水电建设集团租赁控股公司本期投资收益 2,114.95 万元, 占投资收益总额的 35.37%; 大理聚能风电开发有限责任公司本期投资收益 2,053 万元, 占投资收益总额的 34.33%; 中水电海外投资有限公司本期投资收益 1,195.91 万元, 占投资收益总额的 20%; 中国水电建设集团国际工程有限公司本期投资收益 998.05 万元, 占投资收益总额的 16.69%; 郑州燃气发电有限公司本期投资收益-1,112.5 万元, 占投资收益总额的-18.61%。

## 5、非募集资金项目情况

√适用 □不适用

单位:元 币种:人民币

项目名称	项目金额	项目进度	本年度投入金额	累计实际投入金额	项目收益情况
安谷水电站	9,754,013,300.00	两台机组投入运营	1,698,490,000.00	7,121,520,000.00	不适用
老挝南乌江梯级水电站(一期项目)	6,520,500,000.00	建设期	1,897,405,000.00	3,842,143,000.00	不适用

都江堰青云阶项目	3,773,360,000.00	建设期	177,693,100.00	1,258,659,400.00	不适用
长沙湘熙水郡项目	3,904,700,000.00	建设期	401,274,700.00	1,954,850,600.00	不适用
贵阳观府壹号项目	5,654,510,000.00	建设期	630,669,000.00	3,023,059,900.00	不适用
唐山首郡项目	3,642,160,000.00	建设期	385,919,900.00	1,889,200,100.00	不适用
北京门头沟西山艺境项目	8,224,000,000.00	建设期	949,592,000.00	5,521,739,700.00	不适用
武汉盛世江城项目	4,170,000,000.00	建设期	509,883,900.00	2,404,257,500.00	不适用
天津市武清区新城开发 BT 项目	4,600,000,000.00	建设期	1,894,373,600.00	4,666,980,000.00	不适用
郑州市三环快速化工程（北三环）	3,787,000,000.00	建设期	272,437,200.00	3,747,054,200.00	不适用
乐山青江新区 BT 项目	3,479,140,000.00	建设期	832,011,000.00	1,184,751,000.00	不适用
郑州市陇海路快速通道工程 BT 项目	8,000,000,000.00	建设期	4,579,570,300.00	4,779,270,300.00	不适用
云南省晋红高速公路 BOT 项目	8,649,393,600.00	建设期	1,523,134,800.00	1,554,134,800.00	不适用
深圳市城市轨道交通 7 号线 BT 项目	16,853,280,300.00	建设期	5,045,469,600.00	8,788,989,000.00	不适用
青岛中德生态园 BT 项目	5,000,000,000.00	建设期	1,233,226,600.00	1,233,226,600.00	不适用
烟台东部新区金山湾基础设施建设 BT 项目	4,220,000,000.00	建设期	1,713,932,300.00	1,713,932,300.00	不适用
南京燕子矶项目	4,574,208,100.00	建设期	2,048,922,600.00	2,048,922,600.00	不适用
重庆江津至贵州习水高速公路（重庆境）工程 BOT 项目	8,210,571,900.00	建设期	849,891,200.00	849,891,200.00	不适用
成都地铁 4 号线二期工程投融资建设项目	5,500,000,000.00	建设期	1,192,866,000.00	1,319,266,100.00	不适用
海赋江城·天韵项目	3,387,449,882.00	建设期	556,198,500.00	2,074,707,200.00	不适用
北京门头沟东辛秤项目	5,738,852,100.00	建设期	3,908,298,843.00	3,908,743,300.00	不适用
合计	127,643,139,182.00	/	32,301,260,143.00	64,885,298,800.00	/
非募集资金项目情况说明	为规范对房地产投资项目的管理,电建地产公司对下属都江堰青云阶项目、北京西山艺境项目、武汉盛世江城项目的投资总额统计口径进行了调整,统一由成本结算口径变更为付现口径,导致上述项目投资总额较上年相比发生了较大变化。同时,电建地产公司按照经审计的相关数据对长沙湘熙水郡项目、贵阳观府壹号项目、唐山首郡项目的投资总额进行了调整。				

## 二、董事会关于公司未来发展的讨论与分析

### (一) 行业竞争格局和发展趋势

当前及未来一段时期,全球经济总体缓慢复苏,仍处于深度转型调整期。主要经济体经济走势和政策取向逐步分化。美国经济增长明显,货币政策回归常态;主要新兴经济体受外需疲弱影响,经济进入减速调整阶段。世界经济增长仍存在许多不确定因素。中国经济发展进入“新常态”,经济增长由高速转为中高速,经济结构正在进行深度调整。

在调结构的关键时期,机遇和风险并存。一方面,亚洲基础设施投资银行等多边金融机构设立、“一带一路”愿景与行动方案的实施,国内调整产业布局、加快产业升级、发展战略性新兴产业,同时推进生态文明建设、新型城镇化建设,均为公司发展提供了战略机遇;另一方面,受国际经济复杂,国内经济增长放缓,市场环境和商业模式发生较大变化等因素影响,公司经营仍面临较大的压力和挑战。公司将把握全球经济转型调整、“一带一路”愿景与行动路线图和国内经济发展新常态带来的战略机遇,进一步巩固优势业务、做强成熟业务、培育新兴业务,在市场竞争中赢得主动并实现可持续发展。

#### 1、国家主导区域发展,建筑市场空间广阔

中央经济工作会议提出重点实施“一带一路”、京津冀协同发展、长江经济带三大战略，提出西部开发、东北振兴、中部崛起、东部率先的“四大板块”区域总体战略，为懂水熟电、擅规划设计、长施工建造、能投资运营的中国电建创造了良好的市场机遇。

首先，公司主业与国家战略高度契合，三大战略和四大板块带来的相关能源保障、产业投资和基础设施互联互通业务机会，均处于公司核心能力覆盖下的主业范围；其次，公司现有业务横跨高效清洁能源与基础设施建设双重领域，同时面向国内国外两大市场，公司是中央企业海外经营的领军企业之一，是支持国家三大战略实施的重要平台。此外，三大战略贯穿四大板块，国家战略之间相互促进，能够创造更多新的需求增长点和区域增长带，公司各业务板块之间也能充分发挥协同效应。三大国家级战略的提出为公司优化和创新发展空间格局提供了重要战略机遇。

针对“一带一路”战略，公司不仅是全球规模最大、产业链最完整的电力建设企业，在公路、地铁、铁路等基础设施建设方面也有骄人业绩，是我国五家主要铁路工程承包商之一和公路开发商。根据公司统计，公司目前在“一带一路”区域内的34个国家所承担的工程承包业务中，在建项目223个，跟踪项目948个，业务范围覆盖电力、水利、房屋建筑、市政、交通等领域。针对“长江经济带”战略涉及到的9省2市中，公司业务主要覆盖重庆、江苏、湖北、四川、湖南、江西、安徽、贵州等7省1市，施工项目涵盖铁路、地铁、轻轨、公路、机场、房建等领域。针对“京津冀”一体化战略，公司业务全面覆盖北京、天津、河北地区。公司战略、区域与业务与国家三大战略高度契合，市场空间可期。

### 2、行业转型升级加速，细分市场机会突出

国务院《能源发展战略行动计划（2014-2020）》明确提出积极开发水电，大力发展风电，加快发展太阳能发电，转变能源发展方式，调整优化能源结构。到2020年，力争常规水电装机达到3.5亿千瓦左右，风电装机达到2亿千瓦，光伏发电达到1亿千瓦左右。公司稳定占据国内水利水电市场约60%以上市场份额，拟注入的水电风电勘测设计资产占据国内水电设计市场80%的市场份额，拥有绝对竞争优势。

国内基础设施建设业务方面，2014年国家密集出台相关政策，印发了《国家新型城镇化规划（2014-2020）》、《关于加强城市地下管线建设管理的指导意见（国办发〔2014〕27号）》，随着我国工业化、城镇化进程的深入，基础设施建设投资仍保持较快增速，特别是铁路、城市轨道交通、公路、市政基础设施等细分市场仍有较好的发展机遇。

### 3、市场竞争日趋激烈，改革升级势在必行

国际工程承包市场潜力巨大，但竞争将更加复杂，各国对区域性目标市场的争夺将日益激烈。老牌欧洲承包商携技术、管理优势重返发展中国家市场，新兴国家承包商在局部市场激烈竞争，国内承包企业在国际市场的竞争也日趋激烈，国际市场特别是发展中国家市场将逐步转变为完全竞争市场，利润空间将逐渐减小。同时业主对工程承包企业的资源整合能力、项目运作能力、履约能力、工程质量、生态环保等提出了更高的要求。只有顺应市场需求，及时调整经营策略，加速改革升级，在行业升级转型中赢得主动和先机。

在房地产开发领域，经济新常态下，房地产市场供不应求、高速发展将逐渐被供需均衡、平稳发展取代，随着不动产登记加快推进和房地产税的预期出台，住房的投资属性和资产属性逐渐向居住属性和消费属性理性回归。预计未来房地产市场将进入速度合理、稳健发展的阶段，房地产行业的竞争将更多地转向专业品质、运营、服务能力的竞争。

## (二) 公司发展战略

1、继续深化国际优先战略。一是紧跟国家战略布局，积极创造市场机会。围绕“一带一路”战略，公司将重点开展丝绸之路经济带、非洲互联互通、中巴经济走廊、中孟印缅经济走廊、中泰铁路、中老铁路等“一带一路”战略下的双边、多边合作，积极创造市场机会。进一步加强与世界一流企业和国内差异化优势互补企业“强强联合”、“编队出海”，携手推进亚洲互联互通项目，积极应对国际竞争。二是高端切入、规划先行、创造项目，设立海外项目前期规划基金，以规划撬动项目、创造项目，通过“一带一路”国家水利资源开发、电力资源开发和电网建设的规划、可行性研究等前期工作带动工程承包业务、投资运营业务的协同发展。三是推进海外区域总部建设。发挥区域总部的高端营销作用和协调统筹作用，调整现有国际经营模式，集中优势资源突破大项目、大市场。四是创新商业模式，加强对EPC、PPP等承包模式的研究，提升协同作用。

五是加强海外在建项目履约管理，加强风险预测和管理，提高海外经营效益。六是优化海外投资布局，提升海外投资运营能力。

2、加快推进结构调整转型升级。一是进一步巩固电力建设等传统主业优势，大力争取水利电力工程订单，巩固市场份额，提升竞争能力。二是稳步扩张基础设施业务，重点突破细分市场。培养壮大在公路、市政、铁路、城市轨道交通、房建领域的专业化品牌公司，打造专业品牌，在做好铁路和城市轨道交通市场营销的同时，将营销重点扩大至城际铁路和企业铁路专用线等领域。三是统筹推进房地产业务。坚持“民生加良品”的策略，升级打造精品住宅，重点深耕已进入的京沪等一线城市和核心二线城市，控制三线及以下城市的拓展力度。四是加快发展以水电、风电、太阳能清洁能源为核心的资源投资开发业务。抓住国家积极发展水电、大力发展风电、光伏、生物质等新能源的能源发展政策机遇，进一步加大优质电力项目投资开发力度，积极发展优质水电，大力发展符合规划、有市场消纳条件的风电和太阳能发电项目，巩固发展超超临界清洁煤电项目，使电力投资与运营业务成为公司稳定的利润增长极。

3、继续深入实施人才强企战略，大力推进人才队伍建设。深化职业发展体系建设，建立各业务板块经营管理、专业技术、党群等序列的发展通道。逐步建立高端人才考核评价体系。加大国际人才、基础设施人才的培养力度，推动人才结构转型。

4、加快自主创新，增强公司综合竞争能力。一是加强创新体系建设。逐步建立以科技管理系统、研发平台系统、专家咨询支持系统为核心的创新体系组织架构；发挥技术中心的创新引领功能；推进科技委各专业委员会建设；研究建立科技研发人才激励机制。二是大力推进自主创新。依托公司研发平台和重大关键工程项目，开展战略前瞻性和关键共性重大科技专项研究，在形成系统技术的同时，努力取得批量工法、专利等知识产权。三是完善科技创新投入、研发、转化、应用机制，促进科技成果转化。

### (三) 经营计划

公司 2015 年新签合同计划 2,666 亿元，计划实现营业收入 1,816 亿元，计划投资 645.6 亿元。

### (四) 因维持当前业务并完成在建投资项目公司所需的资金需求

公司 2015 年度在建项目投资约 407.4 亿元，资金来源主要按照国家相关产业政策规定的资本金比例筹措自有资金，部分以银行贷款等债务性融资为主，此外公司将大力拓宽融资渠道，积极探索多元化融资以满足剩余部分的资金来源。

### (五) 可能面对的风险

#### 1、政策性风险

首先建筑市场规模主要受国家基础设施投资政策与固定资产投资政策影响下，相关政策将对公司的业务发展产生较大的影响。其次，公司作为市场经营主体，国家的财政、货币等政策均不可避免的会对其经营活动产生影响。第三，2015年初的中央经济工作会议明确，我国经济增速将进入换挡期，政府为此推出的促进企业从要素驱动、投资驱动转向创新驱动的相关引导性政策将对公司的生产经营产生影响。

针对政策性风险，公司将积极开展宏观环境信息收集、分析，趋利避害，合理利用政策为股东创造价值；按照全面深化改革要求，积极推进企业产业结构、组织结构、产品结构调整；在巩固企业传统优势的基础上，积极创新商业模式，努力把握一带一路等国家战略所带来的投资机会，促进公司实现经济提质增效升级预期目标。

#### 2、海外业务风险

目前公司海外业务分布已超过一百个国家和地区，且海外项目的建设、运营以及投资回收期普遍较长，任意一个国别市场和区域的政治不稳、经济波动、自然灾害、政策法律变动、汇率波动等都可能对公司海外业务的正常开展带来不利影响。

针对海外业务风险特点，公司将进一步推进海外区域总部建设，充分发挥区域总部的引领作用，进一步提高海外经营质量和效率；加强海外国别市场发展趋势分析，做好海外投资的布局、市场和国别选择；继续严格执行海外业务监督管理制度，开展在建项目巡视检查和风险会诊，努力消除海外业务运营风险事件苗头，为项目履约创造良好环境。

### 3、市场竞争风险

由于公司所处水利水电建设市场是一个完全竞争市场，原有竞争对手及新的市场进入者都将对公司的既有市场产生冲击。其次，随着公司基础设施建设能力、品牌的提升，公司参与基础设施建筑市场竞争的广度和深度也在不断增加，已形成了与既有市场占有率同台竞技的局面，市场竞争日趋激烈。此外，在许多国际工程公司重返亚非拉建筑市场之后，公司既有海外业务市场的竞争将进一步加剧。

针对市场竞争风险，公司将进一步强化与战略伙伴间的合作，把战略合作关系打造成新的营销竞争能力；进一步创新与国内外金融机构的合作模式，提高公司融资能力和市场竞争实力；进一步完善公司市场营销管理机制，搭建一体化的工作机制，强化内部协同，实现利益最大化。

### 4、投资风险

伴随公司调整结构、优化产业布局战略的推进，公司投资业务稳步发展，投资规模逐步增大。海外投资业务覆盖西亚西非等敏感地区，风险因素复杂多样；国内投资业务在政府进一步下放投资审批权限后，投资项目的市场前景、经济效益、投资资金来源、主要技术经济指标和投资方案等需公司进一步增强分析与判断能力，控制好投资风险。

针对投资风险，公司将在“战略契合、能力可及、风险可控、效益可期”的原则下，有序、稳健推进投资业务，进一步完善投资管理制度，规范投资管理行为；继续加强投资政策研究，深入开展投资项目可研分析、论证工作，降低投资风险；继续严格执行投资准入资格评审、投资能力控制、规模控制、造价控制、工期控制等措施，确保公司投资业务风险严格受控。

### 5、资金风险

当前公司投资规模正逐步扩大，应收账款和未完施工规模有所上升，大量保证金、业主监控资金、海外业务资金等不可随时支用，一旦业主资金支付困难或其他原因造成资金结算延误，公司资金周转将面临压力。其次，受美英升息预期影响，国际资本流出增多、汇市波动加剧将进一步影响企业的资金回笼，加大资金安全风险。此外，公司的业务遍布世界各地，进一步增加资金预算计划、使用控制、归集、调拨的困难。

针对资金风险，公司将进一步加强资金管理组织机构整合，形成上下联动、协调一致的资金组织体系，确保资金管理协同；利用银企高层对接，建立与银行间的总对总合作模式，打造全球客户经理管理模式，提高资金集中管理力度；持续强化资金预算管理，降低突发大额资金需求的可能性；加强项目结算及清欠工作力度，降低坏账损失风险。

## 三、董事会对会计师事务所“非标准审计报告”或会计政策、会计估计变更的说明

### (一) 董事会对会计政策、会计估计或核算方法变更的原因和影响的分析说明

√适用 □不适用

#### 1、会计政策变更

公司第二届董事会第三十次会议审议通过了《关于中国电力建设股份有限公司会计政策变更的议案》。根据财政部颁布的《企业会计准则第2号—长期股权投资（修订）》、《企业会计准则第30号—财务报表列报（修订）》、《企业会计准则第9号—职工薪酬（修订）》，公司自2014年7月1日起变更相应会计政策，并在2014年年度财务报告中对要求采用追溯调整法的事项进行了追溯调整。具体影响金额见“第五节 重要事项 十三、执行新会计准则对合并财务报表的影响 7、其他”。关于本次会计政策变更的详细情况，请参见公司于2014年10月31日在上海证券交易所网站刊登的《中国电力建设股份有限公司关于会计政策和会计估计变更的公告》。

#### 2、会计估计变更

公司第二届董事会第二十二次会议审议通过了《关于中国电力建设股份有限公司会计估计变更的议案》，本着谨慎经营、有效防范经营风险的原则，为进一步夯实公司资产质量，公司决定对应收款项的坏账准备计提比例进行变更，并自2014年4月1日起生效。本次会计估计变更对2014年全年影响数为，增加计提坏账准备68,562.80万元，相应利润总额减少68,526.80万元。关于本次会计估计变更的详细情况，请参见公司于2014年7月18日在上海证券交易所网站刊登的《中国电力建设股份有限公司关于会计估计变更的公告》。

公司第二届董事会第三十次会议审议通过了《关于修订中国电力建设股份有限公司固定资产分类目录涉及会计估计变更的议案》，为适应公司业务发展和满足内部资产管理的需要，公司拟对原固定资产分类标准、折旧年限及残值率进行变更，自2015年1月1日起实施，本次会计估计变



更采用未来适用法。关于本次会计估计变更的详细情况，请参见公司于 2014 年 10 月 31 日在上海证券交易所网站刊登的《中国电力建设股份有限公司关于会计政策和会计估计变更的公告》。

#### 四、利润分配或资本公积金转增预案

##### (一) 现金分红政策的制定、执行或调整情况

1、2014 年度，公司现金分红政策未进行调整或变更。公司现有现金分红政策符合《公司章程》及审议程序的规定，有明确的分红标准和分红比例。在审议有关利润分配政策的议案时，独立董事均发表了意见，公司充分保护中小投资者的合法权益。

2、2014 年 7 月 4 日，公司严格按照《公司章程》及《2013 年年度股东大会决议》的要求，以 2013 年年末总股本 9,600,000,000 股为基数，向全体股东每 10 股派发现金红利人民币 1.43 元（含税），共计派发股利人民币 1,372,800,000.08 元（含税），占 2013 年度公司经审计合并会计报表归属于母公司所有者净利润的 30.13%。

3、2014 年度，经审计母公司实现净利润 1,279,296,779.39 元，在扣除按 10%计提法定公积金 127,929,677.94 元及对全体股东分配现金股利 1,372,800,000.08 元后，加上年初未分配利润 1,579,587,239.05 元，2014 年末可供股东分配的利润 1,358,154,340.42 元。根据《公司法》和《公司章程》相关规定，结合股东回报及公司业务发展等因素，2014 年度，公司以期末总股本 960,000 万股为基数，向全体股东每 10 股派发现金红利 1 元（含税），共计分配现金股利 960,000,000.00 元，占本年度母公司可供股东分配利润的 70.68%，占本年度合并会计报表归属于上市公司股东净利润的 20.06%，剩余未分配的 398,154,340.42 元结转以后年度进行分配。上述利润分配方案已经公司第二届董事会第四十一次会议审议通过，尚需公司 2014 年年度股东大会审议批准后方可实施。

##### (二) 公司近三年（含报告期）的利润分配方案或预案、资本公积金转增股本方案或预案部

单位：元 币种：人民币

分红年度	每 10 股送红股数 (股)	每 10 股派息数 (元) (含税)	每 10 股转增数 (股)	现金分红的数额 (含税)	分红年度合并报表中归属于上市公司股东的净利润 (未重述)	占合并报表中归属于上市公司股东的净利润的比率 (%)
2014 年		1.00		960,000,000.00	4,786,334,385.31	20.06
2013 年		1.43		1,372,800,000.08	4,555,996,812.53	30.13
2012 年		1.28		1,228,800,000.03	4,094,248,729.30	30.01

#### 五、积极履行社会责任的工作情况

##### (一) 社会责任工作情况

详见公司同日在上海证券交易所网站上披露的《中国电力建设股份有限公司 2014 年度社会责任报告》。

##### (二) 属于国家环境保护部门规定的重污染行业的上市公司及其子公司的环保情况说明

不适用

## 第五节 重要事项

### 一、重大诉讼、仲裁和媒体普遍质疑的事项

√适用 □不适用

#### (一) 诉讼、仲裁或媒体质疑事项已在临时公告或定期报告中披露且无后续进展的

事项概述及类型	查询索引
中国水利水电建设集团公司的前身中国水利水电工程总公司与尼泊尔水源部逊沙里—莫朗灌溉发展委员会之间的建设工程合同纠纷	公司首次公开发行 A 股股票招股说明书、公司 2013 年第一季度报告、公司 2013 年年度报告
中国水利水电第一工程局有限公司与卓尼县浙河水电开发有限责任公司建设工程合同纠纷	公司首次公开发行 A 股股票招股说明书、公司 2012 年半年度报告、公司 2013 年半年度报告
新疆伊犁河流域开发建设管理局与中国水利水电第十工程局有限公司建设工程合同纠纷	公司首次公开发行 A 股股票招股说明书、公司 2012 年年度报告
中国水利水电第八工程局有限公司与新邵晒谷滩水电开发有限公司、广州慧怡投资有限公司的建设工程合同纠纷	公司 2011 年年度报告、公司 2013 年半年度报告
中国水利水电第九工程局有限公司与贵阳金阳新区开发建设有限责任公司之间的拖欠工程款纠纷	公司首次公开发行 A 股股票招股说明书、公司 2011 年年度报告

#### (二) 临时公告未披露或有后续进展的诉讼、仲裁情况

1、关于中水电融通租赁有限公司与河北汇源炼焦制气集团有限公司、唐山市燕南水泥有限公司、徐建国、郭淑凤之间的融资租赁合同纠纷，北京市第一中级人民法院于 2014 年 12 月 22 日制发（2014）一中民（商）初字第 8368 号民事调解书，确认河北汇源炼焦制气集团有限公司欠付租金 14,001.77 万元及违约金（按日万分之五的标准，自 2013 年 6 月 30 日起计至款项实际付清之日止），并应于 2015 年 1 月 5 日前支付，唐山市燕南水泥有限公司、徐建国、郭淑凤对债务承担连带保证责任。

2、2013年4月1日，Argon Global trading&contracting Co W.L.L. 在卡塔尔当地法院起诉 Milenium trading&contracting W.L.L. 和 Doha Bank，要求停止兑换保函、解除分包合同、支付工程款 4,839.57 万卡塔尔里亚尔及名誉赔偿金 1 亿卡塔尔里亚尔。2014年5月6日，中国水电建设集团国际工程有限公司卡塔尔锡拉德项目部收到法院传票，原告要求中国水电建设集团国际工程有限公司和项目业主 Mazaya qatar real estate development co. 承担连带责任。目前该案正在审理中。

#### (三) 临时公告未披露或有后续进展的媒体普遍质疑事项

1、公司于2014年12月16日披露了《关于厄瓜多尔科卡科多-辛克雷水电站伤亡事故的公告》，厄瓜多尔当地时间2014年12月13日20:30（北京时间2014年12月14日9:30），公司下属控股子公司中国水电建设集团国际工程有限公司和与下属全资子公司中国水利水电第十四工程局有限公司组成的CCS联营体）承建的厄瓜多尔科卡科多·辛克雷水电站1号压力竖井突发坍塌事故，此次灾害造成3名中方员工和11名厄方员工死亡，另有11名厄方员工受伤。经现场踏勘、取证和系统分析，初步判定这是一起因压力竖井岩壁突发大流量涌水导致下部安全防护平台和下弯段施工作业面施工设施坍塌的重大自然灾害，具有不可预测性，属不可抗力。目前，上述结论已得到了业主的认同和厄瓜多尔社保局等政府相关部门的认可。善后工作已经在当地政府的指导与帮助下全部结束，现场已恢复施工。

2、利比亚事件：利比亚战后，我公司积极参与由外交部、商务部和对外承包商会组织的中资公司在利项目复工谈判工作。目前，我公司承接项目保函已经过期，正在进行复工谈判，我公司掌握谈判主动权，但由于近期利比亚局势不稳，需要稳定后才能继续谈判。

## 二、资产交易、企业合并事项

√适用 □不适用

### (一) 公司收购、出售资产和企业合并事项已在临时公告披露且后续实施无变化的

事项概述及类型	查询索引
公司子公司中国电建地产集团有限公司通过要约收购南国置业 109,994,658 股股份	中国电力建设股份有限公司关于控股子公司中国水电建设集团房地产有限公司完成部分要约收购武汉南国置业股份有限公司股份的公告(临2014-053)www.sse.com.cn

## 三、重大关联交易

√适用 □不适用

### (一) 与日常经营相关的关联交易

#### 1、已在临时公告披露，但有后续实施的进展或变化的事项

报告期末，公司对 2014 年度的关联交易执行情况进行了统计，并对 2015 年度的关联交易计划作出了安排，具体内容详见公司于 2015 年 4 月 24 日在上海证券交易所发布的《中国电力建设股份有限公司 2015 年度日常关联交易公告》。

### (二) 资产收购、出售发生的关联交易

#### 1、已在临时公告披露，但有后续实施的进展或变化的事项

公司拟通过向控股股东中国电建集团非公开发行普通股并承接债务的方式购买中国电建集团旗下水电、风电勘测设计资产，同时向不超过 200 名合格投资者非公开发行优先股募集配套资金。本次资产购买行为构成公司与电建集团之间的关联交易。目前该事项已于 2014 年 9 月 27 日、2014 年 12 月 27 日分别经公司第二届董事会第二十七次会议审议通过、第二届董事会第三十四次会议审议通过，于 2015 年 1 月 9 日取得国资委同意的批复，于 2015 年 1 月 14 日经公司 2015 年第一次临时股东大会审议通过，目前尚待中国证监会核准。具体情况详见公司在上海证券交易所披露的第临 2014-093、临 2014-123、临 2015-002、临 2015-005、临 2015-017、临 2015-021 号公告。

### (三) 共同对外投资的重大关联交易

#### 1、已在临时公告披露且后续实施无进展或变化的事项

事项概述	查询索引
公司下属企业中电建路桥集团有限公司、中国水利水电第五工程局有限公司拟与公司控股股东中国电建集团下属企业四川电力设计咨询有限责任公司、四川电力建设三公司组成项目公司投资建设成都市青白江区安置房及道路等基础设施BT项目。	《对外投资涉及的关联交易事项公告》（临 2014-105）www.sse.com.cn
公司及公司下属全资子公司中国水利水电第十六工程局有限公司拟与公司控股股东中国电建集团下属的一家或两家设计子企业共同投资成立中国电建集团航空港建设有限公司。	《对外投资涉及的关联交易事项公告》（临 2014-112）www.sse.com.cn
公司下属控股子公司中电建路桥集团有限公司、下属全资子公司中国水利水电第七工程局有限公司拟与公司控股股东中国电建集团下属全资子公司中国电建集团成都勘测设计研究院有限公司共同出资设立项目公司投资建设达州市长田新区开发项目。	《对外投资涉及的关联交易事项公告》（临 2014-112）www.sse.com.cn
公司拟与控股股东中国电建集团、中国电建集团全资子公司顾问集团共同出资设立中国电建集团财务有限责任公司（暂定名，以下简称“财务公司”），财务公司的注册资	《对外投资涉及的关联交易事项公告》（临 2014-124）www.sse.com.cn

本拟确定为500,000万元，其中，公司出资470,000 万元、占财务公司注册资本的94%，电建集团出资15,000 万元、占财务公司注册资本的3%，顾问集团出资15,000 万元、占财务公司注册资本的3%。
---

**(四) 关联债权债务往来****1、 已在临时公告披露且后续实施无进展或变化的事项**

事项概述	查询索引
为满足公司业务发展的需要，公司接受并使用控股股东中国电建集团提供的金额为 30 亿元人民币资金，资金使用期限为 5 年。该笔资金的使用成本不高于按中国人民银行公布的同期银行贷款基准利率计算得出的成本总额，公司亦不需要对该笔资金的使用提供任何形式的担保。中国电建集团为公司的控股股东，构成公司的关联方，其向公司提供资金的行为构成公司的关联交易。	《接受财务资助涉及的关联交易事项公告》（临 2015-012） www.sse.com.cn

**2、 临时公告未披露的事项**

单位：元 币种：人民币

关联方	关联关系	向关联方提供资金			关联方向上市公司提供资金		
		期初余额	发生额	期末余额	期初余额	发生额	期末余额
中国电力建设集团有限公司	控股股东	0	0	0	0	1,500,000,000	1,500,000,000
中国电力建设集团有限公司	控股股东	0	0	0	0	1,000,000,000	1,000,000,000
合计						2,500,000,000	2,500,000,000
报告期内公司向控股股东及其子公司提供资金的发生额（元）		0					
公司向控股股东及其子公司提供资金的余额（元）		0					
关联债权债务形成原因		<p>1、公司控股股东中国电建集团在香港发行不超过 15 亿元人民币债券，募集资金全部由公司控股子公司中水电海外投资有限公司使用。该事项构成公司与中国电建集团之间的关联交易。中国电建集团与中水电海外投资有限公司签订了相关协议，约定由中水电海外投资有限公司使用该笔资金，用款期 3 年，综合融资成本约为 4.5%，低于境内同期贷款利率，且公司未对该笔财务资助提供任何抵押或担保。该笔交易符合上海证券交易所豁免按照关联交易程序进行审议和披露的相关规定，经公司申请，上海证券交易所同意豁免披露。</p> <p>2、为弥补流动资金需求，公司接受了中水电集团提供的一笔金额为 10 亿元人民币的款项，用款期 1 年，并承担低于市场基准利率的资金成本且公司未对该笔财务资助提供任何抵押或担保。该笔关联交易金额较小，未达披露标准。</p>					
关联债权债务清偿情况		正常					
与关联债权债务有关的承诺		无					
关联债权债务对公司经营成果及财务状况的影响		提高公司的资金使用效率，节约财务费用					

## 四、重大合同及其履行情况

## 1 担保情况

√适用 □不适用

单位：万元 币种：人民币

公司对外担保情况（不包括对子公司的担保）													
担保方	担保方与上市公司的关系	被担保方	担保金额	担保发生日期(协议签署日)	担保起始日	担保到期日	担保类型	担保是否已经履行完毕	担保是否逾期	担保逾期金额	是否存在反担保	是否为关联方担保	关联关系
中国电力建设股份有限公司	公司本部	中国水利电力对外公司	9,596.89	2005年6月28日	2005年6月30日	2018年9月30日	连带责任担保	否	否	0.00	否	否	其他
中国水电建设集团国际工程有限公司	全资子公司	中国水利电力对外公司	30,105.48	2008年3月28日	2008年3月31日	2024年3月31日	连带责任担保	否	否	0.00	否	否	其他
中国水利水电第十一工程局有限公司	全资子公司	中国水利电力对外公司	469.84	2009年12月10日	2009年12月10日	保函撤销日	连带责任担保	否	否	0.00	否	否	其他
中国水利水电第十一工程局有限公司	全资子公司	中国四川国际合作股份有限公司	7,742.87	2011年2月1日	2011年2月1日	保函撤销日	连带责任担保	否	否	0.00	否	否	其他
中国电力建设股份有限公司	公司本部	郑州燃气发电有限公司	4,836.00	2005年12月19日	2005年12月19日	2022年12月16日	连带责任担保	否	否	0.00	否	否	参股子公司
中国电力建设股份有限公司	公司本部	郑州燃气发电有限公司	7,332.00	2005年12月21日	2005年12月21日	2022年12月16日	连带责任担保	否	否	0.00	否	否	参股子公司
中国电力建设股份有限公司	公司本部	郑州燃气发电有限公司	10,896.60	2006年11月24日	2006年11月24日	2024年12月16日	连带责任担保	否	否	0.00	否	否	参股子公司
中国电力建设股份有限公司	公司本部	郑州燃气发电有限公司	900.90	2006年10月31日	2007年8月17日	2019年8月16日	连带责任担保	否	否	0.00	否	否	参股子公司
中国电力建设股份有限公司	公司本部	郑州燃气发电有限公司	13,260.00	2006年11月22日	2006年11月22日	2024年11月21日	连带责任担保	否	否	0.00	否	否	参股子公司
中电建水电开发集团有限公司	控股子公司	四川圣达集团有限公司	20,000.00	2014年1月23日	2014年2月15日	2016年2月15日	连带责任担保	否	否	0.00	否	否	其他
报告期内担保发生额合计（不包括对子公司的担保）										-34,693.97			
报告期末担保余额合计（A）（不包括对子公司的担保）										105,140.58			
公司对控股子公司的担保情况													
报告期内对控股子公司担保发生额合计										166,134.13			
报告期末对控股子公司担保余额合计（B）										926,548.10			
公司担保总额情况													
担保总额（A+B）										1,031,688.68			
担保总额占公司净资产的比例(%)										21.46			
其中：													
为股东、实际控制人及其关联方提供担保的金额（C）										0.00			
直接或间接为资产负债率超过70%的被担保对象提供的债务担保金额（D）										542,640.35			
担保总额超过净资产50%部分的金额（E）										0.00			
上述三项担保金额合计（C+D+E）										542,640.35			

五、承诺事项履行情况

√适用 □不适用

(一) 上市公司、持股 5%以上的股东、控股股东及实际控制人在报告期内或持续到报告期内的承诺事项

承诺背景	承诺类型	承诺方	承诺内容	承诺时间及期限	是否有履行期限	是否及时严格履行	如未能及时履行应说明未完成履行的具体原因	如未能及时履行应说明下一步计划
收购报告书或权益变动报告书中所作承诺	解决同业竞争	中国电力建设集团有限公司	为确保股权划转完成后上市公司独立性不受损害，充分保护上市公司、特别是中小投资者利益不受损失，避免同业竞争，中国电建集团承诺在符合相关法律法规及规范性文件要求的情况下，按照有利于维护投资者根本利益的原则，积极探索各种实现资产注入的可能方案，积极有序推进中国水电工程顾问集团有限公司旗下的水电、风电勘测设计业务和资产注入中国水电的工作，并在此基础上推动尽快完成注入工作。与此同时，中国电建集团将逐步梳理和规范事业部管理企业（原电网辅业单位）的相关业务和资产，并将根据事业部管理企业的改制规范进度，择机实现中国电建集团的整体上市。在中国电建集团实现整体上市后，中国电建集团及中国电建集团控制的除中国水电外的其他企业：将不会在中国境内外以任何形式支持中国水电及其下属全资、控股子公司外的第三方从事或参与对中国水电及其下属全资、控股子公司主营业务构成或可能构成直接或间接竞争关系的业务或活动；如发现任何与中国水电主营业务构成或可能构成直接或间接竞争关系的业务机会，中国电建集团将促使该业务机会按合理和公平的条款及条件首先提供给中国水电及其下属全资、控股子公司；如出售或转让与中国水电生产、经营相关的任何资产、业务或权益，	长期有效	是	是	<p>1、公司股票自 2014 年 5 月 13 日起停牌、自 2014 年 5 月 20 日起连续停牌，正式启动了将电建集团旗下水电、风电勘测设计板块注入上市公司，并配套募集的重大资产重组工作。本次重组已于 2014 年 9 月 27 日、2014 年 12 月 27 日分别经公司第二届董事会第二十七次会议审议通过、第二届董事会第三十四次会议审议通过，于 2015 年 1 月 9 日取得国资委同意的批复，于 2015 年 1 月 14 日经公司 2015 年第一次临时股东大会审议通过，目前尚待中国证监会核准。</p> <p>2、针对中国电力建设集团有限公司未纳入上市公司范围的其他电网辅业企业，经中国电力建设集团有限公司与中国电力建设股份有限公司协商，将电网辅业企业分为两类，提出相应解决方案，</p> <p>具体如下：</p> <p>（一）为了提升中国电力建设股份有限公司的可持续发展能力，切实维护中国电力建设股份有限公司和中小投资者的利益，对于经营前景较好、资产权属清晰、规范性工作开展情况较好、历史遗留问题规范解决的企业，在《关于电网辅业企业相关业务注入承诺的说明》公告之日起8年内，经中国电力建设股份有限公司按照适用的法律法规及公司章程履行相应的董事会或股东大会程序后注入公司。</p>	<p>1、公司将继续积极推进本次资产重组后续工作并严格按照相关规定及时披露事项进展。</p> <p>2、电建集团已经开展电网辅业企业改制的有关准备工作，拟尽快启动并完成公司制改建工作，为该板块业务、资产的上市奠定基础。</p>

			中国水电均享有优先购买权，且中国电建集团保证在出售或转让有关资产、业务或权益时给予中国水电的条件与中国电建集团及中国电建集团控制的除中国水电外的其他企业向任何独立第三方提供的条件相当。				(二) 除上述企业之外的该类企业，中国电力建设集团有限公司将在《关于电网辅业企业相关业务注入承诺的说明》公告之日起 8 年内依法采取关停并转等其他方式妥善处置。	
收购报告书或权益变动报告书中所作承诺	解决关联交易	中国电力建设集团有限公司	中国电建集团在股权划转时，为确保收购完成后上市公司独立性不受损害，充分保护上市公司、特别是中小投资者利益不受损失，中国电建集团承诺不会利用控股股东地位谋求中国水电在业务经营等方面给予中国电建集团及中国电建集团控制的除中国水电外的其他企业优于独立第三方的条件或利益；中国电建集团及其控制的除中国水电外的其他企业将尽量减少并规范与中国水电之间的关联交易；对于与中国水电经营活动相关的无法避免的关联交易，中国电建集团及其控制的除中国水电外的其他企业将严格遵循有关关联交易的法律法规和中国水电内部规章制度中关于关联交易的相关要求，履行关联交易决策程序，确保定价公允，及时进行信息披露。	长期有效	是	是		
收购报告书或权益变动报告书中所作承诺	其他	中国电力建设集团有限公司	中国电建集团在股权划转时，承诺不会因收购的完成而损害中国电建的独立性，中国电建集团将在资产、业务、人员、财务和机构上继续与中国电建保持五分开原则。	长期有效	是	是		
与首次公开发行相关的承诺	股份限售	中国电力建设集团有限公司	中国电建集团承诺同意承接公司原控股股东水电建设集团于中国水电首次公开发行股票并上市时作出的股份锁定限售承诺，即自公司股票上市之日起三十六个月内，不转让或者委托他人管理其已直接和间接持有的公司首次公开发行股票前已发行的共计 6,237,000,000 股股份，也不由公司收购该部分股份。	36 个月，至 2014 年 10 月 18 日	是	是	2014 年 10 月	
与首次公开发行相	解决房产等产权瑕疵	中国电力建设	2009 年 11 月 30 日，公司的主发起人水电建设集团与公司签订了《重组协议》，对水电	尽最大努力 12 个月内	是	是	2014 年 6 月 27 日，公司召开 2014 年第一次临时股东大会，同意豁免中国电建集团履行	

关的承诺		集团有限公司	建设集团联合水电顾问集团公司作为共同发起人，整体重组并发起设立公司涉及的资产的权属、价值评估、主发起人的责任等事项进行了约定。就水电建设集团当时注入公司的尚未取得《房屋所有权证》的房屋，水电建设集团在该《重组协议》中承诺：将尽最大努力自公司成立日起十二个月内向相关的房屋管理部门申请房屋所有权证且该房屋所有权证应以公司或下属企业为所有权人；赔偿公司和因此而遭受的损失、索赔、支出和费用。				瑕疵房产权属完善有关承诺。今后如因所有权或所有权证书等相关问题对公司造成任何损失和费用，仍将全部由中国电建集团承担	
其他承诺	股份限售	中国电力建设集团有限公司	中国电建集团承诺承接公司原股东水电顾问集团作出的股份锁定限售承诺，即对于由水电顾问集团无偿划转给中国电建集团的 63,000,000 股中国电建股份，中国电建集团继续锁定至 2014 年 10 月 18 日。	12 个月，至 2014 年 10 月 18 日	是	是		
其他承诺	股份限售	中国电力建设集团有限公司	2012 年 11 月 5 日至 2013 年 2 月 6 日，水电建设集团通过上海证券交易所交易系统累计增持公司股票 172,800,192 股，累计增持比例为公司总股本的 1.8%。水电建设集团承诺，在增持计划实施期间、最后一笔增持股份登记过户后 12 个月内及法定期限内不减持水电建设集团持有的公司股份。此次增持计划于 2013 年 2 月 6 日全部实施完毕。	12 个月，至 2014 年 2 月 6 日	是	是		
其他承诺	股份限售	中国电力建设集团有限公司	公司控股股东中国电力建设集团有限公司承诺将其所持公司 6,300,000,000 股股(即中国电建集团通过无偿划转取方式取得的原控股股东中国水电集团所持公司 6,237,000,000 股股份和原水电顾问集团所持公司 63,000,000 股股份)份在 2014 年 10 月 18 日限售期满后继续锁定 12 个月，至 2015 年 10 月 18 日。	12 个月，至 2015 年 10 月 18 日	是	是		



## 六、聘任、解聘会计师事务所情况

单位：万元 币种：人民币

是否改聘会计师事务所：	否	
	原聘任	现聘任
境内会计师事务所名称	中天运会计师事务所有限公司	中天运会计师事务所（特殊普通合伙）
境内会计师事务所报酬	948	948
境内会计师事务所审计年限	4	5

	名称	报酬
内部控制审计会计师事务所	中天运会计师事务所（特殊普通合伙）	230
财务顾问	中信建投证券股份有限公司、 中信证券股份有限公司	

## 七、上市公司及其董事、监事、高级管理人员、持有 5%以上股份的股东、实际控制人、收购人处罚及整改情况

无

## 八、可转换公司债券情况

□适用 √不适用

## 九、执行新会计准则对合并财务报表的影响

## 1 其他

1、根据《企业会计准则第 2 号—长期股权投资（修订）》，对原持有的对被投资单位不具有控制、共同控制或重大影响，并在活跃市场中没有报价，公允价值不能可靠计量的权益性投资，改按《企业会计准则第 22 号—金融工具确认和计量》进行处理，由原长期股权投资调整至可供出售金融资产核算，并对其进行追溯调整。

2、根据《企业会计准则第 30 号—财务报表列报（修订）》，将原计入资本公积—其他资本公积的其他综合收益事项、外币报表折算差额调整至其他综合收益列报；将原计入其他流动负债、其他非流动负债的套期工具及利率掉期调整至衍生金融负债列报；将原计入其他流动负债、其他非流动负债中的递延收益调整至递延收益列报，并对其进行追溯调整。

3、根据《企业会计准则第 30 号—财务报表列报（修订）》、《企业会计准则第 9 号—职工薪酬（修订）》，将原计入一年内到期的非流动负债的内退及遗属人员精算费用调整至应付职工薪酬列报；将原计入长期应付款的内退及遗属人员精算费用调整至长期应付职工薪酬列报，并对其进行追溯调整。

自 2014 年 7 月 1 日起，本公司对采用上述变更后的会计政策，根据《企业会计准则第 28 号—会计政策、会计估计变更及差错更正》等相关规定，本次会计政策变更需在 2014 年度的可比同期报表中进行追溯调整。对可比期间财务状况的影响如下表：

单位：万元 币种：人民币

项目	变更前	会计政策变更的影响	变更后
	2013 年 12 月 31 日		2013 年 12 月 31 日
可供出售金融资产		45,731.16	45,731.16
长期股权投资	255,236.54	-45,731.16	209,505.37
衍生金融负债		7,771.34	7,771.34
应付职工薪酬	103,842.08	25,267.12	129,109.19
一年内到期的非流动负债	847,519.23	-25,590.56	821,928.67

其他流动负债	885,549.77	-11,158.96	874,390.82
长期应付款	320,440.41	-198,327.62	122,112.80
长期应付职工薪酬		198,327.62	198,327.62
递延收益		16,252.35	16,252.35
其他非流动负债	62,541.30	-12,541.30	50,000.00
资本公积	1,049,989.44	27,555.70	1,077,545.14
其他综合收益		-37,734.02	-37,734.02
外币报表折算差额	-10,178.32	10,178.32	

经公司第二届董事会第十五次会议审议通过，公司 2013 年年度报告已参照执行《国际会计准则第 19 号—职工福利》，对三类人员精算费用的确认和计量进行了追溯调整。2014 年 7 月 1 日执行《企业会计准则第 9 号—职工薪酬》将不会对公司财务报表产生影响。

#### 十、其他重大事项的说明

适用 不适用

## 第六节 股份变动及股东情况

### 一、股本变动情况

#### (一) 股份变动情况表

##### 1、股份变动情况表

报告期内，公司股份总数及股本结构未发生变化。

##### (二) 限售股份变动情况

单位：股

股东名称	年初限售股数	本年解除限售股数	本年增加限售股数	年末限售股数	限售原因	解除限售日期
全国社会保障基金理事会转持三户	297,000,000	297,000,000	0	0	因股份转持履行原控股股东的限售期义务	2014年10月18日
合计	297,000,000	297,000,000	0	0	/	/

注：公司首次公开发行 A 股股票后，公司原控股股东中国水电集团按照《境内证券市场转持部分国有股充实全国社会保障基金实施办法》（财企[2009]94 号）的有关规定将其所持公司 297,000,000 股股份划转给全国社会保障基金理事会持有并由全国社会保障基金理事会继承三十六个月的禁售义务。2014 年 10 月 18 日，全国社会保障基金理事会的禁售义务到期，其所持 297,000,000 股股份可上市流通。

### 二、证券发行与上市情况

#### (一) 截至报告期末近 3 年历次证券发行情况

单位：股 币种：人民币

股票及其衍生证券的种类	发行日期	发行价格(或利率)	发行数量	上市日期	获准上市交易数量	交易终止日期
可转换公司债券、分离交易可转债、公司债类						
中国水利水电建设股份有限公司 2012 年公司债券（第一期）（7 年期，12 中水 01）	2012 年 10 月 29 日	5.03%	20 亿元	2012 年 11 月 26 日	20 亿元	
中国水利水电建设股份有限公司 2012 年公司债券（第一期）（10 年期，12 中水 02）	2012 年 10 月 29 日	5.20%	30 亿元	2012 年 11 月 26 日	30 亿元	
美元高级混合资本债券	2014 年 10 月 15 日	4.05%	5 亿美元	2014 年 10 月 21 日	5 亿美元	
其他证券						

注：公司第二届董事会第二十五次会议审议通过了《关于中国电力建设股份有限公司发行境外美元混合资本债券的议案》，公司通过子公司中水电海外投资有限公司设立的 BVI 公司发行了 5 亿美元永续债券，前五年票面利率为 4.05%，第 6 年起利率上调 5 个百分点，并可提前赎回。

#### (二) 公司股份总数及股东结构变动及公司资产和负债结构的变动情况

报告期内，公司通过子公司中水电海外投资有限公司发行的境外美元混合资本债券按照会计准则计入公司权益，可有效降低公司资产负债率。

### 三、股东和实际控制人情况

#### (一) 股东总数：

截止报告期末股东总数(户)	258,703
年度报告披露日前第五个交易日末的股东总数(户)	409,654
截止报告期末表决权恢复的优先股股东总数(户)	不适用
年度报告披露日前第五个交易日末表决权恢复的优先股股东总数(户)	不适用

## (二) 截止报告期末前十名股东、前十名流通股东(或无限售条件股东)持股情况表

单位:股

前十名股东持股情况							
股东名称 (全称)	报告期内增 减	期末持股数量	比例(%)	持有有限售条 件股份数量	质押或冻结情 况		股东 性质
					股份 状态	数量	
中国电力建设集团有限公司	0	6,472,800,192	67.43	6,300,000,000	无		国有 法人
全国社会保障基金理事会转 持三户	0	297,000,000	3.09	0	未知		其他
香港中央结算有限公司	23,029,380	23,029,380	0.24	0	未知		其他
中国农业银行股份有限公司—富国中证国有企业改革指 数分级证券投资基金	16,570,800	16,570,800	0.17	0	未知		其他
中国银行股份有限公司—嘉 实沪深300交易型开放式指数 证券投资基金	-4,955,898	15,703,739	0.16	0	未知		其他
洪洞华清煤焦化学有限公司	0	15,383,000	0.16	0	未知		其他
红橡树国际房地产投资顾问 (北京)有限公司	12,146,315	12,146,315	0.13	0	未知		其他
中国工商银行股份有限公司—华泰柏瑞沪深300交易型开 放式指数证券投资基金	418,350	11,488,120	0.12	0	未知		其他
新华人寿保险股份有限公司—分 红—个人分红—018L— FH002沪	-2,058,403	11,439,905	0.12	0	未知		其他
刘向阳	10,348,100	10,348,100	0.11	0	未知		其他
前十名无限售条件股东持股情况							
股东名称	持有无限售条件流 通股的数量	股份种类及数量					
		种类	数量				
全国社会保障基金理事会转持三户	297,000,000	人民币普通股	297,000,000				
中国电力建设集团有限公司	172,800,192	人民币普通股	172,800,192				
香港中央结算有限公司	23,029,380	人民币普通股	23,029,380				
中国农业银行股份有限公司—富国中证国有企业改革指 数分级证券投资基金	16,570,800	人民币普通股	16,570,800				
中国银行股份有限公司—嘉实沪深300交易型开放式指 数证券投资基金	15,703,739	人民币普通股	15,703,739				
洪洞华清煤焦化学有限公司	15,383,000	人民币普通股	15,383,000				
红橡树国际房地产投资顾问(北京)有限公司	12,146,315	人民币普通股	12,146,315				
中国工商银行股份有限公司—华泰柏瑞沪深300交易型开 放式指数证券投资基金	11,488,120	人民币普通股	11,488,120				
新华人寿保险股份有限公司—分红—个人分红—018L— FH002沪	11,439,905	人民币普通股	11,439,905				
刘向阳	10,348,100	人民币普通股	10,348,100				
上述股东关联关系或一致行动的说明	公司未知上述股东存在关联关系						
表决权恢复的优先股股东及持股数量的说明	不适用						

## 前十名有限售条件股东持股数量及限售条件

单位:股

序号	有限售条件股 东名称	持有的有限售条 件股份数量	有限售条件股份可上市交易情 况	限售条件

			可上市交易时间	新增可上市交易股份数量	
1	中国电力建设集团有限公司	6,300,000,000	2015年10月18日	6,300,000,000	控股股东承诺自2014年10月18日限售期满后自愿锁定12个月
上述股东关联关系或一致行动的说明		中国电力建设集团有限公司为公司的控股股东。			

#### 四、控股股东及实际控制人变更情况

##### (一) 控股股东情况

##### 1 法人

单位：元 币种：人民币

名称	中国电力建设集团有限公司
单位负责人或法定代表人	晏志勇
成立日期	2011年09月28日
组织机构代码	71783061-8
注册资本	30,000,000,000
主要经营业务	承包与其实力、规模、业绩相适应的国外工程项目；对外派遣实施上述境外工程所需的劳务人员。境内外水电、火电、核电、风电、太阳能发电及送变电工程和水利、水务工程总承包与规划、勘察设计、施工安装、技术研发、项目管理、咨询、监理、设备检修及相关设备的制造、修理、租赁；电力项目开发、投资、建设、管理、销售；境内外公路、铁路、港口、航道、机场、房屋、市政工程、城市轨道交通、环境工程、矿山、冶炼及石油化工的勘察设计、施工安装、技术研发、项目管理、咨询、监理、设备检修及相关设备制造修理租赁、开发、投资、建设、经营管理、生产销售；招标业务；进出口业务；房地产开发经营；实业投资、管理；物流仓储。（依法须经批准的项目，经相关部门批准后方可开展经营活动）
未来发展战略	成为清洁可再生能源和水利（水务）电力工程建设行业国际领先，提供集成式、全产业链、综合性基础设施建设服务，拥有核心技术和国际知名品牌，具有较强国际竞争力的质量效益型世界一流综合性建设集团。
报告期内控股和参股的其他境内外上市公司的股权情况	报告期内，中国电建集团未直接持有其他上市公司股份。
其他情况说明	无

注：中国电力建设集团有限公司于2015年1月6日在中华人民共和国国家工商行政管理总局完成了企业法定代表人变更手续，公司法定代表人由“范集湘”变更为“晏志勇”。

##### 2 报告期内控股股东变更情况索引及日期

2013年12月20日，中国电建集团与中国水电集团以及中水顾问集团签署了《中国水利水电建设集团公司与中国电力建设集团有限公司国有股权无偿划转协议书》、《中国水电工程顾问集团有限公司与中国电力建设集团有限公司国有股权无偿划转协议书》，拟将原控股股东中国水电集团所持公司6,409,800,192股股份和发起人股东中水顾问集团所持公司63,000,000股股份无偿划转给中国电建集团直接持有。该等股权划转事项于2013年12月30日获得国务院国资委批复，于2014年1月23日取得中国证监会《关于核准中国电力建设集团有限公司公告中国水利水电建设股份有限公司收购报告书并豁免其要约收购义务的批复》，并于2014年4月21日完成了股权过户手续，公司控股股东由中国水利水电建设集团公司变更为中国电力建设集团有限公司。

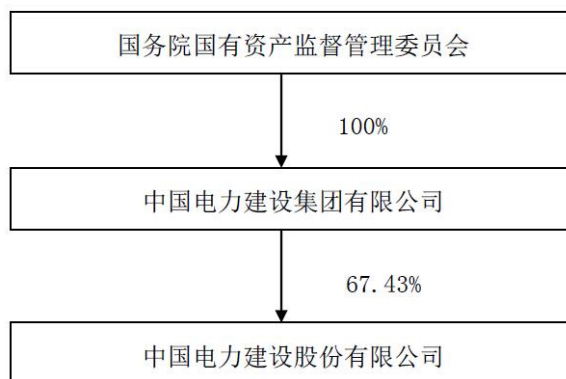
## (二) 实际控制人情况

### 1 法人

单位：元 币种：人民币

名称	国务院国有资产监督管理委员会
----	----------------

### 2 公司与实际控制人之间的产权及控制关系的方框图



## 第七节 董事、监事、高级管理人员和员工情况

### 一、持股变动情况及报酬情况

#### (一) 报告期末现任及报告期内离任董事、监事和高级管理人员持股变动及报酬情况

单位：股

姓名	职务(注)	性别	年龄	任期起始日期	任期终止日期	年初持股数	年末持股数	年度内股份增减变动量	增减变动原因	报告期内从公司领取的应付报酬总额(万元)(税前)	报告期在其股东单位领薪情况
范集湘	原董事长、党委副书记	男	60	2013.07.17	2014.12.18						
晏志勇	董事长、党委副书记	男	56	2014.12.19	2016.07.16						
马宗林	董事、党委书记、副董事长	男	57	2014.12.19	2016.07.16						
孙洪水	总经理	男	53	2014.12.19	2017.12.16						
周保志	原独立董事	男	69	2013.07.17	2014.05.26					4.73	
刘新兰	原独立董事	女	68	2013.07.17	2014.09.19					11.33	
石成梁	独立董事	男	66	2013.07.17	2016.07.16					19.90	
赵广杰	独立董事	男	69	2013.07.17	2015.07.16					18.20	
韩方明	独立董事	男	48	2013.07.17	2016.07.16					17.00	
王宗敏	职工董事	男	58	2013.07.17	2016.07.16					31.06	
陈永录	监事会主席	男	59	2014.06.04	2014.11.25						
许贺龙	监事	男	52	2014.08.08	2016.07.16					29.74	
苗青	监事	女	54	2014.06.04	2016.07.16					28.46	
邓孟元	监事	男	54	2014.06.04	2016.07.16					29.69	
何明	监事	男	58	2014.08.08	2016.07.16	82,300	0	-82,300	根据自身判断进行的投资行为	28.58	
雷建容	原监事	女	45	2013.7.17	2014.02.20					25.14	
杜明	原监事	男	43	2013.7.17	2014.02.20					19.04	
段尚毅	原监事	男	60	2013.6.27	2014.02.20					30.57	
李江波	原监事	男	49	2013.6.27	2014.02.20					28.48	
王民浩	副总经理	男	56	2014.02.21	2017.02.20						
王 斌	副总经理	男	49	2014.02.21	2017.02.20						
袁柏松	副总经理	男	59	2014.02.21	2017.02.20						
姚 强	副总经理	男	53	2014.02.21	2017.02.20						

李跃平	副总经理	男	53	2014.02.21	2017.02.20						
王首丽	副总经理	女	59	2014.02.21	2014.11.27						
孙 瑾	总会计师	男	49	2014.02.21	2017.02.20						
王志平	董事会秘书	男	60	2013.01.25	2015.03.19					35.69	
刘明江	总经济师	男	49	2014.02.21	2017.02.20					29.57	
宗敦峰	总工程师	男	54	2014.02.21	2017.02.20					28.98	
周建平	总工程师	男	54	2014.02.21	2017.02.20					30.08	
王书宝	总法律顾问	男	44	2013.01.21	2017.02.20					27.12	
丁拯国	总经理助理	男	53	2014.02.21	2017.02.20					30.83	
李燕明	总经理助理	男	50	2014.02.21	2017.02.20					29.81	
张建文	总经理助理	男	49	2014.02.21	2017.02.20					29.92	
郑声安	总经理助理	男	52	2014.02.21	2017.02.2						43.25
曾兴亮	总经理助理	男	53	2014.02.21	2017.02.20					28.78	
杨忠	总经理助理	男	50	2014.02.21	2017.02.20					28.34	
丁永泉	总经理助理	男	51	2014.02.21	2015.03.19					28.34	
彭程	总经理助理	男	51	2014.02.21	2017.02.21						42.50
黄河	总经理助理	男	50	2014.02.21	2017.02.21						28.30
曹春江	总经理助理	男	51	2014.02.21	2017.02.21						28.30
夏进	原总经理助理	男	50	2012.03.28	2014.02.21					27.33	
章运礼	原总经理助理	男	54	2012.03.28	2014.02.21					28.59	
王禹	原总经理助理	男	51	2012.03.28	2014.02.21					27.75	
宋东升	原总经理助理	男	52	2012.06.29	2014.02.21					39.36	
合计	/	/	/	/	/	82,300	0	-82,300	/	772.41	142.35

注：1、何明系中国电建职工代表监事。根据何明的确认，其所卖出的“中国电建”82,300股股票系其本人约两年前通过上海证券交易所的证券交易以每股人民币4.544元的平均价格买入，其买入“中国电建”股票时并未担任中国电建职工代表监事，何明系于2014年8月经中国电建职工代表大会选举为职工代表监事。上述期间，何明虽然将所持中国电建全部股票卖出，但并未从中获取任何利益；何明卖出“中国电建”股票的行为是根据自身判断所进行的投资行为，没有利用任何内幕信息进行交易。

2、报告期末至报告披露前公司董事、监事及高级管理人员变动情况如下：2015年1月14日，公司2015年第一次临时股东大会审议通过了《关于选举中国电力建设股份有限公司第二届董事会董事的议案》、《关于选举中国电力建设股份有限公司第二届董事会独立董事的议案》、《关于选举中国电力建设股份有限公司第二届监事会监事的议案》、同意选举孙洪水先生为公司董事，选举茆庆国先生、吴太石先生为公司独立董事，选举王首丽女士为公司监事。2015年1月27日，公司第二届监事会第十六次会议审议通过了《关于选举中国电力建设股份有限公司第二届监事会主席的议案》，选举王首丽女士为公司监事会主席。2015年3月19日，公司原董事会秘书王志平先生因年龄原因辞去董事会秘书职务。同月经公司第二届董事会第三十七次会议审议通过，聘任丁永泉先生担任公司董事会秘书。

3、根据国资委对中央企业负责人经营业绩考核和薪酬管理的有关规定，中央企业负责人年度薪酬实行“先考核、后兑现”，截止本公司年度报告



公告时，2014年度国资委对我公司经营业绩考核工作仍在进行中，国资委尚未对有关中央企业负责人2014年度薪酬水平进行核定，因此无法予以披露。

4、截止年度报告公告时，我公司监事及高级管理人员 2014 年度的考核工作仍在进行中，因此 2014 年度的绩效部分无法予以披露，仅披露基薪部分数据。

姓名	最近 5 年的主要工作经历
范集湘	2011 年 8 月至 2014 年 02 月担任中国电力建设集团有限公司董事长（法定代表人）、党委副书记，中国水电建设集团总经理（法定代表人）、党委副书记，中国水利水电建设股份有限公司董事长（法定代表人）、党委副书记。2014 年 2 月至 2014 年 9 月任中国电力建设集团有限公司董事长（法定代表人）、党委副书记，中国水电建设集团总经理（法定代表人）、党委副书记，中国电力建设股份有限公司董事长（法定代表人）、党委副书记。2014 年 9 月至 2014 年 11 月任中国电力建设集团有限公司董事长（法定代表人）、党委副书记，中国电力建设股份有限公司董事长、党委副书记。
晏志勇	2011 年 8 月至 2014 年 2 月任中国电力建设集团有限公司党委书记、副董事长，水电水利规划设计总院院长；2014 年 2 月至 2014 年 12 月任中国电力建设集团有限公司董事、总经理、党委常委，中国电力建设股份有限公司党委书记、副董事长。2014 年 12 月年至今任中国电力建设集团董事长（法定代表人）、总经理、党委副书记，中国电力建设股份有限公司董事长（法定代表人）、党委副书记。
马宗林	2011 年 8 月至 2014 年 2 月任中国电力建设集团有限公司董事、总经理、党委常委；2014 年 2 月至 2014 年 12 月任中国电力建设集团有限公司党委书记、董事，中国电力建设股份有限公司董事、总经理、党委常委。2014 年 12 月年至今任中国电力建设集团有限公司党委书记、董事，中国电力建设股份有限公司党委书记、副董事长。
孙洪水	2011 年 8 月至 2012 年 1 月任中国电力建设集团公司党委常委，中国水利水电建设集团公司党委常委，中国水电建设股份有限公司副总经理、党委常委；2012 年 1 月至 2014 年 2 月任中国电力建设集团公司党委常委，中国水利水电建设集团公司党委常委，中国水电建设股份有限公司董事、总经理、党委副书记；2014 年 2 月至 2014 年 12 月任中国电力建设集团公司党委常委，中国电力建设股份有限公司副总经理、党委常委。2014 年 12 月年至今任中国电力建设集团公司党委常委，中国电力建设股份有限公司总经理、董事、党委常委。
周保志	出生于 1945 年 3 月，中国国籍，无境外居留权，本科学历，教授级高级工程师。现任本公司独立董事，同时担任中国水利工程协会会长、中国水利教育协会会长。周先生历任水利电力部基建司工程师，中央组织部处长，水利部办公厅副主任，四川省万县地区副专员，水利部直属机关党委常务副书记，水利部人事劳动教育司司长，水利部长江水利委员会党组书记、副主任，水利部党组成员。
刘新兰	出生于 1946 年 3 月，中国国籍，无境外居留权，本科学历，高级会计师，现任本公司独立董事。刘女士历任审计署驻电子工业部审计局副局长级审计员，审计署信息邮政审计局组建负责人、副局长，审计署建设建材审计局局长，2002 年 4 月任审计署科学技术审计局局长，2005 年 5 月至 2006 年 5 月任正局级审计员。
石成梁	出生于 1948 年 7 月，中国国籍，无境外居留权，本科学历，高级经济师，享受国务院政府特殊津贴专家。现任本公司独立董事，同时担任中国电力投资集团公司高级顾问。石先生历任青海省电力局办公室主任，龙羊峡水电厂党委书记，龙羊峡水电厂党委书记兼厂长，中共中央纪律检查委员会驻电力工业部纪检组副组长、监察局副局长，中共中央纪律检查委员会驻国家电力公司纪检组副组长、监察局局长，国家电力公司电源建设部主任，中国电力投资集团公司筹备组成员，中国电力投资集团公司副总经理、党组成员。
赵广杰	历任鞍山钢铁集团公司经理办调研员、调研组副组长、经理办副主任，辽宁省委办公厅秘书，鞍山钢铁集团公司建设公司总经理兼党委书记，鞍山钢铁集团公司秘书长、副总经理、党委副书记，鞍山钢铁集团公司副总经理、党委常委，2005 年 5 月至 2006 年 1 月任鞍山钢铁集团公司副总经理。2006 年 11 月任新兴铸管集团有限公司外部董事。2006 年 11 月至 2007 年 11 月任中铁建总公司外部董事。自 2007 年 11 月起任中国铁建独立非执行董事。
吴太石	历任上海运载火箭总装厂副总经济师、总会计师，中国航天工业总公司财务经济调节部副经理、财务局局长，中国航天科工集团公司副总会计师，交通银行总行办公室副主任、引进外资办公室主任（首席谈判代表）、深化股份制改革办公室副主任、发展研究部总经理、交行与汇丰技术支持与援助办公室主任、交行综合经营办公室首席顾问、博士后工作站站长等职务，现任中国铁建股份有限公司独立董事（2011 年 5 月至今）、中国节能环保集团公司外部董事（聘期年至 2016 年 3 月）。

蒯庆国	历任江苏省盐业公司办公室副主任、主任，江苏省台南盐场场长，江苏省盐业公司经理助理、副经理、经理，江苏省盐务局局长兼江苏省盐业公司董事长、总经理、党委副书记，中国盐业总公司副总经理，中国盐业总公司总经理、党委副书记，中国盐业总公司总经理、党委书记，中国盐业总公司董事长、党委书记等职务。
韩方明	出生于 1966 年 3 月，河北省尚义县人，毕业于北京大学，获博士学位，并曾于美国哈佛大学从事博士后研究。中国人民政治协商会议第十届、第十一届和第十二届全国委员会委员，现任全国政协外事委员会副主任、《公共外交季刊》副总编辑兼编辑部主任。他也是非官方的外交与国际关系智库察哈尔学会的创会主席，同时担任中国国际经济贸易仲裁委员会仲裁员。1999 年加入 TCL 集团，2006 年起年至 2011 年 6 月任 TCL 集团股份有限公司执行董事，2011 年 6 月年至今出任 TCL 集团股份有限公司副董事长。
王宗敏	2011 年 12 月至 2012 年 3 月任中国电力建设集团有限公司工会主席、中国水电股份公司职工董事、总经济师、工会主席；2012 年 3 月至 2012 年 5 月任中国电力建设集团有限公司工会主席、中国水电股份公司职工董事、工会主席；2012 年 5 月至 2014 年 2 月任中国电力建设集团有限公司工会主席、中国水电股份公司职工董事；2014 年 2 月至 2014 年 10 月任中国电力建设股份有限公司工会主席、职工董事；2014 年 10 月至今任中国电力建设股份有限公司党委委员、工会主席、职工董事。
陈永录	2011 年 8 月至 2014 年 2 月任中国电力建设集团有限公司党委副书记、纪委书记，中国水利水电建设集团公司党委副书记、纪委书记；2014 年 2 月-2014 年 11 月任中国电力建设集团有限公司党委副书记、纪委书记，中国电力建设股份有限公司党委副书记、纪委书记、监事会主席。2014 年 11 月任中国电力建设集团有限公司党委副书记、纪委书记，中国电力建设股份有限公司党委副书记、纪委书记。
许贺龙	2011 年 11 月至 2012 年 03 月任中国电力建设集团有限公司战略发展部主任，中国水利水电建设股份有限公司监事、企业发展部主任；2012 年 03 月至 2014 年 02 月任中国电力建设集团有限公司战略发展部主任；2014 年 02 月至 2014 年 08 月任中国电力建设股份有限公司战略发展部（政策研究室）主任；现任中国电力建设股份有限公司战略发展部（政策研究室）主任、职工监事。
苗青	2011 年 11 月至 2012 年 02 月任中国电力建设集团有限公司监察部主任，水电顾问集团审计监察部主任；2012 年 02 月至 2012 年 04 月任中国电力建设集团有限公司监察部主任；2012 年 04 月至 2014 年 02 月任中国电力建设集团有限公司监察部/纪委办公室主任；2014 年 02 月至 2014 年 12 月任中国电力建设股份有限公司监事会办公室/纪委办公室/监察部主任；现任中国电力建设股份有限公司监事会办公室/纪委办公室/监察部主任、股东监事。
邓孟元	2011 年 11 月至 2012 年 03 月任中国电力建设集团有限公司审计与风险管理部主任、中国水利水电建设股份有限公司审计部主任；2012 年 03 月至 2014 年 02 月任中国电力建设集团有限公司审计与风险管理部主任；2014 年 02 月至 2014 年 10 月任中国电力建设股份有限公司审计部主任；2014 年 10 月至 2014 年 12 月任中国电力建设股份有限公司纪委委员、审计部主任；现任中国电力建设股份有限公司纪委委员、审计部主任、股东监事。
何明	2012 年 04 月至 2014 年 02 月任水电股份公司总经理工作部/董事会办公室主任；2014 年 02 月至 2014 年 08 月任电建股份公司群众工作部主任；现任电建股份公司群众工作部主任、职工监事。
雷建容	2012 年 9 年至 2013 年 1 月任股份公司机关党委书记，2013 年 1 月年至 2014 年 3 月任水电股份公司监察部主任、纪委办公室主任、机关党委书记。2014 年 10 月起任股份公司纪委委员、监察部副主任（正主任级）。
杜明	2012 年 1 月年至 2014 年 3 月任中国水电工程顾问集团公司财务资产部主任。现任中国电建股份公司资金管理部副主任。
段尚毅	2012 年 6 月年至 2014 年 3 月任水电股份公司工会主席。现已退休。
李江波	2012 年 4 月年至 2014 年 3 月任水电股份公司企业发展部主任。现任中国电建股份法律事务部副主任。
王民浩	2011 年 8 月至 2014 年 2 月任中国电力建设集团有限公司党委常委、副总经理，水电水利规划设计总院常务副院长、临时党委书记；2014 年 2 年至今任中国电力建设集团有限公司党委常委，中国电力建设股份有限公司副总经理、党委常委。
王斌	2011 年 8 月年至 2014 年 2 月任中国电力建设集团有限公司党委常委，中国水电工程顾问集团公司副总经理、总经理兼党委副书记（2011 年 11 月任职）；2014 年 2 年至今任中国电力建设集团有限公司党委常委，中国电力建设股份有限公司副总经理、党委常委。
袁柏松	2011 年 8 月至 2014 年 2 月任中国电力建设集团公司副总经理，中国水利水电建设集团公司党委常委；2014 年 2 月年至今中国电力建设集团有限公司党委常委，中国电力建设股份有限公司副总经理、党委常委。
姚强	2011 年 8 月至 2014 年 2 月任中国电力建设集团有限公司副总经理；2014 年 2 月年至今任中国电力建设集团有限公司党委常委，中国电力建设股份有限公司副总经

	理、党委常委。
李跃平	2011年8月至2014年2月任中国电力建设集团公司副总经理，中国水利水电建设集团公司党委常委；2014年2月至今中国电力建设集团有限公司党委常委，中国电力建设股份有限公司副总经理、党委常委。
王首丽	2011年8月至2014年2月任中国电力建设集团有限公司副总经理，中国水电工程顾问集团公司党委书记兼副总经理（2011年11月任职）；2014年2月-2015年1月中国电力建设集团有限公司党委常委，中国电力建设股份有限公司副总经理、党委常委；2015年1月至今任中国电力建设集团有限公司党委常委，中国电力建设股份有限公司监事会主席、党委常委。
孙  耀	2011年8月至2014年2月任中国电力建设集团公司总会计师，中国水利水电建设集团公司党委常委；2014年2月至今任中国电力建设集团有限公司党委常委，中国电力建设股份有限公司总会计师、党委常委。
王志平	2011年11月至2012年03月任中国电力建设集团公司董事会秘书、办公厅/董事会办公室主任，中国水电建设集团总经理工作部主任，中国水电股份公司董事会秘书、董事会办公室/总经理工作部主任；；2012年03月至2013年09月任中国电力建设集团有限公司董事会秘书、办公厅/董事会办公室主任，中国水电建设集团总经理工作部主任，中国水电股份公司董事会秘书；2013年09月至2014年02月任中国电力建设集团有限公司董事会秘书、董事会办公室主任，中国水电建设集团总经理工作部主任、中国水电股份公司董事会秘书；现任中国电力建设股份有限公司董事会秘书。
刘明江	2012年1月至2014年2月任中国水利水电建设股份有限公司党委常委、副总经理。现任中国电力建设股份有限公司党委委员、总经济师。
宗敦峰	2012年1月至2014年2月任中国水利水电建设股份有限公司党委常委、副总经理。现任中国电力建设股份有限公司党委委员、总工程师。
周建平	2011年11月至2012年08月中国水电顾问集团公司副总经理、党委常委；2012年08月至2013年08月任中国水电工程顾问集团公司党委常委、副总经理、总工程师；2013年08月至2014年02月任中国水电工程顾问集团有限公司党委常委、副总经理、总工程师，中国电力建设集团有限公司西藏高原工程技术研究中心主任；2014年02月至2014年03月任中国电力建设股份有限公司总工程师，中国水电工程顾问集团有限公司党委常委、副总经理、总工程师；现任中国电力建设股份有限公司总工程师。
王书宝	2011年11月至2014年02月任中国电力建设集团公司总法律顾问兼法律事务部主任，中国水电建设股份有限公司总法律顾问兼法律事务部主任；2014年02月至2014年10月任中国电力建设股份有限公司总法律顾问兼法律与风险管理部主任；现任中国电力建设股份有限公司纪委委员、总法律顾问兼法律与风险管理部主任。
丁拯国	2011年11月至2012年03月任中国电力建设集团公司总经理助理、海外事业部总经理、外事局局长，中国水电股份公司总经理助理、海外事业部副总经理，中国水电建设集团国际公司董事、党委书记、副总经理；2012年03月至2014年02月任中国电力建设集团公司总经理助理、海外事业部总经理、外事局局长；2014年02月至2014年10月任中国电力建设股份有限公司总经理助理、海外事业部总经理/党工委副书记、外事局局长；现任中国电力建设股份有限公司党委委员、总经理助理、海外事业部总经理/党工委副书记、外事局局长。
李燕明	2011年11月至2012年3月任中国电力建设集团公司总经理助理、企业领导人员管理部/人力资源部主任；中国水电股份公司总经理助理、党委企业领导人员管理部/人力资源部主任；2012年03月至2014年02月任中国电力建设集团公司总经理助理、企业领导人员管理部/人力资源部主任；2014年02月至2014年10月任中国电力建设股份有限公司总经理助理、企业领导人员管理部主任；现任中国电力建设股份有限公司党委委员、总经理助理、企业领导人员管理部主任
张建文	2011年11月至2014年02月任中国电力建设集团有限公司总经理助理、市场经营部主任；2014年02月2014年10月任中国电力建设股份有限公司总经理助理、市场经营部主任；现任中国电力建设股份有限公司党委委员、总经理助理、市场经营部主任
郑声安	2011年12月至2014年02月任中国电力建设集团有限公司总经理助理兼勘测设计事业部总经理；2014年02月至2014年03月任中国电力建设股份有限公司总经理助理；2014年03月至2014年10月任中国电力建设股份有限公司总经理助理兼水利水电规划设计总院院长（法定代表人）、临时党委副书记；现任中国电力建设股份有限公司党委委员、总经理助理兼水利水电规划设计总院院长（法定代表人）、临时党委副书记。
曾兴亮	2010年1月起任中国水利水电建设股份有限公司总经理助理兼海外事业部常务副总经理，中国水电建设集团国际工程有限公司董事、总经理、党委副书记。2012年1月至2014年2月任中国水利水电建设股份有限公司党委常委、副总经理。现任中国电力建设股份有限公司总经理助理、海外事业部党工委书记/执行总经理、外事局副局长。
杨  忠	2010年1月起任中国水利水电建设股份有限公司总经理助理兼京沪高铁项目部临时党委书记、常务副总经理。2012年1月起任中国水利水电建设股份有限公司党委

	常委、副总经理。2014年2月至2014年10月中国电力建设股份有限公司总经理助理兼基础设施事业部总经理；现任中国电力建设股份有限公司党委委员、总经理助理兼基础设施事业部总经理。
丁永泉	2010年1月起任中国水利水电建设股份有限公司资金管理部主任。2012年1月至2014年2月任中国水利水电建设股份有限公司市委常委、总会计师、资金管理部主任；现任中国电建股份公司总经理助理。
彭程	2011年11月至2014年02月任水电水利规划设计总院副院长；2014年02月至2014年03月任中国电力建设股份有限公司总经理助理，水电水利规划设计总院副院长；现任中国电力建设股份有限公司总经理助理，水电水利规划设计总院临时党委书记、副院长。
黄河	2011年11月至2013年08月任中国水电工程顾问集团公司副总经理、党委常委，中国水电顾问集团国际工程有限公司董事长（法定代表人）；2013年08月至2014年02月任中国水电工程顾问集团有限公司副总经理、党委常委，中国水电顾问集团国际工程有限公司董事长（法定代表人）；2014年02月至2014年03月任中国电力建设股份有限公司总经理助理，中国水电工程顾问集团有限公司副总经理、党委常委，中国水电顾问集团国际工程有限公司董事长（法定代表人）；2014年03月至2014年10月任中国电力建设股份有限公司总经理助理中国水电工程顾问集团有限公司执行董事（法定代表人）、总经理、党委副书记；现任中国电力建设股份有限公司党委委员、总经理助理中国水电工程顾问集团有限公司执行董事（法定代表人）、总经理、党委副书记。
曹春江	2011年11月至2013年08月任中国水电工程顾问集团公司副总经理、党委常委，中国水电顾问集团投资有限公司董事长（法定代表人）；2013年08月至2014年02月任中国水电工程顾问集团有限公司副总经理、党委常委，中国水电顾问集团投资有限公司董事长（法定代表人）；2014年02月至2014年03月任中国电力建设股份有限公司总经理助理，中国水电工程顾问集团有限公司副总经理、党委常委，中国水电顾问集团投资有限公司董事长（法定代表人），2014年03月至2014年10月任中国电力建设股份有限公司总经理助理，中国水电顾问集团投资有限公司董事长（法定代表人）；现任中国电力建设股份有限公司总经理助理，中国水电工程顾问集团有限公司党委书记、副总经理。
夏进	2012年4月年至2014年3月任水电股份公司总经理助理兼房地产公司董事长、党委书记。现任股份公司副总经济师兼房地产公司董事长、党委书记。
章运礼	2012年4月起任股份公司总经理助理兼海外事业部总经理，国际公司董事长、党委书记。2013年8月起改任国际公司副董事长。现任电建股份公司副总经济师，海外事业部执行总经理。
王禹	2011年2月年至2012年3月，任中国水利水电建设股份有限公司铁路事业部副总经理、中国水电建设集团铁路建设有限公司临时党委书记兼副总经理。2012年4月年至2014年3月任水电股份公司总经理助理兼党委企业领导人员管理部主任、人力资源部主任。2014年10月起任电建股份公司纪委委员、副总经济师兼人力资源部主任。
宋东升	2012年7月年至2014年3月任水电股份公司总经理助理兼海外事业部常务副总经理，国际公司总经理、党委副书记。现任电建股份公司副总经济师兼国际公司董事长、党委副书记。

**(二) 董事、监事、高级管理人员报告期内被授予的股权激励情况**

□适用 √不适用

**二、现任及报告期内离任董事、监事和高级管理人员的任职情况****(一) 在股东单位任职情况**

√适用 □不适用

任职人员姓名	股东单位名称	在股东单位担任的职务	任期起始日期	任期终止日期
晏志勇	中国电力建设集团有限公司	董事长、总经理、党委副书记	2014年12月31日	
马宗林	中国电力建设集团有限公司	党委书记、副董事长	2014年12月31日	
孙洪水	中国电力建设集团有限公司	党委常委	2011年8月19日	
王民浩	中国电力建设集团有限公司	党委常委	2011年8月19日	
陈永录	中国电力建设集团有限公司	党委常委	2011年8月19日	
王斌	中国电力建设集团有限公司	党委常委	2011年8月19日	
袁柏松	中国电力建设集团有限公司	党委常委	2011年8月19日	
姚强	中国电力建设集团有限公司	党委常委	2011年8月19日	
李跃平	中国电力建设集团有限公司	党委常委	2011年8月19日	
王首丽	中国电力建设集团有限公司	党委常委	2011年8月19日	
孙瑾	中国电力建设集团有限公司	党委常委	2011年8月19日	
在股东单位任职情况的说明				

**(二) 在其他单位任职情况**

√适用 □不适用

任职人员姓名	其他单位名称	在其他单位担任的职务	任期起始日期	任期终止日期
石成梁	中国核工业建设股份有限公司	外部董事	2014年3月	2017年3月
吴太石	中国铁建股份有限公司	独立董事	2011年5月	2014年10月
吴太石	中国节能环保集团	外部董事	2010年	2016年3月
韩方明	中国船舶工业股份有限公司	独立董事	2011年6月	2015年3月
在其他单位任职情况的说明				

**三、董事、监事、高级管理人员报酬情况**

董事、监事、高级管理人员报酬的决策程序	董事报酬的决策程序：由公司人事薪酬委员会研究并提出建议，经公司董事会审议，独立董事发表意见通过后，报股东大会批准。监事报酬的决策程序：由公司人事薪酬委员会研究并提出建议，经公司监事会审议，报股东大会批准。高级管理人员报酬决策程序：由公司人事薪酬与考核委员会根据考核结果提出报酬方案，经公司董事会审议后执行。
董事、监事、高级管理人员报酬确定依据	主要依据国资委《关于整体上市中央企业董事及高级管理人员薪酬管理的意见》（国资发分配〔2008〕140号）、《董事会试点中央企业董事报酬及待遇管理暂行办法》（国资发分配〔2009〕126号）、《关于参照确定中国水利水电建设股份有限公司独立董事报酬标准的通知》（分配函〔2010〕2号）等

	相关法律、法规、规范性文件及《公司章程》、《高级管理人员业绩考核办法》等内部制度规定。
董事、监事和高级管理人员报酬的应付报酬情况	此稿中董事、监事和高级管理人员的应付报酬是截止到 2014 年 12 月 31 日发放的薪酬合计数字，部分董事、监事、高级管理人员不含尚未兑现的绩效。
报告期末全体董事、监事和高级管理人员实际获得的报酬合计	全体董事、监事和高级管理人员实际获得的报酬合计为人民币：2,640.48 万元（税前）。

#### 四、公司董事、监事、高级管理人员变动情况

姓名	担任的职务	变动情形	变动原因
范集湘	董事长、董事	离任	年龄原因
晏志勇	董事长	选举	工作需要
晏志勇	副董事长	选举	工作需要
晏志勇	副董事长	离任	工作需要
马宗林	副董事长	选举	工作需要
马宗林	董事	选举	工作需要
孙洪水	董事	离任	工作需要
周保志	独立董事	离任	个人原因
刘新兰	独立董事	离任	个人原因
陈永录	监事会主席、股东监事	选举	工作需要
陈永录	监事会主席、股东监事	离任	工作需要
苗青	股东监事	选举	工作需要
邓孟元	股东监事	选举	工作需要
孙宝田	监事会主席、股东监事	离任	工作需要
雷建容	股东监事	离任	工作需要
杜明	股东监事	离任	工作需要
段尚毅	职工监事	离任	工作需要
李江波	职工监事	离任	工作需要
马宗林	总经理	聘任	工作需要
马宗林	总经理	解聘	工作需要
孙洪水	总经理	解聘	工作需要
孙洪水	副总经理	聘任	工作需要
孙洪水	总经理	聘任	工作需要
王民浩	副总经理	聘任	工作需要
王斌	副总经理	聘任	工作需要
袁柏松	副总经理	聘任	工作需要
姚强	副总经理	聘任	工作需要
李跃平	副总经理	聘任	工作需要
王首丽	副总经理	聘任	工作需要
王首丽	副总经理	解聘	工作需要
孙瑾	总会计师	聘任	工作需要
王志平	董事会秘书	聘任	工作需要
刘明江	副总经理	解聘	工作需要
刘明江	总经济师	聘任	工作需要
宗敦峰	副总经理	解聘	工作需要
宗敦峰	总工程师	聘任	工作需要
周建平	总工程师	聘任	工作需要
王书宝	总法律顾问	聘任	工作需要

丁拯国	总经理助理	聘任	工作需要
李燕明	总经理助理	聘任	工作需要
张建文	总经理助理	聘任	工作需要
郑声安	总经理助理	聘任	工作需要
曾兴亮	副总经理	解聘	工作需要
曾兴亮	总经理助理	聘任	工作需要
杨忠	副总经理	解聘	工作需要
杨忠	总经理助理	聘任	工作需要
丁永泉	总会计师	解聘	工作需要
丁永泉	总经理助理	聘任	工作需要
彭程	总经理助理	聘任	工作需要
黄河	总经理助理	聘任	工作需要
曹春江	总经理助理	聘任	工作需要
夏进	总经理助理	解聘	工作需要
章运礼	总经理助理	解聘	工作需要
王禹	总经理助理	解聘	工作需要
宋东升	总经理助理	解聘	工作需要
黄保东	副总经理	聘任	工作需要
黄保东	副总经理	离任	个人原因

注：报告期后至年度报告披露前公司董事、监事、高级管理人员变动情况：

2015年1月14日，公司2015年第一次临时股东大会审议通过了《关于选举中国电力建设股份有限公司第二届监事会监事的议案》、《关于选举中国电力建设股份有限公司第二届董事会董事的议案》、《关于选举中国电力建设股份有限公司第二届董事会独立董事的议案》，同意选举王首丽女士为公司监事、选举孙洪水先生为公司董事、选举茆庆国先生、吴太石先生为公司独立董事。2015年1月27日，公司第二届监事会第十六次会议审议通过了《关于选举中国电力建设股份有限公司第二届监事会主席的议案》，选举王首丽女士为公司监事会主席。

2015年3月19日，公司原董事会秘书王志平先生因年龄原因辞去董事会秘书职务。同日经公司第二届董事会第三十七次会议审议通过，聘任丁永泉先生担任公司董事会秘书。

## 五、公司核心技术团队或关键技术人员情况

报告期内核心技术团队或关键技术人员（非董事、监事、高级管理人员）等对公司核心竞争力有重大影响的人员的没有发生变动情况。

## 六、母公司和主要子公司的员工情况

### (一) 员工情况

母公司在职员工的数量	407
主要子公司在职员工的数量	120,044
在职员工的数量合计	120,451
母公司及主要子公司需承担费用的离退休职工人数	108,154
专业构成	
专业构成类别	专业构成人数
生产人员	35,017
销售人员	2,614
技术人员	33,623
财务人员	5,624
行政人员	14,926
合计	91,804
教育程度	
教育程度类别	数量(人)
研究生及以上	1,842
大学本科	36,422
大学专科	29,826
大学专科以下	52,361
合计	120,451

### (二) 薪酬政策

1、经营层薪酬执行年薪制，本着“业绩上、薪酬上，业绩下、薪酬下”的原则，根据公司年度经营业绩和个人业绩考核评价结果计发年薪。

2、总部员工薪酬政策：总部员工薪酬实行岗位绩效工资制，采取“一岗多档，岗变薪变，档变薪变”的宽幅设计，总体薪酬增长幅度根据公司经营业绩情况确定，个人绩效工资依据绩效考核结果确定。

3、子企业薪酬政策：子企业根据企业负责人、经营管理人员、专业技术人员、专业技能人员等岗位类别不同，分别采取年薪制、岗位绩效工资制、岗位工资与计时计件相结合的薪酬体系，按照工资总额增长低于经济效益增长的原则，在有效控制人工成本增长的基础上，工资增长优先向一线职工、核心岗位倾斜。

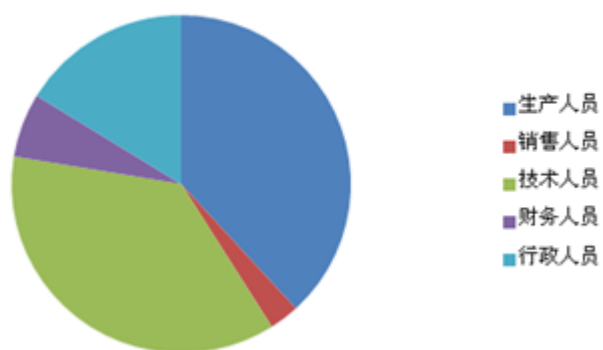
### (三) 培训计划

公司结合战略转型升级的目标，积极加大教育培训管理和改革力度，结合人才战略规划要求，改进培训实施方式，积极完善培训体系，采用分级实施、内外结合的培训方式，突出主营业务、转型升级新业务，切实加大各类核心人才和关键人才的培训力度。以企业领导人员、国际业务人员、基础设施业务人员、项目经理、中青年管理人才为重点，覆盖全体员工，实施多层次、全方位的培训，为企业的改革提供了有力的人才保障。



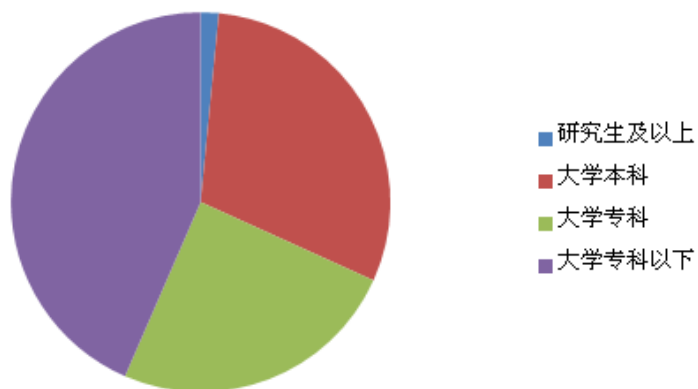
(四) 专业构成统计图

专业构成人数



(五) 教育程度统计图

教育程度数量 (人)



## 第八节 公司治理

### 一、公司治理及内幕知情人登记管理等相关情况说明

报告期内，公司严格按照《中华人民共和国公司法》、《中华人民共和国证券法》、中国证监会颁布的最新法律法规以及上海证券交易所的有关要求规范运作，建立起规范的公司治理制度体系，不断加强信息披露和投资者关系工作，提升公司治理水平。报告期内，公司治理情况与《公司法》和中国证监会相关规定不存在重大差异。

公司已制定《内幕信息知情人登记管理制度》，并严格按照制度规定进行内幕信息知情人登记。

### 二、股东大会情况简介

会议届次	召开日期	会议议案名称	决议情况	决议刊登的指定网站的查询索引	决议刊登的披露日期
中国电力建设股份有限公司 2013 年年度股东大会	2014-06-04	《关于〈中国电力建设股份有限公司 2013 年度董事会工作报告〉的议案》等共计 23 项议案。	通过	www.sse.com.cn	2014-06-05
中国电力建设股份有限公司 2014 年第一次临时股东大会	2014-06-27	《关于豁免公司控股股东履行有关承诺事项的议案》	通过	www.sse.com.cn	2014-06-30

### 三、董事履行职责情况

#### (一) 董事参加董事会和股东大会的情况

董事姓名	是否独立董事	参加董事会情况						参加股东大会情况
		本年应参加董事会次数	亲自出席次数	以通讯方式参加次数	委托出席次数	缺席次数	是否连续两次未亲自参加会议	出席股东大会的次数
范集湘	否	23	14	8	1	0	否	2
晏志勇	否	26	14	10	2	0	否	1
马宗林	否	17	7	6	4	0	是	1
孙洪水	否	3	2	0	1	0	否	0
石成梁	是	26	15	10	1	0	否	2
周保志	是	8	5	3	0	0	否	0
刘新兰	是	17	8	6	2	1	否	2
赵广杰	是	26	16	10	0	0	否	2
韩方明	是	26	12	10	4	0	否	1
王宗敏	否	26	13	10	3	0	否	2

注：未亲自出席董事会会议的董事均书面委托其他董事代为出席并表决。

年内召开董事会会议次数	26
其中：现场会议次数	16
通讯方式召开会议次数	10
现场结合通讯方式召开会议次数	0

#### (二) 独立董事对公司有关事项提出异议的情况

独立董事对公司有关事项提出异议的说明

报告期内，公司独立董事未对公司本年度的董事会议案及其他非董事会议案事项提出异议。

#### 四、董事会下设专门委员会在报告期内履行职责时所提出的重要意见和建议

##### (一) 人事薪酬与考核委员会提出的建议

2014 年，董事会人事薪酬与考核委员会按照《公司章程》和《中国电力建设股份有限公司董事会人事薪酬与考核委员会议事规则》所规定的职责与程序，年度内共召开了 5 次专委会，认真审议公司董事及高级管理人员的任免和薪酬等事项，组织开展公司高级管理人员年度绩效考核工作，在加强公司高级管理人员队伍建设方面发挥了良好的决策咨询作用。在年度工作中，董事会人事薪酬与考核委员会提出了以下建议：

1、提出了加强公司高级管理人员绩效考核管理工作的建议，建议将公司其他高级管理人员纳入到高级管理人员的考核体系之中，与公司经营层实施一体化的考核，更好地鼓励促进高级管理人员的工作。

2、建议建立公司董事会高管薪酬管理年度工作报告制度，促进公司董事会人事薪酬与考核委员会与公司人力资源等部门共同研究完善公司高管薪酬管理工作，加强公司董事会与上级主管部门的沟通。

##### (二) 审计与风险管理委员会提出的建议

2014 年，董事会审计与风险管理委员会按照中国证券监督管理委员会、上海证券交易所《上海证券交易所上市公司董事会审计委员会运作指引》、《中国电力建设股份有限公司章程》、《中国电力建设股份有限公司审计与风险管理委员会议事规则》所规定的职责与程序，年度内召开了 13 次专委会，认真审议了 2013 年年报、2014 年季报、半年报及关联交易等事项，在加强公司内部控制系统建设与风险管理方面发挥了有效的决策咨询作用。在年度工作中，董事会审计与风险管理委员会提出了以下建议：

1、提出了在公司年报中要针对重大财务事项明确提示预期的风险，分析说明投资人所关心的关联交易、对外担保、资金占用、资产负债变动情况和经营活动现金流量变化情况及其变动原因，补充增加审计发现的问题是否整改，以及说明未整改的重大事项的原因并明确提示对报表产生的影响；关注负债增长率大于资产增长率情况，在 2014 年采取措施加以防范。

2、针对公司日常的经营管理工作，独立董事认为应高度重视亏损项目的管理，减少和扭转亏损，严控内部风险，加强合同及投标管理；坚持业务结构的调整，拓展业务空间，培育新的利润增长点，继续推进和抓好 BT 项目、房地产项目和国际项目；切实加强国际项目和国内项目前期工作的管理，扎实推进前期工作。

3、在内控工作的评价方面，要落实好风险管理预警的三道防线机制，研究内部控制、风险管理、内部审计和外审机构如何有效结合，处理好内部控制自评与内部控制审计的关系。明确内控评价与业务流程的关系，要将两者有机融合，业务流程的内部控制评价要细致，并阐述内控缺陷在业务流程的分布状况。加强内控缺陷整改，解决好无章可循，强化制度建设；要解决好有章不循，督促落实制度执行；要解决好违章必究，加强内控缺陷的内部通报力度。

4、内部审计工作要加强与外审工作的互动，开展专题审计时尤其是经济责任审计要加大过程审计力度；坚持问题导向，及时总结审计发现的共性问题。

#### 五、监事会发现公司存在风险的说明

监事会对报告期内的监督事项无异议。

#### 六、公司就其与控股股东在业务、人员、资产、机构、财务等方面存在的不能保证独立性、不能保持自主经营能力的情况说明

不适用

#### 七、报告期内对高级管理人员的考评机制，以及激励机制的建立、实施情况

依据《公司法》、国务院国资委《中央企业负责人经营业绩考核暂行办法》、《董事会试点企业高级管理人员薪酬管理指导意见》、《董事会试点企业高级管理人员经营业绩考核指导意见》、电建集团《企业负责人副职年度业绩考核管理暂行办法》以及《中国电力建设股份有限公司章程》

和《中国电力建设股份有限公司董事会人事薪酬与考核委员会议事规则》等有关规定，坚持依法合规、激励与约束相统一、短期激励与长期激励相结合、坚持考核和薪酬相统一、坚持公平与效率相统一的原则，制定了《股份公司经营层薪酬与绩效考核暂行办法》，对公司经营层副职和其他高级管理人员根据经营效益情况和绩效考核结果确定绩效系数和薪酬方案，经股份公司人事薪酬与考核委员会、董事会审议后已经正式颁布实施，2014 年度公司经营层子副职和高级管理人员的考核工作已按照此办法实施。

## 第九节 内部控制

### 一、内部控制责任声明及内部控制制度建设情况

#### （一）内部控制责任声明

按照企业内部控制规范体系的规定，建立健全和有效实施内部控制，评价其有效性，并如实披露内部控制评价报告是公司董事会的责任。监事会对董事会建立和实施内部控制进行监督。经理层负责组织领导企业内部控制的日常运行。公司董事会、监事会及董事、监事、高级管理人员保证公司内部控制描述不存在任何虚假记载、误导性陈述或重大遗漏，并对公司内部控制描述的真实性、准确性和完整性承担个别及连带法律责任。

公司内部控制的目的是合理保证经营管理合法合规、资产安全、财务报告及相关信息真实完整，提高经营效率和效果，促进实现发展战略。由于内部控制存在的固有局限性，故仅能为实现上述目标提供合理保证。

#### （二）内部控制制度建设情况

公司根据财政部等五部委发布的《企业内部控制基本规范》及其配套指引和上海证券交易所发布的《上市公司内部控制指引》有关规定，按照“横向覆盖到边、纵向延伸到底”的工作要求，在公司总部、各子企业、重要项目现场构建了一套较为完善的内部控制体系，并在报告期内，持续推进内部控制体系的正常运转，不断完善内部控制制度。2014年，为适应两级总部整合后的管理需求，公司在全面、系统梳理各项内部控制制度的基础上，对其进行了新增、修订及换版。目前，公司内部控制制度涉及内部环境、风险评估、控制活动、信息与沟通、内部监督等各要素，覆盖公司生产、经营、管理、控制等各环节，涵盖战略管理、人力资源管理、资金管理、采购业务、资产管理、海外业务、关联交易、投资业务、市场营销、工程项目管理、担保业务、工程分包、财务报告、全面预算、合同管理等方面，为公司实现平稳较快发展奠定了扎实基础。

公司对报告期内的内部控制开展了自我评价。通过评价，认为，公司报告期内内部控制建立健全，并得以有效运行，达到了公司内部控制的的目标，不存在重大缺陷。

公司内部控制评价报告详见公司于2015年4月24日在上海证券交易所刊登的《内部控制自我评价报告》。

是否披露内部控制自我评价报告：是

### 二、内部控制审计报告的相关情况说明

经股东大会批准，公司聘请中天运会计师事务所（特殊普通合伙）对2014年度与财务报告相关的内部控制有效性进行了审计，并出具了标准无保留意见的内部控制审计报告。

公司内部控制审计报告详见公司于2015年4月24日在上海证券交易所刊登的《内部控制审计报告》。

是否披露内部控制审计报告：是

### 三、年度报告重大差错责任追究制度及相关执行情况说明

为提升公司的规范运作水平，增强年报信息披露的真实性、准确性、完整性和及时性，提高年报信息披露的质量，公司制定了《中国电力建设股份有限公司年报信息披露重大差错责任追究制度》，对年报信息披露重大差错责任追究的领导机构、责任范围、追究形式及发生重大差错后的补救措施进行了明确规定。报告期内，公司严格按照法律法规及公司有关制度的规定，真实、准确、完整、及时披露有关信息，未发现年报信息披露重大差错。

## 第十节 财务报告

### 一、审计报告

中天运（2015）审字第 90295 号

中国电力建设股份有限公司全体股东：

我们审计了后附的中国电力建设股份有限公司(以下简称“中国电建”)的财务报表，包括 2014 年 12 月 31 日的合并及母公司资产负债表、2014 年度的合并及母公司利润表、合并及母公司现金流量表、合并及母公司股东权益变动表和财务报表附注。

#### 一、管理层对财务报表的责任

编制和公允列报财务报表是中国电建管理层的责任，这种责任包括：（1）按照企业会计准则的规定编制财务报表，并使其实现公允反映；（2）设计、执行和维护必要的内部控制，以使财务报表不存在由于舞弊或错误导致的重大错报。

#### 二、注册会计师的责任

我们的责任是在执行审计工作的基础上对财务报表发表审计意见。我们按照中国注册会计师审计准则的规定执行了审计工作。中国注册会计师审计准则要求我们遵守中国注册会计师职业道德守则，计划和执行审计工作以对财务报表是否不存在重大错报获取合理保证。

审计工作涉及实施审计程序，以获取有关财务报表金额和披露的审计证据。选择的审计程序取决于注册会计师的判断，包括对由于舞弊或错误导致的财务报表重大错报风险的评估。在进行风险评估时，注册会计师考虑与财务报表编制和公允列报相关的内部控制，以设计恰当的审计程序，但目的并非对内部控制的有效性发表意见。审计工作还包括评价管理层选用会计政策的恰当性和作出会计估计的合理性，以及评价财务报表的总体列报。

我们相信，我们获取的审计证据是充分、适当的，为发表审计意见提供了基础。

#### 三、审计意见

我们认为，中国电建的财务报表在所有重大方面按照企业会计准则的规定编制，公允反映了中国电建 2014 年 12 月 31 日的合并及母公司财务状况以及 2014 年度的合并及母公司经营成果和现金流量。

中天运会计师事务所（特殊普通合伙）

中国注册会计师：王秀萍

中国·北京

二〇一五年四月二十二日

中国注册会计师：邹吉丰

## 二、财务报表

合并资产负债表  
2014 年 12 月 31 日

编制单位：中国电力建设股份有限公司

单位：元 币种：人民币

项目	附注	期末余额	期初余额（经重述）
<b>流动资产：</b>			
货币资金	七、1	37,590,594,166.90	29,834,564,925.39
结算备付金			
拆出资金			
以公允价值计量且其变动计入当期损益的金融资产	七、2	7,680,378.84	10,422,917.76
衍生金融资产			
应收票据	七、3	863,559,554.05	894,398,118.15
应收账款	七、4	24,002,403,498.35	21,232,786,472.43
预付款项	七、5	9,899,920,927.63	8,827,111,964.96
应收保费			
应收分保账款			
应收分保合同准备金			
应收利息			
应收股利	七、6	12,516,300.00	1,021,900.00
其他应收款	七、7	9,941,120,482.14	8,989,343,994.45
买入返售金融资产			
存货	七、8	77,587,260,628.53	61,704,869,338.06
划分为持有待售的资产			
一年内到期的非流动资产	七、9	7,399,760,923.93	7,831,809,596.76
其他流动资产	七、10	774,168,718.62	494,485,576.60
流动资产合计		168,078,985,578.99	139,820,814,804.56
<b>非流动资产：</b>			
发放贷款及垫款			
可供出售金融资产	七、11	643,428,976.32	419,287,420.13
持有至到期投资			
长期应收款	七、12	28,808,264,802.33	12,191,751,271.76
长期股权投资	七、13	2,327,327,549.26	2,095,053,748.99
投资性房地产	七、14	275,953,972.73	270,589,429.21
固定资产	七、15	47,783,088,232.43	42,539,057,410.39
在建工程	七、16	13,572,724,887.70	13,678,568,204.97
工程物资	七、17	34,642,119.53	28,320,707.34
固定资产清理	七、18	33,393,121.78	25,587,157.67
生产性生物资产	七、19	1,801,751.60	2,000,876.85
油气资产			
无形资产	七、20	22,283,911,577.65	18,020,405,354.74
开发支出	七、21	30,248,590.89	28,171,600.77
商誉	七、22	1,098,322,839.26	1,098,322,839.26
长期待摊费用	七、23	183,178,339.50	96,965,388.36
递延所得税资产	七、24	1,309,410,922.45	1,127,487,760.40
其他非流动资产	七、25	292,055,772.01	356,651,210.65

非流动资产合计		118,677,753,455.44	91,978,220,381.49
资产总计		286,756,739,034.43	231,799,035,186.05
<b>流动负债:</b>			
短期借款	七、26	15,617,027,488.00	12,135,974,823.62
向中央银行借款			
吸收存款及同业存放			
拆入资金			
以公允价值计量且其变动计入当期损益的金融负债			
衍生金融负债	七、27	57,320,627.92	77,713,427.33
应付票据	七、28	1,570,140,073.91	1,824,290,333.41
应付账款	七、29	44,448,843,564.24	35,004,766,511.38
预收款项	七、30	38,326,872,891.39	29,047,965,966.79
卖出回购金融资产款			
应付手续费及佣金			
应付职工薪酬	七、31	1,361,466,821.75	1,291,095,696.32
应交税费	七、32	2,856,940,745.70	2,689,003,223.64
应付利息	七、33	626,838,301.76	506,326,815.84
应付股利	七、34	1,575,652,330.68	715,627,600.24
其他应付款	七、35	21,265,839,261.57	17,182,071,244.01
应付分保账款			
保险合同准备金			
代理买卖证券款			
代理承销证券款			
划分为持有待售的负债			
一年内到期的非流动负债	七、36	14,029,908,303.50	8,219,286,720.24
其他流动负债	七、37	7,596,594,479.23	8,743,908,196.63
流动负债合计		149,333,444,889.65	117,438,030,559.45
<b>非流动负债:</b>			
长期借款	七、38	67,763,912,937.84	55,723,764,762.75
应付债券	七、39	13,344,834,714.22	13,032,848,844.72
其中: 优先股			
永续债			
长期应付款	七、40	2,539,878,892.64	1,221,127,959.94
长期应付职工薪酬	七、41	2,044,988,273.91	1,983,276,170.31
专项应付款	七、42	64,916,839.85	32,134,407.03
预计负债			
递延收益	七、43	141,593,386.10	162,523,529.46
递延所得税负债	七、24	85,631,463.95	62,316,080.84
其他非流动负债	七、44	3,363,117,000.00	500,000,000.00
非流动负债合计		89,348,873,508.51	72,717,991,755.05
负债合计		238,682,318,398.16	190,156,022,314.50
<b>所有者权益</b>			
股本	七、45	9,600,000,000.00	9,600,000,000.00
其他权益工具	七、46	3,059,024,875.64	
其中: 优先股			
永续债		3,059,024,875.64	
资本公积	七、47	10,560,984,757.61	10,931,350,474.14



减：库存股			
其他综合收益	七、48	-430,643,982.45	-377,340,202.75
专项储备	七、49	145,890,667.61	149,960,276.21
盈余公积	七、50	495,628,079.99	367,698,402.05
一般风险准备			
未分配利润	七、51	16,650,922,551.00	13,365,317,843.71
归属于母公司所有者权益合计		40,081,806,949.40	34,036,986,793.36
少数股东权益		7,992,613,686.87	7,606,026,078.19
所有者权益合计		48,074,420,636.27	41,643,012,871.55
负债和所有者权益总计		286,756,739,034.43	231,799,035,186.05

法定代表人：晏志勇 主管会计工作负责人：孙瑾 会计机构负责人：唐定乾

## 母公司资产负债表

2014 年 12 月 31 日

编制单位:中国电力建设股份有限公司

单位:元 币种:人民币

项目	附注	期末余额	期初余额(经重述)
<b>流动资产:</b>			
货币资金		3,858,623,906.34	4,550,265,052.17
以公允价值计量且其变动计入当期损益的金融资产			
衍生金融资产			
应收票据			
应收账款	十七、1	706,721,003.16	306,419,745.18
预付款项		103,575,505.38	18,724,801.00
应收利息			
应收股利		2,843,650,944.85	2,129,730,341.07
其他应收款	十七、2	14,066,206,684.65	12,451,536,769.69
存货		25,372,976.58	188,586,376.04
划分为持有待售的资产			
一年内到期的非流动资产		1,979,266,250.15	2,989,657,623.08
其他流动资产			
流动资产合计		23,583,417,271.11	22,634,920,708.23
<b>非流动资产:</b>			
可供出售金融资产		15,400,000.00	15,400,000.00
持有至到期投资			
长期应收款		432,965,323.00	
长期股权投资	十七、3	41,710,662,004.30	40,632,542,004.30
投资性房地产			
固定资产		910,091,481.99	950,264,949.11
在建工程		19,342,479.38	223,000.00
工程物资			
固定资产清理		100,805.19	100,805.19
生产性生物资产			
油气资产			
无形资产		222,163,001.06	232,356,324.78
开发支出			
商誉			
长期待摊费用			42,695.14
递延所得税资产			
其他非流动资产			
非流动资产合计		43,310,725,094.92	41,830,929,778.52
资产总计		66,894,142,366.03	64,465,850,486.75
<b>流动负债:</b>			
短期借款			1,000,000,000.00
以公允价值计量且其变动计入当期损益的金融负债			
衍生金融负债		17,295,031.24	21,721,204.33
应付票据			
应付账款		1,927,221,162.19	1,232,834,832.99

预收款项			
应付职工薪酬		1,352,007.31	6,742,091.83
应交税费		23,131,160.70	8,992,669.31
应付利息		532,508,380.73	461,283,396.36
应付股利		1,381,205,948.79	584,234,424.58
其他应付款		13,536,927,053.01	10,062,795,813.68
划分为持有待售的负债			
一年内到期的非流动负债		2,108,452,610.00	1,430,979,368.69
其他流动负债		5,900,000,000.00	7,600,000,000.00
流动负债合计		25,428,093,353.97	22,409,583,801.77
<b>非流动负债：</b>			
长期借款		590,701,472.50	2,698,367,775.00
应付债券		11,556,658,505.75	11,547,081,366.53
其中：优先股			
永续债			
长期应付款		2,418,677,766.52	2,822,882,564.21
长期应付职工薪酬		607,661.86	730,000.00
专项应付款			
预计负债			
递延收益			
递延所得税负债			
其他非流动负债		2,000,000,000.00	
非流动负债合计		16,566,645,406.63	17,069,061,705.74
负债合计		41,994,738,760.60	39,478,645,507.51
<b>所有者权益：</b>			
股本		9,600,000,000.00	9,600,000,000.00
其他权益工具			
其中：优先股			
永续债			
资本公积		13,475,030,136.81	13,475,030,136.81
减：库存股			
其他综合收益		-17,433,068.62	-21,949,241.71
专项储备		1,280,396.19	94,722.40
盈余公积		482,371,800.63	354,442,122.69
未分配利润		1,358,154,340.42	1,579,587,239.05
所有者权益合计		24,899,403,605.43	24,987,204,979.24
负债和所有者权益总计		66,894,142,366.03	64,465,850,486.75

法定代表人：晏志勇 主管会计工作负责人：孙瑾 会计机构负责人：唐定乾

**合并利润表**  
2014 年 1—12 月

单位:元 币种:人民币

项目	附注	本期发生额	上期发生额 (经重述)
一、营业总收入		167,091,187,009.00	144,838,511,529.00
其中:营业收入	七、52	167,091,187,009.00	144,838,511,529.00
利息收入			
已赚保费			
手续费及佣金收入			
二、营业总成本		160,620,803,073.01	138,771,311,217.33
其中:营业成本	七、52	143,656,579,899.18	123,876,503,121.67
利息支出			
手续费及佣金支出			
退保金			
赔付支出净额			
提取保险合同准备金净额			
保单红利支出			
分保费用			
营业税金及附加	七、53	4,385,630,386.28	3,925,393,408.76
销售费用	七、54	462,721,358.74	327,967,381.24
管理费用	七、55	7,129,041,639.36	6,333,089,512.67
财务费用	七、56	3,684,154,814.70	3,527,769,746.99
资产减值损失	七、57	1,302,674,974.75	780,588,046.00
加:公允价值变动收益(损失以“-”号填列)	七、58	-2,742,538.92	3,825,851.84
投资收益(损失以“-”号填列)	七、59	116,734,585.72	246,678,178.96
其中:对联营企业和合营企业的投资收益		49,703,230.07	38,903,205.97
汇兑收益(损失以“-”号填列)			
三、营业利润(亏损以“-”号填列)		6,584,375,982.79	6,317,704,342.47
加:营业外收入	七、60	269,108,858.11	129,783,032.04
其中:非流动资产处置利得		92,398,973.25	50,193,713.53
减:营业外支出	七、61	105,043,620.72	79,872,644.89
其中:非流动资产处置损失		63,483,968.76	39,540,803.27
四、利润总额(亏损总额以“-”号填列)		6,748,441,220.18	6,367,614,729.62
减:所得税费用	七、62	1,471,453,201.29	1,171,490,468.70
五、净利润(净亏损以“-”号填列)		5,276,988,018.89	5,196,124,260.92
归属于母公司所有者的净利润		4,786,334,385.31	4,553,826,228.27
少数股东损益		490,653,633.58	642,298,032.65
六、其他综合收益的税后净额	七、63	-52,659,253.08	<b>24,823,958.19</b>
归属母公司所有者的其他综合收益的税后净额		-53,303,779.70	31,617,675.37
(一)以后不能重分类进损益的其他综合收益		-47,541,322.49	27,019,962.62
1.重新计量设定受益计划净负债或净资产的变动		-47,541,322.49	27,019,962.62
2.权益法下在被投资单位不能重分类进损益的其他综合收益中享有的份额			
(二)以后将重分类进损益的其他综合收益		-5,762,457.21	4,597,712.75
1.权益法下在被投资单位以后将重分类进损益的其他综合收益中享有的份额			

2. 可供出售金融资产公允价值变动损益			
3. 持有至到期投资重分类为可供出售金融资产损益			
4. 现金流量套期损益的有效部分		20,355,844.80	50,009,074.89
5. 外币财务报表折算差额		-26,118,302.01	-45,411,362.14
6. 其他			
归属于少数股东的其他综合收益的税后净额		644,526.62	<b>-6,793,717.18</b>
七、综合收益总额		5,224,328,765.81	5,220,948,219.11
归属于母公司所有者的综合收益总额		4,733,030,605.61	4,585,443,903.64
归属于少数股东的综合收益总额		491,298,160.20	635,504,315.47
八、每股收益：			
（一）基本每股收益(元/股)		0.4986	0.4744
（二）稀释每股收益(元/股)		0.4986	0.4744

本期发生同一控制下企业合并的，被合并方在合并前实现的净利润为：-329,509.62 元，上期被合并方实现的净利润为：-4,256,047.58 元。

法定代表人：晏志勇      主管会计工作负责人：孙瑾      会计机构负责人：唐定乾

**母公司利润表**  
2014 年 1—12 月

单位:元 币种:人民币

项目	附注	本期发生额	上期发生额
一、营业收入	十七、4	6,407,753,629.90	4,105,186,350.92
减:营业成本	十七、4	5,942,194,511.16	3,960,855,137.09
营业税金及附加		30,624,423.16	2,691,839.19
销售费用			
管理费用		325,365,530.68	226,321,736.25
财务费用		766,430,528.41	620,766,760.64
资产减值损失		549,447.79	-545,177.82
加:公允价值变动收益(损失以“-”号填列)			
投资收益(损失以“-”号填列)	十七、5	1,935,692,976.94	1,966,038,244.21
其中:对联营企业和合营企业的投资收益			
二、营业利润(亏损以“-”号填列)		1,278,282,165.64	1,261,134,299.78
加:营业外收入		1,044,768.58	
其中:非流动资产处置利得		27,768.58	
减:营业外支出		30,154.83	108,628.84
其中:非流动资产处置损失			10,949.84
三、利润总额(亏损总额以“-”号填列)		1,279,296,779.39	1,261,025,670.94
减:所得税费用			
四、净利润(净亏损以“-”号填列)		1,279,296,779.39	1,261,025,670.94
五、其他综合收益的税后净额		4,516,173.09	9,281,202.16
(一)以后不能重分类进损益的其他综合收益		90,000.00	81,962.62
1.重新计量设定受益计划净负债或净资产的变动		90,000.00	81,962.62
2.权益法下在被投资单位不能重分类进损益的其他综合收益中享有的份额			
(二)以后将重分类进损益的其他综合收益		4,426,173.09	9,199,239.54
1.权益法下在被投资单位以后将重分类进损益的其他综合收益中享有的份额			
2.可供出售金融资产公允价值变动损益			
3.持有至到期投资重分类为可供出售金融资产损益			
4.现金流量套期损益的有效部分		4,426,173.09	9,199,239.54
5.外币财务报表折算差额			
6.其他			
六、综合收益总额		1,283,812,952.48	1,270,306,873.10
七、每股收益:			
(一)基本每股收益(元/股)			
(二)稀释每股收益(元/股)			

法定代表人:晏志勇 主管会计工作负责人:孙瑾 会计机构负责人:唐定乾

**合并现金流量表**  
2014 年 1—12 月

单位：元 币种：人民币

项目	附注	本期发生额	上期发生额（经重述）
<b>一、经营活动产生的现金流量：</b>			
销售商品、提供劳务收到的现金		151,711,278,752.18	132,845,503,292.65
客户存款和同业存放款项净增加额			
向中央银行借款净增加额			
向其他金融机构拆入资金净增加额			
收到原保险合同保费取得的现金			
收到再保险业务现金净额			
保户储金及投资款净增加额			
处置以公允价值计量且其变动计入当期损益的金融资产净增加额			
收取利息、手续费及佣金的现金			
拆入资金净增加额			
回购业务资金净增加额			
收到的税费返还		602,880,125.53	473,815,089.92
收到其他与经营活动有关的现金	七、64	8,926,721,476.89	8,094,050,568.69
经营活动现金流入小计		161,240,880,354.60	141,413,368,951.26
购买商品、接受劳务支付的现金		120,292,829,812.05	108,032,819,550.58
客户贷款及垫款净增加额			
存放中央银行和同业款项净增加额			
支付原保险合同赔付款项的现金			
支付利息、手续费及佣金的现金			
支付保单红利的现金			
支付给职工以及为职工支付的现金		14,148,360,907.54	12,054,850,065.62
支付的各项税费		7,369,866,327.49	6,249,909,045.74
支付其他与经营活动有关的现金	七、64	12,677,507,206.44	9,677,858,413.98
经营活动现金流出小计		154,488,564,253.52	136,015,437,075.92
经营活动产生的现金流量净额		6,752,316,101.08	5,397,931,875.34
<b>二、投资活动产生的现金流量：</b>			
收回投资收到的现金		16,646,720.15	10,730,000.00
取得投资收益收到的现金		86,644,554.15	284,373,065.88
处置固定资产、无形资产和其他长期资产收回的现金净额		11,250,611,392.54	4,292,464,578.30
处置子公司及其他营业单位收到的现金净额		10,773,238.15	43,000,000.00
收到其他与投资活动有关的现金	七、64	574,052,602.77	340,876,449.92
投资活动现金流入小计		11,938,728,507.76	4,971,444,094.10
购建固定资产、无形资产和其他长期资产支付的现金		30,834,139,651.28	19,059,389,611.12
投资支付的现金		1,206,623,663.50	462,141,840.00
质押贷款净增加额			
取得子公司及其他营业单位支付的现金净额		170,389,495.00	397,327,146.28
支付其他与投资活动有关的现金	七、64	42,040,451.15	407,496,998.14

投资活动现金流出小计		32,253,193,260.93	20,326,355,595.54
投资活动产生的现金流量净额		-20,314,464,753.17	-15,354,911,501.44
<b>三、筹资活动产生的现金流量：</b>			
吸收投资收到的现金		3,545,327,461.96	1,453,591,344.67
其中：子公司吸收少数股东投资收到的现金		485,284,146.08	1,453,591,344.67
取得借款收到的现金		55,565,458,178.55	41,741,875,263.04
发行债券收到的现金		9,555,925,000.00	13,798,800,000.00
收到其他与筹资活动有关的现金	七、64	12,779,196,982.96	1,352,502,574.71
筹资活动现金流入小计		81,445,907,623.47	58,346,769,182.42
偿还债务支付的现金		45,772,176,571.79	37,551,295,454.66
分配股利、利润或偿付利息支付的现金		8,466,452,880.99	6,566,077,524.27
其中：子公司支付给少数股东的股利、利润		225,630,176.80	183,478,124.28
支付其他与筹资活动有关的现金	七、64	5,978,157,554.77	1,541,017,313.47
筹资活动现金流出小计		60,216,787,007.55	45,658,390,292.40
筹资活动产生的现金流量净额		21,229,120,615.92	12,688,378,890.02
<b>四、汇率变动对现金及现金等价物的影响</b>		-10,233,856.52	-390,454,874.94
<b>五、现金及现金等价物净增加额</b>		7,656,738,107.31	2,340,944,388.98
加：期初现金及现金等价物余额		28,972,855,439.14	26,631,911,050.16
<b>六、期末现金及现金等价物余额</b>		36,629,593,546.45	28,972,855,439.14

法定代表人：晏志勇 主管会计工作负责人：孙瑾 会计机构负责人：唐定乾



## 母公司现金流量表

2014 年 1—12 月

单位:元 币种:人民币

项目	附注	本期发生额	上期发生额
<b>一、经营活动产生的现金流量:</b>			
销售商品、提供劳务收到的现金		5,593,338,400.00	2,758,973,069.10
收到的税费返还			5,481.70
收到其他与经营活动有关的现金		91,360,596,240.94	88,601,146,830.42
经营活动现金流入小计		96,953,934,640.94	91,360,125,381.22
购买商品、接受劳务支付的现金		5,218,328,847.03	2,375,905,228.28
支付给职工以及为职工支付的现金		212,643,289.50	105,947,618.31
支付的各项税费		17,946,795.93	20,920,530.24
支付其他与经营活动有关的现金		92,566,822,342.17	92,238,940,408.24
经营活动现金流出小计		98,015,741,274.63	94,741,713,785.07
经营活动产生的现金流量净额		-1,061,806,633.69	-3,381,588,403.85
<b>二、投资活动产生的现金流量:</b>			
收回投资收到的现金			1,977,173.97
取得投资收益收到的现金		1,221,772,373.16	1,076,018,169.49
处置固定资产、无形资产和其他长期资产收回的现金净额		93,411.06	
处置子公司及其他营业单位收到的现金净额			
收到其他与投资活动有关的现金			
投资活动现金流入小计		1,221,865,784.22	1,077,995,343.46
购建固定资产、无形资产和其他长期资产支付的现金		22,125,071.38	14,118,546.05
投资支付的现金		1,112,320,000.00	2,124,702,839.02
取得子公司及其他营业单位支付的现金净额			
支付其他与投资活动有关的现金			
投资活动现金流出小计		1,134,445,071.38	2,138,821,385.07
投资活动产生的现金流量净额		87,420,712.84	-1,060,826,041.61
<b>三、筹资活动产生的现金流量:</b>			
吸收投资收到的现金			
取得借款收到的现金		1,500,000,000.00	4,470,140,000.00
发行债券收到的现金		8,098,625,000.00	12,106,000,000.00
收到其他与筹资活动有关的现金		6,025,281,237.71	8,552,939.73
筹资活动现金流入小计		15,623,906,237.71	16,584,692,939.73
偿还债务支付的现金		13,690,000,000.00	11,457,950,000.00
分配股利、利润或偿付利息支付的现金		1,584,531,119.38	1,665,448,761.50
支付其他与筹资活动有关的现金		66,768,343.31	64,539,853.21
筹资活动现金流出小计		15,341,299,462.69	13,187,938,614.71
筹资活动产生的现金流量净额		282,606,775.02	3,396,754,325.02
<b>四、汇率变动对现金及现金等价物的影响</b>		-62,000.00	3,034,086.14
<b>五、现金及现金等价物净增加额</b>		-691,841,145.83	-1,042,626,034.30
加: 期初现金及现金等价物余额		4,550,265,052.17	5,592,891,086.47
<b>六、期末现金及现金等价物余额</b>		3,858,423,906.34	4,550,265,052.17

法定代表人: 晏志勇 主管会计工作负责人: 孙瑾 会计机构负责人: 唐定乾

**合并所有者权益变动表**  
2014 年 1—12 月

单位:元 币种:人民币

项目	本期											少数股东权益	所有者权益合计
	归属于母公司所有者权益												
	股本	其他权益工具			资本公积	减:库存股	其他综合收益	专项储备	盈余公积	一般风险准备	未分配利润		
	优先股	永续债	其他										
一、上年期末余额	9,600,000,000.00				10,931,350,474.14		-377,340,202.75	149,960,276.21	367,698,402.05		13,365,317,843.71	7,606,026,078.19	41,643,012,871.55
加: 会计政策变更													
前期差错更正													
同一控制下企业合并													
其他													
二、本年期初余额	9,600,000,000.00				10,931,350,474.14		-377,340,202.75	149,960,276.21	367,698,402.05		13,365,317,843.71	7,606,026,078.19	41,643,012,871.55
三、本期增减变动金额(减少以“—”号填列)			3,059,024,875.64		-370,365,716.53		-53,303,779.70	-4,069,608.60	127,929,677.94		3,285,604,707.29	386,587,608.68	6,431,407,764.72
(一) 综合收益总额							-53,303,779.70				4,786,334,385.31	491,298,160.20	5224328765.81
(二) 所有者投入和减少资本			3,059,024,875.64		-370,365,716.53							207,108,315.55	2,895,767,474.66
1. 股东投入的普通股												198,684,287.92	198,684,287.92
2. 其他权益工具持有者投入资本			3,059,024,875.64										3,059,024,875.64
3. 股份支付计入所有者权益的金额					3,594,037.08							8,424,027.63	12,018,064.71
4. 其他					-373,959,753.61								-373,959,753.61
(三) 利润分配									127,929,677.94		-1,500,729,678.02	-311,818,867.07	-1,684,618,867.15
1. 提取盈余公积									127,929,677.94		-127,929,677.94		
2. 提取一般风险准备													
3. 对所有者(或股东)的分配											-1,372,800,000.08	-311,818,867.07	-1,684,618,867.15
4. 其他													
(四) 所有者权益内部结转													
1. 资本公积转增资本(或股本)													
2. 盈余公积转增资本(或股本)													
3. 盈余公积弥补亏损													
4. 其他													
(五) 专项储备								-4,069,608.60					-4,069,608.60
1. 本期提取								2,902,472,186.33				12,073,620.11	2,914,545,806.44
2. 本期使用								2,906,541,794.93				12,073,620.11	2,918,615,415.04
(六) 其他													
四、本期期末余额	9,600,000,000.00		3,059,024,875.64		10,560,984,757.61		-430,643,982.45	145,890,667.61	495,628,079.99		16,650,922,551.00	7,992,613,686.87	48,074,420,636.27

项目	上期												
	归属于母公司所有者权益										少数股东权益	所有者权益合计	
	股本	其他权益工具			资本公积	减：库存股	其他综合收益	专项储备	盈余公积	一般风险准备			未分配利润
优先股		永续债	其他										
一、上年期末余额	9,600,000,000.00				10,768,863,467.77		-56,371,830.51	182,326,097.09	241,595,834.96		10,167,919,409.90	3,930,753,644.58	34,835,086,623.79
加：会计政策变更					352,586,047.61		-352,586,047.61						
前期差错更正													
同一控制下企业合并其他					174,530,918.08						-1,525,227.34	166,221,153.86	339,226,844.60
二、本年期初余额	9,600,000,000.00				11,295,980,433.46		-408,957,878.12	182,326,097.09	241,595,834.96		10,166,394,182.56	4,096,974,798.44	35,174,313,468.39
三、本期增减变动金额（减少以“－”号填列）					-364,629,959.32		31,617,675.37	-32,365,820.88	126,102,567.09		3,198,923,661.15	3,509,051,279.75	6,468,699,403.16
（一）综合收益总额							31,617,675.37				4,553,826,228.27	635,504,315.47	5,220,948,219.11
（二）所有者投入和减少资本					-364,629,959.32							3,090,737,428.82	2,726,107,469.50
1. 股东投入的普通股												1,275,213,891.97	1,275,213,891.97
2. 其他权益工具持有者投入资本													
3. 股份支付计入所有者权益的金额					10,988,624.08							26,124,614.24	37,113,238.32
4. 其他					-375,618,583.40							1,789,398,922.61	1,413,780,339.21
（三）利润分配									126,102,567.09		-1,354,902,567.12	-217,128,122.70	-1,445,928,122.73
1. 提取盈余公积									126,102,567.09		-126,102,567.09		
2. 提取一般风险准备													
3. 对所有者（或股东）的分配											-1,228,800,000.03	-217,128,122.70	-1,445,928,122.73
4. 其他													
（四）所有者权益内部结转													
1. 资本公积转增资本（或股本）													
2. 盈余公积转增资本（或股本）													
3. 盈余公积弥补亏损													
4. 其他													
（五）专项储备								-32,365,820.88				-62,341.84	-32,428,162.72
1. 本期提取								2,435,479,988.54				18,048,930.28	2,453,528,918.82
2. 本期使用								2,467,845,809.42				18,111,272.12	2,485,957,081.54
（六）其他													
四、本期期末余额	9,600,000,000.00				10,931,350,474.14		-377,340,202.75	149,960,276.21	367,698,402.05		13,365,317,843.71	7,606,026,078.19	41,643,012,871.55

法定代表人：晏志勇 主管会计工作负责人：孙瑾 会计机构负责人：唐定乾

**母公司所有者权益变动表**  
2014 年 1—12 月

单位:元 币种:人民币

项目	本期										
	股本	其他权益工具			资本公积	减:库存股	其他综合收益	专项储备	盈余公积	未分配利润	所有者权益合计
		优先股	永续债	其他							
一、上年期末余额	9,600,000,000.00				13,475,030,136.81		-21,949,241.71	94,722.40	354,442,122.69	1,579,587,239.05	24,987,204,979.24
加: 会计政策变更											
前期差错更正											
其他											
二、本年期初余额	9,600,000,000.00				13,475,030,136.81		-21,949,241.71	94,722.40	354,442,122.69	1,579,587,239.05	24,987,204,979.24
三、本期增减变动金额(减少以“-”号填列)							4,516,173.09	1,185,673.79	127,929,677.94	-221,432,898.63	-87,801,373.81
(一)综合收益总额							4,516,173.09			1,279,296,779.39	1,283,812,952.48
(二)所有者投入和减少资本											
1. 股东投入的普通股											
2. 其他权益工具持有者投入资本											
3. 股份支付计入所有者权益的金额											
4. 其他											
(三)利润分配									127,929,677.94	-1,500,729,678.02	-1,372,800,000.08
1. 提取盈余公积									127,929,677.94	-127,929,677.94	
2. 对所有者(或股东)的分配										-1,372,800,000.08	-1,372,800,000.08
3. 其他											
(四)所有者权益内部结转											
1. 资本公积转增资本(或股本)											
2. 盈余公积转增资本(或股本)											
3. 盈余公积弥补亏损											
4. 其他											
(五)专项储备								1,185,673.79			1,185,673.79
1. 本期提取								1,600,796.21			1,600,796.21
2. 本期使用								415,122.42			415,122.42
(六)其他											
四、本期期末余额	9,600,000,000.00				13,475,030,136.81		-17,433,068.62	1,280,396.19	482,371,800.63	1,358,154,340.42	24,899,403,605.43

项目	上期										
	股本	其他权益工具			资本公积	减：库存股	其他综合收益	专项储备	盈余公积	未分配利润	所有者权益合计
		优先股	永续债	其他							
一、上年期末余额	9,600,000,000.00				13,443,799,692.94		0.00	70,864.86	228,339,555.60	1,673,464,135.23	24,945,674,248.63
加：会计政策变更					31,230,443.87		-31,230,443.87				
前期差错更正											
其他											
二、本年期初余额	9,600,000,000.00				13,475,030,136.81		-31,230,443.87	70,864.86	228,339,555.60	1,673,464,135.23	24,945,674,248.63
三、本期增减变动金额（减少以“-”号填列）							9,281,202.16	23,857.54	126,102,567.09	-93,876,896.18	41,530,730.61
（一）综合收益总额							9,281,202.16			1,261,025,670.94	1,270,306,873.10
（二）所有者投入和减少资本											
1. 股东投入的普通股											
2. 其他权益工具持有者投入资本											
3. 股份支付计入所有者权益的金额											
4. 其他											
（三）利润分配									126,102,567.09	-1,354,902,567.12	-1,228,800,000.03
1. 提取盈余公积									126,102,567.09	-126,102,567.09	
2. 对所有者（或股东）的分配										-1,228,800,000.03	-1,228,800,000.03
3. 其他											
（四）所有者权益内部结转											
1. 资本公积转增资本（或股本）											
2. 盈余公积转增资本（或股本）											
3. 盈余公积弥补亏损											
4. 其他											
（五）专项储备								23,857.54			23,857.54
1. 本期提取								83,902.91			83,902.91
2. 本期使用								60,045.37			60,045.37
（六）其他											
四、本期期末余额	9,600,000,000.00				13,475,030,136.81		-21,949,241.71	94,722.40	354,442,122.69	1,579,587,239.05	24,987,204,979.24

法定代表人：晏志勇 主管会计工作负责人：孙瑾 会计机构负责人：唐定乾

### 三、公司基本情况

#### 1. 公司概况

##### (1) 企业历史沿革、注册地、组织形式和总部地址

中国电力建设股份有限公司（原名：中国水利水电建设股份有限公司，以下简称“本公司”、“公司”）是经国务院批准，由国务院国有资产监督管理委员会（以下简称“国务院国资委”）于 2008 年 2 月 22 日以《关于中国水利水电建设集团公司整体改制并境内上市的批复》（国资改革[2008]183 号），批准中国水利水电建设集团公司（以下简称“中国水电集团”）整体重组改制，联合中国水电工程顾问集团公司（以下简称“中水顾问集团”）共同发起设立的股份有限公司。

北京中锋资产评估有限责任公司以 2008 年 12 月 31 日为评估基准日对中国水电集团投入公司的资产进行了评估，并出具了《中国水利水电建设集团公司拟发起设立股份有限公司项目资产评估报告书》（中锋评报字（2009）第 050 号）。根据该评估报告，中国水电集团作为发起人投入本公司的资产评估价值为 970,522.33 万元。2009 年 9 月 18 日，国务院国资委出具了《关于中国水利水电建设集团公司发起设立中国水利水电建设股份有限公司资产评估项目核准的批复》（国资产权[2009]1056 号），对中国水电集团投入本公司资产的评估结果予以核准。

2009 年 9 月 23 日，中国水电集团与中水顾问集团签署《中国水利水电建设股份有限公司发起人协议》，中国水电集团作为主发起人将其拥有的有关资产作为出资投入本公司，中水顾问集团以货币资金作为出资投入本公司。

2009 年 10 月 26 日，国务院国资委出具了《关于中国水利水电建设股份有限公司国有股权管理有关问题的批复》（国资产权[2009]1196 号），同意中国水电集团与中水顾问集团共同出资 980,325.59 万元，以上出资按 1:0.6732 的比例折为股本，折股后本公司总股本为 660,000 万股。其中：中国水电集团持有 653,400 万股，占本公司总股本的 99%，中水顾问集团持有 6,600 万股，占本公司总股本的 1%。

2009 年 11 月 19 日，国务院国资委出具了《关于设立中国水利水电建设股份有限公司的批复》（国资改革[2009]1267 号），批准中国水电集团与中水顾问集团共同发起设立本公司。

本公司于 2009 年 11 月 30 日在北京市成立，于国家工商行政管理总局办理了设立登记，取得了《企业法人营业执照》，注册号为 100000000042397，注册资本为 660,000 万元。

2011 年 9 月 2 日中国证券监督管理委员会（以下简称“证监会”）《关于核准中国水利水电建设股份有限公司首次公开发行股票批复》（证监许可[2011]1413 号文）核准本公司首次公开发行股票不超过 35 亿股人民币普通股（A 股）股票。2011 年 9 月 30 日，本公司首次公开发行人民币普通股（A 股）股票计 30 亿股，并在上海证券交易所上市，首次公开发行后，公司注册资本变更为 960,000 万元。

根据国务院国资委《关于中国水利水电建设股份有限公司国有股转持有关问题的批复》（国资产权[2010]199 号）以及中华人民共和国财政部、国资委、证监会和全国社保基金理事会联合发布的《境内证券市场转持部分国有股充实全国社会保障基金实施办法》（财企[2009]94 号）的规定，中国水电集团和中水顾问集团作为本公司的国有股东，向全国社保基金理事会履行国有股转持义务，转持股数为本公司 A 股首次公开发行股份数量的 10%，即 30,000 万股，该转持工作已于 2011 年 9 月 30 日完成。转持后，中国水电集团与中水顾问集团分别持本公司股份 623,700 万股、6,300 万股，约占本公司总股本比例分别为：64.97%、0.66%。

2012 年 11 月 16 日，中国水电集团通过上海证券交易所证券交易系统开始增持本公司股份，截止 2012 年 12 月 31 日，中国水电集团持本公司股份 6,340,800,000 股，约占本公司总股本 66.05%。2013 年 2 月 6 日，中国水电集团完成增持公司股票计划，累计增持公司 172,800,192 股，累计增

持比例达到公司总股本的 1.80%，持股数量由首次实施增持前的 6,237,000,000 股增加至 6,409,800,192 股，持股比例由 64.97% 上升至 66.77%。

2013 年 12 月 20 日，中国电建集团与中国水电集团以及中水顾问集团签署了《中国水利水电建设集团公司与中国电力建设集团有限公司国有股权无偿划转协议书》、《中国水电工程顾问集团有限公司与中国电力建设集团有限公司国有股权无偿划转协议书》，拟将水电集团所持公司 6,409,800,192 股股份、中水顾问集团所持公司 63,000,000 股股份无偿划转给中国电建集团直接持有，该等股权划转事项已于 2013 年 12 月 31 日获得国务院国资委批复。2014 年 1 月 23 日，中国证监会核准豁免中国电建集团因无偿划转而取得公司 6,472,800,192 股，占总股本的 67.43% 而应履行的要约收购义务，并对中国电建集团公告公司收购报告书无异议。2014 年 4 月 22 日，上述股权划转事项股权变更手续全部办理完毕。本次划转完成后，公司总股本仍为 96 亿股，其中中国电建集团持有 6,472,800,192 股，占总股本的 67.43%。

经本公司 2013 年第二次临时股东大会审议批准，同意公司名称由“中国水利水电建设股份有限公司”变更为“中国电力建设股份有限公司”。2014 年 1 月 2 日，公司在中华人民共和国国家工商行政管理总局完成了工商变更登记手续，并领取了新的《企业法人营业执照》，公司名称正式变更为“中国电力建设股份有限公司”。2014 年 1 月 16 日，公司证券简称自 2014 年 1 月 16 日起由“中国水电”变更为“中国电建”。

2014 年 12 月公司原董事长、法定代表人范集湘辞职，董事长、法定代表人变更为晏志勇，相关工商变更登记手续于 2014 年 12 月 25 日办理完毕。

公司注册地为：北京市海淀区车公庄西路 22 号，办公地址为：北京市海淀区车公庄西路 22 号海赋国际大厦 A 座，法定代表人为晏志勇。

## (2) 企业所处行业、经营范围、业务性质、主要经营活动和主要业务板块

本公司及其子公司主要从事水利水电建设、其他电力建设与基础市政设施工程建筑及电站、线路与设备安装的总承包。主营业务为：水利、电力、公路、铁路、港口、航道、机场、房屋、市政工程设施、城市轨道交通工程施工、设计、咨询和监理；相关工程技术研究、勘测、设计、服务及设备的制造；电力生产；招标代理；房地产开发经营；实业投资及管理；进出口业务；人员培训等。本公司目前的业务板块主要包括：工程承包、电力投资与运营、设备制造与租赁、房地产开发及其他业务。

## (3) 公司的基本组织架构

本公司按照相关法律规定，建立了公司法人治理结构，设立了股东大会、董事会、监事会和经营管理层，并结合本公司的实际情况，设置了股份公司办公室、董事会办公室、党委工作部、纪委办公室、战略发展部、企业领导人员管理部、人力资源部、财务管理部、资金管理部、审计部、法律与风险管理部、信息化管理部、市场经营部、工程管理部、安全环保部、科技部、水电勘测设计管理部、投资管理部、海外事业部、群众工作部、设备物资部、房地产管理部、能源业务管理部、基础设施事业部、电力工程事业部、电力勘测设计事业部、装备制造事业部等职能部门。

## 2. 合并财务报表范围

本公司合并财务报表范围以控制为基础给予确定。报告期合并范围详见本报告九、其他主体中的权益之 1、在子公司中的权益，报告期合并范围的变化详见本报告八、合并范围的变更。

## 四、财务报表的编制基础

### 1. 编制基础

本公司财务报表以持续经营假设为基础，根据实际发生的交易和事项，按照财政部颁布的《企业会计准则-基本准则》和 41 项具体会计准则，以及企业会计准则应用指南、企业会计准则解释及其他规定（以下简称“企业会计准则”），并基于以下所述重要会计政策、会计估计进行编制。此外，本财务报表还按照中国证券监督管理委员会《公开发行证券的公司信息披露编报规则第 15 号-财务报告的一般规定》(2014 年修订) (以下简称“第 15 号文(2014 年修订)”)的要求列报和披露相关信息。

### 2. 持续经营

本公司对自 2014 年 12 月 31 日起 12 个月的持续经营能力进行了评价，未发现对持续经营能力产生重大怀疑的事项和情况。因此，本财务报表系在持续经营假设的基础上编制。

## 五、重要会计政策及会计估计

### 1. 遵循企业会计准则的声明

本公司编制的财务报表符合企业会计准则的要求，真实、完整地反映了公司 2014 年 12 月 31 日的财务状况以及 2014 年度的经营成果和现金流量等有关信息。

### 2. 会计期间

本公司会计年度自公历 1 月 1 日起至 12 月 31 日止。

### 3. 营业周期

营业周期是指企业从购买用于加工的资产起至实现现金或现金等价物的期间。本公司基建建设业务及房地产开发业务由于项目建设期及基建质保期较长，其营业周期一般超过一年，其他业务的营业周期通常为 12 个月

### 4. 记账本位币

本公司以人民币为记账本位币。境外子公司以业务收支的主要货币为记账本位币，编制财务报表时折算为人民币。本公司编制本财务报表时所采用的货币为人民币。

各单位在选择记账本位币时主要考虑的因素包括：

- (1) 对所从事的活动拥有很强的自主性；
- (2) 境外经营活动中与企业的交易在境外经营活动中占有较大比重；
- (3) 境外经营活动产生的现金流量直接影响企业的现金流量、可以随时汇回；
- (4) 境外经营活动产生的现金流量足以偿还其现有债务和可预期的债务。

### 5. 同一控制下和非同一控制下企业合并的会计处理方法

(1) 同一控制下企业合并的会计处理

#### ①一次交易实现同一控制下企业合并

对于同一控制下的企业合并，合并方按照合并日在被合并方所有者权益在最终控制方合并报表中的账面价值的份额作为长期股权投资的初始投资成本计量。合并方长期股权投资初始投资成本与支付的合并对价账面价值（或发行股份面值总额）之间的差额，调整资本公积；资本公积不足冲减的，调整留存收益。合并方为进行企业合并发生的直接相关费用计入当期损益。

#### ②多次交易分步实现同一控制下企业合并

通过多次交易分步实现同一控制下企业合并的，在个别财务报表中，合并日时点按照新增后的持股比例计算被合并方所有者权益在最终控制方合并报表中的账面价值的份额作为该项投资的初始



投资成本，初始投资成本与其原长期股权投资账面价值加上合并日取得进一步股权新支付对价的账面价值之和的差额，调整资本公积（股本溢价），资本公积不足冲减的，调整留存收益。

在合并财务报表中，应视同参与合并的各方在最终控制方开始控制时作为比较数据追溯调整的最早期间进行合并报表编制。对被合并方的有关资产、负债并入合并财务报表增加的净资产调整所有者权益项下“资本公积”项目。同时对合并方在取得被合并方控制权之前持有的股权投资与合并方和被合并方同处于同一方最终控制之日孰晚日起至合并日之间已经确认损益、其他综合收益部分冲减合并报表期初留存收益或当期损益，但被合并方重新计量设定受益计划净负债或净资产变动而产生的其他综合收益除外。

## (2) 非同一控制下企业合并在购买日的会计处理

### ① 购买日的确定

购买日是购买方获得对被购买方控制权的日期，即企业合并交易进行过程中，发生控制权转移的日期。同时满足以下条件时，一般可认为实现了控制权的转移，形成购买日。有关的条件包括：企业合并合同或协议已获股东大会等内部权力机构通过；按照规定，合并事项需要经过国家有关主管部门审批的，已获得相关部门的批准；参与合并各方已办理了必要的财产权交接手续；购买方已支付了购买价款的大部分（一般应超过 50%），并且有能力、有计划支付剩余款项；购买方实际上已经控制了被购买方的财务和经营政策，享有相应的收益并承担相应的风险。

### ② 一次交易实现非同一控制下企业合并

对于非同一控制下的企业合并，合并成本为购买方在购买日为取得对被购买方的控制权而付出的资产、发生或承担的负债以及发行的权益性证券的公允价值。购买方为进行企业合并发生的各项直接相关费用计入当期损益。在合并合同中对可能影响合并成本的未来事项作出约定的，购买日如果估计未来事项很可能发生并且对合并成本的影响金额能够可靠计量的，也计入合并成本。

非同一控制下企业合并中所取得的被购买方符合确认条件的可辨认资产、负债及或有负债，在购买日以公允价值计量。购买方对合并成本大于合并中取得的被购买方可辨认净资产公允价值份额的差额，确认为商誉。购买方对合并成本小于合并中取得的被购买方可辨认净资产公允价值份额的，经复核后合并成本仍小于合并中取得的被购买方可辨认净资产公允价值份额的差额，计入当期损益。

### ③ 多次交易分步实现非同一控制下企业合并

通过多次交易分步实现非同一控制下企业合并的，在个别财务报表中，以购买日之前所持被购买方的股权投资的账面价值与购买日新增投资成本之和，作为该项投资的初始投资成本；购买日之前持有的股权投资因采用权益法核算而确认的其他综合收益，应当在处置该项投资时采用与被投资单位直接处置相关资产或负债相同的基础进行会计处理。购买日之前持有的股权投资按照《企业会计准则第 22 号—金融工具确认和计量》的有关规定进行会计处理的，原计入其他综合收益的累计公允价值变动应当在改按成本法核算时转入当期损益。

在合并财务报表中，对于购买日之前持有的被购买方的股权，按照该股权在购买日的公允价值进行重新计量，公允价值与其账面价值的差额计入当期投资收益；购买日之前持有的被购买方的股权涉及权益法核算下的其他综合收益等的，与其相关的其他综合收益等应当在购买日采用与被投资单位直接处置相关资产或负债相同的基础进行会计处理。同时，购买日之前所持被购买方的股权于购买日的公允价值与购买日新购入股权所支付对价之和作为合并成本，合并成本与购买日中取得的被购买方可辨认净资产公允价值份额的差额，确认为商誉或合并当期损益。

## 6. 合并财务报表的编制方法

### (1) 合并财务报表范围的确定原则

合并财务报表的合并范围应当以控制为基础予以确定，不仅包括根据表决权（或类似权利）本身或者结合其他安排确定的子公司，也包括基于一项或多项合同安排决定的结构化主体。控制，是

指投资方拥有对被投资方的权力，通过参与被投资方的相关活动而享有可变回报，并且有能力运用对被投资方的权力影响其回报金额。控制的定义包含三项基本要素：一是投资方拥有对被投资方的权力，二是因参与被投资方的相关活动而享有可变回报，三是有能力运用对被投资方的权力影响其回报金额。在判断投资方是否能够控制被投资方时，当且仅当投资方具备上述三要素时，才能表明投资方能够控制被投资方。

如果母公司是投资性主体，且不存在为其投资活动提供相关服务的子公司，则不编制合并财务报表，该母公司以公允价值计量其对所有子公司的投资，且公允价值变动计入当期损益。如果母公司是投资性主体，则母公司应当仅将为其投资活动提供相关服务的子公司（如有）纳入合并范围并编制合并财务报表；其他子公司不应予以合并，母公司对其他子公司的投资应当按照公允价值计量且其变动计入当期损益。当母公司由非投资性主体转变为投资性主体时，除仅将为其投资活动提供相关服务的子公司纳入合并财务报表范围编制合并财务报表外，自转变日起对其他子公司不再予以合并，按照视同在转变日处置子公司但保留剩余股权的原则进行会计处理。当母公司由投资性主体转变为非投资性主体时，应将原未纳入合并财务报表范围的子公司于转变日纳入合并财务报表范围，原未纳入合并财务报表范围的子公司在转变日的公允价值视同为购买的交易对价。

## (2) 合并财务报表编制的方法

母公司应当以自身和其子公司的财务报表为基础，根据其他有关资料，编制合并财务报表。母公司编制合并财务报表，应当将整个企业集团视为一个会计主体，依据相关企业会计准则的确认、计量和列报要求，按照统一的会计政策，反映企业集团整体财务状况、经营成果和现金流量。如果子公司所采用的会计政策、会计期间与母公司不一致的，需要按照母公司的会计政策和会计期间对子公司财务报表进行必要的调整；或者要求子公司按照母公司的会计政策和会计期间另行编报财务报表。

- ①合并母公司与子公司的资产、负债、所有者权益、收入、费用和现金流等项目；
- ②抵销母公司对子公司的长期股权投资与母公司在子公司所有者权益中所享有的份额；
- ③抵销母公司与子公司、子公司相互之间发生的内部交易的影响。内部交易表明相关资产发生减值损失的，应当全额确认该部分损失；
- ④站在企业集团角度对特殊交易事项予以调整。

少数股东权益，在合并资产负债表中所有者权益项目下以“少数股东权益”项目列示。少数股东损益，在合并利润表中净利润项目下以“少数股东损益”项目列示。在合并财务报表中，子公司少数股东分担的当期亏损超过了少数股东在该子公司期初所有者权益中所享有的份额的，其余额仍应当冲减少数股东权益。

母公司在报告期内因同一控制下企业合并增加的子公司以及业务，编制合并资产负债表时，应当调整合并资产负债表的期初数，同时应当对比较报表的相关项目进行调整，视同合并后的报告主体自最终控制方开始控制时点起一直存在；编制利润表时，应当将该子公司以及业务合并当期期初至报告期末的收入、费用、利润纳入合并利润表，同时应当对比较报表的相关项目进行调整，视同合并后的报告主体自最终控制方开始控制时点起一直存在；编制现金流量表时，应当将该子公司以及业务合并当期期初至报告期末的现金流量纳入合并现金流量表，同时应当对比较报表的相关项目进行调整，视同合并后的报告主体自最终控制方开始控制时点起一直存在。

母公司在报告期内因非同一控制下企业合并或其他方式增加的子公司以及业务，编制合并资产负债表时，不应当调整合并资产负债表的期初数；编制利润表时，应当将该子公司以及业务购买日至报告期末的收入、费用、利润纳入合并利润表；编制现金流量表时，应当将该子公司购买日至报告期末的现金流量纳入合并现金流量表。

母公司在报告期内处置子公司以及业务，编制合并资产负债表时，不应当调整合并资产负债表的期初数；编制利润表时，应当将该子公司以及业务期初至处置日的收入、费用、利润纳入合并利润表；编制现金流量表时，应当将该子公司以及业务期初至处置日的现金流量纳入合并现金流量表。

### (3) 因处置部分股权投资或其他原因丧失对原有子公司控制权的会计处理

本公司因处置部分股权投资或其他原因丧失了对原有子公司控制权的，应当区分个别财务报表和合并财务报表进行相关会计处理：

#### ① 个别财务报表的会计处理

对于处置的股权，应当按照《企业会计准则第 2 号—长期股权投资》的规定进行会计处理。处置后的对于剩余股权能够对被投资单位实施共同控制或施加重大影响的，应当改按权益法核算，并对该剩余股权视同自取得时即采用权益法核算进行调整；处置后的剩余股权不能对被投资单位实施共同控制或重大影响的，应当改按《企业会计准则第 22 号—金融工具确认和计量》的有关规定进行会计处理，在其丧失控制之日的公允价值与账面价值间的差额计入当期损益。

#### ② 合并财务报表的会计处理

##### A. 一次交易实现处置子公司股权至丧失控制权的会计处理方法

对于剩余股权，应当按照其在丧失控制权日的公允价值进行重新计量。处置股权取得的对价与剩余股权公允价值之和，减去按原持股比例计算应享有原有子公司自购买日开始持续计算的净资产的份额之间的差额，计入丧失控制权当期的投资收益。与原有子公司股权投资相关的其他综合收益，在丧失控制权时应当采用与被投资单位直接处置相关资产或负债相同的基础进行会计处理。本公司在附注中披露处置后的剩余股权在丧失控制权日的公允价值、按照公允价值重新计量产生的相关利得或损失的金额。

##### B. 分步处置子公司股权至丧失控制权的会计处理方法

属于“一揽子交易”的分步处置股权至丧失控制权的各项交易的会计处理方法

对于属于“一揽子交易”的分步处置股权至丧失控制权的情形，应当将各项交易作为一项处置子公司并丧失控制权的交易进行会计处理。对于失去控制权之前的每一次交易，将处置价款与处置投资对应的享有该子公司净资产份额的差额，在合并报表中确认为其他综合收益；在丧失控制权时一并转入丧失控制权当期的损益。对于剩余股权，按照其在丧失控制权日的公允价值进行重新计量，处置股权取得的对价与剩余股权公允价值之和，减去按原持股比例计算应享有原有子公司自购买日开始持续计算的净资产的份额之间的差额，计入丧失控制权当期的投资收益。与原有子公司股权投资相关的其他综合收益，在丧失控制权时应当采用与被投资单位直接处置相关资产或负债相同的基础进行会计处理。

不属于“一揽子交易”的分步处置股权至丧失控制权的各项交易的会计处理方法

对于失去控制权之前的每一次交易，将处置价款与处置投资对应的享有该子公司净资产份额的差额计入资本公积（资本溢价），资本溢价不足冲减的，调整留存收益。对于剩余股权，按照其在丧失控制权日的公允价值进行重新计量。处置股权取得的对价与剩余股权公允价值之和，减去按原持股比例计算应享有原有子公司自购买日开始持续计算的净资产的份额之间的差额，计入丧失控制权当期的投资收益。与原有子公司股权投资相关的其他综合收益，在丧失控制权应当采用与被投资单位直接处置相关资产或负债相同的基础进行会计处理。

## 7. 合营安排分类及共同经营会计处理方法

合营安排，是指一项由两个或两个以上的参与方共同控制的安排。合营安排具有下列特征：各参与方均受到该安排的约束；两个或两个以上的参与方对该安排实施共同控制。任何一个参与方都不能够单独控制该安排，对该安排具有共同控制的任何一个参与方均能够阻止其他参与方或参与方组合单独控制该安排。

合营安排分为共同经营和合营企业。共同经营，是指合营方享有该安排相关资产且承担该安排相关负债的合营安排。合营企业，是指合营方仅对该安排的净资产享有权利的合营安排。

合营安排不要求所有参与方都对该安排实施共同控制。合营安排参与方既包括对合营安排享有共同控制的参与方(即合营方)，也包括对合营安排不享有共同控制的参与方。

未通过单独主体达成的合营安排，划分为共同经营。

通过单独主体达成的合营安排，通常划分为合营企业。但有确凿证据表明满足下列任一条件并且符合相关法律法规规定的合营安排应当划分为共同经营：合营安排的法律形式表明，合营方对该安排中的相关资产和负债分别享有权利和承担义务；合营安排的合同条款约定，合营方对该安排中的相关资产和负债分别享有权利和承担义务；其他相关事实和情况表明，合营方对该安排中的相关资产和负债分别享有权利和承担义务，如合营方享有与合营安排相关的几乎所有产出，并且该安排中负债的清偿持续依赖于合营方的支持。

本公司为合营企业合营方的，按照《企业会计准则第2号—长期股权投资》的规定对合营企业的投资进行会计处理。本公司为合营企业不享有共同控制的参与方的，根据其对合营企业的影响程度进行会计处理：对该合营企业具有重大影响的，应当按照《企业会计准则第2号—长期股权投资》的规定进行会计处理；对该合营企业不具有重大影响的，应当按照《企业会计准则第22号—金融工具确认和计量》的规定进行会计处理。

本公司为共同经营合营方的，应当确认其与共同经营中利益份额相关的下列项目，并按照相关企业会计准则的规定进行会计处理：确认单独所持有的资产，以及按其份额确认共同持有的资产；确认单独所承担的负债，以及按其份额确认共同承担的负债；确认出售其享有的共同经营产出份额所产生的收入；按其份额确认共同经营因出售产出所产生的收入；确认单独所发生的费用，以及按其份额确认共同经营发生的费用。合营方向共同经营投出或出售资产等(该资产构成业务的除外)，在该资产等由共同经营出售给第三方之前，应当仅确认因该交易产生的损益中归属于共同经营其他参与方的部分。投出或出售的资产发生符合《企业会计准则第8号—资产减值》等规定的资产减值损失的，合营方应当全额确认该损失。合营方自共同经营购买资产等(该资产构成业务的除外)，在将该资产等出售给第三方之前，应当仅确认因该交易产生的损益中归属于共同经营其他参与方的部分。购入的资产发生符合《企业会计准则第8号—资产减值》等规定的资产减值损失的，合营方应当按其承担的份额确认该部分损失。本公司为共同经营不享有共同控制的参与方的，如果享有该共同经营相关资产且承担该共同经营相关负债的，参照共同经营合营方的会计处理；否则，按照相关企业会计准则的规定进行会计处理。

## 8. 现金及现金等价物的确定标准

本公司在编制现金流量表时所确定的现金，是指公司库存现金以及可以随时用于支付的存款。本公司在编制现金流量表时所确定的现金等价物，是指公司持有的期限短(一般指从购买日起，三个月内到期)、流动性强、易于转换为已知金额现金、价值变动风险很小的投资。

## 9. 外币业务和外币报表折算

### (1) 外币业务折算

本公司发生的外币交易在初始确认时，按交易日的即期汇率或即期汇率的近似汇率折算为记账本位币金额。

在资产负债表日，外币货币性项目采用资产负债表日的即期汇率折算为人民币。因该日的即期汇率与初始确认时或者前一资产负债表日即期汇率不同而产生的汇兑差额，除：第一，符合资本化条件的外币专门借款的汇兑差额在资本化期间予以资本化计入相关资产的成本；第二，可供出售货币性项目除摊余成本之外的其他账面余额变动产生的汇兑差额确认为其他综合收益外，均计入当期损益。汇率变动对现金的影响额在现金流量表中单独列示。

编制合并财务报表涉及境外经营的，如有实质上构成对境外经营净投资的外币货币性项目，因汇率变动而产生的汇兑差额，确认为其他综合收益；处置境外经营时，计入处置当期损益。以历史成本计量的外币非货币性项目仍以交易发生日的即期汇率折算的记账本位币金额计量。以公允价值计量的外币非货币性项目，采用公允价值确定日的即期汇率折算，折算后的记账本位币金额与原记账本位币金额的差额，作为公允价值变动(含汇率变动)处理，计入当期损益或确认为其他综合收益。

## (2) 外币财务报表折算

境外经营的资产负债表中的资产和负债项目，采用资产负债表日的即期汇率折算，股东权益中除未分配利润项目外，其他项目采用发生时的即期汇率折算。境外经营的利润表中的收入与费用项目，采用交易发生日的即期汇率或即期汇率的近似汇率折算；年初未分配利润为上一年折算后的年末未分配利润；年末未分配利润按折算后的利润分配各项目计算列示。上述折算产生的外币报表折算差额，确认为其他综合收益。

境外经营的现金流量项目，采用现金流量发生日的即期汇率或即期汇率的近似汇率折算。汇率变动对现金的影响额，在现金流量表中单独列示。

年初数和上年实际数按照上年财务报表折算后的数额列示。

在处置本集团在境外经营的全部股东权益或因处置部分股权投资或其他原因丧失了对境外经营控制权时，将资产负债表中其他综合收益项目下列示的、与该境外经营相关的归属于母公司股东权益的外币报表折算差额，全部转入处置当期损益。

在处置部分股权投资或其他原因导致境外经营权益比例的降低但不丧失对境外经营控制权时，与该境外经营处置部分相关的外币报表折算差额将归属于少数股东权益，不转入当期损益。在处置境外经营为联营企业或合营企业的部分股权时，与该境外经营相关的外币报表折算差额，按处置该境外经营的比例转入处置当期损益。

## 10. 金融工具

### (1) 金融资产和金融负债的分类

本公司结合自身业务特点和风险管理要求，将取得的金融资产或承担的金融负债在初始确认时分为以下几类：

- ①以公允价值计量且其变动计入当期损益的金融资产或金融负债；
- ②持有至到期投资；
- ③贷款和应收款项；
- ④可供出售金融资产；
- ⑤其他金融负债。

### (2) 金融资产和金融负债的确认依据和计量方法

本公司成为金融工具合同的一方时，即确认一项金融资产或金融负债。对金融资产或金融负债初始确认按照公允价值计量。

本公司初始确认金融资产或金融负债，按照公允价值计量。对于以公允价值计量且其变动计入当期损益的金融资产或金融负债，相关交易费用直接计入当期损益；对于其他类别的金融资产或金融负债，相关交易费用计入初始确认金额。

金融资产和金融负债的后续计量方法主要包括：

- ①以公允价值计量且其变动计入当期损益的金融资产和金融负债，按照公允价值进行后续计量，所有已实现和未实现的损益均计入当期损益。
- ②持有至到期投资和应收款项，采用实际利率法，按摊余成本计量。其终止确认、发生减值或摊销产生的利得或损失，均计入当期损益。

③可供出售金融资产按照公允价值进行后续计量，公允价值变动形成的利得或损失，除减值损失和外币货币性金融资产形成的汇兑损益外，直接计入所有者权益，在该金融资产终止确认时转出，计入当期损益。

④在活跃市场中没有报价且其公允价值不能可靠计量的权益工具投资，以及与该权益工具挂钩并须通过交付该权益工具结算的衍生金融资产，按照成本计量。

⑤其他金融负债按摊余成本进行后续计量。但是下列情况除外：

A. 与在活跃市场中没有报价，公允价值不能可靠计量的权益工具挂钩并须通过交付该权益工具结算的衍生金融负债，按照成本计量。

B. 不属于指定为以公允价值计量且其变动计入当期损益的金融负债的财务担保合同，或没有指定为以公允价值计量且其变动计入当期损益并将以低于市场利率贷款的贷款承诺，在初始确认后按照下列两项金额之中的较高者进行后续计量：《企业会计准则第 13 号-或有事项》确定的金额；初始确认金额扣除按照《企业会计准则第 14 号-收入》的原则确定的累计摊销额后的余额。

### (3) 金融负债终止确认条件

本公司金融负债终止确认条件：金融负债的现时义务全部或部分已经解除的，则应终止确认该金融负债或其一部分。

### (4) 金融资产和金融负债的公允价值确定方法

存在活跃市场的金融资产或金融负债，以活跃市场中的报价确定公允价值；不存在活跃市场的，采用估值技术确定其公允价值。

估值技术包括参考熟悉情况并自愿交易的各方最近进行的市场交易中使用的价格、参照实质上相同的其他金融资产的当前公允价值、现金流量折现法等。采用估值技术时，优先最大程度使用市场参数，减少使用与本公司特定相关的参数。

### (5) 金融资产转移的确认和计量

本公司对于已将金融资产所有权上几乎所有的风险和报酬转移给了转入方的，终止确认该金融资产；保留了金融资产所有权上几乎所有的风险和报酬的，继续确认所转移的金融资产，并将收到的对价确认为一项金融负债。本公司既没有转移也没有保留与金融资产所有权有关的所有风险和报酬的，分别下列情况处理：

①放弃了对该金融资产控制的，终止确认该金融资产；

②未放弃对该金融资产控制的，按照继续涉入所转移金融资产的程度确认有关金融资产，并相应确认有关负债。

金融资产整体转移满足终止确认条件的，将下列两项金额的差额计入当期损益：

A. 所转移金融资产的账面价值；

B. 因转移而收到的对价，与原直接计入所有者权益的公允价值变动累计额之和。

金融资产部分转移满足终止确认条件的，将所转移金融资产整体的账面价值，在终止确认部分和未终止确认部分之间，按照各自的相对公允价值进行分摊，并将下列两项金额的差额计入当期损益：

A. 终止确认部分的账面价值；

B. 终止确认部分的对价，与原直接计入所有者权益的公允价值变动累计额中对应终止确认部分的金额之和。

### (6) 金融资产减值测试方法和减值准备计提方法

#### ① 金融资产计提减值的范围及减值的客观证据

本公司在资产负债表日对以公允价值计量且其变动计入当期损益的金融资产以外的金融资产的账面价值进行检查，有客观证据表明该金融资产发生减值的，计提减值准备。表明金融资产发生减

值的客观证据,是指金融资产初始确认后实际发生的、对该金融资产的预计未来现金流量有影响,且企业能够对该影响进行可靠计量的事项。

## ②金融资产减值测试方法及减值准备计提方法

### A. 以摊余成本计量的金融资产

如果有客观证据表明该金融资产发生减值,则将该金融资产的账面价值减记至预计未来现金流量(不包括尚未发生的未来信用损失)现值,减记金额计入当期损益。预计未来现金流量现值,按照该金融资产原实际利率折现确定,并考虑相关担保物的价值。对单项金额的金融资产单独进行减值测试,如有客观证据表明其已发生减值,确认减值损失,计入当期损益。对单项金额的金融资产,包括在具有类似信用风险特征的金融资产组合中进行减值测试或单独进行减值测试。单独测试未发生减值的金融资产(包括单项金额重大和不重大的金融资产),包括在具有类似信用风险特征的金融资产组合中再进行减值测试。已单项确认减值损失的金融资产,不包括在具有类似信用风险特征的金融资产组合中进行减值测试,对以摊余成本计量的金融资产确认减值损失后,如有客观证据表明该金融资产价值已恢复,且客观上与确认该损失后发生的事项有关,原确认的减值损失予以转回,计入当期损益。但是,该转回后的账面价值不超过假定不计提减值准备情况下该金融资产在转回日的摊余成本。应收款项减值测试及计提方法见“附注五、11. 应收款项”。

### B. 以成本计量的金融资产

如果有客观证据表明该金融资产发生减值,将该金融资产的账面价值,与按照类似金融资产当时市场收益率对未来现金流量折现确定的现值之间的差额,确认为减值损失,计入当期损益。发生的减值损失一经确认,不再转回。

### C. 可供出售金融资产

如果有客观证据表明该金融资产发生减值,原直接计入资本公积的因公允价值下降形成的累计损失,予以转出,计入当期损益。该转出的累计损失,为可供出售金融资产的初始取得成本扣除已收回本金和已摊销金额、当前公允价值和原已计入损益的减值损失后的余额。对于已确认减值损失的可供出售债务工具,在随后的会计期间公允价值已上升且客观上与确认原减值损失确认后发生的事项有关的,原确认的减值损失予以转回,计入当期损益。可供出售权益工具投资发生的减值损失,不通过损益转回。

## 11. 应收款项

### (1). 单项金额重大并单独计提坏账准备的应收款项

单项金额重大的判断依据或金额标准	在资产负债表日,本公司将余额 5000 万以上的应收款项划分为单项金额重大的应收款项
单项金额重大并单独计提坏账准备的计提方法	当存在客观证据表明本公司将无法按应收款项的原有条款收回所有款项时,根据其预计未来现金流量现值低于其账面价值的差额,单独进行减值测试,计提坏账准备。

### (2). 按信用风险特征组合计提坏账准备的应收款项:

按信用风险特征组合计提坏账准备的计提方法:	
组合名称	计提方法
账龄组合	账龄分析法
关联方质保金等组合	其他方法

组合中,采用账龄分析法计提坏账准备的

适用 不适用

账龄	应收账款计提比例 (%)	其他应收款计提比例 (%)
1 年以内 (含 1 年)	5	5
其中: 1 年以内分项, 可添加行		

1—2 年	5	5
2—3 年	10	10
3 年以上		
3—4 年	20	20
4—5 年	20	20
5 年以上	100	100

组合中，采用余额百分比法计提坏账准备的

适用 不适用

组合中，采用其他方法计提坏账准备的

适用 不适用

组合名称	应收账款计提比例 (%)	其他应收款计提比例 (%)
关联方质保金等组合	不计提坏账准备	不计提坏账准备

(3). 单项金额不重大但单独计提坏账准备的应收款项：

单项计提坏账准备的理由	根据管理层估计存在较大收回风险
坏账准备的计提方法	根据应收款项的预计未来现金流量现值低于其账面价值的差额进行计提

## 12. 存货

(1) 存货分类

本公司存货主要包括原材料、包装物、低值易耗品、在产品及自制半成品、已完施工未结算、库存商品、房地产开发成本、其他存货等。

(2) 存货取得和发出的计价方法

存货在取得时按实际成本计价，存货成本包括采购成本、加工成本和其他成本。领用和发出时，工程项目按材料计划价计价，其他单位按加权平均法计价。应计入存货成本的借款费用，按照借款费用的有关规定处理。

(3) 低值易耗品和包装物的摊销方法

低值易耗品于领用时按一次摊销法摊销；包装物于领用时按一次摊销法摊销；钢模板等周转材料按周转次数分次摊销。

(4) 根据《企业会计准则第 15 号—建造合同》的有关规定，工程施工成本以实际成本核算，包括直接材料费、直接人工费、施工机械费、其他直接费及应分配的施工间接成本等。已完工未结算核算的内容系累计已发生的施工成本和已确认的毛利大于累计已办理结算的合同价款的差额在存货中反映，累计已发生的施工成本和已确认的毛利小于累计已办理结算的合同价款的差额在预收账款中反映，不在本项目反映。

(5) 存货的盘存制度为永续盘存制。

(6) 存货跌价准备的确认标准及计提方法

本公司存货按照成本与可变现净值孰低计量。可变现净值，是指在日常活动中，存货的估计售价减去至完工时估计将要发生的成本、估计的销售费用以及相关税费后的金额。其中：商品存货的可变现净值为估计售价减去估计的销售费用以及相关税费后的金额；材料存货的可变现净值为产成品估计售价减去至完工时估计将要发生的成本、估计的销售费用以及相关税费后的金额；本公司确定存货的可变现净值，以取得的确凿证据为基础，并且考虑持有存货的目的、资产负债表日后事项的影响等因素。为生产而持有的材料等，用其生产的产成品的可变现净值高于成本的，



该材料仍然按照成本计量；材料价格的下降表明产成品的可变现净值低于成本的，该材料按照可变现净值计量。

本公司期末对在施的工程项目进行减值测试，如果建造合同的预计总成本超过合同总收入时，则形成合同预计损失，对其差额按照完工百分比提取损失准备，并确认为当期费用，在施工期内随着施工进度将已提取的损失准备冲减合同费用。

存货成本高于其可变现净值的，计提存货跌价准备，计入当期损益。公司按照单个存货项目计提存货跌价准备。

本公司于资产负债表日确定存货的可变现净值。以前减记存货价值的影响因素已经消失的，减记的金额予以恢复，并在原已计提的存货跌价准备金额内转回，转回的金额计入当期损益。

#### (7) 房地产企业存货

##### ① 房地产企业存货分类

房地产开发企业的存货主要包括库存材料、房地产开发成本、开发产品、分期收款开发产品、低值易耗品等。其中房地产开发成本按其实际支出主要包括：土地征用及拆迁补偿费、前期工程费、基础设施费、建筑安装工程费、配套设施费、开发间接费；其中前五项按所开发相关产品直接归集，开发间接费按照各类开发产品价值的投入为分配标准，将其分配记入各项开发产品成本。

##### ② 房地产开发成本计价方法

房地产开发企业未完工的开发产品，在开发过程中发生的各项费用支出通过房地产开发成本核算，在其发生时采用实际成本核算；产品竣工验收入库后，将其开发成本结转至开发产品。销售时按个别计价法结转其成本。

##### ③ 开发用土地的核算方法

房地产企业取得的土地使用权用于建造对外出售的房屋建筑物，其相关的土地使用权计入房地产开发成本。取得土地使用权过程中发生的各项支出计入“房地产开发成本—土地开发成本”。项目整体开发时，将其全部转入“房地产开发成本—房屋开发成本”；项目分期开发时，将分期开发用地部分转入“房地产开发成本—房屋开发成本”，期末未开发土地仍保留在“房地产开发成本—土地开发成本”。

##### ④ 公共配套设施费用的核算方法

不能有偿转让的公共配套设施：其成本由该公共配套设施服务的商品房承担，按面积比例分配计入该商品房成本；公共配套设施的建设如滞后于该商品房建设，在该商品房完工时，对公共配套设施的建设成本进行预提。

能有偿转让的公共配套设施：以各配套设施项目作为独立成本核算对象，归集所发生的成本。

##### ⑤ 房地产企业存货跌价准备的确认标准及计提方法

本公司房地产企业存货按照成本与可变现净值孰低计量。存货成本高于其可变现净值的，计提存货跌价准备，计入当期损益。公司按照单个存货项目计提存货跌价准备。本公司于资产负债表日确定存货的可变现净值。以前减记存货价值的影响因素已经消失的，减记的金额予以恢复，并在原已计提的存货跌价准备金额内转回，转回的金额计入当期损益。

### 13. 划分为持有待售资产

#### (1) 持有待售资产的确认标准

划分为持有待售资产应同时满足下列条件：该资产根据出售条款可立即出售；公司已经就处置该资产权利机构已经作出决议；公司已经与受让方签订了不可撤销的转让协议；该项资产转让将在一年内完成。

## (2) 持有待售资产的会计处理

对于持有待售的固定资产,应当调整该项固定资产的预计净残值,使该固定资产的预计净残值反映其公允价值减去处置费用后的金额,但不得超过符合持有待售条件时该项固定资产的原账面价值,原账面价值高于调整后预计净残值的差额,应作为资产减值损失计入当期损益。持有待售的固定资产不计提折旧,按照账面价值与公允价值减去处置费用后的净额孰低进行计量。

对于持有待售其他非流动资产,比照上述原则处理,持有待售的非流动资产包括单项资产和处置组,处置组是指作为整体出售或其他方式一并处置的一组资产。

## 14. 长期股权投资

### (1) 投资成本的确定

①对于企业合并取得的长期股权投资,如为同一控制下的企业合并,合并方以支付现金、转让非现金资产或承担债务方式作为合并对价的,应当在合并日按照被合并方所有者权益在最终控制方合并财务报表中的账面价值的份额作为长期股权投资的初始投资成本;非同一控制下的企业合并,应当按购买日确定的合并成本确认为初始成本;对于多次交易实现非同一控制下的企业合并,长期股权投资成本为购买日之前所持被购买方的股权投资的账面价值与购买日新增投资成本之和。

②以支付现金取得的长期股权投资,初始投资成本为实际支付的购买价款。投资成本包括与取得长期股权投资直接相关的费用、税金及其他必要支出;

③以发行权益性证券取得的长期股权投资,初始投资成本为发行权益性证券的公允价值;

④以债务重组、非货币性资产交换等方式取得的长期股权投资,其初始投资成本应按照《企业会计准则第12号—债务重组》和《企业会计准则第7号—非货币性资产交换》的原则确定。

### (2) 后续计量及损益确认方法

根据是否对被投资单位具有控制、共同控制或重大影响分别对长期股权投资采用成本法或权益法核算。

①采用成本法核算的长期股权投资,在被投资单位宣告分配的现金股利或利润,确认为当期投资收益。

②采用权益法核算时,当期投资损益为应享有或应分担的被投资单位当年实现的净损益的份额。在确认应享有被投资单位净损益的份额时,以取得投资时被投资单位各项可辨认资产等的公允价值为基础,并按照本公司的会计政策及会计期间,对被投资单位的净利润进行调整后确认。对于本公司与联营企业及合营之间发生的未实现内部交易损益,按照持股比例计算属于本公司的部分予以抵销,在此基础上确认投资损益。但本公司与被投资单位发生的未实现内部交易损失,按照《企业会计准则第8号—资产减值》等规定属于所转让资产减值损失的,不予以抵销。对被投资单位的其他综合收益,相应调整长期股权投资的账面价值确认为其他综合收益。投资方对于被投资单位除净损益、其他综合收益和利润分配以外所有者权益的其他变动,应当调整长期股权投资的账面价值并计入资本公积。在确认应分担被投资单位发生的净亏损时,以长期股权投资的账面价值和其他实质上构成对被投资单位净投资的长期权益减记至零为限。此外,如本公司对被投资单位负有承担额外损失的义务,则按预计承担的义务确认预计负债,计入当期投资损失。被投资单位以后期间实现净利润的,本公司在收益分享额弥补未确认的亏损分担额后,恢复确认收益分享额。

③收购少数股权

在编制合并财务报表时，因购买少数股权新增的长期股权投资与按照新增持股比例计算应享有子公司自购买日（或合并日）开始持续计算的净资产份额之间的差额，调整资本公积，资本公积不足冲减的，调整留存收益。

#### ④处置长期股权投资

长期股权投资处置，对于处置的股权，其账面价值与实际取得价款的差额，计入当期损益；原股权投资因采用权益法核算而确认的其他综合收益，应当在终止采用权益法核算时采用与被投资单位直接处置相关资产或负债相同的基础进行会计处理。对于剩余股权，按其账面价值确认为长期股权投资或按公允价值确认为金融资产，并按前述长期股权投资或金融资产的会计政策进行后续计量。涉及对剩余股权由成本法转为权益法核算的，按相关规定进行追溯调整。

#### (3)确定对被投资单位具有重大影响的依据

重大影响，是指投资方对被投资单位的财务和经营政策有参与决策的权力，但并不能够控制或者与其他方一起共同控制这些政策的制定。在确定能否对被投资单位施加重大影响时，应当考虑投资方和其他方持有的被投资单位当期可转换公司债券、当期可执行认股权证等潜在表决权因素。投资方能够对被投资单位施加重大影响的，被投资单位为其联营企业。

#### (4)减值测试方法及减值准备计提方法

见“附注五、21. 资产减值”。

### 15. 投资性房地产

本公司投资性房地产包括已出租的土地使用权和已出租的建筑物。

本公司采用成本模式对投资性房地产进行后续计量。采用成本模式进行后续计量的投资性房地产，其折旧政策和摊销方法与相同或同类固定资产、无形资产的折旧政策或摊销方法一致。其减值准备依据和方法见“附注五、21. 资产减值”。

### 16. 固定资产

#### (1)确认条件

本公司固定资产指为生产商品、提供劳务、出租或经营管理而持有的、使用寿命超过一个会计年度的有形资产。固定资产在同时满足下列条件时才能确认：

- ①与该固定资产有关的经济利益很可能流入企业；
- ②该固定资产的成本能够可靠地计量。

#### (2)折旧方法

类别	折旧方法	折旧年限（年）	残值率（%）	年折旧率（%）
房屋及建筑物	年限平均法	8-35	1%—5%	2.71-12.38
水电站大坝及其他建筑物	年限平均法	55	-	1.82
机器设备	年限平均法	5-12	1%—5%	7.92-19.8
发电设备及输配电设备	年限平均法	20-35	3%—5%	1.90-3.23
交通运输工具	年限平均法	8	1%—5%	11.88-12.38
其他	年限平均法	5-8	1%—5%	11.88-19.8

已计提减值准备的固定资产，按该项固定资产的原价扣除预计净残值、已提折旧及减值准备后的金额和剩余使用寿命，计提折旧。已达到预定可使用状态但尚未办理竣工决算的固定资产，按照估计价值确定其成本，并计提折旧；待办理竣工决算后，再按实际成本调整原来的暂估价值，但不需要调整原已计提的折旧额。

本公司至少于每年年度终了时，对固定资产的使用寿命、预计净残值和折旧方法进行复核，必要时进行调整。

### (3) 融资租入固定资产的认定依据、计价和折旧方法

融资租入固定资产认定依据、计价方法及折旧方法见“附注五、30. 租赁”。

## 17. 在建工程

(1) 在建工程按实际发生的成本计量，实际成本包括建筑成本、安装成本、符合资本化条件的借款费用以及其他为使在建工程达到预定可使用状态所发生的必要支出。

(2) 在建工程结转为固定资产的时点：

在建工程达到预定可使用状态时，按工程实际成本转入固定资产。对已达到预定可使用状态但尚未办理竣工决算手续的固定资产，按估计价值记账，待确定实际价值后，再进行调整。

## 18. 借款费用

(1) 借款费用资本化的确认原则

借款费用包括借款利息、折价或者溢价的摊销、辅助费用以及因外币借款而发生的汇兑差额等。本公司发生的借款费用，可直接归属于符合资本化条件的资产的购建或者生产的，予以资本化，计入相关资产成本；其他借款费用，在发生时根据其发生额确认为费用，计入当期损益。

借款费用同时满足下列条件的，才能开始资本化：

- ① 资产支出已经发生，资产支出包括为购建或者生产符合资本化条件的资产而以支付现金、转移非现金资产或者承担带息债务形式发生的支出；
- ② 借款费用已经发生；
- ③ 为使资产达到预定可使用或者可销售状态所必要的购建或者生产活动已经开始。

(2) 借款费用资本化期间

为购建或者生产符合资本化条件的资产而发生的借款费用，在该资产达到预定可使用或者可销售状态前计入该资产的成本；在该资产达到预定可使用或者可销售状态后发生的借款费用计入当期损益。符合资本化条件的资产在购建或者生产过程中发生非正常中断、且中断时间连续超过 3 个月的，暂停借款费用的资本化。借款费用暂停资本化的期间不包括在内。

(3) 借款费用资本化金额的计算方法

在资本化期间内，每一会计期间的利息（包括折价或溢价的摊销）资本化金额，按照下列规定确定：

- ① 为购建或者生产符合资本化条件的资产而借入专门借款的，以专门借款当期实际发生的利息费用，减去将尚未动用的借款资金存入银行取得的利息收入或进行暂时性投资取得的投资收益后的金额确定。
- ② 为购建或者生产符合资本化条件的资产而占用了一般借款的，本公司根据累计资产支出超过专门借款部分的资产支出加权平均数乘以所占用一般借款的资本化率，计算确定一般借款应予资本化的利息金额。

(3) 利率的确定方法

确认借款利息的利率一般采用合同利率。当借款存在折价或者溢价的，按照实际利率法确定每一会计期间应摊销的折价或者溢价金额，调整每期利息金额，实际利率按照内插法取得。借款实际利率与合同利率差异较小的，采用合同利率计算确定利息费用。

本公司专为开发房地产项目而借入资金所发生的利息等借款费用，在开发产品完工之前，计入开发产品成本，在开发产品完工之后，计入当期损益。

## 19. 生物资产

(1) 生产性生物资产是指为产出农产品、提供劳务或出租等目的而持有的生物资产，主要包括奶牛、经济林等。生产性生物资产按照成本进行初始计量。自行营造或繁殖的生产性生物资产的成本，为该资产在达到预定生产经营目的前发生的可直接归属于该资产的必要支出，包括符合资本化条件的借款费用。

(2) 生产性生物资产在达到预定生产经营目的后采用年限平均法在使用寿命内计提折旧。

(3) 至少于年度终了对生产性生物资产的使用寿命、预计净残值和折旧方法进行复核，如发生改变则作为会计估计变更处理。

(4) 生产性生物资产出售、盘亏、死亡或毁损的处置收入扣除其账面价值和相关税费后的差额计入当期损益。

如果生产性生物资产改变用途，作为消耗性生物资产，其改变用途后的成本按改变用途时的账面价值确定

消耗性生物资产减值的影响因素已经消失的，减记金额予以恢复，并在原已计提的跌价准备金额内转回，转回的金额计入当期损益。

生产性生物资产减值准备一经计提，不得转回。

## 20. 无形资产

(1) 计价方法、使用寿命、减值测试

无形资产指公司拥有或者控制的没有实物形态的可辨认非货币性资产，包括软件、专利权、非专利技术、商标权、著作权、土地使用权、特许权等。

本公司无形资产按照成本进行初始计量。购入的无形资产，按实际支付的价款和相关支出作为实际成本。投资者投入的无形资产，按投资合同或协议约定的价值确定实际成本，但合同或协议约定价值不公允的，按公允价值确定实际成本。自行开发的无形资产，其成本为达到预定用途前所发生的支出总额。

对于使用寿命有限的无形资产，本公司在取得时判定其使用寿命，在使用寿命内系统合理摊销，摊销金额计入当期损益。土地使用权从出让起始日起，按其出让年限平均摊销；专利技术、非专利技术和其他无形资产按预计使用年限、合同规定的受益年限和法律规定的有效年限三者中最短者分期平均摊销。摊销金额按其受益对象计入相关资产成本和当期损益。对使用寿命有限的无形资产的预计使用寿命及摊销方法于每年年度终了进行复核，如发生改变，则作为会计估计变更处理。

使用寿命不确定的无形资产不予摊销。在每个会计期间对使用寿命不确定的无形资产的预计使用寿命进行复核，如有证据表明无形资产的使用寿命是有限的，则估计其使用寿命并在预计使用寿命内摊销。

本公司至少于每年年度终了时，对无形资产的使用寿命及摊销方法进行复核。必要时进行调整。资产负债表日，本公司对无形资产检查是否存在可能发生减值的迹象，当存在减值迹象时应进行减值测试确认其可收回金额，按账面价值与可收回金额孰低计提减值准备，减值损失一经计提，在以后会计期间不再转回。

无形资产可收回金额根据资产公允价值减去处置费用后的净额与资产预计未来现金流量的现值两者孰高确定。

本公司涉及若干服务特许经营安排，据此，本公司按照授权当局所订预设条件，为授权当局开展建筑工程（如收费高速公路、水电站等），以换取有关资产的经营权。特许经营安排下的资产可列作无形资产或应收特许经营权的授权当局的款项。如本公司可以无条件地自合同授予方收取确定金额的货币资金或其他金融资产，或本公司提供经营服务的收费低于某一定限定金额的情况下，由授权当局将差价补偿给本公司的，确认收入的同时确认金融资产。如授权当局赋予本公司在从事经营的一定期间内有权向获取服务的对象收取费用，但收费金额不确定的，确认收入的同时确认无形资产。如适用无形资产模式，则本公司会将该等特许经营安排下相关的非流动资产于资产负债表内列作无形资产类别中的特许经营资产。于特许经营安排的相关基建项目落成后，特许经营资产根据无形资产模式在特许经营期内以直线法或工作量法进行摊销。

## (2) 内部研究开发支出会计政策

本公司内部研究开发项目的支出，区分研究阶段支出与开发阶段支出。研究阶段支出是指公司为获取并理解新的科学或技术知识而进行的独创性的有计划调查而发生的支出。公司内部研究开发项目研究阶段的支出，于发生时计入当期损益。

开发阶段支出是指在进行商业性生产或使用前，将研究成果或其他知识应用于某项计划或设计，以生产出新的或具有实质性改进的材料、装置、产品等发生的支出。开发阶段的支出，只有在同时满足下列条件时，才能予以资本化，即：

- ①完成该无形资产以使其能够使用或出售在技术上具有可行性；
  - ②具有完成该无形资产并使用或出售的意图；
  - ③无形资产产生经济利益的方式，包括能够证明运用该无形资产生产的产品存在市场或无形资产自身存在市场，无形资产将在内部使用的，证明其有用性；
  - ④有足够的技术、财务资源和其他资源支持，以完成该无形资产的开发，并有能力使用或出售该无形资产；
  - ⑤归属于该无形资产开发阶段的支出能够可靠地计量。
- 不满足上述条件的开发支出，于发生时计入当期损益。

## 21. 资产减值

### (1) 适用范围

本附注所述资产减值主要包括长期股权投资、投资性房地产（不含以公允价值模式计量的投资性房地产）、固定资产、在建工程、工程物资、无形资产（包括资本化的开发支出）、资产组和资产组组合、商誉等。

### (2) 可能发生减值资产的认定

在资产负债表日，本公司判断资产是否存在可能发生减值的迹象。因企业合并所形成的商誉和使用寿命不确定的无形资产，无论是否存在减值迹象，每年均进行减值测试。存在下列迹象的，表明资产可能发生了减值：

- ①资产的市价当期大幅度下跌，其跌幅明显高于因时间的推移或者正常使用而预计的下跌；
- ②本公司经营所处的经济、技术或者法律等环境以及资产所处的市场在当期或者将在近期发生重大变化，从而对本公司产生不利影响；
- ③市场利率或者其他市场投资报酬率在当期已经提高，从而影响本公司计算资产预计未来现金流量现值的折现率，导致资产可收回金额大幅度降低；
- ④有证据表明资产已经陈旧过时或者其实体已经损坏；
- ⑤资产已经或者将被闲置、终止使用或者计划提前处置；
- ⑥本公司内部报告的证据表明资产的经济绩效已经低于或者将低于预期，如资产所创造的净现金流量或者实现的营业利润（或者亏损）远远低于（或者高于）预计金额等；

⑦其他表明资产可能已经发生减值的迹象。

### (3) 资产可收回金额的计量

资产存在减值迹象的，估计其可收回金额。可收回金额根据资产的公允价值减去处置费用后的净额与资产预计未来现金流量的现值两者之间较高者确定。

### (4) 资产减值损失的确定

可收回金额的计量结果表明，资产的可收回金额低于其账面价值的，将资产的账面价值减记至可收回金额，减记的金额确认为资产减值损失，计入当期损益，同时计提相应的资产减值准备。资产减值损失确认后，减值资产的折旧或者摊销费用在未来期间作相应调整，以使该资产在剩余使用寿命内，系统地分摊调整后的资产账面价值（扣除预计净残值）。资产减值损失一经确认，在以后会计期间不再转回。

### (5) 资产组的认定及减值处理

有迹象表明一项资产可能发生减值的，本公司以单项资产为基础估计其可收回金额。本公司难以对单项资产的可收回金额进行估计的，以该资产所属的资产组为基础确定资产组的可收回金额。资产组的认定，以资产组产生的主要现金流入是否独立于其他资产或者资产组的现金流入为依据。同时，公司在认定资产组时，还考虑了公司管理层管理生产经营活动的方式和对资产持续使用或处置的决策方式等。

资产组或者资产组组合的可收回金额低于其账面价值的（总部资产和商誉分摊至某资产组或者资产组组合的，该资产组或者资产组组合的账面价值应当包括相关总部资产和商誉的分摊额），确认相应的减值损失。减值损失金额先抵减分摊至资产组或者资产组组合中商誉的账面价值，再根据资产组或者资产组组合中除商誉之外的其他各项资产的账面价值所占比重，按比例抵减其他各项资产的账面价值。

### (6) 商誉减值

本公司因企业合并所形成的商誉，至少在每年年度终了进行减值测试。对于因合并形成的商誉的账面价值，自购买日起按照合理的方法分摊至相关的资产组；难以分摊至相关的资产组的，将其分摊至相关的资产组组合。相关的资产组或资产组组合，是能够从企业合并的协同效应中受益的资产组或者资产组组合，且不大于本公司确定的报告分部。在对包含商誉的相关资产组或者资产组组合进行减值测试时，如与商誉相关的资产组或者资产组组合存在减值迹象的，应当先对不包含商誉的资产组或者资产组组合进行减值测试，计算可收回金额，并与相关账面价值相比较，确认相应的减值损失。再对包含商誉的资产组或者资产组组合进行减值测试，比较这些相关资产组或者资产组组合的账面价值（包括所分摊的商誉的账面价值部分）与其可收回金额，如相关资产组或者资产组组合的可收回金额低于其账面价值的，确认商誉的减值损失，并按照本附注所述资产组减值的规定进行处理。

## 22. 长期待摊费用

本公司内所属公司在筹建期间的开办费用于发生时直接计入当期损益。

长期待摊费用是指公司已经发生但应由本期和以后各期负担的分摊期限在一年以上(不含一年)的各项费用。长期待摊费用按实际支出入账，在项目受益期内按直线法进行摊销。

## 23. 职工薪酬

### (1) 短期薪酬的会计处理方法

短期薪酬，是本公司预期在职工提供相关服务的年度报告期间结束后十二个月内将全部予以支付的职工薪酬，因解除与职工的劳动关系给予的补偿除外。因解除与职工的劳动关系给予的补偿属于辞退福利的范畴。短期薪酬主要包括：职工工资、奖金、津贴和补贴、职工福利费、社会保险

费、住房公积金、工会经费和职工教育经费、短期带薪缺勤、短期利润分享计划、其他短期薪酬等。

本公司发生的一般短期薪酬按照受益对象计入当期损益或相关资产成本，其中向职工提供非货币性福利的，应当按照公允价值计量。带薪缺勤应当根据其性质及其职工享有的权利，分为累积带薪缺勤和非累积带薪缺勤两类分别进行会计处理。本公司短期利润分享计划同时满足下列条件的，确认相关的应付职工薪酬，并计入当期损益或相关资产成本：因过去事项导致现在具有支付职工薪酬的法定义务或推定义务；因利润分享计划所产生的应付职工薪酬义务能够可靠估计。

#### (2) 离职后福利的会计处理方法

离职后福利，是本公司为获得职工提供的服务而在职工退休或与企业解除劳动关系后，提供的各种形式的报酬和福利，属于短期薪酬和辞退福利的除外。离职后福利计划按照企业承担的风险和义务情况，可以分为设定提存计划和设定受益计划。其中，设定提存计划，是公司向独立的基金缴存固定费用后，不再承担进一步支付义务的离职后福利计划。设定提存计划主要包括：基本养老保险费、失业保险费、企业年金缴费等。设定受益计划，是除设定提存计划以外的离职后福利计划。

对于设定提存计划，本公司根据在资产负债表日为换取职工在会计期间提供的服务而应向单独主体缴存的提存金，确认为职工薪酬负债，并计入当期损益或相关资产成本。对于设定收益计划，本公司根据资产负债表日与设定受益计划义务期限和币种相匹配的国债或活跃市场上的高质量公司债券的市场收益率确定折现率，将设定受益计划所产生的义务予以折现，以确定设定受益计划义务的现值和当期服务成本；确定设定受益计划净负债或净资产设定受益计划存在资产的，本公司将设定受益计划义务的现值减去设定受益计划资产公允价值所形成的赤字或盈余确认为一项设定受益计划净负债或净资产；报告期末，本公司在损益中确认的设定受益计划产生的职工薪酬成本包括服务成本、设定受益净负债或净资产的利息净额；确定应当计入其他综合收益的金额本公司将重新计量设定受益计划净负债或净资产所产生的变动计入其他综合收益，并且在后续会计期间不允许转回至损益，但可以在权益范围内转移这些在其他综合收益中确认的金额。

#### (3) 辞退福利的会计处理方法

辞退福利，是公司在职工劳动合同到期之前解除与职工的劳动关系，或者为鼓励职工自愿接受裁减而给予职工的补偿。

本公司向职工提供辞退福利应当在公司不能单方面撤回因解除劳动关系计划或裁减建议所提供的辞退福利时、公司确认涉及支付辞退福利的重组相关的成本或费用时两者孰早日，确认辞退福利产生的职工薪酬负债，并计入当期损益。

#### (4) 其他长期职工福利的会计处理方法

其他长期职工福利，是除短期薪酬、离职后福利、辞退福利之外所有的职工薪酬，包括长期带薪缺勤、长期残疾福利、长期利润分享计划等。

报告期末本公司将其他长期职工福利产生的职工薪酬成本的组成部分（包括服务成本、其他长期职工福利净负债或净资产的利息净额以及重新计量其他长期职工福利净负债或净资产所产生的变动）的总净额计入当期损益或相关资产成本。

## 24. 预计负债

### (1) 预计负债的确认原则

与对外担保、未决诉讼或仲裁、产品质量保证、裁员计划、亏损合同、重组义务、固定资产弃置义务等或有事项相关的业务同时符合以下条件时，确认为负债：

①该义务是本公司承担的现时义务；



- ②该义务的履行很可能导致经济利益流出企业；
- ③该义务的金额能够可靠地计量。

#### (2) 预计负债的计量方法

预计负债按照履行现时义务所需支出的最佳估计数进行初始计量，并综合考虑与或有事项有关的风险、不确定性和货币时间价值等因素。每个资产负债表日对预计负债的账面价值进行复核。有确凿证据表明该账面价值不能反映当前最佳估计数的，按照当前最佳估计数对该账面价值进行调整。

## 25. 股份支付

### (1) 股份支付的种类

股份支付包括以权益结算的股份支付和以现金结算的股份支付。以权益结算的股份支付换取职工提供服务的，按照授予职工权益工具的公允价值计量。以权益结算的股份支付换取其他方服务的，若其他方服务的公允价值能够可靠计量的，按照其他方服务在取得日的公允价值计量；其他方服务的公允价值不能可靠计量但权益工具公允价值能够可靠计量的，按照权益工具在服务取得日的公允价值计量。以现金结算的股份支付，按照承担的以股份或其他权益工具为基础计算确定的负债的公允价值计量。

### (2) 权益工具公允价值的确定方法

权益工具的公允价值遵循以下原则确定：

- ①存在相同或类似权益工具可观察市场报价的，应当以该报价为基础确定；
- ②不存在相同或类似权益工具可观察市场报价，但其他方将其作为资产持有的，应当在计量日从持有该资产的市场参与者角度，以该资产的公允价值为基础确定；
- ③不存在相同或类似权益工具可观察市场报价，并且其他方未将其作为资产持有的，应当从发行权益工具的市场参与者角度，采用估值技术确定。

### (3) 确认可行权权益工具最佳估计的依据

根据最新取得的可行权职工数变动等后续信息进行估计。

### (4) 股份支付条款和条件的修改

无论已授予的权益工具的条款和条件如何修改，甚至取消权益工具的授予或结算该权益工具，应至少确认按照所授予的权益工具在授予日的公允价值来计量获取的相应服务，除非因不能满足权益工具的可行权条件（除市场条件外）而无法可行权。

#### ① 条款和条件的有利修改

本公司分别以下情况，确认导致股份支付公允价值总额升高以及其他对职工有利的修改的影响：

- A. 如果修改增加了所授予的权益工具的公允价值，按照权益工具公允价值的增加相应地确认取得服务的增加；
- B. 如果修改增加了所授予的权益工具的数量，将增加的权益工具的公允价值相应地确认为取得服务的增加；
- C. 如果按照有利于职工的方式修改可行权条件，公司在处理可行权条件时，应当考虑修改后的可行权条件。

#### ② 条款和条件的不利修改

如果公司以减少股份支付公允价值总额的方式或其他不利于职工的方式修改条款或条件，仍应继续对取得的服务进行会计处理，如同该变更从未发生，除非公司取消了部分或全部已授予的权益工具。

#### ③ 取消或结算

如果企业在等待期内取消了所授予的权益工具或结算了所授予的权益工具（因未满足可行权条件而被取消的除外）：

- A. 将取消或结算作为加速可行权处理，将原本应在剩余等待期内确认的金额立即计入当期损益，同时确认资本公积；
- B. 在取消或结算时支付给职工的所有款项均作为权益的回购处理，回购支付的金额高于该权益工具在回购日公允价值的部分，计入当期费用；
- C. 如果向职工授予新的权益工具，并在新权益工具授予日认定所授予的新权益工具是用于替代被取消的权益工具的，以与处理原权益工具条款和条件修改相同的方式，对所授予的替代权益工具进行处理。

## 26. 优先股、永续债等其他金融工具

### (1) 其他金融工具会计处理的基本原则

公司发行的金融工具按照金融工具列报准则和财政部颁布的《金融负债与权益工具的区分及相关会计处理规定》进行初始确认和计量；其后，于每个资产负债表日计提利息或分派股利，按照相关具体企业会计准则进行处理。即以所发行金融工具的分类为基础，确定该工具利息支出或股利分配等的会计处理。

对于归类为权益工具的金融工具，无论其名称中是否包含“债”，其利息支出或股利分配都应当作为发行企业的利润分配，其回购、注销等作为权益的变动处理；对于归类为金融负债的金融工具，无论其名称中是否包含“股”，其利息支出或股利分配原则上按照借款费用进行处理，其回购或赎回产生的利得或损失等计入当期损益。

公司发行金融工具发生的手续费、佣金等交易费用，如分类为债务工具且以摊余成本计量的，计入所发行工具的初始计量金额；如分类为权益工具的，从权益中扣除。

### (2) 重分类的会计处理

当发行的金融工具原合同条款约定的条件或事项随着时间的推移或经济环境的改变而发生变化，导致已发行金融工具重分类的，按照以下方法处理：

- ①原分类为权益工具的金融工具，自不再被分类为权益工具之日起，应当将其重分类为金融负债，以重分类日该工具的公允价值计量，重分类日权益工具的账面价值和金融负债的公允价值之间的差额确认为权益。
- ②原分类为金融负债的金融工具，自不再被分类为金融负债之日起，应当将其重分类为权益工具，以重分类日金融负债的账面价值计量。

## 27. 收入

### (1) 销售商品收入的确认方法

本公司已将商品所有权上的主要风险和报酬转移给购货方，并不再对该商品保留通常与所有权相联系的继续管理权和实施有效控制，且相关的已发生或将发生的成本能够可靠地计量，确认为收入的实现。

销售商品收入金额，按照从购货方已收或应收的合同或协议价款确定，但已收或应收的合同或协议价款不公允的除外；合同或协议价款的收取采用递延方式，实质上具有融资性质的，按照应收的合同或协议价款的公允价值确定。

### (2) 提供劳务收入的确认方法

本公司在资产负债表日提供劳务交易的结果能够可靠估计的，按照完工百分比法确认提供劳务收入。本公司按照已经提供的劳务占应提供的劳务总量的比例确定提供劳务交易的完工进度。

本公司在资产负债表日提供劳务交易结果不能够可靠估计的，分别下列情况处理：

①已发生的劳务成本预计能够得到补偿，应按已经发生的劳务成本金额确认提供劳务收入，并按相同金额结转劳务成本；

②已发生的劳务成本预计不能够得到补偿的，将已经发生的劳务成本计入当期损益，不确认提供劳务收入。

### (3) 让渡资产使用权收入的确认方法

让渡资产使用权收入包括利息收入、使用费收入等，在同时满足与交易相关的经济利益能够流入公司、收入的金额能够可靠地计量的条件时，确认为收入的实现。

利息收入金额，按照他人使用本公司货币资金的时间和实际利率计算确定；使用费收入金额，按照有关合同或协议约定的收费时间和方法计算确定。

## 4、房地产公司各类业务收入的确认方法

(1)开发产品：已经完工并验收合格，签订了销售合同并履行了合同规定的义务，即开发产品所有权上的主要风险和报酬转移给购货方；公司不再保留通常与所有权相联系的继续管理权，也不再对已售出的商品实施有效控制；收入的金额能够可靠地计量；相关的经济利益很可能流入；并且该项目已发生或将发生的成本能够可靠地计量时，确认销售收入的实现。

(2)分期收款销售：在开发产品已经完工并验收合格，签订了分期收款销售合同并履行了合同规定的义务，相关的经济利益很可能流入，并且该开发产品成本能够可靠地计量时，按照应收的合同或协议价款的公允价值确定收入金额；应收的合同或协议价款与其公允价值间的差额，在合同或协议期间内采用实际利率法进行摊销，计入当期损益。

## 28. 政府补助

### (1)与资产相关的政府补助判断依据及会计处理方法

与资产相关的政府补助，是指企业取得的、用于购建或以其他方式形成长期资产的政府补助。

与资产相关的政府补助，确认为递延收益，并在相关资产的使用寿命内平均分配计入当期损益。

### (2)与收益相关的政府补助判断依据及会计处理方法

与收益相关的政府补助，是指除与资产相关的政府补助之外的政府补助。

与收益相关的政府补助，用于补偿以后期间的相关费用和损失的，确认为递延收益，并在确认相关费用的期间计入当期损益；用于补偿已经发生的相关费用和损失的，直接计入当期损益。

## 29. 递延所得税资产/递延所得税负债

对于可抵扣暂时性差异、能够结转以后年度的可抵扣亏损和税款抵减，本公司以很可能取得用来抵扣可抵扣暂时性差异、可抵扣亏损和税款抵减的未来应纳税所得额为限，确认由此产生的递延所得税资产，除非可抵扣暂时性差异是在以下交易中产生的：

①该交易不是企业合并，并且交易发生时既不影响会计利润也不影响应纳税所得额；

②对于与子公司、合营企业及联营企业投资相关的可抵扣暂时性差异，同时满足下列条件的，确认相应的递延所得税资产：暂时性差异在可预见的未来很可能转回，且未来很可能获得用来抵扣可抵扣暂时性差异的应纳税所得额。

在资产负债表日应当对递延所得税资产的账面价值进行复核。如果未来期间很可能无法取得足够的应纳税所得额用以抵扣递延所得税资产的利益，则减记递延所得税资产的账面价值。除原确认时计入所有者权益的递延所得税资产部分，其减记金额也应计入所有者权益外，其他的情况应计入当期的所得税费用。在很可能取得足够的应纳税所得额时，减记的递延所得税资产账面价值可以恢复。

对于各种应纳税暂时性差异均据以确认递延所得税负债，除非应纳税暂时性差异是在以下交易中产生的：

- ①商誉的初始确认，或者具有以下特征的交易中产生的资产或负债的初始确认：该交易不是企业合并，并且交易发生时既不影响会计利润也不影响应纳税所得额；
- ②对于与子公司、合营企业及联营企业投资相关的应纳税暂时性差异，该暂时性差异转回的时间能够控制并且该暂时性差异在可预见的未来很可能不会转回。

### 30. 租赁

#### (1) 经营租赁的会计处理方法

对于经营租赁的租金，出租人、承租人在租赁期内各个期间按照直线法确认为当期损益。出租人、承租人发生的初始直接费用，计入当期损益。或有租金在实际发生时计入当期损益。

#### (2) 融资租赁的会计处理方法

##### ①承租人的会计处理

在租赁期开始日，将租赁开始日租赁资产公允价值与最低租赁付款额现值两者中较低者作为租入资产的入账价值，将最低租赁付款额作为长期应付款的入账价值，其差额作为未确认融资费用。在租赁谈判和签订租赁合同过程中发生的，可归属于租赁项目的手续费、律师费、差旅费、印花税等初始直接费用（下同），计入租入资产价值。在计算最低租赁付款额的现值时，采用出租人租赁内含利率作为折现率。

未确认融资费用在租赁期内按照实际利率法计算确认当期的融资费用。

本公司采用与自有固定资产相一致的折旧政策计提租赁资产折旧。能够合理确定租赁期届满时取得租赁资产所有权的，在租赁资产使用寿命内计提折旧。无法合理确定租赁期届满时能够取得租赁资产所有权的，在租赁期与租赁资产使用寿命两者中较短的期间内计提折旧。或有租金在实际发生时计入当期损益。

##### ②出租人的会计处理

在租赁期开始日，出租人将租赁开始日最低租赁收款额与初始直接费用之和作为应收融资租赁款的入账价值，同时记录未担保余值；将最低租赁收款额、初始直接费用及未担保余值之和与其现值之和的差额确认为未实现融资收益。

未实现融资收益在租赁期内按照实际利率法计算确认当期的融资收入。

或有租金在实际发生时计入当期损益。

### 31. 其他重要的会计政策和会计估计

#### (1) 建造合同收入、成本的确认原则

##### ①建造合同结果能够可靠的估计

在资产负债表日，建造合同结果能够可靠估计的，按照完工百分比法确认合同收入和合同费用。建造合同的结果能够可靠估计的依据是同时满足以下条件：

合同总收入能够可靠计量；

- A. 与合同相关的经济利益很可能流入企业；
- B. 实际发生的合同成本能够清楚区分和可靠计量；
- C. 合同完工进度和为完成合同尚需发生的成本能够可靠确定。

建造合同结果不能够可靠的估计

在资产负债表日，建造合同结果不能够可靠估计的，公司根据能够收回的实际合同成本确认建造合同收入，合同成本在其发生的当期确认为合同费用；合同成本不可能收回的，在发生时立即确认为合同费用，不确认合同收入。

建造合同的结果不能可靠估计的不确定因素不复存在的，转为按照完工百分比法确认合同收入和合同费用。

### (2) 合同完工进度的确认方法

合同的完工进度按照累计实际发生合同成本占合同预计总成本的比例确定。

### (3) 合同预计损失的确认标准和计提方法

建造合同的预计总成本超过合同总收入而形成合同预计损失，提取损失准备，并确认为当期费用。在工程施工期间，随工程施工进度将已提取的损失准备冲减合同费用。

## 32. 重要会计政策和会计估计的变更

### (1)、重要会计政策变更

√适用 □不适用

会计政策变更的内容和原因	审批程序
2014 年财政部陆续发布了新增或修订的八项企业会计准则，根据新增的《企业会计准则第 39 号—公允价值计量》、《企业会计准则第 40 号—合营安排》和《企业会计准则第 41 号—在其他主体中权益的披露》和修订的《企业会计准则第 2 号—长期股权投资（修订）》、《企业会计准则第 9 号—职工薪酬（修订）》、《企业会计准则第 30 号—财务报表列报（修订）》、《企业会计准则第 33 号—合并财务报表（修订）》、《企业会计准则第 37 号—金融工具列报（修订）》新准则要求，本公司对上述有关会计政策进行了变更并追溯调整。	此项变更已经本公司第二届董事会第三十次会议通过。

#### 会计政策变更的会计处理

1、根据《企业会计准则第 2 号—长期股权投资（修订）》，对原持有的对被投资单位不具有控制、共同控制或重大影响，并在活跃市场中没有报价，公允价值不能可靠计量的权益性投资，改按《企业会计准则第 22 号—金融工具确认和计量》进行处理，由原长期股权投资调整至可供出售金融资产核算，并对其进行追溯调整。

2、根据《企业会计准则第 30 号—财务报表列报（修订）》，将原计入资本公积-其他资本公积的其他综合收益事项、外币报表折算差额调整至其他综合收益列报；将原计入其他流动负债、其他非流动负债的套期工具及利率掉期调整至衍生金融负债列报；将原计入其他流动负债、其他非流动负债中的递延收益调整至递延收益列报，并对其进行追溯调整。

3、根据《企业会计准则第 30 号—财务报表列报（修订）》、《企业会计准则第 9 号—职工薪酬（修订）》，将原计入一年内到期的非流动负债的内退及遗属人员精算费用调整至应付职工薪酬列报；将原计入长期应付款的内退及遗属人员精算费用调整至长期应付职工薪酬列报，并对其进行追溯调整。

自 2014 年 7 月 1 日起，本公司对采用上述变更后的会计政策，根据《企业会计准则第 28 号—会计政策、会计估计变更及差错更正》等相关规定，本次会计政策变更需在 2014 年度的可比同期报表中进行追溯调整。对可比期间财务状况的影响如下表：

单位：万元 币种：人民币

项目	变更前	会计政策变更的影响	变更后
	2013 年 12 月 31 日		2013 年 12 月 31 日
可供出售金融资产		45,731.16	45,731.16
长期股权投资	255,236.54	-45,731.16	209,505.37

衍生金融负债		7,771.34	7,771.34
应付职工薪酬	103,842.08	25,267.12	129,109.19
一年内到期的非流动负债	847,519.23	-25,590.56	821,928.67
其他流动负债	885,549.77	-11,158.96	874,390.82
长期应付款	320,440.41	-198,327.62	122,112.80
长期应付职工薪酬		198,327.62	198,327.62
递延收益		16,252.35	16,252.35
其他非流动负债	62,541.30	-12,541.30	50,000.00
资本公积	1,049,989.44	27,555.70	1,077,545.14
其他综合收益		-37,734.02	-37,734.02
外币报表折算差额	-10,178.32	10,178.32	

**(2)、重要会计估计变更**

√适用 □不适用

会计估计变更的内容和原因	审批程序	开始适用的时点
根据公司实际情况,将应收款项计提坏账比例变更	第二届董事会第二十二次会议	2014 年 4 月 1 日

变更具体内容如下

账 龄	原计提比例 (%)	变更后计提比例 (%)
1 年以内 (含 1 年, 下同)	1	5
1 - 2 年	2	5
2 - 3 年	10	10
3 - 4 年	20	20
4 - 5 年	20	20
5 年以上	80	100

对当期的影响数

单位: 万元 币种: 人民币

序号	变更内容	对当期利润总额影响金额
1	应收账款	-54,802.38
2	其他应收款	-13,760.42
	合计	-68,562.80

**33. 其他**

期初各权益项目调整情况

单位: 万元 币种: 人民币

项目	资本公积	其他综合收益	盈余公积	未分配利润	外币报表折算差额	少数股东权益	期初权益调整小计
会计政策变更	27,555.70	-37,734.02			10,178.32		
会计估计变更							
前期重大差错更正							
其他事项调整							
同一控制下企业合并	15,589.91			-369.58		18,276.75	33,497.08
合计	43,145.61	-37,734.02		-369.58	10,178.32	18,276.75	33,497.08

## 六、税项

### 1. 主要税种及税率

税种	计税依据	税率
增值税	应交增值税为销项税额减可抵扣进项税额后的余额	17%、13%、6%
营业税	应税收入	5%、3%
城市维护建设费	缴纳流转税税额	7%、5%、1%
企业所得税	应纳税所得额	25%、20%、15%、12.5%、7.5%
教育费附加	缴纳流转税税额	3%
地方教育费附加	缴纳流转税税额	2%、1%
房产税	房屋租赁收入或房产原值	12%、1.2%

注：1、除下述税收优惠及小规模纳税人外，应交增值税为销项税额减可抵扣进项税后的余额，销项税额按相关税法规定计算的销售额的 17%、13%、6% 计算；

2、建筑安装收入适用 3% 的营业税率；房地产销售收入、技术服务业务收入、房租收入等适用 5% 的营业税率；

3、中国境内企业除下述税收优惠外适用 25% 企业所得税税率；境外所得税按照经营地的企业所得税税率执行。

### 2. 税收优惠

#### (1) 西部大开发税收优惠政策

根据《关于深入实施西部大开发战略有关税收政策问题的通知》（财税[2011]58 号），以下公司经过当地税务部门的核准，享受西部大开发企业所得税优惠，本年度企业所得税率为 15%：中国水利水电第三工程局有限公司，中国水利水电第五工程局有限公司，中国水利水电第七工程局有限公司，中国水利水电第七工程局有限公司子公司乐山市沙湾新华电力有限公司、四川久隆水电开发有限公司、甘孜州雅能电力开发有限责任公司、石棉县雅能电力开发有限责任公司、成都水电建设工程有限公司和中国水电建设集团夹江水工机械有限公司，中国水利水电第八工程局有限公司子公司西昌八局机电建设有限责任公司，中国水利水电第十工程局有限公司，中国水利水电第十四工程局有限公司，中国水电建设集团十五工程局有限公司，中国水电建设集团甘肃能源投资有限公司子公司中国电建甘肃能源崇信发电有限责任公司，中电建水电开发有限公司子公司四川中铁能源五一桥水电有限公司、四川松林河流域开发有限公司、四川圣达水电开发有限公司、阿坝水电开发有限公司和阿坝明达水电开发有限公司，中电建路桥集团有限公司子公司中水电西安投资发展有限公司。

根据《昭觉县国家税务局关于同意四川省昭觉县昭源电力开发有限责任公司享受西部大开发企业所得税优惠政策的批复》（昭国税发[2012]19 号），中国水利水电第七工程局有限公司子公司四川昭觉县昭源电力开发有限责任公司，自 2011 年至 2012 年免征企业所得税，自 2013 年至 2015 年减半征收企业所得税，执行 15% 的企业所得税税率，即本年度所得税率为 7.5%。

#### (2) 沿海开发区、经济特区、高新技术企业税收优惠

中国水利水电第四工程局有限公司 2013 年被认定为高新技术企业，证书编号：GR201363000005，税收优惠期间为 2013-2015 年，享受企业所得税 15% 的税率。

中国水电四局（酒泉）新能源装备有限公司 2012 年被认定为高新技术企业，证书编号：G201262000031，税收优惠期间为 2012-2014 年，享受企业所得税 15% 的税率。

中国水利水电第八工程局有限公司 2013 年复审通过高新技术企业认定，证书编号：GF201243000182，税收优惠期间为 2012-2014 年，享受企业所得税 15% 的税率。

中国水利水电第九工程局有限公司 2014 年被认定为高新技术企业，证书编号：GR201452000056，税收优惠期间为 2014-2016 年，享受企业所得税 15% 的税率。

中国水电十一局郑州科研设计有限公司 2013 年被认定为高新技术企业，证书编号：GR201341000002，税收优惠期间为 2013-2015 年，享受企业所得税 15% 的税率。

中国水利水电第十四工程局有限公司 2014 年被认定为高新技术企业，证书编号：GR201453000178，税收优惠期间为 2014-2016 年，享受企业所得税 15% 的税率。

中国水电基础局有限公司于 2014 年复审通过高新技术企业认定，证书编号：GF201412000069，税收优惠期间为 2014-2016 年，享受企业所得税 15% 的税率。

### (3) 其他主要税收优惠

①根据《中华人民共和国企业所得税法》第二十七条第二款、《中华人民共和国企业所得税法实施条例》第八十七条、《关于公布公共基础设施项目企业所得税优惠目录（2008 年版）的通知》（财税[2008]116 号）和《关于执行公共基础设施项目企业所得税优惠目录有关问题的通知》（财税[2008]46 号），本公司所属下列企业经当地税务局备案，享受公共基础设施项目优惠政策：

中国水电建设集团新能源公司内蒙风电分公司、中水电中电风力发电有限公司，自 2009 年至 2011 年免征企业所得税，自 2012 年至 2014 年减半征收企业所得税，中国水电建设集团朝阳风电开发有限公司自 2013 年至 2015 年免征企业所得税，自 2016 年至 2018 年减半征收企业所得税。

中国水电建设集团瓜州风电有限公司自 2011 年至 2013 年免征企业所得税，自 2014 年至 2016 年减半征收企业所得税。

中国水电建设集团锡林郭勒风电开发有限公司自 2013 年至 2015 年免征企业所得税，自 2016 年至 2018 年减半征收企业所得税。

中国电建集团哈密荣信新能源有限公司自 2013 至 2015 年免征企业所得税，自 2016 年至 2018 年减半征收企业所得税。

中国水利水电第十四工程局有限公司子公司水电十四局大理聚能投资有限公司者磨山风电厂二期自 2010 至 2012 年免征企业所得税，自 2013 年至 2015 年减半征收企业所得税。

水电十四局大理聚能投资有限公司的巨龙山风电厂自 2013 至 2015 年免征企业所得税，自 2016 年至 2018 年减半征收企业所得税。

水电十四局大理聚能投资有限公司的晴云山风电厂自 2014 至 2016 年免征企业所得税，自 2017 年至 2019 年减半征收企业所得税。

中电建水电开发有限公司所属子公司毛尔盖水电有限公司自 2011 年至 2013 年免征企业所得税，自 2014 至 2016 年减半征收企业所得税。

②根据《关于执行环境保护专用设备企业所得税优惠目录、节能节水专用设备企业所得税优惠目录和安全生产专用设备企业所得税优惠目录有关问题的通知》（财税[2008]48 号），中国电建甘肃能源崇信发电有限责任公司自 2008 年 1 月 1 日起购置并实际使用列入目录的专用设备可以按投资额的 10% 抵免当年所得税额。

③根据《中华人民共和国企业所得税法》第二十条和《财政部 国家税务总局关于小型微利企业企业所得税优惠政策有关问题的通知》（财税〔2014〕34 号），本公司所属下列企业经税务局审核，享受小型微利企业优惠政策：都江堰市佳馨物业管理有限责任公司、浙江安源工程检测有限公司按 20% 的税率缴纳企业所得税。咸阳康丽食品有限公司其所得减按 50% 计入应纳税所得额，按 20% 的税率缴纳企业所得税。

④自 2011 年起，天津保税港区给予中水电融通租赁有限公司前两年全额退还企业所得税地方分享部分，后三年减半退还企业所得税地方分享部分，以财政返还方式返还。

⑤根据《财政部 国家税务总局关于部分资源综合利用及其他产品增值税政策问题的通知》（财税[2001]198 号）及《财政部 国家税务总局关于资源综合利用及其他产品增值税政策的通知》（财税[2008]156 号），本公司所属下列企业经当地税务局批准，享受销售风力生产的电力等实行的增值税优惠政策。

中国水电建设集团新能源开发有限责任公司子公司中水电中电风力发电有限公司及中国水电建设集团新能源公司长岭风电分公司 2009 年 1 月开始享受增值税即征即退 50% 的优惠政策。中国水电建设集团新能源开发有限责任公司内蒙风电分公司 2009 年 4 月开始享受增值税即征即退 50% 的优惠政策。中国水电建设集团朝阳风电开发有限公司 2012 年 1 月开始享受增值税即征即退 50% 的优惠政策。

中国水利水电第十四工程局有限公司子公司大理聚能投资有限公司 2009 年 2 月开始享受增值税即征即退 50% 的优惠政策。

⑥根据中华人民共和国增值税暂行条例第十六条、《财政部 国家税务总局关于部分货物适用增值税低税率和简易办法征收增值税政策的通知》（财税[2009]9 号）及《财政部 国家税务总局关



于印发《农业产品征税范围注释》的通知》（财税字[1995]52号），中国水利水电第十一工程局有限公司所属牛奶厂经三门峡国税局批准，免征增值税。

⑦本公司境外子公司享受所在国的税收优惠：

根据卡塔尔 2009 年 21 号新税法规定，卡塔尔 RISH 有限公司按照应纳税所得额的 49% 缴纳当地所得税，当地股东持有的 51% 份额免税，所得税税率为 10%。

老挝水泥工业有限责任公司享受 2007-2011 年免所得税，2012-2013 年 7.5% 的企业所得税税率，2014 年以后 15% 的企业所得税税率优惠政策。

中国水电柬埔寨甘再项目公司享受 2013-2021 年免征所得税的优惠政策。

南俄 5 发电有限公司享受免除所得税的优惠政策。

中国水电矿业（老挝）钾盐有限公司在勘探期享受免除所得税的优惠政策，勘探期结束后的税率暂时未定。

南欧江流域发电有限公司运营期后第 1-25 年免所得税，26-29 年减按 10% 税率征收。

中国水电-萨格玛塔电力有限公司享受自开始商业（投产）运营后第 1-10 年免征企业所得税，11-15 年减按 10% 税率征收的优惠政策。

⑧2010 年 12 月 16 日，《财政部、国家税务总局关于中国水利水电建设集团公司重组改制上市资产评估增值有关企业所得税政策问题的通知》（财税〔2010〕48 号），明确中国水电集团在重组改制上市过程中发生的经国资委核准并已进行账务处理的资产，企业可按评估后的资产价值计提折旧或摊销，并在企业所得税税前扣除。

## 七、合并财务报表项目注释

### 1、货币资金

单位：元 币种：人民币

项目	期末余额	期初余额（经重述）
库存现金	165,781,678.05	161,905,956.21
银行存款	36,855,621,929.70	29,376,880,308.18
其他货币资金	569,190,559.15	295,778,661.00
合计	37,590,594,166.90	29,834,564,925.39
其中：存放在境外的款项总额	7,228,438,815.75	2,989,541,813.63

注 1：年末受限货币资金 961,000,620.45 元。

注 2：年末存放在境外的款项总额 7,228,438,815.75 元，其中资金汇回受到限制的款项总额为人民币 1,274,609,366.73 元。。

### 2、以公允价值计量且其变动计入当期损益的金融资产

单位：元 币种：人民币

项目	期末余额	期初余额
交易性金融资产	7,680,378.84	6,583,310.76
其中：债务工具投资		
权益工具投资	7,680,378.84	6,583,310.76
衍生金融资产		
其他		
指定以公允价值计量且其变动计入当期损益的金融资产		3,839,607.00
其中：债务工具投资		
权益工具投资		
其他		3,839,607.00
合计	7,680,378.84	10,422,917.76

## 3、 应收票据

单位：元 币种：人民币

项目	期末余额	期初余额
银行承兑票据	850,337,380.82	769,032,949.25
商业承兑票据	13,222,173.23	125,365,168.90
合计	863,559,554.05	894,398,118.15

期末公司无因出票人未履约而将其转应收账款的票据。

## (1). 期末公司已背书或贴现且在资产负债表日尚未到期的应收票据：

单位：元 币种：人民币

项目	期末终止确认金额	期末未终止确认金额
银行承兑票据	1,000,610,915.42	
商业承兑票据	500,000.00	
合计	1,001,110,915.42	

## 4、 应收账款

## (1). 应收账款分类披露

单位：元 币种：人民币

类别	期末余额					期初余额				
	账面余额		坏账准备		账面价值	账面余额		坏账准备		账面价值
	金额	比例 (%)	金额	计提比例 (%)		金额	比例 (%)	金额	计提比例 (%)	
单项金额重大并单独计提坏账准备的应收账款										
按信用风险特征组合计提坏账准备的应收账款	25,029,414,901.99	99.76	1,027,043,690.27	4.10	24,002,371,211.72	21,620,565,509.41	99.72	387,779,036.98	1.79	21,232,786,472.43
单项金额不重大但单独计提坏账准备的应收账款	61,137,755.83	0.24	61,105,469.20	99.95	32,286.63	60,100,107.85	0.28	60,100,107.85	100.00	
合计	25,090,552,657.82	/	1,088,149,159.47	/	24,002,403,498.35	21,680,665,617.26	/	447,879,144.83	/	21,232,786,472.43

期末单项金额重大并单项计提坏帐准备的应收账款

适用 不适用

组合中，按账龄分析法计提坏帐准备的应收账款：

适用 不适用

单位：元 币种：人民币

账龄	期末余额		
	应收账款	坏账准备	计提比例 (%)
1 年以内	11,467,460,008.35	573,373,000.60	5
1 至 2 年	1,729,484,750.24	86,474,237.65	5
2 至 3 年	717,149,855.28	71,714,985.59	10
3 至 4 年	462,069,347.32	92,413,869.43	20
4 至 5 年	79,317,424.93	15,863,484.98	20
5 年以上	187,204,112.02	187,204,112.02	100
合计	14,642,685,498.14	1,027,043,690.27	/

确定该组合依据的说明：按照本公司坏账计提政策计提。

组合中，采用余额百分比法计提坏帐准备的应收账款：

适用 不适用

组合中，采用其他方法计提坏帐准备的应收账款：

单位：元 币种：人民币

组合名称	账面余额	坏账准备
组合 1：关联方	401,788,935.69	
组合 2：质保金（质保期内非集团内关联方）	9,984,940,468.16	
合计	10,386,729,403.85	

期末单项金额虽不重大但单项计提坏帐准备的应收账款：

单位：元 币种：人民币

应收账款内容	账面余额	坏账准备	计提比例 (%)	计提依据
客户 1	26,013,825.53	26,013,825.53	100.00	收回可能性小，全额计提
客户 2	14,723,962.36	14,723,962.36	100.00	收回可能性小，全额计提
客户 3	1,385,387.00	1,385,387.00	100.00	收回可能性小，全额计提
客户 4	960,848.37	960,848.37	100.00	收回可能性小，全额计提
客户 5	850,872.03	850,872.03	100.00	收回可能性小，全额计提
客户 6 组合	17,202,860.54	17,170,573.91	99.81	收回可能性小，超比例计提
合计	61,137,755.83	61,105,469.20	/	

## (2). 本期计提、收回或转回的坏账准备情况：

本期计提坏账准备金额 646,188,819.02 元；本期无收回或转回的坏账准备金额。

## (3). 本期实际核销的应收账款情况

单位：元 币种：人民币

项目	核销金额
实际核销的应收账款	5,694,899.39

应收账款核销说明：

本报告期无需要披露的重大应收账款核销情况。

## (4). 按欠款方归集的期末余额前五名的应收账款情况的说明

单位:元 币种:人民币

单位名称	与本公司关系	金额	账龄	占应收款总额比例(%)
应收单位 1	非关联方	1,160,030,956.34	4 年以内	4.62
应收单位 2	非关联方	327,456,925.64	4 年以内	1.31
应收单位 3	非关联方	267,936,827.73	2 年以内	1.07
应收单位 4	非关联方	267,235,816.08	1 年以内	1.07
应收单位 5	非关联方	241,624,507.60	1 年以内	0.96
合计	/	2,264,285,033.39		9.03

## (5). 因金融资产转移而终止确认的应收账款:

无

## (6). 转移应收账款且继续涉入形成的资产、负债金额:

无

## 5、预付款项

## (1). 预付款项按账龄列示

单位:元 币种:人民币

账龄	期末余额		期初余额	
	金额	比例(%)	金额	比例(%)
1 年以内	8,787,633,604.72	88.76	7,947,774,524.93	90.04
1 至 2 年	699,835,551.91	7.07	597,400,293.16	6.77
2 至 3 年	217,577,082.03	2.20	125,034,235.44	1.41
3 年以上	194,874,688.97	1.97	156,902,911.43	1.78
合计	9,899,920,927.63	100.00	8,827,111,964.96	100.00

账龄超过 1 年且金额重要的预付款项未及时结算原因的说明:

单位名称	金额	账龄	未结算原因
预付单位 1	38,087,027.77	2 年以内	尚未办理最终结算
预付单位 2	29,411,036.42	3 年以上	尚未办理最终结算
预付单位 3	26,990,072.44	2 年以内	尚未办理最终结算
预付单位 4	26,551,114.04	2 年以内	尚未办理最终结算
预付单位 5	24,459,600.00	2 年以内	尚未办理最终结算
合计	145,498,850.67		

## (2). 按预付对象归集的期末余额前五名的预付款情况:

单位:元 币种:人民币

单位名称	与本公司关系	金额	时间	未结算原因
预付单位 1	非关联方	142,499,800.00	1 年以内	尚未办理最终结算
预付单位 2	非关联方	137,517,750.00	1 年以内	尚未办理最终结算
预付单位 3	非关联方	109,320,000.00	1 年以内	尚未办理最终结算

预付单位 4	非关联方	109,276,773.71	1 年以内	尚未办理最终结算
预付单位 5	非关联方	82,091,981.24	1 年以内	尚未办理最终结算
合计		580,706,304.95		

## 6、 应收股利

### (1). 应收股利

单位：元 币种：人民币

项目(或被投资单位)	期末余额	期初余额
云南水电十四局昆华建设有限公司	1,021,900.00	1,021,900.00
青海黄河中型水电开发有限公司	1,294,400.00	
四川美姑河水电开发有限公司	10,200,000.00	
合计	12,516,300.00	1,021,900.00

### (2). 重要的账龄超过 1 年的应收股利：

单位：元 币种：人民币

项目(或被投资单位)	期末余额	账龄	未收回的原因	是否发生减值及其判断依据
云南水电十四局昆华建设有限公司	1,021,900.00	1-3年	尚未支付	否
合计	1,021,900.00	/	/	/

## 7、 其他应收款

### (1). 其他应收款分类披露

单位：元 币种：人民币

类别	期末余额					期初余额(经重述)				
	账面余额		坏账准备		账面价值	账面余额		坏账准备		账面价值
	金额	比例(%)	金额	计提比例(%)		金额	比例(%)	金额	计提比例(%)	
单项金额重大并单独计提坏账准备的其他应收款										
按信用风险特征组合计提坏账准备的其他应收款	10,326,292,286.23	98.87	387,622,316.16	3.75	9,938,669,970.07	9,226,818,479.56	98.75	239,945,154.61	2.60	8,986,873,324.95
单项金额不重大但单独计提坏账准备的其他应收款	118,005,136.01	1.13	115,554,623.94	97.92	2,450,512.07	116,784,381.92	1.25	114,313,712.42	97.88	2,470,669.50
合计	10,444,297,422.24	/	503,176,940.10	/	9,941,120,482.14	9,343,602,861.48	/	354,258,867.03	/	8,989,343,994.45

期末单项金额重大并单项计提坏帐准备的其他应收款

适用 不适用

组合中，按账龄分析法计提坏账准备的其他应收款：

适用 不适用

单位：元 币种：人民币

账龄	期末余额		
	其他应收款	坏账准备	计提比例(%)
1 年以内	2,066,979,597.43	103,348,980.06	5
1 至 2 年	433,940,279.39	21,697,014.02	5
2 至 3 年	210,568,918.20	21,056,891.85	10
3 至 4 年	119,165,270.58	23,833,054.10	20
4 至 5 年	40,760,589.27	8,152,117.84	20
5 年以上	209,534,258.29	209,534,258.29	100

合计	3,080,948,913.16	387,622,316.16	/
----	------------------	----------------	---

组合中，采用余额百分比法计提坏账准备的其他应收款：

适用 不适用

组合中，采用其他方法计提坏账准备的其他应收款：

适用 不适用

单位：元 币种：人民币

款项性质	期末余额	坏账准备
组合 2：关联方	11,780,000.00	
组合 3：备用金	243,958,991.63	
组合 4：投标保证金、履约保证金等	6,989,604,381.44	
合计	7,245,343,373.07	

#### (2). 本期计提、收回或转回的坏账准备情况：

本期计提坏账准备金额 149,140,633.96 元；本期无收回或转回的坏账准备。

#### (3). 本期实际核销的其他应收款情况

单位：元 币种：人民币

项目	核销金额
实际核销的其他应收款	169,458.10

其他应收款核销说明：

本报告期无需要披露的重大其他应收款核销情况。

#### (4). 其他应收款按款项性质分类情况

款项性质	期末账面余额	期初账面余额
投标保证金、履约保证金等	6,989,604,381.44	4,198,934,668.30
代收代垫款	1,023,921,437.96	1,019,378,805.37
出口退税	114,604,031.35	67,306,232.63
备用金	243,958,991.63	255,908,983.69
其他	2,072,208,579.86	3,802,074,171.49
合计	10,444,297,422.24	9,343,602,861.48

#### (5). 按欠款方归集的期末余额前五名的其他应收款情况：

单位：元 币种：人民币

单位名称	款项的性质	期末余额	账龄	占其他应收款期末余额合计数的比例(%)	坏账准备期末余额
其他应收单位 1	其他保证金	419,271,720.53	2 年以内	4.01	
其他应收单位 2	其他保证金	350,000,000.00	1 年以内	3.35	
其他应收单位 3	投标保证金	340,724,030.00	2 年以内	3.26	
其他应收单位 4	履约保证金	300,000,000.00	1 年以内	2.87	
其他应收单位 5	履约保证金	194,674,242.00	1 年以内	1.86	
合计	/	1,604,669,992.53	/	15.35	

#### (6). 因金融资产转移而终止确认的其他应收款：

无

(7). 转移其他应收款且继续涉入形成的资产、负债的金额:

无



## 8、 存货

## (1). 存货分类

单位：元 币种：人民币

项目	期末余额			期初余额		
	账面余额	跌价准备	账面价值	账面余额	跌价准备	账面价值
原材料	5,959,032,081.08	89,494,083.76	5,869,537,997.32	5,186,913,160.74	67,779,221.69	5,119,133,939.05
在产品	1,237,798,487.23	400,000.00	1,237,398,487.23	835,719,531.51	400,000.00	835,319,531.51
库存商品	638,917,797.52	7,562,816.53	631,354,980.99	667,794,187.63	7,562,816.53	660,231,371.10
周转材料	708,812,452.45	10,260,527.23	698,551,925.22	843,528,517.36	9,244,834.18	834,283,683.18
建造合同形成的已完工未结算资产	25,009,467,565.02	819,643,551.13	24,189,824,013.89	20,941,625,648.76	835,174,787.26	20,106,450,861.50
房地产开发成本	37,517,312,391.92		37,517,312,391.92	28,843,729,108.95		28,843,729,108.95
房地产开发产品	6,504,418,874.98		6,504,418,874.98	4,130,565,410.87		4,130,565,410.87
其他	922,845,434.28	32,808,082.87	890,037,351.41	1,195,829,476.61	32,808,082.87	1,163,021,393.74
发出商品	48,824,605.57		48,824,605.57	12,134,038.16		12,134,038.16
合计	78,547,429,690.05	960,169,061.52	77,587,260,628.53	62,657,839,080.59	952,969,742.53	61,704,869,338.06

说明：本年新增土地面积 188,825.19 平方米，其中南京海赋尚城项目地块 81,377.79 平方米；北京珑悦长安项目地块合计 81,772.60 平方米；上海海赋尚品项目地块 25,674.80 平方米。

## (2). 存货跌价准备

单位：元 币种：人民币

项目	期初余额	本期增加金额		本期减少金额		期末余额
		计提	其他	转回或转销	其他	
原材料	67,779,221.69	21,714,862.07				89,494,083.76
在产品	400,000.00					400,000.00
库存商品	7,562,816.53					7,562,816.53
周转材料	9,244,834.18	1,015,693.05				10,260,527.23
建造合同形成的已完工未结算资产	835,174,787.26	509,163,781.90		524,695,018.03		819,643,551.13
其他	32,808,082.87					32,808,082.87
合计	952,969,742.53	531,894,337.02		524,695,018.03		960,169,061.52

## (3). 存货期末余额含有借款费用资本化金额的说明:

存货期末余额含有借款费用资本化金额为: 3,714,814,103.83 元。

## (4). 期末建造合同形成的已完工未结算资产情况:

单位: 元 币种: 人民币

项目	余额
累计已发生成本	301,080,501,089.59
累计已确认毛利	34,647,087,101.30
减: 预计损失	819,643,551.13
已办理结算的金额	310,718,120,625.87
建造合同形成的已完工未结算资产	24,189,824,013.89

## 9、一年内到期的非流动资产

单位: 元 币种: 人民币

项目	期末余额	期初余额
一年内到期的长期应收款	7,334,751,570.03	7,819,602,885.95
长期待摊费用	53,633,483.90	12,206,710.81
其他	11,375,870.00	
合计	7,399,760,923.93	7,831,809,596.76

## 10、其他流动资产

单位: 元 币种: 人民币

项目	期末余额	期初余额
预交税金	774,168,718.62	494,485,576.60
合计	774,168,718.62	494,485,576.60

## 11、可供出售金融资产

## (1). 可供出售金融资产情况

单位: 元 币种: 人民币

项目	期末余额			期初余额 (经重述)		
	账面余额	减值准备	账面价值	账面余额	减值准备	账面价值
可供出售债务工具:						
可供出售权益工具:	644,096,896.32	667,920.00	643,428,976.32	420,255,340.13	967,920.00	419,287,420.13
按公允价值计量的						
按成本计量的	644,096,896.32	667,920.00	643,428,976.32	420,255,340.13	967,920.00	419,287,420.13
合计	644,096,896.32	667,920.00	643,428,976.32	420,255,340.13	967,920.00	419,287,420.13

## (2). 期末按成本计量的可供出售金融资产

单位：元 币种：人民币

被投资单位	账面余额				减值准备				在被投资单位持股比例 (%)	本期现金红利
	期初	本期增加	本期减少	期末	期初	本期增加	本期减少	期末		
青海黄河中型水电开发有限责任公司		221,973,433.98		221,973,433.98					18.68	
青海省三江水电开发股份有限公司	193,628,412.10			193,628,412.10					16.00	
陕西汉江投资开发有限公司	55,017,472.98			55,017,472.98					5.00	
四川革什扎水电开发有限责任公司	39,792,176.21	19,500,000.00		59,292,176.21					15.00	
四川紫兰坝水电开发有限公司	22,770,000.00			22,770,000.00					18.37	
国电阿克苏河流域水电开发有限公司	22,520,000.00	249,800.00		22,769,800.00					5.00	1,210,658.96
深圳瑞沃建设有限公司	17,581,677.79		17,581,677.79							
中铁磨万铁路有限公司	15,400,000.00			15,400,000.00					14.00	
四川紫兰坝水电开发有限公司	13,160,501.81			13,160,501.81					10.00	
陕西石泉发电有限公司	10,323,903.94			10,323,903.94					17.00	2,007,568.89
四川峨眉电力股份公司	7,228,137.96			7,228,137.96					6.24	
四川乐山永乐电力有限公司	5,246,748.90			5,246,748.90					3.00	510,000.00
福建省金湖电力有限公司	5,000,000.00			5,000,000.00					5.00	1,051,690.00
槽渔滩水电股份公司	1,596,446.13			1,596,446.13					0.28	
其他	10,989,862.31		300,000.00	10,689,862.31	967,920.00		300,000.00	667,920.00		514,586.70
合计	420,255,340.13	241,723,233.98	17,881,677.79	644,096,896.32	967,920.00		300,000.00	667,920.00	/	5,294,504.55

## (3). 报告期内可供出售金融资产减值的变动情况

单位：元 币种：人民币

可供出售金融资产分类	可供出售权益工具	可供出售债务工具	合计
期初已计提减值余额	967,920.00		967,920.00
本期计提			
其中：从其他综合收益转入			
本期减少	300,000.00		300,000.00
其中：期后公允价值回升转回	/		
期末已计提减值金余额	667,920.00		667,920.00

## 12、长期应收款

## (1) 长期应收款情况：

单位：元 币种：人民币

项目	期末余额			期初余额			
	账面余额	坏账准备	账面价值	账面余额	坏账准备	账面价值	
融资租赁款	172,207,695.17		172,207,695.17	173,775,727.08		173,775,727.08	
其中：未实现融资收益	19,463,081.00		19,463,081.00	14,878,548.15		173,775,727.08	
分期收款销售商品							
分期收款提供劳务	27,802,536,332.95	21,690,093.19	27,780,846,239.76	11,324,347,513.96	21,690,093.19	11,302,657,420.77	
其他	855,210,867.40		855,210,867.40	715,318,123.91		715,318,123.91	
合计	28,829,954,895.52	21,690,093.19	28,808,264,802.33	12,213,441,364.95	21,690,093.19	12,191,751,271.76	/

## 13、长期股权投资

单位：元 币种：人民币

被投资单位	期初 余额 (经重述)	本期增减变动							期末 余额	减值 准备 期末 余额
		追加投资	减 少 投 资	权益法下确认 的投资损益	其他综 合收益 调整	其他权益变动	宣告发放现 金股利或利 润	计提减 值准备		
一、合营企业										
武汉双联创和置业有限公司	4,790,208.32			-3,313,553.96						1,476,654.36
小计	4,790,208.32			-3,313,553.96						1,476,654.36
二、联营企业										
四川华能太平驿水电有限责任公司	417,881,535.87			41,168,717.70			36,030,475.72			423,019,777.85
重庆渝广梁忠高速公路有限公司	694,488,540.00	180,980,110.00								875,468,650.00
青海黄河中型水电开发有限责任公司	216,041,913.98			7,225,920.00					-223,267,833.98	
四川岷江港航电开发有限责任公司	200,000,000.00									200,000,000.00
四川美姑河水电开发有限公司	154,619,827.03			5,936,000.13			10,200,000.00			150,355,827.16
刚果（金）华刚矿业股份有限公司	173,576,689.30	47,737,375.60		-1,595,350.37						219,718,714.53
国电尼洋河流域开发有限公司	70,350,000.00					210,000,000.00				280,350,000.00
郑州燃气发电有限公司	53,803,433.31			-11,125,041.84						42,678,391.47
德昌风电开发有限公司	49,119,016.73	10,000,000.00		5,448,343.89			275,000.00			64,292,360.62
北京振冲工程股份有限公司	37,275,943.10			3,485,441.00						40,761,384.10
云南水电十四局昆华建设有限公司	10,749,688.36			-151,212.27						10,598,476.09
陕西铁投宏达项目管理有限责任公司	1,377,289.07			97,343.80			100,000.00			1,374,632.87
四川二滩建设咨询有限公司	10,979,663.92			381,653.41			891,003.10			10,470,314.23
中刚基础设施建设股份有限公司		4,617,397.40		2,144,968.58						6,762,365.98
小计	2,090,263,540.67	243,334,883.00		53,016,784.03		210,000,000.00	47,496,478.82		-223,267,833.98	2,325,850,894.90
合计	2,095,053,748.99	243,334,883.00		49,703,230.07		210,000,000.00	47,496,478.82		-223,267,833.98	2,327,327,549.26

## 14、投资性房地产

投资性房地产计量模式

## (1). 采用成本计量模式的投资性房地产

√适用 □不适用

单位：元 币种：人民币

项目	房屋、建筑物	土地使用权	在建工程	合计
一、账面原值				
1. 期初余额	316,223,572.35	64,275,432.50		380,499,004.85
2. 本期增加金额	25,068,660.88			25,068,660.88
(1) 外购				
(2) 存货\固定资产\在建工程转入	25,068,660.88			25,068,660.88
(3) 企业合并增加				
3. 本期减少金额	10,341,815.08			10,341,815.08
(1) 处置	10,341,815.08			10,341,815.08
(2) 其他转出				
4. 期末余额	330,950,418.15	64,275,432.50		395,225,850.65
二、累计折旧和累计摊销				
1. 期初余额	100,036,916.11	9,872,659.53		109,909,575.64
2. 本期增加金额	9,311,021.11	1,516,388.88		10,827,409.99
(1) 计提或摊销	9,311,021.11	1,516,388.88		10,827,409.99
3. 本期减少金额	1,465,107.71			1,465,107.71
(1) 处置	1,465,107.71			1,465,107.71
(2) 其他转出				
4. 期末余额	107,882,829.51	11,389,048.41		119,271,877.92
三、减值准备				
1. 期初余额				
2. 本期增加金额				
(1) 计提				
3. 本期减少金额				
(1) 处置				
(2) 其他转出				
4. 期末余额				
四、账面价值				
1. 期末账面价值	223,067,588.64	52,886,384.09		275,953,972.73
2. 期初账面价值	216,186,656.24	54,402,772.97		270,589,429.21

本期折旧和摊销额：10,827,409.99 元。

## 15、固定资产

## (1). 固定资产情况

单位：元 币种：人民币

项目	房屋及建筑物	机器设备	运输工具	电子设备	办公设备	其他	合计
一、账面原值：							
1. 期初余额（经重述）	19,228,478,051.98	36,328,205,061.81	5,578,081,585.76	91,046,211.15	694,956,636.10	669,465,746.35	62,590,233,293.15
2. 本期增加金额	5,440,643,249.98	4,009,518,507.17	652,908,398.37	24,125,194.05	121,573,861.99	21,017,113.93	10,269,786,325.49
(1) 购置	1,528,842,911.47	284,681,514.90	456,893,007.17	22,135,680.58	111,550,287.29	19,254,973.91	2,423,358,375.32
(2) 在建工程转入	3,911,800,338.51	2,815,950,796.63					6,727,751,135.14
(3) 企业合并增加							
(4) 其他		908,886,195.64	196,015,391.20	1,989,513.47	10,023,574.70	1,762,140.02	1,118,676,815.03
3. 本期减少金额	59,346,962.08	1,386,392,710.19	360,047,954.70	6,012,227.79	50,108,984.92	68,973,002.42	1,930,881,842.10
(1) 处置或报废	57,609,851.99	1,345,363,330.41	349,494,567.19	5,836,247.40	48,642,274.24	66,939,498.96	1,873,885,770.19
(2) 其他	1,737,110.09	41,029,379.78	10,553,387.51	175,980.39	1,466,710.68	2,033,503.46	56,996,071.91
4. 期末余额	24,609,774,339.88	38,951,330,858.79	5,870,942,029.43	109,159,177.41	766,421,513.17	621,509,857.86	70,929,137,776.54
二、累计折旧							
1. 期初余额（经重述）	2,165,267,832.16	13,411,982,279.71	3,470,174,178.56	51,334,669.68	392,210,789.77	410,806,637.01	19,901,776,386.89
2. 本期增加金额	491,066,788.63	3,129,501,320.75	710,366,137.69	11,281,614.60	107,784,170.88	49,796,647.47	4,499,796,680.02
(1) 计提	491,066,788.63	3,129,093,128.63	710,355,919.57	11,281,614.60	107,779,775.50	49,796,647.47	4,499,373,874.40
(2) 其他		408,192.12	10,218.12		4,395.38		422,805.62
3. 本期减少金额	21,070,440.66	986,864,207.13	309,858,201.46	2,926,689.33	41,528,973.18	59,915,340.16	1,422,163,851.92
(1) 处置或报废	20,769,021.70	972,577,411.46	305,425,587.14	2,884,822.16	40,934,888.79	59,058,233.28	1,401,649,964.53
(2) 其他	301,418.96	14,286,795.67	4,432,614.32	41,867.17	594,084.39	857,106.88	20,513,887.39
4. 期末余额	2,635,264,180.13	15,554,619,393.33	3,870,682,114.79	59,689,594.95	458,465,987.47	400,687,944.32	22,979,409,214.99

三、减值准备							
1. 期初余额		103,865,053.62	42,870,803.94		1,644,518.61	1,019,119.70	149,399,495.87
2. 本期增加金额		14,028,874.04	2,356,168.48		2,540.78	853,249.95	17,240,833.25
(1) 计提		14,028,874.04	2,356,168.48		2,540.78	853,249.95	17,240,833.25
3. 本期减少金额							
(1) 处置或报废							
4. 期末余额		117,893,927.66	45,226,972.42		1,647,059.39	1,872,369.65	166,640,329.12
四、账面价值							
1. 期末账面价值	21,974,510,159.75	23,278,817,537.80	1,955,032,942.22	49,469,582.46	306,308,466.31	218,949,543.89	47,783,088,232.43
2. 期初账面价值	17,063,210,219.82	22,812,357,728.48	2,065,036,603.26	39,711,541.47	301,101,327.72	257,639,989.64	42,539,057,410.39

本期折旧额：4,499,373,874.40 元



## (2). 暂时闲置的固定资产情况

单位：元 币种：人民币

项目	账面原值	累计折旧	减值准备	账面价值	备注
房屋及建筑物	1,337,492.96	491,249.08		846,243.88	
机器设备	329,263,331.59	263,430,638.48		65,832,693.11	
运输工具	55,909,248.83	53,404,369.63		2,504,879.20	
办公设备	653,906.43	638,587.88		15,318.55	
其他	2,589,391.11	2,350,248.67		239,142.44	
合计	389,753,370.92	320,315,093.74		69,438,277.18	

注：本公司闲置的固定资产为前一项目完工后暂时性闲置，待新项目开工时投入正常生产经营。其账面价值不低于预计可收回金额，故未对该暂时闲置固定资产计提减值准备。

## (3). 通过融资租赁租入的固定资产情况

单位：元 币种：人民币

项目	账面原值	累计折旧	减值准备	账面价值
机器设备	2,011,639,334.34	499,546,497.15		1,512,092,837.19
运输工具	206,725,000.00	34,779,116.67		171,945,883.33
电子设备	9,095,416.64	5,404,219.76		3,691,196.88
合计	2,227,459,750.98	539,729,833.58		1,687,729,917.40

## (4). 通过经营租赁租出的固定资产

单位：元 币种：人民币

项目	期末账面价值
房屋及建筑物	1,700,570.82
机器设备	76,525,856.75
运输工具	370,823.21
合计	78,597,250.78

## 16. 在建工程

## (1). 在建工程情况

单位：元 币种：人民币

项目	期末余额			期初余额（经重述）		
	账面余额	减值准备	账面价值	账面余额	减值准备	账面价值
安谷水电站	7,066,764,029.01		7,066,764,029.01	5,362,346,955.75		5,362,346,955.75
溪古水电站	2,726,931,024.37		2,726,931,024.37	2,072,526,529.01		2,072,526,529.01
巴拉电站	458,160,490.52		458,160,490.52	286,680,077.44		286,680,077.44
塔日勒嘎电站	399,127,067.28		399,127,067.28	344,777,003.65		344,777,003.65
春堂坝电站	335,026,946.24		335,026,946.24	193,034,853.22		193,034,853.22
黄水、洼恼风电场	291,303,048.36		291,303,048.36	9,279,599.45		9,279,599.45
灵台南煤田开发项目	248,119,713.09		248,119,713.09	162,585,509.17		162,585,509.17
江苏如东风电项目	244,454,295.34		244,454,295.34	219,826,490.92		219,826,490.92
三亚天涯度假村升级改造项目	173,108,717.22		173,108,717.22	29,995,631.08		29,995,631.08
达维电站	137,633,845.49		137,633,845.49	88,031,785.94		88,031,785.94
其他	1,492,095,710.78		1,492,095,710.78	4,909,483,769.34		4,909,483,769.34
合计	13,572,724,887.70		13,572,724,887.70	13,678,568,204.97		13,678,568,204.97

## (2). 重要在建工程项目本期变动情况

单位：元 币种：人民币

项目名称	预算数	期初余额	本期增加金额	本期转入固定资产金额	本期其他减少金额	期末余额	工程累计投入占预算比例 (%)	工程进度	利息资本化累计金额	其中：本期利息资本化金额	本期利息资本化率 (%)	资金来源
安谷水电站	9,699,050,000.00	5,362,346,955.75	1,704,417,073.26			7,066,764,029.01	72.86	72.86	851,852,907.86	369,760,212.13	6.42	贷款、自有资金
溪古水电站	2,878,059,800.00	2,072,526,529.01	654,404,495.36			2,726,931,024.37	94.75	94.75	393,270,719.42	122,859,044.45	6.22	贷款、自有资金
巴拉电站	8,904,707,800.00	286,680,077.44	173,048,534.08	1,568,121.00		458,160,490.52	5.21	5.21	93,569,383.58	24,632,503.40	6.50	贷款、自有资金
塔日勒嘎电站	765,000,000.00	344,777,003.65	197,946,009.78	143,595,946.15		399,127,067.28	70.96	70.96	33,555,261.66	17,318,224.80	5.87	贷款、自有资金
春堂坝电站	780,940,000.00	193,034,853.22	141,992,093.02			335,026,946.24	42.90	42.90	34,650,589.42	19,225,376.40	6.18	贷款、自有资金
黄水、洼垆风电场	845,876,800.00	9,279,599.45	282,023,448.91			291,303,048.36	34.44	34.44	1,776,433.33	1,776,433.33	6.15	贷款、自有资金
灵台南煤田开发项目	11,571,614,600.00	162,585,509.17	85,534,203.92			248,119,713.09	2.14	2.14	35,283,610.39	18,804,913.18	5.98	贷款、自有资金
江苏如东风电项目	1,648,750,000.00	219,826,490.92	228,840,998.78	200,655,502.05	3,557,692.31	244,454,295.34	26.18	26.18	27,493,524.84	18,993,821.81	6.55	贷款、自有资金
三亚天涯度假村升级改造项目	1,268,483,100.00	29,995,631.08	143,113,086.14			173,108,717.22	13.65	13.65	12,915,762.09	12,915,762.09	6.02	贷款、自有资金
达维电站	4,424,784,300.00	88,031,785.94	49,602,059.55			137,633,845.49	3.11	3.11	38,067,798.14	8,971,186.74	7.05	贷款、自有资金
合计	42,787,266,400.00	8,769,084,435.63	3,660,922,002.80	345,819,569.20	3,557,692.31	12,080,629,176.92	/	/	1,522,435,990.73	615,257,478.33	/	/

## 17、工程物资

单位：元 币种：人民币

项目	期末余额	期初余额
专用材料	6,872,717.13	17,307,545.08
专用设备	27,672,997.11	
为生产准备的工具及器具	96,405.29	11,013,162.26
其他		
合计	34,642,119.53	28,320,707.34

## 18、固定资产清理

单位：元 币种：人民币

项目	期末余额	期初余额
房屋及建筑物	923,458.70	919,935.41
机器设备	21,742,219.67	17,143,863.68
运输工具	7,851,212.21	5,987,511.46
办公设备	533,940.76	473,165.05
其他	2,342,290.44	1,062,682.07
合计	33,393,121.78	25,587,157.67

## 19、生产性生物资产

## (1). 采用成本计量模式的生产性生物资产

√适用□不适用

单位：元 币种：人民币

项目	种植业		畜牧养殖业		林业		水产业		合计
	未成熟的生物性资产	成熟的生物性资产	未成熟的生物性资产	成熟的生物性资产	未成熟的生物性资产	成熟的生物性资产	未成熟的生物性资产	成熟的生物性资产	
一、账面原值									
1. 期初余额			577,977.72	2,392,800.00					2,970,777.72
2. 本期增加金额	32,400.00		150,179.49	448,500.00	395,587.10				1,026,666.59
(1) 外购			150,179.49		395,587.10				545,766.59
(2) 自行培育	32,400.00			448,500.00					480,900.00
3. 本期减少金额			722,199.84	466,000.00					1,188,199.84
(1) 处置			273,699.84	466,000.00					739,699.84
(2) 其他			448,500.00						448,500.00
4. 期末余额	32,400.00		5,957.37	2,375,300.00	395,587.10				2,809,244.47
二、累计折旧									
1. 期初余额				969,900.87					969,900.87
2. 本期增加金额				454,452.00					454,452.00
(1) 计提				454,452.00					454,452.00
3. 本期减少金额				416,860.00					416,860.00
(1) 处置				416,860.00					416,860.00
(2) 其他									
4. 期末余额				1,007,492.87					1,007,492.87
三、减值准备									
1. 期初余额									
2. 本期增加金额									
(1) 计提									

3. 本期减少金额									
(1) 处置									
(2) 其他									
4. 期末余额									
四、账面价值									
1. 期末账面价值	32,400.00		5,957.37	1,367,807.13	395,587.10				1,801,751.60
2. 期初账面价值			577,977.72	1,422,899.13					2,000,876.85

## 20、无形资产

## (1). 无形资产情况

单位：元 币种：人民币

项目	软件	土地使用权	专利权	特许权	合计
一、账面原值（经重述）					
1. 期初余额	127,178,777.51	3,198,624,266.02	54,217,672.30	15,377,329,713.45	18,757,350,429.28
2. 本期增加金额	9,546,081.99	370,075,838.64		4,408,146,045.75	4,787,767,966.38
(1) 购置	9,546,081.99	370,075,838.64		4,405,180,130.57	4,784,802,051.20
(2) 内部研发				2,965,915.18	2,965,915.18
(3) 企业合并增加					
3. 本期减少金额	2,079,964.66	160,664,621.74		99,926,406.58	262,670,992.98
(1) 处置	2,079,964.66	160,664,621.74		99,926,406.58	262,670,992.98
4. 期末余额	134,644,894.84	3,408,035,482.92	54,217,672.30	19,685,549,352.62	23,282,447,402.68
二、累计摊销					
1. 期初余额（经重述）	43,585,746.31	367,622,558.64	35,229,792.59	290,506,977.00	736,945,074.54
2. 本期增加金额	15,412,768.64	78,782,178.56	5,421,789.47	181,192,702.28	280,809,438.95
(1) 计提	15,412,768.64	78,782,178.56	5,421,789.47	181,192,702.28	280,809,438.95
3. 本期减少金额	1,784,379.43	14,470,870.33		2,963,438.70	19,218,688.46
(1) 处置	1,784,379.43	14,470,870.33		2,963,438.70	19,218,688.46
4. 期末余额	57,214,135.52	431,933,866.87	40,651,582.06	468,736,240.58	998,535,825.03
三、减值准备					
1. 期初余额					
2. 本期增加金额					
(1) 计提					
3. 本期减少金额					
(1) 处置					
4. 期末余额					
四、账面价值					
1. 期末账面价值	77,430,759.32	2,976,101,616.05	13,566,090.24	19,216,813,112.04	22,283,911,577.65
2. 期初账面价值	83,593,031.20	2,831,001,707.38	18,987,879.71	15,086,822,736.45	18,020,405,354.74

本期末通过公司内部研发形成的无形资产占无形资产余额的比例 0.01%

注：本期摊销额：280,809,438.95 元；特许权主要包括本公司 BOT 项目的累计投入以及甘肃灵台南煤田探矿权。

## 21、开发支出

单位：元 币种：人民币

项目	期初余额	本期增加金额		本期减少金额		期末余额
		内部开发支出	其他	确认为无形资产	转入当期损益	
老挝钾盐矿前期勘测费等项目	28,171,600.77	7,438,910.12			5,361,920.00	30,248,590.89

其他		1,748,002,437.34		2,965,915.18	1,745,036,522.16	
合计	28,171,600.77	1,755,441,347.46		2,965,915.18	1,750,398,442.16	30,248,590.89

## 22、商誉

### (1). 商誉账面原值

单位：元 币种：人民币

被投资单位名称或形成商誉的事项	期初余额	本期增加		本期减少		期末余额
		企业合并形成的		处置		
四川松林河流域开发有限公司	39,440,000.00					39,440,000.00
中铁能源投资有限公司	310,215,093.64					310,215,093.64
河南中新置业有限公司	450,002.66					450,002.66
南国置业	748,217,742.96					748,217,742.96
合计	1,098,322,839.26					1,098,322,839.26

## 23、长期待摊费用

单位：元 币种：人民币

项目	期初余额	本期增加金额	本期摊销金额	其他减少金额	期末余额
经营租赁方式租入的固定资产发生的改良支出	11,653,357.28	6,828,241.74	4,240,280.21	3,405,490.21	10,835,828.60
分摊期限在一年以上的其他费用	85,312,031.08	185,857,902.08	48,599,428.57	50,227,993.69	172,342,510.90
合计	96,965,388.36	192,686,143.82	52,839,708.78	53,633,483.90	183,178,339.50

注：长期待摊费用本期其他减少的原因是将于下年度摊销部分转入了一年内到期的非流动资产。

## 24、递延所得税资产/递延所得税负债

### (1). 未经抵销的递延所得税资产

单位：元 币种：人民币

项目	期末余额		期初余额	
	可抵扣暂时性差异	递延所得税资产	可抵扣暂时性差异	递延所得税资产
资产减值准备	2,423,670,564.97	506,348,316.62	1,737,292,991.04	358,660,593.54
内部交易未实现利润	1,796,933,291.96	414,505,603.57	1,648,384,200.03	376,300,845.55
可抵扣亏损	61,579,580.12	15,611,383.71	116,636,715.23	29,159,178.81
固定资产折旧	21,199,382.93	3,179,907.44	18,660,511.93	2,799,076.79
无形资产摊销	21,459.18	3,218.88		
三类人员费用	2,049,963,551.18	365,080,349.77	2,100,612,241.33	354,614,955.71
其他	31,138,804.75	4,682,142.46	37,768,543.63	5,953,110.00
合计	6,384,506,635.09	1,309,410,922.45	5,659,355,203.19	1,127,487,760.40

### (2). 未经抵销的递延所得税负债

项目	期末余额		期初余额	
	应纳税暂时性差异	递延所得税负债	应纳税暂时性差异	递延所得税负债
(1) 以公允价值计量且其变			3,839,607.00	959,901.75

动计入当期损益的金融资产 (负债)公允价值变化				
(2) BT 项目确认利息收入	352,996,366.76	85,631,463.95	251,304,135.74	61,356,179.09
合计	352,996,366.76	85,631,463.95	255,143,742.74	62,316,080.84

## (3). 未确认递延所得税资产明细

单位：元 币种：人民币

项目	期末余额	期初余额 (经重述)
可抵扣暂时性差异	503,393,843.60	404,946,589.80
可抵扣亏损	1,779,243,251.62	1,134,620,601.71
合计	2,282,637,095.22	1,535,832,434.17

## (4). 未确认递延所得税资产的可抵扣亏损将于以下年度到期

单位：元 币种：人民币

年份	期末金额	期初金额	备注
2014 年到期		61,377,617.31	
2015 年到期	104,214,796.05	107,337,462.11	
2016 年到期	34,847,818.38	49,201,164.81	
2017 年到期	238,213,593.99	378,890,647.76	
2018 年到期	533,025,920.26	537,813,709.72	
2019 年到期	868,941,122.94		
合计	1,779,243,251.62	1,134,620,601.71	/

## 25、其他非流动资产

单位：元 币种：人民币

项目	期末余额	期初余额
临时设施	189,954,652.32	278,700,977.71
其他	102,101,119.69	77,950,232.94
合计	292,055,772.01	356,651,210.65

注：临时设施本年摊销数：318,603,486.96 元。

## 26、短期借款

## (1). 短期借款分类

单位：元 币种：人民币

项目	期末余额	期初余额
质押借款	208,400,000.00	1,174,480,000.00
抵押借款	605,000,000.00	260,000,000.00
保证借款	1,305,037,500.00	500,572,640.00
信用借款	13,498,589,988.00	10,200,922,183.62
合计	15,617,027,488.00	12,135,974,823.62

## 27、衍生金融负债

√适用 □不适用

项目	期末余额	期初余额 (经重述)
利率掉期	57,320,627.92	77,713,427.33
合计	57,320,627.92	77,713,427.33



## 28、应付票据

单位：元 币种：人民币

种类	期末余额	期初余额
商业承兑汇票		58,787,600.00
银行承兑汇票	1,570,140,073.91	1,765,502,733.41
合计	1,570,140,073.91	1,824,290,333.41

本期末已到期未支付的应付票据总额为 0 元。

## 29、应付账款

## (1). 应付账款列示

单位：元 币种：人民币

项目	期末余额	期初余额 (经重述)
1 年以内	38,373,396,756.92	30,388,409,416.94
1 至 2 年	4,075,653,882.19	2,992,704,752.26
2 至 3 年	995,132,150.12	883,393,247.75
3 年以上	1,004,660,775.01	740,259,094.43
合计	44,448,843,564.24	35,004,766,511.38

## (2). 账龄超过 1 年的重要应付账款

单位：元 币种：人民币

项目	期末余额	未偿还或结转的原因
应付单位 1	282,292,345.40	未到付款期
应付单位 2	65,428,720.35	未到付款期
应付单位 3	59,517,731.31	未到付款期
应付单位 4	53,982,732.07	未到付款期
应付单位 5	51,666,404.20	未到付款期
合计	512,887,933.33	/

## 30、预收款项

## (1). 预收账款项列示

单位：元 币种：人民币

项目	期末余额	期初余额
1 年以内	36,460,774,191.11	27,744,024,915.98
1 至 2 年	1,414,581,040.28	876,013,123.75
2 至 3 年	184,476,444.89	221,077,201.75
3 年以上	267,041,215.11	206,850,725.31
合计	38,326,872,891.39	29,047,965,966.79

## (2). 账龄超过 1 年的重要预收款项

单位：元 币种：人民币

项目	期末余额	未偿还或结转的原因
预收单位 1	108,978,084.55	尚未结算
预收单位 2	58,938,485.65	尚未结算
预收单位 3	35,582,359.69	尚未结算
预收单位 4	34,613,555.49	尚未结算
预收单位 5	33,965,128.76	尚未结算
合计	272,077,614.14	/

## (3). 期末建造合同形成的已结算未完工项目情况:

单位: 元 币种: 人民币

项目	金额
已办理结算的金额	232,985,820,757.62
减: 累计已发生成本	194,442,512,306.83
累计已确认毛利	26,371,390,283.23
建造合同形成的已结算未完工项目	12,171,918,167.56

## 31、应付职工薪酬

## (1). 应付职工薪酬列示:

单位: 元 币种: 人民币

项目	期初余额 (经重述)	本期增加	本期减少	期末余额
一、短期薪酬	839,417,180.60	12,571,521,404.60	12,479,448,448.31	931,490,136.89
二、离职后福利-设定提存计划	198,956,243.39	1,799,583,582.15	1,767,211,480.74	231,328,344.80
三、辞退福利	51,098.00	5,629,158.40	5,646,778.40	33,478.00
四、一年内到期的其他福利				
五、离职后福利-一年内的到期的设定受益计划	252,671,174.33	82,299,477.72	136,355,789.99	198,614,862.06
合计	1,291,095,696.32	14,459,033,622.87	14,388,662,497.44	1,361,466,821.75

## (2). 短期薪酬列示:

单位: 元 币种: 人民币

项目	期初余额 (经重述)	本期增加	本期减少	期末余额
一、工资、奖金、津贴和补贴	516,763,078.18	8,852,495,232.03	8,798,954,124.47	570,304,185.74
二、职工福利费		665,363,808.57	665,363,808.57	
三、社会保险费	41,748,132.11	740,487,864.56	731,400,427.73	50,835,568.94
其中: 医疗保险费	16,347,798.21	552,823,583.41	551,070,575.30	18,100,806.32
工伤保险费	7,156,761.11	88,087,111.20	81,315,572.69	13,928,299.62
生育保险费	15,526,434.32	42,995,094.81	43,178,402.65	15,343,126.48
补充医疗保险	2,717,138.47	56,582,075.14	55,835,877.09	3,463,336.52
四、住房公积金	51,989,073.86	730,933,325.10	735,057,397.91	47,865,001.05
五、工会经费和职工教育经费	180,373,158.74	343,837,500.18	322,338,110.36	201,872,548.56
六、短期带薪缺勤				
七、短期利润分享计划				
八、劳务派遣费用	144,753.00	979,975,737.38	962,983,697.30	17,136,793.08
九、其他	48,398,984.71	258,427,936.78	263,350,881.97	43,476,039.52
合计	839,417,180.60	12,571,521,404.60	12,479,448,448.31	931,490,136.89

## (3). 设定提存计划列示

项目	期初余额 (经重述)	本期增加	本期减少	期末余额
1、基本养老保险	85,892,700.23	1,451,339,945.13	1,440,097,012.98	97,135,632.38

2、失业保险费	37,444,945.56	119,397,764.74	104,666,228.44	52,176,481.86
3、补充养老保险	75,618,597.60	228,845,872.28	222,448,239.32	82,016,230.56
合计	198,956,243.39	1,799,583,582.15	1,767,211,480.74	231,328,344.80

### 32、应交税费

单位：元 币种：人民币

项目	期末余额	期初余额（经重述）
增值税	239,642,830.87	60,139,534.80
消费税		
营业税	1,497,680,250.54	1,518,614,641.58
企业所得税	863,517,617.43	828,546,351.40
个人所得税	156,434,715.52	136,522,216.53
城市维护建设税	59,720,492.16	57,921,882.14
资源税	3,197,546.47	628,555.82
房产税	1,418,526.43	2,040,058.00
土地使用税	5,818,402.16	6,030,212.42
教育费附加及其他	29,510,364.12	78,559,770.95
合计	2,856,940,745.70	2,689,003,223.64

### 33、应付利息

单位：元 币种：人民币

项目	期末余额	期初余额
分期付息到期还本的长期借款利息	116,751,249.13	101,260,474.06
企业债券利息	504,323,414.63	401,688,119.39
短期借款应付利息	5,763,638.00	3,378,222.39
合计	626,838,301.76	506,326,815.84

### 34、应付股利

单位：元 币种：人民币

项目	期末余额	期初余额
普通股股利	1,575,652,330.68	715,627,600.24
合计	1,575,652,330.68	715,627,600.24

其他说明，包括重要的超过1年未支付的应付股利，应披露未支付原因：

重要的超过1年未支付的应付股利	期末余额	未支付原因
应付单位1	584,234,424.58	资金计划尚未安排
应付单位2	55,086,866.67	资金计划尚未安排
应付单位3	23,743,221.25	资金计划尚未安排
应付单位4	7,128,349.13	资金计划尚未安排
应付单位5	6,787,044.84	资金计划尚未安排
合计	676,979,906.47	

### 35、其他应付款

#### (1). 按款项性质列示其他应付款

单位：元 币种：人民币

项目	期末余额	期初余额（经重述）
----	------	-----------

代扣代缴款	7,414,654,065.12	5,621,657,483.46
关联企业及少数股东融资款	5,533,817,324.51	488,278,024.20
押金、保证金	3,398,679,318.46	2,782,461,779.77
其他	4,918,688,553.48	8,289,673,956.58
合计	21,265,839,261.57	17,182,071,244.01

## (2). 账龄超过 1 年的重要其他应付款

项目	期末余额	未偿还或结转的原因
其他应付单位 1	2,009,050,782.53	未达付款条件
其他应付单位 2	1,101,433,584.75	未达付款条件
其他应付单位 3	420,626,388.51	未达付款条件
其他应付单位 4	93,660,000.00	未达付款条件
其他应付单位 5	75,691,955.10	未达付款条件
合计	3,700,462,710.89	/

## 36、一年内到期的非流动负债

单位：元 币种：人民币

项目	期末余额	期初余额（经重述）
一年内到期的长期借款	13,434,948,445.71	6,428,629,155.29
一年内到期的应付债券		1,299,305,813.69
一年内到期的长期应付款	588,462,887.49	491,351,751.26
一年内到期的其他长期负债	6,496,970.30	
合计	14,029,908,303.50	8,219,286,720.24

## 37、其他流动负债

单位：元 币种：人民币

项目	期末余额	期初余额（经重述）
短期应付债券	7,060,000,000.00	8,500,000,000.00
其中：短期融资券	960,000,000.00	5,500,000,000.00
超短期融资券	6,100,000,000.00	3,000,000,000.00
一年内到期的递延收益	18,092,044.23	13,908,196.63
其他	518,502,435.00	230,000,000.00
合计	7,596,594,479.23	8,743,908,196.63

短期应付债券的增减变动：

单位：元 币种：人民币

债券名称	面值	发行日期	债券期限	发行金额	期初余额	本期发行	溢折价摊销	本期偿还	期末余额
13 水电七局 CP001	400,000,000.00	2013/10/10	1 年	400,000,000.00	400,000,000.00			400,000,000.00	
14 水电七局 CP001	500,000,000.00	2014/2/26	1 年	500,000,000.00		500,000,000.00			500,000,000.00
短期融资券（8 中水电 cp347）-1	500,000,000.00	2013/10/18	1 年	500,000,000.00	500,000,000.00			500,000,000.00	
短期融资券（8 中水电 cp347）-2	460,000,000.00	2014/5/16	1 年	460,000,000.00		460,000,000.00			460,000,000.00
短期融资券（13 中水电 CP001）	2,400,000,000.00	2013/6/9	1 年	2,400,000,000.00	2,400,000,000.00			2,400,000,000.00	
短期融资券（13 中水电 CP002）	2,200,000,000.00	2013/8/23	1 年	2,200,000,000.00	2,200,000,000.00			2,200,000,000.00	
<b>短期融资券小计</b>	<b>6,460,000,000.00</b>			<b>6,460,000,000.00</b>	<b>5,500,000,000.00</b>	<b>960,000,000.00</b>		<b>5,500,000,000.00</b>	<b>960,000,000.00</b>
超短融（13 中水电 SCP002）	3,000,000,000.00	2013/11/19	6 个月	3,000,000,000.00	3,000,000,000.00			3,000,000,000.00	
14 水电七局 SCP001	200,000,000.00	2014/9/30	9 个月	200,000,000.00		200,000,000.00			200,000,000.00
超短融（14 中电建 SCP001）	3,500,000,000.00	2014/4/16	9 个月	3,500,000,000.00		3,500,000,000.00			3,500,000,000.00
超短融（14 中电建 SCP002）	2,400,000,000.00	2014/6/5	9 个月	2,400,000,000.00		2,400,000,000.00			2,400,000,000.00
超短融（14 中电建 SCP003）	2,200,000,000.00	2014/8/20	3 个月	2,200,000,000.00		2,200,000,000.00		2,200,000,000.00	
<b>超短期融资券小计</b>	<b>11,300,000,000.00</b>			<b>11,300,000,000.00</b>	<b>3,000,000,000.00</b>	<b>8,300,000,000.00</b>		<b>5,200,000,000.00</b>	<b>6,100,000,000.00</b>
<b>合计</b>	<b>/</b>	<b>/</b>	<b>/</b>	<b>17,760,000,000.00</b>	<b>8,500,000,000.00</b>	<b>9,260,000,000.00</b>	<b>-</b>	<b>10,700,000,000.00</b>	<b>7,060,000,000.00</b>

**38、长期借款****(1). 长期借款分类**

单位：元 币种：人民币

项目	期末余额	期初余额
质押借款	5,822,500,000.00	5,411,000,000.00
抵押借款	32,323,243,899.63	25,190,094,940.01
保证借款	17,729,147,565.71	13,022,697,047.74
信用借款	11,889,021,472.50	12,099,972,775.00
合计	67,763,912,937.84	55,723,764,762.75

长期借款利率区间说明如下：

质押借款的利率区间：5.895%-7.32%；

抵押借款的利率区间：2%-12%；其中中国进出口银行的抵押借款利率 2%；

保证借款的利率区间：0.25%-10%；其中法国开发署欧元借款利率 0.25%；

信用借款的利率区间：3.7319%-11%；其中中国进出口银行四川省分行美元借款利率 3.7319%；

**39、应付债券****(1). 应付债券**

单位：元 币种：人民币

项目	期末余额	期初余额
中水电 2012 公司债	1,988,424,933.02	1,986,323,091.07
中水电 2011 企业债	992,996,969.61	992,068,616.01
11 中水电 MTN1	997,145,276.95	995,024,492.84
12 中水电 MTN1	900,000,000.00	900,000,000.00
12 中水电 MTN2	2,500,000,000.00	2,500,000,000.00
中水电 2012 公司债	2,980,259,684.26	2,978,234,844.10
06 中水电债	1,197,831,641.91	1,195,430,322.51
14 久隆 PPN001	198,750,000.00	
14 久隆 PPN002	99,375,000.00	
13 川电力 MTN1	796,141,995.25	794,160,274.48
12 川电力 MTN1	693,909,213.22	691,607,203.71
合计	13,344,834,714.22	13,032,848,844.72

**(2). 应付债券的增减变动：（不包括划分为金融负债的优先股、永续债等其他金融工具）**

单位：元 币种：人民币

债券名称	面值	发行日期	债券期限	发行金额	期初余额	本期发行	溢折价摊销	本期偿还	期末余额
中水电 2012 公司债	2,000,000,000.00	2012-10-29	7 年	2,000,000,000.00	1,986,323,091.07		2,101,841.95		1,988,424,933.02
中水电 2011 企业债	1,000,000,000.00	2011-4-25	10 年	1,000,000,000.00	992,068,616.01		928,353.60		992,996,969.61
11 中水电 MTN1	1,000,000,000.00	2011-5-5	5 年	1,000,000,000.00	995,024,492.84		2,120,784.11		997,145,276.95
12 中水电 MTN1	900,000,000.00	2012-3-26	5 年	900,000,000.00	900,000,000.00				900,000,000.00
12 中水电 MTN2	2,500,000,000.00	2012-7-25	5 年	2,500,000,000.00	2,500,000,000.00				2,500,000,000.00
中水电 2012 公司债	3,000,000,000.00	2012-10-29	10 年	3,000,000,000.00	2,978,234,844.10		2,024,840.16		2,980,259,684.26
06 中水电债	1,200,000,000.00	2006-2-16	10 年	1,200,000,000.00	1,195,430,322.51		2,401,319.40		1,197,831,641.91
14 久隆 PPN001	200,000,000.00	2014-1-23	3 年	200,000,000.00		198,200,000.00	550,000.00		198,750,000.00
14 久隆 PPN002	100,000,000.00	2014-1-23	3 年	100,000,000.00		99,100,000.00	275,000.00		99,375,000.00
13 川电力 MTN1	800,000,000.00	2013-5-28	5 年	800,000,000.00	794,160,274.48		1,981,720.77		796,141,995.25
12 川电力 MTN1	700,000,000.00	2012-10-30	5 年	700,000,000.00	691,607,203.71		2,302,009.51		693,909,213.22
合计	/	/	/	13,400,000,000.00	13,032,848,844.72	297,300,000.00	14,685,869.50		13,344,834,714.22

## 40、长期应付款

## (1). 按款项性质列示长期应付款:

单位: 元 币种: 人民币

项目	期末余额	期初余额 (经重述)
应付融资租赁款	1,341,702,968.65	594,199,824.75
分期付款购入固定资产	103,689,486.45	129,033,351.44
代收代付离退休人员统筹外费用	868,858,588.80	273,741,948.82
其他	225,627,848.74	224,152,834.93
合计	2,539,878,892.64	1,221,127,959.94

## 41、长期应付职工薪酬

## (1) 长期应付职工薪酬表

单位: 元 币种: 人民币

项目	期末余额	期初余额 (经重述)
一、离职后福利-设定受益计划净负债	1,978,324,787.28	1,983,276,170.31
二、辞退福利		
三、其他长期福利		
四、离职后福利-设定提存计划	66,663,486.63	
合计	2,044,988,273.91	1,983,276,170.31

## (2) 设定受益计划变动情况

设定受益计划义务现值:

单位: 元 币种: 人民币

项目	本期发生额	上期发生额 (经重述)
一、期初余额	2,235,947,344.64	2,397,588,770.08
二、计入当期损益的设定受益成本	90,570,000.00	86,560,000.00
1. 当期服务成本		
2. 过去服务成本		
3. 结算损失 (利得以“-”表示)		
4. 利息净额	90,570,000.00	86,560,000.00
三、计入其他综合收益的设定受益成本	66,181,272.49	-28,561,962.62
1. 精算损失 (利得以“-”表示)	66,181,272.49	-28,561,962.62
四、其他变动	-215,758,967.79	-219,639,462.82
1. 结算时支付的对价		
2. 已支付的福利	-215,758,967.79	-219,639,462.82
五、期末余额	2,176,939,649.34	2,235,947,344.64

设定受益计划净负债 (净资产)

单位: 元 币种: 人民币

项目	本期发生额	上期发生额
一、期初余额	2,235,947,344.64	2,397,588,770.08
二、计入当期损益的设定受益成本	90,570,000.00	86,560,000.00
三、计入其他综合收益的设定受益成本	66,181,272.49	-28,561,962.62
四、其他变动	-215,758,967.79	-219,639,462.82
五、期末余额	2,176,939,649.34	2,235,947,344.64



## 42、专项应付款

单位：元 币种：人民币

项目	期初余额	本期增加	本期减少	期末余额	形成原因
拆迁补偿款	25,139,661.68	60,011,447.30	24,767,514.48	60,383,594.50	拆迁补偿形成
其他	6,994,745.35	3,060,000.00	5,521,500.00	4,533,245.35	
合计	32,134,407.03	63,071,447.30	30,289,014.48	64,916,839.85	/

## 43、递延收益

单位：元 币种人民币

项目	期初余额 (经重述)	本期增加	本期减少	期末余额	形成原因
政府补助	123,023,587.49	3,897,108.85	15,075,143.50	111,845,552.84	
售后租回递延收益	39,499,941.97		9,752,108.71	29,747,833.26	
合计	162,523,529.46	3,897,108.85	24,827,252.21	141,593,386.10	/

涉及政府补助的项目：

单位：元 币种：人民币

负债项目	期初余额	本期新增补 助金额	本期计入营业外 收入金额	其他变动	期末余额	与资产相关/ 与收益相关
棚户区拆迁补偿款	77,626,666.59		3,234,444.48		74,392,222.11	与收益相关
灾后重建	16,767,565.04	3,302,900.00	433,096.86	-803,287.20	18,834,080.98	与资产相关
教育基地建设	27,627,564.97	0.00	7,223,282.24	-3,205,590.28	17,198,692.45	与资产/收益 相关
其他	1,001,790.89	594,208.85	174,737.80	-704.64	1,420,557.30	与资产/收益 相关
合计	123,023,587.49	3,897,108.85	11,065,561.38	-4,009,582.12	111,845,552.84	/

注：其他变动包括期末计入到其他流动负债的一年内到期的递延收益部分。

## 44、其他非流动负债

单位：元 币种：人民币

项目	期末余额	期初余额（经重述）
银行委托债权融资	3,363,117,000.00	500,000,000.00
合计	3,363,117,000.00	500,000,000.00

## 45、股本

单位：元 币种：人民币

	期初余额	本次变动增减(+、-)					期末余额
		发行新股	送股	公积金转股	其他	小计	
一、有限售条件股份							
1、国家持股							
2、国有法人持股(注)	6,300,000,000						6,300,000,000
3、其他内资持股	297,000,000				-297,000,000.00	-297,000,000.00	
其中：境内非国有法人持股	297,000,000				-297,000,000.00	-297,000,000.00	
境内自然人持股							
有限售条件股份合计	6,597,000,000				-297,000,000.00	-297,000,000.00	6,300,000,000
二、无限售条件股份							
1、人民币普通股	3,003,000,000				297,000,000.00	297,000,000.00	3,300,000,000
2、其他							
无限售条件股份合计	3,003,000,000				297,000,000.00	297,000,000.00	3,300,000,000
三、股份总数	9,600,000,000						9,600,000,000

其他说明：

本公司于 2009 年 11 月 30 日设立，设立时的总股本为人民币 66 亿元（每股面值人民币 1 元，全部为普通股），各发起人出资按 67.32% 的比例进行折股。中国水电集团出资人民币 970,522.33 万元，折为本公司股本 653,400 万股，占总股份的 99%；中水顾问集团出资人民币 9,803.26 万元，折为本公司股本 6,600 万股，占总股份的 1%。

2011 年 9 月 2 日，中国证券监督管理委员会以证监许可[2011]1413 号文《关于核准中国水利水电建设股份有限公司首次公开发行股票批复》核准本公司首次公开发行不超过 35 亿股人民币普通股（A 股）股票。2011 年 9 月 30 日，本公司首次公开发行人民币普通股（A 股）股票计 30 亿股，并在上海证券交易所上市，股票代码“601669”。根据国资委《关于中国水利水电建设股份有限公司国有股转持有关问题的批复》（国资产权[2010]199 号）以及中华人民共和国财政部、国资委、证监会和全国社保基金理事会联合发布的《境内证券市场转持部分国有股充实全国社会保障基金实施办法》（财企[2009]94 号）的规定，中国水电集团和中水顾问集团作为本公司的国有股东，向全国社保基金理事会履行国有股转持义务，转持股数为本公司 A 股首次公开发行股份数量的 10%，即 30,000 万股，该转持工作已于 2011 年 9 月 30 日完成。转持后，中国水电集团与中水顾问集团分别持本公司股份 623,700 万股、6,300 万股，约占本公司总股本比例分别为：64.97%、0.66%；全国社会保障基金理事会持股 30,000 万股，占总股份的 3.13%。

2012 年 11 月 16 日，中国水电集团通过上海证券交易所证券交易系统开始增持本公司股份，截止 2012 年 12 月 31 日，中国水电集团持本公司股份 6,340,800,000 股，约占本公司总股本 66.05%。2013 年 2 月 6 日，中国水电集团完成增持公司股票计划，累计增持公司 172,800,192 股，累计增持比例达到公司总股本的 1.80%，持股数量由首次实施增持前的 6,237,000,000 股增加至 6,409,800,192 股，持股比例由 64.97% 上升至 66.77%。

2013 年 12 月 20 日，中国电建集团与中国水电集团以及中水顾问集团签署了《中国水利水电建设集团公司与中国电力建设集团有限公司国有股权无偿划转协议书》、《中国水电工程顾问集团有限公司与中国电力建设集团有限公司国有股权无偿划转协议书》，拟将水电集团所持公司 6,409,800,192 股股份、中水顾问集团所持公司 63,000,000 股股份无偿划转给中国电建集团直接持有，该等股权划转事项已于 2013 年 12 月 31 日获得国务院国资委批复。2014 年 1 月 23 日，中国证监会核准豁免中国电建集团因无偿划转而取得公司 6,472,800,192 股，占总股本的 67.43% 而应履行的要约收购义务，并对中国电建集团公告公司收购报告书无异议。2014 年 4 月 22 日，上述股权划转事项股权变更手续全部办理完毕。

本公司于 2014 年 10 月 10 日收到电建集团承诺函，承诺将其所持本公司 6,300,000,000 股股份在 2014 年 10 月 18 日限售期满后继续锁定 12 个月，至 2015 年 10 月 18 日。若在承诺锁定期间发生资本公积金转增股本、派送股票红利、配股、增发等使电建集团所持公司股份数量发生变动的事项，上述锁定股份数量也作相应调整。

#### 46、其他权益工具

##### (1) 期末发行在外的优先股、永续债等其他金融工具基本情况

2014 年，中水电海外投资有限公司赴境外发行美元永续债券 5 亿元，扣除发行费用并按发行即期汇率折算，折合人民币 30.59 亿元。

##### (2) 期末发行在外的优先股、永续债等金融工具变动情况表

发行在外的金融工具	期初		本期增加		本期减少		期末	
	数量	账面价值	数量	账面价值	数量	账面价值	数量	账面价值
永续债				3,059,024,875.64				3,059,024,875.64
合计				3,059,024,875.64				3,059,024,875.64

其他权益工具本期增减变动情况、变动原因说明，以及相关会计处理的依据：

由于该票据没有明确到期期限，发行人拥有递延支付利息的权利，同时永续债赎回的真实选择权属于发行人，不存在交付现金或其他金融资产给其他方的合同义务，根据财政部《关于印发〈金融负债与权益工具的区分及相关会计处理规定〉的通知》（财会[2014]13号）相关规定，计入“其他权益工具”。

#### 47、资本公积

单位：元 币种：人民币

项目	期初余额（经重述）	本期增加	本期减少	期末余额
资本溢价（股本溢价）	10,170,638,431.55	186,050,000.00	770,009,753.61	9,586,678,677.94
其他资本公积	760,712,042.59	213,594,037.08		974,306,079.67
合计	10,931,350,474.14	399,644,037.08	770,009,753.61	10,560,984,757.61

其他说明，包括本期增减变动情况、变动原因说明：

注1：本期增加399,644,037.08元，其中：中水电海外投资有限公司2014年获得财政部对外经济技术合作专项补贴144,050,000.00元；中国水电基础局有限公司为参股30%国电西藏尼洋河流域水电开发有限公司，依发改能源[2014]1636号文件批准，收到财政部中央预算内投资定额补助210,000,000.00元。

注2：本期减少770,009,753.61元，其中：中国电建地产集团有限公司收购子公司南国置业股份有限公司少数股东权益支付对价形成的差额抵减资本公积513,974,424.41元；支付三亚天涯投资发展有限公司对价形成的差额抵减资本公积153,447,958.98元；中水电海外投资有限公司收购老挝水泥工业有限责任公司支付少数股东对价形成的差异抵减资本公积102,587,370.22元。

#### 48、其他综合收益

单位：元 币种：人民币

项目	期初余额（经重述）	本期发生金额					期末余额
		本期所得税前发生额	减：前期计入其他综合收益当期转入损益	减：所得税费用	税后归属于母公司	税后归属于少数股东	
一、以后不能重分类进损益的其他综合收益	-197,880,537.38	-66,181,272.49		-18,639,950.00	-47,541,322.49		-245,421,859.87
其中：重新计算设定受益计划净负债和净资产的变动	-197,880,537.38	-66,181,272.49		-18,639,950.00	-47,541,322.49		-245,421,859.87
权益法下在被投资单位不能重分类进损益的其他综合收益中享有的份额							
二、以后将重分类进损益的其他综合收益	-179,459,665.37	-5,080,975.98		36,954.61	-5,762,457.21	644,526.62	-185,222,122.58
其中：权益法下在被投资单位以后将重分类进损益的其他综合收益中享有的份额							
可供出售金融资产公允价值变动损益							
持有至到期投资重分类为可供出售金融资产损益							
现金流量套期损益的有效部分	-77,676,472.72	20,392,799.41		36,954.61	20,355,844.80		-57,320,627.92
外币财务报表折算差额	-101,783,192.65	-25,473,775.39			-26,118,302.01	644,526.62	-127,901,494.66
其他综合收益合计	-377,340,202.75	-71,262,248.47		-18,602,995.39	-53,303,779.70	644,526.62	-430,643,982.45

#### 49、专项储备

单位：元 币种：人民币

项目	期初余额	本期增加	本期减少	期末余额
----	------	------	------	------

安全生产费	149,960,276.21	2,902,472,186.33	2,906,541,794.93	145,890,667.61
合计	149,960,276.21	2,902,472,186.33	2,906,541,794.93	145,890,667.61

其他说明，包括本期增减变动情况、变动原因说明：

本期提取安全生产费 2,902,472,186.33 元，本期使用 2,906,541,794.93 元。

## 50、 盈余公积

单位：元 币种：人民币

项目	期初余额	本期增加	本期减少	期末余额
法定盈余公积	367,698,402.05	127,929,677.94		495,628,079.99
任意盈余公积				
储备基金				
企业发展基金				
其他				
合计	367,698,402.05	127,929,677.94		495,628,079.99

盈余公积说明，包括本期增减变动情况、变动原因说明：

盈余公积增加系公司根据母公司当年度净利润计提10%的法定盈余公积金。

## 51、 未分配利润

单位：元 币种：人民币

项目	本期	上期（经重述）
调整前上期末未分配利润	13,365,317,843.71	10,167,919,409.90
调整期初未分配利润合计数（调增+，调减-）		-1,525,227.34
调整后期初未分配利润	13,365,317,843.71	10,166,394,182.56
加：本期归属于母公司所有者的净利润	4,786,334,385.31	4,553,826,228.27
减：提取法定盈余公积	127,929,677.94	126,102,567.09
提取任意盈余公积		
提取一般风险准备		
应付普通股股利	1,372,800,000.08	1,228,800,000.03
转作股本的普通股股利		
期末未分配利润	16,650,922,551.00	13,365,317,843.71

调整期初未分配利润明细：

注 1：由于同一控制导致的合并范围变更，影响期初未分配利润-3,695,811.60 元；其中调整上期归属于母公司所有者的净利润-2,170,584.26 元，调整上期期初未分配利润-1,525,227.34 元。

## 52、 营业收入和营业成本

单位：元 币种：人民币

项目	本期发生额		上期发生额（经重述）	
	收入	成本	收入	成本
主营业务	165,640,733,028.62	142,498,476,615.80	143,532,561,935.50	122,810,211,955.32
其他业务	1,450,453,980.38	1,158,103,283.38	1,305,949,593.50	1,066,291,166.35
合计	167,091,187,009.00	143,656,579,899.18	144,838,511,529.00	123,876,503,121.67

## 53、 营业税金及附加

单位：元 币种：人民币

项目	本期发生额	上期发生额（经重述）
消费税		
营业税	3,627,385,315.93	3,180,909,403.12
城市维护建设税	200,284,027.09	170,399,999.15
教育费附加	142,367,180.10	154,841,921.42
土地增值税	270,332,726.23	159,900,300.41
其他	145,261,136.93	259,341,784.66
合计	4,385,630,386.28	3,925,393,408.76

## 54、 销售费用

单位：元 币种：人民币

项目	本期发生额	上期发生额（经重述）
广告费、展览费、销售服务费用	253,189,739.48	156,466,026.09
职工薪酬	53,619,697.36	48,597,811.76
包装费、装卸、运输、仓储、租赁等费用	53,236,171.64	44,513,656.84
办公费、业务经费	15,936,321.51	15,602,456.53
修理费	3,221,915.58	3,010,283.70
折旧费	2,685,531.91	2,033,762.69
其他	80,831,981.26	57,743,383.63
合计	462,721,358.74	327,967,381.24

## 55、 管理费用

单位：元 币种：人民币

项目	本期发生额	上期发生额（经重述）
职工薪酬	3,406,040,219.97	3,201,838,624.61
研究与开发费用	1,750,398,442.16	1,162,444,908.61
折旧、摊销及租赁费用等	557,587,998.19	587,028,467.58
差旅、业务及董事会费用	450,149,943.94	531,420,027.57
办公、物业、水电及排污费用	323,655,087.68	328,562,028.54
保险、修理费用	144,699,623.55	144,053,239.02
税金	125,064,227.00	111,111,206.87
咨询及中介服务费用	118,977,762.21	103,131,056.59
其他	252,468,334.66	163,499,953.28
合计	7,129,041,639.36	6,333,089,512.67

## 56、 财务费用

单位：元 币种：人民币

项目	本期发生额	上期发生额（经重述）
利息支出	4,293,131,796.62	3,400,060,670.55
减：利息收入	895,792,813.25	786,651,803.64
汇兑净损失	33,015,321.38	682,276,428.33
手续费	253,800,509.95	232,084,451.75
合计	3,684,154,814.70	3,527,769,746.99

## 57、资产减值损失

单位：元 币种：人民币

项目	本期发生额	上期发生额
一、坏账损失	795,876,888.72	100,741,946.42
二、存货跌价损失	489,557,252.78	679,846,099.58
三、可供出售金融资产减值损失		
四、持有至到期投资减值损失		
五、长期股权投资减值损失		
六、投资性房地产减值损失		
七、固定资产减值损失	17,240,833.25	
八、工程物资减值损失		
九、在建工程减值损失		
十、生产性生物资产减值损失		
十一、油气资产减值损失		
十二、无形资产减值损失		
十三、商誉减值损失		
十四、其他		
合计	1,302,674,974.75	780,588,046.00

## 58、公允价值变动收益

单位：元 币种：人民币

产生公允价值变动收益的来源	本期发生额	上期发生额
以公允价值计量的且其变动计入当期损益的金融资产	-2,742,538.92	3,825,851.84
其中：衍生金融工具产生的公允价值变动收益	-3,839,607.00	3,061,952.00
以公允价值计量的且其变动计入当期损益的金融负债		
按公允价值计量的投资性房地产		
合计	-2,742,538.92	3,825,851.84

## 59、投资收益

单位：元 币种：人民币

项目	本期发生额	上期发生额
成本法核算的长期股权投资收益		
权益法核算的长期股权投资收益	49,703,230.07	38,903,205.97
处置长期股权投资产生的投资收益	16,590,127.54	-1,266,331.85
以公允价值计量且其变动计入当期损益的金融资产在持有期间的投资收益	18,444.74	17,420.04
处置以公允价值计量且其变动计入当期损益的金融资产取得的投资收益		
持有至到期投资在持有期间的投资收益		
可供出售金融资产等取得的投资收益	6,173,811.18	5,734,955.58
处置可供出售金融资产取得的投资收益	-174,674.53	
丧失控制权后，剩余股权按公允价值重新计量产生的利得		
其他	44,423,646.72	203,288,929.22
合计	116,734,585.72	246,678,178.96

## 60、营业外收入

单位：元 币种：人民币

项目	本期发生额	上期发生额 (经重述)	计入当期非经常性 损益的金额
非流动资产处置利得合计	92,398,973.25	50,193,713.53	92,398,973.25
其中：固定资产处置利得	74,898,558.99	48,984,539.34	74,898,558.99
无形资产处置利得	13,964,154.73	743,185.83	13,964,154.73
在建工程处置利得			
其他	3,536,259.53	465,988.36	3,536,259.53
债务重组利得	1,422,909.04	1,512,604.27	1,422,909.04
非货币性资产交换利得			
接受捐赠	374,650.00		374,650.00
盘盈利得	234.44	137,197.96	234.44
政府补助	146,330,257.28	56,153,735.95	133,551,403.06
违约赔偿收入	3,490,818.04	2,035,517.04	3,490,818.04
其他	25,091,016.06	19,750,263.29	25,091,016.06
合计	269,108,858.11	129,783,032.04	256,330,003.89

注：“其他”主要系税务奖励、滞纳金收入、罚没收入等。

计入当期损益的政府补助

单位：元 币种：人民币

补助项目	本期发生金额	上期发生金额	与资产相关/与收益相关
对外经济技术合作专项资金	51,643,000.00	1,671,800.00	与收益相关
搬迁补偿	24,007,240.01	5,030,444.48	与收益相关
污染减排、环境保护专项资金	16,823,000.00	1,900,000.00	与收益相关
增值税返还	12,811,019.60	13,499,527.47	与收益相关
其他税收返还	8,955,038.20	12,046,253.20	与收益相关
科研经费	7,749,020.00		与收益相关
国家教育示范专项资金	4,633,254.67	4,257,521.23	与收益相关
政府贴息补贴	3,141,500.00		与收益相关
支持企业“走出去”扶持资金	2,933,200.00	2,800,000.00	与收益相关
产业发展基金补助	2,553,473.00		与收益相关
外贸促进 资金	2,449,000.00	6,707,100.00	与收益相关
国外矿产资源风险勘探专项资金		2,219,500.00	与收益相关
水电技校重建补贴	1,973,693.37	254,331.40	与资产相关
中职基础能力建设项目	616,334.20	703,665.40	与资产相关
其他	6,041,484.23	5,063,592.77	与资产相关/与收益相关
合计	146,330,257.28	56,153,735.95	/

## 61、营业外支出

单位：元 币种：人民币

项目	本期发生额	上期发生额(经重 述)	计入当期非经常性 损益的金额
非流动资产处置损失	63,483,968.76	39,540,803.27	63,483,968.76
其中：固定资产处置损失	63,345,531.20	39,540,803.27	63,345,531.20
无形资产处置损失			
其他	138,437.56		138,437.56
非货币性资产交换损失			
债务重组损失	2,976,177.64	378,036.91	2,976,177.64



对外捐赠支出	12,432,231.28	9,935,697.86	12,432,231.28
非常损失	2,730,347.68	9,468,318.48	2,730,347.68
盘亏损失	193,709.82	802,305.99	193,709.82
税收滞纳金、罚款支出	7,064,446.28	7,115,623.82	7,064,446.28
赔偿金、违约金	11,704,551.22	6,787,414.78	11,704,551.22
其他	4,458,188.04	5,844,443.78	4,458,188.04
合计	105,043,620.72	79,872,644.89	105,043,620.72

其他说明：“其他”主要系逾期质保金、非行政处罚款支出等。

## 62、所得税费用

### (1) 所得税费用表

单位：元 币种：人民币

项目	本期发生额	上期发生额
当期所得税费用	1,611,457,984.84	1,263,122,351.25
递延所得税费用	-140,004,783.55	-91,631,882.55
合计	1,471,453,201.29	1,171,490,468.70

### (2) 会计利润与所得税费用调整过程：

项目	本期发生额
利润总额	6,748,441,220.18
按法定/适用税率计算的所得税费用	1,687,110,305.05
子公司适用不同税率的影响	-419,225,429.04
调整以前期间所得税的影响	-5,321,104.19
非应税收入的影响	-85,289,146.54
不可抵扣的成本、费用和损失的影响	51,320,722.44
使用前期未确认递延所得税资产的可抵扣亏损的影响	-94,603,954.08
本期未确认递延所得税资产的可抵扣暂时性差异或可抵扣亏损的影响	223,728,033.07
其他影响	113,733,774.58
所得税费用	1,471,453,201.29

## 63、其他综合收益

详见附注七、48。

## 64、现金流量表项目

### (1). 收到的其他与经营活动有关的现金：

单位：元 币种：人民币

项目	本期发生额	上期发生额（经重述）
收到的往来款项及代收代付资金	2,973,408,480.80	572,459,655.46
存款利息收入	456,386,869.49	339,764,239.72
租赁收入	33,353,864.60	98,508,858.64
退回备用金	152,079,142.11	184,778,384.02
收到的保证金、押金	4,466,347,054.76	6,440,573,981.27
滞纳金、赔偿、罚款收入、捐赠收入	108,088,002.53	5,558,923.95
政府补助（不含税费返还）	144,266,256.38	63,438,210.58
其他	592,791,806.22	388,968,315.05

合计	8,926,721,476.89	8,094,050,568.69
----	------------------	------------------

## (2). 支付的其他与经营活动有关的现金:

单位:元 币种:人民币

项目	本期发生额	上期发生额(经重述)
支付的往来款项及代收代付资金	2,227,833,580.93	521,824,341.48
日常费用类支出	2,770,611,272.93	2,228,112,466.07
支付的保证金、押金	7,080,722,543.31	6,322,277,333.86
滞纳金、赔偿、罚款支出、盘亏资金、捐款支出	22,496,510.27	13,903,038.60
其他	575,843,299.00	591,741,233.97
合计	12,677,507,206.44	9,677,858,413.98

## (3). 收到的其他与投资活动有关的现金

单位:元 币种:人民币

项目	本期发生额	上期发生额
收回保证金	29,659,443.20	34,914,813.98
其他	544,393,159.57	305,961,635.94
合计	574,052,602.77	340,876,449.92

## (4). 支付的其他与投资活动有关的现金

单位:元 币种:人民币

项目	本期发生额	上期发生额
支付关联企业融资款		200,000,000.00
退还投资项目保证金	24,767,040.75	33,496,998.14
其他	17,273,410.40	174,000,000.00
合计	42,040,451.15	407,496,998.14

## (5). 收到的其他与筹资活动有关的现金

单位:元 币种:人民币

项目	本期发生额	上期发生额(经重述)
关联企业融资款项	5,707,286,346.08	647,704,302.06
收回融资保证金	944,900,000.00	308,750,000.00
售后租回融资款	1,120,000,000.00	370,000,000.00
其他融通资金	4,652,698,237.71	
其他	354,312,399.17	26,048,272.65
合计	12,779,196,982.96	1,352,502,574.71

## (6). 支付的其他与筹资活动有关的现金

单位:元 币种:人民币

项目	本期发生额	上期发生额
融资租入固定资产所支付的租赁费及以分期付款方式构建固定资产、无形资产等各期支付的现金	481,286,689.81	223,374,621.21
发行股票、债券、取得借款等直接支付的审计、咨询、手续费等	26,230,475.03	78,579,422.60

归还的关联企业融资款	1,776,755,779.14	1,079,984,265.80
支付融资保证金	846,900,000.00	137,590,202.27
其他融通资金	1,708,451,074.00	
收购少数股东股权	998,958,866.60	
其他	139,574,670.19	21,488,801.59
合计	5,978,157,554.77	1,541,017,313.47

## 65、现金流量表补充资料

### (1) 现金流量表补充资料

单位：元 币种：人民币

补充资料	本期金额	上期金额
<b>1. 将净利润调节为经营活动现金流量：</b>		
净利润	5,276,988,018.89	5,196,124,260.92
加：资产减值准备	1,302,674,974.75	780,588,046.00
固定资产折旧、油气资产折耗、生产性生物资产折旧	4,479,279,309.57	4,149,848,293.93
无形资产摊销	266,839,873.05	258,892,034.76
长期待摊费用摊销	393,419,333.09	180,057,160.70
处置固定资产、无形资产和其他长期资产的损失（收益以“-”号填列）	-51,391,014.18	-38,795,647.04
固定资产报废损失（收益以“-”号填列）	22,476,009.69	28,142,736.78
公允价值变动损失（收益以“-”号填列）	2,742,538.92	-3,825,851.84
财务费用（收益以“-”号填列）	3,886,741,174.24	3,635,474,752.46
投资损失（收益以“-”号填列）	-116,734,585.72	-246,678,178.96
递延所得税资产减少（增加以“-”号填列）	-163,320,166.66	-96,009,881.88
递延所得税负债增加（减少以“-”号填列）	23,315,383.11	4,377,999.33
存货的减少（增加以“-”号填列）	-16,361,224,932.02	-16,175,039,595.01
经营性应收项目的减少（增加以“-”号填列）	-5,552,551,999.89	-7,201,071,628.75
经营性应付项目的增加（减少以“-”号填列）	13,336,197,039.98	14,924,362,357.64
其他	6,865,144.26	1,485,016.30
经营活动产生的现金流量净额	6,752,316,101.08	5,397,931,875.34
<b>2. 不涉及现金收支的重大投资和筹资活动：</b>		
债务转为资本		
一年内到期的可转换公司债券		
融资租入固定资产	1,087,221,934.61	468,314,276.31
<b>3. 现金及现金等价物净变动情况：</b>		
现金的期末余额	36,629,593,546.45	28,972,855,439.14
减：现金的期初余额	28,972,855,439.14	26,631,911,050.16
加：现金等价物的期末余额		0
减：现金等价物的期初余额		0
现金及现金等价物净增加额	7,656,738,107.31	2,340,944,388.98

### (2) 本期支付的取得子公司的现金净额

	金额
本期发生的企业合并于本期支付的现金或现金等价物	

减：购买日子公司持有的现金及现金等价物	
加：以前期间发生的企业合并于本期支付的现金或现金等价物	170,389,495.00
取得子公司支付的现金净额	170,389,495.00

**(3) 本期收到的处置子公司的现金净额**

	金额
本期处置子公司于本期收到的现金或现金等价物	62,330,000.00
减：丧失控制权日子公司持有的现金及现金等价物	62,740,761.85
加：以前期间处置子公司于本期收到的现金或现金等价物	11,184,000.00
处置子公司收到的现金净额	10,773,238.15

**(4) 现金和现金等价物的构成**

单位：元 币种：人民币

项目	期末余额	期初余额
一、现金	36,629,593,546.45	28,972,855,439.14
其中：库存现金	165,781,678.05	161,905,956.21
可随时用于支付的银行存款	36,330,351,071.51	28,778,834,170.88
可随时用于支付的其他货币资金	133,460,796.89	32,115,312.05
可用于支付的存放中央银行款项		
存放同业款项		
拆放同业款项		
二、现金等价物		
其中：三个月内到期的债券投资		
三、期末现金及现金等价物余额	36,629,593,546.45	28,972,855,439.14
其中：母公司或集团内子公司使用受限制的现金和现金等价物		

**66、所有者权益变动表项目注释**

说明对上年期末余额进行调整的“其他”项目名称及调整金额等事项：  
无。

**67、所有权或使用权受到限制的资产**

单位：元 币种：人民币

项目	期末账面价值	受限原因
货币资金	961,000,620.45	保证金、利比亚存款
存货	14,985,835,990.84	借款担保
固定资产	22,708,565,390.23	借款担保
无形资产	11,114,718,972.58	借款担保
长期股权投资	423,019,777.85	借款担保
在建工程	11,531,405,956.62	借款担保
长期应收款	2,412,231,573.15	借款担保
合计	64,136,778,281.72	/

**68、外币货币性项目****(1). 外币货币性项目：**

单位：元

项目	期末外币余额	折算汇率	期末折算人民币余额
货币资金			
其中：美元	2,702,355,569.39	6.1190	16,535,713,729.10
欧元	69,668,132.52	7.4556	519,417,728.81
其他币种		/	2,312,580,546.19
货币资金小计			19,367,712,004.10
应收账款			
其中：美元	858,673,205.22	6.1190	5,254,221,342.73
欧元	160,387,243.80	7.4556	1,195,783,134.84
其他币种		/	
应收账款小计			7,782,723,944.01
其他应收款			
其中：美元	75,683,811.84	6.1190	463,109,244.66
欧元	1,828,187.92	7.4556	13,630,237.88
其他币种		/	475,870,054.24
其他应收款小计			952,609,536.78
长期应收款			
其中：美元	87,093,556.57	6.1190	532,925,472.66
长期应收款小计			532,925,472.66
应付账款			
其中：美元	282,624,688.71	6.1190	1,729,380,470.24
欧元	108,817,165.36	7.4556	811,297,258.07
其他币种		/	926,187,550.43
应付账款小计			3,466,865,278.74
其他应付款			
其中：美元	74,124,706.86	6.1190	453,569,081.28
欧元	13,600,000.00	7.4556	101,396,160.00
其他币种		/	19,256,022.84
其他应付款小计			574,221,264.12
长期应付款			
其中：美元	4,853,000.00	6.1190	29,695,507.00
长期应付款小计			29,695,507.00
短期借款			
其中：美元	149,000,000.00	6.1190	911,731,000.00
短期借款小计			911,731,000.00
长期借款			
其中：美元	1,060,681,680.00	6.1190	6,490,311,204.44
欧元	72,255,226.00	7.4556	538,706,062.93
长期借款小计			7,029,017,267.37

(2). 境外经营实体说明，包括对于重要的境外经营实体，应披露其境外主要经营地、记账本位币及选择依据，记账本位币发生变化的还应披露原因。

√适用 □不适用

重要的境外经营实体	境外主要经营地	记账本位币	记账本位币选择依据
-----------	---------	-------	-----------

老挝水泥工业有限责任公司	老挝	美元	以企业的经营特点及经营所处的主要货币环境为选择依据
中国水电矿业(老挝)钾盐有限公司	老挝	美元	以企业的经营特点及经营所处的主要货币环境为选择依据
南欧江流域发电有限公司	老挝	美元	以企业的经营特点及经营所处的主要货币环境为选择依据
中国水电-萨格玛塔电力有限公司	尼泊尔	美元	以企业的经营特点及经营所处的主要货币环境为选择依据
中非水电投资有限公司	毛里求斯	美元	以企业的经营特点及经营所处的主要货币环境为选择依据
非洲长城水泥制造有限公司	莫桑比克	美元	以企业的经营特点及经营所处的主要货币环境为选择依据

## 八、合并范围的变更

### 1、同一控制下企业合并

#### (1). 本期发生的同一控制下企业合并

单位:元 币种:人民币

被合并方名称	企业合并中取得的权益比例	构成同一控制下企业合并的依据	合并日	合并日的确定依据	合并当期期初至合并日被合并方的				比较期间被合并方的收入	比较期间被合并方的净利润
					收入	净利润	现金流量增加额	经营活动现金流量净额		
三亚天涯投资发展有限公司	51%	三亚增资协议	2014.11.19	三亚增资协议	-	-329,509.62	11,166,542.84	-15,126,546.79	1,502,996.55	-4,256,047.58

#### (2). 合并成本

合并成本	
--现金	351,183,300.00
--非现金资产的账面价值	
--发行或承担的债务的账面价值	
--发行的权益性证券的面值	
--或有对价	

#### (3). 合并日被合并方资产、负债的账面价值

单位:元 币种:人民币

	三亚天涯投资发展有限公司	
	合并日	上期期末
资产:	793,285,698.29	373,191,549.37
货币资金	33,543,366.80	22,376,823.96
应收款项	6,799,785.89	113,120.00
固定资产	1,114,670.53	1,173,861.16

无形资产	601,700,477.91	319,532,113.17
在建工程	150,127,397.16	29,995,631.08
负债：	107,461,110.89	196,552.35
应付款项	107,346,886.07	149,067.41
应付职工薪酬	42,576.08	3,763.24
应交税费	71,648.74	43,721.70
净资产	685,824,587.40	372,994,997.02
减：少数股东权益		
取得的净资产	685,824,587.40	372,994,997.02

## 2、处置子公司

是否存在单次处置对子公司投资即丧失控制权的情形

√适用 □不适用

单位:元 币种:人民币

子公司名称	股权处置价款	股权处 置比例 (%)	股权处置方 式	丧失控制权 的时点	丧失控制权 时点的确定 依据	处置价款与处置 投资对应的合并 财务报表层面享 有该子公司净资 产份额的差额	丧失控制 权之日剩 余股权的 比例	丧失控 制权之 日剩余 股权的 账面价 值	丧失控 制权之 日剩余 股权的 公允价 值	按照公 允价值 重新计 量剩余 股权产 生的利 得或损 失	丧失控制 权之日剩 余股权公 允价值的 确定方法 及主要假 设	与原子公 司股权投 资相关的 其他综合 收益转入 投资损益 的金额
中水电岚海(福建)商 品混凝土有限公司	19,965,900.00	100.00	北京产权交易 所挂牌转让	2014.11.25	风险转移	16,685,628.32						
四川河川水电开发有 限公司	62,227,670.00	62.00	上海联合产权 交易所挂牌转 让	2014.11.6	摘牌,与受让 方签订了产 权交易合同	-95,500.78						



## 九、在其他主体中的权益

## 1、在子公司中的权益

## (1). 企业集团的构成

子公司名称	主要经营地	注册地	业务性质	注册资本	持股比例(%)		取得方式
					直接	间接	
中国水利水电第一工程局有限公司(注1)	吉林省长春市	吉林省长春市	建筑施工	750,000,000.00	100.00		同一控制下的企业合并
中电建建筑集团有限公司(注2)	北京市西城区	北京市西城区	建筑施工	560,000,000.00	100.00		同一控制下的企业合并
中国水利水电第三工程局有限公司	陕西省西安市	陕西省西安市	建筑施工	825,100,000.00	100.00		同一控制下的企业合并
中国水利水电第四工程局有限公司	青海省西宁市	青海省西宁市	建筑施工	1,043,003,386.24	100.00		同一控制下的企业合并
中国水利水电第五工程局有限公司	四川省成都市	四川省成都市	建筑施工	813,399,351.80	100.00		同一控制下的企业合并
中国水利水电第六工程局有限公司	辽宁省丹东市	辽宁省丹东市	建筑施工	946,060,000.00	100.00		同一控制下的企业合并
中国水利水电第七工程局有限公司	四川省成都市	四川省成都市	建筑施工	1,283,463,217.15	100.00		同一控制下的企业合并
中国水利水电第八工程局有限公司	湖南省长沙市	湖南省长沙市	建筑施工	1,059,050,000.00	100.00		同一控制下的企业合并
中国水利水电第九工程局有限公司	贵州省贵阳市	贵州省贵阳市	建筑施工	500,000,000.00	100.00		同一控制下的企业合并
中国水利水电第十工程局有限公司(注3)	四川省成都市	四川省成都市	建筑施工	824,430,000.00	100.00		同一控制下的企业合并
中国水利水电第十一工程局有限公司	河南省郑州市	河南省郑州市	建筑施工	818,881,824.41	100.00		同一控制下的企业合并
中国水利水电第十二工程局有限公司(注4)	浙江省杭州市	浙江省杭州市	建筑施工	750,000,000.00	100.00		同一控制下的企业合并
中国水利水电第十三工程局有限公司	天津市	天津市	建筑施工	913,358,651.13	100.00		同一控制下的企业合并
中国水利水电第十四工程局有限公司	云南省昆明市	云南省昆明市	建筑施工	902,021,919.77	100.00		同一控制下的企业合并
中国水电建设集团十五工程局有限公司	陕西省西安市	陕西省西安市	建筑施工	505,500,000.00	100.00		同一控制下的企业合并
中国水利水电第十六工程局有限公司	福建省福州市	福建省福州市	建筑施工	546,636,900.00	100.00		同一控制下的企业合并
中国水电基础局有限公司	天津市武清区	天津市武清区	建筑施工	320,000,000.00	100.00		同一控制下的企业合并
中国电建集团甘肃能源投资有限公司(注5)	甘肃省兰州市	甘肃省兰州市	电力投资与运营	3,845,002,100.00	100.00		投资设立
中电建水电开发集团有限公司(注6)	四川省成都市	四川省成都市	电力投资与运营	4,717,005,889.57	94.00		同一控制下的企业合并
中国电建地产集团有限公司(注7)	北京市海淀区	北京市海淀区	房地产开发	6,000,000,000.00	100.00		同一控制下的企业合并
中国水电建设集团港航建设有限公司	天津市	天津市	建筑施工	928,231,330.85	100.00		同一控制下的企业合并
中电建路桥集团有限公司(注8)	北京市海淀区	北京市海淀区	建筑施工	2,273,030,303.03	100.00		同一控制下的企业合并
中国电建集团租赁有限公司(注9)	北京市海淀区	北京市海淀区	机械设备租赁	960,000,000.00	100.00		同一控制下的企业合并
中国水电建设集团新能源开发有限责任公司	北京市海淀区	北京市海淀区	电力投资与运营	1,596,076,000.00	100.00		同一控制下的企业合并
中国水电建设集团国际工	北京市	北京市	建筑施工	4,000,000,000.00	100.00		同一控制下的

程有限公司	海淀区	海淀区					企业合并
中国电建集团铁路建设有限公司(注10)	北京市	北京市	建筑施工	100,000,000.00	99.50		投资设立
中水电海外投资有限公司	北京市	北京市	海外投资、项目建设	2,500,000,000.00	100.00		投资设立
中电建南方建设投资有限公司(注11)	广东省深圳市	广东省深圳市	项目投资	1,000,000,000.00	100.00		投资设立
中水电成都建设投资有限公司	四川省成都市	四川省成都市	项目投资	200,000,000.00	100.00		投资设立

注1:中国水利水电第一工程局有限公司本年增加注册资本金人民币205,230,000.00元,其中现金注资人民币85,800,000.00元,留存收益转增人民币119,430,000.00元,变更后注册资本为人民币750,000,000.00元,相关工商变更手续于2015年2月2日办理完毕。

注2:中国水利水电第二工程局有限公司,于2015年3月2日更名为中电建集团有限公司,年增加注册资本金人民币100,000,000.00元,变更后注册资本为人民币560,000,000.00元,相关工商变更手续正在办理中。

注3:中国水利水电第十工程局有限公司,本年留存收益转增注册资本金人民币300,000,000.00元,变更后注册资本为人民币824,430,000.00元,相关工商变更手续于2014年11月11日办理完毕。

注4:中国水利水电第十二工程局有限公司,本年留存收益转增注册资本金人民币150,000,000.00元,变更后注册资本为人民币750,000,000.00元,相关工商变更手续于2014年10月14日办理完毕。

注5:中国水电建设集团甘肃能源投资有限公司,于2014年11月18日更名为中国电建集团甘肃能源投资有限公司。

注6:中国水电建设集团四川电力开发有限公司,于2014年8月20日更名为中电建水电开发集团有限公司。

注7:中国水电建设集团房地产有限公司,于2014年7月22日更名为中国电建地产集团有限公司。本年增加注册资本金人民币1,000,000,000.00元,变更后注册资本为人民币6,000,000,000.00元,相关工商变更手续于2015年1月7日办理完毕。

注8:中国水电建设集团路桥工程有限公司,于2014年4月25日更名为中电建路桥集团有限公司。

注9:中国水电建设集团租赁控股有限公司,于2014年9月30日更名为中国电建集团租赁有限公司。

注10:中国水电建设集团铁路建设有限公司,于2014年9月15日更名为中国电建集团铁路建设有限公司。

注11:中水电南方建设投资有限公司,于2015年1月20日更名为中电建南方建设投资有限公司。

## (2). 重要的非全资子公司

单位:元 币种:人民币

子公司名称	少数股东持股比例	本期归属于少数股东的损益	本期向少数股东宣告分派的股利	期末少数股东权益余额
中电建水电开发集团有限公司	6%	4,502,589.34	3,038,343.82	327,300,396.63
中国电建集团铁路建设有限公司	0.5%	59,632.23	-	310,999.12

## (3). 重要非全资子公司的主要财务信息

单位:元 币种:人民币

子公司名称	期末余额					
	流动资产	非流动资产	资产合计	流动负债	非流动负债	负债合计

中电建水电开发集团有限公司	2,044,847,504.02	26,837,820,549.40	28,882,668,053.42	4,887,232,060.91	16,682,947,301.35	21,570,179,362.26
中国电建集团铁路建设有限公司	166,489,429.77	2,377,091.23	168,866,521.00	80,503,386.54	-	80,503,386.54

(续)

子公司名称	期初余额					
	流动资产	非流动资产	资产合计	流动负债	非流动负债	负债合计
中电建水电开发集团有限公司	1,990,623,815.28	24,173,644,901.80	26,164,268,717.08	2,272,797,205.74	16,774,362,040.08	19,047,159,245.82
中国电建集团铁路建设有限公司	173,470,242.59	3,055,515.11	176,525,757.70	97,689,069.46	3,700,000.00	101,389,069.46

子公司名称	本期发生额			
	营业收入	净利润	综合收益总额	经营活动现金流量
中电建水电开发集团有限公司	1,511,508,447.09	110,865,525.24	110,865,525.24	1,085,644,346.33
中国电建集团铁路建设有限公司	81,644,140.00	11,926,446.22	11,926,446.22	26,020,133.16

(续)

子公司名称	上期发生额			
	营业收入	净利润	综合收益总额	经营活动现金流量
中电建水电开发集团有限公司	1,418,770,862.55	13,827,480.72	13,827,480.72	1,009,262,030.71
中国电建集团铁路建设有限公司	187,358,111.00	10,496,543.59	10,496,543.59	12,593,476.96

## 2、在子公司的所有者权益份额发生变化且仍控制子公司的交易

### (1). 在子公司所有者权益份额的变化情况的说明:

2014年10月,子公司中水电海外投资有限公司下属全资子公司中国水电(香港)控股有限公司购买老挝水泥工业有限责任公司少数股东股权,转让方少数股东为MR. Sop Sisomphon,转让持股比例为32%,在收购前中水电海外投资有限公司持有老挝水泥工业有限责任公司45%的股份,为第一大股东,收购后中水电海外投资有限公司持有老挝水泥工业有限责任公司77%的股份,控制权未发生变化。

2014年6月,子公司中国电建地产集团有限公司通过要约收购方式再次取得武汉南国置业股份有限公司少数股东109,994,658股股份;本次要约收购前,中国电建地产集团有限公司通过直接和间接方式共持有武汉南国置业股份有限公司285,610,656股股份,占南国置业股份有限公司总股本的29.57%。本次要约收购后中国电建地产集团有限公司通过直接和间接方式共持有南国置业股份有限公司395,605,314股股份,占南国置业股份有限公司总股本的40.82%,控制权未发生变化。

### (2). 交易对于少数股东权益及归属于母公司所有者权益的影响:

单位:元 币种:人民币

	老挝水泥工业有限责任公司	南国置业股份有限公司
购买成本/处置对价		
--现金	169,083,552.61	847,056,352.24
--非现金资产的公允价值		
购买成本/处置对价合计	169,083,552.61	847,056,352.24
减:按取得/处置的股权比例计算的子公司净资产份额	66,496,182.39	333,081,927.83
差额	102,587,370.22	513,974,424.41
其中:调整资本公积	102,587,370.22	513,974,424.41
调整盈余公积		
调整未分配利润		

## 3、合营企业或联营企业中的权益

## (1). 合营企业或联营企业

单位:元 币种:人民币

合营企业或联营企业名称	主要经营地	注册地	业务性质	持股比例(%)		对合营企业或联营企业投资的会计处理方法
				直接	间接	
武汉双联创和置业有限公司	中国	湖北省武汉市	房地产开发	50.00		权益法
德昌风电开发有限公司	中国	四川省德昌县	风电开发	25.00		权益法
四川美姑河水电开发有限公司	中国	四川省成都市	水电开发	25.50		权益法
重庆渝广梁忠高速公路有限公司	中国	重庆市渝北区	BOT	40.00		权益法
四川二滩建设咨询有限公司	中国	四川省成都市	其他	25.00		权益法
云南水电十四局昆华建设有限公司	中国	云南省昆明市	工程施工	32.83		权益法
中刚基础设施建设股份有限公司	刚果(金)	刚果(金)	铜矿采选	37.73		权益法
刚果(金)华刚矿业股份有限公司	刚果(金)	刚果(金)	矿产开采	25.28		权益法
四川岷江港航电开发有限责任公司	中国	四川省乐山市	港口、航道开发	20.00		权益法
四川华能太平驿水电有限责任公司	中国	四川省阿坝州	水电开发	40.00		权益法
北京振冲工程股份有限公司	中国	北京市昌平区	工程施工	21.00		权益法
国电尼洋河流域水电开发有限公司	中国	西藏林芝县	水电开发	30.00		权益法
郑州燃气发电有限公司	中国	河南省郑州市	燃气发电	39.00		权益法
陕西铁投宏达项目管理有限责任公司	中国	陕西省西安市	项目投资	25.00		权益法

## (2). 重要合营企业的主要财务信息

单位:元 币种:人民币

	期末余额/ 本期发生额	期初余额/ 上期发生额
	武汉双联创和置业有限公司	武汉双联创和置业有限公司
流动资产	52,509,992.36	47,323,552.35
其中: 现金和现金等价物	15,137,487.38	2,309,702.04
非流动资产	1,330,579.51	681,969.83
资产合计	53,840,571.87	48,005,522.18
流动负债	50,887,263.15	38,425,105.52
非流动负债		

负债合计	50,887,263.15	38,425,105.52
少数股东权益		
归属于母公司股东权益	2,953,308.72	9,580,416.66
按持股比例计算的净资产份额	1,476,654.36	4,790,208.33
调整事项		
--商誉		
--内部交易未实现利润		
--其他		
对合营企业权益投资的账面价值	1,476,654.36	4,790,208.33
存在公开报价的合营企业权益投资的公允价值		
营业收入	6,056,278.54	
财务费用	3,627.02	-9,374.17
所得税费用		
净利润	-6,627,107.94	-4,910,276.55
终止经营的净利润		
其他综合收益		
综合收益总额	-6,627,107.94	-4,910,276.55
本年度收到的来自合营企业的股利		

## (3). 重要联营企业的主要财务信息

单位：元 币种：人民币

	期末余额/ 本期发生额		
	四川华能太平驿水电有限责任公司	国电西藏尼洋河流域水电开发有限公司	重庆渝广梁忠高速公路有限公司
流动资产	167,443,272.87	275,548,838.61	365,318,401.65
非流动资产	665,933,182.51	1,953,389,582.97	6,105,114,273.88
<b>资产合计</b>	<b>833,376,455.38</b>	<b>2,228,938,421.58</b>	<b>6,470,432,675.53</b>
流动负债	288,714,662.29	656,088,421.58	910,521,050.53
非流动负债		621,000,000.00	3,371,240,000.00
<b>负债合计</b>	<b>288,714,662.29</b>	<b>1,277,088,421.58</b>	<b>4,281,761,050.53</b>
少数股东权益			
归属于母公司股东权益	544,661,793.09	951,850,000.00	2,188,671,625.00
按持股比例计算的净资产份额	217,864,717.24	285,555,000.00	875,468,650.00
调整事项	205,155,060.61	-5,205,000.00	
--商誉	190,131,116.65		
--内部交易未实现利润			
--其他	15,023,943.96	-5,205,000.00	
对联营企业权益投资的账面价值	423,019,777.84	280,350,000.00	875,468,650.00
存在公开报价的联营企业权益投资的公允价值			
营业收入	353,798,569.92		
净利润	134,695,762.98		
终止经营的净利润			
其他综合收益			
综合收益总额	134,695,762.98		
本年度收到的来自联营企业的股	36,030,475.72		

利			
---	--	--	--

(续)

	期初余额/ 上期发生额		
	四川华能太平驿水电有限责任公司	国电西藏尼洋河流域水电开发有限公司	重庆渝广梁忠高速公路有限公司
流动资产	110,218,708.20	2,837,538.08	188,165,168.97
非流动资产	681,883,320.64	1,220,293,068.30	3,176,640,990.84
<b>资产合计</b>	<b>792,102,028.84</b>	<b>1,223,130,606.38</b>	<b>3,364,806,159.81</b>
流动负债	261,527,712.77	186,280,606.38	1,280,584,809.81
非流动负债		785,000,000.00	348,000,000.00
<b>负债合计</b>	<b>261,527,712.77</b>	<b>971,280,606.38</b>	<b>1,628,584,809.81</b>
少数股东权益			
归属于母公司股东权益	530,574,316.07	251,850,000.00	1,736,221,350.00
按持股比例计算的净资产份额	212,229,726.43	75,555,000.00	694,488,540.00
调整事项	205,651,809.44	-5,205,000.00	
--商誉	204,701,240.65		
--内部交易未实现利润			
--其他	950,568.79	-5,205,000.00	
对联营企业权益投资的账面价值	417,881,535.87	70,350,000.00	694,488,540.00
存在公开报价的联营企业权益投资的公允价值			
营业收入	311,426,228.71		
净利润	100,098,900.42		
终止经营的净利润			
其他综合收益			
综合收益总额	100,098,900.42		
本年度收到的来自联营企业的股利	63,323,101.97		

## 不重要的合营企业和联营企业的汇总财务信息

	期末余额/本期发生额	期初余额/上期发生额
合营企业:		
投资账面价值合计		
下列各项按持股比例计算的合计数		
--净利润		
--其他综合收益		
--综合收益总额		
联营企业:		
投资账面价值合计	747,012,467.06	907,543,464.80
下列各项按持股比例计算的合计数		
--净利润	11,848,066.33	17,018,127.42
--其他综合收益		
--综合收益总额	11,848,066.33	17,018,127.42

## 十、与金融工具相关的风险

本公司经营活动中与金融工具相关的风险包括信用风险、流动性风险、市场风险。针对上述风险，本公司采取相应措施，力求减少对财务业绩的潜在不利影响。

### 1、信用风险

本公司面临的信用风险主要来源于工程承包、BT 投资、融资租赁业务等形成的应收款项。

本公司工程承包项目在投标前均对客户履约能力进行评价，目前主要客户是国有企业、政府部门，客户信誉可靠并且良好，不存在重大的信用风险。在资产负债表日，本公司对应收账款余额进行监控，审核每一单项应收款的回收情况，就无法回收的款项充分计提坏账准备，以确保本公司不会面临重大坏账风险。

本公司 BT 投资项目的客户主要为各地方政府或政府投资设立的平台公司，本公司 BT 投资业务首先选择经济较发达、地方财政实力雄厚的地区，严格项目的方案研究、尽职调查、合同谈判、法律与风险审核工作，同时要求政府提供各种保证措施，降低政府不履行付款义务带来的风险，在项目回购期，除实时监控项目回购情况，并针对具体项目，创新回购模式，比如将应收 BT 回购款转让给金融机构，降低了公司的回购风险。截至 2014 年 12 月 31 日，BT 项目应收款项余额为 3,093,062 万元。

本公司融资租赁业务，通过严格执行融资租赁业务客户的准入办法，对客户进行尽职调查、定期评价，并通过对客户实施信用限额管理，降低客户集中度，逐步降低信用风险；目前公司融资租赁业务仍处于调整期，客户群体正由民营企业转向风险较低的国有企业和上市公司，公司融资租赁业务规模较小，风险可控。截至 2014 年 12 月 31 日，融资租赁业务应收款项余额为 94,355 万元。

### 2、流动性风险

流动性风险，是指企业在履行与金融负债有关的义务时遇到资金短缺的风险。本公司保持管理层认为充足的现金及现金等价物并对其进行监控，以满足经营需要；持续对现金流进行监控，降低现金流波动的影响；对银行借款的使用情况进行监控并确保遵守借款协议；在融资时将融资期限与资产期限进行搭配，避免出现资金短缺。

### 3、市场风险

市场风险指在因价格、利率、汇率等的变动而导致价值未预料到的潜在损失的风险。主要包括利率风险和汇率风险。

#### (1) 利率风险

本公司密切关注固定利率借款、固定利率贷款等利率变动对公司的影响，本公司所属子公司通过利率掉期规避利率变动风险。截至 2014 年 12 月 31 日，公司利率掉期持仓规模折合人民币 107,456.25 万元，期末浮动盈亏-5,732.06 万元。公司将继续密切关注国际资本市场利率走势，加强利率风险管控。

#### (2) 汇率风险

外汇风险指因汇率变动产生损失的风险。本公司国际业务主要以外币进行结算。管理层负责监控外汇风险，密切关注汇率变动对本公司外汇风险的影响，为降低汇率风险，力争与客户约定以大币种进行结算，避免小币种汇率不稳定、不易兑换带来的风险；采取远期结售汇等方式降低外汇风险。

## 十一、公允价值的披露

### 1、以公允价值计量的资产和负债的期末公允价值

单位：元 币种：人民币

项目	期末公允价值			
	第一层次公允价值计量	第二层次公允价值计量	第三层次公允价值计量	合计
一、持续的公允价值计量				

(一) 以公允价值计量且变动计入当期损益的金融资产	7,680,378.84			7,680,378.84
1. 交易性金融资产	7,680,378.84			7,680,378.84
(1) 债务工具投资				
(2) 权益工具投资	7,680,378.84			7,680,378.84
(3) 衍生金融资产				
2. 指定以公允价值计量且其变动计入当期损益的金融资产				
(1) 债务工具投资				
(2) 权益工具投资				
(二) 可供出售金融资产				
(1) 债务工具投资				
(2) 权益工具投资				
(3) 其他				
(三) 投资性房地产				
1. 出租用的土地使用权				
2. 出租的建筑物				
3. 持有并准备增值后转让的土地使用权				
(四) 生物资产				
1. 消耗性生物资产				
2. 生产性生物资产				
持续以公允价值计量的资产总额	7,680,378.84			7,680,378.84
(五) 交易性金融负债				
其中：发行的交易性债券				
衍生金融负债		57,320,627.92		57,320,627.92
其他				
(六) 指定为以公允价值计量且变动计入当期损益的金融负债				
持续以公允价值计量的负债总额		57,320,627.92		57,320,627.92
二、非持续的公允价值计量				
(一) 持有待售资产				
非持续以公允价值计量的资产总额				
非持续以公允价值计量的负债总额				

## 2、持续和非持续第一层次公允价值计量项目市价的确定依据

本公司持续第一层次公允价值计量项目的市价为交易所等活跃市场期末时点收盘价。

## 3、持续和非持续第二层次公允价值计量项目，采用的估值技术和重要参数的定性及定量信息



项目	期末公允价值	期初公允价值	估值技术	输入值
利率掉期	57,320,627.92	77,713,427.33	现金流量折现法	利率/折现率

4、持续和非持续第三层次公允价值计量项目，采用的估值技术和重要参数的定性及定量信息  
无

5、持续的第三层次公允价值计量项目，期初与期末账面价值间的调节信息及不可观察参数敏感性分析  
无

6、持续的公允价值计量项目，本期内发生各层级之间转换的，转换的原因及确定转换时点的政策  
持续的公允价值计量项目，本期末发生各层级之间的转换。

7、本期内发生的估值技术变更及变更原因  
本期无估值技术变更。

#### 8、不以公允价值计量的金融资产和金融负债的公允价值情况

本公司管理层认为，期末不以公允价值计量的金融资产及金融负债的账面价值接近该等资产及负债的公允价值。

## 十二、关联方及关联交易

### 1、本企业的母公司情况

母公司名称	注册地	业务性质	注册资本	母公司对本企业的持股比例(%)	母公司对本企业的表决权比例(%)
中国电力建设集团有限公司	北京市海淀区三里河路1号	建筑工程承包、设计、咨询、和监理，工程技术服务及设备制造，电力生产及房地产开发等	300.00 亿元	67.43%	67.43%

本企业的母公司情况的说明

无

本企业最终控制方是中国电力建设集团有限公司

其他说明：

无

### 2、本企业的子公司情况

本企业子公司的情况详见附注九、1

### 3、本企业合营和联营企业情况

本企业重要的合营或联营企业详见附注九、3

本期与本公司发生关联方交易，或前期与本公司发生关联方交易形成余额的其他合营或联营企业情况如下

合营或联营企业名称	与本企业关系
四川美姑河水电开发有限公司	联营企业
郑州燃气发电有限公司	联营企业

其他说明

无

## 4、其他关联方情况

其他关联方名称	其他关联方与本企业关系
中国电建集团北京勘测设计研究院有限公司	母公司的全资子公司
中国电建集团西北勘测设计研究院有限公司	母公司的全资子公司
中国电建集团华东勘测设计研究院有限公司	母公司的全资子公司
中国电建集团中南勘测设计研究院有限公司	母公司的全资子公司
中国电建集团成都勘测设计研究院有限公司	母公司的全资子公司
中国电建集团贵阳勘测设计研究院有限公司	母公司的全资子公司
中国电建集团昆明勘测设计研究院有限公司	母公司的全资子公司
中国水电工程顾问集团公司	母公司的全资子公司
河南省电力勘测设计院	母公司的全资子公司
河北省电力勘测设计研究院	母公司的全资子公司
河南第一火电建设公司	母公司的全资子公司
贵州电力建设第二工程公司	母公司的全资子公司
郑州电力机械厂	母公司的全资子公司
四川电力设计咨询有限责任公司	母公司的全资子公司
武汉电力设备厂	母公司的全资子公司
上海电力环保设备总厂有限公司	母公司的全资子公司
上海电力修造总厂有限公司	母公司的全资子公司
河南第二火电建设公司	母公司的全资子公司
重庆电力建设总公司	母公司的全资子公司
武汉铁塔厂	母公司的全资子公司
宁夏电力建设工程公司	母公司的全资子公司
四川美姑河水电开发有限公司	母公司的控股子公司
湖北省电力装备有限公司	母公司的全资子公司
成都电力金具总厂	母公司的全资子公司
成都铁塔厂	母公司的全资子公司
山东电力核电建设集团公司	母公司的全资子公司
长春龙源电力设备有限公司	母公司的全资子公司
河南电力器材公司	母公司的全资子公司
河北电力装备有限公司	母公司的全资子公司
青海火电工程公司	母公司的全资子公司
中国水利水电建设集团公司	母公司的全资子公司
河北省电力建设第一工程公司	母公司的全资子公司
江西省电力设备总厂	母公司的全资子公司
贵州电力建设第二工程公司	母公司的全资子公司
四川电力建设二公司	母公司的全资子公司
山东电力管道工程公司	母公司的全资子公司
山东电力建设第三工程公司	母公司的全资子公司
中国电建集团湖北工程有限公司	母公司的全资子公司
四川电力建设三公司	母公司的全资子公司
上海电力设计院有限公司	母公司的控股子公司
中国电建集团装备研究院	母公司的全资子公司

## 5、关联交易情况

## (1). 购销商品、提供和接受劳务的关联交易

采购商品/接受劳务情况表

单位：元 币种：人民币

关联方	关联交易内容	本期发生额	上期发生额
河南第一火电建设公司	工程施工成本	20,174,909.13	14,446,003.95
河南省电力勘测设计院	工程施工成本	3,254,716.98	2,432,511.51
中国电建集团贵阳勘测设计研究院有限公司	工程施工成本	14,560,143.26	23,461,013.76
中国电建集团中南勘测设计研究院有限公司	工程施工成本	1,133,545.60	1,382,883.00
四川电力设计咨询有限责任公司	工程施工成本	79,061,085.17	81,090,660.75
河南第二火电建设公司	工程施工成本	15,975,095.99	13,329,182.11
中国电建集团昆明勘测设计研究院有限公司	工程施工成本	359,614.00	545,000.00
中国电建集团华东勘测设计研究院有限公司	工程施工成本	11,352,133.00	11,666,790.00
中国电建集团西北勘测设计研究院有限公司	工程施工成本	4,088,682.08	
中国电建集团北京勘测设计研究院有限公司	工程施工成本	377,358.50	
湖北省电力装备有限公司	工程施工成本	4,171,254.50	150,120.00
上海电力环保设备总厂有限公司	购买商品成本	143,685,408.13	46,429,270.09
成都电力金具总厂	购买商品成本	843,678.68	1,092,401.71
成都铁塔厂	工程施工成本	8,363,541.02	4,285,334.17
河北省电力建设第一工程公司	工程施工成本	15,085,813.31	
郑州电力机械厂	工程施工成本	12,000,000.00	
河南电力器材公司	工程施工成本	12,015,329.55	
上海电力修造总厂有限公司	工程施工成本	457,082.91	
河南电力器材公司	工程施工成本	99,430.00	
河北省电力勘测设计研究院	工程施工成本	1,175,895.63	
河北电力装备有限公司	工程施工成本	2,976,819.72	
武汉电力设备厂	工程施工成本	7,344,000.00	

出售商品/提供劳务情况表

单位：元 币种：人民币

关联方	关联交易内容	本期发生额	上期发生额
中国电建集团成都勘测设计研究院有限公司	工程结算收入	319,760,471.98	110,494,523.33
中国电建集团中南勘测设计研究院有限公司	工程结算收入	27,395,203.57	58,113,876.76
中国电建集团昆明勘测设计研究院有限公司	工程结算收入	384,412,380.52	64,390,134.49
中国电建集团贵阳勘测设计研究院有限公司	工程结算收入	65,517,958.42	23,852,766.97
中国电建集团北京勘测设计研究院有限公司	工程结算收入	50,201,610.00	
中国电建集团华东勘测设计研究院有限公司	工程结算收入	37,890,026.10	38,379,771.29
四川美姑河水电开发有限公司	工程结算收入		-1,425,895.25
中国水电工程顾问集团公司	工程结算收入	46,705,167.37	31,364,022.90
四川电力设计咨询有限责任公司	销售商品收入	3,400,297.00	26,414,850.00
中国电建集团西北勘测设计研究院有限公司	工程结算收入	84,723,492.65	151,881,288.30
河南第二火电建设公司	工程结算收入		11,405,000.00
宁夏电力建设工程公司	工程结算收入		973,333.33
中国电力建设集团有限公司	工程结算收入	44,000,111.37	33,033,490.91
贵州电力建设第二工程公司	工程结算收入	8,170,567.00	
四川电力建设二公司	工程结算收入	11,564,437.00	
山东电力管道工程公司	工程结算收入	150,000.00	

**(2). 关联受托管理/承包及委托管理/出包情况**

本公司受托管理/承包情况表:

单位: 元 币种: 人民币

委托方/出包方名称	受托方/承包方名称	受托/承包资产类型	受托/承包起始日	受托/承包终止日	托管收益/承包收益定价依据	本期确认的托管收益/承包收益
中国电力建设集团有限公司	中国电力建设股份有限公司	资产委托管理费	2014-1-1	2014-12-31	资产委托管理协议	110,000,000.00

**(3). 关联租赁情况**

本公司作为承租方:

单位: 元 币种: 人民币

出租方名称	租赁资产种类	本期确认的租赁费	上期确认的租赁费
中国水利水电建设集团公司	房屋建筑物	6,837,746.95	7,718,877.35

**(4). 关联担保情况**

本公司作为担保方

单位: 元币种: 人民币

被担保方	担保金额	担保起始日	担保到期日	担保是否已经履行完毕
郑州燃气发电有限公司	48,360,000.00	2005年12月19日	2022年12月16日	否
郑州燃气发电有限公司	73,320,000.00	2005年12月21日	2022年12月16日	否
郑州燃气发电有限公司	108,966,000.00	2006年11月24日	2024年12月16日	否
郑州燃气发电有限公司	9,009,000.00	2007年8月17日	2019年8月16日	否
郑州燃气发电有限公司	132,600,000.00	2006年11月22日	2024年11月21日	否

**(5). 关联方资金拆借**

单位: 元币种: 人民币

关联方	拆借金额	起始日	到期日	说明
拆入				
中国电力建设集团有限公司	2,200,000,000.00	2014-11-14	2019-11-13	根据合同金额
中国电力建设集团有限公司	800,000,000.00	2014-12-29	2019-11-30	根据合同金额
中国电力建设集团有限公司	1,000,000,000.00	2014-12-03	2015-12-02	根据合同金额
中国电力建设集团有限公司	1,500,000,000.00	2014-5-15	2017-5-15	根据合同金额

**(6). 关联方资产转让、债务重组情况**

单位: 元 币种: 人民币

关联方	关联交易内容	本期发生额	上期发生额
中国电建集团成都勘测设计研究院有限公司	购买股权		391,935,350.00

**(7). 关键管理人员报酬**

单位: 万元币种: 人民币

项目	本期发生额	上期发生额
关键管理人员报酬	1,209.43	428.19

## 6、关联方应收应付款项

## (1). 应收项目

单位:元 币种:人民币

项目名称	关联方	期末余额		期初余额	
		账面余额	坏账准备	账面余额	坏账准备
应收票据	中国电建集团北京勘测设计研究院有限公司			3,837,690.00	
应收票据	中国电建集团成都勘测设计研究院有限公司			462,845.10	
应收票据	中国电建集团昆明勘测设计研究院有限公司	1,000,000.00			
应收股利	四川美姑河水电开发有限公司	10,200,000.00			
应收账款	贵州电力建设第二工程公司	8,292,767.72		400,000.00	
应收账款	四川美姑河水电开发有限公司	203,745.00		2,568,743.00	
应收账款	中国电建集团成都勘测设计研究院有限公司	93,800,565.74		71,036,667.95	
应收账款	中国电建集团贵阳勘测设计研究院有限公司	39,213,205.71		9,740,438.95	
应收账款	中国电建集团华东勘测设计研究院有限公司	48,167,014.34		35,552,944.88	
应收账款	中国电建集团昆明勘测设计研究院有限公司	64,946,407.21		70,598,022.64	
应收账款	中国电建集团西北勘测设计研究院有限公司	3,043,731.50		2,730,171.50	
应收账款	中国电建集团中南勘测设计研究院有限公司	38,110,394.70		50,679,776.64	
应收账款	中国水电工程顾问集团公司			1,556,740.00	
应收账款	四川电力设计咨询有限责任公司	11,831,280.40		14,732,082.00	
应收账款	河南第二火电建设公司	1,013,273.60		1,425,000.00	
应收账款	宁夏电力建设工程公司			838,800.00	
应收账款	中国电力建设集团有限公司	4,022,907.76		2,052,079.08	
应收账款	中国电建集团北京勘测设计研究院有限公司	32,166,039.20			
应收账款	山东电力建设第三工程公司	5,158,050.76			
应收账款	江西省电力设备总厂	51,669,552.05			
应收账款	山东电力管道工程公司	150,000.00			
预付款项	武汉电力设备厂			1,805,000.00	
预付款项	河南第一火电建设公司			2,573,010.82	
预付款项	四川电力设计咨询有限责任公司	80,635,573.83		4,198,665.58	
预付款项	重庆电力建设总公司	3,762,401.07		5,958,428.08	
预付款项	中国电建集团西北勘测设计研究院有限公司	651,096.00		756,113.00	
预付款项	中国电建集团昆明勘测设计研究院有限公司			6,299,483.07	
预付款项	山东电力管道工程公司			1,000,000.00	
预付款项	长春龙源电力设备有限公司			1,807,000.00	
预付款项	河南电力器材公司			18,000.99	
预付款项	河南省电力勘测设计院			1,450,000.00	
预付款项	中国电建集团成都勘测设计研究院有限公司	2,038,161.50		506,683.80	
预付款项	上海电力环保设备总厂有限公司	20,140,000.00			
预付款项	郑州电力机械厂	7,462,340.00			
预付款项	江西省电力设备总厂	5,947,944.79			
预付款项	河南第二火电建设公司	5,885,684.68			
预付款项	中国电建集团湖北工程有限公司	5,868,321.16			
预付款项	河北省电力建设第一工程公司	5,636,285.79			
预付款项	中国电建集团贵阳勘测设计研究院有限公司	68,939,000.00			
预付款项	四川电力建设三公司	1,920,000.00			

其他应收款	中国电建集团成都勘测设计研究院有限公司	10,530,000.00		550,000.00	
其他应收款	中国电建集团贵阳勘测设计研究院有限公司			11,176,804.00	
其他应收款	中国电建集团昆明勘测设计研究院有限公司			340,000.00	
其他应收款	中国电建集团西北勘测设计研究院有限公司			300,000.00	
其他应收款	中国电建集团华东勘测设计研究院有限公司			59,670.00	
其他应收款	四川电力建设二公司	1,250,000.00			

## (2). 应付项目

单位:元 币种:人民币

项目名称	关联方	期末账面余额	期初账面余额
应付票据	中国电建集团中南勘测设计研究院有限公司		2,000,000.00
应付票据	中国水利水电建设集团公司	600,000.00	
应付股利	中国电建集团成都勘测设计研究院有限公司	8,878,174.52	5,788,730.70
应付股利	中国水利水电建设集团公司	584,234,424.58	584,234,424.58
应付股利	中国电力建设集团有限公司	796,971,524.21	
应付账款	中国电建集团成都勘测设计研究院有限公司	5,002,774.63	100,000.00
应付账款	中国电建集团贵阳勘测设计研究院有限公司	1,668,698.17	3,863,725.29
应付账款	中国电建集团西北勘测设计研究院有限公司	827,257.56	2,922,390.96
应付账款	中国电建集团中南勘测设计研究院有限公司	5,187,692.61	7,152,316.81
应付账款	中国电建集团华东勘测设计研究院有限公司	1,135,213.00	556,790.00
应付账款	武汉铁塔厂	1,078,965.83	394,954.66
应付账款	江西省电力设备总厂		3,119.60
应付账款	宁夏电力建设工程公司	751,538.95	383,230.00
应付账款	中国电建集团北京勘测设计研究院有限公司	48,000.00	221,774.86
应付账款	河北电力装备有限公司	4,859,969.38	6,287,482.40
应付账款	长春龙源电力设备有限公司	3,044,500.00	1,175,000.00
应付账款	上海电力环保设备总厂有限公司		13,410,000.00
应付账款	湖北省电力装备有限公司	5,122,238.90	150,120.00
应付账款	河南第二火电建设公司	6,985,954.17	3,352,904.67
应付账款	成都铁塔厂	4,850,020.22	4,845,735.03
应付账款	成都电力金具总厂	1,236,080.39	1,351,636.71
应付账款	四川电力设计咨询有限责任公司	27,810,981.06	1,587,600.00
应付账款	重庆电力建设总公司		2,625,866.20
应付账款	青海火电工程公司	1,748,477.85	1,569,842.70
应付账款	中国电建集团昆明勘测设计研究院有限公司	11,506,186.28	
应付账款	武汉电力设备厂	12,809,000.00	
应付账款	河南电力器材公司	235,459.00	
应付账款	河北省电力勘测设计研究院	928,466.18	
应付账款	河北省电力建设第一工程公司	1,637,452.08	
应付账款	上海电力修造总厂有限公司	385,400.00	
应付账款	上海电力设计院有限公司	12,824,541.00	
应付账款	中国电建集团湖北工程有限公司	2,501,774.56	
应付账款	中国电建集团装备研究院	6,500,000.00	
应付账款	山东电力核电建设集团公司	354,400.00	
应付账款	河南第一火电建设公司	15,825,927.02	
应付账款	中国水利水电建设集团公司	651,570.70	
预收账款	中国电建集团华东勘测设计研究院有限公司	18,615,150.00	2,390,474.26
预收账款	中国电建集团中南勘测设计研究院有限公司	500,000.00	8,400,582.40

预收账款	中国电建集团成都勘测设计研究院有限公司	19,505,441.97	4,360,585.56
预收账款	中国电建集团昆明勘测设计研究院有限公司	92,103,492.64	11,923,393.77
预收账款	中国电建集团西北勘测设计研究院有限公司	37,328,632.88	56,855,138.80
预收账款	中国电力建设集团有限公司	1,129,833.54	21,028,781.22
预收账款	中国电建集团北京勘测设计研究院有限公司	9,875,188.00	
预收账款	四川电力建设二公司	4,552,036.82	
预收账款	中国水电工程顾问集团公司	2,085,536.97	
其他应付款	中国电建集团华东勘测设计研究院有限公司	1,244,871.00	949,231.60
其他应付款	中国电建集团成都勘测设计研究院有限公司		199,619.68
其他应付款	中国电建集团贵阳勘测设计研究院有限公司	100,000.00	100,000.00
其他应付款	中国水利水电建设集团公司	2,009,476,794.80	1,982,824,189.06
其他应付款	中国电建集团西北勘测设计研究院有限公司	493,708.00	100,000.00
其他应付款	河南省电力勘测设计院	420,626,388.51	498,311,662.67
其他应付款	中国电力建设集团有限公司	5,493,777,197.99	
其他应付款	上海电力修造总厂有限公司	2,500,000.00	
其他应付款	中国水电顾问集团中南勘测设计研究院	5,722,246.03	
其他应付款	河北省电力建设第一工程公司	50,000.00	
其他应付款	四川电力设计咨询有限责任公司	45,000,000.00	
其他应付款	四川电力建设三公司	15,000,000.00	
其他应付款	河南电力器材公司	20,000.00	

### 十三、 股份支付

#### 1、 股份支付总体情况

适用 不适用

#### 2、 以权益结算的股份支付情况

适用 不适用

#### 3、 以现金结算的股份支付情况

适用 不适用

#### 4、 股份支付的修改、终止情况

适用 不适用

#### 5、 其他

无

### 十四、 承诺及或有事项

#### 1、 重要承诺事项

1、公司参与的晋宁至红塔区高速公路 BOT 项目，预计建安投资总额 864,939.36 万元，其中项目资本金 302,728.78 万元，银行借款 562,210.58 万元；截止 2014 年 12 月底已完成投资 155,413.48 万元，现已投入项目资本金 97,779 万元和银行借款 20,000 万元；2015 年计划投资 231,217 万元，其中项目资本金 32,439 万元，银行借款 221,833 万元。

2、公司参与的郑州市陇海路快速通道工程 BT 项目，预计投资总额 800,000 万元，其中项目资本金 210,700 万元，银行借款 632,100 万元；截止 2014 年 12 月底已完成投资 477,927.03 万元，现

已投入项目资本金 132,000 万元、银行借款 160,000 万元、本公司内部关联方借款 230,000 万元；2015 年计划投资 297,812 万元，其中项目资本金 74,453 万元，银行借款 223,359 万元。

3、公司参与的重庆江津至贵州习水高速公路 BOT 项目，计划总投资为 821,057.19 万元，其中项目资本金 205,264.30 万元，银行借款 615,792.89 万元；截止 2014 年 12 月底已完成投资 84,989.12 万元，现已投入项目资本金 30,000.00 万元和银行借款 54,369.35 万元；2015 年计划投资 224,235 万元，其中项目资本金 56,059 万元，银行借款 168,176 万元。

4、公司投资的老挝南欧江 BOT 水电站项目一期工程，预计投资总额 103,500 万美元，其中项目资本金 26,500 万美元、银行借款 77,000 万美元；截至 2014 年 12 月 31 日已完成投资 59,101 万美元，其中项目资本金 17,201 万美元、银行借款 41,900 万美元；2015 年计划投资 27,903 万美元，其中项目资本金 5,103 万美元，银行借款 22,800 万美元。

5、公司参与的青岛中德生态园 BT 项目，计划总投资为 500,000 万元，其中项目资本金 150,000 万元，银行借款 350,000 万元；截止 2014 年 12 月底已完成投资 123,322.66 万元，现已投入项目资本金 30,000 万元、银行借款 40,000 万元、公司内部关联方借款 30,000 元；2015 年计划投资 100,000 万元，计划融资 201,400 万元，其中项目资本金 39,420 万元，银行借款 161,980 万元。

6、公司参与的烟台市东部新区金山湾生态基础设施 BT 项目，计划总投资为 422,000 万元，其中项目资本金 110,400 万元，银行借款 331,000 万元；截止 2014 年 12 月底已完成投资 171,393.23 万元，现已投入项目资本金 50,000 万元和银行借款 220,000 万元；2015 年计划投资 130,335.9 万元，其中项目资本金 30,000 万元，银行借款 100,335.9 万元。

7、公司参与的乐山青江新区 BT 项目，预计建安投资总额 302,914 万元（不含征迁资金 45,000 万元，加上征迁款为 347,914 万元）；截至 2014 年 12 月底已完成投资 80,475.10 万元（不含征迁款 38,000 万元，加上征迁款为 118,475.10 万元），现已投入项目资本金 52,000 万元、银行借款 45,000 万元；2015 年计划投资 98,028 万元（不含征迁款 7,000 万元），全部为银行借款。

## 2、或有事项

### (1). 未决诉讼仲裁形成的或有负债及其财务影响

序号	原告	被告	起诉日期	案由	标的金额 (万元)	进展情况
1	中国水利水电建设集团公司（中国水利水电第十一工程局有限公司承建了相关工程，由水电十一局负责处理）	尼泊尔水源部逊沙里一莫郎灌溉委员会	2003-10-24	尼泊尔水源部逊沙里一莫郎灌溉发展委员会之间的建设工程合同纠纷	1,310 万美元	已就国际仲裁庭裁决向尼泊尔当地法院申请强制执行，目前仍在执行中。
2	新疆伊犁河流域开发建设管理局	中国水利水电第十工程局有限公司	2008-9-3	诉讼要求支付相关款项	978	二审撤销一审判决，并发回新疆维吾尔自治区伊犁州中院重审
3	中国水利水电第十工程局有限公司	新疆伊犁河流域开发建设管理局		反诉原告支付相关款项	3,941	
4	中国水利水电第一工程局有限公司（本诉原告，反诉被告）	卓尼县浙河水电开发有限责任公司（本诉被告，反诉原告）	2008-5-20	诉求被告卓尼县浙河水电开发有限责任公司返还履约保证金及赔偿损失	2,350	甘南藏族自治州中级人民法院重审一审以（2012）州民初字第 05 号民事判决书判决水电一局有限公司返还、支付卓尼县浙河水电开发有限责任公司工程款、违约金等共计 860.46 万元，较原一审判决减少 188.38 万元。2013 年 4 月 11 日，水电一局有限公司已再次向甘肃省高级人民法院提起上诉，目前在二审中
5	卓尼县浙河水电开发有限责任公司	中国水利水电第一工程局有限公司	2008-6-10	反诉原告水电一局返还多付工程款、支付违约金及赔偿损失	3,038	
6	Argon Global trading&contacting Co W.L.L	中国水电建设集团国际工程有限公司	2014-5-6	建筑施工合同纠纷	工程款 4,839.57 万卡币及 1 亿卡币	目前该案正在审理中



序号	原告	被告	起诉日期	案由	标的金额 (万元)	进展情况
					名誉赔偿金	

**(2). 对外提供担保形成的或有负债**

1)、关联方担保：详见十二、(五)、4、关联担保情况。

2)、对非关联方担保

序号	担保单位	担保对象			担保种类	反担保方式	担保金额	担保对象现状
		名称	企业性质	担保方式				
1	中国水电建设集团国际工程有限公司	中国水利电力对外公司	国有独资	连带责任担保	贷款担保	无	301,054,800.00	正常经营
2	中国电力建设股份有限公司	中国水利电力对外公司	国有独资	连带责任担保	贸易融资担保	无	95,968,900.00	正常经营
3	中国水利水电第十一工程局有限公司	中国水利电力对外公司	国有独资	连带责任担保	保函	无	4,698,400.00	正常经营
4	中国水利水电第十一工程局有限公司	中国四川国际合作股份有限公司	国有企业	连带责任担保	保函	无	77,428,700.00	正常经营
5	中电建水电开发集团有限公司	四川圣达集团有限公司	私营企业	连带责任担保	融资担保	股权质押	200,000,000.00	正常经营

**十五、 资产负债表日后事项**

根据公司董事会作出的关于 2014 年度利润分配的预案，公司拟以 2014 年末股本总额 960,000.00 万股计算，按照每 10 股派发现金人民币 1 元（含税）实施利润分配。上述股利分配方案尚待股东大会批准。

**1、 利润分配情况**

单位：元 币种：人民币

拟分配的利润或股利	960,000,000
经审议批准宣告发放的利润或股利	待股东大会批准

**2、 销售退回**

无

**3、 其他资产负债表日后事项说明**

无

**十六、 其他重要事项****1、 年金计划**

无

## 2、分部信息

### (1). 报告分部的确定依据与会计政策:

本公司以内部组织结构、管理要求、内部报告制度为依据确定经营分部，以经营分部为基础确定报告分部并披露分部信息。

经营分部是指本公司内同时满足下列条件的组成部分：

(a) 该组成部分能够在日常活动中产生收入、发生费用；

(b) 本公司管理层定期评价该组成部分的经营成果，以决定向其配置资源、评价其业绩；

(c) 本公司能够取得该组成部分的财务状况、经营成果和现金流量等有关会计信息。两个或多个经营分部具有相似的经济特征，并且满足一定条件的，则可合并为一个经营分部。

本公司管理层分别对工程承包、勘察设计、设备制造、房地产、电力投资与运营、租赁等板块的经营业绩进行评价，并且对以上板块在不同地区取得的经营业绩进行进一步的评价。

分部报告信息根据各分部向管理层报告时采用的会计政策及计量标准披露，这些计量基础与编制财务报表时的会计政策与计量标准保持一致。

分部间转移交易以实际交易价格为基础计量。分部收入和分部费用按各分部的实际收入和费用确定。分部资产或负债按经营分部日常活动中使用的可归属于该经营分部的资产或产生的可归属于该经营分部的负债分配。

## (2). 报告分部的财务信息

2014 年度及 2014 年 12 月 31 日分部信息列示如下：

单位：元 币种：人民币

项目	建筑工程承包	电力投资与运营	房地产开发	设备制造与租赁	其他	抵销	合计
一、营业收入	149,236,271,551.49	5,211,980,837.19	8,276,649,458.32	1,861,298,322.99	8,430,885,372.39	5,925,898,533.38	167,091,187,009.00
其中：对外交易收入	144,853,796,424.19	5,165,894,362.17	8,276,649,458.32	1,816,812,377.89	6,978,034,386.43		167,091,187,009.00
分部间交易收入	4,382,475,127.30	46,086,475.02		44,485,945.10	1,452,850,985.96	5,925,898,533.38	
二、营业成本	131,483,604,168.29	2,741,673,098.32	6,105,662,748.89	1,607,811,200.42	7,429,784,893.33	5,711,956,210.07	143,656,579,899.18
其中：对外交易成本	127,114,022,402.53	2,695,586,623.30	6,105,662,748.89	1,561,906,488.41	6,179,401,636.05		143,656,579,899.18
分部间交易成本	4,369,581,765.76	46,086,475.02		45,904,712.01	1,250,383,257.28	5,711,956,210.07	
三、对联营和合营企业的投资收益							
四、资产减值损失	1,106,748,610.85	58,335,780.54	24,312,025.95	22,506,617.48	90,771,939.93		1,302,674,974.75
五、折旧费和摊销费	3,485,992,266.93	1,218,551,152.10	27,628,136.06	190,047,114.53	258,498,220.58		5,180,716,890.20
六、利润总额	5,420,035,513.13	689,218,652.62	825,412,534.65	-44,004,629.93	-4,074,063.72	138,146,786.58	6,748,441,220.18
七、所得税费用					1,471,453,201.29		1,471,453,201.29
八、净利润	5,420,035,513.13	689,218,652.62	825,412,534.65	-44,004,629.93	-1,475,527,265.01	138,146,786.58	5,276,988,018.89
九、资产总额	162,691,613,527.75	60,302,958,311.09	54,769,156,762.90	4,631,501,273.31	36,515,685,357.42	32,154,176,198.05	286,756,739,034.43
十、负债总额	131,521,687,693.76	50,480,924,864.28	45,317,878,967.33	3,713,618,871.13	30,308,018,846.66	22,659,810,845.01	238,682,318,398.16
十一、其他重要的非现金项目							
其中：折旧费和摊销费以外的其他非现金费用	1,787,066,945.42	58,009,199.37	25,577,557.27	25,848,393.87	99,206,583.30		1,995,708,679.23
对联营企业和合营企业的长期股权投资					517,627,921.14		517,627,921.14
长期股权投资以外的其他非流动资产增加额	8,485,651,608.37	10,705,053,670.12	1,462,849,792.59	204,210,210.61	10,099,626,563.04		30,957,391,844.73

### 3、 租赁

#### (1)、 本公司为融资租赁出租人

##### 以后年度将收到的最低租赁收款额

剩余租赁期	最低租赁收款额
1 年以内 (含 1 年)	838, 533, 141. 25
1 年以上 2 年以内 (含 2 年)	155, 407, 597. 17
2 年以上 3 年以内 (含 3 年)	36, 263, 179. 00
3 年以上	
合 计	1, 030, 203, 917. 42

1) 未实现融资收益的余额为 86, 654, 073. 95 元, 分配未实现融资收益所采用的方法为实际利率法。

#### (2)、 本公司为融资租赁承租人

##### 1) 租入固定资产明细情况表

项 目	期末余额	期初余额
固定资产原价		
机器设备	2,011,639,334.34	1,102,753,138.70
运输工具	206,725,000.00	28,389,261.03
电子设备	9,095,416.64	9,095,416.64
合 计	2,227,459,750.98	1,140,237,816.37
累计折旧		
机器设备	499,546,497.15	315,147,141.50
运输工具	34,779,116.67	13,245,262.50
电子设备	5,404,219.76	4,266,042.68
合 计	539,729,833.58	332,658,446.68
减值准备		
机器设备		
运输工具		
电子设备		
合 计		
账面价值		
机器设备	1,512,092,837.19	787,605,997.20
运输工具	171,945,883.33	15,143,998.53
电子设备	3,691,196.88	4,829,373.96
合 计	1,687,729,917.40	807,579,369.69

##### 2) 以后年度将支付的最低租赁付款额

剩余租赁期	最低租赁付款额
1 年以内 (含 1 年)	548, 786, 092. 84
1 年以上 2 年以内 (含 2 年)	533, 922, 290. 46
2 年以上 3 年以内 (含 3 年)	436, 235, 661. 53

3 年以上	507,502,851.94
合 计	2,026,446,896.77

3) 未确认融资费用的余额为 210,470,346.20 元, 按合同利率和实际利率摊销。

### (3)、本公司为经营租赁的出租人

经营租赁租出资产类别	期末账面价值	期初账面价值
1. 房屋及建筑物	1,700,570.82	
2. 机器设备	76,525,856.75	66,548,315.56
3. 运输工具	370,823.21	
合 计	78,597,250.78	66,548,315.56

## 9、其他

(1) 利比亚内战后, 中国政府高度关注, 利比亚部分项目业主向公司发出了复工谈判邀请。公司表示愿意在安全保障、损失核定、剩余工作量重新估价的前提下, 根据现场实际情况, 逐步组织复工。

(2) 本公司股票自 2014 年 5 月 13 日起停牌、自 2014 年 5 月 20 日起连续停牌, 正式启动了将中国电建集团旗下水电、风电勘测设计板块注入并配套募集资金的重大资产重组工作。本次重组已于 2014 年 9 月 27 日、2014 年 12 月 27 日分别经本公司第二届董事会第二十七次、第三十四次会议审议通过, 于 2015 年 1 月 9 日获得国务院国资委原则同意的批复, 于 2015 年 1 月 14 日经公司 2015 年第一次临时股东大会审议批准, 目前尚待中国证监会核准。

## 十七、 母公司财务报表主要项目注释

### 1、 应收账款

#### (1). 应收账款分类披露:

单位: 元 币种: 人民币

种类	期末余额				期初余额					
	账面余额		坏账准备		账面价值	账面余额		坏账准备		账面价值
	金额	比例 (%)	金额	计提比例 (%)		金额	比例 (%)	金额	计提比例 (%)	
单项金额重大并单独计提坏账准备的应收账款										
按信用风险特征组合计提坏账准备的应收账款	706,721,003.16	100.00			706,721,003.16	306,419,745.18	100.00			306,419,745.18
单项金额不重大但单独计提坏账准备的应收账款										
合计	706,721,003.16	/	/	/	706,721,003.16	306,419,745.18	/	/	/	306,419,745.18

期末单项金额重大并单项计提坏账准备的应收账款:

适用 不适用

组合中，按账龄分析法计提坏账准备的应收账款：

适用 不适用

组合中，采用余额百分比法计提坏账准备的应收账款：

适用 不适用

组合中，采用其他方法计提坏账准备的应收账款：

组合名称	期末数		
	账面余额	计提比例 (%)	坏账准备
组合 1: 集团内关联方	531,281,612.25		
组合 2: 质保金 (质保期内非集团内关联方)	175,439,390.91		
合计	706,721,003.16		

(2). 按欠款方归集的期末余额前五名的应收账款情况：

单位名称	与本公司关系	期末余额	账龄	占其他应收款 期末余额合计 数的比例 (%)	坏账准备期末 余额
客户 1	子公司	392,936,878.63	2 年以内	55.60	
客户 2	第三方	165,749,786.91	3 年以内	23.45	
客户 3	子公司	135,015,464.36	1 年以内	19.11	
客户 4	第三方	9,689,604.00	1 年以内	1.37	
客户 5	子公司	3,329,269.26	1 年以内	0.47	
合计		706,721,003.16	/	100.00	

(3). 因金融资产转移而终止确认的应收账款：

无

(4). 转移应收账款且继续涉入形成的资产、负债金额：

无

其他说明：

无

2、其他应收款

(1). 其他应收款分类披露：

单位：元 币种：人民币

类别	期末余额					期初余额				
	账面余额		坏账准备		账面 价值	账面余额		坏账准备		账面 价值
	金额	比例 (%)	金额	计提 比例 (%)		金额	比例 (%)	金额	计提 比例 (%)	

单项金额重大并单独计提坏账准备的其他应收款										
按信用风险特征组合计提坏账准备的其他应收款	14,069,006,684.65	100.00	2,800,000.00	0.02	14,066,206,684.65	12,453,787,321.90	100.00	2,250,552.21	0.02	12,451,536,769.69
单项金额不重大但单独计提坏账准备的其他应收款										
合计	14,069,006,684.65	/	2,800,000.00	/	14,066,206,684.65	12,453,787,321.90	/	2,250,552.21	/	12,451,536,769.69

期末单项金额重大并单独计提坏账准备的其他应收款：

适用 不适用

组合中，按账龄分析法计提坏账准备的其他应收款：

适用 不适用

单位：元 币种：人民币

账龄	期末余额		
	其他应收款	坏账准备	计提比例 (%)
5 年以上	2,800,000.00	2,800,000.00	100.00
合计	2,800,000.00	2,800,000.00	/

确定该组合依据的说明：

按照本公司坏账计提政策计提。

组合中，采用余额百分比法计提坏账准备的其他应收款：

适用 不适用

组合中，采用其他方法计提坏账准备的其他应收款：

组合名称	期末数		
	账面余额	计提比例 (%)	坏账准备
组合 1：集团内关联方	14,056,105,323.87		
组合 2：职工备用金	879,887.57		
组合 3：保证金、押金等	9,221,473.21		
合计	14,066,206,684.65		

## (2). 本期计提的坏账准备情况：

本期计提坏账准备金额 549,447.79 元。

## (3). 其他应收款按款项性质分类情况

款项性质	期末账面余额	期初账面余额
公司内关联方融资款	12,021,300,614.00	10,427,937,716.27
代收代垫款	2,037,604,709.87	2,023,018,514.38
保证金、押金	9,221,473.21	2,370,375.56
备用金	879,887.57	460,715.69
合计	14,069,006,684.65	12,453,787,321.90

## (4). 按欠款方归集的期末余额前五名的其他应收款情况:

单位: 元 币种: 人民币

单位名称	款项的性质	期末余额	账龄	占其他应收款 期末余额合计 数的比例(%)	坏账准备 期末余额
中国电建地产集团有限公司	开户单位资金融通、代收代垫款	7,743,372,620.78	3年以上	55.04	
中电建路桥集团有限公司	开户单位资金融通、代收代垫款	1,793,765,390.35	3年以上	12.75	
中国水电建设集团新能源开发有限责任公司	开户单位资金融通、代收代垫款	889,217,689.99	3年以上	6.32	
中国电建集团甘肃能源投资有限公司	开户单位资金融通、代收代垫款	403,410,000.00	3年以内	2.87	
中水电成都建设投资有限公司	开户单位资金融通、代收代垫款	400,030,000.00	1年以内	2.84	
合计	/	11,229,795,701.12	/	79.82	

## (5). 因金融资产转移而终止确认的其他应收款:

无

## (6). 转移其他应收款且继续涉入形成的资产、负债金额:

无

其他说明:

无

## 3、长期股权投资

单位: 元 币种: 人民币

项目	期末余额			期初余额(经重述)		
	账面余额	减值准备	账面价值	账面余额	减值准备	账面价值
对子公司投资	41,710,662,004.30		41,710,662,004.30	40,632,542,004.30		40,632,542,004.30
合计	41,710,662,004.30		41,710,662,004.30	40,632,542,004.30		40,632,542,004.30

## (1) 对子公司投资

单位: 元 币种: 人民币

被投资单位	期初余额	本期增加	本期减少	期末余额	本期计提减值准备	减值准备期末余额
中国水利水电第一工程局有限公司	580,771,987.80	86,250,000.00		667,021,987.80		
中电建建筑集团有限公司	458,422,365.84	100,120,000.00		558,542,365.84		
中国水利水电第三工程局有限公司	789,028,440.13	2,400,000.00		791,428,440.13		
中国水利水电第四工程局有限公司	1,702,019,559.80	2,900,000.00		1,704,919,559.80		
中国水利水电第五工程局有限公司	1,242,429,458.43	1,440,000.00		1,243,869,458.43		
中国水利水电第六工程局有限公司	1,099,842,262.10	1,150,000.00		1,100,992,262.10		
中国水利水电第七工程局有限公司	2,285,342,293.03	8,600,000.00		2,293,942,293.03		
中国水利水电第八工程局有限公司	1,311,355,371.29	4,000,000.00		1,315,355,371.29		
中国水利水电第九工程局有限公司	491,004,659.90	1,400,000.00		492,404,659.90		



中国水利水电第十工程局有限公司	668,317,513.18	500,000.00		668,817,513.18	
中国水利水电第十一工程局有限公司	1,511,851,712.24	900,000.00		1,512,751,712.24	
中国水利水电第十二工程局有限公司	566,732,296.50	1,000,000.00		567,732,296.50	
中国水利水电第十三工程局有限公司	1,393,112,551.13	1,400,000.00		1,394,512,551.13	
中国水利水电第十四工程局有限公司	1,616,465,306.96	1,900,000.00		1,618,365,306.96	
中国水电建设集团十五工程局有限公司	692,969,018.10	1,300,000.00		694,269,018.10	
中国水利水电第十六工程局有限公司	619,255,067.15	4,350,000.00		623,605,067.15	
中国水电基础局有限公司	365,009,333.76			365,009,333.76	
中国电建集团甘肃能源投资有限公司	3,845,002,145.79	700,000.00		3,845,702,145.79	
中电建水电开发集团有限公司	4,158,532,342.93	980,000.00		4,159,512,342.93	
中国电建地产集团有限公司	4,365,744,593.18	849,000,000.00		5,214,744,593.18	
中国水电建设集团港航建设有限公司	658,911,603.44	400,000.00		659,311,603.44	
中电建路桥集团有限公司	767,182,662.93	3,880,000.00		771,062,662.93	
中国电建集团租赁有限公司	648,684,470.39			648,684,470.39	
中国水电建设集团新能源开发有限责任公司	1,145,098,446.63	350,000.00		1,145,448,446.63	
中国水电建设集团国际工程有限公司	4,194,749,517.79	300,000.00		4,195,049,517.79	
中国电建集团铁路建设有限公司	99,500,000.00	1,300,000.00		100,800,000.00	
中水电海外投资有限公司	2,155,207,023.88	1,600,000.00		2,156,807,023.88	
中电建南方建设投资有限公司	1,000,000,000.00			1,000,000,000.00	
中水电成都建设投资有限公司	200,000,000.00			200,000,000.00	
合计	40,632,542,004.30	1,078,120,000.00		41,710,662,004.30	

#### 4、 营业收入和营业成本:

单位: 元 币种: 人民币

项目	本期发生额		上期发生额	
	收入	成本	收入	成本
主营业务	6,287,310,138.77	5,935,223,655.49	4,075,704,659.61	3,951,931,258.53
其他业务	120,443,491.13	6,970,855.67	29,481,691.31	8,923,878.56
合计	6,407,753,629.90	5,942,194,511.16	4,105,186,350.92	3,960,855,137.09

其他说明: 无

#### 5、 投资收益

单位: 元 币种: 人民币

项目	本期发生额	上期发生额
成本法核算的长期股权投资收益	1,935,692,976.94	1,966,038,244.21
合计	1,935,692,976.94	1,966,038,244.21

#### 6、 其他

无

### 十八、 补充资料

#### 1、 当期非经常性损益明细表

单位: 元 币种: 人民币

项目	金额	说明
非流动资产处置损益	45,505,132.03	
越权审批或无正式批准文件的税收返还、减免		
计入当期损益的政府补助(与企业业务密切相关,按照国家统一标准定额或定量享受的政府补助除外)	133,551,403.06	
计入当期损益的对非金融企业收取的资金占用费		

企业取得子公司、联营企业及合营企业的投资成本小于取得投资时应享有被投资单位可辨认净资产公允价值产生的收益		
非货币性资产交换损益		
委托他人投资或管理资产的损益		
因不可抗力因素，如遭受自然灾害而计提的各项资产减值准备		
债务重组损益	-1,553,268.60	
企业重组费用，如安置职工的支出、整合费用等		
交易价格显失公允的交易产生的超过公允价值部分的损益		
同一控制下企业合并产生的子公司期初至合并日的当期净损益	-329,509.62	
与公司正常经营业务无关的或有事项产生的损益		
除同公司正常经营业务相关的有效套期保值业务外，持有交易性金融资产、交易性金融负债产生的公允价值变动损益，以及处置交易性金融资产、交易性金融负债和可供出售金融资产取得的投资收益	922,393.55	
单独进行减值测试的应收款项减值准备转回		
对外委托贷款取得的损益		
采用公允价值模式进行后续计量的投资性房地产公允价值变动产生的损益		
根据税收、会计等法律、法规的要求对当期损益进行一次性调整对当期损益的影响		
受托经营取得的托管费收入		
除上述各项之外的其他营业外收入和支出	-9,626,755.78	
其他符合非经常性损益定义的损益项目		
所得税影响额	-16,840,573.30	
少数股东权益影响额	-1,937,805.07	
合计	149,691,016.27	

## 2、净资产收益率及每股收益

报告期利润	加权平均净资产收益率 (%)	每股收益	
		基本每股收益	稀释每股收益
归属于公司普通股股东的净利润	13.49	0.4986	0.4986
扣除非经常性损益后归属于公司普通股股东的净利润	13.12	0.4830	0.4830

## 3、境内外会计准则下会计数据差异

(1). 同时按照国际会计准则与按中国会计准则披露的财务报告中净利润和净资产差异情况

适用 不适用

(2). 同时按照境外会计准则与按中国会计准则披露的财务报告中净利润和净资产差异情况

适用 不适用

(3). 境内外会计准则下会计数据差异说明，对已经境外审计机构审计的数据进行差异调节的，应注明该境外机构的名称。

## 4、会计政策变更相关补充资料

适用 不适用

公司根据财政部 2014 年发布的《企业会计准则第 2 号——长期股权投资》等八项会计准则变更了相关会计政策并对比较财务报表进行了追溯重述，重述后的 2013 年 1 月 1 日、2013 年 12 月 31 日合并资产负债表如下：

单位：元 币种：人民币

项目	2013 年 1 月 1 日	2013 年 12 月 31 日	2014 年 12 月 31 日
<b>流动资产：</b>			
货币资金	27,287,995,670.61	29,812,188,101.43	37,590,594,166.90
结算备付金			
拆出资金			
以公允价值计量且其变动计入当期损益的金融资产	6,597,065.92	10,422,917.76	7,680,378.84
衍生金融资产			
应收票据	676,669,579.87	894,398,118.15	863,559,554.05
应收账款	18,560,873,925.57	21,232,786,472.43	24,002,403,498.35
预付款项	7,003,989,083.05	8,827,111,964.96	9,899,920,927.63
应收保费			
应收分保账款			
应收分保合同准备金			
应收利息			
应收股利	743,200.00	1,021,900.00	12,516,300.00
其他应收款	5,283,289,250.47	8,989,230,874.45	9,941,120,482.14
买入返售金融资产			
存货	41,460,809,438.96	61,704,869,338.06	77,587,260,628.53
划分为持有待售的资产			
一年内到期的非流动资产	2,939,761,406.05	7,831,809,596.76	7,399,760,923.93
其他流动资产	356,165,611.13	494,485,576.60	774,168,718.62
流动资产合计	103,576,894,231.63	139,798,324,860.60	168,078,985,578.99
<b>非流动资产：</b>			
发放贷款及垫款			
可供出售金融资产	417,387,420.13	457,311,620.13	643,428,976.32
持有至到期投资			
长期应收款	9,572,792,393.55	12,191,751,271.76	28,808,264,802.33
长期股权投资	1,790,698,207.51	2,095,053,748.99	2,327,327,549.26
投资性房地产	284,266,258.55	270,589,429.21	275,953,972.73
固定资产	40,932,245,686.44	42,537,883,549.23	47,783,088,232.43
在建工程	8,929,320,635.64	13,648,572,573.89	13,572,724,887.70
工程物资	309,298,934.67	28,320,707.34	34,642,119.53
固定资产清理	15,440,462.34	25,587,157.67	33,393,121.78
生产性生物资产	2,222,078.42	2,000,876.85	1,801,751.60
油气资产			
无形资产	16,500,717,419.66	17,700,873,241.57	22,283,911,577.65
开发支出	27,830,175.65	28,171,600.77	30,248,590.89
商誉	349,655,093.64	1,098,322,839.26	1,098,322,839.26
长期待摊费用	84,030,378.42	96,965,388.36	183,178,339.50
递延所得税资产	1,030,483,721.72	1,127,487,760.40	1,309,410,922.45
其他非流动资产	561,907,833.00	356,651,210.65	292,055,772.01
非流动资产合计	80,808,296,699.34	91,665,542,976.08	118,677,753,455.44
资产总计	184,385,190,930.97	231,463,867,836.68	286,756,739,034.43
<b>流动负债：</b>			
短期借款	8,150,596,500.00	12,135,974,823.62	15,617,027,488.00
向中央银行借款			
吸收存款及同业存放			
拆入资金			
以公允价值计量且其变动计入当期损益的金融负债			

衍生金融负债	127,789,266.28	77,713,427.33	57,320,627.92
应付票据	911,378,619.22	1,824,290,333.41	1,570,140,073.91
应付账款	28,306,594,895.02	35,004,617,443.97	44,448,843,564.24
预收款项	23,172,252,859.38	29,047,965,966.79	38,326,872,891.39
卖出回购金融资产款			
应付手续费及佣金			
应付职工薪酬	1,116,966,776.59	1,291,091,933.08	1,361,466,821.75
应交税费	2,538,920,849.41	2,688,959,501.94	2,856,940,745.70
应付利息	405,541,576.47	506,326,815.84	626,838,301.76
应付股利	112,981,171.38	715,627,600.24	1,575,652,330.68
其他应付款	11,761,829,025.75	17,182,071,244.01	21,265,839,261.57
应付分保账款			
保险合同准备金			
代理买卖证券款			
代理承销证券款			
划分为持有待售的负债			
一年内到期的非流动负债	4,963,782,869.48	8,219,286,720.24	14,029,908,303.50
其他流动负债	6,003,234,444.48	8,743,908,196.63	7,596,594,479.23
流动负债合计	87,571,868,853.46	117,437,834,007.10	149,333,444,889.65
<b>非流动负债：</b>			
长期借款	43,962,240,384.60	55,723,764,762.75	67,763,912,937.84
应付债券	13,524,263,660.80	13,032,848,844.72	13,344,834,714.22
其中：优先股			
永续债			
长期应付款	1,842,669,331.95	1,221,127,959.94	2,539,878,892.64
长期应付职工薪酬	2,193,769,371.65	1,983,276,170.31	2,044,988,273.91
专项应付款	29,238,843.18	32,134,407.03	64,916,839.85
预计负债			
递延收益	168,115,780.03	162,523,529.46	141,593,386.10
递延所得税负债	57,938,081.51	62,316,080.84	85,631,463.95
其他非流动负债	200,000,000.00	500,000,000.00	3,363,117,000.00
非流动负债合计	61,978,235,453.72	72,717,991,755.05	89,348,873,508.51
负债合计	149,550,104,307.18	190,155,825,762.15	238,682,318,398.16
<b>所有者权益：</b>			
股本	9,600,000,000.00	9,600,000,000.00	9,600,000,000.00
其他权益工具			3,059,024,875.64
其中：优先股			
永续债			
资本公积	11,121,449,515.38	10,775,451,414.06	10,560,984,757.61
减：库存股			
其他综合收益	-408,957,878.12	-377,340,202.75	-430,643,982.45
专项储备	182,326,097.09	149,960,276.21	145,890,667.61
盈余公积	241,595,834.96	367,698,402.05	495,628,079.99
一般风险准备			
未分配利润	10,167,919,409.90	13,369,013,655.31	16,650,922,551.00
归属于母公司所有者权益合计	30,904,332,979.21	33,884,783,544.88	40,081,806,949.40
少数股东权益	3,930,753,644.58	7,423,258,529.65	7,992,613,686.87
所有者权益合计	34,835,086,623.79	41,308,042,074.53	48,074,420,636.27
负债和所有者权益总计	184,385,190,930.97	231,463,867,836.68	286,756,739,034.43

## 第十一节 备查文件目录

备查文件目录	载有法定代表人、主管会计工作负责人、会计机构负责人签名并盖章的财务报表
备查文件目录	载有会计师事务所盖章、注册会计师签名并盖章的审计报告原件
备查文件目录	报告期内在中国证监会指定报纸上公开披露过的所有公司文件的正本及公告的原稿

董事长：晏志勇

董事会批准报送日期：2015 年 4 月 22 日