

公司代码：600587

公司简称：新华医疗

山东新华医疗器械股份有限公司 2014 年年度报告

重要提示

- 一、本公司董事会、监事会及董事、监事、高级管理人员保证年度报告内容的真实、准确、完整，不存在虚假记载、误导性陈述或重大遗漏，并承担个别和连带的法律责任。
- 二、公司全体董事出席董事会会议。
- 三、上会会计师事务所（特殊普通合伙）为本公司出具了标准无保留意见的审计报告。
- 四、公司负责人赵毅新、主管会计工作负责人李财祥 及会计机构负责人（会计主管人员）郑家东声明：保证年度报告中财务报告的真实、准确、完整。
- 五、经董事会审议的报告期利润分配预案或公积金转增股本预案
公司拟以总股本406,428,091股为基数,每10股派现金0.81元（含税）。
- 六、前瞻性陈述的风险声明
本年度报告内容涉及的未来计划等前瞻性陈述因存在不确定性，不构成公司对投资者的实质承诺，请投资者注意投资风险。
- 七、是否存在被控股股东及其关联方非经营性占用资金情况
否
- 八、是否存在违反规定决策程序对外提供担保的情况？
否

目 录

第一节	释义及重大风险提示.....	3
第二节	公司简介.....	3
第三节	会计数据和财务指标摘要.....	5
第四节	董事会报告.....	8
第五节	重要事项.....	19
第六节	股份变动及股东情况.....	32
第七节	董事、监事、高级管理人员和员工情况.....	41
第八节	公司治理.....	49
第九节	内部控制.....	56
第十节	财务报告.....	57
第十一节	备查文件目录.....	161

第一节 释义及重大风险提示

一、 释义

在本报告书中，除非文义另有所指，下列词语具有如下含义：

常用词语释义		
中国证监会	指	中国证券监督管理委员会
公司、新华医疗、母公司	指	山东新华医疗器械股份有限公司
淄矿集团/控股股东	指	淄博矿业集团有限责任公司
《公司法》	指	《中华人民共和国公司法》
《证券法》	指	《中华人民共和国证券法》
《公司章程》	指	《山东新华医疗器械股份有限公司章程》
元、万元	指	人民币元、人民币万元，中国法定流通
上海泰美	指	上海泰美医疗器械有限公司
众生医药	指	淄博众生医药有限公司
上海远跃	指	上海远跃制药机械有限公司
长春博迅	指	长春博迅生物技术有限责任公司
成都英德	指	成都英德生物医药装备技术有限公司

二、 重大风险提示

本年度报告内容涉及的未来计划等前瞻性陈述因存在不确定性，不构成公司对投资者的实质承诺，请投资者注意投资风险。

第二节 公司简介

一、 公司信息

公司的中文名称	山东新华医疗器械股份有限公司	
公司的中文简称	新华医疗	
公司的外文名称	SHINVA MEDICAL INSTRUMENT CO., LTD.	
公司的外文名称缩写	SHINVA	
公司的法定代表人	赵毅新	

二、 联系人和联系方式

	董事会秘书	证券事务代表
姓名	李财祥	靳建国
联系地址	山东省淄博高新技术产业开发区新华医疗科技园	山东省淄博高新技术产业开发区新华医疗科技园
电话	0533-3587766	0533-3587766
传真	0533-3587768	0533-3587768
电子信箱	shinva@163.com	shinva@163.com

三、 基本情况简介

公司注册地址	山东省淄博高新技术产业开发区新华医疗科技园
公司注册地址的邮政编码	255086
公司办公地址	山东省淄博高新技术产业开发区新华医疗科技园
公司办公地址的邮政编码	255086

公司网址	http://www.shinva.net
电子信箱	shinva@163.com

四、信息披露及备置地点

公司选定的信息披露报纸名称	《中国证券报》、《上海证券报》
登载年度报告的中国证监会指定网站的网址	www.sse.com.cn
公司年度报告备置地点	公司证券部

五、公司股票简况

公司股票简况				
股票种类	股票上市交易所	股票简称	股票代码	变更前股票简称
A股	上海证券交易所	新华医疗	600587	

六、公司报告期内注册变更情况

(一) 基本情况

注册登记日期	2014年8月7日
注册登记地点	山东省济南市
企业法人营业执照注册号	370000018011499
税务登记号码	370303267171351
组织机构代码	26717135-1

(二) 公司首次注册情况的相关查询索引

公司首次注册情况详见 2011 年年度报告公司基本情况。

(三) 公司上市以来，主营业务的变化情况

公司上市之初主营业务为消毒灭菌设备、放射诊断及治疗设备、医用消毒灭菌指示产品及耗材、制药设备、环保设备、房屋建筑工程、空气净化工程及室内装饰工程设计、施工、装饰装修、建筑智能化施工、医院设备及工业设备的安装。

目前，公司已经由医疗器械产品销售，逐步形成了医疗器械、制药装备和医疗服务三大业务板块，公司产品逐步实现了从产品营销到整体解决方案的跨越。

(四) 公司上市以来,历次控股股东的变更情况

2009 年 12 月 22 日，经国务院国有资产监督管理委员会国资产权[2009]1419 号文件批准，公司原第一大股东山东省淄博市财政局将所持股份中的 38,974,260 股协议转让给淄博矿业集团有限责任公司，并于 2009 年 12 月 31 日在中国证券登记结算有限责任公司上海分公司完成过户。此次转让完成后，淄博矿业集团有限责任公司持有公司股份 38,974,260 股，占公司总股本的 29%，成为公司第一大股东。截止 2014 年 12 月 31 日，淄博矿业集团有限责任公司持有公司股份 116,947,642.00 股，占公司总股本的 29.01%，为公司的控股股东，公司的最终控制人为山东省国有资产监督管理委员会。

七、其他有关资料

公司聘请的会计师事务所 (境内)	名称	上会会计师事务所(特殊普通合伙)
	办公地址	上海市威海路 755 号文新报业大厦 20 层
	签字会计师姓名	赵玉朋、袁涛
公司聘请的会计师事务所 (境外)	名称	
	办公地址	

	签字会计师姓名	
报告期内履行持续督导职责的保荐机构	名称	长城证券有限责任公司
	办公地址	北京市西城区西直门外大街 112 号阳光大厦 9 层
	签字的保荐代表人姓名	郑侠、刘斌
	持续督导的期间	2013-2014
报告期内履行持续督导职责的财务顾问	名称	西南证券股份有限公司
	办公地址	北京市西城区金融大街 35 号国际企业大厦 A 座 4 层
	签字的财务顾问主办人姓名	刘冠勋、钟凯、江亮君、孙菊
	持续督导的期间	2013-2014

第三节 会计数据和财务指标摘要

一、报告期末公司近三年主要会计数据和财务指标

(一) 主要会计数据

单位：元 币种：人民币

主要会计数据	2014年	2013年	本期比上年同期增减 (%)	2012年
营业收入	6,283,466,669.25	4,193,764,317.11	49.83%	3,035,561,225.52
归属于上市公司股东的净利润	326,441,336.54	231,680,197.81	40.90%	163,311,032.86
归属于上市公司股东的扣除非经常性损益的净利润	290,521,455.59	210,103,644.57	38.28%	154,609,977.42
经营活动产生的现金流量净额	52,058,790.32	22,355,700.16	132.87%	10,867,025.31
	2014年末	2013年末	本期末比上年同期末增减 (%)	2012年末
归属于上市公司股东的净资产	2,914,172,100.28	2,413,056,584.74	20.77%	1,478,329,952.28
总资产	8,070,509,472.34	5,390,801,054.23	49.71%	3,378,381,069.88

(二) 主要财务指标

主要财务指标	2014年	2013年	本期比上年同期增减 (%)	2012年
基本每股收益 (元 / 股)	0.82	0.64	28.13%	0.98
稀释每股收益 (元 / 股)	0.82	0.64	28.13%	0.98
扣除非经常性损益后的基本每股收益 (元 / 股)	0.74	0.58	27.59%	0.93
加权平均净资产收益率 (%)	12.72	13.25	减少0.53个百分点	13.13
扣除非经常性损益后的加权平	11.42	12.02	减少0.6个百分点	12.43

均净资产收益率 (%)				
-------------	--	--	--	--

报告期末公司前三年主要会计数据和财务指标的说明

二、境内外会计准则下会计数据差异

(一) 同时按照国际会计准则与按中国会计准则披露的财务报告中净利润和归属于上市公司股东的净资产差异情况

适用 不适用

单位：元 币种：人民币

	净利润		归属于上市公司股东的净资产	
	本期数	上期数	期末数	期初数
按中国会计准则				
按国际会计准则调整的项目及金额：				
按国际会计准则				

(二) 同时按照境外会计准则与按中国会计准则披露的财务报告中净利润和归属于上市公司股东的净资产差异情况

适用 不适用

单位：元 币种：人民币

	净利润		归属于上市公司股东的净资产	
	本期数	上期数	期末数	期初数
按中国会计准则				
按境外会计准则调整的项目及金额：				
按境外会计准则				

(三) 境内外会计准则差异的说明：

无

三、非经常性损益项目和金额

适用 不适用

单位：元 币种：人民币

非经常性损益项目	2014 年金额	附注（如适用）	2013 年金额	2012 年金额
非流动资产处置损益	22,623,039.11		14,172,657.66	3,187,881.28
越权审批，或无正式批准文件，或偶发性的税收返还、减免				
计入当期损益的政府补助，但与公司正常经营业务密切相关，符合国家政策规定、按照一定标准定额或定量持续享受的政府补助除外	22,826,015.70		18,272,186.90	6,337,852.47
计入当期损益的对非金融企业收取的资金占用费				
企业取得子公司、联营企业及合营企业				

的投资成本小于取得投资时应享有被投资单位可辨认净资产公允价值产生的收益				
非货币性资产交换损益				
委托他人投资或管理资产的损益				
因不可抗力因素，如遭受自然灾害而计提的各项资产减值准备				
债务重组损益				
企业重组费用，如安置职工的支出、整合费用等				
交易价格显失公允的交易产生的超过公允价值部分的损益				
同一控制下企业合并产生的子公司期初至合并日的当期净损益				
与公司正常经营业务无关的或有事项产生的损益	-2,123,888.84			
除同公司正常经营业务相关的有效套期保值业务外，持有交易性金融资产、交易性金融负债产生的公允价值变动损益，以及处置交易性金融资产、交易性金融负债和可供出售金融资产取得的投资收益	484,871.62		606,461.34	-10,240
单独进行减值测试的应收款项减值准备转回				
对外委托贷款取得的损益				
采用公允价值模式进行后续计量的投资性房地产公允价值变动产生的损益				
根据税收、会计等法律、法规的要求对当期损益进行一次性调整对当期损益的影响				
受托经营取得的托管费收入				
除上述各项之外的其他营业外收入和支出	-1,547,988.58		240,126.28	1,138,812.06
其他符合非经常性损益定义的损益项目	4,626,477.07			
少数股东权益影响额	-2,906,387.91		-5,534,083.43	-298,838.68
所得税影响额	-8,062,257.22		-6,180,795.51	-1,654,411.69
合计	35,919,880.95		21,576,553.24	8,701,055.44

四、 采用公允价值计量的项目

单位：元 币种：人民币

项目名称	期初余额	期末余额	当期变动	对当期利润的影响金额
以公允价值计量且其变动计入当期损益的金融资产	112,240.00	18,600.00	-93,640.00	
合计	112,240.00	18,600.00	-93,640.00	

第四节 董事会报告

一、董事会关于公司报告期内经营情况的讨论与分析

1、报告期内，公司营业收入 628,346.67 万元，比上年同期 419,376.43 万元增长 49.83%，实现利润总额 49,736.90 万元，比上年同期 33,006.29 万元增长 50.69%；实现净利润 39,128.67 万元，比上年同期 26,647.35 万元增长 46.84%；归属于上市公司股东的净利润 32,644.13 万元，比上年同期 23,168.02 万元增长 40.90%。

2、近期、中期和长期三级研发体系分工明确，协同发展。公司近期、中期和长期三级研发体系，分别负责公司原有产品技术升级研发和工艺改进、中期新产品研发和战略新产品研发等。报告期内，公司根据研发项目情况，将中期研发进一步细分为三个层次，一是重大专项部，涉及多个事业部或分厂，解决和研发共性技术难题；二是新品研发部，负责二至三年内上市的中期新产品的研发，目前已经从研发一部发展到十六部；三是专题项目部，公司目前已有六个专题项目部运营。公司不断增强研发能力，保证公司的可持续发展。

3、报告期内，公司通过自主研发和并购方式丰富了制药装备产品线和检验仪器及耗材产品线，并对原有资源进行整合，壮大了制药装备事业部，并同时成立了体外诊断产品事业部，以提高管理效率和市场竞争力。

4、修订《山东新华医疗器械股份有限公司年度激励奖金实施办法》，完善激励约束机制，保持公司的可持续发展。报告期内，公司对《山东新华医疗器械股份有限公司年度激励奖金实施办法》进行了修订，根据新修订的《业绩考核激励奖金管理办法》规定，公司董事、监事、高级管理人员在激励奖金兑现后三个月的非窗口期，以不低于其激励奖金的 50%在二级市场上购买新华医疗股票。

5、为规范公司投资决策程序，有效降低对外投资风险，公司制定了对外投资初审组、对外投资评审委员会和投资决策委员会三级决策体系，使对外投资决策更加科学、规范。

6、为加强公司的人才梯队建设，促进公司持续健康发展，公司制定《公司内部人才培养选拔管理办法》，采用培训班、外出学习等多种培训方式，对公司不同层次人才的核心任务进行重点培训，不断提高管理人员的综合素质，为公司新业务的成长提供人才支持。

7、贯彻落实党的十八届三中全会关于全面深化改革的战略部署，按照《山东省人民政府关于深化省属国有企业改革完善国有资产管理体制的意见》（鲁发〔2014〕13 号），探索混合所有制经济模式，建立更加适应市场经济的管理体制和经营机制，提升公司市场竞争力。

(一) 主营业务分析

1 利润表及现金流量表相关科目变动分析表

单位：元 币种：人民币

科目	本期数	上年同期数	变动比例 (%)
营业收入	6,283,466,669.25	4,193,764,317.11	49.83%
营业成本	4,844,155,095.69	3,232,827,450.51	49.84%
销售费用	466,783,495.53	334,277,513.92	39.64%
管理费用	367,447,666.34	259,053,382.24	41.84%
财务费用	70,048,523.51	34,756,931.69	101.54%
经营活动产生的现金流量净额	52,058,790.32	22,355,700.16	132.87%
投资活动产生的现金流量净额	-945,095,703.72	-593,700,969.16	-59.19%
筹资活动产生的现金流量净额	1,196,738,269.49	557,758,280.66	114.56%
研发支出	140,276,408.05	126,871,760.09	10.57%

2 收入

(1) 以实物销售为主的公司产品收入影响因素分析

医疗器械产品收入为 524,591.77 万元，比 2013 年增长 55.42%，环保设备收入为 4,480.78 万元，比 2013 年增长 36.55%，药品及器械经营收入为 91,078.58 万元，比 2013 年增长 21.43%，其增长的主要原因是销售规模扩大，调整产品结构，丰富产品线所致。

(2) 新产品及新服务的影响分析

不适用

(3) 主要销售客户的情况

报告期内，公司前五名客户销售金额 34,770.96 万元，占销售总额的 5.53%。

3 成本

(1) 成本分析表

单位：元

分产品情况							
分产品	成本构成项目	本期金额	本期占总成本比例 (%)	上年同期金额	上年同期占总成本比例 (%)	本期金额较上年同期变动比例 (%)	情况说明
医疗器械		3,907,806,270.57	67.07%	2,481,200,856.77	63.67%	3.41	
环保设备		30,790,389.26	0.53%	22,266,186.84	0.57%	-0.04	
药品及器械经营		851,051,581.97	14.61%	707,692,454.10	18.16%	-3.55	

(2) 主要供应商情况

报告期内，公司本着公开、公平、公正原则，对公司所需商品继续推进招标工作，有效防止不正当竞争，不断提高管理水平，保持公司供应商稳定。

4 费用

(1) 管理费用：报告期管理费用 36,744.77 万元，比上年同期 25,905.34 万元增长 41.84%，主要原因是职工薪酬、研发费支出增加及合并范围变更所致。

(2) 财务费用：报告期财务费用 7,004.85 万元，比上年同期 3,475.69 万元增长 101.54%。主要原因是借款增加，利息支出增加所致。

(3) 销售费用：报告期销售费用 46,678.35 万元，比上年同期 33,427.75 万元增长 39.64%。

5 研发支出

(1) 研发支出情况表

单位：元

本期费用化研发支出	140,276,408.05
本期资本化研发支出	0
研发支出合计	140,276,408.05
研发支出总额占净资产比例 (%)	4.06%
研发支出总额占营业收入比例 (%)	2.23%

(2) 情况说明

报告期内，公司研发支出 14,027.64 万元，占报告期末公司净资产的 4.06%，占报告期营业收入的 2.23%，本公司及下属高新技术企业的子公司，在本报告期的研发费用支出均符合高新技术企业研发投入比例的要求。

6 现金流

(1) 报告期公司经营活动产生的现金流入量 711,271.12 万元，主要是销售商品、提供劳务收到的现金。经营活动产生的现金流出量 706,065.24 万元，主要是购买商品、接受劳务支付的现金和支付其他与经营活动有关的现金。经营活动产生的现金流净额 5,205.88 万元，与去年同期 2,235.57 万元相比，现金流量增长。

(2) 投资活动产生的现金流入量 24,842.54 万元，主要为收回投资收到的现金。投资活动产生的现金流出量 119,352.11 万元，主要为购建固定资产、无形资产和取得子公司及其他营业单位支付的现金净额。

(3) 筹资活动产生的现金流入量为 284,406.32 万元，主要是取得借款收到的现金和吸收投资收到的现金。筹资活动产生的现金流出量为 164,732.49 万元，主要是偿还债务支付的现金。

7 其他

(1) 公司利润构成或利润来源发生重大变动的详细说明

报告期内，公司实现归属于上市公司股东的净利润 32,644.13 万元，比上年同期 23,168.02 万元增长 40.90%，公司利润构成或利润来源未发生重大变化。

(2) 公司前期各类融资、重大资产重组事项实施进度分析说明

公司发行股份购买资产并募集配套资金：公司 2014 年第二次临时股东大会于 2014 年 8 月 21 日召开，审议通过《关于山东新华医疗器械股份有限公司向特定对象发行股份购买资产并募集配套资金方案的议案》等议案，2014 年 10 月 17 日公司此次发行股份购买资产并募集配套资金获得中国证券监督管理委员会重组委审核通过。2014 年 11 月 13 日，中国证监会证监许可[2014]1203 号文《关于核准山东新华医疗器械股份有限公司向隋涌等发行股份购买资产并募集配套资金的批复》核准公司本次发行。截止 2014 年 12 月 31 日，公司向隋涌、邱家山、苏晓东等人的股份已经发行完毕，相关资产已经过户。该事项详见公司此前在上海证券交易所网站及《中国证券报》、《上海证券报》刊登的相关公告及附件。

(3) 发展战略和经营计划进展说明

2014 年度，公司计划营业收入 526000 万元，利润总额预计比 2013 年增长 30%，实际实现营业收入 628,346.67 万元，比计划增长 19.46%，实际实现利润总额 49,736.90 万元，比 2013 年实际增长 50.69%。

(二) 行业、产品或地区经营情况分析

1、 主营业务分行业、分产品情况

单位：元 币种：人民币

主营业务分产品情况						
分产品	营业收入	营业成本	毛利率 (%)	营业收入比上年增减 (%)	营业成本比上年增减 (%)	毛利率比上年增减 (%)
医疗器械	5,245,917,761.45	3,907,806,270.57	25.51%	55.42%	57.50%	-0.98%
环保设备	44,807,830.57	30,790,389.26	31.28%	36.55%	38.28%	-0.86%
药品及器械经营	910,785,810.21	851,051,581.97	6.56%	21.43%	20.26%	0.91%

主营业务分行业和分产品情况的说明

2、主营业务分地区情况

单位：元 币种：人民币

地区	营业收入	营业收入比上年增减 (%)
国内	6,146,823,473.66	49.18%
国外	54,687,928.57	44.48%

主营业务分地区情况的说明

(三) 资产、负债情况分析

1 资产负债情况分析表

单位：元

项目名称	本期期末数	本期期末数占总资产的比例 (%)	上期期末数	上期期末数占总资产的比例 (%)	本期期末金额较上期期末变动比例 (%)	情况说明
货币资金	1,020,169,238.29	12.64%	714,215,716.18	13.16%	42.84%	
以公允价值计量且其变动计入当期损益的金融资产	18,600.00	0.00%	112,240.00	0.00%	-83.43%	
应收票据	119,255,527.73	1.48%	63,491,025.92	1.17%	87.83%	
应收账款	1,523,372,938.14	18.88%	952,101,560.50	17.55%	60.00%	
预付款项	113,929,924.83	1.41%	85,380,065.99	1.57%	33.44%	
应收利息	5,875,100.00	0.07%		0.00%	不适用	
存货	2,057,136,536.96	25.49%	1,518,998,402.38	27.99%	35.43%	
长期股权投资	147,968,867.59	1.83%	84,218,949.47	1.55%	75.70%	
投资性房地产	154,770,447.72	1.92%	6,181,862.07	0.11%	2403.62%	
固定资产	843,015,553.15	10.45%	519,087,404.80	9.57%	62.40%	
无形资产	447,259,697.93	5.54%	301,169,602.03	5.55%	48.51%	
商誉	953,921,933.90	11.82%	497,554,119.47	9.17%	91.72%	
长期待摊费用	33,339,953.34	0.41%	7,776,223.43	0.14%	328.74%	
递延所得税资产	53,864,291.15	0.67%	31,438,622.93	0.58%	71.33%	
其他非流动资产	55,984,775.05	0.69%	200,701,318.37	3.70%	-72.11%	
短期借款	1,832,520,683.22	22.71%	853,441,727.00	15.73%	114.72%	
应付账款	1,113,667,403.24	13.80%	833,066,427.90	15.35%	33.68%	
应付职工薪酬	68,806,937.97	0.85%	31,062,183.48	0.57%	121.51%	
应交税费	99,115,460.37	1.23%	49,492,999.79	0.91%	100.26%	
应付利息	3,848,582.89	0.05%	1,515,093.00	0.03%	154.02%	
应付股利	9,548,727.60	0.12%	6,500,207.27	0.12%	46.90%	
其他应付款	322,960,002.43	4.00%	121,776,847.90	2.24%	165.21%	
一年内到期的非流动负债	6,512,275.91	0.08%	1,120,000.00	0.02%	481.45%	
长期借款	296,303,845.56	3.67%	4,980,000.00	0.09%	5849.88%	
长期应付款	7,865,260.49	0.10%		0.00%	不适用	
预计负债	2,123,888.84	0.03%		0.00%	不适用	
递延收益	38,150,470.42	0.47%	20,902,354.17	0.39%	82.52%	

(四) 核心竞争力分析

1、技术创新体系。新华医疗经过多年的探索和积累，逐步建立起以企业为主体、市场为导向、产学研相结合的技术创新体系。包括以长期、中期及现有产品改进为目标的“三级研发体系”；通过利用外部资源实现研发目标的技术合作创新体系；以新技术学习引进为目标的技术创新培育体系。三大创新体系相互协同、合理衔接，对新华医疗近年来的快速发展起到了支撑和引领作用。

2、品牌影响力。新华医疗具有 70 多年的历史，经过不断的培育和积累，在医疗卫生领域和医疗器械行业具有很高的知名度、诚信度和美誉度。消毒灭菌设备被评为同行业唯一中国名牌，现在正积极创建国际品牌。

3、优质的产品质量。公司长期以来致力于打造“新华”品牌，不断提高产品质量，提升与国际同类产品的竞争力，公司的医疗器械产品所采用的专业零部件的质量较高，以保证公司产品的质量和性能。

(五) 投资状况分析**1、 对外股权投资总体分析**

单位:万元

报告期内投资额	74,386.465
投资额增减变动数	34,731.465
上年同期投资额	39,655
投资额增减幅度(%)	87.58%

被投资的公司情况

被投资的公司名称	主要经营活动	占被投资公司权益的比例(%)	投资额(万元)
山东新华医疗生物技术有限公司	生产、销售洗手液、手指消毒液、皂液、消毒液分配器等产品，并提供售后服务。	51	214.2
合肥东南骨科医院	骨科专业、康复医学科、普通外科专业、心血管内科专业、中医科、急诊医学科、麻醉科、医学检验科、医学影像科	55	4,601.85
合肥东南手外科医院	骨科专业、康复医学科	55	348.15
新华医疗健康产业(湖北)有限公司	医疗技术开发、技术推广、技术服务及信息咨询、投资管理咨询	60	1,200
上海新华泰康生物技术有限公司	生物技术领域内的技术开发、技术咨询及技术服务；医疗器械(一类)批发零售	20	1,160
长春博迅生物技术有限责任公司	体外诊断试剂[ABO、RhD血型定型试剂卡(单克隆抗体)]、II类6841医用化验和基础设备器具、III类6840临床检验分析仪器生产、生物制品(限诊断药品)、体外诊断试剂、240临床检验分析仪器销售，生物技术、医疗器械的开发、技术转让。	1.172	490
淄博淄川区医院西院有限公司	骨科、肿瘤科、妇产科和综合内科	70	350
高青县中医医院	以中医为主面向社会提供医疗、预防、康复、保健服	70	1,974.12

	务等		
山东新华肾病医疗投资有限公司	二类、三类医疗器械，注射穿刺器械，体外循环及血液处理设备，植入材料和人工器官（不含助听器），医用高分子材料及制品，介入器材批发兼零售	60	600
苏州远跃工程科技有限公司	制药、食品机械及配件的研发、生产、销售；制药食品自动化工程的施工及工程技术服务	99	1,154.835
成都英德医药装备技术有限公司	生物制药发酵、反应、分离、纯化技术的研发与安装，生物制药设备、管道、电气设备、网络设备、洁净厂房的安装及自动化控制与软件的集成。	85	36,975
华佗国际发展有限公司	研发、进出口贸易、信息服务、投资业务等	100	19,215.00
济南新华医院投资管理有限公司	以自有资金对医疗行业进行投资并运营管理	65	3,778.31
山东省文登整骨烟台医院有限公司	四肢创伤科、骨科、骨关节科、骨手显微外科、脊柱脊髓科、创伤整复科、小儿骨伤科、康复科、推拿科等	100	600
山东新华健康产业有限公司	骨科系列产品的生产、销售、健康咨询、网上贸易代理，网上信息咨询。	19.05	1,200
威海新华医疗器械有限公司	二三类医疗设备、耗材及试剂	35	525

注：以上投资均为母公司对外投资。

2、非金融类公司委托理财及衍生品投资的情况

(1) 委托理财情况

单位:万元 币种:人民币

合作方名称	委托理财产品类型	委托理财金额	委托理财起始日期	委托理财终止日期	报酬确定方式	预计收益	实际收回本金金额	实际获得收益	是否经过法定程序	计提减值准备金额	是否关联交易	是否涉诉	资金来源并说明是否为募集资金	关联关系	
上海天清生物材料有限公司	中国工商银行保本型法人35天稳利人民币理财产品	400	2014年12月3日	2015年1月8日	现金	1.38	400			0	否	否	自有资金	控股子公司	
上海天清生物材料有限公司	中国工商银行RY0101-B(T+1)理财产品	100	2014年10月31日		现金		100			0	否	否	自有资金	控股子公司	
长春博迅生物技术有限责任公司	中国工商银行法人稳利42天人民币理财产品	1,000	2014年11月25日	2015年1月7日	现金	4.78	1,000			0	否	否	自有资金	控股子公司	
长春博迅生物技术有限责任公司	中国工商银行法人稳利42天人民币理财产品	1,000	2014年12月8日	2015年1月20日	现金	4.78	1000			0	否	否	自有资金	控股子公司	
合计	/	2,500	/	/	/	10.94	2,500		/	0	/	/	/	/	
逾期未收回的本金和收益累计金额(元)															0
委托理财的情况说明															

3、募集资金使用情况

(1) 募集资金总体使用情况

√适用 □不适用

单位:元 币种:人民币

募集年份	募集方式	募集资金总额	本年度已使用募集资金总额	已累计使用募集资金总额	尚未使用募集资金总额	尚未使用募集资金用途及去向
2012	配股	602,211,203.64	28,586,568.07	597,482,872.00	4,728,331.64	存放于银行
2013	非公开发行	94,050,000.00	54,849,999.99	94,050,000.00	0	
合计	/	696,261,203.64	83,436,568.06	691,532,872.00	4,728,331.64	/
募集资金总体使用情况说明			截至2014年12月31日,公司已累计取得募集资金银行存款利息收入6,654,960.65元。			

(2) 募集资金承诺项目情况

√适用 □不适用

单位:万元 币种:人民币

承诺项目名称	是否变更项目	募集资金拟投入金额	募集资金本年度投入金额	募集资金累计实际投入金额	是否符合计划进度	项目进度	预计收益	产生收益情况	是否符合预计收益	未达到计划进度和收益说明	变更原因及募集资金变更程序说明
数字一体化手术室工程及设备	是	9,700.00	110.82	9,700.00	是	100.00	4,367	4,140.06	否		
低温灭菌设备及耗材项目	否	7,000.00		7,000.00	是	100.00	3,348	3,879.20	是		
口腔设备及耗材项目	是	2,021.00	296.25	2,021.00	是	100.00	867	1,009.06	是		
新华医疗研发中心创新项目	否	8,500.00	2,451.58	8,027.29	否	94.44					
流动资金	否	33,000.00		33,000.00	是	100.00					
收购上海远跃制药机械有限公司10%股权及补充流动资金	否	9,405.00	5,485.00	9,405.00	是	100.00					
合计	/	69,626.00	8,343.65	69,153.29	/	/	8,582	/	/	/	/
募集资金承诺项目使用情况说明											

(3) 募集资金变更项目情况

√适用 □不适用

单位:万元 币种:人民币

变更投资项目资金总额										11,721
变更后的项目名称	对应的原承诺项目	变更项目拟投入金额	本年度投入金额	累计实际投入金额	是否符合计划进度	变更项目的预计收益	产生收益情况	项目进度	是否符合预计收益	未达到计划进度和收益说明
口腔设备及耗材项目	口腔设备及耗材项目	2,021.00	296.25	2,021.00	是	867	1,009.06	100	是	
数字一体化手术室工程及设备项目	数字一体化手术室工程及设备项目	9,700.00	110.82	9,700.00	是	4,367	4,140.06	100	否	
合计	/	11,721.00	407.07	11,721.00	/	5,234.00	/	/	/	/
募集资金变更项目情况说明										

4、主要子公司、参股公司分析

单位:万元 币种:人民币

序号	公司名称	业务性质	主要产品或服务	总资产	净资产	净利润
1	上海泰美	有限责任公司	销售三类医疗器械。	77,766.42	12,746.10	4,301.02
2	众生医药	有限责任公司	中成药、中药材、中药饮片、化学药制剂、化学原料药、抗生素、生化药品、生物制品(除疫苗)、精神药品(限二类)、蛋白同化制剂、肽类激素、医疗用毒性药品、罂粟壳、二、三类医疗器械产品预包装食品销售;一类医疗器械产品、玻璃仪器等	42,760.14	1,832.43	-962.80
3	长春博迅	有限责任公司	体外诊断试剂[ABO、RhD 血型定型试剂卡(单克隆抗体)]、II类 6841 医用化验和基础设备器具、III类 6840 临床检验分析仪器生产、生物制品(限诊断药品)、体外诊断试剂、240 临床检验分析仪器销售,生物技术、医疗器械的开发、技术转让。	16,261.51	13,709.80	8,126.25
4	上海远跃	有限责任公司	生产加工制药机械、轻工机械、食品机械、阀门及管道配件,机械设备安装调试,从事货物及技术的进出口业务	35,912.56	18,093.53	5,322.08
5	成都英德	有限责任公司	生物制药发酵、反应、分离、纯化技术的研发与安装,生物制药设备、管道、电气设备、网络设备、洁净厂房的安装及自动化控制与软件的集成。	26,706.88	15,828.91	3,557.48

5、非募集资金项目情况

□适用 √不适用

单位:元 币种:人民币

项目名称	项目金额	项目进度	本年度投入金额	累计实际投入金额	项目收益情况

合计		/			/
非募集资金项目情况说明					

二、董事会关于公司未来发展的讨论与分析

(一) 行业竞争格局和发展趋势

近年来，我国医疗器械产业平均增速在 25%左右，远高于同期国民经济平均增长水平。我国已初步建立了多学科交叉的医疗器械研发体系，产业发展初具规模，一些地区呈现集群发展态势。随着新医改政策和扩大内需政策的实施，尤其是对基层卫生体系建设投入的大幅增加，我国医疗器械产业市场前景非常广阔。先进医疗设备、医用材料等生物医学工程产品的研发和产业化列入我国战略性新兴产业的发展重点，我国医疗器械产业迎来了前所未有的重要战略发展机遇。

我国常规医疗器械已基本实现自主生产，高端医疗器械也已有涉足，但以低技术含量、低技术层次的中低档产品占主导的局面并未改变。从进出口结构上来看，我国医疗器械出口以一次性耗材和中低端诊断治疗器械为主，进口则以高端诊疗设备为主。我国医疗器械行业由国外跨国公司主导高端价值链。

同时，随着云计算、物联网、移动互联网、大数据等新技术的快速发展，信息化技术为优化医疗卫生业务流程、提高服务效率提供了条件，这些都必将推动医疗卫生服务模式和管理模式的深刻转变。

(二) 公司发展战略

新华医疗的发展战略是以三个“坚定不移”为核心，不断丰富产品线，扩大市场份额。三个“坚定不移”是：坚定不移地走健康产业之路，坚定不移地走自主创新之路，坚定不移地走收购兼并之路。

1、坚定不移地走“健康产业”之路。公司在继续发展壮大医疗器械和制药装备的基础上，向医疗服务领域扩展，公司定位于“医疗器械”、“制药装备”和“医疗服务”三个板块。

2、坚定不移地走自主创新之路，自主创新是公司持续发展的源泉。公司重点加强中长期新产品的研发。公司根据对市场的预测和研究，研发代表国际先进水平的产品，并进行战略产品的研发和储备，实现由过去中短期研发向中长期研发的转变，连续不断地推出技术含量高、市场容量大、具有强大市场竞争力的新产品，为企业快速发展提供有力支撑。

3、坚定不移地走收购兼并之路。在未来发展中，公司将继续坚持内涵式发展和收购兼并并举的扩张发展模式，在国际国内选择符合自身发展战略、有潜力、与公司发展具有协同作用的目标实施并购，通过优势互补、资源共享，公司不断发展壮大。

(三) 经营计划

2015 年度，公司计划营业收入 67 亿元，计划营业成本 51.7 亿元，计划营业费用 49,772 万元，计划管理费用 38,915 万元，计划财务费用 7,469 万元，利润总额预计比 2014 年实际约增长 15%。

(四) 因维持当前业务并完成在建投资项目公司所需的资金需求

2015 年公司维持日常业务及完成在建工程投资项目所需资金需求约为 85.76 亿元，资金使用计划主要为生产经营支出、购买设备和工程建设支出等，资金来源为自有资金，不足部分将通过债务融资等方式解决。公司将通过统筹资金调度，优化资产结构，充分利用各种金融工具降低资金使用成本；同时严格控制公司各项费用支出，加快资金周转速度，合理安排资金使用计划，支持公司的健康快速发展。

(五) 可能面对的风险

1、市场竞争风险。随着医疗器械行业并购热潮的掀起和公司业务规模的扩大，公司的竞争对手将向“多而强”的方向发展，竞争对手的跨区域扩张以及新的投资主体的进入，使公司面临越来越激烈的竞争，若公司无法迅速有效的应对激烈的市场竞争，可能会对公司的经营业绩和发展前景带来影响。

2、整合风险。随着公司经营规模的扩大，公司在经营决策、人才培养、运作实施和风险控制等方面的难度增加，公司将通过完善管理制度和管理架构，制定约束和激励机制等方式来降低整合风险。

3、制药装备板块收入降低风险。基于医药生产企业 GMP 改造完成，公司制药装备板块订单增速将放缓，对制药装备板块的经营业绩造成一定影响。公司将通过增加业务人员、拓展新产品等方式保持制药装备板块业绩稳定。

三、董事会对会计师事务所“非标准审计报告”的说明**(一) 董事会、监事会对会计师事务所“非标准审计报告”的说明**

适用 不适用

(二) 董事会对会计政策、会计估计或核算方法变更的原因和影响的分析说明

适用 不适用

公司执行 2014 年新颁布的企业会计准则,对相应会计政策进行变更,不会对公司 2014 年度以及本年度报告的资产总额、负债总额、净资产、净利润产生重大影响。

(三) 董事会对重要前期差错更正的原因及影响的分析说明

适用 不适用

四、利润分配或资本公积金转增预案**(一) 现金分红政策的制定、执行或调整情况**

报告期内公司 2013 年度利润分配方案严格执行了《公司章程》的分红政策。分红标准及比例清晰明确，相关的决策程序和机制完备，独立董事已尽职履责并发挥了应有的作用，中小股东有充分表达意见和诉求的机会，切实维护了中小股东的合法权益。

(二) 报告期内盈利且母公司未分配利润为正，但未提出现金红利分配预案的，公司应当详细披露原因以及未分配利润的用途和使用计划

适用 不适用

报告期内盈利且母公司未分配利润为正，但未提出现金红利分配预案的原因	未分配利润的用途和使用计划

(三) 公司近三年（含报告期）的利润分配方案或预案、资本公积金转增股本方案或预案

单位：元 币种：人民币

分红年度	每 10 股送红股数（股）	每 10 股派息数（元）（含税）	每 10 股转增数（股）	现金分红的数额（含税）	分红年度合并报表中归属于上市公司股东的净利润	占合并报表中归属于上市公司股东的净利润的比率（%）
2014 年	0	0.81	0	32,920,675.37	326,441,336.54	10.08

2013 年	0	1.2	10	23,852,857.68	231,680,197.81	10.30
2012 年	0	1	0	17,405,313.60	163,311,032.86	10.70

(四) 以现金方式要约回购股份计入现金分红的情况

单位：元 币种：人民币

	现金分红的金额	比例 (%)

第五节 重要事项**一、重大诉讼、仲裁和媒体普遍质疑的事项**

√适用 □不适用

(一) 诉讼、仲裁或媒体质疑事项已在临时公告披露且无后续进展的

事项概述及类型	查询索引
公司委托天同证券有限责任公司进行国债投资	公司已于 2004 年 9 月 22 日发出关于委托理财未能按时收回的公告，具体内容刊登在《中国证券报》和《上海证券报》上。由于该笔委托金额存在收回风险，故公司 2004 年末计提坏账准备 4,410 万元人民币，详见 2004 年度报告。

二、报告期内资金被占用情况及清欠进展情况

√适用 □不适用

单位：万元币种：人民币

控股股东及其他关联方非经营性占用上市公司资金的余额					报告期内发生的期间占用、期末归还的总金额	报告期内已清欠情况			
期初金额	报告期内发生额	期末余额	预计偿还方式	清偿时间		报告期内清欠总额	清欠方式	清欠金额	清欠时间(月份)
60	0	00	现金		60	60	现金偿还	60	
控股股东及其关联方非经营性占用资金的决策程序									
报告期内新增非经营性资金占用的原因									
导致新增资金占用的责任人									
报告期末尚未完成清欠工作的原因									
已采取的清欠措施									
预计完成清欠的时间									
控股股东及其他关联方非经营性资金占用及清欠情况的其他说明					报告期内，公司其他关联方为公司控股子公司山东新华昌国医院投资管理有限公司下属的非企业单位淄博昌国医院，因淄博昌国医院正在进行营利性改制，暂未合并报表，公司将其暂定为关联方。				

三、破产重整相关事项

本报告期公司无破产重整相关事项。

四、资产交易、企业合并事项

√适用□不适用

(一) 公司收购、出售资产和企业合并事项已在临时公告披露且后续实施无变化的

事项概述及类型	查询索引
收购合肥东南骨科医院 55%的股权	详见新华医疗 2014 年半年度报告第五节重要事项
收购合肥东南手外科医院 55%的股权	详见新华医疗 2014 年半年度报告第五节重要事项
收购上海新华泰康生物技术有限公司 20%的股权	详见新华医疗 2014 年半年度报告第五节重要事项
收购长春博迅生物技术有限责任公司 1.172%的股权	详见新华医疗 2014 年半年度报告第五节重要事项
出售上海天清生物材料有限公司 20%的股权	详见新华医疗 2014 年半年度报告第五节重要事项

(二) 临时公告未披露或有后续进展的情况

1、收购资产情况

单位:元 币种:人民币

交易对方或最终控制方	被收购资产	购买日	资产收购价格	自收购日起至本年末为上市公司贡献的净利润	自本年初至本年末为上市公司贡献的净利润(适用于同一控制下的企业合并)	是否为关联交易(如是,说明定价原则)	资产收购定价原则	所涉及的资产产权是否已全部过户	所涉及的债权债务是否已全部转移	该资产为上市公司贡献的净利润占利润总额的比例(%)	关联关系
淄矿集团	购买房产		116,979,046.85			是	公开竞价	是	是		控股股东
淄矿集团	购买设备		3,541,876.94			是	公开竞价	是	是		控股股东
淄矿集团	购买土地		62,479,076.21			是	公开竞价	是	是		控股股东

收购资产情况说明

2014年7月公司与淄博矿业集团有限责任公司签订资产交易合同,转让标的为淄博矿业集团有限责任公司所属周村工业园区的土地及房屋等资产,转让价格为183,000,000.00元。

五、公司股权激励情况及其影响

适用 不适用

六、重大关联交易

√适用 □不适用

(一) 与日常经营相关的关联交易

1、已在临时公告披露且后续实施无进展或变化的事项

事项概述	查询索引
众生医药与淄矿中心医院、淄博昌国医院和平阴县中医医院的关联交易	详见新华医疗临 2014-016 号公告

2、临时公告未披露的事项

单位:元 币种:人民币

关联交易方	关联关系	关联交易类型	关联交易内容	关联交易定价原则	关联交易价格	关联交易金额	占同类交易金额的比例 (%)	关联交易结算方式	市场价格	交易价格与市场参考价格差异较大的原因
山东新马制药设备有限公司	联营公司	接受劳务	接受劳务	参照市场价格确定		2,528,092.76		现金		无
成都奇林科技有限责任公司	参股子公司	购买商品	采购商品	参照市场价格确定		1,649,572.59		现金		无
山东新马制药设备有限公司	联营公司	销售商品	销售材料	参照市场价格确定		1,347,449.71		现金		无
北京同仁堂淄博药店有限责任公司	联营公司	销售商品	销售药品	参照市场价格确定		4,216,545.13		现金		无
上海聚力康投资股份有限公司	参股子公司	销售商品	销售器械	参照市场价格确定		1,896,487.18		现金		无
合肥东南骨科医院	其他	销售商品	销售器械	参照市场价格确定		2,472,649.57		现金		无
淄博昌国医院	其他	其它流入	房产租赁	参照市场价格确定		2,796,640.00		现金		无
淄博昌国医院	其他	其它流入	设备租赁	参照市场价格确定		862,224.00		现金		无
合计				/	/	17,769,660.94		/	/	/
大额销货退回的详细情况										
关联交易的必要性、持续性、选择与关联方(而非市场其他交易方)进行交易的原因										
关联交易对上市公司独立性的影响										

公司对关联方的依赖程度，以及相关解决措施（如有）	
关联交易的说明	

（二） 资产收购、出售发生的关联交易

1、 已在临时公告披露，但有后续实施的进展或变化的事项

2014年7月公司与淄博矿业集团有限责任公司签订资产交易合同，转让标的为淄博矿业集团有限责任公司所属周村工业园区的土地及房屋等资产，转让价格为183,000,000.00元。

（三） 关联债权债务往来

1、 临时公告未披露的事项

单位：元 币种：人民币

关联方	关联关系	向关联方提供资金			关联方向上市公司提供资金		
		期初余额	发生额	期末余额	期初余额	发生额	期末余额
山东能源集团财务有限公司	其他				0	200,000,000.00	200,000,000.00
合计						200,000,000.00	200,000,000.00
报告期内公司向控股股东及其子公司提供资金的发生额（元）		0					
公司向控股股东及其子公司提供资金的余额（元）		0					
关联债权债务形成原因							
关联债权债务清偿情况							
与关联债权债务有关的承诺							
关联债权债务对公司经营成果及财务状况的影响							

七、 重大合同及其履行情况

1 托管、承包、租赁事项

√适用 □不适用

（1） 租赁情况

单位：元 币种：人民币

出租方名称	租赁方名称	租赁资产情况	租赁资产涉及金额	租赁起始日	租赁终止日	租赁收益	租赁收益确定依据	租赁收益对公司影响	是否关联交易	关联关系
山东新华昌国医院投资管理有限公司	淄博昌国医院	房产租赁	2,796,640.00	2014年5月1日	2014年12月31日				是	其他

山东新华医疗器械股份有限公司	淄博昌国医院	设备租赁	862,224.00	2014年7月1日	2021年6月30日					是	其他
淄博矿业集团有限责任公司	山东新华医疗器械股份有限公司	房产租赁	4,439,000.00	2014年1月1日	2014年6月30日					是	控股股东

租赁情况说明

山东新华昌国医院投资管理有限公司与淄博昌国医院签订房屋租赁合同，租赁期间为2014年5月1日至2014年12月31日，季度租金为1,048,740.00元，2014年度确认租金收入2,796,640.00元。

山东新华医疗器械股份有限公司与淄博昌国医院签订设备融资租赁合同，租赁期限为7年，自2014年7月1日至2021年6月30日，租金总额18,490,030.00万元，每年租金2,551,300.00元，租金与设备账面价值差额7,691,158.52元确认为未实现的融资收益。本期租金为1,275,650.00元，确认租赁收入862,224.00元。

2 担保情况

√适用 □不适用

单位：万元 币种：人民币

公司对外担保情况（不包括对子公司的担保）													
担保方	担保方与上市公司的关系	被担保方	担保金额	担保发生日期（协议签署日）	担保起始日	担保到期日	担保类型	担保是否已经履行完毕	担保是否逾期	担保逾期金额	是否存在反担保	是否为关联方担保	关联关系
报告期内担保发生额合计（不包括对子公司的担保）												0	
报告期末担保余额合计（A）（不包括对子公司的担保）												0	
公司对子公司的担保情况													
报告期内对子公司担保发生额合计												130,105	
报告期末对子公司担保余额合计（B）												84,772.19	
公司担保总额情况（包括对子公司的担保）													
担保总额（A+B）												84,772.19	
担保总额占公司净资产的比例（%）												24.55	
其中：													
为股东、实际控制人及其关联方提供担保的金额（C）												0	

直接或间接为资产负债率超过70%的被担保对象提供的债务担保金额 (D)	50,270
担保总额超过净资产50%部分的金额 (E)	0
上述三项担保金额合计 (C+D+E)	50,270
未到期担保可能承担连带清偿责任说明	
担保情况说明	

3 其他重大合同

本报告期内共有 27 项借款合同：

(1) 2009 年 6 月 30 日公司与淄博高新技术产业开发区国有资产经营管理公司签订 600 万元期限 8 年的借款合同。(2) 2014 年 11 月 26 日公司与中国农业银行丽景苑支行签订 5000 万元期限 1 年的借款合同。(3) 2014 年 2 月 13 日公司与中国农业银行丽景苑支行签订 13000 万元期限 22 个月的借款合同。(4) 2014 年 4 月 22 日公司与中国农业银行丽景苑支行签订 2000 万元期限 1 年的借款合同。(5) 2014 年 4 月 25 日公司与中国农业银行丽景苑支行签订 2000 万元期限 1 年的借款合同。(6) 2014 年 5 月 13 日公司与中国农业银行丽景苑支行签订 2000 万元期限 1 年的借款合同。(7) 2014 年 5 月 27 日公司与中国农业银行丽景苑支行签订 4000 万元期限 1 年的借款合同。(8) 2014 年 12 月 15 日公司与中国农业银行丽景苑支行签订 6000 万元期限 1 年的借款合同。(9) 2014 年 11 月 4 日公司与中国农业银行丽景苑支行签订 5000 万元期限 1 年的借款合同。(10) 2014 年 6 月 26 日公司与中国农业银行丽景苑支行签订 17000 万元期限 1 年的借款合同。(11) 2014 年 2 月 13 日公司与中国农业银行丽景苑支行签订 2000 万元期限 1 年的借款合同。

(12) 2014 年 2 月 15 日公司与中国农业银行丽景苑支行签订 3000 万元期限 1 年的借款合同。(13) 2014 年 3 月 7 日公司与中国农业银行丽景苑支行签订 2000 万元期限 1 年的借款合同。(14) 2014 年 11 月 26 日公司与中国银行淄博张店支行签订 7000 万元期限 1 年的借款合同。(15) 2014 年 6 月 13 日公司与中国银行淄博张店支行签订 3500 万元期限 1 年的借款合同。(16) 2014 年 12 月 15 日公司与中国银行淄博张店支行签订 3000 万元期限 1 年的借款合同。(17) 2014 年 11 月 5 日公司与中国银行淄博张店支行签订 2000 万元期限 4 个月的借款合同。(18) 2014 年 3 月 14 日公司与中国银行淄博张店支行签订 4300 万元期限 1 年的借款合同。(19) 2014 年 5 月 13 日公司与青岛银行淄博分行签订 2000 万元期限 1 年的借款合同。(20) 2014 年 10 月 28 日公司与青岛银行淄博分行签订 2000 万元期限 11 个月的借款合同。(21) 2014 年 6 月 16 日公司与招商银行淄博分行签订 2800 万元期限 10 个月的借款合同。(22) 2014 年 12 月 16 日公司与中信银行人民路支行签订 2000 万元期限 11 个月的借款合同。(23) 2014 年 11 月 4 日公司与兴业银行淄博分行签订 2000 万元期限 1 年的借款合同。(24) 2014 年 10 月 31 日公司与山东能源集团财务公司签订 7000 万元期限 1 年的借款合同。(25) 2014 年 12 月 12 日公司与山东能源集团财务公司签订 13000 万元期限 1 年的借款合同。(26) 2014 年 2 月 18 日公司与工商银行淄博分行签订 5000 万元期限 1 年的借款合同。(27) 2014 年 2 月 17 日公司与浦发银行淄博分行签订 2700 万元期限 1 年的借款合同。

八、承诺事项履行情况

√适用 □不适用

(一) 上市公司、持股 5%以上的股东、控股股东及实际控制人在报告期内或持续到报告期内的承诺事项

承诺背景	承诺	承诺方	承诺	承诺时间及	是否	是否	如未能	如未能
------	----	-----	----	-------	----	----	-----	-----

	类型		内容	期限	有履行期限	及时严格履行	及时履行应说明未完成履行的具体原因	及时履行应说明下一步计划
与股改相关的承诺								
收购报告书或权益变动报告书中所作承诺								
与重大资产重组相关的承诺								
与首次公开发行相关的承诺								
与再融资相关的承诺	解决同业竞争	淄博矿业集团有限责任公司	在关联关系存续的情况下，本公司将不会直接或者参与设立其它企业，从事与山东新华医疗器械股份有限公司构成直接或者间接竞争的生产经营和业务；并且保证在山东新华医疗器械股份有限公司将来扩大业务范围时放弃从事与山东新华医疗器械股份有限公司相同的业务。	淄博矿业集团有限责任公司作为新华医疗股东或关联方的整个期间	是	是		
与再融资相关的承诺	解决关联交易	淄博矿业集团有限责任公司	一、尽量减少或者避免与新华医疗的关联交易；二、如无法避免的关联交易将遵循市场公正、公平、公开的原则，交易的价格或收费原则上应不偏离市场独立第三方的标准，对于难以比较市场价格或订价受到限制的关联交易，本公司及本公司控制的附属企业将通过合同明确有关成本和利润的标准；三、新华医疗股东大会对与本公司及本公司控制的附属企业及有关关联交易进行表决时，本公司及本公司控制的附属企业将严格执行新华医疗公司章程规定的回避制度。并承认对于需要由独立董事发表意见的关联交易，应由其签字表达对关联交易公允性意见后方能生效。需要由董事会、股东大会讨论的关联交易，如本公司及本公司控制的附属企业作为关联	淄博矿业集团有限责任公司作为新华医疗股东或关联方的整个期间	是	是		

			股东，本公司及本公司控制的附属企业级派出的董事将回避或做必要的公允声明。					
与再融资相关的承诺	解决同业竞争	淄博矿业集团有限责任公司	1、在直接或间接持有公司股权的相关期间内，本公司目前不存在，将来亦不会采取自营、控股、参股、联营、合营、合作或者其他任何方式直接或间接从事与公司业务构成同业竞争的业务，也不会协助、促使或代表任何第三方以任何方式直接或间接从事与公司业务构成同业竞争的业务；并将促使本公司控制的其他企业比照前述规定履行不竞争的义务；2、如因国家政策调整等不可抗力原因导致本公司或本公司控制的其他企业将来从事的业务与公司之间的同业竞争可能构成或不可避免时，则本公司将在公司提出异议后及时转让或终止上述业务或促使本公司控制的其他企业及时转让或终止上述业务；如新华医疗进一步要求，则其享有上述业务在同等条件下的优先受让权；3、如本公司违反上述承诺，新华医疗及新华医疗的其他股东有权根据本承诺函依法申请强制本公司履行上述承诺，并赔偿其因此遭受的全部损失；同时本公司因违反上述承诺所取得的利益归新华医疗所有。	淄博矿业集团有限责任公司作为新华医疗股东或关联方的整个期间	是	是		
与再融资相关的承诺	解决关联交易	淄博矿业集团有限责任公司	一、尽量减少或者避免与新华医疗的关联交易；二、如无法避免的关联交易将遵循市场公正、公平、公开的原则，交易的价格或收费原则上应不偏离市场独立第三方的标准，对于难以比较市场价格或订价受到限制的关联交易，本公司及本公司控制的附属企业将通过合同明确有关成本和利润的标准；三、新华医疗股东大会对与本公司及本公司控制的附属企业及有关关联交易进行表决时，本公司及本公司控制的附属企业将严格执行新华医疗公司章程规定的回避制度。并承认对于需要由独立董事发表意见的关联交易，应由其签字表达对关联交易公允性意见后方能生效。需要由董事会、股东大会讨论的关联交易，如本公司及本公司控制的附属企业作为关联股东，本公司及本公司控制的附属企业	淄博矿业集团有限责任公司作为新华医疗股东或关联方的整个期间	是	是		

			级派出的董事将回避或做必要的公允声明。					
与再融资相关的承诺	解决同业竞争	山东能源集团有限公司	1、山东能源保证不利用对新华医疗的控制地位损害新华医疗及新华医疗其他股东的合法权益。	山东能源集团有限公司作为新华医疗控股股东之控股股东的整个期间	是	是		
与再融资相关的承诺	解决关联交易	山东能源集团有限公司	1、不利用自身对新华医疗的控制性影响谋求与新华医疗在业务合作等方面给予优于市场第三方的权利；	山东能源集团有限公司作为新华医疗控股股东之控股股东的整个期间	是	是		
与再融资相关的承诺	解决同业竞争	淄博矿业集团有限责任公司	一、针对本公司及所控制的其他企业未来拟从事或实质性获得与上市公司同类业务或商业机会，且该等业务或商业机会所形成的资产和业务与上市公司可能构成潜在同业竞争的情况：1、本公司将不从事并努力促使本公司所控制的其他企业不从事与上市公司相同或相近的业务，以避免与上市公司的业务经营构成直接或间接的竞争。2、本公司及所控制的其他企业在市场份额、商业机会及资源配置等方面可能对上市公司带来不公平的影响时，本公司自愿放弃并努力促使本公司控制的其他企业放弃与上市公司的业务竞争。二、自本承诺函出具日起，上市公司如因本公司违反本承诺任何条款而遭受或产生的任何损失或开支，本公司将予以全额现金赔偿。	淄博矿业集团有限责任公司作为新华医疗控股股东期间	是	是		
与再融资相关的承诺	解决关联交易	淄博矿业集团有限责任公司	一、就本公司及所控制的其他企业与上市公司（包括上市公司现在及将来所控制的企业）之间将来无法避免或有合理原因而发生的关联交易事项，本公司及所控制的其他企业将遵循市场交易的公开、公平、公正的原则，按照公允、合理的市场价格进行交易，并依据有关法律、法规及规范性文件的规定履行关联交易决策程序，依法履行信息披露义务。二、本公司及所控制的其他企业将不通过与上市公司的关联交易取得任何不正当的利益或使上市公司承担任何不正当的义务。三、如违反上述承诺与上市公	淄博矿业集团有限责任公司作为新华医疗控股股东期间	是	是		

			司进行交易而给上市公司造成损失，由本公司承担赔偿责任。					
与再融资相关的承诺	其他	淄博矿业集团有限责任公司	一、保证上市公司的董事、监事及高级管理人员均按照法律、法规规范性文件及公司章程的规定选举、变更、聘任或解聘，不得超越董事会和股东大会违法干预上市公司上述人事任免；采取有效措施保证上市公司的总经理、副总经理和其他高级管理人员专职在上市公司任职并在上市公司领取薪酬，不在本公司及其关联方兼任除董事外的其他职务；保证上市公司在劳动、人事管理体系方面独立于控股股东。	淄博矿业集团有限责任公司作为新华医疗控股股东期间	是	是		
与再融资相关的承诺	股份限售	淄博矿业集团有限责任公司	认购人获得的新华医疗股份自新华医疗本次非公开发行结束之日起 36 个月内不转让。认购人承诺遵守中国证券监督管理委员会对于认购人获得的新华医疗股份转让的其他限制或禁止性规定。	新华医疗股份自新华医疗本次非公开发行结束之日起 36 个月内	是	是		
与再融资相关的承诺	解决同业竞争	山东能源集团有限公司	除新华医疗外，山东能源集团在直接或间接持有新华医疗股份的期间内，目前不存在将来亦不会采取自营、控股方式直接或间接经营学科特色显著的专科医院，也不会协助、促使或代表第三方以任何方式直接或间接从事与新华医疗专科医疗服务业务构成同业竞争的业务；并将促使本公司控制的其他企业比照前述承诺履行不竞争的义务。	山东能源集团有限公司作为新华医疗控股股东之控股股东的整个期间	是	是		
与再融资相关的承诺								
与股权激励相关的承诺								
其他承诺								

(二) 公司资产或项目存在盈利预测，且报告期仍处在盈利预测期间，公司就资产或项目

是 达到原盈利预测及其原因作出说明

1、 公司非公开发行股票项目，董建华等 49 名自然人与长春博迅管理层承诺：长春博迅在 2014 年经会计师事务所审计后实现的扣除非经常性损益后的净利润将不低于人民币 5500 万元。经上会会计师事务所（特殊普通合伙）审计，长春博迅 2014 年扣除非经常性损益后的净利润为人民币 8,038.47 万元，承诺方严格履行了业绩承诺。

2、 公司发行股份购买资产并募集配套资金项目，王波等 5 名自然人承诺：从本次交易实施完成

当年起的三个会计年度内，远跃药机 100%股权每年实现的经审计的扣除非经常性损益后的归属于母公司的净利润，不低于《评估报告》的同期预测数，且 2014 年不低于 4,500 万元。经上会会计师事务所（特殊普通合伙）审计，远跃药机 2014 年 100%股权实现的经审计的扣除非经常性损益后的归属于母公司的净利润为人民币 4,527.10 万元，承诺方严格履行了业绩承诺。

3、公司发行股份购买资产并募集配套资金项目，隋涌等 9 名自然人承诺：从本次发行股份及支付现金购买资产实施完毕当年起的四个会计年度内，成都英德 100%股权实现的经审计的扣除非经常性损益后的归属于母公司的净利润，不低于资产评估报告书的同期预测数，且 2014 年不低于 3,800 万元。经上会会计师事务所（特殊普通合伙）审计，成都英德 100%股权实现的扣除非经常性损益后的净利润为人民币 3,163.35 万元，低于业绩承诺，业绩承诺人将在年度报告后按《利润补偿协议》规定的补偿额补偿公司。

九、聘任、解聘会计师事务所情况

单位：万元 币种：人民币

是否改聘会计师事务所：	否	
	原聘任	现聘任
境内会计师事务所名称		上会会计师事务所（特殊普通合伙）
境内会计师事务所报酬		120
境内会计师事务所审计年限		12
境外会计师事务所名称		
境外会计师事务所报酬		
境外会计师事务所审计年限		

	名称	报酬
内部控制审计会计师事务所	上会会计师事务所（特殊普通合伙）	37
财务顾问	刘冠勋、钟凯、江亮君、孙菊	0
保荐人	郑侠、刘斌	0

聘任、解聘会计师事务所的情况说明

报告期内，经公司 2013 年度股东大会审议通过，继续聘任上会会计师事务所（特殊普通合伙）为本公司 2014 年度财务审计机构和内部控制审计机构。

审计期间改聘会计师事务所的情况说明

无

十、上市公司及其董事、监事、高级管理人员、持有 5%以上股份的股东、实际控制人、收购人处罚及整改情况

本年度公司及其董事、监事、高级管理人员、公司股东、实际控制人均未受中国证监会的稽查、行政处罚、通报批评及证券交易所的公开谴责。

十一、面临暂停上市和终止上市风险的情况

不适用。

十二、可转换公司债券情况

□适用 √不适用

十三、执行新会计准则对合并财务报表的影响

1 长期股权投资准则变动对于合并财务报告影响（一）

单位：元 币种：人民币

被投资单位	交易基本信息	2013年1月1日 归属于母公司 股东权益(+/-)	2013年12月31日		
			长期股权投资 (+/-)	可供出售金融 资产(+/-)	归属于母公司 股东权益(+/-)
成都奇林科技有限责任公司		-	-300,000.00	+300,000.00	-
上海聚力康投资股份有限公司		-	-1,500,000.00	+1,500,000.00	-
北京翰齐高新投资管理有限公司		-	-2,400,000.00	+2,400,000.00	-
合计	/		-4,200,000.00	+4,200,000.00	

长期股权投资准则变动对于合并财务报告影响（一）的说明

2 准则其他变动的的影响

财务报表列报准则变动对于合并财务报告影响

报表项目	2013年12月31日		
	会计政策变更前余额	会计政策变更调整金额	会计政策变更后余额
其他流动负债	6,805,819.00	6,325,000.00	13,130,819.00
其他非流动负债	27,227,354.17	-27,227,354.17	-
递延收益	-	20,902,354.17	20,902,354.17

十四、其他重大事项的说明

□适用 √不适用

第六节 股份变动及股东情况

一、股本变动情况

(一) 股份变动情况表

1、股份变动情况表

单位：股

	本次变动前		本次变动增减（+，-）					本次变动后	
	数量	比例（%）	发行新股	送股	公积金转股	其他	小计	数量	比例（%）
一、有限售条件股份	24,720,678	12.44%	5,593,797		24,720,678	-10,796,592	19,517,883	44,238,561	10.97%
1、国家持股	0				0		0	0	0.00%
2、国有法人持股	8,107,283	4.08%			8,107,283	-600,000	7,507,283	15,614,566	3.87%
3、其他内资持股	16,613,395	8.36%	5,593,797		16,613,395	-10,196,592	12,010,600	28,623,995	7.10%
其中：境内非国有法人持股	6,138,345	3.09%	692,566		6,138,345	-2,857,792	3,973,119	10,111,464	2.51%
境内自然人持股	10,475,050	5.27%	4,901,231		10,475,050	-7,338,800	8,037,481	18,512,531	4.59%
4、外资持股									
其中：境外法人持股									
境外自然人持股									
二、无限售条件流通股	174,053,136	87.56%			174,053,136	10,796,592	184,849,728	358,902,864	89.03%
1、人民币普通股	174,053,136	87.56%			174,053,136	10,796,592	184,849,728	358,902,864	89.03%
2、境内上市的外资股									
3、境外上市的外资股									
4、其他									
三、股份总数	198,773,814	100.00%	5,593,797		198,773,814	0	204,367,611	403,141,425	100.00%

2、股份变动情况说明

1) 2014年6月27日，新华医疗2013年度股东大会审议通过《2013年度利润分配预案》，公司以2013年末总股本198,773,814股为基数，每10股派现金1.2元（含税）；同时，以资本公积转

增股本方式相全体股东每 10 股转增 10 股，合计转增 198,773,814 股，实施后总股本为 397,547,628 股。

2) 公司 2014 年 11 月 15 日收到中国证券监督管理委员会《关于核准山东新华医疗器械股份有限公司向隋涌等发行股份购买资产并募集配套资金的批复》（证监许可[2014]1203 号），根据该核准文件，核准本公司向隋涌发行 930,519 股股份、向邱家山发行 855,339 股股份、向苏晓东发行 780,028 股股份、向魏旭航发行 479,351 股股份、向罗在疆发行 479,351 股股份、向李健发行 479,351 股股份、向方怡平发行 404,040 股股份、向杨远志发行 178,673 股股份、向阳仲武发行 150,056 股股份、向深圳中冠创富投资企业（有限合伙）发行 493,569 股股份、向成都德广诚投资中心（有限合伙）发行 198,997 股股份、向马宗发行 164,523 股股份购买相关资产；核准本公司非公开发行不超过 3,452,380 股新股募集本次发行股份购买资产的配套资金。

(二) 限售股份变动情况

单位：股

股东名称	年初限售股数	本年解除限售股数	本年增加限售股数	年末限售股数	限售原因	解除限售日期
淄博矿业集团有限责任公司	7,807,283	0	7,807,283	15,614,566	认购承诺	2016 年 7 月 16 日
浙信安享（天津）投资管理中心（有限合伙）	4,709,449	0	4,709,449	9,418,898	认购承诺	2016 年 7 月 16 日
董建华	2,008,033	0	2,008,033	4,016,066	认购承诺	2016 年 7 月 16 日
王波	815,400	-1,630,800	815,400	0	认购承诺	2014 年 12 月 10 日
张崇元	286,000	-572,000	286,000	0	认购承诺	2014 年 12 月 10 日
颜志红	273,700	-547,400	273,700	0	认购承诺	2014 年 12 月 10 日
王贺	241,600	-483,200	241,600	0	认购承诺	2014 年 12 月 10 日
张维岳	241,600	-483,200	241,600	0	认购承诺	2014 年 12 月 10 日
牛亚军	138,262	-276,524	138,262	0	认购承诺	2014 年 12 月 10 日
聂凯	446,438	-892,876	446,438	0	认购承诺	2014 年 12 月 10 日
邵成国	115,800	-231,600	115,800	0	认购承诺	2014 年 12 月 10 日
陈肖俊	39,800	-79,600	39,800	0	认购承诺	2014 年 12 月 10 日
丁顺权	26,400	-52,800	26,400	0	认购承诺	2014 年 12 月 10 日
方志	22,200	-44,400	22,200	0	认购承诺	2014 年 12 月 10 日
柯贤佳	22,200	-44,400	22,200	0	认购承诺	2014 年 12 月 10 日
天津市晨亨投资管理合伙企业（有限合伙）	528,896	-1,057,792	528,896	0	认购承诺	2014 年 12 月 10 日
王波	938,200	0	938,200	1,876,400	认购承诺	2015 年 12 月 10 日
张崇元	329,000	0	329,000	658,000	认购承诺	2015 年 12 月 10 日
颜志红	315,000	0	315,000	630,000	认购承诺	2015 年 12 月 10 日
王贺	278,100	0	278,100	556,200	认购承诺	2015 年 12 月 10 日
张维岳	278,100	0	278,100	556,200	认购承诺	2015 年 12 月 10 日
邵成国	133,200	0	133,200	266,400	认购承诺	2015 年 12 月 10 日
陈肖俊	45,700	0	45,700	91,400	认购承诺	2015 年 12 月 10 日

丁顺权	30,400	0	30,400	60,800	认购承诺	2015年12月10日
方志	25,400	0	25,400	50,800	认购承诺	2015年12月10日
柯贤佳	25,400	0	25,400	50,800	认购承诺	2015年12月10日
王波	790,818	0	790,818	1,581,636	认购承诺	2016年12月10日
张崇元	277,428	0	277,428	554,856	认购承诺	2016年12月10日
颜志红	265,414	0	265,414	530,828	认购承诺	2016年12月10日
王贺	234,465	0	234,465	468,930	认购承诺	2016年12月10日
张维岳	234,465	0	234,465	468,930	认购承诺	2016年12月10日
刘雪松	180,841	0	180,841	361,682	认购承诺	2016年12月10日
赵宜军	70,797	0	70,797	141,594	认购承诺	2016年12月10日
王龙虎	52,556	0	52,556	105,112	认购承诺	2016年12月10日
吴永江	26,653	0	26,653	53,306	认购承诺	2016年12月10日
栾连军	25,820	0	25,820	51,640	认购承诺	2016年12月10日
陈勇	20,073	0	20,073	40,146	认购承诺	2016年12月10日
邵成国	112,465	0	112,465	224,930	认购承诺	2016年12月10日
陈肖俊	38,603	0	38,603	77,206	认购承诺	2016年12月10日
丁顺权	25,657	0	25,657	51,314	认购承诺	2016年12月10日
方志	21,531	0	21,531	43,062	认购承诺	2016年12月10日
柯贤佳	21,531	0	21,531	43,062	认购承诺	2016年12月10日
合众人寿保险股份有限公司	300,000	-600,000	300,000	0	认购承诺	2014年12月25日
中国人寿资产管理有限公司	300,000	-600,000	300,000	0	认购承诺	2014年12月25日
光大金控(上海)投资中心(有限合伙)	300,000	-600,000	300,000	0	认购承诺	2014年12月25日
太平洋资产管理有限责任公司	300,000	-600,000	300,000	0	认购承诺	2014年12月25日
薛云	1,000,000	-2,000,000	1,000,000	0	认购承诺	2014年12月25日
隋涌	0	0	372,207	372,207	认购承诺	2015年11月21日
邱家山	0	0	342,135	342,135	认购承诺	2015年11月21日
苏晓东	0	0	312,011	312,011	认购承诺	2015年11月21日
魏旭航	0	0	191,741	191,741	认购承诺	2015年11月21日
罗在疆	0	0	191,741	191,741	认购承诺	2015年11月21日
李健	0	0	191,741	191,741	认购承诺	2015年11月21日
方怡平	0	0	161,616	161,616	认购承诺	2015年11月21日
杨远志	0	0	71,469	71,469	认购承诺	2015年11月21日
阳仲武	0	0	60,022	60,022	认购承诺	2015年11月21日
成都德广诚投资中心(有限合伙)	0	0	79,599	79,599	认购承诺	2015年11月21日
深圳中冠创富投资企业(有限合伙)	0	0	493,569	493,569	认购承诺	2015年11月21日

马宗	0	0	164,523	164,523	认购承诺	2015年11月21日
隋涌	0	0	279,156	279,156	认购承诺	2016年11月21日
邱家山	0	0	256,602	256,602	认购承诺	2016年11月21日
苏晓东	0	0	234,008	234,008	认购承诺	2016年11月21日
魏旭航	0	0	143,805	143,805	认购承诺	2016年11月21日
罗在疆	0	0	143,805	143,805	认购承诺	2016年11月21日
李健	0	0	143,805	143,805	认购承诺	2016年11月21日
方怡平	0	0	121,212	121,212	认购承诺	2016年11月21日
杨远志	0	0	53,602	53,602	认购承诺	2016年11月21日
阳仲武	0	0	45,017	45,017	认购承诺	2016年11月21日
成都德广诚投资中心(有限合伙)	0	0	59,699	59,699	认购承诺	2016年11月21日
隋涌	0	0	186,104	186,104	认购承诺	2017年11月21日
邱家山	0	0	171,068	171,068	认购承诺	2017年11月21日
苏晓东	0	0	156,006	156,006	认购承诺	2017年11月21日
魏旭航	0	0	95,870	95,870	认购承诺	2017年11月21日
罗在疆	0	0	95,870	95,870	认购承诺	2017年11月21日
李健	0	0	95,870	95,870	认购承诺	2017年11月21日
方怡平	0	0	80,808	80,808	认购承诺	2017年11月21日
杨远志	0	0	35,735	35,735	认购承诺	2017年11月21日
阳仲武	0	0	30,011	30,011	认购承诺	2017年11月21日
成都德广诚投资中心(有限合伙)	0	0	39,799	39,799	认购承诺	2017年11月21日
隋涌	0	0	93,052	93,052	认购承诺	2018年11月21日
邱家山	0	0	85,534	85,534	认购承诺	2018年11月21日
苏晓东	0	0	78,003	78,003	认购承诺	2018年11月21日
魏旭航	0	0	47,935	47,935	认购承诺	2018年11月21日
罗在疆	0	0	47,935	47,935	认购承诺	2018年11月21日
李健	0	0	47,935	47,935	认购承诺	2018年11月21日
方怡平	0	0	40,404	40,404	认购承诺	2018年11月21日
杨远志	0	0	17,867	17,867	认购承诺	2018年11月21日
阳仲武	0	0	15,006	15,006	认购承诺	2018年11月21日
成都德广诚投资中心(有限合伙)	0	0	19,900	19,900	认购承诺	2018年11月21日
合计	24,720,678	-10,796,592	30,314,475	44,238,561	/	/

二、证券发行与上市情况

(一) 截至报告期末近3年历次证券发行情况

单位：股 币种：人民币

股票及其衍生证券的种类	发行日期	发行价格(或利率)	发行数量	上市日期	获准上市交易数量	交易终止日期

普通股股票类						
配股	2012年4月23日	15.66	39,659,136	2012年5月2日	39,659,136	
非公开发行	2013年7月16日	22.41	14,524,765	2013年7月16日	14,524,765	
发行股份购买资产	2013年12月10日	39.22	7,995,913	2013年12月10日	7,995,913	
非公开发行	2013年12月25日	47.5	2,200,000	2013年12月25日	2,200,000	
发行股份购买资产	2014年11月21日	39.66	5,593,797	2014年11月21日	5,593,797	
可转换公司债券、分离交易可转债、公司债类						
其他衍生证券						

截至报告期末近3年历次证券发行情况的说明（存续期内利率不同的债券，请分别说明）：

(二) 公司股份总数及股东结构变动及公司资产和负债结构的变动情况

报告期内，公司股份总数由198,773,814股变更为403,141,425股。

三、股东和实际控制人情况

(一) 股东总数:

截止报告期末股东总数(户)	31,854
年度报告披露日前第五个交易日末的股东总数(户)	26,403
截止报告期末表决权恢复的优先股股东总数(户)	0
年度报告披露日前第五个交易日末表决权恢复的优先股股东总数(户)	0

(二) 截止报告期末前十名股东、前十名流通股股东(或无限售条件股东)持股情况表

单位:股

前十名股东持股情况							股东性质
股东名称 (全称)	报告期内增减	期末持股数量	比例(%)	持有有限售 条件股份数 量	质押或冻结情况		
					股份 状态	数量	
淄博矿业集团有限责任 公司	58,473,821	116,947,642	29.01%	15,614,566	无		国有 法人
全国社保基金一一二 组合	11,886,387	14,886,387	3.69%	0	未知		其他
新华人寿保险股份有 限公司—分红—团体 分红—018L—FH001沪	10,562,302	10,562,302	2.62%	0	未知		其他
浙信安享(天津)投资 管理中心(有限合伙)	4,709,449	9,418,898	2.34%	9,418,898	未知		其他

中国农业银行—国泰金牛创新成长股票型证券投资基金	-4,355,330	8,497,610	2.11%	0	未知		其他
中国建设银行—国泰金马稳健回报证券投资基金	3,122,979	6,245,958	1.55%	0	未知		其他
淄博市财政局	2,875,704	5,751,408	1.43%	0	无		国家
中国建设银行股份有限公司—国泰金鑫股票型证券投资基金	2,657,850	5,315,700	1.32%	0	未知		其他
王波	240,392	4,848,444	1.20%	3,458,036	未知		境内自然人
中国工商银行股份有限公司—融通医疗保健行业股票型证券投资基金	2,269,995	4,539,990	1.13%	0	未知		其他
前十名无限售条件股东持股情况							
股东名称	持有无限售条件流通股的数量		股份种类及数量				
			种类	数量			
淄博矿业集团有限责任公司	101,333,076		人民币普通股	101,333,076			
全国社保基金一一二组合	14,886,387		人民币普通股	14,886,387			
新华人寿保险股份有限公司—分红—团体分红—018L—FH001 沪	10,562,302		人民币普通股	10,562,302			
中国农业银行—国泰金牛创新成长股票型证券投资基金	8,497,610		人民币普通股	8,497,610			
中国建设银行—国泰金马稳健回报证券投资基金	6,245,958		人民币普通股	6,245,958			
淄博市财政局	5,751,408		人民币普通股	5,751,408			
中国建设银行股份有限公司—国泰金鑫股票型证券投资基金	5,315,700		人民币普通股	5,315,700			
中国工商银行股份有限公司—融通医疗保健行业股票型证券投资基金	4,539,990		人民币普通股	4,539,990			
中国农业银行股份有限公司—国泰中证医药卫生行业指数分级证券投资基金	4,482,051		人民币普通股	4,482,051			
中国人寿保险股份有限公司—分红—个人分红—005L—FH002 沪	4,279,255		人民币普通股	4,279,255			
上述股东关联关系或一致行动的说明	公司未知前十名有限售条件股东的关联关系，也未知是否属于《上市公司股东持股变动信息披露管理办法》规定的一致行动人。						
表决权恢复的优先股股东及持股数量的说明	0						

前十名有限售条件股东持股数量及限售条件

单位：股

序号	有限售条件股东名称	持有的有限售条件股份数量	有限售条件股份可上市交易情况		限售条件
			可上市交易时间	新增可上市交易股份数量	
1	淄博矿业集团有限责任公司	15,614,566	2016年7月16日	15,614,566	
2	浙信安享(天津)投资管理中心(有限合伙)	9,418,898	2016年7月16日	9,418,898	
3	董建华	4,016,066	2016年7月16日	4,016,066	
4	王波	3,458,036	2015年12月10日	1,876,400	
			2016年12月10日	1,581,636	
5	张崇元	1,212,856	2015年12月10日	658,000	
			2016年12月10日	554,856	
6	颜志红	1,160,828	2015年12月10日	630,000	
			2016年12月10日	530,828	
7	王贺	1,025,130	2015年12月10日	556,200	
			2016年12月10日	468,930	
8	张维岳	1,025,130	2015年12月10日	556,200	
			2016年12月10日	468,930	
9	隋涌	930,519	2015年11月21日	372,207	
			2016年11月21日	279,156	
			2017年11月21日	186,104	
			2018年11月21日	93,052	
10	邱家山	855,339	2015年11月21日	342,135	
			2016年11月21日	256,602	
			2017年11月21日	171,068	
			2018年11月21日	85,534	
上述股东关联关系或一致行动的说明		公司未知前十名有限售条件股东的关联关系，也未知是否属于《上市公司股东持股变动信息披露管理办法》规定的一致行动人。			

四、控股股东及实际控制人变更情况

(一) 控股股东情况

1 法人

单位：万元 币种：人民币

名称	淄博矿业集团有限责任公司
----	--------------

单位负责人或法定代表人	孙中辉
成立日期	1992 年 1 月 25 日
组织机构代码	16410813-0
注册资本	62,957.20
主要经营业务	煤炭开采、原煤洗选加工，自备铁路运输，发电输变电、煤泥、硫化铁、水泥制品、煤化工产品（不含危险化学品）、计算机设备及配件、通信器材（不含无线电发射设备）、粉煤灰砖的销售，许可证范围内成品油零售，计算机软硬件的开发、系统集成，受托开展广播电视网络维修、管理，矿山机电设备维修（以上限分支机构经营）；资格证书范围内的进出口业务；煤炭销售；房屋租赁。
未来发展战略	
报告期内控股和参股的其他境内外上市公司的股权情况	无
其他情况说明	

(二) 实际控制人情况

1 法人

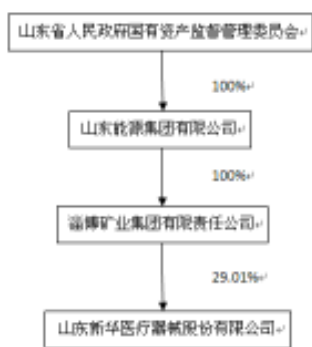
单位：元 币种：人民币

名称	山东省人民政府国有资产监督管理委员会
单位负责人或法定代表人	
成立日期	
组织机构代码	
注册资本	
主要经营业务	山东省人民政府国有资产监督管理委员会是省政府直属特设机构，作为国有资产出资人代表。
未来发展战略	
报告期内控股和参股的其他境内外上市公司的股权情况	
其他情况说明	

2 报告期内实际控制人变更情况索引及日期

本报告期内公司实际控制人没有发生变更。

3 公司与实际控制人之间的产权及控制关系的方框图



第七节 董事、监事、高级管理人员和员工情况

一、持股变动情况及报酬情况

(一) 现任及报告期内离任董事、监事和高级管理人员持股变动及报酬情况

单位：股

姓名	职务(注)	性别	年龄	任期起始日期	任期终止日期	年初持股数	年末持股数	年度内股份增减变动量	增减变动原因	报告期内从公司领取的应付报酬总额(万元)(税前)	报告期在其股东单位领薪情况(万元)
赵毅新	董事长	女	59	2014年6月27日	2017年6月27日	49,213	104,426	55,213	送股、二级市场增持	91.60	0
许尚峰	董事、总经理	男	55	2014年6月27日	2017年6月27日	44,247	96,318	52,071	送股、二级市场增持	74.70	0
辛生业	董事	男	42	2014年6月27日	2017年6月27日	0	0	0	无	0	27.00
赵勇	董事、常务副总经理	男	55	2014年6月27日	2017年6月27日	6,509	13,018	6,509	送股	50.50	0
季跃相	董事、副总经理	男	50	2014年6月27日	2017年6月27日	10,789	21,578	10,789	送股	50.50	0
杨兆旭	董事、副总经理	男	52	2014年6月27日	2017年6月27日	20,785	41,570	20,785	送股	50.50	0
缪永生(已离任)	董事	男	49	2011年5月13日	2014年6月27日	0	5,500	5,500	二级市场增持	13.00	0
赵斌	独立董事	男	59	2014年6月27日	2017年6月27日	0	0	0	无	1.50	0
高秀华	独立董事	女	49	2014年12月29日	2017年6月27日	0	0	0	无	0	0
于金明(已离任)	独立董事	男	57	2011年5月13日	2014年6月27日	0	0	0	无	3.60	0
朱德胜(已离任)	独立董事	男	49	2014年6月27日	2014年12月29日	0	0	0	无	3.60	0
孟凡鑫	独立董事	男	60	2014年6月27日	2017年6月27日	0	0	0	无	3.60	0
王克旭	监事会主席	男	58	2014年6月27日	2017年6月27日	6,370	12,740	6,370	送股	50.50	0
王玉全(已离任)	监事	男	47	2011年5月13日	2014年6月27日	9,542	19,084	9,542	送股	34.10	0
陈心刚	监事、战略发展部总监	男	41	2014年6月27日	2017年6月27日	0	0	0	无	24.40	0
王世平	监事	男	54	2014年6月27日	2017年6月27日	22,488	44,976	22,488	送股	50.50	0

李财祥	财务负责人、董秘	男	47	2014年6月27日	2017年6月27日	16,626	33,252	16,626	送股	50.50	0
王玉全	副总经理	男	47	2014年6月27日	2017年6月27日	9,542	19,084	9,542	送股	34.10	0
合计	/	/	/	/	/	196,111	411,546	215,435	/	587.20	/

姓名	最近5年的主要工作经历
赵毅新	2001年3月至今任公司董事长,山东省第十届、十一届人大代表,中共十七大党代表,第十二届全国人大代表,中国医疗器械行业协会会长;
许尚峰	2001年3月至今任公司董事、总经理、总工程师,第十四届淄博市人大代表;
辛生业	2010年至今,淄博矿业集团有限责任公司人力资源部部长,2014年6月至今任公司董事;
赵勇	2006年7月至2014年6月任公司董事、副总经理兼感染控制事业部经理;2014年6月至今任公司董事、常务副总经理兼感染控制事业部经理;
季跃相	2001年8月至2014年6月任公司董事、副总经理、董事会秘书;2014年6月至今任公司董事、副总经理;
杨兆旭	2008年6月至今任公司董事、副总经理、副总工程师兼制药设备事业部经理;
缪永生(已离任)	2010年7月至今任上海泰美医疗器械有限公司总经理;2011年5月至2014年6月任公司董事;
赵斌	2010年至今,山东省医学影像学研究所所长,2014年6月至今任公司独立董事;
高秀华	2010年10月至2014年4月,任山东地矿股份有限公司监事、审计部长,2014年5月至今,任山东财经大学国际交流中心副总经理,2014年12月至今任公司独立董事;
于金明(已离任)	中国工程院院士,现任山东省肿瘤医院院长兼放疗科主任,天津医科大学、山东大学、武汉大学博士生导师,中华医学会放射肿瘤学专业委员会主任委员、山东省医学会放射肿瘤专业委员会主任委员,2008年5月至2014年6月任公司独立董事;
朱德胜(已离任)	2006年12月至今,山东财政学院教授,硕士研究生导师,会计学院副院长,2009年4月至2014年12月任公司独立董事;
孟凡鑫	2007年10月被确定为山东省高级人民法院淄博地区破产案件管理人,2011年8月至今任公司独立董事;
王克旭	2010年12月起至今任公司监事会主席;
王玉全(已离任)	2009年2月至2013年7月任新华手术器械有限公司总经理,2013年7月任公司放射治疗事业部经理。2010年12月2014年6月任公司监事,2014年6月任公司副总经理;
陈心刚	2010年1月至2012年5月任公司战略发展部部长,2012年5月至今任公司战略发展部总监。2014年6月起任公司监事;
王世平	1999年5月至今任公司职代会推荐的职工代表监事;
李财祥	1999年5月至今任公司财务负责人;2014年6月起任公司董事会秘书;
王玉全	2009年2月至2013年7月任新华手术器械有限公司总经理,2013年7月任公司放射治疗事业部经理。2010年12月2014年6月任公司监事,2014年6月任公司副总经理;

其它情况说明

(二) 董事、监事、高级管理人员报告期内被授予的股权激励情况

适用 不适用

二、现任及报告期内离任董事、监事和高级管理人员的任职情况

(一) 在股东单位任职情况

适用 不适用

任职人员姓名	股东单位名称	在股东单位担任的职务	任期起始日期	任期终止日期
辛生业	淄博矿业集团有限责任公司	人力资源部部长	2010 年	
在股东单位任职情况的说明				

(二) 在其他单位任职情况

适用 不适用

任职人员姓名	其他单位名称	在其他单位担任的职务	任期起始日期	任期终止日期
赵毅新	新华手术器械有限公司	董事长	2003 年 9 月 22 日	
赵毅新	淄博众生医药有限公司	董事长	2010 年 7 月 5 日	
赵毅新	北京威泰科生物技术有限公司	董事长	2014 年 1 月 23 日	
赵毅新	上海泰美医疗器械有限公司	董事	2011 年 1 月 12 日	
赵毅新	上海天清生物材料有限公司	董事	2011 年 6 月 28 日	
赵毅新	新华泰康投资控股（北京）有限公司	董事长	2011 年 8 月 30 日	
赵毅新	山东新华昌国医院投资管理有限公司	董事长	2012 年 2 月 22 日	
赵毅新	上海聚力通医疗供应链有限公司	董事长	2012 年 6 月 14 日	
赵毅新	上海新华泰康生物技术有限公司	执行董事	2014 年 3 月 10 日	
赵毅新	北京普瑞海思医疗科技有限公司	董事长	2011 年 12 月 7 日	

赵毅新	北京华科创智健康科技股份有限公司	董事长	2012年12月13日	
赵毅新	长春博迅生物技术有限责任公司	董事长	2012年9月10日	
赵毅新	上海远跃制药机械有限公司	董事	2014年1月18日	
赵毅新	华佗国际发展有限公司	首席董事	2013年8月5日	
赵毅新	新华医疗健康产业(湖北)有限公司	董事长	2014年4月11日	
赵毅新	上海欣航实业有限公司	董事长	2014年3月17日	
赵毅新	山东省文登整骨烟台医院有限公司	执行董事	2014年10月27日	
赵毅新	淄博淄川区医院西院有限公司	董事长	2014年5月4日	
赵毅新	威海新华医疗器械有限公司	董事	2014年11月21日	
许尚峰	华佗国际发展有限公司	董事	2013年8月5日	
许尚峰	上海远跃制药机械有限公司	董事	2014年1月18日	
许尚峰	长春博迅生物技术有限责任公司	董事	2013年5月22日	
许尚峰	山东新华医用环保设备有限公司	董事长	2003年7月1日	
许尚峰	新华手术器械有限公司	董事	2003年9月22日	
许尚峰	上海泰美医疗器械有限公司	董事长	2009年11月16日	
许尚峰	新华泰康投资控股(北京)有限公司	董事	2013年4月16日	
许尚峰	淄博众生医药有限公司	董事	2010年7月5日	
许尚峰	上海天清生物材料有限公司	董事	2011年6月28日	
许尚峰	北京雅致美医疗科技有限公司	董事长	2011年4月11日	
许尚峰	山东神思医疗设备有限公司	董事	2012年4月16日	
许尚峰	山东新华昌国医院投资管理有限公司	董事	2012年2月22日	
许尚峰	山东中德牙科技术有限公司	董事长	2012年3月5日	
许尚峰	上海聚力康投资股份有限公司	董事	2012年4月11日	
许尚峰	上海聚力通医疗供应链有限公司	董事	2012年6月14日	
许尚峰	上海欣航实业有限公司	董事	2014年3月17日	
许尚峰	北京普瑞海思医疗科技有限公司	董事	2011年12月7日	
赵勇	山东新华医疗生物技术有限公司	董事长	2014年4月25日	
赵勇	山东新华医用环保设备有限公司	董事	2003年7月1日	
杨兆旭	上海远跃制药机械有限公司	董事长	2014年1月18日	
杨兆旭	上海盛本包装材料有限公司	董事长	2013年7月22日	

杨兆旭	山东新马制药设备有限公司	董事长	2014年4月1日	
缪永生	上海泰美医疗器械有限公司	总经理	2010年8月12日	
缪永生	上海天清生物材料有限公司	董事长	2011年6月28日	
王克旭	北京威泰科生物技术有限公司	董事	2014年1月23日	
王克旭	新华泰康投资控股（北京）有限公司	董事	2014年4月10日	
王克旭	新华医疗健康产业（湖北）有限公司	董事	2014年4月11日	
王克旭	山东新华肾病医疗投资有限公司	监事	2014年8月28日	
王克旭	山东新华医疗生物技术有限公司	董事	2014年4月25日	
王世平	山东新华医疗生物技术有限公司	监事	2014年4月25日	
王世平	淄博众生医药有限公司	监事	2010年7月5日	
李财祥	淄博众生医药有限公司	董事	2010年7月5日	
李财祥	山东新华奇林软件技术有限公司	监事	2010年2月22日	
李财祥	上海远跃制药机械有限公司	监事	2014年1月18日	
李财祥	河北新华口腔科技有限公司	董事	2013年5月30日	
李财祥	山东新华医用环保设备有限公司	监事	2003年7月1日	
李财祥	山东神思医疗设备有限公司	董事长	2012年4月16日	
李财祥	山东中德牙科技术有限公司	董事	2012年3月5日	
李财祥	上海聚力通医疗供应链有限公司	董事	2012年6月14日	
李财祥	长春博迅生物技术有限责任公司	监事长	2012年9月10日	
李财祥	济南新华医院投资管理有限公司	董事长	2012年12月10日	
李财祥	山东新华医疗生物技术有限公司	董事	2014年4月25日	
李财祥	山东省文登整骨烟台医院有限公司	监事	2014年10月27日	
李财祥	威海新华医疗器械有限公司	董事	2014年11月21日	
李财祥	淄博新华医院有限公司	执行董事、经理	2014年12月08日	
王玉全	成都奇林科技有限责任公司	董事	2014年2月24日	
陈心刚	北京威泰科生物技术有限公司	监事	2014年1月23日	
陈心刚	北京雅致美医疗科技有限公司	监事	2011年4月11日	
陈心刚	长沙弘成科技有限公司	董事	2012年5月10日	
陈心刚	山东中德牙科技术有限公司	董事	2012年3月5日	
陈心刚	上海聚力通医疗供应链有限公司	董事	2012年6月14日	

陈心刚	新华泰康投资控股（北京）有限公司	监事	2014 年 4 月 10 日	
陈心刚	华佗国际发展有限公司	董事	2013 年 8 月 5 日	
陈心刚	长春博迅生物技术有限责任公司	董事	2012 年 9 月 10 日	
陈心刚	济南新华医院投资管理有限公司	董事	2012 年 12 月 10 日	
陈心刚	上海盛本包装材料有限公司	董事	2013 年 7 月 22 日	
陈心刚	河北新华口腔科技有限公司	董事	2013 年 5 月 30 日	
陈心刚	上海远跃制药机械有限公司	董事	2014 年 1 月 18 日	
陈心刚	新华医疗健康产业（湖北）有限公司	董事	2014 年 4 月 11 日	
陈心刚	上海欣航实业有限公司	董事	2014 年 3 月 17 日	
陈心刚	山东新华肾病医疗投资有限公司	董事	2014 年 8 月 28 日	
陈心刚	淄博淄川区医院西院有限公司	监事	2014 年 5 月 4 日	
陈心刚	威海新华医疗器械有限公司	监事	2014 年 11 月 21 日	
陈心刚	淄博新华医院有限公司	监事	2014 年 12 月 8 日	
在其他单位任职情况的说明				

三、董事、监事、高级管理人员报酬情况

董事、监事、高级管理人员报酬的决策程序	<p>公司董事、监事的报酬由股东大会决定，高管人员的报酬是由董事会薪酬与考核委员会提出，由董事会决定。公司董事、监事和高级管理人员按照公司第六届董事会第十二次会议和 2009 年第一次临时股东大会通过的《公司年度激励奖金实施办法》领取激励奖金。2014 年度公司非独立董事、监事、高管领取的报酬总额均包含此激励奖金。</p> <p>公司 2013 年度股东大会审议通过《山东新华医疗器械股份有限公司业绩考核激励奖金管理办法》，公司董事、监事和高级管理人员 2015 年度工资将按照此办法领取激励奖金。</p>
董事、监事、高级管理人员报酬确定依据	<p>公司非独立董事、监事、高级管理人员实行“基本工资+项目奖励+创新奖励”的模式。基本工资按岗位工资制按标准发放；全年的工作重点分为若干项目，全年的奖励按项目完成情况和个人业绩考核结果发放；工作有创新经考核发放创新奖。</p> <p>公司独立董事报酬按照固定金额支付。</p>
董事、监事和高级管理人员报酬的应付报酬情况	公司董事、监事、高级管理人员的报酬按确定依据全部支付完毕。
报告期末全体董事、监事和高级管理人员实际获得的报酬合计	580.1 万元

四、公司董事、监事、高级管理人员变动情况

姓名	担任的职务	变动情形	变动原因
缪永生	董事	离任	换届选举
于金明	独立董事	离任	换届选举
王玉全	监事	离任	换届选举
辛生业	董事	选举	换届选举
赵斌	独立董事	选举	换届选举
陈心刚	监事	选举	换届选举
赵勇	副总经理	解聘	解聘
赵勇	常务副总经理	聘任	聘任
王玉全	副总经理	聘任	聘任
朱德胜	独立董事	离任	解聘
高秀华	独立董事	选举	聘任

五、公司核心技术团队或关键技术人员情况

本报告期内公司核心技术团队、关键技术人员未发生变化。

六、母公司和主要子公司的员工情况

(一) 员工情况

母公司在职员工的数量	2885
主要子公司在职员工的数量	2,723
在职员工的数量合计	5,608
母公司及主要子公司需承担费用的离退休职工人数	0
专业构成	
专业构成类别	专业构成人数
生产人员	2,310
销售人员	1,339
技术人员	1,114
行政人员	302
管理人员	178
物流人员	301
其他人员	64
合计	5,608
教育程度	
教育程度类别	数量（人）
大学本科以上学历	1,895
大专学历	2,387
中专及高中学历	1,054
高中以下学历	272
合计	5,608

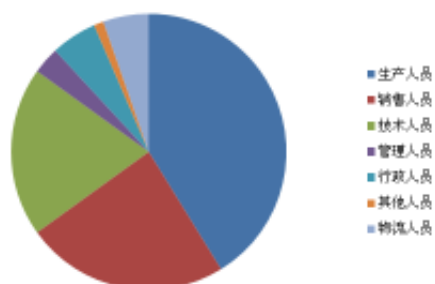
(二) 薪酬政策

公司职工薪酬按照不同岗位进行分类考核，生产人员薪酬按照基本工资、计件工资及产品增加值的模式支付、营销人员薪酬按照基本工资与经营业绩相结合的模式支付、技术人员薪酬按照基本工资与产品开发的项目奖励相结合的模式支付、管理人员薪酬按照基本工资与业绩奖励相结合的模式支付。

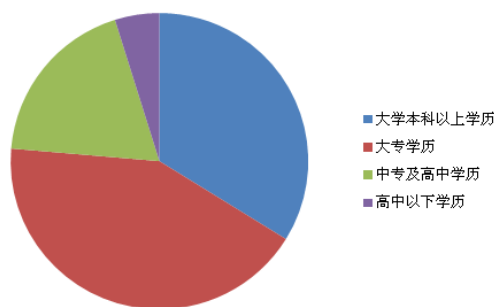
(三) 培训计划

公司各事业部、厂及子公司根据自身的培训需求，制定年度培训计划，报新华医疗学院，新华医疗学院结合公司发展战略目标及各事业部、厂及子公司培训需求，编制公司年度培训计划，并分解为月度培训计划，通过内部培训与外出学习相结合的方式，强化对职工的教育培训。

(四) 专业构成统计图



(五) 教育程度统计图



第八节 公司治理

一、公司治理及内幕知情人登记管理等相关情况说明

报告期内，公司按照《公司法》、《证券法》、《上海证券交易所股票上市规则》和中国证监会有关法律法规的要求，不断完善法人治理结构，建立现代企业制度，规范运作，加强信息披露工作，公司治理情况与中国证监会关于上市公司治理的要求基本一致，主要工作如下：

- 1、关于股东与股东大会：公司能够规范执行股东大会的召集、召开和议事程序，确保股东的合法权益，股东能够充分地行使自己的权利，对重大事项享有知情权和参与权，所有股东地位平等，公司与股东沟通渠道畅通，确保关联交易的公平合理。
- 2、关于控股股东与上市公司关系：控股股东行为规范，没有超越股东大会直接或间接干预公司的决策和经营活动；公司的重大决策均由股东大会和董事会依法做出。
- 3、关于董事和董事会：公司董事会的人数和人员构成符合有关法律法规的要求，公司独立董事三人，达到董事会人数的三分之一，独立董事没有在公司及股东关联公司担任任何职位，能认真履行职务，维护公司整体利益和中小股东利益；公司董事能够认真参加董事会会议和股东大会，参与决策，发表意见；公司设立了董事会审计委员会、薪酬与考核委员会、战略委员会和提名委员会；各委员会根据职责分工，采取事前调研、论证，事中视察跟踪，事后专项审计的方式，强化了董事会的职能；为董事会的决策提供充分依据，有力地保证了公司决策的合法性、科学性，降低了决策风险。
- 4、关于监事与监事会：公司监事会人数和人员构成符合有关法律法规的要求；公司监事会拥有监督权、知情权、质询权，全体监事能够履行自己的职责。
- 5、关于相关利益者：公司尊重和维持银行及其他债权人、职工、消费者、供应商的合法权益，努力与他们开展多方面的合作，共同推动公司有序健康发展。
- 6、关于信息披露与透明度：公司能够严格按照有关法律法规规定，准确、真实、完整、及时地披露信息，所有股东能平等地、经济便捷地获得信息。
- 7、公司治理专项活动情况：公司结合五部委联合颁布的《企业内部控制基本规范》及相关细则及时完善公司的内部控制，充分重视公司治理的实效性、长效性及持续性，不断提高公司日常运作的规范水平。
- 8、报告期内，公司按照《内幕信息知情人管理制度》的规定，对公司定期报告披露、利润分配及发行股份购买资产并募集配套资金项目中涉及内幕信息的相关人员情况作了登记备案。
- 9、报告期内，公司按照《上市公司股东大会规则（2014年修订）》的规定，对公司的股东大会议事规则进行了重新修订，增加了股东大会网络投票的相关内容，保证股东大会依法行使职权，维护了公司、股东及债权人的合法权益。
- 10、报告期内，公司根据《上市公司监管指引第2号——上市公司募集资金管理和使用的监管要求》的规定，对公司募集资金管理办法进行了修订，规范了公司募集资金的管理、提高了募集资金使用效率，最大限度地保障投资者的利益，

公司治理与《公司法》和中国证监会相关规定的要求是否存在差异；如有差异，应当说明原因
无

二、股东大会情况简介

会议届次	召开日期	会议议案名称	决议情况	决议刊登的指定网站的查询索引	决议刊登的披露日期
2014 年第一次临时股东大会	2014 年 1 月 27 日	《修改公司注册资本的议案》等议案	详见上海证券交易所网站 (www.sse.com.cn) 公司公告	www.sse.com.cn	
2013 年度股东大会	2014 年 6 月 27 日	《2013 年度报告全文及摘要》等议案	详见上海证券交易所网站 (www.sse.com.cn) 公司公告	www.sse.com.cn	
2014 年第二次临时股东大会	2014 年 8 月 21 日	《关于山东新华医疗器械股份有限公司向特定对象发行股份购买资产并募集配套资金方案的议案》等议案	详见上海证券交易所网站 (www.sse.com.cn) 公司公告	www.sse.com.cn	
2014 年第三次临时股东大会	2014 年 12 月 29 日	《关于换届选举独立董事的议案》等议案	详见上海证券交易所网站 (www.sse.com.cn) 公司公告	www.sse.com.cn	

股东大会情况说明

(一) 2014年第一次临时股东大会

召开时间：2014 年 1 月 27 日上午 9:00

议案名称：

- 1、 《修改公司注册资本的议案》；
- 2、 《修改〈公司章程〉的议案》；
- 3、 《关于为全资子公司华佗国际发展有限公司提供担保的议案》；
- 4、 《关于为控股子公司山东新华昌国医院投资管理有限公司提供担保的议案》；

决议刊登的网站：www.sse.com.cn

决议刊登的披露日期：2014 年 1 月 28 日

(二) 2013年度股东大会

召开时间：

现场会议召开时间为2014年6月27日（星期五）上午9：30开始。

网络投票时间为2014年6月27日上午9：30 至11：30；下午13：00 至15：00。

议案名称：

- 1、 《2013 年度报告全文及摘要》；
- 2、 《2013 年度董事会工作报告》；
- 3、 《2013 年度监事会工作报告》；
- 4、 《2013 年度财务决算报告》；
- 5、 《2013 年度利润分配预案》；
- 6、 《2013 年度独立董事述职报告》；
- 7、 《2013 年度激励奖金提取和分配方案》；
- 8、 《关于续聘上会会计师事务所（特殊普通合伙）为公司 2014 年度财务审计机构和内部控制审计机构的议案》；
- 9、 《关于为控股子公司上海泰美医疗器械有限公司、北京威泰科生物技术有限公司、上海远跃制药机械有限公司、淄博众生医药有限公司和控股子公司的全资子公司上海方承医疗器械有限公司提供担保的议案》；
- 10、 《关于公司 2014 年日常关联交易的议案》；
- 11、 《关于向银行申请综合授信额度并予以相应授权的议案》；
- 12、 《关于变更公司经营范围的议案》；
- 13、 《关于修改〈公司章程〉的议案》；
- 14、 《关于对威士达医疗设备（上海）有限公司提供担保的议案》；
- 15、 《关于董事会换届选举的议案》；
- 16、 《关于监事会换届选举的议案》；
- 17、 审议《关于修订〈山东新华医疗器械股份有限公司年度激励奖金实施办法〉的议案》；

决议刊登的网站：www.sse.com.cn

决议刊登的披露日期： 2014 年 6 月 28 日

（三）2014年第二次临时股东大会

召开时间：

现场会议召开时间为 2014 年 8 月 21 日（星期四）上午 9：30 开始。

网络投票时间为 2014 年 8 月 21 日上午 9：30 至 11：30；下午 13：00 至 15：00。

议案名称：

- 1、 《关于山东新华医疗器械股份有限公司向特定对象发行股份购买资产并募集配套资金方案的议案》；

- (1) 交易主体
 - (2) 交易标的
 - (3) 交易作价
 - (4) 发行股票的种类和面值
 - (5) 发行方式及发行对象
 - (6) 发行价格
 - (7) 发行数量
 - (8) 募集资金用途
 - (9) 认购方式
 - (10) 锁定期安排
 - (11) 交易标的资产评估基准日至交割日损益的归属
 - (12) 本次交易中的支付现金
 - (13) 上市地点
 - (14) 本次发行前本公司滚存未分配利润的处置方案
 - (15) 发行决议有效期
- 2、 《关于向特定对象发行股份购买资产并募集配套资金符合相关法律、法规规定的议案》；
 - 3、 《关于公司签署附生效条件的〈发行股份及支付现金购买资产的协议〉的议案》；
 - 4、 《关于〈发行股份及支付现金购买资产的利润预测补偿协议〉的议案》；
 - 5、 《关于〈发行股份及支付现金购买资产的协议之补充协议〉的议案》；
 - 6、 《关于本次交易不构成关联交易的议案》；
 - 7、 《关于〈山东新华医疗器械股份有限公司向特定对象发行股份购买资产并募集配套资金报告书〉及其摘要的议案》；
 - 8、 《关于批准本次交易相关审计报告、审核报告与经山东省能源集团有限公司核准的资产评估报告的议案》；
 - 9、 《关于提请股东大会授权董事会办理本次向特定对象发行股份及支付现金购买资产并募集配套资金相关事宜的议案》；
 - 10、 《关于修改〈公司章程〉的议案》；
 - 11、 《关于修改〈股东大会议事规则〉的议案》；
 - 12、 《关于修改〈募集资金管理办法〉的议案》；

决议刊登的网站：www.sse.com.cn

决议刊登的披露日期：2014 年 8 月 22 日

(四) 2014年第三次临时股东大会

召开时间：

现场会议召开时间为2014年12月29日（星期一）下午1：30开始。

网络投票时间为2014年12月29日上午9：30 至11：30；下午13：00 至15：00。

议案名称：

- 1、 《关于换届选举的议案》；
- 2、 《关于申请发行短期融资券的议案》；
- 3、 《关于修改公司 2013 年度激励奖金提取和分配方案的议案》；

决议刊登的网站：www.sse.com.cn

决议刊登的披露日期：2014 年 12 月 30 日

三、董事履行职责情况

(一) 董事参加董事会和股东大会的情况

董事姓名	是否独立董事	参加董事会情况						参加股东大会情况 出席股东大会的次数
		本年应参加董事会次数	亲自出席次数	以通讯方式参加次数	委托出席次数	缺席次数	是否连续两次未亲自参加会议	
赵毅新	否	19	19	0	0	0	0	4
许尚峰	否	19	19	0	0	0	0	4
辛生业	否	7	7	3	0	0	0	4
赵勇	否	19	19	0	1	0	0	4
季跃相	否	19	19	0	0	0	0	4
杨兆旭	否	19	19	0	1	0	0	4
缪永生	否	12	12	0	0	0	0	4
赵斌	是	7	7	0	0	0	0	4
于金明	是	12	12	0	0	0	0	4
朱德胜	是	19	19	0	0	0	0	4
孟凡鑫	是	19	19	0	0	0	0	4

连续两次未亲自出席董事会会议的说明

年内召开董事会会议次数	19
其中：现场会议次数	16
通讯方式召开会议次数	0
现场结合通讯方式召开会议次数	3

(二) 独立董事对公司有关事项提出异议的情况

独立董事姓名	独立董事提出异议的	异议的内容	是否被采纳	备注
--------	-----------	-------	-------	----

有关事项内容			

独立董事对公司有关事项提出异议的说明

报告期内，公司独立董事未对公司本年度的董事会议案及其他非董事会议案事项提出异议。

四、董事会下设专门委员会在报告期内履行职责时所提出的重要意见和建议

报告期内，董事会下设专门委员会在履行职责时均对所审议议案表示同意，未提出其他意见和建议。

五、监事会发现公司存在风险的说明

监事会对报告期内的监督事项无异议。

六、公司就其与控股股东在业务、人员、资产、机构、财务等方面存在的不能保证独立性、不能保持自主经营能力的情况说明

	是否独立完整	情况说明
业务方面独立完整情况	是	公司建立了独立完整的产供销业务体系，独立经营医疗器械产品，主营业务完全独立于控股股东。
人员方面独立完整情况	是	公司按照有关规定设立了劳动、人事及工资管理的独立管理机构，建立了完整、系统的管理规章制度。 公司董事、监事及高级管理人员的选聘符合《公司法》、《证券法》的有关规定。公司总经理、副总经理、董事会秘书、财务负责人等高级管理人员专职在公司任职并领取薪酬，无在控股股东及其附属企业担任管理职务或领取报酬的情况。
资产方面独立完整情况	是	公司拥有与经营有关的土地、房屋、设备，以及其他无形资产的所有权或使用权，资产独立完整、权属基本清晰，完全独立于控股股东，无资金、资产被现控股股东或其关联方违规占用的情况。
机构方面独立完整情况	是	公司拥有完善的法人治理结构，公司股东大会、董事会、监事会、经营管理层职责明确，各机构依照相关法律和《公司章程》运行。 公司与控股股东在业务经营场所和机构设置上相互独立，不存在合署办公、混合经营的情形。 公司根据经营需要设置了完善的组织架构，并制定了一系列规章制度，各部门依照规章制度行使各自职能。
财务方面独立完整情况	是	公司设有独立的财务部门，银行账号、会计核算体系和财务管理制度与控股股东完全独立。公司的资金使用由公司经营班子在董事会或股东大会授权范围内做出决策，不存在控股股东干预公司资金使用的情况。

因股份化改造、行业特点、国家政策、收购兼并等原因存在同业竞争的，公司相应的解决措施、工作进度及后续工作计划
无。

七、报告期内对高级管理人员的考评机制，以及激励机制的建立、实施情况

1、考评机制：公司高级管理人员按公司章程规定的任职条件和选聘程序，由总经理提名，董事会聘任。公司高级管理人员由董事会薪酬与考核委员会根据绩效评价标准和程序，提出报酬数额及奖励方式，报公司董事会批准。公司每年组织职工代表和中层干部对公司所有高级管理人员进行民主评议，作为换届聘任的依据之一。高级管理人员在年终按自己分管的工作向董事会和监事会作述职报告，由董事会和监事会对其工作做出评价。

2、激励机制：高级管理人员的薪酬分四个方面，一是基本工资；二是完成工作项目目标的考核奖励；三是在工作中有创新，对企业发展做出贡献的创新奖励；四是公司年度激励奖金（根据公司第七届董事会第七十一次会议和 2013 年度股东大会通过的《业绩考核激励奖金管理办法》）。

第九节 内部控制

一、内部控制责任声明及内部控制制度建设情况

内部控制自我评价报告详见 2015 年 3 月 28 日上海证券交易所网站 www.sse.com.cn 相关公告。是否披露内部控制自我评价报告：是

二、内部控制审计报告的相关情况说明

公司内部控制审计机构上会会计师事务所（特殊普通合伙）为公司出具了内部控制审计报告。是否披露内部控制审计报告：是

三、年度报告重大差错责任追究制度及相关执行情况说明

报告期内，公司年报信息披露未出现重大会计差错更正、重大信息遗漏补充、业绩预告修正等情况。

第十节 财务报告

一、审计报告

公司年度财务报告已经上会会计师事务所（特殊普通合伙）注册会计师赵玉朋、袁涛审计，并出具了标准无保留意见的审计报告。

审计报告

上会师报字(2015)第 1528 号

山东新华医疗器械股份有限公司全体股东：

我们审计了后附的山东新华医疗器械股份有限公司(以下简称“贵公司”)财务报表，包括 2014 年 12 月 31 日的合并及母公司资产负债表，2014 年度的合并及母公司利润表、合并及母公司股东权益变动表和合并及母公司现金流量表以及财务报表附注。

一、管理层对财务报表的责任

编制和公允列报财务报表是贵公司管理层的责任。这种责任包括：(1)按照企业会计准则的规定编制财务报表，并使其实现公允反映；(2)设计、执行和维护必要的内部控制，以使财务报表不存在由于舞弊或错误导致的重大错报。

二、注册会计师的责任

我们的责任是在执行审计工作的基础上对财务报表发表审计意见。我们按照中国注册会计师审计准则的规定执行了审计工作。中国注册会计师审计准则要求我们遵守职业道德守则，计划和执行审计工作以对财务报表是否不存在重大错报获取合理保证。

审计工作涉及实施审计程序，以获取有关财务报表金额和披露的审计证据。选择的审计程序取决于注册会计师的判断，包括对由于舞弊或错误导致的财务报表重大错报风险的评估。在进行风险评估时，注册会计师考虑与财务报表编制和公允列报相关的内部控制，以设计恰当的审计程序。审计工作还包括评价管理层选用会计政策的恰当性和作出会计估计的合理性，以及评价财务报表的总体列报。

我们相信，我们获取的审计证据是充分、适当的，为发表审计意见提供了基础。

三、审计意见

我们认为，贵公司财务报表在所有重大方面按照企业会计准则的规定编制，公允反映了贵公司 2014 年 12 月 31 日的合并及母公司财务状况以及 2014 年度的合并及母公司经营成果和现金流量。

上会会计师事务所（特殊普通合伙）

中国注册会计师 赵玉朋

中国注册会计师 袁 涛

中国 上海

二〇一五年四月十六日

二、财务报表

合并资产负债表

2014 年 12 月 31 日

编制单位：山东新华医疗器械股份有限公司

单位：元 币种：人民币

项目	附注	期末余额	期初余额
流动资产：			
货币资金	六、1	1,020,169,238.29	714,215,716.18
结算备付金			
拆出资金			
以公允价值计量且其变动计入当期损益的金融资产	六、2	18,600.00	112,240.00
衍生金融资产			
应收票据	六、3	119,255,527.73	63,491,025.92
应收账款	六、4	1,523,372,938.14	952,101,560.50
预付款项	六、5	113,929,924.83	85,380,065.99
应收保费			
应收分保账款			
应收分保合同准备金			
应收利息	六、6	5,875,100.00	
应收股利			
其他应收款	六、7	104,078,309.66	97,563,274.06
买入返售金融资产			
存货	六、8	2,057,136,536.96	1,518,998,402.38
划分为持有待售的资产			
一年内到期的非流动资产	六、9	1,784,465.95	
其他流动资产	六、10	65,803,177.63	66,298,356.39
流动资产合计		5,011,423,819.19	3,498,160,641.42
非流动资产：			
发放贷款及垫款			
可供出售金融资产	六、11	4,500,000.00	4,200,000.00
持有至到期投资			
长期应收款	六、12	13,444,251.54	
长期股权投资	六、13	147,968,867.59	84,218,949.47
投资性房地产	六、14	154,770,447.72	6,181,862.07
固定资产	六、15	843,015,553.15	519,087,404.80
在建工程	六、16	347,181,881.78	275,610,666.63
工程物资			
固定资产清理			
生产性生物资产			
油气资产			
无形资产	六、17	447,259,697.93	301,169,602.03
开发支出	六、18	3,834,000.00	
商誉	六、19	953,921,933.90	497,554,119.47
长期待摊费用	六、20	33,339,953.34	7,776,223.43
递延所得税资产	六、21	53,864,291.15	31,438,622.93
其他非流动资产	六、22	55,984,775.05	200,701,318.37
非流动资产合计		3,059,085,653.15	1,927,938,769.20

资产总计		8,070,509,472.34	5,426,099,410.62
流动负债:			
短期借款	六、23	1,832,520,683.22	853,441,727.00
向中央银行借款			
吸收存款及同业存放			
拆入资金			
以公允价值计量且其变动计入当期损益的金融负债			
衍生金融负债			
应付票据	六、24	148,185,293.40	199,695,244.86
应付账款	六、25	1,113,667,403.24	833,066,427.90
预收款项	六、26	642,011,742.38	556,213,906.54
卖出回购金融资产款			
应付手续费及佣金			
应付职工薪酬	六、27	68,806,937.97	31,062,183.48
应交税费	六、28	99,115,460.37	49,492,999.79
应付利息	六、29	3,848,582.89	1,515,093.00
应付股利	六、30	9,548,727.60	6,500,207.27
其他应付款	六、31	322,960,002.43	121,776,847.90
应付分保账款			
保险合同准备金			
代理买卖证券款			
代理承销证券款			
划分为持有待售的负债			
一年内到期的非流动负债	六、32	6,512,275.91	1,120,000.00
其他流动负债	六、33	14,432,826.99	13,130,819.00
流动负债合计		4,261,609,936.40	2,667,015,456.74
非流动负债:			
长期借款	六、34	296,303,845.56	4,980,000.00
应付债券			
其中: 优先股			
永续债			
长期应付款	六、35	7,865,260.49	
长期应付职工薪酬			
专项应付款			
预计负债	六、36	2,123,888.84	
递延收益	六、37	38,150,470.42	20,902,354.17
递延所得税负债	六、21	10,906,566.02	10,434,394.08
其他非流动负债			
非流动负债合计		355,350,031.33	36,316,748.25
负债合计		4,616,959,967.73	2,703,332,204.99
所有者权益			
股本	六、38	403,141,425.00	198,773,814.00
其他权益工具			
其中: 优先股			

永续债			
资本公积	六、39	1,522,768,974.54	1,528,808,031.39
减：库存股			
其他综合收益	六、40	139,340.92	
专项储备	六、41	124,858.38	
盈余公积	六、42	91,552,291.82	73,432,578.18
一般风险准备			
未分配利润	六、43	896,445,209.62	612,042,161.17
归属于母公司所有者权益合计		2,914,172,100.28	2,413,056,584.74
少数股东权益		539,377,404.33	309,710,620.89
所有者权益合计		3,453,549,504.61	2,722,767,205.63
负债和所有者权益总计		8,070,509,472.34	5,426,099,410.62

法定代表人：赵毅新
家东

主管会计工作负责人：李财祥 会计机构负责人：郑

母公司资产负债表

2014年12月31日

编制单位：山东新华医疗器械股份有限公司

单位：元 币种：人民币

项目	附注	期末余额	期初余额
流动资产：			
货币资金		544,186,208.78	385,295,220.79
以公允价值计量且其变动计入当期损益的金融资产			
衍生金融资产			
应收票据		106,417,391.55	54,283,652.84
应收账款		518,495,656.49	422,244,415.78
预付款项		34,141,408.79	39,574,723.35
应收利息		5,875,100.00	
应收股利		1,040,000.00	7,360,000.00
其他应收款		311,853,871.17	236,920,497.19
存货		776,604,182.24	744,265,625.66
划分为持有待售的资产			
一年内到期的非流动资产		1,784,465.95	
其他流动资产			7,016,354.53
流动资产合计		2,300,398,284.97	1,896,960,490.14
非流动资产：			
可供出售金融资产		4,200,000.00	4,200,000.00
持有至到期投资			
长期应收款		13,444,251.54	
长期股权投资		1,782,267,978.21	1,229,858,723.62
投资性房地产		101,910,640.83	70,710,160.49
固定资产		592,139,765.50	361,856,571.61
在建工程		94,006,676.76	112,452,436.33
工程物资			

固定资产清理			
生产性生物资产			
油气资产			
无形资产		280,535,446.04	118,591,486.17
开发支出			
商誉			
长期待摊费用		1,357,142.79	1,442,857.11
递延所得税资产		23,930,605.30	19,167,618.49
其他非流动资产		22,000,000.00	183,072,613.33
非流动资产合计		2,915,792,506.97	2,101,352,467.15
资产总计		5,216,190,791.94	3,998,312,957.29
流动负债:			
短期借款		990,000,000.00	500,000,000.00
以公允价值计量且其变动计入当期损益的金融负债			
衍生金融负债			
应付票据		99,970,000.00	132,021,775.66
应付账款		513,633,465.63	481,148,443.80
预收款项		504,009,717.22	464,011,974.30
应付职工薪酬		26,780,780.66	11,524,906.79
应交税费		27,840,947.49	11,822,928.79
应付利息			
应付股利		9,548,727.60	6,084,210.60
其他应付款		163,188,426.56	8,436,665.93
划分为持有待售的负债			
一年内到期的非流动负债		6,178,275.91	1,020,000.00
其他流动负债		14,432,826.99	13,130,819.00
流动负债合计		2,355,583,168.06	1,629,201,724.87
非流动负债:			
长期借款		94,940,000.00	4,980,000.00
应付债券			
其中: 优先股			
永续债			
长期应付款		7,865,260.49	
长期应付职工薪酬			
专项应付款			
预计负债		2,123,888.84	
递延收益		32,977,085.80	18,554,354.17
递延所得税负债			
其他非流动负债			
非流动负债合计		137,906,235.13	23,534,354.17
负债合计		2,493,489,403.19	1,652,736,079.04
所有者权益:			
股本		403,141,425.00	198,773,814.00
其他权益工具			
其中: 优先股			
永续债			
资本公积		1,604,383,104.29	1,588,970,483.46

减：库存股			
其他综合收益			
专项储备			
盈余公积		91,552,291.82	73,432,578.18
未分配利润		623,624,567.64	484,400,002.61
所有者权益合计		2,722,701,388.75	2,345,576,878.25
负债和所有者权益总计		5,216,190,791.94	3,998,312,957.29

法定代表人：赵毅新
家东

主管会计工作负责人：李财祥 会计机构负责人：郑

合并利润表

2014 年 1—12 月

单位：元 币种：人民币

项目	附注	本期发生额	上期发生额
一、营业总收入		6,283,466,669.25	4,193,764,317.11
其中：营业收入	六、44	6,283,466,669.25	4,193,764,317.11
利息收入			-
已赚保费			-
手续费及佣金收入			-
二、营业总成本		5,826,027,004.95	3,897,240,084.36
其中：营业成本	六、44	4,844,155,095.69	3,232,827,450.51
利息支出			-
手续费及佣金支出			-
退保金			-
赔付支出净额			-
提取保险合同准备金净额			-
保单红利支出			-
分保费用			-
营业税金及附加	六、45	31,002,642.18	18,712,121.01
销售费用	六、46	466,783,495.53	334,277,513.92
管理费用	六、47	367,447,666.34	259,053,382.24
财务费用	六、48	70,048,523.51	34,756,931.69
资产减值损失	六、49	46,589,581.70	17,612,684.99
加：公允价值变动收益（损失以“-”号填列）	六、50	2,160.00	-4,000.00
投资收益（损失以“-”号填列）	六、51	-1,849,970.26	857,683.28
其中：对联营企业和合营企业的投资收益		-2,332,681.88	251,021.94
汇兑收益（损失以“-”号填列）			-
三、营业利润（亏损以“-”号填列）		455,591,854.04	297,377,916.03
加：营业外收入	六、52	48,636,227.35	36,239,925.37

其中：非流动资产处置利得		23,931,185.23	16,149,696.28
减：营业外支出	六、53	6,859,049.96	3,554,958.69
其中：非流动资产处置损失		1,308,146.12	473,834.83
四、利润总额（亏损总额以“-”号填列）		497,369,031.43	330,062,882.71
减：所得税费用	六、54	106,082,314.51	63,589,349.64
五、净利润（净亏损以“-”号填列）		391,286,716.92	266,473,533.07
归属于母公司所有者的净利润		326,441,336.54	231,680,197.81
少数股东损益		64,845,380.38	34,793,335.26
六、其他综合收益的税后净额		232,234.86	
归属母公司所有者的其他综合收益的税后净额		139,340.92	
（一）以后不能重分类进损益的其他综合收益			
1. 重新计量设定受益计划净负债或净资产的变动			
2. 权益法下在被投资单位不能重分类进损益的其他综合收益中享有的份额			
（二）以后将重分类进损益的其他综合收益		139,340.92	
1. 权益法下在被投资单位以后将重分类进损益的其他综合收益中享有的份额			
2. 可供出售金融资产公允价值变动损益			
3. 持有至到期投资重分类为可供出售金融资产损益			
4. 现金流量套期损益的有效部分			
5. 外币财务报表折算差额		139,340.92	
6. 其他			
归属于少数股东的其他综合收益的税后净额		92,893.94	
七、综合收益总额		391,518,951.78	266,473,533.07
归属于母公司所有者的综合收益总额		326,580,677.46	231,680,197.81
归属于少数股东的综合收益总额		64,938,274.32	34,793,335.26
八、每股收益：			
（一）基本每股收益（元/股）		0.82	0.64
（二）稀释每股收益（元/股）		0.82	0.64

本期发生同一控制下企业合并的，被合并方在合并前实现的净利润为：_____元，上期被合并方实现的净利润为：_____元。

法定代表人：赵毅新
郑家东

主管会计工作负责人：李财祥 会计机构负责人：

母公司利润表
2014 年 1—12 月

单位：元 币种：人民币

项目	附注	本期发生额	上期发生额
一、营业收入		1,946,864,545.42	1,793,765,931.37
减：营业成本		1,351,558,143.56	1,249,345,631.91
营业税金及附加		20,495,208.84	13,758,098.00
销售费用		202,726,186.50	201,839,337.03
管理费用		196,278,664.81	167,420,969.43
财务费用		28,567,733.12	13,301,060.25
资产减值损失		17,557,027.99	12,194,453.60
加：公允价值变动收益（损失以“－”号填列）			
投资收益（损失以“－”号填列）		47,586,869.58	52,504,680.54
其中：对联营企业和合营企业的投资收益			412,680.54
二、营业利润（亏损以“－”号填列）		177,268,450.18	188,411,061.69
加：营业外收入		35,081,431.53	16,584,522.28
其中：非流动资产处置利得			81,595.89
减：营业外支出		2,661,873.30	2,737,583.01
其中：非流动资产处置损失			316,140.54
三、利润总额（亏损总额以“－”号填列）		209,688,008.41	202,258,000.96
减：所得税费用		28,490,872.06	24,137,330.58
四、净利润（净亏损以“－”号填列）		181,197,136.35	178,120,670.38
五、其他综合收益的税后净额			
（一）以后不能重分类进损益的其他综合收益			
1. 重新计量设定受益计划净负债或净资产的变动			
2. 权益法下在被投资单位不能重分类进损益的其他综合收益中享有的份额			
（二）以后将重分类进损益的其他综合收益			
1. 权益法下在被投资单位以后将重分类进损益的其他综合收益中享有的份额			
2. 可供出售金融资产公允价值变动损益			
3. 持有至到期投资重分类为可供出售金融资产损益			
4. 现金流量套期损益的有效部分			

5. 外币财务报表折算差额			
6. 其他			
六、综合收益总额		181,197,136.35	178,120,670.38
七、每股收益：			
（一）基本每股收益(元/股)			
（二）稀释每股收益(元/股)			

法定代表人：赵毅新
家东

主管会计工作负责人：李财祥 会计机构负责人：郑

合并现金流量表

2014 年 1—12 月

单位：元 币种：人民币

项目	附注	本期发生额	上期发生额
一、经营活动产生的现金流量：			
销售商品、提供劳务收到的现金		7,045,919,966.84	4,722,623,819.37
客户存款和同业存放款项净增加额			
向中央银行借款净增加额			
向其他金融机构拆入资金净增加额			
收到原保险合同保费取得的现金			
收到再保险业务现金净额			
保户储金及投资款净增加额			
处置以公允价值计量且其变动计入当期损益的金融资产净增加额			
收取利息、手续费及佣金的现金			
拆入资金净增加额			
回购业务资金净增加额			
收到的税费返还			281,955.92
收到其他与经营活动有关的现金	六、55	66,791,268.48	36,063,989.91
经营活动现金流入小计		7,112,711,235.32	4,758,969,765.20
购买商品、接受劳务支付的现金		5,816,560,295.31	3,862,202,294.38
客户贷款及垫款净增加额			
存放中央银行和同业款项净增加额			
支付原保险合同赔付款项的现金			
支付利息、手续费及佣金的现金			
支付保单红利的现金			
支付给职工以及为职工支付的现金		432,590,986.29	305,409,920.70
支付的各项税费		309,939,940.79	188,862,979.96
支付其他与经营活动有关的现金	六、55	501,561,222.61	380,138,870.00
经营活动现金流出小计		7,060,652,445.00	4,736,614,065.04
经营活动产生的现金流量净额		52,058,790.32	22,355,700.16
二、投资活动产生的现金流量：			
收回投资收到的现金		164,738,984.90	197,820,928.50
取得投资收益收到的现金		1,129,462.16	606,018.37
处置固定资产、无形资产和其他长期资产收回的现金净额		30,997,050.78	16,278,796.50
处置子公司及其他营业单位收到的现金净额			
收到其他与投资活动有关的现金	六、55	51,559,913.20	

投资活动现金流入小计		248,425,411.04	214,705,743.37
购建固定资产、无形资产和其他长期资产支付的现金		526,448,418.89	527,876,613.00
投资支付的现金		242,297,428.40	240,561,820.79
质押贷款净增加额			
取得子公司及其他营业单位支付的现金净额		370,469,383.82	39,968,278.74
支付其他与投资活动有关的现金	六、55	54,305,883.65	
投资活动现金流出小计		1,193,521,114.76	808,406,712.53
投资活动产生的现金流量净额		-945,095,703.72	-593,700,969.16
三、筹资活动产生的现金流量：			
吸收投资收到的现金		74,241,275.11	456,054,983.65
其中：子公司吸收少数股东投资收到的现金		74,241,275.11	49,070,000.00
取得借款收到的现金		2,749,601,968.28	912,339,985.64
发行债券收到的现金			
收到其他与筹资活动有关的现金	六、55	20,220,000.00	3,826,294.80
筹资活动现金流入小计		2,844,063,243.39	1,372,221,264.09
偿还债务支付的现金		1,519,269,558.44	749,505,665.33
分配股利、利润或偿付利息支付的现金		125,162,940.84	64,957,318.10
其中：子公司支付给少数股东的股利、利润		20,436,877.16	11,108,800.00
支付其他与筹资活动有关的现金	六、55	2,892,474.62	
筹资活动现金流出小计		1,647,324,973.90	814,462,983.43
筹资活动产生的现金流量净额		1,196,738,269.49	557,758,280.66
四、汇率变动对现金及现金等价物的影响		-3,190,026.92	-345,910.81
五、现金及现金等价物净增加额		300,511,329.17	-13,932,899.15
加：期初现金及现金等价物余额		687,941,062.43	701,873,961.58
六、期末现金及现金等价物余额	六、55	988,452,391.60	687,941,062.43

法定代表人：赵毅新
郑家东

主管会计工作负责人：李财祥 会计机构负责人：

母公司现金流量表
2014 年 1—12 月

单位：元 币种：人民币

项目	附注	本期发生额	上期发生额
一、经营活动产生的现金流量：			
销售商品、提供劳务收到的现金		2,128,007,906.50	2,035,381,612.16
收到的税费返还			
收到其他与经营活动有关的现金		14,266,877.93	24,638,232.34
经营活动现金流入小计		2,142,274,784.43	2,060,019,844.50
购买商品、接受劳务支付的现金		1,481,788,676.15	1,387,928,051.84
支付给职工以及为职工支付的现金		228,171,970.63	206,781,675.52
支付的各项税费		134,932,080.72	107,195,808.14
支付其他与经营活动有关的现金		249,800,441.99	252,049,525.61

经营活动现金流出小计		2,094,693,169.49	1,953,955,061.11
经营活动产生的现金流量净额		47,581,614.94	106,064,783.39
二、投资活动产生的现金流量：			
收回投资收到的现金		259,000,000.00	307,500,000.00
取得投资收益收到的现金		63,608,919.71	50,202,352.15
处置固定资产、无形资产和其他长期资产收回的现金净额		28,812,382.86	
处置子公司及其他营业单位收到的现金净额			
收到其他与投资活动有关的现金			
投资活动现金流入小计		351,421,302.57	357,702,352.15
购建固定资产、无形资产和其他长期资产支付的现金		256,595,835.86	333,647,069.50
投资支付的现金		525,757,452.16	599,134,600.00
取得子公司及其他营业单位支付的现金净额			
支付其他与投资活动有关的现金			
投资活动现金流出小计		782,353,288.02	932,781,669.50
投资活动产生的现金流量净额		-430,931,985.45	-575,079,317.35
三、筹资活动产生的现金流量：			
吸收投资收到的现金			406,984,983.65
取得借款收到的现金		1,166,000,000.00	550,000,000.00
收到其他与筹资活动有关的现金		17,570,000.00	3,826,294.80
筹资活动现金流入小计		1,183,570,000.00	960,811,278.45
偿还债务支付的现金		571,996,463.60	470,000,000.00
分配股利、利润或偿付利息支付的现金		72,183,728.59	42,522,359.82
支付其他与筹资活动有关的现金			
筹资活动现金流出小计		644,180,192.19	512,522,359.82
筹资活动产生的现金流量净额		539,389,807.81	448,288,918.63
四、汇率变动对现金及现金等价物的影响		-845,642.25	-288,709.50
五、现金及现金等价物净增加额		155,193,795.05	-21,014,324.83
加：期初现金及现金等价物余额		339,604,567.04	360,618,891.87
六、期末现金及现金等价物余额		494,798,362.09	339,604,567.04

法定代表人：赵毅新
家东

主管会计工作负责人：李财祥 会计机构负责人：郑

合并所有者权益变动表
2014 年 1—12 月

单位:元 币种:人民币

项目	本期												
	归属于母公司所有者权益										少数股东权益	所有者权益合计	
	股本	其他权益工具			资本公积	减:库存股	其他综合收益	专项储备	盈余公积	一般风险准备			未分配利润
优先股		永续债	其他										
一、上年期末余额	198,773,814.00				1,528,808,031.39				73,432,578.18		612,042,161.17	309,710,620.89	2,722,767,205.6
加: 会计政策变更													
前期差错更正													
同一控制下企业合并													
其他													
二、本年期初余额	198,773,814.00				1,528,808,031.39				73,432,578.18		612,042,161.17	309,710,620.89	2,722,767,205.6
三、本期增减变动金额 (减少以“-”号填列)	204,367,611.00				-6,039,056.85		139,340.92	124,858.38	18,119,713.64		284,403,048.45	229,666,783.44	730,782,298.98
(一) 综合收益总额							139,340.92				326,441,336.54	64,938,274.32	391,518,951.80
(二) 所有者投入和减少资本	5,593,797.00				192,734,757.15							185,021,392.50	383,349,946.63
1. 股东投入的普通股	5,593,797.00				216,256,192.02							32,178,426.11	254,028,415.13
2. 其他权益工具持有者投入资本													-
3. 股份支付计入所有者权益的金额													-
4. 其他					-23,521,434.87							152,842,966.39	129,321,531.50
(三) 利润分配									18,119,713.64		-42,038,288.09	-20,314,917.22	-44,233,491.67
1. 提取盈余公积									18,119,713.64		-18,119,713.64		

2. 提取一般风险准备												
3. 对所有者（或股东）的分配										-23,852,857.68	-20,314,917.22	-44,167,774.90
4. 其他										-65,716.77		-65,716.77
（四）所有者权益内部结转	198,773,814.00				-198,773,814.00							
1. 资本公积转增资本（或股本）	198,773,814.00				-198,773,814.00							
2. 盈余公积转增资本（或股本）												
3. 盈余公积弥补亏损												
4. 其他												
（五）专项储备							124,858.38				22,033.84	146,892.22
1. 本期提取							226,308.80				39,936.86	266,245.66
2. 本期使用							101,450.42				17,903.02	119,353.44
（六）其他												
四、本期期末余额	403,141,425.00				1,522,768,974.54	139,340.92	124,858.38	91,552,291.82	896,445,209.62	539,377,404.33	3,453,549,504.6	

项目	上期												
	归属于母公司所有者权益										少数股东权益	所有者权益合计	
	股本	其他权益工具			资本公积	减：库存股	其他综合收益	专项储备	盈余公积	一般风险准备			未分配利润
优先股		永续债	其他										
一、上年期末余额	174,053,136.00				833,013,905.02				55,612,341.80		415,650,569.46	146,497,243.18	1,624,827,195.46
加：会计政策变更													
前期差错更正													
同一控制下企业合并													

其他												
二、本年期初余额	174,053,136.00			833,013,905.02			55,612,341.80		415,650,569.46	146,497,243.18		1,624,827,195.46
三、本期增减变动金额（减少以“-”号填列）	24,720,678.00			695,794,126.37			17,820,236.38		196,391,591.71	163,213,377.71		1,097,940,010.17
（一）综合收益总额									231,680,197.81	34,793,335.26		266,473,533.07
（二）所有者投入和减少资本	24,720,678.00			695,794,126.37						136,028,842.4		856,543,646.82
1. 股东投入的普通股	24,720,678.00			695,864,305.65						90,301,729.90		810,886,713.55
2. 其他权益工具持有者投入资本												
3. 股份支付计入所有者权益的金额												
4. 其他				-70,179.28						45,727,112.55		45,656,933.27
（三）利润分配							17,820,236.38		-35,288,606.10	-7,608,800.00		-25,077,169.72
1. 提取盈余公积							17,820,236.38		-17,820,236.38			
2. 提取一般风险准备												
3. 对所有者（或股东）的分配									-17,405,313.60	-7,608,800.00		-25,014,113.60
4. 其他									-63,056.12			-63,056.12
（四）所有者权益内部结转												
1. 资本公积转增资本（或股本）												
2. 盈余公积转增资本（或股本）												
3. 盈余公积弥补亏损												
4. 其他												
（五）专项储备												
1. 本期提取												
2. 本期使用												
（六）其他												
四、本期期末余额	198,773,814.00			1,528,808,031.39			73,432,578.18		612,042,161.17	309,710,620.89		2,722,767,205.63

法定代表人：赵毅新

主管会计工作负责人：李财祥

会计机构负责人：郑家东

母公司所有者权益变动表
2014 年 1—12 月

单位:元 币种:人民币

项目	本期										
	股本	其他权益工具			资本公积	减:库存股	其他综合收益	专项储备	盈余公积	未分配利润	所有者权益合计
		优先股	永续债	其他							
一、上年期末余额	198,773,814.00				1,588,970,483.46				73,432,578.18	484,400,002.61	2,345,576,878.25
加:会计政策变更											
前期差错更正											
其他											
二、本年期初余额	198,773,814.00				1,588,970,483.46				73,432,578.18	484,400,002.61	2,345,576,878.25
三、本期增减变动金额(减少以“—”号填列)	204,367,611.00				15,412,620.83				18,119,713.64	139,224,565.03	377,124,510.50
(一)综合收益总额										181,197,136.35	181,197,136.35
(二)所有者投入和减少资本	5,593,797.00				214,186,434.83						219,780,231.83
1.股东投入的普通股	5,593,797.00				216,256,192.02						221,849,989.02
2.其他权益工具持有者投入资本											
3.股份支付计入所有者权益的金额											
4.其他					-2,069,757.19						-2,069,757.19
(三)利润分配									18,119,713.64	-41,972,571.32	-23,852,857.68
1.提取盈余公积									18,119,713.64	-18,119,713.64	
2.对所有者(或股东)的分配										-23,852,857.68	-23,852,857.68
3.其他											
(四)所有者权益内部结转	198,773,814.00				-198,773,814.00						
1.资本公积转增资本(或股本)	198,773,814.00				-198,773,814.00						
2.盈余公积转增资本(或股本)											
3.盈余公积弥补亏损											
4.其他											
(五)专项储备											
1.本期提取											
2.本期使用											

(六) 其他										
四、本期期末余额	403,141,425.00				1,604,383,104.29			91,552,291.82	623,624,567.64	2,722,701,388.75

项目	上期										
	股本	其他权益工具			资本公积	减：库存股	其他综合收益	专项储备	盈余公积	未分配利润	所有者权益合计
		优先股	永续债	其他							
一、上年期末余额	174,053,136.00				893,106,177.81				55,612,341.80	341,504,882.21	1,464,276,537.82
加：会计政策变更											
前期差错更正											
其他											
二、本年期初余额	174,053,136.00				893,106,177.81				55,612,341.80	341,504,882.21	1,464,276,537.82
三、本期增减变动金额（减少以“-”号填列）	24,720,678.00				695,864,305.65				17,820,236.38	142,895,120.40	881,300,340.43
（一）综合收益总额										178,120,670.38	178,120,670.38
（二）所有者投入和减少资本	24,720,678.00				695,864,305.65						720,584,983.65
1. 股东投入的普通股	24,720,678.00				695,864,305.65						720,584,983.65
2. 其他权益工具持有者投入资本											
3. 股份支付计入所有者权益的金额											
4. 其他											
（三）利润分配									17,820,236.38	-35,225,549.98	-17,405,313.60
1. 提取盈余公积									17,820,236.38	-17,820,236.38	
2. 对所有者（或股东）的分配										-17,405,313.60	-17,405,313.60
3. 其他											
（四）所有者权益内部结转											
1. 资本公积转增资本（或股本）											
2. 盈余公积转增资本（或股本）											
3. 盈余公积弥补亏损											

4. 其他											
(五) 专项储备											
1. 本期提取											
2. 本期使用											
(六) 其他											
四、本期期末余额	198,773,814.00				1,588,970,483.46				73,432,578.18	484,400,002.61	2,345,576,878.25

法定代表人：赵毅新

主管会计工作负责人：李财祥

会计机构负责人：郑家东

三、公司基本情况

1. 公司概况

(一) 公司概况

- (1) 公司名称：山东新华医疗器械股份有限公司(以下简称“公司”);
- (2) 公司注册资本：人民币叁亿玖仟柒佰伍拾肆万柒仟陆佰贰拾捌元(人民币 397,547,628.00 元);
- (3) 公司住所：山东省淄博高新技术产业开发区新华医疗科技园；
- (4) 公司法定代表人：赵毅新；
- (5) 经营范围：二类消毒和灭菌设备及器具(6857)、三类医用高能射线设备(6832)、三类医用核素设备(6833)、二、三类医用 X 射线设备(6830)、二、三类手术室、急救室、诊疗室设备及器具(6854)、二类口腔科设备及器具(6855)、二类医用超声仪器及有关设备(6823)、二类病房护理设备及器具(6856)、二类医用激光仪器设备(6824)、二、三类软件(6870)、二类口腔科材料(6863)生产、销售；许可证规定范围内的二、三类医疗器械产品销售；许可证批准范围消毒剂、消毒器械生产、销售。(以上项目有效期限以许可证为准)；制药设备、环保设备销售；仪器仪表及配套软件生产；房屋建筑工程、空气净化工程及室内装饰工程设计、施工，装饰装修，医疗、制药设备安装及建筑智能化施工。

(二) 历史沿革

山东新华医疗器械股份有限公司(以下简称“公司”)是 1993 年 3 月经山东省淄博市经济体制改革委员会以淄体改股字(1993) 83 号文批准，将山东新华医疗器械厂下属医院设备分厂的生产经营性资产投入，同时发行内部职工股，以定向募集方式设立的股份有限公司。公司设立时的总股本为 3,100 万元，其中：国家股 2,500 万元，占总股本的 80.65%；内部职工股 600 万元，占总股本的 19.35%。1996 年 12 月，公司根据国家有关规定进行了重新规范，并取得了山东省经济体制改革委员会鲁体改函字[1996] 255 号规范确认函和山东省人民政府鲁政股字[1996] 202 号批准证书。公司规范后，在山东省工商行政管理局重新登记注册，并换取了新的营业执照。

1999 年 5 月，公司股东大会通过了 1998 年度利润分配方案：每 10 股送 3 股。送股后，公司总股本变更为 4,030 万元，其中：国家股 3,250 万元，内部职工股 780 万元。

2002 年 9 月 5 日，经中国证券监督管理委员会证监发行字[2002]96 号文核准，公司向社会公开发行人民币普通股 2,100 万股。发行后公司总股本变更为 6,130 万元，其中：国家股 3,250 万元，内部职工股 780 万元，社会公众股 2,100 万元。

2003 年 6 月，公司股东大会通过了 2002 年度利润分配方案：每 10 股转增 4 股。转增后，公司总股本变更为 8,582 万元，其中：国家股 4,550 万元，内部职工股 1,092 万元，社会公众股 2,940 万元。

2005 年 9 月，公司内部职工股在上海证券交易所上市交易。

2006 年 6 月公司实施股权分置改革方案，公司的非流通股股东淄博市财政局以其持有的部分股份按流通股股东每 10 股获付 3.1 股的对价比例安排对价，非流通股股东共支付 12,499,200 股。对价后

公司总股本不变为 8,582 万元，其中限售条件的股份 33,000,800 股，占总股本的 38.45%，非限售条件的股份总数 52,819,200 股，占总股本的 61.55%。

2007 年 5 月经中国证券监督管理委员会证监发字[2007]99 号文核准，公司非公开发行股票增加股本 1,756 万元，总股本变更为 10,338 万元，其中：有限售条件的股份总额为 50,560,800 股，占总股本的 48.91%；无限售条件的股份总额为 52,819,200 股，占总股本的 51.09%。

2008 年 6 月，根据 2007 年度股东大会决议，公司向全体股东每 10 股转增 3 股，转增后公司总股本变更为 13,439.40 万元，其中：有限售条件的股份总额为 31,744,440 股，占总股本的 23.62%；无限售条件的股份总额为 102,649,560 股，占总股本的 76.38%。

2009 年 12 月 22 日，经国务院国有资产监督管理委员会国资产权[2009]1419 号文件批准，公司原第一大股东山东省淄博市财政局将所持股份中的 38,974,260 股协议转让给淄博矿业集团有限责任公司，并于 2009 年 12 月 31 日在中国证券登记结算有限责任公司上海分公司完成过户。

2012 年 4 月，经中国证券监督管理委员会证监发字[2012]433 号文核准，公司以股权登记日 2012 年 4 月 12 日上海证券交易所收市后，在中国证券登记结算有限责任公司上海分公司登记在册的新华医疗全体股东(总股本 134,394,000 股)，按照每 10 股配 3 股的比例配售 A 股股份。本次配售完成后，公司股本变更为 174,053,136 股。

2013 年 7 月，经中国证券监督管理委员会证监许可[2013]696 号文核准，公司通过定向增发增加股本人民币 14,524,765.00 元，变更后的股本为人民币 188,577,901.00 元。

2013 年 12 月，经中国证券监督管理委员会证监许可[2013]1521 号核准文件核准，公司发行股份购买资产并募集配套资金，增加股本 10,195,913.00 元，变更后的股本为 198,773,814.00 元。

2014 年 7 月，根据公司 2013 年度股东大会决议，公司以资本公积转增股本每 10 股转增 10 股，变更后的股本为人民币 397,547,628.00 元。

2014 年 11 月，经公司 2014 年第二次临时股东大会决议及中国证券监督管理委员会证监许可[2014]1203 号文核准，公司发行股份购买资产增加股本 5,593,797.00 元，变更后的股本为 403,141,425.00 元。

截止 2014 年 12 月 31 日，淄博矿业集团有限责任公司持有公司股份 116,947,642.00 股，为公司的控股股东，公司的最终控制人为山东省国有资产监督管理委员会。

（三）行业性质及主要产品

公司属医疗器械行业，主要产品为医用灭菌设备、清洗消毒设备、灭菌耗材、消毒供应中心工程、非 PVC 大输液全自动生产线、制药灭菌设备、自动输送系统、过程控制管理系统、医用电子直线加速器、放射治疗模拟机、治疗计划系统、多叶光栅和后装治疗机等。

（四）本财务报告业经公司第八届董事会第九次会议批准并于 2015 年 4 月 18 日报出。

2. 合并财务报表范围

公司 2014 年度纳入合并范围的子公司 30 家,子公司的下属单位 25 家,合计 55 家,详见本附注“八、在其他主体中的权益披露”。

四、财务报表的编制基础

1. 编制基础

公司以持续经营为财务报表的编制基础,以权责发生制为记账基础。公司一般采用历史成本对会计要素进行计量,在保证所确定的会计要素金额能够取得并可靠计量的前提下采用重置成本、可变现净值、现值及公允价值进行计量。

2. 持续经营

公司自本报告期末起 12 个月具备持续经营能力,无影响持续经营能力的重大事项。

五、重要会计政策及会计估计

具体会计政策和会计估计提示:

1. 遵循企业会计准则的声明

公司财务报表及附注系按财政部颁布的《企业会计准则》、应用指南、企业会计准则解释、中国证券监督管理委员会发布的《公开发行证券的公司信息披露编报规则第 15 号—财务报告的一般规定[2014 年修订]》以及相关补充规定的要求编制,真实、完整地反映了公司的财务状况、经营成果和现金流量等有关信息。

2. 会计期间

会计年度自公历 1 月 1 日起至 12 月 31 日止。

3. 营业周期

公司营业周期为 12 个月。

4. 记账本位币

人民币元。

5. 同一控制下和非同一控制下企业合并的会计处理方法

(1) 在同一控制下的企业合并中,公司作为购买方取得对其他参与合并企业的控制权,如以支付现金、转让非现金资产或承担债务方式作为合并对价的,在合并日按照被合并方所有者权益在最终控制方合并财务报表中的账面价值的份额作为长期股权投资的初始投资成本,长期股权投资初始投资成本与支付的现金、转让的非现金资产以及所承担债务账面价值之间的差额,调整资本公积;资本公积不足冲减的,调整留存收益;如以发行权益性证券作为合并对价的,在合并日按照被合并方所有者权益在最终控制方合并财务报表中的账面价值的份额作为长期股权投资的初始投

资成本，按照发行股份的面值总额作为股本，长期股权投资初始投资成本与所发行股份面值总额之间的差额，调整资本公积，资本公积不足冲减的，调整留存收益。为进行企业合并发生的审计、法律服务、评估咨询等中介费用以及其他相关管理费用，于发生时计入当期损益。为企业合并发行的债券或承担其他债务支付的手续费、佣金等，应当计入所发行债券及其他债务的初始计量金额。企业合并中发行权益性证券发生的手续费、佣金等费用，应当抵减权益性证券溢价收入，溢价收入不足冲减的，冲减留存收益。

(2) 公司对外合并如属非同一控制下的企业合并，按下列情况确定长期股权投资的初始投资成本：

①一次交换交易实现的企业合并，长期股权投资的初始投资成本为购买方在购买日为取得对被购买方的控制权而付出的资产、发生或承担的负债以及发行的权益性证券的公允价值；

②通过多次交换交易分步实现的企业合并，长期股权投资的初始投资成本为每一单项交易成本之和；

③为进行企业合并发生的审计、法律服务、评估咨询等中介费用以及其他相关管理费用，于发生时计入当期损益；作为合并对价发行的权益性证券或债务性证券的交易费用，计入权益性证券或债务性证券的初始确认金额；

④在合并合同或协议中对可能影响合并成本的未来事项作出约定的，在购买日如果估计未来事项很可能发生并且对合并成本的影响金额能够可靠计量的，将其计入长期股权投资的初始投资成本。

(3) 公司对外合并如属非同一控制下的企业合并，对长期股权投资的初始投资成本大于合并中取得的被购买方可辨认净资产公允价值份额的差额，确认为商誉。

对长期股权投资的初始投资成本小于合并中取得的被购买方可辨认净资产公允价值份额的差额，按照下列方法处理：

①对取得的被购买方各项可辨认资产、负债及或有负债的公允价值以及合并成本的计量进行复核；

②经复核后合并成本仍小于合并中取得的被购买方可辨认净资产公允价值份额的，其差额应当计入当期损益。

6. 合并财务报表的编制方法

合并财务报表的合并范围以控制为基础予以确定。控制，是指投资方拥有对被投资方的权力，通过参与被投资方的相关活动而享有可变回报，并且有能力运用对被投资方的权力影响其回报金额。

母公司应当将其全部子公司纳入合并财务报表的合并范围。子公司，是指被公司控制的主体(含企业、被投资单位中可分割的部分，以及企业所控制的结构化主体等)。

如果母公司是投资性主体，则母公司应当仅将为其投资活动提供相关服务的子公司(如有)纳入合并范围并编制合并财务报表；其他子公司不应当予以合并，母公司对其他子公司的投资应当按照公允价值计量且其变动计入当期损益。当母公司同时满足下列条件时，该母公司属于投资性主体：

- (1) 该母公司是以向投资者提供投资管理服务为目的，从一个或多个投资者处获取资金；
- (2) 该母公司的唯一经营目的，是通过资本增值、投资收益或两者兼有而让投资者获得回报；
- (3) 该母公司按照公允价值对几乎所有投资的业绩进行考量和评价。

编制合并报表时，本公司与被合并子公司采用的统一的会计政策和期间。合并财务报表以本公司和子公司的财务报表为基础，在抵销本公司与子公司、子公司相互之间发生的内部交易对合并财务报表的影响后，由本公司合并编制。本公司在报告期内因同一控制下企业合并增加的子公司，编制合并资产负债表时，调整合并资产负债表的年初数。因非同一控制下企业合并增加的子公司，编制合并资产负债表时，不调整合并资产负债表的年初数。本公司在报告期内因同一控制下企业合并增加的子公司，将该子公司合并当期年初至报告期末的收入、费用、利润及现金流量纳入合并利润表及现金流量表。因非同一控制下企业合并增加的子公司，将该子公司购买日至报告期末的收入、费用、利润及现金流量纳入合并利润表及现金流量表。本公司在报告期内处置子公司，将该子公司年初至处置日的收入、费用、利润及现金流量纳入合并利润表及现金流量表。

母公司购买子公司少数股东拥有的子公司股权，在合并财务报表中，因购买少数股权新取得的长期股权投资与按照新增持股比例计算应享有子公司自购买日或合并日开始持续计算的净资产份额之间的差额，应当调整资本公积(资本溢价或股本溢价)，资本公积不足冲减的，调整留存收益。

母公司在不丧失控制权的情况下部分处置对子公司的长期股权投资，在合并财务报表中，处置价款与处置长期股权投资相对应享有子公司自购买日或合并日开始持续计算的净资产份额之间的差额，应当调整资本公积(资本溢价或股本溢价)，资本公积不足冲减的，调整留存收益。

企业因处置部分股权投资等原因丧失了对被投资方的控制权的，在编制合并财务报表时，对于剩余股权，应当按照其在丧失控制权日的公允价值进行重新计量。处置股权取得的对价与剩余股权公允价值之和，减去按原持股比例计算应享有原有子公司自购买日或合并日开始持续计算的净资产的份额之间的差额，计入丧失控制权当期的投资收益，同时冲减商誉。与原有子公司股权投资相关的其他综合收益等，应当在丧失控制权时转为当期投资收益，由于被投资方重新计量设定受益计划净负债或净资产变动而产生的其他综合收益除外。

7. 合营安排分类及共同经营会计处理方法

合营安排分为共同经营和合营企业。

共同经营，是指合营方享有该安排相关资产且承担该安排相关负债的合营安排。公司确认其与共同经营中利益份额相关的下列项目，并按照相关企业会计准则的规定进行会计处理：

- (1) 确认单独所持有的资产，以及按其份额确认共同持有的资产；
- (2) 确认单独所承担的负债，以及按其份额确认共同承担的负债；
- (3) 确认出售其享有的共同经营产出份额所产生的收入；
- (4) 按其份额确认共同经营因出售产出所产生的收入；

(5) 确认单独所发生的费用，以及按其份额确认共同经营发生的费用。

合营企业，是指合营方仅对该安排的净资产享有权利的合营安排。公司按照权益法对合营企业的投资进行会计处理。

8. 现金及现金等价物的确定标准

是指公司持有的期限短、流动性强、易于转换为已知金额现金、价值变动风险很小的投资。

9. 外币业务和外币报表折算

(1) 外币交易在初始确认时，采用交易发生当日中国人民银行公布的人民币外汇牌价中间价将外币金额折算为人民币金额。

(2) 于资产负债表日，按照下列方法对外币货币性项目和外币非货币性项目进行处理：

①外币货币性项目，采用资产负债表日中国人民银行公布的人民币外汇牌价中间价折算。因资产负债表日即期汇率与初始确认时或者前一资产负债表日即期汇率不同而产生的汇兑差额，计入当期损益。

②以历史成本计量的外币非货币性项目，仍采用交易发生日的即期汇率折算，不改变其记账本位币金额；以公允价值计量的外币非货币性项目，采用公允价值确定日的即期汇率折算，折算后的记账本位币金额与原记账本位币金额的差额，作为公允价值变动(含汇率变动)处理，并根据非货币性项目的性质计入当期损益或其他综合收益。

货币性项目，是指公司持有的货币资金和将以固定或可确定的金额收取的资产或者偿付的负债。

非货币性项目，是指货币性项目以外的项目。

(3) 境外经营实体的外币财务报表的折算方法：

①资产负债表中的资产和负债项目，采用资产负债表日的即期汇率折算，所有者权益项目除“未分配利润”项目外，其他项目采用发生时的即期汇率折算；

②利润表中的收入和费用项目，采用交易发生日的即期汇率折算(或采用按照系统合理的方法确定的、与交易发生日即期汇率近似的汇率折算)；

③按照上述①、②折算产生的外币财务报表折算差额，在资产负债表中所有者权益项目下单独列示。

(4) 公司在处置境外经营时，将资产负债表中所有者权益项目下列示的、与该境外经营相关的外币财务报表折算差额，自所有者权益项目转入处置当期损益；部分处置境外经营的，按处置的比例计算处置部分的外币财务报表折算差额，转入处置当期损益。

10. 金融工具

(1) 金融工具的分类、确认依据和计量方法

①金融资产在初始确认时划分为下列四类：

- 1) 以公允价值计量且其变动计入当期损益的金融资产，包括交易性金融资产和指定为以公允价值计量且其变动计入当期损益的金融资产；
- 2) 持有至到期投资；
- 3) 应收款项(如是金融企业应加贷款的内容)；
- 4) 可供出售金融资产。

②金融负债在初始确认时划分为下列两类：

- 1) 以公允价值计量且其变动计入当期损益的金融负债，包括交易性金融负债和指定为以公允价值计量且其变动计入当期损益的金融负债；
- 2) 其他金融负债。

③以公允价值计量且其变动计入当期损益的金融资产或金融负债

此类金融资产或金融负债进一步分为交易性金融资产或金融负债和直接指定为以公允价值计量且其变动计入当期损益的金融资产或金融负债。

交易性金融资产或金融负债，主要是指公司为了近期内出售而持有的金融资产或近期内回购而承担的金融负债。

直接指定为以公允价值计量且其变动计入当期损益的金融资产或金融负债，主要是指公司基于风险管理、战略投资需要等所作的指定。

以公允价值计量且其变动计入当期损益的金融资产按照取得时的公允价值作为初始确认金额，相关的交易费用在发生时计入当期损益。支付的价款中包含已宣告但尚未发放的现金股利或已到付息期但尚未领取的债券利息，单独确认为应收项目。

在持有以公允价值计量且其变动计入当期损益的金融资产期间取得的利息或现金股利，确认为投资收益。资产负债表日，将以公允价值计量且其变动计入当期损益的金融资产或金融负债的公允价值变动计入当期损益。

处置以公允价值计量且其变动计入当期损益的金融资产或金融负债时，其公允价值与初始入账金额之间的差额确认为投资收益，同时调整公允价值变动损益。

④持有至到期投资

此类金融资产是指到期日固定、回收金额固定或可确定，且公司有明确意图和能力持有至到期的非衍生金融资产

持有至到期投资按取得时的公允价值和相关交易费用之和作为初始确认金额。支付的价款中包含

的已到付息期但尚未领取的债券利息，应单独确认为应收项目。

持有至到期投资在持有期间按照摊余成本和实际利率计算确认利息收入，计入投资收益。实际利率应当在取得持有至到期投资时确定，在该持有至到期投资预期存续期间或适用的更短期间内保持不变。(实际利率与票面利率差别较小的，也可按票面利率计算利息收入，计入投资收益。)

处置持有至到期投资时，应将所取得价款与该投资账面价值之间的差额计入投资收益。

⑤贷款和应收款项

贷款主要是指金融企业发放的贷款，金融企业按当前市场条件发放的贷款，按发放贷款的本金和相关交易费用之和作为初始确认金额。贷款持有期间所确认的利息收入，应当根据实际利率计算。实际利率应在取得贷款时确定，在该贷款预期存续期间或适用的更短期间内保持不变。实际利率与合同利率差别较小的，也可按合同利率计算利息收入。

应收款项主要是指公司销售商品或提供劳务形成的应收款项等债权，通常应按从购货方应收的合同或协议价款作为初始确认金额。收回或处置贷款和应收款项时，应将取得的价款与该贷款和应收款项账面价值之间的差额计入当期损益。

⑥可供出售金融资产

可供出售金融资产通常是指企业没有划分为以公允价值计量且其变动计入当期损益的金融资产、持有至到期投资、贷款和应收款项的金融资产。

可供出售金融资产按取得该金融资产的公允价值和相关交易费用之和作为初始确认金额。支付的价款中包含的已到付息期但尚未领取的债券利息或已宣告但尚未发放的现金股利，应单独确认为应收项目。

可供出售金融资产持有期间取得的利息或现金股利，应当计入投资收益。资产负债表日，可供出售金融资产应当以公允价值计量，且公允价值变动计入资本公积(其他资本公积)。

处置可供出售金融资产时，应将取得的价款与该金融资产账面价值之间的差额，计入投资损益；同时，将原直接计入所有者权益的公允价值变动累计额对应处置部分的金额转出，计入投资损益。

⑦其他金融负债

其他金融负债是指除以公允价值计量且其变动计入当期损益的金融负债以外的金融负债。通常情况下，公司发行的债券、因购买商品产生的应付账款、长期应付款等，应当划分为其他金融负债。其他金融负债应当按其公允价值和相关交易费用之和作为初始确认金额。其他金融负债通常采用摊余成本进行后续计量。

(2) 金融资产转移的确认依据和计量方法

公司已将金融资产所有权上几乎所有的风险和报酬转移给转入方的，终止确认该金融资产；保留了金融资产所有权上几乎所有的风险和报酬的，不终止确认该金融资产。终止确认，是指将金融资产或金融负债从公司的账户和资产负债表内予以转销。金融资产整体转移满足终止确认条件的，应当将下列两项金额的差额计入当期损益：

- ①所转移金融资产的账面价值；
- ②因转移而收到的对价，与原直接计入所有者权益的公允价值变动累计额(涉及转移的金融资产为可供出售金融资产的情形)之和。

金融资产部分转移满足终止确认条件的，将所转移金融资产整体的账面价值，在终止确认部分和未终止确认部分(在此种情况下，所保留的服务资产应当视同未终止确认金融资产的一部分)之间，按照各自的相对公允价值进行分摊，并将下列两项金额的差额计入当期损益：

- 1) 终止确认部分的账面价值；
- 2) 终止确认部分的对价，与原直接计入所有者权益的公允价值变动累计额中对应终止确认部分的金额(涉及转移的金融资产为可供出售金融资产的情形)之和。

公司仍保留与所转移金融资产所有权上几乎所有的风险和报酬的，则继续确认所转移金融资产整体，并将收到的对价确认为一项金融负债。

(3) 金融负债终止确认条件

金融负债的现时义务全部或部分已经解除的，则应终止确认该金融负债或其一部分。

(4) 金融资产和金融负债的公允价值确定方法

公允价值，是指市场参与者在计量日发生的有序交易中，出售一项资产所能收到或者转移一项负债所需支付的价格。公司将公允价值计量所使用的输入值划分为三个层次，并首先使用第一层次输入值，其次使用第二层次输入值，最后使用第三层次输入值。

第一层次输入值是在计量日能够取得的相同资产或负债在活跃市场上未经调整的报价。活跃市场，是指相关资产或负债的交易量和交易频率足以持续提供定价信息的市场。

第二层次输入值是除第一层次输入值外相关资产或负债直接或间接可观察的输入值。

第三层次输入值是相关资产或负债的不可观察输入值。

(5) 金融资产(此处不含应收款项)减值测试方法、减值准备计提方法

①对于持有至到期投资和贷款，有客观证据表明其发生了减值的，应当根据其账面价值与预计未来现金流量现值之间的差额计算确认减值损失。

②通常情况下，如果可供出售金融资产的公允价值发生较大幅度下降，或在综合考虑各种相关因素后，预期这种下降趋势属于非暂时性的，可以认定该可供出售金融资产已发生减值，应当确认

减值损失。可供出售金融资产发生减值的，在确认减值损失时，将原直接计入所有者权益的公允价值下降形成的累计损失一并转出，计入减值损失。

可供出售金融资产减值的具体认定标准：

- 1) 表明可供出售债务工具投资发生减值的客观证据包括：
 - i 债务人发生严重财务困难；
 - ii 债务人违反了合同条款，如偿付利息或本金发生违约或逾期；
 - iii 公司出于经济或法律等方面因素的考虑，对发生财务困难的债务人作出让步；
 - iv 债务人很可能倒闭或进行其他财务重组；
 - v 因债务人发生重大财务困难，该债务工具无法在活跃市场继续交易；
 - vi 其他表明可供出售债务工具已经发生减值的情况。
- 2) 表明可供出售权益工具投资发生减值的客观证据包括权益工具投资的公允价值发生严重或非暂时性下跌，以及被投资单位经营所处的技术、市场、经济或法律环境等发生重大不利变化使公司可能无法收回投资成本。

11. 应收款项

(1). 单项金额重大并单独计提坏账准备的应收款项

单项金额重大的判断依据或金额标准	指期末单笔余额在 100 万元以上的款项。
单项金额重大并单独计提坏账准备的计提方法	根据其未来现金流量现值低于其账面价值的差额，确认减值损失，计提减值准备。

(2). 按信用风险特征组合计提坏账准备的应收款项：

按信用风险特征组合计提坏账准备的计提方法（账龄分析法、余额百分比法、其他方法）	
确定组合的依据为账龄组合，以应收款项的账龄为信用风险特征划分组合。	账龄分析法

组合中，采用账龄分析法计提坏账准备的

适用 不适用

账龄	应收账款计提比例	其他应收款计提比例
1 年以内（含 1 年）	5.00%	5.00%
其中：1 年以内分项，可添加行		
1—2 年	10.00%	10.00%
2—3 年	15.00%	15.00%
3 年以上	20.00%	20.00%
3—4 年		
4—5 年		
5 年以上		

组合中，采用余额百分比法计提坏账准备的

适用 不适用

组合名称	应收账款计提比例 (%)	其他应收款计提比例 (%)

组合中，采用其他方法计提坏账准备的

适用 不适用

组合名称	应收账款计提比例 (%)	其他应收款计提比例 (%)

(3). 单项金额不重大但单独计提坏账准备的应收款项：

单项计提坏账准备的理由	单项金额不重大且按照账龄分析法计提坏账准备不能反映其风险特征的应收款项。
坏账准备的计提方法	根据其未来现金流量现值低于其账面价值的差额，确认减值损失，计提坏账准备。

(4). 对于其他应收款项的坏账准备计提方法

对于应收票据、预付款项、应收利息、应收股利、长期应收款应当按个别认定法进行减值测试。有客观证据表明其发生了减值的，根据其未来现金流量现值低于其账面价值的差额，确认减值损失，计提坏账准备。

12. 存货

(1) 存货的分类

存货包括原材料、在产品、周转材料、产成品(库存商品)等。

(2) 发出存货的计价方法

发出存货时按加权平均法计价。

(3) 存货可变现净值的确定依据及存货跌价准备的计提方法

于资产负债表日，存货按照成本与可变现净值孰低计量，存货成本高于其可变现净值的，应当计提存货跌价准备，计入当期损益。可变现净值，是指在日常活动中，存货的估计售价减去至完工时估计将要发生的成本、估计的销售费用以及相关税费后的金额。

各类存货可变现净值的确定依据如下：

①产成品、商品和用于出售的材料等直接用于出售的商品存货，在正常生产经营过程中，以该存货的估计售价减去估计的销售费用和相关税费后的金额，确定其可变现净值。

②需要经过加工的材料存货，在正常生产经营过程中，以所生产的产成品的估计售价减去至完工时估计将要发生的成本、估计的销售费用和相关税费后的金额，确定其可变现净值。

③资产负债表日，同一项存货中一部分有合同价格约定、其他部分不存在合同价格的，应当分别确定其可变现净值，并与其相对应的成本进行比较，分别确定存货跌价准备的计提或转回的金额。存货跌价准备按单个存货项目(或存货类别)计提，与在同一地区生产和销售的产品系列相关、具有相同或类似最终用途或目的，且难以与其他项目分开计量的存货，合并计提存货跌价准备。

(4) 存货的盘存制度

存货的盘存制度采用永续盘存制。

(5) 周转材料的摊销方法

周转材料包括低值易耗品和包装物，对低值易耗品和包装物采用一次转销法进行摊销，计入相关资产的成本或者当期损益。

13. 划分为持有待售资产

14. 长期股权投资

长期股权投资是指公司对被投资单位实施控制、重大影响的权益性投资，以及对其合营企业的投资。

(1) 投资成本确定

除对外合并形成的长期股权投资以外，其他方式取得的长期股权投资，按照下列规定确定其初始投资成本：

- ①以支付现金取得的长期股权投资，按照实际支付的购买价款作为初始投资成本。初始投资成本包括与取得长期股权投资直接相关的费用、税金及其他必要支出；
- ②以发行权益性证券取得的长期股权投资，按照发行权益性证券的公允价值作为初始投资成本；
- ③通过非货币性资产交换取得的长期股权投资，其初始投资成本应当按照《企业会计准则第 7 号—非货币性资产交换》确定；
- ④通过债务重组取得的长期股权投资，其初始投资成本应当按照《企业会计准则第 12 号—债务重组》确定。

(2) 后续计量及损益确认方法

①下列长期股权投资采用成本法核算：

公司能够对被投资单位实施控制的长期股权投资。

采用成本法核算的长期股权投资按照初始投资成本计价。追加或收回投资应当调整长期股权投资的成本。被投资单位宣告分派的现金股利或利润，确认为当期投资收益。

②对被投资单位具有共同控制(指合营企业)或重大影响的长期股权投资，按照采用权益法核算。长期股权投资采用权益法核算时，对长期股权投资的投资成本大于投资时应享有被投资单位可辨认净资产公允价值份额的，不调整长期股权投资的投资成本；对长期股权投资的投资成本小于投资时应享有被投资单位可辨认净资产公允价值份额的，对长期股权投资的账面价值进行调整，差额计入投资当期的损益。

在权益法核算时，当取得长期股权投资后，按照应享有或应分担的被投资单位实现的净损益和其他综合收益的份额，分别确认投资损益和其他综合收益，并调整长期股权投资的账面价值。投资企业按照被投资单位宣告分派的利润或现金股利计算应分得的部分，相应减少长期股权投资的账面价值。投资方对于被投资单位除净损益、其他综合收益和利润分配以外所有者权益的其他变动，应当调整长期股权投资的账面价值并计入所有者权益。

确认被投资单位发生的净亏损，以长期股权投资的账面价值以及其他实质上构成对被投资单位净投资的长期权益减记至零为限，公司对被投资企业负有承担额外损失义务的除外。被投资单位以后实现净利润的，投资企业在其收益分享额弥补未确认的亏损分担额后，恢复确认收益分享额。对于被投资单位除净损益、其他综合收益和利润分配以外所有者权益的其他变动，调整长期股权投资的账面价值并计入所有者权益。

长期股权投资按照权益法核算在确认投资损益时，先对被投资单位的净利润进行取得投资时被投资单位各项可辨认资产等的公允价值、会计政策和会计期间方面的调整，再按应享有或应分担的被投资单位的净损益份额确认当期投资损益。

与联营企业及合营企业之间发生的未实现内部交易损益按照持股比例计算归属于本公司的部分，在抵销基础上确认投资损益。

对于 2007 年 1 月 1 日之前已经持有的对联营企业及合营企业的长期股权投资，如存在与该投资相关的股权投资借方差额，在扣除按原剩余期限直线法摊销的股权投资借方差额后，确认投资损益。

(3) 确定对被投资单位具有共同控制、重大影响的依据

共同控制，是指按照相关约定对某项安排所共有的控制，并且该安排的相关活动必须经过分享控制权的参与方一致同意后才能决策。在判断是否存在共同控制时，首先判断所有参与方或参与方组合是否集体控制该安排，如果所有参与方或一组参与方必须一致行动才能决定某项安排的相关活动，则认为所有参与方或一组参与方集体控制该安排。其次再判断该安排相关活动的决策是否必须经过这些集体控制该安排的参与方一致同意。如果存在两个或两个以上的参与方组合能够集体控制某项安排的，不构成共同控制。判断是否存在共同控制时，不考虑享有的保护性权利。

重大影响，是指对一个企业的财务和经营政策有参与决策的权力，但并不能够控制或者与其他方一起共同控制这些政策的制定。在确定能否对被投资单位施加重大影响时，考虑投资方直接或间接持有被投资单位的表决权股份以及投资方及其他方持有的当期可执行潜在表决权在假定转换为对被投资方单位的股权后产生的影响，包括被投资单位发行的当期可转换的认股权证、股份期权及可转换公司债券等的影响。

15. 投资性房地产

(1). 采用成本计量模式的：

折旧或摊销方法

是指为赚取租金或资本增值，或两者兼有而持有的房地产，包括已出租的土地使用权、持有并准备增值后转让的土地使用权、已出租的建筑物。投资性房地产应当按照成本进行初始计量，在资产负债表日采用成本模式对投资性房地产进行后续计量。

对投资性房地产采用直线法并按下列使用年限、预计净残值率计提折旧或进行摊销：

类别	使用年限	预计净残值率	年折旧率或摊销率
房屋及建筑物	40 年-50 年	5.00%	2.38%-1.90%
土地使用权	44 年	-	2.27%

16. 固定资产

(1). 确认条件

固定资产指为生产商品、提供劳务、出租或经营管理而持有，并且使用寿命超过一个会计年度的有形资产。固定资产同时满足下列条件的，才能予以确认：

- ①与该固定资产有关的经济利益很可能流入公司；
- ②该固定资产的成本能够可靠地计量。

(2). 折旧方法

类别	折旧方法	折旧年限	残值率	年折旧率
房屋建筑物	直线法	10 年-50 年	5.00%	9.50%-1.90%
通用设备	直线法	5 年-18 年	5.00%	19.00%-5.28%
专用设备	直线法	5 年-15 年	5.00%	19.00%-6.33%
运输工具	直线法	7 年-12 年	5.00%	13.57%-7.92%
电子设备	直线法	3 年-15 年	5.00%	31.67%-6.33%

(3). 融资租入固定资产的认定依据、计价和折旧方法

融资租入固定资产的认定依据：实质上转移了与资产所有权有关的全部风险和报酬的租赁。具体认定依据为符合下列一项或数项条件的：

- ①在租赁期届满时，租赁资产的所有权转移给承租人；

②承租人有购买租赁资产的选择权，所订立的购买价款预计将远低于行使选择权时租赁资产的公允价值，因而在租赁开始日就可以合理确定承租人会行使这种选择权；

③即使资产的所有权不转移，但租赁期占租赁资产使用寿命的大部分；

④承租人在租赁开始日的最低租赁付款额现值，几乎相当于租赁开始日租赁资产公允价值；

⑤租赁资产性质特殊，如不作较大改造只有承租人才能使用。

融资租入固定资产的计价方法：融资租入固定资产初始计价为租赁期开始日租赁资产公允价值与最低租赁付款额现值较低者作为入账价值。

融资租入固定资产后续计价采用与自有固定资产相一致的折旧政策计提折旧及减值准备。

17. 在建工程

(1) 包括公司基建、更新改造等发生的支出；

(2) 在建工程达到预定可使用状态时转入固定资产。

18. 借款费用

(1) 公司发生的借款费用，可直接归属于符合资本化条件的资产的购建或者生产的，予以资本化，计入相关资产成本。符合资本化条件的资产，是指需要经过相当长的时间的(通常是指1年及1年以上)购建或者生产活动才能达到预定可使用或者可销售状态的固定资产、投资性房地产和存货等资产。其他借款费用，应当在发生时根据其发生额确认为费用，计入当期损益。借款费用包括借款利息、折价或者溢价的摊销、辅助费用以及因外币借款而发生的汇兑差额等。

(2) 借款费用同时满足下列条件的，开始资本化：

①资产支出已发生，资产支出包括为购建或者生产符合资本化条件的资产而支付的现金、转移非现金资产或者承担带息债务形式发生的支出；

②借款费用已经发生；

③为使资产达到预定可使用或者可销售状态所必要的购建或者生产活动已经开始。

购建或者生产符合资本化条件的资产达到预定可使用或者可销售状态时，借款费用停止资本化。符合资本化条件的资产在购建或者生产过程中发生非正常中断，且中断时间连续超过3个月的，暂停借款费用的资本化。在中断期间发生的借款费用确认为费用，计入当期损益，直至资产的购建或者生产活动重新开始。如果中断是所购建或者生产的符合资本化条件的资产达到预定可使用或可销售状态必要的程序，借款费用的资本化则继续进行。

(3) 在资本化期间内，每一会计期间的利息(包括折价或溢价的摊销)资本化金额，按照下列规定确定：

①为购建或者生产符合资本化条件的资产而借入专门借款的，以专门借款当期实际发生的利息费

用，减去尚未动用的借款资金存入银行取得的利息收入或进行暂时性投资取得的投资收益后的金额确定。

②为购建或者生产符合资本化条件的资产而占用了一般借款的，根据累计资产支出超过专门借款部分的资产支出加权平均数乘以所占用的一般借款的资本化率，计算确定一般借款应予资本化的利息金额。资本化率根据一般借款加权平均利率确定。

借款存在折价或溢价的，按照实际利率法确定每一会计期间相应摊销的折价或者溢价的金额，调整每期利息金额。

在资本化期间内，每一会计期间的利息资本化金额，不超过当期相关借款实际发生的利息金额。

(4) 专门借款发生的辅助费用，在所购建或者生产的符合资本化条件的资产达到预定可使用或者可销售状态之前发生的，在发生时根据其发生额予以资本化，计入符合资本化条件的资产的成本；在所购建或者生产的符合资本化条件的资产达到预定可使用或者可销售状态之后发生的，在发生时根据其发生额确认为费用，计入当期损益。一般借款发生的辅助费用，在发生时根据其发生额确认为费用，计入当期损益。

19. 生物资产

20. 油气资产

21. 无形资产

(1). 计价方法、使用寿命、减值测试

(1) 无形资产，是指企业拥有或者控制的没有实物形态的可辨认非货币性资产。无形资产按照成本进行初始计量。于取得无形资产时分析判断其使用寿命。

(2) 公司确定无形资产使用寿命通常考虑的因素。

①运用该资产生产的产品通常的寿命周期、可获得的类似资产使用寿命的信息；

②技术、工艺等方面的现阶段情况及对未来发展趋势的估计；

③以该资产生产的产品或提供服务的市场需求情况；

④现在或潜在的竞争者预期采取的行动；

⑤为维持该资产带来经济利益能力的预期维护支出，以及公司预计支付有关支出的能力；

⑥对该资产控制期限的相关法律规定或类似限制，如特许使用期、租赁期等；

⑦与企业持有其他资产使用寿命的关联性等。

无法预见无形资产为公司带来经济利益期限的，视为使用寿命不确定的无形资产。

(3) 对于使用寿命有限的无形资产，在使用寿命内按直线法摊销。公司于每年年度终了，对使用寿

命有限的无形资产的使用寿命及摊销方法进行复核。无形资产的使用寿命及摊销方法与以前估计不同的，将改变摊销期限和摊销方法。

对于使用寿命有限的无形资产，在采用直线法计算摊销额时，各项无形资产的使用寿命、预计净残值率如下：

名称	使用年限	预计净残值率
专利权	5 年-15 年	-
非专利技术	8 年	-
土地使用权	28 年-50 年	-
热权	10 年	-
冠名权	20 年	-
计算机软件	5 年-10 年	-

(4) 使用寿命不确定的无形资产不进行摊销，期末进行减值测试。

(2). 内部研究开发支出会计政策

①内部研究开发项目的支出，包括研究阶段支出与开发阶段支出，其中：

- 1) 研究是指为获取并理解新的科学或技术知识而进行的独创性的有计划调查。
- 2) 开发是指在进行商业性生产或使用前，将研究成果或其他知识应用于某项计划或设计，以生产出新的或具有实质性改进的材料、装置、产品等。

②内部研究开发项目在研究阶段的支出于发生时计入当期损益；开发阶段的支出，同时满足下列条件的，确认为无形资产：

- 1) 完成该无形资产以使其能够使用或出售在技术上具有可行性；
- 2) 具有完成该无形资产并使用或出售的意图；
- 3) 无形资产产生经济利益的方式，包括能够证明运用该无形资产生产的产品存在市场或无形资产自身存在市场，无形资产将在内部使用的，应当证明其有用性；
- 4) 有足够的技术、财务资源和其他资源支持，以完成该无形资产的开发，并有能力使用或出售该无形资产；
- 5) 归属于该无形资产开发阶段的支出能够可靠地计量。

22. 长期资产减值

长期股权投资、采用成本模式计量的投资性房地产、固定资产、在建工程、无形资产、商誉等长期资产如存在可收回金额低于其账面价值的情况，将按照其差额计提减值准备，可收回金额根据

资产的公允价值减去处置费用后的净额与资产预计未来现金流量的现值两者之间较高者确定，资产减值损失一经确认，在以后会计期间不再转回。

23. 长期待摊费用

长期待摊费用是指已经支出但受益期限在 1 年以上(不含 1 年)的各项费用，长期待摊费用在受益期限内平均摊销。如果长期待摊费用项目不能使以后会计期间受益的，则将其尚未摊销的摊余价值全部转入当期损益。

24. 职工薪酬

(1)、短期薪酬的会计处理方法

短期薪酬是指公司在职工提供相关服务的年度报告期间结束后十二个月内需要全部予以支付的职工薪酬。

短期薪酬包括职工工资、奖金、津贴和补贴，职工福利费、医疗保险费、工伤保险费和生育保险费等社会保险费，住房公积金、工会经费和职工教育经费，短期带薪缺勤、短期利润分享计划，非货币性福利以及其他短期薪酬。

短期薪酬在职工为公司提供服务的会计期间，将实际发生的短期薪酬确认为负债，并计入当期损益或相关资产成本。

(2)、离职后福利的会计处理方法

离职后福利是指公司为获得员工提供的服务而在职工退休或与公司解除劳动关系后，提供的各种形式的报酬和福利，短期薪酬和辞退福利除外。

离职后福利计划包括设定提存计划和设定受益计划。其中，设定提存计划，是指向独立的基金缴存固定费用后，公司不再承担进一步支付义务的离职后福利计划；设定受益计划，是指除设定提存计划以外的离职后福利计划。

设定提存计划包括基本养老保险、失业保险等。在职工提供服务的会计期间，根据设定提存计划计算的应缴存金额确认为负债，并计入当期损益或相关资产成本。

于报告期末，将设定受益计划产生的职工薪酬成本确认为下列组成部分：

- ③服务成本，包括当期服务成本、过去服务成本和结算利得或损失。
- ④设定受益计划净负债或净资产的利息净额，包括计划资产的利息收益、设定受益计划义务的利息费用以及资产上限影响的利息。
- ⑤重新计量设定受益计划净负债或净资产所产生的变动。

除非其他会计准则要求或允许职工福利成本计入资产成本，上述第①项和第②项应计入当期损益；第③项应计入其他综合收益，并且在后续会计期间不允许转回至损益，但可以在权益范围内转移这些在其他综合收益中确认的金额。

在设定受益计划下，在下列日期孰早日将过去服务成本确认为当期费用：

- 1) 修改设定受益计划时。
- 2) 公司确认相关重组费用或辞退福利时。

在设定受益计划结算时，确认一项结算利得或损失。

(3)、辞退福利的会计处理方法

是指公司在职工劳动合同到期之前解除与职工的劳动关系，或者为鼓励职工自愿接受裁减而给予职工的补偿。

公司向职工提供辞退福利的，在下列两者孰早日确认辞退福利产生的职工薪酬负债，并计入当期损益：公司不能单方面撤回因解除劳动关系计划或裁减建议所提供的辞退福利时；公司确认与涉及支付辞退福利的重组相关的成本或费用时。

(4)、其他长期职工福利的会计处理方法

是指除短期薪酬、离职后福利、辞退福利之外所有的职工薪酬，包括长期带薪缺勤、长期残疾福利、长期利润分享计划等。

公司向职工提供的其他长期职工福利，符合设定提存计划条件的，适用于上述设定提存计划的有关规定进行处理。

除符合设定提存计划条件的情形外，按照设定受益计划的有关规定，确认和计量其他长期职工福利净负债或净资产。在报告期末，公司应当将其他长期职工福利产生的职工薪酬成本确认为下列组成部分：

- ⑥服务成本。
- ⑦其他长期职工福利净负债或净资产的利息净额。
- ⑧重新计量其他长期职工福利净负债或净资产所产生的变动。

为简化相关会计处理，上述项目的总净额计入当期损益或相关资产成本。

25. 预计负债

与或有事项相关的义务同时满足下列条件的，确认为预计负债：

- (1) 该义务是企业承担的现时义务；
- (2) 履行该义务很可能导致经济利益流出公司；
- (3) 该义务的金额能够可靠地计量。

预计负债应当按照履行相关现时义务所需支出的最佳估计数进行初始计量。

26. 股份支付

27. 优先股、永续债等其他金融工具

28. 收入

(1) 营业收入包括销售商品收入、提供劳务收入以及让渡资产使用权收入。

(2) 销售商品收入的确认

销售商品收入同时满足下列条件的，予以确认：

- ① 公司已将商品所有权上的主要风险和报酬转移给购货方；
- ② 公司既没有保留通常与所有权相联系的继续管理权，也没有对已售出的商品实施有效控制；
- ③ 收入的金额能够可靠地计量；
- ④ 相关的经济利益很可能流入公司；
- ⑤ 相关的已发生或将发生的成本能够可靠地计量。

确认销售商品收入的具体标准

- ① 销售商品需要安装和检验的，在购买方接受商品以及安装和检验完毕前，不确认收入，待安装和检验完毕时，开具发票同时确认收入；
- ② 销售商品不需要安装和检验的，在购买方接受商品并签收时，开具发票同时确认收入；
- ③ 公司出口产品根据企业报关信息查询单确认报关完成并核对公司开具的出口商品专用发票后确认收入。

(3) 提供劳务收入的确认

在资产负债表日提供劳务交易的结果能够可靠估计的，采用完工百分比法确认提供劳务收入。

提供劳务交易的结果能够可靠估计，是指同时满足下列条件：

- ① 收入的金额能够可靠地计量；
- ② 相关的经济利益很可能流入公司；
- ③ 交易的完工进度能够可靠地确定；
- ④ 交易中已发生和将发生的成本能够可靠地计量。

确定提供劳务交易的完工进度，选用下列方法：

- 1) 已完工作的测量或验收；
- 2) 已经提供的劳务占应提供劳务总量的比例；
- 3) 已经发生的成本占估计总成本的比例。

在资产负债表日按照提供劳务收入总额乘以完工进度扣除以前会计期间累计已确认提供劳务收入后的金额，确认当期提供劳务收入；同时，按照提供劳务估计总成本乘以完工进度扣除以前会计期间累计已确认劳务成本后的金额，结转当期劳务成本。

在资产负债表日提供劳务交易结果不能够可靠估计的，分别下列情况处理：

- 1) 已经发生的劳务成本预计能够得到补偿的，按照已经发生的劳务成本金额确认提供劳务收入，并按相同金额结转劳务成本；
- 2) 已经发生的劳务成本预计不能够得到补偿的，应当将已经发生的劳务成本计入当期损益，不确认提供劳务收入。

(4) 让渡资产使用权收入的确认

让渡资产使用权收入包括利息收入、使用费收入等。让渡资产使用权收入同时满足下列条件的，才能予以确认：

- ① 相关的经济利益很可能流入公司；
- ② 收入的金额能够可靠地计量。

让渡资产使用权收入确认具体依据

- ①利息收入金额，按照他人使用本公司货币资金的时间和实际利率计算确定。
- ②使用费收入金额，按照有关合同或协议约定的收费时间和方法计算确定。

29. 政府补助

(1)、与资产相关的政府补助判断依据及会计处理方法

政府补助是指企业从政府无偿取得货币性资产或非货币性资产，但不包括政府作为企业所有者投入的资本。政府补助分为与资产相关的政府补助和与收益相关的政府补助。

政府补助同时满足下列条件的，才能予以确认：

- (1) 公司能够满足政府补助所附条件；
- (2) 公司能够收到政府补助。

与资产相关的政府补助，应当确认为递延收益，并在相关资产使用寿命内平均分配，计入当期损益。与收益相关的政府补贴，应当分别下列情况处理：

- ①用于补偿企业以后期间的相关费用或损失的，确认为递延收益，并在确认相关费用的期间，计入当期损益；
- ②用于补偿企业已发生的相关费用或损失的，直接计入当期损益。

- 1) 区分与资产相关政府补助和与收益相关政府补助的具体标准：有文件的政府补助按照文件中规定的用途划分，没有文件的按拨款单中注明的用途划分。政府文件或拨款单未明确规定补助对象的一般划分为与收益相关的政府补助。
- 2) 与政府补助相关的递延收益的摊销方法以及摊销期限的确认方法：与收益相关的政府补助，在相应的费用或成本发生时进行摊销；与资产相关的政府补助，在资产的使用年限内摊销。
- 3) 政府补助的确认时点：一般于收到政府补助时进行确认。

(2)、与收益相关的政府补助判断依据及会计处理方法

30. 递延所得税资产/递延所得税负债

所得税采用资产负债表债务法进行核算。于资产负债表日，分析比较资产、负债的账面价值与其计税基础，两者之间存在差异的，确认递延所得税资产、递延所得税负债及相应的递延所得税费用(或收益)。在计算确定当期所得税(即当期应交所得税)以及递延所得税费用(或收益)的基础上，将两者之和确认为利润表中的所得税费用(或收益)，但不包括直接计入所有者权益的交易或事项的所得税影响。

资产负债表日，对递延所得税资产的账面价值进行复核。如果未来期间很可能无法获得足够的应纳税所得额用以抵扣递延所得税资产的利益，应当减记递延所得税资产的账面价值。

31. 租赁

公司将实质上转移了与资产所有权有关的全部风险和报酬的租赁确认为融资租赁，除融资租赁之外的其他租赁确认为经营租赁。

(1)、经营租赁的会计处理方法

① 公司作为承租人的会计处理

1) 租金的处理

在经营租赁下公司将支付或应付的租金计入相关资产成本或当期损益。初始直接费用的处理对于公司在经营租赁中发生的初始直接费用，计入当期损益。

2) 或有租金的处理

在经营租赁下，公司对或有租金在实际发生时计入当期损益。

3) 出租人提供激励措施的处理

出租人提供免租期的，公司应将租金总额在不扣除免租期的整个租赁期内，按直线法或其他合理的方法进行分摊，免租期内应当确认租金费用及相应的负债。出租人承担了公司某些费用的，承租人将该费用从租金费用总额中扣除，按扣除后的租金费用余额在租赁期内进行分摊。

② 公司作为出租人的会计处理

1) 租金的处理

公司采用直线法将收到的租金在租赁期内确认为收益。

2) 初始直接费用的处理

经营租赁中公司发生的初始直接费用，是指在租赁谈判和签订租赁合同的过程中发生的可归属于租赁项目的手续费、律师费、差旅费、印花税等，计入当期损益。金额较大的应当资本化，在整个经营租赁期内按照与确认租金收入相同的基础分期计入当期损益。

3) 租赁资产折旧的计提

对于经营租赁资产中的固定资产，采用对类似应折旧资产通常所采用的折旧政策计提折旧。

4) 或有租金的处理

在实际发生时计入当期收益。

5) 公司对经营租赁提供激励措施的处理

公司提供免租期的，公司将租金总额在不扣除免租期的整个租赁期内，按直线法或其他合理的方法进行分配，免租期内公司确认租金收入。公司承担了承租人某些费用的，公司将该费用自租金收入总额中扣除，按扣除后的租金收入余额在租赁期内进行分配。

6) 经营租赁资产在财务报表中的处理

在经营租赁下，与资产所有权有关的主要风险和报酬仍然留在公司一方，因此公司将出租资产作为自身拥有的资产在资产负债表中列示，如果出租资产属于固定资产，则列在资产负债表固定资产项下，如果出租资产属于流动资产，则列在资产负债表有关流动资产项下。

(2)、融资租赁的会计处理方法

① 公司作为承租人的会计处理

在租赁期开始日，公司将租赁开始日租赁资产公允价值与最低租赁付款额现值两者中较低者作为租入资产的入账价值，将最低租赁付款额作为长期应付款的入账价值，其差额作为未确认融资费用。在租赁谈判和签订租赁合同过程中发生的，可归属于租赁项目的手续费、律师费、差旅费、印花税等初始直接费用(下同)，计入租入资产价值。在计算最低租赁付款额的现值时，采用租赁合同规定的利率作为折现率。

未确认融资费用在租赁期内按照实际利率法计算确认当期的融资费用。

公司采用与自有固定资产相一致的折旧政策计提租赁资产折旧。能够合理确定租赁期届满时取得

租赁资产所有权的，在租赁资产使用寿命内计提折旧。无法合理确定租赁期届满时能够取得租赁资产所有权的，在租赁期与租赁资产使用寿命两者中较短的期间内计提折旧。

或有租金在实际发生时计入当期损益。

② 公司作为出租人的会计处理

在租赁期开始日，公司将租赁开始日最低租赁收款额与初始直接费用之和作为应收融资租赁款的入账价值，同时记录未担保余值；将最低租赁收款额、初始直接费用及未担保余值之和与其现值之和的差额确认为未实现融资收益。

未实现融资收益在租赁期内按照实际利率法计算确认当期的融资收入。

32. 其他重要的会计政策和会计估计

商誉是指在同一控制下企业合并下，公司作为购买方取得对其他参与合并企业控制权，支付的合并成本大于合并中取得的被购买方可辨认净资产公允价值份额的差额。初始确认后的商誉，以其成本扣除累计减值准备后的金额计量。

商誉至少在每年年度终了进行减值测试，如存在可收回金额低于其账面价值，将按照其差额计提减值准备。可收回金额根据资产的公允价值减去处置费用后的净额与资产预计未来现金流量的现值两者之间较高者确定。商誉结合与其相关的资产组或者资产组组合进行减值测试。

33. 重要会计政策和会计估计的变更

(1)、重要会计政策变更

适用 不适用

会计政策变更的内容和原因	审批程序	备注(受重要影响的报表项目名称和金额)

其他说明

2014 年，财政部发布了《企业会计准则第 39 号—公允价值计量》、《企业会计准则第 40 号—合营安排》和《企业会计准则第 41 号—在其他主体中权益的披露》，修订了《企业会计准则第 2 号—长期股权投资》、《企业会计准则第 9 号—职工薪酬》、《企业会计准则第 30 号—财务报表列报》、《企业会计准则第 33 号—合并财务报表》和《企业会计准则第 37 号—金融工具列报》，本公司按相关准则的规定进行了追溯调整，主要影响如下：

1) 长期股权投资准则变动对于合并财务报告影响

被投资单位	2013 年 1 月 1 日	2013 年 12 月 31 日		
	归属于母公司股东权益(+/-)	长期股权投资(+/-)	可供出售金融资产(+/-)	归属于母公司股东权益(+/-)
成都奇林科技有限责任公司	-	-300,000.00	+300,000.00	-

被投资单位	2013 年 1 月 1 日	2013 年 12 月 31 日		
	归属于母公司股东权益(+/-)	长期股权投资(+/-)	可供出售金融资产(+/-)	归属于母公司股东权益(+/-)
上海聚力康投资股份有限公司	-	-1,500,000.00	+1,500,000.00	-
北京翰齐高新投资管理有限公司	-	-2,400,000.00	+2,400,000.00	-
合计	-	-4,200,000.00	+4,200,000.00	-

2) 财务报表列报准则变动对于合并财务报告影响

报表项目	2013 年 12 月 31 日		
	会计政策变更前余额	会计政策变更调整金额	会计政策变更后余额
其他流动负债	6,805,819.00	6,325,000.00	13,130,819.00
其他非流动负债	27,227,354.17	-27,227,354.17	-
递延收益	-	20,902,354.17	20,902,354.17

(2)、重要会计估计变更

适用 不适用

会计估计变更的内容和原因	审批程序	开始适用的时点	备注(受重要影响的报表项目名称和金额)

其他说明

本报告期内，公司无需披露的主要会计估计变更。

34. 其他

六、税项

1. 主要税种及税率

税种	计税依据	税率
增值税	应税收入	17%、3%、6%
营业税	提供劳务收入出租资产收入	5%3%
城市维护建设税	应缴流转税额	7%、5%、1%
教育费附加	应缴流转税额	3%
地方教育费附加	应缴流转税额	2%
地方水利建设基金	应缴流转税额	1%
企业所得税	应纳税所得额	25%、15%

存在不同企业所得税税率纳税主体的，披露情况说明

纳税主体名称	所得税税率
新华医疗	15%

山东新华医用环保设备有限公司	15%
长春博迅生物技术有限责任公司	15%
上海远跃制药机械有限公司	15%
苏州浙远自动化工程技术有限公司	15%
成都英德生物医药装备技术有限公司	15%

(1) 公司 2014 年度通过高新技术企业复审，并取得了高新技术企业证书，发证日期为 2014 年 10 月 31 日，有效期为 3 年。公司本报告期企业所得税仍执行 15% 的优惠税率。

(2) 子公司山东新华医用环保设备有限公司 2012 年度通过高新技术企业复审，并取得了高新技术企业证书，发证日期为 2012 年 11 月 9 日，有效期为 3 年；

子公司长春博迅生物技术有限责任公司于 2013 年度通过高新技术企业复审，并取得了高新技术企业证书，发证日期为 2013 年 5 月 24 日，有效期为 3 年；

子公司上海远跃制药机械有限公司 2014 年度通过高新技术企业复审，并取得了高新技术企业证书，发证日期为 2014 年 9 月 4 日，有效期为 3 年；

子公司苏州浙远自动化工程技术有限公司于 2013 年度认定为高新技术企业，并取得了高新技术企业证书，发证日期为 2013 年 12 月 3 日，有效期为 3 年；

子公司成都英德生物医药装备技术有限公司于 2013 年认定为高新技术企业，并于 2013 年 11 月 18 日取得高新技术企业证书，有效期为 3 年。

根据《中华人民共和国企业所得税法》、《中华人民共和国企业所得税法实施条例》的有关规定，上述子公司本报告期企业所得税执行 15% 的优惠税率。

2. 其他

(1) 增值税：公司销售货物缴纳增值税，增值税税率为 17%，按销项税额扣除进项税额后的差额缴纳。

(2) 营业税：建筑安装收入按 3% 计算缴纳，出租不动产收入按 5% 计算缴纳。

(3) 城市维护建设税

子公司上海天清生物材料有限公司、上海聚力通医疗供应链有限公司、上海盛本包装材料有限公司、上海欣航实业有限公司、上海远跃制药机械有限公司、上海腾跃制药设备有限公司执行 1% 的城市维护建设税税率；上海新华瑞思医疗科技有限公司执行 5% 的城市维护建设税税率，母公司及其他子公司执行 7% 的城市维护建设税税率，按应缴流转税额及所执行的税率计提并缴纳。

(4) 教育费附加

按应缴流转税额的 3% 计提并缴纳。

(5) 地方教育费附加

按应缴流转税额的 2% 计提并缴纳。

七、合并财务报表项目注释

1、货币资金

单位：元 币种：人民币

项目	期末余额	期初余额
库存现金	3,573,960.61	986,337.04
银行存款	641,751,659.03	642,432,898.04
其他货币资金	374,843,618.65	70,796,481.10
合计	1,020,169,238.29	714,215,716.18
其中：存放在境外的款项总额	99,510,365.89	964,556.23

其他说明

其他货币资金包括：

项目	期末余额	年初余额
银行承兑保证金	50,901,163.44	41,021,554.00
保函保证金	26,513,126.71	29,223,099.75
信用证保证金	86,256,273.08	550,000.00
存出投资款	1,835.44	1,827.35
贷款保证金	211,171,219.98	-
合计	374,843,618.65	70,796,481.10

期末无因抵押或冻结等对使用有限制、存放在境外且资金汇回受到限制、有潜在回收风险的银行存款。

2、以公允价值计量且其变动计入当期损益的金融资产

单位：元 币种：人民币

项目	期末余额	期初余额
交易性金融资产		
其中：债务工具投资		
权益工具投资		
衍生金融资产		
其他		
指定以公允价值计量且其变动计入当期损益的金融资产	18,600.00	112,240.00
其中：债务工具投资		
权益工具投资	18,600.00	112,240.00
其他		
合计	18,600.00	112,240.00

其他说明：

指定为以公允价值计量且其变动计入当期损益的金融资产为子公司上海天清生物材料有限公司持有的*ST 锐电股票，期末公允价值是按其 2014 年 12 月 31 日的市场价计算的。

3、 应收票据

(1). 应收票据分类列示

单位：元 币种：人民币

项目	期末余额	期初余额
银行承兑票据	118,766,027.73	62,603,025.92
商业承兑票据	489,500.00	888,000.00
合计	119,255,527.73	63,491,025.92

(2). 期末公司已质押的应收票据

单位：元 币种：人民币

项目	期末已质押金额
银行承兑票据	17,714,505.28
商业承兑票据	
合计	17,714,505.28

(3). 期末公司已背书或贴现且在资产负债表日尚未到期的应收票据：

单位：元 币种：人民币

项目	期末终止确认金额	期末未终止确认金额
银行承兑票据	208,437,593.35	
商业承兑票据		
合计	208,437,593.35	

4、 应收账款

(1). 应收账款分类披露

单位：元 币种：人民币

类别	期末余额					期初余额				
	账面余额		坏账准备		账面价值	账面余额		坏账准备		账面价值
	金额	比例	金额	计提比例		金额	比例	金额	计提比例	
单项金额重大并单独计提坏账准备的应收账款										
按信用风险特征组合计提坏账准备的应收账款	1,623,585,809.16	99.66%	100,212,871.02	6.17%	1,523,372,938.14	1,012,813,897.10	99.57%	60,712,336.60	5.99%	952,101,560.50
单项金额不重大但单独计提坏账准备的应收账款	5,605,656.39	0.34%	5,605,656.39	100.00%		4,384,671.10	0.43%	4,384,671.10	100.00%	-
合计	1,629,191,465.55	/	105,818,527.41	/	1,523,372,938.14	1,017,198,568.20	/	65,097,007.70	/	952,101,560.50

组合中，按账龄分析法计提坏账准备的应收账款：

√适用 □不适用

单位：元 币种：人民币

账龄	期末余额		
	应收账款	坏账准备	计提比例
1年以内			

其中：1 年以内分项			
1 年以内小计	1,338,796,538.96	66,939,826.99	5.00%
1 至 2 年	218,057,652.74	21,805,765.29	10.00%
2 至 3 年	37,580,894.70	5,637,134.20	15.00%
3 年以上	29,150,722.76	5,830,144.54	20.00%
3 至 4 年			
4 至 5 年			
5 年以上			
合计	1,623,585,809.16	100,212,871.02	6.17%

确定该组合依据的说明：

(2). 本期计提、收回或转回的坏账准备情况：

本期计提坏账准备金额 41,801,859.41 元；本期收回或转回坏账准备金额 5,758.00 元。

(3). 本期实际核销的应收账款情况

单位：元 币种：人民币

项目	核销金额
实际核销的应收账款	1,074,581.70

(4). 按欠款方归集的期末余额前五名的应收账款情况：

单位名称	与本公司关系	账面余额	坏账准备	年限	占总金额比例
第一名	非关联方	63,268,139.99	3,390,899.84	2 年以内	3.88%
第二名	非关联方	50,473,463.00	2,523,673.15	1 年以内	3.10%
第三名	非关联方	50,245,521.00	3,484,827.10	2 年以内	3.08%
第四名	非关联方	29,549,023.32	1,477,451.17	1 年以内	1.81%
第五名	非关联方	24,884,926.58	1,244,246.33	1 年以内	1.53%
合计		218,421,073.89	12,121,097.59		13.40%

5、预付款项

(1). 预付款项按账龄列示

单位：元 币种：人民币

账龄	期末余额		期初余额	
	金额	比例	金额	比例
1 年以内	101,132,327.20	88.77%	68,211,824.12	79.89%
1 至 2 年	5,769,703.37	5.06%	13,028,487.64	15.26%
2 至 3 年	5,373,873.72	4.72%	3,136,128.69	3.67%
3 年以上	1,654,020.54	1.45%	1,003,625.54	1.18%
合计	113,929,924.83	100.00%	85,380,065.99	100.00%

(2). 按预付对象归集的期末余额前五名的预付款情况:

单位排名	与公司关系	金额	比例	未结算原因
第一名	非关联方	7,170,601.69	6.29%	未到结算期
第二名	非关联方	6,702,455.06	5.88%	未到结算期
第三名	非关联方	3,576,388.27	3.14%	未到结算期
第四名	非关联方	3,000,000.00	2.63%	未到结算期
第五名	非关联方	2,983,645.80	2.63%	未到结算期
合计		23,433,090.82	20.57%	

其他说明

本期将期末余额、期初余额中预付的设备款和土地款已重分类至其他非流动资产。

6、 应收利息

(1). 应收利息分类

单位: 元 币种: 人民币

项目	期末余额	期初余额
定期存款		
委托贷款		
债券投资		
保证金利息	5,875,100.00	
合计	5,875,100.00	

7、 其他应收款

(1). 其他应收款分类披露

单位: 元 币种: 人民币

类别	期末余额					期初余额				
	账面余额		坏账准备		账面价值	账面余额		坏账准备		账面价值
	金额	比例	金额	计提比例		金额	比例	金额	计提比例	
单项金额重大并单独计提坏账准备的其他应收款	49,000,000.00	30.70%	44,100,000.00	90.00%	4,900,000.00	49,000,000.00	32.06%	44,100,000.00	90.00%	4,900,000.00
按信用风险特征组合计提坏账准备的其他应收款	109,120,288.61	68.37%	9,941,978.95	9.11%	99,178,309.66	101,965,085.55	66.71%	9,301,811.49	9.12%	92,663,274.06

单项金额不重大但单独计提坏账准备的其他应收款	1,487,751.99	0.93%	1,487,751.99	100.00%		1,892,491.69	1.23%	1,892,491.69	100.00%	
合计	159,608,040.60	/	55,529,730.94	/	104,078,309.66	152,857,577.24	/	55,294,303.18	/	97,563,274.06

期末单项金额重大并单项计提坏账准备的其他应收款

√适用 □不适用

单位：元 币种：人民币

其他应收款 (按单位)	期末余额			
	其他应收款	坏账准备	计提比例	计提理由
天同证券有限责任公司	49,000,000.00	44,100,000.00	90.00%	预计收回可能性较小
合计	49,000,000.00	44,100,000.00	/	/

组合中，按账龄分析法计提坏账准备的其他应收款：

√适用 □不适用

单位：元 币种：人民币

账龄	期末余额		
	其他应收款	坏账准备	计提比例
1 年以内			
其中：1 年以内分项			
1 年以内小计	62,437,227.33	3,121,861.39	5.00%
1 至 2 年	20,888,724.73	2,088,872.48	10.00%
2 至 3 年	8,552,444.71	1,282,866.71	15.00%
3 年以上	17,241,891.84	3,448,378.37	20.00%
3 至 4 年			
4 至 5 年			
5 年以上			
合计	109,120,288.61	9,941,978.95	9.11%

确定该组合依据的说明：

(2). 本期计提、收回或转回的坏账准备情况：

本期计提坏账准备金额 235,427.76 元；本期收回或转回坏账准备金额_____元。

其中本期坏账准备转回或收回金额重要的：

单位：元 币种：人民币

单位名称	转回或收回金额	收回方式
合计		/

(3). 其他应收款按款项性质分类情况

款项性质	期末账面余额	期初账面余额
备用金	24,473,627.44	16,580,735.53

押金	68,407,415.70	46,002,760.47
理财投资款	49,000,000.00	49,000,000.00
其他	17,726,997.46	41,274,081.24
合计	159,608,040.60	152,857,577.24

(4). 按欠款方归集的期末余额前五名的其他应收款情况:

单位: 元 币种: 人民币

单位名称	款项的性质	期末余额	账龄	占其他应收款期末余额合计数的比例	坏账准备期末余额
第一名	理财投资款	49,000,000.00	3年以上	30.70%	44,100,000.00
第二名	押金	12,256,062.34	注	7.68%	1,291,036.06
第三名	押金	2,944,000.00	3年以上	1.84%	588,800.00
第四名	押金	2,521,601.24	3年以内	1.58%	261,310.06
第五名	暂扣款	2,123,888.84	1年以内	1.33%	106,194.44
合计	/	68,845,552.42	/	43.13%	46,347,340.56

注: 1年以内 5,592,472.50 元, 1至2年 3,149,695.34 元, 2至3年 126,720.00 元, 3年以上 3,387,174.50 元。

8、存货

(1). 存货分类

单位: 元 币种: 人民币

项目	期末余额			期初余额		
	账面余额	跌价准备	账面价值	账面余额	跌价准备	账面价值
原材料	219,812,439.41	431,227.89	219,381,211.52	196,511,394.33	437,740.82	196,073,653.51
库存商品	1,460,130,676.33	14,715,901.26	1,445,414,775.07	914,634,248.12	4,267,207.78	910,367,040.34
在产品	391,533,889.31	2,250,295.25	389,283,594.06	410,823,130.71	1,028,203.62	409,794,927.09
周转材料	3,056,956.31		3,056,956.31	2,762,781.44		2,762,781.44
合计	2,074,533,961.36	17,397,424.40	2,057,136,536.96	1,524,731,554.60	5,733,152.22	1,518,998,402.38

(2). 存货跌价准备

单位: 元 币种: 人民币

项目	期初余额	本期增加金额		本期减少金额		期末余额
		计提	其他	转回或转销	其他	
原材料	437,740.82	-	-	6,512.93	-	431,227.89
库存商品	4,267,207.78	13,417,221.42	-	2,968,527.94	-	14,715,901.26
在产品	1,028,203.62	3,089,516.47	-	1,867,424.84	-	2,250,295.25
合计	5,733,152.22	16,506,737.89	-	4,842,465.71	-	17,397,424.40

9、一年内到期的非流动资产

单位: 元 币种: 人民币

项目	期末余额	期初余额
融资租赁形成的长期应收款重分类	684,743.26	-
分期收款销售商品的长期应收款重分类	1,099,722.69	-
合计	1,784,465.95	-

10、其他流动资产

单位：元 币种：人民币

项目	期末余额	期初余额
银行理财产品	25,000,000.00	31,000,000.00
待抵扣增值税	37,633,900.55	35,082,540.20
预交企业所得税	3,169,277.08	215,816.19
合计	65,803,177.63	66,298,356.39

其他说明

银行理财产品中 500.00 万元为子公司上海天清生物材料有限公司从中国工商银行上海市松江工业区支行购买的保本型法人 35 天稳利人民币理财产品；2,000.00 万元为子公司长春博迅生物技术有限责任公司从中国工商银行购买的法人稳利 42 天人民币理财产品。

11、可供出售金融资产

(1). 可供出售金融资产情况

单位：元 币种：人民币

项目	期末余额			期初余额		
	账面余额	减值准备	账面价值	账面余额	减值准备	账面价值
可供出售债务工具：						
可供出售权益工具：	4,500,000.00	-	4,500,000.00	4,200,000.00	-	4,200,000.00
按公允价值计量的						
按成本计量的	4,500,000.00	-	4,500,000.00	4,200,000.00	-	4,200,000.00
合计	4,500,000.00	-	4,500,000.00	4,200,000.00	-	4,200,000.00

(2). 期末按成本计量的可供出售金融资产

被投资单位	账面余额				减值准备			在被投资单位持股比例(%)	本期现金红利
	期初	本期增加	本期减少	期末	期初	本期增加	本期减少		
成都奇林科技有限责任公司	300,000.00	-	-	300,000.00					
上海聚力康投资股份有限公司	1,500,000.00	-	-	1,500,000.00					
北京翰齐高新投资管理有限公司	2,400,000.00	-	-	2,400,000.00					
无锡源清天木生物科技有限公司	-	300,000.00	-	300,000.00					
合计	4,200,000.00	300,000.00	-	4,500,000.00				/	

12、长期应收款

(1) 长期应收款情况：

单位：元 币种：人民币

项目	期末余额			期初余额			折现率 区间
	账面余额	坏账 准备	账面价值	账面 余额	坏账准 备	账面价 值	
融资租赁款	9,700,702.22	-	9,700,702.22	-	-	-	4.0300%
其中：未实现融资收益	5,600,202.78	-	5,600,202.78	-	-	-	4.0300%
分期收款销售商品	3,743,549.32	-	3,743,549.32	-	-	-	17.3576%
分期收款提供劳务							
合计	13,444,251.54	-	13,444,251.54				/

13、长期股权投资

单位：元 币种：人民币

被投资单位	期初 余额	本期增减变动							期末 余额	减值准 备期末 余额
		追加投资	减少 投资	权益法下确 认的投资损 益	其他 综合 收益 调整	其他 权益 变动	宣告发放 现金股利 或利润	计 提 减 值 准 备		
一、合营企业										
山东新华健康产业有限公司		12,000,000.00								12,000,000.00
小计		12,000,000.00								12,000,000.00
二、联营企业										
淄博伊马新华制药设备有限公司	18,454,765.65			42,095.26						18,496,860.91
北京普瑞海思医疗科技有限公司	4,296,335.66			-461,669.38						3,834,666.28
北京华科创智健康科技股份有限公司	3,658,603.37	1,000,000.00		-413,735.21						4,244,868.16
北京众为海泰医疗科技有限公司	5,045,825.59			-652,271.07						4,393,554.52
北京同仁堂淄博药店有限公司	1,208,337.04			487,794.37			-617,400.00			1,078,731.41
上海天清颐和医疗器械有限公司	251,844.05									251,844.05
EASTWOOD MEDICAL TRADING CO., LIMITED	4,963,238.11			-1,222,875.25						3,740,362.86
广东龙康方承医疗器械有限公司		1,200,000.00		-112,020.60						1,087,979.40
成都康福肾脏病医院有限公司		3,000,000.00								3,000,000.00
成都英德软件有限公司								95,274.97		95,274.97
(3) 非企业单位投资										
淄博昌国医院	20,530,000.00									20,530,000.00
南阳市骨科医院	25,810,000.00									25,810,000.00
平阴县中医医院										
合肥东南骨科医院		46,018,500.00								46,018,500.00
合肥东南手外科医院		3,481,500.00								3,481,500.00
小计	84,218,949.47	54,700,000.00	0.00	-2,332,681.88	0.00	0.00	-617,400.00	95,274.97	136,064,142.56	95,274.97
合计	84,218,949.47	66,700,000.00	-	-2,332,681.88			-617,400.00	95,274.97	148,064,142.56	95,274.97

其他说明

注 1: 公司的子公司华佗国际发展有限公司对 EASTWOOD MEDICAL TRADING CO., LIMITED 投资港币 6,960,000.00 元, 其中认购普通股投资港币 960,000.00 元, 占发行普通股总数的 33.33%; 认购优先股投资港币 6,000,000.00 元, 占发行优先股总数的 100.00%;

注 2: 淄博昌国医院系子公司山东新华昌国医院投资管理有限公司收购的非企业单位, 为非营利性医疗机构, 该单位尚未改制为营利性医疗机构;

注 3: 南阳市骨科医院系子公司新华泰康投资控股(北京)有限公司对其增资收购的非企业单位, 为非营利性医疗机构, 该单位尚未改制为营利性医疗机构;

注 4: 平阴县中医医院系子公司济南新华医院投资管理有限公司以零价款收购的非企业单位, 为非营利性医疗机构, 该单位尚未改制为营利性医疗机构;

注 5: 合肥东南骨科医院、合肥东南手外科系公司收购的非企业单位, 为非营利性医疗机构, 该单位尚未改制为营利性医疗机构。

14、投资性房地产

投资性房地产计量模式

(1). 采用成本计量模式的投资性房地产

√适用 □不适用

单位: 元 币种: 人民币

项目	房屋、建筑物	土地使用权	在建工程	合计
一、账面原值				
1. 期初余额	7,294,812.74	522,157.87		7,816,970.61
2. 本期增加金额	138,513,068.11	19,822,041.00		158,335,109.11
(1) 外购				
(2) 存货\固定资产\在建工程转入	6,441,168.84	19,822,041.00		26,263,209.84
(3) 企业合并增加				
在建工程转入	132,071,899.27	-		132,071,899.27
3. 本期减少金额	8,017,240.71	70,671.04		8,087,911.75
(1) 处置				
(2) 其他转出	8,017,240.71	70,671.04		8,087,911.75
4. 期末余额	137,790,640.14	20,273,527.83		158,064,167.97
二、累计折旧和累计摊销				
1. 期初余额	1,577,563.33	57,545.21		1,635,108.54
2. 本期增加金额	3,087,171.92	1,025,445.39		4,112,617.31
(1) 计提或摊销	3,024,940.42	534,716.55		3,559,656.97
其他转入	62,231.50	490,728.84		552,960.34
3. 本期减少金额	2,437,692.37	16,313.23		2,454,005.60
(1) 处置				
(2) 其他转出	2,437,692.37	16,313.23		2,454,005.60
4. 期末余额	2,227,042.88	1,066,677.37		3,293,720.25
三、减值准备				
1. 期初余额				
2. 本期增加金额				
(1) 计提				

3、本期减少金额				
(1) 处置				
(2) 其他转出				
4. 期末余额				
四、账面价值				
1. 期末账面价值	135,563,597.26	19,206,850.46		154,770,447.72
2. 期初账面价值	5,717,249.41	464,612.66		6,181,862.07

(2). 未办妥产权证书的投资性房地产情况:

项目	账面价值	未办妥产权证书原因
房屋建筑物	135,053,747.19	正在办理中

15、固定资产

(1). 固定资产情况

单位: 元 币种: 人民币

项目	房屋建筑物	通用设备	专用设备	运输工具	电子设备	合计
一、账面原值:						
1. 期初余额	406,594,232.48	133,420,280.79	85,444,331.79	28,143,306.57	52,729,540.19	706,331,691.82
2. 本期增加金额	291,611,109.17	56,133,038.92	57,721,738.88	12,920,920.32	22,120,600.01	440,507,407.30
(1) 购置	118,162,830.73	22,868,903.81	25,071,689.67	3,451,230.36	13,405,096.82	182,959,751.39
(2) 在建工程转入	160,582,170.25	1,699,800.35	736,312.53	-	-	163,018,283.13
(3) 其他转入	8,017,240.71	13,280,705.44	16,534,427.67	-	1,632,313.35	39,464,687.17
(4) 企业合并增加	4,848,867.48	18,283,629.32	15,379,309.01	9,469,689.96	7,083,189.84	55,064,685.61
3. 本期减少金额	16,032,415.13	24,746,446.31	19,881,859.61	3,886,058.86	2,604,612.85	67,151,392.76
(1) 处置或报废	9,591,246.29	22,682,335.20	18,881,859.61	3,886,058.86	2,604,612.85	57,646,112.81
(2) 其他转出	6,441,168.84	2,064,111.11	1,000,000.00	-	-	9,505,279.95
4. 期末余额	682,172,926.52	164,806,873.40	123,284,211.06	37,178,168.03	72,245,527.35	1,079,687,706.36
二、累计折旧						
1. 期初余额	62,691,241.98	48,315,387.85	34,819,308.40	12,712,097.72	28,706,251.07	187,244,287.02
2. 本期增加金额	15,050,819.23	16,236,605.81	18,187,929.15	9,913,550.84	10,240,512.49	69,629,417.52
(1) 计提	11,753,660.83	12,859,879.41	10,562,620.95	4,621,506.12	6,320,840.7	46,118,508.01
其他转入	2,437,692.37	-	-	-	-	2,437,692.37
企业合并增加	859,466.03	3,376,726.40	7,625,308.20	5,292,044.72	3,919,671.79	21,073,217.14
3. 本期减少金额	5,188,965.98	8,427,431.07	6,165,823.12	3,408,793.66	928,509.86	24,119,523.69
(1) 处置或报废	5,126,734.48	8,427,431.07	6,165,823.12	3,408,793.66	928,509.86	24,057,292.19

其他转出	62,231.50	-	-	-	-	62,231.50
4. 期末余额	72,553,095.23	56,124,562.59	46,841,414.43	19,216,854.90	38,018,253.70	232,754,180.85
三、减值准备						
1. 期初余额						
2. 本期增加金额	3,917,972.36	-	-	-	-	3,917,972.36
(1) 计提	3,917,972.36	-	-	-	-	3,917,972.36
3. 本期减少金额						
(1) 处置或报废						
4. 期末余额	3,917,972.36	-	-	-	-	3,917,972.36
四、账面价值						
1. 期末账面价值	605,701,858.93	108,682,310.81	76,442,796.63	17,961,313.13	34,227,273.65	843,015,553.15
2. 期初账面价值	343,902,990.50	85,104,892.94	50,625,023.39	15,431,208.85	24,023,289.12	519,087,404.80

(2). 通过融资租赁租入的固定资产情况

单位：元 币种：人民币

项目	账面原值	累计折旧	减值准备	账面价值
通用设备	13,280,705.44	543,182.42	-	12,737,523.02
电子设备	1,632,313.35	67,815.93	-	1,564,497.42

(3). 未办妥产权证书的固定资产情况

项目	账面价值	未办妥产权证书的原因
房屋建筑物	318,819,839.62	正在办理中

16、在建工程

(1). 在建工程情况

单位：元 币种：人民币

项目	期末余额			期初余额		
	账面余额	减值准备	账面价值	账面余额	减值准备	账面价值
新华医疗 C 区-口腔设备项目	2,568,718.64	-	2,568,718.64	18,693,604.32	-	18,693,604.32
数字一体化手术室工程及设备	1,087,545.92	-	1,087,545.92	50,429,603.69	-	50,429,603.69
低温灭菌设备及耗材项目	-	-	-	24,227,160.80	-	24,227,160.80
新华医疗北京、上海新产品开发基地	-	-	-	5,108,414.00	-	5,108,414.00
年产 6500 吨手消毒剂项目	23,740,219.37	-	23,740,219.37	-	-	-
血液透析设备及耗材项目	2,800,814.45	-	2,800,814.45	-	-	-
高温灭菌设备及耗材项目	6,513,724.30	-	6,513,724.30	-	-	-
生物制药装备项目	30,079,915.85	-	30,079,915.85	-	-	-
医学影像项目	362,720.00	-	362,720.00	-	-	-
实验动物厂房	17,655,973.99	-	17,655,973.99	-	-	-
设备工程	1,138,461.54	-	1,138,461.54	-	-	-

新华医疗厂区消防工程	2,978,430.60	-	2,978,430.60	-	-	-
感控分厂扩建工程	-	-	-	4,747,433.70	-	4,747,433.70
“奥盛大厦”研发楼	-	-	-	14,902,440.00	-	14,902,440.00
昌国医院新建综合楼	-	-	-	52,834,635.44	-	52,834,635.44
消毒供应中心、超声诊断及皮肤治疗仪生产项目	17,735,270.40	-	17,735,270.40	4,752,307.17	-	4,752,307.17
平阴中医院新建综合楼	156,687,273.99	-	156,687,273.99	88,095,470.82	-	88,095,470.82
长春博迅新厂区建设	37,672,148.77	-	37,672,148.77	658,228.80	-	658,228.80
上海泰康生物制药装备研发、制造及工程项目建设	16,861,905.89	-	16,861,905.89	653,292.00	-	653,292.00
上海远跃制药装备生产基地扩产项目	19,921,538.38	-	19,921,538.38	1,138,480.00	-	1,138,480.00
零星工程	9,377,219.69	-	9,377,219.69	9,369,595.89	-	9,369,595.89
合计	347,181,881.78	-	347,181,881.78	275,610,666.63	-	275,610,666.63

(2). 重要在建工程项目本期变动情况

单位：元 币种：人民币

项目名称	预算数	期初余额	本期增加金额	本期转入固定资产金额	本期其他减少金额	期末余额	工程累计投入占预算比例(%)	工程进度	利息资本化累计金额	其中：本期利息资本化金额	本期利息资本化率(%)	资金来源
新华医疗C区-口腔设备项目		18,693,604.32	8,039,767.05	24,164,652.73		2,568,718.64						
数字一体化手术室工程及设备		50,429,603.69	15,913,532.29	65,255,590.06		1,087,545.92						
低温灭菌设备及耗材项目		24,227,160.80	1,582,448.22	25,809,609.02		-						
新华医疗北京、上海新产品开发基地		5,108,414.00	126,000.00	5,234,414.00		-						
年产6500吨手消毒剂项目		-	23,740,219.37	-		23,740,219.37						
血液透析设备及耗材项目		-	2,800,814.45	-		2,800,814.45						
高温灭菌设备及耗材项目		-	6,513,724.30	-		6,513,724.30						
生物制药装备项目		-	30,079,915.85	-		30,079,915.85						
医学影像项目		-	362,720.00	-		362,720.00						
实验动物厂房		-	17,655,973.99	-		17,655,973.99						
新华医疗厂区消防工程		-	2,978,430.60	-		2,978,430.60						
感染分厂扩建工程		4,747,433.70	2,988,410.20	7,735,843.90		-						
“奥盛大厦”研发楼		14,902,440.00	724,107.00	15,626,547.00		-						
昌国医院新建综合楼		52,834,635.44	79,237,263.83	132,071,899.27		-						

消毒供应中心、超声诊断设备及皮肤治疗仪生产项目	4,752,307.17	12,982,963.23		17,735,270.40					
平阴中医院综合楼	88,095,470.82	68,591,803.17		156,687,273.99					
长春博迅新厂区工程	658,228.80	37,013,919.97		37,672,148.77					
上海泰康生物制药装备研发、制造及工程项目建设	653,292.00	16,208,613.89		16,861,905.89					
上海远跃制药装备生产基地扩产项目	1,138,480.00	18,783,058.38		19,921,538.38					
合计	266,241,070.74	346,323,685.79	275,898,555.98	336,666,200.55	/	/		/	/

注：昌国医院新建综合楼完工转资时直接转入投资性房地产。

其他说明

本期未发生利息资本化的借款费用。

17、无形资产

(1). 无形资产情况

单位：元 币种：人民币

项目	专利权	非专利技术	土地使用权	热权	冠名权	计算机软件	合计
一、账面原值							
1. 期初余额	1,480,000.00	42,932,599.72	277,886,196.70	1,200,000.00	3,000,000.00	5,166,458.31	331,665,254.73
2. 本期增加金额	3,014,200.00	2,214,000.00	168,804,857.25			6,530,030.50	180,563,087.75
(1) 购置		2,214,000.00	168,734,186.21			3,110,431.48	174,058,617.69
(2) 内部研发							
(3) 企业合并	3,014,200.00					3,419,599.02	6,433,799.02
增加							
其他转入			70,671.04				70,671.04
3. 本期减少金额			20,351,871.00				20,351,871.00
(1) 处置			529,830.00				529,830.00
其他转出			19,822,041.00				19,822,041.00
4. 期末余额	4,494,200.00	45,146,599.72	426,339,182.95	1,200,000.00	3,000,000.00	11,696,488.81	491,876,471.48
二、累计摊销							
1. 期初余额	689,280.59	8,831,893.41	14,565,457.87	1,200,000.00	1,100,000.00	2,209,020.83	28,595,652.70
2. 本期增加金额	459,962.66	5,448,062.46	7,575,776.06			1266760.59	14,750,561.77
(1) 计提	271,575.14	5,448,062.46	7,559,462.84			702,841.03	13,981,941.47
(2) 企业合并	188,387.52						188,387.52
增加							
(3) 其他转入			16,313.22			563,919.56	580,232.78
3. 本期减少金额			629,440.92				629,440.92
(1) 处置			138,712.08				138,712.08

其他转出			490,728.84				490,728.84
4. 期末余额	1,149,243.25	14,279,955.87	21,511,793.01	1,200,000.00	1,100,000.00	3,475,781.42	42,716,773.55
三、减值准备							
1. 期初余额					1,900,000.00		1,900,000.00
2. 本期增加金额							
(1) 计提							
3. 本期减少金额							
(1) 处置							
4. 期末余额					1,900,000.00		1,900,000.00
四、账面价值							
1. 期末账面价值	3,344,956.75	30,866,643.85	404,827,389.94			8,220,707.39	447,259,697.93
2. 期初账面价值	790,719.41	34,100,706.31	263,320,738.83			2,957,437.48	301,169,602.03

本期末通过公司内部研发形成的无形资产占无形资产余额的比例 _____

18、开发支出

单位：元 币种：人民币

项目	期初余额	本期增加金额		本期减少金额		期末余额
		内部开发支出	其他	确认为无形资产	转入当期损益	
4 种皮肤治疗相关产品	-	-	3,834,000.00	-	-	3,834,000.00
合计			3,834,000.00			3,834,000.00

其他说明

注：本项目系子公司山东神思医疗设备有限公司由南京大族医疗器械有限公司购入的四种在研产品。

19、商誉

(1). 商誉账面原值

单位：元 币种：人民币

被投资单位名称或形成商誉的事项	期初余额	本期增加		本期减少		期末余额
		企业合并形成的		处置		
山东新华奇林软件技术有限公司	1,536,244.53	-	-	-	-	1,536,244.53
淄博众生医药有限公司	3,114,839.17	-	-	-	-	3,114,839.17
上海天清生物材料有限公司	3,256,858.55	-	-	-	-	3,256,858.55
长春博迅生物技术有限责任公司	242,040,699.93	-	-	-	-	242,040,699.93
山东神思医疗设备有限公司	3,487,043.92	-	-	-	-	3,487,043.92
山东中德牙科技术有限公司	511,681.23	-	-	-	-	511,681.23
长沙弘成科技有限公司	198,455.36	-	-	-	-	198,455.36

淄博百利医药连锁有限责任公司	4,411,938.24					4,411,938.24
淄博利生药业有限责任公司	4,211,220.02					4,211,220.02
河南万乔石医用技术有限公司	222,311.47					222,311.47
河北新华口腔科技有限公司	758,419.28					758,419.28
上海盛本包装材料有限公司	3,432,178.72					3,432,178.72
上海欣航实业有限公司	1,039,686.98					1,039,686.98
上海远跃制药机械有限公司	218,813,086.93					218,813,086.93
沂源县天和堂医药连锁有限公司	10,519,455.14					10,519,455.14
成都英德生物医药装备技术有限公司	-	235,840,111.28				235,840,111.28
威士达医疗有限公司	-	226,698,976.06				226,698,976.06
合肥安恒光电有限公司	-	1,019,245.36				1,019,245.36
成都英德生物医药设备有限公司	-		1,432,639.99			1,432,639.99
合计	497,554,119.47	463,558,332.70	1,432,639.99			962,545,092.16

(2). 商誉减值准备

被投资单位名称或形成商誉的事项	期初余额	本期增加		本期减少		期末余额
		计提		处置		
淄博百利医药连锁有限责任公司	-	4,411,938.24	-	-	-	4,411,938.24
淄博利生药业有限责任公司	-	4,211,220.02	-	-	-	4,211,220.02
合计	-	8,623,158.26	-	-	-	8,623,158.26

说明商誉减值测试过程、参数及商誉减值损失的确认方法

公司将属于非同一控制之下合并的单个被投资单位的整体资产作为一个资产组，分摊商誉，并采用现金流折现法对截至2014年12月31日各投资单位资产组组合的公允价值进行测试，若测试的资产组组合的公允价值小于账面可辨认的净资产公允价值和商誉之和，则确认相应的商誉减值损失。

20、长期待摊费用

单位：元 币种：人民币

项目	期初余额	本期增加金额	本期摊销金额	其他减少金额	期末余额
装修费	3,437,472.45	3,520,819.10	2,087,507.43	49,816.63	4,820,967.49
租赁费	1,655,797.26	-	167,132.54	-	1,488,664.72
长期贷款手续费	-	2,973,803.94	727,145.15	-	2,246,658.79
市场推广费	2,682,953.72	24,839,150.56	2,738,441.94	-	24,783,662.34
合计	7,776,223.43	31,333,773.60	5,720,227.06	49,816.63	33,339,953.34

其他说明：

21、递延所得税资产/递延所得税负债

(1). 未经抵销的递延所得税资产

单位：元 币种：人民币

项目	期末余额		期初余额	
	可抵扣暂时性差异	递延所得税资产	可抵扣暂时性差异	递延所得税资产
资产减值准备	192,385,418.87	35,235,123.53	124,426,267.13	22,189,820.35
递延收益	47,273,074.39	7,090,961.16	31,685,173.17	4,752,775.98
预提费用	28,887,349.97	7,100,542.33	17,051,691.42	4,262,922.86
未实现内部利润	16,149,043.76	4,037,260.94	612,374.40	153,093.60
未弥补亏损	1,856,114.23	400,403.19	320,040.56	80,010.14
合计	286,551,001.22	53,864,291.15	174,095,546.68	31,438,622.93

(2). 未经抵销的递延所得税负债

项目	期末余额		期初余额	
	应纳税暂时性差异	递延所得税负债	应纳税暂时性差异	递延所得税负债
投资性房地产	581,802.63	145,450.65	618,713.00	154,678.25
固定资产	12,678,674.77	3,512,528.84	14,780,454.40	2,858,538.38
无形资产	41,659,449.53	7,248,586.53	47,281,111.27	7,421,177.45
合计	54,919,926.93	10,906,566.02	62,680,278.67	10,434,394.08

(3). 以抵销后净额列示的递延所得税资产或负债：

单位：元 币种：人民币

项目	递延所得税资产和负债期末互抵金额	抵销后递延所得税资产或负债期末余额	递延所得税资产和负债期初互抵金额	抵销后递延所得税资产或负债期初余额
递延所得税资产				
递延所得税负债				

(4). 未确认递延所得税资产明细

单位：元 币种：人民币

项目	期末余额	期初余额
可抵扣暂时性差异	296,669.46	1,116,630.80
可抵扣亏损	29,905,761.67	15,576,792.73
合计	30,202,431.13	16,693,423.53

(5). 未确认递延所得税资产的可抵扣亏损将于以下年度到期

单位：元 币种：人民币

年份	期末金额	期初金额	备注
2015 年	555,308.24	1,197,522.74	
2016 年	1,750,108.08	1,753,030.08	
2017 年	3,001,703.46	3,123,093.74	
2018 年	5,451,298.50	9,503,146.17	
2019 年	19,147,343.39	-	
合计	29,905,761.67	15,576,792.73	/

22、其他非流动资产

单位：元 币种：人民币

项目	期末余额	期初余额
预付土地款	-	173,663,717.00
预付设备款	14,515,254.65	27,037,601.37
预付装修款	6,434,941.00	-
预付股权投资款	35,034,579.40	-
合计	55,984,775.05	200,701,318.37

其他说明：

23、短期借款

(1). 短期借款分类

单位：元 币种：人民币

项目	期末余额	期初余额
信用借款	990,271,580.91	500,000,000.00
抵押借款	38,000,000.00	35,100,000.00
保理借款	2,700,000.00	4,541,727.00
保证借款	801,549,102.31	313,800,000.00
合计	1,832,520,683.22	853,441,727.00

短期借款分类的说明：

(1) 抵押借款中 6,750,000.00 元系子公司上海欣航实业有限公司以少数股东的个人房产作为抵押，同时戴纲、沈佳音提供连带责任保证取得的；6,250,000.00 元系子公司上海同欣生物科技有限公司以账面价值 6,004,206.86 元的房屋建筑物作为抵押，同时戴纲、沈佳音提供连带责任保证取得的；10,000,000.00 元系子公司上海远跃制药机械有限公司以账面价值 13,053,251.74 元的房屋及土地作为抵押，同时王波提供连带责任保证取得的；15,000,000.00 元系成都英德生物医药装备技术有限公司以其子公司成都英德生物工程有限公司账面价值为 1,124,094.28 元的房屋建筑物作为抵押，同时成都英德生物工程有限公司、成都英德生物医药设备有限公司、隋涌、李黔英、邱家山、陈红、苏晓东、魏远桦提供连带责任保证取得的。

(2) 保理借款系子公司淄博众生医药有限公司以 3,637,027.60 元的应收账款作为质押取得。

(3) 保证借款中 1,800,000.00 元系子公司上海同欣生物科技有限公司借入，上海市徐汇区商会提供最高额质押及最高额保证，戴纲、沈佳音提供连带责任保证；70,000,000.00 元系子公司北京威泰科生物技术有限公司借入，其中 40,000,000.00 元保证人为山东新华医疗器械股份有限公司及该公司的少数股东边疆，30,000,000.00 元保证人为山东新华医疗器械股份有限公司；300,000,000.00 元系子公司上海泰美医疗器械有限公司借入，保证人为山东新华医疗器械股份有限公司；40,000,000.00 元系子公司上海方承医疗器械有限公司借入，保证人为山东新华医疗器械股份有限公司；130,000,000.00 元系子公司淄博众生医药有限公司借入，保证人为山东新华医疗器械股份有限公司；45,000,000.00 元系子公司上海远跃制药机械有限公司借入，保证人为山东新华医疗器械股份有限公司；5,000,000.00 元系子公司苏州浙远自动化工程技术有限公司借入，保证人为该公司

法定代表人刘雪松；31,800,000.00 美元（折合人民币 194,584,200.00 元）系子公司华佗国际发展有限公司借入，山东新华医疗器械股份有限公司提供保证并存入 204,000,000.00 元的保证金；2,478,330.17 美元（折合人民币 15,164,902.31 元）系子公司威士达医疗设备（上海）有限公司借入，保证人为山东新华医疗器械股份有限公司。

24、 应付票据

单位：元 币种：人民币

种类	期末余额	期初余额
商业承兑汇票		
银行承兑汇票	148,185,293.40	199,695,244.86
合计	148,185,293.40	199,695,244.86

本期末已到期未支付的应付票据总额为 0 元。

25、 应付账款

(1). 应付账款列示

单位：元 币种：人民币

项目	期末余额	期初余额
余额	1,113,667,403.24	833,066,427.90
合计	1,113,667,403.24	833,066,427.90

(2). 账龄超过 1 年的重要应付账款

单位：元 币种：人民币

项目	期末余额	未偿还或结转的原因
账龄 1 年以上的余额	44,754,450.02	30,386,700.46
合计	44,754,450.02	/

其他说明

期末账龄 1 年以上的大额应付账款主要为尚未结算的材料款和工程设备款。

26、 预收款项

(1). 预收账款项列示

单位：元 币种：人民币

项目	期末余额	期初余额
余额	642,011,742.38	556,213,906.54
合计	642,011,742.38	556,213,906.54

(2). 账龄超过 1 年的重要预收款项

单位：元 币种：人民币

项目	期末余额	未偿还或结转的原因
账龄超过 1 年的余额	116,143,987.61	107,999,382.05
合计	116,143,987.61	/

期末账龄 1 年以上的大额预收账款主要为预收货款。

27、应付职工薪酬

(1). 应付职工薪酬列示:

单位: 元 币种: 人民币

项目	期初余额	本期增加	本期减少	期末余额
一、短期薪酬	30,771,083.06	418,915,286.74	381,148,434.37	68,537,935.43
二、离职后福利-设定提存计划	291,100.42	52,056,957.42	52,079,055.30	269,002.54
三、辞退福利	-	194,285.68	194,285.68	-
四、一年内到期的其他福利				
合计	31,062,183.48	471,166,529.84	433,421,775.35	68,806,937.97

(2). 短期薪酬列示:

单位: 元 币种: 人民币

项目	期初余额	本期增加	本期减少	期末余额
一、工资、奖金、津贴和补贴	18,202,754.33	360,492,165.13	328,323,863.50	50,371,055.96
二、职工福利费	82,226.47	15,837,562.62	15,919,789.09	0.00
三、社会保险费	37,708.52	22,258,552.37	22,219,021.88	77,239.01
其中: 医疗保险费	29,782.61	18,388,080.82	18,352,637.85	65,225.58
工伤保险费	5,668.46	2,144,955.96	2,143,759.37	6,865.05
生育保险费	2,257.45	1,725,515.59	1,722,624.66	5,148.38
四、住房公积金	33,921.00	11,448,779.67	11,346,279.67	136,421.00
五、工会经费和职工教育经费	12,211,810.97	8,812,510.18	3,339,480.23	17,684,840.92
六、短期带薪缺勤				
七、短期利润分享计划				
职工奖励及福利基金	202,661.77	65,716.77	-	268,378.54
合计	30,771,083.06	418,915,286.74	381,148,434.37	68,537,935.43

(3). 设定提存计划列示

项目	期初余额	本期增加	本期减少	期末余额
1、基本养老保险	272,391.28	49,426,099.63	49,443,928.51	254,562.40
2、失业保险费	18,709.14	2,630,857.79	2,635,126.79	14,440.14
3、企业年金缴费				
合计	291,100.42	52,056,957.42	52,079,055.30	269,002.54

28、应交税费

单位: 元 币种: 人民币

项目	期末余额	期初余额
增值税	38,233,355.14	11,361,984.59
营业税	5,740,159.08	1,071,379.93
企业所得税	46,185,248.25	29,553,997.75
个人所得税	762,416.67	5,034,251.20
城市维护建设税	2,132,393.63	81,037.89
教育费附加	1,278,809.57	130,278.93
地方教育费附加	771,424.48	313,338.75
房产税	598,706.69	479,323.37
土地使用税	2,361,263.68	875,302.84

印花税	427,351.38	460,036.75
河道管理费	129,408.07	45,736.33
地方水利建设基金	279,714.79	86,073.00
价格调节基金	215,208.94	258.46
合计	99,115,460.37	49,492,999.79

其他说明：

本期将期末余额、期初余额中的待抵扣增值税、预交企业所得税重分类至其他流动资产。

29、应付利息

单位：元 币种：人民币

项目	期末余额	期初余额
分期付息到期还本的长期借款利息	1,020,447.71	
企业债券利息		
短期借款应付利息	2,828,135.18	1,515,093.00
划分为金融负债的优先股\永续债利息		
合计	3,848,582.89	1,515,093.00

重要的已逾期未支付的利息情况：

单位：元 币种：人民币

借款单位	逾期金额	逾期原因
合计		/

其他说明：

30、应付股利

单位：元 币种：人民币

项目	期末余额	期初余额
普通股股利	9,548,727.60	6,500,207.27
划分为权益工具的优先股\永续债股利		
合计	9,548,727.60	6,500,207.27

其他说明，包括重要的超过1年未支付的应付股利，应披露未支付原因：

31、其他应付款

(1). 按款项性质列示其他应付款

单位：元 币种：人民币

项目	期末余额	期初余额
押金	30,746,054.32	12,801,205.70
借款	70,519,927.88	68,938,962.01
待付投资款	147,900,000.00	
预提费用	40,504,122.22	25,009,555.46

其他	33,289,898.01	15,027,124.73
合计	322,960,002.43	121,776,847.90

(2). 账龄超过 1 年的重要其他应付款

项目	期末余额	未偿还或结转的原因
合计		/

其他说明

期末余额中无重要的账龄超过 1 年的其他应付款。

32、1 年内到期的非流动负债

单位：元 币种：人民币

项目	期末余额	期初余额
1 年内到期的长期借款	2,040,000.00	1,020,000.00
1 年内到期的应付债券		
1 年内到期的长期应付款	4,138,275.91	0.00
递延收益	334,000.00	100,000.00
合计	6,512,275.91	1,120,000.00

其他说明：

一年内到期的递延收益系子公司长春博迅生物技术有限责任公司收到的用于单克隆抗体诊断试剂盒（微胶凝柱法）的开发和抗人球蛋白检测卡的规模化生产项目的专项资金拨款，根据研究周期，该款项将于 2015 年到期。

33、其他流动负债

单位：元 币种：人民币

项目	期末余额	期初余额
短期应付债券		
递延收益	14,432,826.99	13,130,819.00
合计	14,432,826.99	13,130,819.00

其他说明：

递延收益明细：

项目	期初余额	本期新增 补助金额	本期计入营业 外收入金额	其他变 动	期末余额	与资产相关 /与收益相关
医院智能一体化感染控制系统等医疗装备研发	605,000.00	-	605,000.00	-	-	与收益相关
口腔数字化牙体预备系统研究	620,000.00	350,000.00	453,880.90	-	516,119.10	与收益相关
实时影像引导放疗系统研发	4,705,819.00	1,460,427.00	-	-	6,166,246.00	与收益相关
图像引导加速器调强放疗系统产业化开发(省级补助)	7,200,000.00	3,600,000.00	4,949,538.11	-	5,850,461.89	与收益相关

项目	期初余额	本期新增 补助金额	本期计入营业 外收入金额	其他变 动	期末余额	与资产相关 /与收益相关
图像引导加速器调强放疗系 统产业化开发（市级补助）	-	1,800,000.00	-	-	1,800,000.00	与收益相关
新型电离辐射检测仪器和关 键部件开发及应用	-	426,000.00	426,000.00	-	-	与收益相关
山东省创新方法应用推广与 示范项目	-	250,000.00	250,000.00	-	-	与收益相关
山东省财政厅集中支付中心 标准化经费	-	100,000.00	-	-	100,000.00	与收益相关
合计	13,130,819.00	7,986,427.00	6,684,419.01	-	14,432,826.99	

34、长期借款

(1). 长期借款分类

单位：元 币种：人民币

项目	期末余额	期初余额
信用借款	94,940,000.00	4,980,000.00
保证借款	191,363,845.56	-
抵押借款	10,000,000.00	-
合计	296,303,845.56	4,980,000.00

长期借款分类的说明：

(1) 保证借款 31,273,712.30 美元（折合人民币 191,363,845.56 元）系子公司华佗国际发展有限公司借入，保证人为山东新华医疗器械股份有限公司。

(2) 抵押借款 10,000,000.00 元系子公司上海远跃制药机械有限公司以账面价值为 23,974,205.24 元的土地使用权作为抵押物取得的。

35、长期应付款

(1). 按款项性质列示长期应付款：

单位：元 币种：人民币

项目	期初余额	期末余额
应付融资租赁款	7,865,260.49	-
其中：最低租赁付款额	8,346,387.70	-
未确认融资费用	-481,127.21	-

36、预计负债

单位：元 币种：人民币

项目	期初余额	期末余额	形成原因
对外提供担保			
未决诉讼	0	2,123,888.84	详见本附注十、2、（2）
产品质量保证			
重组义务			
待执行的亏损合同			

其他			
合计	0	2,123,888.84	/

其他说明，包括重要预计负债的相关重要假设、估计说明：

37、递延收益

单位：元 币种人民币

项目	期初余额	本期增加	本期减少	期末余额	形成原因
政府补助	20,902,354.17	21,834,000.00	4,722,722.15	38,013,632.02	
未实现售后回租损益	0	136,838.40	0	136,838.40	
合计	20,902,354.17	21,970,838.40	4,722,722.15	38,150,470.42	/

涉及政府补助的项目：

单位：元 币种：人民币

负债项目	期初余额	本期新增补助金额	本期计入营业外收入金额	其他变动	期末余额	与资产相关/与收益相关
新建年产血液辐照器100台生产车间补助	4,067,500.00	-	116,500.00	-	3,951,000.00	与资产相关
新型肿瘤放射治疗设备高技术化示范工程	3,725,000.00	-	905,000.00	-	2,820,000.00	与资产相关
技术中心创新能力项目	2,100,000.00	-	300,000.00	-	1,800,000.00	与资产相关
高频X射线诊断设备项目投资补助	2,986,854.17	-	76,750.00	-	2,910,104.17	与资产相关
图像引导加速器调强放疗系统产业化开发(省级补助)	4,800,000.00	2,400,000.00	183,514.95	-	7,016,485.05	与资产相关
图像引导加速器调强放疗系统产业化开发(市级补助)	-	1,200,000.00	-	-	1,200,000.00	与资产相关
淄博高新技术产业开发区财政局	-	13,970,000.00	1,629,367.69	-	12,340,632.31	与资产相关
医院智能一体化感染控制系统等医疗装备研发	875,000.00	1,280,000.00	62,974.13	1,290,000.00	802,025.87	与资产相关
中药浓缩提取设备产业化扩建项目补助	1,188,000.00	150,000.00	58,615.38	-	1,279,384.62	与资产相关
中药提取浓缩装备集成的研发与创新	1,060,000.00	-	-	-	1,060,000.00	与资产相关
Rh血型抗原检测卡(单克隆抗体)的产业化	100,000.00	-	100,000.00	-	-	与收益相关

单克隆抗体诊断试剂盒（微胶凝柱法）的开发	-	167,000.00	-	-	167,000.00	与收益相关
抗人球蛋白检测卡的规模化生产	-	167,000.00	-	-	167,000.00	与收益相关
磁悬浮搅拌机项目	-	2,500,000.00	-	-	2,500,000.00	与资产相关
合计	20,902,354.17	21,834,000.00	3,432,722.15	1,290,000.00	38,013,632.02	/

38、股本

单位：元 币种：人民币

	期初余额	本次变动增减(+、-)					期末余额
		发行新股	送股	公积金转股	其他	小计	
股份总数	198,773,814.00	5,593,797.00	-	198,773,814.00	-	204,367,611.00	403,141,425.00

其他说明：

项目	期初余额	本期变动增减(+、-)					期末余额
		发行新股	送股	公积金转股	其他	小计	
(1) 有限售条件股份							
① 国家持股							
② 国有法人持股	8,107,283.00			8,107,283.00	-600,000.00	7,507,283.00	15,614,566.00
③ 其他内资持股	16,613,395.00	5,593,797.00		16,613,395.00	-10,196,592.00	12,010,600.00	28,623,995.00
④ 外资持股							
有限售条件股份合计	24,720,678.00	5,593,797.00		24,720,678.00	-10,796,592.00	19,517,883.00	44,238,561.00
(2) 无限售条件股份							
① 人民币普通股	174,053,136.00			174,053,136.00	10,796,592.00	184,849,728.00	358,902,864.00
② 境内上市的外资股							
③ 境外上市的外资股							
④ 其他							
无限售条件股份合计	174,053,136.00			174,053,136.00	10,796,592.00	184,849,728.00	358,902,864.00
(3) 股份总数	198,773,814.00	5,593,797.00		198,773,814.00		204,367,611.00	403,141,425.00

39、资本公积

单位：元 币种：人民币

项目	期初余额	本期增加	本期减少	期末余额
资本溢价（股本溢价）	1,524,653,578.88	216,256,192.02	222,295,248.87	1,518,614,522.03
其他资本公积	4,154,452.51	-	-	4,154,452.51
合计	1,528,808,031.39	216,256,192.02	222,295,248.87	1,522,768,974.54

其他说明，包括本期增减变动情况、变动原因说明：

股本溢价本期增加系母公司增发股票溢价金额；本期减少中以资本公积转增股本 198,773,814.00 元，公司购买或处置子公司少数股权差额 23,521,434.87 元。

40、其他综合收益

单位：元 币种：人民币

项目	期初余额	本期发生金额					期末余额
		本期所得税前发生额	减：前期计入其他综合收益当期转入损益	减：所得税费用	税后归属于母公司	税后归属于少数股东	
一、以后不能重分类进损益的其他综合收益							
其中：重新计算设定受益计划净负债和净资产的变动							
权益法下在被投资单位不能重分类进损益的其他综合收益中享有的份额							
二、以后将重分类进损益的其他综合收益	-	232,234.89	-	-	139,340.92	92,893.97	139,340.92
其中：权益法下在被投资单位以后将重分类进损益的其他综合收益中享有的份额							
可供出售金融资产公允价值变动损益							
持有至到期投资重分类为可供出售金融资产损益							
现金流量套期损益的有效部分							
外币财务报表折算差额	-	232,234.89	-	-	139,340.92	92,893.97	139,340.92
其他综合收益合计	-	232,234.89	-	-	139,340.92	92,893.97	139,340.92

其他说明，包括对现金流量套期损益的有效部分转为被套期项目初始确认金额调整：

41、专项储备

单位：元 币种：人民币

项目	期初余额	本期增加	本期减少	期末余额
安全生产费	-	226,308.80	101,450.42	124,858.38
合计	-	226,308.80	101,450.42	124,858.38

其他说明，包括本期增减变动情况、变动原因说明：

42、盈余公积

单位：元 币种：人民币

项目	期初余额	本期增加	本期减少	期末余额
法定盈余公积	73,432,578.18	18,119,713.64	-	91,552,291.82
任意盈余公积				
储备基金				
企业发展基金				
其他				
合计	73,432,578.18	18,119,713.64	-	91,552,291.82

盈余公积说明，包括本期增减变动情况、变动原因说明：

43、未分配利润

单位：元 币种：人民币

项目	本期	上期
调整前上期末未分配利润	612,042,161.17	415,650,569.46
调整期初未分配利润合计数（调增+，调减-）	-	-
调整后期初未分配利润	612,042,161.17	415,650,569.46
加：本期归属于母公司所有者的净利润	326,441,336.54	231,680,197.81
减：提取法定盈余公积	18,119,713.64	17,820,236.38
提取任意盈余公积		
提取一般风险准备		
应付普通股股利	23,852,857.68	17,405,313.60
转作股本的普通股股利		
提取职工奖励及福利基金	65,716.77	63,056.12
期末未分配利润	896,445,209.62	612,042,161.17

调整期初未分配利润明细：

- 1、由于《企业会计准则》及其相关新规定进行追溯调整，影响期初未分配利润_____元。
- 2、由于会计政策变更，影响期初未分配利润_____元。
- 3、由于重大会计差错更正，影响期初未分配利润_____元。
- 4、由于同一控制导致的合并范围变更，影响期初未分配利润_____元。
- 5、其他调整合计影响期初未分配利润_____元。

44、营业收入和营业成本

单位：元 币种：人民币

项目	本期发生额		上期发生额	
	收入	成本	收入	成本
主营业务	6,201,511,402.23	4,789,648,241.80	4,158,190,200.90	3,211,159,497.71
其他业务	81,955,267.02	54,506,853.89	35,574,116.21	21,667,952.80
合计	6,283,466,669.25	4,844,155,095.69	4,193,764,317.11	3,232,827,450.51

(1) 主营业务(分产品)

类别	本期发生额		上期发生额	
	营业收入	营业成本	营业收入	营业成本
医疗器械	5,245,917,761.45	3,907,806,270.57	3,375,335,679.07	2,481,200,856.77

环保设备	44,807,830.57	30,790,389.26	32,814,160.65	22,266,186.84
药品及器械经营	910,785,810.21	851,051,581.97	750,040,361.18	707,692,454.10
合计	6,201,511,402.23	4,789,648,241.80	4,158,190,200.90	3,211,159,497.71

(2) 主营业务(分地区)

地区名称	本期发生额		上期发生额	
	营业收入	营业成本	营业收入	营业成本
国内	6,146,823,473.66	4,756,689,836.66	4,120,339,465.86	3,186,271,573.56
国外	54,687,928.57	32,958,405.14	37,850,735.04	24,887,924.15
合计	6,201,511,402.23	4,789,648,241.80	4,158,190,200.90	3,211,159,497.71

45、 营业税金及附加

单位：元 币种：人民币

项目	本期发生额	上期发生额
营业税	8,043,001.48	4,915,526.22
城市维护建设税	11,281,893.00	7,387,466.25
教育费附加	6,078,949.31	3,955,836.54
地方教育附加	4,099,143.60	1,589,331.95
河道管理费	168,990.43	122,385.33
地方水利建设基金	1,330,664.36	741,574.72
合计	31,002,642.18	18,712,121.01

其他说明：

46、 销售费用

单位：元 币种：人民币

项目	本期发生额	上期发生额
职工薪酬	137,100,634.99	74,838,104.14
运输费	62,986,601.12	52,296,975.14
差旅费	71,583,247.05	50,328,420.66
装卸费	23,793,703.96	26,244,787.26
会务费	18,593,552.04	14,332,470.16
展览费	18,167,338.68	15,740,627.18
代理服务费	32,363,655.75	8,691,620.79
办公费	29,597,498.57	18,260,326.21
消耗材料	2,312,424.18	3,623,962.08
广告费	11,170,920.37	12,257,704.17
修理费	8,553,492.59	14,736,330.69
租赁费	9,487,494.16	7,239,149.80
招标费	3,098,876.76	2,634,879.06
其他	37,974,055.31	33,052,156.58
合计	466,783,495.53	334,277,513.92

其他说明：

47、管理费用

单位：元 币种：人民币

项目	本期发生额	上期发生额
职工薪酬	118,915,757.66	80,823,170.26
办公费	18,470,485.26	13,731,361.68
折旧费	17,915,586.10	10,240,223.57
修理费	11,516,027.93	15,085,900.23
税金	14,878,167.12	8,627,212.34
业务招待费	6,133,429.98	6,435,435.11
差旅费	11,393,505.74	10,129,894.50
咨询费	5,514,859.90	10,490,430.81
无形资产摊销	14,166,587.07	9,932,251.43
租赁费	20,702,727.14	7,148,978.09
设计费	5,423,129.35	3,694,480.49
聘请中介机构费	5,498,777.51	2,889,433.92
研究与开发费	86,360,891.95	56,615,297.65
其他	30,557,733.63	23,209,312.16
合计	367,447,666.34	259,053,382.24

其他说明：

48、财务费用

单位：元 币种：人民币

项目	本期发生额	上期发生额
利息支出	86,291,729.02	41,583,524.17
利息收入	-21,644,263.03	-9,571,886.50
汇兑损益	1,997,812.78	692,918.12
其他	3,403,244.74	2,052,375.90
合计	70,048,523.51	34,756,931.69

其他说明：

49、资产减值损失

单位：元 币种：人民币

项目	本期发生额	上期发生额
一、坏账损失	24,509,762.47	14,492,707.84
二、存货跌价损失	9,538,688.61	3,119,977.15
三、可供出售金融资产减值损失		
四、持有至到期投资减值损失		
五、长期股权投资减值损失		
六、投资性房地产减值损失		
七、固定资产减值损失	3,917,972.36	-
八、工程物资减值损失		
九、在建工程减值损失		
十、生产性生物资产减值损失		

十一、油气资产减值损失		
十二、无形资产减值损失		
十三、商誉减值损失	8,623,158.26	-
十四、其他		
合计	46,589,581.70	17,612,684.99

其他说明：

50、公允价值变动收益

单位：元 币种：人民币

产生公允价值变动收益的来源	本期发生额	上期发生额
以公允价值计量的且其变动计入当期损益的金融资产		
其中：衍生金融工具产生的公允价值变动收益		
以公允价值计量的且其变动计入当期损益的金融负债		
按公允价值计量的投资性房地产		
交易性金融资产	2,160.00	-4,000.00
合计	2,160.00	-4,000.00

其他说明：

51、投资收益

单位：元 币种：人民币

项目	本期发生额	上期发生额
权益法核算的长期股权投资收益	-2,332,681.88	251,021.94
处置长期股权投资产生的投资收益		
以公允价值计量且其变动计入当期损益的金融资产在持有期间的投资收益		
处置以公允价值计量且其变动计入当期损益的金融资产取得的投资收益		
持有至到期投资在持有期间的投资收益		
可供出售金融资产等取得的投资收益		
处置可供出售金融资产取得的投资收益		
丧失控制权后，剩余股权按公允价值重新计量产生的利得		
理财产品投资收益	482,711.62	606,661.34
合计	-1,849,970.26	857,683.28

其他说明：

截止 2014 年 12 月 31 日，公司不存在投资收益汇回有重大限制情况。

52、营业外收入

单位：元 币种：人民币

项目	本期发生额	上期发生额	计入当期非经常性损益的金额
非流动资产处置利得合计	23,931,185.23	16,149,696.28	23,931,185.23
其中：固定资产处置利得	14,649,003.14	16,149,696.28	14,649,003.14

无形资产处置利得	9,282,182.09	-	9,282,182.09
债务重组利得			
非货币性资产交换利得			
接受捐赠			
政府补助	22,826,015.70	18,272,186.90	22,826,015.70
其他	1,879,026.42	1,818,042.19	1,879,026.42
合计	48,636,227.35	36,239,925.37	48,636,227.35

计入当期损益的政府补助

单位：元 币种：人民币

补助项目	本期发生金额	上期发生金额	与资产相关/ 与收益相关
淄博高新技术产业开发区财政局	1,629,367.69	-	与资产相关
财政扶持资金	8,253,300.00	-	与收益相关
图像引导加速器调强放疗系统产业化开发(省级补助)	183,514.95	-	与资产相关
图像引导加速器调强放疗系统产业化开发(省级补助)	4,949,538.11	-	与收益相关
新型肿瘤放射治疗设备高技术化示范工程补助	905,000.00	905,000.00	与资产相关
医院智能一体化感染控制系统等医疗装备研发	605,000.00	1,150,000.00	与收益相关
医院智能一体化感染控制系统等医疗装备研发	62,974.13	-	与资产相关
高新技术成果转化项目项目补助	590,000.00	-	与收益相关
Rh 血型抗原检测卡(单克隆抗体)产业化项目资助资金	551,600.00	100,000.00	与收益相关
新型聚醚磷血液透析技术研发	500,000.00	-	与收益相关
口腔数字化牙体预备系统研究	453,880.90	-	与收益相关
新型电离辐射检测仪器和关键部件开发及应用	426,000.00	-	与收益相关
科技支撑计划生物废水处理项目拨款	380,000.00	-	与收益相关
2014 年浦东新区职业职工培训财政补贴拨款	373,363.00	-	与收益相关
技术中心创新能力项目	300,000.00	300,000.00	与资产相关
山东省创新方法应用推广与示范项目	250,000.00	-	与收益相关
光纤在线检测药物提取成分系统研发补助	200,000.00	-	与收益相关
产学研合作发展项目资金	200,000.00	-	与收益相关
单克隆抗体诊断试剂盒(微胶凝柱法)的开发	166,000.00	-	与收益相关
抗人球蛋白检测卡的规模化生产	166,000.00	-	与收益相关
新建年产血液辐照器 100 台生产车间补助	116,500.00	116,500.00	与资产相关
科技城奖励款	110,000.00	-	与收益相关
淄博市高新区科学技术进步奖	100,000.00	100,000.00	与收益相关
标准化项目资助奖	100,000.00	-	与收益相关
单效降膜 MVR 蒸发器(MVRJ-800-00)研发项目补助	80,000.00	-	与收益相关
高频 X 射线诊断设备项目投资补助	76,750.00	76,750.00	与资产相关
中药浓缩提取设备产业化扩建项目	58,615.38	-	与资产相关
淄博市高新区行业标准奖	50,000.00	200,000.00	与收益相关
专利资助	29,200.00	436,000.00	与收益相关
基于电子直线加速器的快速调强与影像引导放疗系统的开发	-	9,636,800.00	与收益相关
高新区优秀骨干企业奖励	-	1,740,000.00	与收益相关
实验性冻干机项目经费补助	-	1,000,000.00	与收益相关
淄博高新技术产业开发区财政局财政挖潜扶持资金	-	1,200,000.00	与收益相关

上海市闸北区财政扶持资金	-	450,000.00	与收益相关
血小板抗体检测试剂盒研究补助	-	100,000.00	与收益相关
其他	959,411.54	761,136.90	与收益相关
合计	22,826,015.70	18,272,186.90	/

53、营业外支出

单位：元 币种：人民币

项目	本期发生额	上期发生额	计入当期非经常性损益的金额
非流动资产处置损失合计	1,308,146.12	473,834.83	1,308,146.12
其中：固定资产处置损失	1,308,146.12	473,834.83	1,308,146.12
无形资产处置损失			
债务重组损失			
非货币性资产交换损失			
对外捐赠	1,039,428.91	1,346,238.68	1,039,428.91
未决诉讼	2,123,888.84	-	2,123,888.84
非常损失	-	1,503,203.79	-
其他	2,387,586.09	231,681.39	2,387,586.09
合计	6,859,049.96	3,554,958.69	6,859,049.96

其他说明：

54、所得税费用

(1) 所得税费用表

单位：元 币种：人民币

项目	本期发生额	上期发生额
当期所得税费用	122,155,580.90	72,294,696.45
递延所得税费用	-16,073,266.39	-8,705,346.81
合计	106,082,314.51	63,589,349.64

(2) 会计利润与所得税费用调整过程：

项目	本期发生额
利润总额	497,369,031.43
按法定/适用税率计算的所得税费用	74,605,354.76
子公司适用不同税率的影响	15,809,887.60
调整以前期间所得税的影响	5,315,600.38
非应税收入的影响	3,283,716.86
不可抵扣的成本、费用和损失的影响	2,147,830.69
使用前期未确认递延所得税资产的可抵扣亏损的影响	558,567.87
本期未确认递延所得税资产的可抵扣暂时性差异或可抵扣亏损的影响	4,784,884.48
使用前期未确认递延所得税资产的可抵扣暂时性差异本期确认的影响	-423,528.13
所得税费用	106,082,314.51

其他说明：

55、其他综合收益

详见本附注六、40。

56、现金流量表项目**(1)、收到的其他与经营活动有关的现金：**

单位：元 币种：人民币

项目	本期发生额	上期发生额
政府补贴收入	20,669,047.53	26,399,285.94
往来款	31,677,738.43	3,919,112.27
利息收入	13,275,534.87	5,745,591.70
其他	1,168,947.65	-
合计	66,791,268.48	36,063,989.91

收到的其他与经营活动有关的现金说明：

(2)、支付的其他与经营活动有关的现金：

单位：元 币种：人民币

项目	本期发生额	上期发生额
管理费用中的现金支出	145,850,630.74	122,600,684.99
销售费用中的现金支出	330,235,371.70	243,663,671.62
支付往来款	14,267,469.46	7,990,463.38
其他	11,207,750.71	5,884,050.01
合计	501,561,222.61	380,138,870.00

支付的其他与经营活动有关的现金说明：

(3)、收到的其他与投资活动有关的现金

单位：元 币种：人民币

项目	本期发生额	上期发生额
代收原股东缴纳的个税款	49,559,913.20	-
收到业绩承诺保证金	2,000,000.00	-
合计	51,559,913.20	-

收到的其他与投资活动有关的现金说明：

(4)、支付的其他与投资活动有关的现金

单位：元 币种：人民币

项目	本期发生额	上期发生额
支付股东股权转让的个税款	54,305,883.65	-
合计	54,305,883.65	-

支付的其他与投资活动有关的现金说明：

(5). 收到的其他与筹资活动有关的现金

单位：元 币种：人民币

项目	本期发生额	上期发生额
收到与资产相关的政府补助	20,220,000.00	-
募集资金存款利息收入	-	3,826,294.80
合计	20,220,000.00	3,826,294.80

收到的其他与筹资活动有关的现金说明：

(6). 支付的其他与筹资活动有关的现金

单位：元 币种：人民币

项目	本期发生额	上期发生额
长期借款手续费	2,892,474.62	-
合计	2,892,474.62	

支付的其他与筹资活动有关的现金说明：

57、现金流量表补充资料

(1) 现金流量表补充资料

单位：元 币种：人民币

补充资料	本期金额	上期金额
1. 将净利润调节为经营活动现金流量：		
净利润	391,286,716.92	266,473,533.07
加：资产减值准备	42,564,340.06	15,545,277.51
固定资产折旧、油气资产折耗、生产性生物资产折旧	49,143,448.42	30,027,431.38
无形资产摊销	14,516,658.02	9,997,686.36
长期待摊费用摊销	5,046,925.01	1,857,740.19
处置固定资产、无形资产和其他长期资产的损失（收益以“-”号填列）	-22,623,038.35	-15,675,861.45
固定资产报废损失（收益以“-”号填列）	-	1,503,203.79
公允价值变动损失（收益以“-”号填列）	-2,160.00	4,000.00
财务费用（收益以“-”号填列）	81,263,032.83	38,103,140.18
投资损失（收益以“-”号填列）	1,849,970.26	-857,683.28
递延所得税资产减少（增加以“-”号填列）	-14,686,144.92	-7,771,907.12
递延所得税负债增加（减少以“-”号填列）	-1,387,121.47	-933,439.69
存货的减少（增加以“-”号填列）	-336,769,450.81	-521,810,937.94
经营性应收项目的减少（增加以“-”号填列）	-360,619,121.45	-285,630,097.19
经营性应付项目的增加（减少以“-”号填列）	202,327,843.58	491,523,614.35
其他	146,892.22	-
经营活动产生的现金流量净额	52,058,790.32	22,355,700.16
2. 不涉及现金收支的重大投资和筹资活动：		
债务转为资本	-	-
一年内到期的可转换公司债券	-	-
融资租入固定资产	-	-
3. 现金及现金等价物净变动情况：		
现金的期末余额	963,452,391.60	656,941,062.43

减：现金的期初余额	656,941,062.43	689,873,961.58
加：现金等价物的期末余额	25,000,000.00	31,000,000.00
减：现金等价物的期初余额	31,000,000.00	12,000,000.00
现金及现金等价物净增加额	300,511,329.17	-13,932,899.15

(2) 本期支付的取得子公司的现金净额

	金额
本期发生的企业合并于本期支付的现金或现金等价物	436,716,000.00
减：购买日子公司持有的现金及现金等价物	66,246,616.18
加：以前期间发生的企业合并于本期支付的现金或现金等价物	
取得子公司支付的现金净额	370,469,383.82

其他说明：

(3) 现金和现金等价物的构成

单位：元 币种：人民币

项目	期末余额	期初余额
一、现金	963,452,391.60	656,941,062.43
其中：库存现金	3,573,960.61	986,337.04
可随时用于支付的银行存款	641,751,659.03	642,432,898.04
可随时用于支付的其他货币资金	318,126,771.96	13,521,827.35
可用于支付的存放中央银行款项		
存放同业款项		
拆放同业款项		
二、现金等价物	25,000,000.00	31,000,000.00
其中：三个月内到期的债券投资		
三、期末现金及现金等价物余额	988,452,391.60	687,941,062.43
其中：母公司或集团内子公司使用受限制的现金和现金等价物		

其他说明：

期末现金及现金等价物余额中已扣除三个月以上到期的银行承兑汇票保证金和保函保证金。

58、所有权或使用权受到限制的资产

单位：元 币种：人民币

项目	期末账面价值	受限原因
货币资金	374,843,618.65	保证金
应收票据	17,714,505.28	借款质押
存货		
固定资产	17,209,660.51	房产抵押
无形资产	25,822,003.33	土地抵押
应收账款	3,637,027.60	借款质押
合计	439,226,815.37	/

其他说明：

59、外币货币性项目

(1). 外币货币性项目:

单位: 元

项目	期末外币余额	折算汇率	期末折算人民币余额
货币资金			
其中: 美元	573,003.78	6.1190	3,506,210.13
欧元	1,885,586.75	7.4556	14,058,180.57
港币	120,472,430.35	0.7889	95,040,700.30
应收账款			
其中: 美元	1,919,718.03	6.1190	11,746,754.63
欧元	19,266,528.90	0.7889	15,199,364.65
长期借款			
其中: 美元	31,273,712.30	6.1190	191,363,845.56
欧元			
其他应收款			
其中: 美元	87,569.13	6.1190	535,835.51
欧元	7,327.59	7.4556	54,631.58
瑞士法郎	16,950.00	6.2715	106,301.93
港币	103,980.00	0.7889	82,029.82
短期借款			
其中: 美元	34,278,330.17	6.1190	209,749,102.31
应付账款			
其中: 美元	22,808.00	6.1190	139,562.15
港币	92,183,755.50	0.7889	72,723,764.71
其他应付款			
其中: 港币	68,846,359.75	0.7889	54,312,893.21

其他说明:

(2). 境外经营实体说明, 包括对于重要的境外经营实体, 应披露其境外主要经营地、记账本位币及选择依据, 记账本位币发生变化的还应披露原因。

□适用 √不适用

八、合并范围的变更

1、非同一控制下企业合并

(1). 本期发生的非同一控制下企业合并

单位: 元 币种: 人民币

被购买方名称	股权取得时点	股权取得成本	股权取得比例	股权取得方式	购买日	购买日的确定依据	购买日至期末被购买方的收入	购买日至期末被购买方的净利润
威士达医疗有限公司	2014年2月28日	384,300,000.00	60.00%	现金收购	2014年2月28日	控制权转移	873,473,379.56	81,634,837.08
成都英德生物医药	2014年11月18日	369,749,989.02	85.00%	发行股份购买51%及	2014年11月30日	控制权转移	36,496,699.24	4,451,798.43

装备技术有限公司	日			现金购买 34%	日			
合肥安恒光电有限公司	2014年3月6日	2,916,000.00	90.00%	现金购买	2014年2月28日	控制权转移	2,656,978.72	-212,504.63

其他说明：

(2). 合并成本及商誉

单位：元 币种：人民币

合并成本	威士达公司	英德公司	安恒公司
--现金	384,300,000.00	147,900,000.00	2,916,000.00
--非现金资产的公允价值			
--发行或承担的债务的公允价值			
--发行的权益性证券的公允价值		-	-
--或有对价的公允价值		221,849,989.02	
--购买日之前持有的股权于购买日的公允价值			
--其他			
合并成本合计	384,300,000.00	369,749,989.02	2,916,000.00
减：取得的可辨认净资产公允价值份额	157,601,023.94	133,909,877.74	1,896,754.64
商誉/合并成本小于取得的可辨认净资产公允价值份额的金额	226,698,976.06	235,840,111.28	1,019,245.36

合并成本公允价值的确定方法、或有对价及其变动的说明：

大额商誉形成的主要原因：

交易双方购买成本以收益法评估值作为作价依据。

其他说明：

(3). 被购买方于购买日可辨认资产、负债

单位：元 币种：人民币

	威士达公司		英德公司		安恒公司	
	购买日公允价值	购买日账面价值	购买日公允价值	购买日账面价值	购买日公允价值	购买日账面价值
资产：	384,794,096.41	383,001,708.86	266,515,676.36	260,870,890.30	4,001,274.83	4,001,274.83
货币资金	53,970,141.67	53,970,141.67	11,974,872.85	11,974,872.85	301,601.66	301,601.66
应收款项	122,677,514.91	122,677,514.91	197,795,230.78	197,795,230.78	683,354.69	683,354.69
存货	190,894,767.13	190,894,767.13	23,135,333.27	23,135,333.27	2,759,969.53	2,759,969.53
固定资产	12,164,963.93	10,372,576.38	21,669,642.45	18,850,668.87	156,921.22	156,921.22
无形资产			5,681,491.94	2,855,679.46		

产						
可供出售金融资产			300,000.00	300,000.00		
在建工程			243,917.29	243,917.29		
商誉			1,432,639.99	1,432,639.99		
长期待摊费用			1,729,225.13	1,729,225.13		
递延所得税资产	5,086,708.77	5,086,708.77	2,553,322.66	2,553,322.66	99,427.73	99,427.73
负债：	122,125,723.18	121,677,626.29	108,591,717.44	107,180,520.92	1,893,769.67	1,893,769.67
借款	47,613,062.59	47,613,062.59	15,000,000.00	15,000,000.00		
应付款项	58,969,657.25	58,969,657.25	73,036,804.16	73,036,804.16	1,886,343.46	1,886,343.46
递延所得税负债	448,096.89		1,411,196.52			
应付职工薪酬	10,467,413.22	10,467,413.22	5,316,351.70	5,316,351.70	4,269.58	4,269.58
应交税费	4,627,493.23	4,627,493.23	13,827,365.06	13,827,365.06	3,156.63	3,156.63
净资产	262,668,373.23	261,324,082.57	157,923,958.92	153,690,369.38	2,107,505.16	2,107,505.16
减：少数股东权益	-	-	382,926.29	382,926.29		
取得的净资产	262,668,373.23	261,324,082.57	157,541,032.63	153,307,443.09	2,107,505.16	2,107,505.16

可辨认资产、负债公允价值的确定方法：

可辨认资产、负债公允价值系以购买日审计后账面价值加减资产基础法评估增减值进行确定的。

企业合并中承担的被购买方的或有负债：

其他说明：

2、其他原因的合并范围变动

说明其他原因导致的合并范围变动（如，新设子公司、清算子公司等）及其相关情况：

报告期内，公司投资新设新华医疗健康产业(湖北)有限公司、山东新华医疗生物技术有限公司、山东新华肾病医疗投资有限公司、高青县中医医院有限公司；公司子公司新华医疗健康产业(湖北)有限公司投资新设湘阴县华雅医院有限公司、湖南昌恒医院有限公司、湖北新华医疗投资有限公司。

上述公司的相关情况见本附注八、1。

九、在其他主体中的权益

1、在子公司中的权益

(1). 企业集团的构成

子公司名称	主要经营地	注册地	业务性质	持股比例 (%)		取得方式
				直接	间接	
新华手术器械有限公司	山东淄博	山东淄博	制造业	60.00		投资设立
山东新华医用环保设备有限公司	山东淄博	山东淄博	制造业	85.00		投资设立
山东新华奇林软件技术有限公司	山东淄博	山东淄博	软件业	100.00		投资设立
北京威泰科生物技术有限公司	北京	北京	商贸业	65.00		非同一控制下企业合并
上海泰美医疗器械有限公司	上海	上海	商贸业	57.99		非同一控制下企业合并
上海新华瑞思医疗科技有限公司	上海	上海	医学技术服务	100.00		投资设立
淄博众生医药有限公司	山东淄博	山东淄博	商贸业	60.00		非同一控制下企业合并
上海天清生物材料有限公司	上海	上海	制造业	85.00		非同一控制下企业合并
北京雅致美医疗科技有限公司	北京	北京	制造业	81.82		投资设立
上海新华泰康生物技术有限公司	上海	上海	生物技术服务	100.00		投资设立
新华泰康投资控股(北京)有限公司	北京	北京	管理咨询业	80.00		投资设立
上海聚力通医疗供应链有限公司	上海	上海	服务业	51.00		投资设立
山东新华昌国医院投资管理有限公司	山东淄博	山东淄博	投资管理服务	55.00		投资设立
长春博迅生物技术有限责任公司	吉林长春	吉林长春	制造业	95.00		非同一控制下企业合并
长沙弘成科技有限公司	湖南长沙	湖南长沙	工程施工	55.00		非同一控制下企业合并
山东神思医疗设备有限公司	山东济南	山东济南	制造业	55.01		非同一控制下企业合并
山东中德牙科技术有限公司	山东济南	山东济南	制造业	45.00		非同一控制下企业合并
河北新华口腔科技有限公司	河北石家庄	河北石家庄	制造业	60.00		非同一控制下企业合并
上海盛本包装材料有限公司	上海	上海	制造业	60.00		非同一控制下企业合并
新华医疗健康产业(湖南)有限公司	湖南长沙	湖南长沙	医学技术服务	45.00	10.00	投资设立
华佗国际发展有限公司	香港	香港		100.00		投资设立
济南新华医院投资管理有限公司	山东济南	山东济南	投资管理服务	65.00		投资设立
上海欣航实业有限公司	上海	上海	商贸业	55.00		非同一控制下企业合并
上海远跃制药机械有限公司	上海	上海	制造业	90.00		非同一控制下企业合并
新华医疗健康产业(湖北)有限公司	湖北武汉	湖北武汉	医学技术服务	60.00		投资设立
苏州远跃工程科技有限公司	江苏苏州	江苏苏州	制造业	99.00	1.00	非同一控制下企业合并
山东新华医疗生物技术有限公司	山东淄博	山东淄博	制造业	51.00		投资设立
成都英德生物医药装备技术有限公司	四川成都	四川成都	工程施工	85.00		非同一控制下企业合并
山东新华肾病医疗投资有限公司	山东济南	山东济南	投资管理服务	60.00		投资设立
高青县中医医院有限公司	山东高青	山东高青	医疗服务	70.00		投资设立

北京科临莱博技术服务有限公司注 1	北京	北京	技术服务 业		100.00	投资设立
兰州大友润泽医疗设备有限公司注 1	甘肃兰州	甘肃兰州	商贸业		100.00	投资设立
上海脉泉企业管理咨询有限公司注 2	上海	上海	管理咨 询业		100.00	投资设立
上海方承医疗器械有限公司注 2	上海	上海	商贸业		100.00	投资设立
上海秉程医疗器械有限公司注 2	上海	上海	商贸业		100.00	投资设立
淄博众康医药连锁有限公司注 3	山东淄博	山东淄博	商贸业		100.00	非同一控制下企业合并
淄博众康百利医药连锁有限责任公司注 3	山东淄博	山东淄博	商贸业		60.00	非同一控制下企业合并
淄博利生药业有限责任公司注 3	山东淄博	山东淄博	商贸业		60.00	非同一控制下企业合并
沂源县天和堂医药连锁有限公司注 3	山东淄博	山东淄博	商贸业		60.00	非同一控制下企业合并
坤弘健(北京)医疗用品有限公司注 4	北京	北京	商贸业		94.44	投资设立
新华执信医疗科技(北京)有限公司注 4	北京	北京	商贸业		51.00	投资设立
南阳新华泰康实业有限公司注 4	河南南阳	河南南阳	商贸业		80.00%	投资设立
河南万乔石医用技术有限公司注 4	河南郑州	河南郑州	商贸业		70.00%	非同一控制下企业合并
合肥安恒光电有限公司注 5	安徽合肥	安徽合肥	制造业		90.00%	非同一控制下企业合并
威士达医疗有限公司注 6	香港	香港	商贸业		60.00%	非同一控制下企业合并
威士达医疗设备(上海)有限公司注 6	上海	上海	商贸业		100.00	非同一控制下企业合并
上海同欣生物科技有限公司注 7	上海	上海	商贸业		100.00	非同一控制下企业合并
上海腾跃制药设备有限公司注 8	上海	上海	制造业		100.00	非同一控制下企业合并
苏州浙远自动化工程技术有限公司注 8	江苏苏州	江苏苏州	工程施工		80.00	非同一控制下企业合并
湘阴县华雅医院有限公司注 9	湖南湘阴	湖南湘阴	医疗服务 业		55.00	投资设立
湖南昌恒医院有限公司注 9	湖南长沙	湖南长沙	医疗服务 业		55.00	投资设立
湖北新华医疗投资有限公司注 9	湖北武汉	湖北武汉	医学技术 服务业		51.00	投资设立
成都英德生物工程有限公司注 10	四川成都	四川成都	制造业		100.00	非同一控制下企业合并
成都英德生物医药设备有限公司注 10	四川成都	四川成都	制造业		100.00	非同一控制下企业合并
常州英德生物科技有限公司注 10	四川成都	四川成都	制造业		80.00	非同一控制下企业合并

在子公司的持股比例不同于表决权比例的说明：

持有半数或以下表决权但仍控制被投资单位、以及持有半数以上表决权但不控制被投资单位的依据：

公司对山东中德牙科技术有限公司持股比例为 45%，但该公司董事会成员共 7 人，其中公司派出 4 人，公司派出人员占半数以上，且该公司总经理、财务总监由公司委派，达到实质控制，故公司报告期内将该公司纳入合并财务报表范围。

对于纳入合并范围的重要的结构化主体，控制的依据：

确定公司是代理人还是委托人的依据：

其他说明：

注 1：为北京威泰科生物技术有限公司之子公司；

注 2：为上海泰美医疗器械有限公司之子公司；

注 3：为淄博众生医药有限公司之子公司；

注 4：为新华泰康投资控股(北京)有限公司之子公司或孙公司；

注 5：为山东神思医疗设备有限公司之子公司；

注 6：为华佗国际发展有限公司之子公司或孙公司；

注 7：为上海欣航实业有限公司之子公司；

注 8：为上海远跃制药机械有限公司之子公司；

注 9：为新华医疗健康产业(湖北)有限公司之子公司；

注 10：为成都英德生物医药装备技术有限公司之子公司或孙公司。

(2). 重要的非全资子公司

单位：元 币种：人民币

子公司名称	少数股东持股比例	本期归属于少数股东的损益	本期向少数股东宣告分派的股利	期末少数股东权益余额
上海泰美医疗器械有限公司	42.01%	17,455,708.40	9,334,550.00	53,541,259.31
淄博众生医药有限公司	40.00%	-3,962,840.96	-	8,020,501.94
长春博迅生物技术有限责任公司	5.00%	3,843,846.20	2,161,000.00	8,177,147.18
上海远跃制药机械有限公司	10.00%	7,719,596.37	-	25,874,538.95
成都英德生物医药装备技术有限公司	15.00%	642,518.18	-	24,678,633.20
威士达医疗有限公司	40.00%	32,519,505.76	-	130,672,381.80

子公司少数股东的持股比例不同于表决权比例的说明：

其他说明：

(3). 重要非全资子公司的主要财务信息

单位:元 币种:人民币

子公司名称	期末余额						期初余额					
	流动资产	非流动资产	资产合计	流动负债	非流动负债	负债合计	流动资产	非流动资产	资产合计	流动负债	非流动负债	负债合计
上海泰美医疗器械有限公司	763,656,441.33	14,007,798.07	777,664,239.40	650,203,259.28	-	650,203,259.28	549,505,238.87	8,919,295.76	558,424,534.63	453,192,075.78	-	453,192,075.78
淄博众生医药有限公司	400,125,846.79	27,475,538.30	427,601,385.09	409,277,108.75	-	409,277,108.75	316,070,044.68	32,647,256.3	348,717,300.98	320,765,026.56	-	320,765,026.56
长春博迅生物技术有限责任公司	78,657,323.37	83,957,782.94	162,615,106.31	25,183,133.88	334,000.00	25,517,133.88	81,781,388.57	27,037,909.39	108,819,297.96	17,883,819.98	100,000.00	17,983,819.98
上海远跃制药机械有限公司	287,634,292.47	71,491,277.99	359,125,570.46	165,850,848.75	12,339,384.62	178,190,233.37	213,951,806.82	56,771,399.71	270,723,206.53	115,982,071.17	2,248,000.00	118,230,071.17
成都英德生物医药装备技术有限公司	238,672,122.37	28,396,719.59	267,068,841.96	106,279,781.93	2,500,000.00	108,779,781.93						
威士达医疗有限公司	519,102,170.33	16,200,046.67	535,302,217.00	209,629,480.51	-	209,629,480.51						

子公司名称	本期发生额				上期发生额			
	营业收入	净利润	综合收益总额	经营活动现金流量	营业收入	净利润	综合收益总额	经营活动现金流量
上海泰美医疗器械有限公司	1,476,324,809.16	43,010,246.16	43,010,246.16	-88,626,038.38	1,097,798,872.37	40,757,228.03	40,757,228.03	-60,216,655.14
淄博众生医药有限公司	904,360,243.86	-9,627,998.08	-9,627,998.08	-13,155,279.16	744,175,220.83	6,405,353.95	6,405,353.95	-59,740,740.97
长春博迅生物技术有限责任公司	175,110,280.62	81,262,494.45	81,262,494.45	69,557,638.37	120,024,860.64	57,422,786.92	57,422,786.92	58,207,817.64
上海远跃制药机械有限公司	264,701,371.39	53,220,794.09	53,220,794.09	-15,034,798.46	48,832,129.53	8,603,613.29	8,603,613.29	14,156,216.35
成都英德生物医药装备技术有限公司	36,496,699.24	4,451,798.43	4,451,798.43	7,310,945.36	--	--	--	--
威士达医疗有限公司	873,473,379.56	81,634,837.08	81,867,071.97	106,608,574.33	--	--	--	--

其他说明:

上海远跃制药机械有限公司 2013 年 12 月收购完成,自 2013 年 12 月纳入合并范围;成都英德生物医药装备技术有限公司 2014 年 11 月收购完成,自 2014 年 12 月开始纳入合并范围;威士达医疗有限公司 2014 年 2 月收购完成,自 2014 年 3 月纳入合并范围。

2、在子公司的所有者权益份额发生变化且仍控制子公司的交易

(1). 在子公司所有者权益份额的变化情况的说明:

报告期内,其他股东对子公司上海泰美医疗器械有限公司增资,公司未同步增资,对其持股比例由60%降低至57.99%;公司购买子公司上海新华泰康生物技术有限公司少数股东持有的20%股权,对其持股比例由80%提高至100%;公司购买子公司长春博迅生物技术有限责任公司少数股东持有的1.172%股权,对其持股比例由93.828%提高至95%;子公司上海远跃制药机械有限公司购买其子公司苏州浙远自动化工程技术有限公司29%股权,对其持股比例由51%提高至80%。

(2). 交易对于少数股东权益及归属于母公司所有者权益的影响:

单位:元 币种:人民币

	泰美公司	泰康公司	博迅公司	浙远公司
购买成本/处置对价	2,218,275.11	11,600,000.00	4,900,000.00	24,782,849.00
--现金	2,218,275.11	11,600,000.00	4,900,000.00	24,782,849.00
--非现金资产的公允价值				
购买成本/处置对价合计	2,218,275.11	11,600,000.00	4,900,000.00	24,782,849.00
减:按取得/处置的股权比例计算的子公司净资产份额	3,327,117.37	9,558,445.76	1,014,925.75	6,465,111.09
差额	-1,108,842.26	2,041,554.24	3,885,074.25	18,317,737.91
其中:调整资本公积	-1,108,842.26	-2,041,554.24	-3,885,074.25	-18,317,737.91
调整盈余公积				
调整未分配利润				

其他说明

3、在合营企业或联营企业中的权益

(1). 不重要的合营企业和联营企业的汇总财务信息

单位:元 币种:人民币

	期末余额/ 本期发生额	期初余额/ 上期发生额
合营企业:		
投资账面价值合计	12,000,000.00	-
下列各项按持股比例计算的合计数		
--净利润		
--其他综合收益		
--综合收益总额		
联营企业:		
投资账面价值合计	40,128,867.59	37,878,949.47
下列各项按持股比例计算的合计数		
--净利润	-2,332,681.88	251,021.94
--其他综合收益	-	-
--综合收益总额	-2,332,681.88	251,021.94

其他说明

对合营企业的投资于本年底投资完成，尚无综合收益发生。

4、其他

(1) 其他主体情况

主体名称	主要经营地	注册地	经营性质	持股比例		取得方式
				直接	间接	
淄博昌国医院	山东淄博	山东淄博	非营利性医疗机构		100.00%	收购
南阳市骨科医院	河南南阳	河南南阳	非营利性医疗机构		51.00%	收购
平阴县中医医院	山东平阴	山东平阴	非营利性医疗机构		100.00%	收购
合肥东南骨科医院	安徽合肥	安徽合肥	非营利性医疗机构	55.00%		收购
合肥东南手外科医院	安徽合肥	安徽合肥	非营利性医疗机构	55.00%		收购

公司对上述主体持股比例大于 50%但未纳入合并范围的说明：

上述主体均为非营利性医疗机构，根据相关法律法规或该公司章程的规定，公司不能由其取得合理回报，不符合控制的定义，故暂未纳入合并范围。

(2) 重要其他主体的主要财务信息

主体名称	期末余额					
	流动资产	非流动资产	资产合计	流动负债	非流动负债	负债合计
淄博昌国医院	36,980,855.48	46,625,489.61	83,606,345.09	44,767,766.51	10,385,445.48	55,153,211.99
南阳市骨科医院	63,692,764.46	17,601,185.70	81,293,950.16	23,680,086.71	-	23,680,086.71
合肥东南骨科医院	17,350,776.53	37,319,652.00	54,670,428.53	35,017,290.39	-	35,017,290.39

(续上表)

主体名称	本期发生额			
	营业收入	净利润	综合收益总额	经营活动现金流量
淄博昌国医院	74,215,433.05	3,865,489.35	3,865,489.35	15,408,297.59
南阳市骨科医院	101,436,504.42	7,833,223.17	7,833,223.17	9,717,118.00
合肥东南骨科医院	15,127,206.46	526,649.40	526,649.40	-864,324.07

十、与金融工具相关的风险

公司从事风险管理的目标是在风险和收益之间取得适当的平衡，将风险对公司经营业绩的负面影响降低到最低水平，使股东及其他权益投资者的利益最大化。基于该风险管理目标，公司风险管理的基本策略是确定和分析公司所面临的各种风险，建立适当的风险承受底线和进行风险管理，并及时可靠地对各种风险进行监督，将风险控制在限定的范围之内。

公司的金融工具主要包括货币资金、应收票据、应收账款、其他应收款、短期借款、应付票据、应付账款、其他应付款、长期借款等，各项金融工具的详细情况说明见本附注六相关项目。

公司在日常活动中面临各种金融工具的风险，主要包括信用风险、流动性风险、市场风险。

1、信用风险

公司的信用风险主要来自货币资金、应收票据、应收账款和其他应收款。

公司持有的货币资金，主要存放于信用评级较高的银行，管理层认为这些银行具备较高信誉和资产状况，存在较低的信用风险。

对于应收账款、其他应收款和应收票据，公司设定相关政策以控制信用风险敞口。公司基于对客户的财务状况、从第三方获取担保的可能性、信用记录及其它因素诸如目前市场状况等评估客户的信用资质并设置相应信用期。公司会定期对客户信用记录进行监控，对于信用记录不良的客户，公司会采用书面催款、缩短信用期或取消信用期等方式，以确保公司的整体信用风险在可控的范围内。

公司所承受的最大信用风险敞口为资产负债表中每项金融工具的账面金额。公司没有对外提供可能令公司承受信用风险的担保。

2、流动性风险

流动性风险为公司在履行与金融负债有关的义务时遇到资金短缺的风险。公司在资金正常和紧张的情况下，确保有足够的流动性来履行到期债务，且与金融机构进行融资磋商，保持一定水平的备用授信额度以降低流动性风险。

3、市场风险

(1) 利率风险

利率风险是指金融工具的公允价值或未来现金流量因市场利率变动而发生波动的风险，利率风险可源于已确认的计息金融工具和未确认的金融工具（如某些贷款承诺）。公司的利率风险主要产生于银行借款等带息债务。浮动利率的金融负债使公司面临现金流量利率风险，固定利率的金融负债使公司面临公允价值利率风险。公司密切关注利率变动所带来的利率风险，公司目前并未采取利率对冲政策，但管理层负责监控利率风险，并将于需要时考虑对冲重大利率风险。

(2) 汇率风险

公司的主要经营位于中国境内，主要业务以人民币结算。但公司已确认的外币资产和负债及未来的外币交易依然存在外汇风险。公司财务处负责监控公司外币交易和外币资产及负债的规模，以最大程度降低面临的外汇风险。

十一、 关联方及关联交易

1、 本企业的母公司情况

母公司名称	注册地	业务性质	注册资本	母公司对本企业的持股比例(%)	母公司对本企业的表决权比例(%)
淄博矿业集团有限责任公司	山东淄博	采掘业	631,972,000.00	29.01%	29.01%

本企业的母公司情况的说明

本企业最终控制方是山东省人民政府国有资产监督管理委员会。
其他说明：

2、本企业的子公司情况

本企业子公司的情况详见附注

本企业子公司的情况详见本附注八、1。

3、本企业合营和联营企业情况

本企业重要的合营或联营企业详见附注

本企业无重要的合营或联营企业。

本期与本公司发生关联方交易，或前期与本公司发生关联方交易形成余额的其他合营或联营企业情况如下

合营或联营企业名称	与本企业关系
山东新马制药设备有限公司	联营企业
北京众为海泰医疗科技有限公司	联营企业
北京同仁堂淄博药店有限责任公司	子公司的联营企业

其他说明

4、其他关联方情况

其他关联方名称	其他关联方与本企业关系
山东能源集团财务有限公司	其他
淄博矿业集团有限责任公司中心医院	其他
上海聚力康投资股份有限公司	其他
成都奇林科技有限责任公司	其他
淄博昌国医院	其他
平阴县中医医院	其他
南阳市骨科医院	其他

其他说明

5、关联交易情况

(1). 购销商品、提供和接受劳务的关联交易

采购商品/接受劳务情况表

单位：元 币种：人民币

关联方	关联交易内容	本期发生额	上期发生额
山东新马制药设备有限公司	接受劳务	2,528,092.76	1,270,405.92
成都奇林科技有限责任公司	采购商品	1,649,572.59	2,504,273.54
平阴县中医医院	采购设备	-	529,764.00

出售商品/提供劳务情况表

单位：元 币种：人民币

关联方	关联交易内容	本期发生额	上期发生额
山东新马制药设备有限公司	销售材料	1,347,449.71	7,553.10

北京同仁堂淄博药店有限责任公司	销售药品	4,216,545.13	8,190,218.83
淄博矿业集团有限责任公司中心医院	销售材料	3,846.15	-
淄博矿业集团有限责任公司中心医院	销售药品	44,763,064.37	48,703,976.41
淄博昌国医院	销售药品	20,881,266.85	14,790,395.12
淄博昌国医院	销售器械	5,420,316.12	3,326,555.94
平阴县中医医院	销售器械	1,427,059.83	-
平阴县中医医院	销售药品	23,254,035.36	17,519,102.97
上海聚力康投资股份有限公司	销售器械	1,896,487.18	-
合肥东南骨科医院	销售器械	2,472,649.57	-

购销商品、提供和接受劳务的关联交易说明

(2). 关联租赁情况

本公司作为出租方：

单位：元 币种：人民币

承租方名称	租赁资产种类	本期确认的租赁收入	上期确认的租赁收入
淄博昌国医院	房产租赁	2,796,640.00	-
淄博昌国医院	设备租赁	862,224.00	-

山东新华昌国医院投资管理有限公司与淄博昌国医院签订房屋租赁合同，租赁期间为2014年5月1日至2014年12月31日，季度租金为1,048,740.00元，2014年度确认租金收入2,796,640.00元。

山东新华医疗器械股份有限公司与淄博昌国医院签订设备融资租赁合同，租赁期限为7年，自2014年7月1日至2021年6月30日，租金总额18,490,030.00万元，每年租金2,551,300.00元，租金与设备账面价值差额7,691,158.52元确认为未实现的融资收益。本期租金为1,275,650.00元，确认租赁收入862,224.00元。

本公司作为承租方：

单位：元 币种：人民币

出租方名称	租赁资产种类	本期确认的租赁费	上期确认的租赁费
淄博矿业集团有限责任公司	房产租赁	4,439,000.00	8,878,000.00

关联租赁情况说明

(3). 关联方资金拆借

单位：元 币种：人民币

关联方	拆借金额	起始日	到期日	说明
拆入				
山东能源集团财务有限公司	70,000,000.00	2014-10-31	2015-10-30	-
山东能源集团财务有限公司	130,000,000.00	2014-12-12	2015-12-11	-
拆出				

(4). 关联方资产转让、债务重组情况

单位：元 币种：人民币

关联方	关联交易内容	本期发生额	上期发生额
淄博矿业集团有限责任公司	购买房产	116,979,046.85	-
淄博矿业集团有限责任公司	购买设备	3,541,876.94	-
淄博矿业集团有限责任公司	购买土地	62,479,076.21	-

2014年7月公司与淄博矿业集团有限责任公司签订资产交易合同，转让标的为淄博矿业集团有限责任公司所属周村工业园区的土地及房屋等资产，转让价格为183,000,000.00元。

(5). 其他关联交易

“在建工程——新建昌国医院综合楼”变电工程等在建工程金额1,248,017.68元由淄博昌国医院垫付，本期转让给公司的子公司山东新华昌国医院投资管理有限公司。

6、 关联方应收应付款项

(1). 应收项目

单位：元 币种：人民币

项目名称	关联方	期末余额		期初余额	
		账面余额	坏账准备	账面余额	坏账准备
应收账款	淄博矿业集团有限责任公司 中心医院	29,682,909.71	1,514,145.49	16,878,724.06	859,089.20
应收账款	北京同仁堂淄博药店有限 责任公司	330,119.12	16,505.96	1,717,334.43	85,866.72
应收账款	淄博昌国医院	14,005,302.93	700,265.15	4,003,964.24	200,198.21
应收账款	平阴县中医医院	12,987,527.64	649,376.38	11,576,444.08	578,822.20
应收账款	合肥东南骨科医院	1,557,050.00	77,852.50	-	-
其他应收款	淄博昌国医院	1,275,650.00	63,782.50	600,000.00	30,000.00

(2). 应付项目

单位：元 币种：人民币

项目名称	关联方	期末账面余额	期初账面余额
应付账款	山东新马制药设备有限公司	319,568.90	1,335,056.27
应付账款	成都奇林科技有限责任公司	2,256,068.36	2,280,769.27
应付账款	平阴县中医医院	-	529,764.00
其他应付款	平阴县中医医院	5,633,054.54	-
其他应付款	淄博昌国医院	9,236,894.88	15,299,124.41
其他应付款	上海聚力康投资股份有限公司	-	22,201,257.24
其他应付款	上海天清颐和医疗器械有限公司	400,000.00	-
预收款项	上海天清颐和医疗器械有限公司	-	400,000.00
预收款项	上海聚力康投资股份有限公司	1,830,977.00	2,461,400.00
预收款项	北京众为海泰医疗科技有限公司	15,600.00	-

十二、 承诺及或有事项

1、 重要承诺事项

资产负债表日存在的对外重要承诺、性质、金额

(1) 资产负债表日存在的重要承诺

报告期内公司通过发行股份及支付现金的方式收购隋涌等10名自然人、成都德广诚投资中心（有限合伙）、深圳中冠创富投资企业（有限合伙）、宁波智望博浩创业投资合伙企业（有限合伙）

持有的成都英德生物医药装备技术有限公司 85%的股权。根据公司与隋涌等 9 名自然人签署的《利润补偿协议》，本次交易实施完成当年起的四个会计年度内，英德公司 100%股权每年实现的经审计的扣除非经常性损益后的归属于母公司的净利润，不低于资产评估报告书的同期预测数，且 2014 年不低于 3,800 万元，2015 年不低于 4,280 万元、2016 年不低于 4,580 万元、2017 年不低于 4,680 万元。若成都英德未能按约定实现上述净利润目标，则隋涌等 9 名自然人承诺将以现金方式给予公司以补偿，补偿金额为：（当年目标净利润（扣除非经常性损益）－实际实现净利润（扣除非经常性损益）） \times 2。

(2) 前期承诺履行情况

2012 年 8 月，公司购入董建华等 49 名自然人持有的长春博迅生物技术有限责任公司（以下简称“长春博迅”）75%股权。根据双方签订的股权转让协议，董建华等 49 名自然人做出承诺，保证长春博迅 2012 年度、2013 年度、2014 年度扣除非经常性损益后的净利润分别不低于 4,500 万元、5,000 万元、5,500 万元，若长春博迅未能按约定实现上述净利润目标，则董建华等 49 名自然人承诺将以现金方式给予公司以补偿，补偿金额为：（当年目标净利润（扣除非经常性损益）－实际实现净利润（扣除非经常性损益）） \times 75%。

长春博迅 2012 年度、2013 年度、2014 年度已分别实现了上述净利润目标。

2013 年 8 月公司通过发行股份及支付现金的方式收购王波等 20 名自然人、天津市晨亨投资管理合伙企业（有限合伙）、上海冠旺投资管理有限公司所持有的上海远跃制药机械股份有限公司（以下简称“远跃药机”）90%股份。王波等 5 名自然人对远跃药机净利润做出承诺，保证远跃药机 2013 年度、2014 年度、2015 年度扣除非经常性损益后的归属于母公司的净利润分别不低于 4,000 万元、4,500 万元、5,000 万元，若远跃药机相应的会计年度实现净利润数未达到预测的净利润数，王波等 5 名自然人将按照签署的《发行股份及支付现金购买资产的利润预测补偿协议》的相关约定进行补偿。

上海远跃 2013 年度、2014 年度已分别实现了上述净利润目标。

2、或有事项

(1). 资产负债表日存在的重要或有事项

(1) 购买上海盛本包装材料有限公司股权事宜

陈晓民原持有上海盛本包装材料有限公司（以下简称“上海盛本”）100%股权，根据公司与陈晓民签订的《关于上海盛本包装材料有限公司的股权转让及合作协议》，公司累计以现金 1,560 万元收购陈晓民持有的上海盛本 60%股权，收购方式如下：

① 首期公司以现金方式支付给陈晓民 360 万元人民币，支付期限为签署正式合作协议后 15 个工作日内；

② 第二期公司以现金方式支付给陈晓民 600 万元人民币，支付期限为在国家药监局对以上海盛本输液用膜生产的粉液双室袋药品批准文件颁发之日后由甲方通知公司之日起一个月内。如国家有关部门批准以上海盛本生产的输液用膜生产的粉液双室袋药品首先在部队系统内使用，则在批准文件颁布之日后由陈晓民书面通知公司之日起一个月内支付 300 万元，剩余的 300 万元至国家药监局对以上海盛本用膜生产的粉液双室袋药品批准文件颁布之日后由陈晓民书面通知公司之日起一个月内进行支付。

③第三期公司以现金方式支付给陈晓民 600 万元人民币，支付的期限为国内有二家及以上生产厂家获得国家药监局批准以上海盛本用膜生产的粉液双室袋产品生产许可产品之日后由陈晓民书面通知公司之日起一个月内。

截止 2014 年 12 月 31 日，公司已支付了首期股权转让款，上海盛本的 60% 股权已过户至公司，公司按首期股权转让款增加了长期股权投资，并将上海盛本纳入了合并报表。

由于第二、三期股权转让款的支付存在一定的不确定性，公司报表未确认负债。若以后满足支付条件后，公司对上述股权转让款进行支付，则母公司报表中增加长期股权投资项目，合并报表中增加商誉项目。

(2) 未决诉讼

公司与湖南千山制药机械股份有限公司（以下简称“千山药机”）存在侵犯专利纠纷案，2013 年 3 月千山药机起诉公司侵犯对方的“一种软袋输液生产线”的发明专利，北京市第二中级人民法院（2013）二中民初字第 05388 号民事判决书驳回了千山药机的诉讼请求。2014 年 2 月千山药机向北京市高级人民法院提起上诉，2014 年 5 月北京市高级人民法院（2014）高民终字第 723 号民事判决书，判决公司赔偿千山药机经济损失及其他费用等共计 2,123,888.84 元。北京第二中级人民法院（2014）二中执字第 598 号执行裁定扣划 2,123,888.84 元至北京市第二中级人民法院。公司已向最高人民法院提出申诉，现该案仍在申诉程序进行中。公司根据基于谨慎性原则，计提了 2,123,888.84 元的预计负债。

(3) 与苏州长光华医生物医学工程有限公司合作事宜

2014 年 4 月 24 日，公司与苏州长光华医生物医学工程有限公司（以下简称“长光华医”）及其投资方签订协议，公司将在协议签署后向长光华医投资人民币 3000 万元，并在特定条件满足的前提下于 2015 年下半年行使增资权，完成增资并成为长光华医股东。2015 年初，若特定条件未实现，则公司有权选择放弃行使增资权，则长光华医应将公司已投入之人民币 3000 万元归还给公司，同时将按照中国人民银行公布的同期贷款基准利率上浮 10% 计算的利息一并归还。

截止 2014 年 12 月 31 日，公司已支付了合作款 2000 万元，是否行使增资权尚不确定，公司将支付的合作款在报表中其他非流动资产列示。

十三、 资产负债表日后事项

1、 重要的非调整事项

单位：元 币种：人民币

项目	内容	对财务状况和经营成果的影响数	无法估计影响数的原因
股票和债券的发行			
重要的对外投资			
重要的债务重组			
自然灾害			
外汇汇率重要变动			

2014年11月13日，中国证监会下发《关于核准山东新华医疗器械股份有限公司向隋涌等发行股份购买资产并募集配套资金的批复》（证监许可[2014]1203号）文，核准公司向特定对象发行股份购买资产并募集配套资金方案。公司以发行股份方式购买成都英德生物装备技术有限公司(以下简称“英德公司”)51%股权，以现金方式购买英德公司34%股权，募集的配套资金全部用于支付34%股权的现金对价。

2015年11月19日，英德公司85%股权过户到公司名下，公司发行股份支付了51%股权的对价款。

2015年2月13日，公司向2名特定投资者发行了3,286,666股人民币普通股（A股），募集资金总额为123,249,975元。本次募集资金将全部用于支付英德公司34%股权的现金对价款。

2、 利润分配情况

单位：元 币种：人民币

拟分配的利润或股利	32,920,675.37
经审议批准宣告发放的利润或股利	

十四、 其他重要事项

1、 其他

2009年5月，公司2009年第一次临时股东大会通过《山东新华医疗器械股份有限公司年度激励奖金实施办法》。该办法规定：自2009年度起，公司每年度以当年净利润增加额为基数，根据净利润增长率确定比例，在一定幅度内提取激励奖金，激励奖金所产生的费用计入下一年度。根据该计划，公司2014年计提2013年度激励奖金32,000,000.00元。

2、 分部信息

(1). 报告分部的确定依据与会计政策：

公司以内部组织结构、管理要求、内部报告制度等为依据确定经营分部。公司的经营分部是指同时满足下列条件的组成部分：

- 1) 该组成部分能够在日常活动中产生收入、发生费用；
- 2) 管理层能够定期评价该组成部分的经营成果，以决定向其配置资源、评价其业绩；
- 3) 能够通过分析取得该组成部分的财务状况、经营成果和现金流量等有关会计信息。

(2). 报告分部的财务信息

单位：元 币种：人民币

项目	医疗器械	环保设备	药品及器械经营	分部间抵销	合计
资产总额	7,668,562,306.50	42,395,674.80	427,601,385.09	68,049,894.05	8,070,509,472.34
负债总额	4,255,501,371.40	24,003,933.09	409,277,108.75	71,822,445.51	4,616,959,967.73
主营业务收入	5,285,689,662.63	44,807,830.57	904,030,332.83	33,016,423.80	6,201,511,402.23
主营业务成本	3,946,381,037.89	30,790,389.26	845,493,238.45	33,016,423.80	4,789,648,241.80
净利润	400,836,176.81	3,851,089.65	-9,627,998.08	3,772,551.46	391,286,716.92

十五、 母公司财务报表主要项目注释

1、 应收账款

(1). 应收账款分类披露：

单位：元 币种：人民币

种类	期末余额				期初余额					
	账面余额		坏账准备		账面价值	账面余额		坏账准备		账面价值
	金额	比例 (%)	金额	计提比例 (%)		金额	比例 (%)	金额	计提比例 (%)	
单项金额重大并单独计提坏账准备的应收账款	-	-	-	-	-	-	-	-	-	-
按信用风险特征组合计提坏账准备的应收账款	555,845,864.02	99.47%	37,350,207.53	6.72%	518,495,656.49	452,669,456.59	99.35%	30,425,040.81	6.72%	422,244,415.78
单项金额不重大但单独计提坏账准备的应收账款	2,987,541.18	0.53%	2,987,541.18	100.00%	-	2,983,684.71	0.65%	2,983,684.71	100.00%	-
合计	558,833,405.20	/	40,337,748.71	/	518,495,656.49	455,653,141.30	/	33,408,725.52	/	422,244,415.78

组合中，按账龄分析法计提坏账准备的应收账款：

√适用 □不适用

单位：元 币种：人民币

账龄	期末余额		
	应收账款	坏账准备	计提比例
1 年以内			
其中：1 年以内分项	414,152,244.26	20,707,612.21	5.00%
1 年以内小计	414,152,244.26	20,707,612.21	5.00%
1 至 2 年	105,509,160.10	10,550,916.01	10.00%
2 至 3 年	22,904,252.40	3,435,637.86	15.00%
3 年以上	13,280,207.26	2,656,041.45	20.00%
3 至 4 年			
4 至 5 年			
5 年以上			
合计	555,845,864.02	37,350,207.53	6.72%

确定该组合依据的说明：

(2). 本期计提、收回或转回的坏账准备情况:

本期计提坏账准备金额 6,937,023.19 元; 本期收回或转回坏账准备金额 _____ 元。

(3). 本期实际核销的应收账款情况

单位: 元 币种: 人民币

项目	核销金额
实际核销的应收账款	8,000

其中重要的应收账款核销情况

单位: 元 币种: 人民币

单位名称	应收账款性质	核销金额	核销原因	履行的核销程序	款项是否由关联交易产生
启东市人民医院		5,000.00			
天水天济生物科技有限公司		3,000.00			
合计	/	8,000.00	/	/	/

(4). 按欠款方归集的期末余额前五名的应收账款情况:

单位名称	与本公司关系	账面余额	坏账准备	年限	占总金额比例
第一名	非关联方	50,245,521.00	3,484,827.10	2 年以内	8.99%
第二名	非关联方	25,977,023.32	1298851.17	1 年以内	4.65%
第三名	非关联方	10,782,021.56	540,517.18	2 年以内	1.93%
第四名	非关联方	10,731,997.00	536,599.85	1 年以内	1.92%
第五名	非关联方	9,292,236.52	611,827.05	注 1	1.66%
合计		107,028,799.40	6,472,622.35		19.15%

注 1: 账龄 1 年以内 6,452,560.00 元, 1 至 2 年 2,773,362.52 元, 2 至 3 年 28,000.00 元, 3 年以上 38,314.00 元。

2. 其他应收款

(1). 其他应收款分类披露:

单位: 元 币种: 人民币

类别	期末余额					期初余额				
	账面余额		坏账准备		账面价值	账面余额		坏账准备		账面价值
	金额	比例 (%)	金额	计提比例 (%)		金额	比例 (%)	金额	计提比例 (%)	
单项金额重大并单独计提坏账准备的其他应收款	49,000,000.00	12.97%	44,100,000.00	90.00%	4,900,000.00	49,000,000.00	16.55%	44,100,000.00	90.00%	4,900,000.00
按信用风险特征组合计提坏账准备的其他应收款	327,707,334.83	86.75%	20,753,463.66	6.33%	306,953,871.17	245,583,349.64	82.95%	13,562,852.45	5.52%	232,020,497.19
单项金额不重大但单独计提坏账准备的其他应收款	1,064,057.72	0.28%	1,064,057.72	100.00%	-	1,496,207.72	0.50%	1,496,207.72	100.00%	-

合计	377,771,392.55	/	65,917,521.38	/	311,853,871.17	296,079,557.36	/	59,159,060.17	/	236,920,497.19
----	----------------	---	---------------	---	----------------	----------------	---	---------------	---	----------------

期末单项金额重大并单项计提坏账准备的其他应收款：

√适用□不适用

单位：元 币种：人民币

其他应收款（按单位）	期末余额			
	其他应收款	坏账准备	计提比例	计提理由
天同证券有限责任公司	49,000,000.00	44,100,000.00	90.00%	预计收回可能性较小
合计	49,000,000.00	44,100,000.00	/	/

组合中，按账龄分析法计提坏账准备的其他应收款：

√适用□不适用

单位：元 币种：人民币

账龄	期末余额		
	其他应收款	坏账准备	计提比例
1 年以内			
其中：1 年以内分项			
1 年以内小计	256,374,126.17	12,818,706.31	5.00%
1 至 2 年	60,619,022.95	6,061,902.30	10.00%
2 至 3 年	5,399,641.81	809,946.27	15.00%
3 年以上	5,314,543.90	1,062,908.78	20.00%
3 至 4 年			
4 至 5 年			
5 年以上			
合计	327,707,334.83	20,753,463.66	6.33%

确定该组合依据的说明：

(2). 本期计提、收回或转回的坏账准备情况：

本期计提坏账准备金额 6,758,461.21 元；本期收回或转回坏账准备金额 0 元。

其中本期坏账准备转回或收回金额重要的：

单位：元 币种：人民币

单位名称	转回或收回金额	收回方式
合计		/

其他说明

(3). 其他应收款按款项性质分类情况

款项性质	期末账面余额	期初账面余额
备用金	15,698,574.11	13,980,516.27
押金	31,065,906.08	10,358,650.15
其他	6,083,064.34	15,625,792.53
理财投资款	49,000,000.00	49,000,000.00
借款	275,923,848.02	207,114,598.41
合计	377,771,392.55	296,079,557.36

(4). 按欠款方归集的期末余额前五名的其他应收款情况:

单位: 元 币种: 人民币

单位名称	款项的性质	期末余额	账龄	占其他应收款期末余额合计数的比例(%)	坏账准备期末余额
第一名	借款	58,483,035.80	2年以内	15.48%	4,183,910.61
第二名	借款	51,102,943.47	2年以内	13.53%	3,301,839.98
第三名	理财投资款	49,000,000.00	3年以上	12.97%	44,100,000.00
第四名	借款	40,293,126.66	1年以内	10.67%	2,014,656.33
第五名	借款	32,257,547.37	1年以内	8.54%	1,612,877.37
合计	/	231,136,653.30	/	61.19%	55,213,284.29

3、长期股权投资

单位: 元 币种: 人民币

项目	期末余额			期初余额		
	账面余额	减值准备	账面价值	账面余额	减值准备	账面价值
对子公司投资	1,689,798,028.34		1,689,798,028.34	1,198,403,193.35		1,198,403,193.35
对联营、合营企业投资	42,969,949.87		42,969,949.87	31,455,530.27		31,455,530.27
其他投资	49,500,000.00		49,500,000.00			
合计	1,782,267,978.21		1,782,267,978.21	1,229,858,723.62		1,229,858,723.62

(1) 对子公司投资

单位: 元 币种: 人民币

被投资单位	期初余额	本期增加	本期减少	期末余额	本期计提减值准备	减值准备期末余额
新华手术器械有限公司	22,985,612.35			22,985,612.35		
山东新华医用环保设备有限公司	6,800,000.00			6,800,000.00		
山东新华奇林软件技术有限公司	4,975,836.97			4,975,836.97		
上海泰美医疗器械有限公司	30,342,828.03			30,342,828.03		
淄博众生医药有限公司	15,000,000.00			15,000,000.00		
北京威泰科生物技术有限公司	19,500,000.00			19,500,000.00		
上海新华瑞思医疗科技有限公司	1,000,000.00			1,000,000.00		
上海天清生物材料有限公司	20,400,000.00			20,400,000.00		

北京雅致美医疗科技有限公司	4,500,000.00			4,500,000.00		
新华泰康投资控股(北京)有限公司	30,000,000.00			30,000,000.00		
上海新华泰康生物技术有限公司	40,000,000.00	11,600,000.00		51,600,000.00		
山东中德牙科技术有限公司	3,283,716.00			3,283,716.00		
山东新华昌国医院投资管理有限公司	73,780,300.00			73,780,300.00		
山东神思医疗设备有限公司	22,610,000.00			22,610,000.00		
上海聚力通医疗供应链有限公司	25,500,000.00			25,500,000.00		
长沙弘成科技有限公司	7,910,000.00			7,910,000.00		
长春博迅生物技术有限责任公司	392,200,000.00	4,900,000.00		397,100,000.00		
华佗国际发展有限公司	6,600,000.00	-		6,600,000.00		
济南新华医院投资管理有限公司	84,144,900.00	37,783,053.16		121,927,953.16		
河北新华口腔科技有限公司	4,800,000.00	-		4,800,000.00		
上海盛本包装材料有限公司	3,600,000.00	-		3,600,000.00		
新华医疗健康产业(湖南)有限公司	1,170,000.00	-		1,170,000.00		
上海欣航实业有限公司	24,500,000.00	-		24,500,000.00		
上海远跃制药机械有限公司	352,800,000.00	-		352,800,000.00		
新华医疗健康产业(湖北)有限公司		30,000,000.00		30,000,000.00		
苏州远跃工程科技有限公司		9,478,592.81		9,478,592.81		
山东新华肾病医疗投资有限公司		6,000,000.00		6,000,000.00		
山东新华医疗生物技术有限公司		2,142,000.00		2,142,000.00		
成都英德生物医药装备技术有限公司		369,749,989.02		369,749,989.02		
淄博新华医院有限公司						
高青县中医医院有限公司		19,741,200.00		19,741,200.00		
合计	1,198,403,193.35	491,394,834.99	-	1,689,798,028.34		

(2) 对联营、合营企业投资

单位：元 币种：人民币

投资单位	期初余额	本期增减变动							期末余额	减值准备期末余额
		追加投资	减少投资	权益法下确认的投资损益	其他综合收益调整	其他权益变动	宣告发放现金股利或利润	计提减值准备		
一、合营企业										
山东新华健康产业有限公司		12,000,000.00	-	-	-	-	-	-	12,000,000.00	-
小计		12,000,000.00	-	-	-	-	-	-	12,000,000.00	-
二、联营企业										
山东新马制药装备有限公司	18,454,765.63	-	-	42,095.28	-	-	-	-	18,496,860.91	-
北京普瑞海思	4,296,335.67	-	-	-461,669.39	-	-	-	-	3,834,666.28	-

医疗科技有限公司											
北京华科创智健康科技股份有限公司	3,658,603.37	1,000,000.00	-	-413,735.21	-	-	-	-	-	-	4,244,868.16
北京众为海泰医疗科技有限公司	5,045,825.60	-	-	-652,271.08	-	-	-	-	-	-	4,393,554.52
小计	31,455,530.27	1,000,000.00	-	-1,485,580.40	-	-	-	-	-	-	30,969,949.87
合计	31,455,530.27	13,000,000.00	-	-1,485,580.40	-	-	-	-	-	-	42,969,949.87

其他说明：

其他企业投资

被投资单位	期初余额	本期增加	本期减少	期末余额	本期计提减值准备	减值准备期末余额
合肥东南骨科医院	-	46,018,500.00	-	46,018,500.00	-	-
合肥东南手外科医院	-	3,481,500.00	-	3,481,500.00	=	=
合计	-	49,500,000.00	-	49,500,000.00	=	=

4、营业收入和营业成本：

单位：元 币种：人民币

项目	本期发生额		上期发生额	
	收入	成本	收入	成本
主营业务	1,863,309,819.16	1,289,584,267.23	1,728,955,634.61	1,198,384,634.75
其他业务	83,554,726.26	61,973,876.33	64,810,296.76	50,960,997.16
合计	1,946,864,545.42	1,351,558,143.56	1,793,765,931.37	1,249,345,631.91

其他说明：

5、投资收益

单位：元 币种：人民币

项目	本期发生额	上期发生额
成本法核算的长期股权投资收益		
权益法核算的长期股权投资收益	-1,485,580.42	412,680.54
处置长期股权投资产生的投资收益		
以公允价值计量且其变动计入当期损益的金融资产在持有期间的投资收益		
处置以公允价值计量且其变动计入当期损益的金融资产取得的投资收益		
持有至到期投资在持有期间的投资收益		
可供出售金融资产在持有期间的投资收益		
处置可供出售金融资产取得的投资收益		
丧失控制权后，剩余股权按公允价值重新计量产生的利得		
股权投资分红	49,072,450.00	52,092,000.00
合计	47,586,869.58	52,504,680.54

6、其他

十六、 补充资料

1、 当期非经常性损益明细表

单位：元 币种：人民币

项目	金额	说明
非流动资产处置损益	22,623,039.11	
越权审批或无正式批准文件的税收返还、减免		
计入当期损益的政府补助（与企业业务密切相关，按照国家统一标准定额或定量享受的政府补助除外）	22,826,015.70	
计入当期损益的对非金融企业收取的资金占用费		
企业取得子公司、联营企业及合营企业的投资成本小于取得投资时应享有被投资单位可辨认净资产公允价值产生的收益		
非货币性资产交换损益		
委托他人投资或管理资产的损益		
因不可抗力因素，如遭受自然灾害而计提的各项资产减值准备		
债务重组损益		
企业重组费用，如安置职工的支出、整合费用等		
交易价格显失公允的交易产生的超过公允价值部分的损益		
同一控制下企业合并产生的子公司期初至合并日的当期净损益		
与公司正常经营业务无关的或有事项产生的损益	-2,123,888.84	
除同公司正常经营业务相关的有效套期保值业务外，持有交易性金融资产、交易性金融负债产生的公允价值变动损益，以及处置交易性金融资产、交易性金融负债和可供出售金融资产取得的投资收益	484,871.62	
单独进行减值测试的应收款项减值准备转回		
对外委托贷款取得的损益		
采用公允价值模式进行后续计量的投资性房地产公允价值变动产生的损益		
根据税收、会计等法律、法规的要求对当期损益进行一次性调整对当期损益的影响		
受托经营取得的托管费收入		
除上述各项之外的其他营业外收入和支出	-1,547,988.58	
其他符合非经常性损益定义的损益项目	4,626,477.07	
所得税影响额	-8,062,257.22	
少数股东权益影响额	-2,906,387.91	
合计	35,919,880.95	

2、 净资产收益率及每股收益

报告期利润	加权平均净资产收益率	每股收益	
		基本每股收益	稀释每股收益
归属于公司普通股股东的净利润	12.72%	0.82	0.82
扣除非经常性损益后归属于公司普通股股东的净利润	11.42%	0.74	0.74

3、 会计政策变更相关补充资料

√适用 □不适用

公司根据财政部 2014 年发布的《企业会计准则第 2 号——长期股权投资》等八项会计准则变更了相关会计政策并对比较财务报表进行了追溯重述，重述后的 2013 年 1 月 1 日、2013 年 12 月 31 日合并资产负债表如下：

单位：元 币种：人民币

项目	2013 年 1 月 1 日	2013 年 12 月 31 日	2014 年 12 月 31 日
流动资产：			
货币资金	713,185,962.33	714,215,716.18	1,020,169,238.29
结算备付金	-	-	-
拆出资金	-	-	-
以公允价值计量且其变动计入当期损益的金融资产	21,040.00	112,240.00	18,600.00
衍生金融资产	-	-	-
应收票据	17,100,496.65	63,491,025.92	119,255,527.73
应收账款	561,801,042.71	952,101,560.50	1,523,372,938.14
预付款项	163,182,970.03	85,380,065.99	113,929,924.83
应收保费	-	-	-
应收分保账款	-	-	-
应收分保合同准备金	-	-	-
应收利息	-	-	5,875,100.00
应收股利	-	-	-
其他应收款	63,023,677.45	97,563,274.06	104,078,309.66
买入返售金融资产	-	-	-
存货	904,275,241.39	1,518,998,402.38	2,057,136,536.96
划分为持有待售的资产	-	-	-
一年内到期的非流动资产	-	-	1,784,465.95
其他流动资产	12,000,000.00	66,298,356.39	65,803,177.63
流动资产合计	2,434,590,430.56	3,498,160,641.42	5,011,423,819.19
非流动资产：			
发放贷款及垫款	-	-	-
可供出售金融资产	1,800,000.00	4,200,000.00	4,500,000.00
持有至到期投资	-	-	-
长期应收款	-	-	13,444,251.54
长期股权投资	49,341,599.53	84,218,949.47	147,968,867.59
投资性房地产	6,395,170.90	6,181,862.07	154,770,447.72
固定资产	378,079,817.28	519,087,404.80	843,015,553.15
在建工程	72,626,809.18	275,610,666.63	347,181,881.78
工程物资	-	-	-
固定资产清理	-	-	-
生产性生物资产	-	-	-
油气资产	-	-	-
无形资产	145,733,594.01	301,169,602.03	447,259,697.93
开发支出	-	-	3,834,000.00
商誉	262,991,292.42	497,554,119.47	953,921,933.90
长期待摊费用	5,935,095.49	7,776,223.43	33,339,953.34
递延所得税资产	20,887,260.51	31,438,622.93	53,864,291.15
其他非流动资产	-	200,701,318.37	55,984,775.05
非流动资产合计	943,790,639.32	1,927,938,769.20	3,059,085,653.15
资产总计	3,378,381,069.88	5,426,099,410.62	8,070,509,472.34
流动负债：			
短期借款	608,170,188.60	853,441,727.00	1,832,520,683.22
向中央银行借款	-	-	-

吸收存款及同业存放	-	-	-
拆入资金	-	-	-
以公允价值计量且其变动计入当期损益的金融负债	-	-	-
衍生金融负债	-	-	-
应付票据	57,299,000.00	199,695,244.86	148,185,293.40
应付账款	535,627,490.89	833,066,427.90	1,113,667,403.24
预收款项	427,301,910.89	556,213,906.54	642,011,742.38
卖出回购金融资产款	-	-	-
应付手续费及佣金	-	-	-
应付职工薪酬	17,774,608.68	31,062,183.48	68,806,937.97
应交税费	4,750,559.79	49,492,999.79	99,115,460.37
应付利息	-	1,515,093.00	3,848,582.89
应付股利	5,796,640.20	6,500,207.27	9,548,727.60
其他应付款	58,259,393.73	121,776,847.90	322,960,002.43
应付分保账款	-	-	-
保险合同准备金	-	-	-
代理买卖证券款	-	-	-
代理承销证券款	-	-	-
划分为持有待售的负债	-	-	-
一年内到期的非流动负债	100,000.00	1,120,000.00	6,512,275.91
其他流动负债	5,099,249.00	13,130,819.00	14,432,826.99
流动负债合计	1,720,179,041.78	2,667,015,456.74	4,261,609,936.40
非流动负债：			
长期借款	6,000,000.00	4,980,000.00	296,303,845.56
应付债券	-	-	-
其中：优先股	-	-	-
永续债	-	-	-
长期应付款	-	-	7,865,260.49
长期应付职工薪酬	-	-	-
专项应付款	-	-	-
预计负债	-	-	2,123,888.84
递延收益	-	20,902,354.17	38,150,470.42
递延所得税负债	7,507,228.47	10,434,394.08	10,906,566.02
其他非流动负债	19,867,604.17	-	-
非流动负债合计	33,374,832.64	36,316,748.25	355,350,031.33
负债合计	1,753,553,874.42	2,703,332,204.99	4,616,959,967.73
所有者权益：			
股本	174,053,136.00	198,773,814.00	403,141,425.00
其他权益工具	-	-	-
其中：优先股	-	-	-
永续债	-	-	-
资本公积	833,013,905.02	1,528,808,031.39	1,522,768,974.54
减：库存股	-	-	-
其他综合收益	-	-	139,340.92
专项储备	-	-	124,858.38
盈余公积	55,612,341.80	73,432,578.18	91,552,291.82
一般风险准备	-	-	-

未分配利润	415,650,569.46	612,042,161.17	896,445,209.62
归属于母公司所有者 权益合计	1,478,329,952.28	2,413,056,584.74	2,914,172,100.28
少数股东权益	146,497,243.18	309,710,620.89	539,377,404.33
所有者权益合计	1,624,827,195.46	2,722,767,205.63	3,453,549,504.61
负债和所有者权益 总计	3,378,381,069.88	5,426,099,410.62	8,070,509,472.34

第十一节 备查文件目录

备查文件目录	载有董事长签名的2014年年度报告文本；
备查文件目录	载有法定代表人、主管会计工作负责人、会计机构负责人签名并盖章的会计报表；
备查文件目录	载有会计师事务所盖章、注册会计师签名并盖章的审计报告原件；
备查文件目录	报告期内在中国证监会指定报纸上公开披露的所有公司文件的正本及公告原稿；
备查文件目录	公司章程文本。

董事长： 

董事会批准报送日期：2015年4月18日

