

公司代码：600116

公司简称：三峡水利

重庆三峡水利电力（集团）股份有限公司

600116

2014 年年度报告



重庆三峡水利电力（集团）股份有限公司

2014 年年度报告

重要提示

一、本公司董事会、监事会及董事、监事、高级管理人员保证年度报告内容的真实、准确、完整，不存在虚假记载、误导性陈述或重大遗漏，并承担个别和连带的法律责任。

二、未出席董事情况

未出席董事职务	未出席董事姓名	未出席董事的原因说明	被委托人姓名
董事	赵海深	因公出差	叶建桥
独立董事	李晓	因公出差	刘星

三、天健会计师事务所（特殊普通合伙）为本公司出具了标准无保留意见的审计报告。

四、公司负责人叶建桥、主管会计工作负责人陈明兵及会计机构负责人（会计主管人员）杨红敏声明：保证年度报告中财务报告的真实、准确、完整。

五、经董事会审议的报告期利润分配预案或公积金转增股本预案

经公司第七届董事会第十八次会议审议通过的 2014 年度利润分配预案为：以公司现有总股本 331,001,834.00 股为基数，每 10 股派发现金红利 1.5 元（含税），共计派发现金红利 49,650,275.10 元（含税），剩余未分配利润留待以后年度分配。公司 2014 年度不进行资本公积金转增股本。该利润分配预案需提交公司 2014 年年度股东大会审议。

六、前瞻性陈述的风险声明

本报告中所涉及的发展战略、经营计划以及为达到计划拟采取的措施等前瞻性陈述不构成公司对投资者的实质承诺，敬请投资者注意投资风险。

七、是否存在被控股股东及其关联方非经营性占用资金情况

否

八、是否存在违反规定决策程序对外提供担保的情况？

否

目录

第一节	释义及重大风险提示.....	4
第二节	公司简介.....	5
第三节	会计数据和财务指标摘要.....	6
第四节	董事会报告.....	8
第五节	重要事项.....	24
第六节	股份变动及股东情况.....	38
第七节	优先股相关情况.....	42
第八节	董事、监事、高级管理人员和员工情况.....	43
第九节	公司治理.....	49
第十节	内部控制.....	52
第十一节	财务报告.....	54
第十二节	备查文件目录.....	193

第一节 释义及重大风险提示

一、 释义

在本报告书中，除非文义另有所指，下列词语具有如下含义：

常用词语释义		
三峡水利、公司、本公司	指	重庆三峡水利电力（集团）股份有限公司
重庆中节能	指	重庆中节能实业有限责任公司，原名重庆水利电力产业（集团）有限责任公司，2005 年更名为重庆国能投资有限公司，2008 年更名为重庆中节能实业有限责任公司
综合事业局	指	水利部综合事业局
综管中心	指	水利部综合开发管理中心，原名水利部经济管理局
新华发电	指	新华水力发电有限公司
中国核建	指	中国核工业建设集团公司
新华控股	指	新华水利控股集团公司（原新华水利水电投资公司）
长江水电	指	长江水利水电开发总公司（湖北）
电力投资公司	指	重庆三峡水利电力投资有限公司，原重庆三峡水利利川杨东河水电开发有限公司
利川杨东河公司	指	利川杨东河水电开发有限公司
实业公司	指	重庆三峡水利实业发展有限公司
源田公司	指	四川源田现代节水有限责任公司
江河公司	指	重庆市万州区江河水电开发有限公司
后溪河公司	指	巫溪县后溪河水电开发有限公司
民瑞水电	指	盈江县民瑞水电开发有限公司
站台公司	指	重庆公用站台设施投资开发（集团）有限公司
中国证监会、证监会	指	中国证券监督管理委员会
证券交易所、交易所	指	上海证券交易所

二、 重大风险提示

公司已在本报告中详细描述可能存在的相关风险，敬请查阅第四节董事会报告中关于公司未来发展的讨论与分析中可能面对的风险因素及对策部分的内容。

第二节 公司简介

一、 公司信息

公司的中文名称	重庆三峡水利电力（集团）股份有限公司
公司的中文简称	三峡水利
公司的外文名称	Chongqing Three Gorges Water Conservancy and Electric Power Co., Ltd.
公司的外文名称缩写	TGWC
公司的法定代表人	叶建桥

二、 联系人和联系方式

	董事会秘书	证券事务代表
姓名	陈丽娟	王静
联系地址	重庆市渝中区邹容路68号大都会商厦3611	重庆市渝中区邹容路68号大都会商厦3611
电话	023-63801161	023-63801161
传真	023-63801165	023-63801165
电子信箱	sxsl600116@163.com	sxsl600116@163.com

三、 基本情况简介

公司注册地址	重庆市万州区高笋塘85号
公司注册地址的邮政编码	404000
公司办公地址	重庆办公地址：重庆市渝中区邹容路 68 号大都会商厦 3611； 万州办公地址：重庆市万州区高笋塘85号
公司办公地址的邮政编码	重庆办公地址邮编400010；万州办公地址邮编404000
公司网址	http://www.cqsxsl.com
电子信箱	sxsl600116@163.com

四、 信息披露及备置地点

公司选定的信息披露报纸名称	《中国证券报》、《上海证券报》、《证券时报》、《证券日报》
登载年度报告的中国证监会指定网站的网址	http://www.sse.com.cn
公司年度报告备置地点	重庆市渝中区邹容路68号大都会商厦3611

五、 公司股票简况

公司股票简况			
股票种类	股票上市交易所	股票简称	股票代码
A股	上海证券交易所	三峡水利	600116

六、 公司报告期内注册变更情况

（一）基本情况

公司报告期内注册情况未变更。

(二) 公司首次注册情况的相关查询索引

公司首次注册情况详见 1997 年年度报告公司基本情况。

(三) 公司上市以来，主营业务的变化情况

公司上市以来，主营业务未发生变化。

(四) 公司上市以来,历次控股股东的变更情况

自 1997 年 8 月公司上市至 1999 年 2 月，公司第一大股东及实际控制人为重庆市万州电力总公司。

1999 年 3 月至今公司第一大股东及实际控制人变更情况如下：

1、第一大股东变更：1999 年 3 月，重庆中节能实业有限责任公司（以下简称：重庆中节能），接受公司原第一大股东重庆市万州电力总公司所持有的公司 3,362 万股国家股，成为公司第一大股东。自此至今，公司第一大股东未发生变化。

2、实际控制人变更：2003 年，重庆市万州电力总公司将所持重庆中节能股权分别转让给中国节能投资公司、湖南三江电力有限责任公司，中国节能投资公司成为重庆中节能控股股东及本公司实际控制人。2006 年 4 月，水利部综合事业局的全资子公司新华水利水电投资公司（现更名为新华水利控股集团）通过公开竞拍的方式持有公司 700 万股股份，加上水利部综合事业局负责管理的水利部综合开发管理中心持有公司 3,273.60 万股国家股、水利部综合事业局的控股子公司中国水务投资有限公司持有公司 248.11 万股股份，三家单位合计持有公司 4,221.71 万股股份，超过原第一大股东重庆中节能持有公司的股份。水利部综合事业局成为公司的实际控制人。自 2006 年 4 月至今，公司实际控制人未发生变化。

七、 其他有关资料

公司聘请的会计师事务所（境内）	名称	天健会计师事务所（特殊普通合伙）
	办公地址	重庆市北部新区财富大道 13 号财富园 2 号 B 幢 3 层
	签字会计师姓名	弋守川、宋军

第三节 会计数据和财务指标摘要**一、 报告期末公司近三年主要会计数据和财务指标****(一) 主要会计数据**

单位：元 币种：人民币

主要会计数据	2014年	2013年	本期比上年同期增减(%)	2012年
营业收入	1,297,834,574.08	1,369,113,279.98	-5.21	945,242,588.83
归属于上市公司股东的净利润	142,038,790.78	104,202,816.06	36.31	82,201,232.98
归属于上市公司股东的扣除非经常性损益的净利润	110,340,574.85	80,768,925.80	36.61	63,922,170.43
经营活动产生的现金流量净额	356,614,165.11	338,450,695.67	5.37	196,351,243.96

	2014年末	2013年末	本期末比上年同期末增减(%)	2012年末
归属于上市公司股东的净资产	1,152,960,873.57	1,119,423,386.47	3.00	1,068,727,210.41
总资产	3,607,061,576.06	3,523,464,910.37	2.37	3,161,229,937.81

(二) 主要财务指标

主要财务指标	2014年	2013年	本期比上年同期增减(%)	2012年
基本每股收益(元/股)	0.53	0.39	35.90	0.31
稀释每股收益(元/股)	0.53	0.39	35.90	0.31
扣除非经常性损益后的基本每股收益(元/股)	0.41	0.30	36.67	0.24
加权平均净资产收益率(%)	12.91	9.52	增加 3.39个百分点	7.91
扣除非经常性损益后的加权平均净资产收益率(%)	10.03	7.38	增加 2.65个百分点	5.98

二、境内外会计准则下会计数据差异

(一) 同时按照国际会计准则与按中国会计准则披露的财务报告中净利润和归属于上市公司股东的净资产差异情况

适用 不适用

(二) 同时按照境外会计准则与按中国会计准则披露的财务报告中净利润和归属于上市公司股东的净资产差异情况

适用 不适用

(三) 境内外会计准则差异的说明:

不适用

三、非经常性损益项目和金额

适用 不适用

单位:元 币种:人民币

非经常性损益项目	2014 年金额	附注(如适用)	2013 年金额	2012 年金额
非流动资产处置损益	16,475,250.91	附注十四、(一)	7,290,026.78	-1,762,752.87
计入当期损益的政府补助,但与公司正常经营业务密切相关,符合国家政策规定、按照一定标准定额或定量持续享受的政府补助除外	16,341,439.35	附注十四、(一)	18,976,919.34	23,062,216.65
除同公司正常经营业务相关的有	815,068.49	附注十	5,338,923.38	5,418,328.27

效套期保值业务外，持有交易性金融资产、交易性金融负债产生的公允价值变动损益，以及处置交易性金融资产、交易性金融负债和可供出售金融资产取得的投资收益		四、(一)		
除上述各项之外的其他营业外收入和支出	-862,524.21	附注十四、(一)	-4,661,067.07	-6,728,218.17
少数股东权益影响额	4,028,222.55	附注十四、(一)	-660,758.02	854,321.76
所得税影响额	-5,099,241.16	附注十四、(一)	-2,850,154.15	-2,564,833.09
合计	31,698,215.93	附注十四、(一)	23,433,890.26	18,279,062.55

第四节 董事会报告

一、董事会关于公司报告期内经营情况的讨论与分析

2014年，中国经济发展进入新常态，呈现增长速度变化、经济结构优化、发展动力转换三大特点。电力行业作为我国国民经济中具有先行性的重要基础产业，与国民经济的关系极为密切。随着经济增速趋缓，2014年，全社会用电量累计55,233亿千瓦时，同比增长3.8%，增幅较2013年减少3.69个百分点（数据来源：国家能源局），增长速度持续放缓。

2014年是公司发展历程中具有重要意义的一年。这一年，面对较为复杂的宏观经济环境及行业发展形势，公司董事会在全体股东及有关各方的大力支持下，坚持打造“资源、能源型企业”的战略目标，内强管理，经营利润再创历史新高，管理水平有效提升；外促发展，成功实现资本市场第二次再融资，并在项目研发、农网改造政策争取等方面取得较大突破。2014年，公司全面完成了股东大会确定的任务目标，迈上了快速发展的新台阶。

报告期主要工作开展情况

1、加强管理，经营业绩和管理水平实现双提升

公司通过科学调度和管理，全年实现自发电上网电量5.25亿千瓦时，同比增加0.63亿千瓦时，增幅为14%；同时，进一步有效降低电力业务成本，提高水电效益，全年实现电力业务利润同比大幅增长；结合电网运行实际及供区电力需求增长预测情况，公司统筹规划电网建设、加强电源项目管理，有序推进电源点工程建设；强化集团化管理的执行、监督和考核，增强分子公司的创新能力和经营动力，实现了多数单位超额完成2014年度经济目标的较好成绩；处置、盘活存量资产，完成了沱口电厂的土地资产处置工作，顺利收回土地成本及返还出让金共计1.77亿元。

2、优化布局，多方面夯实公司快速发展基础

公司完成2014年度非公开发行股票工作，顺利实施了公司第二次资本市场再融资，募集资金8.6亿元，为公司快速发展提供了有力的资金保障；成功争取到农村电网改造“一省两贷”政策支持，成为国家农网建设与改造工程的承贷主体，为彻底解决农网问题，提高农网供电质量和供电能力打下了良好基础；为保障公司可持续发展，组织开展对川、滇、黔、闽等水资源丰富省份的电源点实地调研和论证工作，积极进行项目的研发和储备；逐步完善适应公司发展的人才培养和激励机制，激发公司员工的工作积极性并提高了工作效率。

3、严格规范运作，公司治理水平进一步提高

通过加强对各项新规则的学习，并积极掌握第一手资料，充分研究、深入讨论，提高了董事会的科学决策水平；深入进行公司内部控制体系建设，全面完成公司各业务版块内控制度的修订汇编工作并系统开展培训，提高公司规范化运作水平；有效开展信息披露和投资者关系管理工作，举办各项活动，拓宽投资者交流渠道并获得上海证券交易所上市公司信息披露“A类”评价。

4、董事会勤勉尽责，股东合法权益得到切实保障

董事会及其各专业委员会勤勉尽责。董事会前，各董事会专业委员会对相关事项进行反复论证，充分发挥了政策把关和专业判断作用；董事会上，董事们充分讨论、民主决策，保证了对重大事项决策的科学性；完善了信息收集、沟通、传递机制，维护了信息披露的公平性，保证了股东的知情权；公司还通过持续、透明、稳定的高比例现金分红，切实保障了广大投资者的利益。

报告期总体经营情况

2014 年，公司完成上网电量 17.28 亿千瓦时，比上年同期 16.87 亿千瓦时增长 2.43%；完成售电量 15.67 亿千瓦时，比上年同期 15.31 亿千瓦时增长 2.35%；实现营业收入 12.98 亿元，比上年同期 13.69 亿元下降 5.19%。营业总成本 12.25 亿元，比上年同期 13.03 亿元下降 5.99%；截止 2014 年 12 月 31 日，公司总资产 36.07 亿元，比年初增长 2.37%；总负债 23.99 亿元，比年初增长 2.35%；资产负债率 66.51%；股东权益（归属于母公司）11.53 亿元，比年初增长 3%。实现净利润 1.42 亿元，同比增长 36.31%，创历史最好水平。

(一) 主营业务分析

1 利润表及现金流量表相关科目变动分析表

单位：元 币种：人民币

科目	本期数	上年同期数	变动比例 (%)
营业收入	1,297,834,574.08	1,369,113,279.98	-5.21
营业成本	977,869,191.06	1,095,754,789.48	-10.76
销售费用	995,556.50	3,013,622.76	-66.96
管理费用	106,103,144.62	97,858,084.95	8.43
财务费用	71,309,146.39	80,517,805.49	-11.44
归属于母公司所有者的净利润	142,038,790.78	104,202,816.06	36.31
经营活动产生的现金流量净额	356,614,165.11	338,450,695.67	5.37
投资活动产生的现金流量净额	-213,953,145.63	-195,459,244.22	-9.46
筹资活动产生的现金流量净额	-267,662,953.18	86,616,865.57	-409.02
资产减值损失	48,240,880.12	-779,864.93	6,285.80
投资收益	25,932,469.06	14,465,595.02	79.27
营业外支出	6,573,805.21	9,909,940.23	-33.66
所得税费用	5,362,780.43	22,155,078.48	-75.79
收回投资收到的现金	20,815,068.49	73,629,608.31	-71.73
处置固定资产、无形资产和其他长期资产收回的现金净额	105,573,353.79	69,334,355.00	52.27
支付其他与投资活动有关的现金	0.00	20,000,000.00	-100.00
吸收投资收到的现金	12,400,000.00	0.00	
取得借款收到的现金	567,000,000.00	1,133,232,000.00	-49.97
收到其他与筹资活动有关的现金	15,480,000.00	59,590,000.00	-74.02

变动原因分析：

- (1) 营业收入下降主要是房地产收入减少所致。
- (2) 营业成本下降主要是房地产开发成本、外购电成本、施工成本减少所致。
- (3) 销售费用下降主要系本年实业公司关闭餐饮公司而减少销售费用所致。

- (4) 管理费用上升主要是人工费用增加所致。
- (5) 财务费用下降主要是银行借款余额下降所致。
- (6) 归属于母公司所有者的净利润上升主要是电力业务和勘察设计安装利润增加所致。
- (7) 经营活动产生的现金流量净额增加主要是当期利润增加所致。
- (8) 投资活动产生的现金流量净额减少主要是购建固定资产支付的现金增加所致。
- (9) 筹资活动产生的现金流量净额减少主要是借款减少所致。
- (10) 本年较上年增加主要系本年对浙江钱江水利置业投资有限公司可供出售金融资产全额计提减值准备所致；
- (11) 本年较上年增加主要系本年按权益法确认联营企业站台公司投资收益增加及三峡银行分回红利增加所致；
- (12) 本年较上年减少主要系赔偿金支出下降所致；
- (13) 本年较上年减少主要系本年对内部交易未实现收益产生的可抵扣暂时性差异确认递延所得税资产所致；
- (14) 本年较上年减少主要系本年收回投资减少所致；
- (15) 本年较上年增加主要系本年收到沱口土地款及谊德大厦处置款所致；
- (16) 本年较上年减少主要系上年将收到康乐火电厂资产处置款和康乐 110KV 线路搬迁补偿款的共管资金列入所致；
- (17) 本年较上年增加主要系控股子公司重庆市万州区供热有限公司收到其他股东投资款所致；
- (18) 本年较上年减少主要系本年向银行借款减少所致；
- (19) 本年较上年减少主要系上年收回票据借款保证金所致；

2 收入

(1) 驱动业务收入变化的因素分析

本报告期内，由于五桥房地产项目基本完结，住宅全部实现销售，公司全资子公司重庆三峡水利建设公司（以下简称：建设公司）房地产收入同比减少 6,473 万元，使公司营业收入下降。

(2) 以实物销售为主的公司产品收入影响因素分析

不适用

(3) 订单分析

不适用

(4) 新产品及新服务的影响分析

不适用

(5) 主要销售客户的情况

单位：万元 币种：人民币

前五名销售客户销售金额合计	16,023.43	占销售总额比重	12.35%
---------------	-----------	---------	--------

3 成本

(1) 成本分析表

单位：元

分行业情况							
分行业	成本构成项目	本期金额	本期占总成本比例 (%)	上年同期金额	上年同期占总成本比例 (%)	本期金额较上年同期变动比例 (%)	情况说明
电力销售		657,335,529.50	67.22	667,177,611.06	60.89	-1.48%	
勘察设计安装		238,074,308.07	24.35	305,905,354.89	27.92	-22.17%	
节水安装销售		4,312,016.99	0.44	7,613,334.51	0.69	-43.36%	
房地产销售		43,685,217.43	4.47	95,482,995.86	8.71	-54.25%	
蒸汽销售		25,131,475.68	2.57	13,042,900.83	1.19	92.68%	

(2) 主要供应商情况

单位:万元 币种:人民币

前五名供应商采购金额合计	40,114.32	占采购总额比重	41.02%
--------------	-----------	---------	--------

4 费用

公司销售费用、管理费用、财务费用、所得税费等科目变动, 详见利润表及现金流量表相关科目变动分析表。

5 现金流

公司经营活动、投资活动和筹资活动产生的现金流量等科目变动, 详见利润表及现金流量表相关科目变动分析表。

6 其他

(1) 公司利润构成或利润来源发生重大变动的详细说明

由于公司加强内部管理, 使外购电成本、施工成本等成本费用下降, 增加公司毛利; 由于浙江钱江置业有限公司净资产为负数, 按公司投资额全额计提减值准备 4,224 万元而减少利润; 同时, 公司对联营企业投资收益增加 79.27%; 主要由于合并抵消沱口火电厂土地回购未实现内部交易利润 15,421 万元, 因公司与重庆三峡水利实业发展有限公司所得税税率不同引起的差异 1,542 万元而减少所得税费用 75.79%。

(2) 公司前期各类融资、重大资产重组事项实施进度分析说明

再融资事项: 经公司 2013 年年度股东大会审议通过, 公司拟对包括水利部综合开发管理中心 (含授权水利部综合事业局控制的关联单位) 在内的不超过十家特定对象非公开发行股票不超过 10,129.56 万股 (含 10,129.56 万股), 水利部综合开发管理中心 (含授权水利部综合事业局控制的关联单位) 以与其他认购对象相同的价格认购, 认购数量不低于 2,000 万股。公司 2013 年度利润分配方案的实施后, 本次非公开发行的发行价格调整为不低于 8.37 元/股, 发行数量调整为不超过 10,274.79 万股 (含 10,274.79 万股), 发行募集资金总额为不超过 86,000 万元, 扣除发行费用后, 本次发行募集资金拟全部用于后溪河项目、新长滩项目以及补充流动资金。2014 年 11 月 19 日, 本次非公开发行获得中国证监会核准批文 (具体详见公司于 2014 年 4 月 17 日、7 月 3 日、11 月 20 日刊登在上海证券交易所网站的《公司 2014 年非公开发行股票预案》及相关公告)。

2015 年 1 月 30 日, 公司以发行价格 13.55 元/股向特定对象非公开发行股票 63,468,634 股, 募集资金总额为人民币 859,999,990.70 元, 募集资金净额为人民币 833,958,786.43 元, 其中: 计入实收资本 63,468,634.00 元、计入资本公积 770,490,152.43 元。上述募集资金到位情况经天健会计师事务所 (特殊普通合伙) 验证, 并由其出具《验资报告》(天健验 (2015) 8-6 号)。2015 年 2 月 4 日, 公司在中国证券登记结算有限责任公司上海分公司办理了本次发行新增的

63,468,634股股份的登记托管及限售手续（具体详见公司于2015年2月5日刊登在上海证券交易所网站的《非公开发行股票发行结果暨股本变动公告》）。

发行中期票据事项：根据中国银行间市场交易商协会《接受注册通知书》（中市协注【2011】MTN11号）批准，公司于2011年2月25日在中国银行间债券市场发行了1.9亿元中期票据，期限为5年。

(3) 发展战略和经营计划进展说明

报告期内，公司发展战略的执行情况详见“董事会报告”第一项。

报告期内，公司完成上网电量17.28亿千瓦时，比上年同期16.87亿千瓦时增长2.43%，完成年度计划的96.37%；完成售电量15.67亿千瓦时，比上年同期15.31亿千瓦时增长2.35%；完成年度计划的96.49%；实现电力业务收入8.90亿元，比上年同期8.58亿元增长3.73%，完成年度计划的99.03%。

(二) 行业、产品或地区经营情况分析

1、 主营业务分行业、分产品情况

单位：元 币种：人民币

主营业务分行业情况						
分行业	营业收入	营业成本	毛利率 (%)	营业收入比上年增减 (%)	营业成本比上年增减 (%)	毛利率比上年增减 (%)
电力销售	895,505,877.31	657,335,529.50	26.60	3.88	-1.48	增加3.99个百分点
勘察设计安装	311,894,128.08	238,074,308.07	23.67	-13.97	-22.17	增加8.04个百分点
节水安装销售	5,419,302.70	4,312,016.99	20.43	-43.16	-43.36	增加0.29个百分点
房地产销售	60,132,705.43	43,685,217.43	27.35	-51.84	-54.25	增加3.82个百分点
蒸汽销售	14,999,684.02	25,131,475.68	-67.55	572.39	92.68	增加417.12个百分点

2、 主营业务分地区情况

单位：元 币种：人民币

地区	营业收入	营业收入比上年增减 (%)
重庆市	1,292,415,271.38	-4.94
四川省	5,419,302.70	-43.16

(三) 资产、负债情况分析

1 资产负债情况分析表

单位：元

项目名称	本期期末数	本期期末数占总资产的比例 (%)	上期期末数	上期期末数占总资产的比例 (%)	本期期末金额较上期期末变动比例 (%)	情况说明
预付账款	17,095,365.83	0.47	25,796,292.27	0.73	-33.73	注1
其他应收款	131,980,857.85	3.66	32,332,290.14	0.92	308.20	注2
存货	95,109,637.04	2.64	172,745,348.49	4.90	-44.94	注3
在建工程	771,976,653.94	21.40	478,099,448.51	13.57	61.47	注4

工程物资	1,062,351.44	0.03	2,771,609.78	0.08	-61.67	注 5
无形资产	31,580,269.74	0.88	47,818,748.74	1.36	-33.96	注 6
递延所得税资产	57,544,247.63	1.60	10,902,855.52	0.31	427.79	注 7
其他非流动资产	66,742,433.24	1.85	10,000,000.00	0.28	567.42	注 8
短期借款	170,000,000.00	4.71	532,000,000.00	15.10	-68.05	注 9
预收账款	57,071,493.77	1.58	107,603,041.57	3.05	-46.96	注 10
应付职工薪酬	89,564,425.14	2.48	41,668,300.25	1.18	114.95	注 11
应交税费	47,060,755.12	1.30	25,378,688.10	0.72	85.43	注 12
其他应付款	315,963,222.65	8.76	219,855,713.91	6.24	43.71	注 13
长期应付款	26,770,997.99	0.74				注 14
长期应付职工薪酬	77,561,375.13	2.15				注 15

注 1：年末较年初减少主要系本年工程完工结算所致。

注 2：年末较年初增加主要系本年增加应收沱口火电厂整体关停补偿款所致。

注 3：年末较年初减少主要系开发产品及工程施工结转所致。

注 4：年末较年初增加主要系控股子公司后溪河公司投资的两会沱水电站、镇泉引水电站、金盆水电站及民瑞水电投资的芒牙河二级电站等项目增加所致。

注 5：年末较年初减少主要系本年工程项目使用库存材料所致。

注 6：年末较年初减少主要系本年康乐火电厂整体关停处置土地所致。

注 7：本年较年初增加主要系本年对实业公司购买土地和应付职工薪酬产生的可抵扣暂时性差异确认递延所得税资产所致。

注 8：本年较年初增长主要系本年全资子公司实业公司购买的土地款尚未支付完毕重分类列入所致。

注 9：本年较年初减少主要系本年偿还短期借款增加所致。

注 10：本年较年初减少主要系本期将预收房款及预收工程款结转收入所致。

注 11：本年较年初增加主要系本年年年终奖增加所致。

注 12：本年较年初增加主要系本年应交企业所得税增加所致。

注 13：本年较年初增加主要系本年全资子公司实业公司购买土地余款尚未支付及代收新建住宅小区供配电设施费增加所致。

注 14：本年较年初增加主要系公司控股子公司后溪河公司因电站建设对下游桂花电站补偿款计入所致。

注 15：本年较年初增加主要系公司计提离职后福利所致。

(四) 核心竞争力分析

1、“绿色能源”优势

水电是当今世界各国普遍推崇和鼓励发展的洁净可再生能源，是国际能源机构倡导的“绿色电力”中重要的组成部分。公司自发电及在建电源项目均是“绿色能源”水力发电。公司现投产及在建的水电装机容量共计 25 万千瓦；其中，投产的水力发电厂总装机容量 17 万千瓦，在建的巫溪两会沱水电站、镇泉引水电站、金盆水电站等电站总装机容量达 7.8 万千瓦。在全社会面临较大的节能环保压力环境下，水电作为清洁能源，具有优先调度和政策支持等优势，受经济周期影响相对较小。

2、独特的发供电一体经营模式

公司拥有完整的发、供电网络，是已上市公司中少数拥有“厂网合一”电力企业，公司的厂网一体化保证了对区域电力供应的市场优势。公司所属水电站发电量直接上公司电网，并基本实现网内全额消纳，从而提高经济效益。

3、电力行业管理经验优势

公司由历史悠久的地方电力企业改制而成，积累了丰富的发、供电经营和管理经验，拥有一批经验丰富、年富力强的公司管理者和技术人才，保证了公司电力经营管理和业务拓展的顺利推进。公司设立以来，不断地利用电力行业中出现的新设备、新技术，提高劳动生产率和产品以及服务的质量，形成了良好的运营机制，并取得较好的经营业绩。

4、规范、高效的公司治理

公司一直严格按照《公司法》、《证券法》、《上市公司治理准则》和中国证监会、上海证券交易所的有关法律法规的要求，不断完善公司法人治理，规范公司运作。特别是公司按照监管部门的相关要求，通过 2007 年至 2008 年开展的公司治理专项活动，及 2012 年初至今开展的内部控制体系建设，完善了股东大会、董事会、监事会、经营层议事规则等一系列管理制度，构建了权力机构、决策机构、监督机构和经营层之间权责明确、运作规范、相互协调、相互制衡的管理机制并有效运行，形成了有本公司特色的规范、高效的公司治理，并有力推动着公司商业合作、业务拓展、人才招聘等经营活动。

(五) 投资状况分析

1、 对外股权投资总体分析

本报告期，公司未进行对外股权投资。报告期末，公司对外股权投资情况如下：

被投资的公司名称	主要业务	占被投资公司的权益比例 (%)	持股变动情况	备注
重庆三峡银行股份有限公司	人民币业务	1.99	无	
重庆公用站台设施投资开发(集团)有限公司	站台设施建设、设计、制作、发布公交站台广告等	34	无	
浙江钱江水利置业投资有限公司	实业投资、房地产投资、房地产开发、水资源开发等	16	无	

注：报告期内，公司收到站台公司分红款 1,020 万元，收到三峡银行分红款 748 万元。

(1) 持有非上市金融企业股权情况

所持对象名称	最初投资金额 (元)	持有数量 (股)	占该公司股权比例 (%)	期末账面价值 (元)	报告期损益 (元)	报告期所有者权益变动 (元)	会计核算科目	股份来源
重庆三峡银行股份有限公司	64,000,000	40,000,000	1.99	64,000,000	7,480,000		可供出售金融资产	见 2008 年 1 月 3 日《上海证券报》、《证券日报》相关公告
合计	64,000,000	40,000,000	/	64,000,000	7,480,000		/	/

2、非金融类公司委托理财及衍生品投资的情况

(1) 其他投资理财及衍生品投资情况

投资类型	资金来源	签约方	投资份额	投资期限	产品类型	预计收益	投资盈亏	是否涉诉
购买理财产品	自有资金	云南国际信托有限公司	20,000,000	自 2012-11-27 至 2014 年 5 月 30 日	资金信托计划	8.5%	该项投资已收回，实现收益 815,068.49 元	否

其他投资理财及衍生品投资情况的说明

截止报告期末，公司已不存在购买理财产品的情形。

3、募集资金使用情况

(1) 募集资金总体使用情况

□适用 √不适用

(2) 募集资金承诺项目情况

□适用 √不适用

(3) 募集资金变更项目情况

□适用 √不适用

4、主要子公司、参股公司分析

单位：万元 币种：人民币

公司名称	业务性质	权益比例 (%)	注册资本	总资产	净资产	营业收入	营业利润	2014年净利润	主要经营活动
重庆三峡水利发电有限公司	工业	100	3,000.00	5,448	-374	6,638	-784	-597	水力发电、电站运行维护管理、电力技术开发及咨询服务、销售建材
重庆三峡水利供电有限公司	工业	100	7,000.00	25,237	3,392	91,386	-78	278	承担重庆三峡水利电力(集团)股份有限公司供区内的供电业务、供用电技术开发与咨询、供用电设备材料经营、客户用电服务
重庆三峡水利实业发展有限公司	服务业	100	2,000.00	33,314	2,620	8,469	909	733	房地产开发(取得相关行政许可后方可执业);物业管理(凭资质证书执业);汽车维修乙类(限分支机构经营);中型餐饮(限重庆三峡水利实业发展有限公司上膳餐饮分公司经营)
重庆三峡水利电力建设有限公司	服务业	100	10,000.00	26,174	14,575	27,979	4,011	3,437	许可经营项目:电力设施承装二级、承修二级、承试二级(按许可证核定的事项和期限从事经营)。一般经营项目:从事建筑相关业务(取得相关行政许可后方可执业);水力发电,水电物资供应,工业设备安装,水产养殖及水电投资服务。
重庆三峡水利建设有限公司	服务业	100	2,000.00	11,044	4,250	7,752	1,455	1,046	一般经营项目:土木工程建筑(贰级)、地基基础、装饰装修服务。利用自有资金从事农村荒地、农村土地整理、复垦项目的投资。房地产开发(凭有效资质证书)
重庆三峡水利电力投资有限公司	工业	100	41,864.88	85,745	49,418	5,316	1,562	1,518	电力项目开发;利用企业资金对外进行投资
四川源田现	工	88.97	3,680.00	1,376	-16	542	-225	-177	生产销售:现代节水系

代节水有限责任公司	业								列产品、温室大棚系列产品；承揽节水灌溉工程、温室大棚工程规划，设计与安装以及相关技术咨询服务。
重庆市万州区江河水电开发有限公司	工业	88.89	2,700.00	12,303	2,201	932	109	109	水利电力开发、水电物资供应、机电设备安装、水电信息咨询服务
奉节县康乐电力有限公司	工业	48.75	10,472.00	4,410	3,891	0	-248	-1,115	火力发电、电气设备销售
巫溪县后溪河水电开发有限公司	工业	98.87	7,549.00	67,739	8,257	545	-5	-5	水力发电、农业灌溉
重庆市万州供热有限公司	工业	55.00	9,147.00	23,449	2,717	1,524	-2,414	-2,394	供热服务，发电，在三峡水利位于经开区的供电区域内，对三峡水利指定的用户进行供电相关服务
重庆公用站台设施投资开发公司	广告业	34.00	5,000.00	16,509	11,814	14,738	5,995	5,187	站台设施建设、设计、制作、发布公交站台广告等

(1) 对经营业绩与上一年度报告期内相比变动在 30%以上，且对公司合并经营业绩造成重大影响的单个子公司或参股公司的相关情况分析：

发电有限公司：2014 年实现净利润 597 万元，同比减少 816 万元。主要系本年人工费用增加所致。

供电有限公司：2014 年实现净利润 278 万元，同比减少 798 万元，主要系人工费用增加所致。

实业公司：2014 年实现净利润 733 万元，同比增加 880 万元，主要系下属子公司电气公司电气设备产品销售及安装净利润增加所致。

江河公司：2014 年实现净利润 109 万元，同比增加 217 万元，主要系本期发电量增加，电力收入增加及财务费用下降所致。

康乐公司：2014 年亏损 1,115 万元，同比增加亏损 863 万元，主要系本期资产处置产生损失所致。

站台公司：2014 年实现净利润 5,187 万元，同比增加 2,503 万元，主要系收入及毛利增加所致。

(2) 对经营业绩未出现大幅波动的主要子公司或参股公司，但其资产方面与上年度相比变动在 30%以上，相关变化的情况和原因分析：

单位：元 币种：人民币

公司名称	科目	期初数	期末数	变动金额	变动比例 (%)	备注
电建公司	货币资金	82,395,571.46	9,040,671.02	-73,354,900.44	-89.03	注 1
	预付账款	1,320,506.67	3,036,478.05	1,715,971.38	129.95	注 2
	其他应收款	43,300,225.40	116,078,031.17	72,777,805.77	168.08	注 3
	递延所得税资产	-	1,787,118.55	1,787,118.55		注 4
建设公司	货币资金	32,593,294.58	4,466,985.73	-28,126,308.85	-86.29	注 5
	预付账款	7,638,069.31	853,398.51	-6,784,670.80	-88.83	注 6
	存货	67,090,525.69	24,573,611.17	-42,516,914.52	-63.37	注 7
	递延所	5,829,321.72	2,131,574.18	-3,697,747.54	-63.43	注 8

	得税资产					
电力投资公司	货币资金	12,552,041.09	31,761,565.54	19,209,524.45	153.04	注 9
	应收账款	1,532,474.64	37,368,027.54	35,835,552.90	2338.41	注 10
供热公司	货币资金	99,051.12	29,925,794.97	29,826,743.85	30112.48	注 11
	存货	5,689,349.55	3,137,188.39	-2,552,161.16	-44.86	注 12
后溪河公司	货币资金	2,275,228.03	5,593,547.05	3,318,319.02	145.85	注 13
	在建工程	357,016,295.39	567,098,413.86	210,082,118.47	58.84	注 14

注 1: 加强资金管理所致。

注 2: 预付工程款增加所致。

注 3: 应收内部往来款增加所致。

注 4: 应付职工薪酬产生的可抵扣暂时性差异确认递延所得税资产所致。

注 5: 加强资金管理所致。

注 6: 本期工程施工结转所致。

注 7: 开发产品及工程施工结转所致。

注 8: 本期实现利润转回上年递延所得税资产所致。

注 9: 本期取得银行借款增加所致。

注 10: 应收内部电费款增加所致。

注 11: 收到股东增资款所致。

注 12: 生产耗用库存原煤所致。

注 13: 售电收入增加所致。

注 14: 两会沱水电站、镇泉引水电站、金盆水电站投入增加所致。

(3) 与公司主业关联度较小的子公司的目的和未来经营计划

建设公司: 2014 年度该公司实现的房地产业务收入占其营业收入的 4.63%。本公司持有其目的在于多元化经营, 壮大土木工程建筑业务及相关产业规模, 为公司创造收益。目前, 公司未有新的房地产业务投资计划。

5、非募集资金项目情况

适用 不适用

单位: 万元 币种: 人民币

项目名称	项目金额	项目进度	本年度投入金额	累计实际投入金额	项目收益情况
芒牙河二级电站工程项目	16,000	已建成发电	4,682	13,882	已累计发电 2,000 万千瓦时
合计	16,000	/	4,682	13,882	/
非募集资金项目情况说明	无				

二、董事会关于公司未来发展的讨论与分析

(一) 行业竞争格局和发展趋势

1、水电行业

(1) 行业发展趋势

随着全球能源供求关系发生着深刻变化，我国能源资源的开发约束力也日益加剧，生态环境问题突出，调整结构、提高能效和保障能源安全的压力进一步加大。由于水力发电不消耗矿物能源，开发水电，有利于减少温室气体排放，保护生态环境，有利于提高资源利用和经济社会的综合利益，国家一直鼓励并重点支持其发展。根据国务院发布的《能源发展“十二五”规划》以及国家能源局《可再生能源发展十二五规划》制定的水电发展目标，预计 2020 年以前平均每年需新增水电装机约 1,000 万千瓦，到 2015 年全国水电总装机达到 2.9 亿千瓦，到 2020 年将达到 4.2 亿千瓦。2013 年 9 月 10 日，国务院印发《大气污染防治行动计划》，规定应积极有序发展水电，开发利用地热能、风能、太阳能、生物质能，安全高效发展核电；到 2017 年，非化石能源消费比重提高到 13%。因此，水电行业发展前景长期向好。

2015 年是中央全面深化改革的关键之年，经济发展逐步进入新常态。电力行业改革也在不断深化，根据近日下发的《中共中央国务院关于进一步深化电力体制改革的若干意见》，新电改的主要内容概括为“三放开、一独立、三加强”，即：放开新增配售电市场、放开输配以外的经营性电价、放开公益性调节性以外的发电计划，交易机构相对独立，强化政府监管，强化电力统筹规划，强化电力高效运行和可靠供应。新电改将构建新的市场体系，形成市场决定电价的机制，促进市场主体多元化，促进电力资源在更大范围内优化配置。随着改革的深入，市场投资机会将更为多样，但竞争也将更激烈、更复杂，将会对本公司现有发电、输配、售电业务的盈利模式及盈利能力产生一定影响。

(2) 区域市场地位的变动趋势

公司是厂网合一、发输供电一体化的电力企业，拥有区域性独立电网。目前公司供电营业区域约占重庆市万州区全部供电区域面积的 90% 左右，万州区其余约 10% 的供电区域由国家电网重庆市电力公司（以下简称：国网重庆公司）供电。由于区域性独立电网不存在直接竞争，公司与国网重庆公司在所属区域都拥有显著的垄断地位，同业竞争压力较小。因此，预计公司短期内在万州区市场的地位不会出现重大变化。但随着电力体制改革相关政策陆续出台，公司后续经营发展将面临新的机遇和挑战。

(3) 主要优势

A、行业优势（详见行业发展趋势的相关分析）

B、市场和区位优势

公司供区所在地的重庆市万州区一直是川渝最大的物资集散中心之一。万州是重庆通往长江中下游的东大门，上距重庆市 327 公里，下离宜昌市 321 公里。万州区目前已建成主城区 42 平方公里，城镇化率为 49.2%。万州拥有长江上游最优的深水港区，已初步形成水陆空立体交通体系。重庆市乃至国务院积极支持万州经济社会发展。由于公司电网覆盖了万州 90% 以上供区面积，作为万州区主要的电力供应商，随着万州区工业化、城镇化进程加速和经济的发展，将对电力形成稳定的需求，为公司发展提供了较好的机遇。

C、成本优势

作为清洁能源，水力发电成本优势突出。公司所在的重庆万州区降雨较充沛，年均降雨量在 1000-1300 毫米左右，水力资源丰富。目前，公司供电来源中，其自发电水电成本较低，使公司电力业务保持了较高的利润率。

(4) 面临的主要困难

公司自有装机容量较小，在规模效益、市场拓展中处于劣势地位。随着万州经济发展，公司供区内电力需求增加，目前网内装机容量难以满足市场需求，电力供需矛盾、丰枯矛盾突出，公司面临较大的经营压力。解决办法详见“核心业务发展规划”。

2、电力勘察设计安装业务

(1) 行业发展趋势

随着国家“一带一路”战略的实施，全国基础设施建设将持续开展，这将会给电力勘察设计安装业务带来更为广阔的市场空间。但由于行业技术要求较高，竞争会呈现两极分化的趋势，在低电压等级的竞争将会更加激烈，对于技术实力雄厚、市场信誉高的企业将具有更大的发展空间。

(2) 区域市场地位的变动趋势

目前，公司的电力勘察设计及安装业务范围主要集中在西南片区，且有着较高的市场信誉和竞争实力，在同行业中优势较为突出。因此，预计该业务在西南片区市场的地位短期内不会出现重大变化。

（3）主要优势和困难

公司的电力勘察设计及安装业务具备国家电监委颁发的电力设施承装（修、试）二级，电力工程施工总承包二级和多项单项资质。同时，以本公司电力发展为依托，在业务保障、资金、信誉等方面具备一定的优势。但公司电力勘察设计及安装业务在发展中也面临着对市场的培育、开拓不足等困难。解决办法详见“勘察设计安装业务发展规划”。

（二）公司发展战略

1、公司面临的发展机遇和挑战

当前国家正在深入推进电力体制改革，有望使电力产业得以进一步健康发展。这对公司来说，既存机遇，也有挑战。由此，在完成资本市场第二次再融资的良好基础上，公司将主动适应经济发展新常态，积极把握电力行业和资本市场改革契机，以及重庆市万州区大力建设渝东北生态涵养发展区和重庆第二大城市的有利时机，在“立足万州、面向全国、电为主业、多元发展”的总体战略指导下，对内“强管理”，完善集团化管控模式，进一步提升经营管理水平；对外“走出去”，积极开拓业务领域，研发、并购优良项目，形成新的利润增长点，加快公司由地方发、供电企业向多地域、多产业的能源、资源型企业转型的步伐。

2、公司发展战略

（1）核心业务

目前，万州地区发、供电业务对公司营业收入的贡献最大，是公司利润的主要来源，也是公司培育其他产业的基础。未来，公司将按照既定的战略方针，立足万州，加快推进两会沱水电站、镇泉引水电站和金盆电站的建设，进一步提高自发电能力；采取完善外购电通道、优化电量保障等措施，平抑外购电成本；完善和优化电网结构，提高供电可靠性，扩大供电规模和市场；同时，通过优化用户结构、培育大宗用户及打造电力经营产业链等措施，提高系统水平，化解电力供需矛盾。

（2）增长业务

电力勘察设计及安装领域方面：加大市场的培育力度，建立长期稳定的客户群，同时加强与业内企业的交流合作，实现发展共赢。积极拓展业务范围，立足输变电工程勘察设计安装，加大在技术要求高的变电站、发电厂安装等高端市场的竞争，积极向电力业务咨询、设备租赁以及电力相关行业建设方向延伸，扩大市场范围，促进公司持续发展。

优良项目的研发和并购方面：公司将积极储备、开发符合公司发展战略的能源、资源型项目，并充分依托上市公司平台，对符合公司战略的项目择机进行市场化的并购，以加快公司发展步伐。

（三）经营计划

2015 年度，公司计划完成上网电量 17.29 亿千瓦时、售电量 15.69 亿千瓦时、实现营业收入 9.19 亿元。为此，公司将重点做好以下几方面的工作：

1、深化内控建设，有效提高集团化管理水平

不断完善内部经营管理体系，强化各项工作执行落实；深入推行集团化管理模式，提高各子公司独立运作和市场竞争能力；进一步改革和强化监督考核管理机制，促进公司经营管理水平的提升。

2、加快推进重大项目建设，提升电力核心业务能力

拓展新的电源点，并有序推进巫溪 3 个电站、新长滩电站建设进程，增加自发电量；继续加强与重庆电网的深度合作，实现更高等级联网，提升供电能力；按照国家农网建设和改造相关要求，有序组织实施供区农网改造升级工程项目，提升农网电力供应及保障水平。

3、继续拓展融资渠道，加强投资和发展能力

公司将进一步加强银企合作、充分利用上市公司平台，结合项目开发建设实际，通过多种方式融资，进一步提高公司对外投资能力，全面提升公司综合实力，推动公司长远发展。

4、持续推进人力资源改革，为公司发展提供人才支撑

着力打造人力资源效能型管理平台，积极推动人力资源管理以事务型管理为中心向战略型管理为中心转型；有步骤地实施人力资源需求战略规划，搭建公司发展所需的人才管理体系，为公司战略发展提供人才支撑。

5、按资源、能源型方向拓宽业务领域和区域

在做好现有业务的基础上，加大市场拓展力度，并结合拥有上市公司融资平台，拥有电力开发人才、技术及经验等资源的优势，继续按照公司发展战略，进一步延伸产业链，积极走资源、能源型企业发展道路。

（四）因维持当前业务并完成在建投资项目公司所需的资金需求

2015 年，公司维持日常业务及完成在建工程投资项目所需资金需求约为 15 亿元，通过日常生产经营收入筹集，不足部分以债务融资及股权融资方式解决，将债务融资的综合资金成本控制在 7%以内。

（五）可能面对的风险

1、经营风险

一方面水力发电受所在区域的降雨量及降雨时段分布影响较大。尽管公司水电站所在流域降雨量充沛，但也存在降雨时段分布的不确定性和季节性波动，从而导致自发电量不能满足电网用电需求，公司需通过外购电力保证电网运行，相对于自发电量，外购电成本较高，电力业务经营盈利空间由此受到挤压。另一方面，公司外购电规模较大，外购电依存度较高。

对策：一是优化流域水库联调方案，科学、充分、合理的利用好水资源；二是加快电源点建设，提高公司自发电能力；三是加强与相关外购电单位的协调，深化与其的合作关系，实现公司电力可靠保障。

2、市场风险

电力行业经营与国民经济发展的相关性比较明显。宏观经济下行将导致电力需求增长速度下降，电价也随之发生变化，一定程度会影响公司的电力销售增长及盈利能力。

对策：公司将持续关注和追踪宏观经济要素的动态，并针对经济周期的变化，相应调整公司的经营策略。同时，公司将加强电力需求预测，加大市场营销管理力度，积极调整负荷结构，大力发展稳定高附加值的用户，并充分利用电网结构、管理和成本优势，提高电网供电保障能力，提高供电质量服务水平，保持电网竞争优势。

3、政策风险

电力体制改革将改变公司电力业务的盈利模式，对电力业务造成一定的影响，也带来发展机遇。

对策：一是关注电力体制改革政策动向，提前做好相关预案，适应改革要求。二是利用公司在配售电技术、人才和电力营销等方面优势，积极参与电力市场竞争，拓展区外电力配售电业务。

4、大规模资本支出风险

公司核心业务电力在建项目较多，项目投资需要持续的资金投入，资本支出压力较大。这将对公司的融资能力以及内部资金运用管理能力提出更高要求，公司或将存在因大规模资本支出而导致的财务风险。

对策：一是将进一步强化财务管理，合理有效调度资金使用；二是加强银企合作，优化财务结构，提高公司融资能力；三是，利用上市公司平台优势，化解可能出现的财务风险。

5、管理风险

随着公司业务不断拓展和规模的扩张，将使公司面临着管理模式、人才储备、技术创新及市场开拓等方面的挑战。如果公司管理水平和人才储备不能适应公司业务规模迅速扩张的需要，组织模式和管理制度未能随着公司规模扩大而及时调整和完善，将难以保证公司安全和高效地运营，使公司面临一定的管理风险。

对策：一是完善人力资源管理体系，强化考核和人才引进、培养机制，加快专业人才储备建设，优化人力资源配置，保障公司战略性发展的用人需求；二是结合公司战略发展要求，不断深化集团化管理理念，完善集团化管控模式，加强内控相关制度的运转执行，防范管理风险。

三、董事会对会计师事务所“非标准审计报告”的说明

(一) 董事会、监事会对会计师事务所“非标准审计报告”的说明

适用 不适用

(二) 董事会对会计政策、会计估计或核算方法变更的原因和影响的分析说明

适用 不适用

财政部于2014年1月26日起对企业会计准则进行修订，相继修订和发布了《企业会计准则第2号-长期股权投资》、《企业会计准则第9号-职工薪酬》、《企业会计准则第30号-财务报表列报》、《企业会计准则第33号-合并财务报表》、《企业会计准则第39号-公允价值计量》、《企业会计准则第40号-合营安排》和《企业会计准则第41号-在其他主体中权益的披露》七项具体的会计准则（以下简称：新会计准则），并自2014年7月1日起在所有执行企业会计准则的企业范围内实施。

根据规定，公司已于2014年7月1日起执行上述会计准则，重新拟定了相关会计政策，并采用追溯调整法进行调整。本次会计政策已经公司2014年10月28日第七届董事会第十五次会议审议通过（内容详见2014年10月30日上海证券交易所网站、《中国证券报》、《上海证券报》、《证券时报》、《证券日报》）。

执行新会计准则对本公司的具体影响：

单位：元 币种：人民币

受重要影响的报表项目	影响金额	备注
2013年12月31日资产负债表项目		
可供出售金融资产	106,240,000.00	[注1]
长期股权投资	-106,240,000.00	
递延收益	127,874,583.34	[注2]
其他非流动负债	-124,990,315.26	
其他流动负债	-2,884,268.08	
固定资产清理	-79,111,317.65	
划分为持有待售的资产	79,111,317.65	
2014年1月1日资产负债表项目		
长期应付职工薪酬	78,205,205.03	[注3]
在建工程	451,154.40	
盈余公积	-226,439.17	
未分配利润	-76,763,915.15	
少数股东权益	-763,696.31	

[注1] 公司按照修订后的《企业会计准则第2号—长期股权投资》，对持有的不具有控制、共同控制或重大影响，并且在活跃市场中没有报价、公允价值不能可靠计量的权益性投资作为可供出售金融资产进行核算。

[注2] 公司按照修订后的《企业准则第30号——财务报表列报》，将原列报“其他流动负债”、“其他非流动负债”项目列至“递延收益”；将原列报“固定资产清理”项目列至“划分为持有待售的资产”。

[注 3] 公司按照修订后的《企业会计准则第 9 号——职工薪酬》，将职工享有的设定受益计划由原来在约定发放的期间计量和确认改为在职工提供服务的期间计量和确认；公司根据工龄等按照每人年固定发放标准及 5.74% 的折现率，参照《中国统计年鉴 2013》推断中国人均寿命为 75 岁将该部分设定受益义务折现。

(三) 董事会对重要前期差错更正的原因及影响的分析说明

适用 不适用

四、利润分配或资本公积金转增预案

(一) 现金分红政策的制定、执行或调整情况

1、现金分红政策的制定情况

根据中国证监会《关于进一步落实上市公司现金分红有关事项的通知》（证监发[2012]37号）和重庆证监局《关于进一步落实上市公司现金分红有关要求的通知》（渝证监发[2012]140号）的要求，公司于2012年12月14日召开了2012年第二次临时股东大会，审议通过了《公司2012-2014年股东回报规划》，并于2014年第一次临时股东大会审议通过了《关于修订〈公司2012-2014年股东回报规划〉中2014年股东回报规划的议案》，同时在《公司章程》中制定了清晰的现金分红政策及其决策和调整机制。《公司章程》规定：在保证公司持续经营和长期发展的情况下，公司应当采取现金方式分配股利，分配比例不少于当年实现的可供分配利润的10%。具体分红比例由董事会根据公司年度盈利状况和未来资金使用计划提出预案，提交股东大会审议决定（详见2012年12月15日、2014年9月3日上海证券交易所网站、《中国证券报》、《上海证券报》、《证券时报》、《证券日报》）。

2、现金分红政策的执行情况

公司通过沟通交流给中小股东提供了充分表达意见和诉求机会，切实保护了中小投资者的合法权益。独立董事勤勉、尽职，对公司 2013 年度利润分配预案发表了独立意见，认为分配预案有利于广大投资者特别是中小投资者利益，并有利于公司的健康、持续发展，同意将其按照要求提交公司股东大会审议。公司于 2014 年 5 月 8 日召开了 2013 年年度股东大会，会议审议通过了《公司 2013 年度利润分配方案》，决定以 2013 年末公司总股本 267,533,200 股为基数，每 10 股派发现金红利 1.2 元（含税），共计派发现金红利 32,103,984.00 元（含税），剩余未分配利润留待以后年度分配。2013 年度不进行资本公积金转增股本。该利润分配方案已于 2014 年 7 月 4 日实施完毕。本次利润分配符合《公司章程》及股东大会决议的要求，分红标准和比例明确清晰，决策程序符合相关规定。

3、报告期内现金分红政策调整情况

为切实保障投资者权益，根据中国证监会《上市公司监管指引第 3 号——上市公司现金分红》（证监会公告〔2013〕43 号）的相关要求，公司第七届董事会第十四次会议提出了《公司章程修订案》，增加了差异化的现金分红政策。该事项经过公司全体独立董事认可后发表了同意的独立意见，并经公司 2014 年第一次临时股东大会 2/3 以上表决权股东同意通过。该利润分配政策的调整程序合规、透明。

(二) 公司近三年（含报告期）的利润分配方案或预案、资本公积金转增股本方案或预案

单位：元 币种：人民币

分红年度	每 10 股送红股数（股）	每 10 股派息数（元）（含税）	每 10 股转增数（股）	现金分红的数额（含税）	分红年度合并报表中归属于上市公司股东的净利润	占合并报表中归属于上市公司股东的净利润的比率（%）
2014 年		1.5		49,650,275.10	142,038,790.78	34.96
2013 年		1.2		32,103,984.00	104,202,816.06	30.81

2012 年		2	53,506,640.00	82,201,232.98	65.09
--------	--	---	---------------	---------------	-------

五、积极履行社会责任的工作情况

(一) 社会责任工作情况

公司披露了《2014 年度社会责任报告》，详见 <http://www.sse.com.cn>。

(二) 属于国家环境保护部门规定的重污染行业的上市公司及其子公司的环保情况说明

本公司及子公司均不属于国家环境保护部门规定的重污染行业，不存在重大环保问题或其他重大社会安全问题。

第五节 重要事项

一、重大诉讼、仲裁和媒体普遍质疑的事项

√适用 □不适用

(一) 诉讼、仲裁或媒体质疑事项已在临时公告披露且无后续进展的

事项概述及类型	查询索引
关于本公司全资子公司重庆三峡水利实业发展有限公司（原重庆市万州区恒联实业公司）追索四川富农微型机械有限公司 800 万元欠款纠纷案，富农公司以位于重庆市万州区长滩镇龙泉街的价值 700.12 万元的土地使用权及房屋所有权抵偿其所欠实业公司的合作经营款，已完成抵债资产过户手续；用于抵偿剩余款项的其他资产已申请强制执行。	见 2012 年 3 月 6 日、7 月 19 日上海证券交易所网站及《上海证券报》、《中国证券报》、《证券时报》

(二) 临时公告未披露或有后续进展的诉讼、仲裁情况

单位：万元 币种：人民币

报告期内：									
起诉（申请）方	应诉（被申请）方	承担连带 责任方	诉讼 仲裁 类型	诉讼（仲裁）基本情况	诉讼（仲裁）涉及金额	诉讼（仲裁）是否形成预计负债及金额	诉讼（仲裁）进展情况	诉讼（仲裁）审理结果及影响	诉讼（仲裁）判决执行情况
巫溪县后溪河水电开发有限公司	重庆市巫溪县桂花电站		诉讼	巫溪县后溪河水电开发有限公司根据重庆市发展改革委员会《关于巫溪县两会沱水电站工程项目核准的通知》（渝发改能[2006]1345号），在后溪河流域建立两会沱电站（系公司 2014 年度非公开发行募投项目	0	否	巫溪县人民政府于 2015 年 3 月 3 日组织召开对桂花电站补偿协调的专题会议，经充分协商后，后溪河公司	上述补偿款将导致增加两会沱水电站工程成本 2,677.10 万元，但鉴于 2010 年年度股东大会已批	截至 2015 年 4 月 16 日，后溪河公司已按照协议约定支付补偿款 507.00

			之一), 但该电站建设对下游电厂重庆市巫溪县桂花电站的正常生产造成了影响, 导致桂花电站阻碍后溪河公司两会沱电站施工。			与桂花电站签订了《调解协议书》(内容如下), 巫溪县人民法院于2015年3月3日对上述《调解协议书》进行裁定, 并出具了《重庆市巫溪县人民法院确认裁定书》([2015]巫法民调确字第00001号)。	准向桂花电站补偿1,000万元, 实际导致工程成本增加1,677.10万元, 计入未确认融资费用2,392.90万元。	万元。
--	--	--	---	--	--	---	---	-----

诉讼涉及金额: 因后溪河公司请求法院判决桂花电站停止阻碍两会沱电站施工的行为, 因此该诉讼无涉诉金额

后溪河公司与桂花电站签订的《调解协议书》, 主要内容如下:

1. 以桂花电站受影响收益的评估值169.00万元为基数, 除以桂花电站2015年结算电价(0.29元/度), 确定年度补偿电量为583万度, 并按该补偿电量作为协议约定期限内以后年度的补偿电量标准。

2. 每年的补偿金额根据上述补偿电量乘以补偿当年的电网结算单价进行确定; 补偿期限为30年(2015年-2044年), 30年以后由巫溪县人民政府根据当时国家政策进行处理。

3. 协议签订15日内由后溪河公司支付最后三年补偿款507.00万元, 其余27年补偿款从2015年起逐年支付。

二、报告期内资金被占用情况及清欠进展情况

□适用 √不适用

三、破产重整相关事项

本年度公司无破产重整相关事项

四、资产交易、企业合并事项

√适用□不适用

(一) 临时公告未披露或有后续进展的情况

1、 出售资产情况

单位:万元 币种:人民币

交易对方	被出售资产	出售日	出售价格	本年初起至出售日该资产为上市公司贡献的净利润	出售产生的损益	是否为关联交易(如是,说明定价原则)	资产出售定价原则	所涉及的资产是否已全部过户	所涉及的债权债务是否已全部转移	资产出售为上市公司贡献的净利润占利润总额的比例(%)	关联关系
奉节县人民政府	奉节县康乐电力有限公司康乐电厂土地使用权收回及地上建筑物	2013年8月12日	3,950	0	-866	否	参照具有证券从业资格的开元资产评估有限公司出具的《奉节县康乐电力有限公司实施资产转让涉及的部分资产价值评估报告》(开元(京)评报字(2013)第011号)	否	否	-2.97	控股子公司
奉节县人民政府	公司110KV开关站	2013年8月12日	1,050	0	839	否	协商作价	是	是	5.91	控股子

府	及线路	日											公司
---	-----	---	--	--	--	--	--	--	--	--	--	--	----

出售资产情况说明

为减少公司控股子公司康乐公司因淘汰落后产能及其康乐电厂关停造成的资产损失，公司第七届董事会第七次会议同意对相关资产进行处置，公司与康乐公司分别与奉节县人民政府签订了《重庆三峡水利电力（集团）股份有限公司 110KV 开关站及线路搬迁补偿协议》和《奉节县康乐电力有限公司康乐电厂土地使用权收回及地上建筑物补偿协议》，补偿金额分别为 3,950 万元、1,050 万元。奉节县人民政府已按协议约定将合同金额的 60%，即 630 万元、2,370 万元分别支付给公司及康乐公司；将合同金额的 40%，即 420 万元、1,580 万元分别支付到了公司及康乐公司与其建立的共管账户。110KV 开关站及线路搬迁工作已完成，公司与奉节县人民政府建立的共管账户以解除共管；康乐公司与奉节县人民政府建立的共管账户尚余 939.91 万元。

2、企业合并情况

根据本公司全资子公司重庆三峡水利发电有限公司（以下简称：发电有限公司）与重庆市万州区恒丰水电设备工程有限公司（以下简称：恒丰有限公司）7 名自然人股东于 2014 年 3 月签订的《股权转让协议》，发电有限公司以 177.89 万元收购其 7 名自然人股东 100% 股权，并办理了股权变更工商登记手续及相应的财产权交接手续，本公司自 2014 年 3 月起将其纳入合并财务报表范围。

五、公司股权激励情况及其影响

适用 不适用

六、重大关联交易

适用 不适用

(一) 其他

(1) 因采购商品和接受劳务形成的关联交易

2013 年 3 月，本公司控股子公司后溪河公司与本公司实际控制人水利部综合综合事业局控制的企业郑州水工机械有限公司（以下简称：郑州水工）签订两会沱水电站工程金属结构制造及启闭设备、桥式起重机采购合同，合同约定采购价格为 3,476,910.00 元。2013 年 8 月，巫溪后溪河与郑州水工签订两会沱水电站工程压力钢管制造和安装合同，合同金额分别为 4,052,806.00 元和 1,399,118.00 元。本报告期后溪河公司向郑州水工采购该合同项下的金属结构制造及启闭设备 1,057,070.94 元（不含税）；压力钢管制造安装 1,705,074.40 元（不含税）。

(2) 提供劳务形成的关联交易

根据公司与郑州水工签订的协议，由本公司的分公司锅炉厂为郑州水工中标的两会沱水电站工程压力钢管制造及安装工程项目实施部分压力钢管的制造。本报告期锅炉厂确认对郑州水工的安装工程收入合计 2,531,913.31 元。

(3) 报告期内公司为参股公司站台公司提供关联担保，详见下一项“重大合同及其履行情况”之第二项“担保情况”。

七、重大合同及其履行情况

1 托管、承包、租赁事项

适用 不适用

2 担保情况

适用 不适用

单位：万元 币种：人民币

公司对外担保情况（不包括对子公司的担保）													
担保方	担保方与上市公司	被担保方	担保金额	担保发生日期（协议	担保起始日	担保到期日	担保类型	担保是否已经履行完毕	担保是否逾期	担保逾期金额	是否存在反担保	是否为关联方担保	关联关系

	的关系			签署 日)									
本公 司	公司 本部	站台 公司	1,020	2014 年11 月	2014年 11月	2016年 11月	连 带 责 任 担 保	否	否	0	是	是	联 营 公 司
报告期内担保发生额合计（不包括对子公司的担保）						0							
报告期末担保余额合计（A）（不包括对子公司的担保）						1,020							
公司对子公司的担保情况													
报告期内对子公司担保发生额合计						15,364.63							
报告期末对子公司担保余额合计（B）						76,106.13							
公司担保总额情况（包括对子公司的担保）													
担保总额（A+B）						77,126.13							
担保总额占公司净资产的比例（%）						62.12							
其中：													
为股东、实际控制人及其关联方提供担保的金额（C）						0							
直接或间接为资产负债率超过70%的被担保对象提供的债务担保金额（D）						0							
担保总额超过净资产50%部分的金额（E）						15,047.79							
上述三项担保金额合计（C+D+E）						15,047.79							
担保情况说明						<p>截止本报告发布日，公司无逾期担保，担保总额77,126.13万元，占最近一期母公司经审计净资产的62.12%。</p> <p>1、新增加29,720万元担保</p> <p>根据公司2010年年度股东大会《关于同意巫溪县后溪水电开发有限公司向银行申请贷款并为其提供担保的决议》，公司为控股子公司后溪河公司新增的17,200万元贷款提供了连带责任担保。</p> <p>根据公司2013年第一次临时股东大会《关于同意盈江县民瑞水电有限公司向银行申请贷款并为其提供担保的决议》，公司为控股子公司民瑞水电11,500万元贷款提供了连带责任担保。</p> <p>根据公司 2012 年第二次临时股东大会《关于向站台公司提供担保的决议》，本公司为参股公司站台公司提供了 1,020 万元的连带责任担保。</p> <p>2、解除 14,355.37 万元担保</p> <p>公司控股子公司供热公司向建设银行万州分行归还了 1,600 万元贷款，公司按对该公司的持股比例，相应解除 880 万元的担保责任。</p> <p>公司全资子公司电力投资公司向农村商业银行万州分行偿还了 1,708 万元贷款，从而解除本公司 1,708 万元的担保责任；向建行万州分行归还了 250 万元贷款，从而解除了本公司 250 万元的担保责任。</p> <p>公司控股子公司江河公司向建行万州分行偿还了贷款500万元，从而解除本公司对江河公司500万元的担保责任。</p>							

	<p>公司参股公司站台公司分别向中国农业银行股份有限公司重庆市分行营业部及招商银行股份有限公司重庆两江支行偿还了2,070万元及1,000万元短期贷款,从而解除本公司1,020万元的担保责任。</p> <p>公司控股子公司后溪河公司向重庆农村商业银行万州支行偿还了贷款9,997.37万元,相应解除9,997.37万元的担保责任。</p> <p>3、以前年度发生延续到本报告发布日的47,406.13万元担保</p> <p>为全资子公司电力投资公司在农商行万州分行17,096万元长期贷款及建行万州分行2,500万元长期贷款提供了连带责任担保;为控股子公司供热公司在建行万州分行5,307.5万元贷款提供了连带责任担保;为控股子公司后溪河公司在农商行万州分行19,002.63万元长期贷款提供了连带责任担保;为公司控股子公司江河公司在建行万州分行3,500万元长期贷款提供了连带责任担保。</p> <p>4、尚未履行的担保事项的说明</p> <p>公司2013年第一次临时股东大会审议通过了《关于为四川源田现代节水有限责任公司贷款提供续担保的议案》,同意在公司控股子公司源田公司以其应收账款等合计1,003万元为反担保的前提下,为源田公司700万元贷款提供续担保,期限为一年。本担保事项尚未办理。</p>
--	--

3 其他重大合同

1、重大借款合同(5000万元以上,截止2014年12月31日)

单位:元 币种:人民币

借款银行	借款类型	合同签订时间	借款金额	借款方式	借款用途
重庆农村商业银行股份有限公司万州支行	长期借款	2009.4.24	120,000,000.00	信用担保	项目贷款
重庆农村商业银行股份有限公司万州支行	长期借款	2011.12.30	50,000,000.00	信用担保	项目贷款
重庆农村商业银行股份有限公司万州支行	长期借款	2012.2.8	70,000,000.00	信用担保	项目贷款
重庆农村商业银行股份有限公司万州支行	长期借款	2014.1.9	70,000,000.00	信用担保	项目贷款

2、《关于终止〈重庆奉节 2×600MW 超临界燃煤机组项目合资合作框架协议〉的协议》

因华电国际电力集团股份有限公司(以下简称:华电国际)拟在本公司控股子公司康乐公司所属康乐火电厂厂址投资兴建2×60万千瓦火电厂(以下简称:华电奉节项目),2011年12月,在奉节县政府的见证下,康乐公司与华电国际、重庆市能源投资集团公司(以下简称:市能投集团)签署了《重庆奉节 2×600MW 超临界燃煤机组项目合资合作框架协议》(详见2011年12月28日《中国证券报》、《上海证券报》)。鉴于协议三方无法就上述合资合作的具体事宜达成一致意见,且康乐电厂按政策要求完成了淘汰落后产能工作并关停后,奉节县人民政府已分别对康乐公司及本公司进行了补偿。因此,2014年5月22日,在奉节县政府的见证下,上述协议三方签署了《关于终止〈重庆奉节 2×600MW 超临界燃煤机组项目合资合作框架协议〉的协议》。

八、承诺事项履行情况

√适用 □不适用

(一) 上市公司、持股 5%以上的股东、控股股东及实际控制人在报告期内或持续到报告期内的承诺事项

承诺背景	承诺类型	承诺方	承诺内容	承诺时间及期限	是否有履行期限	是否及时严格履行	如未能履行应说明未履行的具体原因	如未能履行应说明下一步计划
收购报告书或权益变动报告书中所作承诺	其他	水利部综合事业局、水利部综合开发管理中心、新华水利控股集团公司	水利部综合开发管理中心已与三峡水利签订了《非公开发行股份认购协议》及《补充协议》，约定水利部综合开发管理中心（含授权水利部综合事业局控制的关联单位）以与其他认购对象相同的认购价格认购三峡水利 2014 年非公开发行的不少于 2,000 万股股票。	2014 年 4 月 16 日	是	是		
与再融资相关的承诺	解决同业竞争	水利部综合开发管理中心	<p>公司股东水利部综合开发管理中心（以下简称：综管中心）作为公司实际控制人水利部综合事业局下属代为履行出资人职责的单位，为公司 2010 年非公开发行股票出具了《关于避免与三峡水利产生同业竞争的承诺函》，作出下列不可撤销的承诺：</p> <p>（1）本中心和本中心的一致行动人及其控制的单位（除三峡水利及其全资、控股子公司以外）目前没有任何在中国境内外以任何形式（包括但不限于投资、并购、联营、合资、合作、合伙、承包或租赁经营、购买上市公司股票）从事或参与对三峡水利主营业务（发电、供电等业务）构成或可能构成实质性竞争关系的业务或活动。</p> <p>（2）本中心和本中心的一致行动人及其控制的单位（除三峡水利及其全资、控股子公司以外）将不会在中国境内外以任何形式从事或参与对三峡水</p>	2009 年 7 月，长期有效	否	是		

			<p>利主营业务构成或可能构成实质性竞争关系的业务或活动。</p> <p>(3)本中心和本中心的一致行动人及其控制的单位（除三峡水利及其全资、控股子公司以外）将不会在中国境内外以任何形式支持三峡水利及其全资、控股子公司以外的第三方从事或参与对三峡水利主营业务构成或可能构成实质性竞争关系的业务或活动。</p> <p>(4)如因本中心未履行在本承诺函中所作的承诺及保证而给三峡水利造成损失，本中心将赔偿三峡水利的一切实际损失。</p>					
与再融资相关的承诺	解决同业竞争	水利部综合开发管理中心	<p>公司股东综管中心在2009年向公司出具的《关于避免与三峡水利产生同业竞争的承诺函》基础上，为公司2014年非公开发行股票出具了《关于避免同行业竞争补充承诺函》，补充承诺如下：</p> <p>(1)综合事业局及其控制的企业（除三峡水利以外）如从任何第三方获得的任何商业机会与三峡水利主营业务构成或可能构成竞争，则综合事业局将立即通知三峡水利，并承诺将该等商业机会优先让渡于三峡水利。</p> <p>(2)综合事业局及其控制的企业（除三峡水利以外），如三峡水利进入其经营区域拓展业务并与其构成同业竞争，则三峡水利可通过与综合事业局协商确定的收购或托管等方式解决同业竞争问题。</p> <p>(3)若违反上述承诺，综合事业局将承担相应的法律责任，包括但不限于由此给三峡水利造成的全部损失。</p>	2014年6月，长期有效	否	是		

与再融资相关的承诺	解决关联交易	水利部综合开发管理中心	<p>公司股东综管中心为三峡水利 2014 年非公开发行股票出具了《关于规范三峡水利独立性，减少及规范与三峡水利关联交易的承诺函》：</p> <p>(1)综管中心和综管中心的一致行动人及其控制的单位（除三峡水利及其控制的子公司以外）将严格遵守国家有关法律、法规、规范性法律文件和三峡水利公司章程等规定，促使综合事业局所属相关企业正确行使股东权利，履行股东义务，保证三峡水利在业务、资产、人员、机构和财务方面的独立性，保障三峡水利具有独立完整的业务体系和面向市场独立经营的能力。</p> <p>(2)综管中心和综管中心的一致行动人及其控制的单位（除三峡水利及其控制的子公司以外）尽量避免与三峡水利发生关联交易。对于无法避免的关联交易，将按照公平合理和正常的商业交易条件进行，将不会要求或接受三峡水利或其控制的企业给予比任何一项市场公平交易中第三者更优惠的条件，并善意、严格的履行与三峡水利或其控制的企业签订的各种关联交易协议，不会向三峡水利谋求任何超出上述规定以外的利益或收益。</p> <p>(3)若违反上述承诺，综管中心将承担相应的法律责任，包括但不限于由此给三峡水利及其他股东造成的全部损失。</p>	2014 年 4 月，长期有效	否	是		
与再融资相关的承诺	其他	重庆三峡水利电力（集	公司为 2014 年非公开发行股票做出了《关于规范 2014 年非公开发行募集资金用途的承诺》：	2014 年 6 月	是	是		

		团) 股份有限公司	<p>(1)本次非公开发行募集资金将全部存放于公司董事会设立的专项账户,并在募集资金到账后一个月内与保荐机构、存放募集资金的商业银行签订募集资金专户存储三方监管协议。</p> <p>(2)公司本次非公开发行募集资金在扣除发行费用后,将全部用于水电站建设、补充流动资金,不会直接或间接用于房地产开发。</p> <p>(3)若存在本次募集资金短暂闲置的情形,在不改变募集资金用途和不影响募集资金投资计划的正常进行的情况下,经独立董事、保荐机构、监事会发表明确同意的意见,并经公司董事会或者股东大会审议通过,公司用闲置募集资金暂时补充流动资金时,也仅限于与主营业务相关的生产经营使用,不会直接或间接用于房地产开发,并保证单次补充流动资金时间不超过相关法规及公司《募集资金管理办法》规定的期限。</p>					
与再融资相关的承诺	股份限售	新华水利控股集团公司	承诺认购的三峡水利2014年非公开发行的股份自登记托管之日起36个月内不出售	承诺时间为2015年2月4日,承诺完成期限为2018年2月4日	是	是		

九、聘任、解聘会计师事务所情况

单位：万元 币种：人民币

是否改聘会计师事务所：	否
	现聘任
境内会计师事务所名称	天健会计师事务所（特殊普通合伙）
境内会计师事务所报酬	55
境内会计师事务所审计年限	3 年

	名称	报酬
内部控制审计会计师事务所	天健会计师事务所（特殊普通合伙）	23

聘任、解聘会计师事务所的情况说明

经公司 2013 年年度股东大会审议通过，公司继续聘请天健会计师事务所（特殊普通合伙）进行公司 2014 年度报表审计、关联方资金占用专项说明、内部控制审计等服务工作。

十、上市公司及其董事、监事、高级管理人员、持有 5%以上股份的股东、实际控制人、收购人处罚及整改情况

本年度公司及其董事、监事、高级管理人员、持有 5%以上股份的股东、实际控制人、收购人均未受中国证监会的稽查、行政处罚、通报批评及证券交易所的公开谴责。

十一、执行新会计准则对合并财务报表的影响

1 长期股权投资准则变动对于合并财务报告影响（一）

单位：元 币种：人民币

被投资单位	交易基本信息	2013年1月1日 归属于母公司 股东权益 (+/-)	2013年12月31日		
			长期股权投资 (+/-)	可供出售金融 资产 (+/-)	归属于母公司 股东权益 (+/-)
重庆三峡银行股份有限公司			-64,000,000	64,000,000	
浙江钱江水利置业投资有限公司			-42,240,000	42,240,000	
合计	/		-106,240,000	106,240,000	

长期股权投资准则变动对于合并财务报告影响（一）的说明

公司按照修订后的《企业会计准则第 2 号—长期股权投资》，对持有的不具有控制、共同控制或重大影响，并且在活跃市场中没有报价、公允价值不能可靠计量的权益性投资作为可供出售金融资产进行核算。

2 职工薪酬准则变动的影响

单位：元 币种：人民币

2014年1月1日应付职工薪酬 (+/-)	2014年1月1日归属于母公司股东权益 (+/-)
78,249,552.57	-76,990,354.32

职工薪酬准则变动影响的说明

公司按照修订后的《企业会计准则第9号——职工薪酬》，将职工享有的设定受益计划由原来在约定发放的期间计量和确认改为在职工提供服务的期间计量和确认；公司根据工龄等按照每人年固定发放标准及5.74%的折现率，参照《中国统计年鉴2013》推断中国人均寿命为75岁将该部分设定受益义务折现。

3 准则其他变动的的影响

财务报表列报准则变动对于合并财务报告的影响

单位：元 币种：人民币

报表项目	2013年1月1日	2014年1月1日
	(+/-)	(+/-)
递延收益	121,206,502.68	127,874,583.34
其他非流动负债	-118,015,088.76	-124,990,315.26
其他流动负债	-3,191,413.92	-2,884,268.08
固定资产清理	-77,787,228.26	-79,111,317.65
划分为持有待售的资产	77,787,228.26	79,111,317.65

财务报表列报准则变动对于合并财务报告影响的说明：公司按照修订后的《企业准则第30号——财务报表列报》，将原列报“其他流动负债”、“其他非流动负债”项目列至“递延收益”；将原列报“固定资产清理”项目列至“划分为持有待售的资产”。

十二、其他重大事项的说明

√适用 □不适用

1、募集资金使用及项目进展情况

(1) 募集资金使用情况

A、用募集资金对控股子公司后溪河公司增加注册资金情况

根据2013年年度股东大会审议通过的《公司2014年度非公开发行A股股票预案》，并经公司第七届董事会第十七次会议通过，以具有证券从业资格的开元资产评估有限公司对后溪河公司截至2014年11月30日净资产评估值7,724.79万元为依据，用募集资金对两会沱水电站、金盆水电站和镇泉引水电站的项目主体后溪河公司增加注册资金47,200.00万元。增资完成后，后溪河公司注册资金将由7,549.00万元增加到54,749.00万元，本公司持股比例由98.87%增加至99.84%。本次拟增加的注册资本金额及到位时间，董事会授权董事长根据工程资金需要分期办理。

截至本报告发布之日，后溪河公司已经到位注册资本金23,000.00万元。

B、用募集资金对全资子公司电力投资公司增加投资情况

根据2013年年度股东大会审议通过的《公司2014年度非公开发行A股股票预案》，并经公司第七届董事会第十七次会议通过，用募集资金对新长滩水电站的项目主体电力投资公司增加注册资金3,000.00万元及资本公积10,000.00万元。增资完成后，电力投资公司注册资金由418,648,845.98元增加到448,648,845.98元。本次拟增加的注册资本金额及到位时间，董事会授权董事长根据工程资金需要分期办理。

截至本报告发布之日，电力投资公司已经到位注册资金3,000.00万元及资本公积10,000.00万元。

C、用募集资金置换预先已投入募投项目的自筹资金情况

根据 2013 年年度股东大会审议通过的《公司 2014 年度非公开发行 A 股股票预案》，非公开发行募集资金到位之前，为不耽误工期，公司已经按照募集资金投资项目计划，以自筹资金解决了部分建设资金，并在募集资金到位之后对该部分资金予以置换。经公司第七届董事会第十七次会议通过，用募集资金置换后溪河公司 2014 年 4 月 16 日至 2015 年 1 月 30 日期间已投入的 9,997.37 万元自筹资金（均为银行贷款）。

截至本报告发布之日，公司后溪河项目前期投入的自筹资金 9,997.37 万元已置换完毕。

D、拟用闲置募集资金进行现金管理的情况

为提高公司闲置募集资金使用效益，公司第七届董事会第十八次会议审议通过了《关于用闲置募集资金进行现金管理的议案》，同意在不影响项目建设的情况下，使用部分闲置募集资金在不超过 30,000 万元的额度内进行现金管理，在此额度内，资金可以滚动使用。公司将按照《上市公司监管指引第 2 号-上市公司募集资金管理和使用的监管要求》等法律、法规的相关规定严格控制风险，对投资产品进行严格评估，选择流动性好、安全性高的投资保本型理财产品、结构性存款、协定存款、国债逆回购等；单个投资产品的投资期限不超过十二个月。具体每笔投资，董事会授权经理办公会办理（详见 2015 年 4 月 18 日上海证券交易所网站及《中国证券报》、《上海证券报》、《证券时报》、《证券日报》）。

截至本报告发布之日，利用闲置募集资金进行现金管理事项尚未办理。

(2) 募集资金项目进展情况（截止 2014 年 12 月 31 日）

单位：万元 币种：人民币

项目名称	项目总投资	累计实际投入金额	项目进展情况
两会沱水电站	36,668	36,633	电站工程拦河坝、引水系统、发电厂房主体工程基本完成，目前正在开展工作发电前的相关扫尾工作
镇泉引水电站	27,905	11,543	电站引水隧洞开挖已完成，正在进行拦河闸坝右部一期工程施工
金盆电站	20,762	8,309	已完成拦河坝坝肩开挖，引水隧洞开挖 2700 余米
新长滩电站	13,000	573	正在开展项目前期工作
补充流动资金	不超过 25,800	0	——

2、新华水力发电有限公司控股股东变更

2014 年 1 月 21 日，公司股东新华水利控股集团公司（以下简称：新华控股）与中国核工业建设集团公司（以下简称：中国核建）签署了《产权交易合同》。合同约定：新华控股以现金 39.6 亿元转让所持有的新华水力发电有限公司（以下简称：新华发电）55% 股权给中国核建，协议经过双方的法定代表人或授权代表签字并加盖公章后生效。2014 年 7 月 9 日，上述股权转让事宜已完成相关工商变更登记手续，新华发电控股股东由新华控股变更为中国核建。

3、实际控制人水利部综合实业局控制本公司股权比例上升

2014 年 7 月 9 日，公司股东综管中心、新华控股、新华发电签署了《一致行动人协议》，约定：在协议各方依法行使股东大会召集权、提案权、表决权时，新华发电应当与综管中心、新华控股保持一致行动。协议各方所提名的董事，在董事会相关决策过程中应当确保采取一致行动，行使董事权利（详见 2014 年 7 月 10 日上海证券交易所网站及《中国证券报》、《上海证券报》、《证券时报》、《证券日报》）。

2014 年 9 月 2 日，公司股东综管中心与中国水务投资有限公司（以下简称：中国水务）签署了《一致行动人协议》，约定：在中国水务成为公司股东后，协议双方依法行使股东大会召集权、提案权、表决权时，中国水务应当与综管中心保持一致行动。协议双方所提名的董事，在董事会相关决策过程中应当确保采取一致行动，行使董事权利。

鉴于上述《一致行动人协议》的签署，且水利部综合事业局下属企业新华控股、中国水务分别认购了本公司 2014 年度非公开发行股票 25,000,000 股、10,000,000 股，上述股份已于 2015 年 2 月 4 日在中国证券登记结算有限责任公司上海分公司完成登记托管及限售手续，由此导致实际控制人水利部综合事业局控制本公司股权比例由本次增发前的 22.33%，上升为增发后的 28.62%（详见公司于 2015 年 2 月 6 日刊登在上海证券交易所网站及《中国证券报》、《上海证券报》、《证券时报》、《证券日报》的《关于股东权益变动的提示性公告》）。

4、沱口电厂土地使用权处置及回购情况

根据重庆市万州区人民政府《关于沱口电厂关停有关问题的批复》（万州府[2011]193 号）及《关于整体关停重庆三峡水利电力（集团）股份有限公司万州发电公司沱口电厂的会议纪要》（万州府纪[2010]135号）精神，公司第七届董事会第九次会议决定，将沱口电厂 50,005.7 平方米国有工业用地土地使用权交万州区人民政府依法收回，由万州区公共资源交易中心按新的用地规划对其进行公开招拍挂出让，并由万州区财政将土地成本及公开招拍挂取得的出让金计提上缴市级的 10% 铁路建设资金后全部返还给我司。该宗土地已于 2014 年 12 月 1 日由本公司全资子公司实业公司以 21,065.329 万元成功竞得（公告分别详见 2013 年 10 月 26 日、2014 年 12 月 2 日上海证券交易所网站《中国证券报》、《上海证券报》、《证券时报》、《证券日报》）。

截止 2015 年 1 月 24 日，该宗土地成本及应返还土地出让金已全部返还完毕，共计 177,426,850 元，其中土地成本 52,103,833 元、土地出让金 125,323,017 元。经公司年审注册会计师确认，公司根据实质重于形式的原则，对上述返还的沱口电厂土地成本中的收益部分、土地出让金的收益与实业公司竞买的土地成本予以合并抵消，该事项对公司 2014 年合并财务报表无重大影响（详见公司于 2015 年 1 月 1 日、2015 年 1 月 24 日刊登在上海证券交易所网站、《中国证券报》、《上海证券报》、《证券时报》、《证券日报》的《关于收到沱口电厂土地成本及部分土地出让金返还的公告》和《关于收到沱口电厂土地出让金返还的公告》）。

5、投资建设农网改造升级工程

根据国家发改委办公厅《关于重庆三峡水利电力（集团）股份有限公司作为农网改造升级工程承贷主体的复函》（发改办能源[2014]3121 号），公司被批准成为国家农网建设与改造工程的承贷主体，公司农网建设与改造工程纳入中央预算内投资的投资计划，享受农网中央资本金政策和重庆市上缴的 2 分钱农网还贷资金按投资比例返还，专项用于农网建设与改造工程贷款还本付息的政策。同时，万州区政府为支持我司的农网改造工作，同意 2015 年开始每年暂安排我司农网改造专项补助资金 1,800 万元，期限 5 年。在此基础上，按照国家农网改造升级工程的要求，为提高农村电网供电质量和供电能力，降低农村电网线损，消除农村用电安全隐患，促进农村用电量的快速增长，公司决定投资 84,830 万元分三年（2015-2017 年）实施农网改造升级工程（详见公司于 2015 年 2 月 10 日刊登在上海证券交易所网站、《中国证券报》、《上海证券报》、《证券时报》、《证券日报》的《关于投资建设农网改造升级工程的公告》）。

6、投资建设 110 千伏董家-康乐-镇泉输变电改造工程

为完善公司电网结构，提高 110 千伏董家-康乐-镇泉线路的稳定性和安全运行条件，并接纳控股子公司后溪河公司的两会沱水电站、金盆水电站和镇泉引水电站电力，以及为沿线其他水电站电力接入公司电网创造条件，从而满足日益增长的供电需求，公司决定投资 18,076.00 万元实施 110 千伏董家-康乐-镇泉输变电改造工程，该工程将通过公司自有资金及银行贷款解决。（详见公司于 2015 年 2 月 10 日刊登在上海证券交易所网站、《中国证券报》、《上海证券报》、《证券时报》、《证券日报》的《关于投资建设 110 千伏董家至康乐至镇泉输变电改造工程的公告》）。

5、城市公用事业附加返还政策到期

本公司 2011 年 12 月 7 日曾公布《关于公司电价调整的公告》，根据重庆市万州区发改委《关于调整地方电网电价有关问题的通知》规定，对城市公用事业附加费征收准进行了调整。按照公司销售电量测算，每年将减少公司营业收入 1,000 余万元。同时根据万州财政局《关于执行“收支两条线”政策返还三电集团城市公用事业附加的函》，区财政局按照收支两条线的原则，以调标后的价差×当年际销售电量的标准对公司进行补助，补助年限暂定为 3 年，该政策自 2011 年 7 月 1 日起执行已于 2014 年 6 月 30 日到期。该政策到期，从一定程度上减少了公司 2014 年及以后年度营业外收入。

6、对供热公司增资完成

公司 2014 年第一次临时股东大会审议通过了《关于对控股子公司重庆市万州区供热有限公司增加注册资本的议案》，同意公司与供热公司其他股东按各自持股比例对供热公司共同增加注册资本 2,755 万元。其中，本公司增资额为 1,515 万元（详见 2014 年 9 月 3 日上海证券交易所网站、《中国证券报》、《上海证券报》、《证券时报》、《证券日报》）。2015 年 1 月 12 日，供热公司股东完成增资及工商变更登记，供热公司注册资本增加至 9,147 万元，股东持股比例保持不变。

第六节 股份变动及股东情况

一、股本变动情况

(一) 股份变动情况表

1、股份变动情况表

报告期内，公司股份总数及股本结构未发生变化。

二、券发行与上市情况

(一) 截至报告期末近 3 年历次证券发行情况

截止本报告期末至前三年，公司未有证券发行与上市情况。

(二) 公司股份总数及股东结构变动及公司资产和负债结构的变动情况

报告期内没有因送股、配股等原因引起公司股份总数及结构的变动。

(三) 现存的内部职工股情况

截止本报告期末，公司无内部职工股。

三、股东和实际控制人情况

(一) 股东总数:

截止报告期末股东总数(户)	39,288
年度报告披露日前第五个交易日末的股东总数(户)	38,851

(二) 截止报告期末前十名股东、前十名流通股股东（或无限售条件股东）持股情况表

单位:股

前十名股东持股情况							
股东名称 (全称)	报告期内增 减	期末持股数 量	比例 (%)	持有有 限售 条件 股份 数量	质押或 冻结情 况		股东 性质
					股 份 状 态	数 量	
重庆中节能实业有限责任公司	0	36,982,000	13.82	0	无	0	国家
水利部综合开发管理中心	0	32,736,000	12.24	0	无	0	国家
新华水力发电有限公司	0	20,000,000	7.48	0	无	0	国有法 人

新华水利控股集团公司	0	7,000,000	2.62	0	无	0	国有法人
长江水利水电开发总公司（湖北）	0	5,531,241	2.07	0	无	0	国有法人
闫立辉	1,890,000	1,890,000	0.71	0	未知		境内自然人
郑双惠	1,190,000	1,190,000	0.44	0	未知		境内自然人
四川省长平机械厂	0	1,100,000	0.41	0	未知		境内非国有法人
中国银行－华夏行业精选股票型证券投资基金(LOF)	900,000	900,000	0.34	0	未知		其他
庄清雅	900,000	900,000	0.34	0	未知		境内自然人
张国雄	-913,858	900,000	0.34	0	未知		境内自然人

前十名无限售条件股东持股情况

股东名称	持有无限售条件流通股的数量	股份种类及数量	
		种类	数量
重庆中节能实业有限责任公司	36,982,000	人民币普通股	36,982,000
水利部综合开发管理中心	32,736,000	人民币普通股	32,736,000
新华水力发电有限公司	20,000,000	人民币普通股	20,000,000
新华水利控股集团公司	7,000,000	人民币普通股	7,000,000
长江水利水电开发总公司（湖北）	5,531,241	人民币普通股	5,531,241
闫立辉	1,890,000	人民币普通股	1,890,000
郑双惠	1,190,000	人民币普通股	1,190,000
四川省长平机械厂	1,100,000	人民币普通股	1,100,000
中国银行－华夏行业精选股票型证券投资基金(LOF)	900,000	人民币普通股	900,000
庄清雅	900,000	人民币普通股	900,000

张国雄	900,000	人民币普通股	900,000
上述股东关联关系或一致行动的说明	<p>(1) 综管中心系重庆中节能股东。</p> <p>(2) 水利部综合事业局负责对综管中心的管理；新华控股为水利部综合事业局的全资子公司；新华发电现为中国核建的控股子公司。综管中心、新华控股与新华发电为一致行动人。</p> <p>(3) 综管中心及其关联单位与长江水利水电开发总公司（湖北）同系水利部直属企事业单位。</p> <p>(4) 除上述情况外，其他股东之间未知有关联关系或一致行动人关系。</p>		

四、 第一大股东及实际控制人变更情况

(一) 第一大股东情况

第一大股东名称：重庆中节能实业有限责任公司

法人代表：于和平

注册资本：45,776 万元

成立日期：1997 年 11 月 24 日

组织机构代码：20284446-3

主要经营业务或管理活动：天然气项目的技术开发，利用自有资金从事天然气项目的投资及相关信息咨询服务，发电、输变电、供电、供水项目的投资、开发，制造、销售电器机械及器材，国内贸易，水利电力行业项目投资咨询服务，设备租赁等。

(二) 实际控制人情况

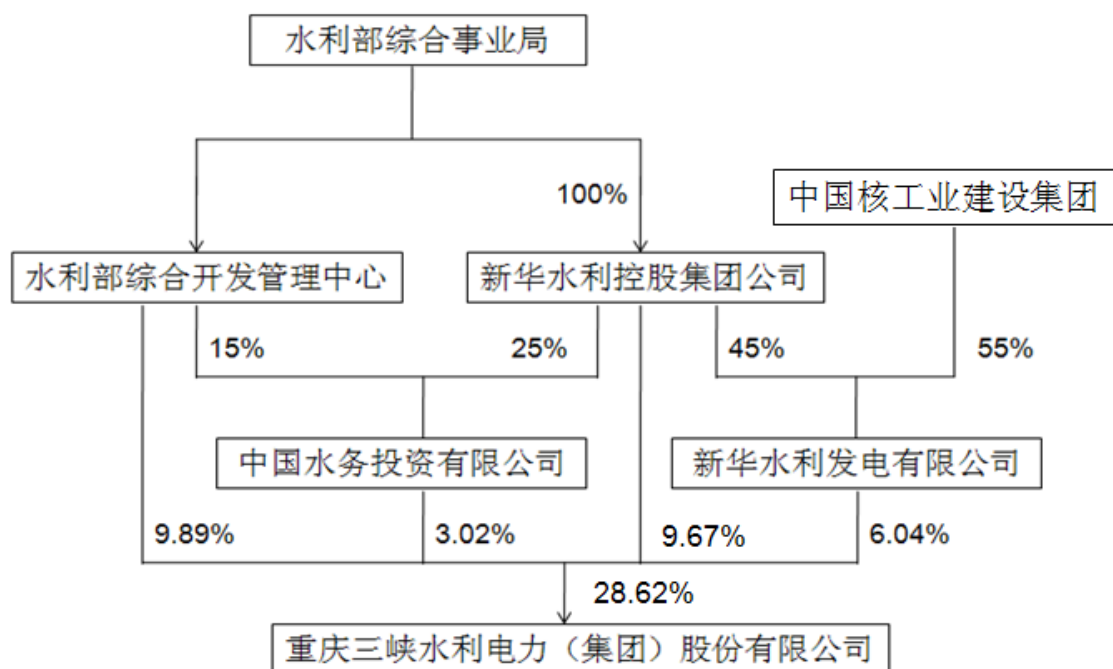
1 法人

单位：万元 币种：人民币

名称	水利部综合事业局（事业单位）
单位负责人或法定代表人	郑通汉
成立日期	2000 年 8 月
组织机构代码	40001687-X
注册资本	1,831
主要经营业务	水利部综合事业局是水利部所属在北京最大的事业机构，主要职责是受部委托，承担水资源管理、水利科技推广应用、人才资源开发培训、水土保持监测与生态环境建设、水利水电建设与管理、外资引进利用、沙棘开发管理、水利音像展览、水利机械行业管理、水利水电机电产品制造、水利多种经营等方面的综合管理和服务工作。
未来发展战略	按照中央水利工作会议精神和《中共中央、国务院关于加快水利改革发展的决定》的部署要求，围绕水资源管理等十个重点领域，建立一个综合高效的业务体系，建设业务强局；围绕水电水务投资、建设、运营管理，建立一个强大稳定的经济体系，建设经济强局；围绕精神文明和水文化建设，建立一个服务综合事业局业务经济发展、健康向上的文化体系。通过坚持不懈的努力，把综合事业局建设成服务水利改革发展的强大技术、管理支撑
报告期内控股和参股的其他境内外	控股的其他境内上市公司：钱江水利（600283）、香梨股份

上市公司的股权情况	(600506) 参股的其他境内上市公司：岷江水电（600131）、利欧股份（002131）、青龙管业（002457）
-----------	--

2 公司与实际控制人之间的产权及控制关系的方框图



五、其他持股在百分之十以上的法人股东

单位：万元 币种：人民币

法人股东名称	单位负责人或法定代表人	成立日期	组织机构代码	注册资本	主要经营业务或管理活动等情况
水利部综合开发管理中心	郑通汉	1994年11月30日	40001201-9	2,100	水利部国有资产主管部门
新华水利控股集团公司	叶建桥	1994年6月17日	10001646-4	75,000	黄河万家寨水利、水电枢纽的开发、管理；水利水电及供水项目开发；水利水电工程建设咨询及技术服务；机械设备租赁；机电设备的销售；进出口业务。

第七节 优先股相关情况

本报告期公司无优先股事项

第八节 董事、监事、高级管理人员和员工情况

一、持股变动情况及报酬情况

(一) 现任及报告期内离任董事、监事和高级管理人员持股变动及报酬情况

单位：股

姓名	职务(注)	性别	年龄	任期起始日期	任期终止日期	年初持股数	年末持股数	年度内股份增减变动量	增减变动原因	报告期内从公司领取的应付报酬总额(万元)(税前)	报告期在其股东单位领薪情况(万元)(税前)
叶建桥	董事长	男	44	2012年7月18日	2015年7月18日	0	0	0	无		48.76
赵海深	董事	男	53	2012年7月18日	2015年7月18日	0	0	0	无		42.21
胡玉林	董事	男	58	2012年7月18日	2015年7月18日	0	0	0	无		49.5
籍毅	副董事长	男	60	2012年7月18日	2015年7月18日	1,408	1,408	0	无	46.18	
李世明	董事、党委书记	男	53	2012年7月18日	2015年7月18日	0	0	0	无	46.47	
陈丽娟	董事、董事会秘书	女	53	2012年7月18日	2015年7月18日	1,408	1,408	0	无	47.48	
刘星	独立董事	男	58	2012年7月18日	2015年7月18日	0	0	0	无	5.96	
李晓	独立董事	男	51	2012年7月18日	2015年7月18日	0	0	0	无	5.96	
许涛	独立董事	女	44	2012年7月18日	2015年7月18日	0	0	0	无	5.96	
慕丽娜	独立董事	女	36	2013年12	2015年7	0	0	0	无	5.96	

				月 20 日	月 18 日						
李振	监事会主席、党委副书记、工会主席	男	52	2012 年 7 月 18 日	2015 年 7 月 18 日	0	0	0	无	43.74	
李磊	监事	男	42	2012 年 7 月 18 日	2015 年 7 月 18 日	0	0	0	无		42.00
王伟	监事	男	42	2013 年 4 月 1 日	2015 年 7 月 18 日	0	0	0	无	22.21	
何华祥	总经理	男	43	2012 年 7 月 18 日	2015 年 7 月 18 日	0	0	0	无	56.15	
向前	副总经理	男	49	2012 年 7 月 18 日	2015 年 7 月 18 日	0	0	0	无	41.84	
范华忠	副总经理	男	51	2012 年 7 月 18 日	2015 年 7 月 18 日	0	0	0	无	45.15	
陈明兵	财务总监	男	44	2012 年 7 月 18 日	2015 年 7 月 18 日	0	0	0	无	44.30	
廖结富	总工程师	男	56	2012 年 7 月 18 日	2015 年 7 月 18 日	0	0	0	无	44.02	
樊建国	总经济师	男	47	2012 年 7 月 18 日	2015 年 7 月 18 日	0	0	0	无	44.30	
合计	/	/	/	/	/	2,816	2,816	0	/	505.68	/

姓名	最近 5 年的主要工作经历
叶建桥	现任本公司董事长、新华水利控股集团公司董事长、中国水务投资有限公司董事长、新华水力发电有限公司副董事长。兼任四川岷江水利电力股份有限公司副董事长、钱江水利开发股份有限公司董事。曾任水利部综合开发管理中心常务副主任、本公司第五届、第六届董事长。
赵海深	任新华水利控股集团公司副总经理、总会计师，本公司董事。曾任水利部机械局财务处副处长、水利部综合事业局财务资产处副处长、处长等。
胡玉林	现任长江水利水电开发总公司（湖北）董事长，本公司董事。曾任本公司第五届、第六届董事会董事等。
籍毅	现任本公司副董事长。兼任本公司参股公司站台公司副董事长，参股公司浙江钱江水利置业投资有限公司（以下简称：水利置业）董事。曾

	任本公司第五届董事会董事、总经理，第六届董事会副董事长、总经理等。
李世明	现任本公司董事、党委书记，曾任重庆市万州区五桥移民开发区管委会副主任，重庆市万州工业园区党工委书记、管委会主任、公司第六届董事会董事等。
陈丽娟	现任本公司董事、董事会秘书。兼任本公司参股公司站台公司董事。曾任本公司第五届、第六届董事会董事、董事会秘书等。
刘星	现任重庆大学经济与工商管理学院会计学教授、博士生导师，本公司独立董事，兼任重庆华邦颖泰股份有限公司、北大医药股份有限公司独立董事。历任重庆大学工商管理学院会计系主任、讲师、副教授、教授；香港城市大学会计学系研究员，香港中文大学会计学院访问学者，本公司第五届、第六届董事会独立董事等。
李晓	现任吉林大学经济学院副院长、教授、博士生导师，本公司独立董事，中国世界经济学会副会长。兼任吉林东亚经贸新闻有限公司董事长，长春羿尧网络有限公司董事长，富奥汽车零部件股份有限公司独立董事。曾任吉林大学国际经济系主任等。
许涛	现任北京市国联律师事务所主任，本公司独立董事。北京市第十一届政协委员，最高人民法院首届特约监督员，北京市律师协会理事、海淀区律师协会副会长，中国人民大学民商法研究中心金融证券法研究所所长、法律硕士生导师等。曾任北京天元网络股份有限公司独立董事。
慕丽娜	现任瑞银集团财富管理基金运营主管，本公司独立董事。担任广东海印集团股份有限公司、重庆新世纪游轮股份有限公司独立董事。曾在北京证券有限责任公司投资银行部及经管部工作。
李振	现任本公司监事会主席、党委副书记、工会主席。最近五年任公司党委副书记、工会主席。
李磊	现任水利部综合开发管理中心投融资管理处处长、本公司监事。曾在中国民生银行北京管理部、中国光大银行总行营业部任职，曾任新华水利水电投资公司财务审计部副经理、水利部综合开发管理中心投融资管理处副处长等。
王伟	现任本公司全资子公司实业公司执行董事、总经理，本公司全资子公司建设公司执行董事、总经理，本公司控股子公司源田公司董事长。
何华祥	现任本公司总经理。兼任本公司全资子公司电力投资公司董事、总经理。曾任本公司总经理助理、副总经理等。
向前	最近五年任本公司副总经理，兼任本公司控股子公司供热公司法定代表人。
范华忠	最近五年任本公司副总经理。曾任本公司全资子公司实业公司总经理，本公司控股子公司源田公司董事长等。
陈明兵	最近五年任本公司财务总监。兼任本公司全资子公司电力投资公司监事，参股公司站台公司监事。
廖结富	最近五年任本公司总工程师。兼任本公司全资子公司电力投资公司董事。
樊建国	现任本公司总经济师。曾任本公司总经理助理、副总经济师兼投资开发中心副总经理，中心调度所所长。

(二) 董事、监事、高级管理人员报告期内被授予的股权激励情况

适用 不适用

二、现任及报告期内离任董事、监事和高级管理人员的任职情况

(一) 在股东单位任职情况

适用 不适用

任职人员姓名	股东单位名称	在股东单位担任的职务	任期起始日期	任期终止日期
叶建桥	新华水利控股集团公司	董事长	2014.5	
叶建桥	中国水务投资有限公司	董事长	2014.6	
赵海深	新华水利控股集团公司	副总经理	2012.10	
赵海深	新华水利控股集团公司	总会计师	2005.5	
胡玉林	长江水利水电开发总公司（湖北）	董事长	2004.5	
李磊	水利部综合开发管理中心	投融资管理处处长	2013.6	
在股东单位任职情况的说明	中国水务投资有限公司参与认购了本公司 2014 年度非公开发行股票 10,000,000 股，上述股份已于 2015 年 2 月 4 日在中国证券登记结算有限责任公司上海分公司完成登记托管及限售手续，中国水务成为公司股东。（详见公司于 2015 年 2 月 6 日刊登在上海证券交易所网站及《中国证券报》、《上海证券报》、《证券时报》、《证券日报》的《非公开发行股票发行结果暨股本变动公告》）			

(二) 在其他单位任职情况

√适用 □不适用

任职人员姓名	其他单位名称	在其他单位担任的职务	任期起始日期	任期终止日期
叶建桥	四川岷江水利电力股份有限公司	副董事长	2006.5	
叶建桥	钱江水利开发股份有限公司	董事	2002.6	
刘星	重庆大学经济与工商管理学院	院长	2005.2	
刘星	重庆华邦颖泰股份有限公司	独立董事	2009.5	
李晓	吉林大学经济学院	副院长	2004.1	
李晓	吉林东亚经贸新闻有限公司	董事长	2004.1	
李晓	长春羿尧网络有限公司	董事长	2011.12	
李晓	富奥汽车零部件股份有限公司	独立董事	2013.6	
许涛	北京市国联律师事务所	主任	1998.1	
慕丽娜	瑞银集团	财富管理基金运营主管	2011.12	
慕丽娜	广东海印集团股份有限公司	独立董事	2009.9	
慕丽娜	重庆新世纪游轮股份有限公司	独立董事	2010.12	

三、董事、监事、高级管理人员报酬情况

董事、监事、高级管理人员报酬的决策程序	公司高级管理人员根据股东大会批准的《公司高级管理人员年薪管理办法》实行年薪制，由公司薪酬与考核委员会按年终业绩考核办法拟定考核方案后报董事会审议，并按考评结果支付报酬。
董事、监事、高级管理人员报酬确定依据	以签订的经营目标、公司净利润完成情况和重大决策执行情况为考核依据。
董事、监事和高级管理人员报酬的应付报酬情况	505.68 万元
报告期末全体董事、监事和高级管理人员实际获得的报酬合计	505.68 万元

四、公司核心技术团队或关键技术人员情况

报告期内未发生变化。

五、母公司和主要子公司的员工情况

(一) 员工情况

母公司在职员工的数量	85
主要子公司在职员工的数量	1,827
在职员工的数量合计	1,912
母公司及主要子公司需承担费用的离退休职工人数	1,281
专业构成	
专业构成类别	专业构成人数
生产人员	1428
销售人员	0
技术人员	218
财务人员	53
行政人员	213
合计	1912
教育程度	
教育程度类别	数量（人）
研究生及以上	10
本科	284
大专	590
大专以下	1,028
合计	1,912

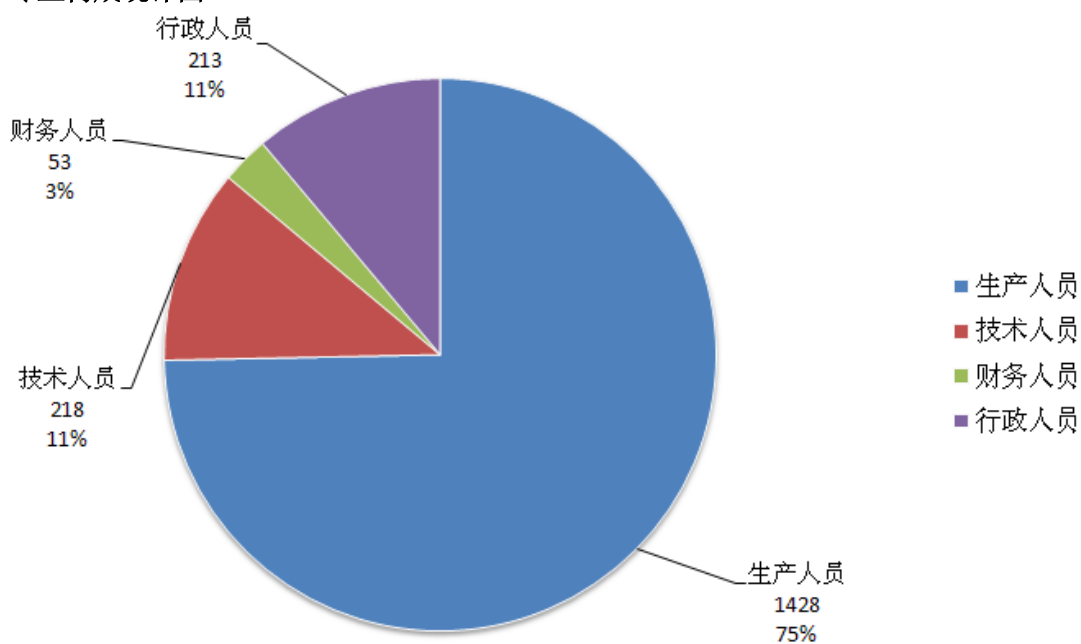
(二) 薪酬政策

公司建立、完善了多层次的薪酬政策。薪酬组成为：一般员工由月基本工资、月标准绩效工资和年度绩效奖励组成；集团中层管理人员由月基本工资、月标准绩效工资和年度绩效奖励组成；集团高级管理人员由固定年薪加绩效年薪组成。

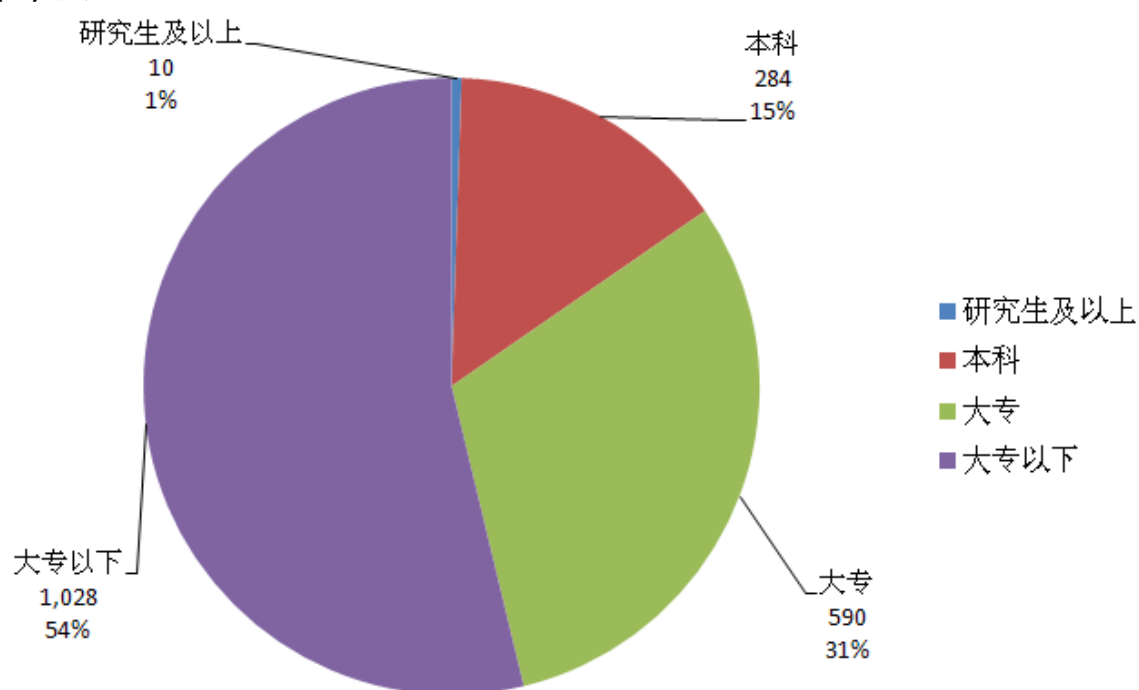
(三) 培训计划

公司建立了分层分类的培训体系，按《三峡水利员工培训管理办法》，公司负责分子公司领导班子成员、公司员工年度培训规划的制定及执行；各分子公司负责其本单位员工年度培训规划的制定及执行。其中，对财务专业、人力资源专业，以及其他如招投标等特别专业性培训，按统筹与分级实施并举的原则组织实施培训。

(四) 专业构成统计图



(五) 教育程度统计图



第九节 公司治理

一、公司治理及内幕知情人登记管理等相关情况说明

(一) 公司治理的情况

公司一直严格按照《公司法》、《证券法》、《上市公司治理准则》和中国证监会、上海证券交易所的有关法律法规的要求，不断完善公司法人治理，努力提高公司规范运作水平。目前，公司已经形成了权力机构、决策机构、监督机构和经营层之间权责明确、运作规范、相互协调、相互制衡的治理机制，建立健全了适合公司自身发展要求并且行之有效的制度体系，保障了股东大会、董事会的决策权和监事会的监督权得到有效实施，确保了经营班子高效开展经营管理工作，公司治理实际状况符合相关法律、法规的要求。

(二) 公司建立和实施内幕信息知情人管理制度的情况

公司第六届董事会第十八次董事会审议通过了《公司内幕信息知情人登记管理制度》(见 2011 年 12 月 18 日上海证券交易所网站)。报告期内，公司严格按照制度要求，根据相关重大事项及需保密事项的进展情况，全面创建内幕信息知情人档案。并督促相关知情人员签署《内幕信息知情人登记表》、《保密承诺函》，做好了定期报告等内幕信息保密工作，维护了公司信息披露的公平原则，切实保护了公司股东的合法权益。

公司治理与《公司法》和中国证监会相关规定的要求是否存在差异；如有差异，应当说明原因否

二、股东大会情况简介

会议届次	召开日期	会议议案名称	决议情况	决议刊登的指定网站的查询索引	决议刊登的披露日期
2013 年年度股东大会	2014 年 5 月 8 日	《公司董事会 2013 年度工作报告》、《公司监事会 2013 年度工作报告》、《公司独立董事 2013 年度述职报告》、《关于公司 2013 年度财务决算方案的报告》、《关于公司 2013 年度利润分配方案》、《关于公司 2014 年度生产经营计划的议案》、《关于对巫溪县两会沱水电站工程项目和镇泉引水电站工程项目追加投资的议案》、《关于核定公司 2014 年度贷款余额的议案》、《公司 2013 年年度报告正本及摘要》、《关于聘请会计师事务所及有关报酬的议案》、《关于投资建设万州区新长滩电站工程项目的议案》、《关于公司符合非公开发行股票条件的议案》、《关于调整公司向特定对象非公开发行股票方案的议案》、《关于前次募集资金使用情况报告的议案》、《关于本次非公开发行股票涉及关联交易的议案》、《关于本次非公开发行股票预案的议案》、《关于本次非公开发行股票募集资金使用可行性研究报告的议案》、《关于签署附生效条件的〈重庆三峡水利电力(集团)股份有限公司非公开发行股份认购协议〉及其〈补充协议〉的议案》、《关于提请股东大会授权董事会全权办理本次	全部审议通过	http://www.sse.com.cn	2014 年 5 月 9 日

		非公开发行股票相关事宜的议案》。			
2014 年第一次临时股东大会	2014 年 9 月 2 日	《关于对控股子公司重庆市万州区供热有限公司增加注册资本的议案》、《关于修订〈公司章程〉的议案》、《关于修订〈公司 2012-2014 年股东回报规划〉中 2014 年股东回报规划的议案》、《关于修订〈公司股东大会议事规则〉的议案》。	全部审议通过	http://www.sse.com.cn	2014 年 9 月 3 日

三、董事履行职责情况

(一) 董事参加董事会和股东大会的情况

董事姓名	是否独立董事	参加董事会情况						参加股东大会情况
		本年应参加董事会次数	亲自出席次数	以通讯方式参加次数	委托出席次数	缺席次数	是否连续两次未亲自参加会议	出席股东大会的次数
叶建桥	否	6	6	3	0	0	否	2
籍毅	否	6	6	3	0	0	否	2
赵海深	否	6	5	3	1	0	否	0
胡玉林	否	6	5	3	1	0	否	0
李世明	否	6	6	3	0	0	否	2
陈丽娟	否	6	6	3	0	0	否	2
刘星	是	6	5	3	1	0	否	0
李晓	是	6	5	3	1	0	否	0
许涛	是	6	6	3	0	0	否	0
慕丽娜	是	6	4	3	2	0	是	0

连续两次未亲自出席董事会会议的说明

慕丽娜独立董事因工作原因连续两次未亲自出席董事会会议

年内召开董事会会议次数	6
其中：现场会议次数	3
通讯方式召开会议次数	3
现场结合通讯方式召开会议次数	0

(二) 独立董事对公司有关事项提出异议的情况

报告期内，公司独立董事未对公司本年度的董事会议案及其他非董事会议案事项提出异议。

四、董事会下设专门委员会在报告期内履行职责时所提出的重要意见和建议

报告期内，公司董事会战略委员会、审计委员会、薪酬与考核委员会和提名委员会各司其职，按照各自的工作细则积极开展工作，分别对公司重大项目投资、财务管理、内部控制、高级管理人员薪酬、候选独立董事任职资格等事项进行了审查。其历次会议所提重要意见和建议已报董事会审议，董事会决议已按规定披露。

五、监事会发现公司存在风险的说明

监事会在报告期内未发现公司存在风险。

六、公司就其与控股股东在业务、人员、资产、机构、财务等方面存在的不能保证独立性、不能保持自主经营能力的情况说明

	是否独立完整	情况说明
业务方面独立完整情况	是	本公司具有独立完整的业务及自主经营能力，与实际控制人完全分开。
人员方面独立完整情况	是	本公司在劳动、人事、工资管理等方面完全独立。公司所有高级管理人员均严格按照《公司法》、《公司章程》规定的程序，由公司股东大会选举产生或由董事会聘任。公司总经理、副总经理等高级管理人员均在公司领取报酬，未在实际控制人等股东单位担任重要职务或领取报酬。
资产方面独立完整情况	是	公司资产独立完整，产权清晰，拥有独立完整的产、供、销等生产经营系统。资产独立于实际控制人。
机构方面独立完整情况	是	本公司设置了健全的组织机构体系并独立运作，不存在与实际控制人的从属关系。
财务方面独立完整情况	是	本公司设置了专门的财务管理部门，建立了独立的会计核算体系和财务管理制度，配备了专业会计管理人员，对财务收支及各项经济活动进行独立核算，并在银行独立开户，公司财务是独立的。

七、报告期内对高级管理人员的考评机制，以及激励机制的建立、实施情况

本公司制定了《公司高级管理人员年薪管理办法》等各项具体工作制度，建立了高级管理人员考评及激励机制。董事会下设薪酬与考核委员会，负责制定公司高级管理人员考核标准进行考核，并研究审查其薪酬政策及方案，高级管理人员薪酬与公司经营业绩和个人绩效挂钩，形成了科学有效的激励约束机制。

第十节 内部控制

一、内部控制责任声明及内部控制制度建设情况

（一）内部控制责任声明

按照企业内部控制规范体系的规定，建立健全和有效实施内部控制，评价其有效性，并如实披露内部控制评价报告是公司董事会的责任。监事会对董事会建立和实施内部控制进行监督。经理层负责组织领导企业内部控制的日常运行。公司董事会、监事会及董事、监事、高级管理人员保证内部控制评价报告内容不存在任何虚假记载、误导性陈述或重大遗漏，并对内部控制评价报告内容的真实性、准确性和完整性承担个别及连带法律责任。公司内部控制的目标是合理保证经营管理合法合规、资产安全、财务报告及相关信息真实完整，提高经营效率和效果，促进实现发展战略。由于内部控制存在的固有局限性，故仅能为实现上述目标提供合理保证。此外，由于情况的变化可能导致内部控制变得不恰当，或对控制政策和程序遵循的程度降低，根据内部控制评价结果推测未来内部控制的有效性具有一定的风险。

（二）内部控制评价的依据

公司的内部控制评价工作依据财政部、证监会、审计署、银监会、保监会等五部委颁布的《企业内部控制基本规范》、《企业内部控制应用指引》、《企业内部控制评价指引》以及公司的《内部控制自我评价管理办法》进行。

（三）内部控制建设情况

1、内部控制机制建设

公司在健全的法人治理结构下，建立了科学的内部控制组织架构，自上而下设立了专门的内控工作体系和独立的内控监督和评价体系，保证了内部控制的有效性。公司董事会通过审计委员会履行具体职责，审计委员会定期与公司审计部、外部审计师沟通，全面掌握公司内部控制现状并提出意见和建议；公司成立的董事长任组长的内控领导小组，对公司内部控制重大事项进行决策。公司审计部对董事会和内控领导小组负责，实施董事会、内控领导小组的决策与意见；公司所属企业根据公司要求开展内控工作；公司监事会对公司内部控制工作进行独立的监督和评价；外部审计师每年对公司内控设计和执行的有效性进行审计并发布独立审计意见。

2、内部控制制度建设

在公司已建立的内控体系下，报告期内，公司重点对未颁布的内控制度进行了系统梳理和修编，同时对部分已颁布内控制度进行了针对性的修订完善。公司内控制度的制定和颁布工作已全面完成，涉及制度 50 余个，涵盖了生产经营、对外投资、财务管理、审计监督、信息披露等关键流程，确保了相关工作有章可循。各分子公司在对公司内控制度进行宣贯学习的基础上，正相继组织修编和颁布实施各自的内控制度。逐步构建了符合监管要求和公司自身特色的内部控制制度体系。

（四）内部控制自我评价

第七届董事会第十一会议审议通过了《公司 2014 年度内部控制评价报告》，全文详见 2015 年 4 月 18 日上海证券交易所网站 <http://www.sse.com.cn>。

是否披露内部控制自我评价报告：是

二、内部控制审计报告的相关情况说明

受公司委托，天健会计师事务所（特殊普通合伙）对公司 2014 年 12 月 31 日的财务报告内部控制的有效性进行了审计，认为公司按照《企业内部控制基本规范》和相关规定在所有重大方面保持了有效的财务报告内部控制。其出具的公司《2014 年度内部控制审计报告》详见 2015 年 4 月 18 日上海证券交易所网站 <http://www.sse.com.cn>。

是否披露内部控制审计报告：是

三、年度报告重大差错责任追究制度及相关执行情况说明

根据中国证监会、上海证券交易所的相关要求，公司制定了《信息披露事务管理制度》。该制度对年报出现重大差错应当追究责任人责任的情形、追究责任的形式及种类进行了详细规定。报告期内，公司严格执行该制度，切实提高相关人员责任意识，确保了年报信息的真实、准确和完整，未发生重大差错及追究责任的情况。

第十一节 财务报告

一、审计报告

审计报告

天健审〔2015〕8-117号

重庆三峡水利电力(集团)股份有限公司全体股东：

我们审计了后附的重庆三峡水利电力(集团)股份有限公司（以下简称三峡水利公司）财务报表，包括2014年12月31日的合并及母公司资产负债表，2014年度的合并及母公司利润表、合并及母公司现金流量表、合并及母公司所有者权益变动表，以及财务报表附注。

一、管理层对财务报表的责任

编制和公允列报财务报表是三峡水利公司管理层的责任，这种责任包括：（1）按照企业会计准则的规定编制财务报表，并使其实现公允反映；（2）设计、执行和维护必要的内部控制，以使财务报表不存在由于舞弊或错误导致的重大错报。

二、注册会计师的责任

我们的责任是在执行审计工作的基础上对财务报表发表审计意见。我们按照中国注册会计师审计准则的规定执行了审计工作。中国注册会计师审计准则要求我们遵守中国注册会计师职业道德守则，计划和执行审计工作以对财务报表是否不存在重大错报获取合理保证。

审计工作涉及实施审计程序，以获取有关财务报表金额和披露的审计证据。选择的审计程序取决于注册会计师的判断，包括对由于舞弊或错误导致的财务报表重大错报风险的评估。在进行风险评估时，注册会计师考虑与财务报表编制和公允列报相关的内部控制，以设计恰当的审计程序。审计工作还包括评价管理层选用会计政策的恰当性和作出会计估计的合理性，以及评价财务报表的总体列报。

我们相信，我们获取的审计证据是充分、适当的，为发表审计意见提供了基础。

三、审计意见

我们认为，三峡水利公司财务报表在所有重大方面按照企业会计准则的规定编制，公允反映了三峡水利公司 2014 年 12 月 31 日的合并及母公司财务状况，以及 2014 年度的合并及母公司经营成果和现金流量。

天健会计师事务所（特殊普通合伙） 中国注册会计师：弋守川

中国·杭州 中国注册会计师：宋军

二〇一五年四月十六日

二、财务报表

合并资产负债表

2014 年 12 月 31 日

编制单位：重庆三峡水利电力（集团）股份有限公司

单位：元 币种：人民币

项目	附注	期末余额	期初余额
流动资产：			
货币资金	1	369,031,708.02	504,634,532.36
结算备付金			
拆出资金			
以公允价值计量且其变动计入当期损益的金融资产			
衍生金融资产			
应收票据	2	44,959,419.12	39,547,242.57
应收账款	3	22,015,149.30	19,631,708.71
预付款项	4	17,095,365.83	25,796,292.27
应收保费			
应收分保账款			
应收分保合同准备金			
应收利息	5		49,500.00
应收股利			
其他应收款	6	131,980,857.85	32,332,290.14
买入返售金融资产			
存货	7	95,109,637.04	172,745,348.49
划分为持有待售的资产	8		79,111,317.65
一年内到期的非流动资产			
其他流动资产	9	18,173,142.33	20,259,410.44
流动资产合计		698,365,279.49	894,107,642.63
非流动资产：			
发放贷款及垫款			
可供出售金融资产	10	64,000,000.00	126,240,000.00
持有至到期投资			
长期应收款			
长期股权投资	11	40,167,031.82	32,729,631.25
投资性房地产	12	18,129,567.58	18,783,560.62
固定资产	13	1,857,493,741.18	1,902,003,913.32
在建工程	14	771,976,653.94	478,099,448.51
工程物资	15	1,062,351.44	2,771,609.78
固定资产清理			
生产性生物资产			
油气资产			
无形资产	16	31,580,269.74	47,818,748.74
开发支出			
商誉	17		
长期待摊费用	18		7,500.00
递延所得税资产	19	57,544,247.63	10,902,855.52
其他非流动资产	20	66,742,433.24	10,000,000.00
非流动资产合计		2,908,696,296.57	2,629,357,267.74

资产总计		3,607,061,576.06	3,523,464,910.37
流动负债:			
短期借款	21	170,000,000.00	532,000,000.00
向中央银行借款			
吸收存款及同业存放			
拆入资金			
以公允价值计量且其变动计入当期损益的金融负债			
衍生金融负债			
应付票据			
应付账款	22	208,306,301.47	200,592,165.37
预收款项	23	57,071,493.77	107,603,041.57
卖出回购金融资产款			
应付手续费及佣金			
应付职工薪酬	24	89,564,425.14	41,668,300.25
应交税费	25	47,060,755.12	25,378,688.10
应付利息	26	15,129,378.11	14,565,900.32
应付股利			
其他应付款	27	315,963,222.65	219,855,713.91
应付分保账款			
保险合同准备金			
代理买卖证券款			
代理承销证券款			
划分为持有待售的负债			
一年内到期的非流动负债	28	101,660,000.00	118,080,000.00
其他流动负债			
流动负债合计		1,004,755,576.26	1,259,743,809.52
非流动负债:			
长期借款	29	977,659,120.00	762,319,120.00
应付债券	30	189,282,846.20	188,691,287.76
其中: 优先股			
永续债			
长期应付款	31	26,770,997.99	
长期应付职工薪酬	32	77,561,375.13	
专项应付款			
预计负债			
递延收益	33	117,584,243.99	127,874,583.34
递延所得税负债			
其他非流动负债	34	4,957,287.02	4,957,287.02
非流动负债合计		1,393,815,870.33	1,083,842,278.12
负债合计		2,398,571,446.59	2,343,586,087.64
所有者权益			
股本	35	267,533,200.00	267,533,200.00
其他权益工具			
其中: 优先股			
永续债			
资本公积	36	513,357,123.39	513,357,123.39
减: 库存股			

其他综合收益			
专项储备	37	593,034.64	
盈余公积	38	69,136,499.29	52,652,814.02
一般风险准备			
未分配利润	39	302,341,016.25	285,880,249.06
归属于母公司所有者权益合计		1,152,960,873.57	1,119,423,386.47
少数股东权益		55,529,255.90	60,455,436.26
所有者权益合计		1,208,490,129.47	1,179,878,822.73
负债和所有者权益总计		3,607,061,576.06	3,523,464,910.37

法定代表人：叶建桥

主管会计工作负责人：陈明兵

会计机构负责人：杨红敏

母公司资产负债表

2014 年 12 月 31 日

编制单位：重庆三峡水利电力（集团）股份有限公司

单位：元 币种：人民币

项目	附注	期末余额	期初余额
流动资产：			
货币资金		112,876,927.20	179,892,247.18
以公允价值计量且其变动计入当期损益的金融资产			
衍生金融资产			
应收票据			
应收账款	1	10,605,386.10	10,200,217.26
预付款项		3,987,986.79	1,133,853.47
应收利息			49,500.00
应收股利			
其他应收款	2	461,907,213.79	387,116,634.10
存货		2,293,213.50	6,531,782.91
划分为持有待售的资产			29,025,146.79
一年内到期的非流动资产			
其他流动资产			2,170,284.39
流动资产合计		591,670,727.38	616,119,666.10
非流动资产：			
可供出售金融资产		64,000,000.00	126,240,000.00
持有至到期投资			
长期应收款			
长期股权投资	3	868,279,644.59	910,515,165.70
投资性房地产		18,129,567.58	18,783,560.62
固定资产		730,891,951.51	769,354,248.52
在建工程		63,010,067.48	15,285,051.82
工程物资		1,062,351.44	2,771,609.78
固定资产清理			
生产性生物资产			
油气资产			
无形资产		13,144,517.56	14,395,326.71
开发支出			
商誉			

长期待摊费用			
递延所得税资产		8,976,731.31	7,189,965.66
其他非流动资产			
非流动资产合计		1,767,494,831.47	1,864,534,928.81
资产总计		2,359,165,558.85	2,480,654,594.91
流动负债：			
短期借款		170,000,000.00	532,000,000.00
以公允价值计量且其变动计入当期损益的金融负债			
衍生金融负债			
应付票据			
应付账款		114,243,027.98	70,413,200.09
预收款项		29,214.95	81,214.95
应付职工薪酬		16,564,639.61	13,733,498.10
应交税费		26,799,763.30	799,389.43
应付利息		9,851,059.90	10,632,270.35
应付股利			
其他应付款		289,031,463.43	216,184,029.56
划分为持有待售的负债			
一年内到期的非流动负债		38,500,000.00	80,500,000.00
其他流动负债			
流动负债合计		665,019,169.17	924,343,602.48
非流动负债：			
长期借款		152,500,000.00	141,000,000.00
应付债券		189,282,846.20	188,691,287.76
其中：优先股			
永续债			
长期应付款			
长期应付职工薪酬		2,312,765.44	
专项应付款			
预计负债			
递延收益		103,553,270.42	112,855,065.73
递延所得税负债			
其他非流动负债		4,957,287.02	4,957,287.02
非流动负债合计		452,606,169.08	447,503,640.51
负债合计		1,117,625,338.25	1,371,847,242.99
所有者权益：			
股本		267,533,200.00	267,533,200.00
其他权益工具			
其中：优先股			
永续债			
资本公积		510,130,835.17	510,130,835.17
减：库存股			
其他综合收益			
专项储备			
盈余公积		69,136,499.29	52,652,814.02
未分配利润		394,739,686.14	278,490,502.73
所有者权益合计		1,241,540,220.60	1,108,807,351.92

负债和所有者权益总计		2,359,165,558.85	2,480,654,594.91
法定代表人：叶建桥	主管会计工作负责人：陈明兵	会计机构负责人：杨红敏	

合并利润表
2014 年 1—12 月

单位：元 币种：人民币

项目	附注	本期发生额	上期发生额
一、营业总收入		1,297,834,574.08	1,369,113,279.98
其中：营业收入	1	1,297,834,574.08	1,369,113,279.98
利息收入			
已赚保费			
手续费及佣金收入			
二、营业总成本		1,225,455,497.69	1,302,909,539.77
其中：营业成本	1	977,869,191.06	1,095,754,789.48
利息支出			
手续费及佣金支出			
退保金			
赔付支出净额			
提取保险合同准备金净额			
保单红利支出			
分保费用			
营业税金及附加	2	20,937,579.00	26,545,102.02
销售费用	3	995,556.50	3,013,622.76
管理费用	4	106,103,144.62	97,858,084.95
财务费用	5	71,309,146.39	80,517,805.49
资产减值损失	6	48,240,880.12	-779,864.93
加：公允价值变动收益（损失以“-”号填列）			
投资收益（损失以“-”号填列）	7	25,932,469.06	14,465,595.02
其中：对联营企业和合营企业的投资收益		17,637,400.57	9,126,671.64
汇兑收益（损失以“-”号填列）			
三、营业利润（亏损以“-”号填列）		98,311,545.45	80,669,335.23
加：营业外收入	8	39,101,346.92	44,519,853.30
其中：非流动资产处置利得		20,563,732.12	10,131,753.54
减：营业外支出	9	6,573,805.21	9,909,940.23
其中：非流动资产处置损失		4,088,481.21	2,841,726.76
四、利润总额（亏损总额以“-”号填列）		130,839,087.16	115,279,248.30
减：所得税费用	10	5,362,780.43	22,155,078.48
五、净利润（净亏损以“-”号填列）		125,476,306.73	93,124,169.82
归属于母公司所有者的净利润		142,038,790.78	104,202,816.06
少数股东损益		-16,562,484.05	-11,078,646.24
六、其他综合收益的税后净额			
归属母公司所有者的其他综合收益的税后净额			
（一）以后不能重分类进损益的其他综			

合收益			
1. 重新计量设定受益计划净负债或净资产的变动			
2. 权益法下在被投资单位不能重分类进损益的其他综合收益中享有的份额			
(二)以后将重分类进损益的其他综合收益			
1. 权益法下在被投资单位以后将重分类进损益的其他综合收益中享有的份额			
2. 可供出售金融资产公允价值变动损益			
3. 持有至到期投资重分类为可供出售金融资产损益			
4. 现金流量套期损益的有效部分			
5. 外币财务报表折算差额			
6. 其他			
归属于少数股东的其他综合收益的税后净额			
七、综合收益总额		125,476,306.73	93,124,169.82
归属于母公司所有者的综合收益总额		142,038,790.78	104,202,816.06
归属于少数股东的综合收益总额		-16,562,484.05	-11,078,646.24
八、每股收益：			
(一) 基本每股收益(元/股)		0.53	0.39
(二) 稀释每股收益(元/股)		0.53	0.39

本期发生同一控制下企业合并的，被合并方在合并前实现的净利润为：0 元，上期被合并方实现的净利润为：0 元。

法定代表人：叶建桥

主管会计工作负责人：陈明兵

会计机构负责人：杨红敏

母公司利润表

2014 年 1—12 月

单位：元 币种：人民币

项目	附注	本期发生额	上期发生额
一、营业收入	1	800,031,626.19	908,690,374.88
减：营业成本	1	633,700,585.02	787,983,830.12
营业税金及附加		3,758,307.91	3,528,029.96
销售费用			
管理费用		42,338,067.27	45,768,618.88
财务费用		46,559,743.42	58,435,111.08
资产减值损失		108,596,325.27	12,325,879.37
加：公允价值变动收益（损失以“－”号填列）			
投资收益（损失以“－”号填列）	2	61,728,390.32	47,484,104.29
其中：对联营企业和合营企业的投资收益		17,637,400.57	9,126,671.64
二、营业利润（亏损以“－”号填列）		26,806,987.62	48,133,009.76
加：营业外收入		180,219,858.27	38,372,709.46
其中：非流动资产处置利得		164,229,383.92	10,028,179.68
减：营业外支出		4,829,856.43	4,319,267.42

其中：非流动资产处置损失		3,869,038.94	2,784,163.13
三、利润总额（亏损总额以“-”号填列）		202,196,989.46	82,186,451.80
减：所得税费用		35,095,745.05	5,651,914.26
四、净利润（净亏损以“-”号填列）		167,101,244.41	76,534,537.54
五、其他综合收益的税后净额			
（一）以后不能重分类进损益的其他综合收益			
1. 重新计量设定受益计划净负债或净资产的变动			
2. 权益法下在被投资单位不能重分类进损益的其他综合收益中享有的份额			
（二）以后将重分类进损益的其他综合收益			
1. 权益法下在被投资单位以后将重分类进损益的其他综合收益中享有的份额			
2. 可供出售金融资产公允价值变动损益			
3. 持有至到期投资重分类为可供出售金融资产损益			
4. 现金流量套期损益的有效部分			
5. 外币财务报表折算差额			
6. 其他			
六、综合收益总额		167,101,244.41	76,534,537.54
七、每股收益：			
（一）基本每股收益（元/股）			
（二）稀释每股收益（元/股）			

法定代表人：叶建桥

主管会计工作负责人：陈明兵

会计机构负责人：杨红敏

合并现金流量表

2014 年 1—12 月

单位：元 币种：人民币

项目	附注	本期发生额	上期发生额
一、经营活动产生的现金流量：			
销售商品、提供劳务收到的现金		1,389,234,704.59	1,432,263,831.25
客户存款和同业存放款项净增加额			
向中央银行借款净增加额			
向其他金融机构拆入资金净增加额			
收到原保险合同保费取得的现金			
收到再保险业务现金净额			
保户储金及投资款净增加额			
处置以公允价值计量且其变动计入当期损益的金融资产净增加额			
收取利息、手续费及佣金的现金			
拆入资金净增加额			
回购业务资金净增加额			
收到的税费返还			

收到其他与经营活动有关的现金	1	220,857,963.28	175,169,716.37
经营活动现金流入小计		1,610,092,667.87	1,607,433,547.62
购买商品、接受劳务支付的现金		800,012,050.52	838,159,896.37
客户贷款及垫款净增加额			
存放中央银行和同业款项净增加额			
支付原保险合同赔付款项的现金			
支付利息、手续费及佣金的现金			
支付保单红利的现金			
支付给职工以及为职工支付的现金		157,015,553.49	146,620,432.31
支付的各项税费		128,474,929.77	125,184,136.25
支付其他与经营活动有关的现金	2	167,975,968.98	159,018,387.02
经营活动现金流出小计		1,253,478,502.76	1,268,982,851.95
经营活动产生的现金流量净额		356,614,165.11	338,450,695.67
二、投资活动产生的现金流量：			
收回投资收到的现金		20,815,068.49	73,629,608.31
取得投资收益收到的现金		17,680,000.00	16,077,057.01
处置固定资产、无形资产和其他长期资产收回的现金净额		105,573,353.79	69,334,355.00
处置子公司及其他营业单位收到的现金净额			
收到其他与投资活动有关的现金	3	10,600,890.64	13,686,604.57
投资活动现金流入小计		154,669,312.92	172,727,624.89
购建固定资产、无形资产和其他长期资产支付的现金		367,365,107.37	348,186,869.11
投资支付的现金			
质押贷款净增加额			
取得子公司及其他营业单位支付的现金净额		1,257,351.18	
支付其他与投资活动有关的现金	4		20,000,000.00
投资活动现金流出小计		368,622,458.55	368,186,869.11
投资活动产生的现金流量净额		-213,953,145.63	-195,459,244.22
三、筹资活动产生的现金流量：			
吸收投资收到的现金		12,400,000.00	
其中：子公司吸收少数股东投资收到的现金		12,400,000.00	
取得借款收到的现金		567,000,000.00	1,133,232,000.00
发行债券收到的现金			
收到其他与筹资活动有关的现金	5	15,480,000.00	59,590,000.00
筹资活动现金流入小计		594,880,000.00	1,192,822,000.00
偿还债务支付的现金		730,080,000.00	951,398,386.85
分配股利、利润或偿付利息支付的现金		132,462,953.18	154,806,747.58
其中：子公司支付给少数股东的股利、利润			
支付其他与筹资活动有关的现金			
筹资活动现金流出小计		862,542,953.18	1,106,205,134.43
筹资活动产生的现金流量净额		-267,662,953.18	86,616,865.57
四、汇率变动对现金及现金等价物的			

影响			
五、现金及现金等价物净增加额		-125,001,933.70	229,608,317.02
加：期初现金及现金等价物余额		484,634,532.36	255,026,215.34
六、期末现金及现金等价物余额		359,632,598.66	484,634,532.36

法定代表人：叶建桥

主管会计工作负责人：陈明兵

会计机构负责人：杨红敏

母公司现金流量表

2014年1—12月

单位：元 币种：人民币

项目	附注	本期发生额	上期发生额
一、经营活动产生的现金流量：			
销售商品、提供劳务收到的现金		941,819,683.51	1,073,918,173.74
收到的税费返还			
收到其他与经营活动有关的现金		934,498,492.46	807,006,254.78
经营活动现金流入小计		1,876,318,175.97	1,880,924,428.52
购买商品、接受劳务支付的现金		600,996,635.23	780,257,951.99
支付给职工以及为职工支付的现金		48,125,877.83	37,577,955.83
支付的各项税费		65,226,342.63	67,969,733.20
支付其他与经营活动有关的现金		870,521,496.86	1,003,341,687.69
经营活动现金流出小计		1,584,870,352.55	1,889,147,328.71
经营活动产生的现金流量净额		291,447,823.42	-8,222,900.19
二、投资活动产生的现金流量：			
收回投资收到的现金		20,815,068.49	73,629,608.31
取得投资收益收到的现金		53,475,921.26	49,095,566.28
处置固定资产、无形资产和其他长期资产收回的现金净额		103,000,403.79	20,897,700.00
处置子公司及其他营业单位收到的现金净额			
收到其他与投资活动有关的现金		4,200,000.00	13,685,000.00
投资活动现金流入小计		181,491,393.54	157,307,874.59
购建固定资产、无形资产和其他长期资产支付的现金		47,688,141.20	48,511,910.13
投资支付的现金		15,150,000.00	
取得子公司及其他营业单位支付的现金净额			
支付其他与投资活动有关的现金			4,200,000.00
投资活动现金流出小计		62,838,141.20	52,711,910.13
投资活动产生的现金流量净额		118,653,252.34	104,595,964.46
三、筹资活动产生的现金流量：			
吸收投资收到的现金			
取得借款收到的现金		300,000,000.00	974,232,000.00
收到其他与筹资活动有关的现金			50,770,000.00
筹资活动现金流入小计		300,000,000.00	1,025,002,000.00
偿还债务支付的现金		692,500,000.00	924,502,000.00
分配股利、利润或偿付利息支付的现金		80,416,395.74	115,515,090.30
支付其他与筹资活动有关的现金			

筹资活动现金流出小计		772,916,395.74	1,040,017,090.30
筹资活动产生的现金流量净额		-472,916,395.74	-15,015,090.30
四、汇率变动对现金及现金等价物的影响			
五、现金及现金等价物净增加额		-62,815,319.98	81,357,973.97
加：期初现金及现金等价物余额		175,692,247.18	94,334,273.21
六、期末现金及现金等价物余额		112,876,927.20	175,692,247.18

法定代表人：叶建桥

主管会计工作负责人：陈明兵

会计机构负责人：杨红敏

合并所有者权益变动表
2014 年 1—12 月

单位:元 币种:人民币

项目	本期												
	归属于母公司所有者权益										少数股东权益	所有者权益合计	
	股本	其他权益工具			资本公 积	减:库存 股	其他综 合收益	专项储 备	盈余公 积	一般风 险准备			未分配 利润
	优先股	永续债	其他										
一、上年期末余额	267,533,200.00				513,357,123.39				52,652,814.02		285,880,249.06	60,455,436.26	1,179,878,822.73
加: 会计政策变更									-226,439.17		-76,763,915.15	-763,696.31	-77,754,050.63
前期差错更正													
同一控制下企业合并													
其他													
二、本年期初余额	267,533,200.00				513,357,123.39				52,426,374.85		209,116,333.91	59,691,739.95	1,102,124,772.10
三、本期增减变动金额(减少以“-”号填列)								593,034.64	16,710,124.44		93,224,682.34	-4,162,484.05	106,365,357.37
(一) 综合收益总额											142,038,790.78	-16,562,484.05	125,476,306.73
(二)所有者投入和减少资本												12,400,000.00	12,400,000.00
1. 股东投入的普通股												12,400,000.00	12,400,000.00
2. 其他权益工具持有者投入资本												0.00	0.00
3. 股份支付计入所有者权益的金额												0.00	0.00
4. 其他												0.00	0.00
(三) 利润分配									16,710,124.44		-48,814,108.44		-32,103,984.00
1. 提取盈余公积									16,710,124.44		-16,710,124.44		

									124.44		, 124.44			
2. 提取一般风险准备														
3. 对所有者（或股东）的分配											-32,103,984.00		-32,103,984.00	
4. 其他														
(四)所有者权益内部结转														
1. 资本公积转增资本（或股本）														
2. 盈余公积转增资本（或股本）														
3. 盈余公积弥补亏损														
4. 其他														
(五)专项储备														
									593,034.64				593,034.64	
1. 本期提取									2,231,362.80				2,231,362.80	
2. 本期使用									1,638,328.16				1,638,328.16	
(六)其他														
四、本期期末余额	267,533,200.00				513,357,123.39				593,034.64	69,136,499.29		302,341,016.25	55,529,255.90	1,208,490,129.47

项目	上期												
	归属于母公司所有者权益										少数股东权益	所有者权益合计	
	股本	其他权益工具			资本公积	减：库存股	其他综合收益	专项储备	盈余公积	一般风险准备			未分配利润
	优先股	永续债	其他										
一、上年期末余额	267,533,200.00				513,357,123.39				44,999,360.27		242,837,526.75	51,534,082.50	1,120,261,292.91
加：会计政策变更													
前期差错更正													
同一控制下企业合并													
其他													

二、本年期初余额	267,533,200.00				513,357,123.39				44,999,360.27		242,837,526.75	51,534,082.50	1,120,261,292.91
三、本期增减变动金额(减少以“-”号填列)									7,653,453.75		43,042,722.31	8,921,353.76	59,617,529.82
(一)综合收益总额											104,202,816.06	-11,078,646.24	93,124,169.82
(二)所有者投入和减少资本												20,000,000.00	20,000,000.00
1. 股东投入的普通股												20,000,000.00	20,000,000.00
2. 其他权益工具持有者投入资本													
3. 股份支付计入所有者权益的金额													
4. 其他													
(三)利润分配									7,653,453.75		-61,160,093.75		-53,506,640.00
1. 提取盈余公积									7,653,453.75		-7,653,453.75		
2. 提取一般风险准备													
3. 对所有者(或股东)的分配											-53,506,640.00		-53,506,640.00
4. 其他													
(四)所有者权益内部结转													
1. 资本公积转增资本(或股本)													
2. 盈余公积转增资本(或股本)													
3. 盈余公积弥补亏损													
4. 其他													
(五)专项储备													
1. 本期提取													
2. 本期使用													
(六)其他													
四、本期期末余额	267,533,200.00				513,357,123.39				52,652,814.02		285,880,348.76	60,455,435.76	1,179,878,292.73

	,200.00				,123.39			814.02		,249.06	6.26	,822.73
--	---------	--	--	--	---------	--	--	--------	--	---------	------	---------

法定代表人：叶建桥

主管会计工作负责人：陈明兵

会计机构负责人：杨红敏

母公司所有者权益变动表

2014 年 1—12 月

单位：元 币种：人民币

项目	本期										
	股本	其他权益工具			资本公积	减：库存股	其他综合收益	专项储备	盈余公积	未分配利润	所有者权益合计
		优先股	永续债	其他							
一、上年期末余额	267,533,200.00				510,130,835.17				52,652,814.02	278,490,502.73	1,108,807,351.92
加：会计政策变更									-226,439.17	-2,037,952.56	-2,264,391.73
前期差错更正											
其他											
二、本年期初余额	267,533,200.00				510,130,835.17				52,426,374.85	276,452,550.17	1,106,542,960.19
三、本期增减变动金额（减少以“－”号填列）									16,710,124.44	118,287,135.97	134,997,260.41
（一）综合收益总额										167,101,244.41	167,101,244.41
（二）所有者投入和减少资本											
1. 股东投入的普通股											
2. 其他权益工具持有者投入资本											
3. 股份支付计入所有者权益的金额											
4. 其他											
（三）利润分配									16,710,124.44	-48,814,108.44	-32,103,984.00
1. 提取盈余公积									16,710,124.44	-16,710,124.44	

2. 对所有者（或股东）的分配										-32,103,984.00	-32,103,984.00	
3. 其他												
(四) 所有者权益内部结转												
1. 资本公积转增资本（或股本）												
2. 盈余公积转增资本（或股本）												
3. 盈余公积弥补亏损												
4. 其他												
(五) 专项储备												
1. 本期提取												
2. 本期使用												
(六) 其他												
四、本期期末余额	267,533,200.00				510,130,835.17					69,136,499.29	394,739,686.14	1,241,540,220.60

项目	上期										
	股本	其他权益工具			资本公积	减：库存股	其他综合收益	专项储备	盈余公积	未分配利润	所有者权益合计
		优先股	永续债	其他							
一、上年期末余额	267,533,200.00				510,130,835.17				44,999,360.27	263,116,058.94	1,085,779,454.38
加：会计政策变更											
前期差错更正											
其他											
二、本年期初余额	267,533,200.00				510,130,835.17				44,999,360.27	263,116,058.94	1,085,779,454.38
三、本期增减变动金额（减少以“-”号填列）									7,653,453.75	15,374,443.79	23,027,897.54
(一) 综合收益总额										76,534,537.54	76,534,537.54
(二) 所有者投入和减少资本											

1. 股东投入的普通股											
2. 其他权益工具持有者投入资本											
3. 股份支付计入所有者权益的金额											
4. 其他											
(三) 利润分配								7,653,453.75	-61,160,093.75	-53,506,640.00	
1. 提取盈余公积								7,653,453.75	-7,653,453.75		
2. 对所有者(或股东)的分配									-53,506,640.00	-53,506,640.00	
3. 其他											
(四) 所有者权益内部结转											
1. 资本公积转增资本(或股本)											
2. 盈余公积转增资本(或股本)											
3. 盈余公积弥补亏损											
4. 其他											
(五) 专项储备											
1. 本期提取											
2. 本期使用											
(六) 其他											
四、本期期末余额	267,533,200.00				510,130,835.17			52,652,814.02	278,490,502.73	1,108,807,351.92	

法定代表人：叶建桥

主管会计工作负责人：陈明兵

会计机构负责人：杨红敏

三、公司基本情况

1. 公司概况

重庆三峡水利电力（集团）股份有限公司（以下简称公司或本公司）于 1994 年 4 月采用定向募集方式成立，并于 1994 年 4 月 28 日在四川省万县市（现更名为重庆市万州区）工商行政管理局登记注册，取得注册号为 500101000024176 的《企业法人营业执照》。公司于 1997 年 7 月获准向社会公开发行股票，1997 年 8 月在上海证券交易所挂牌交易。

截至 2014 年 12 月 31 日，公司注册资本为人民币 267,533,200.00 元，股份总数为 26,753.32 万股（每股面值 1 元），全部为无限售条件的流通股。

本公司属电力行业。经营范围：发电、供电、电力建设咨询服务、制造第一类压力容器、第二类低、中压力容器（限公司所属万州锅炉厂经营）。

本财务报表业经公司 2015 年 4 月 16 日第七届第十八次董事会批准对外报出。

2. 合并财务报表范围

本公司将重庆三峡水利供电有限公司、重庆三峡水利发电有限公司、利川杨东河水电开发有限公司、重庆三峡水利电力建设有限公司、重庆三峡水利实业发展有限公司、巫溪县后溪河水电开发有限公司等 19 家子公司纳入本期合并财务报表范围，详见本财务报表附注合并范围的变更和在其他主体中的权益之说明。

四、财务报表的编制基础

1. 编制基础

本公司财务报表以持续经营为编制基础。

2. 持续经营

本公司不存在导致对报告期末起 12 个月内的持续经营假设产生重大疑虑的事项或情况。

五、重要会计政策及会计估计

具体会计政策和会计估计提示：

重要提示：本公司根据实际生产经营特点针对应收款项坏账准备计提、固定资产折旧、无形资产摊销、收入确认等交易或事项制定了具体会计政策和会计估计。

1. 遵循企业会计准则的声明

本公司所编制的财务报表符合企业会计准则的要求，真实、完整地反映了公司的财务状况、经营成果和现金流量等有关信息。

2. 会计期间

本公司会计年度自公历 1 月 1 日起至 12 月 31 日止。

3. 营业周期

公司经营业务的营业周期较短，以 12 个月作为资产和负债的流动性划分标准。

4. 记账本位币

采用人民币为记账本位币。

5. 同一控制下和非同一控制下企业合并的会计处理方法

1. 同一控制下企业合并的会计处理方法

公司在企业合并中取得的资产和负债，按照合并日被合并方在最终控制方合并财务报表中的账面价值计量。公司按照被合并方所有者权益在最终控制方合并财务报表中的账面价值份额与支付的合并对价账面价值或发行股份面值总额的差额，调整资本公积；资本公积不足冲减的，调整留存收益。

2. 非同一控制下企业合并的会计处理方法

公司在购买日对合并成本大于合并中取得的被购买方可辨认净资产公允价值份额的差额，确认为商誉；如果合并成本小于合并中取得的被购买方可辨认净资产公允价值份额，首先对取得的被购买方各项可辨认资产、负债及或有负债的公允价值以及合并成本的计量进行复核，经复核后合并成本仍小于合并中取得的被购买方可辨认净资产公允价值份额的，其差额计入当期损益。

6. 合并财务报表的编制方法

—— 母公司将其控制的所有子公司纳入合并财务报表的合并范围。合并财务报表以母公司及其子公司的财务报表为基础，根据其他有关资料，由母公司按照《企业会计准则第 33 号——合并财务报表》编制。

7. 合营安排分类及共同经营会计处理方法

1. 合营安排分为共同经营和合营企业。

2. 当公司为共同经营的合营方时，确认与共同经营中利益份额相关的下列项目：

- (1) 确认单独所持有的资产，以及按持有份额确认共同持有的资产；
- (2) 确认单独所承担的负债，以及按持有份额确认共同承担的负债；
- (3) 确认出售公司享有的共同经营产出份额所产生的收入；
- (4) 按公司持有份额确认共同经营因出售资产所产生的收入；
- (5) 确认单独所发生的费用，以及按公司持有份额确认共同经营发生的费用。

8. 现金及现金等价物的确定标准

列示于现金流量表中的现金是指库存现金以及可以随时用于支付的存款。现金等价物是指企业持有的期限短、流动性强、易于转换为已知金额现金、价值变动风险很小的投资。

9. 外币业务和外币报表折算

1. 外币业务折算

外币交易在初始确认时，采用交易发生日的即期汇率折算为人民币金额。资产负债表日，外币货币性项目采用资产负债表日即期汇率折算，因汇率不同而产生的汇兑差额，除与购建符合资本化条件资产有关的外币专门借款本金及利息的汇兑差额外，计入当期损益；以历史成本计量的外币非货币性项目仍采用交易发生日的即期汇率折算，不改变其人民币金额；以公允价值计量的外币非货币性项目，采用公允价值确定日的即期汇率折算，差额计入当期损益或其他综合收益。

2. 外币财务报表折算

资产负债表中的资产和负债项目，采用资产负债表日的即期汇率折算；所有者权益项目除“未分配利润”项目外，其他项目采用交易发生日的即期汇率折算；利润表中的收入和费用项目，采用交易发生日的即期汇率的近似汇率折算。按照上述折算产生的外币财务报表折算差额，计入其他综合收益。

10. 金融工具

1. 金融资产和金融负债的分类

金融资产在初始确认时划分为以下四类：以公允价值计量且其变动计入当期损益的金融资产（包括交易性金融资产和在初始确认时指定为以公允价值计量且其变动计入当期损益的金融资产）、持有至到期投资、贷款和应收款项、可供出售金融资产。

金融负债在初始确认时划分为以下两类：以公允价值计量且其变动计入当期损益的金融负债（包括交易性金融负债和在初始确认时指定为以公允价值计量且其变动计入当期损益的金融负债）、其他金融负债。

2. 金融资产和金融负债的确认依据、计量方法和终止确认条件

公司成为金融工具合同的一方时，确认一项金融资产或金融负债。初始确认金融资产或金融负债时，按照公允价值计量；对于以公允价值计量且其变动计入当期损益的金融资产和金融负债，相关交易费用直接计入当期损益；对于其他类别的金融资产或金融负债，相关交易费用计入初始确认金额。

公司按照公允价值对金融资产进行后续计量，且不扣除将来处置该金融资产时可能发生的交易费用，但下列情况除外：（1）持有至到期投资以及贷款和应收款项采用实际利率法，按摊余成

本计量；(2) 在活跃市场中没有报价且其公允价值不能可靠计量的权益工具投资，以及与该权益工具挂钩并须通过交付该权益工具结算的衍生金融资产，按照成本计量。

公司采用实际利率法，按摊余成本对金融负债进行后续计量，但下列情况除外：(1) 以公允价值计量且其变动计入当期损益的金融负债，按照公允价值计量，且不扣除将来结清金融负债时可能发生的交易费用；(2) 与在活跃市场中没有报价、公允价值不能可靠计量的权益工具挂钩并须通过交付该权益工具结算的衍生金融负债，按照成本计量；(3) 不属于指定为以公允价值计量且其变动计入当期损益的金融负债的财务担保合同，或没有指定为以公允价值计量且其变动计入当期损益并将以低于市场利率贷款的贷款承诺，在初始确认后按照下列两项金额之中的较高者进行后续计量：1) 按照《企业会计准则第 13 号——或有事项》确定的金额；2) 初始确认金额扣除按照《企业会计准则第 14 号——收入》的原则确定的累积摊销额后的余额。

金融资产或金融负债公允价值变动形成的利得或损失，除与套期保值有关外，按照如下方法处理：(1) 以公允价值计量且其变动计入当期损益的金融资产或金融负债公允价值变动形成的利得或损失，计入公允价值变动收益；在资产持有期间所取得的利息或现金股利，确认为投资收益；处置时，将实际收到的金额与初始入账金额之间的差额确认为投资收益，同时调整公允价值变动收益。(2) 可供出售金融资产的公允价值变动计入其他综合收益；持有期间按实际利率法计算的利息，计入投资收益；可供出售权益工具投资的现金股利，于被投资单位宣告发放股利时计入投资收益；处置时，将实际收到的金额与账面价值扣除原直接计入其他综合收益的公允价值变动累计额之后的差额确认为投资收益。

当收取某项金融资产现金流量的合同权利已终止或该金融资产所有权上几乎所有的风险和报酬已转移时，终止确认该金融资产；当金融负债的现时义务全部或部分解除时，相应终止确认该金融负债或其一部分。

3. 金融资产转移的确认依据和计量方法

公司已将金融资产所有权上几乎所有的风险和报酬转移给了转入方的，终止确认该金融资产；保留了金融资产所有权上几乎所有的风险和报酬的，继续确认所转移的金融资产，并将收到的对价确认为一项金融负债。公司既没有转移也没有保留金融资产所有权上几乎所有的风险和报酬的，分别下列情况处理：(1) 放弃了对该金融资产控制的，终止确认该金融资产；(2) 未放弃对该金融资产控制的，按照继续涉入所转移金融资产的程度确认有关金融资产，并相应确认有关负债。

金融资产整体转移满足终止确认条件的，将下列两项金额的差额计入当期损益：(1) 所转移金融资产的账面价值；(2) 因转移而收到的对价，与原直接计入所有者权益的公允价值变动累计额之和。金融资产部分转移满足终止确认条件的，将所转移金融资产整体的账面价值，在终止确认部分和未终止确认部分之间，按照各自的相对公允价值进行分摊，并将下列两项金额的差额计入当期损益：(1) 终止确认部分的账面价值；(2) 终止确认部分的对价，与原直接计入所有者权益的公允价值变动累计额中对应终止确认部分的金额之和。

4. 金融资产和金融负债的公允价值确定方法

公司采用在当前情况下适用并且有足够可利用数据和其他信息支持的估值技术确定相关金融资产和金融负债的公允价值。公司将估值技术使用的输入值分以下层级，并依次使用：

(1) 第一层次输入值是在计量日能够取得的相同资产或负债在活跃市场上未经调整的报价；

(2) 第二层次输入值是除第一层次输入值外相关资产或负债直接或间接可观察的输入值，包括：活跃市场中类似资产或负债的报价；非活跃市场中相同或类似资产或负债的报价；除报价以外的其他可观察输入值，如在正常报价间隔期间可观察的利率和收益率曲线等；市场验证的输入值等；

(3) 第三层次输入值是相关资产或负债的不可观察输入值，包括不能直接观察或无法由可观察市场数据验证的利率、股票波动率、企业合并中承担的弃置义务的未来现金流量、使用自身数据作出的财务预测等。

5. 金融资产的减值测试和减值准备计提方法

(1) 资产负债表日对以公允价值计量且其变动计入当期损益的金融资产以外的金融资产的账面价值进行检查，如有客观证据表明该金融资产发生减值的，计提减值准备。

(2) 对于持有至到期投资、贷款和应收款，先将单项金额重大的金融资产区分开来，单独进行减值测试；对单项金额不重大的金融资产，可以单独进行减值测试，或包括在具有类似信用风险特征的金融资产组合中进行减值测试；单独测试未发生减值的金融资产（包括单项金额重大和不重大的金融资产），包括在具有类似信用风险特征的金融资产组合中再进行减值测试。测试结果表明其发生了减值的，根据其账面价值高于预计未来现金流量现值的差额确认减值损失。

(3) 可供出售金融资产减值的客观证据

1) 表明可供出售债务工具投资发生减值的客观证据包括：

- ① 债务人发生严重财务困难；
- ② 债务人违反了合同条款，如偿付利息或本金发生违约或逾期；
- ③ 公司出于经济或法律等方面因素的考虑，对发生财务困难的债务人作出让步；
- ④ 债务人很可能倒闭或进行其他财务重组；
- ⑤ 因债务人发生重大财务困难，该债务工具无法在活跃市场继续交易；
- ⑥ 其他表明可供出售债务工具已经发生减值的情况。

2) 表明可供出售权益工具投资发生减值的客观证据包括权益工具投资的公允价值发生严重或非暂时性下跌，以及被投资单位经营所处的技术、市场、经济或法律环境等发生重大不利变化使公司可能无法收回投资成本。

本公司于资产负债表日对各项可供出售权益工具投资单独进行检查，若该权益工具投资于资产负债表日的公允价值低于其成本超过 50%（含 50%）或低于其成本持续时间超过 12 个月（含 12 个月）的，则表明其发生减值；若该权益工具投资于资产负债表日的公允价值低于其成本超过 20%（含 20%）但尚未达到 50%的，或低于其成本持续时间超过 6 个月（含 6 个月）但未超过 12 个月的，本公司会综合考虑其他相关因素，诸如价格波动率等，判断该权益工具投资是否发生减值。

对于以成本计量的权益工具投资，公司综合考虑被投资单位经营所处的技术、市场、经济或法律环境等是否发生重大不利变化，判断该权益工具是否发生减值。

以公允价值计量的可供出售金融资产发生减值时，原直接计入其他综合收益的因公允价值下降形成的累计损失予以转出并计入减值损失。对已确认减值损失的可供出售债务工具投资，在期后公允价值回升且客观上与确认原减值损失后发生的事项有关的，原确认的减值损失予以转回并计入当期损益。对已确认减值损失的可供出售权益工具投资，期后公允价值回升直接计入其他综合收益。

以成本计量的可供出售权益工具发生减值时，将该权益工具投资的账面价值，与按照类似金融资产当时市场收益率对未来现金流量折现确定的现值之间的差额，确认为减值损失，计入当期损益，发生的减值损失一经确认，不予转回。

11. 应收款项

(1). 单项金额重大并单独计提坏账准备的应收款项

单项金额重大的判断依据或金额标准	金额 1,000 万元以上（含 1,000 万元）
单项金额重大并单独计提坏账准备的计提方法	单独进行减值测试，根据其未来现金流量现值低于其账面价值的差额计提坏账准备

(2). 按信用风险特征组合计提坏账准备的应收款项：

按信用风险特征组合计提坏账准备的计提方法（账龄分析法、余额百分比法、其他方法）	
账龄分析法组合	账龄分析法
信用组合	不计提坏账

组合中，采用账龄分析法计提坏账准备的

适用 不适用

账龄	应收账款计提比例 (%)	其他应收款计提比例 (%)
1 年以内（含 1 年）	5	5
其中：1 年以内分项，可添加行		
1—2 年	10	10
2—3 年	20	20
3 年以上		
3—4 年	40	40
4—5 年	70	70
5 年以上	100	100

组合中，采用余额百分比法计提坏账准备的

适用 不适用

组合名称	应收账款计提比例 (%)	其他应收款计提比例 (%)

--	--	--

组合中，采用其他方法计提坏账准备的

适用 不适用

组合名称	应收账款计提比例 (%)	其他应收款计提比例 (%)

(3). 单项金额不重大但单独计提坏账准备的应收款项:

单项计提坏账准备的理由	可收回性存在明显差异
坏账准备的计提方法	根据其未来现金流量现值低于其账面价值的差额计提坏账准备

12. 存货

1. 存货的分类

存货包括在日常活动中持有以备出售的产成品或商品、处在生产过程中的在产品、在生产过程或提供劳务过程中耗用的材料和物料，在开发经营过程中为出售或耗用而持有的开发用土地、开发产品、意图出售而暂时出租的开发产品、周转房、库存设备、在开发过程中的开发成本以及承揽工程建设过程中的工程施工等。

2. 发出存货的计价方法

(1) 发出材料、设备采用月末一次加权平均法。

(2) 项目开发时，开发用土地按开发产品占地面积计算分摊计入项目的开发成本。

(3) 发出开发产品按建筑面积平均法核算。

(4) 意图出售而暂时出租的开发产品和周转房按公司同类固定资产的预计使用年限分期平均摊销。

(5) 如果公共配套设施早于有关开发产品完工的，在公共配套设施完工决算后，按有关开发项目的建筑面积分配计入有关开发项目的开发成本；如果公共配套设施晚于有关开发产品完工的，则先由有关开发产品预提公共配套设施费，待公共配套设施完工决算后再按实际发生数与预提数之间的差额调整有关开发产品成本。

(6) 工程施工成本按实际成本核算，包括直接材料费、直接人工费、施工机械费、其他直接费用及应分配的施工间接成本。

3. 存货可变现净值的确定依据及存货跌价准备的计提方法

资产负债表日，存货采用成本与可变现净值孰低计量，按照单个存货成本高于可变现净值的差额计提存货跌价准备。直接用于出售的存货，在正常生产经营过程中以该存货的估计售价减去估计的销售费用和相关税费后的金额确定其可变现净值；需要经过加工的存货，在正常生产经营过程中以所生产的产成品的估计售价减去至完工时估计将要发生的成本、估计的销售费用和相关税费后的金额确定其可变现净值；资产负债表日，同一项存货中一部分有合同价格约定、其他部分不存在合同价格的，分别确定其可变现净值，并与其对应的成本进行比较，分别确定存货跌价

准备的计提或转回的金额。

4. 存货的盘存制度

存货的盘存制度为永续盘存制。

5. 低值易耗品和其他周转材料的摊销方法

低值易耗品和其他周转材料采用一次摊销法进行摊销。

13. 划分为持有待售资产

公司将同时满足下列条件的非流动资产（不包含金融资产）划分为持有待售的资产：1. 该组成部分必须在其当前状况下仅根据出售此类组成部分的通常和惯用条款即可立即出售；2. 已经就处置该组成部分作出决议；3. 与受让方签订了不可撤销的转让协议；4. 该项转让很可能在一年内完成。

14. 长期股权投资

1. 共同控制、重要影响的判断

按照相关约定对某项安排所共有的控制，并且该安排的相关活动必须经过分享控制权的参与方一致同意后才能决策，认定为共同控制。对被投资单位的财务和经营政策有参与决策的权力，但并不能够控制或者与其他方一起共同控制这些政策的制定，认定为重大影响。

2. 投资成本的确定

(1) 同一控制下的企业合并形成的，合并方以支付现金、转让非现金资产、承担债务或发行权益性证券作为合并对价的，在合并日按照取得被合并方所有者权益在最终控制方合并财务报表中的账面价值的份额作为其初始投资成本。长期股权投资初始投资成本与支付的合并对价的账面价值或发行股份的面值总额之间的差额调整资本公积；资本公积不足冲减的，调整留存收益。

公司通过多次交易分步实现同一控制下企业合并形成的长期股权投资，判断是否属于“一揽子交易”。属于“一揽子交易”的，把各项交易作为一项取得控制权的交易进行会计处理。不属于“一揽子交易”的，在合并日，根据合并后应享有被合并方净资产在最终控制方合并财务报表中的账面价值的份额确定初始投资成本。合并日长期股权投资的初始投资成本，与达到合并前的长期股权投资账面价值加上合并日进一步取得股份新支付对价的账面价值之和的差额，调整资本公积；资本公积不足冲减的，调整留存收益。

(2) 非同一控制下的企业合并形成的，在购买日按照支付的合并对价的公允价值作为其初始投资成本。

公司通过多次交易分步实现非同一控制下企业合并形成的长期股权投资，区分个别财务报表和合并财务报表进行相关会计处理：

1) 在个别财务报表中,按照原持有的股权投资的账面价值加上新增投资成本之和,作为改按成本法核算的初始投资成本。

2) 在合并财务报表中,判断是否属于“一揽子交易”。属于“一揽子交易”的,把各项交易作为一项取得控制权的交易进行会计处理。不属于“一揽子交易”的,对于购买日之前持有的被购买方的股权,按照该股权在购买日的公允价值进行重新计量,公允价值与其账面价值的差额计入当期投资收益;购买日之前持有的被购买方的股权涉及权益法核算下的其他综合收益等的,与其相关的其他综合收益等转为购买日所属当期收益。但由于被投资方重新计量设定受益计划净负债或净资产变动而产生的其他综合收益除外。

(3) 除企业合并形成以外的:以支付现金取得的,按照实际支付的购买价款作为其初始投资成本;以发行权益性证券取得的,按照发行权益性证券的公允价值作为其初始投资成本;以债务重组方式取得的,按《企业会计准则第 12 号——债务重组》确定其初始投资成本;以非货币性资产交换取得的,按《企业会计准则第 7 号——非货币性资产交换》确定其初始投资成本。

3. 后续计量及损益确认方法

对被投资单位实施控制的长期股权投资采用成本法核算;对联营企业和合营企业的长期股权投资,采用权益法核算。

4. 通过多次交易分步处置对子公司投资至丧失控制权的的处理方法

(1) 个别财务报表

对处置的股权,其账面价值与实际取得价款之间的差额,计入当期损益。对于剩余股权,对被投资单位仍具有重大影响或者与其他方一起实施共同控制的,转为权益法核算;不能再对被投资单位实施控制、共同控制或重大影响的,确认为金融资产,按照《企业会计准则第 22 号——金融工具确认和计量》的相关规定进行核算。

(2) 合并财务报表

1) 通过多次交易分步处置对子公司投资至丧失控制权,且不属于“一揽子交易”的

在丧失控制权之前,处置价款与处置长期股权投资相对应享有子公司自购买日或合并日开始持续计算的净资产份额之间的差额,调整资本公积(资本溢价),资本溢价不足冲减的,冲减留存收益。

丧失对原子公司控制权时,对于剩余股权,按照其在丧失控制权日的公允价值进行重新计量。处置股权取得的对价与剩余股权公允价值之和,减去按原持股比例计算应享有原有子公司自购买日或合并日开始持续计算的净资产的份额之间的差额,计入丧失控制权当期的投资收益,同时冲减商誉。与原有子公司股权投资相关的其他综合收益等,应当在丧失控制权时转为当期投资收益。

2) 通过多次交易分步处置对子公司投资至丧失控制权,且属于“一揽子交易”的

将各项交易作为一项处置子公司并丧失控制权的交易进行会计处理。但是,在丧失控制权之前每一次处置价款与处置投资对应的享有该子公司净资产份额的差额,在合并财务报表中确认为其他综合收益,在丧失控制权时一并转入丧失控制权当期的损益。

15. 投资性房地产**(1). 如果采用成本计量模式的：**

1. 投资性房地产包括已出租的土地使用权、持有并准备增值后转让的土地使用权和已出租的建筑物。

2. 投资性房地产按照成本进行初始计量，采用成本模式进行后续计量，并采用与固定资产和无形资产相同的方法计提折旧或进行摊销。资产负债表日，有迹象表明投资性房地产发生减值的，按照账面价值高于可收回金额的差额计提相应的减值准备。

16. 固定资产**(1). 确认条件**

固定资产是指为生产商品、提供劳务、出租或经营管理而持有的，使用年限超过一个会计年度的有形资产。固定资产在同时满足经济利益很可能流入、成本能够可靠计量时予以确认。

(2). 折旧方法

类别	折旧方法	折旧年限（年）	残值率（%）	年折旧率（%）
房屋及建筑物	年限平均法	20-50	3	1.94-4.85
通用设备	年限平均法	5-15	3	6.47-19.40
专用设备	年限平均法	6-33	3	2.94-16.17
运输工具	年限平均法	8-12	3	8.08-12.13
固定资产装修	年限平均法	5-10		10.00-20.00

(3). 融资租入固定资产的认定依据、计价和折旧方法**17. 在建工程**

1. 在建工程同时满足经济利益很可能流入、成本能够可靠计量则予以确认。在建工程按建造该项资产达到预定可使用状态前所发生的实际成本计量。

2. 在建工程达到预定可使用状态时，按工程实际成本转入固定资产。已达到预定可使用状态但尚未办理竣工决算的，先按估计价值转入固定资产，待办理竣工决算后再按实际成本调整原暂估价值，但不再调整原已计提的折旧。

18. 借款费用**1. 借款费用资本化的确认原则**

公司发生的借款费用，可直接归属于符合资本化条件的资产的购建或者生产的，予以资本化，

计入相关资产成本；其他借款费用，在发生时确认为费用，计入当期损益。

2. 借款费用资本化期间

(1) 当借款费用同时满足下列条件时，开始资本化：1) 资产支出已经发生；2) 借款费用已经发生；3) 为使资产达到预定可使用或可销售状态所必要的购建或者生产活动已经开始。

(2) 若符合资本化条件的资产在购建或者生产过程中发生非正常中断，并且中断时间连续超过 3 个月，暂停借款费用的资本化；中断期间发生的借款费用确认为当期费用，直至资产的购建或者生产活动重新开始。

(3) 当所购建或者生产符合资本化条件的资产达到预定可使用或可销售状态时，借款费用停止资本化。

3. 借款费用资本化率以及资本化金额

为购建或者生产符合资本化条件的资产而借入专门借款的，以专门借款当期实际发生的利息费用（包括按照实际利率法确定的折价或溢价的摊销），减去将尚未动用的借款资金存入银行取得的利息收入或进行暂时性投资取得的投资收益后的金额，确定应予资本化的利息金额；为购建或者生产符合资本化条件的资产占用了一般借款的，根据累计资产支出超过专门借款的资产支出加权平均数乘以占用一般借款的资本化率，计算确定一般借款应予资本化的利息金额。

19. 生物资产

20. 油气资产

21. 无形资产

(1). 计价方法、使用寿命、减值测试

1. 无形资产包括土地使用权、使用及收益权、软件等，按成本进行初始计量。

2. 使用寿命有限的无形资产，在使用寿命内按照与该项无形资产有关的经济利益的预期实现方式系统合理地摊销，无法可靠确定预期实现方式的，采用直线法摊销。具体年限如下：

项 目	摊销年限(年)
土地使用权	40、50 年
使用及收益权	20、50 年
软 件	5 年

3. 使用寿命确定的无形资产，在资产负债表日有迹象表明发生减值的，按照账面价值高于可收回金额的差额计提相应的减值准备；使用寿命不确定的无形资产和尚未达到可使用状态的无形资产，无论是否存在减值迹象，每年均进行减值测试。

(2). 内部研究开发支出会计政策

22. 长期资产减值

对长期股权投资、采用成本模式计量的投资性房地产、固定资产、在建工程、采用成本模式计量的生产性生物资产、使用寿命有限的无形资产等长期资产,在资产负债表日有迹象表明发生减值的,估计其可收回金额。对因企业合并所形成的商誉和使用寿命不确定的无形资产,无论是否存在减值迹象,每年都进行减值测试。商誉结合与其相关的资产组或者资产组组合进行减值测试。

若上述长期资产的可收回金额低于其账面价值的,按其差额确认资产减值准备并计入当期损益。

23. 长期待摊费用

长期待摊费用核算已经支出,摊销期限在1年以上(不含1年)的各项费用。长期待摊费用按实际发生额入账,在受益期或规定的期限内分期平均摊销。如果长期待摊的费用项目不能使以后会计期间受益则将尚未摊销的该项目的摊余价值全部转入当期损益。

24. 职工薪酬

(1)、短期薪酬的会计处理方法

在职工为公司提供服务的会计期间,将实际发生的短期薪酬确认为负债,并计入当期损益或相关资产成本。

(2)、离职后福利的会计处理方法

离职后福利分为设定提存计划和设定受益计划。

(1) 在职工为公司提供服务的会计期间,根据设定提存计划计算的应缴存金额确认为负债,并计入当期损益或相关资产成本。

(2) 对设定受益计划的会计处理通常包括下列步骤:

1) 根据预期累计福利单位法,采用无偏且相互一致的精算假设对有关人口统计变量和财务变量等作出估计,计量设定受益计划所产生的义务,并确定相关义务的所属期间。同时,对设定受益计划所产生的义务予以折现,以确定设定受益计划义务的现值和当期服务成本;

2) 设定受益计划存在资产的,将设定受益计划义务现值减去设定受益计划资产公允价值所形成的赤字或盈余确认为一项设定受益计划净负债或净资产。设定受益计划存在盈余的,以设定受益计划的盈余和资产上限两项的孰低者计量设定受益计划净资产;

3) 期末,将设定受益计划产生的职工薪酬成本确认为服务成本、设定受益计划净负债或净资产的利息净额以及重新计量设定受益计划净负债或净资产所产生的变动等三部分,其中服务成本和设定受益计划净负债或净资产的利息净额计入当期损益或相关资产成本,重新计量设定受益计

划净负债或净资产所产生的变动计入其他综合收益，并且在后续会计期间不允许转回至损益，但可以在权益范围内转移这些在其他综合收益确认的金额。

(3)、辞退福利的会计处理方法

向职工提供的辞退福利，在下列两者孰早日确认辞退福利产生的职工薪酬负债，并计入当期损益：(1) 公司不能单方面撤回因解除劳动关系计划或裁减建议所提供的辞退福利时；(2) 公司确认与涉及支付辞退福利的重组相关的成本或费用时。

(4)、其他长期职工福利的会计处理方法

向职工提供的其他长期福利，符合设定提存计划条件的，按照设定提存计划的有关规定进行会计处理；除此之外的其他长期福利，按照设定受益计划的有关规定进行会计处理，为简化相关会计处理，将其产生的职工薪酬成本确认为服务成本、其他长期职工福利净负债或净资产的利息净额以及重新计量其他长期职工福利净负债或净资产所产生的变动等组成项目的总净额计入当期损益或相关资产成本。

25. 预计负债

1. 因对外提供担保、诉讼事项、产品质量保证、亏损合同等或有事项形成的义务成为公司承担的现时义务，履行该义务很可能导致经济利益流出公司，且该义务的金额能够可靠的计量时，公司将该项义务确认为预计负债。

2. 公司按照履行相关现时义务所需支出的最佳估计数对预计负债进行初始计量，并在资产负债表日对预计负债的账面价值进行复核。

26. 股份支付

27. 优先股、永续债等其他金融工具

28. 收入

1. 房地产销售收入

在开发产品已经完工并验收合格，签订了销售合同并履行了合同规定的义务，在同时满足开发产品所有权上的主要风险和报酬转移给买方，公司不再保留通常与所有权相联系的继续管理权和对已售出的开发产品实施有效控制，收入的金额能够可靠地计量，相关的经济利益很可能流入，相关的已发生或将发生的成本能够可靠地计量时，确认销售收入的实现。

出售自用房屋：自用房屋所有权上的主要风险和报酬转移给买方，公司不再保留通常与所有

权相联系的继续管理权和对已售出的开发产品实施有效控制，收入的金额能够可靠地计量，相关的经济利益很可能流入，相关的已发生或将发生的成本能够可靠地计量时，确认销售收入的实现。

公司确认收入的具体方法及时点：房地产销售在房地产完工并验收合格，达到了销售合同约定的交付条件，取得了买方按销售合同约定交付房产的付款证明（通常收到销售合同首期款及已确认余下房款的付款安排）时确认销售收入的实现。

公司将已收到但未达到收入确认条件的房款计入预收款项科目，待符合上述收入确认条件后转入营业收入科目。

2. 销售商品

销售商品收入在同时满足下列条件时予以确认：（1）将商品所有权上的主要风险和报酬转移给购货方；（2）公司不再保留通常与所有权相联系的继续管理权，也不再对已售出的商品实施有效控制；（3）收入的金额能够可靠地计量；（4）相关的经济利益很可能流入；（5）相关的已发生或将发生的成本能够可靠地计量。

公司确认收入的具体方法及时点：公司业务主要为电力供应，公司定期根据营业部门统计的抄表销售数量，按照物价部门核定的销售单价每月计算并确认收入。

3. 提供劳务

提供劳务交易的结果在资产负债表日能够可靠估计的（同时满足收入的金额能够可靠地计量、相关经济利益很可能流入、交易的完工进度能够可靠地确定、交易中已发生和将发生的成本能够可靠地计量），采用完工百分比法确认提供劳务的收入，并按已经发生的成本占估计总成本的比例确定提供劳务交易的完工进度。提供劳务交易的结果在资产负债表日不能够可靠估计的，若已经发生的劳务成本预计能够得到补偿，按已经发生的劳务成本金额确认提供劳务收入，并按相同金额结转劳务成本；若已经发生的劳务成本预计不能够得到补偿，将已经发生的劳务成本计入当期损益，不确认劳务收入。

物业管理在物业管理服务已经提供，与物业管理服务相关的经济利益能够流入企业，与物业管理相关的成本能够可靠地计量时，确认物业管理收入的实现。

公司确认收入的具体方法及时点：公司提供的电力建设、安装服务按照已经发生的成本占估计总成本的完工百分比乘以合同金额计算确认收入。

4. 让渡资产使用权

让渡资产使用权在同时满足相关的经济利益很可能流入、收入金额能够可靠计量时，确认让渡资产使用权的收入。利息收入按照他人使用本公司货币资金的时间和实际利率计算确定；使用费收入按有关合同或协议约定的收费时间和方法计算确定。

物业出租按租赁合同、协议约定的承租日期与租金额，在相关的经济利益很可能流入时确认出租物业收入的实现。

5. 建造合同

（1）建造合同的结果在资产负债表日能够可靠估计的，根据完工百分比法确认合同收入和合

同费用。建造合同的结果在资产负债表日不能够可靠估计的，若合同成本能够收回的，合同收入根据能够收回的实际合同成本予以确认，合同成本在其发生的当期确认为合同费用；若合同成本不可能收回的，在发生时立即确认为合同费用，不确认合同收入。

(2) 固定造价合同同时满足下列条件表明其结果能够可靠估计：合同总收入能够可靠计量、与合同相关的经济利益很可能流入、实际发生的合同成本能够清楚地区分和可靠地计量、合同完工进度和为完成合同尚需发生的成本能够可靠地计量。成本加成合同同时满足下列条件表明其结果能够可靠估计：与合同相关的经济利益很可能流入、实际发生的合同成本能够清楚地区分和可靠地计量。

(3) 确定合同完工进度的方法为累计实际发生的合同成本占合同预计总成本的比例。

(4) 资产负债表日，合同预计总成本超过合同总收入的，将预计损失确认为当期费用。执行中的建造合同，按其差额计提存货跌价准备；待执行的亏损合同，按其差额确认预计负债。

6. 其他业务收入

根据相关合同、协议的约定，与交易相关的经济利益能够流入企业，与收入相关的成本能够可靠地计量时，确认其他业务收入的实现。

29. 政府补助

(1)、与资产相关的政府补助判断依据及会计处理方法

公司取得的、用于购建或以其他方式形成长期资产的政府补助划分为与资产相关的政府补助。与资产相关的政府补助，确认为递延收益，并在相关资产使用寿命内平均分配，计入当期损益。但是，按照名义金额计量的政府补助，直接计入当期损益。

(2)、与收益相关的政府补助判断依据及会计处理方法

除与资产相关的政府补助之外的政府补助划分为与收益相关的政府补助。与收益相关的政府补助，用于补偿以后期间的相关费用或损失的，确认为递延收益，在确认相关费用的期间，计入当期损益；用于补偿已发生的相关费用或损失的，直接计入当期损益。

30. 递延所得税资产/递延所得税负债

1. 根据资产、负债的账面价值与其计税基础之间的差额（未作为资产和负债确认的项目按照税法规定可以确定其计税基础的，该计税基础与其账面数之间的差额），按照预期收回该资产或清偿该负债期间的适用税率计算确认递延所得税资产或递延所得税负债。

2. 确认递延所得税资产以很可能取得用来抵扣可抵扣暂时性差异的应纳税所得额为限。资产负债表日，有确凿证据表明未来期间很可能获得足够的应纳税所得额用来抵扣可抵扣暂时性差异的，确认以前会计期间未确认的递延所得税资产。

3. 资产负债表日，对递延所得税资产的账面价值进行复核，如果未来期间很可能无法获得足

够的应纳税所得额用以抵扣递延所得税资产的利益，则减记递延所得税资产的账面价值。在很可能获得足够的应纳税所得额时，转回减记的金额。

4. 公司当期所得税和递延所得税作为所得税费用或收益计入当期损益，但不包括下列情况产生的所得税：(1) 企业合并；(2) 直接在所有者权益中确认的交易或者事项。

31. 租赁

(1)、经营租赁的会计处理方法

公司为承租人时，在租赁期内各个期间按照直线法将租金计入相关资产成本或确认为当期损益，发生的初始直接费用，直接计入当期损益。或有租金在实际发生时计入当期损益。

公司为出租人时，在租赁期内各个期间按照直线法将租金确认为当期损益，发生的初始直接费用，除金额较大的予以资本化并分期计入损益外，均直接计入当期损益。或有租金在实际发生时计入当期损益。

(2)、融资租赁的会计处理方法

32. 其他重要的会计政策和会计估计

33. 重要会计政策和会计估计的变更

(1)、重要会计政策变更

适用 不适用

会计政策变更的内容和原因	审批程序	备注(受重要影响的报表项目名称和金额)		
本公司自 2014 年 7 月 1 日起执行财政部于 2014 年制定的《企业会计准则第 39 号——公允价值计量》、《企业会计准则第 40 号——合营安排》、《企业会计准则第 41 号——在其他主体中权益的披露》，和经修订的《企业会计准则第 2 号——长期股权投资》、《企业会计准则第 9 号——职工薪酬》、《企业会计准则第 30 号——财务报表	本次会计政策变更业经公司第七届十五次董事会审议通过。	受重要影响的报表项目	影响金额	备注
		2013 年 12 月 31 日资产负债表项目		
		可供出售	106,240,000.00	[注 1]

列报》、《企业会计准则第 33 号——合并财务报表》，同时在本财务报表中采用财政部于 2014 年修订的《企业会计准则第 37 号——金融工具列报》。	金融资产		[注 2]	
	长期股权投资	-106,240,000.00		
	递延收益	127,874,583.34		
	其他非流动负债	-124,990,315.26		
	其他流动负债	-2,884,268.08		
	固定资产清理	-79,111,317.65		
	划分为持有待售的资产	79,111,317.65		
	2014 年 1 月 1 日资产负债表项目			
	长期应付职工薪酬	78,205,205.03		[注 3]
	在建工程	451,154.40		
	盈余公积	-226,439.17		
	未分配利润	-76,763,915.15		
	少数股东权益	-763,696.31		
	其他说明			

其他说明

[注 1] 公司按照修订后的《企业会计准则第 2 号——长期股权投资》，对持有的不具有控制、

共同控制或重大影响，并且在活跃市场中没有报价、公允价值不能可靠计量的权益性投资作为可供出售金融资产进行核算。

[注 2] 公司按照修订后的《企业会计准则第 30 号——财务报表列报》，将原列报“其他流动负债”、“其他非流动负债”项目列至“递延收益”；将原列报“固定资产清理”项目列至“划分为持有待售的资产”。

[注 3] 公司按照修订后的《企业会计准则第 9 号——职工薪酬》，将职工享有的设定受益计划由原来在约定发放的期间计量和确认改为在职工提供服务的期间计量和确认；公司根据工龄等按照每人年固定发放标准及 5.74% 的折现率，参照《中国统计年鉴 2013》推断中国人均寿命为 75 岁将该部分设定受益义务折现。

(2)、重要会计估计变更

适用 不适用

会计估计变更的内容和原因	审批程序	开始适用的时点	备注(受重要影响的报表项目名称和金额)

其他说明

34. 其他

六、税项

1. 主要税种及税率

税种	计税依据	税率
增值税	销售货物或提供应税劳务	17%或 3%
消费税		
营业税	应纳税营业额	3%或 5%
城市维护建设税	应缴流转税税额	1%或 7%
企业所得税	应纳税所得额	25%或 15%
土地增值税	有偿转让国有土地使用权及地上建筑物和其他附着物产权产生的增值额	
房产税	从价计征的，按房产原值一次减除 30%后余值的 1.2%计缴；从租计征的，按租金收入的 12%计缴	
教育费附加	应缴流转税税额	3%
地方教育附加	应缴流转税税额	2%

存在不同企业所得税税率纳税主体的，披露情况说明

纳税主体名称	所得税税率
重庆三峡水利电力(集团)股份有限公司	15%
重庆三峡水利电力建设有限公司	15%

利川杨东河水电开发有限公司	15%减半
石柱土家族自治县杨东河水电供水有限公司	15%减半
重庆市万州区江河水电开发有限公司	15%
重庆万州区电力设计事务所	15%
重庆三峡水利供电有限公司	15%
重庆三峡水利发电有限公司	15%
重庆市万州区恒联物业管理有限公司	15%
除上述以外的其他纳税主体	25%

2. 税收优惠

发战略有关税收政策问题的通知(财税[2011]58号)》(渝地税发[2011]36号)规定:自2011年1月1日至2020年12月31日,对设在西部地区的鼓励类产业企业减按15%的税率征收企业所得税。本公司及子公司重庆三峡水利电力建设有限公司、重庆三峡水利供电有限公司、重庆三峡水利发电有限公司、重庆市万州区江河水电开发有限公司、重庆市万州区恒联物业管理有限公司、重庆万州区电力设计事务所已获得从事国家鼓励类产业的确认书,同时取得万州区国家税务局所得税审核通知,享受15%的企业所得税税率。

2. 全资子公司利川杨东河水电开发有限公司、石柱土家族自治县杨东河水电供水有限公司获恩施州国家税务局《关于利川杨东河水电开发有限公司享受西部大开发所得税优惠政策的批复》(州国税发(2012)71号)及《利川市国家税务局税务事项通知书》(利国税源通(2012)3号)批准享受西部大开发所得税优惠政策。该公司在2012年1月1日至2020年12月31日期间,减按15%税率缴纳企业所得税,从2012年开始生产经营之日起,第一年至第二年免征企业所得税,第三年至第五年减半征收企业所得税。

3. 其他

七、合并财务报表项目注释

1、货币资金

单位:元 币种:人民币

项目	期末余额	期初余额
库存现金	199,153.55	384,036.51
银行存款	368,832,554.47	504,153,080.69
其他货币资金		97,415.16
合计	369,031,708.02	504,634,532.36
其中:存放在境外的款项总额		

其他说明

截至2014年12月31日止,拆迁补偿款9,399,109.36元因使用受到限制,在编制现金流量表时已作扣除。

2、以公允价值计量且其变动计入当期损益的金融资产

单位：元 币种：人民币

项目	期末余额	期初余额
交易性金融资产		
其中：债务工具投资		
权益工具投资		
衍生金融资产		
其他		
指定以公允价值计量且其变动计入当期损益的金融资产		
其中：债务工具投资		
权益工具投资		
其他		
合计		

其他说明：

—

3、衍生金融资产

适用 不适用

项目	期末余额	期初余额
合计		

其他说明：

—

4、应收票据

(1). 应收票据分类列示

单位：元 币种：人民币

项目	期末余额	期初余额
银行承兑票据	44,959,419.12	39,547,242.57
商业承兑票据		
合计	44,959,419.12	39,547,242.57

(2). 期末公司已质押的应收票据

单位：元 币种：人民币

项目	期末已质押金额
银行承兑票据	
商业承兑票据	
合计	

(3). 期末公司已背书或贴现且在资产负债表日尚未到期的应收票据:

单位: 元 币种: 人民币

项目	期末终止确认金额	期末未终止确认金额
银行承兑票据	13,864,830.03	
商业承兑票据		
合计	13,864,830.03	

(4). 期末公司因出票人未履约而将其转应收账款的票据

单位: 元 币种: 人民币

项目	期末转应收账款金额
商业承兑票据	
合计	

其他说明

5、应收账款

(1). 应收账款分类披露

单位: 元 币种: 人民币

类别	期末余额					期初余额				
	账面余额		坏账准备		账面价值	账面余额		坏账准备		账面价值
	金额	比例 (%)	金额	计提比例 (%)		金额	比例 (%)	金额	计提比例 (%)	
单项金额重大并单独计提坏账准备的应收账款										
按信用风险特征组合计提坏账准备的应收账款	45,866,018.66	100.00	23,850,869.36	52.00	22,015,149.30	42,660,839.44	100.00	23,029,130.73	53.98	19,631,708.71
单项金额不重大但单独计提坏账准备的应收账款										
合计	45,866,018.66	/	23,850,869.36	/	22,015,149.30	42,660,839.44	/	23,029,130.73	/	19,631,708.71

期末单项金额重大并单项计提坏帐准备的应收账款

适用 不适用

单位: 元 币种: 人民币

应收账款 (按单位)	期末余额			
	应收账款	坏账准备	计提比例	计提理由

合计			/	/

组合中，按账龄分析法计提坏账准备的应收账款：

适用 不适用

单位：元 币种：人民币

账龄	期末余额		
	应收账款	坏账准备	计提比例
1 年以内			
其中：1 年以内分项			
1 年以内	14,385,971.65	719,298.57	5.00
1 年以内小计	14,385,971.65	719,298.57	5.00
1 至 2 年	5,914,624.96	591,462.50	10.00
2 至 3 年	2,427,551.68	485,510.33	20.00
3 年以上			
3 至 4 年	1,689,863.06	675,945.22	40.00
4 至 5 年	231,181.89	161,827.32	70.00
5 年以上	21,216,825.42	21,216,825.42	100.00
合计	45,866,018.66	23,850,869.36	

确定该组合依据的说明：

组合中，采用余额百分比法计提坏账准备的应收账款：

适用 不适用

单位：元 币种：人民币

余额百分比	期末余额		
	应收账款	坏账准备	计提比例
合计			

确定该组合依据的说明

组合中，采用其他方法计提坏账准备的应收账款：

(2) 本期计提、收回或转回的坏账准备情况：

本期计提坏账准备金额 1,215,130.62 元；本期收回或转回坏账准备金额_____元。

其中本期坏账准备收回或转回金额重要的：

单位：元 币种：人民币

单位名称	收回或转回金额	收回方式
合计		/

其他说明

(3). 本期实际核销的应收账款情况

单位：元 币种：人民币

项目	核销金额
实际核销的应收账款	393,391.99

其中重要的应收账款核销情况

单位：元 币种：人民币

单位名称	应收账款性质	核销金额	核销原因	履行的核销程序	款项是否由关联交易产生
合计	/		/	/	/

应收账款核销说明：

本年实际核销的应收账款金额总计 393,391.99 元，由于上述应收账款无法收回，公司对其进行核销。

(4). 按欠款方归集的期末余额前五名的应收账款情况：

期末余额前 5 名的应收账款合计数为 7,852,507.22 元，占应收账款期末余额合计数的比例为 17.12%，相应计提的坏账准备合计数为 708,823.58 元。

(5). 因金融资产转移而终止确认的应收账款：

(6). 转移应收账款且继续涉入形成的资产、负债金额：

其他说明：

6、预付款项

(1). 预付款项按账龄列示

单位：元 币种：人民币

账龄	期末余额		期初余额	
	金额	比例 (%)	金额	比例 (%)
1 年以内	13,941,250.89	81.55	24,797,242.50	96.13
1 至 2 年	2,683,786.04	15.70	446,264.00	1.73
2 至 3 年	87,727.70	0.51	345,013.92	1.34
3 年以上	382,601.20	2.24	207,771.85	0.80
合计	17,095,365.83	100.00	25,796,292.27	100.00

账龄超过 1 年且金额重要的预付款项未及时结算原因的说明：

(2). 按预付对象归集的期末余额前五名的预付款情况:

期末余额前 5 名的预付款项合计数为 14,045,364.52 元,占预付款项期末余额合计数的比例为 82.16%。

其他说明

7、 应收利息

(1). 应收利息分类

单位:元 币种:人民币

项目	期末余额	期初余额
定期存款		49,500.00
委托贷款		
债券投资		
合计		49,500.00

(2). 重要逾期利息

单位:元 币种:人民币

借款单位	期末余额	逾期时间	逾期原因	是否发生减值及其判断依据
合计		/	/	/

其他说明:

8、 应收股利

(1). 应收股利

单位:元 币种:人民币

项目(或被投资单位)	期末余额	期初余额
合计		

(2). 重要的账龄超过 1 年的应收股利:

单位:元 币种:人民币

项目(或被投资单位)	期末余额	账龄	未收回的原因	是否发生减值及其判断依据

合计		/	/	/
----	--	---	---	---

其他说明：

9、其他应收款

(1). 其他应收款分类披露

单位：元 币种：人民币

类别	期末余额					期初余额				
	账面余额		坏账准备		账面价值	账面余额		坏账准备		账面价值
	金额	比例 (%)	金额	计提比例 (%)		金额	比例 (%)	金额	计提比例 (%)	
单项金额重大并单独计提坏账准备的其他应收款										

按信用风险特征组合计提坏账准备的其他应收款	155,760,311.48	100	23,779,453.63	41.45	131,980,857.85	55,431,371.44	100.00	23,099,081.30	41.67	32,332,290.14
单项金额不重大但单独计提坏账准备的其他应收款										
合计	155,760,311.48	/	23,779,453.63	/	131,980,857.85	55,431,371.44	/	23,099,081.30	/	32,332,290.14

期末单项金额重大并单项计提坏帐准备的其他应收款

适用 不适用

单位：元 币种：人民币

	期末余额
--	------

其他应收款 (按单位)	其他应收款	坏账准备	计提比例	计提理由
合计			/	/

组合中，按账龄分析法计提坏账准备的其他应收款：

适用 不适用

单位：元 币种：人民币

账龄	期末余额		
	其他应收款	坏账准备	计提比例
1 年以内			
其中：1 年以内分项			
1 年以内	28,035,008.20	1,401,750.41	5.00
1 年以内小计	28,035,008.20	1,401,750.41	5.00
1 至 2 年	3,482,824.41	348,282.44	10.00
2 至 3 年	3,322,300.42	664,460.07	20.00
3 年以上			
3 至 4 年	1,876,292.90	750,517.16	40.00
4 至 5 年	116,500.01	81,550.01	70.00
5 年以上	20,532,893.54	20,532,893.54	100.00
合计	57,365,819.48	23,779,453.63	

确定该组合依据的说明：

组合中，采用余额百分比法计提坏账准备的其他应收款：

适用 不适用

单位：元 币种：人民币

余额百分比	期末余额		
	其他应收款	坏账准备	计提比例
合计			

确定该组合依据的说明：

组合中，采用其他方法计提坏账准备的其他应收款：

适用 不适用

(2) 本期计提、收回或转回的坏账准备情况：

本期计提坏账准备金额 879,843.53 元；本期收回或转回坏账准备金额 _____ 元。

其中本期坏账准备转回或收回金额重要的：

单位：元 币种：人民币

单位名称	转回或收回金额	收回方式
合计		/

(3). 本期实际核销的其他应收款情况

单位：元 币种：人民币

项目	核销金额
实际核销的其他应收款	199,471.20

其中重要的其他应收款核销情况：

单位：元 币种：人民币

单位名称	其他应收款性质	核销金额	核销原因	履行的核销程序	款项是否由关联交易产生
合计	/		/	/	/

其他应收款核销说明：

本年实际核销的其他应收款金额总计 199,471.20 元，由于上述应收款项无法收回，公司对其进行核销。

(4). 其他应收款按款项性质分类情况

款项性质	期末账面余额	期初账面余额
押金保证金	13,959,361.52	12,319,225.63
重庆谊德美食城受偿款		14,932,303.79
往来款	14,350,000.00	
沱口火电厂整体关停补偿款	94,576,550.00	
租赁款	3,280,345.00	3,280,345.00
一期农网账	2,249,241.54	2,249,241.54
康乐火电厂整体关停税费返还款	3,817,942.00	
其他	23,526,871.42	22,650,255.48
合计	155,760,311.48	55,431,371.44

(5). 按欠款方归集的期末余额前五名的其他应收款情况：

单位：元 币种：人民币

单位名称	款项的性质	期末余额	账龄	占其他应收款期末余额合计数的比例(%)	坏账准备期末余额
万州区财政局	沱口火电厂整体关停补偿款	94,576,550.00	1 年以内	60.72	
万州电力总公司	往来款	8,156,400.00	1 年以内	5.24	407,820.00
奉节县国有资产经营公司	往来款	6,193,600.00	1 年以内	3.98	309,680.00
四川富龙微型机械有限公司	合作经营款	3,898,838.00	5 年以上	2.50	3,898,838.00

奉节县财政局	康乐火电厂 整体关停税 费返还款	3,817,942.00	1 年以内	2.45	
合计	/	116,643,330.00	/	74.89	4,616,338.00

(6). 涉及政府补助的应收款项

单位：元 币种：人民币

单位名称	政府补助项目 名称	期末余额	期末账龄	预计收取的时间、 金额及依据
合计	/		/	/

其他说明

(7). 因金融资产转移而终止确认的其他应收款：

(8). 转移其他应收款且继续涉入形成的资产、负债的金额：

其他说明：

10、 存货

(1). 存货分类

单位：元 币种：人民币

项目	期末余额			期初余额		
	账面余额	跌价准备	账面价值	账面余额	跌价准备	账面价值
原材料	19,903,078.21	3,062,907.23	16,840,170.98	28,380,377.06	3,634,933.59	24,745,443.47
在产品						
库存商品	3,534,383.87	1,620,765.96	1,913,617.91	2,515,288.48	743,786.20	1,771,502.28
周转材料						

消耗性生物资产						
建造合同形成的已完工未结算资产						
工程施工	61,413,526.95		61,413,526.95	90,042,328.10		90,042,328.10
委托加工物资	232,918.82	232,918.82		1,188,722.49		1,188,722.49
开发产品	14,942,321.20		14,942,321.20	54,997,352.15		54,997,352.15
合计	100,026,229.05	4,916,592.01	95,109,637.04	177,124,068.28	4,378,719.79	172,745,348.49

(2). 存货跌价准备

单位：元 币种：人民币

项目	期初余额	本期增加金额		本期减少金额		期末余额
		计提	其他	转回或转销	其他	
原材料	3,634,933.59	2,796,007.39		3,368,033.75		3,062,907.23
在产品						
库存商品	743,786.20	876,979.76				1,620,765.96
周转材料						

消耗性生物资产					
建造合同形成的已完工未结算资产					
委托加工物资		232,918.82			232,918.82
合计	4,378,719.79	3,905,905.97		3,368,033.75	4,916,592.01

(3). 存货期末余额含有借款费用资本化金额的说明：

(4). 期末建造合同形成的已完工未结算资产情况：

单位：元 币种：人民币

项目	余额
累计已发生成本	
累计已确认毛利	
减：预计损失	
已办理结算的金额	
建造合同形成的已完工未结算资产	

其他说明

11、划分为持有待售的资产

单位：元 币种：人民币

项目	期末账面价值	公允价值	预计处置费用	预计处置时间
合计				/

其他说明：

12、一年内到期的非流动资产

单位：元 币种：人民币

项目	期末余额	期初余额
合计		

其他说明

13、其他流动资产

单位：元 币种：人民币

项目	期末余额	期初余额
应交税费红字重分类	18,173,142.33	20,259,410.44

合计	18,173,142.33	20,259,410.44
----	---------------	---------------

其他说明

14、可供出售金融资产

(1). 可供出售金融资产情况

单位：元 币种：人民币

项目	期末余额			期初余额		
	账面余额	减值准备	账面价值	账面余额	减值准备	账面价值
可供出售债务工具：						
可供出售权益工具：	106,240,000.00	42,240,000.00	64,000,000.00	106,240,000.00		106,240,000.00
按公允价值计量的						
按成本计量的	106,240,000.00	42,240,000.00	64,000,000.00	106,240,000.00		106,240,000.00
其他-信托理财产品				20,000,000.00		20,000,000.00
合计	106,240,000.00	42,240,000.00	64,000,000.00	126,240,000.00		126,240,000.00

(2). 期末按公允价值计量的可供出售金融资产

单位：元 币种：人民币

可供出售金融资产分类	可供出售权益工具	可供出售债务工具		合计
权益工具的成本/债务工具的摊余成本				
公允价值				
累计计入其他综合收益的公允价值变动金额				
已计提减值金额				

(3). 期末按成本计量的可供出售金融资产

被投资单位	账面余额			减值准备				在被投资单位持股比例(%)	本期现金红利
	期初	本期增加	本期减少	期初	本期增加	本期减少	期末		

重庆三峡银行股份有限公司	64,000,000.00		64,000,000.00				1.99	7,480,000.00
浙江钱江水利置业投资有限公司	42,240,000.00		42,240,000.00	42,240,000.00		42,240,000.00	16.00	
合计	106,240,000.00		106,240,000.00	42,240,000.00		42,240,000.00	/	7,480,000.00

(4). 报告期内可供出售金融资产减值的变动情况

单位：元 币种：人民币

可供出售金融资产分类	可供出售权益工具	可供出售债务工具		合计
期初已计提减值余额				
本期计提	42,240,000.00			42,240,000.00
其中：从其他综合收益转入				
本期减少				
其中：期后公允价值回升转回	/			
期末已计提减值金余额	42,240,000.00			42,240,000.00

(5). 可供出售权益工具期末公允价值严重下跌或非暂时性下跌但未计提减值准备的相关说明：

可供出售权益工具项目	投资成本	期末公允价值	公允价值相对于成本的下跌幅度(%)	持续下跌时间(个月)	已计提减值金额	未计提减值原因
合计						/

其他说明

15、持有至到期投资

(1). 持有至到期投资情况：

单位：元 币种：人民币

项目	期末余额			期初余额		
	账面余额	减值准备	账面价值	账面余额	减值准备	账面价值
合计						

(2). 期末重要的持有至到期投资：

单位：元 币种：人民币

债券项目	面值	票面利率	实际利率	到期日
合计		/	/	/

(3). 本期重分类的持有至到期投资：

其他说明：

16、长期应收款

(1) 长期应收款情况：

单位：元 币种：人民币

项目	期末余额			期初余额			折现率 区间
	账面余额	坏账准备	账面价值	账面余额	坏账准备	账面价值	
融资租赁款							
其中：未实现融资 收益							
分期收款销售商品							
分期收款提供劳务							
合计							/

(2) 因金融资产转移而终止确认的长期应收款

(3) 转移长期应收款且继续涉入形成的资产、负债金额

其他说明

17、长期股权投资

单位：元 币种：人民币

被投	期初	本期增减变动	期末	减值
----	----	--------	----	----

资单位	余额	追加投资	减少投资	权益法下确认的投资损益	其他综合收益调整	其他权益变动	宣告发放现金股利或利润	计提减值准备	其他	余额	准备期末余额
一、合营企业											
小计											
二、联营企业											
重庆公用站台设施投资开发有限公司	32,729,631.25			17,637,400.57			10,200,000.00			40,167,031.82	
小计	32,729,631.25			17,637,400.57			10,200,000.00			40,167,031.82	
合计	32,729,631.25			17,637,400.57			10,200,000.00			40,167,031.82	

其他说明

18、投资性房地产

投资性房地产计量模式

(1). 采用成本计量模式的投资性房地产

√适用 □不适用

单位：元 币种：人民币

项目	房屋、建筑物	土地使用权	在建工程	合计
一、账面原值				
1. 期初余额	24,075,056.40			24,075,056.40
2. 本期增加金额				
(1) 外购				
(2) 存货\固定资产\在建工程转入				
(3) 企业合并增加				
3. 本期减少金额				
(1) 处置				
(2) 其他转出				

4. 期末余额	24,075,056.40		24,075,056.40
二、累计折旧和累计摊销			
1. 期初余额	5,291,495.78		5,291,495.78
2. 本期增加金额	653,993.04		653,993.04
(1) 计提或摊销	653,993.04		653,993.04
3. 本期减少金额			
(1) 处置			
(2) 其他转出			
4. 期末余额	5,945,488.82		5,945,488.82
三、减值准备			
1. 期初余额			
2. 本期增加金额			
(1) 计提			
3. 本期减少金额			
(1) 处置			
(2) 其他转出			
4. 期末余额			
四、账面价值			
1. 期末账面价值	18,129,567.58		18,129,567.58
2. 期初账面价值	18,783,560.62		18,783,560.62

(2). 未办妥产权证书的投资性房地产情况:

项目	账面价值	未办妥产权证书原因

其他说明

19、固定资产

(1). 固定资产情况

单位：元 币种：人民币

项目	房屋及建筑物	通用设备	专用设备	运输工具	固定资产装修	合计
一、账面原值:						

1. 期初余额	1, 178, 286, 12 4. 85	49, 499, 517. 37	1, 280, 750, 330. 64	32, 784, 894. 77	6, 051, 724. 51	2, 547, 372, 592. 14
2. 本期增加金额	3, 380, 224. 29	3, 473, 826. 3 7	57, 233, 045. 29	1, 602, 609. 2 6		65, 689, 705. 21
1) 购置		3, 078, 279. 3 8	23, 561, 623. 57	1, 453, 872. 7 6		28, 093, 775. 71
2) 在建工程转入	3, 380, 224. 29		27, 424, 559. 96			30, 804, 784. 25
3) 企业合并增加		395, 546. 99	5, 072, 386. 10	148, 736. 50		5, 616, 669. 59
受捐赠			1, 174, 475. 66			1, 174, 475. 66
3. 本期减少金额		822, 958. 14	7, 212, 582. 18	1, 747, 145. 9 3		9, 782, 686. 25
1) 处置或报废		822, 958. 14	7, 212, 582. 18	1, 747, 145. 9 3		9, 782, 686. 25
4. 期末余额	1, 181, 666, 34 9. 14	52, 150, 385. 60	1, 330, 770, 793. 75	32, 640, 358. 10	6, 051, 724. 51	2, 603, 279, 611. 10
二、累计折旧						
1. 期初余额	217, 931, 945. 92	42, 238, 398. 92	319, 837, 428. 84	21, 126, 708. 11	6, 051, 724. 51	607, 186, 206. 30
2. 本期增加金额	35, 712, 781. 0 1	4, 271, 506. 6 4	64, 513, 350. 16	3, 259, 233. 5 9		107, 756, 871. 40
1) 计提	35, 712, 781. 0 1	4, 196, 480. 1 6	60, 794, 104. 57	3, 155, 924. 6 1		103, 859, 290. 35
企业合并		75, 026. 48	3, 719, 245. 59	103, 308. 98		3, 897, 581. 05
3. 本期减少金额		642, 109. 98	4, 929, 714. 89	1, 590, 245. 6 0		7, 162, 070. 47
1) 处置或报废		642, 109. 98	4, 929, 714. 89	1, 590, 245. 6 0		7, 162, 070. 47
4. 期末余额	253, 644, 726. 93	45, 867, 795. 58	379, 421, 064. 11	22, 795, 696. 10	6, 051, 724. 51	707, 781, 007. 23

额						
三、减值准备						
1. 期初余额	15,592,004.58	2,446,165.00	19,865,765.49	278,537.45		38,182,472.52
2. 本期增加金额						
1) 计提						
3. 本期减少金额		40,687.35	64,027.42	72,895.06		177,609.83
1) 处置或报废		40,687.35	64,027.42	72,895.06		177,609.83
4. 期末余额	15,592,004.58	2,405,477.65	19,801,738.07	205,642.39		38,004,862.69
四、账面价值						
1. 期末账面价值	912,429,617.63	3,877,112.37	931,547,991.57	9,639,019.61		1,857,493,741.18
2. 期初账面价值	944,762,174.35	4,814,953.45	941,047,136.31	11,379,649.21		1,902,003,913.32

(2). 暂时闲置的固定资产情况

单位：元 币种：人民币

项目	账面原值	累计折旧	减值准备	账面价值	备注

(3). 通过融资租赁租入的固定资产情况

单位：元 币种：人民币

项目	账面原值	累计折旧	减值准备	账面价值

(4). 通过经营租赁租出的固定资产

单位：元 币种：人民币

项目	期末账面价值

--	--

(5). 未办妥产权证书的固定资产情况

项目	账面价值	未办妥产权证书的原因
观音岩办公室	172,731.37	正在完善相关产权手续
观音岩厂房	2,806,220.08	正在完善相关产权手续
供热公司厂房及办公楼	29,125,206.02	正在完善相关产权手续
杨东河电站厂房及办公楼	18,970,472.83	正在完善相关产权手续
小计	51,074,630.30	

其他说明：

20、在建工程

(1). 在建工程情况

单位：元 币种：人民币

项目	期末余额			期初余额		
	账面余额	减值准备	账面价值	账面余额	减值准备	账面价值
长电技改工程				2,762,314.75	2,762,314.75	
孔梁工程				1,073,446.92	1,073,446.92	
热电联产工程				1,355,907.79		1,355,907.79
两会沱电站	366,331,579.56		366,331,579.56	232,692,569.27		232,692,569.27
金盆水电站	83,091,951.65		83,091,951.65	59,974,904.92		59,974,904.92
镇泉水电站	115,431,942.81		115,431,942.81	72,603,310.75		72,603,310.75
云南芒牙河二级电站	138,824,067.81		138,824,067.81	92,008,727.96		92,008,727.96
新长滩电站	5,729,232.69		5,729,232.69			
零星工程	62,567,879.42		62,567,879.42	20,713,457.12	1,249,429.30	19,464,027.82
合计	771,976,653.94		771,976,653.94	483,184,639.48	5,085,190.97	478,099,448.51

(2). 重要在建工程项目本期变动情况

单位：元 币种：人民币

项目名称	预算数 (亿元)	期初 余额	本期增加 金额	本期转入 固定资产 金额	本期其 他减少 金额	期末 余额	工程累 计投入 占预算 比例 (%)	工程进 度	利息资 本化累 计额	其中：本 期利息 资本化 金额	本期利 息资本 化率 (%)	资金来 源
长电 技改工 程		2,762,31 4.75			2,762,3 14.75							
孔梁工 程		1,073,44 6.92			1,073,4 46.92							
两会沱 电站	3. 67	232,692, 569.27	133,639, 010.29			366,331, 579.56	92. 27	92. 27	34,800,3 87.83	13,789,4 29.36		募集 资金 、 贷 款 、 自 有
金盆水 电站	2. 47	59,974,9 04.92	23,117,0 46.73			83,091,9 51.65	33. 59	33. 59	5,381,49 9.96	3,640,29 1.65		募集 资金 、 贷 款 、 自 有

镇泉水电站	2.79	72,603,310.75	42,828,632.06			115,431,942.81	41.37	41.37	9,546,187.63	6,580,493.16	募集资金、贷款、自有
云南芒牙河二级电站	1.60	92,008,727.96	46,815,339.85			138,824,067.81	86.77	86.77	6,964,985.14	6,964,985.14	贷款、自有
新长滩电站	1.43		5,729,232.69			5,729,232.69	4.01	4.01			募集资金、自有
热电联产工程		1,355,907.79		1,355,907.79							
零星工程		20,713,457.12	73,279,748.75	29,448,876.46	1,976,449.99	62,567,879.42					
合计	11.96	483,184,639.48	325,409,010.37	30,804,784.25	5,812,211.66	771,976,653.94	/	/	56,693,060.56	30,975,199.31	/

其他说明：本期在建工程其他减少系公司对在建工程进行核销所致。

(3). 本期计提在建工程减值准备情况：

单位：元 币种：人民币

项目	本期计提金额	计提原因
合计		/

其他说明

21、工程物资

单位：元 币种：人民币

项目	期末余额	期初余额
工程材料	1,062,351.44	2,771,609.78
合计	1,062,351.44	2,771,609.78

其他说明：

22、固定资产清理

单位：元 币种：人民币

项目	期末余额	期初余额
合计		

其他说明：

23、生产性生物资产

(1). 采用成本计量模式的生产性生物资产

适用 不适用

单位：元 币种：人民币

项目	种植业		畜牧养殖业		林业		水产业		合计
	类别	类别	类别	类别	类别	类别	类别	类别	
一、账面原值									
1. 期初余额									
2. 本期增加金额									
(1) 外购									
(2) 自行培育									
3. 本期减少金额									
(1) 处置									
(2) 其他									
4. 期末余额									
二、累计折旧									
1. 期初余额									
2. 本期增加金额									
(1) 计提									

3. 本期减少金额									
(1) 处置									
(2) 其他									
4. 期末余额									
三、减值准备									
1. 期初余额									
2. 本期增加金额									
(1) 计提									
3. 本期减少金额									
(1) 处置									
(2) 其他									
4. 期末余额									
四、账面价值									
1. 期末账面价值									
2. 期初账面价值									

(2). 采用公允价值计量模式的生产性生物资产

□适用 □不适用

单位：元 币种：人民币

项目	种植业		畜牧养殖业		林业		水产业		合计
	类别	类别	类别	类别	类别	类别	类别	类别	
一、期初余额									
二、本期变动									
加：外购									
自行培育									
企业合并增加									
减：处置									
其他转出									
公允价值变动									
三、期末余额									

其他说明

24、油气资产

单位：元 币种：人民币

项目	探明矿区 权益	未探明矿区 权益	井及相关 设施		合计
一、账面原值					
1. 期初余额					
2. 本期增加金 额					
(1) 外购					
(2) 自行建 造					
3. 本期减少金 额					
(1) 处置					
4. 期末余额					
二、累计折旧					
1. 期初余额		/			
2. 本期增加金 额		/			
(1) 计提		/			
3. 本期减少金 额		/			
(1) 处置		/			
4. 期末余额		/			
三、减值准备					
1. 期初余额					
2. 本期增加金 额					
(1) 计提					
3. 本期减少金 额					
(1) 处置					
4. 期末余额					
四、账面价值					
1. 期末账面价 值					
2. 期初账面价 值					

其他说明：

25、无形资产

(1). 无形资产情况

单位：元 币种：人民币

项目	土地使用权	使用及收益权	软件		合计
一、账面原值					
1. 期初余额	44,723,667.17	10,441,800.00	1,031,870.58		56,197,337.75
2. 本期增加 金额	1,104,600.00		21,225.97		1,125,825.97
(1) 购置	1,104,600.00		12,376.07		1,116,976.07
(2) 内部 研发					
(3) 企业 合并增加			8,849.90		8,849.90
3. 本期减少 金额	17,636,059.04				17,636,059.04
(1) 处置	17,636,059.04				17,636,059.04
4. 期末余额	28,192,208.13	10,441,800.00	1,053,096.55		39,687,104.68
二、累计摊销					
1. 期初余额	4,716,891.37	1,830,045.75	614,050.29		7,160,987.41
2. 本期增加 金额	558,441.11	360,009.00	104,040.38		1,022,490.49
(1) 计提	558,441.11	360,009.00	101,998.83		1,020,448.94
企业合并 增加			2,041.55		2,041.55
3. 本期减少 金额	1,294,244.56				1,294,244.56
(1) 处置	1,294,244.56				1,294,244.56
4. 期末余额	3,981,087.92	2,190,054.75	718,090.67		6,889,233.34
三、减值准备					
1. 期初余额	1,217,601.60				1,217,601.60
2. 本期增加 金额					
(1) 计提					
3. 本期减少 金额					
(1) 处置					
4. 期末余额	1,217,601.60				1,217,601.60

四、账面价值					
1. 期末账面价值	22,993,518.61	8,251,745.25	335,005.88		31,580,269.74
2. 期初账面价值	38,789,174.20	8,611,754.25	417,820.29		47,818,748.74

本期末通过公司内部研发形成的无形资产占无形资产余额的比例 _____

(2). 未办妥产权证书的土地使用权情况:

项目	账面价值	未办妥产权证书的原因

其他说明:

26、开发支出

单位: 元 币种: 人民币

项目	期初余额	本期增加金额			本期减少金额			期末余额
		内部开发支出	其他		确认为无形资产	转入当期损益		
合计								

其他说明

27、商誉

(1). 商誉账面原值

单位: 元 币种: 人民币

被投资单位名称或形成商誉的事项	期初余额	本期增加		本期减少		期末余额
		企业合并形成的		处置		
四川源田现代节水有限责任公司	499,761.99					499,761.99
奉节县康乐电力有限公司	2,746,311.53					2,746,311.53
合计	3,246,073.52					3,246,073.52

(2). 商誉减值准备

被投资单位名称或形成商誉的事项	期初余额	本期增加		本期减少		期末余额
		计提		处置		
四川源田现代节水有限责任公司	499,761.99					499,761.99

奉节县康乐电力有限公司	2,746,311.53				2,746,311.53
合计	3,246,073.52				3,246,073.52

说明商誉减值测试过程、参数及商誉减值损失的确认方法

其他说明

28、长期待摊费用

单位：元 币种：人民币

项目	期初余额	本期增加金额	本期摊销金额	其他减少金额	期末余额
其他	7,500.00		7,500.00		
合计	7,500.00		7,500.00		

其他说明：

29、递延所得税资产/递延所得税负债

(1). 未经抵销的递延所得税资产

单位：元 币种：人民币

项目	期末余额		期初余额	
	可抵扣暂时性差异	递延所得税资产	可抵扣暂时性差异	递延所得税资产
资产减值准备	33,370,960.81	5,245,152.28	38,225,939.92	4,898,430.31
内部交易未实现利润 [注 1]	154,208,056.76	38,552,014.19		
可抵扣亏损				
辞退福利	661,994.43	99,299.16	1,167,356.57	175,103.49
应付职工薪酬	76,371,469.43	11,586,513.27		
评估增值折旧	60,044.19	15,011.05		
房地产公司预售收入计算的预计利润			15,269,497.57	3,817,374.39
其他[注 2]	8,185,030.72	2,046,257.68	8,047,789.33	2,011,947.33
合计	272,857,556.34	57,544,247.63	62,710,583.39	10,902,855.52

[注 1] 详见本财务报表附注十二(二)。

[注 2] 其他系房地产项目税务分摊认定可抵扣成本与会计确认可抵扣成本之间的差异引起。

(2). 未经抵销的递延所得税负债

项目	期末余额		期初余额	
	应纳税暂时性差异	递延所得税负债	应纳税暂时性差异	递延所得税负债
非同一控制企业合并资产评估增值				
可供出售金融资产公允价值变动				

合计				
----	--	--	--	--

(3). 以抵销后净额列示的递延所得税资产或负债:

单位: 元 币种: 人民币

项目	递延所得税资产和负债期末互抵金额	抵销后递延所得税资产或负债期末余额	递延所得税资产和负债期初互抵金额	抵销后递延所得税资产或负债期初余额
递延所得税资产				
递延所得税负债				

(4). 未确认递延所得税资产明细

单位: 元 币种: 人民币

项目	期末余额	期初余额
可抵扣暂时性差异		
可抵扣亏损	125,204,701.76	97,425,358.44
坏账准备	16,354,556.45	14,831,773.77
存货跌价准备	2,821,397.74	4,378,719.79
固定资产减值准备	38,004,862.69	38,182,472.52
在建工程减值准备		5,085,190.97
无形资产减值准备	1,217,601.60	1,217,601.60
商誉减值准备	3,246,073.52	3,246,073.52
可供出售金融资产减值准备	42,240,000.00	
应付职工薪酬	12,530,961.28	
合计	241,620,155.04	164,367,190.61

(5). 未确认递延所得税资产的可抵扣亏损将于以下年度到期

单位: 元 币种: 人民币

年份	期末金额	期初金额	备注
2014 年		9,133,269.44	
2015 年	11,005,549.10	11,005,549.10	
2016 年	10,510,579.55	10,510,579.55	
2017 年	38,580,806.81	38,580,806.81	
2018 年	28,195,153.54	28,195,153.54	
2019 年	36,912,612.76		
合计	125,204,701.76	97,425,358.44	/

其他说明:

30、其他非流动资产

单位: 元 币种: 人民币

项目	期末余额	期初余额
预付土地款	10,000,000.00	10,000,000.00
陈家坝街道沱口社区土地款	56,742,433.24	

合计	66,742,433.24	10,000,000.00
----	---------------	---------------

其他说明：

预付土地款系控股子公司巫溪后溪河水电开发有限公司预付镇泉引水电站工程项目建设用地土地出让款 10,000,000.00 元；陈家坝街道沱口社区土地款 56,742,433.24 元详见本财务报表附注十二(二)。

31、短期借款

(1). 短期借款分类

单位：元 币种：人民币

项目	期末余额	期初余额
质押借款		60,000,000.00
抵押借款	170,000,000.00	130,000,000.00
保证借款		
信用借款		342,000,000.00
合计	170,000,000.00	532,000,000.00

短期借款分类的说明：

公司以房屋建筑物和专用设备（鱼背山电站等资产）为公司银行借款 17,000.00 万元提供抵押担保。

(2). 已逾期未偿还的短期借款情况

本期末已逾期未偿还的短期借款总额为_____元

其中重要的已逾期未偿还的短期借款情况如下：

单位：元 币种：人民币

借款单位	期末余额	借款利率	逾期时间	逾期利率
合计		/	/	/

其他说明

32、以公允价值计量且其变动计入当期损益的金融负债

单位：元 币种：人民币

项目	期末余额	期初余额
交易性金融负债		
其中：发行的交易性债券		
衍生金融负债		
其他		
指定为以公允价值计量且其变动计入当期损益的金融负债		

合计		
----	--	--

其他说明：

33、衍生金融负债

适用 不适用

项目	期末余额	期初余额
合计		

其他说明：

34、应付票据

单位：元 币种：人民币

种类	期末余额	期初余额
商业承兑汇票		
银行承兑汇票		
合计		

本期末已到期未支付的应付票据总额为_____元。

35、应付账款

(1). 应付账款列示

单位：元 币种：人民币

项目	期末余额	期初余额
应付工程款	129,501,406.58	72,664,669.96
应付材料及设备款	51,216,242.15	84,677,450.40
质保金	4,043,836.62	5,688,452.34
外购电费	22,266,521.22	37,561,592.67
其他	1,278,294.90	
合计	208,306,301.47	200,592,165.37

(2). 账龄超过1年的重要应付账款

单位：元 币种：人民币

项目	期末余额	未偿还或结转的原因
中国水利水电第六工程局有限公司	17,391,486.94	工程未完工
重庆中环建设有限公司	19,360,197.14	工程未完工
合计	36,751,684.08	/

其他说明

36、预收款项

(1). 预收账款项列示

单位：元 币种：人民币

项目	期末余额	期初余额
----	------	------

预收工程及劳务款	50,927,111.40	78,130,566.72
预收房款		24,229,280.93
其他	6,144,382.37	5,243,193.92
合计	57,071,493.77	107,603,041.57

(2). 账龄超过 1 年的重要预收款项

单位：元 币种：人民币

项目	期末余额	未偿还或结转的原因
重庆市万州三峡平湖有限公司	1,037,327.00	工程未完工
重庆市万州建设开发有限公司	1,870,000.00	工程未完工
重庆市祥瑞实业(集团)有限公司	1,887,756.00	工程未完工
合计	4,795,083.00	/

(3). 期末建造合同形成的已结算未完工项目情况:

单位：元 币种：人民币

项目	金额
累计已发生成本	
累计已确认毛利	
减：预计损失	
已办理结算的金额	
建造合同形成的已完工未结算项目	

其他说明

37、应付职工薪酬

(1). 应付职工薪酬列示:

单位：元 币种：人民币

项目	期初余额	本期增加	本期减少	期末余额
一、短期薪酬	37,302,105.53	181,147,646.47	136,766,455.45	81,683,296.55
二、离职后福利-设定提存计划	3,198,838.15	21,174,203.67	17,153,907.66	7,219,134.16
三、辞退福利	1,167,356.57		505,362.14	661,994.43
四、一年内到期的其他福利				
合计	41,668,300.25	202,321,850.14	154,425,725.25	89,564,425.14

(2). 短期薪酬列示:

单位：元 币种：人民币

项目	期初余额	本期增加	本期减少	期末余额
一、工资、奖金、津贴和	28,586,998.99	151,113,521.9	110,959,309.1	68,741,211.74

补贴		0	5	
二、职工福利费		3,503,534.16	3,503,534.16	
三、社会保险费	1,611,727.56	11,919,571.28	9,695,609.87	3,835,688.97
其中：医疗保险费	1,309,745.69	10,090,490.07	8,212,026.16	3,188,209.60
工伤保险费	200,375.10	1,150,102.58	938,002.34	412,475.34
生育保险费	101,606.77	678,978.63	545,581.37	235,004.03
四、住房公积金	1,490,360.14	9,811,072.87	7,909,417.10	3,392,015.91
五、工会经费和职工教育经费	5,538,967.35	3,438,984.82	3,362,044.54	5,615,907.63
六、短期带薪缺勤				
七、短期利润分享计划				
其他	74,051.49	1,360,961.44	1,336,540.63	98,472.30
合计	37,302,105.53	181,147,646.47	136,766,455.45	81,683,296.55

(3). 设定提存计划列示

项目	期初余额	本期增加	本期减少	期末余额
1、基本养老保险	2,902,330.40	19,711,790.98	15,898,589.04	6,715,532.34
2、失业保险费	296,507.75	1,462,412.69	1,255,318.62	503,601.82
3、企业年金缴费				
合计	3,198,838.15	21,174,203.67	17,153,907.66	7,219,134.16

其他说明：

38、应交税费

单位：元 币种：人民币

项目	期末余额	期初余额
增值税	2,697,630.30	2,786,693.46
消费税		
营业税	2,897,388.67	1,294,297.19
企业所得税	38,286,764.83	15,587,394.19
个人所得税	1,553,339.53	982,641.25
城市维护建设税	722,961.93	619,208.78
教育费附加	331,274.12	498,123.46
房产税	22,789.48	2,542,284.08
土地使用税	9,223.01	937,102.53
其他	539,383.25	130,943.16
合计	47,060,755.12	25,378,688.10

其他说明：

39、应付利息

单位：元 币种：人民币

项目	期末余额	期初余额
分期付息到期还本的长期借款利息	5,890,693.21	5,327,215.39
企业债券利息	9,238,684.90	9,238,684.93
短期借款应付利息		
划分为金融负债的优先股\永续债利息		
银行借款应付利息		
合计	15,129,378.11	14,565,900.32

重要的已逾期未支付的利息情况：

单位：元 币种：人民币

借款单位	逾期金额	逾期原因
合计		/

其他说明：

—

40、应付股利

单位：元 币种：人民币

项目	期末余额	期初余额
普通股股利		
划分为权益工具的优先股\永续债股利		
合计		

其他说明，包括重要的超过1年未支付的应付股利，应披露未支付原因：

—

41、其他应付款

(1). 按款项性质列示其他应付款

单位：元 币种：人民币

项目	期末余额	期初余额
押金保证金	30,708,851.63	32,462,119.15
应付暂收款	34,531,911.75	48,972,638.37
代收新建居民住宅小区供配电设施费	71,401,752.96	12,118,903.11
重庆万林投资发展有限公司	27,725,300.10	10,700,000.00

借款		
重庆市万州财政局-土地购买款[注 3]	105,029,444.00	
康乐 110KV 开关站及线路搬迁补偿[注 1]		10,500,000.00
康乐电厂土地及资产处置款[注 2]		48,431,000.00
沱口电厂资产处置款[注 3]		9,040,000.00
其他	46,565,962.21	47,631,053.28
合计	315,963,222.65	219,855,713.91

[注 1] 详见本财务报表附注十二(四)。

[注 2] 详见本财务报表附注十二(三)。

[注 3] 详见本财务报表附注十二(二)。

(2). 账龄超过 1 年的重要其他应付款

项目	期末余额	未偿还或结转的原因
重庆万林投资发展有限公司	27,725,300.10	尚未偿还
重庆中环建设有限公司	7,697,663.90	工程尚未完工
巫溪县财政局	4,000,000.00	尚未偿还
重庆市万州区双源水利开发有限公司	3,150,000.00	尚未结算
中国水利投资公司	2,300,350.00	尚未偿还
合计	44,873,314.00	/

其他说明

42、划分为持有待售的负债

单位：元 币种：人民币

项目	期末余额	期初余额
合计		

其他说明：

43、1 年内到期的非流动负债

单位：元 币种：人民币

项目	期末余额	期初余额
1 年内到期的长期借款	101,660,000.00	118,080,000.00
1 年内到期的应付债券		
1 年内到期的长期应付款		
合计	101,660,000.00	118,080,000.00

其他说明：

44、其他流动负债

单位：元 币种：人民币

项目	期末余额	期初余额
短期应付债券		
合计		

短期应付债券的增减变动：

单位：元 币种：人民币

债券名称	面值	发行日期	债券期限	发行金额	期初余额	本期发行	按面值计提利息	溢折价摊销	本期偿还	期末余额
合计	/	/	/							

其他说明：

45、长期借款

(1). 长期借款分类

单位：元 币种：人民币

项目	期末余额	期初余额
质押借款		
抵押借款	69,500,000.00	97,000,000.00
保证借款	824,300,000.00	620,460,000.00
信用借款	83,859,120.00	44,859,120.00
合计	977,659,120.00	762,319,120.00

长期借款分类的说明：

其他说明，包括利率区间：

公司以赶场电厂、变电站机器设备等资产为公司借款 6,950.00 万元提供抵押担保。

46、应付债券

(1). 应付债券

单位：元 币种：人民币

项目	期末余额	期初余额
中期票据	189,282,846.20	188,691,287.76
合计	189,282,846.20	188,691,287.76

(2). 应付债券的增减变动：（不包括划分为金融负债的优先股、永续债等其他金融工具）

单位：元 币种：人民币

债券名称	面值	发行日期	债券期限	发行金额	期初余额	本期发行	按面值计提利息	溢折价摊销	本期偿还	期末余额
中期票据	1.9	2011.3.1	5年	1.9亿元	188,691,287.76		11,020,000.00	591,558.44	11,020,000.00	189,282,846.20
合计	/	/	/	1.9亿元	188,691,287.76		11,020,000.00	591,558.44	11,020,000.00	189,282,846.20

(3). 可转换公司债券的转股条件、转股时间说明：

(4). 划分为金融负债的其他金融工具说明：

期末发行在外的优先股、永续债等其他金融工具基本情况

期末发行在外的优先股、永续债等金融工具变动情况表

发行在外的金融工具	期初		本期增加		本期减少		期末	
	数量	账面价值	数量	账面价值	数量	账面价值	数量	账面价值
合计								

其他金融工具划分为金融负债的依据说明

其他说明：

47、长期应付款

(1). 按款项性质列示长期应付款：

单位：元 币种：人民币

项目	期初余额	期末余额
桂花电站补偿支出	50,700,000.00	
减：未确认融资费用	23,929,002.01	
合计	26,770,997.99	

其他说明：

[注] 详见本财务报表附注十二（一）。

48、长期应付职工薪酬

(1) 长期应付职工薪酬表

单位：元 币种：人民币

项目	期末余额	期初余额
一、离职后福利-设定受益计划净负债	77,561,375.13	
二、辞退福利		
三、其他长期福利		
合计	77,561,375.13	

(2) 设定受益计划变动情况

设定受益计划义务现值：

单位：元 币种：人民币

项目	本期发生额	上期发生额
一、期初余额	78,205,205.03	
二、计入当期损益的设定受益成本	6,209,534.38	
1. 当期服务成本	1,765,933.39	
2. 过去服务成本		
3. 结算利得（损失以“-”表示）		
4. 利息净额	4,443,600.99	
三、计入其他综合收益的设定收益成本		
1. 精算利得（损失以“-”表示）		
四、其他变动	-6,853,364.28	
1. 结算时支付的对价		
2. 已支付的福利	-6,853,364.28	
计入在建工程的设定受益成本		
五、期末余额	77,561,375.13	

计划资产：

单位：元 币种：人民币

项目	本期发生额	上期发生额
一、期初余额		
二、计入当期损益的设定受益成本		
1. 利息净额		
三、计入其他综合收益的设定收益		

成本		
1. 计划资产回报（计入利息净额的除外）		
2. 资产上限影响的变动（计入利息净额的除外）		
四、其他变动		
五、期末余额		

设定受益计划净负债（净资产）

单位：元 币种：人民币

项目	本期发生额	上期发生额
一、期初余额		
二、计入当期损益的设定受益成本		
三、计入其他综合收益的设定收益成本		
四、其他变动		
五、期末余额		

设定受益计划的内容及与之相关风险、对公司未来现金流量、时间和不确定性的影响说明：

设定受益计划重大精算假设及敏感性分析结果说明

其他说明：

49、专项应付款

单位：元 币种：人民币

项目	期初余额	本期增加	本期减少	期末余额	形成原因
合计					/

其他说明：

50、预计负债

单位：元 币种：人民币

项目	期初余额	期末余额	形成原因
对外提供担保			
未决诉讼			
产品质量保证			
重组义务			
待执行的亏损合同			

其他			
合计			/

其他说明，包括重要预计负债的相关重要假设、估计说明：

51、递延收益

单位：元 币种人民币

项目	期初余额	本期增加	本期减少	期末余额	形成原因
政府补助	127,874,583.34		10,290,339.35	117,584,243.99	详见政府补助明细情况
合计	127,874,583.34		10,290,339.35	117,584,243.99	/

涉及政府补助的项目：

单位：元 币种：人民币

负债项目	期初余额	本期新增补助金额	本期计入营业外收入金额	其他变动	期末余额	与资产相关/与收益相关
移民迁建补偿资金	77,236,597.65		5,721,229.46		71,515,368.19	与资产相关
农村小水电增效扩容改造补助资金	32,734,200.00		3,273,420.00		29,460,780.00	与资产相关
耕地占用税及建安营业税返还	14,281,351.00		782,544.00		13,498,807.00	与资产相关
土地补偿资金	738,166.61		206,000.04		532,166.57	与资产相关
地质灾害防治工程补助	1,971,710.11		76,268.60		1,895,441.51	与资产相关
自然灾害灾后重建补偿	912,557.97		230,877.25		681,680.72	与资产相关
合计	127,874,583.34		10,290,339.35		117,584,243.99	/

其他说明：

52、其他非流动负债

单位：元 币种：人民币

项目	期末余额	期初余额
企业借款	836,000.00	836,000.00

农村初级电气化建设资金	3,000,000.00	3,000,000.00
以电养电基金	591,287.02	591,287.02
其他	530,000.00	530,000.00
合计	4,957,287.02	4,957,287.02

其他说明：

53、股本

单位：元 币种：人民币

	期初余额	本次变动增减(+、-)					期末余额
		发行新股	送股	公积金转股	其他	小计	
股份总数	267,533,200.00						267,533,200.00

其他说明：

54、其他权益工具

(1) 期末发行在外的优先股、永续债等其他金融工具基本情况

(2) 期末发行在外的优先股、永续债等金融工具变动情况表

发行在外的金融工具	期初		本期增加		本期减少		期末	
	数量	账面价值	数量	账面价值	数量	账面价值	数量	账面价值
合计								

其他权益工具本期增减变动情况、变动原因说明，以及相关会计处理的依据：

其他说明：

55、资本公积

单位：元 币种：人民币

项目	期初余额	本期增加	本期减少	期末余额
资本溢价(股本溢价)	486,783,779.13			486,783,779.13
其他资本公积	26,573,344.26			26,573,344.26
合计	513,357,123.39			513,357,123.39

其他说明，包括本期增减变动情况、变动原因说明：

56、 库存股

单位：元 币种：人民币

项目	期初余额	本期增加	本期减少	期末余额
合计				

其他说明，包括本期增减变动情况、变动原因说明：

57、 其他综合收益

单位：元 币种：人民币

项目	期初余额	本期发生金额					期末余额
		本期所得税前发生额	减：前期计入其他综合收益当期转入损益	减：所得税费用	税后归属于母公司	税后归属于少数股东	
一、以后不能重分类进损益的其他综合收益							
其中：重新计算设定受益计划净负债和净资产的变动							
权益法下在被投资单位不能重分类进损益的其他综合收益中享有的份额							
二、以后将重分类进损益的其他综合收益							
其中：权益法下在被投资单位以后将重分类进损益的其他综合收益中享有的份额							
可供出售金融资产公允价值变动损益							
持有至到期投资重分类为可供出售金融资产损益							
现金流量套							

期损益的有效部分							
外币财务报表折算差额							
其他综合收益合计							

其他说明，包括对现金流量套期损益的有效部分转为被套期项目初始确认金额调整：

58、专项储备

单位：元 币种：人民币

项目	期初余额	本期增加	本期减少	期末余额
安全生产费		2,231,362.80	1,638,328.16	593,034.64
合计		2,231,362.80	1,638,328.16	593,034.64

其他说明，包括本期增减变动情况、变动原因说明：

专项储备本期增加系本年度计提所致，减少系本期支出安全生产费所致。

59、盈余公积

单位：元 币种：人民币

项目	期初余额	本期增加	调减期初数	期末余额
法定盈余公积	52,652,814.02	16,710,124.44	226,439.17	69,136,499.29
任意盈余公积				
储备基金				
企业发展基金				
其他				
合计	52,652,814.02	16,710,124.44	226,439.17	69,136,499.29

盈余公积说明，包括本期增减变动情况、变动原因说明：

调减期初数 226,439.17 元，详见本财务报表附注三（三十）会计政策变更之说明；本期增加系根据母公司净利润 10%计提盈余公积所致。

60、未分配利润

单位：元 币种：人民币

项目	本期	上期
调整前上期末未分配利润	285,880,249.06	242,837,526.75
调整期初未分配利润合计数（调增+，调减-）	-76,763,915.15	
调整后期初未分配利润	209,116,333.91	242,837,526.75

加：本期归属于母公司所有者的净利润	142,038,790.78	104,202,816.06
减：提取法定盈余公积	16,710,124.44	7,653,453.75
提取任意盈余公积		
提取一般风险准备		
应付普通股股利	32,103,984.00	53,506,640.00
转作股本的普通股股利		
期末未分配利润	302,341,016.25	285,880,249.06

调整期初未分配利润明细：

- 1、由于《企业会计准则》及其相关新规定进行追溯调整，影响期初未分配利润-76,763,915.15 元。
- 2、由于会计政策变更，影响期初未分配利润_____ 元。
- 3、由于重大会计差错更正，影响期初未分配利润_____ 元。
- 4、由于同一控制导致的合并范围变更，影响期初未分配利润_____ 元。
- 5、其他调整合计影响期初未分配利润_____ 元。

61、营业收入和营业成本

单位：元 币种：人民币

项目	本期发生额		上期发生额	
	收入	成本	收入	成本
主营业务	1,288,509,512.44	968,591,941.66	1,364,162,370.98	1,090,165,058.90
其他业务	9,325,061.64	9,277,249.40	4,950,909.00	5,589,730.58
合计	1,297,834,574.08	977,869,191.06	1,369,113,279.98	1,095,754,789.48

62、营业税金及附加

单位：元 币种：人民币

项目	本期发生额	上期发生额
消费税		
营业税	13,429,839.09	19,041,681.75
城市维护建设税	5,226,812.42	5,233,361.29
教育费附加	2,240,062.47	2,242,869.12
资源税		
	40,865.02	27,189.86
其他		
合计	20,937,579.00	26,545,102.02

其他说明：

63、销售费用

单位：元 币种：人民币

项目	本期发生额	上期发生额
职工薪酬	477,224.79	1,752,586.48
差旅及招待费	157,170.81	462,452.74

水电气费	36,450.10	113,329.67
办公及宣传费	56,031.49	282,019.79
折旧及摊销费	12,193.73	16,646.96
租赁费	7,500.00	7,972.00
其他	248,985.58	378,615.12
合计	995,556.50	3,013,622.76

其他说明：

64、管理费用

单位：元 币种：人民币

项目	本期发生额	上期发生额
职工薪酬	71,778,034.32	56,895,169.59
折旧及摊销费	5,932,465.65	6,099,060.61
税金	5,308,993.25	5,848,939.77
差旅招待费	4,574,032.21	7,144,328.19
运输费	3,814,662.83	4,332,496.22
办公费	6,069,346.96	5,661,288.37
中介机构费	3,857,685.48	2,183,395.34
水电气费	911,661.88	889,855.99
其他	3,856,262.04	8,803,550.87
合计	106,103,144.62	97,858,084.95

其他说明：

65、财务费用

单位：元 币种：人民币

项目	本期发生额	上期发生额
利息支出	71,717,893.35	87,849,015.37
减：利息收入	-4,918,613.25	-7,404,473.82
加：设定受益计划利息净额	4,443,600.99	
手续费及其他	66,265.30	73,263.94
合计	71,309,146.39	80,517,805.49

其他说明：

66、资产减值损失

单位：元 币种：人民币

项目	本期发生额	上期发生额
一、坏账损失	2,094,974.15	-779,864.93
二、存货跌价损失	3,905,905.97	
三、可供出售金融资产减值损失	42,240,000.00	
四、持有至到期投资减值损失		
五、长期股权投资减值损失		
六、投资性房地产减值损失		
七、固定资产减值损失		

八、工程物资减值损失		
九、在建工程减值损失		
十、生产性生物资产减值损失		
十一、油气资产减值损失		
十二、无形资产减值损失		
十三、商誉减值损失		
十四、其他		
合计	48,240,880.12	-779,864.93

其他说明：

67、公允价值变动收益

单位：元 币种：人民币

产生公允价值变动收益的来源	本期发生额	上期发生额
以公允价值计量的且其变动计入当期损益的金融资产		
其中：衍生金融工具产生的公允价值变动收益		
以公允价值计量的且其变动计入当期损益的金融负债		
按公允价值计量的投资性房地产		
合计		

其他说明：

68、投资收益

单位：元 币种：人民币

项目	本期发生额	上期发生额
权益法核算的长期股权投资收益	17,637,400.57	9,126,671.64
处置长期股权投资产生的投资收益		
以公允价值计量且其变动计入当期损益的金融资产在持有期间的投资收益		
处置以公允价值计量且其变动计入当期损益的金融资产取得的投资收益		
持有至到期投资在持有期间的投资收益		
可供出售金融资产等取得的投资收益	7,480,000	
处置可供出售金融资产取得的投资收益	815,068.49	5,338,923.38
丧失控制权后，剩余股权按公允价值重新计量产生的利得		

合计	25,932,469.06	14,465,595.02
----	---------------	---------------

其他说明：

69、营业外收入

单位：元 币种：人民币

项目	本期发生额	上期发生额	计入当期非经常性损益的金额
非流动资产处置利得合计	20,563,732.12	10,131,753.54	20,563,732.12
其中：固定资产处置利得			
无形资产处置利得			
债务重组利得			
非货币性资产交换利得			
接受捐赠	1,174,475.66	14,854,034.02	
政府补助	15,740,339.35	17,126,919.34	15,740,339.35
罚没收入	1,233,012.48	1,148,449.59	1,233,012.48
其他	389,787.31	1,258,696.81	389,787.31
合计	39,101,346.92	44,519,853.30	37,926,871.26

计入当期损益的政府补助

单位：元 币种：人民币

补助项目	本期发生金额	上期发生金额	与资产相关/与收益相关
移民迁建资金补偿递延收益	5,721,229.46	5,721,229.46	与资产相关
城市公用事业附加返还	5,420,000.00	10,080,000.00	与收益相关
小水电增效扩容政府补助	3,273,420.00		与资产相关
雪灾补助	230,877.25	230,877.25	与资产相关
地质灾害政府补助	76,268.60	76,268.59	与资产相关
耕地占用税及建安营业税返还递延收益	782,544.00	782,544.00	与资产相关
土地补偿资金递延收益	206,000.04	206,000.04	与资产相关
其他	30,000.00	30,000.00	与收益相关
合计	15,740,339.35	17,126,919.34	/

其他说明：

70、营业外支出

单位：元 币种：人民币

项目	本期发生额	上期发生额	计入当期非经常性损益的金额
非流动资产处置损失合计	4,088,481.21	2,841,726.76	4,088,481.21
其中：固定资产处置损失			
无形资产处置损失			
债务重组损失			
非货币性资产交换损失			
对外捐赠			
赔偿金	1,400,044.46	4,594,174.98	1,400,044.46
罚款支出	4,803.77	100,000.00	4,803.77
其他	1,080,475.77	2,374,038.49	1,080,475.77
合计	6,573,805.21	9,909,940.23	6,573,805.21

其他说明：

71、所得税费用

(1) 所得税费用表

单位：元 币种：人民币

项目	本期发生额	上期发生额
当期所得税费用	52,004,172.54	26,398,648.02
递延所得税费用	-46,641,392.11	-4,243,569.54
合计	5,362,780.43	22,155,078.48

(2) 会计利润与所得税费用调整过程：

项目	本期发生额
利润总额	130,839,087.16
按法定/适用税率计算的所得税费用	19,625,863.07
子公司适用不同税率的影响	-17,889,964.17
调整以前期间所得税的影响	355,959.33
非应税收入的影响	-4,671,866.38
不可抵扣的成本、费用和损失的影响	497,140.63
使用前期未确认递延所得税资产的可抵扣亏损的影响	-9,772,645.80
本期未确认递延所得税资产的可抵扣暂时性差异或可抵扣亏损的影响	17,218,293.74
所得税费用	5,362,780.43

其他说明：

[注]主要系合并抵消沱口火电厂土地回购未实现内部交易利润 154,208,056.76 元,因公司与重庆三峡水利实业发展有限公司所得税税率不同引起的差异 15,420,805.68 元,具体详见本财务报表附注十二(二)。

72、现金流量表项目

(1). 收到的其他与经营活动有关的现金：

单位：元 币种：人民币

项目	本期发生额	上期发生额
代收电费附加	93,493,903.66	84,564,088.36
收保证金	18,330,717.12	28,755,125.20
职工还借款	8,860,698.46	12,321,929.19
代收新建居民住宅小区供配电设施费	65,941,498.45	12,118,903.11
城市公用事业附加返还	5,420,000.00	10,080,000.00
其他	28,811,145.59	27,329,670.51
合计	220,857,963.28	175,169,716.37

收到的其他与经营活动有关的现金说明：

(2). 支付的其他与经营活动有关的现金：

单位：元 币种：人民币

项目	本期发生额	上期发生额
支付电费附加	68,715,100.68	52,813,610.29
支付或退保证金	18,715,937.66	22,268,319.02
职工借款	8,992,445.59	7,686,986.52
付/退业扩工程费用	956,073.52	5,828,013.39
房屋销售代付费用	1,124,103.87	4,450,124.11
退临时接电费	11,032,531.05	3,931,948.00
期间费用付现	23,049,671.84	29,850,814.69
康乐公司支付万州电力总公司往来款	8,156,400.00	
康乐公司支付奉节县国有资产经营公司往来款	6,193,600.00	
其他	21,040,104.77	32,188,571.00
合计	167,975,968.98	159,018,387.02

支付的其他与经营活动有关的现金说明：

(3). 收到的其他与投资活动有关的现金

单位：元 币种：人民币

项目	本期发生额	上期发生额
----	-------	-------

迁拆补偿款解除共同监管	10,600,890.64	
水利局专项资金拨款		13,685,000.00
收购民瑞公司增加的现金余额		1,604.57
合计	10,600,890.64	13,686,604.57

收到的其他与投资活动有关的现金说明：

(4). 支付的其他与投资活动有关的现金

单位：元 币种：人民币

项目	本期发生额	上期发生额
迁拆补偿款受限款		20,000,000.00
合计		20,000,000.00

支付的其他与投资活动有关的现金说明：

(5). 收到的其他与筹资活动有关的现金

单位：元 币种：人民币

项目	本期发生额	上期发生额
收到借款保证金利息		770,000.00
收到借款保证金		50,000,000.00
收到重庆万林投资发展有限公司借款	15,480,000.00	8,820,000.00
合计	15,480,000.00	59,590,000.00

收到的其他与筹资活动有关的现金说明：

(6). 支付的其他与筹资活动有关的现金

单位：元 币种：人民币

项目	本期发生额	上期发生额
合计		

支付的其他与筹资活动有关的现金说明：

73、现金流量表补充资料

(1) 现金流量表补充资料

单位：元 币种：人民币

补充资料	本期金额	上期金额
1. 将净利润调节为经营活动现金流量：		
净利润	125,476,306.73	93,124,169.82
加：资产减值准备	48,240,880.12	-779,864.93
固定资产折旧、油气资产折耗、生产性生物资产折旧	104,513,283.39	94,895,497.88

无形资产摊销	1,020,448.94	1,194,303.82
长期待摊费用摊销	7,500.00	144,802.21
处置固定资产、无形资产和其他长期资产的损失(收益以“-”号填列)	-16,475,250.91	-7,290,026.78
固定资产报废损失(收益以“-”号填列)		
公允价值变动损失(收益以“-”号填列)		
财务费用(收益以“-”号填列)	71,717,893.35	87,079,015.37
投资损失(收益以“-”号填列)	-25,932,469.06	-14,465,595.02
递延所得税资产减少(增加以“-”号填列)	-46,641,392.11	-4,243,569.54
递延所得税负债增加(减少以“-”号填列)		
存货的减少(增加以“-”号填列)	77,097,839.23	40,759,768.02
经营性应收项目的减少(增加以“-”号填列)	-1,799,245.87	-10,243,968.13
经营性应付项目的增加(减少以“-”号填列)	19,388,371.30	58,276,162.95
其他		
经营活动产生的现金流量净额	356,614,165.11	338,450,695.67
2. 不涉及现金收支的重大投资和筹资活动:		
债务转为资本		
一年内到期的可转换公司债券		
融资租入固定资产		
3. 现金及现金等价物净变动情况:		
现金的期末余额	359,632,598.66	484,634,532.36
减: 现金的期初余额	484,634,532.36	255,026,215.34
加: 现金等价物的期末余额		
减: 现金等价物的期初余额		
现金及现金等价物净增加额	-125,001,933.70	229,608,317.02

(2) 本期支付的取得子公司的现金净额

	金额
本期发生的企业合并于本期支付的现金或现金等价物	1,778,900.00
其中: 重庆市万州区恒丰水电设备工程有限公司	1,778,900.00
减: 购买日子公司持有的现金及现金等价物	521,548.82
其中: 重庆市万州区恒丰水电设备工程有限公司	521,548.82
加: 以前期间发生的企业合并于本期支付的现金或现金等价物	
取得子公司支付的现金净额	1,257,351.18

其他说明:

(3) 本期收到的处置子公司的现金净额

	金额
本期处置子公司于本期收到的现金或现金等价物	
减：丧失控制权日子公司持有的现金及现金等价物	
加：以前期间处置子公司于本期收到的现金或现金等价物	
处置子公司收到的现金净额	

其他说明：

(4) 现金和现金等价物的构成

单位：元 币种：人民币

项目	期末余额	期初余额
一、现金	359,632,598.66	484,634,532.36
其中：库存现金	199,153.55	384,036.51
可随时用于支付的银行存款	359,433,445.11	484,153,080.69
可随时用于支付的其他货币资金		97,415.16
可用于支付的存放中央银行款项		
存放同业款项		
拆放同业款项		
二、现金等价物		
其中：三个月内到期的债券投资		
三、期末现金及现金等价物余额	359,632,598.66	484,634,532.36
其中：母公司或集团内子公司使用受限制的现金和现金等价物	9,399,109.36	20,000,000.00

其他说明：

74、所有者权益变动表项目注释

说明对上年期末余额进行调整的“其他”项目名称及调整金额等事项：

75、所有权或使用权受到限制的资产

单位：元 币种：人民币

项目	期末账面价值	受限原因
货币资金	9,399,109.36	康乐火电厂拆迁补偿款受限
应收票据		
存货		
固定资产	276,175,099.08	借款抵押

无形资产		
合计	285,574,208.44	/

其他说明：

公司以房屋建筑物和专用设备(鱼背山电站等资产)为银行短期借款 17,000.00 万元提供抵押担保；公司以赶场电厂、变电站机器设备等资产为公司长期借款 9,700.00 万元提供抵押担保。

76、 外币货币性项目

(1). 外币货币性项目：

单位：元

项目	期末外币余额	折算汇率	期末折算人民币余额
货币资金			
其中：美元			
欧元			
港币			
人民币			
人民币			
应收账款			
其中：美元			
欧元			
港币			
人民币			
人民币			
长期借款			
其中：美元			
欧元			
港币			
人民币			
人民币			

其他说明：

(2). 境外经营实体说明，包括对于重要的境外经营实体，应披露其境外主要经营地、记账本位币及选择依据，记账本位币发生变化的还应披露原因。

适用 不适用

77、 套期

按照套期类别披露套期项目及相关套期工具、被套期风险的相关的定性和定量信息：

78、其他

八、合并范围的变更

1、非同一控制下企业合并

(1). 本期发生的非同一控制下企业合并

单位：元 币种：人民币

被购买方名称	股权取得时点	股权取得成本	股权取得比例(%)	股权取得方式	购买日	购买日的确定依据	购买日至期末被购买方的收入	购买日至期末被购买方的净利润
重庆市万州区恒丰水电设备工程有限公司	2014年3月	1,778,900.00	100.00	现金购买	2014年3月	股权转让协议	11,939,660.83	141,263.10

其他说明：

(2). 合并成本及商誉

单位：元 币种：人民币

合并成本	1,778,900.00
--现金	1,778,900.00
--非现金资产的公允价值	
--发行或承担的债务的公允价值	
--发行的权益性证券的公允价值	
--或有对价的公允价值	
--购买日之前持有的股权于购买日的公允价值	
--其他	
合并成本合计	1,778,900.00
减：取得的可辨认净资产公允价值份额	1,778,900.00
商誉/合并成本小于取得的可辨认净资产公允价值份额的金额	

合并成本公允价值的确定方法、或有对价及其变动的说明：

大额商誉形成的主要原因：

其他说明：

(3). 被购买方于购买日可辨认资产、负债

单位：元 币种：人民币

	重庆市万州区恒丰水电设备工程有限公司	
	购买日公允价值	购买日账面价值
资产：	5,735,158.41	4,807,494.90
货币资金	521,548.82	521,548.82
应收款项	1,204,878.39	1,204,878.39
其他应收款	875,653.04	875,653.04
存货	1,407,181.27	1,407,181.27
固定资产	1,719,088.54	796,774.93
无形资产	6,808.35	1,458.45
负债：	3,956,258.41	3,956,258.41
借款		
应付款项	275,056.07	275,056.07
预收账款	730,124.05	730,124.05
应交税费	129,994.01	129,994.01
其他应付款	2,821,084.28	2,821,084.28
净资产	1,778,900.00	851,236.49
减：少数股东权益		
取得的净资产	1,778,900.00	851,236.49

可辨认资产、负债公允价值的确定方法：

按照评估价值确定相应的可辨认资产、负债的公允价值。

(3) 企业合并中承担的被购买方的或有负债

本次企业合并无承担的被购买方的或有负债。

其他说明：

(4). 购买日之前持有的股权按照公允价值重新计量产生的利得或损失

是否存在通过多次交易分步实现企业合并并且在报告期内取得控制权的交易

适用 不适用

被购买方名称	购买日之前原持有股权在购买日的账面价值	购买日之前原持有股权在购买日的公允价值	购买日之前原持有股权按照公允价值重新计量产生的利得或损失	购买日之前原持有股权在购买日的公允价值的确定方法及主要假设	购买日之前与原持有股权相关的其他综合收益转入投资收益的金额

其他说明：

(5). 购买日或合并当期期末无法合理确定合并对价或被购买方可辨认资产、负债公允价值的相关说明

(6). 其他说明：

2、同一控制下企业合并

(1). 本期发生的同一控制下企业合并

单位：元 币种：人民币

被合并方名称	企业合并中取得的权益比例	构成同一控制下企业合并的依据	合并日	合并日的确定依据	合并当期期初至合并日被合并方的收入	合并当期期初至合并日被合并方的净利润	比较期间被合并方的收入	比较期间被合并方的净利润

其他说明：

(2). 合并成本

合并成本	
--现金	
--非现金资产的账面价值	
--发行或承担的债务的账面价值	
--发行的权益性证券的面值	
--或有对价	

或有对价及其变动的说明：

其他说明：

(3). 合并日被合并方资产、负债的账面价值

单位：元 币种：人民币

	XX 公司	
	合并日	上期期末
资产：		
货币资金		
应收款项		
存货		
固定资产		

无形资产		
负债：		
借款		
应付款项		
净资产		
减：少数股东 权益		
取得的净资产		

企业合并中承担的被合并方的或有负债：

其他说明：

3、反向购买

交易基本信息、交易构成反向购买的依据、上市公司保留的资产、负债是否构成业务及其依据、合并成本的确定、按照权益性交易处理时调整权益的金额及其计算：

4、 处置子公司

是否存在单次处置对子公司投资即丧失控制权的情形

适用 不适用

单位:元 币种:人民币

子公司名称	股权处置价款	股权处置比例 (%)	股权处置方式	丧失控制权的时点	丧失控制权时点的确定依据	处置价款与处置投资对应的合并财务报表层面享有该子公司净资产份额的差额	丧失控制权之日剩余股权的比例	丧失控制权之日剩余股权的账面价值	丧失控制权之日剩余股权的公允价值	按照公允价值重新计量剩余股权产生的利得或损失	丧失控制权之日剩余股权公允价值的确定方法及主要假设	与原子公司股权投资相关的其他综合收益转入投资损益的金额

其他说明:

是否存在通过多次交易分步处置对子公司投资且在本期丧失控制权的情形

适用 不适用

一揽子交易

适用 不适用

单位:元 币种:人民币

子公司名称	股权处置时点	股权处置价款	股权处置比例 (%)	股权处置方式	处置价款与处置投资对应的合并财务报表层面享有该子公司净资产份额的差额	丧失控制权的时点	丧失控制权时点的确定依据	丧失控制权之日剩余股权的比例	丧失控制权之日剩余股权的账面价值	丧失控制权之日剩余股权的公允价值	按照公允价值重新计量剩余股权产生的利得或损失	丧失控制权之日剩余股权公允价值的确定方法及主要假设	与原子公司股权投资相关的其他综合收益转入投资损益的金额	丧失控制权之前的各步交易处置价款与处置投资对应的合并财务报表层面享有该子公司净资产份额的差额

九、在其他主体中的权益

1、在子公司中的权益

(1). 企业集团的构成

子公司名称	主要经营地	注册地	业务性质	持股比例(%)		取得方式
				直接	间接	
重庆三峡水利实业发展有限公司	重庆	重庆	服务业	100.00		投资设立
重庆市万州区恒联物业管理有限公司	重庆	重庆	服务业		100.00	投资设立
重庆市恒联电气有限责任公司	重庆	重庆	服务业		100.00	投资设立
重庆三峡水利电力建设有限公司	重庆	重庆	服务业	100.00		投资设立
重庆三峡水利建设有限公司	重庆	重庆	服务业	100.00		投资设立
重庆万州区电力设计事务所	重庆	重庆	服务业	20.00	80.00	投资设立
重庆三峡水利电力投资有限公司	重庆	重庆	工业	100.00		投资设立
利川杨东河水电开发有限公司	重庆	湖北利川	工业		100.00	投资设立
石柱土家族自治县杨东河水电供水有限公司	重庆	重庆	工业		100.00	投资设立
重庆市万州区供热有限公司	重庆	重庆	工业	55.00		投资设立
重庆三峡水利供电有限公司	重庆	重庆	工业	100.00		投资设立
重庆三峡水利发电	重庆	重庆	工业	100.00		投资设立

有限公司						
四川源田现代节水有限责任公司	四川	四川省成都市龙泉驿区	工业	88.97		非同一控制下企业合并
成都市富源节水工程有限公司	四川	四川省成都市龙泉驿区	工业		94.00	非同一控制下企业合并
重庆市万州区江河水电开发有限公司	重庆	重庆市	工业	88.89		非同一控制下企业合并
奉节县康乐电力有限公司	重庆	重庆市	工业	48.75		非同一控制下企业合并
巫溪县后溪河水电开发有限公司	重庆	重庆市巫溪县	工业	98.87		非同一控制下企业合并
盈江县民瑞水电有限公司	云南	云南盈江县	工业		55.56	非同一控制下企业合并
重庆市万州区恒丰水电设备工程有限公司	重庆	重庆市万州区	工业		100.00	非同一控制下企业合并

在子公司的持股比例不同于表决权比例的说明：

持有半数或以下表决权但仍控制被投资单位、以及持有半数以上表决权但不控制被投资单位的依据：

公司持有奉节县康乐电力有限公司股份 48.75%，为其第一大股东，在其董事会中占有过半席位，能控制其经营和财务决策，故将其纳入合并报表范围。

对于纳入合并范围的重要的结构化主体，控制的依据：

确定公司是代理人还是委托人的依据：

其他说明：

(2). 重要的非全资子公司

单位：元 币种：人民币

子公司名称	少数股东持股比例	本期归属于少数股东的损益	本期向少数股东宣告分派的股利	期末少数股东权益余额
重庆市万州区供热有限公司	45.00%	-10,772,207.48		12,227,511.50
四川源田现代节水有限责任公司	11.03%	-195,408.63		-17,440.89
成都市富源节水工程有限公司	6.00%	-253.08		2,737.48
重庆市万州区江河水电开发有限公司	11.11%	121,178.01		2,445,934.56
奉节县康乐电力有限公司	51.25%	-5,715,230.23		19,940,800.29
巫溪县后溪河水电开发有限公司	1.13%	-562.64		929,712.96
盈江县民瑞水电有限公司	44.44%			20,000,000.00

子公司少数股东的持股比例不同于表决权比例的说明：

其他说明：

(3). 重要非全资子公司的主要财务信息

单位：万元 币种：人民币

子公司名称	期末余额						期初余额					
	流动资产	非流动资产	资产合计	流动负债	非流动负债	负债合计	流动资产	非流动资产	资产合计	流动负债	非流动负债	负债合计
重庆市万州区供热有限公司	4,627.32	18,899	23,448.91	12,677	8,103.22	20,731.59	2,206.15	19,089.62	21,295.77	9,053.32	9,723.82	18,777.14
四川源田	1,330.72	91.07	1,421.79	1,394.89		1,394.89	2,079.97	117.69	2,197.66	1,983.26		1,983.26

现代节水有限责任公司												
成都市富源节水工程有限公司	9.25		9.25	4.69		4.69	9.81		9.81	4.83		4.83
重庆市万州区江河水电开发有限公司	418.02	11,885.46	12,303.48	7,102.13	3,000.00	10,102.13	382.82	12,074.34	12,457.16	6,847.48	3,500.00	10,347.48
奉节县康乐电力有限公司	4,410.14		4,410.14	433.34	85.91	519.25	4,430.19	6,569.62	10,999.81	5,907.84	85.91	5,993.75

巫溪县后溪河水电开发有限公司	977.40	66,761.91	67,739.31	14,188.26	45,294.10	59,482.36	393.88	46,939.17	47,333.05	10,071.11	29,000.00	39,071.11
盈江县民瑞水电有限公司	3,254.73	14,064.32	17,319.05	2,204.05	10,615.00	12,819.05	729.80	9,246.10	9,975.90	5,475.90		5,475.90

子公司名称	本期发生额				上期发生额			
	营业收入	净利润	综合收益总额	经营活动现金流量	营业收入	净利润	综合收益总额	经营活动现金流量
重庆市万州区供热有限公司	1,524.35	-2,393.91		-187.47	223.08	-2,145.32		820.42
四川源田现代节水有限责任公司	541.93	-176.76		67.19	953.37	1.34		574.29
成都市富源节水工程有限公司		-0.42		-0.01		-0.74		-4.66
重庆市万州区江河水电开发有限公司	932.02	109.06		930.63	732.13	-108.14		820.70
奉节县康乐		-1,115.17		-3,317.32		-252.39		-481.85

电力有限公司								
巫溪县后溪河水电开发有限公司	545.02	-5.00		544.35	438.83	-112.55		8,089.28
盈江县民瑞水电有限公司				-5,031.00				4,981.00

其他说明：

(4). 使用企业集团资产和清偿企业集团债务的重大限制：

(5). 向纳入合并财务报表范围的结构化主体提供的财务支持或其他支持：

其他说明：

2、在子公司的所有者权益份额发生变化且仍控制子公司的交易

(1). 在子公司所有者权益份额的变化情况的说明：

(2). 交易对于少数股东权益及归属于母公司所有者权益的影响：

单位：元 币种：人民币

购买成本/处置对价	
—现金	
—非现金资产的公允价值	
购买成本/处置对价合计	
减：按取得/处置的股权比例计算的子公司净资产份额	
差额	
其中：调整资本公积	
调整盈余公积	
调整未分配利润	

其他说明

3、在合营企业或联营企业中的权益

(1). 重要的合营企业或联营企业

单位：元 币种：人民币

合营企业	主要经营地	注册地	业务性质	持股比例(%)	对合营企
------	-------	-----	------	---------	------

或联营企业名称				直接	间接	业或联营企业投资的会计处理方法
重庆公用站台设施投资开发有限公司	重庆	重庆市	服务业	34.00		权益法核算

在合营企业或联营企业的持股比例不同于表决权比例的说明：

持有 20%以下表决权但具有重大影响，或者持有 20%或以上表决权但不具有重大影响的依据：

(2). 重要合营企业的主要财务信息

单位：元 币种：人民币

	期末余额/ 本期发生额		期初余额/ 上期发生额	
流动资产				
其中：现金和现金等价物				
非流动资产				
资产合计				
流动负债				
非流动负债				
负债合计				
少数股东权益				
归属于母公司股东权益				
按持股比例计算的净资产份额				
调整事项				
--商誉				
--内部交易未实现利润				
--其他				
对合营企业权益投资的账面价值				
存在公开报价的合营企业权益投资的公允价值				
营业收入				
财务费用				
所得税费用				
净利润				
终止经营的净利润				

其他综合收益				
综合收益总额				
本年度收到的来自合营企业的股利				

其他说明

(3). 重要联营企业的主要财务信息

单位：元 币种：人民币

	期末余额/ 本期发生额		期初余额/ 上期发生额	
流动资产	70,274,621.15		39,289,694.82	
非流动资产	94,817,755.78		100,108,690.86	
资产合计	165,092,376.93		139,398,385.68	
流动负债	46,760,431.03		41,844,410.39	
非流动负债	849,713.44		1,061,716.76	
负债合计	47,610,144.47		42,906,127.15	
少数股东权益	-656,096.42		228,637.21	
归属于母公司股东权益	118,138,328.88		96,263,621.32	
按持股比例计算的净资产份额	40,167,031.82		32,729,631.25	
调整事项				
--商誉				
--内部交易未实现利润				
--其他				
对联营企业权益投资的账面价值	40,167,031.82		32,729,631.25	
存在公开报价的联营企业权益投资的公允价值				
营业收入		147,384,953.92		98,726,189.64
净利润		51,874,707.56		26,843,151.87
终止经营的净利润				
其他综合收益				
综合收益总额		51,874,707.56		26,843,151.87
本年度收到的来自联营企业的股利		10,200,000.00		9,126,671.64

其他说明

(4). 不重要的合营企业和联营企业的汇总财务信息

单位：元 币种：人民币

	期末余额/ 本期发生额	期初余额/ 上期发生额
--	-------------	-------------

合营企业：		
投资账面价值合计		
下列各项按持股比例计算的合计数		
--净利润		
--其他综合收益		
--综合收益总额		
联营企业：		
投资账面价值合计		
下列各项按持股比例计算的合计数		
--净利润		
--其他综合收益		
--综合收益总额		

其他说明

(5). 合营企业或联营企业向本公司转移资金的能力存在重大限制的说明：

(6). 合营企业或联营企业发生的超额亏损

单位：元 币种：人民币

合营企业或联营企业名称	累积未确认前期累计的损失	本期未确认的损失（或本期分享的净利润）	本期末累积未确认的损失

其他说明

(7). 与合营企业投资相关的未确认承诺

(8). 与合营企业或联营企业投资相关的或有负债

4、重要的共同经营

共同经营名称	主要经营地	注册地	业务性质	持股比例/享有的份额(%)	
				直接	间接

在共同经营中的持股比例或享有的份额不同于表决权比例的说明：

共同经营为单独主体的，分类为共同经营的依据：

其他说明

5、在未纳入合并财务报表范围的结构化主体中的权益

未纳入合并财务报表范围的结构化主体的相关说明：

6、其他

十、与金融工具相关的风险

本公司从事风险管理的目标是在风险和收益之间取得平衡，将风险对本公司经营业绩的负面影响降至最低水平，使股东和其他权益投资者的利益最大化。基于该风险管理目标，本公司风险管理的基本策略是确认和分析本公司面临的各种风险，建立适当的风险承受底线和进行风险管理，并及时可靠地对各种风险进行监督，将风险控制在限定的范围内。

本公司在日常活动中面临各种与金融工具相关的风险，主要包括信用风险、流动风险及市场风险。管理层已审议并批准管理这些风险的政策，概括如下。

（一）信用风险

信用风险，是指金融工具的一方不能履行义务，造成另一方发生财务损失的风险。

本公司的信用风险主要来自银行存款和应收款项。为控制上述相关风险，本公司分别采取了以下措施。

1. 银行存款

本公司将银行存款存放于信用评级较高的金融机构，故其信用风险较低。

2. 应收款项

本公司定期采用信用方式交易的客户进行信用评估。根据信用评估结果，本公司选择与经认可的且信用良好的客户进行交易，并对其应收款项余额进行监控，以确保本公司不会面临重大坏账风险。

由于本公司的应收账款风险点分布于多个合作方和多个客户，截至 2014 年 12 月 31 日止，本公司应收账款的 17.12%（2013 年 12 月 31 日：16.09%）源于余额前五名客户，本公司不存在重大的信用集中风险。

单项计提减值的应收款项情况见本财务报表附注合并财务报表项目注释之应收款项说明。

（二）流动风险

流动风险，是指本公司在履行以交付现金或其他金融资产的方式结算的义务时发生资金短缺的风险。流动风险可能源于无法尽快以公允价值售出金融资产；或者源于对方无法偿还其合同债务；或者源于提前到期的债务；或者源于无法产生预期的现金流量。

为控制该项风险，本公司综合运用票据结算、银行借款等多种融资手段，并采取长、短期融资方式适当结合，优化融资结构的方法，保持融资持续性与灵活性之间的平衡。本公司已从多家商业银行取得银行授信额度以满足营运资金需求和资本开支。

金融负债按剩余到期日分类(单位：万元)

项 目	期末数				
	账面价值	未折现合同金额	1 年以内	1-3 年	3 年以上
银行借款	124,931.91	169,048.98	28,095.31	30,607.06	110,346.61
应付账款	20,830.63	20,830.63	20,830.63		
应付债券	18,928.28	20,286.17	1,102.00	19,184.17	
其他应付款	31,596.32	31,596.32	31,596.32		
应付利息	1,512.94	1,512.94	1,512.94		
长期应付款	2,677.10	5,070.00	676.00	338.00	4,056.00
小 计	200,477.18	248,345.04	83,813.20	50,129.23	114,402.61

(续上表)

项 目	期初数				
	账面价值	未折现合同金额	1 年以内	1-3 年	3 年以上
银行借款	141,239.91	174,093.28	66,827.65	23,639.88	83,625.75
应付账款	20,059.22	20,059.22	20,059.22		
应付债券	18,869.13	21,388.17	1,102.00	20,286.17	
其他应付款	21,985.57	21,985.57	21,985.57		
应付利息	1,456.59	1,456.59	1,456.59		
小 计	203,610.42	238,982.83	111,431.03	43,926.05	83,625.75

(三) 市场风险

市场风险，是指金融工具的公允价值或未来现金流量因市场价格变动而发生波动的风险。市场风险主要包括利率风险和外汇风险。

1. 利率风险

利率风险，是指金融工具的公允价值或未来现金流量因市场利率变动而发生波动的风险。本公司面临的利率变动的风险主要与本公司以浮动利率计息的借款有关。

截至2014年12月31日止，本公司以浮动利率计息的银行借款人民币 1,249,319,120.00元 (2013年12月31日：人民币1,412,399,120.00元)，在其他变量不变的假设下，假定利率变动50个基点，不会对本公司的利润总额和股东权益产生重大的影响。

2. 外汇风险

外汇风险，是指金融工具的公允价值或未来现金流量因外汇汇率变动而发生波动的风险。本公司于中国内地经营，且主要活动以人民币计价。因此，本公司所承担的外汇变动市场风险不重大。

十一、公允价值的披露

1、以公允价值计量的资产和负债的期末公允价值

单位：元 币种：人民币

项目	期末公允价值			合计
	第一层次公允价值计量	第二层次公允价值计量	第三层次公允价值计量	
一、持续的公允价值计量				
(一) 以公允价值计量且变动计入当期损益的金融资产				
1. 交易性金融资产				
(1) 债务工具投资				
(2) 权益工具投资				
(3) 衍生金融资产				
2. 指定以公允价值计量且其变动计入当期损益的金融资产				
(1) 债务工具投资				
(2) 权益工具投资				
(二) 可供出售金融资产				
(1) 债务工具投资				
(2) 权益工具投资				
(3) 其他				
(三) 投资性房地产				
1. 出租用的土地使用权				
2. 出租的建筑物				
3. 持有并准备增值后转让的土地使用权				
(四) 生物资产				
1. 消耗性生物资产				
2. 生产性生物资产				
持续以公允价值计量的资产总额				
(五) 交易性金融负债				

其中：发行的交易性债券				
衍生金融负债				
其他				
(六) 指定为以公允价值计量且变动计入当期损益的金融负债				
持续以公允价值计量的负债总额				
二、非持续的公允价值计量				
(一) 持有待售资产				
非持续以公允价值计量的资产总额				
非持续以公允价值计量的负债总额				

2、持续和非持续第一层次公允价值计量项目市价的确定依据

3、持续和非持续第二层次公允价值计量项目，采用的估值技术和重要参数的定性及定量信息

4、持续和非持续第三层次公允价值计量项目，采用的估值技术和重要参数的定性及定量信息

5、持续的第三层次公允价值计量项目，期初与期末账面价值间的调节信息及不可观察参数敏感性分析

6、持续的公允价值计量项目，本期内发生各层级之间转换的，转换的原因及确定转换时点的政策

7、本期内发生的估值技术变更及变更原因

8、不以公允价值计量的金融资产和金融负债的公允价值情况

9、其他

十二、 关联方及关联交易

1、 本企业的母公司情况

母公司名称	注册地	业务性质	注册资本	母公司对本企业的持股比例 (%)	母公司对本企业的表决权比例 (%)
水利部综合开发管理中心	北京市	水利部国有资产主管部门	21,000,000	12.24	22.34
重庆中节能实业有限责任公司	重庆市	天然气技术开发及投资等	457,760,000	13.82	13.82

本企业的母公司情况的说明

2014年7月9日，水利部综合开发管理中心（持有本公司股份比例为12.24%）、新华水利控股集团公司（持有本公司股份比例为2.62%）和新华水力发电有限公司（直接持有本公司股份比例为7.48%）签署了《一致行动人协议》，约定三方在依法行使股东大会召集权、提案权、表决权时保持一致行动，所提名的董事在董事会相关决策过程中确保采取一致行动，即水利部综合开发管理中心对本公司享有的表决权比例合计为22.34%。

本企业最终控制方是水利部综合事业局系水利部综合开发管理中心的主管部门

其他说明：

2、 本企业的子公司情况

本公司的子公司情况详见本财务报表附注在其他主体中的权益之说明。

3、 本企业合营和联营企业情况

本公司重要的联营企业详见本财务报表附注在其他主体中的权益之说明。

本期与本公司发生关联方交易，或前期与本公司发生关联方交易形成余额的其他合营或联营企业情况如下

合营或联营企业名称	与本企业关系

其他说明

4、 其他关联方情况

其他关联方名称	其他关联方与本企业关系
郑州水工机械有限公司	股东的子公司

其他说明

5、 关联交易情况

(1). 购销商品、提供和接受劳务的关联交易

采购商品/接受劳务情况表

单位：元 币种：人民币

关联方	关联交易内容	本期发生额	上期发生额
郑州水工机械有限公司	采购商品[注 1]	1,057,070.94	1,305,578.97

郑州水工机械有限公司	接受劳务[注 2]	1,705,074.40	1,823,762.70
------------	-----------	--------------	--------------

出售商品/提供劳务情况表

单位：元 币种：人民币

关联方	关联交易内容	本期发生额	上期发生额
郑州水工机械有限公司	提供劳务[注 3]	2,531,913.31	1,558,771.47

购销商品、提供和接受劳务的关联交易说明

[注 1] 2013 年 3 月, 本公司控股子公司巫溪后溪河水电开发有限公司(以下简称巫溪后溪河)与郑州水工机械有限公司(以下简称郑州水工)签订两会沱水电站工程金属结构制造及启闭设备、桥式起重机采购合同, 合同约定采购价格为 3,476,910.00 元; 本年度巫溪后溪河向郑州水工采购该合同项下的金属结构制造及启闭设备 1,057,070.94 元(不含税)。

[注 2] 2013 年 8 月, 巫溪后溪河与郑州水工签订两会沱水电站工程压力钢管制造和安装合同, 合同金额分别为 4,052,806.00 元和 1,399,118.00 元; 本年度采购压力钢管制造和安装共计 1,705,074.40 元(不含税)。

[注 3] 根据公司与郑州水工签订相关协议, 由公司的分公司锅炉厂为郑州水工提供压力钢管制造劳务, 本年度确认收入 2,531,913.31 元。

(2). 关联受托管理/承包及委托管理/出包情况

本公司受托管理/承包情况表:

单位：元 币种：人民币

委托方/出包方名称	受托方/承包方名称	受托/承包资产类型	受托/承包起始日	受托/承包终止日	托管收益/承包收益定价依据	本期确认的托管收益/承包收益

关联托管/承包情况说明

本公司委托管理/出包情况表:

单位：元 币种：人民币

委托方/出包方名称	受托方/出包方名称	委托/出包资产类型	委托/出包起始日	委托/出包终止日	托管费/出包费定价依据	本期确认的托管费/出包费

关联管理/出包情况说明

(3). 关联租赁情况

本公司作为出租方:

单位：元 币种：人民币

承租方名称	租赁资产种类	本期确认的租赁收入	上期确认的租赁收入

本公司作为承租方：

单位：元 币种：人民币

出租方名称	租赁资产种类	本期确认的租赁费	上期确认的租赁费

关联租赁情况说明

——

(4). 关联担保情况

本公司作为担保方

单位：元 币种：人民币

被担保方	担保金额	担保起始日	担保到期日	担保是否已经履行完毕
重庆公用站台设施投资开发有限公司	3,400,000.00	2014.11.3	2017.11.2	否
重庆公用站台设施投资开发有限公司	6,800,000.00	2014.11.3	2017.11.2	否

本公司作为被担保方

担保方	担保金额	担保起始日	担保到期日	担保是否已经履行完毕

关联担保情况说明

本公司为联营企业重庆公用站台设施开发有限公司的借款 2,070.00 万元中的 1,020.00 万元提供担保。

(5). 关联方资金拆借

单位：元 币种：人民币

关联方	拆借金额	起始日	到期日	说明
拆入				
拆出				

(6). 关联方资产转让、债务重组情况

单位：元 币种：人民币

关联方	关联交易内容	本期发生额	上期发生额

--	--	--	--

(7). 关键管理人员报酬

单位：元 币种：人民币

项目	本期发生额	上期发生额
关键管理人员报酬	505.68	419.56

(8). 其他关联交易

6、关联方应收应付款项

(1). 应收项目

单位：元 币种：人民币

项目名称	关联方	期末余额		期初余额	
		账面余额	坏账准备	账面余额	坏账准备
应收账款	郑州水工机械有限公司	1,375,949.19	68,797.46	406,205.48	20,310.27
小计		1,375,949.19	68,797.46	406,205.48	20,310.27

(2). 应付项目

单位：元 币种：人民币

项目名称	关联方	期末账面余额	期初账面余额
其他应付款	郑州水工机械有限公司	13,500.00	13,500.00

7、关联方承诺

8、其他

十三、 股份支付

1、 股份支付总体情况

□适用 □不适用

单位：股 币种：人民币

公司本期授予的各项权益工具总额	
公司本期行权的各项权益工具总额	
公司本期失效的各项权益工具总额	
公司期末发行在外的股票期权行权价格的范围和合同剩余期限	
公司期末发行在外的其他权益工具行权价格的范围和合同剩余期限	

其他说明

2、 以权益结算的股份支付情况

□适用 □不适用

单位：元 币种：人民币

授予日权益工具公允价值的确定方法	
可行权权益工具数量的确定依据	
本期估计与上期估计有重大差异的原因	
以权益结算的股份支付计入资本公积的累计金额	
本期以权益结算的股份支付确认的费用总额	

其他说明

3、以现金结算的股份支付情况适用 不适用

单位：元 币种：人民币

公司承担的、以股份或其他权益工具为基础计算确定的负债的公允价值确定方法	
负债中以现金结算的股份支付产生的累计负债金额	
本期以现金结算的股份支付而确认的费用总额	

其他说明

4、股份支付的修改、终止情况**5、其他****十四、承诺及或有事项****1、重要承诺事项**

资产负债表日存在的对外重要承诺、性质、金额

截至资产负债表日，本公司不存在需要披露的重大承诺事项。

2、或有事项**(1). 资产负债表日存在的重要或有事项**

为关联方提供的担保事项详见本财务报表附注关联方及关联交易之说明。

除存在上述重大或有事项外，截至资产负债表日，本公司不存在其他需要披露的重大或有事项。

(2). 公司没有需要披露的重要或有事项，也应予以说明：**3、其他****十五、资产负债表日后事项****1、重要的非调整事项**

单位：元 币种：人民币

项目	内容	对财务状况和经营成果的影响数	无法估计影响数的原因
股票和债券的发行			
重要的对外投资			
重要的债务重组			
自然灾害			
外汇汇率重要变动			

2、利润分配情况

单位：元 币种：人民币

拟分配的利润或股利	49,650,275.10
经审议批准宣告发放的利润或股利	0

3、销售退回

4、其他资产负债表日后事项说明

1. 非公开发行股票募集资金投资及置换

非公开发行股票募集资金对子公司增资及募集资金置换详见本财务报表附注十二（六）。

2. 拟投资 84,830.00 万元建设农网改造升级工程

根据国家发展改革委办公厅《关于重庆三峡水利电力（集团）股份有限公司作为农网改造升级工程承贷主体的复函》（发改办能源[2014]3121 号），公司被批准成为国家农网建设与改造工程的承贷主体，公司农网建设与改造工程纳入中央预算内投资的投资计划，享受农网中央资本金政策和重庆市上缴的 2 分钱农网还贷资金按投资比例返还，专项用于农网建设与改造工程贷款还本付息的政策。同时，万州区政府为支持公司的农网改造工作，同意从 2015 年开始每年暂安排公司农网改造专项补助资金 1,800.00 万元，期限 5 年。

按照国家农网改造升级工程的要求，为提高农村电网供电质量和供电能力，降低农村电网线损，消除农村用电安全隐患，促进农村用电量的快速增长，公司决定投资 84,830.00 万元分三年（2015-2017 年）实施农网改造升级工程。资金来源为中央预算内投资资金 20%，银行贷款资金 80%。

上述投资事项业经公司于 2015 年 2 月 7 日召开的第七届董事会第十七次会议审议通过，并于 2015 年 3 月 6 日经公司 2015 年第一次临时股东大会审议通过。

3. 拟投资 18,076.00 万元建设 110 千伏输变电改造工程

为完善公司电网结构，提高 110 千伏董家至康乐至镇泉线路的稳定性和安全运行条件，并接纳控股子公司后溪河公司的两会沱水电站、金盆水电站和镇泉引水电站电力，以及为沿线其他水电站电力接入公司电网创造条件，从而满足日益增长的供电需求，公司决定投资 18,076.00 万元实施 110 千伏董家至康乐至镇泉输变电改造工程，该工程将通过公司自有资金及银行贷款解决。该项投资业经公司于 2015 年 2 月 7 日召开的第七届董事会第十七次会议审议通过，并于 2015 年 3 月 6 日经公司 2015 年第一次临时股东大会决议审议通过。

十六、 其他重要事项

1、 前期会计差错更正

(1). 追溯重述法

单位:元 币种:人民币

会计差错更正的内容	处理程序	受影响的各个比较期间报表项目名称	累积影响数

(2). 未来适用法

会计差错更正的内容	批准程序	采用未来适用法的原因

2、 债务重组

3、 资产置换

(1). 非货币性资产交换

(2). 其他资产置换

4、 年金计划

5、 终止经营

项目	收入	费用	利润总额	所得税费用	净利润	归属于母公司所有者的终止经营利润

其他说明:

6、分部信息

(1). 报告分部的确定依据与会计政策:

公司以内部组织结构、管理要求、内部报告制度等为依据确定经营分部。公司的经营分部是指同时满足下列条件的组成部分:

- (1) 该组成部分能够在日常活动中产生收入、发生费用;
- (2) 管理层能够定期评价该组成部分的经营成果,以决定向其配置资源、评价其业绩;
- (3) 能够通过分析取得该组成部分的财务状况、经营成果和现金流量等有关会计信息。

本公司以行业分部为基础确定报告分部,与各分部共同使用的资产、负债按照规模比例在不同的分部之间分配。

(2). 报告分部的财务信息

单位:元 币种:人民币

项目	电力销售	勘察设计 安装	节水安装 销售	房地产销 售	蒸汽销售	分部间抵销	合计
主营业务 收入	1,820,033,99 8.80	374,032,3 95.26	5,419,30 2.70	60,132,7 05.43	14,999,68 4.02	986,108,57 3.77	1,288,509, 512.44
主营 业务 成本	1,586,642,95 5.24	296,813,4 24.90	4,312,01 6.99	43,685,2 17.43	25,131,47 5.68	987,993,14 8.58	968,591,94 1.66
资产 总额	4,350,248, 259.99	698,377,8 33.20	13,763,0 02.19	21,385,4 93.52	234,489,1 05.13	1,711,202, 117.97	3,607,061, 576.06
负 债 总 额	2,432,299, 504.96	480,919,6 94.39	13,918,3 86.94	21,385,4 93.52	207,315,8 67.11	757,267,50 0.33	2,398,571, 446.59

(3). 公司无报告分部的,或者不能披露各报告分部的资产总额和负债总额的,应说明原因

(4). 其他说明:

7、其他对投资者决策有影响的重要交易和事项

(一) 控股子公司后溪河公司对桂花电站补偿事宜

公司控股子公司巫溪县后溪河水电开发有限公司（以下简称后溪河公司）根据重庆市发展改革委员会《关于巫溪县两会沱水电站工程项目核准的通知》（渝发改能[2006]1345号），在后溪河流域建立两会沱电站，但该电站建设对下游电厂重庆市巫溪县桂花电站（以下简称桂花电站）的正常生产造成了影响，导致桂花电站阻扰后溪河公司两会沱电站施工，为顺利推进两会沱电站建设并尽快与桂花电站确定相关补偿事宜，后溪河公司于2014年12月12日向巫溪县人民法院起诉重庆市巫溪县桂花电站。为妥善解决后溪河公司对桂花电站的补偿问题，巫溪县人民政府于2015年3月3日组织召开对桂花电站补偿协调的专题会议，经充分协商后，后溪河公司与桂花电站签订了《调解协议书》，对桂花电站未来的经营补偿达成如下主要条款：

1. 以桂花电站受影响收益的评估值169.00万元为基数，除以桂花电站2015年结算电价(0.29元/度)，确定年度补偿电量为583万度，并按该补偿电量作为协议约定期限内以后年度的补偿电量标准。

2. 每年的补偿金额根据上述补偿电量乘以补偿当年的电网结算单价进行确定；补偿期限为30年（2015年-2044年），30年以后由巫溪县人民政府根据当时国家政策进行处理。

3. 协议签订15日内由后溪河公司支付最后三年补偿款507.00万元，其余27年补偿款从2015年起逐年支付。

巫溪县人民法院于2015年3月3日对上述《调解协议书》进行裁定，并出具了《重庆市巫溪县人民法院确认裁定书》（[2015]巫法民调确字第00001号）。

上述补偿款系修建两会沱水电站而直接导致的，属于项目成本的一部分，由于补偿款涉及期限较长，故公司将未来每年度需要补偿的金额按照5年期以上国债利率(6.15%)折现计入两会沱水电站的项目成本2,677.10万元，计入未确认融资费用2,392.90万元，计入长期应付款5,070.00万元。

截至本财务报告日，后溪河公司已按照协议约定支付补偿款507.00万元。

（二）沱口电厂整体关停及相关土地回购

根据《重庆市淘汰落后产能工作领导小组关于分解落实重庆市2011年淘汰落后产能目标任务（第三批）的公告》（渝淘汰领发[2011]11号）要求，本公司沱口电厂2#（1.2万千瓦）机组被纳入2011年淘汰落后产能计划，需实施整体关停。另根据万州区人民政府《关于沱口电厂关停有关问题的批复》（万州府[2011]193号）及《关于整体关停重庆三峡水利电力（集团）股份有限公司万州发电公司沱口电厂的会议纪要》（万州府纪[2010]135号）文件精神，沱口电厂整体关停后，万州区财政局、国土资源局将沱口电厂现有国有土地（除南滨大道上延段建设占用土地以外的部分，规划部门先将其调整为商住用地）公开招拍挂取得的出让金计提上缴市级资金后全部返还给本公司；万州区财政局、环保局将沱口电厂从2007年开始至电厂整体关停前缴纳的环保排污费按“收支两条线”原则全额返还给本公司。上述资产关停及处置方案业经公司第六届董事会第十九次会议及2011年年度股东大会审议通过。

经公司第七届董事会第九次会议决议通过，公司将沱口电厂 50,005.70 平方米国有土地使用权交万州区人民政府依法收回，并由万州区公共资源交易中心按新的商住用地规划对其进行公开招拍挂出让，由万州区财政将土地成本及公开招拍挂取得的出让金计提上缴市级资金后全部返还给本公司。

截至资产负债表日，万州区公共资源交易中心按新的商住用地规划对沱口电厂地块进行公开招拍挂出让。经公司第七届董事会第十六次会议审议通过，同意由全资子公司重庆三峡水利实业有限公司（以下简称实业公司）参与竞买重庆市万州区陈家坝街道沱口社区（即沱口电厂地块）49,565.50平方米国有土地使用权。经公开竞价，实业公司以210,653,290.00元竞得该宗国有土地使用权。

根据相关约定，实业公司于2014年支付土地出让款105,623,846.00元，并于2015年1月支付剩余土地出让款105,029,444.00元，累计支付土地出让款210,653,290.00元。

根据淘汰落后产能等相关文件规定，在实业公司缴纳上述土地出让款后，公司于2014年收到重庆市万州区财政局返还的土地成本52,103,833.00元、土地出让款30,746,467.00元，于2015年1月收到重庆市万州区财政局返还的沱口电厂剩余土地出让款94,576,550.00元，累计共收到土地成本及出让金返还款177,426,850.00元。

截至2014年12月31日止，沱口电厂整体关停涉及的资产移交、资产挂牌转让及收益等工作已落实，故公司（沱口电厂土地权属拥有方）在2014年度对资产整体关停收益进行确认，并对尚未收到的关停返还款94,576,550.00元挂其他应收款核算（已于2015年1月收到），本部单体报表因沱口电厂整体关停实现营业外收入154,208,056.76元。与此同时，实业公司按竞得价款210,653,290.00元作为预付土地成本，对尚未支付给万州区政府的土地出让款105,326,645.00元挂其他应付款核算（已于2015年1月支付）；因预付的土地款尚未取得相应的土地使用权证，故在财务报表中将预付的土地成本在其他非流动资产列报。由于沱口电厂整体关停补偿与电厂土地挂牌出让收益直接挂钩，为消除公司自己参与摘牌的相关影响，故在合并报表层次将本部单体报表中因沱口电厂整体关停实现的营业外收入154,208,056.76元与实业公司预付的土地成本（其他非流动资产）予以合并抵消，抵消后剩余的其他非流动资产挂账余额56,742,433.24元即为沱口电厂地块未来入账成本。

截至本财务报告日，相关土地出让合同尚在签订过程中。

（三）康乐火电厂整体关停处置

根据《重庆市淘汰落后产能工作领导小组关于分解落实重庆市2011年淘汰落后产能目标任务（第三批）的公告》（渝淘汰领发[2011]11号）要求，公司控股子公司康乐公司所属的康乐火电厂1号和2号发电机组（共2.7万千瓦时）需实施关停。

经公司第七届董事会第七次会议决议通过，为争取康乐公司股东权益的最大化，减少因淘汰落后产能及康乐电厂关停造成的资产损失，康乐公司于2013年8月与奉节县人民政府签订了《奉

节县康乐电力有限公司康乐电厂土地使用权收回及地上建筑物补偿协议》，协议约定参照开元资产评估有限公司出具的《奉节县康乐电力有限公司拟实施资产转让涉及的部分资产价值评估报告》（开元（京）评报字（2013）第 011 号），由奉节县人民政府向康乐公司支付土地使用权和地上建筑物补偿价款 3,950.00 万元。康乐公司于 2013 年 8 月收到奉节县土地房屋征收中心划来的补偿款 3,950.00 万元。

同时公司第七届董事会第七次会议决议同意参照开元资产评估有限公司出具的《奉节县康乐电力有限公司拟处置报废实物资产价值评估报告》（开元（京）评报字（2013）第 027 号），将康乐火电厂锅炉、汽轮机、发电机等实物资产以打捆方式，通过重庆联合产权交易所渝东分所以不低于评估值 653.00 万元予以拍卖处置。2013 年 9 月，该部分拍卖资产最终以 893.10 万元由自然人刘其明拍下，康乐公司于 2013 年 10 月收到刘其明支付的拍卖款 893.10 万元。

截至资产负债表日，康乐公司已将康乐电厂土地及相关权证移交给奉节县政府、生产设施和设备整体拆除完毕、相关拍卖资产也完成移交，原奉节县土地房屋征收中心划来的补偿款 3,950.00 万元中受共同监管的资金 640 万元（共受监管 1,580.00 万元，余 940 万元尚未解除）也解除相关监管。同时，政府承诺减免的相关税费 381.79 万元也于 2015 年 1 月返还给康乐公司，故康乐公司于 2014 年对康乐火电厂整体关停资产予以处置。

另根据康乐公司与奉节县人民政府签订的相关协议约定，康乐公司需要负责督促康乐火电厂厂区内租赁方奉节渝东化工有限公司从厂区拆除厂房及全部设施设备，由于奉节渝东化工有限公司与政府就拆迁安置费用未达成一致意见，其还没有完成搬迁工作，康乐公司收到的补偿款中尚余 939.91 万元受共同监管。

（四）康乐 110KV 开关站及线路搬迁处置

因华电国际电力集团股份有限公司拟在奉节县投资兴建火电厂，该电厂项目建设规划选址含康乐公司旧厂址。另由于康乐公司已纳入国家 2011 年淘汰落后产能计划，其厂区内属于本公司的 110KV 开关站及线路也需要拆迁。经公司第七届董事会第七次会议决议通过，公司于 2013 年 8 月与奉节县人民政府签订了《重庆三峡水利电力（集团）股份有限公司 110KV 开关站及线路搬迁补偿协议》，由奉节县人民政府向公司支付 110KV 康乐开关站搬迁补偿费 550.00 万元，公司在华电国际电力集团股份有限公司奉节电厂项目规划区内的全部线路搬迁费用 500.00 万元，共计 1,050.00 万元。公司于 2013 年 8 月收到奉节县土地房屋征收中心划来的补偿款 1,050.00 万元。

截至资产负债表日，公司已完成康乐 110KV 开关站及线路搬迁工作，与此相关的康乐火电厂整体关停工作也已完成，原奉节县土地房屋征收中心划来的补偿款 1,050.00 万元中受共同监管的资金 420.00 万元也解除相关监管，故公司于 2014 年对康乐 110KV 开关站及线路搬迁予以处置。

（五）向特定对象非公开发行股票

根据公司第七届董事会第五次会议决议，公司拟对包括水利部综合开发管理中心（含授权水利部综合事业局控制的关联单位）在内的不超过十家特定对象非公开发行股票不超过9,000万股，水利部综合开发管理中心（含授权水利部综合事业局控制的关联单位）以与其他认购对象相同的价格认购，认购数量不低于2,000万股。

本次非公开发行价格不低于8.49元/股，后因实施权益分配发行底价调整为8.37元/股。根据中国证监会出具的《关于核准重庆三峡水利电力（集团）股份有限公司非公开发行股票的批复》（证监许可[2014]1196号）相关规定，中国证监会核准公司非公开发行不超过102,747,900股股票。

2015年1月30日，公司向特定对象非公开发行人民币普通股（A股）股票共计63,468,634股，发行价为每股人民币13.55元，共计募集资金859,999,990.70元，坐扣承销和保荐费用24,939,999.75元后的募集资金为835,059,990.95元。另减除申报会计师费、律师费、股权登记费等其他发行费用1,101,204.52元后，公司本次募集资金净额为833,958,786.43元，其中：计入实收资本63,468,634.00元、计入资本公积770,490,152.43元。上述募集资金到位情况业经天健会计师事务所（特殊普通合伙）验证，并由其出具《验资报告》（天健验（2015）8-6号）。2015年2月4日，公司在中国证券登记结算有限责任公司上海分公司办理了本次发行新增的63,468,634股股份的登记托管及限售手续。

（六）非公开发行股票募集资金投资及置换

1. 用募集资金对控股子公司后溪河公司增加注册资金 47,200.00 万元

根据 2013 年年度股东大会审议通过的《公司 2014 年度非公开发行 A 股股票预案》，并经公司第七届董事会第十七次会议通过，以具有证券从业资格的开元资产评估有限公司对后溪河公司截至 2014 年 11 月 30 日净资产评估值 7,724.79 万元为依据，用募集资金对两会沱水电站、金盆水电站和镇泉引水电站的项目主体后溪河公司增加注册资金 47,200.00 万元。增资完成后，后溪河公司注册资金将由 7,549.00 万元增加到 54,749.00 万元，本公司持股比例由 98.87%增加至 99.84%。本次拟增加的注册资本金额及到位时间，董事会授权董事长根据工程资金需要分期办理。

截至本财务报告日，后溪河公司已经到位注册资本金 23,000.00 万元。

2. 用募集资金对全资子公司电力投资公司增加投资 13,000.00 万元

根据 2013 年年度股东大会审议通过的《公司 2014 年度非公开发行 A 股股票预案》，并经公司第七届董事会第十七次会议通过，用募集资金对新长滩水电站的项目主体电力投资公司增加注册资金 3,000.00 万元及资本公积 10,000.00 万元。增资完成后，电力投资公司注册资金由 418,648,845.98 元增加到 448,648,845.98 元。本次拟增加的注册资本金额及到位时间，董事会授权董事长根据工程资金需要分期办理。

截至本财务报告日，电力投资公司已经到位注册资金 3,000.00 万元及资本公积 10,000.00 万元。

3. 募集资金置换预先已投入募投项目的自筹资金 9,997.37 万元

根据 2013 年年度股东大会审议通过的《公司 2014 年度非公开发行 A 股股票预案》，非公开发行募集资金到位之前，为不耽误工期，公司已经按照募集资金投资项目计划，以自筹资金解决了部分建设资金，并在募集资金到位之后对该部分资金予以置换。经公司第七届董事会第十七次会议通过，用募集资金置换后溪河公司 2014 年 4 月 16 日至 2015 年 1 月 30 日期间已投入的 9,997.37 万元自筹资金（均为银行贷款）。

截至本财务报告日，公司后溪河项目前期投入的自筹资金 9,997.37 万元已置换完毕。

（七）其他重要投资事项

1. 拟投资 14,282.00 万元建设新长滩电站

为增加本公司装机容量，夯实电力业务，拟由全资子公司电力投资公司投资 14,282.00 万元建设新长滩电站。该项投资业经公司于 2014 年 4 月 16 日召开的第七届董事会第十二次会议审议通过，并于 2014 年 5 月 8 日经公司 2013 年年度股东大会决议审议通过。该项投资拟投入募集资金为 13,000.00 万元。

截至 2014 年 12 月 31 日止，相关工程建设尚在进行中，新长滩电站已累计投入 572.92 万元。

2. 后溪河公司两会沱水电站和镇泉引水电站投资情况

经公司 2010 年年度股东大会批准，拟由控股子公司后溪河公司分别投资 26,500.00 万元建设两会沱水电站、投资 22,100.00 万元建设镇泉引水电站。为顺利推进后溪河公司投资的两会沱水电站和镇泉引水电站的建设，早日发挥其经济效益，2014 年 3 月 26 日公司召开第七届董事会第十一次会议审议通过，由后溪河公司对两会沱水电站追加投资 10,168 万元、对镇泉引水电站追加投资 5,805.00 万元。上述追加投资于 2014 年 5 月 8 日经公司 2013 年年度股东大会决议审议通过，两会沱水电站和镇泉引水电站拟投入募集资金合计 29,000.00 万元。

截至 2014 年 12 月 31 日止，相关工程建设尚在进行中，两会沱水电站和镇泉引水电站已累计投入 48,176.35 万元。

3. 后溪河公司金盆电站投资情况

根据公司于 2011 年 12 月 8 日召开的第六届董事会第十八次会议审议通过的《关于收购峡门口及金盆电站资产并进行后续投资建设的议案》，后溪河公司在完成对峡门口及金盆电站资产的收购后，拟投资 22,612.00 万元对峡门口和金盆电站进行后续投资建设，其中：峡门口电站技改投资资金 1,850.00 万元，金盆电站后续建设投资资金 20,762.00 万元（不含收购价中已投入的

3,948.00 万元)。上述议案业经公司 2011 年第一次临时股东大会决议审议通过。经公司 2013 年年度股东大会决议审议通过，金盘电站拟投入募集资金为 18,200.00 万元。

截至2014年12月31日止，相关工程建设尚在进行中，项目已累计投入8,309.20万元。

8、其他

十七、 母公司财务报表主要项目注释

1、 应收账款

(1). 应收账款分类披露：

单位：元 币种：人民币

种类	期末余额				账面价值	期初余额			
	账面余额		坏账准备			账面余额		坏账准备	
	金额	比例 (%)	金额	计提比例 (%)		金额	比例 (%)	金额	计提比例 (%)
单项金额重大并单独计提坏账准备的应收账款									

按信用风险特征组合计提坏账准备的应收账款	25,590,873.23	100.00	14,985,487.13	58.56	10,605,386.10	25,166,627.06	100.00	14,966,409.80	59.47	10
单项金额不重大但单独计提坏账准备的应收账款										
合计	25,590,873.23	/	14,985,487.13	/	10,605,386.10	25,166,627.06	/	14,966,409.80	/	10

期末单项金额重大并单项计提坏账准备的应收账款：

适用 不适用

单位：元 币种：人民币

应收账款（按单位）	期末余额			
	应收账款	坏账准备	计提比例	计提理由

合计			/	/
----	--	--	---	---

组合中，按账龄分析法计提坏账准备的应收账款：

适用 不适用

单位：元 币种：人民币

账龄	期末余额		
	应收账款	坏账准备	计提比例
1 年以内			
其中：1 年以内分项			
1 年以内	9,733,541.20	486,677.06	5.00
1 年以内小计	9,733,541.20	486,677.06	5.00
1 至 2 年			10.00
2 至 3 年	1,124,116.74	224,823.35	20.00
3 年以上			
3 至 4 年	665,590.00	266,236.00	40.00
4 至 5 年	199,581.89	139,707.32	70.00
5 年以上	13,868,043.40	13,868,043.40	100.00
合计	25,590,873.23	14,985,487.13	

确定该组合依据的说明：

组合中，采用余额百分比法计提坏账准备的应收账款：

适用 不适用

单位：元 币种：人民币

余额百分比	期末余额		
	应收账款	坏账准备	计提比例
合计			

确定该组合依据的说明：

组合中，采用其他方法计提坏账准备的应收账款：

(2). 本期计提、收回或转回的坏账准备情况：

本期计提坏账准备金额 254,723.83 元；本期收回或转回坏账准备金额 _____ 元。

其中本期坏账准备收回或转回金额重要的：

单位：元 币种：人民币

单位名称	收回或转回金额	收回方式
合计		/

其他说明

(3). 本期实际核销的应收账款情况

单位：元 币种：人民币

项目	核销金额
实际核销的应收账款	235,646.50

其中重要的应收账款核销情况

单位：元 币种：人民币

单位名称	应收账款性质	核销金额	核销原因	履行的核销程序	款项是否由关联交易产生
合计	/		/	/	/

应收账款核销说明：

本年实际核销的应收账款金额总计 235,646.50 元，由于上述应收账款无法收回，公司对其进行核销。

(4). 按欠款方归集的期末余额前五名的应收账款情况：

(5). 因金融资产转移而终止确认的应收账款：

(6). 转移应收账款且继续涉入形成的资产、负债金额：

其他说明：

2、其他应收款

(1). 其他应收款分类披露：

单位：元 币种：人民币

类别	期末余额					期初余额				
	账面余额		坏账准备		账面价值	账面余额		坏账准备		账面价值
	金额	比例 (%)	金额	计提比例 (%)		金额	比例 (%)	金额	计提比例 (%)	

单项金额重大并单独计提坏账准备的其他应收款										
按信用风险特征组合计提坏账准备的其他应收款	492,690,566.08	100.00	30,783,352.29	6.25	461,907,213.79	418,915,972.10	100.00	31,799,338.00	7.59	387,116,634.10

单项金额不重大但单独计提坏账准备的其他应收款										
合计	492,690,566.08	/	30,783,352.29	/	461,907,213.79	418,915,972.10	/	31,799,338.00	/	387,116,634.10

期末单项金额重大并单项计提坏账准备的其他应收款：

适用 不适用

单位：元 币种：人民币

其他应收款（按单位）	期末余额			
	其他应收款	坏账准备	计提比例	计提理由
合计			/	/

组合中，按账龄分析法计提坏账准备的其他应收款：

适用 不适用

单位：元 币种：人民币

账龄	期末余额		
	其他应收款	坏账准备	计提比例
1 年以内			
其中：1 年以内分项			
1 年以内	383,026,222.05	19,151,311.10	5.00
1 年以内小计	383,026,222.05	19,151,311.10	5.00
1 至 2 年	1,700,000.00	170,000.00	10.00
2 至 3 年	2,249,241.54	449,848.30	20.00
3 年以上			
3 至 4 年	205,825.84	82,330.34	40.00
4 至 5 年	9,547.01	6,682.91	70.00

5 年以上	10,923,179.64	10,923,179.64	100.00
合计	398,114,016.08	30,783,352.29	

确定该组合依据的说明：

组合中，采用余额百分比法计提坏账准备的其他应收款：

适用 不适用

单位：元 币种：人民币

余额百分比	期末余额		
	其他应收款	坏账准备	计提比例
合计			

确定该组合依据的说明：

组合中，采用其他方法计提坏账准备的其他应收款：

(2). 本期计提、收回或转回的坏账准备情况：

本期计提坏账准备金额-816,514.51 元；本期收回或转回坏账准备金额_____元。

其中本期坏账准备转回或收回金额重要的：

单位：元 币种：人民币

单位名称	转回或收回金额	收回方式
合计		/

其他说明

(3). 本期实际核销的其他应收款情况

单位：元 币种：人民币

项目	核销金额
实际核销的其他应收款	199,471.20

其中重要的其他应收款核销情况：

单位：元 币种：人民币

单位名称	其他应收款性质	核销金额	核销原因	履行的核销程序	款项是否由关联交易产生
合计	/		/	/	/

其他应收款核销说明：

本期实际核销其他应收款金额 199,471.20 元，由于上述应收款项无法收回，公司对其进行核销。

(4). 其他应收款按款项性质分类情况

款项性质	期末账面余额	期初账面余额
押金、保证金	2,042,648.97	2,042,648.97
往来款	382,090,152.83	386,471,258.40
沱口火电厂整体关停补偿款	94,576,550.00	
租赁款	3,280,345.00	3,280,345.00
一期农网账	2,249,241.54	2,249,241.54
重庆谊德美食城受偿款		14,932,303.79
其他	8,451,627.74	9,940,174.40
合计	492,690,566.08	418,915,972.10

(5). 按欠款方归集的期末余额前五名的其他应收款情况:

单位: 元 币种: 人民币

单位名称	款项的性质	期末余额	账龄	占其他应收款期末余额合计数的比例(%)	坏账准备期末余额
重庆三峡水利实业发展有限公司	往来款	118,657,110.08	1年以内	24.08	5,932,855.50
万州区财政局	沱口火电厂整体关停补偿款	94,576,550.00	1年以内	19.20	
巫溪县后溪河水电开发有限公司	往来款	71,880,000.00	1年以内	14.59	3,594,000.00
重庆市万州区江河水电开发有限公司	往来款	64,451,800.18	1年以内	13.08	3,222,590.01
重庆三峡水利建设有限公司	往来款	46,866,359.78	1年以内	9.51	2,343,317.99
合计	/	396,431,820.04	/	80.46	15,092,763.50

(6). 涉及政府补助的应收款项

单位: 元 币种: 人民币

单位名称	政府补助项目名称	期末余额	期末账龄	预计收取的时间、金额及依据
合计	/		/	/

其他说明

(7). 因金融资产转移而终止确认的其他应收款:

(8). 转移其他应收款且继续涉入形成的资产、负债金额：

其他说明：

3、长期股权投资

单位：元 币种：人民币

项目	期末余额			期初余额		
	账面余额	减值准备	账面价值	账面余额	减值准备	账面价值
对子公司投资	895,681,845.98	67,569,233.21	828,112,612.77	880,531,845.98	2,746,311.53	877,785,534.45
对联营、合营企业投资	40,167,031.82		40,167,031.82	32,729,631.25		32,729,631.25
合计	935,848,877.80	67,569,233.21	868,279,644.59	913,261,477.23	2,746,311.53	910,515,165.70

(1) 对子公司投资

单位：元 币种：人民币

被投资单位	期初余额	本期增加	本期减少	期末余额	本期计提减值准备	减值准备期末余额
重庆三峡水利实业发展有限公司	20,000,000.00			20,000,000.00		
重庆三峡水利电力建设有限公司	100,000,000.00			100,000,000.00		
重庆	20,000,000.00			20,000,000.00		

三峡水利建设有限公司						
奉节县康乐电力有限公司	51,050,000.00			51,050,000.00	32,082,921.68	34,829,233.21
四川源田现代节水有限责任公司	32,740,000.00			32,740,000.00	32,740,000.00	32,740,000.00
重庆万州区电力设计事务所	300,000.00			300,000.00		
重庆市万州区江河水电开发有限公司	24,000,000.00			24,000,000.00		
重庆三峡水利电力投资有限公司	418,648,845.98			418,648,845.98		
巫溪县后溪河水电开发有限公司	78,633,000.00			78,633,000.00		
重庆市万州区供热	35,160,000.00	15,150,000.00		50,310,000.00		

有限公司						
重庆三峡水利发电有限公司	30,000,000.00				30,000,000.00	
重庆三峡水利供电有限公司	70,000,000.00				70,000,000.00	
合计	880,531,845.98	15,150,000.00			895,681,845.98	64,822,921.68
						67,569,233.21

(2) 对联营、合营企业投资

单位：元 币种：人民币

投资单位	期初余额	本期增减变动								期末余额	减值准备期末余额
		追加投资	减少投资	权益法下确认的投资损益	其他综合收益调整	其他权益变动	宣告发放现金股利或利润	计提减值准备	其他		
一、合营企业											
小计											
二、联营企业											
重庆公用站台设施投资开发有限公司	32,729,631.25			17,637,400.57			10,200,000.00			40,167,031.82	
小计	32,729,631.25			17,637,400.57			10,200,000.00			40,167,031.82	
合计	32,729,631.25			17,637,400.57			10,200,000.00			40,167,031.82	

其他说明：

4、营业收入和营业成本：

单位：元 币种：人民币

项目	本期发生额		上期发生额	
	收入	成本	收入	成本
主营业务	799,165,489.89	632,829,885.15	765,587,294.21	650,320,839.15
其他业务	866,136.30	870,699.87	143,103,080.67	137,662,990.97
合计	800,031,626.19	633,700,585.02	908,690,374.88	787,983,830.12

其他说明：

—

5、投资收益

单位：元 币种：人民币

项目	本期发生额	上期发生额
成本法核算的长期股权投资收益	35,795,921.26	33,018,509.27
权益法核算的长期股权投资收益	17,637,400.57	9,126,671.64
处置长期股权投资产生的投资收益		
以公允价值计量且其变动计入当期损益的金融资产在持有期间的投资收益		
处置以公允价值计量且其变动计入当期损益的金融资产取得的投资收益		
持有至到期投资在持有期间的投资收益		
可供出售金融资产在持有期间的投资收益	7,480,000	
处置可供出售金融资产取得的投资收益	815,068.49	5,338,923.38
丧失控制权后，剩余股权按公允价值重新计量产生的利得		
合计	61,728,390.32	47,484,104.29

6、其他

—

十八、 补充资料

1、 当期非经常性损益明细表

单位：元 币种：人民币

项目	金额	说明
非流动资产处置损益	16,475,250.91	附注十四、（一）
越权审批或无正式批准文件的税收返还、减免		
计入当期损益的政府补助（与企业业务密切相关，按照国家统一标准定额或定量享受的政府补助除外）	16,341,439.35	附注十四、（一）
计入当期损益的对非金融企业收取的资金占用费		
企业取得子公司、联营企业及合营企业的投资成本小于取得投资时应享有被投资单		

位可辨认净资产公允价值产生的收益		
非货币性资产交换损益		
委托他人投资或管理资产的损益		
因不可抗力因素，如遭受自然灾害而计提的各项资产减值准备		
债务重组损益		
企业重组费用，如安置职工的支出、整合费用等		
交易价格显失公允的交易产生的超过公允价值部分的损益		
同一控制下企业合并产生的子公司期初至合并日的当期净损益		
与公司正常经营业务无关的或有事项产生的损益		
除同公司正常经营业务相关的有效套期保值业务外，持有交易性金融资产、交易性金融负债产生的公允价值变动损益，以及处置交易性金融资产、交易性金融负债和可供出售金融资产取得的投资收益	815,068.49	附注十四、（一）
单独进行减值测试的应收款项减值准备转回		
对外委托贷款取得的损益		
采用公允价值模式进行后续计量的投资性房地产公允价值变动产生的损益		
根据税收、会计等法律、法规的要求对当期损益进行一次性调整对当期损益的影响		
受托经营取得的托管费收入		
除上述各项之外的其他营业外收入和支出	-862,524.21	附注十四、（一）
其他符合非经常性损益定义的损益项目		
所得税影响额	-5,099,241.16	附注十四、（一）
少数股东权益影响额	4,028,222.55	附注十四、（一）
合计	31,698,215.93	附注十四、（一）

1、计入当期损益的政府补助金额中包含了根据财建[2012]95号规定冲减本期财务费用的财政贴息601,100.00元。

2、因每年都会取得客户捐赠的数量不等的变压器、线路等资产，该部分捐赠收入属于日常业务，未作为非经常性损益扣除。

3、2014年度结转移民资金收入部分非经常性损益不构成对本年度所得税的影响。

对公司根据《公开发行证券的公司信息披露解释性公告第1号——非经常性损益》定义界定的非经常性损益项目，以及把《公开发行证券的公司信息披露解释性公告第1号——非经常性损益》中列举的非经常性损益项目界定为经常性损益的项目，应说明原因。

单位：元 币种：人民币

项目	涉及金额	原因

2、净资产收益率及每股收益

报告期利润	加权平均净资产收益率 (%)	每股收益	
		基本每股收益	稀释每股收益
归属于公司普通股股东的净利润	12.91	0.53	0.53
扣除非经常性损益后归属于公司普通股股东的净利润	10.03	0.41	0.41

3、境内外会计准则下会计数据差异

(1). 同时按照国际会计准则与按中国会计准则披露的财务报告中净利润和净资产差异情况

□适用 □不适用

单位：元 币种：人民币

	净利润		净资产	
	本期发生额	上期发生额	期末余额	期初余额
按中国会计准则				
按国际会计准则调整的项目及金额：				
按国际会计准则				

(2). 同时按照境外会计准则与按中国会计准则披露的财务报告中净利润和净资产差异情况

□适用 □不适用

单位：元 币种：人民币

	净利润		净资产	
	本期发生额	上期发生额	期末余额	期初余额
按中国会计准则				
按境外会计准则调整的项目及金额：				
按境外会计准则				

(3). 境内外会计准则下会计数据差异说明，对已经境外审计机构审计的数据进行差异调节的，应注明该境外机构的名称。

4、会计政策变更相关补充资料

√适用 □不适用

公司根据财政部 2014 年发布的《企业会计准则第 2 号——长期股权投资》等八项会计准则变更了相关会计政策并对比较财务报表进行了追溯重述，重述后的 2013 年 1 月 1 日、2013 年 12 月 31 日合并资产负债表如下：

单位：元 币种：人民币

项目	2013 年 1 月 1 日	2013 年 12 月 31 日	2014 年 12 月 31 日
流动资产：			
货币资金	305,026,215.34	504,634,532.36	369,031,708.02
结算备付金			
拆出资金			
以公允价值计量且其变			

动计入当期损益的金融资产			
衍生金融资产			
应收票据	23,513,648.84	39,547,242.57	44,959,419.12
应收账款	31,695,195.53	19,631,708.71	22,015,149.30
预付款项	37,874,067.39	25,796,292.27	17,095,365.83
应收保费			
应收分保账款			
应收分保合同准备金			
应收利息		49,500.00	
应收股利			
其他应收款	19,511,444.52	32,332,290.14	131,980,857.85
买入返售金融资产			
存货	213,505,116.51	172,745,348.49	95,109,637.04
划分为持有待售的资产	77,787,228.26	79,111,317.65	
一年内到期的非流动资产			
其他流动资产	15,036,894.59	20,259,410.44	18,173,142.33
流动资产合计	723,949,810.98	894,107,642.63	698,365,279.49
非流动资产：			
发放贷款及垫款			
可供出售金融资产	196,240,000.00	126,240,000.00	64,000,000.00
持有至到期投资			
长期应收款			
长期股权投资	37,970,701.55	32,729,631.25	40,167,031.82
投资性房地产	19,437,553.66	18,783,560.62	18,129,567.58
固定资产	1,883,134,912.26	1,902,003,913.32	1,857,493,741.18
在建工程	230,348,477.13	478,099,448.51	771,976,653.94
工程物资	4,455,141.48	2,771,609.78	1,062,351.44
固定资产清理			
生产性生物资产			
油气资产			
无形资产	48,881,752.56	47,818,748.74	31,580,269.74
开发支出			
商誉			
长期待摊费用	152,302.21	7,500.00	
递延所得税资产	6,659,285.98	10,902,855.52	57,544,247.63
其他非流动资产	10,000,000.00	10,000,000.00	66,742,433.24
非流动资产合计	2,437,280,126.83	2,629,357,267.74	2,908,696,296.57
资产总计	3,161,229,937.81	3,523,464,910.37	3,607,061,576.06
流动负债：			
短期借款	531,770,000.00	532,000,000.00	170,000,000.00
向中央银行借款			
吸收存款及同业存放			
拆入资金			
以公允价值计量且其变动计入当期损益的金融负债			
衍生金融负债			
应付票据			

应付账款	184,545,414.39	200,592,165.37	208,306,301.47
预收款项	112,318,496.01	107,603,041.57	57,071,493.77
卖出回购金融资产款			
应付手续费及佣金			
应付职工薪酬	26,685,462.48	41,668,300.25	89,564,425.14
应交税费	19,215,936.88	25,378,688.10	47,060,755.12
应付利息	11,599,923.30	14,565,900.32	15,129,378.11
应付股利			
其他应付款	141,745,936.34	219,855,713.91	315,963,222.65
应付分保账款			
保险合同准备金			
代理买卖证券款			
代理承销证券款			
划分为持有待售的负债			
一年内到期的非流动负债	72,400,000.00	118,080,000.00	101,660,000.00
其他流动负债			
流动负债合计	1,100,281,169.40	1,259,743,809.52	1,004,755,576.26
非流动负债：			
长期借款	626,395,506.85	762,319,120.00	977,659,120.00
应付债券	188,128,178.95	188,691,287.76	189,282,846.20
其中：优先股			
永续债			
长期应付款			26,770,997.99
长期应付职工薪酬			77,561,375.13
专项应付款			
预计负债			
递延收益	121,206,502.68	127,874,583.34	117,584,243.99
递延所得税负债			
其他非流动负债	4,957,287.02	4,957,287.02	4,957,287.02
非流动负债合计	940,687,475.50	1,083,842,278.12	1,393,815,870.33
负债合计	2,040,968,644.90	2,343,586,087.64	2,398,571,446.59
所有者权益：			
股本	267,533,200.00	267,533,200.00	267,533,200.00
其他权益工具			
其中：优先股			
永续债			
资本公积	513,357,123.39	513,357,123.39	513,357,123.39
减：库存股			
其他综合收益			
专项储备			593,034.64
盈余公积	44,999,360.27	52,652,814.02	69,136,499.29
一般风险准备			
未分配利润	242,837,526.75	285,880,249.06	302,341,016.25
归属于母公司所有者权益合计	1,068,727,210.41	1,119,423,386.47	1,152,960,873.57
少数股东权益	51,534,082.50	60,455,436.26	55,529,255.90
所有者权益合计	1,120,261,292.91	1,179,878,822.73	1,208,490,129.47
负债和所有者权益	3,161,229,937.81	3,523,464,910.37	3,607,061,576.06

总计			
----	--	--	--

5、其他

第十二节 备查文件目录

备查文件目录	载有公司法定代表人、主管会计工作负责人、会计机构负责人签名并盖章的会计报表
备查文件目录	载有会计师事务所盖章、注册会计师签名并盖章的审计报告原件
备查文件目录	报告期内在中国证监会指定报纸上公开披露过的所有公司文件

董事长：叶建桥

董事会批准报送日期：2015 年 4 月 18 日