

黄山旅游发展股份有限公司

A 股股票代码：600054

B 股股票代码：900942

2014 年年度报告



公司代码：600054
900942

公司简称：黄山旅游
黄山 B 股

黄山旅游发展股份有限公司

2014 年年度报告

重要提示

- 一、本公司董事会、监事会及董事、监事、高级管理人员保证年度报告内容的真实、准确、完整，不存在虚假记载、误导性陈述或重大遗漏，并承担个别和连带的法律责任。
- 二、公司全体董事出席董事会会议。
- 三、华普天健会计师事务所（特殊普通合伙）为本公司出具了标准无保留意见的审计报告。
- 四、公司负责人黄林沐、主管会计工作负责人何益飞 及会计机构负责人（会计主管人员）何益飞声明：保证年度报告中财务报告的真实、准确、完整。
- 五、经董事会审议的报告期利润分配预案或公积金转增股本预案

经华普天健会计师事务所（特殊普通合伙）审计，2014 年归属于母公司股东的净利润为 209,242,056.27 元，提取盈余公积 24,104,260.14 元，当年实现未分配利润为 185,137,796.13 元人民币，加上以前年度结转的未分配利润 1,178,150,880.85 元人民币，扣除本期支付普通股股利 18,854,000.00 元人民币，年末未分配利润 1,344,434,676.98 元人民币。

公司董事会拟定本次股利分配方案如下：

- 1、以 2014 年末总股本 471,350,000 股为基数，向全体股东按每 10 股分配现金红利 0.60 元，共派发现金红利 28,281,000 元，剩余未分配利润 1,316,153,676.98 元，结转下一年度分配。
- 2、上述 B 股股利以美元派发，美元与人民币汇率按 2014 年度股东大会批准后的第一个工作日中国人民银行公布的美元兑人民币的中间价计算。
- 3、以上现金股利均含税。

2014 年度不进行资本公积金转增股本。

此分配预案须提交 2014 年度股东大会审议批准后实施。

六、前瞻性陈述的风险声明

年度报告中所涉及的未来计划、发展战略等前瞻性描述不构成公司对投资者的实质承诺，敬请投资者注意投资风险。

七、是否存在被控股股东及其关联方非经营性占用资金情况

否

八、是否存在违反规定决策程序对外提供担保的情况？

否

九、本报告分别以中、英文印制，在对中英文本的理解上发生歧义时，以中文文本为准。

目录

第一节	释义及重大风险提示.....	5
第二节	公司简介.....	5
第三节	会计数据和财务指标摘要.....	6
第四节	董事会报告.....	9
第五节	重要事项.....	19
第六节	股份变动及股东情况.....	21
第七节	优先股相关情况.....	25
第八节	董事、监事、高级管理人员和员工情况.....	26
第九节	公司治理.....	32
第十节	内部控制.....	37
第十一节	财务报告.....	38
第十二节	备查文件目录.....	147

第一节 释义及重大风险提示

一、 释义

在本报告书中，除非文义另有所指，下列词语具有如下含义：

常用词语释义		
公司、本公司、黄山旅游	指	黄山旅游发展股份有限公司
集团公司、黄山旅游集团	指	黄山旅游集团有限公司
管委会	指	黄山风景区管理委员会
《公司章程》	指	《黄山旅游发展股份有限公司章程》

二、 重大风险提示

公司已在本年度报告中描述公司面临的风险，敬请投资者予以关注，详见第四节“董事会报告”中关于公司未来发展的讨论与分析中可能面临风险的描述。

第二节 公司简介

一、 公司信息

公司的中文名称	黄山旅游发展股份有限公司
公司的中文简称	黄山旅游
公司的外文名称	Huangshan Tourism Development Co., Ltd.
公司的外文名称缩写	HSTD
公司的法定代表人	黄林沐

二、 联系人和联系方式

	董事会秘书	证券事务代表
姓名	黄慧敏	黄嘉平
联系地址	安徽省黄山市黄山风景区汤泉	安徽省黄山市黄山风景区汤泉
电话	0559-5580567	0559-5580526
传真	0559-5580505	0559-5580505
电子信箱	hshhm666@126.com	hstd56@126.com

三、 基本情况简介

公司注册地址	安徽省黄山市黄山风景区温泉
公司注册地址的邮政编码	245800
公司办公地址	安徽省黄山市黄山风景区汤泉
公司办公地址的邮政编码	245800
公司网址	http://www.huangshan.com.cn或tourmart.cn
电子信箱	hs600054@126.com

四、 信息披露及备置地点

公司选定的信息披露报纸名称	《上海证券报》、《香港商报》
登载年度报告的中国证监会指定网站的网址	www.sse.com.cn
公司年度报告备置地点	公司董事会办公室

五、 公司股票简况

公司股票简况			
股票种类	股票上市交易所	股票简称	股票代码
A股	上海证券交易所	黄山旅游	600054
B股	上海证券交易所	黄山B股	900942

六、 公司报告期内注册变更情况

(一) 基本情况

公司报告期内注册情况未变更。

(二) 公司首次注册情况的相关查询索引

公司首次注册登记日期为 1996 年 11 月 18 日，详见公司 2011 年年度报告公司基本情况。

(三) 公司上市以来，主营业务的变化情况

2010 年，公司的经营范围在原“旅游接待、服务，旅游商品开发、销售，旅游运输，餐饮服务，旅游资源开发，组织举办与旅游相关的贸易活动，信息咨询”的基础上新增加“房地产开发经营及租赁”。

(四) 公司上市以来,历次控股股东的变更情况

本公司自 1996 年在上海证券交易所上市以来，公司的控股股东没有发生变化。

七、 其他有关资料

公司聘请的会计师事务所（境内）	名称	华普天健会计师事务所（特殊普通合伙）
	办公地址	北京市西城区西直门南大街 2 号 2105
	签字会计师姓名	廖传宝 王艳

第三节 会计数据和财务指标摘要

一、 报告期末公司近三年主要会计数据和财务指标

(一) 主要会计数据

单位：元 币种：人民币

主要会计数据	2014年	2013年	本期比上年同期增减 (%)	2012年	
				调整后	调整前
营业收入	1,489,909,996.78	1,294,090,283.92	15.13	1,476,520,167.10	1,841,407,664.03
归属于上市公司股东的净利润	209,242,056.27	143,808,053.42	45.50	240,008,243.30	240,008,243.30
归属于上市公司股东的扣除非经常性损益的净利润	219,248,598.57	142,421,720.20	53.94	233,949,013.26	233,949,013.26
经营活动产生的现金流量净额	409,080,639.58	240,721,955.85	69.94	361,327,127.53	361,327,127.53

	2014年末	2013年末	本期末比上年同期末增减(%)	2012年末	
				调整后	调整前
归属于上市公司股东的净资产	2,221,105,337.06	2,030,717,280.79	9.38	1,901,049,727.37	1,901,049,727.37
总资产	3,431,701,751.74	3,355,068,453.93	2.28	3,379,676,769.12	3,379,676,769.12

(二) 主要财务指标

主要财务指标	2014年	2013年	本期比上年同期增减(%)	2012年	
				调整后	调整前
基本每股收益(元/股)	0.44	0.31	41.94	0.51	0.51
稀释每股收益(元/股)	0.44	0.31	41.94	0.51	0.51
扣除非经常性损益后的基本每股收益(元/股)	0.47	0.30	56.67	0.55	0.55
加权平均净资产收益率(%)	9.86%	7.32%	增加2.54个百分点	13.23	13.23
扣除非经常性损益后的加权平均净资产收益率(%)	10.33%	7.25%	增加3.08个百分点	12.90	12.90

二、境内外会计准则下会计数据差异

(一) 同时按照国际会计准则与按中国会计准则披露的财务报告中净利润和归属于上市公司股东的净资产差异情况

适用 不适用

(二) 同时按照境外会计准则与按中国会计准则披露的财务报告中净利润和归属于上市公司股东的净资产差异情况

适用 不适用

三、非经常性损益项目和金额

适用 不适用

单位:元 币种:人民币

非经常性损益项目	2014 年金额	附注(如适用)	2013 年金额	2012 年金额
非流动资产处置损益	-27,386,260.10		-8,940,800.70	-617,890.11
越权审批,或无正式批准文件,或偶发性的税收返还、减免				
计入当期损益的政府补助,但与公司正常经营业务密切相关,符合国家政策规定、按照一定标准定额或定量持续享受的政府补助除外	8,509,705.58		9,781,912.53	4,470,080.75
计入当期损益的对非金融企业收取的资金占用费				

企业取得子公司、联营企业及合营企业的投资成本小于取得投资时应享有被投资单位可辨认净资产公允价值产生的收益				
非货币性资产交换损益				
委托他人投资或管理资产的损益				
因不可抗力因素，如遭受自然灾害而计提的各项资产减值准备				
债务重组损益				
企业重组费用，如安置职工的支出、整合费用等				
交易价格显失公允的交易产生的超过公允价值部分的损益				
同一控制下企业合并产生的子公司期初至合并日的当期净损益				
与公司正常经营业务无关的或有事项产生的损益				
除同公司正常经营业务相关的有效套期保值业务外，持有交易性金融资产、交易性金融负债产生的公允价值变动损益，以及处置交易性金融资产、交易性金融负债和可供出售金融资产取得的投资收益				
单独进行减值测试的应收款项减值准备转回	12,000.00		1,168,574.89	
对外委托贷款取得的损益				
采用公允价值模式进行后续计量的投资性房地产公允价值变动产生的损益				
根据税收、会计等法律、法规的要求对当期损益进行一次性调整对当期损益的影响				
受托经营取得的托管费收入				
除上述各项之外的其他营业外收入和支出	690,179.31		108,361.06	4,319,811.05
其他符合非经常性损益定义的损益项目				
少数股东权益影响额	2,588,178.95		-128,324.83	-69,771.23
所得税影响额	5,579,653.96		-603,389.73	-2,043,000.42
合计	-10,006,542.30		1,386,333.22	6,059,230.04

第四节 董事会报告

一、董事会关于公司报告期内经营情况的讨论与分析

2014 年，面对经济下行压力、经济结构深度调整的新形势下，公司在董事会的领导和全体股东的大力支持下，以改革创新为抓手，以提质增效为动力，坚持稳中求进，全力挖潜增效，较好地完成了今年主要经营任务。

（一）主要指标完成较好。全年接待进山游客 297.1 万人，同比增加 22 万人，增幅 8.2%。公司索道累计运送游客 527.9 万人次，同比增长 14.9%；公司全年实现营业收入 148990.99 万元，同比增长 15.13%；其中，商品房销售实现营业收入 9794.5 万元，同比下降 40.1%。归属于上市公司股东的净利润 20924.21 万元，同比增长 45.5%。

（二）经营改革凸显成效。坚持问题导向，推行七项改革，成效明显。在营销模式上，坚持山上山下联动，线上线下并举，减少普惠增加特惠，既要人气更要财气的四项营销原则。在投融资上，拓展融资渠道，降低财务成本，采取银行竞价招标方式，发行七亿元短期融资券。在绩效考核上，突出效益原则，强化成本控制，注重安全和品质。在用人制度上，实施“543”机制，推行扁平化管理和减员增效。同时制定对外拓展管理奖励办法和外分派人员薪酬规定，增强外派人员工作积极性。在财务管理上，成立结算中心，加强核算管理，从程序上堵塞漏洞。加强内控体系建设，从制度上防范风险。在订房方式上，设立订房中心，收回山上酒店订房、定价和结算三个权利，严明纪律、强化监管，效果明显。在经营管理上，盘活存量资产，对长期亏损的华山宾馆实行租赁经营；收回与主业相冲突的外包经营项目，从源头上堵塞漏洞。

（三）项目建设扎实推进。一是对外拓展步伐加快。徽菜板块对外拓展两家，“徽商故里”主题连锁餐馆已达 6 家，其中北京门店 4 家，形成了一定的品牌和规模。索道业务对外拓展取得突破，正式托管了江西灵山索道。二是项目建设进展顺利。玉屏索道改造下站主体完工，玉屏楼环境综合整治进展顺利，西海山庄改造完成，北海宾馆改造办理前期手续。三是定向增发项目积极推进。公司定向增发申请材料上报证监会并已得到受理，并于 2015 年 3 月获得有条件通过。在进行既定项目建设的同时，也开展了未来项目储备的拓展及调研考察工作。

（四）“三人”理念深入人心。认真践行旅游行业“游客为本，服务至诚”核心价值观，结合企业特点，提出把“员工当家人，把自己当客人，把游客当亲人”的“三人”服务理念，致力关心关爱员工，满足顾客需求，提升服务质量，进一步丰富企业文化内涵，努力打造旅游服务行业的“黄山模式”。

（一）主营业务分析

1 利润表及现金流量表相关科目变动分析表

单位：元 币种：人民币

科目	本期数	上年同期数	变动比例 (%)
营业收入	1,489,909,996.78	1,294,090,283.92	15.13
营业成本	763,304,268.20	682,769,430.88	11.80
销售费用	17,170,000.27	19,511,218.36	-12.00
管理费用	262,738,973.48	247,296,501.26	6.24
财务费用	39,085,243.22	43,802,319.56	-10.77
经营活动产生的现金流量净额	409,080,639.58	240,721,955.85	69.94
投资活动产生的现金流量净额	-206,324,117.98	-175,528,097.41	-17.55
筹资活动产生的现金流量净额	-226,317,401.90	-79,490,236.60	-184.7
研发支出			
资产减值损失	11,003,839.31	1,708,715.49	543.98
投资收益	1,191,013.17	-1,720,425.88	169.23
营业外收入	9,368,204.34	10,800,683.43	-13.26
营业外支出	27,554,579.55	9,851,210.54	179.71

部分变动原因说明：

- (1) 资产减值损失增加主要系对本年度相关存货提取跌价损失所致；
- (2) 投资收益增加主要系本年度收到华安证券股份有限公司的分红款所致；
- (3) 营业外支出增加主要系本年度对黄山玉屏客运索道有限责任公司改造项目中有关房屋、索道设备等报废所致；
- (4) 经营活动产生的现金流量净额较上年增加主要系本年度景区相关门票、索道等收入流入增加所致；
- (5) 投资活动产生的现金流量净额较上年增加主要系本年度购建固定资产、无形资产等所支付现金增加所致；
- (6) 筹资活动产生的现金流量净额较上年增加主要系本年度借款流入的现金减少所致。

2 收入

(1) 驱动业务收入变化的因素分析

2014 年较 2013 年收入增加 15%，主要系 2014 年景区游客数的增加，带动景区门票、索道、酒店及旅游服务等收入的增加所致。

(2) 主要销售客户的情况

公司前五名主要客户报告期实现收入 4525.8 万元，占公司销售收入的 3.04%。

3 成本

(1) 成本分析表

单位：元

分行业情况							
分行业	成本构成项目	本期金额	本期占总成本比例 (%)	上年同期金额	上年同期占总成本比例 (%)	本期金额较上年同期变动比例 (%)	情况说明
酒店业务	住宿、餐饮等	330,460,142.61	43.35	320,788,001.98	47.04	3.02	

索道业务	索道运输等	55,041,942.92	7.22	48,858,593.13	7.16	12.66	
园林开发业务	景点开发、维护等	41,838,504.63	5.49	43,019,455.69	6.31	-2.75	
旅行社业务	人员、场地、交通等	317,133,233.12	41.60	205,443,829.31	30.12	54.36	系收入的增加引起成本的相应增加
商品房销售产业业务	开发成本	86,353,928.48	11.33	116,481,318.82	17.08	-25.86	系收入的减少引起成本的相应减少
其他	商贸经营成本,广告设计、制作、策划成本	29,469,507.91	3.87	19,948,807.50	2.93	47.73	系收入的增加引起成本的相应增加

4 费用

单位：元 币种：人民币

项目	本期数	上年同期数	变动比例(%)
销售费用	17,170,000.27	19,511,218.36	-12.00
管理费用	262,738,973.48	247,296,501.26	6.24
财务费用	39,085,243.22	43,802,319.56	-10.77
所得税费用	85,260,636.41	70,573,471.79	20.81

5 其他

(1) 公司前期各类融资、重大资产重组事项实施进度分析说明

报告期内，公司定向增发申请材料上报证监会并已得到受理。2015年3月公司定向增发申请获得证监会有条件通过。

(二) 行业、产品或地区经营情况分析

1、 主营业务分行业、分产品情况

单位：元 币种：人民币

主营业务分行业情况						
分行业	营业收入	营业成本	毛利率(%)	营业收入比上年增减(%)	营业成本比上年增减(%)	毛利率比上年增减(%)
酒店业务	473,176,179.53	330,460,142.61	30.16	23.61	3.02	增加13.96个百分点
索道业务	365,931,920.00	55,041,942.92	84.96	13.39	12.66	增加0.1个百分点
园林开	262,424,904.03	41,838,504.63	84.06	9.64	-2.75	增加2.03个百分点

发业务						
旅游服务业务	348,766,387.76	317,133,233.12	9.07	52.12	54.36	减少 1.32 个百分点
商品房销售	97,944,918.00	86,353,928.48	11.83	-40.12	-25.86	减少 16.96 个百分点

(三) 资产、负债情况分析

1 资产负债情况分析表

单位：元

项目名称	本期期末数	本期期末数占总资产的比例 (%)	上期期末数	上期期末数占总资产的比例 (%)	本期期末金额较上期期末变动比例 (%)	情况说明
应收票据	0.00	0.00	650,000.00	0.02	-100.00	应收票据期末无余额,系公司无已背书或贴现且在资产负债表日尚未到期的应收票据;
在建工程	118,848,712.96	3.46	19,293,017.11	0.58	516.02	在建工程增加主要系玉屏索道改造项目所致;
其他非流动资产	6,700,000.00	0.20	4,600,000.00	0.14	45.65	其他非流动资产增加主要系公司支付的旅游局保证金增加所致;
应付账款	240,032,150.29	6.99	166,704,852.37	4.97	43.99	应付账款增加主要系本期工程款增加所致;
应付利息	2,849,939.48	0.08	6,953,923.82	0.21	-59.02	应付利息减少主要系本期发行的短期融资券较上年发行的短期融资券本金小、期限短、利率低等因素共同影响所致;
应付股利	24,929,431.72	0.73	15,420,376.28	0.46	61.67	应付股利增加主要系本公司的下属子公司黄山玉屏客运索道有限责任公司应分配给另一股东的现金股利在本期分配增加所致;
递延所得税负债	0.00	0.00	783,051.40	0.02	-100.00	递延所得税负债期末无余额,系本期因有关资产报废,影响固定资产

						折旧产生的应纳税暂时性差异不存在所致。
--	--	--	--	--	--	---------------------

(四) 核心竞争力分析

1、资源优势：公司所依托的黄山风景区拥有世界文化与自然双遗产、世界地质公园三项世界级桂冠，其资源价值非常突出。公司所在地区是徽文化的重要发源地，黄山市周边以徽文化为代表的旅游资源丰富，战略纵深空间广阔。

2、管理优势：经过近 20 年的发展和积累，公司已拥有一支专门从事景区开发、索道管理、酒店管理和旅游服务等专业人才队伍，为公司的经营发展提供了强大的人力资源保障。公司在景区管理、酒店和索道运营管理及服务标准化体系建设等方面具备了先进的管理模式。

3、技术优势：公司拥有先进的索道运营技术，山岳型景区游步道建设、景点保护开发、门禁系统等技术，“徽商故里”系列徽菜标准体系，公司依托“智慧黄山”电子商务平台，能全方位提供线上线下旅游资讯服务。

4、品牌优势：公司先后通过了标准化 4A 单位，ISO9001 和 ISO14001 体系认证，开展了全国绿色饭店、全国“5S”索道等创建工作，先后荣获中国驰名商标、安徽省质量奖、黄山市市长质量奖等荣誉，下属企业也相继荣获了系列行业荣誉，丰富的品牌资源为公司经营发展起到了支撑作用。

(五) 投资状况分析

1、 对外股权投资总体分析

(1) 持有非上市金融企业股权情况

所持对象名称	最初投资金额（元）	持有数量（股）	占该公司股权比例（%）	期末账面价值（元）	报告期损益（元）	报告期所有者权益变动（元）	会计核算科目	股份来源
华安证券股份有限公司	100,000,000		3.54	31,580,000	1,900,000		可供出售金融资产	出资
合计	100,000,000		/	31,580,000	1,900,000		/	/

2、 非金融类公司委托理财及衍生品投资的情况

(1) 委托理财情况

本年度公司无委托理财事项。

(2) 委托贷款情况

本年度公司无委托贷款事项。

3、 募集资金使用情况**(1) 募集资金总体使用情况**

适用 不适用

(2) 募集资金承诺项目情况

适用 不适用

(3) 募集资金变更项目情况

适用 不适用

4、 主要子公司、参股公司分析

(1) 黄山玉屏客运索道有限责任公司(控股公司): 该公司注册资本为 1,900 万元, 本公司持有其 80%股份, 主营客运索道运输及工艺美术品销售。截至报告期末该公司净资产总额为 4,631 万元, 2014 年度实现净利润 4755 万元。(玉屏索道自 2014 年 10 月 8 日起因改造停运)

(2) 黄山太平索道有限责任公司(控股公司): 该公司注册资本为 698 万美元, 本公司持有其 70%股份, 主营客运索道运输及代办售票餐馆购物服务。截至报告期末该公司净资产总额为 7725 万元, 2014 年度实现净利润 1276 万元。

(3) 黄山市花山谜窟旅游开发有限责任公司(控股公司): 该公司于 2000 年 5 月由本公司与黄山市屯溪花山旅游开发有限公司共同投资设立, 注册资本 100 万元, 其中本公司持有 75%的股权, 屯溪花山旅游开发有限公司持有 25%股权。截至报告期末该公司净资产总额为-704 万元, 2014 年度花山谜窟公司净亏损 420 万元。

(4) 华安证券股份有限公司(参股公司): 该公司系由安徽省证券公司为主体增资扩股改制而设立的综合类证券公司。2012 年华安证券股份有限公司实施增资方案, 其注册资本由原来的 24.05 亿增至 28.31 亿, 本公司原始投资成本为 10,000 万元人民币。华安证券股份有限公司本次增资后, 本公司持股比例由 4.16%稀释至 3.54%。报告期本公司的享有投资收益为 190 万元。

(5) 长春净月潭游乐有限责任公司(参股公司): 该公司注册资本为 1,000 万元, 本公司持有其 20%股份, 主营客运索道及相关旅游服务等业务。报告期本公司享有的投资收益为 6.44 万元。

5、 非募集资金项目情况

适用 不适用

单位:万元 币种:人民币

项目名称	项目金额	项目进度	本年度投入金额	累计实际投入金额	项目收益情况
玉屏索道改造	17,865	按计划推进中	9,431.27	10,893.05	-

项目					
合计	17,865	/	9,431.27	10,893.05	/
非募集资金项目情况说明	根据公司 2014 年非公开发行股票预案（临 2014-018 号公告），玉屏索道改造项目系本次定向增发募集资金投资项目之一，在募集资金到位之前，公司根据该项目进度的实际情况以自筹资金先行投入，并将在募集资金到位之后予以置换。				

二、董事会关于公司未来发展的讨论与分析

(一) 行业竞争格局和发展趋势

1、行业发展趋势

旅游业作为国家战略性支柱产业，对国民经济社会发展贡献力度越来越大。当前和今后一个时期，是我国旅游业的黄金发展期和转型升级期。随着工业化、信息化、城镇化、国际化建设步伐加快，黄山旅游迎来新的发展机遇。一是产业地位提升。各级政府对旅游产业关注度提高，国务院制定了《关于促进旅游业改革发展的若干意见》，建立旅游工作部际联席会议制度，安徽省政府出台关于促进旅游业改革发展的实施意见，黄山市各项兴旅、惠旅政策也不断落实。二是居民消费升级。居民收入增加，休闲旅游和娱乐消费大幅上升，居民出游意愿不断增强。三是交通环境改善。京福高铁将于 2015 年 7 月建成通车，黄山进入高铁时代。来往黄山的国内部分航线加密，景区南大门换乘中心和玉屏索道改造将相继建成运营，旅游交通网络更加完善，游客出行更加便利。

2、行业竞争格局

旅游业作为一个综合性大产业，行业关联度大、涉及面宽、市场化程度高，因此行业竞争异常激烈。一方面，旅游行业涉及子行业多、产业链长、整体市场化程度较高，竞争主要集中在资源、品牌、交通、网络等方面。近年来，国内旅游业发展迅速，各旅游景区和旅游企业不断涌现，通过加快产业扩张、创新经营模式、完善基础设施建设，在产品开发、产品特色、服务创新和营销策划等方面展开激烈竞争。另一方面，基于旅游景区为资源地和主要市场的传统经营模式的旅游企业，正在受到散客化、个性化、网络化、休闲化旅游发展趋势的冲击。旅游产品开发、酒店经营和旅行社服务等业务均面临转型升级压力，给旅游行业公司经营发展带来新的挑战。

(二) 公司发展战略

面对当前旅游业发展的新形势，公司坚持以旅游为主业，以改革创新为动力，以提质增效为目标，扎实发展现有板块业务，适度开拓有一定关联度的其它业务，进一步提升核心竞争力和可持续发展的盈利能力，通过各种有效途径，继续保持公司在国内同行业市场的领先地位，实现公司价值最大化。

(三) 经营计划

2015 年公司业务发展预期目标：全年力争接待游客 310 万人，实现营收 16.42 亿元。为了完成上述目标任务，公司将重点做好以下工作：

(一) 狠抓营销龙头。把握旅游新常态，积极采取新举措，全面推进旅游营销转型升级。制定新政策，切实发挥价格杠杆作用，充分调动各类旅行商积极性，携手共赢。推进新合作，深化与主流媒体、旅游电商及区域合作，借力扩大市场份额。实施新三进，将产品和形象宣传向大社区、大企业和旅游门店延伸。开拓新市场，抢抓高铁开通和航班加密机遇，拓展中远程市场，把握先机，抢占市场。开展新活动，抓住重大事项和重要时间节点，开展各类主题活动。展示新形象，创新举办黄山摄影作品展，策划宣传营销新亮点。

(二) 狠抓项目建设。继续按照投资方式改革的要求，实施优质项目建设。重点完成玉屏索道改造，玉屏楼环境综合整治项目，确保按期投入运营使用；掌握建设节奏，加大房产销售力度，稳步推进地产开发。继续完善旅游配套基础设施建设，抓好北海污水处理站和西海垃圾中转站等项目建设，做好北海宾馆改造各项准备。

(三) 着力深化改革。继续深化改革，在原有改革基础上，继续推进分配制度、经营体制、投资方式、选人用人、考核制度、采购配送、环境保洁、劳动用工、车辆管理等方面改革，全方位推进各个环节的体制机制创新，全面提升公司可持续发展。

(四) 积极拓展发展空间。落实定向增发项目，以增发为契机，全面深化资本运作和项目管理。狠抓增收增效和扭亏增盈，确保在内生增长上取得新成果。发挥自身管理优势，力争在外延扩张上实现新突破。完善“徽商故里”组织架构，积极稳妥推进徽商故里发展。

(四) 因维持当前业务并完成在建投资项目公司所需的资金需求

公司因维持当前业务并完成在建投资项目公司所需的资金需求，主要包括景区开发维护工程投入、部分酒店大修理工程以及相关旅游服务设施改造的资金需求，公司将通过利润再投入及银行借款等方式自筹资金以满足各项投入的资金需求。

(五) 可能面对的风险

1、行业因素风险

旅游业具有较强的环境相关性和敏感性，与国内外宏观经济走势、自然环境、社会环境的关系密切，经济危机、自然灾害、重大疫情或其他不可抗力因素，都可能给公司的发展带来全面的或局部的风险。

对策：公司为避免业务单一而受宏观经济的不利影响，已探索拓展了其他板块业务，并收到较好的效果。针对各类可能发生的自然灾害及突发事件，公司已建立了各种应急及防范机制，以应对不可抗力因素可能带来的损失。

2、经营管理风险

受气候及居民消费习惯的影响，公司经营业务受季节支配性较强，有淡旺季之分。公司各业务板块存在地域和业务上的分散性，管理跨度和幅度较大，客观上存在一定的经营管理风险。

对策：建立健全科学的经营管理制度和绩效考核机制，不断丰富和完善旅游产品，强化优质服务和安全生产，强化以财务为中心的内控管理机制。进一步完善各成员企业法人治理结构，注重培养懂经营、懂管理、勤奋敬业的管理团队。

3、市场竞争风险

旅游业已成为国家战略性支柱产业，各类资本和企业进入旅游业的热情持续高涨，涌现出一批集团化的旅游企业，在产品开发、服务创新和宣传促销等方面展开竞争，给公司的经营带来新的挑战。各大电商在线旅游的快速的发展，对公司传统经营方式造成一定的冲击。

对策：公司将在不断加强经营管理的基础上，结合市场形势和游客需求，积极开发新产品，拓展新市场，加快产品转型升级，不断提高公司的综合实力。

三、董事会对会计师事务所“非标准审计报告”的说明

(一) 董事会、监事会对会计师事务所“非标准审计报告”的说明

适用 不适用

(二) 董事会对会计政策、会计估计或核算方法变更的原因和影响的分析说明

适用 不适用

1、会计政策变更情况概述

2014年1月至7月，财政部发布了《企业会计准则第2号——长期股权投资》（修订）、《企业会计准则第9号——职工薪酬》（修订）、《企业会计准则第30号——财务报表列报》（修订）、《企业会计准则第33号——合并财务报表》（修订）、《企业会计准则第37号——金融工具列报》（修订）、《企业会计准则第39号——公允价值计量》、《企业会计准则第40号——合营安排》、《企业会计准则第41号——在其他主体中权益的披露》等8项会计准则。除《企业会计准则第37号——金融工具列报》（修订）在2014年度及以后期间的财务报告中使用时外，上述其他会计准则于2014年7月1日起施行。

2、本次会计政策变更对公司的影响

本次会计政策的变更不影响公司各年度的净利润，具体财务影响情况如下：

准则名称	会计政策变更的内容	对2013年12月31日/2013年度相关财务报表项目的影响金额

		项目名称	影响金额 增加+/减少-
《企业会计准则第 2 号——长期股权投资（2014 年修订）》	按照《企业会计准则第 2 号-长期股权投资（2014 年修订）》及其应用指南的相关规定，对被投资单位不具有共同控制或重大影响，并且在活跃市场中没有报价、公允价值不能可靠计量的股权投资作为可供出售金融资产核算。	长期股权投资	-54,133,923.77
		可供出售金融资产	54,133,923.77
《企业会计准则第 30 号——财务报表列报（2014 年修订）》	按照《企业会计准则第 30 号——财务报表列报（2014 年修订）》及应用指南的相关规定，递延收益在财务报表科目单独披露。	其他非流动负债	-28,340,120.72
		递延收益	28,340,120.72

3、公司董事会、监事会及独立董事对本次会计政策变更均发表了意见。

该事项详见公司于 2014 年 10 月 31 日刊登于《上海证券报》、《香港商报》及上海证券交易所网站公司临 2014-036 号公告。

(三) 董事会对重要前期差错更正的原因及影响的分析说明

适用 不适用

四、利润分配或资本公积金转增预案

(一) 现金分红政策的制定、执行或调整情况

根据中国证监会《关于进一步落实上市公司现金分红有关事项的通知》等有关监管要求，公司于 2012 年 8 月 8 日召开的五届六次董事会会议和 8 月 28 日召开的 2012 年第一次临时股东大会修订了《公司章程》，明确了现金分红政策：公司可以采取现金、股票或现金与股票相结合的方式分配股利。有条件的情况下公司可以进行中期利润分配。公司连续三年以现金方式累计分配的利润不少于该三年实现的年均可分配利润的百分之三十。

报告期，公司严格按照《公司章程》的规定执行现金分红政策，公司 2013 年度股东大会审议通过了 2013 年度利润分配方案并已实施完毕。公司 2013 年度利润分配实施公告刊登于 2014 年 5 月 13 日《上海证券报》、《香港商报》及上海证券交易所网站。

为完善和建立科学、持续、稳定的分红政策和监督机制，积极回报投资者、引导投资者树立长期投资和理性投资理念，公司根据中国证监会《关于进一步落实上市公司现金分红有关事项的通知》（证监发[2012]37 号）、《上市公司监管指引第 3 号——上市公司现金分红》和《公司章程》等相关文件规定，制定了《公司未来三年（2014-2016 年）股东回报规划》，该规划全文详见上海证券交易所网站(www.sse.com.cn)。

(二) 公司近三年（含报告期）的利润分配方案或预案、资本公积金转增股本方案或预案

单位：元 币种：人民币

分红年度	每 10 股送红股数（股）	每 10 股派息数(元)（含税）	每 10 股转增数（股）	现金分红的数额（含税）	分红年度合并报表中归属于上市公司股东的净利润	占合并报表中归属于上市公司股东的净利润的比率(%)

2014 年		0.60		28,281,000	209,242,056.27	13.52
2013 年		0.40		18,854,000	143,808,053.42	13.11
2012 年		0.30		14,140,500	240,008,243.30	5.89

第五节 重要事项

一、重大诉讼、仲裁和媒体普遍质疑的事项

适用 不适用

二、报告期内资金被占用情况及清欠进展情况

适用 不适用

三、破产重整相关事项

本年度公司无破产重整相关事项。

四、资产交易、企业合并事项

适用 不适用

五、公司股权激励情况及其影响

适用 不适用

六、重大关联交易

适用 不适用

七、重大合同及其履行情况

1 托管、承包、租赁事项

适用 不适用

2 担保情况

适用 不适用

3 其他重大合同

本年度公司无其他重大合同。

八、承诺事项履行情况

适用 不适用

(一) 上市公司、持股 5%以上的股东、控股股东及实际控制人在报告期内或持续到报告期内的承诺事项

承诺背景	承诺类型	承诺方	承诺内容	承诺时间及期限	是否有履行期限	是否及时严格履行	如未能及时履行应说明未完成履行的具体原因	如未能及时履行应说明下一步计划

其他承诺	解决同业竞争	黄山旅游	与黄山旅游集团重新规范同业竞争承诺事项	2014年6月底前予以披露；2019年底前退出房地产业务	是	是		
------	--------	------	---------------------	------------------------------	---	---	--	--

九、聘任、解聘会计师事务所情况

单位：万元 币种：人民币

是否改聘会计师事务所：	否	
	原聘任	现聘任
境内会计师事务所名称		华普天健会计师事务所（特殊普通合伙）
境内会计师事务所报酬		80
境内会计师事务所审计年限		10年

	名称	报酬
内部控制审计会计师事务所	华普天健会计师事务所（特殊普通合伙）	15
财务顾问		
保荐人	国元证券股份有限公司	

十、上市公司及其董事、监事、高级管理人员、持有5%以上股份的股东、实际控制人、收购人处罚及整改情况

本报告期内，公司及其董事、监事、高级管理人员、持有5%以上股份的股东、实际控制人、收购人均未受到中国证监会的稽查、行政处罚、通报批评及证券交易所的公开谴责。

十一、可转换公司债券情况

适用 不适用

十二、执行新会计准则对合并财务报表的影响

2014年1月至7月，财政部发布了《企业会计准则第2号——长期股权投资》（修订）、《企业会计准则第9号——职工薪酬》（修订）、《企业会计准则第30号——财务报表列报》（修订）、《企业会计准则第33号——合并财务报表》（修订）、《企业会计准则第37号——金融工具列报》（修订）、《企业会计准则第39号——公允价值计量》、《企业会计准则第40号——合营安排》、《企业会计准则第41号——在其他主体中权益的披露》等8项会计准则。除《企业会计准则第37号——金融工具列报》（修订）在2014年度及以后期间的财务报告中使用外，上述其他会计准则于2014年7月1日起施行。

公司于2014年10月30日召开第六届董事会第二次会议、第六届监事会第二次会议，分别审议通过了《关于会计政策变更的议案》。本公司于2014年7月1日开始执行前述除金融工具列报准则以外的7项新颁布或修订的企业会计准则，在编制2014年年度财务报告时开始执行金融工具列报准则，并根据各准则衔接要求进行了调整。

1 长期股权投资准则变动对于合并财务报告影响（一）

单位：元 币种：人民币

被投资单位	交易基本信息	2013年1月1日 归属于母公司 股东权益 (+/-)	2013年12月31日		
			长期股权投资 (+/-)	可供出售金融 资产 (+/-)	归属于母公司 股东权益 (+/-)
黄山温泉 风景区联 合旅游管 理有限公 司	持股 30.00%		-22,553,923.77	22,553,923.77	
华安证券 有限责任 公司	持股 3.53%		-31,580,000.00	31,580,000.00	
合计	/		-54,133,923.77	54,133,923.77	

2 准则其他变动的的影响

单位：元 币种：人民币

准则名称	会计政策变更的内容	对 2013 年 12 月 31 日/2013 年度相关 财务报表项目的影响金额	
		项目名称	影响金额 增加+/减少-
《企业会计准则 第 30 号——财务 报表列报（2014 年修订）》	按照《企业会计准则第 30 号——财务报表列报（2014 年修订）》及应用指南的相关规定，递延收益在财务报表科目单独披露。	其他非流动负债	-28,340,120.72
		递延收益	28,340,120.72

十三、其他重大事项的说明

□适用 √不适用

第六节 股份变动及股东情况

一、股本变动情况

(一) 股份变动情况表

1、股份变动情况表

报告期内，公司股份总数及股本结构未发生变化。

2、股份变动情况说明

单位：万股

	本次变动前		本次变动增减（+，-）					本次变动后	
	数量	比例 (%)	发行新 股	送 股	公积金 转股	其他	小计	数量	比例 (%)
一、有限售条件股份	19,773	41.95						19,773	41.95
1、国家持股									

2、国有法人持股	19,773	41.95						19,773	41.95
3、其他内资持股									
其中：境内非国有法人持股									
境内自然人持股									
4、外资持股									
其中：境外法人持股									
境外自然人持股									
二、无限售条件流通股份	27,362	58.05						27,362	58.05
1、人民币普通股	11,762	24.953						11,762	24.953
2、境内上市的外资股	15,600	33.097						15,600	33.097
3、境外上市的外资股									
4、其他									
三、股份总数	47,135	100.00						47,135	100.00

(二) 限售股份变动情况

单位：万股

股东名称	年初限售股数	本年解除限售股数	本年增加限售股数	年末限售股数	限售原因	解除限售日期
黄山旅游集团有限公司	19,773	0	0	19,773	尚未申请解锁	
合计	19,773	0	0	19,773	/	/

二、证券发行与上市情况**(一) 截至报告期末近 3 年历次证券发行情况**

截止本报告期末至前三年，公司未有证券发行与上市情况。

(二) 公司股份总数及股东结构变动及公司资产和负债结构的变动情况

报告期内没有因送股、配股等原因引起公司股份总数及结构的变动。

(三) 现存的内部职工股情况

本报告期末公司无内部职工股。

三、股东和实际控制人情况**(一) 股东总数:**

截止报告期末股东总数(户)	42,362
年度报告披露日前第五个交易日末的股东总数(户)	40,621

(二) 截止报告期末前十名股东、前十名流通股东（或无限售条件股东）持股情况表

单位：股

前十名股东持股情况

股东名称 (全称)	报告期内增减	期末持股数量	比例 (%)	持有有限售 条件股份数 量	质押或冻结 情况		股东 性质
					股份 状态	数量	
黄山旅游集团有限公司	0	197,730,500	41.95	197,730,000	无		国有 法人
GREENWOODS CHINA ALPHA MASTER FUND	15,117,493	15,117,493	3.21	0	未知		其他
GAOLING FUND, L. P.	0	11,995,885	2.55	0	未知		其他
全国社保基金一一四组合	7,292,214	7,292,214	1.55	0	未知		其他
GUOTAI JUNAN SECURITIES (HONGKONG) LIMITED	3,028,929	6,826,488	1.45	0	未知		其他
Golden China Master Fund	466,433	6,328,523	1.34	0	未知		其他
TEMASEK FULLERTON ALPHA PTE LTD	4,353,207	4,353,207	0.92	0	未知		其他
BOCI SECURITIES LIMITED	2,090,660	3,787,150	0.80	0	未知		其他
中国农业银行—富国天成红 利灵活配置混合型证券投资 基金	2,956,203	2,956,203	0.63	0	未知		其他
中信证券股份有限公司	2,505,968	2,505,968	0.53	0	未知		其他

前十名无限售条件股东持股情况

股东名称	持有无限售条件流通股的数量	股份种类及数量	
		种类	数量
GREENWOODS CHINA ALPHA MASTER FUND	15,117,493	境内上市 外资股	15,117,493
GAOLING FUND, L. P.	11,995,885	境内上市 外资股	11,995,885
全国社保基金一一四组合	7,292,214	人民币普 通股	7,292,214
GUOTAI JUNAN SECURITIES (HONGKONG) LIMITED	6,826,488	境内上市 外资股	6,826,488
Golden China Master Fund	6,328,523	境内上市 外资股	6,328,523
TEMASEK FULLERTON ALPHA PTE LTD	4,353,207	人民币普 通股	4,353,207
BOCI SECURITIES LIMITED	3,787,150	境内上市 外资股	3,787,150
中国农业银行—富国天成红 利灵活配置混合 型证券投资基金	2,956,203	人民币普 通股	2,956,203
中信证券股份有限公司	2,505,968	人民币普 通股	2,505,968

NORGES BANK	2,437,933	境内上市 外资股	2,437,933
上述股东关联关系或一致行动的说明	<p>前 10 名股东中, 国有法人股东黄山旅游集团有限公司与其余 9 名股东之间不存在关联关系, 也不属于《上市公司股东持股变动信息披露管理办法》规定的一致行动人。</p> <p>公司前 10 名无限售条件股东中, GREENWOODS CHINA ALPHA MASTER FUND 与 Golden Chian Master Fund 属于《上市公司股东持股变动信息披露管理办法》规定的一致行动人。公司未知其余无限售条件股东是否属于《上市公司股东持股变动信息披露管理办法》规定的一致行动人。</p>		

前十名有限售条件股东持股数量及限售条件

单位: 股

序号	有限售条件股东名称	持有的有限售条件股份数量	有限售条件股份可上市交易情况		限售条件
			可上市交易时间	新增可上市交易股份数量	
1	黄山旅游集团有限公司	197,730,000	2009年2月17日	22,717,500	截至报告期末, 黄山旅游集团持有公司已到期的可上市交易股份尚未申请解除锁定, 该部分股份目前仍为限售股。
			2010年2月17日	22,717,500	
			2011年2月17日	152,295,000	

四、控股股东及实际控制人变更情况

(一) 控股股东情况

1 法人

单位: 万元 币种: 人民币

名称	黄山旅游集团有限公司
单位负责人或法定代表人	黄林沐
成立日期	1999年6月18日
组织机构代码	70495395-0
注册资本	83,800
主要经营业务	主营旅游服务接待、餐饮娱乐、旅游商品、酒店管理、风景资源管理和旅行社管理, 兼营广告、房地产、交通运输、国内贸易、引进外资咨询服务。
未来发展战略	黄山旅游集团将秉承“转型发展、开放发展、绿色发展、和谐发展”的经营理念, 进一步加强国有资产的优化配置和合理使用, 致力提高国有资产的运营效益, 确保集团公司又好又快发展。
报告期内控股和参股的其他境内外上市公司的股权情况	报告期内没有控股和参股境内外上市公司股权。

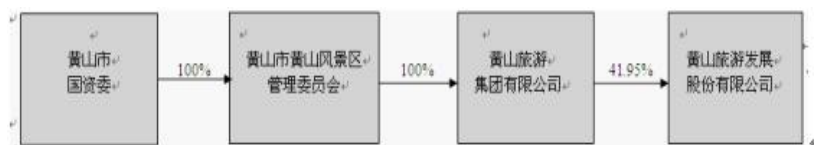
(二) 实际控制人情况**1 法人**

单位：元 币种：人民币

名称	黄山市国有资产监督管理委员会
----	----------------

2 报告期内实际控制人变更情况索引及日期

报告期内，公司控股股东及其实际控制人没有发生变更。

3 公司与实际控制人之间的产权及控制关系的方框图**第七节 优先股相关情况**

本章节不适用

第八节 董事、监事、高级管理人员和员工情况

一、持股变动情况及报酬情况

(一) 现任及报告期内离任董事、监事和高级管理人员持股变动及报酬情况

单位：股

姓名	职务(注)	性别	年龄	任期起始日期	任期终止日期	年初持股数	年末持股数	年度内股份增减变动量	增减变动原因	报告期内从公司领取的应付报酬总额(万元)(税前)	报告期在其股东单位领薪情况
黄林沐	董事长	男	48	2014年10月17日	2017年10月16日					0	
叶正军	副董事长、总裁	男	53	2014年10月17日	2017年10月16日	10,000	10,000			32.82	
王玉求	董事、副总裁	男	49	2014年10月17日	2017年10月16日					28.50	
黄世稳	董事	男	44	2014年10月17日	2017年10月16日						27.30
李明浩	董事、副总裁	男	49	2014年10月17日	2017年10月16日					28.15	
黄慧敏	董事、副总裁、董秘	男	42	2014年10月17日	2017年10月16日					27.96	
朱卫东	原独立董事	男	53	2011年5月27日	2014年10月17日					3.0	
陆林	原独立董事	男	52	2011年5月27日	2014年10月17日					3.0	
黄攸立	独立董事	男	59	2014年10月17日	2017年10月16日					0.9	
王焯	独立董事	男	44	2014年10月17日	2017年10月16日					0.9	

章锦河	独立董事	男	44	2014 年 10 月 17 日	2017 年 10 月 16 日					0.9	
叶树敏	原监事长	男	60	2011 年 5 月 27 日	2014 年 10 月 17 日					11.67	
程巍	原职工监事	男	42	2011 年 5 月 27 日	2014 年 10 月 17 日					6.5	
林辉	监事长	男	45	2014 年 10 月 17 日	2017 年 10 月 16 日					0.73	
洪海平	监事	男	48	2014 年 10 月 17 日	2017 年 10 月 16 日					16.50	
姚文华	职工监事	男	41	2014 年 10 月 17 日	2017 年 10 月 16 日					8.0	
解传付	总裁助理	男	50	2014 年 10 月 17 日	2017 年 10 月 16 日					23.06	
徐希义	总裁助理	男	44	2014 年 10 月 17 日	2017 年 10 月 16 日					23.14	
何益飞	总会计师兼财务总监	男	46	2014 年 10 月 17 日	2017 年 10 月 16 日					22.46	
合计	/	/	/	/	/	10,000	10,000		/	238.19	/

姓名	最近 5 年的主要工作经历
黄林沐	曾任安徽淮南酒厂党委副书记、副厂长，淮南啤酒厂党支部副书记，淮南陶瓷厂、淮南乐方陶瓷有限公司党委副书记，淮南乐方陶瓷有限公司党委书记、董事长、总经理，淮南市企业资产经营公司常务副总经理，淮南新城建设投资有限公司董事长、总经理，黄山市政府副市长。现任黄山风景区管委会党委书记、副主任，黄山旅游集团有限公司董事局主席、总裁，本公司党委书记、董事长。
叶正军	曾任黄山市黄山区委副书记、区长，黄山市黄山区委书记、太平湖风景区管委会党委第一书记。现任黄山风景区管委会副主任、党委副书记，本公司副董事长、总裁。

王玉求	曾任黄山风景区玉屏楼宾馆总经理，黄山国际大酒店总经理，黄山风景区北海宾馆总经理。现任本公司董事、副总裁。
黄世稳	曾任黄山国际旅游休闲中心副总经理，本公司企业发展部副经理、总经理办公室副主任、行政管理中心总监。现任黄山旅游集团有限公司副总裁、本公司董事。
李明浩	曾任安徽海外旅游总公司总经理，安徽中国国际旅行社总经理，安徽中青旅副总经理。现任本公司董事、副总裁。
黄慧敏	曾任本公司董事会秘书室主办、董事会证券事务代表，本公司总经理办公室副主任。现任本公司董事、董事会秘书、副总裁。
黄攸立	现任中国科学技术大学 MPA 中心主任，副教授。兼任安徽省行为科学研究会秘书长；国元证券股份有限公司人力资源管理顾问；本公司第六届董事会独立董事。
王焯	曾任安徽财经大学财务管理系主任。现系安徽财经大学校学术带头人，会计学教授，山西财经大学博士生导师，本公司第六届董事会独立董事。
章锦河	现任南京大学国土资源与旅游学系主任，兼任江苏省旅游学会执行会长，中国地理学会旅游地理专业委员会秘书长，中国地理学会青年地理学家工作委员会副主任，本公司第六届董事会独立董事。
林辉	曾任黄山市黄山区汤口镇政府镇长，黄山区区委常委、西藏自治区山南地区措美县政府副县长（援藏），徽州区区委常委、组织部长，黄山风景区管委会党委委员、园林局局长。现任黄山旅游集团有限公司常务副总裁，本公司第六届监事会主席。
洪海平	历任黄山园林局办公室副主任，园林开发分公司总经理助理、副总经理。现任本公司景区开发管理公司总经理，本公司第六届监事会监事。
姚文华	曾任本公司黄山玉屏客运索道有限责任公司技术运营部技术负责人，本公司黄山云谷索道分公司技术运行部技术负责人。现任本公司云谷索道分公司技术运行部经理、本公司第六届监事会职工监事。
解传付	历任黄山云谷索道公司副总经理，黄山玉屏索道公司总经理，本公司总裁助理。现任本公司总裁助理
徐希义	曾任黄山风景区狮林大酒店副总经理，桃源宾馆副总经理、总经理，西海饭店总经理。现任本公司总裁助理。
何益飞	曾任黄山风景区管委会会计财处财务科科长，本公司筹备处财务组组长，本公司财务部副经理、审计部经理、财务部经理、财务管理中心总监。

现任本公司总会计师兼财务总监。

(二) 董事、监事、高级管理人员报告期内被授予的股权激励情况

适用 不适用

二、现任及报告期内离任董事、监事和高级管理人员的任职情况

(一) 在股东单位任职情况

适用 不适用

任职人员姓名	股东单位名称	在股东单位担任的职务	任期起始日期	任期终止日期
黄林沐	黄山旅游集团有限公司	董事局主席、总裁	2013年8月3日	
林辉	黄山旅游集团有限公司	常务副总裁	2014年9月10日	
黄世稳	黄山旅游集团有限公司	副总裁	2007年3月10日	
叶树敏	黄山旅游集团有限公司	原常务副总裁	2004年12月17日	2014年5月21日

(二) 在其他单位任职情况

适用 不适用

三、董事、监事、高级管理人员报酬情况

董事、监事、高级管理人员报酬的决策程序	在公司领取报酬的董事、监事的报酬经公司董事会审议，并获股东大会批准生效。公司高级管理人员报酬由董事会薪酬与考核委员会制定方案提交董事会审议批准后实施。
董事、监事、高级管理人员报酬确定依据	董事、监事及高级管理人员的年度报酬按公司所在省、市人事劳动部门有关工资管理和等级标准的规定以及公司管理层业绩考核制度核发。独立董事的报酬由公司董事会审议通过后提交股东大会批准执行。
董事、监事和高级管理人员报酬的应付报酬情况	详见第八节董事、监事、高级管理人员和员工情况中的：一、持股变动及报酬情况：（一）现任及报告期内离任董事、监事和高级管理人员持股变动及报酬情况表。
报告期末全体董事、监事和高级管理人员实际获得的报酬合计	报告期内，公司董事、监事和高级管理人员薪酬总计 238.19 万元。

四、公司董事、监事、高级管理人员变动情况

姓名	担任的职务	变动情形	变动原因
黄攸立	独立董事	选举	换届
王焜	独立董事	选举	换届
章锦河	独立董事	选举	换届
林辉	监事长	选举	换届
姚文华	职工监事	选举	换届
朱卫东	独立董事	离任	换届
戴斌	独立董事	离任	辞职
陆林	独立董事	离任	换届
叶树敏	监事长	离任	退休
程巍	职工监事	离任	换届

五、公司核心技术团队或关键技术人员情况

多年来较为稳定。公司对这些人员一方面加强培训，提高其专业技术水平，另一方面从公司发展考虑，不断补充新生力量，引进高学历、高素质技术人才，提高公司研发管理水平。公司与其均签订保密协议，以保护公司核心技术安全。

六、母公司和主要子公司的员工情况

(一) 员工情况

母公司在职员工的数量	97
主要子公司在职员工的数量	3,186
在职员工的数量合计	3,283
母公司及主要子公司需承担费用的离退休职工人数	216
专业构成	
专业构成类别	专业构成人数
生产人员	2,098
销售人员	340
技术人员	412
财务人员	218
行政人员	215
合计	3,283
教育程度	
教育程度类别	数量（人）
本科及以上	314
大专	686
中专及以下	2,283
合计	3,283

(二) 薪酬政策

1、薪酬总额控制

每年初，公司根据各经营单位上年度经营情况、人力资源状况及目标完成情况等，并结合上年度的薪酬总额及本年度经营计划和预算确定本年度各经营单位的薪酬总额，报总裁审批。

2、分层管理

经营管理人员岗位工资由公司统一制定，基层岗位可由单位结合市场情况，在年度工资总额根据公司薪酬架构表自行制定。

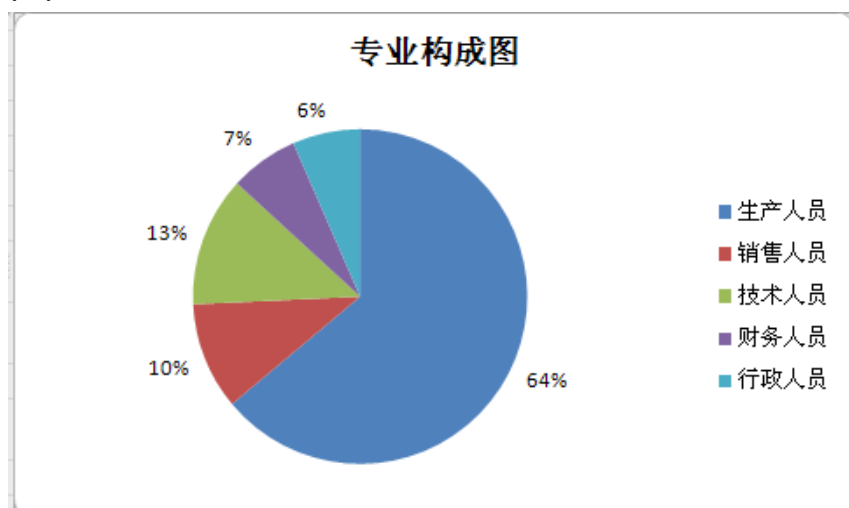
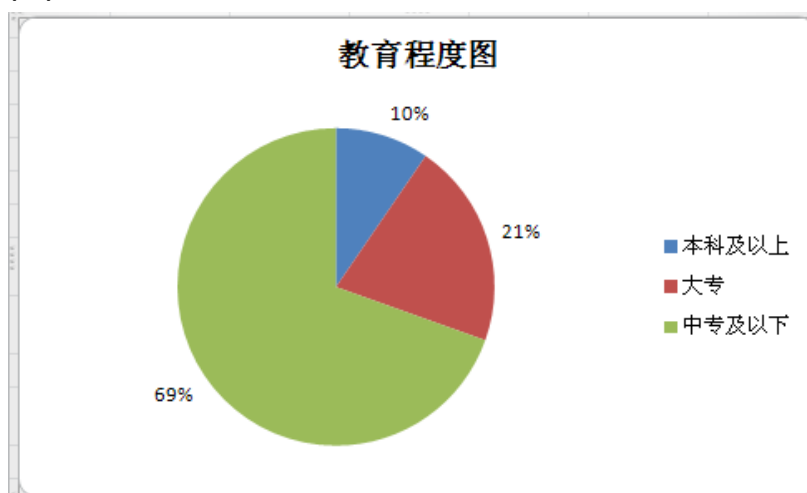
(三) 培训计划

1、邀请旅游高校老师对酒店管理人员 70 余名集中开展培训。

2、与市人社局联合，对餐厅、客厅、厨师、电工、机电等岗位中级、高级和技师约 170 人进行培训和鉴定。

3、举办园林、索道、酒店等板块技能竞赛，提升员工职业技能。

4、组织人事、财务、工程和房产等专业管理人员进行培训。

(四) 专业构成统计图**(五) 教育程度统计图****第九节 公司治理****一、公司治理及内幕知情人登记管理等相关情况说明**

2014 年，公司严格按照《公司法》、《证券法》、《上海证券交易所股票上市规则》和其他相关法律、法规的有关规定，规范运作、持续完善法人治理结构。

报告期内，公司顺利完成了董事会、监事会换届选举工作，并对公司全年日常关联交易进行了梳理和规范。

报告期内，根据中国证监会《上市公司监管指引第 4 号——上市公司实际控制人、股东、关联方、收购人以及上市公司承诺及履行》等相关要求，针对公司与集团公司之间房地产业务存在的同业竞争，公司做出了公开承诺并披露。公司召开了董事会会议和临时股东大会会议，审议通

过了《关于解决公司房地产业务同业竞争的议案》，对公司不与集团公司整合房地产业务的主要原因以及避免或消除未来房地产业务同业竞争的承诺与措施进行了明确并公告。

公司严格执行《内幕信息知情人及外部信息使用人管理制度》。报告期内，公司未出现内幕信息知情人在影响公司股价的重大敏感信息披露前利用内幕信息买卖公司股票的情况。

二、股东大会情况简介

会议届次	召开日期	会议议案名称	决议情况	决议刊登的指定网站的查询索引	决议刊登的披露日期
2013 年度股东大会	2014 年 4 月 23 日	公司 2013 年度董事会工作报告、公司 2013 年度监事会工作报告、公司 2013 年度财务决算报告、公司 2013 年度利润分配预案、公司 2013 年年度报告及其摘要、关于续聘会计师事务所及支付相关报酬的预案。	全部议案均审议通过	上海证券交易所： http://www.sse.com.cn	2014 年 4 月 24 日
2014 年第一次临时股东大会	2014 年 10 月 17 日	关于公司前次募集资金使用情况的报告、关于公司符合非公开发行 A 股股票条件的议案、关于公司非公开发行 A 股股票方案的议案、关于公司非公开发行 A 股股票预案的议案、关于非公开发行股票募集资金运用的可行性报告的议案、关于提请股东大会授权董事会全权办理本次非公开发行 A 股股票相关事宜的议案、关于制定公司未来三年(2014-2016)股东回报规划的议案、关于解决公司房地产业务同	全部议案均审议通过	上海证券交易所： http://www.sse.com.cn	2014 年 10 月 18 日

		业竞争的议案、关于公司董事会换届选举的议案、《关于公司监事会换届选举的议案。			
--	--	--	--	--	--

三、董事履行职责情况

(一) 董事参加董事会和股东大会的情况

董事姓名	是否独立董事	参加董事会情况						参加股东大会情况
		本年应参加董事会次数	亲自出席次数	以通讯方式参加次数	委托出席次数	缺席次数	是否连续两次未亲自参加会议	出席股东大会的次数
黄林沐	否	7	7	5	0	0	否	1
叶正军	否	7	7	5	0	0	否	2
王玉求	否	7	7	5	0	0	否	2
黄世稳	否	7	7	5	0	0	否	2
李明浩	否	7	6	5	1	0	否	1
黄慧敏	否	7	7	5	0	0	否	2
朱卫东	是	5	5	4	0	0	否	1
戴斌	是	5	5	4	0	0	否	0
陆林	是	5	4	4	1	0	否	1
黄攸立	是	2	2	1	0	0	否	1
王焯	是	2	2	1	0	0	否	1
章锦河	是	2	2	1	1	0	否	0

年内召开董事会会议次数	7
其中：现场会议次数	2
通讯方式召开会议次数	5

(二) 独立董事对公司有关事项提出异议的情况

报告期内，公司独立董事未对公司本年度的董事会议案及其他非董事会议案事项提出异议。

四、董事会下设专门委员会在报告期内履行职责时所提出的重要意见和建议

公司董事会下设审计委员会、薪酬与考核委员会。报告期内，公司董事会各专门委员会严格按照《公司章程》、《董事会议事规则》及各委员会工作细则召开会议履行职责，依法合规运作，分别对公司的财务报告及内部控制的健全完善、关联交易管理、薪酬与考核事项等工作提出意见与建议，为董事会科学决策发挥了重要作用。

五、监事会发现公司存在风险的说明

监事会对报告期内的监督事项无异议。

六、公司就其与控股股东在业务、人员、资产、机构、财务等方面存在的不能保证独立性、不能保持自主经营能力的情况说明

1、公司与控股股东在业务、人员、资产、机构、财务等方面保持独立性，公司能保持自主经营能力。

	是否独立完整	情况说明
业务方面独立完整情况	是	本公司在业务方面独立于控股股东，具有完整的业务及自主经营能力。
人员方面独立完整情况	是	本公司在劳动、人事及工资管理方面实行独立，设立了独立的人力资源管理中心，负责管理公司劳动人事及工资工作，并制订了一系列规章制度对员工进行考核和奖惩。公司总裁、副总裁、财务负责人、董事会秘书等高级管理人员均在本公司领取报酬，未在控股股东单位领取报酬。
资产方面独立完整情况	是	本公司拥有独立的门票专营权，独立的“采购配送中心”及独立的旅游服务配套设施。
机构方面独立完整情况	是	本公司设立了完全独立于控股股东的组织机构。各管理中心、管理公司实行定岗、定编，各司其职，互相配合，不存在与控股股东合署办公的情况。
财务方面独立完整情况	是	本公司拥有独立的财务部门，建立了会计核算体系和财务管理制度，并在银行独立开户，依法独立纳税。

因股份化改造、行业特点、国家政策、收购兼并等原因存在同业竞争的，公司相应的解决措施、工作进度及后续工作计划

根据中国证监会《上市公司监管指引第4号——上市公司实际控制人、股东、关联方、收购人以及上市公司承诺及履行》等相关要求，为确保公司与控股股东黄山旅游集团有限公司在房地产业务方面不存在同业竞争，公司已于2014年4月30日公开承诺并披露：“本公司房地产项目包括玉屏府和齐云府两项目，玉屏府项目住宅产品基本售罄，齐云府项目尚处开发销售阶段。待该项目清算完毕后，公司将于2019年12月31日前逐步退出房地产业务，强化旅游主业发展。”该事项详见公司刊登于《上海证券报》、《香港商报》及上海证券交易所网站公司临2014-011公告。

然后，公司分别于2014年9月1日和10月17日召开董事会会议和临时股东大会会议，在关联董事和关联股东回避表决的情况下，审议通过了《关于解决公司房地产业务同业竞争的议案》，对公司不与集团公司整合房地产业务的主要原因以及避免或消除未来房地产业务同业竞争的承诺与措施进行了明确并公告。该事项详见公司刊登于《上海证券报》、《香港商报》及上海证券交易所网站公司临2014-015、临2014-027公告。

七、报告期内对高级管理人员的考评机制，以及激励机制的建立、实施情况

公司已建立与绩效挂钩的薪酬考核制度，同时将进一步根据实际情况不断完善考评与激励机制，使高管人员与股东利益趋向一致，致力于实现公司价值最大化。

第十节 内部控制

一、内部控制责任声明及内部控制制度建设情况

内部控制责任声明：公司董事会及全体董事保证本报告内容不存在任何虚假记载、误导性陈述或重大遗漏，并对报告内容的真实性、准确性和完整性承担个别及连带责任。

建立健全并有效实施内部控制是公司董事会的责任；监事会对董事会建立与实施内部控制进行监督；经理层负责组织领导公司内部控制的日常运行。

公司内部控制的目的是：合理保证经营合法合规、资产安全、财务报告及相关信息真实完整，提高经营效率和效果，促进实现发展战略。

由于内部控制存在的固有局限性，故仅能为实现上述目标提供合理保证。此外，由于情况的变化可能导致内部控制变得不恰当，或对控制政策和程序遵循的程度降低，根据内部控制评价结果推测未来内部控制的有效性具有一定的风险。

公司内部控制评价报告详见上海证券交易所网站（www.sse.com.cn）。
是否披露内部控制自我评价报告：是

二、内部控制审计报告的相关情况说明

报告期，公司聘请的华普天健会计师事务所(特殊普通合伙)出具了关于《公司内部控制审计报告》（会审字[2015]1852号）。该报告详见上海证券交易所网站（www.sse.com.cn）。
是否披露内部控制审计报告：是

三、年度报告重大差错责任追究制度及相关执行情况说明

公司已建立并执行《年报信息披露重大差错责任追究制度》，对年报信息披露重大差错责任做了相关规定。

报告期内，公司未发生年报信息披露重大差错情况。

第十一节 财务报告

一、审计报告

公司年度财务报告已经华普天健会计师事务所（特殊普通合伙）注册会计师廖传宝、王艳审计，并出具了标准无保留意见的审计报告。

会审字[2015] 1707 号

审计报告

黄山旅游发展股份有限公司全体股东：

我们审计了后附的黄山旅游发展股份有限公司（以下简称“黄山旅游”）财务报表，包括 2014 年 12 月 31 日的合并及母公司资产负债表，2014 年度的合并及母公司利润表、合并及母公司现金流量表、合并及母公司所有者权益变动表，以及财务报表附注。

一、管理层对财务报表的责任

编制和公允列报财务报表是黄山旅游管理层的责任，这种责任包括：（1）按照企业会计准则的规定编制财务报表，并使其实现公允反映；（2）设计、执行和维护必要的内部控制，以使财务报表不存在由于舞弊或错误导致的重大错报。

二、注册会计师的责任

我们的责任是在执行审计工作的基础上对财务报表发表审计意见。我们按照中国注册会计师审计准则的规定执行了审计工作。中国注册会计师审计准则要求我们遵守中国注册会计师职业道德守则，计划和执行审计工作以对财务报表是否不存在重大错报获取合理保证。

审计工作涉及实施审计程序，以获取有关财务报表金额和披露的审计证据。选择的审计程序取决于注册会计师的判断，包括对由于舞弊或错误导致的财务报表重大错报风险的评估。在进行风险评估时，注册会计师考虑与财务报表编制和公允列报相关的内部控制，以设计恰当的审计程序。审计工作还包括评价管理层选用会计政策的恰当性和作出会计估计的合理性，以及评价财务报表的总体列报。

我们相信，我们获取的审计证据是充分、适当的，为发表审计意见提供了基础。

三、审计意见

我们认为，黄山旅游财务报表在所有重大方面按照企业会计准则的规定编制，公允反映了黄山旅游 2014 年 12 月 31 日的合并及母公司财务状况以及 2014 年度的合并及母公司经营成果和现金流量。

华普天健会计师事务所
(特殊普通合伙)

中国注册会计师：廖传宝

中国注册会计师：王 艳

中国·北京

二〇一五年四月十四日

二、财务报表

合并资产负债表

2014 年 12 月 31 日

编制单位：黄山旅游发展股份有限公司

单位：元 币种：人民币

项目	附注	期末余额	期初余额
流动资产：			
货币资金	七、1	294,270,992.15	317,879,870.26
结算备付金			
拆出资金			
以公允价值计量且其变动计入当期损益的金融资产			
衍生金融资产			
应收票据	七、2		650,000.00
应收账款	七、3	42,243,490.83	37,647,640.18
预付款项	七、4	12,543,134.14	10,951,743.46
应收保费			

应收分保账款			
应收分保合同准备金			
应收利息			
应收股利			
其他应收款	七、5	12,527,202.86	14,210,399.23
买入返售金融资产			
存货	七、6	838,204,713.49	859,460,993.53
划分为持有待售的资产			
一年内到期的非流动资产			
其他流动资产	七、7	4,354,647.16	4,420,676.92
流动资产合计		1,204,144,180.63	1,245,221,323.58
非流动资产：			
发放贷款及垫款			
可供出售金融资产	七、8	54,133,923.77	54,133,923.77
持有至到期投资			
长期应收款			
长期股权投资	七、9	10,399,086.08	8,236,409.51
投资性房地产	七、10	5,106,577.89	5,648,638.24
固定资产	七、11	1,863,808,271.51	1,849,981,877.26
在建工程	七、12	118,848,712.96	19,293,017.11
工程物资			
固定资产清理			
生产性生物资产			
油气资产			
无形资产	七、13	79,223,887.43	82,876,814.59
开发支出			
商誉			
长期待摊费用	七、14	45,877,389.54	50,845,675.47
递延所得税资产	七、15	43,459,721.93	34,230,774.40
其他非流动资产	七、16	6,700,000.00	4,600,000.00
非流动资产合计		2,227,557,571.11	2,109,847,130.35
资产总计		3,431,701,751.74	3,355,068,453.93
流动负债：			
短期借款	七、17	150,000,000.00	212,265,884.00
向中央银行借款			
吸收存款及同业存放			
拆入资金			
以公允价值计量且其变动计入当期损益的金融负债			
衍生金融负债			
应付票据			
应付账款	七、18	240,032,150.29	166,704,852.37
预收款项	七、19	97,036,855.72	105,238,565.36
卖出回购金融资产款			
应付手续费及佣金			
应付职工薪酬	七、20	48,550,383.71	39,729,313.17
应交税费	七、21	41,347,133.27	36,801,474.40
应付利息	七、22	2,849,939.48	6,953,923.82

应付股利	七、23	24,929,431.72	15,420,376.28
其他应付款	七、24	190,300,440.99	226,414,333.97
应付分保账款			
保险合同准备金			
代理买卖证券款			
代理承销证券款			
划分为持有待售的负债			
一年内到期的非流动负债			
其他流动负债	七、25	300,000,000.00	400,000,000.00
流动负债合计		1,095,046,335.18	1,209,528,723.37
非流动负债:			
长期借款	七、26	52,624,580.00	52,624,580.00
应付债券			
其中: 优先股			
永续债			
长期应付款	七、27	6,863,845.05	6,863,845.05
长期应付职工薪酬			
专项应付款			
预计负债			
递延收益	七、28	26,497,461.90	28,340,120.72
递延所得税负债	七、15		783,051.40
其他非流动负债			
非流动负债合计		85,985,886.95	88,611,597.17
负债合计		1,181,032,222.13	1,298,140,320.54
所有者权益			
股本	七、29	471,350,000.00	471,350,000.00
其他权益工具			
其中: 优先股			
永续债			
资本公积	七、30	131,835,012.55	131,835,012.55
减: 库存股			
其他综合收益			
专项储备			
盈余公积	七、31	273,485,647.53	249,381,387.39
一般风险准备			
未分配利润	七、32	1,344,434,676.98	1,178,150,880.85
归属于母公司所有者权益合计		2,221,105,337.06	2,030,717,280.79
少数股东权益		29,564,192.55	26,210,852.60
所有者权益合计		2,250,669,529.61	2,056,928,133.39
负债和所有者权益总计		3,431,701,751.74	3,355,068,453.93

法定代表人: 黄林沐 主管会计工作负责人: 何益飞 会计机构负责人: 何益飞

母公司资产负债表

2014 年 12 月 31 日

编制单位: 黄山旅游发展股份有限公司

单位: 元 币种: 人民币

项目	附注	期末余额	期初余额
----	----	------	------

流动资产：			
货币资金		192,470,847.67	227,967,116.73
以公允价值计量且其变动计入当期损益的金融资产			
衍生金融资产			
应收票据			
应收账款	十五、1	13,000,137.41	13,284,556.53
预付款项		1,920,871.00	2,585,125.72
应收利息			
应收股利			
其他应收款	十五、2	938,649,753.50	888,262,457.37
存货		15,126,654.99	15,680,875.86
划分为持有待售的资产			
一年内到期的非流动资产			
其他流动资产		121,942.00	58,182.00
流动资产合计		1,161,290,206.57	1,147,838,314.21
非流动资产：			
可供出售金融资产		54,133,923.77	54,133,923.77
持有至到期投资			
长期应收款			
长期股权投资	十五、3	277,126,012.67	271,674,330.99
投资性房地产			
固定资产		1,522,720,315.64	1,475,335,616.84
在建工程		113,180,636.68	13,850,217.00
工程物资			
固定资产清理			
生产性生物资产			
油气资产			
无形资产		74,447,677.08	77,878,902.62
开发支出			
商誉			
长期待摊费用		22,907,077.26	24,007,506.37
递延所得税资产		37,490,127.31	31,423,718.11
其他非流动资产		200,000.00	200,000.00
非流动资产合计		2,102,205,770.41	1,948,504,215.70
资产总计		3,263,495,976.98	3,096,342,529.91
流动负债：			
短期借款		150,000,000.00	212,265,884.00
以公允价值计量且其变动计入当期损益的金融负债			
衍生金融负债			
应付票据			
应付账款		123,420,316.18	51,905,210.62
预收款项		3,558,558.08	6,487,375.84
应付职工薪酬		39,807,597.49	32,895,038.78
应交税费		36,038,626.56	24,340,359.10
应付利息		2,849,939.48	6,953,923.82
应付股利			

其他应付款		261,617,907.33	236,928,433.98
划分为持有待售的负债			
一年内到期的非流动负债			
其他流动负债		300,000,000.00	400,000,000.36
流动负债合计		917,292,945.12	971,776,226.50
非流动负债：			
长期借款		52,624,580.00	52,624,580.00
应付债券			
其中：优先股			
永续债			
长期应付款			
长期应付职工薪酬			
专项应付款			
预计负债			
递延收益		13,987,177.53	14,539,050.45
递延所得税负债			
其他非流动负债			
非流动负债合计		66,611,757.53	67,163,630.45
负债合计		983,904,702.65	1,038,939,856.95
所有者权益：			
股本		471,350,000.00	471,350,000.00
其他权益工具			
其中：优先股			
永续债			
资本公积		145,402,880.49	145,402,880.49
减：库存股			
其他综合收益			
专项储备			
盈余公积		271,452,512.72	247,348,252.58
未分配利润		1,391,385,881.12	1,193,301,539.89
所有者权益合计		2,279,591,274.33	2,057,402,672.96
负债和所有者权益总计		3,263,495,976.98	3,096,342,529.91

法定代表人：黄林沐

主管会计工作负责人：何益飞

会计机构负责人：何益飞

合并利润表

2014年1—12月

单位：元 币种：人民币

项目	附注	本期发生额	上期发生额
一、营业总收入		1,489,909,996.78	1,294,090,283.92
其中：营业收入	七、33	1,489,909,996.78	1,294,090,283.92
利息收入			
已赚保费			
手续费及佣金收入			
二、营业总成本		1,165,794,546.67	1,061,303,395.96
其中：营业成本	七、33	763,304,268.20	682,769,430.88

利息支出			
手续费及佣金支出			
退保金			
赔付支出净额			
提取保险合同准备金净额			
保单红利支出			
分保费用			
营业税金及附加	七、34	72,492,222.19	66,215,210.41
销售费用	七、35	17,170,000.27	19,511,218.36
管理费用	七、36	262,738,973.48	247,296,501.26
财务费用	七、37	39,085,243.22	43,802,319.56
资产减值损失	七、38	11,003,839.31	1,708,715.49
加：公允价值变动收益（损失以“－”号填列）			
投资收益（损失以“－”号填列）	七、39	1,191,013.17	-1,720,425.88
其中：对联营企业和合营企业的投资收益		-708,986.83	-1,720,425.88
汇兑收益（损失以“－”号填列）			
三、营业利润（亏损以“－”号填列）		325,306,463.28	231,066,462.08
加：营业外收入	七、40	9,368,204.34	10,800,683.43
其中：非流动资产处置利得		40,644.66	116,203.03
减：营业外支出	七、41	27,554,579.55	9,851,210.54
其中：非流动资产处置损失		27,426,904.76	9,057,003.73
四、利润总额（亏损总额以“－”号填列）		307,120,088.07	232,015,934.97
减：所得税费用	七、42	85,260,636.41	70,573,471.79
五、净利润（净亏损以“－”号填列）		221,859,451.66	161,442,463.18
归属于母公司所有者的净利润		209,242,056.27	143,808,053.42
少数股东损益		12,617,395.39	17,634,409.76
六、其他综合收益的税后净额			
归属母公司所有者的其他综合收益的税后净额			
（一）以后不能重分类进损益的其他综合收益			
1. 重新计量设定受益计划净负债或净资产的变动			
2. 权益法下在被投资单位不能重分类进损益的其他综合收益中享有的份额			
（二）以后将重分类进损益的其他综合收益			
1. 权益法下在被投资单位以后将重分类进损益的其他综合收益中享有的份额			
2. 可供出售金融资产公允价值变动损益			
3. 持有至到期投资重分类为可供出售金融资产损益			
4. 现金流量套期损益的有效部分			
5. 外币财务报表折算差额			
6. 其他			

归属于少数股东的其他综合收益的税后净额			
七、综合收益总额		221,859,451.66	161,442,463.18
归属于母公司所有者的综合收益总额		209,242,056.27	143,808,053.42
归属于少数股东的综合收益总额		12,617,395.39	17,634,409.76
八、每股收益：			
（一）基本每股收益(元/股)		0.44	0.31
（二）稀释每股收益(元/股)			

本期发生同一控制下企业合并的，被合并方在合并前实现的净利润为：_____元，上期被合并方实现的净利润为：_____元。

法定代表人：黄林沐 主管会计工作负责人：何益飞 会计机构负责人：何益飞

母公司利润表

2014年1—12月

单位：元 币种：人民币

项目	附注	本期发生额	上期发生额
一、营业收入	十五、4	849,696,349.45	684,698,357.12
减：营业成本	十五、4	332,571,759.06	313,571,052.13
营业税金及附加		48,455,623.19	39,656,895.38
销售费用		599,735.73	558,108.76
管理费用		202,426,995.67	196,045,799.68
财务费用		-4,982,166.36	7,595,856.28
资产减值损失		3,875,576.05	-829,028.65
加：公允价值变动收益（损失以“－”号填列）			
投资收益（损失以“－”号填列）	十五、5	39,850,303.41	59,265,152.15
其中：对联营企业和合营企业的投资收益		-85,918.32	68,702.35
二、营业利润（亏损以“－”号填列）		306,599,129.52	187,364,825.69
加：营业外收入		3,929,155.00	5,161,476.03
其中：非流动资产处置利得		36,902.96	36,437.95
减：营业外支出		8,493,196.47	9,607,277.07
其中：非流动资产处置损失		8,430,857.63	8,990,877.85
三、利润总额（亏损总额以“－”号填列）		302,035,088.05	182,919,024.65
减：所得税费用		60,992,486.68	30,876,839.81
四、净利润（净亏损以“－”号填列）		241,042,601.37	152,042,184.84
五、其他综合收益的税后净额			
（一）以后不能重分类进损益的其他综合收益			
1. 重新计量设定受益计划净负债或净资产的变动			
2. 权益法下在被投资单位不能重分类进损益的其他综合收益中享有的份额			
（二）以后将重分类进损益的其他综合收益			
1. 权益法下在被投资单位以后将重分类进损益的其他综合收益中享有的份额			
2. 可供出售金融资产公允价值变动损			

益			
3. 持有至到期投资重分类为可供出售金融资产损益			
4. 现金流量套期损益的有效部分			
5. 外币财务报表折算差额			
6. 其他			
六、综合收益总额		241,042,601.37	152,042,184.84
七、每股收益：			
（一）基本每股收益(元/股)			
（二）稀释每股收益(元/股)			

法定代表人：黄林沐 主管会计工作负责人：何益飞 会计机构负责人：何益飞

合并现金流量表

2014 年 1—12 月

单位：元 币种：人民币

项目	附注	本期发生额	上期发生额
一、经营活动产生的现金流量：			
销售商品、提供劳务收到的现金		1,498,554,955.92	1,302,618,223.27
客户存款和同业存放款项净增加额			
向中央银行借款净增加额			
向其他金融机构拆入资金净增加额			
收到原保险合同保费取得的现金			
收到再保险业务现金净额			
保户储金及投资款净增加额			
处置以公允价值计量且其变动计入当期损益的金融资产净增加额			
收取利息、手续费及佣金的现金			
拆入资金净增加额			
回购业务资金净增加额			
收到的税费返还			
收到其他与经营活动有关的现金	七、43. (1)	351,153,906.81	322,507,585.26
经营活动现金流入小计		1,849,708,862.73	1,625,125,808.53
购买商品、接受劳务支付的现金		513,378,587.97	501,061,887.52
客户贷款及垫款净增加额			
存放中央银行和同业款项净增加额			
支付原保险合同赔付款项的现金			
支付利息、手续费及佣金的现金			
支付保单红利的现金			
支付给职工以及为职工支付的现金		247,738,661.33	240,491,053.24
支付的各项税费		195,350,989.71	185,434,644.83
支付其他与经营活动有关的现金	七、43. (2)	484,159,984.14	457,416,267.09
经营活动现金流出小计		1,440,628,223.15	1,384,403,852.68
经营活动产生的现金流量净额		409,080,639.58	240,721,955.85
二、投资活动产生的现金流量：			

收回投资收到的现金		56,211.10	
取得投资收益收到的现金		1,962,400.00	208,100.00
处置固定资产、无形资产和其他长期资产收回的现金净额		73,570.00	565,924.32
处置子公司及其他营业单位收到的现金净额			
收到其他与投资活动有关的现金	七、43.(3)	1,891,868.33	1,624,391.34
投资活动现金流入小计		3,984,049.43	2,398,415.66
购建固定资产、无形资产和其他长期资产支付的现金		207,308,167.41	177,626,513.07
投资支付的现金		3,000,000.00	300,000.00
质押贷款净增加额			
取得子公司及其他营业单位支付的现金净额			
支付其他与投资活动有关的现金			
投资活动现金流出小计		210,308,167.41	177,926,513.07
投资活动产生的现金流量净额		-206,324,117.98	-175,528,097.41
三、筹资活动产生的现金流量：			
吸收投资收到的现金		245,000.00	800,000.00
其中：子公司吸收少数股东投资收到的现金		245,000.00	800,000.00
取得借款收到的现金		950,000,000.00	1,302,265,884.00
发行债券收到的现金			
收到其他与筹资活动有关的现金	七、43.(4)	1,000,000.00	6,000,000.00
筹资活动现金流入小计		951,245,000.00	1,309,065,884.00
偿还债务支付的现金		1,112,265,884.00	1,336,500,000.00
分配股利、利润或偿付利息支付的现金		57,267,731.28	51,070,828.93
其中：子公司支付给少数股东的股利、利润			
支付其他与筹资活动有关的现金	七、43.(5)	8,028,786.62	985,291.67
筹资活动现金流出小计		1,177,562,401.90	1,388,556,120.60
筹资活动产生的现金流量净额		-226,317,401.90	-79,490,236.60
四、汇率变动对现金及现金等价物的影响		-47,997.81	705.58
五、现金及现金等价物净增加额		-23,608,878.11	-14,295,672.58
加：期初现金及现金等价物余额		317,879,870.26	332,175,542.84
六、期末现金及现金等价物余额		294,270,992.15	317,879,870.26

法定代表人：黄林沐 主管会计工作负责人：何益飞 会计机构负责人：何益飞

母公司现金流量表

2014 年 1—12 月

单位：元 币种：人民币

项目	附注	本期发生额	上期发生额
一、经营活动产生的现金流量：			

销售商品、提供劳务收到的现金		845,978,627.36	690,421,294.58
收到的税费返还			
收到其他与经营活动有关的现金		346,492,254.29	314,842,774.21
经营活动现金流入小计		1,192,470,881.65	1,005,264,068.79
购买商品、接受劳务支付的现金		154,536,691.99	145,676,416.10
支付给职工以及为职工支付的现金		184,821,662.90	183,195,776.47
支付的各项税费		123,785,040.39	105,504,365.11
支付其他与经营活动有关的现金		395,789,804.34	427,315,642.55
经营活动现金流出小计		858,933,199.62	861,692,200.23
经营活动产生的现金流量净额		333,537,682.03	143,571,868.56
二、投资活动产生的现金流量：			
收回投资收到的现金			
取得投资收益收到的现金		39,998,621.73	59,404,549.80
处置固定资产、无形资产和其他长期资产收回的现金净额		52,020.00	95,960.00
处置子公司及其他营业单位收到的现金净额			
收到其他与投资活动有关的现金		1,047,472.37	1,001,469.84
投资活动现金流入小计		41,098,114.10	60,501,979.64
购建固定资产、无形资产和其他长期资产支付的现金		185,002,272.69	113,010,987.70
投资支付的现金		5,600,000.00	300,000.00
取得子公司及其他营业单位支付的现金净额			
支付其他与投资活动有关的现金			
投资活动现金流出小计		190,602,272.69	113,310,987.70
投资活动产生的现金流量净额		-149,504,158.59	-52,809,008.06
三、筹资活动产生的现金流量：			
吸收投资收到的现金			
取得借款收到的现金		950,000,000.00	1,302,265,884.00
收到其他与筹资活动有关的现金			
筹资活动现金流入小计		950,000,000.00	1,302,265,884.00
偿还债务支付的现金		1,112,265,884.00	1,336,500,000.00
分配股利、利润或偿付利息支付的现金		57,267,731.28	14,097,525.83
支付其他与筹资活动有关的现金			45,320,338.13
筹资活动现金流出小计		1,169,533,615.28	1,395,917,863.96
筹资活动产生的现金流量净额		-219,533,615.28	-93,651,979.96
四、汇率变动对现金及现金等价物的影响		3,822.78	1,511.73
五、现金及现金等价物净增加额		-35,496,269.06	-2,887,607.73
加：期初现金及现金等价物余额		227,967,116.73	230,854,724.46
六、期末现金及现金等价物余额		192,470,847.67	227,967,116.73

法定代表人：黄林沐 主管会计工作负责人：何益飞 会计机构负责人：何益飞

合并所有者权益变动表
2014 年 1—12 月

单位:元 币种:人民币

项目	本期												
	归属于母公司所有者权益										少数股东 权益	所有者权 益合计	
	股本	其他权益工具			资本公 积	减:库存 股	其他综 合收益	专项储 备	盈余公 积	一般风 险准备			未分配 利润
优先股		永续债	其他										
一、上年期末余额	471,350,000.00				131,835,012.55				249,381,387.39		1,178,150,880.85	26,210,852.60	2,056,928,133.39
加: 会计政策变更													
前期差错更正													
同一控制下企业合并													
其他													
二、本年期初余额	471,350,000.00				131,835,012.55				249,381,387.39		1,178,150,880.85	26,210,852.60	2,056,928,133.39
三、本期增减变动金额(减少以“-”号填列)								24,104,260.14		166,283,796.13	3,353,339.95	193,741,396.22	
(一) 综合收益总额										209,242,056.27	12,617,395.39	221,859,451.66	
(二)所有者投入和减少资本											245,000.00	245,000.00	
1. 股东投入的普通股											245,000.00	245,000.00	
2. 其他权益工具持有者投入资本													
3. 股份支付计入所有者权益的金额													
4. 其他													
(三) 利润分配								24,104,260.14		-42,958,260.14	-9,509,055.44	-28,363,055.44	

1. 提取盈余公积									24,104,260.14		-24,104,260.14		
2. 提取一般风险准备													
3. 对所有者（或股东）的分配											-18,854,000.00	-9,509,055.44	-28,363,055.44
4. 其他													
(四)所有者权益内部结转													
1. 资本公积转增资本（或股本）													
2. 盈余公积转增资本（或股本）													
3. 盈余公积弥补亏损													
4. 其他													
(五)专项储备													
1. 本期提取													
2. 本期使用													
(六)其他													
四、本期期末余额	471,350,000.00				131,835,012.55				273,485,647.53		1,344,434,676.98	29,564,192.55	2,250,669,529.61

项目	上期												
	归属于母公司所有者权益										少数股东权益	所有者权益合计	
	股本	其他权益工具			资本公积	减：库存股	其他综合收益	专项储备	盈余公积	一般风险准备			未分配利润
	优先股	永续债	其他										
一、上年期末余额	471,350,000.00				131,835,012.55				234,177,168.91		1,063,687,545.91	22,575,555.29	1,923,625,282.66
加：会计政策变更													
前期差错更正													
同一控制下企业合并													
其他													

二、本年期初余额	471,350,000.00				131,835,012.55				234,177,168.91		1,063,687,545.91	22,575,555.29	1,923,625,282.66
三、本期增减变动金额(减少以“-”号填列)									15,204,218.48		114,463,334.94	3,635,297.31	133,302,850.73
(一)综合收益总额											143,808,053.42	17,634,409.76	161,442,463.18
(二)所有者投入和减少资本												800,000.00	800,000.00
1. 股东投入的普通股												800,000.00	800,000.00
2. 其他权益工具持有者投入资本													
3. 股份支付计入所有者权益的金额													
4. 其他													
(三)利润分配									15,204,218.48		-29,344,718.48	-14,799,12.45	-28,939,612.45
1. 提取盈余公积									15,204,218.48		-15,204,218.48		
2. 提取一般风险准备													
3. 对所有者(或股东)的分配											-14,140,500.00	-14,799,12.45	-28,939,612.45
4. 其他													
(四)所有者权益内部结转													
1. 资本公积转增资本(或股本)													
2. 盈余公积转增资本(或股本)													
3. 盈余公积弥补亏损													
4. 其他													
(五)专项储备													
1. 本期提取													
2. 本期使用													
(六)其他													

四、本期期末余额	471,350,000.00				131,835,012.55				249,381,387.39		1,178,150,880.85	26,210,852.60	2,056,928,133.39
----------	----------------	--	--	--	----------------	--	--	--	----------------	--	------------------	---------------	------------------

法定代表人：黄林沐 主管会计工作负责人：何益飞 会计机构负责人：何益飞

母公司所有者权益变动表
2014 年 1—12 月

单位：元 币种：人民币

项目	本期										
	股本	其他权益工具			资本公积	减：库存股	其他综合收益	专项储备	盈余公积	未分配利润	所有者权益合计
		优先股	永续债	其他							
一、上年期末余额	471,350,000.00				145,402,880.49				247,348,252.58	1,193,301,539.89	2,057,402,672.96
加：会计政策变更											
前期差错更正											
其他											
二、本年期初余额	471,350,000.00				145,402,880.49				247,348,252.58	1,193,301,539.89	2,057,402,672.96
三、本期增减变动金额（减少以“－”号填列）									24,104,260.14	198,084,341.23	222,188,601.37
（一）综合收益总额										241,042,601.37	241,042,601.37
（二）所有者投入和减少资本											
1. 股东投入的普通股											
2. 其他权益工具持有者投入资本											
3. 股份支付计入所有者权益的金额											
4. 其他											
（三）利润分配									24,104,260.14	-42,958,260.14	-18,854,000.00
1. 提取盈余公积									24,104,260.14	-24,104,260.14	

									60.14	260.14	
2. 对所有者（或股东）的分配										-18,854,000.00	-18,854,000.00
3. 其他											
（四）所有者权益内部结转											
1. 资本公积转增资本（或股本）											
2. 盈余公积转增资本（或股本）											
3. 盈余公积弥补亏损											
4. 其他											
（五）专项储备											
1. 本期提取											
2. 本期使用											
（六）其他											
四、本期期末余额	471,350,000.00				145,402,880.49				271,452,512.72	1,391,385,881.12	2,279,591,274.33

项目	上期										
	股本	其他权益工具			资本公积	减：库存股	其他综合收益	专项储备	盈余公积	未分配利润	所有者权益合计
		优先股	永续债	其他							
一、上年期末余额	471,350,000.00				145,402,880.49				232,144,034.10	1,070,604,073.53	1,919,500,988.12
加：会计政策变更											
前期差错更正											
其他											
二、本年期初余额	471,350,000.00				145,402,880.49				232,144,034.10	1,070,604,073.53	1,919,500,988.12
三、本期增减变动金额（减少以“-”号填列）									15,204,218.48	122,697,466.36	137,901,684.84
（一）综合收益总额										152,042,184.84	152,042,184.84
（二）所有者投入和减少资											

本											
1. 股东投入的普通股											
2. 其他权益工具持有者投入资本											
3. 股份支付计入所有者权益的金额											
4. 其他											
(三) 利润分配								15,204,218.48	-29,344,718.48	-14,140,500.00	
1. 提取盈余公积								15,204,218.48	-15,204,218.48		
2. 对所有者(或股东)的分配									-14,140,500.00	-14,140,500.00	
3. 其他											
(四) 所有者权益内部结转											
1. 资本公积转增资本(或股本)											
2. 盈余公积转增资本(或股本)											
3. 盈余公积弥补亏损											
4. 其他											
(五) 专项储备											
1. 本期提取											
2. 本期使用											
(六) 其他											
四、本期期末余额	471,350,000.00					145,402,880.49		247,348,252.58	1,193,301,539.89	2,057,402,672.96	

法定代表人：黄林沐 主管会计工作负责人：何益飞 会计机构负责人：何益飞

三、公司基本情况

1. 公司概况

黄山旅游发展股份有限公司（以下简称“公司”或“本公司”）是由黄山旅游集团有限公司（以下简称“黄山旅游集团”）以其所属单位的净资产以独家发起的方式于 1996 年 11 月 18 日在中国安徽省黄山市成立的股份有限公司，设立时国有法人股为 113,000,000 股。1996 年 10 月 30 日公司经批准，于 1996 年 11 月 18 日发行境内上市外资股（B 股）80,000,000 股。1997 年 4 月 17 日经批准，发行境内上市人民币普通股（A 股）40,000,000 股。1999 年 10 月 15 日经公司股东大会决议，公司以资本公积按每 10 股转增 3 股的比例转增股本 69,900,000.00 元（基数为 23,300 万股）。2006 年 10 月 13 日经公司股东大会决议，公司以资本公积按每 10 股转增 5 股的比例转增股本 151,450,000.00 元（基数为 30,290 万股）。2007 年 7 月 13 日，经中国证监会《关于核准黄山旅游发展股份有限公司非公开发行股票的通知》（证监发行字【2007】178 号）核准，本公司非公开发行 A 股股票 1700 万股。至此，本公司的注册资本变更为 471,350,000.00 元，股本增加至 471,350,000.00 元。

公司的 A 股及 B 股均在上海证券交易所上市，股票简称：黄山旅游（A 股）、黄山 B 股（B 股），股票代码：A 股 600054，B 股 900942。

公司经营范围：旅游接待、服务，旅游商品开发、销售，旅游运输、饮食服务（限分支机构经营）；旅游资源开发，组织举办与旅游相关贸易活动，信息咨询、房地产开发经营及租赁。

财务报告批准报出日：本财务报表业经本公司董事会于 2015 年 4 月 14 日决议批准报出。

2. 合并财务报表范围

(1) 本公司本期纳入合并范围的子公司

序号	子公司全称	子公司简称	持股比例%	
			直接	间接
1	黄山玉屏客运索道有限责任公司	玉屏索道	80.00	-
2	黄山太平索道有限公司	太平索道	70.00	-
3	黄山海外旅行社	黄山海外	100.00	-
4	黄山市中国旅行社	黄山中旅	100.00	-
5	黄山中国国际旅行社	黄山国旅	100.00	-
6	黄山中海会议展览服务有限公司	会展服务	-	100.00
7	黄山中海假日旅行社有限公司	中海假日	-	51.00
8	黄山市黄山航空旅游服务有限责任公司	黄山航服	-	100.00
9	黄山海外汤口国际旅行社有限公司	汤口国旅	-	51.00

10	黄山徽文化旅游开发有限责任公司	徽文化旅游	70.00	-
11	黄山皮蓬文化发展有限责任公司	皮蓬文化	90.00	-
12	黄山市途马旅游电子商务有限责任公司	途马电子	90.00	9.00
13	黄山途马国际旅行社有限责任公司	途马国旅	-	99.00
14	黄山中景汇合商务服务有限公司	中景汇合	-	59.40
15	黄山旅游玉屏房地产开发有限公司	玉屏房产	100.00	-
16	黄山市玉屏物业管理有限公司	玉屏物业	-	100.00
17	黄山旅游莲花酒店管理有限公司	莲花管理	100.00	-
18	黄山老徽商旅游商贸有限公司	老徽商商贸	100.00	-
19	黄山市花山谜窟旅游开发有限责任公司	花山谜窟	75.00	-
20	黄山西海饭店有限责任公司	西海饭店	94.00	-
21	北京徽商故里餐饮管理有限公司	北徽餐饮	93.04	-
22	北京徽商情餐饮管理有限公司	北京徽商情	100.00	-
23	北京徽商故里商贸有限公司	北徽商贸	-	100.00
24	北京徽商小馆餐饮管理有限公司	北徽小馆	100.00	-

上述子公司具体情况详见本附注七“在其他主体中的权益”。

(2) 本公司本期合并财务报表范围变化

本期新增子公司：

序号	子公司全称	子公司简称	本期纳入合并范围原因
1	黄山海外汤口国际旅行社有限公司	汤口国旅	投资设立
2	北京徽商小馆餐饮管理有限公司	北徽小馆	非同一控制下企业合并

本期新增子公司的具体情况详见本附注六“合并范围的变更”。以下子公司表述均使用简称。

四、财务报表的编制基础

1. 编制基础

本公司以持续经营为基础，根据实际发生的交易和事项，按照《企业会计准则》及其应用指南和准则解释的规定进行确认和计量，在此基础上编制财务报表。

2. 持续经营

本公司对自报告期末起 12 个月的持续经营能力进行了评估，未发现影响本公司持续经营能力的事项，本公司以持续经营为基础编制财务报表是合理的。

五、重要会计政策及会计估计

具体会计政策和会计估计提示：

本公司下列重要会计政策、会计估计根据《企业会计准则》制定。未提及的业务按《企业会计准则》中相关会计政策执行。

1. 遵循企业会计准则的声明

本公司所编制的财务报表符合企业会计准则的要求，真实、完整地反映了公司的财务状况、经营成果、股东权益变动和现金流量等有关信息。

2. 会计期间

本公司会计年度自公历 1 月 1 日起至 12 月 31 日止。

3. 营业周期

本公司正常营业周期为一年（12 个月），并以营业周期作为资产和负债的流动性划分标准

4. 记账本位币

本公司的记账本位币为人民币。

5. 同一控制下和非同一控制下企业合并的会计处理方法

(1) 同一控制下的企业合并

本公司在企业合并中取得的资产和负债，在合并日按取得被合并方在最终控制方合并财务报表中的账面价值计量。其中，对于被合并方与本公司在企业合并前采用的会计政策不同的，基于重要性原则统一会计政策，即按照本公司的会计政策对被合并方资产、负债的账面价值进行调整。本公司在企业合并中取得的净资产账面价值与所支付对价的账面价值之间存在差额的，首先调整资本公积（资本溢价或股本溢价），资本公积（资本溢价或股本溢价）的余额不足冲减的，依次冲减盈余公积和未分配利润。

(2) 非同一控制下的企业合并

本公司在企业合并中取得的被购买方各项可辨认资产和负债，在购买日按其公允价值计量。其中，对于被购买方与本公司在企业合并前采用的会计政策不同的，基于重要性原则统一会计政策，即按照本公司的会计政策对被购买方资产、负债的账面价值进行调整。本公司在购买日的合并成本大于企业合并中取得的被购买方可辨认资产、负债公允价值的差额，确认为商誉；如果合并成本小于企业合并中取得的被购买方可辨认资产、负债公允价值的差额，首先对合并成本以及在企业合并中取得的被购买方可辨认资产、负债的公允价值进行复核，经复核后合并成本仍小于取得的被购买方可辨认资产、负债公允价值的，其差额确认为合并当期损益。

6. 合并财务报表的编制方法

(1) 合并范围的确定

合并财务报表的合并范围以控制为基础予以确定，不仅包括根据表决权（或类似表决权）本身或者结合其他安排确定的子公司，也包括基于一项或多项合同安排决定的结构化主体。

控制是指本公司拥有对被投资方的权力，通过参与被投资方的相关活动而享有可变回报，并且有能力运用对被投资方的权力影响其回报金额。子公司是指被本公司控制的主体（含企业、被投资单位中可分割的部分，以及企业所控制的结构化主体等），结构化主体是指在确定其控制方时没有将表决权或类似权利作为决定性因素而设计的主体（注：有时也称为特殊目的主体）。

(2) 合并财务报表的编制方法

本公司以自身和子公司的财务报表为基础，根据其他有关资料，编制合并财务报表。

本公司编制合并财务报表，将整个企业集团视为一个会计主体，依据相关企业会计准则的确认、计量和列报要求，按照统一的会计政策，反映企业集团整体财务状况、经营成果和现金流量。

① 合并母公司与子公司的资产、负债、所有者权益、收入、费用和现金流等项目。

② 抵销母公司对子公司的长期股权投资与母公司在子公司所有者权益中所享有的份额。

③ 抵销母公司与子公司、子公司相互之间发生的内部交易的影响。内部交易表明相关资产发生减值损失的，应当全额确认该部分损失。

④ 站在企业集团角度对特殊交易事项予以调整。

(3) 报告期内增减子公司的处理

① 增加子公司或业务

A. 同一控制下企业合并增加的子公司或业务

(a) 编制合并资产负债表时，调整合并资产负债表的期初数，同时对比较报表的相关项目进行调整，视同合并后的报告主体自最终控制方开始控制时点起一直存在。

(b) 编制合并利润表时，将该子公司以及业务合并当期期初至报告期末的收入、费用、利润纳入合并利润表，同时对比较报表的相关项目进行调整，视同合并后的报告主体自最终控制方开始控制时点起一直存在。

(c) 编制合并现金流量表时，将该子公司以及业务合并当期期初至报告期末的现金流量纳入合并现金流量表，同时对比较报表的相关项目进行调整，视同合并后的报告主体自最终控制方开始控制时点起一直存在。

B. 非同一控制下企业合并增加的子公司或业务

(a) 编制合并资产负债表时，不调整合并资产负债表的期初数。

(b) 编制合并利润表时，将该子公司以及业务购买日至报告期末的收入、费用、利润纳入合并利润表。

(c) 编制合并现金流量表时，将该子公司购买日至报告期末的现金流量纳入合并现金流

量表。

② 处置子公司或业务

A. 编制合并资产负债表时，不调整合并资产负债表的期初数。

B. 编制合并利润表时，将该子公司以及业务期初至处置日的收入、费用、利润纳入合并利润表。

C. 编制合并现金流量表时将该子公司以及业务期初至处置日的现金流量纳入合并现金流量表。

(4) 合并财务报表抵消事项

① 子公司持有本公司的长期股权投资，应当视为本公司的库存股，作为所有者权益的减项，在合并资产负债表中所有者权益项目下以“减：库存股”项目列示。

子公司相互之间持有的长期股权投资，比照本公司对子公司的股权投资的抵销方法，将长期股权投资与其对应的子公司所有者权益中所享有的份额相互抵销。

② “专项储备”和“一般风险准备”项目由于既不属于实收资本（或股本）、资本公积，也与留存收益、未分配利润不同，在长期股权投资与子公司所有者权益相互抵销后，按归属于母公司所有者的份额予以恢复。

③ 因抵销未实现内部销售损益导致合并资产负债表中资产、负债的账面价值与其在所属纳税主体的计税基础之间产生暂时性差异的，在合并资产负债表中确认递延所得税资产或递延所得税负债，同时调整合并利润表中的所得税费用，但与直接计入所有者权益的交易或事项及企业合并相关的递延所得税除外。

④ 本公司向子公司出售资产所发生的未实现内部交易损益，应当全额抵销“归属于母公司所有者的净利润”。子公司向本公司出售资产所发生的未实现内部交易损益，应当按照本公司对该子公司的分配比例在“归属于母公司所有者的净利润”和“少数股东损益”之间分配抵销。子公司之间出售资产所发生的未实现内部交易损益，应当按照本公司对出售方子公司的分配比例在“归属于母公司所有者的净利润”和“少数股东损益”之间分配抵销。

⑤ 子公司少数股东分担的当期亏损超过了少数股东在该子公司期初所有者权益中所享有的份额的，其余额仍应当冲减少数股东权益。

(5) 特殊交易的会计处理

① 购买少数股东股权

本公司购买子公司少数股东拥有的子公司股权，在个别财务报表中，购买少数股权新取得的长期股权投资的投资成本按照所支付对价的公允价值计量。在合并财务报表中，因购买少数股权

新取得的长期股权投资与按照新增持股比例计算应享有子公司自购买日或合并日开始持续计算的净资产份额之间的差额，应当调整资本公积（资本溢价或股本溢价），资本公积不足冲减的，依次冲减盈余公积和未分配利润。

② 通过多次交易分步取得子公司控制权的

A. 通过多次交易分步实现同一控制下企业合并

属于“一揽子交易”的，本公司将各项交易作为一项取得子公司控制权的交易进行处理。在个别财务报表中，在合并日之前的每次交易中，股权投资均确认为长期股权投资且其初始投资成本按照所对应的持股比例计算的对被合并方净资产在最终控制方合并财务报表中的账面价值份额确定，长期股权投资的初始成本与支付对价的账面价值的差额调整资本公积（资本溢价或股本溢价），资本公积（资本溢价或股本溢价）不足冲减的，依次冲减盈余公积和未分配利润。在后续计量时，长期股权投资按照成本法核算，但不涉及合并财务报表编制问题。在合并日，本公司对子公司的长期股权投资初始成本按照对子公司累计持股比例计算的对被合并方净资产在最终控制方合并财务报表中的账面价值份额确定，初始投资成本与达到合并前的长期股权投资账面价值加上合并日取得进一步股份新支付对价的账面价值之和的差额，调整资本公积（资本溢价或股本溢价），资本公积（资本溢价或股本溢价）不足冲减的，依次冲减盈余公积和未分配利润。同时编制合并日的合并财务报表，并且本公司在合并财务报表中，视同参与合并的各方在最终控制方开始控制时即以目前的状态存在进行调整。

各项交易的条款、条件以及经济影响符合下列一种或多种情况的，通常将多次交易作为“一揽子交易”进行会计处理：

- (a) 这些交易是同时或者在考虑了彼此影响的情况下订立的。
- (b) 这些交易整体才能达成一项完整的商业结果。
- (c) 一项交易的发生取决于其他至少一项交易的发生。
- (d) 一项交易单独考虑时是不经济的，但是和其他交易一并考虑时是经济的。

不属于“一揽子交易”的，在合并日之前的每次交易中，本公司所发生的每次交易按照所支付对价的公允价值确认为金融资产（以公允价值计量且其变动计入当期损益的金融资产或可供出售金融资产）或按照权益法核算的长期股权投资。在合并日，本公司在个别财务报表中，根据合并后应享有的子公司净资产在最终控制方合并财务报表中的账面价值的份额，确定长期股权投资的初始投资成本。合并日长期股权投资的初始投资成本，与达到合并前的长期股权投资账面价值加上合并日进一步取得股份新支付对价的账面价值之和的差额，调整资本公积（资本溢价或股本溢价），资本公积不足冲减的，依次冲减盈余公积和未分配利润。

本公司在合并财务报表中，视同参与合并的各方在最终控制方开始控制时即以目前的状态存在进行调整，在编制合并财务报表时，以不早于合并方和被合并方处于最终控制方的控制之下的时点为限，将被合并方的有关资产、负债并入合并方合并财务报表的比较报表中，并将合并增加的净资产在比较报表中调整所有者权益项下的相关项目。因合并方的资本公积（资本溢价或股本溢价）余额不足，被合并方在合并前实现的留存收益中归属于合并方的部分在合并财务报表中未予以全额恢复的，本公司在报表附注中对这一情况进行说明，包括被合并方在合并前实现的留存收益金额、归属于本公司的金额及因资本公积余额不足在合并资产负债表中未转入留存收益的金额等。

合并方在取得被合并方控制权之前持有的股权投资且按权益法核算的，在取得原股权之日与合并方和被合并方同处于同一方最终控制之日孰晚日起至合并日之间已确认有关损益、其他综合收益以及其他所有者权益变动，应分别冲减比较报表期间的期初留存收益。

B. 通过多次交易分步实现非同一控制下企业合并

属于“一揽子交易”的，本公司将各项交易作为一项取得子公司控制权的交易进行处理。在个别财务报表中，在合并日之前的每次交易中，股权投资均确认为长期股权投资且其初始投资成本按照所支付对价的公允价值确定。在后续计量时，长期股权投资按照成本法核算，但不涉及合并财务报表编制问题。在合并日，在个别财务报表中，按照原持有的长期股权投资的账面价值加上新增投资成本（进一步取得股份所支付对价的公允价值）之和，作为合并日长期股权投资的初始投资成本。在合并财务报表中，初始投资成本与对子公司可辨认净资产公允价值所享有的份额进行抵销，差额确认为商誉或计入合并当期损益。

不属于“一揽子交易”的，在合并日之前的每次交易中，投资方所发生的每次交易按照所支付对价的公允价值确认为金融资产（以公允价值计量且其变动计入当期损益的金融资产或可供出售金融资产）或按照权益法核算的长期股权投资。在合并日，在个别财务报表中，按照原持有的股权投资（金融资产或按照权益法核算的长期股权投资）的账面价值加上新增投资成本之和，作为改按成本法核算长期股权投资的初始成本。在合并财务报表中，对于购买日之前持有的被购买方的股权，按照该股权在购买日的公允价值进行重新计量，公允价值与其账面价值的差额计入当期投资收益；购买日之前持有的被购买方的股权涉及权益法核算下的其他综合收益等的，与其相关的其他综合收益等转为购买日所属当期收益，但由于被合并方重新计量设定受益计划净资产或净负债变动而产生的其他综合收益除外。本公司在附注中披露其在购买日之前持有的被购买方的股权在购买日的公允价值、按照公允价值重新计量产生的相关利得或损失的金额。

③ 本公司处置对子公司长期股权投资但未丧失控制权

母公司在不丧失控制权的情况下部分处置对子公司的长期股权投资，在合并财务报表中，处置价款与处置长期股权投资相对应享有子公司自购买日或合并日开始持续计算的净资产份额之间的差额，调整资本公积（资本溢价或股本溢价），资本公积不足冲减的，调整留存收益。

④ 本公司处置对子公司长期股权投资且丧失控制权

A. 一次交易处置

本公司因处置部分股权投资等原因丧失了对被投资方的控制权的，在编制合并财务报表时，对于剩余股权，按照其在丧失控制权日的公允价值进行重新计量。处置股权取得的对价与剩余股权公允价值之和，减去按原持股比例计算应享有原有子公司自购买日或合并日开始持续计算的净资产的份额之间的差额，计入丧失控制权当期的投资收益，同时冲减商誉（注：如果原企业合并为非同一控制下的且存在商誉的）。与原有子公司股权投资相关的其他综合收益等，在丧失控制权时转为当期投资收益。

此外，与原子公司的股权投资相关的其他综合收益、其他所有者权益变动，在丧失控制权时转入当期损益，由于被投资方重新计量设定受益计划净负债或净资产变动而产生的其他综合收益除外。

B. 多次交易分步处置

在合并财务报表中，应首先判断分步交易是否属于“一揽子交易”。

如果分步交易不属于“一揽子交易”的，则在丧失对子公司控制权之前的各项交易，应按照“母公司处置对子公司长期股权投资但未丧失控制权”的有关规定处理。

如果分步交易属于“一揽子交易”的，应当将各项交易作为一项处置子公司并丧失控制权的交易进行会计处理；其中，对于丧失控制权之前每一次交易，处置价款与处置投资对应的享有该子公司净资产份额的差额，在合并财务报表中应当确认为其他综合收益，在丧失控制权时一并转入丧失控制权当期的损益。

⑤ 因子公司的少数股东增资而稀释母公司拥有的股权比例

子公司的其他股东（少数股东）对子公司进行增资，由此稀释了母公司对子公司的股权比例。在合并财务报表中，按照增资前的母公司股权比例计算其在增资前子公司账面净资产中的份额，该份额与增资后按照母公司持股比例计算的在增资后子公司账面净资产份额之间的差额调整资本公积（资本溢价或股本溢价），资本公积（资本溢价或股本溢价）不足冲减的，调整留存收益。

7. 合营安排分类及共同经营会计处理方法

合营安排，是指一项由两个或两个以上的参与方共同控制的安排。本公司合营安排分为共同经营和合营企业。

(1) 共同经营

共同经营是指本公司享有该安排相关资产且承担该安排相关负债的合营安排。

本公司确认其与共同经营中利益份额相关的下列项目，并按照相关企业会计准则的规定进行会计处理：

- ① 确认单独所持有的资产，以及按其份额确认共同持有的资产；
- ② 确认单独所承担的负债，以及按其份额确认共同承担的负债；
- ③ 确认出售其享有的共同经营产出份额所产生的收入；
- ④ 按其份额确认共同经营因出售产出所产生的收入；
- ⑤ 确认单独所发生的费用，以及按其份额确认共同经营发生的费用。

(2) 合营企业

合营企业是指本公司仅对该安排的净资产享有权利的合营安排。

本公司按照长期股权投资有关权益法核算的规定对合营企业的投资进行会计处理。

8. 现金及现金等价物的确定标准

现金等价物是指企业持有的期限短（一般指从购买日起三个月内到期）、流动性强、易于转换为已知金额现金、价值变动风险很小的投资。

9. 外币业务和外币报表折算

- (1) 本公司外币交易初始确认时采用交易发生日的即期汇率折算为记账本位币。

在资产负债表日，公司按照下列规定对外币货币性项目和外币非货币性项目进行处理：

- ① 外币货币性项目，采用资产负债表日即期汇率折算。因资产负债表日即期汇率与初始确认时或前一资产负债表日即期汇率不同而产生的汇兑差额，计入当期损益。

- ② 以历史成本计量的外币非货币性项目，仍采用交易发生日的即期汇率折算，不改变其记账本位币金额。

(2) 外币报表折算方法

对企业境外经营财务报表进行折算前先调整境外经营的会计期间和会计政策，使之与企业会计期间和会计政策相一致，再根据调整后会计政策及会计期间编制相应货币（记账本位币以外的货币）的财务报表，再按照以下方法对境外经营财务报表进行折算：

① 资产负债表中的资产和负债项目，采用资产负债表日的即期汇率折算，所有者权益项目除“未分配利润”项目外，其他项目采用发生时的即期汇率折算。

② 利润表中的收入和费用项目，采用交易发生日的即期汇率或即期汇率的近似汇率折算。

③ 产生的外币财务报表折算差额，在编制合并财务报表时，在合并资产负债表中所有者权益项目下单独作为“外币报表折算差额”项目列示。

10. 金融工具

(1) 金融资产的分类

① 以公允价值计量且其变动计入当期损益的金融资产

主要是指本公司为了近期内出售而持有的股票、债券、基金以及不作为有效套期工具的衍生工具。包括交易性金融资产和直接指定为以公允价值计量且其变动计入当期损益的金融资产。这类资产在初始计量时按照取得时的公允价值作为初始确认金额，相关的交易费用在发生时计入当期损益。支付的价款中包含已宣告但尚未发放的现金股利或已到付息期但尚未领取的债券利息，单独确认为应收项目。在持有期间取得利息或现金股利，确认为投资收益。资产负债表日，本公司将这类金融资产以公允价值计量且其变动计入当期损益。这类金融资产在处置时，其公允价值与初始入账金额之间的差额确认为投资收益，同时调整公允价值变动损益。

② 持有至到期投资

主要是指到期日固定、回收金额固定或可确定，且本公司具有明确意图和能力持有至到期的国债、公司债券等。这类金融资产按照取得时的公允价值和相关交易费用之和作为初始确认金额。支付价款中包含的已到付息期但尚未发放的债券利息，单独确认为应收项目。持有至到期投资在持有期间按照摊余成本和实际利率计算确认利息收入，计入投资收益。处置持有至到期投资时，将所取得价款与该投资账面价值之间的差额计入投资收益。

③ 应收款项

应收款项包括应收账款和其他应收款等。应收账款是指本公司销售商品或提供劳务形成的应收款项。应收账款按从购货方应收的合同或协议价款作为初始确认金额。

④ 可供出售金融资产

主要是指本公司没有划分为以公允价值计量且其变动计入当期损益的金融资产、持有至到期投资、贷款和应收款项的金融资产。可供出售金融资产按照取得该金融资产的公允价值和相关交易费用之和作为初始确认金额。支付的价款中包含的已到付息期但尚未领取的债券利息或已宣告但尚未发放的现金股利，单独确认为应收项目。可供出售金融资产持有期间取得的利息或现金股利计入投资收益。资产负债表日，可供出售金融资产以公允价值计量且公允价值变动计入资本公

积。处置可供出售金融资产时，将取得的价款与该金融资产账面价值之间差额计入投资收益；同时，将原计入所有者权益的公允价值变动累计额对应处置部分的金额转出，计入投资收益。

(2) 金融负债的分类

① 以公允价值计量且其变动计入当期损益的金融负债，包括交易性金融负债和指定为以公允价值计量且其变动计入当期损益的金融负债；这类金融负债初始确认时以公允价值计量，相关交易费用直接计入当期损益，资产负债表日将公允价值变动计入当期损益。

② 其他金融负债，是指以公允价值计量且其变动计入当期损益的金融负债以外的金融负债。

(3) 金融资产重分类

因持有意图或能力发生改变，使某项投资不再适合划分为持有至到期投资的，本公司将其重分类为可供出售金融资产，并以公允价值进行后续计量。持有至到期投资部分出售或重分类的金额较大，且不属于《企业会计准则第 22 号——金融工具确认和计量》第十六条所指的例外情况，使该投资的剩余部分不再适合划分为持有至到期投资的，本公司应当将该投资的剩余部分重分类为可供出售金融资产，并以公允价值进行后续计量，但在本会计年度及以后两个完整的会计年度内不再将该金融资产划分为持有至到期投资。

重分类日，该投资的账面价值与公允价值之间的差额计入其他综合收益，在该可供出售金融资产发生减值或终止确认时转出，计入当期损益。

(4) 金融负债与权益工具的区分

除特殊情况外，金融负债与权益工具按照下列原则进行区分：

① 如果本公司不能无条件地避免以交付现金或其他金融资产来履行一项合同义务，则该合同义务符合金融负债的定义。有些金融工具虽然没有明确地包含交付现金或其他金融资产义务的条款和条件，但有可能通过其他条款和条件间接地形成合同义务。

② 如果一项金融工具须用或可用本公司自身权益工具进行结算，需要考虑用于结算该工具的本公司自身权益工具，是作为现金或其他金融资产的替代品，还是为了使该工具持有方享有在发行方扣除所有负债后的资产中的剩余权益。如果是前者，该工具是发行方的金融负债；如果是后者，该工具是发行方的权益工具。在某些情况下，一项金融工具合同规定本公司须用或可用自身权益工具结算该金融工具，其中合同权利或合同义务的金额等于可获取或需交付的自身权益工具的数量乘以其结算时的公允价值，则无论该合同权利或合同义务的金额是固定的，还是完全或部分地基于除本公司自身权益工具的市场价格以外变量（例如利率、某种商品的价格或某项金融工具的价格）的变动而变动，该合同分类为金融负债。

(5) 金融资产转移

金融资产转移是指下列两种情形：

A. 将收取金融资产现金流量的合同权利转移给另一方；

B. 将金融资产整体或部分转移给另一方，但保留收取金融资产现金流量的合同权利，并承担将收取的现金流量支付给一个或多个收款方的合同义务。

① 终止确认所转移的金融资产

已将金融资产所有权上几乎所有的风险和报酬转移给转入方的，或既没有转移也没有保留金融资产所有权上几乎所有的风险和报酬的，但放弃了对该金融资产控制的，终止确认该金融资产。

在判断是否已放弃对所转移金融资产的控制时，注重转入方出售该金融资产的实际能力。转入方能够单独将转入的金融资产整体出售给与其不存在关联方关系的第三方，且没有额外条件对此项出售加以限制的，表明企业已放弃对该金融资产的控制。

本公司在判断金融资产转移是否满足金融资产终止确认条件时，注重金融资产转移的实质。

金融资产整体转移满足终止确认条件的，将下列两项金额的差额计入当期损益：

A. 所转移金融资产的账面价值；

B. 因转移而收到的对价，与原直接计入所有者权益的公允价值变动累计额（涉及转移的金融资产为可供出售金融资产的情形）之和。

金融资产部分转移满足终止确认条件的，将所转移金融资产整体的账面价值，在终止确认部分和未终止确认部分（在此种情况下，所保留的服务资产视同未终止确认金融资产的一部分）之间，按照各自的相对公允价值进行分摊，并将下列两项金额的差额计入当期损益：

A. 终止确认部分的账面价值；

B. 终止确认部分的对价，与原直接计入所有者权益的公允价值变动累计额中对应终止确认部分的金额（涉及转移的金融资产为可供出售金融资产的情形）之和。

② 继续涉入所转移的金融资产

既没有转移也没有保留金融资产所有权上几乎所有的风险和报酬的，且未放弃对该金融资产控制的，应当按照其继续涉入所转移金融资产的程度确认有关金融资产，并相应确认有关负债。

继续涉入所转移金融资产的程度，是指该金融资产价值变动使企业面临的风险水平。

③ 继续确认所转移的金融资产

仍保留与所转移金融资产所有权上几乎所有的风险和报酬的，应当继续确认所转移金融资产整体，并将收到的对价确认为一项金融负债。

该金融资产与确认的相关金融负债不得相互抵销。在随后的会计期间，企业应当继续确认该金融资产产生的收入和该金融负债产生的费用。所转移的金融资产以摊余成本计量的，确认的相关负债不得指定为以公允价值计量且其变动计入当期损益的金融负债。

(6) 金融负债终止确认

金融负债的现时义务全部或部分已经解除的，终止确认该金融负债或其一部分。

将用于偿付金融负债的资产转入某个机构或设立信托，偿付债务的现时义务仍存在的，不终止确认该金融负债，也不终止确认转出的资产。

与债权人之间签订协议，以承担新金融负债方式替换现存金融负债，且新金融负债与现存金融负债的合同条款实质上不同的，终止确认现存金融负债，并同时确认新金融负债。

对现存金融负债全部或部分的合同条款作出实质性修改的，终止确认现存金融负债或其一部分，同时将修改条款后的金融负债确认为一项新金融负债。

金融负债全部或部分终止确认的，将终止确认部分的账面价值与支付的对价（包括转出的非现金资产或承担的新金融负债）之间的差额，计入当期损益。

(7) 金融资产和金融负债的抵销

金融资产和金融负债应当在资产负债表内分别列示，不得相互抵销。但同时满足下列条件的，以相互抵销后的净额在资产负债表内列示：

本公司具有抵销已确认金额的法定权利，且该种法定权利是当前可执行的；

本公司计划以净额结算，或同时变现该金融资产和清偿该金融负债。

不满足终止确认条件的金融资产转移，转出方不得将已转移的金融资产和相关负债进行抵销。

(8) 金融资产减值测试方法及减值准备计提方法

① 金融资产发生减值的客观证据：

C. 发行方或债务人发生严重财务困难；

D. 债务人违反了合同条款，如偿付利息或本金发生违约或逾期等；

E. 债权人出于经济或法律等方面的考虑，对发生财务困难的债务人作出让步；

F. 债务人可能倒闭或进行其他财务重组；

G. 因发行方发生重大财务困难，该金融资产无法在活跃市场继续交易；

H. 无法辨认一组金融资产中的某项资产的现金流量是否已经减少，但根据公开的数据对其进行总体评价后发现，该组金融资产自初始确认以来的预计未来现金流量确已减少且可计量；

I. 债务人经营所处的技术、市场、经济或法律环境等发生重大不利变化，使权益工具投资人可能无法收回投资成本；

J. 权益工具投资的公允价值发生严重或非暂时性下跌；

K. 其他表明金融资产发生减值的客观证据。

② 金融资产的减值测试（不包括应收款项）

A. 持有至到期投资减值测试

持有至到期投资发生减值时，将该持有至到期投资的账面价值减记至预计未来现金流量（不包括尚未发生的未来信用损失）现值，减记的金额确认为资产减值损失，计入当期损益。

预计未来现金流量现值，按照该持有至到期投资的原实际利率折现确定，并考虑相关担保物的价值（取得和出售该担保物发生的费用予以扣除）。原实际利率是初始确认该持有至到期投资时计算确定的实际利率。对于浮动利率的持有至到期投资，在计算未来现金流量现值时可采用合同规定的现行实际利率作为折现率。

即使合同条款因债务方或金融资产发行方发生财务困难而重新商定或修改，在确认减值损失时，仍用条款修改前所计算的该金融资产的原实际利率计算。

对持有至到期投资确认减值损失后，如有客观证据表明该持有至到期投资价值已恢复，且客观上与确认该损失后发生的事项有关（如债务人的信用评级已提高等），原确认的减值损失予以转回，计入当期损益。

持有至到期投资发生减值后，利息收入按照确定减值损失时对未来现金流量进行折现采用的折现率作为利率计算确认。

B. 可供出售金融资产减值测试

在资产负债表日本公司对可供出售金融资产的减值情况进行分析，判断该项金融资产公允价值是否持续下降。通常情况下，如果可供出售金融资产的期末公允价值相对于成本的下跌幅度已达到或超过 50%，或者持续下跌时间已达到或超过 12 个月，在综合考虑各种相关因素后，预期这种下降趋势属于非暂时性的，可以认定该可供出售金融资产已发生减值，确认减值损失。可供出售金融资产发生减值的，在确认减值损失时，将原直接计入所有者权益的公允价值下降形成的累计损失一并转出，计入资产减值损失。

可供出售债务工具金融资产是否发生减值，可参照上述可供出售权益工具投资进行分析判断。

可供出售权益工具投资发生的减值损失，不得通过损益转回。

可供出售债务工具金融资产发生减值后，利息收入按照确定减值损失时对未来现金流量进行折现采用的折现率作为利率计算确认。

对于已确认减值损失的可供出售债务工具，在随后的会计期间公允价值已上升且客观上与确认原减值损失确认后发生的事项有关的，原确认的减值损失予以转回，计入当期损益。

(9) 金融资产和金融负债公允价值的确定方法

本公司以主要市场的价格计量相关资产或负债的公允价值，不存在主要市场的，本公司以最有利市场的价格计量相关资产或负债的公允价值。

主要市场，是指相关资产或负债交易量最大和交易活跃程度最高的市场；最有利市场，是指在考虑交易费用和运输费用后，能够以最高金额出售相关资产或者以最低金额转移相关负债的市场。本公司采用市场参与者在对该资产或负债定价时为实现其经济利益最大化所使用的假设。

① 估值技术

本公司采用在当期情况下适用并且有足够可利用数据和其他信息支持的估值技术，使用的估值技术主要包括市场法、收益法和成本法。本公司使用与其中一种或多种估值技术相一致的方法计量公允价值，使用多种估值技术计量公允价值的，考虑各估值结果的合理性，选取在当期情况下最能代表公允价值的金额作为公允价值。

本公司在估值技术的应用中，优先使用相关可观察输入值，只有在相关可观察输入值无法取得或取得不切实可行的情况下，才使用不可观察输入值。可观察输入值，是指能够从市场数据中取得的输入值。该输入值反映了市场参与者在对相关资产或负债定价时所使用的假设。不可观察输入值，是指不能从市场数据中取得的输入值。该输入值根据可获得的的市场参与者在对相关资产或负债定价时所使用假设的最佳信息取得。

② 公允价值层次

本公司将公允价值计量所使用的输入值划分为三个层次，并首先使用第一层次输入值，其次使用第二层次输入值，最后使用第三层次输入值。第一层次输入值是在计量日能够取得的相同资产或负债在活跃市场上未经调整的报价。第二层次输入值是除第一层次输入值外相关资产或负债直接或间接可观察的输入值。第三层次输入值是相关资产或负债的不可观察输入值。

11. 应收款项

(1). 单项金额重大并单独计提坏账准备的应收款项

单项金额重大的判断依据或金额标准	本公司将 100 万元以上应收款项（包括应收账款、其他应收款）确定为单项金额重大。
单项金额重大并单项计提坏账准备的计提方法	对于单项金额重大的应收款项，单独进行减值测试。有客观证据表明其发生了减值的，根据其未来现金流量现值低于其账面价值的差

	额，确认减值损失，并据此计提相应的坏账准备。
--	------------------------

(2). 按信用风险特征组合计提坏账准备的应收款项:

按信用风险特征组合计提坏账准备的计提方法（账龄分析法、余额百分比法、其他方法）	
账龄组合	账龄分析法

组合中，采用账龄分析法计提坏账准备的

适用 不适用

账龄	应收账款计提比例 (%)	其他应收款计提比例 (%)
1 年以内（含 1 年）	3	3
其中：1 年以内分项，可添加行		
1—2 年	50	50
2 年以上	100	100

组合中，采用余额百分比法计提坏账准备的

适用 不适用

组合中，采用其他方法计提坏账准备的

适用 不适用

(3). 单项金额不重大但单独计提坏账准备的应收款项:

单项计提坏账准备的理由	有客观证据表明其发生了减值的应收款项
坏账准备的计提方法	单独进行减值测试，根据其未来现金流量现值低于其账面价值的差额，确认减值损失，并据此计提相应的坏账准备

12. 存货**(1) 存货的分类**

存货是指本公司在日常经营活动中持有以备出售或耗用的商品、物料用品、处在生产（建造）过程中的在产品等，包括食品及饮料等库存商品、物料及备品备件等周转材料、房地产开发成本、开发产品等。

(2) 发出存货的计价方法

本公司除房地产开发产品以外的存货发出按加权平均法计价，房地产开发产品发出时采用个别认定法确定实际成本。其中：

① 开发用地的核算方法：购买开发用的土地，根据《土地转让协议书》支付地价款，在办理产权证后，计入“开发成本—土地征用及拆迁补偿费”中核算。项目整体开发的，待开发房产竣工后，全部转入开发产品；项目分期开发的，按各期开发产品实际占地面积占开发用土地总面积的比例分摊计入各期商品房成本。拟在后期开发的土地仍保留在“开发成本—土地征用及拆迁补偿

费”中。

② 公共配套设施费用的核算方法：A.不能有偿转让的公共配套设施：分期开发的项目，公司将尚未发生的公共配套设施费采用预提的方法在开发成本中计提，待各期开发产品办理竣工验收后，按各期开发产品占地面积占开发用土地总面积的比例分摊计入各期商品房成本。整体开发的项目，实际发生的支出计入开发成本—公共配套设施费，待开发房产竣工后，全部转入商品房成本。B.能有偿转让的公共配套设施：以各配套设施项目独立作为成本核算对象，归集成本。

(3) 存货的盘存制度

采用永续盘存制，每年至少盘点一次，盘盈及盘亏金额计入当年度损益。

(4) 存货跌价准备的计提方法

资产负债表日按成本与可变现净值孰低计量，存货成本高于其可变现净值的，计提存货跌价准备，计入当期损益。

在确定存货的可变现净值时，以取得的可靠证据为基础，并且考虑持有存货的目的、资产负债表日后事项的影响等因素。

① 产成品、房地产开发产品等直接用于出售的存货，在正常生产经营过程中，以该存货的估计售价减去估计的销售费用和相关税费后的金额确定其可变现净值。为执行销售合同或者劳务合同而持有的存货，以合同价格作为其可变现净值的计量基础；如果持有存货的数量多于销售合同订购数量，超出部分的存货可变现净值以一般销售价格为计量基础。用于出售的材料等，以市场价格作为其可变现净值的计量基础。

② 需要经过建造或加工的房地产开发成本等存货，在正常生产经营过程中，以所建造或生产的产成品的估计售价减去至完工时估计将要发生的成本、估计的销售费用和相关税费后的金额确定其可变现净值。如果用其生产的产成品的可变现净值高于成本，则该存货按成本计量；如果建造或加工成本的下降表明产成品的可变现净值低于成本，则该存货按可变现净值计量，按其差额计提存货跌价准备。

③ 存货跌价准备一般按单个存货项目计提；对于数量繁多、单价较低的存货，按存货类别计提。

④ 资产负债表日如果以前减记存货价值的影响因素已经消失，则减记的金额予以恢复，并在原已计提的存货跌价准备的金额内转回，转回的金额计入当期损益。

(5) 周转材料的摊销方法

在领用时采用一次转销法。

13. 长期股权投资

本公司长期股权投资包括对被投资单位实施控制、重大影响的权益性投资，以及对合营企业的权益性投资。本公司能够对被投资单位施加重大影响的，为本公司的联营企业。

(1) 确定对被投资单位具有共同控制、重大影响的依据

共同控制，是指按照相关约定对某项安排所共有的控制，并且该安排的相关活动必须经过分享控制权的参与方一致同意后才能决策。在判断是否存在共同控制时，首先判断所有参与方或参与方组合是否集体控制该安排，如果所有参与方或一组参与方必须一致行动才能决定某项安排的相关活动，则认为所有参与方或一组参与方集体控制该安排。其次再判断该安排相关活动的决策是否必须经过这些集体控制该安排的参与方一致同意。如果存在两个或两个以上的参与方组合能够集体控制某项安排的，不构成共同控制。判断是否存在共同控制时，不考虑享有的保护性权利。

重大影响，是指投资方对被投资单位的财务和经营政策有参与决策的权力，但并不能够控制或者与其他方一起共同控制这些政策的制定。在确定能否对被投资单位施加重大影响时，考虑投资方直接或间接持有被投资单位的表决权股份以及投资方及其他方持有的当期可执行潜在表决权在假定转换为对被投资方单位的股权后产生的影响，包括被投资单位发行的当期可转换的认股权证、股份期权及可转换公司债券等的影响。

当本公司直接或通过子公司间接拥有被投资单位 20%（含 20%）以上但低于 50% 的表决权股份时，一般认为对被投资单位具有重大影响，除非有明确证据表明该种情况下不能参与被投资单位的生产经营决策，不形成重大影响。

(2) 初始投资成本确定

① 企业合并形成的长期股权投资，按照下列规定确定其投资成本：

A. 同一控制下的企业合并，合并方以支付现金、转让非现金资产或承担债务方式作为合并对价的，在合并日按照被合并方所有者权益在最终控制方合并财务报表中的账面价值的份额作为长期股权投资的初始投资成本。长期股权投资初始投资成本与支付的现金、转让的非现金资产以及所承担债务账面价值之间的差额，调整资本公积；资本公积不足冲减的，调整留存收益；

B. 同一控制下的企业合并，合并方以发行权益性证券作为合并对价的，在合并日按照被合并方所有者权益在最终控制方合并财务报表中的账面价值的份额作为长期股权投资的初始投资成本。按照发行股份的面值总额作为股本，长期股权投资初始投资成本与所发行股份面值总额之间的差额，调整资本公积；资本公积不足冲减的，调整留存收益；

C. 非同一控制下的企业合并，以购买日为取得对被购买方的控制权而付出的资产、发生或承担的负债以及发行的权益性证券的公允价值确定为合并成本作为长期股权投资的初始投资成本。合并方为企业合并发生的审计、法律服务、评估咨询等中介费用以及其他相关管理费用，于发生

时计入当期损益。

② 除企业合并形成的长期股权投资以外，其他方式取得的长期股权投资，按照下列规定确定其投资成本：

A. 以支付现金取得的长期股权投资，按照实际支付的购买价款作为投资成本。初始投资成本包括与取得长期股权投资直接相关的费用、税金及其他必要支出；

B. 以发行权益性证券取得的长期股权投资，按照发行权益性证券的公允价值作为初始投资成本；

C. 通过非货币性资产交换取得的长期股权投资，如果该项交换具有商业实质且换入资产或换出资产的公允价值能可靠计量，则以换出资产的公允价值和相关税费作为初始投资成本，换出资产的公允价值与账面价值之间的差额计入当期损益；若非货币资产交换不同时具备上述两个条件，则按换出资产的账面价值和相关税费作为初始投资成本；

D. 通过债务重组取得的长期股权投资，按取得的股权的公允价值作为初始投资成本，初始投资成本与债权账面价值之间的差额计入当期损益。

(3) 后续计量及损益确认方法

本公司能够对被投资单位实施控制的长期股权投资采用成本法核算；对联营企业和合营企业的长期股权投资采用权益法核算。

① 成本法

采用成本法核算的长期股权投资，追加或收回投资时调整长期股权投资的成本；被投资单位宣告分派的现金股利或利润，确认为当期投资收益。

② 权益法

按照权益法核算的长期股权投资，一般会计处理为：

本公司长期股权投资的投资成本大于投资时应享有被投资单位可辨认净资产公允价值份额的，不调整长期股权投资的初始投资成本；长期股权投资的初始投资成本小于投资时应享有被投资单位可辨认净资产公允价值份额的，其差额计入当期损益，同时调整长期股权投资的成本。

本公司按照应享有或应分担的被投资单位实现的净损益和其他综合收益的份额，分别确认投资收益和其他综合收益，同时调整长期股权投资的账面价值；本公司按照被投资单位宣告分派的利润或现金股利计算应享有的部分，相应减少长期股权投资的账面价值；被投资单位除净损益、其他综合收益和利润分配以外所有者权益的其他变动，调整长期股权投资的账面价值并计入所有者权益。在确认应享有被投资单位净损益的份额时，以取得投资时被投资单位可辨认净资产的公允价值为基础，对被投资单位的净利润进行调整后确认。被投资单位采用的会计政策及会计期间

与本公司不一致的，应按照本公司的会计政策及会计期间对被投资单位的财务报表进行调整，并据以确认投资收益和其他综合收益等。本公司与联营企业及合营企业之间发生的未实现内部交易损益按照享有的比例计算归属于本公司的部分予以抵销，在此基础上确认投资损益。本公司与被投资单位发生的未实现内部交易损失属于资产减值损失的，应全额确认。

因追加投资等原因能够对被投资单位施加重大影响或实施共同控制但不构成控制的，按照原持有的股权投资的公允价值加上新增投资成本之和，作为改按权益法核算的初始投资成本。原持有的股权投资分类为可供出售金融资产的，其公允价值与账面价值之间的差额，以及原计入其他综合收益的累计公允价值变动应当转入改按权益法核算的当期损益。

因处置部分股权投资等原因丧失了对被投资单位的共同控制或重大影响的，处置后的剩余股权改按公允价值计量，其在丧失共同控制或重大影响之日的公允价值与账面价值之间的差额计入当期损益。原股权投资因采用权益法核算而确认的其他综合收益，在终止采用权益法核算时采用与被投资单位直接处置相关资产或负债相同的基础进行会计处理。

14. 投资性房地产

(1). 如果采用成本计量模式的：

折旧或摊销方法

投资性房产是指为赚取租金或资本增值，或两者兼有而持有的房地产。主要包括：

- (1) 已出租的土地使用权。
- (2) 持有并准备增值后转让的土地使用权。
- (3) 已出租的建筑物。

本公司采用成本模式对投资性房地产进行后续计量。

本公司对投资性房地产成本减累计减值及净残值后按直线法，按估计可使用年限计算折旧或摊销，计入当期损益。

资产负债表日按投资性房地产的成本与可收回金额孰低计价，可收回金额低于成本的，按两者的差额计提减值准备。如果已经计提减值准备的投资性房地产的价值又得以恢复，前期已计提的减值准备不得转回。

15. 固定资产

(1). 确认条件

固定资产在同时满足下列条件时，按取得时的实际成本予以确认：

- ① 与该固定资产有关的经济利益很可能流入企业。
- ② 该固定资产的成本能够可靠地计量。

固定资产发生的后续支出，符合固定资产确认条件的计入固定资产成本；不符合固定资产确认条件的在发生时计入当期损益。

(2). 折旧方法

类别	折旧方法	折旧年限（年）	残值率（%）	年折旧率（%）
房屋及建筑物	年限平均法	20-40	3.00	2.43-4.85
索道设备	年限平均法	24	3.00	4.04
机械设备	年限平均法	6-20	3.00	4.85-16.17
通讯设备	年限平均法	3-14	3.00	6.93-32.33
运输设备	年限平均法	5-10	3.00	9.70-19.40
其他设备	年限平均法	5-8	3.00	12.13-19.40

(3). 融资租入固定资产的认定依据、计价和折旧方法

本公司在租入的固定资产实质上转移了与资产有关的全部风险和报酬时确认该项固定资产的租赁为融资租赁。融资租赁取得的固定资产的成本，按租赁开始日租赁资产公允价值与最低租赁付款额现值两者中较低者确定。融资租入的固定资产采用与自有固定资产相一致的折旧政策计提租赁资产折旧。能够合理确定租赁期届满时将会取得租赁资产所有权的，在租赁资产使用年限内计提折旧；无法合理确定租赁期届满时能够取得租赁资产所有权的，在租赁期与租赁资产使用寿命两者中较短的期间内计提折旧。

16. 在建工程

(1) 在建工程类别：在建工程以立项项目分类核算。

(2) 在建工程结转为固定资产的标准和时点

在建工程项目按建造该项资产达到预定可使用状态前所发生的全部支出，作为固定资产的入账价值。包括建筑费用、机器设备原价、其他为使在建工程达到预定可使用状态所发生的必要支出以及在资产达到预定可使用状态之前为该项目专门借款所发生的借款费用及占用的一般借款发生的借款费用。本公司在工程安装或建设完成达到预定可使用状态时将在建工程转入固定资产。所建造的已达到预定可使用状态、但尚未办理竣工决算的固定资产，自达到预定可使用状态之日起，根据工程预算、造价或者工程实际成本等，按估计的价值转入固定资产，并按本公司固定资产折旧政策计提固定资产的折旧，待办理竣工决算后，再按实际成本调整原来的暂估价值，但不调整原已计提的折旧额。

17. 借款费用

(1) 借款费用资本化的确认原则和资本化期间

本公司发生的可直接归属于符合资本化条件的资产的购建或生产的借款费用在同时满足下列条件时予以资本化计入相关资产成本：

- ① 资产支出已经发生。
- ② 借款费用已经发生。
- ③ 为使资产达到预定可使用状态所必要的购建或者生产活动已经开始。

其他的借款利息、折价或溢价和汇兑差额，计入发生当期的损益。

符合资本化条件的资产在购建或者生产过程中发生非正常中断，且中断时间连续超过 3 个月的，暂停借款费用的资本化。

当购建或者生产符合资本化条件的资产达到预定可使用或者可销售状态时，停止其借款费用的资本化；以后发生的借款费用于发生当期确认为费用。

(2) 借款费用资本化率以及资本化金额的计算方法

为购建或者生产符合资本化条件的资产而借入专门借款的，以专门借款当期实际发生的利息费用，减去将尚未动用的借款资金存入银行取得的利息收入或者进行暂时性投资取得的投资收益后的金额，确定为专门借款利息费用的资本化金额。

购建或者生产符合资本化条件的资产占用了一般借款的，一般借款应予资本化的利息金额按累计资产支出超过专门借款部分的资产支出加权平均数乘以所占用一般借款的资本化率，计算确定一般借款应予资本化的利息金额。资本化率根据一般借款加权平均利率计算确定。

18. 无形资产

(1). 计价方法、使用寿命、减值测试

(1) 无形资产的计价方法

按取得时的实际成本入账。

(2) 无形资产使用寿命及摊销

① 使用寿命有限的无形资产的使用寿命估计情况：

项 目	预计使用寿命	依据
土地使用权	50 年	法定使用权
软件及其他	5 年	参考能为公司带来经济利益的期限确定使用寿命

每年年度终了，公司对使用寿命有限的无形资产的使用寿命及摊销方法进行复核。经复核，本年末无形资产的使用寿命及摊销方法与以前估计未有不同。

② 无法预见无形资产为企业带来经济利益期限的，视为使用寿命不确定的无形资产。对于使用寿命不确定的无形资产，公司在每年年度终了对使用寿命不确定的无形资产的使用寿命进行复核，如果重新复核后仍为不确定的，于在资产负债表日进行减值测试。

③ 无形资产的摊销

对于使用寿命有限的无形资产，本公司在取得时判定其使用寿命，在使用寿命内系统合理（直线法/工作量法）摊销，摊销金额按受益项目计入当期损益。具体应摊销金额为其成本扣除预计残值后的金额。已计提减值准备的无形资产，还应扣除已计提的无形资产减值准备累计金额，残值为零。但下列情况除外：有第三方承诺在无形资产使用寿命结束时购买该无形资产或可以根据活跃市场得到预计残值信息，并且该市场在无形资产使用寿命结束时很可能存在。

对使用寿命不确定的无形资产，不予摊销。每年年度终了对使用寿命不确定的无形资产的使用寿命进行复核，如果有证据表明无形资产的使用寿命是有限的，估计其使用寿命并在预计使用年限内系统合理摊销。

(2). 内部研究开发支出会计政策

划分内部研究开发项目的研究阶段和开发阶段具体标准

① 本公司将为进一步开发活动进行的资料及相关方面的准备活动作为研究阶段，无形资产研究阶段的支出在发生时计入当期损益。

② 在本公司已完成研究阶段的工作后再进行的开发活动作为开发阶段。

(3) 开发阶段支出资本化的具体条件

开发阶段的支出同时满足下列条件时，确认为无形资产：

A. 完成该无形资产以使其能够使用或出售在技术上具有可行性。

B. 具有完成该无形资产并使用或出售的意图。

C. 无形资产产生经济利益的方式，包括能够证明运用该无形资产生产的产品存在市场或无形资产自身存在市场，无形资产将在内部使用的，能够证明其有用性。

D. 有足够的技术、财务资源和其他资源支持，以完成该无形资产的开发，并有能力使用或出售该无形资产。

E. 归属于该无形资产开发阶段的支出能够可靠地计量。

19. 长期资产减值

(1) 长期股权投资减值测试方法及会计处理方法

本公司在资产负债表日对长期股权投资进行逐项检查，根据被投资单位经营政策、法律环境、市场需求、行业及盈利能力等的各种变化判断长期股权投资是否存在减值迹象。当长期股权投资

可收回金额低于账面价值时，将可收回金额低于长期股权投资账面价值的差额作为长期股权投资减值准备予以计提。资产减值损失一经确认，在以后会计期间不再转回。

(2) 固定资产的减值测试方法及会计处理方法

本公司在资产负债表日对各项固定资产进行判断，当存在减值迹象，估计可收回金额低于其账面价值时，账面价值减记至可收回金额，减记的金额确认为资产减值损失，计入当期损益，同时计提相应的资产减值准备。资产减值损失一经确认，在以后会计期间不再转回。当存在下列迹象的，按固定资产单项项目全额计提减值准备：

- ① 长期闲置不用，在可预见的未来不会再使用，且已无转让价值的固定资产；
- ② 由于技术进步等原因，已不可使用的固定资产；
- ③ 虽然固定资产尚可使用，但使用后产生大量不合格品的固定资产；
- ④ 已遭毁损，以至于不再具有使用价值和转让价值的固定资产；
- ⑤ 其他实质上已经不能再给公司带来经济利益的固定资产。

(3) 在建工程减值测试方法及会计处理方法

本公司于资产负债表日对在建工程进行全面检查，如果有证据表明在建工程已经发生了减值，估计可收回金额低于其账面价值时，账面价值减记至可收回金额，减记的金额确认为资产减值损失，计入当期损益，同时计提相应的资产减值准备。资产减值损失一经确认，在以后会计期间不再转回。存在下列一项或若干项情况的，对在建工程进行减值测试：

- ① 长期停建并且预计在未来 3 年内不会重新开工的在建工程；
- ② 所建项目无论在性能上，还是在技术上已经落后，并且给企业带来的经济利益具有很大的不确定性；
- ③ 其他足以证明在建工程已经发生减值的情形。

(4) 无形资产减值测试方法及会计处理方法

当无形资产的可收回金额低于其账面价值时，将资产的账面价值减记至可收回金额，减记的金额确认为资产减值损失，计入当期损益，同时计提相应的无形资产减值准备。无形资产减值损失一经确认，在以后会计期间不再转回。存在下列一项或多项以下情况的，对无形资产进行减值测试：

- ① 该无形资产已被其他新技术等所替代，使其为企业创造经济利益的能力受到重大不利影响；
- ② 该无形资产的市价在当期大幅下跌，并在剩余年限内可能不会回升；

③ 其他足以表明该无形资产的账面价值已超过可收回金额的情况。

(5) 商誉减值测试

企业合并形成的商誉，至少在每年年度终了进行减值测试。本公司在对包含商誉的相关资产组或者资产组组合进行减值测试时，如与商誉相关的资产组或者资产组组合存在减值迹象的，按以下步骤处理：

首先对不包含商誉的资产组或者资产组组合进行减值测试，计算可收回金额，并与相关资产账面价值比较，确认相应的减值损失；然后再对包含商誉的资产组或者资产组组合进行减值测试，比较这些相关资产组或者资产组组合的账面价值（包括所分摊的商誉的账面价值部分）与其可收回金额，如相关资产组或者资产组组合的可收回金额低于其账面价值的，就其差额确认减值损失。减值损失金额首先抵减分摊至资产组或者资产组组合中商誉的账面价值；再根据资产组或者资产组组合中除商誉之外的其他各项资产的账面价值所占比重，按比例抵减其他各项资产的账面价值。

20. 长期待摊费用

长期待摊费用核算本公司已经发生但应由本期和以后各期负担的分摊期限在一年以上的各项费用。

长期待摊费用在受益期内平均摊销，其中：经营租赁方式租入的固定资产改良支出，按最佳预期经济利益实现方式合理摊销。

21. 职工薪酬

(1)、短期薪酬的会计处理方法

① 职工基本薪酬（工资、奖金、津贴、补贴）

本公司在职工为其提供服务的会计期间，将实际发生的短期薪酬确认为负债，并计入当期损益，其他会计准则要求或允许计入资产成本的除外。

② 职工福利费

本公司发生的职工福利费，在实际发生时根据实际发生额计入当期损益或相关资产成本。职工福利费为非货币性福利的，按照公允价值计量。

③ 医疗保险费、工伤保险费、生育保险费等社会保险费和住房公积金，以及工会经费和职工教育经费

本公司为职工缴纳的医疗保险费、工伤保险费、生育保险费等社会保险费和住房公积金，以及按规定提取的工会经费和职工教育经费，在职工为其提供服务的会计期间，根据规定的计提基础和计提比例计算确定相应的职工薪酬金额，并确认相应负债，计入当期损益或相关资产成本。

④ 短期带薪缺勤

本公司在职工提供服务从而增加了其未来享有的带薪缺勤权利时，确认与累积带薪缺勤相关的职工薪酬，并以累积未行使权利而增加的预期支付金额计量。本公司在职工实际发生缺勤的会计期间确认与非累积带薪缺勤相关的职工薪酬。

⑤ 短期利润分享计划

利润分享计划同时满足下列条件的，本公司确认相关的应付职工薪酬：

- A. 企业因过去事项导致现在具有支付职工薪酬的法定义务或推定义务；
- B. 因利润分享计划所产生的应付职工薪酬义务金额能够可靠估计。

(2)、离职后福利的会计处理方法

① 设定提存计划

本公司在职工为其提供服务的会计期间，将根据设定提存计划计算的应缴存金额确认为负债，并计入当期损益或相关资产成本。

根据设定提存计划，预期不会在职工提供相关服务的年度报告期结束后十二个月内支付全部应缴存金额的，本公司参照相应的折现率（根据资产负债表日与设定受益计划义务期限和币种相匹配的国债或活跃市场上的高质量公司债券的市场收益率确定），将全部应缴存金额以折现后的金额计量应付职工薪酬。

② 设定受益计划

A. 确定设定受益计划义务的现值和当期服务成本

根据预期累计福利单位法，采用无偏且相互一致的精算假设对有关人口统计变量和财务变量等做出估计，计量设定受益计划所产生的义务，并确定相关义务的归属期间。本公司按照相应的折现率（根据资产负债表日与设定受益计划义务期限和币种相匹配的国债或活跃市场上的高质量公司债券的市场收益率确定）将设定受益计划所产生的义务予以折现，以确定设定受益计划义务的现值和当期服务成本。

B. 确认设定受益计划净负债或净资产

设定受益计划存在资产的，本公司将设定受益计划义务现值减去设定受益计划资产公允价值所形成的赤字或盈余确认为一项设定受益计划净负债或净资产。

设定受益计划存在盈余的，本公司以设定受益计划的盈余和资产上限两项的孰低者计量设定受益计划净资产。

C. 确定应计入资产成本或当期损益的金额

服务成本，包括当期服务成本、过去服务成本和结算利得或损失。其中，除了其他会计准则要求或允许计入资产成本的当期服务成本之外，其他服务成本均计入当期损益。

设定受益计划净负债或净资产的利息净额，包括计划资产的利息收益、设定受益计划义务的利息费用以及资产上限影响的利息，均计入当期损益。

D. 确定应计入其他综合收益的金额

重新计量设定受益计划净负债或净资产所产生的变动，包括：

(a) 精算利得或损失，即由于精算假设和经验调整导致之前所计量的设定受益计划义务现值的增加或减少；

(b) 计划资产回报，扣除包括在设定受益计划净负债或净资产的利息净额中的金额；

(c) 资产上限影响的变动，扣除包括在设定受益计划净负债或净资产的利息净额中的金额。

上述重新计量设定受益计划净负债或净资产所产生的变动直接计入其他综合收益，并且在后续会计期间不允许转回至损益，但本公司可以在权益范围内转移这些在其他综合收益中确认的金额。

(3)、辞退福利的会计处理方法

本公司向职工提供辞退福利的，在下列两者孰早日确认辞退福利产生的职工薪酬负债，并计入当期损益：

① 企业不能单方面撤回因解除劳动关系计划或裁减建议所提供的辞退福利时；

② 企业确认与涉及支付辞退福利的重组相关的成本或费用时。

辞退福利预期在年度报告期结束后十二个月内不能完全支付的，参照相应的折现率（根据资产负债表日与设定受益计划义务期限和币种相匹配的国债或活跃市场上的高质量公司债券的市场收益率确定）将辞退福利金额予以折现，以折现后的金额计量应付职工薪酬。

(4)、其他长期职工福利的会计处理方法

① 符合设定提存计划条件的

本公司向职工提供的其他长期职工福利，符合设定提存计划条件的，将全部应缴存金额以折现后的金额计量应付职工薪酬。

② 符合设定受益计划条件的

在报告期末，本公司将其他长期职工福利产生的职工薪酬成本确认为下列组成部分：

A. 服务成本；

B. 其他长期职工福利净负债或净资产的利息净额；

C. 重新计量其他长期职工福利净负债或净资产所产生的变动。

为简化相关会计处理，上述项目的总净额计入当期损益或相关资产成本。

22. 预计负债

(1) 预计负债的确认标准

如果与或有事项相关的义务同时符合以下条件，本公司将其确认为预计负债：

- ① 该义务是本公司承担的现时义务；
- ② 该义务的履行很可能导致经济利益流出本公司；
- ③ 该义务的金额能够可靠地计量。

(2) 预计负债的计量方法

预计负债按照履行相关现时义务所需支出的最佳估计数进行初始计量，并综合考虑与或有事项有关的风险、不确定性和货币时间价值等因素。每个资产负债表日对预计负债的账面价值进行复核。有确凿证据表明该账面价值不能反映当前最佳估计数的，按照当前最佳估计数对该账面价值进行调整。

23. 收入

(1) 收入确认的一般原则

① 销售商品收入

公司已将商品所有权上的主要风险和报酬转移给购买方；公司既没有保留与所有权相联系的继续管理权，也没有对已售出的商品实施有效控制；收入的金额能够可靠地计量；相关的经济利益很可能流入企业；相关的已发生或将发生的成本能够可靠地计量时，确认商品销售收入实现。

② 提供劳务收入

在资产负债表日提供劳务交易的结果能够可靠估计的，采用完工百分比法确认提供劳务收入。提供劳务交易的完工进度，依据已经提供的劳务占应提供劳务总量的比例确定。

按照已收或应收的合同或协议价款确定提供劳务收入总额，但已收或应收的合同或协议价款不公允的除外。资产负债表日按照提供劳务收入总额乘以完工进度扣除以前会计期间累计已确认提供劳务收入后的金额，确认当期提供劳务收入；同时，按照提供劳务估计总成本乘以完工进度扣除以前会计期间累计已确认劳务成本后的金额，结转当期劳务成本。

在资产负债表日提供劳务交易结果不能够可靠估计的，分别下列情况处理：

A. 已经发生的劳务成本预计能够得到补偿的，按照已经发生的劳务成本金额确认提供劳务

收入，并按相同金额结转劳务成本。

B. 已经发生的劳务成本预计不能够得到补偿的，将已经发生的劳务成本计入当期损益，不确认提供劳务收入。

③ 让渡资产使用权收入

与交易相关的经济利益很可能流入企业，收入的金额能够可靠地计量时，分别下列情况确定让渡资产使用权收入金额：

A. 利息收入金额，按照他人使用本企业货币资金的时间和实际利率计算确定。

B. 使用费收入金额，按照有关合同或协议约定的收费时间和方法计算确定。

(2) 收入确认的具体方法

① 园林开发业务：开出发票收到营业款或已取得收取该款项权利时，扣减代黄山风景区管理委员会（以下简称“黄山管委会”）收取的门票收入、价格调节基金、遗产保护基金后的分成收入确认营业收入实现。

② 索道业务：开出发票收到营业款或已取得收取该款项权利时，扣减代黄山旅游集团收取的景区开发维护费后的索道票收入确认营业收入实现。

③ 宾馆客房业务：本公司对外提供酒店客房服务的，在酒店客房服务已提供，已收到营业款或取得收款权利时确认营业收入实现。

④ 酒店餐饮业务：本公司对外提供餐饮服务的，在餐饮服务已提供，已收到营业款或取得收款权利时确认营业收入实现。

⑤ 旅行社业务：

A. 跨境游：入境游的境外旅行团在国内旅行结束后离境时，确认收入的实现；出境游的境内旅行团在国外旅行结束后返境时，确认收入的实现。

B. 国内旅：游客在国内旅游结束后返回本地时，确认收入的实现。

⑥ 房地产开发业务：公司已将房屋所有权上的重要风险和报酬转移给买方，不再对该房产实施继续管理权和实际控制权，相关的收入已经收到或取得了收款的证据，并且与销售该房产有关的成本能够可靠地计量时，确认营业收入的实现。即本公司在房屋竣工并在相关主管部门备案，签定了销售合同，取得了买方付款证明，开具了发票，办理商品房移交手续时，确认收入的实现。

24. 政府补助

(1)、与资产相关的政府补助判断依据及会计处理方法

本公司从政府取得的、用于购建或以其他方式形成长期资产的补助，确认为与资产相关的政府补助。

与资产相关的政府补助，确认为递延收益，并在相关资产使用寿命内平均分配，计入当期损益。但是，以名义金额计量的政府补助，直接计入当期损益。

(2)、与收益相关的政府补助判断依据及会计处理方法

本公司将从政府取得的各种奖励、定额补贴、财政贴息、拨付的研发经费（不包括购建固定资产）等与资产相关的政府补助之外的政府补助，确认为与收益相关的政府补助。

与收益相关的政府补助，分别下列情况处理：

① 用于补偿公司以后期间的相关费用或损失的，确认为递延收益，并在确认相关费用的期间，计入当期损益；

② 用于补偿公司已发生的相关费用或损失的，计入当期损益。

25. 递延所得税资产/递延所得税负债

本公司根据资产与负债于资产负债表日的账面价值与计税基础之间的暂时性差异，采用资产负债表债务法计提递延所得税。

(1) 递延所得税资产的确认

① 对于可抵扣暂时性差异、能够结转以后年度的可抵扣亏损和税款抵减，本公司以很可能取得用来抵扣可抵扣暂时性差异、可抵扣亏损和税款抵减的未来应纳税所得额为限，确认由此产生的递延所得税资产。同时具有下列特征的交易中因资产或负债的初始确认所产生的递延所得税资产不予确认：

A. 该项交易不是企业合并。

B. 交易发生时既不影响会计利润也不影响应纳税所得额（或可抵扣亏损）。

② 本公司对与子公司、联营公司及合营企业投资相关的可抵扣暂时性差异，同时满足下列条件的，确认相应的递延所得税资产：

A. 暂时性差异在可预见的未来可能转回。

B. 未来很可能获得用来抵扣暂时性差异的应纳税所得额。

C. 本公司对于能够结转以后年度的可抵扣亏损和税款抵减，以很可能获得用来抵扣可抵扣亏损和税款抵减的未来应纳税所得额为限，确认相应的递延所得税资产。

③ 于资产负债表日，本公司对递延所得税资产的账面价值进行复核。如果未来期间很可能无法获得足够的应纳税所得额用以抵扣递延所得税资产的利益，减记递延所得税资产的账面价值。在很可能获得足够的应纳税所得额时，减记的金额予以转回。

(2) 递延所得税负债的确认

应按各种应纳税暂时性差异确认，同时具有下列特征的交易中因资产或负债的初始确认所产生的递延所得税负债不予确认：

① 应纳税暂时性差异是在以下交易中产生的：

A. 商誉的初始确认。

B. 具有以下特征的交易中产生的资产或负债的初始确认：该交易不是企业合并，并且交易发生时既不影响会计利润也不影响应纳税所得额或可抵扣亏损。

② 对于与子公司、合营企业及联营企业投资相关的应纳税暂时性差异，该暂时性差异转回的时间能够控制并且该暂时性差异在可预见的未来很可能不会转回。

(3) 特定交易或事项所涉及的递延所得税负债或资产的确认

① 与企业合并相关的递延所得税负债或资产

非同一控制下企业合并产生的应纳税暂时性差异或可抵扣暂时性差异，在确认递延所得税负债或递延所得税资产的同时，相关的递延所得税费用（或收益），通常调整企业合并中所确认的商誉。

② 直接计入所有者权益的项目

与直接计入所有者权益的交易或者事项相关的当期所得税和递延所得税，计入所有者权益。暂时性差异对所得税的影响计入所有者权益的交易或事项包括：可供出售金融资产公允价值变动等形成的其他综合收益、会计政策变更采用追溯调整法或对前期（重要）会计差错更正差异追溯重述法调整期初留存收益、同时包含负债成份及权益成份的混合金融工具在初始确认时计入所有者权益等。

③ 可弥补亏损和税款抵减

A. 本公司自身经营产生的可弥补亏损以及税款抵减

可抵扣亏损是指按照税法规定计算确定的准予用以后年度的应纳税所得额弥补的亏损。对于按照税法规定可以结转以后年度的未弥补亏损（可抵扣亏损）和税款抵减，视同可抵扣暂时性差异处理。在预计可利用可弥补亏损或税款抵减的未来期间内很可能取得足够的应纳税所得额时，以很可能取得的应纳税所得额为限，确认相应的递延所得税资产，同时减少当期利润表中的所得税费用。

B. 因企业合并而形成的可弥补的被合并企业的未弥补亏损

在企业合并中，本公司取得被购买方的可抵扣暂时性差异，在购买日不符合递延所得税资产确认条件的，不予以确认。购买日后 12 个月内，如取得新的或进一步的信息表明购买日的相关情况已经存在，预期被购买方在购买日可抵扣暂时性差异带来的经济利益能够实现的，确认相关的

递延所得税资产，同时减少商誉，商誉不足冲减的，差额部分确认为当期损益；除上述情况以外，确认与企业合并相关的递延所得税资产，计入当期损益。

④ 合并抵销形成的暂时性差异

本公司在编制合并财务报表时，因抵销未实现内部销售损益导致合并资产负债表中资产、负债的账面价值与其在所属纳税主体的计税基础之间产生暂时性差异的，在合并资产负债表中确认递延所得税资产或递延所得税负债，同时调整合并利润表中的所得税费用，但与直接计入所有者权益的交易或事项及企业合并相关的递延所得税除外。

⑤ 以权益结算的股份支付

如果税法规定与股份支付相关的支出允许税前扣除，在按照会计准则规定确认成本费用的期间内，本公司根据会计期末取得信息估计可税前扣除的金额计算确定其计税基础及由此产生的暂时性差异，符合确认条件的情况下确认相关的递延所得税。其中预计未来期间可税前扣除的金额超过按照会计准则规定确认的与股份支付相关的成本费用，超过部分的所得税影响应直接计入所得税权益。

26. 租赁

(1)、经营租赁的会计处理方法

① 本公司作为经营租赁承租人时，将经营租赁的租金支出，在租赁期内各个期间按照直线法或根据租赁资产的使用量计入当期损益。出租人提供免租期的，本公司将租金总额在不扣除免租期的整个租赁期内，按直线法或其他合理的方法进行分摊，免租期内确认租金费用及相应的负债。出租人承担了承租人某些费用的，本公司按该费用从租金费用总额中扣除后的租金费用余额在租赁期内进行分摊。

初始直接费用，计入当期损益。如协议约定或有租金的在实际发生时计入当期损益。

② 本公司作为经营租赁出租人时，采用直线法将收到的租金在租赁期内确认为收益。出租人提供免租期的，出租人将租金总额在不扣除免租期的整个租赁期内，按直线法或其他合理的方法进行分配，免租期内出租人也确认租金收入。承担了承租人某些费用的，本公司按该费用自租金收入总额中扣除后的租金收入余额在租赁期内进行分配。

初始直接费用，计入当期损益。金额较大的予以资本化，在整个经营租赁期内按照与确认租金收入相同的基础分期计入当期损益。如协议约定或有租金的在实际发生时计入当期收益。

(2)、融资租赁的会计处理方法

① 本公司作为融资租赁承租人时，在租赁期开始日，将租赁开始日租赁资产公允价值与最低租赁付款额现值两者中较低者作为租入资产的入账价值，将最低租赁付款额作为长期应付款的入账价值，其差额作为未确认融资费用。在租赁期内各个期间采用实际利率法进行分摊，确认为

当期融资费用，计入财务费用。

发生的初始直接费用，计入租入资产价值。

在计提融资租赁资产折旧时，本公司采用与自有应折旧资产相一致的折旧政策，折旧期间以租赁合同而定。如果能够合理确定租赁期届满时本公司将会取得租赁资产所有权，以租赁期开始日租赁资产的寿命作为折旧期间；如果无法合理确定租赁期届满后本公司是否能够取得租赁资产的所有权，以租赁期与租赁资产寿命两者中较短者作为折旧期间。

② 本公司作为融资租赁出租人时，于租赁期开始日将租赁开始日最低租赁应收款额与初始直接费用之和作为应收融资租赁款的入账价值，计入资产负债表的长期应收款，同时记录未担保余值；将最低租赁应收款额、初始直接费用及未担保余值之和与其现值之和的差额作为未实现融资收益，在租赁期内各个期间采用实际利率法确认为租赁收入，计入租赁收入/业务业务收入。

27. 其他重要的会计政策和会计估计

分部信息

本公司以内部组织结构、管理要求、内部报告制度为依据确定经营分部，以经营分部为基础确定报告分部。

经营分部，是指本公司内同时满足下列条件的组成部分：（1）该组成部分能够在日常活动中产生收入、发生费用；（2）企业管理层能够定期评价该组成部分的经营成果，以决定向其配置资源、评价其业绩；（3）企业能够取得该组成部分的财务状况、经营成果和现金流量等有关会计信息。

28. 重要会计政策和会计估计的变更

(1)、重要会计政策变更

√适用 □不适用

会计政策变更的内容和原因	审批程序	备注(受重要影响的报表项目名称和金额)(元)
按照《企业会计准则第 2 号—长期股权投资(2014 年修订)》及其应用指南的相关规定，对被投资单位不具有共同控制或重大影响，并且在活跃市场中没有报价、公允价值不能可靠计量的股权投资作为可供出售金融资产核算。	公司于 2014 年 10 月 30 日，公司召开第六届董事会第二次会议、第六届监事会第二次会议，分别审议通过了《关于会计政策变更的议案》	长期股权投资 -54,133,923.77
		可供出售金融资产 54,133,923.77
按照《企业会计准则第 30 号——财务报表列报(2014 年修订)》及应用指南的相关规定，递延收益在财务报表科目单独披露。	公司于 2014 年 10 月 30 日，公司召开第六届董事会第二次会议、第六届监事会第二次会议，分别审议通过了《关于会计政策变更的议案》	其他非流动负债 -28,340,120.72
		递延收益 28,340,120.72

其他说明

2014 年 1 月至 7 月，财政部发布了《企业会计准则第 2 号——长期股权投资》（修订）、《企业会计准则第 9 号——职工薪酬》（修订）、《企业会计准则第 30 号——财务报表列报》（修订）、《企业会计准则第 33 号——合并财务报表》（修订）、《企业会计准则第 37 号——金融工具列报》（修订）、《企业会计准则第 39 号——公允价值计量》、《企业会计准则第 40 号——合营安排》、《企业会计准则第 41 号——在其他主体中权益的披露》等 8 项会计准则。除《企业会计准则第 37 号——金融工具列报》（修订）在 2014 年度及以后期间的财务报告中使用时外，上述其他会计准则于 2014 年 7 月 1 日起施行。

公司于 2014 年 10 月 30 日，公司召开第六届董事会第二次会议、第六届监事会第二次会议，分别审议通过了《关于会计政策变更的议案》。本公司于 2014 年 7 月 1 日开始执行前述除金融工具列报准则以外的 7 项新颁布或修订的企业会计准则，在编制 2014 年年度财务报告时开始执行金融工具列报准则，并根据各准则衔接要求进行了调整，对报告期内本公司财务报表项目及金额的影响情况如上表。

(2)、重要会计估计变更

适用 不适用

六、税项**1. 主要税种及税率**

税种	计税依据	税率
增值税	应税销售额	3%、13%、17%
营业税	应税营业额	3%、5%
城市维护建设税	应纳流转税额	5%、7%
企业所得税	应纳税所得额	25%
教育费附加	应纳流转税额	3%
地方教育费附加	应纳流转税额	2%
房产税	应税房产原值、应税租赁收入	1.2%、12%

存在不同企业所得税税率纳税主体的，披露情况说明

纳税主体名称	所得税税率
会展服务	20%
黄山航服	20%
汤口国旅	20%
徽文化旅游	20%
途马电子	15%
途马国旅	20%
中景汇合	20%
玉屏物业	20%
莲花管理	20%

2. 税收优惠

税率 20%的子公司系享受小微企业优惠税率，税率 15%的子公司系高新技术企业，享受高新技术企业优惠税率。

3. 其他

按照国家或地方有关规定计算缴纳。

七、合并财务报表项目注释

1、货币资金

单位：元 币种：人民币

项目	期末余额	期初余额
库存现金	777,966.63	799,639.27
银行存款	293,485,210.52	316,904,758.55
其他货币资金	7,815.00	175,472.44
合计	294,270,992.15	317,879,870.26
其中：存放在境外的款项总额		

其他说明

(1) 货币资金年末余额中无因抵押或冻结等对使用有限制、有潜在回收风险的款项。

2、应收票据

(1). 应收票据分类列示

单位：元 币种：人民币

项目	期末余额	期初余额
银行承兑票据		650,000.00
合计		650,000.00

3、应收账款

(1). 应收账款分类披露

单位：元 币种：人民币

类别	期末余额					期初余额				
	账面余额		坏账准备		账面价值	账面余额		坏账准备		账面价值
	金额	比例 (%)	金额	计提比例 (%)		金额	比例 (%)	金额	计提比例 (%)	
单项金额重大并单独计提坏账准备的应收账款										
按信用风险特征组合计提坏账准备的应收账款	55,143,225.94	100.00	12,899,735.11	23.39	42,243,490.83	50,435,124.00	100.00	12,787,483.82	25.35	37,647,640.18

单项金额不重大但单独计提坏账准备的应收账款										
合计	55,143,225.94	/	12,899,735.11	/	42,243,490.83	50,435,124.00	/	12,787,483.82	/	37,647,640.18

期末单项金额重大并单项计提坏账准备的应收账款

适用 不适用

组合中，按账龄分析法计提坏账准备的应收账款：

适用 不适用

单位：元 币种：人民币

账龄	期末余额		
	应收账款	坏账准备	计提比例
1年以内	42,513,711.87	1,275,411.38	3.00%
1至2年	2,010,380.71	1,005,190.37	50.00%
2年以上	10,619,133.36	10,619,133.36	100.00%
合计	55,143,225.94	12,899,735.11	23.39%

组合中，采用余额百分比法计提坏账准备的应收账款：

适用 不适用

(2). 本期计提、收回或转回的坏账准备情况：

本期计提坏账准备金额 1,345,807.92 元；本期收回前期已核销应收账款转回的坏账准备金额为 12,000.00 元。

(3). 本期实际核销的应收账款情况

单位：元 币种：人民币

项目	核销金额
实际核销的应收账款	1,245,556.63

其中重要的应收账款核销情况

单位：元 币种：人民币

单位名称	应收账款性质	核销金额	核销原因	履行的核销程序	款项是否由关联交易产生
黄山市某旅行社	房餐费	376,902.12	无法收回	公司审批	否
黄山徽州旅游总公司	房餐费	205,706.70	无法收回	公司审批	否
黄山职工旅行社	房餐费	96,495.00	无法收回	公司审批	否
黄山节组委会	房餐费	61,031.00	无法收回	公司审批	否
合计	/	740,134.82	/	/	/

(4). 按欠款方归集的期末余额前五名的应收账款情况：

单位：元 币种：人民币

单位名称	期末余额	占应收账款期末余	坏账准备期末余
------	------	----------	---------

		额合计数的比例	额
黄山管委会	5,365,695.97	9.73%	903,276.34
黄山徽州旅游总公司	1,354,975.26	2.46%	1,172,365.26
黄山温泉风景区联合旅游管理有限公司	1,328,580.00	2.41%	39,857.40
深圳中国国际旅行社有限公司	1,203,405.00	2.18%	36,102.15
广州广之旅国际旅行社股份有限公司	894,754.00	1.62%	26,842.62
合计	10,147,410.23	18.40%	2,178,443.77

4、预付款项

(1). 预付款项按账龄列示

单位：元 币种：人民币

账龄	期末余额		期初余额	
	金额	比例(%)	金额	比例(%)
1年以内	10,535,574.28	83.99	9,741,006.36	88.94
1至2年	1,345,711.07	10.73	940,522.93	8.59
2至3年	408,568.59	3.26	158,637.20	1.45
3年以上	253,280.20	2.02	111,576.97	1.02
合计	12,543,134.14	100.00	10,951,743.46	100.00

(2). 按预付对象归集的期末余额前五名的预付款情况：

单位：元 币种：人民币

单位名称	期末余额	占预付账款期末余额合计数的比例
安徽省技术进出口股份有限公司	1,191,051.21	9.50%
长荣航空股份有限公司	734,141.50	5.85%
远东航空股份有限公司	782,262.00	6.24%
上海新康辉国际旅行社有限责任公司	323,839.00	2.58%
黄山市新安江旅游发展有限公司	270,490.00	2.16%
合计	3,301,783.71	26.32%

5、其他应收款

(1). 其他应收款分类披露

单位：元 币种：人民币

类别	期末余额					期初余额				
	账面余额		坏账准备		账面价值	账面余额		坏账准备		账面价值
	金额	比例 (%)	金额	计提比例 (%)		金额	比例 (%)	金额	计提比例 (%)	
单项金额重大并单独计提坏账准备的其他应收款										
按信用风险特征组合计提坏账准备的其他应收款	37,035,693.44	100.00	24,508,490.58	66.18	12,527,202.86	38,678,024.79	100.00	24,467,625.56	63.26	14,210,399.23
单项金额不重大但单独计提坏账准备的其他应收款										
合计	37,035,693.44	/	24,508,490.58	/	12,527,202.86	38,678,024.79	/	24,467,625.56	/	14,210,399.23

期末单项金额重大并单项计提坏帐准备的其他应收款

适用 不适用

组合中，按账龄分析法计提坏账准备的其他应收款：

适用 不适用

单位：元 币种：人民币

账龄	期末余额		
	其他应收款	坏账准备	计提比例
1 年以内	10,971,381.55	329,141.43	3.00%
1 至 2 年	3,769,925.49	1,884,962.75	50.00%
2 年以上	22,294,386.40	22,294,386.40	100.00%
合计	37,035,693.44	24,508,490.58	66.18%

组合中，采用余额百分比法计提坏账准备的其他应收款：

适用 不适用

组合中，采用其他方法计提坏账准备的其他应收款：

适用 不适用

(2). 本期计提、收回或转回的坏账准备情况：

本期计提坏账准备金额 4,660,002.39 元；本期收回或转回坏账准备金额 0 元。

(3). 本期实际核销的其他应收款情况

单位：元 币种：人民币

项目	核销金额
实际核销的其他应收款	4,619,137.37

其中重要的其他应收款核销情况：

单位：元 币种：人民币

单位名称	其他应收款性质	核销金额	核销原因	履行的核销程序	款项是否由关联交易产生
程宏	其他	2,676,737.00	无可执行财产	公司审批	否
黄山风景区某单位	借款	537,800.00	长期无法收回	公司审批	否
黄山市某单位包机部	其他	500,000.00	债务人机构撤销	公司审批	否
某旅行社合肥办事处	其他	300,000.00	债务人机构撤销	公司审批	否
合计	/	4,014,537.00	/	/	/

(4). 其他应收款按款项性质分类情况

单位：元 币种：人民币

款项性质	期末账面余额	期初账面余额
保证金及押金	14,948,567.54	11,917,528.00
往来款	7,446,363.62	8,109,078.06
代垫款	6,670,878.09	7,048,028.98
借款	2,591,747.04	1,247,901.92
备用金	958,044.45	1,695,375.53
其他	4,420,092.70	8,660,112.30
合计	37,035,693.44	38,678,024.79

(5). 按欠款方归集的期末余额前五名的其他应收款情况：

单位：元 币种：人民币

单位名称	款项的性质	期末余额	账龄	占其他应收款期末余额合计数的比例(%)	坏账准备期末余额
黄山市房地事 务管理局	押金	7,011,488.75	2年以上/ 2年以内	18.93	4,815,185.10

北京中时太平商业管理有限公司	押金	4,110,546.82	3 年以上	11.10	4,110,546.82
齐云山管委会	借款	3,201,974.20	5 年以上	8.65	3,201,974.20
合肥粤海餐饮管理有限公司	借款	1,468,156.00	2 年以内	3.96	320,310.68
黄山管委会	往来款	1,385,568.78	2 年以上/2 年以内	3.74	1,232,389.49
合计	/	17,177,734.55	/	46.38	13,680,406.29

6、 存货

(1). 存货分类

单位：元 币种：人民币

项目	期末余额			期初余额		
	账面余额	跌价准备	账面价值	账面余额	跌价准备	账面价值
库存商品	130,328,397.91	6,096,659.47	124,231,738.44	189,134,734.42	1,098,630.47	188,036,103.95
周转材料	23,424,589.66		23,424,589.66	28,169,269.18		28,169,269.18
开发成本	690,548,385.39		690,548,385.39	643,255,620.40	-	643,255,620.40
合计	844,301,372.96	6,096,659.47	838,204,713.49	860,559,624.00	1,098,630.47	859,460,993.53

(2). 存货跌价准备

单位：元 币种：人民币

项目	期初余额	本期增加金额		本期减少金额		期末余额
		计提	其他	转回或转销	其他	
库存商品	1,098,630.47	4,998,029.00	-	-	-	6,096,659.47
合计	1,098,630.47	4,998,029.00	-	-	-	6,096,659.47

7、 其他流动资产

单位：元 币种：人民币

项目	期末余额	期初余额
供暖费及其他	395,235.75	325,517.38
待摊租金	3,959,411.41	4,095,159.54
合计	4,354,647.16	4,420,676.92

8、 可供出售金融资产

(1). 可供出售金融资产情况

单位：元 币种：人民币

项目	期末余额			期初余额		
	账面余额	减值准备	账面价值	账面余额	减值准备	账面价值

可供出售权益工具：	123,952,931.97	69,819,008.20	54,133,923.77	123,952,931.97	69,819,008.20	54,133,923.77
按公允价值计量的						
按成本计量的						
合计	123,952,931.97	69,819,008.20	54,133,923.77	123,952,931.97	69,819,008.20	54,133,923.77

(2). 期末按成本计量的可供出售金融资产

单位：元 币种：人民币

被投资单位	账面余额				减值准备				在被投资单位持股比例(%)	本期现金红利
	期初	本期增加	本期减少	期末	期初	本期增加	本期减少	期末		
华安证券股份有限公司	100,000,000.00			100,000,000.00	68,420,000.00	-	-	68,420,000.00	3.54	1,900,000.00
黄山温泉风景区联合旅游管理有限公司	22,553,923.77			22,553,923.77	-	-	-	-	30.00	-
黄山市黄河宾馆	1,399,008.20			1,399,008.20	1,399,008.20	-	-	1,399,008.20	23.22	-
合计	123,952,931.97			123,952,931.97	69,819,008.20	-	-	69,819,008.20	/	1,900,000.00

9、长期股权投资

单位：元 币种：人民币

被投资单位	期初余额	本期增减变动								期末余额	减值准备期末余额
		追加投资	减少投资	权益法下确认的投资损益	其他综合收益调整	其他权益变动	宣告发放现金股利或利润	计提减值准备	其他		
一、合营企业											
小计											

二、联营企业										
长春净月潭 游乐有限责任 公司（以下 简称“长春净 月潭”）	5,925,074. 30			64,383.09			62,400.00			5,927,057. 39
黄山第一站 公众信息服 务有限公司 （以下简 称“黄山第 一站”）	690,242.26			-377,781.33						312,460.93
中国国旅（安 徽）国际旅行 社有限公司 （以下简 称“中国国 旅”）	1,363,298. 33			-53,429.16						1,309,869. 17
黄山龙骧文 化传播有限 公司（以下 简称“龙骧文 化”）	257,794.62									
安徽讯飞爱 途旅游电子 商务有限公 司（以下简 称“讯飞爱 途”）		3,000,000. 00		-150,301.41						2,849,698. 59
小计	8,236,409. 51	3,000,000. 00		-517,128.81			62,400.00			10,399,086 .08
合计	8,236,409. 51	3,000,000. 00		-517,128.81			62,400.00			10,399,086 .08

10、投资性房地产

投资性房地产计量模式

(1). 采用成本计量模式的投资性房地产

√适用 □不适用

单位：元 币种：人民币

项目	房屋、建筑物	土地使用权	在建工程	合计
一、账面原值				
1. 期初余额	6,612,075.72			6,612,075.72
2. 本期增加金额				
(1) 外购				
(2) 存货\固定资产\在建工程转入				
(3) 企业合并增加				
3. 本期减少金额	219,826.49			219,826.49
(1) 处置				
(2) 其他转出	219,826.49			219,826.49
4. 期末余额	6,392,249.23			6,392,249.23
二、累计折旧和累计摊销				
1. 期初余额	963,437.48			963,437.48
2. 本期增加金额	322,233.86			322,233.86
(1) 计提或摊销	322,233.86			322,233.86
3. 本期减少金额				
(1) 处置				
(2) 其他转出				
4. 期末余额	1,285,671.34			1,285,671.34
三、减值准备				
1. 期初余额				
2. 本期增加金额				
(1) 计提				
3. 本期减少金额				
(1) 处置				
(2) 其他转出				
4. 期末余额				
四、账面价值				
1. 期末账面价值	5,106,577.89			5,106,577.89
2. 期初账面价值	5,648,638.24			5,648,638.24

11、固定资产

(1). 固定资产情况

单位：元 币种：人民币

项目	房屋及建筑物	索道设备	机器设备	通用设备	运输工具	其他设备	合计
一、账面原值：							
1. 期初余额	1,877,090,719.66	278,022,242.88	207,645,280.64	2,251,436.32	29,233,374.77	181,257,659.32	2,575,500,713.59
2. 本期增加金额	145,024,915.78	2,048,541.78	4,517,831.91	664,091.00	111,790.00	5,646,201.83	158,013,372.30
(1) 购置	135,730,370.07	2,048,541.78	2,326,783.41	664,091.00	111,790.00	5,646,201.83	146,527,778.09
(2) 在建工程转入	9,294,545.71		2,191,048.50				11,485,594.21
(3) 企业合并增加							
3. 本期减少金额	25,563,386.41	54,864,294.54	13,011,814.06	747,927.00	1,710,969.26	8,841,679.90	104,740,071.17
(1) 处置或报废	25,563,386.41	54,864,294.54	13,011,814.06	747,927.00	1,710,969.26	8,841,679.90	104,740,071.17
4. 期末余额	1,996,552,249.03	225,206,490.12	199,151,298.49	2,167,600.32	27,634,195.51	178,062,181.25	2,628,774,014.72
二、累计折旧							
1. 期初余额	382,821,555.13	124,695,262.73	107,539,637.28	2,080,933.26	19,853,862.70	84,539,055.19	721,530,306.29
2. 本期增加金额	68,714,282.26	11,945,265.08	15,404,143.03	352,264.42	2,043,349.15	16,929,995.66	115,389,299.60
(1) 计提	68,714,282.26	11,945,265.08	15,404,143.03	352,264.42	2,043,349.15	16,929,995.66	115,389,299.60
3. 本期减少金额	14,957,209.28	39,783,487.33	11,088,242.28	725,159.63	1,659,640.18	7,728,654.02	75,942,392.72
(1) 处置或报废	14,957,209.28	39,783,487.33	11,088,242.28	725,159.63	1,659,640.18	7,728,654.02	75,942,392.72
4. 期末余额	436,578,628.11	96,857,040.48	111,855,538.03	1,708,038.05	20,237,571.67	93,740,396.83	760,977,213.17
三、减值准备							
1. 期初余额	126,048.00	3,862,482.04					3,988,530.04
2. 本期增加金额							
(1) 计提							

3. 本期减少金额							
(1) 处置或报废							
4. 期末余额	126,048.00	3,862,482.04					3,988,530.04
四、账面价值							
1. 期末账面价值	1,559,847,572.92	124,486,967.60	87,295,760.46	459,562.27	7,396,623.84	84,321,784.42	1,863,808,271.51
2. 期初账面价值	1,494,143,116.53	149,464,498.11	100,105,643.36	170,503.06	9,379,512.07	96,718,604.13	1,849,981,877.26

其他说明：

固定资产期末余额中不存在抵押、担保或其他所有权受到限制的情况。

12、在建工程

(1). 在建工程情况

单位：元 币种：人民币

项目	期末余额			期初余额		
	账面余额	减值准备	账面价值	账面余额	减值准备	账面价值
智慧黄山-网站系统工程	2,850,334.50		2,850,334.50	2,659,528.00		2,659,528.00
玉屏索道改造项目	108,930,491.66		108,930,491.66	14,617,818.11		14,617,818.11
玉屏楼宾馆工程	2,497,923.54		2,497,923.54			
景点道路工程	1,595,312.00		1,595,312.00	1,243,514.00		1,243,514.00
其他零星工程	2,974,651.26		2,974,651.26	772,157.00		772,157.00
合计	118,848,712.96		118,848,712.96	19,293,017.11		19,293,017.11

(2). 重要在建工程项目本期变动情况

单位：元 币种：人民币

项目名称	预算数	期初余额	本期增加金额	本期转入固定资产金额	本期其他减少金额	期末余额	工程累计投入占预算比例(%)	工程进度	利息资本化累计金额	其中：本期利息资本化金额	本期利息资本化率(%)	资金来源
天海站管理用房	3,770,300.00		4,031,724.17	3,799,224.17	232,500.00		106.93	完工				自筹
智慧黄山—网站系统	39,500,000.00	2,659,528.00	1,671,806.50	1,481,000.00		2,850,334.50	58.52	在建	588,993.33		6	自筹
玉屏索道改造项目	180,000,000.00	14,617,818.11	94,312,673.55			108,930,491.66	60.18	在建				自筹
玉屏楼宾馆工程	15,000,000.00		2,497,923.54			2,497,923.54	16.65	在建				自筹
西海山庄室内改造	4,766,800.00		4,471,256.60	3,947,063.00	524,193.60		93.80	完工				自筹
其他零星工程	-	2,015,671.00	12,322,733.52	2,258,307.04	7,510,134.22	4,569,963.26						自筹
合计	-	19,293,017.11	119,308,117.88	11,485,594.21	8,266,827.82	118,848,712.96	/	/	588,993.33		/	/

其他说明

- (1) 在建工程期末余额无用于抵押、担保或其他所有权受到限制的情况。
- (2) 在建工程期末余额未发生减值情形，故未计提在建工程减值准备。

13、无形资产

(1). 无形资产情况

单位：元 币种：人民币

项目	土地使用权	软件及其他	合计
一、账面原值			
1. 期初余额	110,447,369.59	7,738,338.00	118,185,707.59
2. 本期增加金额	513,251.44	110,000.00	623,251.44
(1) 购置	513,251.44	110,000.00	623,251.44
(2) 内部研发			
(3) 企业合并增加			
3. 本期减少金额			
(1) 处置			
4. 期末余额	110,960,621.03	7,848,338.00	118,808,959.03
二、累计摊销			
1. 期初余额	32,356,604.27	2,952,288.73	35,308,893.00
2. 本期增加金额	3,169,356.90	1,106,821.70	4,276,178.60
(1) 计提	3,169,356.90	1,106,821.70	4,276,178.60
3. 本期减少金额			
(1) 处置			
4. 期末余额	35,525,961.17	4,059,110.43	39,585,071.60
三、减值准备			
1. 期初余额			
2. 本期增加金额			

(1) 计提			
3. 本期减少金额			
(1) 处置			
4. 期末余额			
四、账面价值			
1. 期末账面价值	75,434,659.86	3,789,227.57	79,223,887.43
2. 期初账面价值	78,090,765.32	4,786,049.27	82,876,814.59

14、长期待摊费用

单位：元 币种：人民币

项目	期初余额	本期增加金额	本期摊销金额	其他减少金额	期末余额
道路改造	8,240,261.22	7,385,640.75	4,235,873.76		11,390,028.21
景区修缮费	2,691,402.11	1,063,229.31	1,843,298.98		1,911,332.44
老景区整修及新景点 开发支出	6,309,106.64		2,456,311.09		3,852,795.55
装潢改造	24,620,323.85	9,107,318.26	10,800,390.23		22,927,251.88
其他	8,984,581.65	190,940.74	3,379,540.93		5,795,981.46
合计	50,845,675.47	17,747,129.06	22,715,414.99		45,877,389.54

15、递延所得税资产/递延所得税负债

(1). 未经抵销的递延所得税资产

单位：元 币种：人民币

项目	期末余额		期初余额	
	可抵扣暂时性差异	递延所得税资产	可抵扣暂时性差异	递延所得税资产
应收账款坏账准备	10,126,685.00	2,531,671.25	9,994,423.61	2,498,605.92
其他应收款坏账准备	14,643,454.47	3,660,863.63	15,245,723.59	3,811,430.90
存货跌价准备	6,096,659.47	1,524,164.87	1,098,630.47	274,657.62

可供出售金融资产减值准备	69,819,008.20	17,454,752.05	69,819,008.20	17,454,752.05
固定资产账面价值小于计税基础	1,406,399.15	351,599.79		
无形资产账面价值小于计税基础	36,125,360.25	9,031,340.06	38,533,717.60	9,633,429.40
不可税前列支的流动负债	28,972,488.92	7,243,122.24	412,387.80	103,096.95
不可税前列支的非流动负债	1,528,181.25	382,045.31	1,819,206.25	454,801.56
未弥补亏损	5,120,650.90	1,280,162.73		
合计	173,838,887.61	43,459,721.93	136,923,097.52	34,230,774.40

(2). 未经抵销的递延所得税负债

单位：元 币种：人民币

项目	期末余额		期初余额	
	应纳税暂时性差异	递延所得税负债	应纳税暂时性差异	递延所得税负债
固定资产折旧			3,132,205.61	783,051.40
合计			3,132,205.61	783,051.40

16、其他非流动资产

单位：元 币种：人民币

项目	期末余额	期初余额
旅游局保证金	6,700,000.00	4,600,000.00
合计	6,700,000.00	4,600,000.00

17、短期借款

(1). 短期借款分类

单位：元 币种：人民币

项目	期末余额	期初余额
信用借款	150,000,000.00	212,265,884.00
合计	150,000,000.00	212,265,884.00

(2). 其他说明

本期末无已逾期未偿还的短期借款情况。

18、应付账款

(1). 应付账款列示

单位：元 币种：人民币

项目	期末余额	期初余额
应付工程款	176,295,511.40	108,287,481.60
应付货款	53,757,833.17	47,181,843.21
应付其他零星劳务款	9,978,805.72	11,235,527.56
合计	240,032,150.29	166,704,852.37

(2). 账龄超过 1 年的重要应付账款

单位：元 币种：人民币

项目	期末余额	未偿还或结转的原因
应付工程款	52,024,728.33	未到结算期
应付货款	4,989,102.02	未到结算期
合计	57,013,830.35	/

其他说明

应付账款期末余额较期初余额增长了 43.99%，主要系本期工程款增加所致。

19、预收款项

(1). 预收账款列示

单位：元 币种：人民币

项目	期末余额	期初余额
预收购房款	68,974,670.00	87,254,128.00
预收团费、房餐费等款项	28,008,707.72	17,512,661.26

预收其他款项	53,478.00	471,776.10
合计	97,036,855.72	105,238,565.36

20、应付职工薪酬

(1). 应付职工薪酬列示:

单位: 元 币种: 人民币

项目	期初余额	本期增加	本期减少	期末余额
一、短期薪酬	39,683,938.45	231,390,345.99	222,547,987.71	48,526,296.73
二、离职后福利-设定提存计划	45,374.72	25,172,805.83	25,194,093.57	24,086.98
三、辞退福利				
四、一年内到期的其他福利				
合计	39,729,313.17	256,563,151.82	247,742,081.28	48,550,383.71

(2). 短期薪酬列示:

单位: 元 币种: 人民币

项目	期初余额	本期增加	本期减少	期末余额
一、工资、奖金、津贴和补贴	34,108,250.23	189,091,899.94	180,507,398.07	42,692,752.10
二、职工福利费		11,134,116.46	11,134,116.46	
三、社会保险费	43,987.64	9,767,591.15	9,811,578.79	
其中: 医疗保险费	29,406.34	8,046,369.38	8,075,775.72	
工伤保险费	1,065.52	824,842.29	825,907.81	
生育保险费	13,515.78	896,379.48	909,895.26	
四、住房公积金	4,072,981.19	16,643,105.92	16,131,532.28	4,584,554.83
五、工会经费和职工教育经费	1,458,719.39	3,784,278.94	3,994,008.53	1,248,989.80
六、短期带薪缺勤				
七、短期利润分享计划				
八、其他		969,353.58	969,353.58	
合计	39,683,938.45	231,390,345.99	222,547,987.71	48,526,296.73

(3). 设定提存计划列示

单位：元 币种：人民币

项目	期初余额	本期增加	本期减少	期末余额
1、基本养老保险	17,210.39	19,296,741.08	19,313,951.47	
2、失业保险费	9,479.33	1,478,593.81	1,488,073.14	
3、企业年金缴费	18,685.00	4,383,120.94	4,377,718.96	24,086.98
4、其他		14,350.00	14,350.00	
合计	45,374.72	25,172,805.83	25,194,093.57	24,086.98

21、应交税费

单位：元 币种：人民币

项目	期末余额	期初余额
增值税	2,627.50	18,886.30
消费税		
营业税	-1,332,001.14	-1,512,247.93
企业所得税	39,731,853.25	41,062,117.16
个人所得税	208,388.97	148,013.36
城市维护建设税	-100,416.00	-133,036.84
教育费附加	6,590.44	-13,243.03
房产税	4,418,031.18	556,973.01
土地使用税	1,629,432.48	9,668.04
印花税	11,296.65	12,365.04
蔬菜基金	666,231.86	613,565.07
水利基金	34,257.08	49,560.80
土地增值税	-3,952,184.44	-4,011,146.58
土地契税	19,740.44	
文化事业建设费	3,285.00	
合计	41,347,133.27	36,801,474.40

22、应付利息

单位：元 币种：人民币

项目	期末余额	期初余额
分期付息到期还本的长期借款利息		
企业债券利息		
短期借款应付利息	2,849,939.48	6,953,923.82
划分为金融负债的优先股\永续债利息		
合计	2,849,939.48	6,953,923.82

其他说明：

应付利息期末余额较期初余额减少 59.02%，主要系本期发行的短期融资券较上年发行的短期融资券本金小、期限短、利率低等因素共同影响所致。

23、应付股利

单位：元 币种：人民币

项目	期末余额	期初余额
普通股股利	24,929,431.72	15,420,376.28
划分为权益工具的优先股\永续债股利		
合计	24,929,431.72	15,420,376.28

24、其他应付款

(1). 按款项性质列示其他应付款

单位：元 币种：人民币

项目	期末余额	期初余额
保证金及押金	14,361,698.74	13,503,170.94
代收代付款	94,453,945.05	132,057,524.00
借款	36,032,075.06	38,014,661.62
往来款	16,460,268.66	24,014,999.71
其他	28,992,453.48	18,823,977.70

合计	190,300,440.99	226,414,333.97
----	----------------	----------------

(2). 账龄超过 1 年的重要其他应付款

单位：元 币种：人民币

项目	期末余额	未偿还或结转的原因
保证金及押金	9,812,142.80	合同未履行完毕
代收代付款	22,098,700.75	未到付款期
借款	29,985,875.00	未到还款期
往来款	8,065,530.96	未到付款期
合计	69,962,249.51	/

25、其他流动负债

单位：元 币种：人民币

项目	期末余额	期初余额
短期融资券	300,000,000.00	400,000,000.00
合计	300,000,000.00	400,000,000.00

短期融资券的增减变动：

单位：元 币种：人民币

债券名称	面值	发行日期	债券期限	发行金额	期初余额	本期发行	按面值计提利息	溢折价摊销	本期偿还	期末余额
13 黄山股 CP001	400,000,000.00	2013/9/9	365 天	400,000,000.00	400,000,000.00				400,000,000.00	
14 黄山股 CP001	300,000,000.00	2014/10/20	365 天	300,000,000.00		-300,000,000.00				300,000,000.00
合计	/	/	/	700,000,000.00	400,000,000.00	300,000,000.00			400,000,000.00	300,000,000.00

其他说明:

其他流动负债年末余额系 2013 年中国银行间市场交易商协会接受本公司发行短期融资券注册金额为 7 亿元，公司 2013 年发行的 4 亿元短期融资券已到期归还，并于 2014 年 10 月 20 日发行 2014 年度第一期短期融资券，该短期融资券简称为 14 黄山股 CP001，代码为 041453110，发行期限 365 日，本次发行总额为 3 亿元，票面利率 4.63%（发行日一年期 SHIBOR-33.79bp），到期一次性还本付息，发行价格 100 元/百元面值。

26、长期借款

(1). 长期借款分类

单位：元 币种：人民币

项目	期末余额	期初余额
信用借款	52,624,580.00	52,624,580.00
合计	52,624,580.00	52,624,580.00

其他说明，包括利率区间：

5.97%~6.40%

27、长期应付款

(1). 按款项性质列示长期应付款：

单位：元 币种：人民币

项目	期初余额	期末余额
普佳（香港）有限公司	6,863,845.05	6,863,845.05
合计	6,863,845.05	6,863,845.05

28、递延收益

单位：元 币种人民币

项目	期初余额	本期增加	本期减少	期末余额	形成原因
政府补助	28,340,120.72	657,700.00	2,500,358.82	26,497,461.90	政府拨入

合计	28,340,120.72	657,700.00	2,500,358.82	26,497,461.90	/
----	---------------	------------	--------------	---------------	---

涉及政府补助的项目：

单位：元 币种：人民币

负债项目	期初余额	本期新增补助金额	本期计入营业外收入金额	其他变动	期末余额	与资产相关/与收益相关
智慧黄山-网站系统工程建设项目补助	9,595,320.27		1,196,535.90		8,398,784.37	与资产相关
花山谜窟景区激光歌舞秀配套设施补助	1,205,750.00		94,250.00		1,111,500.00	与资产相关
景区垃圾中转站工程建设项目补助	12,719,844.20	657,700.00	918,547.92		12,458,996.28	与资产相关
可再生资源建筑设备补助	1,819,206.25		291,025.00		1,528,181.25	与资产相关
旅游云项目	3,000,000.00				3,000,000.00	与资产相关
合计	28,340,120.72	657,700.00	2,500,358.82		26,497,461.90	/

29、股本

单位：元 币种：人民币

	期初余额	本次变动增减(+、-)					期末余额
		发行新股	送股	公积金转股	其他	小计	
股份总数	471,350,000.00						471,350,000.00

30、资本公积

单位：元 币种：人民币

项目	期初余额	本期增加	本期减少	期末余额
资本溢价(股本溢价)	130,111,199.21			130,111,199.21
其他资本公积	1,723,813.34			1,723,813.34
合计	131,835,012.55			131,835,012.55

31、 盈余公积

单位：元 币种：人民币

项目	期初余额	本期增加	本期减少	期末余额
法定盈余公积	249,381,387.39	24,104,260.14		273,485,647.53
合计	249,381,387.39	24,104,260.14		273,485,647.53

盈余公积说明，包括本期增减变动情况、变动原因说明：

本期盈余公积增加系本公司按《公司法》及本公司章程等有关规定，按本期净利润 10% 分别提取的法定盈余公积。

32、 未分配利润

单位：元 币种：人民币

项目	本期	上期
调整前上期末未分配利润	1,178,150,880.85	1,063,687,545.91
调整期初未分配利润合计数（调增+，调减-）		
调整后期初未分配利润	1,178,150,880.85	1,063,687,545.91
加：本期归属于母公司所有者的净利润	209,242,056.27	143,808,053.42
减：提取法定盈余公积	24,104,260.14	15,204,218.48
提取任意盈余公积		
提取一般风险准备		
应付普通股股利	18,854,000.00	14,140,500.00
转作股本的普通股股利		
期末未分配利润	1,344,434,676.98	1,178,150,880.85

33、 营业收入和营业成本

单位：元 币种：人民币

项目	本期发生额		上期发生额	
	收入	成本	收入	成本
主营业务	1,477,983,758.72	762,266,450.00	1,285,452,331.89	682,002,594.18
其他业务	11,926,238.06	1,037,818.20	8,637,952.03	766,836.70
合计	1,489,909,996.78	763,304,268.20	1,294,090,283.92	682,769,430.88

34、营业税金及附加

单位：元 币种：人民币

项目	本期发生额	上期发生额
营业税	64,269,701.81	58,584,580.19
城市维护建设税	3,532,506.08	3,307,645.10
教育费附加	1,949,730.92	1,773,216.48
地方教育费附加	1,299,259.99	1,182,939.00
土地增值税	1,441,023.39	1,366,829.64
合计	72,492,222.19	66,215,210.41

35、销售费用

单位：元 币种：人民币

项目	本期发生额	上期发生额
职工薪酬	9,295,161.36	7,675,000.63
广告宣传费	3,712,544.51	7,869,075.59
差旅费	473,221.00	558,192.78
办公费	680,463.59	625,674.55
其他销售费用	3,008,609.81	2,783,274.81
合计	17,170,000.27	19,511,218.36

36、管理费用

单位：元 币种：人民币

项目	本期发生额	上期发生额
职工薪酬	124,096,366.11	118,857,461.20
税金	25,519,645.08	23,340,305.25
折旧费	18,201,035.23	17,280,717.13
业务宣传费	15,856,517.68	15,098,365.50

资产摊销	7,631,647.15	8,842,629.19
办公费	5,830,180.15	5,949,499.24
差旅费	4,174,443.24	5,410,952.94
业务招待费	2,519,244.45	4,316,620.72
租赁费	11,751,927.40	7,148,567.16
汽车费用	5,056,121.44	5,563,559.53
综合服务费	5,400,000.00	5,400,000.00
离退休人员费用	1,872,360.06	3,349,561.46
劳动保护费	3,603,738.17	3,713,061.64
修理费	2,509,741.67	2,788,983.76
双跨人员工资	3,000,000.00	3,000,000.00
用电综合服务费	3,428,400.00	3,428,400.00
其他管理费用	22,287,605.65	13,807,816.54
合计	262,738,973.48	247,296,501.26

37、财务费用

单位：元 币种：人民币

项目	本期发生额	上期发生额
利息支出	36,735,325.89	41,813,564.74
减：利息收入	-1,791,868.33	-1,672,391.34
汇兑损失	151,441.02	107.02
减：汇兑收益	-507,251.60	-40,693.57
银行手续费	4,115,382.67	3,685,984.39
其他	382,213.57	15,748.32
合计	39,085,243.22	43,802,319.56

38、资产减值损失

单位：元 币种：人民币

项目	本期发生额	上期发生额
一、坏账损失	6,005,810.31	654,015.22
二、存货跌价损失	4,998,029.00	1,054,700.27
合计	11,003,839.31	1,708,715.49

39、投资收益

单位：元 币种：人民币

项目	本期发生额	上期发生额
权益法核算的长期股权投资收益	-517,128.81	-1,720,425.88
处置长期股权投资产生的投资收益	-191,858.02	
可供出售金融资产等取得的投资收益	1,900,000.00	
合计	1,191,013.17	-1,720,425.88

其他说明：

持有可供出售金融资产等期间取得的投资收益系本期收到的华安证券股份有限公司的分红款

40、营业外收入

单位：元 币种：人民币

项目	本期发生额	上期发生额	计入当期非经常性损益的金额
非流动资产处置利得合计	40,644.66	116,203.03	40,644.66
其中：固定资产处置利得	40,644.66	116,203.03	40,644.66
政府补助	8,509,705.58	9,781,912.53	8,509,705.58
无法支付应付款项及其他	817,854.10	902,567.87	817,854.10
合计	9,368,204.34	10,800,683.43	9,368,204.34

计入当期损益的政府补助

单位：元 币种：人民币

补助项目	本期发生金额	上期发生金额	与资产相关/与收益相关

递延收益转入	2,500,358.82	3,489,085.53	与资产相关
旅游局奖励	2,954,281.40	1,049,907.00	与收益相关
稳岗补贴及技能补贴	961,431.17	991,220.00	与收益相关
生态区建设及旅游企业品牌创建奖励	91,700.00	705,000.00	与收益相关
房产税、土地使用税返还	600,800.00	1,296,700.00	与收益相关
质量奖奖励	970,000.00		与收益相关
节能补贴	160,000.00		与收益相关
贷款贴息		2,000,000.00	与收益相关
其他	271,134.19	250,000.00	与收益相关
合计	8,509,705.58	9,781,912.53	/

41、营业外支出

单位：元 币种：人民币

项目	本期发生额	上期发生额	计入当期非经常性损益的金额
非流动资产处置损失合计	27,426,904.76	9,057,003.73	27,426,904.76
其中：固定资产处置损失	27,426,904.76	9,057,003.73	27,426,904.76
对外捐赠	42,000.00	544,101.00	42,000.00
其他	85,674.79	250,105.81	85,674.79
合计	27,554,579.55	9,851,210.54	27,554,579.55

其他说明：

营业外支出本期发生额较上期发生额增长了 179.71%，主要系本年玉屏索道改造所形成的拆除资产处置损失增加所致。

42、所得税费用

(1) 所得税费用表

单位：元 币种：人民币

项目	本期发生额	上期发生额
当期所得税费用	95,272,635.34	70,527,567.67

递延所得税费用	-10,011,998.93	45,904.12
合计	85,260,636.41	70,573,471.79

(2) 会计利润与所得税费用调整过程:

项目	本期发生额
利润总额	307,120,088.07
按法定/适用税率计算的所得税费用	82,546,093.01
子公司适用不同税率的影响	65,082.92
调整以前期间所得税的影响	864,050.63
非应税收入的影响	3,806.29
不可抵扣的成本、费用和损失的影响	6,528,931.45
使用前期未确认递延所得税资产的可抵扣亏损的影响	-3,299,268.29
亏损企业递延所得税确认或冲回的影响	-1,448,059.60
所得税费用	85,260,636.41

43、现金流量表项目

(1). 收到的其他与经营活动有关的现金:

单位: 元 币种: 人民币

项目	本期发生额	上期发生额
政府奖励及补助	6,667,046.76	17,842,827.00
保证金及押金	723,409.90	2,456,878.21
拆迁补偿费及其他	1,204,455.13	1,727,635.09
景区门票专营权使用费	223,811,994.47	191,858,879.07
风景名胜资源保护费	67,822,906.00	60,884,611.00
风景区建设维护费	33,824,559.07	31,987,601.63
门票价格调节基金	17,099,535.48	15,749,153.26
合计	351,153,906.81	322,507,585.26

(2). 支付的其他与经营活动有关的现金:

单位: 元 币种: 人民币

项目	本期发生额	上期发生额
景区门票专营权使用费	236,925,679.34	236,310,670.63
风景名胜资源保护费	71,884,611.00	79,212,083.00
风景区建设维护费	31,987,601.63	36,317,009.14
门票价格调节基金	21,778,440.89	18,055,326.00
业务宣传费	21,292,559.08	22,808,760.74
办公费	6,325,131.99	6,699,482.79
差旅费	4,854,729.24	6,039,967.62
业务招待费	3,694,945.46	4,937,928.38
租赁费	11,145,516.30	7,171,967.16
汽车费用	4,836,971.04	5,540,137.53
离退休人员费用	1,872,360.06	3,349,561.46
佣金及手续费	4,524,405.75	3,779,104.99
劳动保护费	3,610,986.57	3,728,007.20
用电服务公司年度经费	3,428,400.00	3,428,400.00
保险费	2,541,635.25	2,215,213.28
排污及绿化费用	2,614,792.89	2,213,084.00
中介机构服务费	3,096,420.06	3,589,391.82
生活服务费	1,900,000.00	1,900,000.00
保证金及押金	6,063,669.94	1,808,774.37
其他	39,781,127.65	8,311,396.98
合计	484,159,984.14	457,416,267.09

(3). 收到的其他与投资活动有关的现金

单位: 元 币种: 人民币

项目	本期发生额	上期发生额
利息收入	1,791,868.33	1,624,391.34

其他	100,000.00	
合计	1,891,868.33	1,624,391.34

(4). 收到的其他与筹资活动有关的现金

单位：元 币种：人民币

项目	本期发生额	上期发生额
收到黄山旅游集团借款	1,000,000.00	6,000,000.00
合计	1,000,000.00	6,000,000.00

(5). 支付的其他与筹资活动有关的现金

单位：元 币种：人民币

项目	本期发生额	上期发生额
归还黄山旅游集团借款利息	8,028,786.62	985,291.67
合计	8,028,786.62	985,291.67

44、现金流量表补充资料

(1) 现金流量表补充资料

单位：元 币种：人民币

补充资料	本期金额	上期金额
1. 将净利润调节为经营活动现金流量：		
净利润	221,859,451.66	161,442,463.18
加：资产减值准备	11,003,839.31	1,708,715.49
固定资产折旧、油气资产折耗、生产性生物资产折旧	115,711,533.46	115,829,026.00
无形资产摊销	4,276,178.60	4,250,710.66
长期待摊费用摊销	22,715,414.99	21,750,446.84
处置固定资产、无形资产和其他长期资产的损失（收益以“－”号填列）	26,986,505.20	8,940,800.70
固定资产报废损失（收益以“－”号填列）	399,754.90	
公允价值变动损失（收益以“－”号填列）		
财务费用（收益以“－”号填列）	34,587,646.98	40,100,586.85

投资损失（收益以“-”号填列）	-1,191,013.17	1,720,425.88
递延所得税资产减少（增加以“-”号填列）	-9,228,947.53	556,645.11
递延所得税负债增加（减少以“-”号填列）	-783,051.40	-510,740.99
存货的减少（增加以“-”号填列）	16,258,251.04	-18,883,000.20
经营性应收项目的减少（增加以“-”号填列）	-7,150,916.04	13,200,759.36
经营性应付项目的增加（减少以“-”号填列）	-26,364,008.42	-109,384,883.03
其他		
经营活动产生的现金流量净额	409,080,639.58	240,721,955.85
2. 不涉及现金收支的重大投资和筹资活动：		
债务转为资本		
一年内到期的可转换公司债券		
融资租入固定资产		
3. 现金及现金等价物净变动情况：		
现金的期末余额	294,270,992.15	317,879,870.26
减：现金的期初余额	317,879,870.26	332,175,542.84
加：现金等价物的期末余额		
减：现金等价物的期初余额		
现金及现金等价物净增加额	-23,608,878.11	-14,295,672.58

(2) 现金和现金等价物的构成

单位：元 币种：人民币

项目	期末余额	期初余额
一、现金	294,270,992.15	317,879,870.26
其中：库存现金	777,966.63	799,639.27
可随时用于支付的银行存款	293,485,210.52	316,904,758.55
可随时用于支付的其他货币资金	7,815.00	175,472.44
二、现金等价物		
其中：三个月内到期的债券投资		
三、期末现金及现金等价物余额	294,270,992.15	317,879,870.26

45、外币货币性项目

(1). 外币货币性项目:

单位: 元

项目	期末外币余额	折算汇率	期末折算人民币余额
货币资金			
其中: 美元	2,305.00	6.1190	14,104.30
港币	135.00	0.7889	106.50
日元	438.00	0.0514	22.51
台币	131.28	0.1962	25.76

(2). 境外经营实体说明, 包括对于重要的境外经营实体, 应披露其境外主要经营地、记账本位币及选择依据, 记账本位币发生变化的还应披露原因。

□适用 √不适用

八、合并范围的变更

1、非同一控制下企业合并

(1). 本期发生的非同一控制下企业合并

单位: 元 币种: 人民币

被购买方名称	股权取得时点	股权取得成本	股权取得比例 (%)	股权取得方式	购买日	购买日的确定依据	购买日至期末被购买方的收入	购买日至期末被购买方的净利润
北徽小馆	2014/7/22	2,600,000.00	100.00	购买	2014/7/22	双方商定	5,502,693.02	-660,261.37

(2). 合并成本及商誉

单位: 元 币种: 人民币

合并成本	北徽小馆
—现金	2,600,000.00

--非现金资产的公允价值	
--发行或承担的债务的公允价值	
--发行的权益性证券的公允价值	
--或有对价的公允价值	
--购买日之前持有的股权于购买日的公允价值	
--其他	
合并成本合计	2,600,000.00
减：取得的可辨认净资产公允价值份额	2,600,000.00
商誉/合并成本小于取得的可辨认净资产公允价值份额的金额	

(3). 被购买方于购买日可辨认资产、负债

单位：元 币种：人民币

	XX 公司	
	购买日公允价值	购买日账面价值
资产：	2,600,000.00	2,600,000.00
货币资金		
应收款项		
存款		
固定资产		
无形资产		
实物资产	2,600,000.00	2,600,000.00
负债：		
借款		
应付款项		
递延所得税负债		
净资产	2,600,000.00	2,600,000.00

减：少数股东权益		
取得的净资产	2,600,000.00	2,600,000.00

其他说明：

并购日北徽小馆账面资产为餐厅装修、附属设施设备等，交易双方按实物资产估价确定本次并购交易对价，故本次合并未产生商誉。

2、其他原因的合并范围变动

说明其他原因导致的合并范围变动（如，新设子公司、清算子公司等）及其相关情况：

新设子公司名称	注册资本 (万元)	投资主体	出资额 (万元)	持股比例 (%)
汤口国旅	50.00	黄山海外	25.50	51.00

注：上述公司自成立之日起纳入本公司合并范围。

九、在其他主体中的权益

1、在子公司中的权益

(1). 企业集团的构成

子公司名称	主要经营地	注册地	业务性质	持股比例(%)		取得方式
				直接	间接	
玉屏索道	黄山市风景区	黄山市风景区	索道运输	80.00		投资设立
太平索道	黄山市风景区	黄山市风景区	索道运输	70.00		投资设立
黄山海外	黄山地区	黄山市屯溪区	旅游服务	100.00		投资设立
黄山中旅	黄山地区	黄山市屯溪区	旅游服务	100.00		非同一控制下企业合并
黄山国旅	黄山地区	黄山市屯溪区	旅游服务	100.00		非同一控制下企业合并
会展服务	黄山地区	黄山市屯溪区	旅游服务		100.00	投资设立
中海假日	黄山地区	黄山市屯溪区	旅游服务		51.00	投资设立
黄山航服	黄山地区	黄山市屯溪区	旅游服务		100.00	投资设立
汤口国旅	黄山地区	黄山市黄山区	旅游服务		51.00	投资设立
徽文化旅游	黄山市屯溪区	黄山市屯溪区	旅游服务	70.00		投资设立
皮蓬文化	黄山地区	黄山市屯溪区	旅游服务	90.00		投资设立
途马电子	黄山地区	黄山市屯溪区	旅游服务	90.00	9.00	投资设立
途马国旅	黄山地区	黄山市屯溪区	旅游服务		99.00	投资设立
中景汇合	黄山地区	黄山市屯溪区	旅游服务		59.40	投资设立
玉屏房产	黄山市屯溪区	黄山市屯溪区	房地产开发	100.00		投资设立
玉屏物业	黄山市屯溪区	黄山市屯溪区	物业管理		100.00	投资设立
莲花管理	黄山市屯溪区	黄山市屯溪区	酒店管理	100.00		投资设立
老徽商商贸	黄山市屯溪区	黄山市屯溪区	商贸经营	100.00		投资设立
花山谜窟	黄山市屯溪区	黄山市屯溪区	景点开发	75.00		投资设立
西海饭店	黄山市风景区	黄山市风景区	酒店经营	94.00		同一控制下企业合并
北徽餐饮	北京市东城区	北京市东城区	餐饮服务	93.04		投资设立
北京徽商	北京市西城	北京市西城	餐饮服务	100.00		投资设立

情	区	区				
北徽商贸	北京市西城区	北京市西城区	旅游服务		100.00	投资设立
北徽小馆	北京市西城区	北京市西城区	餐饮服务	100.00		非同一控制下企业合并

(2). 重要的非全资子公司

单位:元 币种:人民币

子公司名称	少数股东持股比例	本期归属于少数股东的损益	本期向少数股东宣告分派的股利	期末少数股东权益余额
玉屏索道	20.00%	9,509,055.44	9,509,055.44	9,262,947.86
太平索道	30.00%	3,828,086.78		23,174,239.63
西海饭店	6.00%	554,628.22		294,031.14

重要非全资子公司的主要财务信息

单位:元 币种:人民币

子公司名称	期末余额						期初余额					
	流动资产	非流动资产	资产合计	流动负债	非流动负债	负债合计	流动资产	非流动资产	资产合计	流动负债	非流动负债	负债合计
玉屏索道	79,951,544.90	5,554,883.83	85,506,428.73	39,191,689.41		39,191,689.41	55,672,789.91	28,432,435.20	84,105,225.11	37,007,434.39	783,051.40	37,790,485.79
太平索道	43,253,247.09	43,763,445.57	87,016,692.66	2,905,382.17	6,863,845.05	9,769,227.22	27,154,403.59	47,924,660.55	75,079,064.14	3,728,042.91	6,863,845.05	10,591,887.96
西海饭店	6,923,060.71	219,491,665.90	226,414,726.61	221,514,207.57		221,514,207.57	4,908,508.69	223,320,716.27	228,229,224.96	232,572,509.56		232,572,509.56

子公司名称	本期发生额				上期发生额			
	营业收入	净利润	综合收益总额	经营活动现金流量	营业收入	净利润	综合收益总额	经营活动现金流量
玉屏索道	116,375,303.00	47,545,277.17		36,934,336.84	131,218,559.00	73,995,562.25		52,130,697.81
太平索道	41,245,625.00	12,760,289.26		213,828.04	36,449,815.00	16,740,427.85		10,230,490.94
西海饭店	55,938,097.64	9,243,803.64		14,846,269.71	40,275,341.05	-1,409,486.96		27,001,628.51

2、在合营企业或联营企业中的权益

(1). 不重要的合营企业和联营企业的汇总财务信息

单位：元 币种：人民币

	期末余额/ 本期发生额	期初余额/ 上期发生额
合营企业：		
投资账面价值合计		
下列各项按持股比例计算的合计数		
--净利润		
--其他综合收益		
--综合收益总额		
联营企业：		
投资账面价值合计	10,399,086.08	8,236,409.51
下列各项按持股比例计算的合计数		
--净利润	-517,128.81	-1,720,425.88
--其他综合收益		
--综合收益总额	-517,128.81	-1,720,425.88

其他说明

本公司没有重要的合营或联营企业。公司的联营企业规模相对较小，对公司财务影响很小，对公司不构成重要组成部分。

十、与金融工具相关的风险

(一) 定性信息

本公司与金融工具相关的风险源于本公司在经营过程中所确认的各类金融资产和金融负债，包括：信用风险、流动性风险和市场风险。

本公司与金融工具相关的各类风险的管理目标和政策的制度由本公司管理层负责。经营管理层通过职能部门负责日常的风险管理。本公司内部审计部门对公司风险管理的政策和程序的执行情况进行日常监督，并且将有关发现及时报告给本公司审计委员会。

本公司风险管理的总体目标是在不过度影响公司竞争力和应变力的情况下，制定尽可能降低各类与金融工具相关风险的风险管理政策。

(二) 信用风险信息

由于会计准则规定“金融工具的账面价值能代表最大信用风险敞口的，无需提供此项披露”，而本公司资产负债表中的金融资产是按照会计准则规定的抵消条件予以抵消，并在此基础上扣除了减值损失后的金额列示的，所以，本项内容此处不再单独披露。

(三) 流动性风险信息

流动性风险为本公司在履行与金融负债有关的义务时遇到资金短缺的风险。本公司在资金正常和紧张的情况下，确保有足够的流动性来履行到期债务，且与金融机构进行融资磋商，保持一定水平的备用授信额度以降低流动性风险。本公司主要金融资产及金融负债以未折现的合同现金流量按到期日列示如下：

(1) 截止 2014 年 12 月 31 日：

项目名称	账面余额（万元）					坏账准备（万元）	账面价值（万元）
	1 年以内	1 至 2 年	2 至 3 年	3 年以上	合计		
金融资产：							
货币资金	29,427.10	-	-	-	29,427.10	-	29,427.10
应收票据	-	-	-	-	-	-	-
应收账款	4,254.86	233.37	583.10	442.98	5,514.32	1,289.97	4,224.35
其他应收款	1,102.41	371.72	417.96	1,811.48	3,703.57	2,450.85	1,252.72
可供出售金融资产	12,395.29	-	-	-	12,395.29	6,981.90	5,413.39
小 计	47,179.66	605.09	1,001.06	2,254.46	51,040.28	10,722.72	40,317.56
金融负债：							
短期借款	15,000.00	-	-	-	15,000.00	-	15,000.00
应付票据	-	-	-	-	-	-	-
应付账款	18,158.93	3,057.86	2,464.69	321.73	24,003.21	-	24,003.21
其他应付款	10,235.41	2,362.25	2,360.25	4,072.13	19,030.04	-	19,030.04
长期借款	-	4,000.00	1,000.00	262.46	5,262.46	-	5,262.46
长期应付款	-	-	-	686.38	686.38	-	686.38
小 计	43,394.34	9,420.11	5,824.94	5,342.70	63,982.09	-	63,982.09

(2) 截止 2013 年 12 月 31 日：

项目名称	账面余额（万元）					坏账准备（万元）	账面价值（万元）
	1 年以内	1 至 2 年	2 至 3 年	3 年以上	合计		
金融资产：							
货币资金	31,787.99	-	-	-	31,787.99	-	31,787.99
应收票据	65.00	-	-	-	65.00	-	65.00
应收账款	3,786.08	184.54	570.74	502.15	5,043.51	1,278.75	3,764.76
其他应收款	1,321.39	278.58	457.19	1,810.64	3,867.80	2,446.76	1,421.04
可供出售金融资产	12,395.29	-	-	-	12,395.29	6,981.90	5,413.39
小 计	49,355.75	463.12	1,027.93	2,312.79	53,159.59	10,707.41	42,452.18

金融负债：							
短期借款	21,226.59	-	-	-	21,226.59	-	21,226.59
应付票据	-		-	-	-	-	-
应付账款	11,669.51	4,002.55	135.76	862.67	16,670.49	-	16,670.49
其他应付款	13,655.84	2,586.75	2,387.93	4,010.91	22,641.43	-	22,641.43
长期借款	-	-	4,000.00	1,262.46	5,262.46	-	5,262.46
长期应付款	-	-	-	686.38	686.38	-	686.38
小 计	46,551.94	6,589.30	6,523.69	6,822.42	66,487.35	-	66,487.35

(四) 市场风险信息

金融工具的市场风险，是指金融工具的公允价值或未来现金流量因市场价格变动而发生波动的风险，包括汇率风险、利率风险和其他价格风险。

1. 汇率风险

本公司的主要经营位于中国境内，主要业务以人民币结算。但本公司已确认的外币资产和负债及未来的外币交易依然存在外汇风险。公司财务部门负责监控公司外币交易和外币资产及负债的规模，以最大程度降低面临的外汇风险。本公司持有的外币金融资产折算成人民币的金额列示如下：

① 截止 2014 年 12 月 31 日：

项目名称	美元项目	日元项目	港元项目	台币项目	合 计
外币金融资产：					
货币资金	14,104.30	22.51	106.50	25.76	14,259.07
小 计	14,104.30	22.51	106.50	25.76	14,259.07

② 截止 2013 年 12 月 31 日：

项目名称	美元项目	日元项目	港元项目	台币项目	合计
外币金融资产：					
货币资金	14,053.35	25.40	106.14	26.57	14,211.46
小 计	14,053.35	25.40	106.14	26.57	14,211.46

金融资产与金融负债的汇率风险的敏感性分析：本公司承受外汇风险主要与美元对人民币的汇率变化有关，2014 年 12 月 31 日，在其他风险变量不变的情况下，如果当日人民币对于美元贬值或升值 100 个基点，那么本公司当年的净利润将减少或增加 24.71 元；2013 年 12 月 31 日，在其他风险变量不变的情况下，如果当日人民币对于美元贬值或升值 100 个基点，那么本公司当年的净利润将减少或增加 30.03 元。公司整体汇率风险较小。

2. 利率风险

利率风险是指金融工具的公允价值或未来现金流量因市场利率变动而发生波动的风险。本公司面临的市场利率变动的风险主要与本公司以浮动利率计息的借款有关。

利率波动的敏感性分析：本公司面临的市场利率变动的风险主要与本公司以浮动利率计息的借款有关。2014年12月31日，在其他风险变量不变的情况下，如果当日利率上升或下降50个基点，那么本公司当年的净利润将减少或增加188.48万元；2013年12月31日，在其他风险变量不变的情况下，如果当日利率上升或下降50个基点，那么本公司当年的净利润将减少或增加249.33万元。公司整体利率风险较小。

十一、 关联方及关联交易

1、 本企业的母公司情况

母公司名称	注册地	业务性质	注册资本	母公司对本企业的持股比例 (%)	母公司对本企业的表决权比例 (%)
黄山旅游集团	安徽省黄山市	景区管理	83,800.00 万元	41.95	41.95

本企业最终控制方是黄山市国资委。

2、 本企业的子公司情况

本企业子公司的情况详见附注

本公司子公司的情况详见附注九、在其他主体中的权益。

3、 本企业合营和联营企业情况

本企业重要的合营或联营企业详见附注

本公司重要的合营或联营企业详见附注九、在其他主体中的权益。

4、 其他关联方情况

其他关联方名称	其他关联方与本企业关系
黄山管委会	其他
普佳(香港)有限公司(简称“香港普佳”)	其他
黄山风景区用电服务公司(以下简称“供电公司”)	母公司的全资子公司
黄山风景区供水有限公司(以下简称“供水公司”)	母公司的全资子公司
黄山迅洁洗涤有限公司(以下简称“迅洁洗涤”)	母公司的控股子公司

5、 关联交易情况

(1). 购销商品、提供和接受劳务的关联交易

采购商品/接受劳务情况表

单位：元 币种：人民币

关联方	关联交易内容	本期发生额	上期发生额
供电公司	用电、电力设施维护等	3,428,400.00	3,428,400.00

迅洁洗涤	布草洗涤	3,135,234.28	2,753,112.62
黄山管委会	景区公共支撑服务	3,000,000.00	4,893,900.00
合计		9,563,634.28	11,075,412.62

出售商品/提供劳务情况表

单位：元 币种：人民币

关联方	关联交易内容	本期发生额	上期发生额
黄山旅游集团	房餐费、门票等	90,286.00	122,216.00
黄山管委会	房餐费、门票等	10,324,969.55	13,046,919.50
合计		10,415,255.55	13,169,135.50

(2). 关联受托管理/承包及委托管理/出包情况

本公司受托管理/承包情况表：

单位：元 币种：人民币

委托方/出包方名称	受托方/承包方名称	受托/承包资产类型	受托/承包起始日	受托/承包终止日	托管收益/承包收益定价依据	本期确认的托管收益/承包收益
黄山管委会	黄山旅游	其他资产托管	2011年1月1日	2015年12月31日		

关联托管/承包情况说明

本公司与黄山管委会签订了《天海招待所承包经营合同》，合同规定：本公司承包黄山管委会所属园林局天海管理区的天海招待所，承包期限自 2011 年 1 月 1 日起至 2015 年 12 月 31 日止，承包金第一年为 380 万元，以后年度递增率按本公司下属分公司白云宾馆利润增长率确认，承包经营期限届满后，天海招待所如仍需承包经营时，本公司享有优先承包权利。

(3). 关联租赁情况

本公司作为出租方：

单位：元 币种：人民币

承租方名称	租赁资产种类	本期确认的租赁收入	上期确认的租赁收入
供水公司	房屋建筑物	2,991,000.00	2,991,000.00
合计		2,991,000.00	2,991,000.00

本公司与供水公司签订《西海水榭租赁合同》，合同规定：本公司租赁黄山管委会下属企业供水公司所属西海水榭作为员工宿舍，租金以西海水榭 2013 年度租金 299.10 万元的基数，保持 2014 年租金金额不变。本次租赁期为 1 年（2014 年 1 月 1 日-2014 年 12 月 31 日）。

(4). 关联方资金拆借

单位：元 币种：人民币

关联方	拆借金额	起始日	到期日	说明
拆入				
黄山旅游集团	33,000,000.00	2011年9月26日	2018年9月25日	

(5). 关键管理人员报酬

单位：万元 币种：人民币

项目	本期发生额	上期发生额
关键管理人员报酬	238.19	236.89

(6). 其他关联交易

单位：元 币种：人民币

关联方	关联交易内容	本期发生额	上期发生额	备注
黄山旅游集团	经营及生活服务费	5,400,000.00	5,400,000.00	* ₁
黄山旅游集团	景区建设维护费	33,824,559.07	31,987,601.63	* ₂
黄山管委会	门票专营权使用费	223,811,994.47	191,858,879.07	* ₃
黄山管委会	遗产保护费	67,822,906.00	60,884,611.00	* ₄
黄山管委会	门票价格调节基金	17,099,535.48	15,749,153.26	* ₄
合计	——	347,958,995.02	305,880,244.96	

注*₁: 本公司于 1996 年与黄山旅游集团签订经营服务和生活服务合同, 期限四十年, 按照合同黄山旅游集团向本公司雇员提供服务, 包括水、电、气、员工食堂、公众浴室、学校和医院等。本公司于每年年末与黄山旅游集团结算此生活服务费。本公司于 2002 年度与黄山旅游集团就该经营服务和生活服务合同进行了再次协商, 自 2002 年度起在不低于 5 年的期间内, 本公司需向黄山旅游集团每年支付生活服务费 5,400,000.00 元。截至 2014 年 12 月 31 日止, 本公司暂未与黄山旅游集团签订新的生活服务协议。

注*₂: 本公司根据黄山市物价局《关于黄山风景区索道价格的批复(黄价字[2000]第 114 号)》, 将每张索道票价调增的 5-10 元支付给黄山旅游集团, 作为黄山景区建设及维护费。索道票价款中包含的景区建设及维护费在 2013 年度以前作为主营收入列示在本公司财务报表营业收入项目中, 应支付给黄山旅游集团的款项作为主营成本列示在本公司财务报表营业成本中。从 2013 年度开始, 公司不再确认营业收入与营业成本, 上述款项仅作为代收代付事项处理。公司对此项会计政策变更进行了公告, 公告编号: 临 2013-027。

注*₃: 本公司于 1996 年 8 月 13 日与黄山管委会签订关于授权管理黄山风景区门票事宜的协议, 期限至 2036 年底。根据该协议本公司每年应将门票收入减营业税及附加和票房成本后净额的 50% 按季支付给黄山管委会, 作为黄山风景区门票专营权使用费。公司在 2013 年度以前将应分给黄山管委会的分成款作为主营收入与成本列示在本公司财务报表营业收入与营业成本项目中。从 2013 年度开始, 公司不再确认营业收入与营业成本, 上述款项仅作为代收代付事项处理。公司对此项会计政策变更进行了公告, 公告编号: 临 2013-027。

注*₄: 根据黄山市物价局颁布的“黄价字[2009]第 22 号”《关于调整黄山风景区门票价格的批复》, 自 2009 年 5 月 1 日起每张门票价格中包含的风景名胜资源保护费 23 元, 门票价格调节基金 6 元, 本公司按此标准支付遗产保护费和门票价格调节基金给黄山管委会。门票价款中包含的风景名胜资源保护费和门票价格调节基金在 2013 年度以前作为主营收入列示在本公司财务报表

营业收入项目中，应支付给黄山管委会的款项作为主营成本列示在本公司财务报表营业成本中。从 2013 年度开始，公司不再确认营业收入与营业成本，上述款项仅作为代收代付事项处理。公司对此项会计政策变更进行了公告，公告编号：临 2013-027。

6、关联方应收应付款项

(1). 应收项目

单位：元 币种：人民币

项目名称	关联方	期末余额		期初余额	
		账面余额	坏账准备	账面余额	坏账准备
应收账款	黄山管委会	5,365,695.97	903,276.34	6,794,975.57	813,111.23

(2). 应付项目

单位：元 币种：人民币

项目名称	关联方	期末账面余额	期初账面余额
应付账款	迅洁洗涤	502,980.17	366,884.41
其他应付款	黄山管委会	42,147,766.46	60,617,000.37
其他应付款	黄山旅游集团	83,222,866.64	83,324,773.88
长期应付款	普佳（香港）有限公司	6,863,845.05	6,863,845.05

十二、承诺及或有事项

1、重要承诺事项

资产负债表日存在的对外重要承诺、性质、金额

(1) 资本性承诺事项

截至 2014 年 12 月 31 日止，本公司无需要披露的资本性支出承诺事项。

(2) 经营租赁承诺事项

根据已签订的不可撤消的经营性租赁合同，未来最低应支付租金汇总如下：

单位：元 币种：人民币

未来支付期间	期末余额	期初余额
一年以内	2,939,031.06	2,772,670.81
一至二年	3,115,372.92	2,939,031.06
二至三年	3,302,295.30	3,115,372.92
三年以上	116,628,504.53	119,930,799.83
合计	125,985,203.81	128,757,874.62

注：根据 1996 年 8 月 13 日和 1996 年 12 月 23 日本公司与安徽省黄山市土地管理局签订的合同，本公司租用黄山风景区内的若干国有土地，面积分别为 74,320.00 平方米和 9,919.9 平方米，期限四十年，即分别至 2036 年 10 月 1 日止及 2037 年 1 月 1 日止。根据 2006 年本公司与黄山市

土地管理局签订的补充协议，租用面积更改为 54,199.00 平方米及 9,919.90 平方米，租赁年限不作变更，但土地租金按每年递增 6% 计算。2014 年度的土地租金为 2,772,670.81 元。

2. 前期承诺履行情况

截至 2014 年 12 月 31 日止，本公司前期承诺事项已按约履行，除此之外，本公司无需要披露的其他重大承诺事项。

2、或有事项

(1). 资产负债表日存在的重要或有事项

无

(2). 公司没有需要披露的重要或有事项，也应予以说明：

截至 2014 年 12 月 31 日止，本公司不存在应披露的其他重大或有事项。

十三、 资产负债表日后事项

1、 利润分配情况

单位：元 币种：人民币

拟分配的利润或股利	28,281,000.00
经审议批准宣告发放的利润或股利	28,281,000.00

2、 其他资产负债表日后事项说明

除上述事项外，截至 2015 年 4 月 14 日止，本公司不存在应披露的其他重大资产负债表日后事项。

十四、 其他重要事项

1、 前期会计差错更正

公司本报告期不存在前期会计差错更正事项。

2、 分部信息

(1). 报告分部的确定依据与会计政策：

本公司以内部组织结构、管理要求、内部报告制度为依据确定经营分部，以经营分部为基础确定报告分部。

经营分部，是指本公司内同时满足下列条件的组成部分：①该组成部分能够在日常活动中产生收入、发生费用；②本公司管理层能够定期评价该组成部分的经营成果，以决定向其配置资源、评价其业绩；③本公司能够取得该组成部分的财务状况、经营成果和现金流量等有关会计信息。

本公司根据内部组织结构和管理要求确定了园林开发分部、旅游服务分部、房地产分部以及其他分部四个报告分部。本公司经营分部的会计政策与本公司主要会计政策相同。

(2). 报告分部的财务信息

单位：万元 币种：人民币

项目	园林开发分部	旅游服务分部	房地产分部	其他分部	分部间抵销	合计
主营业务收入	26,242.49	110,621.35	9,794.49	1,690.83	550.78	147,798.38
主营业务成本	4,183.85	62,391.90	8,669.35	1,505.61	524.06	76,226.65
资产总额	22,834.88	273,529.09	85,281.64	1,251.25	39,726.68	343,170.18
负债总额	2,132.89	61,194.15	73,907.01	545.85	19,676.68	118,103.22

3、其他

截至 2014 年 12 月 31 日，本公司除上述事项外无其他应披露的重要事项。

十五、 母公司财务报表主要项目注释

1、 应收账款

(1). 应收账款分类披露:

单位: 元 币种: 人民币

种类	期末余额					期初余额				
	账面余额		坏账准备		账面价值	账面余额		坏账准备		账面价值
	金额	比例 (%)	金额	计提比例 (%)		金额	比例 (%)	金额	计提比例 (%)	
单项金额重大并单独计提坏账准备的应收账款										
按信用风险特征组合计提坏账准备的应收账款	20,022,330.66	100.00	7,022,193.25	35.07	13,000,137.41	20,244,397.35	100.00	6,959,840.82	34.38	13,284,556.53
单项金额不重大但单独计提坏账准备的应收账款										
合计	20,022,330.66	/	7,022,193.25	/	13,000,137.41	20,244,397.35	/	6,959,840.82	/	13,284,556.53

期末单项金额重大并单项计提坏账准备的应收账款:

适用 不适用

组合中,按账龄分析法计提坏账准备的应收账款:

适用 不适用

单位: 元 币种: 人民币

账龄	期末余额		
	应收账款	坏账准备	计提比例
1 年以内			
其中: 1 年以内分项			

1 年以内小计	12,833,288.39	384,998.66	3.00%
1 至 2 年	1,103,695.37	551,847.69	50.00%
2 年以上	6,085,346.90	6,085,346.90	100.00%
合计	20,022,330.66	7,022,193.25	35.07%

组合中，采用余额百分比法计提坏账准备的应收账款：

适用 不适用

(2). 本期计提、收回或转回的坏账准备情况：

本期计提坏账准备金额 1,283,931.06 元；本期收回或转回坏账准备金额 0 元。

(3). 本期实际核销的应收账款情况

单位：元 币种：人民币

项目	核销金额
实际核销的应收账款	1,221,578.63

其中重要的应收账款核销情况

单位：元 币种：人民币

单位名称	应收账款性质	核销金额	核销原因	履行的核销程序	款项是否由关联交易产生
黄山市某旅行社	房餐费	376,902.12	无法收回	公司审批	否
黄山徽州旅游总公司	房餐费	205,706.70	无法收回	公司审批	否
黄山职工旅行社	房餐费	96,495.00	无法收回	公司审批	否
黄山节组委会	房餐费	61,031.00	无法收回	公司审批	否
合计	/	740,134.82	/	/	/

(4). 按欠款方归集的期末余额前五名的应收账款情况：

单位：元 币种：人民币

单位名称	期末余额	占应收账款期末余额合计数的比例	坏账准备期末余额
黄山管委会	5,207,650.25	26.01%	890,844.46
黄山温泉风景区联合旅游管理有限公司	1,328,580.00	6.64%	39,857.40
黄山华苑国际旅行社有限公司	677,025.00	3.38%	20,310.75
黄山市招商国际旅行社有限公司	554,904.84	2.77%	554,904.84
黄山市人民政府	499,188.99	2.49%	499,188.99
合计	8,267,349.08	41.29%	2,005,106.44

2、其他应收款

(1). 其他应收款分类披露：

单位：元 币种：人民币

类别	期末余额					期初余额				
	账面余额		坏账准备		账面价值	账面余额		坏账准备		账面价值
	金额	比例 (%)	金额	计提比例 (%)		金额	比例 (%)	金额	计提比例 (%)	
单项金额重大并单独计提坏账准备的其他应收款										
按信用风险特征组合计提坏账准备的其他应收款	11,041,930.44	1.16	6,781,538.40	61.42	4,260,392.04	16,846,670.43	1.88	8,563,099.56	50.83	8,283,570.87
单项金额不重大但单独计提坏账准备的其他应收款										
合计	11,041,930.44	/	6,781,538.40	/	4,260,392.04	16,846,670.43	/	8,563,099.56	/	8,283,570.87

期末单项金额重大并单项计提坏账准备的其他应收款：

适用 不适用

组合中，按账龄分析法计提坏账准备的其他应收款：

适用 不适用

单位：元 币种：人民币

账龄	期末余额		
	其他应收款	坏账准备	计提比例
1 年以内			
其中：1 年以内分项			
1 年以内小计	3,828,667.63	114,860.02	3.00%
1 至 2 年	1,093,168.86	546,584.43	50.00%
2 年以上	6,120,093.95	6,120,093.95	100.00%
合计	11,041,930.44	6,781,538.40	61.42%

组合中，采用余额百分比法计提坏账准备的其他应收款：

适用 不适用

组合中，采用其他方法计提坏账准备的其他应收款：

类 别	期末余额				
	账面余额		坏账准备		账面价值
	金额	比例(%)	金额	计提比例(%)	
对子公司其他应收款组合	934,389,361.46	98.83	-	-	934,389,361.46
合 计	934,389,361.46				934,389,361.46

类 别	期初余额				
	账面余额		坏账准备		账面价值
	金额	比例(%)	金额	计提比例(%)	
对子公司其他应收款组合	879,978,886.50	98.12	-	-	879,978,886.50
合 计	879,978,886.50				879,978,886.50

(2). 本期计提、收回或转回的坏账准备情况：

本期计提坏账准备金额 2,591,644.99 元；本期收回或转回坏账准备金额 0 元。

(3). 本期实际核销的其他应收款情况

单位：元 币种：人民币

项目	核销金额

实际核销的其他应收款	4,373,206.15
------------	--------------

其中重要的其他应收款核销情况：

单位：元 币种：人民币

单位名称	其他应收款性质	核销金额	核销原因	履行的核销程序	款项是否由关联交易产生
程宏	其他	2,676,737.00	无可执行财产	公司审批	否
黄山风景区某单位	借款	537,800.00	长期无法收回	公司审批	否
黄山市某单位包机部	其他	500,000.00	债务人机构撤销	公司审批	否
某旅行社合肥办事处	其他	300,000.00	债务人机构撤销	公司审批	否
合计	/	4,014,537.00	/	/	/

(4). 其他应收款按款项性质分类情况

单位：元 币种：人民币

款项性质	期末账面余额	期初账面余额
对子公司其他应收款组合	934,389,361.46	879,978,886.50
往来款	6,073,461.82	6,666,825.42
借款	1,245,086.68	737,526.26
代垫款	686,485.54	1,176,581.79
备用金	575,365.54	1,486,129.76
保证金及押金	316,620.00	339,861.00
其他	2,144,910.86	6,439,746.20
合计	945,431,291.90	896,825,556.93

(5). 按欠款方归集的期末余额前五名的其他应收款情况：

单位：元 币种：人民币

单位名称	款项的性质	期末余额	账龄	占其他应收款期末余额合计数的比例(%)	坏账准备期末余额
玉屏房产	对子公司其他应收款组合	633,599,917.65	1年以内	66.84%	
西海饭店	对子公司其他应收款组合	198,846,053.14	1年以内	20.98%	
北徽餐饮	对子公司其他应收款组合	36,596,908.74	1年以内	3.86%	
途马电子	对子公司其他应收款组合	27,899,651.47	1年以内	2.94%	

黄山中旅	对子公司其他应收款组合	14,256,198.10	1年以内	1.50%	
合计	/	911,198,729.10	/	96.12%	

3、长期股权投资

单位：元 币种：人民币

项目	期末余额			期初余额		
	账面余额	减值准备	账面价值	账面余额	减值准备	账面价值
对子公司投资	322,902,205.34	54,552,948.65	268,349,256.69	320,302,205.34	54,552,948.65	265,749,256.69
对联营、合营企业投资	8,776,755.98	-	8,776,755.98	5,925,074.30	-	5,925,074.30
合计	331,678,961.32	54,552,948.65	277,126,012.67	326,227,279.64	54,552,948.65	271,674,330.99

(1) 对子公司投资

单位：元 币种：人民币

被投资单位	期初余额	本期增加	本期减少	期末余额	本期计提减值准备	减值准备期末余额
黄山中旅	3,385,072.00			3,385,072.00		
黄山海外	42,022.00			42,022.00		42,022.00
黄山国旅	3,703,042.00			3,703,042.00		
玉屏索道	27,341,281.00			27,341,281.00		
太平索道	54,510,926.65			54,510,926.65		
徽文化旅游	2,357,887.00			2,357,887.00		54,510,926.65
皮蓬文化	4,500,000.00			4,500,000.00		
途马电子	4,500,000.00			4,500,000.00		
西海饭店	10,509,974.69			10,509,974.69		
莲花管理	1,000,000.00			1,000,000.00		
玉屏房产	200,000,000.00			200,000,000.00		
花山谜窟	3,000,000.00			3,000,000.00		
老徽商商贸	500,000.00			500,000.00		
北徽餐饮	4,652,000.00			4,652,000.00		
北京徽商情	300,000.00			300,000.00		
北徽小馆		2,600,000.00		2,600,000.00		
合计	320,302,205.34	2,600,000.00		322,902,205.34		54,552,948.65

(2) 对联营、合营企业投资

单位：元 币种：人民币

投资单位	期初余额	本期增减变动							期末余额	减值准备期末余额
		追加投资	减少投资	权益法下确认的投资损益	其他综合收益调整	其他权益变动	宣告发放现金股利或利润	计提减值准备		
一、合营企业										

小计										
二、联营企业										
长春净月潭	5,925,074.30			64,383.09		62,400.00			5,927,057.39	
讯飞爱途	-	3,000,000.00		-150,301.41					2,849,698.59	
小计	5,925,074.30	3,000,000.00		-85,918.32		62,400.00			8,776,755.98	
合计	5,925,074.30	3,000,000.00		-85,918.32		62,400.00			8,776,755.98	

4、营业收入和营业成本：

单位：元 币种：人民币

项目	本期发生额		上期发生额	
	收入	成本	收入	成本
主营业务	839,351,743.39	332,450,159.06	679,408,697.59	313,443,180.13
其他业务	10,344,606.06	121,600.00	5,289,659.53	127,872.00
合计	849,696,349.45	332,571,759.06	684,698,357.12	313,571,052.13

5、投资收益

单位：元 币种：人民币

项目	本期发生额	上期发生额
成本法核算的长期股权投资收益		
权益法核算的长期股权投资收益	39,936,221.73	59,196,449.80
处置长期股权投资产生的投资收益	-85,918.32	68,702.35
以公允价值计量且其变动计入当期损益的金融资产在持有期间的投资收益		
处置以公允价值计量且其变动计入当期损益的金融资产取得的投资收益		
持有至到期投资在持有期间的投资收益		
可供出售金融资产在持有期间的投资收益		
处置可供出售金融资产取得的投资收益		
丧失控制权后，剩余股权按公允价值重新计量产生的利得		
合计	39,850,303.41	59,265,152.15

十六、 补充资料

1、 当期非经常性损益明细表

单位：元 币种：人民币

项目	金额	说明
非流动资产处置损益	-27,386,260.10	
越权审批或无正式批准文件的税收返还、减免		
计入当期损益的政府补助（与企业业务密切相关，按照国家统一标准定额或定量享	8,509,705.58	

受的政府补助除外)		
计入当期损益的对非金融企业收取的资金占用费		
企业取得子公司、联营企业及合营企业的投资成本小于取得投资时应享有被投资单位可辨认净资产公允价值产生的收益		
非货币性资产交换损益		
委托他人投资或管理资产的损益		
因不可抗力因素，如遭受自然灾害而计提的各项资产减值准备		
债务重组损益		
企业重组费用，如安置职工的支出、整合费用等		
交易价格显失公允的交易产生的超过公允价值部分的损益		
同一控制下企业合并产生的子公司期初至合并日的当期净损益		
与公司正常经营业务无关的或有事项产生的损益		
除同公司正常经营业务相关的有效套期保值业务外，持有交易性金融资产、交易性金融负债产生的公允价值变动损益，以及处置交易性金融资产、交易性金融负债和可供出售金融资产取得的投资收益		
单独进行减值测试的应收款项减值准备转回	12,000.00	
对外委托贷款取得的损益		
采用公允价值模式进行后续计量的投资性房地产公允价值变动产生的损益		
根据税收、会计等法律、法规的要求对当期损益进行一次性调整对当期损益的影响		
受托经营取得的托管费收入		
除上述各项之外的其他营业外收入和支出	690,179.31	
其他符合非经常性损益定义的损益项目		
所得税影响额	5,579,653.96	
少数股东权益影响额	2,588,178.95	
合计	-10,006,542.30	

对公司根据《公开发行证券的公司信息披露解释性公告第1号——非经常性损益》定义界定的非经常性损益项目，以及把《公开发行证券的公司信息披露解释性公告第1号——非经常性损益》中列举的非经常性损益项目界定为经常性损益的项目，应说明原因。

单位：元 币种：人民币

项目	涉及金额	原因

2、净资产收益率及每股收益

单位：元 币种：人民币

报告期利润	加权平均净资产 收益率 (%)	每股收益	
		基本每股收益	稀释每股收益
归属于公司普通股股东的净利润	9.86	0.44	
扣除非经常性损益后归属于公司普通股股东的净利润	10.33	0.47	

3、会计政策变更相关补充资料

√适用 □不适用

公司根据财政部 2014 年发布的《企业会计准则第 2 号——长期股权投资》等八项会计准则变更了相关会计政策并对比较财务报表进行了追溯重述，重述后的 2013 年 1 月 1 日、2013 年 12 月 31 日合并资产负债表如下：

单位：元 币种：人民币

项目	2013 年 1 月 1 日	2013 年 12 月 31 日	2014 年 12 月 31 日
流动资产：			
货币资金	332,175,542.84	317,879,870.26	294,270,992.15
结算备付金			
拆出资金			
以公允价值计量且其变动计入当期损益的金融资产			
衍生金融资产			
应收票据	292,500.00	650,000.00	
应收账款	55,092,743.51	37,647,640.18	42,243,490.83
预付款项	13,407,834.48	10,951,743.46	12,543,134.14
应收保费			
应收分保账款			
应收分保合同准备金			
应收利息			
应收股利			
其他应收款	12,441,467.41	14,210,399.23	12,527,202.86
买入返售金融资产			
存货	841,632,693.60	859,460,993.53	838,204,713.49
划分为持有待售的资产			
一年内到期的非流动资产			
其他流动资产	1,499,709.47	4,420,676.92	4,354,647.16
流动资产合计	1,256,542,491.31	1,245,221,323.58	1,204,144,180.63
非流动资产：			
发放贷款及垫款			
可供出售金融资产	54,133,923.77	54,133,923.77	54,133,923.77
持有至到期投资			
长期应收款			
长期股权投资	9,864,935.39	8,236,409.51	10,399,086.08
投资性房地产	5,325,759.84	5,648,638.24	5,106,577.89

固定资产	1,749,398,595.86	1,849,981,877.26	1,863,808,271.51
在建工程	132,027,988.65	19,293,017.11	118,848,712.96
工程物资			
固定资产清理			
生产性生物资产			
油气资产			
无形资产	81,246,837.68	82,876,814.59	79,223,887.43
开发支出			
商誉			
长期待摊费用	51,698,817.11	50,845,675.47	45,877,389.54
递延所得税资产	34,787,419.51	34,230,774.40	43,459,721.93
其他非流动资产	4,650,000.00	4,600,000.00	6,700,000.00
非流动资产合计	2,123,134,277.81	2,109,847,130.35	2,227,557,571.11
资产总计	3,379,676,769.12	3,355,068,453.93	3,431,701,751.74
流动负债:			
短期借款	680,000,000.00	212,265,884.00	150,000,000.00
向中央银行借款			
吸收存款及同业存放			
拆入资金			
以公允价值计量且其变动计入当期损益的金融负债			
衍生金融负债			
应付票据			
应付账款	207,880,698.74	166,704,852.37	240,032,150.29
预收款项	143,565,380.56	105,238,565.36	97,036,855.72
卖出回购金融资产款			
应付手续费及佣金			
应付职工薪酬	37,604,372.70	39,729,313.17	48,550,383.71
应交税费	52,549,466.55	36,801,474.40	41,347,133.27
应付利息	1,298,483.76	6,953,923.82	2,849,939.48
应付股利	3,452,614.29	15,420,376.28	24,929,431.72
其他应付款	282,308,021.17	226,414,333.97	190,300,440.99
应付分保账款			
保险合同准备金			
代理买卖证券款			
代理承销证券款			
划分为持有待售的负债			
一年内到期的非流动负债			
其他流动负债		400,000,000.00	300,000,000.00
流动负债合计	1,408,659,037.77	1,209,528,723.37	1,095,046,335.18
非流动负债:			
长期借款	19,124,580.00	52,624,580.00	52,624,580.00
应付债券			
其中: 优先股			
永续债			
长期应付款	6,863,845.05	6,863,845.05	6,863,845.05
长期应付职工薪酬			
专项应付款			

预计负债			
递延收益	20,110,231.25	28,340,120.72	26,497,461.90
递延所得税负债	1,293,792.39	783,051.40	
其他非流动负债			
非流动负债合计	47,392,448.69	88,611,597.17	85,985,886.95
负债合计	1,456,051,486.46	1,298,140,320.54	1,181,032,222.13
所有者权益：			
股本	471,350,000.00	471,350,000.00	471,350,000.00
其他权益工具			
其中：优先股			
永续债			
资本公积	131,835,012.55	131,835,012.55	131,835,012.55
减：库存股			
其他综合收益			
专项储备			
盈余公积	234,177,168.91	249,381,387.39	273,485,647.53
一般风险准备			
未分配利润	1,063,687,545.91	1,178,150,880.85	1,344,434,676.98
归属于母公司所有者 权益合计	1,901,049,727.37	2,030,717,280.79	2,221,105,337.06
少数股东权益	22,575,555.29	26,210,852.60	29,564,192.55
所有者权益合计	1,923,625,282.66	2,056,928,133.39	2,250,669,529.61
负债和所有者权益 总计	3,379,676,769.12	3,355,068,453.93	3,431,701,751.74

第十二节 备查文件目录

备查文件目录	载有法定代表人、主管会计工作负责人、会计机构负责人签名并盖章的会计报表；
备查文件目录	载有会计师事务所盖章、注册会计师签名并盖章的审计报告原件；
备查文件目录	报告期内在中国证监会指定报纸上公开披露过的所有公司文件的正本及公告的原稿。

董事长：黄林沐

董事会批准报送日期：2015 年 4 月 14 日

修订信息

报告版本号	更正、补充公告发布时间	更正、补充公告内容