

公司代码：601069

公司简称：西部黄金

西部黄金股份有限公司 2014 年年度报告

重要提示

- 一、本公司董事会、监事会及董事、监事、高级管理人员保证年度报告内容的真实、准确、完整，不存在虚假记载、误导性陈述或重大遗漏，并承担个别和连带的法律责任。
- 二、公司全体董事出席董事会会议。
- 三、中审华寅五洲会计师事务所（特殊普通合伙）为本公司出具了标准无保留意见的审计报告。
- 四、公司负责人郭海棠、主管会计工作负责人赵玉林及会计机构负责人（会计主管人员）孙建华声明：保证年度报告中财务报告的真实、准确、完整。
- 五、经董事会审议的报告期利润分配预案或公积金转增股本预案

根据中审华寅五洲会计师事务所（特殊普通合伙）出具的 CHW 证审字[2015]0045 号《审计报告》，公司 2014 年度实现净利润 78,417,225.12 元。根据《公司法》和《公司章程》的规定，综合考虑公司的长远发展、回报公司全体股东等因素，公司拟以总股本 636,000,000 股为基数，向全体股东每 10 股派发现金红利 0.37 元（含税），本次合计分配现金红利 23,532,000.00 元，剩余未分配利润，结转以后年度分配，本次分配拟不进行资本公积转增股本，该预案尚需公司 2014 年度股东大会批准。

六、前瞻性陈述的风险声明

本年度报告内容涉及的未来计划等前瞻性陈述不构成公司对投资者的实质承诺，请投资者注意投资风险。

七、是否存在被控股股东及其关联方非经营性占用资金情况

否

八、是否存在违反规定决策程序对外提供担保的情况？

否

目录

第一节	释义及重大风险提示.....	3
第二节	公司简介.....	3
第三节	会计数据和财务指标摘要.....	5
第四节	董事会报告.....	7
第五节	重要事项.....	20
第六节	股份变动及股东情况.....	28
第七节	董事、监事、高级管理人员和员工情况.....	31
第八节	公司治理.....	36
第九节	内部控制.....	40
第十节	财务报告.....	41
第十一节	备查文件目录.....	158

第一节 释义及重大风险提示

一、 释义

在本报告书中，除非文义另有所指，下列词语具有如下含义：

常用词语释义		
公司、本公司、西部黄金	指	西部黄金股份有限公司
中国证监会	指	中国证券监督管理委员会
上交所	指	上海证券交易所
新疆有色	指	新疆有色金属工业（集团）有限责任公司

二、 重大风险提示

公司已在本报告中描述了可能存在的相关风险，请查阅第四节董事会报告中关于公司未来发展的讨论与分析中可能面对的风险因素部分的内容。

第二节 公司简介

一、 公司信息

公司的中文名称	西部黄金股份有限公司
公司的中文简称	西部黄金
公司的外文名称	Western Region Gold Co., Ltd.
公司的法定代表人	郭海棠

二、 联系人和联系方式

	董事会秘书	证券事务代表
姓名	杨志	魏彬
联系地址	新疆维吾尔自治区乌鲁木齐市经济技术开发区融合南路501号	新疆维吾尔自治区乌鲁木齐市经济技术开发区融合南路501号
电话	0991-3771795	0991-3771795
传真	0991-3705167	0991-3705167
电子信箱	wrgold@w-r-g.cn	wrgold@w-r-g.cn

三、 基本情况简介

公司注册地址	乌鲁木齐经济技术开发区嵩山街229号
公司注册地址的邮政编码	830000
公司办公地址	新疆维吾尔自治区乌鲁木齐市经济技术开发区融合南路501号
公司办公地址的邮政编码	830023
公司网址	w-r-g.cn
电子信箱	wrgold@w-r-g.cn

四、 信息披露及备置地点

公司选定的信息披露报纸名称	《上海证券报》、《证券时报》、《证券日报》
登载年度报告的中国证监会指定网站的网址	www.sse.com.cn
公司年度报告备置地点	公司证券投资部

五、 公司股票简况

公司股票简况				
股票种类	股票上市交易所	股票简称	股票代码	变更前股票简称
A股	上海证券交易所	西部黄金	601069	

六、 公司报告期内注册变更情况

(一) 基本情况

注册登记日期	2011年11月15日
注册登记地点	乌鲁木齐经济技术开发区嵩山街229号
企业法人营业执照注册号	650200030002573
税务登记号码	65010473835557X
组织机构代码	73835557-X

(二) 公司首次注册情况的相关查询索引

首次注册登记日期	2002年5月14日
首次注册登记地点	克拉玛依市友谊路128号

(三) 公司上市以来, 主营业务的变化情况

公司主营业务未发生变化。

(四) 公司上市以来, 历次控股股东的变更情况

公司控股股东未发生变化。

七、 其他有关资料

公司聘请的会计师事务所(境内)	名称	中审华寅五洲会计师事务所(特殊普通合伙)
	办公地址	天津开发区广场东路20号滨海金融街E7106室
	签字会计师姓名	宋岩 胡斌
报告期内履行持续督导职责的保荐机构	名称	国泰君安证券股份有限公司
	办公地址	上海市浦东新区商城路618号
	签字的保荐代表人姓名	徐玉龙、秦慈
	持续督导的期间	2015年-2017年

第三节 会计数据和财务指标摘要

一、报告期末公司近三年主要会计数据和财务指标

(一) 主要会计数据

单位：元 币种：人民币

主要会计数据	2014年	2013 年	本期比上年 同期增减(%)	2012年
营业收入	1,075,381,949.06	1,086,699,781.34	-1.04	1,206,007,334.53
归属于上市公司股东的净利润	78,417,225.12	117,570,763.58	-33.30	307,101,683.08
归属于上市公司股东的扣除非经常性损益的净利润	74,964,914.16	95,222,362.57	-21.27	301,442,614.89
经营活动产生的现金流量净额	302,229,246.95	237,920,409.91	27.03	368,346,009.19
	2014年末	2013年末	本期末比上年 同期末增 减(%)	2012年末
归属于上市公司股东的净资产	1,136,731,005.36	1,061,381,880.19	7.10	1,163,224,937.56
总资产	2,317,203,309.86	2,265,896,125.28	2.26	1,858,549,605.50

(二) 主要财务指标

主要财务指标	2014年	2013年	本期比上年同期增减(%)	2012年
基本每股收益(元/股)	0.1538	0.2305	-33.28	0.6022
稀释每股收益(元/股)	0.1538	0.2305	-33.28	0.6022
扣除非经常性损益后的基本每股收益(元/股)	0.1470	0.1867	-21.26	0.5911
加权平均净资产收益率(%)	7.13	9.62	减少2.49个百分点	30.52
扣除非经常性损益后的加权平均净资产收益率(%)	6.81	7.79	减少0.98个百分点	29.96

二、境内外会计准则下会计数据差异

(一) 同时按照国际会计准则与按中国会计准则披露的财务报告中净利润和归属于上市公司股东的净资产差异情况

适用 不适用

(二) 同时按照境外会计准则与按中国会计准则披露的财务报告中净利润和归属于上市公司股东的净资产差异情况

适用 不适用

(三) 境内外会计准则差异的说明：

不适用。

三、非经常性损益项目和金额

√适用 □不适用

单位:元 币种:人民币

非经常性损益项目	2014 年金额	附注 (如适用)	2013 年金额	2012 年金额
非流动资产处置损益	-345,535.29		33,673.54	5,725,871.58
越权审批,或无正式批准文件,或偶发性的税收返还、减免			0.00	0.00
计入当期损益的政府补助,但与公司正常经营业务密切相关,符合国家政策规定、按照一定标准定额或定量持续享受的政府补助除外	1,388,829.52		1,697,333.33	5,537,333.34
计入当期损益的对非金融企业收取的资金占用费	0.00		0.00	0.00
企业取得子公司、联营企业及合营企业的投资成本小于取得投资时应享有被投资单位可辨认净资产公允价值产生的收益	0.00		1,654,727.73	0.00
非货币性资产交换损益	0.00		0.00	0.00
委托他人投资或管理资产的损益	0.00		0.00	0.00
因不可抗力因素,如遭受自然灾害而计提的各项资产减值准备	0.00		0.00	0.00
债务重组损益	0.00		0.00	0.00
企业重组费用,如安置职工的支出、整合费用等	0.00		0.00	0.00
交易价格显失公允的交易产生的超过公允价值部分的损益	0.00		0.00	0.00
同一控制下企业合并产生的子公司期初至合并日的当期净损益	0.00		0.00	0.00
与公司正常经营业务无关的或有事项产生的损益	0.00		0.00	0.00
除同公司正常经营业务相关的有效套期保值业务外,持有交易性金融资产、交易性金融负债产生的公允价值变动损益,以及处置交易性金融资产、交易性金融负债和可供出售金融资产取得的投资收益	5,805,874.00		0.00	0.00
单独进行减值测试的应收款项减值准备转回	0.00		0.00	0.00
对外委托贷款取得的损益	0.00		0.00	0.00
采用公允价值模式进行后续计量的投资性房地产公允价值变动产生的损益	0.00		0.00	0.00
根据税收、会计等法律、法规的要求对当期损益进行一次性调整	0.00		0.00	0.00

对当期损益的影响				
受托经营取得的托管费收入			0.00	0.00
除上述各项之外的其他营业外收入和支出	-2,052,216.67		-7,517,684.18	-4,496,621.65
其他符合非经常性损益定义的损益项目	0.00		31,271,610.00	-871,610.20
少数股东权益影响额				
所得税影响额	1,344,640.60		4,791,259.41	235,904.88
合计	3,452,310.96		22,348,401.01	5,659,068.19

第四节 董事会报告

一、董事会关于公司报告期内经营情况的讨论与分析

2014年，受国际政治经济形势影响，黄金价格波动剧烈，这对西部黄金的生产经营造成了更大的不利影响。面对严峻的形势，公司通过开展全方位的精细化管理，严格控制生产成本，推行全面预算管理，加大科技创新工作，不断提高各项生产技术指标，盘活存量资产，加强营销等一系列工作，使公司在抵御市场风险方面收到了良好的效果，较好地完成了董事会下达的各项任务。特别是经过不懈努力，资本经营工作取得重大成绩，公司终于于2015年1月22日在沪市A股成功上市，对今后的发展将会带来积极的影响，有利于扩大公司资源储量，提高技术工艺水平和资源综合利用率；有利于改善公司财务指标，壮大资本实力，降低经营风险；有利于提高公司知名度和影响力，提高对人才的吸引力；有利于公司未来经营管理和发展计划的实施。

（一）2014年度董事会工作亮点

1. 严格落实董事会决议，较好完成了经营业绩指标。2014年，公司产品黄金的价格仍在低位徘徊，直接影响了公司生产经营和财务指标状况，为此，公司董事会本着对股东充分负责的态度，以实现股东利益最大化为目标，以质量、效益为中心，科学决策、有效监督，团结一致、奋勇争先，率领各单位攻坚克难，极大的抵消了黄金价格持续低迷带来的不利影响。2014年，公司实现营业收入10.75亿元，利润1.05亿元，全年黄金生产3580.79公斤，铁精粉生产194730.00吨。

2. 创新工作思路，加大工作力度，圆满完成上市任务。2014年，公司继续围绕上市工作，周密安排，积极协调，全方位的加大工作力度，扎实开展好审核阶段的各项工作，为IPO发审会重启后西部黄金上会做好充分准备。2015年1月5日，西部黄金取得证监会《关于核准西部黄金股份有限公司首次公开发行股票的批复》（证监许可[2015]31号），西部黄金IPO进入到发行阶段。1月22日，西部黄金（601069）正式在沪市A股挂牌上市。至此，西部黄金圆满完成了上市任务。

3. 狠抓基础工作，安全环保形势持续巩固。公司严格落实安全生产责任制，进一步推动安全管理规范化、制度化。认真落实各项防范措施，做到任务明确、责任到人、措施到位。认真开展安全检查和隐患排查工作，持续强化安全基础管理。加强安全生产标准化达标工作，积极建立和不断完善“六大系统”。严格实施外包单位施工管理制度，提高安全教育，降低事故发生概率，保证安全生产顺利稳步进行。积极构建“资源节约型，环境友好型”企业，加强对尾矿库回水利用、生活污水、烟尘排放等治理，不断改进生产工艺和提高资源利用水平，进一步提高了环境治理水平。

（二）2014年度董事会日常工作

1. 进一步规范公司治理，促进公司持续健康发展。2014年，一方面，公司严格按照监管机构要求和《公司章程》、《董事会议事规则》等规定，充分发挥董事会的各项职能，督促经理层抓好落实，确保股东大会、董事会、监事会和经理层为核心的“三会一层”在各自权限范围内规范、高效、科学运行。公司积极组织有关人员参加中国证监会、上交所等举办的董事、独立董事、

董事会秘书等专业培训学习，此外还主动邀请专家学者为一线从业员工开展内部培训，为公司的规范运作和下步的资本市场运作打下了坚实的理论基础。

2. 进一步加强与资本市场的沟通交流，拓宽企业融资渠道。2014年，一方面，公司高度重视，持续做好与股东的沟通交流，认真处理日常投资者电话、传真、邮件等有关问询，以诚恳负责的态度和生动平实的语言回答股东们提出的问题，积极维护中小股东的合法权益。另一方面，公司转变观念，积极认真听取投资机构、研究机构等对于宏观、策略和行业的观点。

3. 进一步加强资源勘探工作。

2014年，西部黄金开展资源勘探项目16个，其中：矿山勘探项目4个、委托勘探项目7个、风险勘探项目5个，设计钻探工作量33000米左右，全年完成钻探23583.32米。

4. 加强重大投资监管，重点项目建设稳步推进。

2014年，重点项目建设稳步推进，主要包括哈图金矿新选厂土建工程和设备安装工程、千米井工程和六大系统工程；哈密金矿金窝子盲竖井工程、阿拉塔格铁矿综合服务区分区迁建项目以及金窝子矿区箕斗井采矿系统改造工程；伊犁公司箕斗井掘砌工程。

5. 强化内部管理，提高经营水平。

2014年，在黄金价格持续低迷的严峻市场环境面前，公司依靠强化内部管理，不断提高经营水平。通过优化人力结构、严格考核、常态化开展“两降一升”等措施全方位、多角度挖掘降低成本的潜力。强化责任制考核，奖勤罚懒，积极开展各种劳动竞赛活动，营造学、比、赶、超的氛围，加强设备巡检，提高运转率，想方设法开足马力生产，不断提高产品产量。进一步强化预算管理，通过完善制度、规范行为、堵塞漏洞、优化方案等有效措施，严格控制各类费用支出，集中一切资金保重点项目建设、保生产。在安全生产、环保、资金使用和运作、项目建设、信息披露等方面进一步强化按程序规范运作。加强对西部黄金企业文化核心理念的认同，加强企业文化的深度融合，不断增强凝聚力。

(一) 主营业务分析

1 利润表及现金流量表相关科目变动分析表

单位：元 币种：人民币

科目	本期数	上年同期数	变动比例 (%)
营业收入	1,075,381,949.06	1,086,699,781.34	-1.04
营业成本	730,175,386.87	680,844,390.44	7.25
销售费用	4,320,410.65	2,035,760.71	112.23
管理费用	188,435,472.53	212,384,052.40	-11.28
财务费用	49,199,287.82	27,977,761.60	75.85
经营活动产生的现金流量净额	302,229,246.95	237,920,409.91	27.03
投资活动产生的现金流量净额	-280,834,506.84	-477,197,265.30	-41.15
筹资活动产生的现金流量净额	-118,443,155.57	230,456,086.69	-151.40
研发支出	5,406,000.28	4,714,463.03	14.67

2 收入

(1) 驱动业务收入变化的因素分析

公司的行业性质为有色金属，主要产品是黄金、铁精粉。公司营业收入中绝大部分为黄金销售，其受市场波动影响较大。报告期内，公司实现营业收入10.75亿元，比上年同期减少0.11亿元，主要原因是受黄金价格及黄金产量变化所致。

(2) 主要销售客户的情况

公司营业收入中绝大部分为黄金销售，销售对象为上海黄金交易所。报告期内公司向前5名客户销售情况如下：

单位：元

单位名称	金 额	占公司全部营业收入的比例%
上海黄金交易所	922,116,063.32	85.75
新疆大安特种钢有限责任公司	41,074,342.53	3.82
新疆大安矿业开发有限公司	23,558,947.07	2.19
哈密星鑫镍铁合金有限责任公司	14,861,538.77	1.38
哈密市金雪莲野生物产开发有限公司	14,196,648.30	1.32
合 计	1,015,807,539.99	94.46

3 成本

(1) 成本分析表

单位：元

分产品情况							
分产品	成本构成项目	本期金额	本期占总成本比例(%)	上年同期金额	上年同期占总成本比例(%)	本期金额较上年同期变动比例(%)	情况说明
标准金	直接材料	371,721,076.42	52.33	369,368,897.94	55.19	0.64	
标准金	人工成本	95,315,170.38	13.42	89,431,522.50	13.36	6.58	
标准金	制造费用	140,839,745.46	19.83	130,811,801.88	19.54	7.67	
标准金	小计	607,875,992.26	85.58	589,612,222.32	88.10	3.10	
铁精粉	直接材料	44,709,458.58	6.29	35,226,561.38	5.26	26.92	
铁精粉	人工成本	2,130,915.98	0.30	2,154,878.99	0.32	-1.11	
铁精粉	制造费用	39,564,499.35	5.57	39,355,549.82	5.88	0.53	
铁精粉	小计	86,404,873.91	12.16	76,736,990.19	11.46	12.60	
其他	直接材料	7,946,031.45	1.12	1,166,359.55	0.17	581.27	
其他	人工成本	2,114,858.00	0.30	1,520,618.67	0.23	39.08	
其他	制造费用	5,948,841.03	0.84	252,567.40	0.04	2,255.35	
其他	小计	16,009,730.48	2.26	2,939,545.62	0.44	444.63	
	合计	710,290,596.65	100.00	669,288,758.13	100.00	6.13	

(2) 主要供应商情况

前五名供应商情况

序号	供应商	采购产品	采购金额(元)
1	温州建峰矿山工程有限公司	采掘劳务	84,088,406.62
2	温州二井建设有限公司	采掘劳务	49,838,284.22
3	都兰县五龙沟金矿有限责任公司	金精矿	41,681,099.70
4	新疆安开和建设工程有限公司	采掘劳务	25,587,710.54
5	奇台柳树泉黄金开发有限责任公司	金精矿	19,184,960.55

合计		220,380,461.63
----	--	----------------

前五名供应商采购总额 220,380,461.63 元，占全年采购总额的 42.58%。

4 费用

管理费用较上年同期减少的主要原因：公司本年度严格控制费用，减少不必要的开支。财务费用较上年同期增加的主要原因：本年度融资规模扩大所致。

5 研发支出

(1) 研发支出情况表

单位：元

本期费用化研发支出	5,406,000.28
本期资本化研发支出	
研发支出合计	5,406,000.28
研发支出总额占净资产比例 (%)	0.48
研发支出总额占营业收入比例 (%)	0.50

6 现金流

投资活动产生的现金流量净额变动的主要原因是：子公司项目投资额减少所致。

筹资活动产生的现金流量净额变动的主要原因是：银行借款的现金净流入较上年同期减少所致。

7 其他

(1) 公司利润构成或利润来源发生重大变动的详细说明

公司利润主要来源于黄金产品，黄金产品的产、销量未发生重大变化，但黄金产品受市场波动影响，价格有一定幅度下降。

(2) 公司前期各类融资、重大资产重组事项实施进度分析说明

截止本报告期末，银行借款 7.3 亿元，其中短期借款 5.3 亿元，长期借款 2 亿元。

(3) 发展战略和经营计划进展说明

公司资本经营工作取得重大成绩，公司终于于 2015 年 1 月 22 日在沪市 A 股成功上市，对今后的发展将会带来积极的影响，有利于扩大公司资源储量，提高技术工艺水平和资源综合利用率；有利于改善公司财务指标，壮大资本实力，降低经营风险；有利于提高公司知名度和影响力，提高对人才的吸引力；有利于公司未来经营管理和发展计划的实施。

报告期内，公司完成黄金生产 3580.79 公斤，同比减少 140.01 公斤，铁精粉生产 194730.00 吨，同比增加 29048.32 吨，实现营业收入 10.75 亿元，利润 1.05 亿元，主营业务毛利率为 32.31%，实际上缴各项税费 0.88 亿元，资产总额 23.17 亿元（其中：流动资产 5.01 亿元，非流动资产 18.16 亿元），负债总额 11.80 亿元（其中：流动负债 8.47 亿元，非流动负债 3.33 亿元），资产负债率 50.94%，所有者权益 11.37 亿元（归属于母公司股东权益 11.37 亿元）。其中：西部黄金克拉玛依哈图金矿有限责任公司完成黄金生产 1600.32 公斤，同比减少 61.95 公斤。西部黄金伊犁有限责任公司完成黄金生产 1729.63 公斤，同比减少 57.79 公斤。西部黄金哈密金矿有限责任公司完成黄金生产 250.84 公斤（未含外销浮选金精矿金金属量 70 公斤），同比减少 20.27 公斤。

(二) 行业、产品或地区经营情况分析

1、 主营业务分行业、分产品情况

单位：元 币种：人民币

主营业务分行业情况						
分行业	营业收入	营业成本	毛利率 (%)	营业收入比上年增减 (%)	营业成本比上年增减 (%)	毛利率比上年增减 (%)
黄金	922,116,063.32	607,875,992.26	34.08	-1.11	3.10	减少 8.35 个百分点
其他	127,261,165.73	102,414,604.39	19.52	24.06	28.54	增加 8.48 个百分点
主营业务分产品情况						
分产品	营业收入	营业成本	毛利率 (%)	营业收入比上年增减 (%)	营业成本比上年增减 (%)	毛利率比上年增减 (%)
标准金	922,116,063.32	607,875,992.26	34.08	-1.11	3.10	减少 8.35 个百分点
金精矿	11,697,103.41	7,969,600.77	31.87	100	100	增加 100 个百分点
铁精粉	106,504,846.69	86,404,873.91	18.87	10.45	12.60	增加 2.10 个百分点
铬矿石	2,895,174.35	1,556,222.46	46.25	-45.38	-33.34	减少 54.85 个百分点
硫酸	6,013,309.35	6,329,098.15	-5.25	100	100	增加 100 个百分点
加工费	150,731.93	154,809.10	-2.70	-82.39	-74.41	减少 101.62 个百分点

2、主营业务分地区情况

单位：元 币种：人民币

地区	营业收入	营业收入比上年增减 (%)
上海黄金交易所	922,116,063.32	-1.11
其他	127,261,165.73	24.06

(三) 资产、负债情况分析

1 资产负债情况分析表

单位：元

项目名称	本期期末数	本期期末数占总资产的比例 (%)	上期期末数	上期期末数占总资产的比例 (%)	本期期末金额较上期期末变动比例 (%)	情况说明
货币资金	186,222,382.23	8.04	281,696,593.15	12.43	-33.89	本期偿还借款所致
应收票据	10,850,000.00	0.47	19,341,508.34	0.85	-43.90	本期票据结算业务减少所致
应收账款	14,080,245.67	0.61	536,268.10	0.02		未结算货款增加所致
预付款项	17,182,305.99	0.74	27,233,190.72	1.20	-36.91	预付款项结算

						所致
其他流动资产	5,735,816.13	0.25	2,081,621.17	0.09	175.55	待抵扣进项税增加所致
固定资产	865,163,209.21	37.34	810,239,390.05	35.76	6.78	本期购进固定资产及在建工程交付所致
在建工程	429,545,120.48	18.54	344,730,595.03	15.21	24.60	本期建设项目新增投入
长期待摊费用	13,202,747.33	0.57	2,278,405.83	0.10	479.47	铁矿残留矿柱回收剥离支出款项增加
短期借款	530,000,000.00	22.87	800,000,000.00	35.31	-33.75	本期偿还借款所致
应付账款	258,901,661.61	11.17	216,894,161.78	9.57	19.37	本期末结算的款项增加所致
预收款项	619,755.82	0.03	4,209,762.77	0.19	-85.28	预收货款减少所致
长期借款	200,000,000.00	8.63	0.00	0	100.00	本期新增长期借款所致
递延收益	23,435,659.23	1.01	16,187,059.61	0.71	44.78	与资产项目相关政府补助增加

(四) 核心竞争力分析

公司在以下方面具有较强的优势和竞争力。

资源整合的地域优势。公司位于新疆维吾尔自治区，下属三家从事黄金采选及粗炼的子公司分别位于托里县、伊宁县以及哈密市，下属主要矿山及探矿权横贯我国重要的成矿带——天山成矿带。新疆地域广袤，黄金矿产资源丰富，且资源潜力巨大。根据《中国黄金年鉴（2013）》数据，2012年新疆新增金矿查明资源储量134.79吨，位列全国各省区第三位。同时新疆毗邻哈萨克斯坦、吉尔吉斯斯坦、塔吉克斯坦等中亚诸国，上述国家境内亦拥有较为丰富的黄金矿产资源。公司所处的地理位置有利于后续通过资源勘查、资产并购等方式充分发掘邻近地区矿产资源，增大自身资源储量，增强可持续发展能力。

完整产业链优势。目前公司业务流程覆盖了包括黄金生产的采选及冶炼的完整产业链。公司拥有自己的独立矿山，所拥有的矿产资源为公司后续的冶炼提供较为稳定的原料供应。上述完整的产业链为公司持续盈利和减少盈利波动创造了良好的条件。同时，通过产业链的协同效应，公司在金属回收率、单位生产原材料消耗及综合成本等方面也具有一定优势。

管理优势。作为西北地区的大型黄金生产企业，公司下属三个主要矿区拥有20-30年左右的历史，公司的管理团队在黄金及有色金属生产管理方面积累了丰富的行业经验，公司主要高级管理人员均已在黄金及有色金属矿产行业工作超过20年，大部分中层与基层管理人员亦为行业内的业务骨干。同时公司已建立健全了治理结构，制定了一系列行之有效的各项管理制度。管理团队的行业经验及各项管理制度的建立为公司的发展奠定了基础。

技术和人才优势。公司专注于黄金采选及冶炼业务，十分重视各类先进技术在生产中的应用。通过长期的行业积累以及与外部单位的合作开发及技术引进，公司在黄金采选及冶炼领域具备了一定的技术能力，整体生产工艺达到国内同行业先进水平。公司正在应用的“细菌氧化-氰化提金技术”、“氰化尾矿浮选回收金技术”均处于国内先进水平，且都已在公司生产中大规模运用。公司在多年的发展中，培养了一大批技术人才，部分已进入自治区人才库，同时通过集团公司搭建的由科研院所、高校、企业内部组成的产业联盟智囊机构，也将为公司的发展提供智力和人才保证。

(五) 投资状况分析

1、 对外股权投资总体分析

不适用

(1) 证券投资情况

不适用

(2) 持有其他上市公司股权情况

不适用

(3) 持有非上市金融企业股权情况

不适用

(4) 买卖其他上市公司股份的情况

不适用

2、 金融类公司委托理财及衍生品投资的情况

(1) 委托理财情况

不适用

(2) 委托贷款情况

不适用

(3) 其他投资理财及衍生品投资情况

不适用

3、 募集资金使用情况

(1) 募集资金总体使用情况

适用 不适用

(2) 募集资金承诺项目情况

适用 不适用

(3) 募集资金变更项目情况

适用 不适用

4、 主要子公司、参股公司分析

主要子公司情况：

子公司名称	行业	主要产品	注册资本 (万元)	资产总额	净资产	净利润
西部黄金克拉玛依哈图金矿有限责任公司	贵金属采选	黄金、铬矿石	5,000	761,496,177.98	508,923,217.96	107,122,878.03
西部黄金伊犁有限责任公司	贵金属采选	黄金	5,000	978,188,566.76	508,672,485.46	15,004,254.34
西部黄金哈密金矿有限责任公司	贵金属采选	黄金、铁精粉	3,000	303,955,698.88	84,301,562.96	73,466.13
乌鲁木齐市天山星贵金属冶炼有限公司	贵金属冶炼、加工		3,250	30,280,009.43	27,767,775.36	-2,254,781.30

参股公司情况：

子公司名称	行业	主要产品	注册资本 (万元)	持股比例 (%)	资产总额	净资产	净利润
新疆金鼎贵金属冶炼有限公司	贵金属冶炼、加工		400	39.25	1,982,835.91	-813,434.37	-63,310.21

5、非募集资金项目情况

适用 不适用

(六) 公司控制的特殊目的主体情况

无

二、董事会关于公司未来发展的讨论与分析

(一) 行业竞争格局和发展趋势

目前，我国黄金行业已经初步形成以大型黄金企业为主导，大中小型企业并存的格局，具备资源优势的大型黄金生产企业将在未来黄金行业的发展中占领先机。国内矿产金规模稳居 10 吨以上的大型企业主要有中国黄金集团公司、山东黄金集团有限公司、紫金矿业和山东招金集团有限公司，国内黄金行业中包括主要大型企业在内的紫金矿业、中金黄金、山东黄金、招金矿业、灵宝黄金、辰州矿业及恒邦股份等均已上市。

根据《中国黄金年鉴 2013》，2012 年度西部黄金矿产金产量位居全国矿产金十大企业第十位，利润总额位居全国黄金经济效益十佳企业第九位。2012 年度全国共有黄金产量 1 吨以上矿山 49 家，西部黄金所属哈图金矿与伊犁公司均为吨金黄金矿山。

作为货币领域毫无争议的“避险之王”，现货黄金的避险魅力只有在乱世之中才会得以体现，特别是在当前这种全球经济萎靡不振的大环境下。据世界黄金协会数据统计，值 2014 年三季度金价遭遇暴跌之际，俄罗斯豪购黄金 55 吨，占全球总购金量的 59%；与此同时，哈萨克斯坦三季度购金 28 吨，阿塞拜疆购金 7 吨；此外，中国人民银行希望尝试美债以外的投资产品，因此可能正在增加其黄金储备。根据工信部《关于促进行业持续健康发展的指导意见》，未来中国黄金需求仍然旺盛，预计 2015 年中国黄金需求突破 1100 吨，未来黄金投资需求强劲，总体需求仍将稳步增长。

受美国经济逐渐好转,美联储加息预期,原油持续在低价位徘徊削弱了全球通胀预期等影响,预计 2015 年黄金价格仍将维持弱势震荡格局,且震荡会加剧,一季度黄金市场运行情况也基本符合这种判断。对于西部黄金而言,由于面临对市场的依赖较大;资源、安全环保压力将进一步增大生产成本;资金压力虽得到一定缓解,但还没有从根本上消除;行业竞争加剧等诸多困难,2015 年,生产经营形势将更加严峻。但困难和挑战同在,危机和机遇共存。在看到困难的同时,我们还应该全方位的分析判断我们面临的经营形势,并看清有利的条件,这有助于我们树立战胜困难的信心。2015 年黄金市场虽然全年仍将可能呈现低迷的态势,但并不悲观。2.5%的通胀数据(PCE)是美联储加息的“硬性门槛”。从当前通胀数据来看,美国通胀(PCE)拖“加息”后腿,给现货黄金以充裕的时间策划反弹。国际政局的一波三折激发黄金长期性避险需求。从乌克兰争端到伊拉克内战,再到中东局势的爆发,国际局势的一波三折为黄金的避险提供了充分利好,地域类争端的长期性拖累,令“避险之王”的黄金拥有“屹立不倒”之殊荣。伴随着全球经济的发展,2015 年大宗商品或将迎来触底后的强势反弹,黄金由此或有很好的表现机会。

(二) 公司发展战略

公司未来将紧抓国家“一带一路”和中央援疆战略机遇,以及自治区产业扶持政策的有利契机,充分借助资本市场平台,积极实施多元化发展战略,努力构建资源节约型、环境友好型企业,不断提升经济总量,提高利润水平,增强可持续发展能力,致力于打造一流的上市企业,实现企业与社会同步发展。充分利用比较优势,做大做强黄金主业,继续巩固区域地位和优势,不断提升行业排名和实力。积极调整和优化产业结构,不断增加新的经济增长点。加强资本经营,努力壮大公司资本实力,提高资本收益率,实现两轮驱动。加强技术创新,注重人才培养。完善治理结构,强化管理,规范运作。

(三) 经营计划

公司全年计划生产黄金 3836 千克(包含哈密金矿生产金精矿含金 40 千克),其中:自产矿石生产黄金 2676 千克,外购精金矿生产黄金 1160 千克;全年计划生产铁精粉 20.40 万吨。

全年主要产品预计实现销售收入 98,690 万元,其中:黄金产品预计销售 3,836 千克,预计平均销售均价 230 元/克,预计实现销售收入 88,228 万元;铁精粉预计销售 20.40 万吨,预计平均销售均价 512.84 元/吨,预计实现销售收入 10,462 万元。

以上生产计划将根据董事会的要求进行动态调整。

为此,必须全力以赴做好以下几方面的工作。

1. 安全环保持续加力,夯实公司发展基础。

作为公众公司,安全环保工作直接关系到公司的声誉、形象和正常的生产经营,因此,要从全局和战略的高度,充分认识做好安全环保工作的极端重要性。要切实采取有力措施认真落实安全生产责任制,大力推进安全标准化管理,深化安全事故隐患的专项整治,强化对现场和危化品的监管,严格外包施工单位管理,加强员工的安全培训和教育,认真学习并严格执行新实施的《中华人民共和国环境保护法》,加强风险隐患排查和评估力度,完善职业安全健康和环境管理体系,提高突发事件应急能力。

2. 继续深化精细管理,提高公司发展水平。

深化精细管理,提质增效,是积极应对当前严峻的生产经营形势的有效手段。

(1) 加强战略规划。进一步完善西部黄金“十三五”规划,监督、指导好子公司层面战略规划的制定,在规划下科学制定年度经营计划,实现股份公司和子公司规划和计划的有序衔接和系统有效调整,确保顶层设计有效推进。

(2) 加强成本管理。开源节流、增收节支,在无法左右市场价格的情况下,想尽一切办法降低综合成本是最积极的应对举措。各单位要牢固树立“过紧日子”的思想,把算账意识落实到生产经营的每个环节,把对标细化到每一个指标,加强预算管理,突出结构优化、降本降耗和节能减排,从生产工艺、设备利用、原材料采购、生产组织等各个环节,强化全员、全过程成本控制。

(3) 加强绩效考核。进一步强化经济责任制考核工作,认真落实“月考核、季兑现”方案。考核既要公平合理,更要突出一个“狠”字,任何单位、任何人在考核制度面前一律平等,充分体现“能上能下、能进能出、能升能降”的指导思想。

(4) 加强销售工作。2015 年，黄金市场虽然仍可能呈现弱势震荡格局，但并不悲观，震荡中蕴育机会，关键是要做足功课，加强对市场的研判，在此基础上，做好阶段性操作，争取销售与市场合拍，尽可能实现利润最大化。要积极尝试不同的销售模式，实现销售多样化，降低销售风险，特别是要把握好时机，充分利用好套期保值等工具，确保全年利润水平。

3. 加强科技和技术创新，增强公司发展动力。

坚持创新发展，通过创新前瞻性地解决制约企业发展的重大问题，增强企业发展动力。要加大技术创新力度，围绕制约企业安全生产的瓶颈难题开展攻关，切实解决实际问题。积极推进管理创新，以分配和激励为核心，在体制、机制、制度上进行探索。大力研发和推广高效节能、安全环保技术和工艺，不断提高生产技术装备水平，提高低品位难选冶资源综合利用率。加快“数字矿山”建设，充分将现代信息化手段运用于矿山勘探、开采、选冶等各个环节，实现生产、管理、销售等一体化管理，提升生产力水平。要进一步加强人力资本开发工作，前瞻性和战略性的做好人才培养、人才引进和人才储备工作。

4. 加强资本经营，开创公司发展新格局。

资本创造发展奇迹，对资本的高效经营是企业不断扩张并保持竞争优势最基本的手段和策略。对于西部黄金来讲，登陆资本市场为实施资本经营提供了无限可能，而当前的发展，无论是资源勘探、控制和项目建设，还是产业结构的调整和优化都有赖于资本经营。为此，我们必须抢抓机遇，科学规划，充分借力资本市场平台，强力推进，实现资本经营与生产经营双轮驱动，不断开创公司发展新格局。

(1) 结合资源控制开展资本经营。

资源是企业赖以生存和发展的基础，资源控制离不开资本经营。要借助资本的力量，强力推进资源控制战略。通过招、拍、挂等途径收购或兼并整合优质矿产资源。通过收购、重组、控股、参股等资本经营方式实现对整装矿山资源的控制。对前景较好的矿区，加强与地质勘查单位的合作，提前介入，从勘探到开发，多种方式合作，风险共担。加强对现有资源的开采管理以及深部找矿、就矿找矿，实现探矿增储新突破。加强对青河县顿巴斯套金矿、尼勒克县也列莫顿地区金矿和科克萨依金矿以及若羌县沟口泉铁矿的勘探与开发，提高资源整合效率。

(2) 结合重点项目建设开展资本经营。

重点项目建设是保证公司持续发展的动力，也是公司转型升级、优化结构的内在要求。要结合 2015 年及近一个时期的重点项目建设计划，积极开展资本经营工作，做好增发融资计划和前期工作，为重点项目建设提供资金支持，降低项目建设成本。当前，各单位要集中精力抓好 2015 年重点项目的开工建设，要精密谋划，加快推进，特别是哈图金矿千米井工程和哈密金矿金窝子选厂，要确保按期投入使用。2015 年，公司建设项目计划投资 20,843 万元，其中：新建项目投资 14,228 万元，续建项目投资 6,615 万元。

(3) 结合产业结构调整开展资本经营。

事物的发展规律决定了调整和优化产业结构始终是企业改革的主要任务。近几年，西部黄金取得了迅猛发展，但产业结构性矛盾也不断凸显，产业过于集中，产品单一，成为制约公司做大做强的瓶颈，调整和优化产业结构将是今后重要的战略选择，而公司上市创造的资本经营平台则为这种战略的实施提供了最佳时机和强大的支持。当前，要紧抓上市创造的重要战略机遇期，大力开展资本经营，加快推动产业结构调整和优化，提高发展耐力和动力。

5. 加强企业文化建设，激发发展活力，凝聚发展合力。

结合企业上市出现的发展新形势，继续加强企业文化建设。坚持企业文化也是生产力的理念，以强化西部黄金核心价值观为重点，以展现西部黄金良好的公众形象为抓手，着力推进母子文化的深度融合，切实发挥企业文化的凝心聚力作用，不断激发发展活力，凝聚发展合力，增强企业软实力。加强企业文化建设，就是要结合形势教育，增强全员大局意识、忧患意识和机遇意识。要牢固树立一盘棋思想，坚决服从和服务于西部黄金发展大局。要保持清醒的头脑，克服自满和懈怠，理性看待成绩，直面存在的问题，以奋发进取的精神状态，未雨绸缪，加快发展。要树立高度的责任感和使命感，破除畏难发愁、瞻前顾后、求稳怕乱的思想，抢抓发展机遇，推动西部黄金转型升级和跨越发展。加强企业文化建设，就是要结合“四好”工作，进一步提高干部的综合素质，特别是在西部黄金当前重要发展机遇期，要着重培养干部敢于担当的品质。

(四) 因维持当前业务并完成在建投资项目公司所需的资金需求

为确保 2015 年生产经营计划的完成,公司将积极借助上市公司的融资平台探索和拓展融资新途径,通过自有资金、黄金租赁、债权融资等多种方式筹集资金,保障在建投资项目所需的资金需求。

(五) 可能面对的风险

1. 产品价格的不确定性带来的风险。

受世界经济、政治、需求等因素的影响,公司主要产品价格的不确定性在加剧,为此,将给企业的经营业绩能否达到预期目标带来了一定的影响。

2. 开采成本的上升带来的风险。

受大宗材料涨价及开采难度增加的影响,公司主要产品的开采成本呈现上升趋势,由此会给企业的经营带来一定的风险。

3. 人力资源开发滞后带来的风险。

人力资源开发、人才培养工作相对滞后与企业快速发展之间的矛盾,将会给企业的扩张带来一定的风险。

4. 安全环保带来的风险。

矿山企业安全环保的高危性以及上市企业安全环保严格的监管,增加了企业在资本市场正常运行的风险。

5. 资本经营带来的风险。

企业在资本经营过程中,受决策、政策、市场、政治、经济、文化、人才素质等主客观因素影响,存在一定的风险,会对企业未来的发展造成较大的影响。

6. 信息披露带来的风险。

当前,证监会和上交所对上市企业的监管愈发严格,因责任心出现信息披露不及时或错误事件,有可能带来经济处罚、期限内禁止再融资、退市等风险。

三、董事会对会计师事务所“非标准审计报告”的说明

(一) 董事会、监事会对会计师事务所“非标准审计报告”的说明

适用 不适用

(二) 董事会对会计政策、会计估计或核算方法变更的原因和影响的分析说明

适用 不适用

(1) 会计政策变更的内容和原因

因执行新企业会计准则导致的会计政策变更:

2014 年初,财政部分别以财会[2014]6 号、7 号、8 号、10 号、11 号、14 号及 16 号发布了《企业会计准则第 39 号—公允价值计量》、《企业会计准则第 30 号—财务报表列报(2014 年修订)》、《企业会计准则第 9 号—职工薪酬(2014 年修订)》、《企业会计准则第 33 号—合并财务报表(2014 年修订)》、《企业会计准则第 40 号—合营安排》、《企业会计准则第 2 号—长期股权投资(2014 年修订)》及《企业会计准则第 41 号—在其他主体中权益的披露》,要求自 2014 年 7 月 1 日起在所有执行企业会计准则的企业范围内施行,鼓励在境外上市的企业提前执行。同时,财政部以财会[2014]23 号发布了《企业会计准则第 37 号—金融工具列报(2014 年修订)》(以下简称“金融工具列报准则”),要求在 2014 年年度及以后期间的财务报告中按照该准则的要求对金融工具进行列报。

(2) 会计政策变更的审批程序

经公司第六届董事会第九次会议于 2014 年 10 月 21 日决议通过,本公司于 2014 年 7 月 1 日开始执行前述除金融工具列报准则以外的 7 项新颁布或修订的企业会计准则,在编制 2014 年年度财务报告时开始执行金融工具列报准则,并根据各准则衔接要求进行了调整。

(3) 会计政策变更受影响的报表项目及影响数

公司上述会计政策变更采用追溯调整法进行会计处理，对当期和列报前期财务报表的影响如下：

准则名称	会计政策变更的内容及其对本公司的影响说明	对 2014 年 1 月 1 日/2013 年度相关合并财务报表项目的影响金额	
		项目名称	影响金额（增加+/减少-）
《企业会计准则第 9 号—职工薪酬（2014 年修订）》	执行《企业会计准则第 9 号—职工薪酬（2014 年修订）》之前，对职工的离职后福利未有明确规定；对于辞退福利，在职工劳动合同到期之前解除与职工的劳动关系，或为鼓励职工自愿接受裁减而提出给予补偿的建议，如果本公司已经制定正式的解除劳动关系计划或提出自愿裁减建议并即将实施，同时本公司不能单方面撤回解除劳动关系计划或裁减建议的，确认因解除与职工劳动关系给予补偿产生的预计负债，并计入当期损益。执行《企业会计准则第 9 号—职工薪酬（2014 年修订）》后，对职工的离职后福利，以及辞退福利的会计政策详见附注（二十三）职工薪酬。本公司采用追溯调整法对上述会计政策变更进行会计处理。	应付职工薪酬	1,316,981.80
		长期应付职工薪酬	53,826,324.06
		递延所得税资产	8,564,550.47
		营业成本	1,913,324.32
		管理费用	2,583,667.47
		财务费用	148,276.87
		所得税费用	-764,151.62
		期初未分配利润	-46,578,755.39

（三）董事会对重要前期差错更正的原因及影响的分析说明

√适用 □不适用

前期会计差错更正：

（1）公司会计差错更正的内容和原因：

公司经 2014 年 9 月 6 日董事会批准报出的 2011 年 1 月 1 日至 2014 年 6 月 30 日财务报告存在将报告期内处于普查阶段的勘探项目在开发支出暂时资本化，现更正为将处于普查阶段的勘探支出项目费用化。

（2）公司会计差错更正的审批程序

对于处于普查阶段的勘探项目开发支出会计差错更正，公司于 2014 年 10 月 21 日二届董事会第三次会议通过《审议 2014 年 6 月 30 日会计差错更正的议案》。

（3）会计差错更正的报表项目及影响数

处于普查阶段的勘探项目开发支出会计差错更正，累计影响数为 18,844,684.74 元，其中：调减开发支出 18,844,684.74 元，调减盈余公积 457,518.89 元，调减 2014 年 1-6 月合并净利润 2,673,184.88 元，调减 2013 年度合并净利润 8,466,729.46 元，调减 2012 年度合并净利润 272,434.48 元，调减 2011 年度合并净利润 7,432,335.92 元。

四、利润分配或资本公积金转增预案

(一) 现金分红政策的制定、执行或调整情况

根据中国证监会《上市公司监管指引第 3 号——上市公司现金分红》（证监会公告[2013]43 号）的规定，公司为切实维护投资者合法权益，在公司的章程中明确了有关分红条款，公司的分红政策符合中国证监会关于上市公司现金分红的有关规定。

公司第一届董事会第二十一次会议和 2014 年第三次临时股东大会审议通过了《关于制定公司未来三年（2014-2016 年度）股东分红回报规划》。

(二) 公司近三年（含报告期）的利润分配方案或预案、资本公积金转增股本方案或预案

单位：元 币种：人民币

分红年度	每 10 股送红股数（股）	每 10 股派息数（元）（含税）	每 10 股转增数（股）	现金分红的数额（含税）	分红年度合并报表中归属于上市公司股东的净利润	占合并报表中归属于上市公司股东的净利润的比率（%）
2014 年		0.37		23,532,000.00	78,417,225.12	30.01
2013 年						
2012 年		4.41		224,910,000.00	307,101,683.08	73.24

五、积极履行社会责任的工作情况

(一). 社会责任工作情况

1. 按时缴纳税费

公司始终按时、如实地向税务部门进行申报和缴纳税费，不偷税、不漏税，以实际行动诠释诚信经营的经营理念，得到了地方政府的好评。2014 年，西部黄金累计缴纳各项税费 8791.76 万元，为地方经济社会发展做出了应有的贡献。

2. 社会公益事业方面

公司积极支持和参加社会公益活动，履行责任，回报社会。伊犁公司坚持开展对周边牧民送温暖活动，连续 19 年为周边牧民送医送药及食物；捐资助学，募集捐款 12263 元。哈图金矿坚持为周边牧民安排就业岗位，并解决用电用水困难。开展帮贫扶困活动，坚持节假日慰问困难职工和退休职工，体现大家庭的温暖，发放慰问品和慰问金 38 万余元。

3. 关爱员工，维护员工利益

公司始终坚持以人为本的理念，在推动企业发展的过程中，关爱员工，切实维护员工利益，让员工充分享受到企业发展成果，实现员工与企业共同发展。公司积极推行工资分配制度改革，营造公平、公正、竞争的氛围。不断改善员工劳动条件和环境，严格落实安全生产责任制；认真开展安全检查和隐患排查工作；严格实施外包单位施工管理制度；完善“六大系统”，积极推进标准化创建工作；加强安全教育和培训，提高安全意识，据不完全统计，2014 年安全防护及环境治理投入达 1349 万元。及时解决员工生活中热点、难点问题，理顺员工情绪，营造和谐氛围。完善和新增文体活动设施，修缮活动场馆，增添图书，举办丰富多彩的文体活动，不断丰富员工业余文化生活，伊犁公司新购书籍 339 本，杂志 154 本；哈图金矿累计投入 33 万余元；哈密金矿投入 8.5 万元。

4. 积极构建“资源节约型，环境友好型”企业，大力开展绿色矿山创建活动，加强对尾矿库回水利用、尾矿、生活污水、烟尘排放等治理，不断改进生产工艺和提高资源利用水平，加强矿区绿化，进一步提高了环境治理水平。

第五节 重要事项

一、重大诉讼、仲裁和媒体普遍质疑的事项

适用 不适用

二、报告期内资金被占用情况及清欠进展情况

适用 不适用

三、破产重整相关事项

不适用

四、资产交易、企业合并事项

适用 不适用

五、公司股权激励情况及其影响

适用 不适用

六、重大关联交易

适用 不适用

七、重大合同及其履行情况

1 托管、承包、租赁事项

适用 不适用

2 担保情况

适用 不适用

八、承诺事项履行情况

√适用 □不适用

(一) 上市公司、持股 5%以上的股东、控股股东及实际控制人在报告期内或持续到报告期内的承诺事项

承诺背景	承诺类型	承诺方	承诺内容	承诺时间及期限	是否有履行期限	是否及时严格履行	如未能及时履行应说明未完成履行的具体原因	如未能及时履行应说明下一步计划
与首次公开发行相关的承诺	股份限售	新疆有色	自西部黄金首次公开发行股票上市之日起 36 个月内，新疆有色不转让或者委托他人管理其直接或间接持有的西部黄金首次公开发行股票前已发行的股份，也不由西部黄金回购该部分股份。西部黄金上市后 6 个月内，如西部黄金股票连续 20 个交易日的收盘价均低于发行价，或者上市后 6 个月期末收盘价低于发行价，新疆有色持有西部黄金股票的锁定期限自动延长 6 个月。新疆有色所持西部黄金股份在锁定期满后，新疆有色减持所持有西部黄金股份应符合相关法律法规及证券交易所的要求。新疆有色在减持所持有的西部黄金股份前，应提前三个交易日予以公告，并按照证券交易所的规则及时、准确、完整地履行信息披露义务。新疆有色所持西部黄金股份在锁定期满后两年内，若无不可抗力原因或国有资产监督管理机构要求，则每年减持的股份总数不超过前一年度末新疆有色持有西部黄金股份总数的 10%，减持价格不低于西部黄金首次公开发行股票发行价。（上述发行价指西部黄金首次公开发行股票的发行价格，如果西部黄金上市后发生派息、送股、资本公积转增股本等除权除息事项的，则按照证券交易所的有关规定作相应除权除息处理。）	股票上市之日起三十六个月或四十二个月（如适用）及以后两年	是	是		
与首次公开发行相关的承诺	其他	西部黄金	公司股票上市后三年内，当股价低于最近一期经审计每股净资产（每股净资产=合并财务报表中归属于母公司普通股股东权益合计数÷公司股份总数，下同）的 120%时，公司应当在 10 个工作日内召开投资者见面会，与投资者就上市公司经营状况、财务指标、发展战略进行深入沟通；	股票上市后三年内	是	是		

			公司股票上市后三年内，当连续 20 个交易日收盘价均低于最近一期经审计每股净资产时（第 20 个交易日构成“触发稳定股价措施日”），公司应当在 3 个交易日内召开董事会讨论稳定股价方案，并提交股东大会审议。					
与首次公开发行相关的承诺	其他	新疆有色	<p>西部黄金股票挂牌上市之日起三年内，一旦出现连续 20 个交易日西部黄金股票收盘价均低于其最近一期经审计的每股净资产（每股净资产=合并财务报表中归属于母公司普通股股东权益合计数÷公司股份总数）情形时，新疆有色将依据法律、法规及公司章程的规定，不影响西部黄金上市条件的前提下实施以下具体股价稳定措施：（1）在启动股价稳定措施的前提条件满足时，新疆有色将以增持西部黄金股份的方式稳定股价。新疆有色将在有关股价稳定措施启动条件成就后 3 个交易日内提出增持西部黄金股份的方案（包括拟增持股份的金额、数量、期间等），新疆有色将在西部黄金股东大会审议通过稳定股价具体方案及获得国有资产监督管理机构批准后的 5 个交易日内，根据西部黄金股东大会审议通过并获得国有资产监督管理机构批准的稳定股价具体方案中确定的增持金额、数量及期间，通过交易所集中竞价交易的方式增持西部黄金股票。</p> <p>（2）新疆有色增持西部黄金股份的价格不超过西部黄金最近一期经审计的每股净资产。若某一会计年度内西部黄金股价多次触发上述需采取股价稳定措施条件的（不包括新疆有色实施稳定股价措施期间及自实施完毕当次稳定股价措施并由西部黄金公告日后开始计算的连续 20 个交易日股票收盘价仍低于上一个会计年度末经审计的每股净资产的情形），新疆有色将继续按照上述稳定股价预案执行，但应遵循以下原则：1) 单次用于增持股份的资金金额不低于人民币 1,000 万元；和 2) 单次或连续 12 个月新疆有色增持西部黄金股份的数量不超过西部黄金总股本的 2%。超过上述标准的，有关稳定股价措施在当年度不再继续实施。但如下一年度继续出现需启动稳定股价措施的情形时，新疆有色将继续按照上述原则执行稳定股价预案。（3）如西部黄金在上述需启动股价稳定措施的条件触发后启动了股价稳定措施，新疆有色将首先启动上述增持行为稳定股价。</p>	股票上市后三年内	是	是		
与首次公开发行相	其他	西部黄金	公司首次公开发行股票招股说明书若存在虚假记载、误导性陈述或者重大遗漏，对判断本公司是否符合法律规定的发行条件构成重大、实质影	长期	是	是		

关的承诺			响的，本公司将在证券监管部门或司法机关等有权机关对上述事实作出认定或处罚决定后十个工作日内召开董事会，制定股份回购方案并提交股东大会审议批准，并于股东大会审议通过后六个月内依法回购首次公开发行的全部新股，回购价格不低于回购时股票的二级市场价格，且不低于股票发行价格加股票发行时至回购时的同期银行活期存款利息，或有权机关认可的其他价格。上述股票发行价格指公司首次公开发行股票的发行价格，如果公司上市后发生派息、送股、资本公积转增股本等除权除息事项的，则按照证券交易所的有关规定作相应除权除息处理。公司首次公开发行股票招股说明书若存在虚假记载、误导性陈述或者重大遗漏，致使投资者在证券交易中遭受损失的，本公司将依法赔偿投资者损失。赔偿金额依据公司与投资者协商确定的金额，或证券监督管理部门、司法机关认定的方式或金额确定。					
与首次公开发行相关的承诺	其他	新疆有色	西部黄金首次公开发行股票招股说明书若存在虚假记载、误导性陈述或者重大遗漏，对判断西部黄金是否符合法律规定的发行条件构成重大、实质影响的，新疆有色将在证券监管部门或司法机关等有权机关对上述事实作出认定或处罚决定后且取得国有资产监督管理机构的批准后六个月内依法购回已转让的原限售股份，回购价格不低于回购时股票的二级市场价格，且不低于股票发行价格加股票发行时至回购时的同期银行活期存款利息，或有权机关认可的其他价格。上述股票发行价格指西部黄金首次公开发行股票的发行价格，如果西部黄金上市后发生派息、送股、资本公积转增股本等除权除息事项的，则按照证券交易所的有关规定作相应除权除息处理。致使投资者在证券交易中遭受损失的，新疆有色将依法赔偿投资者损失。若新疆有色未依法予以赔偿，自上述赔偿责任成立之日后第三十一日至新疆有色依法赔偿损失的相关承诺履行完毕，新疆有色将不得领取在上述期间所获得的西部黄金的分红；如果因未履行相关承诺事项而获得收益的，所获收益归西部黄金所有，并在获得收益的七个工作日内将所获收益支付给西部黄金指定账户。	长期	是	是		
与首次公开发行相关的承诺	其他	西部黄金	公司将严格履行就首次公开发行股票并上市所作出的所有公开承诺事项，积极接受社会及投资者监督。（一）如公司非因不可抗力原因导致未能履行公开承诺事项的，需提出新的承诺（相关承诺需按法律、法规、公司章程的规定履行相关审批程序）并接受如下约束措施，直至新的承	长期	是	是		

			<p>诺履行完毕或相应补救措施实施完毕：1、在股东大会及中国证监会指定的披露媒体上公开说明未履行的具体原因并向股东和社会公众投资者道歉；2、不得进行再融资；3、对公司该等未履行承诺的行为负有个人责任的董事、监事、高级管理人员调减或停发薪酬或津贴；4、不得批准未履行承诺的董事、监事、高级管理人员的主动离职申请，但可以进行职务变更；5、给投资者造成损失的，本公司将向投资者依法承担赔偿责任。</p> <p>（二）如公司因不可抗力原因导致未能履行公开承诺事项的，需提出新的承诺（相关承诺需按法律、法规、公司章程的规定履行相关审批程序）并接受如下约束措施，直至新的承诺履行完毕或相应补救措施实施完毕：1、在股东大会及中国证监会指定的披露媒体上公开说明未履行的具体原因并向股东和社会公众投资者道歉；2、尽快研究将投资者利益损失降低到最小的处理方案，并提交股东大会审议，尽可能地保护公司投资者利益。</p>					
与首次公开发行相关的承诺	其他	新疆有色	<p>同意公司首次公开发行股票并上市当年及其后两年的股利分配计划，并承诺在未来审议公司上市当年及其后两年的利润分配议案时参加股东大会并投赞成票，确保公司若无重大资金支出安排则每年以现金方式分配的利润应不少于当年合并报表口径下实现的归属于母公司股东的可供分配利润的百分之三十，且三个会计年度以现金方式累计分配的利润不少于该三年实现的年均可分配利润的 30%。</p>	上市当年及其后两年	是	是		
与首次公开发行相关的承诺	其他	新疆有色	<p>若因西部黄金及其子公司应政府主管部门要求或决定补缴任何社会保险和住房公积金，或因欠缴社会保险和住房公积金受到任何处罚或损失，新疆有色愿意对西部黄金及其子公司因补缴或受处罚而产生的经济损失予以全额补偿。</p>	长期有效	是	是		
与首次公开发行相关的承诺	解决同业竞争	新疆有色	<p>1、新疆有色作为西部黄金的控股股东，为保护西部黄金及其中小股东利益，新疆有色保证自身及控制下的其他企业（以下简称“附属企业”）目前没有、将来也不从事与西部黄金主营业务相同或相似的生产经营活动，也不通过投资、收购、兼并其他公司等方式从事和西部黄金主营业务相同或类似的业务；2、凡新疆有色及其附属企业有任何商业机会可从事、参与或入股任何可能与西部黄金及其子公司主营业务构成直接竞争的业务，新疆有色及其附属企业须将上述新商业机会无偿转让予西部黄金及其子公司。凡新疆有色及其附属企业出现和西部黄金及其子公司主</p>	长期有效	是	是		

			营业务构成直接竞争的业务，该部分业务收益无偿转让予西部黄金，并且新疆有色及其附属企业承担由此给西部黄金造成的全部损失；3、新疆有色将不利用对西部黄金控股股东的地位谋求不正当利益及进行任何损害西部黄金及西部黄金其他股东利益的活动。4、新疆有色承诺，若因违反本承诺函的上述任何条款，而导致西部黄金遭受任何直接或者间接形成的经济损失的，本新疆有色均将予以赔偿，并妥善处置全部后续事项。					
与首次公开发行相关的承诺	解决关联交易	新疆有色	1、新疆有色作为西部黄金的控股股东，将尽可能地减少其或其控制的其他企业或其他组织、机构与西部黄金之间的关联交易。2、对于无法避免或者有合理原因而发生的关联交易，新疆有色或其控制的其他企业将根据有关法律、法规和规范性文件以及西部黄金《公司章程》、《关联交易管理办法》的规定，遵循平等、自愿、等价和有偿的一般商业原则，与西部黄金签订关联交易协议，并确保关联交易的价格公允，原则上不偏离市场独立第三方的价格或收费的标准，以维护西部黄金及其其他股东的利益。3、新疆有色不利用其作为西部黄金控股股东的地位和影响，通过关联交易损害西部黄金及其其他股东的合法权益，违规占用或转移西部黄金资金、资产及其他资源，或要求西部黄金违规提供担保。4、新疆有色愿意对违反上述承诺而给西部黄金造成的经济损失承担全部赔偿责任。	长期有效	是	是		
其他承诺	其他	新疆有色	如果西部黄金因 2006 年 4 月 14 日签署的《关于齐依求 II 金矿区采矿证范围内进行勘查和开发的框架协议》引发任何纠纷及损失，新疆有色同意承担因此给西部黄金造成的全部损失。					

九、聘任、解聘会计师事务所情况

单位：万元 币种：人民币

是否改聘会计师事务所：	否	
	原聘任	现聘任
境内会计师事务所名称		中审华寅五洲会计师事务所 (特殊普通合伙)
境内会计师事务所报酬		55
境内会计师事务所审计年限		一年一聘

十、上市公司及其董事、监事、高级管理人员、持有 5%以上股份的股东、实际控制人、收购人处罚及整改情况

无

十一、面临暂停上市和终止上市风险的情况

(一) 导致暂停上市或终止上市的原因以及公司采取的消除暂停上市或终止上市情形的措施

不适用

(二) 终止上市后投资者关系管理工作的详细安排和计划

不适用

十二、可转换公司债券情况

适用 不适用

十三、执行新会计准则对合并财务报表的影响

1 长期股权投资准则变动对于合并财务报告影响（一）

无影响

2 长期股权投资准则变动对于合并财务报表影响（二）

无影响

3 职工薪酬准则变动的影响

单位：元 币种：人民币

2014年1月1日应付职工薪酬 (+/-)	2014年1月1日归属于母公司股东权益 (+/-)
55,143,305.86	-46,578,755.39

职工薪酬准则变动影响的说明

根据《企业会计准则第9号—职工薪酬（2014年修订）》调整。

4 合并范围变动的影响

无影响

5 合营安排分类变动的影响

无影响

十四、其他重大事项的说明

√适用 □不适用

前期会计差错更正：

(1) 公司会计差错更正的内容和原因：

公司经 2014 年 9 月 6 日董事会批准报出的 2011 年 1 月 1 日至 2014 年 6 月 30 日财务报告存在将报告期内处于普查阶段的勘探项目在开发支出暂时资本化，现更正为将处于普查阶段的勘探支出项目费用化。

(2) 公司会计差错更正的审批程序

对于处于普查阶段的勘探项目开发支出会计差错更正，公司于 2014 年 10 月 21 日第二届董事会第三次会议通过《审议 2014 年 6 月 30 日会计差错更正的议案》。

(3) 会计差错更正的报表项目及影响数

处于普查阶段的勘探项目开发支出会计差错更正，累计影响数为 18,844,684.74 元，其中：调减开发支出 18,844,684.74 元，调减盈余公积 457,518.89 元，调减 2014 年 1-6 月合并净利润 2,673,184.88 元，调减 2013 年度合并净利润 8,466,729.46 元，调减 2012 年度合并净利润 272,434.48 元，调减 2011 年度合并净利润 7,432,335.92 元。

第六节 股份变动及股东情况

一、股本变动情况

(一) 股份变动情况表

1、股份变动情况表

单位：万股

	本次变动前		本次变动增减(+,-)					本次变动后	
	数量	比例(%)	发行新股	送股	公积金转股	其他	小计	数量	比例(%)
一、有限售条件股份									
1、国家持股									
2、国有法人持股	44,625	87.50						44,625	87.50
3、其他内资持股	6,375	12.50						6,375	12.50
其中：境内非国有法人持股									
境内自然人持股									
4、外资持股									
其中：境外法人持股									
境外自然人持股									
二、无限售条件流通股									
1、人民币普通股									
2、境内上市的外资股									
3、境外上市的外资股									
4、其他									
三、股份总数	51,000	100						51,000	100

2、股份变动情况说明

公司于报告期内未发生股份变动。

3、股份变动对最近一年和最近一期每股收益、每股净资产等财务指标的影响（如有）

公司于报告期内未有发生股份变动的情况，对最近一年和最近一期每股收益、每股净资产等财务指标未发生影响。

4、公司认为必要或证券监管机构要求披露的其他内容

经中国证监会《关于核准西部黄金股份有限公司首次公开发行股票批复》(证监许可【2015】31号)批准，本公司于2015年1月向社会公开发行人民币普通股(A股)12,600万股，每股面值1元，每股发行价格为3.57元，募集资金总额为449,820,000.00元，扣除各项发行费用后，募集资金净额为411,897,400.00元。中审华寅五洲会计师事务所(特殊普通合伙)已于2015年1月19日对本次发行的募集资金到位情况进行了审验，并出具了CHW证验字[2015]0002号《验资报告》验证确认。

(二) 限售股份变动情况

不适用

二、证券发行与上市情况

(一) 截至报告期末近 3 年历次证券发行情况

截至报告期末近 3 年历次证券发行情况的说明（存续期内利率不同的债券，请分别说明）：
至报告期末近 3 年，公司不存在证券发行情况

(二) 公司股份总数及股东结构变动及公司资产和负债结构的变动情况

报告期内，本公司未有因送股、配股等原因引起公司股份总数及结构的变动。

(三) 现存的内部职工股情况

报告期内，公司无内部职工股。

三、股东和实际控制人情况

(一) 股东总数:

截止报告期末股东总数(户)	7
年度报告披露日前第五个交易日末的股东总数(户)	43,513

(二) 截止报告期末前十名股东、前十名流通股股东（或无限售条件股东）持股情况表

单位:股

前十名股东持股情况							
股东名称 (全称)	报告期内 增减	期末持股数 量	比例 (%)	持有有限 售条件股 份数量	质押或冻结 情况		股东 性质
					股份 状态	数量	
新疆有色金属工业(集团)有限责任公司	0	446,250,000	87.50%	0	无	0	国有法人
绵阳科技城产业投资基金(有限合伙)	0	22,312,500	4.38%	0	无	0	境内非国有法人
重庆峻驰投资发展有限公司	0	12,750,000	2.50%	0	无	0	境内非国有法人
陕西鸿浩实业有限公司	0	7,968,750	1.56%	0	无	0	境内非国有法人
新疆中博置业有限公司	0	7,968,750	1.56%	0	无	0	境内非国有法人
新疆诺尔特矿业投资有限公司	0	7,968,750	1.56%	0	无	0	境内非国有法人
湖南力恒企业发展有限公司	0	4,781,250	0.94%	0	无	0	境内非国有法人

四、控股股东及实际控制人情况

(一) 控股股东情况

1 法人

单位：元 币种：人民币

名称	新疆有色金属工业（集团）有限责任公司
单位负责人或法定代表人	郭海棠
成立日期	2002 年 3 月 15 日
组织机构代码	73446875-3
注册资本	1,479,525,444 元
主要经营业务	职业技能鉴定；有色金属工业的投资；有色金属产品的销售。（依法须经批准的项目，经相关部门批准后方可开展经营活动）

2 报告期内控股股东变更情况索引及日期

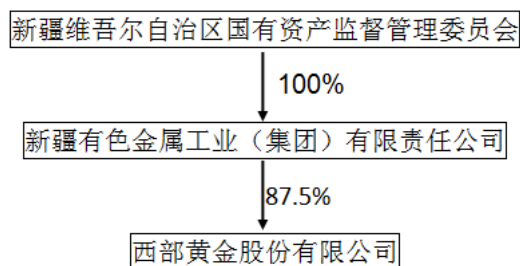
报告期内，公司控股股东未发生变更。

(二) 实际控制人情况

1 法人

名称	新疆维吾尔自治区国有资产监督管理委员会
----	---------------------

2 公司与实际控制人之间的产权及控制关系的方框图



五、其他持股在百分之十以上的法人股东

截止报告期末，公司无其他持股在百分之十以上的法人股东。

第七节 董事、监事、高级管理人员和员工情况

一、持股变动情况及报酬情况

(一) 现任及报告期内离任董事、监事和高级管理人员持股变动及报酬情况

单位：股

姓名	职务(注)	性别	年龄	任期起始日期	任期终止日期	年初持股数	年末持股数	年度内股份增减变动量	增减变动原因	报告期内从公司领取的应付报酬总额(万元)(税前)	报告期在其股东单位领薪情况
郭海棠	董事长	男	59	2014年8月1日						0	
徐存元	副董事长	男	55	2014年9月23日						39.04	
赵富平	董事	男	61	2014年9月23日						0	
刘晖	董事	男	46	2011年9月17日						0	
何建璋	董事	男	51	2011年9月17日						29.7	
齐新营	董事	男	55	2011年9月17日						0	
吕发科	独立董事	男	73	2011年9月17日						6.99	
胡本源	独立董事	男	41	2011年9月17日						6.99	
赵俐	独立董事	男	52	2011年11月8日						6.99	
牛新华	监事会主席	男	54	2011年9月17日						0	
叶新国	监事	男	57	2011年9月17日						0	
郑同喜	监事	男	58	2011年9月17日						23.49	
杜元卿	监事	男	51	2011年9月17日						18.85	
徐渊	监事	男	43	2011年9月17日						22.34	
何建璋	总经理	男	51	2014年9月23日						同上	
赵玉林	财务总监	男	50	2011年9月17日						30.2	
肖飞	总工程师	男	52	2011年11月8日						30.2	
杨志	董事会秘书	男	50	2011年9月17日						30.2	
袁泽	原董事长	男	66	2011年9月17日	2014年8月1日					0	
赵富平	原副董事长	男	61	2011年9月17日	2014年9月23日					同上	
徐存元	原总经理	男	55	2011年9月17日	2014年9月23日					同上	

何建璋	原副总经理	男	51	2011年9月17日	2014年9月23日					同上	
合计	/	/	/	/	/			/		244.99	/

姓名	最近5年的主要工作经历
郭海棠	历任新疆有色董事、党委委员、总经理；现任新疆有色党委书记、董事长、总经理；2014年10月起，担任新疆新鑫矿业股份有限公司董事长；现任本公司董事长，新疆有色党委书记、董事长、总经理，新疆千鑫矿业有限公司副董事长，新鑫矿业董事长。
徐存元	历任西部黄金有限责任公司总经理。本公司董事、总经理，乌鲁木齐天山星贵金属冶炼有限公司执行董事，新疆金鼎贵金属冶炼有限公司董事长。现任公司副董事长。
赵富平	历任担任新疆有色董事、党委委员、副总经理；中广核铀业新疆发展有限公司董事。
刘晖	中信产业投资基金管理有限公司董事总经理。现任本公司董事。
何建璋	历任新疆阿希金矿矿长。本公司董事、副总经理，西部黄金伊犁有限公司执行董事、总经理，乌鲁木齐天山星贵金属冶炼有限公司监事，西部黄金新疆矿产品贸易有限责任公司执行董事。现任公司董事、总经理。
齐新营	历任哈密金矿矿长、西部黄金哈密金矿有限责任公司执行董事、总经理。本公司董事、副总经理。2012年9月至今，担任本公司董事。
吕发科	现任公司独立董事。
胡本源	新疆财经大学会计学院副院长。现任新疆啤酒花股份有限公司独立董事、特变电工股份有限公司独立董事、广汇能源股份有限公司独立董事、本公司独立董事。
赵俐	新疆财经大学法学院副院长，本公司独立董事。
牛新华	新疆有色投资管理部主任；2007年12月起任新疆有色金属工业集团全鑫建设有限公司董事。2011年9月至今，担任本公司监事；现任本公司监事会主席，新疆亚欧稀有金属股份有限公司董事、新疆有色冶金设计院有限公司董事，富蕴恒盛铍业有限责任公司董事。
叶新国	2007年12月起任新疆有色金属工业集团全鑫建设有限公司董事。2011年9月至今，担任本公司监事；现任本公司监事，新疆可可托海北疆明珠旅游发展有限责任公司董事长，新疆金辉房地产开发有限责任公司副总经理，新疆阿舍勒铜业股份有限公司监事。
郑同喜	历任西部黄金有限责任公司党委书记、纪委书记。2011年9月至今，担任本公司监事及西部黄金克拉玛依哈图金矿有限责任公司监事。
杜元卿	西部黄金哈密金矿有限责任公司党委副书记、副总经理，本公司职工代表监事。担任本公司监事。
徐渊	历任阿希金矿选矿车间技术员、工段长、工艺组组长、选矿车间主任、党政办公室副主任、党支部书记、副矿长、西部黄金克拉玛依哈图金矿有限责任公司总经理职务。2011年9月至今，担任本公司监事；现任哈图公司执行董事、总经理，本公司职工代表监事。
赵玉林	历任西部黄金有限责任公司财务部主任。2011年9月至今担任本公司财务总监。
肖飞	历任西部黄金克拉玛依哈图金矿有限责任公司生产技术部主任、副总工程师、总经理助理、副总经理。2011年11月至今担任本公司总工程师；现任本公司总工程师、西部黄金新疆矿产品贸易有限责任公司监事、若羌金泽矿业有限责任公司执行董事及总经理。
杨志	历任中国有色金属进出口新疆公司业务二部经理、经理助理、副经理、经理。2011年9月至今担任本公司董事会秘书。

(二) 董事、监事、高级管理人员报告期内被授予的股权激励情况

□适用 √不适用

二、现任及报告期内离任董事、监事和高级管理人员的任职情况**(一) 在股东单位任职情况**

√适用 □不适用

任职人员姓名	股东单位名称	在股东单位担任的职务	任期起始日期	任期终止日期
郭海棠	新疆有色金属工业（集团）有限责任公司	董事长、总经理	2014年7月	
赵富平	新疆有色金属工业（集团）有限责任公司	董事、副总经理	2002年1月	
叶新国	新疆有色金属工业（集团）有限责任公司	财务部主任	2002年7月	2015年2月
牛新华	新疆有色金属工业（集团）有限责任公司	投资管理部主任	2007年5月	
在股东单位任职情况的说明				

(二) 在其他单位任职情况

√适用 □不适用

任职人员姓名	其他单位名称	在其他单位担任的职务	任期起始日期	任期终止日期
胡本源	新疆财经大学	会计学院副院长	2011年1月	
赵俐	新疆财经大学	法学院副院长	2005年5月	
在其他单位任职情况的说明				

三、董事、监事、高级管理人员报酬情况

董事、监事、高级管理人员报酬的决策程序	董事会薪酬与考核委员会提交年度薪酬报告由公司董事会审议。公司高级管理人员的薪酬方案由董事会审议批准；公司董事、监事的薪酬方案提交股东大会审议批准。
董事、监事、高级管理人员报酬确定依据	公司独立董事的年度报酬由股东大会审议批准。其他在公司领取报酬的监事和高级管理人员按年度经营绩效考核，按月预发基薪，年度公司经营目标完成情况考核后，结算年度薪酬。
董事、监事和高级管理人员报酬的应付报酬情况	董事、监事和高级管理人员报酬的支付情况符合相关考核办法的规定。
报告期末全体董事、监事和高级管理人员实际获得的报酬合计	报告期末全体董事、监事和高级管理人员实际获得的报酬合计 244.99 万元。

四、公司董事、监事、高级管理人员变动情况

姓名	担任的职务	变动情形	变动原因
郭海棠	董事长	选举	工作需要
徐存元	副董事长	选举	工作需要
何建璋	总经理	选举	工作需要
袁泽	原董事长	离任	年龄原因

五、公司核心技术团队或关键技术人员情况

报告期内，公司核心技术团队、关键技术人员等对公司核心竞争力有重大影响的人员稳定，没有发生重大变化，对公司经营没有发生重大影响。

六、母公司和主要子公司的员工情况

(一) 员工情况

母公司在职员工的数量	30
主要子公司在职员工的数量	1,941
在职员工的数量合计	2,019
母公司及主要子公司需承担费用的离退休职工人数	179
专业构成	
专业构成类别	专业构成人数
生产人员	1,467
销售人员	26
技术人员	243
财务人员	48
行政人员	235
合计	2,019
教育程度	
教育程度类别	数量（人）
本科及以上学历	243
大专学历	474
高中（含中专）学历	806
初中及以下学历	496
合计	2,019

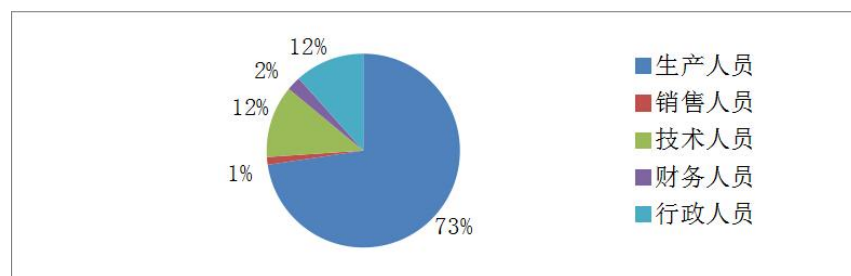
(二) 薪酬政策

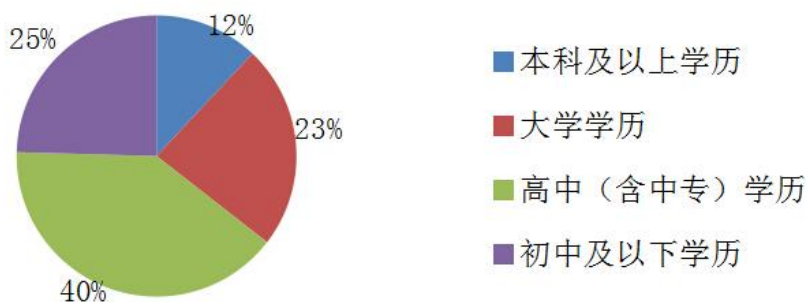
实行以岗（职）定薪的原则。薪随岗（职）变，动态管理。执行“效率优先，兼顾公平”的原则，充分体现保障性、公平性，向岗位技能倾斜、向一线倾斜、向专业技术倾斜、向有突出贡献的倾斜，充分调动广大员工的生产积极性。按照定编、定岗、定员指标和公司确定的基数来确定单位薪酬包干总额。由单位在公司下达的总额范围内，根据公司薪酬指导线自行测算并结合自身实际按员工对应岗级和工作实绩在宽带薪酬幅度范围内自主分配。

(三) 培训计划

2014年，公司组织各类培训项目，培训工作的重点主要是安全教育和岗位技能方面的培训，保证了特种作业人员持证上岗；完成了爆破人员许可证的管理工作，其中包括取证、复审、注销等工作，组织员工开展安全教育培训、安全生产劳动保护培训、企业班组长培训、新员工岗前培训、提升岗位技能培训；开展抵押电工、金属焊接与热切割处理（焊工）、爆破作业人员许可、道路运输从业人员资格继续教育培训；选派管理和技术人员参加有关部门和培训机构举办的税务知识、会计专业继续教育、机电工程工程师继续教育、政工师继续教育、管理人员安全资格培训等。

(四) 专业构成统计图



(五) 教育程度统计图**(六) 劳务外包情况**

劳务外包的工时总数	46080 小时
劳务外包支付的报酬总额	93.6 万元

第八节 公司治理**一、公司治理及内幕知情人登记管理等相关情况说明**

报告期内，公司严格按照《公司法》、《证券法》、《上市公司治理准则》等法律法规的规定以及中国证监会、上海证券交易所等监管机构的要求，不断完善公司治理结构，规范公司运作。目前，公司已经形成了权责分明、各司其职、有效制衡、科学决策、协调运作的法人治理结构，公司治理符合相关法律法规的要求。公司股东大会、董事会、监事会各尽其责、恪尽职守、规范运作，切实维护了广大投资者和公司的利益。

1、股东和股东大会

公司严格按照《公司法》、《上海证券交易所上市规则》等法律法规以及《公司章程》、《股东大会议事规则》的要求召集、召开股东大会，确保所有股东都享有平等的地位和权利，会议记录完整，保证了股东大会的合法有效。

2、控股股东与公司

公司具有独立的业务及自主经营能力，与控股股东在人员、资产、财务、机构和业务方面做到独立，公司董事会、监事会和内部机构能够独立运作。公司的重大决策由股东大会依法做出，控股股东依法行使股东权利，没有超越公司股东大会直接或者间接干预公司的决策和经营活动的行为。

3、董事及董事会

公司根据《公司法》和《公司章程》的规定，制定了《董事会议事规则》，董事的任职资格和选举程序均符合有关法律法规的规定。各董事严格遵守所作的董事声明和承诺，认真履行公司章程赋予的权力义务，忠实、勤勉、诚信地履行职责。公司独立董事人数为 3 人，占公司董事会成员 1/3。报告期内，公司独立董事认真参加了公司董事会议，对公司的重大事项发表了专业性意见，对董事会科学决策和公司的健康发展起到了积极作用。

4、监事及监事会

公司严格按照《公司法》、《公司章程》规定的选聘程序选举监事，公司监事会由三名监事组成，其中一名为职工代表，人数和人员构成符合法律、法规的要求，各位监事能够依据《监事会议事规则》认真履行职责，本着对全体股东尤其是中小股东负责的精神，对公司财务以及董事和高级管理人员履职的合法、合规性进行监督。

5、信息披露和透明度

公司指定董事会秘书负责公司信息披露工作、接待投资者来访和咨询，指定《证券日报》、《证券时报》、《中国证券报》和《上海证券报》为公司信息披露报纸。公司严格遵守信息披露的有关规定，有效防止了选择性信息披露情况和内幕交易的发生，做到公平、公正、公开。公司能够依照相关

法律、法规和《公司章程》的有关规定，真实、准确、完整、及时的披露有关信息，确保所有股东有平等的机会获得信息。

6、关于投资者关系及相关利益者

公司充分尊重和维护相关利益者的合法权益，实现股东、员工、社会等各方面利益的平衡，共同推动公司持续、健康的发展。公司证券部安排专人负责接待投资者来电、来信、来访、提问，以即时解答，信件复函、邮件回复等方式进行答复，维护了良好的投资者关系管理。公司根据有关法律、法规和《公司章程》、《公司信息披露管理制度》的规定，结合公司实际情况，制定了《内幕信息知情人登记制度》，报告期内，公司董事、监事、高级管理人员及其他相关人员严格遵守内幕信息知情人管理制度。

公司治理与《公司法》和中国证监会相关规定的要求是否存在差异；如有差异，应当说明原因

公司治理的实际状况与中国证监会发布的有关上市公司治理的规范性文件不存在差异。

二、股东大会情况简介

会议届次	召开日期	会议议案名称	决议情况	决议刊登的指定网站的查询索引	决议刊登的披露日期
2014 年第一次临时股东大会	2014 年 1 月 8 日	1、《关于延长公司申请首次公开发行股票股东大会决议有效期的议案》；2、《关于延长授权董事会办理本次发行上市具体事宜有效期的议案》；3、《关于向商业银行申请 2014 年综合授信额度的议案》。	全部通过	/	/
2014 年第二次临时股东大会	2014 年 2 月 10 日	1、《关于修改〈公司章程（草案）〉的议案》；2、《关于制定〈公司股价稳定的预案〉的议案》；3、《关于公司出具相关承诺的议案》；	全部通过	/	/
2013 年度股东大会	2014 年 3 月 13 日	1、《公司 2013 年度董事会工作报告》的议案；2、《公司 2013 年度监事会工作报告》的议案；3、《公司 2013 年度财务决算和 2014 年度财务预算报告》的议案；4、《公司 2013 年度财务报表审计报告》的议案；5、《公司 2013 年度利润分配预案》的议案；6、《关于续聘华寅五洲会计师事务所为公司 2014 年度审计机构及支付 2013 年审计报酬》的议案；7、《独立董事述职报告》的议案；8、《公司 2013 年度内部控制自我评价报告》的议案；	全部通过	/	/
2014 年第三次临时股东大会	2014 年 4 月 2 日	《关于制定公司未来三年（2014-2016 年度）股东分红回报规划》	全部通过	/	/
2014 年第四次临时股东大会	2014 年 8 月 1 日	《关于公司改选董事的议案》	全部通过	/	/
2014 年第五次临时	2014 年 9 月 17 日	1、《关于公司董事会换届选举的议案》；2、《关于确定公司第二届董事会成员报酬的议案》；3、	全部	/	/

股东大会		《关于公司监事会换届选举的议案》；4、《关于确定公司第二届监事会成员报酬的议案》。	通过		
2014 年第六次临时股东大会	2014 年 12 月 2 日	1、《关于延长公司首次公开发行股票股东大会决议有效期的议案》；2、《关于调整公司首次公开发行股票发行数量的议案》。	全部通过	/	/

股东大会情况说明
无

三、董事履行职责情况

(一) 董事参加董事会和股东大会的情况

董事姓名	是否独立董事	参加董事会情况						参加股东大会情况
		本年应参加董事会次数	亲自出席次数	以通讯方式参加次数	委托出席次数	缺席次数	是否连续两次未亲自参加会议	出席股东大会的次数
郭海棠	否	7	4	3	0	0	否	3
徐存元	否	11	8	3	0	0	否	7
赵富平	否	11	8	3	0	0	否	7
刘晖	否	11	7	3	1	0	否	7
何建璋	否	11	8	3	0	0	否	7
齐新营	否	11	8	3	0	0	否	7
吕发科	是	11	8	3	0	0	否	7
胡本源	是	11	8	3	0	0	否	7
赵俐	是	11	8	3	0	0	否	7

连续两次未亲自出席董事会会议的说明
无

年内召开董事会会议次数	11
其中：现场会议次数	8
通讯方式召开会议次数	3
现场结合通讯方式召开会议次数	0

(二) 独立董事对公司有关事项提出异议的情况

报告期内，公司独立董事未对公司本年度的董事会议案及其他非董事会议案事项提出异议。

四、董事会下设专门委员会在报告期内履行职责时所提出的重要意见和建议

董事会分别设立了战略委员会、审计委员会、提名委员会以及薪酬与考核委员会等四个专门委员会。报告期内，董事会各专门委员会按照有关规定积极开展工作，认真履行职责，促进了公司各项经营活动的顺利开展；董事会审计委员会在公司聘任审计机构、编制年度报告等过程中，与公司及会计师进行了充分沟通，实施了有效监督；董事会提名委员会在推荐董事和独立董事以及聘任高级管理人员过程中，认真审查提名候选人资格，严格履行决策程序；董事会薪酬与考核委员会依据公司主要财务指标和经营目标完成情况，结合董事及高级管理人员分管工作范围及主要职责，审查其履行职责情况，拟订董事及高级管理人员的年度薪酬。董事会战略委员会定期了解公司的经营情况，根据公司所处的行业环境、发展状况和市场形势，对公司的发展战略进行了较为系统的规划研究，并对公司发展战略及实施提出了合理化建议。

五、监事会发现公司存在风险的说明

监事会对报告期内的监督事项无异议。

六、公司就其与控股股东在业务、人员、资产、机构、财务等方面存在的不能保证独立性、不能保持自主经营能力的情况说明

公司与控股股东在业务、人员、资产、机构、财务等方面保持独立，具备完全自主经营能力。

因股份化改造、行业特点、国家政策、收购兼并等原因存在同业竞争的，公司相应的解决措施、工作进度及后续工作计划

无

七、报告期内对高级管理人员的考评机制，以及激励机制的建立、实施情况

根据公司一届十四次董事会审议通过的《关于西部黄金股份有限公司高级管理人员经营业绩考核办法》，确定高管薪酬总额。公司董事会下设薪酬与考核委员会，积极推进建立公正、透明的高级管理人员的绩效评价标准与激励约束机制。

第九节 内部控制

一、内部控制责任声明及内部控制制度建设情况

内部控制体系的建立健全和有效执行是公司董事会的责任，监事会对董事会建立与实施内部控制进行监督，经理层负责组织领导公司内部控制的日常运行。董事会认为公司严格按照相关法律法规的要求规范运作，通过建立有效的内部控制制度，保证了公司资产安全，财务报告及所披露的信息真实、准确和完整。

公司根据《企业内部控制基本规范》、《企业内部控制应用指引》和企业内部控制规范体系的相关要求，以防范风险、规范管理为目标，以源头治理和过程控制为核心，以防范风险和效率为重点，从建立健全企业内部控制规范体系入手，系统梳理企业已有的内部控制制度并加以完善，着力规范业务流程，明确岗位职责，落实责任追究，形成企业健全有效的内部控制规范体系，做好公司内部控制的建设和自我评价和审计工作。《西部黄金股份有限公司 2014 年内部控制自我评价报告》详见上海证券交易所网站 www.sse.com.cn。

是否披露内部控制自我评价报告：是

二、内部控制审计报告的相关情况说明

是否披露内部控制审计报告：否

三、年度报告重大差错责任追究制度及相关执行情况说明

公司《年度报告重大差错责任追究制度》的起草工作正在进行中，经充分讨论后会尽快形成定稿并予以执行。

第十节 财务报告

一、审计报告

审计报告

CHW 证审字[2015]0045 号

西部黄金股份有限公司全体股东：

我们审计了后附的西部黄金股份有限公司（以下简称“贵公司”）财务报表，包括 2014 年 12 月 31 日的合并及母公司资产负债表，2014 年度的合并及母公司利润表、合并及母公司现金流量表、合并及母公司股东权益变动表以及财务报表附注。

一、管理层对财务报表的责任

编制和公允列报财务报表是贵公司管理层的责任，这种责任包括：（1）按照企业会计准则的规定编制财务报表，并使其实现公允反映；（2）设计、执行和维护必要的内部控制，以使财务报表不存在由于舞弊或错误导致的重大错报。

二、注册会计师的责任

我们的责任是在执行审计工作的基础上对财务报表发表审计意见。我们按照中国注册会计师审计准则的规定执行了审计工作。中国注册会计师审计准则要求我们遵守中国注册会计师职业道德守则，计划和执行审计工作以对财务报表是否不存在重大错报获取合理保证。

审计工作涉及实施审计程序，以获取有关财务报表金额和披露的审计证据。选择的审计程序取决于注册会计师的判断，包括对由于舞弊或错误导致的财务报表重大错报风险的评估。在进行风险评估时，注册会计师考虑与财务报表编制和公允列报相关的内部控制，以设计恰当的审计程序。审计工作还包括评价管理层选用会计政策的恰当性和作出会计估计的合理性，以及评价财务报表的总体列报。

我们相信，我们获取的审计证据是充分、适当的，为发表审计意见提供了基础。

三、审计意见

我们认为，贵公司财务报表在所有重大方面按照企业会计准则的规定编制，公允反映了贵公司 2014 年 12 月 31 日的合并及母公司财务状况以及 2014 年度的合并及母公司经营成果和现金流量。

中审华寅五洲会计师事务所（特殊普通合伙）

中国 天津

中国注册会计师：宋 岩

中国注册会计师：胡 斌

2015 年 4 月 14 日

二、财务报表

合并资产负债表

2014 年 12 月 31 日

编制单位：西部黄金股份有限公司

单位：元 币种：人民币

项目	附注	期末余额	期初余额
流动资产：			
货币资金		186,222,382.23	281,696,593.15
结算备付金			
拆出资金			
以公允价值计量且其变动计入当期损益的金融资产		-	-
衍生金融资产		-	-
应收票据		10,850,000.00	19,341,508.34
应收账款		14,080,245.67	536,268.10
预付款项		17,182,305.99	27,263,190.72
应收保费			
应收分保账款			
应收分保合同准备金			
应收利息		-	-
应收股利		-	-
其他应收款		2,123,187.35	2,216,053.55
买入返售金融资产			
存货		264,513,391.81	277,708,047.28
划分为持有待售的资产		-	-
一年内到期的非流动资产		-	-
其他流动资产		5,735,816.13	2,081,621.17
流动资产合计		500,707,329.18	610,843,282.31
非流动资产：			
发放贷款及垫款			
可供出售金融资产		-	-
持有至到期投资		-	-
长期应收款		-	-
长期股权投资		462,180.16	486,911.67
投资性房地产		918,508.52	972,406.52
固定资产		865,163,209.21	810,239,390.05
在建工程		429,545,120.48	344,730,595.03
工程物资		-	-
固定资产清理		-	-
生产性生物资产		-	-
油气资产		-	-
无形资产		178,183,316.11	197,693,639.79
开发支出		301,580,649.29	272,897,164.52
商誉		-	-
长期待摊费用		13,202,747.33	2,278,405.83
递延所得税资产		10,733,372.34	10,754,617.09
其他非流动资产		16,706,877.24	14,999,712.47
非流动资产合计		1,816,495,980.68	1,655,052,842.97

资产总计		2,317,203,309.86	2,265,896,125.28
流动负债:			
短期借款		530,000,000.00	800,000,000.00
向中央银行借款			
吸收存款及同业存放			
拆入资金			
以公允价值计量且其变动计入当期损益的金融负债		-	-
衍生金融负债		-	-
应付票据		-	-
应付账款		258,901,661.61	216,894,161.78
预收款项		619,755.82	4,209,762.77
卖出回购金融资产款			
应付手续费及佣金			
应付职工薪酬		24,967,774.90	24,777,436.77
应交税费		13,748,001.30	16,991,872.02
应付利息		1,038,888.87	1,333,333.33
应付股利		-	-
其他应付款		17,505,123.60	18,030,720.27
应付分保账款			
保险合同准备金			
代理买卖证券款			
代理承销证券款			
划分为持有待售的负债		-	-
一年内到期的非流动负债		-	-
其他流动负债		-	-
流动负债合计		846,781,206.10	1,082,237,286.94
非流动负债:			
长期借款		200,000,000.00	-
应付债券		-	-
其中: 优先股		-	-
永续债			
长期应付款		-	-
长期应付职工薪酬		54,887,408.35	53,826,324.06
专项应付款		-	-
预计负债		55,368,030.82	52,263,574.48
递延收益		23,435,659.23	16,187,059.61
递延所得税负债		-	-
其他非流动负债		-	-
非流动负债合计		333,691,098.40	122,276,958.15
负债合计		1,180,472,304.50	1,204,514,245.09
所有者权益			
股本		510,000,000.00	510,000,000.00
其他权益工具		-	-
其中: 优先股			
永续债			
资本公积		222,240,627.90	222,240,627.90
减: 库存股		-	-

其他综合收益		-	-
专项储备		23,934,306.83	27,002,406.78
盈余公积		28,104,634.80	28,104,634.80
一般风险准备			
未分配利润		352,451,435.83	274,034,210.71
归属于母公司所有者权益合计		1,136,731,005.36	1,061,381,880.19
少数股东权益			
所有者权益合计		1,136,731,005.36	1,061,381,880.19
负债和所有者权益总计		2,317,203,309.86	2,265,896,125.28

法定代表人：郭海棠 主管会计工作负责人：赵玉林机构负责人：孙建华

母公司资产负债表

2014 年 12 月 31 日

编制单位：西部黄金股份有限公司

单位：元 币种：人民币

项目	附注	期末余额	期初余额
流动资产：			
货币资金		127,191,694.70	185,732,753.43
以公允价值计量且其变动计入当期损益的金融资产			
衍生金融资产			
应收票据		3,000,000.00	3,000,000.00
应收账款		-	-
预付款项		1,931,876.21	316,739.00
应收利息		-	-
应收股利			
其他应收款		750,903,826.96	800,734,065.80
存货			
划分为持有待售的资产			
一年内到期的非流动资产		-	-
其他流动资产		-	-
流动资产合计		883,027,397.87	989,783,558.23
非流动资产：			
可供出售金融资产		-	-
持有至到期投资		-	-
长期应收款		-	-
长期股权投资		881,081,314.57	881,106,046.08
投资性房地产		455,906.15	483,617.63
固定资产		4,512,844.20	4,221,915.86
在建工程			
工程物资		-	-
固定资产清理		-	-
生产性生物资产		-	-
油气资产			
无形资产		3,408,149.66	3,310,388.02
开发支出		167,578,094.03	157,106,345.43

商誉		-	-
长期待摊费用		1,427,358.70	1,503,974.35
递延所得税资产		10,392,537.62	10,559,643.22
其他非流动资产		-	-
非流动资产合计		1,068,856,204.93	1,058,291,930.59
资产总计		1,951,883,602.80	2,048,075,488.82
流动负债:			
短期借款		530,000,000.00	800,000,000.00
以公允价值计量且其变动计入当期损益的金融负债			
衍生金融负债			
应付票据			
应付账款		25,693,772.38	32,436,258.98
预收款项		5,000.00	5,000.00
应付职工薪酬		2,544,275.29	806,225.62
应交税费		38,146.10	26,510.88
应付利息		1,238,888.87	1,333,333.33
应付股利			
其他应付款		418,212,994.85	424,802,121.10
划分为持有待售的负债			
一年内到期的非流动负债			
其他流动负债			
流动负债合计		977,733,077.49	1,259,409,449.91
非流动负债:			
长期借款		200,000,000.00	-
应付债券			
其中: 优先股			
永续债			
长期应付款		-	-
长期应付职工薪酬		72,212.24	43,084.50
专项应付款		-	-
预计负债			
递延收益			
递延所得税负债			
其他非流动负债			
非流动负债合计		200,072,212.24	43,084.50
负债合计		1,177,805,289.73	1,259,452,534.41
所有者权益:			
股本		510,000,000.00	510,000,000.00
其他权益工具			
其中: 优先股			
永续债			
资本公积		222,240,627.90	222,240,627.90
减: 库存股			
其他综合收益			
专项储备			
盈余公积		28,104,634.80	28,104,634.80
未分配利润		13,733,050.37	28,277,691.71

所有者权益合计		774,078,313.07	788,622,954.41
负债和所有者权益总计		1,951,883,602.80	2,048,075,488.82

法定代表人：郭海棠 主管会计工作负责人：赵玉林 会计机构负责人：孙建华

合并利润表
2014 年 1—12 月

单位：元 币种：人民币

项目	附注	本期发生额	上期发生额
一、营业总收入		1,075,381,949.06	1,086,699,781.34
其中：营业收入		1,075,381,949.06	1,086,699,781.34
利息收入			
已赚保费			
手续费及佣金收入			
二、营业总成本		973,911,143.47	924,857,571.23
其中：营业成本		730,175,386.87	680,844,390.44
利息支出			
手续费及佣金支出			
退保金			
赔付支出净额			
提取保险合同准备金净额			
保单红利支出			
分保费用			
营业税金及附加		1,780,585.60	1,615,606.08
销售费用		4,320,410.65	2,035,760.71
管理费用		188,435,472.53	212,384,052.40
财务费用		49,199,287.82	27,977,761.60
资产减值损失		1,395,148.39	4,214,775.82
加：公允价值变动收益（损失以“－”号填列）			
投资收益（损失以“－”号填列）		5,781,142.49	-464,261.23
其中：对联营企业和合营企业的投资收益		-24,731.51	-464,261.23
汇兑收益（损失以“－”号填列）			
三、营业利润（亏损以“－”号填列）		105,856,799.69	157,163,173.06
加：营业外收入		6,929,080.97	7,034,646.87
其中：非流动资产处置利得		3,488.65	35,031.04
减：营业外支出		7,938,003.41	11,166,596.45
其中：非流动资产处置损失		349,023.94	1,357.50
四、利润总额（亏损总额以“－”号填列）		104,847,877.25	153,031,223.48
减：所得税费用		26,430,652.13	35,460,459.90
五、净利润（净亏损以“－”号填列）		78,417,225.12	117,570,763.58
归属于母公司所有者的净利润		78,417,225.12	117,570,763.58
少数股东损益			
六、其他综合收益的税后净额			
归属母公司所有者的其他综合收益的税			

后净额			
(一)以后不能重分类进损益的其他综合收益			
1. 重新计量设定受益计划净负债或净资产的变动			
2. 权益法下在被投资单位不能重分类进损益的其他综合收益中享有的份额			
(二)以后将重分类进损益的其他综合收益			
1. 权益法下在被投资单位以后将重分类进损益的其他综合收益中享有的份额			
2. 可供出售金融资产公允价值变动损益			
3. 持有至到期投资重分类为可供出售金融资产损益			
4. 现金流量套期损益的有效部分			
5. 外币财务报表折算差额			
6. 其他			
归属于少数股东的其他综合收益的税后净额			
七、综合收益总额		78,417,225.12	117,570,763.58
归属于母公司所有者的综合收益总额		78,417,225.12	117,570,763.58
归属于少数股东的综合收益总额			
八、每股收益：			
(一) 基本每股收益(元/股)		0.1538	0.2305
(二) 稀释每股收益(元/股)		0.1538	0.2305

本期发生同一控制下企业合并的，被合并方在合并前实现的净利润为：_____元，上期被合并方实现的净利润为：_____元。

法定代表人：郭海棠 主管会计工作负责人：赵玉林 会计机构负责人：孙建华

母公司利润表

2014年1—12月

单位：元 币种：人民币

项目	附注	本期发生额	上期发生额
一、营业收入		44,339.66	97,694.08
减：营业成本		27,711.48	20,783.61
营业税金及附加		6,083.02	10,228.19
销售费用		7,416.00	1,974.00
管理费用		15,413,852.22	15,456,316.18
财务费用		-317,308.68	-252,300.94
资产减值损失		-697,550.15	24,003,342.65
加：公允价值变动收益（损失以“－”号填列）			
投资收益（损失以“－”号填列）		-24,731.51	222,399,014.32
其中：对联营企业和合营企业的投资收益		-24,731.51	-464,261.23
二、营业利润（亏损以“－”号填列）		-14,420,595.74	183,256,364.71
加：营业外收入		43,060.00	500,000.00

其中：非流动资产处置利得		-	-
减：营业外支出		-	-
其中：非流动资产处置损失		-	-
三、利润总额（亏损总额以“-”号填列）		-14,377,535.74	183,756,364.71
减：所得税费用		167,105.60	-6,007,033.13
四、净利润（净亏损以“-”号填列）		-14,544,641.34	189,763,397.84
五、其他综合收益的税后净额			
（一）以后不能重分类进损益的其他综合收益			
1. 重新计量设定受益计划净负债或净资产的变动			
2. 权益法下在被投资单位不能重分类进损益的其他综合收益中享有的份额			
（二）以后将重分类进损益的其他综合收益			
1. 权益法下在被投资单位以后将重分类进损益的其他综合收益中享有的份额			
2. 可供出售金融资产公允价值变动损益			
3. 持有至到期投资重分类为可供出售金融资产损益			
4. 现金流量套期损益的有效部分			
5. 外币财务报表折算差额			
6. 其他			
六、综合收益总额		-14,544,641.34	189,763,397.84
七、每股收益：			
（一）基本每股收益（元/股）		-0.0285	0.3721
（二）稀释每股收益（元/股）		-0.0285	0.3721

法定代表人：郭海棠 主管会计工作负责人：赵玉林 会计机构负责人：孙建华

合并现金流量表

2014 年 1—12 月

单位：元 币种：人民币

项目	附注	本期发生额	上期发生额
一、经营活动产生的现金流量：			
销售商品、提供劳务收到的现金		1,090,510,654.72	1,097,638,855.63
客户存款和同业存放款项净增加额			
向中央银行借款净增加额			
向其他金融机构拆入资金净增加额			
收到原保险合同保费取得的现金			
收到再保险业务现金净额			
保户储金及投资款净增加额			
处置以公允价值计量且其变动计入当期损益的金融资产净增加额			
收取利息、手续费及佣金的现金			
拆入资金净增加额			

回购业务资金净增加额			
收到的税费返还		0.00	0.00
收到其他与经营活动有关的现金		14,922,334.47	6,145,739.26
经营活动现金流入小计		1,105,432,989.19	1,103,784,594.89
购买商品、接受劳务支付的现金		369,382,958.24	414,032,553.02
客户贷款及垫款净增加额			
存放中央银行和同业款项净增加额			
支付原保险合同赔付款项的现金			
支付利息、手续费及佣金的现金			
支付保单红利的现金			
支付给职工以及为职工支付的现金		286,252,958.60	242,548,001.82
支付的各项税费		80,270,064.36	132,342,404.29
支付其他与经营活动有关的现金		67,297,761.04	76,941,225.85
经营活动现金流出小计		803,203,742.24	865,864,184.98
经营活动产生的现金流量净额		302,229,246.95	237,920,409.91
二、投资活动产生的现金流量：			
收回投资收到的现金		41,560,874.00	-
取得投资收益收到的现金		-	-
处置固定资产、无形资产和其他长期资产收回的现金净额		152,660.49	44,134.62
处置子公司及其他营业单位收到的现金净额		-	-
收到其他与投资活动有关的现金		-	-
投资活动现金流入小计		41,713,534.49	44,134.62
购建固定资产、无形资产和其他长期资产支付的现金		286,793,041.33	447,441,713.08
投资支付的现金		35,755,000.00	-
质押贷款净增加额			
取得子公司及其他营业单位支付的现金净额		-	29,799,686.84
支付其他与投资活动有关的现金		-	-
投资活动现金流出小计		322,548,041.33	477,241,399.92
投资活动产生的现金流量净额		-280,834,506.84	-477,197,265.30
三、筹资活动产生的现金流量：			
吸收投资收到的现金		-	-
其中：子公司吸收少数股东投资收到的现金		-	-
取得借款收到的现金		900,000,000.00	1,060,000,000.00
发行债券收到的现金			
收到其他与筹资活动有关的现金		-	-
筹资活动现金流入小计		900,000,000.00	1,060,000,000.00
偿还债务支付的现金		970,000,000.00	580,000,000.00
分配股利、利润或偿付利息支付的现金		46,973,155.57	249,543,913.31
其中：子公司支付给少数股东的股利、利润		-	-
支付其他与筹资活动有关的现金		1,470,000.00	-
筹资活动现金流出小计		1,018,443,155.57	829,543,913.31

筹资活动产生的现金流量净额		-118,443,155.57	230,456,086.69
四、汇率变动对现金及现金等价物的影响			
五、现金及现金等价物净增加额		-97,048,415.46	-8,820,768.70
加：期初现金及现金等价物余额		267,416,420.10	276,237,188.80
六、期末现金及现金等价物余额		170,368,004.64	267,416,420.10

法定代表人：郭海棠 主管会计工作负责人：赵玉林 会计机构负责人：孙建华

母公司现金流量表

2014 年 1—12 月

单位：元 币种：人民币

项目	附注	本期发生额	上期发生额
一、经营活动产生的现金流量：			
销售商品、提供劳务收到的现金		44,339.66	102,694.08
收到的税费返还		-0.00	-
收到其他与经营活动有关的现金		750,825,628.46	581,494,917.05
经营活动现金流入小计		750,869,968.12	581,597,611.13
购买商品、接受劳务支付的现金			
支付给职工以及为职工支付的现金		6,559,633.12	5,934,888.93
支付的各项税费		32,748.74	73,490.31
支付其他与经营活动有关的现金		982,750,552.39	460,837,640.29
经营活动现金流出小计		989,342,934.25	466,846,019.53
经营活动产生的现金流量净额		-238,472,966.13	114,751,591.60
二、投资活动产生的现金流量：			
收回投资收到的现金		0.00	0.00
取得投资收益收到的现金		-	222,863,275.55
处置固定资产、无形资产和其他长期资产收回的现金净额		-	-
处置子公司及其他营业单位收到的现金净额		-	-
收到其他与投资活动有关的现金		-	-
投资活动现金流入小计		0.00	222,863,275.55
购建固定资产、无形资产和其他长期资产支付的现金		18,598,092.60	61,506,131.65
投资支付的现金		-	89,800,000.00
取得子公司及其他营业单位支付的现金净额			
支付其他与投资活动有关的现金		-	-
投资活动现金流出小计		18,598,092.60	151,306,131.65
投资活动产生的现金流量净额		-18,598,092.60	71,557,143.90
三、筹资活动产生的现金流量：			
吸收投资收到的现金		-	-
取得借款收到的现金		900,000,000.00	1,060,000,000.00
收到其他与筹资活动有关的现金		970,000,000.00	578,000,000.00
筹资活动现金流入小计		1,870,000,000.00	1,638,000,000.00
偿还债务支付的现金		970,000,000.00	580,000,000.00
分配股利、利润或偿付利息支付的		-	224,214,707.77

现金			
支付其他与筹资活动有关的现金		701,470,000.00	1,060,000,000.00
筹资活动现金流出小计		1,671,470,000.00	1,864,214,707.77
筹资活动产生的现金流量净额		198,530,000.00	-226,214,707.77
四、汇率变动对现金及现金等价物的影响			
五、现金及现金等价物净增加额		-58,541,058.73	-39,905,972.27
加：期初现金及现金等价物余额		185,732,753.43	225,638,725.70
六、期末现金及现金等价物余额		127,191,694.70	185,732,753.43

法定代表人：郭海棠 主管会计工作负责人：赵玉林 会计机构负责人：孙建华

合并所有者权益变动表
2014 年 1—12 月

单位:元 币种:人民币

项目	本期											少数股东权益	所有者权益合计
	归属于母公司所有者权益												
	股本	其他权益工具			资本公积	减:库存股	其他综合收益	专项储备	盈余公积	一般风险准备	未分配利润		
	优先股	永续债	其他										
一、上年期末余额	510,000,000.00				222,240,627.90	-	-	27,002,406.78	28,104,634.80	-	274,034,210.71		1,061,381,880.19
加: 会计政策变更													
前期差错更正													
同一控制下企业合并													
其他													
二、本年期初余额	510,000,000.00				222,240,627.90	-	-	27,002,406.78	28,104,634.80	-	274,034,210.71		1,061,381,880.19
三、本期增减变动金额(减少以“-”号填列)					-			-3,068,099.95			78,417,225.12		75,349,125.17
(一) 综合收益总额											78,417,225.12		78,417,225.12
(二)所有者投入和减少资本													
1. 股东投入的普通股													
2. 其他权益工具持有者投入资本													
3. 股份支付计入所有者权益的金额													
4. 其他													
(三) 利润分配													

1. 提取盈余公积												
2. 提取一般风险准备												
3. 对所有者（或股东）的分配												
4. 其他												
(四)所有者权益内部结转												
1. 资本公积转增资本（或股本）												
2. 盈余公积转增资本（或股本）												
3. 盈余公积弥补亏损												
4. 其他												
(五)专项储备								-3,068,099.95				-3,068,099.95
1. 本期提取								37,517,686.51				37,517,686.51
2. 本期使用								40,585,786.46				40,585,786.46
(六)其他												
四、本期期末余额	510,000,000.00				222,240,627.90			23,934,306.83	28,104,634.80		352,451,435.83	1,136,731,005.36

项目	上期												
	归属于母公司所有者权益										少数股东权益	所有者权益合计	
	股本	其他权益工具			资本公积	减：库存股	其他综合收益	专项储备	盈余公积	一般风险准备			未分配利润
优先股		永续债	其他										
一、上年期末余额	510,000,000.00				222,240,627.90			21,506,227.73	9,238,282.07		450,642,208.61		1,213,627,346.31
加：会计政策变更									-1,372.10		-42,696,266.25		-42,697,638.35
前期差错更正									-108,614.96		-7,596,155.44		-7,704,770.40
同一控制下企业合并													

其他												
二、本年期初余额	510,000,000.00				222,240,627.90			21,506,227.73	9,128,295.01		400,349,786.92	1,163,224,937.56
三、本期增减变动金额(减少以“-”号填列)								5,496,179.05	18,976,339.79		-126,315,576.21	-101,843,057.37
(一) 综合收益总额											117,570,763.58	117,570,763.58
(二) 所有者投入和减少资本												
1. 股东投入的普通股												
2. 其他权益工具持有者投入资本												
3. 股份支付计入所有者权益的金额												
4. 其他												
(三) 利润分配									18,976,339.79		-243,886,339.79	-224,910,000.00
1. 提取盈余公积									18,976,339.79		-18,976,339.79	
2. 提取一般风险准备												
3. 对所有者(或股东)的分配											-224,910,000.00	-224,910,000.00
4. 其他												
(四) 所有者权益内部结转												
1. 资本公积转增资本(或股本)												
2. 盈余公积转增资本(或股本)												
3. 盈余公积弥补亏损												
4. 其他												
(五) 专项储备								5,496,179.05				5,496,179.05

1. 本期提取								37,752,214.89					37,752,214.89
2. 本期使用								32,256,035.84					32,256,035.84
(六) 其他													
四、本期期末余额	510,000,000.00				222,240,627.90			27,002,406.78	28,104,634.80		274,034,210.71		1,061,381,880.19

法定代表人：郭海棠 主管会计工作负责人：赵玉林 会计机构负责人：孙建华

母公司所有者权益变动表

2014 年 1—12 月

单位：元 币种：人民币

项目	本期										
	股本	其他权益工具			资本公积	减：库存股	其他综合收益	专项储备	盈余公积	未分配利润	所有者权益合计
		优先股	永续债	其他							
一、上年期末余额	510,000,000.00				222,240,627.90				28,104,634.80	28,277,691.7	788,622,954.41
加：会计政策变更											
前期差错更正											
其他											
二、本年期初余额	510,000,000.00				222,240,627.90				28,104,634.80	28,277,691.71	788,622,954.41
三、本期增减变动金额（减少以“－”号填列）										-14,544,641.34	-14,544,641.34
（一）综合收益总额										-14,544,641.34	-14,544,641.34
（二）所有者投入和减少资本											
1. 股东投入的普通股											
2. 其他权益工具持有者投入资本											
3. 股份支付计入所有者权益的金额											

4. 其他											
(三) 利润分配											
1. 提取盈余公积											
2. 对所有者(或股东)的分配											
3. 其他											
(四) 所有者权益内部结转											
1. 资本公积转增资本(或股本)											
2. 盈余公积转增资本(或股本)											
3. 盈余公积弥补亏损											
4. 其他											
(五) 专项储备											
1. 本期提取											
2. 本期使用											
(六) 其他											
四、本期期末余额	510,000,000.00				222,240,627.90				28,104,634.80	13,733,050.37	774,078,313.07

项目	上期										
	股本	其他权益工具			资本公积	减：库存股	其他综合收益	专项储备	盈余公积	未分配利润	所有者权益合计
		优先股	永续债	其他							
一、上年期末余额	510,000,000.00				222,240,627.90				9,238,282.07	83,390,517.16	824,869,427.13
加：会计政策变更									-1,372.10	-12,348.89	-13,720.99
前期差错更正									-108,614.96	-977,534.61	-1,086,149.57
其他											
二、本年期初余额	510,000,000.00				222,240,627.90				9,128,295.01	82,400,633.66	823,769,556.57
三、本期增减变动金额(减)									18,976.3	-54,122.	-35,146.6

少以“-”号填列)									39.79	941.95	02.16
(一) 综合收益总额										189,763,397.84	189,763,397.84
(二) 所有者投入和减少资本											
1. 股东投入的普通股											
2. 其他权益工具持有者投入资本											
3. 股份支付计入所有者权益的金额											
4. 其他											
(三) 利润分配									18,976,339.79	-243,886,339.79	-224,910,000.00
1. 提取盈余公积									18,976,339.79	-18,976,339.79	
2. 对所有者(或股东)的分配										-224,910,000.00	-224,910,000.00
3. 其他											
(四) 所有者权益内部结转											
1. 资本公积转增资本(或股本)											
2. 盈余公积转增资本(或股本)											
3. 盈余公积弥补亏损											
4. 其他											
(五) 专项储备											
1. 本期提取											
2. 本期使用											
(六) 其他											
四、本期期末余额	510,000,000.00				222,240,627.90				28,104,634.80	28,277,691.71	788,622,954.41

法定代表人：郭海棠 主管会计工作负责人：赵玉林 会计机构负责人：孙建华

三、公司基本情况

1. 公司概况

（一）公司简介

新疆有色金属工业集团金铬矿业有限责任公司(以下简称“金铬矿业”)于2002年5月14日由新疆有色金属工业(集团)有限责任公司出资组建,属国有独资公司,原注册资本1,000.00万元。公司根据新疆有色金属工业(集团)有限责任公司(新色集投资【2010】15号)文件《关于金铬矿业有限责任公司变更企业名称的批复》于2010年将名称变更为“西部黄金有限责任公司”。

2009年12月11日,根据公司股东会决议,增加注册资本8,700.00万元。新增注册资本由新疆有色金属工业集团金铬矿业有限责任公司以2009年10月31日的未分配利润11,247.54万元中的8,700.00万元转增。该次增资业经五洲松德联合会计师事务所出具验资报告(五洲审字【2009】8-587号)验证。公司于2009年12月16日完成相应工商变更登记。

2009年12月23日,根据股东会议决议和修改后的章程规定:新疆有色金属工业(集团)有限责任公司增资18,300.00万元,增资后的公司注册资本为28,000.00万元人民币。该次增资业经五洲松德联合会计师事务所出具验资报告(五洲审字【2009】8-601号)验证。公司于2009年12月25日完成相应工商变更登记。

2011年7月,根据新疆有色金属工业(集团)有限责任公司《关于西部黄金有限责任公司增资及其相关事项的决定》和修改后的章程规定,公司增加注册资本人民币4,000.00万元,新增注册资本由绵阳科技城产业投资基金(有限合伙)、重庆骏驰投资发展有限公司、陕西鸿浩实业有限公司、新疆中博置业有限公司、新疆诺尔特矿业投资有限公司、湖南力恒企业发展有限公司认缴。变更后的注册资本为人民币32,000.00万元,该次增资业经五洲松德联合会计师事务所出具验资报告(五洲松德验字[2011]2-0575号)验证。公司于2011年7月29日完成相应工商变更登记。

2011年9月,根据新疆维吾尔自治区人民政府国有资产监督管理委员会《关于西部黄金有限责任公司变更设立股份有限公司国有股权管理有关问题的批复》(新国资产权[2011]391号)、公司股东会决议、发起人协议和公司章程的规定,公司申请由有限责任公司整体变更为股份有限公司,公司以截止2011年7月31日的净资产765,462,621.24元扣除专项储备33,221,993.34元后的净资产732,240,627.90元折为股本510,000,000.00元(折股比例约为1:0.696492),折股后超出部分222,240,627.90元计入资本公积,变更后的股份公司注册资本为510,000,000.00元人民币,本次增资业经五洲松德联合会计师事务所出具验资报告(五洲松德验字[2011]2-0615号)验证。公司于2011年9月27日完成相应工商变更登记。

公司名称:西部黄金股份有限公司(以下简称“公司”或“本公司”)

注册地址:新疆乌鲁木齐经济技术开发区嵩山街229号

总部地址:新疆乌鲁木齐经济技术开发区嵩山街229号

营业期限:自2002年5月14日起

注册资本:人民币 51,000.00万元

法定代表人：郭海棠

(二) 公司的行业性质、经营范围及主要产品或提供的劳务

公司行业性质：贵金属矿采选

公司经营范围：许可经营项目：黄金、铬矿石、铁矿采选；普通货物运输。一般经营项目：黄金、冶炼、深加工；黄金产品、铬矿石、铁矿石、水泥销售；铁合金、耐火材料生产与销售。

(三) 财务报告的批准报出者和财务报告批准报出日

本公司财务报告由本公司董事会 2015 年 4 月 14 日批准报出。

2. 合并财务报表范围

(本节下列表式数据中的金额单位，除非特别注明外均为人民币万元)

(一) 子公司情况

子公司名称	主要经营地	注册地	注册资本	业务性质	持股比例 (%)		表决权比例 (%)	取得方式
					直接	间接		
西部黄金克拉玛依哈图金矿有限责任公司	克拉玛依市	克拉玛依市	5,000	贵金属采选	100.00	0.00	100.00	投资设立
西部黄金伊犁有限责任公司	伊宁县	伊宁县	5,000	贵金属采选	100.00	0.00	100.00	投资设立
西部黄金哈密金矿有限责任公司	哈密市	哈密市	3,000	贵金属采选	100.00	0.00	100.00	投资设立
乌鲁木齐市天山星贵金属冶炼有限公司	乌鲁木齐市	乌鲁木齐市	3,250	贵金属冶炼、加工	100.00	0.00	100.00	投资设立
西部黄金青河矿业有限责任公司	青河县	青河县	1,000	矿产品技术的研究与开发	100.00	0.00	100.00	投资设立
西部黄金新疆矿产品贸易有限责任公司	乌鲁木齐市	乌鲁木齐市	5,000	贵金属贸易	100.00	0.00	100.00	投资设立
若羌金泽矿业有限责任公司	若羌县	若羌县	1,000	矿业勘探技术服务	100.00	0.00	100.00	投资设立
伊犁金元矿业开发有限公司	尼勒克县	尼勒克县	200	矿产品的加工	100.00	0.00	100.00	收购

四、财务报表的编制基础

1. 编制基础

本财务报表以本公司持续经营为基础列报，根据实际发生的交易和事项，按照财政部颁布的《企业会计准则-基本准则》和 41 项具体会计准则、其后颁布的企业会计准则应用指南、企业会

计准则解释及其他相关规定（以下简称“企业会计准则”）的规定进行确认和计量，在此基础上编制财务报表。

2. 持续经营

本公司董事会相信本公司拥有充足的营运资金，将能自本财务报表批准日后不短于 12 个月的可预见未来期间内持续经营。因此，董事会继续以持续经营为基础编制本公司截至 2014 年 12 月 31 日止的 2014 年度财务报表。

五、重要会计政策及会计估计

具体会计政策和会计估计提示：

本财务报表以持续经营为基础编制，根据实际发生的交易和事项，按照《企业会计准则—基本准则》和其他各项会计准则的规定进行确认和计量，在此基础上编制财务报表。

1. 遵循企业会计准则的声明

本公司所编制的财务报表符合企业会计准则的要求，真实、完整地反映了本公司 2014 年 12 月 31 日的公司及合并财务状况以及 2014 年度的公司及合并经营成果、公司及合并股东权益变动和公司及合并现金流量等有关信息。

2. 会计期间

本公司会计年度自公历 1 月 1 日起至 12 月 31 日止。

3. 营业周期

正常营业周期是指本公司从购买用于加工的资产起至实现现金或现金等价物的期间。本公司以 12 个月作为一个营业周期，并以其作为资产和负债的流动性划分标准。

4. 记账本位币

本公司及子公司以人民币为记账本位币。本公司编制本财务报表时所采用的货币为人民币。

5. 同一控制下和非同一控制下企业合并的会计处理方法

在报告期内因同一控制下企业合并增加的子公司以及业务，调整合并资产负债表的期初数，并将该子公司以及业务合并当期期初至报告期末的收入、费用、利润纳入合并利润表，将该子公司以及业务合并当期期初至报告期末的现金流量纳入合并现金流量表，同时对比较报表的相关项目进行调整，视同合并后的报告主体自最终控制方开始控制时点起一直存在。

因非同一控制下企业合并或其他方式增加的子公司以及业务，不调整合并资产负债表的期初数，将该子公司以及业务购买日至报告期末的收入、费用、利润纳入合并利润表，将该子公司以及业务购买日至报告期末的现金流量纳入合并现金流量表。通过多次交易分步实现非同一控制下企业合并时，对于购买日之前持有的被购买方股权，本公司按照该股权在购买日的公允价值进行重新计量，公允价值与其账面价值的差额计入当期投资收益。购买日之前持有的被购买方的股权涉及其他综合收益以及其他所有者权益变动的，与其相关的其他综合收益、其他所有者权益转为购买日所属当期投资收益，由于被投资方重新计量设定受益计划净负债或净资产变动而产生的其他综合收益除外。

6. 合并财务报表的编制方法

合并财务报表的合并范围以控制为基础予以确定。母公司应将其所控制的全部主体(包括企业、被投资单位中可分割的部分,及企业所控制的结构化主体等)纳入合并财务报表的合并范围。

企业持有被投资方半数或以下的表决权,但综合考虑下列事实和情况后,判断企业持有的表决权足以使其目前有能力主导被投资方相关活动的,视为企业对被投资方拥有权力:

(1)、企业持有的表决权相对于其他投资方持有的表决权份额的大小,以及其他投资方持有表决权的分散程度。

(2)、企业和其他投资方持有的被投资方潜在表决权,如可转换公司债券、可执行认股权证等。

(3)、其他合同安排产生的权利。

(4)、企业应考虑被投资方以往的表决权行使情况等其他相关事实和情况。

当表决权不能对被投资方的回报产生重大影响时,如仅与被投资方的日常行政管理活动有关,并且被投资方的相关活动由合同安排所决定,本公司需要评估这些合同安排,以评价其享有的权利是否足够使其拥有对被投资方的权力。

本公司可能难以判断其享有的权利是否足以使其拥有对被投资方的权力。在这种情况下,本公司应当考虑其具有实际能力以单方面主导被投资方相关活动的证据,从而判断其是否拥有对被投资方的权力。本公司应考虑的因素包括但不限于下列事项:

(1)、本公司能否任命或批准被投资方的关键管理人员。

(2)、本公司能否出于其自身利益决定或否决被投资方的重大交易。

(3)、本公司能否掌控被投资方董事会等类似权力机构成员的任命程序,或者从其他表决权持有人手中获得代理权。

(4)、本公司与被投资方的关键管理人员或董事会等类似权力机构中的多数成员是否存在关联方关系。

本公司与被投资方之间存在某种特殊关系的,在评价本公司是否拥有对被投资方的权力时,应当适当考虑这种特殊关系的影响。特殊关系通常包括:被投资方的关键管理人员是企业的现任或前任职工、被投资方的经营依赖于企业、被投资方活动的重大部分有本公司参与其中或者是以本公司的名义进行、本公司自被投资方承担可变回报的风险或享有可变回报的收益远超过其持有的表决权或其他类似权利的比例等。

本公司在判断是否控制被投资方时,应确定其自身是以主要责任人还是代理人的身份行使决策权,在其他方拥有决策权的情况下,还需要确定其他方是否以其代理人的身份代为行使决策权。

本公司通常应当对是否控制被投资方整体进行判断。但极个别情况下,有确凿证据表明同时满足下列条件并且符合相关法律法规规定的,本公司应当将被投资方的一部分(以下简称“该部分”)视为被投资方可分割的部分(单独主体),进而判断是否控制该部分(单独主体)。

(1)、该部分的资产是偿付该部分负债或该部分其他权益的唯一来源，不能用于偿还该部分以外的被投资方的其他负债；

(2)、除与该部分相关的各方外，其他方不享有与该部分资产相关的权利，也不享有与该部分资产剩余现金流量相关的权利。

所有纳入合并财务报表合并范围的子公司所采用的会计政策、会计期间应与本公司一致。如果子公司采用的会计政策、会计期间与本公司不一致的，在编制合并报表时，按本公司的会计政策、会计期间进行必要的调整。合并财务报表以母公司和其子公司的财务报表为基础，根据其他有关资料，在抵销母公司与子公司、子公司相互之间发生的内部交易后，由母公司编制。

母公司向子公司出售资产所发生的未实现内部交易损益，全额抵销“归属于母公司所有者的净利润”。

子公司向母公司出售资产所发生的未实现内部交易损益，按照母公司对该子公司的分配比例在“归属于母公司所有者的净利润”和“少数股东损益”之间分配抵销。

子公司之间出售资产所发生的未实现内部交易损益，按照母公司对出售方子公司的分配比例在“归属于母公司所有者的净利润”和“少数股东损益”之间分配抵销。

子公司持有母公司的长期股权投资，视为企业集团的库存股，作为所有者权益的减项，在合并资产负债表中所有者权益项目下以“减：库存股”项目列示。子公司相互之间持有的长期股权投资，将长期股权投资与其对应的子公司所有者权益中所享有的份额相互抵销。

因抵销未实现内部销售损益导致合并资产负债表中资产、负债的账面价值与其在所属纳税主体的计税基础之间产生暂时性差异的，在合并资产负债表中确认递延所得税资产或递延所得税负债，同时调整合并利润表中的所得税费用，但与直接计入所有者权益的交易或事项及企业合并相关的递延所得税除外。

少数股东权益，在合并资产负债表中所有者权益项目下以“少数股东权益”项目列示。少数股东损益，在合并利润表中净利润项目下以“少数股东损益”项目列示。子公司少数股东分担的当期亏损超过了少数股东在该子公司期初所有者权益中所享有份额而形成的余额，冲减少数股东权益。

本公司在报告期内处置子公司以及业务，不调整合并资产负债表的期初数；将该子公司以及业务期初至处置日的收入、费用、利润纳入合并利润表；将该子公司期初至处置日的现金流量纳入合并现金流量表。因处置部分股权投资或其他原因丧失了对原有子公司控制权的，对于处置后的剩余股权投资，本公司按照其在丧失控制权日的公允价值进行重新计量。处置股权取得的对价与剩余股权公允价值之和，减去按原持股比例计算应享有原有子公司自购买日或合并日开始持续计算的净资产的份额之间的差额，计入丧失控制权当期的投资收益，同时冲减商誉。与原有子公司股权投资相关的其他综合收益、其他所有者权益等，在丧失控制权时转为当期投资收益。

本公司通过多次交易分步处置对子公司股权投资直至丧失控制权的，如果处置对子公司股权投资直至丧失控制权的各项交易属于一揽子交易的，则将各项交易作为一项处置子公司并丧失控

制权的交易进行会计处理；但是，在丧失控制权之前每一次处置价款与处置投资对应的享有该子公司净资产份额的差额，在合并财务报表中确认为其他综合收益，在丧失控制权时一并转入丧失控制权当期的损益。

本公司因购买少数股权新取得的长期股权投资与按照新增持股比例计算应享有子公司的可辨认净资产份额之间的差额，以及在不丧失控制权的情况下因部分处置对子公司的股权投资而取得的处置价款与处置长期股权投资相对应享有子公司净资产份额的差额，均调整合并资产负债表中的资本公积的股本溢价，资本公积中的股本溢价不足冲减的，调整留存收益。

7. 合营安排分类及共同经营会计处理方法

本公司对合营企业的投资采用权益法核算，按照本附注“（十四）、长期股权投资核算方法”中“权益法核算的长期股权投资”中所述的会计政策处理。

本公司作为合营方对共同经营，确认本公司单独持有的资产、单独所承担的负债，以及按本公司份额确认共同持有的资产和共同承担的负债；确认出售本公司享有的共同经营产出份额所产生的收入；按本公司份额确认共同经营因出售产出所产生的收入；确认本公司单独所发生的费用，以及按本公司份额确认共同经营发生的费用。

当本公司作为合营方向共同经营投出或出售资产（该资产不构成业务，下同）、或者自共同经营购买资产时，在该等资产出售给第三方之前，本公司仅确认因该交易产生的损益中归属于共同经营其他参与方的部分。该等资产发生符合《企业会计准则第8号——资产减值》等规定的资产减值损失的，对于由本公司向共同经营投出或出售资产的情况，本公司全额确认该损失；对于本公司自共同经营购买资产的情况，本公司按承担的份额确认该损失。

8. 现金及现金等价物的确定标准

现金等价物是指企业持有的期限短（一般指从购买日起三个月内到期）、流动性强、易于转换为已知金额现金、价值变动风险很小的投资。

9. 外币业务和外币报表折算

(1)、外币业务

外币业务按交易发生日的即期汇率作为折算汇率折算为人民币入账。

外币货币性项目余额按资产负债表日国家外汇管理局公布的基准汇率折算为人民币，所产生的汇兑差额除属于与购建符合资本化条件的资产相关，在购建期间专门外币资金借款产生的汇兑损益按借款费用资本化的原则处理外，其余均直接计入当期损益。以历史成本计量的外币非货币性项目，仍采用交易发生日即期汇率折算，不改变其记账本位币金额。以公允价值计量的外币非货币性项目，采用公允价值确定日的即期汇率折算，由此产生的汇兑差额计入当期损益或其他综合收益。

(2)、外币财务报表的折算

将公司境外经营子公司、合营企业、联营企业和分支机构通过合并报表、权益法核算等纳入到公司的财务报表中时，需要将公司境外经营的财务报表折算为以公司记账本位币反映。在对公司境外经营财务报表进行折算前，应当调整境外经营的会计期间和会计政策，使之与公司会计期间和会计政策相一致，根据调整后的会计政策及会计期间编制相应货币（记账本位币以外的货币）的财务报表，再按照以下方法对境外经营财务报表进行折算。资产负债表中的资产和负债项目，采用资产负债表日的即期汇率折算，所有者权益项目除“未分配利润”项目外，其他项目采用发生时的即期汇率折算；利润表中的收入和费用项目，采用交易发生日的即期汇率折算；产生的外币财务报表折算差额，在编制合并财务报表时，在合并资产负债表中所有者权益项目下单独作为“外币报表折算差额”项目列示。

10. 金融工具

(1) 金融工具的分类

管理层按照取得持有金融资产和承担金融负债的目的，将其划分为：

①以公允价值计量且其变动计入当期损益的金融资产或金融负债，包括交易性金融资产或交易性金融负债、指定为以公允价值计量且其变动计入当期损益的金融资产或金融负债；

② 持有至到期投资；

③ 应收款项；

④ 可供出售金融资产；

⑤其他金融负债。

(2) 金融工具的确认依据和计量标准

①以公允价值计量且其变动计入当期损益的金融资产（金融负债）

取得时以公允价值（扣除已宣告但尚未发放的现金股利或已到付息期但尚未领取的债券利息）作为初始确认金额，相关的交易费用计入当期损益。

持有期间将取得的利息或现金股利确认为投资收益，期末将公允价值变动计入当期损益。

处置时，其公允价值与初始入账金额间的差额确认为投资收益，同时调整公允价值变动收益。

②持有至到期投资

取得时按公允价值（扣除已到期但尚未领取的债券利息）和相关交易费用之和作为初始确认金额。

持有期间按照摊余成本和实际利率计算确认利息收入，计入投资收益。实际利率在取得时确定，在该预期存续期间或适用的更短期间内保持不变。

处置时，将所取得价款与该投资账面价值之间的差额计入投资收益。

③应收款项

本公司对外销售商品或提供劳务形成的应收债权，及公司持有的其他企业的不包括在活跃市场上有报价的债务工具的债权，包括：应收账款、其他应收款、应收票据、预付账款、长期应收款等，以向购货方应收的合同或协议价款作为初始确认金额；具有融资性质的，按其现值进行初始确认。

收回或处置时，将取得的价款与该应收账款项账面价值之间的差额计入当期损益。

④可供出金融资产

取得时按公允价值(扣除已宣告但尚未发放的现金股利或已到付息期但尚未领取的债券利息)和相关交易费用之和作为初始确认金额。

持有期间将取得的利息或现金股利确认为投资收益。采用公允价值进行后续计量，公允价值变动形成的利得或损失，除减值损失和外币货币性金融资产与摊余成本相关的汇兑差额计入当期损益外，确认为其他综合收益，在该金融资产终止确认时转出，计入当期损益。但是，在活跃市场中没有报价且其公允价值不能可靠计量的权益工具投资，以及与该权益工具挂钩并须通过交付该权益工具结算的衍生金融资产，按照成本进行后续计量。

处置时，将取得的价款与该金融资产账面价值之间的差额，计入投资损益；同时，将原计入其他综合收益的公允价值变动累计额对应处置部分的金额转出，计入当期损益。

⑤其他金融负债

按其公允价值和和相关交易费用之和作为初始确认金额。采用摊余成本进行后续计量。

(3) 金融资产转移的确认依据和计量方法

满足下列条件之一的金融资产，予以终止确认：

- ①收取该金融资产现金流量的合同权利终止；
- ②该金融资产已转移，且将金融资产所有权上几乎所有的风险和报酬转移给转入方；
- ③该金融资产已转移，虽然企业既没有转移也没有保留金融资产所有权上几乎所有的风险和报酬，但是放弃了对该金融资产控制。

若本公司既没有转移也没有保留金融资产所有权上几乎所有的风险和报酬，且未放弃对该金融资产的控制的，则按照继续涉入所转移金融资产的程度确认有关金融资产，并相应确认有关负债。继续涉入所转移金融资产的程度，是指该金融资产价值变动使企业面临的风险水平。

在判断金融资产转移是否满足上述金融资产终止确认条件时，采用实质重于形式的原则。本公司将金融资产转移区分为金融资产整体转移和部分转移。金融资产整体转移满足终止确认条件的，将下列两项金额的差额计入当期损益：

①所转移金融资产的账面价值；

②因转移而收到的对价与原计入其他综合收益的公允价值变动累计额（涉及转移的金融资产为可供出售金融资产的情形）之和。

金融资产部分转移满足终止确认条件的，将所转移的金融资产整体的账面价值，在终止确认部分和未终止确认部分之间，按照各自的相对公允价值进行分摊，并将下列两项金额的差额计入当期损益：

①终止确认部分的账面价值；

②终止确认部分的对价，与原直接计入其他综合收益的公允价值变动累计额中对应终止确认部分的金额（涉及转移的金融资产为可供出售金融资产的情形）之和。

金融资产不满足终止确认条件的，继续确认该金融资产，所收到的对价确认为一项金融负债。

(4) 金融资产和金融负债公允价值的确定方法

本公司采用公允价值计量的金融资产和金融负债全部直接参考活跃市场中的报价。

(5) 金融资产（不含应收款项）减值损失的计量

本公司在每个资产负债表日对以公允价值计量且其变动计入当期损益的金融资产以外的金融资产的账面价值进行检查，以判断是否有客观证据表明金融资产已由于一项或多项事件的发生而出现减值。减值事项是指在该资产初始确认后实际发生的、对该金融资产的预期未来现金流量有影响的，且公司能对该影响进行可靠计量的事项。

① 持有至到期投资

持有至到期投资减值损失的计量比照应收款项减值损失计量方法处理。

② 可供出售金融资产

期末如果可供出售金融资产的公允价值发生较大幅度下降，或在综合考虑各相关因素后，预期这种下降趋势属于非暂时性的，就认定其已发生减值，将原直接计入其他综合收益的因公允价值下降形成的累计损失一并转出，确认减值损失。可供出售金融资产的减值损失一经确认，不得通过损益转回。

11. 应收款项

(1). 单项金额重大并单独计提坏账准备的应收款项

单项金额重大的判断依据或金额标准	本公司将金额为人民币 500 万元以上（含 500 万元）的应收账款和金额为人民币 500 万元以上（含 500 万元）的其他应收款确认为单项金额重大的应收款项
单项金额重大并单项计提坏账准备的计提方法	本公司对单项金额重大的应收款项单独进行减值测试，单独测试未发生减值的金融资产，包括在具有类似信用风险特征的金融资产组合中进行减值测试。单项测试已确认减值损失的应收款项，不再包括在具有类似信用风险特征的应收款项组合中进行减值测试。

(2). 按信用风险特征组合计提坏账准备的应收款项：

按信用风险特征组合计提坏账准备的计提方法（账龄分析法、余额百分比法、其他方法）	
账龄组合	账龄分析法

组合中，采用账龄分析法计提坏账准备的
 适用 不适用

账龄	应收账款计提比例 (%)	其他应收款计提比例 (%)
1 年以内 (含 1 年)	5%	5%
其中: 1 年以内分项, 可添加行		
1—2 年	10%	10%
2—3 年	30%	30%
3—4 年	50%	50%
4—5 年	80%	80%
5 年以上	100%	100%

组合中, 采用余额百分比法计提坏账准备的

适用 不适用

组合中, 采用其他方法计提坏账准备的

适用 不适用

(3). 单项金额不重大但单独计提坏账准备的应收款项:

单项计提坏账准备的理由	合并报表范围内, 除对母子公司之间、各子公司之间应收款项不计提坏账准备之外, 本公司对于单项金额虽不重大但有客观证据表明其发生了减值的, 如: 与对方存在争议或涉及诉讼、仲裁的应收款项、已有明显迹象表明债务人很可能无法履行还款义务的应收款项等。
坏账准备的计提方法	单独进行减值测试, 根据其未来现金流量现值低于其账面价值的差额, 确认减值损失, 计提坏账准备

12. 存货

(1) 存货的分类:

本公司存货分为: 在途材料、委托加工材料、原材料、包装物、低值易耗品、库存商品、产成品、分期收款发出商品、自制半成品、在产品等种类;

(2) 存货的计价方法:

存货取得时按实际成本核算; 发出时库存商品及原材料按加权平均法计价, 低值易耗品采用一次摊销法;

(3) 存货可变现净值的确定依据及存货跌价准备的计提方法:

期末在对存货进行全面清查的基础上, 按照存货的成本与可变现净值孰低的原则提取或调整存货跌价准备。

产成品、库存商品和用于出售的材料等直接用于出售的商品存货, 在正常生产过程中, 以该存货的估计售价减去估计的销售费用和相关税费后的金额, 确定其可变现净值; 需要经过加工的材料存货, 在正常生产经营过程中, 以所生产的产成品的估计售价减去至完工时估计将要发生的成本、估计的销售费用和相关税费后的金额, 确定其可变现净值; 为执行销售合同或劳务合同而持有的存货, 其可变现净值以合同价值为基础计算, 若持有存货的数量多于销售合同订购数量的, 超出部分的存货的可变现净值以一般销售价格为基础计算。

期末按照单个存货项目计提存货跌价准备；但对于数量繁多、单价较低的存货，按照存货类别计提存货跌价准备。

以前减记存货价值的影响因素已经消失的，减记的金额予以恢复，并在原已计提的存货跌价准备金额内转回，转回的金额计入当期损益。

(4) 存货盘存制度

存货盘存制度采用永续盘存制，资产负债表日，对存货进行全面盘点，盘盈、盘亏结果，在期末结账前处理完毕，计入当期损益。经股东大会或董事会批准后差额作相应处理。

13. 划分为持有待售资产

本公司对同时满足下列条件的企业组成部分（或非流动资产，下同）确认为持有待售：

- (1) 组成部分必须在其当前状况下仅根据出售此类组成部分的惯常条款即可立即出售；
- (2) 本公司相关权力机构已经就处置该组成部分作出决议，如按规定需得到股东批准的，已经取得股东大会或相应权力机构的批准；
- (3) 本公司已经与受让方签订了不可撤销的转让协议；
- (4) 该项转让将在一年内完成。

持有待售的企业组成部分包括单项非流动资产和处置组，处置组是指一项交易中作为整体通过出售或其他方式一并处置的一组资产组，一个资产组或某个资产组中的一部分。如果处置组是一个资产组，并且按照《企业会计准则第 8 号——资产减值》的规定将企业合并中取得的商誉分摊至该资产组，或者该处置组是这种资产组中的一项经营，则该处置组包括企业合并中取得的商誉。

本公司对于被分类为持有待售的非流动资产和处置组，以账面价值与公允价值减去处置费用后的净额孰低进行初始计量。公允价值减去处置费用后的净额低于原账面价值的，其差额作为资产减值损失计入当期损益；如果持有待售的是处置组，则将资产减值损失首先分配至商誉，然后按比例分摊至属于持有待售资产范围内的其他非流动资产计入当期损益。递延所得税资产、《企业会计准则第 22 号——金融工具确认和计量》规范的金融资产、以公允价值计量的投资性房地产和生物资产、保险合同中产生的合同权利、从职工福利中所产生的资产不适用于持有待售的计量方法，而是根据相关准则或本集团制定的相应会计政策进行个别计量或是作为某一处置组的一部分进行计量。

某项资产或处置组被划归为持有待售，但后来不再满足持有待售的确认条件，本公司停止将其划归为持有待售，并按照下列两项金额中较低者计量：

- (1) 该资产或处置组被划归为持有待售之前的账面价值，按照其假定在没有被划归为持有待售的情况下原应确认的折旧、摊销或减值进行调整后的金额；
- (2) 决定不再出售之日的再收回金额。

14. 长期股权投资

(1) 投资成本的初始计量:

如果是同一控制下的企业合并,公司以支付现金、转让非现金资产或承担债务方式作为合并对价的,在合并日按照取得被合并方所有者权益在最终控制方合并财务报表中的账面价值的份额作为长期股权投资的初始投资成本。长期股权投资初始投资成本与支付的合并对价之间的差额,调整资本公积;资本公积不足冲减的,调整留存收益。

合并方以发行权益性证券作为合并对价的,在合并日按照取得被合并方所有者权益在最终控制方合并财务报表中的账面价值的份额作为长期股权投资的初始投资成本。按照发行股份的面值总额作为股本,长期股权投资初始投资成本与所发行股份面值总额之间的差额,调整资本公积;资本公积不足冲减的,调整留存收益。

合并发生的各项直接相关费用,包括为进行合并而支付的审计费用、评估费用、法律服务费用等,于发生时计入当期损益。

购买方作为合并对价发行的权益性证券直接相关的交易费用,应当冲减资本公积—资本溢价或股本溢价,资本公积—资本溢价或股本溢价不足冲减的,依次冲减盈余公积和未分配利润;购买方作为合并对价发行的债务性证券直接相关的交易费用,计入债务性证券的初始确认金额。

通过多次交易分步取得同一控制下被投资单位的股权,最终形成企业合并的,判断多次交易是否属于“一揽子交易”,并根据不同情况分别作出处理。

属于一揽子交易的,合并方应当将各项交易作为一项取得控制权的交易进行会计处理。通过多次交易分步实现的企业合并,各项交易的条款、条件以及经济影响符合以下一种或多种情况,通常表明应将多次交易作为一揽子交易进行会计处理: a、这些交易是同时或者在考虑了彼此影响的情况下订立的; b、这些交易整体才能达成一项完整的商业结果; c、一项交易的发生取决于至少一项其他交易的发生; d、一项交易单独看是不经济的,但是和其他交易一并考虑时是经济的。

不属于“一揽子交易”的,在取得控制权日,合并方应按照以下步骤进行会计处理:

a、确定同一控制下企业合并形成的长期股权投资的初始投资成本。在合并日,根据合并后应享有被合并方净资产在最终控制方合并财务报表中的账面价值的份额,确定长期股权投资的初始投资成本。b、长期股权投资初始投资成本与合并对价账面价值之间的差额的处理。合并日长期股权投资的初始投资成本,与达到合并前的长期股权投资账面价值加上合并日进一步取得股份新支付对价的账面价值之和的差额,调整资本公积(资本溢价或股本溢价);资本公积不足冲减的,依次冲减盈余公积和未分配利润。c、合并日之前持有的股权投资,因采用权益法核算或金融工具确认和计量准则核算而确认的其他综合收益,暂不进行会计处理,直至处置该项投资时采用与被投资单位直接处置相关资产或负债相同的基础进行会计处理;因采用权益法核算而确认的

被投资单位净资产中除净损益、其他综合收益和利润分配以外的所有者权益其他变动，暂不进行会计处理，直至处置该项投资时转入当期损益。其中，处置后的剩余股权采用成本法或权益法核算的，其他综合收益和其他所有者权益应按比例结转，处置后的剩余股权改按金融工具进行会计处理的，其他综合收益和其他所有者权益应全部结转。 d、编制合并财务报表。合并方在达到合并之前持有的长期股权投资，在取得日与合并方与被合并方同处于同一方最终控制之日孰晚日与合并日之间已确认有关损益、其他综合收益和其他所有者权益变动，应分别冲减比较报表期间的期初留存收益或当期损益。

非同一控制下企业合并形成的长期股权投资，以企业合并成本作为初始投资成本。企业合并成本包括购买日购买方为取得被购买方的控制权而付出的资产、发生或承担的负债、发行的权益性证券的公允价值之和。

购买方为企业合并而发生的审计费用、评估费用、法律服务费用等中介费用以及其他相关管理费用于发生时计入当期损益；购买方作为合并对价发行的权益性证券或债务性证券的交易费用，计入权益性证券或债务性证券的初始确认金额。

通过多次交易分步实现的非同一控制下企业合并，以购买日之前所持所持被购买方的股权投资的账面价值与购买日新增投资成本之和，作为该项投资的的初始投资成本。

以支付现金取得的长期股权投资，按照实际支付的购买价款作为初始投资成本。初始投资成本包括与取得长期股权投资直接相关的费用、税金及其他必要支出。

以发行权益性证券取得的长期股权投资，按照发行权益性证券的公允价值作为初始投资成本。为发行权益性证券支付给有关证券承销机构等的手续费、佣金等与证券发行直接相关的费用，不构成取得长期股权投资的成本。该部分费用应自所发行证券的溢价发行收入中扣除，溢价收入不足冲减的，应依次冲减盈余公积和未分配利润。

通过非货币性资产交换取得的长期股权投资，如非货币性资产交换具有商业实质或换出资产的公允价值能够可靠计量的情况下，换入的长期股权投资按照换出资产的公允价值和应支付的相关税费作为初始投资成本；不满足上述前提的非货币性资产交换，换入的长期股权投资以换出资产的账面价值和应支付的相关税费作为初始投资成本。

通过债务重组取得的长期股权投资，企业应当将享有股份的公允价值确认为投资成本，重组债权的账面余额与股份的公允价值之间的差额，计入当期损益。企业已对债权计提减值准备的，应当先将该差额冲减减值准备，减值准备不足以冲减的部分，计入当期损益。

(2) 后续计量及损益确认：

本公司对子公司投资采用成本法核算，按照初始投资成本计价。追加或收回投资时调整长期股权投资的成本。

本公司对被投资单位具有共同控制或重大影响的长期股权投资，采用权益法核算，除非投资符合持有待售资产的条件。长期股权投资的初始投资成本大于投资时应享有被投资单位可辨认净资产公允价值份额的，不调整长期股权投资的初始投资成本；长期股权投资的初始投资成本小于投资时应享有被投资单位可辨认净资产公允价值份额的，其差额计入当期损益，同时调整长期股权投资的成本。

本公司因追加投资等原因能够对被投资单位施加重大影响或实施共同控制但不构成控制的，按照《企业会计准则第 22 号——金融工具确认和计量》确定的原持有的股权投资的公允价值加上新增投资成本之和，作为改按权益法核算的初始投资成本。原持有的股权投资分类为可供出售金融资产的，其公允价值与账面价值之间的差额，以及原计入其他综合收益的累计公允价值变动转入改按权益法核算的当期损益。

本公司因追加投资等原因能够对非同一控制下的被投资单位实施控制的，在编制个别财务报表时，按照原持有的股权投资账面价值加上新增投资成本之和，作为改按成本法核算的初始投资成本。购买日之前持有的股权投资因采用权益法核算而确认的其他综合收益，应当在处置该项投资时采用与被投资单位直接处置相关资产或负债相同的基础进行会计处理。购买日之前持有的股权投资按照《企业会计准则第 22 号——金融工具确认和计量》的有关规定进行会计处理的，原计入其他综合收益的累计公允价值变动应当在改按成本法核算时转入当期损益。

本公司因处置部分股权投资等原因丧失了对被投资单位的共同控制或重大影响的，处置后的剩余股权应当改按《企业会计准则第 22 号——金融工具确认和计量》核算，其在丧失共同控制或重大影响之日的公允价值与账面价值之间的差额计入当期损益。原股权投资因采用权益法核算而确认的其他综合收益，应当在终止采用权益法核算时采用与被投资单位直接处置相关资产或负债相同的基础进行会计处理。

本公司因处置部分权益性投资等原因丧失了对被投资单位的控制的，在编制个别财务报表时，处置后的剩余股权能够对被投资单位实施共同控制或施加重大影响的，应当改按权益法核算，并对该剩余股权视同自取得时即采用权益法核算进行调整；处置后的剩余股权不能对被投资单位实施共同控制或施加重大影响的，应当改按《企业会计准则第 22 号——金融工具确认和计量》的有关规定进行会计处理，其在丧失控制之日的公允价值与账面价值间的差额计入当期损益。

权益法核算的被投资单位除净收益和其他综合收益以外所有者权益其他变动的处理：对于被投资单位除净收益和其他综合收益以外所有者权益的其他变动，在持股比例不变的情况下，公司按照持股比例计算应享有或应承担的部分，调整长期股权投资的账面价值，同时增加或减少资本公积（其他资本公积）。

成本法下，除取得投资时实际支付的价款或对价中包含的已宣告但尚未发放的现金股利或利润外，本公司按照享有被投资单位宣告发放的现金股利或利润确认投资收益，不管有关利润分配是属于对取得投资前还是取得投资后被投资单位实现净利润的分配。

权益法下，本公司取得长期股权投资后，应当按照应享有或应分担的被投资单位实现的净损益和其他综合收益的份额，分别确认投资收益和其他综合收益，同时调整长期股权投资的账面价值。投资企业按照被投资单位宣告分派的利润或现金股利计算应分得的部分，相应减少长期股权投资的账面价值。投资企业确认被投资单位发生的净亏损，以长期股权投资的账面价值以及其他实质上构成对被投资单位净投资的长期权益减记至零为限，投资企业负有承担额外损失义务的除外。被投资单位以后实现净利润的，投资企业在其收益分享额弥补未确认的亏损分担额后，恢复确认收益分享额。

投资企业在确认应享有被投资单位净损益的份额时，应在被投资单位账面净利润的基础上考虑以下因素：被投资单位与本公司采用的会计政策或会计期间不一致，按本公司会计政策或会计期间对被投资单位的财务报表进行调整；以取得投资时被投资单位各项可辨认资产等的公允价值为基础，对被投资单位的净利润进行调整后确认；对本公司与联营企业及合营企业之间发生的未实现内部交易损益按照应享有的比例计算归属于本公司的部分予以抵销。本公司与被投资单位发生的未实现内部交易损失，属于资产减值损失的，应当全额确认。

在持有投资期间，被投资单位能够提供合并财务报表的，应当以合并财务报表中的净利润和其他权益变动为基础核算。

处置长期股权投资，其账面价值与实际取得价款的差额，计入当期损益。采用权益法核算的长期股权投资，在处置该项投资时，采用与被投资单位直接处置相关资产或负债相同的基础，按相应比例对原计入其他综合收益的部分进行会计处理。

(3) 确定对被投资单位具有共同控制、重大影响的依据

共同控制，是指按照相关约定对某项安排所共有的控制，并且该安排的相关活动必须经过分享控制权的参与方一致同意后才能决策。合营安排，是指一项由两个或两个以上的参与方共同控制的安排。合营安排分为共同经营和合营企业。

重大影响，是指对一个企业的财务和经营政策有参与决策的权利，但并不能够控制或者与其他方一起共同控制这些政策的制定。在确定能否对被投资单位施加重大影响时，应当考虑本公司和其他方持有的被投资单位当期可转换公司债券、当期可执行认股权证等潜在表决权因素。本公司能够对被投资单位施加重大影响的，被投资单位为其联营企业。

15. 投资性房地产

(1). 如果采用成本计量模式的：

投资性房地产是指能够单独计量和出售的，为赚取租金或资本增值，或两者兼有而持有的房地产。

本公司按照成本对投资性房地产进行初始计量。在资产负债表日采用成本模式对投资性房地产进行后续计量。

在成本模式下，建筑物的折旧方法和减值准备的方法与本公司固定资产的核算方法一致，土地使用权的摊销方法和减值准备的方法与本公司无形资产的核算方法一致。

当投资性房地产被处置，或者永久退出使用且预计不能从其处置中取得经济利益时，应当终止确认该项投资性房地产。本公司出售、转让、报废投资性房地产或者发生投资性房地产毁损，应当将处置收入扣除其账面价值和相关税费后的金额计入当期损益。期末，本公司按投资性房地产的减值迹象判断是否应当计提减值准备，当投资性房地产可收回金额低于账面价值时，则按其差额计提投资性房地产减值准备。资产减值损失一经确认，在以后会计期间均不再转回。

16. 固定资产

(1). 确认条件

固定资产指为生产商品、提供劳务、出租或经营管理而持有，并且使用寿命超过一个会计年度的有形资产。固定资产在同时满足下列条件时予以确认：

- (1) 与该固定资产有关的经济利益很可能流入本公司；
- (2) 该固定资产的成本能够可靠地计量。

(2). 折旧方法

类别	折旧方法	折旧年限（年）	残值率（%）	年折旧率（%）
房屋及建筑物	直线法	20-30	3	4.85-3.23
机器设备	直线法	10	3	9.70
运输设备	直线法	4-10	3	24.25-9.70
电子设备及其他	直线法	3-20	3	32.33-4.85
弃置费用	工作量法			

固定资产中弃置费用（土地复垦义务）采用工作量法计提折旧。（工作量法，是根据实际工作量计算每期应提折旧额的一种方法）。计算公式如下：

$$\text{单位工作量折旧额} = \text{固定资产原价} \times (1 - \text{预计净残值率}) \div \text{预计总工作量}$$

(3). 融资租入固定资产的认定依据、计价和折旧方法

本公司在租入的固定资产实质上转移了与资产有关的全部风险和报酬时确认该项固定资产的租赁为融资租赁。

融资租赁取得的固定资产的成本，按租赁开始日租赁资产公允价值与最低租赁付款额现值两者中较低者确定。融资租入的固定资产采用与自有应计折旧资产相一致的折旧政策。能够合理确定租赁期届满时取得租赁资产所有权的，在租赁资产尚可使用年限内计提折旧；无法合理确定租

赁期届满时能够取得租赁资产所有权的，在租赁期与租赁资产尚可使用年限两者中较短的期间内计提折旧。

17. 在建工程

在建工程指兴建中的厂房及设备及其他固定资产，按实际成本入账，其中包括直接建筑及安装成本，以及于兴建、安装及测试期间的有关借款利息支出及外汇汇兑损益。在建工程在达到预定可使用状态时，确认固定资产，并截止利息资本化。

(1) 在建工程核算原则：

在建工程按实际成本核算。在工程达到预定可使用状态时转入固定资产。

(2) 在建工程结转固定资产的标准和时点：

在建工程项目按建造该项资产达到预定可使用状态前所发生的全部支出，作为固定资产的入账价值。所建造的固定资产在建工程已达到预定可使用状态，但尚未办理竣工决算的，自达到预定可使用状态之日起，根据工程预算、造价或者工程实际成本等，按照估计的价值转入固定资产，并按照本公司固定资产折旧政策计提折旧，待办理竣工决算后，再按实际成本调整原来的暂估价格，但不调整原已计提的折旧额。

18. 借款费用

(1) 借款费用资本化的确认原则

借款费用指本公司因借款而发生的利息及其他相关成本，包括借款利息、折价或者溢价的摊销、辅助费用以及因外币借款而发生的汇兑差额等。

本公司发生的借款费用，可直接归属于符合资本化条件的资产的购建或者生产的，予以资本化，计入相关的资产成本；其他借款费用，在发生时根据其发生额确认为费用，计入当期损益。

符合资本化条件的资产，是指需要经过相当长时间的购建或者生产活动才能达到预定可使用或者可销售状态的固定资产、投资性房地产和存货（仅指购建和生产过程超过一年的存货）等资产。

借款费用同时满足以下条件时开始资本化：

①资产支出已经发生，资产支出包括为购建或者生产符合资本化条件的资产而支付的现金、转移非现金资产或者承担带息债务形式发生的支出；

②借款费用已经发生；

③为使资产达到预定可使用或者可销售状态所必要的估计或生产活动已经开始。

(2) 借款费用资本化期间

资本化期间，指从借款费用开始资本化时点到停止资本化时点的期间，借款费用暂停资本化的期间不包括在内。

当购建或者生产符合资本化条件的资产达到预定可使用或者可销售状态时，借款费用停止资本化。

当购建或者生产符合资本化条件的资产中部分项目分别完工且可单独使用时，该部分资产借款费用停止资本化。

购建或者生产的资产各部分分别完工，但必须等到整体完工后才可使用或可对外销售的，在该资产整体完工时停止借款费用资本化。

(3) 暂停资本化期间

符合资本化条件的资产在购建或者生产过程中发生的非正常中断、且中断时间连续超过 3 个月的，则借款费用暂停资本化；该项中断如果是所购建或生产的符合资本化条件的资产达到预定可使用状态或者可销售状态必要的程序，则借款费用继续资本化。在中断期间发生的借款费用确认为当期损益，直至资产的购建或者生产活动重新开始后继续资本化。

(4) 借款费用资本化金额的计算方法：

对于为或者生产符合资本化条件的资产而借入的专门借款，以专门借款当期实际发生的借款费用，减去尚未动用的借款资金存入银行取得的利息收入或进行暂时性投资取得的投资收益后的金额，来确定借款费用的资本化金额。

对于为购建或者生产符合资本化条件的资产而占用的一般借款，购建累计资产支出超过专门借款部分的资产支出期初期末加权平均数乘以所占用一般借款的资本化率，计算确定一般借款应予资本化的利息金额，资本化率根据一般借款加权平均利率计算确定。

在资本化期间内，外币专门借款本金及其利息的汇兑差额，应当予以资本化，计入符合资本化条件的资产的成本。而除外币专门借款之外的其他外币借款本金及其利息所产生的汇兑差额应当作为财务费用，计入当期损益。

19. 无形资产

(1). 计价方法、使用寿命、减值测试

(1) 无形资产的计价方法

无形资产按取得时的实际成本计量，包括购买价款、相关税费以及直接归属于使该项资产达到预定用途所发生的其他支出。非货币性资产交换具备商业实质且换入资产或换出资产的公允价值能够可靠计量的前提下，非货币性资产交换换入的无形资产以换出资产的公允价值为基础确定其入账价值，除非有确凿证据表明换入资产的公允价值更加可靠；不满足上述前提的非货币性资产交换，以换出资产的账面价值和应支付的相关税费作为换入无形资产的成本，不确认损益。

取得无形资产时分析判断其使用寿命。

对于使用寿命有限的无形资产，在为本公司带来经济利益的期限内按直线法摊销；无法预见无形资产为公司带来经济利益期限的，视为使用寿命不确定的无形资产，不予摊销。

在每个会计期间对使用寿命不确定的无形资产的使用寿命进行复核。如果有证据表明无形资

产的使用寿命是有限的，估计其使用寿命，并在为本公司带来经济利益的期限内按直线法摊销。

2、使用寿命有限的无形资产的使用寿命的估计：

类别	预计使用寿命（年）	依据
土地使用权	30-50	土地使用年限
软件	5	使用年限
采矿权	工作量法	权证核定矿量

(2). 内部研究开发支出会计政策

本公司内部研究开发项目的支出分为研究阶段支出与开发阶段支出。

研究阶段的支出，于发生时计入当期损益。

开发阶段的支出同时满足下列条件的，确认为无形资产，不能满足下述条件的开发阶段的支出计入当期损益：

- ① 完成该无形资产以使其能够使用或出售在技术上具有可行性；
- ② 具有完成该无形资产并使用或出售的意图；
- ③ 运用该无形资产生产的产品存在市场或无形资产自身存在市场；
- ④ 有足够的技术、财务资源和其他资源支持，以完成该无形资产的开发、并有能力使用或出售该无形资产；
- ⑤ 归属于该无形资产开发阶段的支出能够可靠的计量。

20. 长期资产减值

当存在下列迹象的，表明资产可能发生了减值：

- (1) 资产的市价当期大幅度下跌，其跌幅明显高于因时间的推移或者正常使用而预计的下跌。
- (2) 本公司经营所处的经济、技术或法律等环境以及资产所处的市场在当期或将在近期发生重大变化，从而对本集团产生不利影响。
- (3) 市场利率或者其他市场投资回报率在当期已经提高，从而影响企业用来计算资产预计未来现金流量现值的折现率，导致资产可收回金额大幅度降低。
- (4) 有证据表明资产已经陈旧过时或其实体已经损坏。
- (5) 资产已经或者将被闲置、终止使用或者计划提前处置。
- (6) 本公司内部报告的证据表明资产的经济绩效已经低于或者将低于预期，如资产所创造的净现金流量或者实现的营业利润（或者损失）远远低于预计金额等。
- (7) 其他表明资产可能已经发生减值的迹象。

本公司在资产负债表日对长期股权投资、固定资产、工程物资、在建工程、无形资产（使用寿命不确定的除外）等适用《企业会计准则第8号——资产减值》的各项资产进行判断，当存在减值迹象时对其进行减值测试-估计其可收回金额。可收回金额以资产的公允价值减去处置费用后

的净额与资产预计未来现金流量的现值两者之间较高者确定。资产的可收回金额低于其账面价值的，将资产的账面价值减记至可收回金额，减记的金额确认为资产减值损失，计入当期损益，同时计提相应的资产减值准备。

有迹象表明一项资产可能发生减值的，本公司通常以单项资产为基础估计其可收回金额。当难以对单项资产的可收回金额进行估计的，以该资产所属的资产组为基础确定资产组的可收回金额。

资产组是本公司可以认定的最小资产组合，其产生的现金流入基本上独立于其他资产或者资产组。资产组由创造现金流入相关的资产组成。资产组的认定，以资产组产生的主要现金流入是否独立于其他资产或者资产组的现金流入为依据。

本公司对因企业合并所形成的商誉和使用寿命不确定的无形资产，无论是否存在减值迹象，每年都进行减值测试。商誉的减值测试结合与其相关的资产组或者资产组组合进行。资产减值损失一经确认，在以后会计期间不予转回。

21. 长期待摊费用

长期待摊费用是指已经发生但应由本期和以后期间负担的摊销期限在一年以上的各项费用。长期待摊费用按实际成本计价。

长期待摊费用在受益期限内平均摊销。租入固定资产改良支出在租赁期限与租赁资产尚可使用年限两者孰短的期限内平均摊销

22. 职工薪酬

(1)、短期薪酬的会计处理方法

本公司在职工提供服务的会计期间，将实际发生的短期薪酬确认为负债，并计入当期损益或相关资产成本，职工福利费为非货币性福利的，按照公允价值计量。

(2)、离职后福利的会计处理方法

本公司在职工提供服务的会计期间，将根据设定提存计划计算的应缴存金额确认为负债，并计入当期损益或相关资产成本。根据设定提存计划，预期不会在职工提供相关服务的年度报告期结束后十二个月内支付全部应缴存金额的，将全部应缴存金额以折现后的金额计量应付职工薪酬。

本公司按照规定的折现率将设定受益计划所产生的义务予以折现，以确定设定受益计划义务的现值和当期服务成本。折现率根据资产负债表日与设定受益计划义务期限和币种相匹配的国债或活跃市场上的高质量公司债券的市场收益率确定。设定受益计划存在资产的，将设定受益计划义务现值减去设定受益计划资产公允价值所形成的赤字或盈余确认为一项设定受益计划净负债或净资产。设定受益计划产生的福利义务归属于职工提供服务的期间，并计入当期损益或相关资产成本。在设定受益计划下，在下列日期孰早日将过去服务成本确认为当期费用：(1)修改设定受益计划时。(2)本公司确认相关重组费用或辞退福利时。在设定受益计划结算时，确认一项结算利得或损失。

(3)、辞退福利的会计处理方法

本公司向职工提供辞退福利的，在下列两者孰早日确认辞退福利产生的职工薪酬负债，并计入当期损益：(1)本公司不能单方面撤回因解除劳动关系计划或裁减建议所提供的辞退福利时。(2)本公司确认与涉及支付辞退福利的重组相关的成本或费用时。本公司按照辞退计划条款的规定，合理预计并确认辞退福利产生的应付职工薪酬。辞退福利预期在其确认的年度报告期结束后十二个月内完全支付的，适用短期薪酬的相关规定；辞退福利预期在年度报告期结束后十二个月内不能完全支付的，适用其他长期职工福利的有关规定。

(4)、其他长期职工福利的会计处理方法

本公司向职工提供的其他长期职工福利，符合设定提存计划条件的，适用关于设定提存计划的有关规定进行处理。除此情形外，适用关于设定受益计划的有关规定，确认和计量其他长期职工福利净负债或净资产。在报告期末，将其他长期职工福利产生的职工薪酬成本确认为下列组成部分：(1)服务成本。(2)其他长期职工福利净负债或净资产的利息净额。(3)重新计量其他长期职工福利净负债或净资产所产生的变动。上述项目的总净额应计入当期损益或相关资产成本。

23. 预计负债

本公司涉及诉讼、债务担保等事项时，如果该事项很可能需要未来以交付资产或提供劳务、其金额能够可靠计量的，确认为预计负债。

(1) 预计负债的确认标准：

与或有事项相关的义务同时满足下列条件的，应当确认为预计负债：

- a. 该义务是本公司承担的现时义务；
- b. 履行该义务很可能导致经济利益流出本公司；
- c. 该义务的金额能够可靠地计量。

(2) 预计负债的计量方法：

本公司预计负债按履行相关现时义务所需的支出的最佳估计数进行初始计量。

24. 股份支付

(1) 股份支付的会计处理方法

股份支付是为了获取职工或其他方提供服务而授予权益工具或者承担以权益工具为基础确定的负债的交易。股份支付分为以权益结算的股份支付和以现金结算的股份支付。

① 以权益结算的股份支付

用以换取职工提供的服务的权益结算的股份支付，以授予职工权益工具在授予日的公允价值计量。该公允价值的金额在完成等待期内的服务或达到规定业绩条件才可行权的情况下，在等待期内以对可行权权益工具数量的最佳估计为基础，按直线法计算计入相关成本或费用/在授予后立即可行权时，在授予日计入相关成本或费用，相应增加资本公积。

在等待期内每个资产负债表日，本公司根据最新取得的可行权职工人数变动等后续信息做出最佳估计，修正预计可行权的权益工具数量。上述估计的影响计入当期相关成本或费用，并相应调整资本公积。

用以换取其他方服务的权益结算的股份支付，如果其他方服务的公允价值能够可靠计量，按照其他方服务在取得日的公允价值计量，如果其他方服务的公允价值不能可靠计量，但权益工具的公允价值能够可靠计量的，按照权益工具在服务取得日的公允价值计量，计入相关成本或费用，相应增加股东权益。

② 以现金结算的股份支付

以现金结算的股份支付，按照本公司承担的以股份或其他权益工具为基础确定的负债的公允价值计量。如授予后立即可行权，在授予日计入相关成本或费用，相应增加负债；如须完成等待期内的服务或达到规定业绩条件以后才可行权，在等待期的每个资产负债表日，以对可行权情况的最佳估计为基础，按照本公司承担负债的公允价值金额，将当期取得的服务计入成本或费用，相应增加负债。

在相关负债结算前的每个资产负债表日以及结算日，对负债的公允价值重新计量，其变动计入当期损益。

(2) 修改、终止股份支付计划的相关会计处理

本公司对股份支付计划进行修改时，若修改增加了所授予权益工具的公允价值，按照权益工具公允价值的增加相应确认取得服务的增加。权益工具公允价值的增加是指修改前后的权益工具在修改日的公允价值之间的差额。若修改减少了股份支付公允价值总额或采用了其他不利于职工的方式，则仍继续对取得的服务进行会计处理，视同该变更从未发生，除非本公司取消了部分或全部已授予的权益工具。

在等待期内，如果取消了授予的权益工具，本公司对取消所授予的权益性工具作为加速行权处理，将剩余等待期内应确认的金额立即计入当期损益，同时确认资本公积。职工或其他方能够选择满足非可行权条件但在等待期内未满足的，本公司将其作为授予权益工具的取消处理。

25. 优先股、永续债等其他金融工具

(1) 永续债和优先股等的区分

本公司发行的永续债和优先股等金融工具，同时符合以下条件的，作为权益工具：

①该金融工具不包括交付现金或其他金融资产给其他方，或在潜在不利条件下与其他方交换金融资产或金融负债的合同义务；

②如将来须用或可用企业自身权益工具结算该金融工具的，如该金融工具为非衍生工具，则不包括交付可变数量的自身权益工具进行结算的合同义务；如为衍生工具，则本公司只能通过以固定数量的自身权益工具交换固定金额的现金或其他金融资产结算该金融工具。

除按上述条件可归类为权益工具的金融工具以外，本公司发行的其他金融工具应归类为金融负债。

本公司发行的金融工具为复合金融工具的，按照负债成分的公允价值确认为一项负债，按实际收到的金额扣除负债成分的公允价值后的金额，确认为“其他权益工具”。发行复合金融工具发生的交易费用，在负债成分和权益成分之间按照各自占总发行价款的比例进行分摊。

(2) 永续债和优先股等的会计处理方法

归类为金融负债的永续债和优先股等金融工具，其相关利息、股利（或股息）、利得或损失，以及赎回或再融资产生的利得或损失等，除符合资本化条件的借款费用以外，均计入当期损益。

归类为权益工具的永续债和优先股等金融工具，其发行（含再融资）、回购、出售或注销时，本公司作为权益的变动处理，相关交易费用亦从权益中扣减。本公司对权益工具持有方的分配作为利润分配处理。

本公司不确认权益工具的公允价值变动。

26. 收入

(1) 销售商品收入确认和计量原则：

本公司已将商品所有权上的主要风险和报酬转移给购货方；

本公司既没有保留通常与所有权相联系的继续管理权，也没有对已售出的商品实施控制；

与交易相关的经济利益能够流入本公司；

相关的收入和成本能够可靠地计量。

公司销售收入确认的具体方法为：

①标准金的销售收入确认：

公司标准金在上交所的交易平台进行销售，在完成实物交割后根据成交确认单和清算单确认收入。

②金精矿、铬矿石及铁精粉的销售收入确认：

根据销售模式不同，金精矿、铬矿石及铁精粉的销售收入确认方式如下：

a. 出厂销售：公司根据出厂的产品数量（以公司出厂时过磅数量为准，运输过程产生的非正常损耗由运输公司承担，合理损耗由客户承担）、供需双方共同认可的化验结果及出厂时点的市场价格填制产品结算单，公司依据经双方确认的产品结算单确认销售收入。

b. 到厂销售：客户根据实际收到的产品数量（产品到达客户场地，客户的过磅数量；运输过程的合理损耗由公司承担计入销售费用，非正常损耗由运输公司承担）、双方共同认可的化验结果及到达客户时点的市场价格填制产品结算单，公司依据经双方确认的产品结算单确认销售收入。

(2) 按照完工百分比法确认提供劳务的收入和建造合同收入的确认和计量原则：

本公司在同一会计年度内开始并完成的劳务，在完成劳务时确认收入；

本公司劳务的开始和完成分属不同的会计年度，在资产负债表日提供劳务交易的结果能够可靠估计的情况下，于资产负债表日按完工百分比法确认相关的劳务收入。提供劳务交易的完工进度，依据已完工作的测量确定。

在资产负债表日提供劳务交易结果不能够可靠估计的，分别下列情况处理：

①已经发生的劳务成本预计能够得到补偿的，按照已经发生的劳务成本金额确认提供劳务收入，并按照相同金额结转劳务成本。

②已经发生的劳务成本预计不能够得到补偿的，将已经发生的劳务成本计入当期损益，不确认提供劳务收入。

(3) 让渡资产使用权收入的确认和计量原则

在与交易相关的经济利益能够流入本公司且收入的金额能够可靠地计量时确认收入。

27. 政府补助

(1)、与资产相关的政府补助判断依据及会计处理方法

与资产相关的政府补助是指企业取得的、用于购建或以其他方式形成长期资产的政府补助，包括购买固定资产或无形资产的财政拨款、固定资产专门借款的财政贴息等，确认为递延收益，并在相关资产使用寿命内平均分配，计入当期损益。

与资产相关的政府补助，确认为递延收益，按照所建造或购买的资产使用年限分期计入营业外收入；

(2)、与收益相关的政府补助判断依据及会计处理方法

与收益相关的政府补贴是指除与资产相关的政府补助之外的政府补助，如果政府补贴用于补偿公司以后期间的相关费用或损失的，确认为递延收益，并在确认相关费用的期间，计入当期损益；如果政府补贴用于补偿公司已发生的相关费用或损失的，直接计入当期损益。

与收益相关的政府补助，用于补偿企业以后期间的相关费用或损失的，取得时确认为递延收益，在确认相关费用的期间计入当期营业外收入；用于补偿企业已发生的相关费用或损失的，取得时直接计入当期营业外收入。

28. 递延所得税资产/递延所得税负债

递延所得税资产和递延所得税负债根据资产和负债的计税基础与其账面价值的差额(暂时性差异)计算确认。对于按照税法规定能够于以后年度抵减应纳税所得额的可抵扣亏损,视同暂时性差异确认相应的递延所得税资产。

对于商誉的初始确认产生的暂时性差异,不确认相应的递延所得税负债。对于既不影响会计利润也不影响应纳税所得额(或可抵扣亏损)的非企业合并的交易中产生的资产或负债的初始确认形成的暂时性差异,不确认相应的递延所得税资产和递延所得税负债。在资产负债表日,递延所得税资产和递延所得税负债按照预期收回该资产或清偿该负债期间的适用税率计量。

递延所得税资产的确认以公司很可能取得用来抵扣可抵扣暂时性差异、可抵扣亏损和税款抵减的应纳税所得额为限。对子公司及联营企业投资相关的暂时性差异产生的递延所得税资产和递延所得税负债,予以确认。但本公司能够控制暂时性差异转回的时间且该暂时性差异在可预见的未来很可能不会转回的,不予确认。

29. 租赁

(1)、经营租赁的会计处理方法

经营租赁的会计处理

①本公司租入资产所支付的租赁费,在不扣除免租期的整个租赁期内,按直线法进行分摊,计入当期费用。其他方法更为系统合理的,可以采用其他方法。本公司支付的与租赁交易相关的初始直接费用,计入当期费用。

资产出租方承担了应由本公司承担的与租赁相关的费用时,本公司将该部分费用从租金总额中扣除,按扣除后的租金费用在租赁期内分摊,计入当期费用。

②本公司出租资产所收取的租赁费,在不扣除免租期的整个租赁期内,按直线法进行分摊,确认为租赁收入。其他方法更为系统合理的,可以采用其他方法。本公司支付的与租赁交易相关的初始直接费用,计入当期费用;如金额较大的,则予以资本化,在整个租赁期间内按照与租赁收入确认相同的基础分期计入当期收益。

本公司承担了应由承租方承担的与租赁相关的费用时,本公司将该部分费用从租金收入总额中扣除,按扣除后的租金收入余额在租赁期内分配。

(2)、融资租赁的会计处理方法

融资租赁的会计处理

①融资租入资产:本公司按租赁开始日租赁资产的公允价值与最低租赁付款额的现值中较低者作为租入资产的入账价值,按自有固定资产的折旧政策计提折旧;将最低租赁付款额作为长期应付款的入账价值,其差额作为未确认的融资费用。本公司采用实际利率法对未确认融资费用,在资产租赁期内摊销,计入财务费用。本公司发生的初始直接费用计入租入资产价值。

②融资租出资产：本公司在租赁开始日，将应收融资租赁款和未担保余值之和与其现值的差额确认为未实现融资收益，在将来收到租金的各期间内确认为租赁收入。本公司发生的与出租交易相关的初始直接费用，计入应收融资租赁款的初始计量中，并减少租赁期内确认的收益金额。

30. 其他重要的会计政策和会计估计

(1) 终止经营

终止经营，是指满足下列条件之一的已被本公司处置或被本公司划归为持有待售的、在经营和编制财务报表时能够单独区分的组成部分：

- ①该组成部分代表一项独立的主要业务或一个主要经营地区。
- ②该组成部分是拟对一项独立的主要业务或一个主要经营地区进行处置计划的一部分。
- ③该组成部分是仅仅为了再出售而取得的子公司。

(2) 公允价值计量

本公司根据交易性质和相关资产或负债的特征等，判断初始确认时的公允价值是否与其交易价格相等。

本公司的某些资产和负债在财务报表中按公允价值计量。在对某项资产或负债的公允价值作出估计时，采用在当前情况下适用并且有足够可利用数据和其他信息支持的估值技术。使用的估值技术主要包括市场法、收益法和成本法，本公司选择其中一种或多种估值技术相一致的方法计量公允价值。采用估值技术计量公允价值时，选择与市场参与者在相关资产或负债的交易中所考虑的资产或负债特征相一致的输入值，包括流动性折溢价、控制权溢价或少数股东权益折价等，但不包括准则规定的计量单元不一致的折溢价。不考虑因其大量持有相关资产或负债所产生的折价或溢价。

以公允价值计量的相关资产或负债存在出价和要价的，以在出价和要价之间最能代表当前情况下公允价值的价格确定该资产或负债的公允价值。

本公司将公允价值计量所使用的输入值划分为三个层次，并首先使用第一层次输入值，其次使用第二层次输入值，最后使用第三层次输入值。

(3) 土地复垦及环境恢复费用

公司根据《土地复垦规定》、《新疆维吾尔自治区矿山地质环境治理恢复保证金管理办法》并参考同行业上市公司计提标准予以估计土地复垦及环境恢复费用，计算固定资产弃置费用。其中土地复垦及环境恢复费用的估计受到各地对土地复垦、植被及环境恢复的要求标准，不同恢复治理方案的成本差异等因素影响。尽管上述估计存在内生的不精确性，这些估计仍被用作评估计算复垦及环境治理费用的依据。

(4) 矿产储量

矿产储量为按工作量法计提折旧的主要参数。公司对矿产储量的估计遵从相关规章规定和技术标准。由于生产水平及技术标准逐年变更，探明及可能储量的估计也会出现变动。尽管技术估计固有的不精确性，这些估计仍被用作折旧、摊销及评估计算减值损失的依据。

(5) 勘探开发成本

勘探开发成本包括在地质勘探过程中所发生的各项成本和费用，即包括地质及地理测量、勘探性钻孔、取样、挖掘及与商业和技术可行性研究有关活动而发生的支出。在可合理地肯定矿山可作商业生产后发生的勘探支出将可予以资本化，计入无形资产采矿权，按照工作量法摊销。公司对于处于预查、普查阶段的勘探支出直接费用化，对于处于详查、勘探阶段的开发支出列入开发支出中暂时资本化。

(6) 维简费和安全生产费

公司根据《财政部关于提高冶金矿山维持简单再生产费用标准的通知》(财政部财企[2004]324号)的规定计提和使用维简费。根据《财政部安全生产监管总局关于印发〈高危行业企业安全生产费用财务管理暂行办法〉的通知》(财政部财企[2006]478号)、财政部安全生产监管总局《企业安全生产费用提取和使用管理办法》(财企[2012]16号)的规定计提和使用安全生产费。

公司根据《关于印发〈企业会计准则解释第3号〉的通知》对维简费及安全生产费进行会计处理：使用提取的安全生产费时，属于费用性支出的，直接冲减专项储备。使用提取的安全生产费形成固定资产的，应当通过“在建工程”科目归集所发生的支出，待安全项目完工达到预定可使用状态时确认为固定资产。

同时，按照形成固定资产的成本冲减专项储备，并确认相同金额的累计折旧。该固定资产在以后期间不再计提折旧。企业提取的维简费及其他具有类似性质的费用，比照上述规定处理。

31. 重要会计政策和会计估计的变更

(1)、重要会计政策变更

适用 不适用

会计政策变更的内容和原因	审批程序	备注(受重要影响的报表项目名称和金额)
2014年初，财政部分别以财会[2014]6号、7号、8号、10号、11号、14号及16号发布了《企业会计准则第39号—公允价值计量》、《企业会计准则第30号—财务报表列报(2014年修订)》、《企业会计准则第9号—职工薪酬(2014年修订)》、《企业会计准则第33号—合并财务报表(2014年修订)》、《企业会计准则第40号—合营安排》、《企业会计准则第2号—长期股权投资(2014年修订)》及《企业会计准则第41号—在其他主体中权益的披露》，要求自2014年7月1日起在所有执行企业会计准则的企业范围内施行，鼓励在境外上市的企业提前执行。同时，财政部以财会[2014]23号发布了《企业会计准则第37号—金融工	经公司2014年10月21日第六届董事会第九次会议批准	详见下表

具列报(2014年修订)》(以下简称“金融工具列报准则”),要求在2014年年度及以后期间的财务报告中按照该准则的要求对金融工具进行列报。		
---	--	--

其他说明

公司上述会计政策变更采用追溯调整法进行会计处理,对当期和列报前期财务报表的影响如下:

准则名称	会计政策变更的内容及其对本公司的影响说明	对2014年1月1日/2013年度相关合并财务报表项目的影响金额	
		项目名称	影响金额(增加+/减少-)
《企业会计准则第9号—职工薪酬(2014年修订)》	执行《企业会计准则第9号—职工薪酬(2014年修订)》之前,对职工的离职后福利未有明确规定;对于辞退福利,在职工劳动合同到期之前解除与职工的劳动关系,或为鼓励职工自愿接受裁减而提出给予补偿的建议,如果本公司已经制定正式的解除劳动关系计划或提出自愿裁减建议并即将实施,同时本公司不能单方面撤回解除劳动关系计划或裁减建议的,确认因解除与职工劳动关系给予补偿产生的预计负债,并计入当期损益。执行《企业会计准则第9号—职工薪酬(2014年修订)》后,对职工的离职后福利,以及辞退福利的会计政策详见附注(二十三)职工薪酬。本公司采用追溯调整法对上述会计政策变更进行会计处理。	应付职工薪酬	1,316,981.80
		长期应付职工薪酬	53,826,324.06
		递延所得税资产	8,564,550.47
		营业成本	1,913,324.32
		管理费用	2,583,667.47
		财务费用	148,276.87
		所得税费用	-764,151.62
		期初未分配利润	-46,578,755.39

(2)、重要会计估计变更

适用 不适用

32. 其他

前期会计差错更正:

(1) 公司会计差错更正的内容和原因:

公司经2014年9月6日董事会批准报出的2011年1月1日至2014年6月30日财务报告存在将报告期内处于普查阶段的勘探项目在开发支出暂时资本化,现更正为将处于普查阶段的勘探支出项目费用化。

(2) 公司会计差错更正的审批程序

对于处于普查阶段的勘探项目开发支出会计差错更正，公司于 2014 年 10 月 21 日第二届董事会第三次会议通过《审议 2014 年 6 月 30 日会计差错更正的议案》。

(3) 会计差错更正的报表项目及影响数

处于普查阶段的勘探项目开发支出会计差错更正，累计影响数为 18,844,684.74 元，其中：调减开发支出 18,844,684.74 元，调减盈余公积 457,518.89 元，调减 2014 年 1-6 月合并净利润 2,673,184.88 元，调减 2013 年度合并净利润 8,466,729.46 元，调减 2012 年度合并净利润 272,434.48 元，调减 2011 年度合并净利润 7,432,335.92 元。

六、税项

1. 主要税种及税率

税种	计税依据	税率
增值税	按照税法规定计算的销售货物和应税劳务收入为基础计算销项税额，在扣除当期允许抵扣的进项税额后，差额部分为应交增值税	17%
消费税		
营业税	应税营业额	5%、3%
城市维护建设税	按实际缴纳的营业税、增值税之和计算缴纳	7%、5%、1%
企业所得税	应纳税所得额	25%
教育费附加	按实际缴纳的营业税、增值税之和计算缴纳	3%
资源税	铬矿石、金矿石、铁矿石处理量	3 元/吨-8 元/吨

存在不同企业所得税税率纳税主体的，披露情况说明

纳税主体名称	所得税税率
西部黄金伊犁有限责任公司	15%
西部黄金克拉玛依哈图金矿有限责任公司	15%

2. 税收优惠

企业所得税税收优惠政策：

(1) 根据《关于深入实施西部大开发战略有关企业所得税问题的公告》（国家税务总局公告 2012 年第 12 号）文件第一条：“自 2011 年 1 月 1 日至 2020 年 12 月 31 日，对设在西部地区以《西部地区鼓励类产业目录》中规定的产业项目为主营业务，且其当年度主营业务收入占企业收入总额 70% 以上的企业，经企业申请，主管税务机关审核确认后，可减按 15% 税率缴纳企业所得税”规定，西部黄金伊犁有限责任公司适用 15% 所得税优惠税率。

(2) 根据《关于深入实施西部大开发战略有关企业所得税问题的公告》（国家税务总局公告

2012 年第 12 号)文件第一条:“自 2011 年 1 月 1 日至 2020 年 12 月 31 日,对设在西部地区以《西部地区鼓励类产业目录》中规定的产业项目为主营业务,且其当年度主营业务收入占企业收入总额 70%以上的企业,经企业申请,主管税务机关审核确认后,可减按 15%税率缴纳企业所得税”规定,西部黄金克拉玛依哈图金矿有限责任公司自 2013 年度适用 15%所得税优惠税率。

增值税税收优惠政策:

根据财政部、国家税务总局《关于黄金税收政策问题的通知》(财税[2002]142 号)文件的规定:“黄金交易所会员单位通过黄金交易所销售标准黄金(持有黄金交易所开具的《黄金交易结算凭证》),未发生实物交割的,免征增值税,发生实物交割的实行增值税即征即退政策,同时免征城市维护建设税、教育费附加。”

3. 其他

七、合并财务报表项目注释

1、货币资金

单位:元 币种:人民币

项目	期末余额	期初余额
库存现金	45,444.62	29,593.57
银行存款	155,672,236.02	267,386,826.53
其他货币资金	30,504,701.59	14,280,173.05
合计	186,222,382.23	281,696,593.15
其中:存放在境外的款项总额	0.00	0.00

其他说明

本账户期末其他货币资金中包含流动性受限在三个月以上的环境治理及安全保证金 15,854,377.59 元,其余主要为交易准备金。

2、以公允价值计量且其变动计入当期损益的金融资产

其他说明:

无

3、衍生金融资产

适用 不适用

4、应收票据

(1). 应收票据分类列示

单位:元 币种:人民币

项目	期末余额	期初余额
银行承兑票据	8,450,000.00	17,341,508.34
商业承兑票据	2,400,000.00	2,000,000.00
合计	10,850,000.00	19,341,508.34

(2). 期末公司已质押的应收票据

期末公司无已质押的应收票据。

(3). 期末公司已背书或贴现且在资产负债表日尚未到期的应收票据：

单位：元 币种：人民币

项目	期末终止确认金额	期末未终止确认金额
银行承兑票据	17,000,000.00	
商业承兑票据		
合计	17,000,000.00	

(4). 期末公司因出票人未履约而将其转应收账款的票据

期末公司无因出票人未履约而将其转应收账款的票据。

其他说明

5、应收账款

(1). 应收账款分类披露

单位：元 币种：人民币

类别	期末余额					期初余额				
	账面余额		坏账准备		账面价值	账面余额		坏账准备		账面价值
	金额	比例 (%)	金额	计提比例 (%)		金额	比例 (%)	金额	计提比例 (%)	
单项金额重大并单独计提坏账准备的应收账款	0.00	0.00	0.00	0.00	0.00	0.00	0.00	0.00	0.00	0.00
按信用风险特征组合计提坏账准备的应收账款	15,065,485.04	100.00	985,239.37	6.54	14,080,245.67	777,169.12	100.00	240,901.02	31.00	536,268.10
单项金额不重大但单独计提坏账准备的应收账款	0.00	0.00	0.00	0.00	0.00	0.00	0.00	0.00	0.00	0.00
合计	15,065,485.04	/	985,239.37	/	14,080,245.67	777,169.12	/	240,901.02	/	536,268.10

期末单项金额重大并单项计提坏账准备的应收账款

适用 不适用

组合中，按账龄分析法计提坏账准备的应收账款：

适用 不适用

单位：元 币种：人民币

账龄	期末余额		
	应收账款	坏账准备	计提比例
1年以内			

其中：1 年以内分项			
1 年以内小计	14,721,186.98	736,059.35	5%
1 至 2 年	86,734.24	8,673.42	10%
2 至 3 年	0.00	0.00	30%
3 至 4 年	0.00	0.00	50%
4 至 5 年	85,286.12	68,228.90	80%
5 年以上	172,277.70	172,277.70	100%
合计	15,065,485.04	985,239.37	6.54%

确定该组合依据的说明：

组合中，采用余额百分比法计提坏账准备的应收账款：

适用 不适用

组合中，采用其他方法计提坏账准备的应收账款：

无

(2). 本期计提、收回或转回的坏账准备情况：

本期计提坏账准备金额 744,338.35 元；本期收回或转回坏账准备金额 0 元。

其他说明

无

(3). 本期实际核销的应收账款情况

应收账款核销说明：

无

(4). 按欠款方归集的期末余额前五名的应收账款情况：

债务人名称	款项性质	金额	账龄	占应收账款总额的比例 (%)
新疆大安特种钢有限责任公司	货款	6,543,469.03	1 年以内	43.43
哈密星鑫镍铁合金有限责任公司	货款	5,406,873.94	1 年以内	35.89
伊犁州泰隆物资有限责任公司	货款	859,455.80	1 年以内	5.70
伊犁华蓝生物科技有限公司	货款	553,975.50	1 年以内	3.68
伊犁川宁生物科技有限公司	货款	458,216.64	1 年以内	3.04
合计		13,821,990.91		91.74

(5). 因金融资产转移而终止确认的应收账款：

无

(6). 转移应收账款且继续涉入形成的资产、负债金额:

无

其他说明:

6、预付款项

(1). 预付款项按账龄列示

单位: 元 币种: 人民币

账龄	期末余额		期初余额	
	金额	比例(%)	金额	比例(%)
1年以内	16,731,576.15	97.38	26,871,256.41	98.56
1至2年	148,169.39	0.86	171,155.97	0.63
2至3年	81,782.11	0.48	170,780.00	0.63
3至4年	170,780.00	0.99	3,558.30	0.01
4至5年	3,558.30	0.02	0.00	0.00
5年以上	46,440.04	0.27	46,440.04	0.17
合计	17,182,305.99	100.00	27,263,190.72	100.00

账龄超过1年且金额重要的预付款项未及时结算原因的说明:

报告期末无账龄超过1年且金额重要的预付款项。

(2). 按预付对象归集的期末余额前五名的预付款情况:

单位名称	金额	发生时间
都兰县五龙沟金矿有限责任公司	10,528,393.79	1年以内
IPO 发行费用	1,470,000.00	1年以内
托里县电业局	703,872.03	1年以内
伊犁哈萨克自治州塔城地区财政局	605,000.00	1年以内
克拉玛依市建筑企业劳保费用行业统筹管理站	527,635.00	1年以内
合计	13,834,900.82	--

其他说明

无

7、应收利息

(1). 应收利息分类

无

(2). 重要逾期利息

其他说明:

无

8、 应收股利

(1). 应收股利

无

(2). 重要的账龄超过 1 年的应收股利:

无

其他说明:

无

9、 其他应收款

(1). 其他应收款分类披露

单位: 元 币种: 人民币

类别	期末余额					期初余额				
	账面余额		坏账准备		账面价值	账面余额		坏账准备		账面价值
	金额	比例 (%)	金额	计提比例 (%)		金额	比例 (%)	金额	计提比例 (%)	
单项金额重大并单独计提坏账准备的其他应收款	0.00	0.00	0.00	0.00	0.00	0.00	0.00	0.00	0.00	0.00
按信用风险特征组合计提坏账准备的其他应收款	5,517,639.57	71.78	3,394,452.22	61.52	2,123,187.35	5,543,832.28	71.88	3,327,778.73	60.03	2,216,053.55
单项金额不重大但单独计提坏账准备的其他应收款	2,168,838.61	28.22	2,168,838.61	100.00	0.00	2,168,838.61	28.12	2,168,838.61	100.00	0.00
合计	7,686,478.18	/	5,563,290.83	/	2,123,187.35	7,712,670.89	/	5,496,617.34	/	2,216,053.55

期末单项金额重大并单项计提坏帐准备的其他应收款

适用 不适用

组合中, 按账龄分析法计提坏账准备的其他应收款:

适用 不适用

单位: 元 币种: 人民币

账龄	期末余额		
	其他应收款	坏账准备	计提比例
1 年以内			
其中: 1 年以内分项			
1 年以内小计	1,586,252.16	79,312.61	5%
1 至 2 年	409,428.26	40,942.83	10%
2 至 3 年	75,700.00	22,710.00	30%
3 至 4 年	373,603.28	186,801.64	50%
4 至 5 年	39,853.65	31,882.92	80%
5 年以上	3,032,802.22	3,032,802.22	100%

合计	5,517,639.57	3,394,452.22	61.52%
----	--------------	--------------	--------

确定该组合依据的说明:

根据公司制定的相关会计政策执行

组合中, 采用余额百分比法计提坏账准备的其他应收款:

适用 不适用

组合中, 采用其他方法计提坏账准备的其他应收款:

适用 不适用

(2). 本期计提、收回或转回的坏账准备情况:

本期计提坏账准备金额 66,673.49 元; 本期收回或转回坏账准备金额 0 元。

(3). 本期实际核销的其他应收款情况

其他应收款核销说明:

本期无核销的其他应收款。

(4). 其他应收款按款项性质分类情况

款项性质	期末账面余额	期初账面余额
保证金	469,783.96	394,000.00
借款	5,244,823.54	5,431,985.78
其他暂收代付款项	1,971,870.68	1,886,685.11
合计	7,686,478.18	7,712,670.89

(5). 按欠款方归集的期末余额前五名的其他应收款情况:

单位: 元 币种: 人民币

单位名称	款项的性质	期末余额	账龄	占其他应收款期末余额合计数的比例(%)	坏账准备期末余额
温州井巷队林江	借款	1,711,738.83	5 年以上	22.27	1,711,738.83
新疆金鼎贵金属冶炼有限公司	借款	560,000.00	1-2 年、3-4 年、5 年以上	7.29	185,578.76
伊鑫公司	案件执行款	550,000.00	5 年以上	7.16	550,000.00
哈密市财政局	借款	500,000.00	5 年以上	6.50	500,000.00
魏彬	借款	403,398.64	1 年以内	5.25	20,169.93
合计	/	3,725,137.47	/	48.47	2,967,487.52

(6). 涉及政府补助的应收款项

其他说明

无

(7). 因金融资产转移而终止确认的其他应收款:

无

(8). 转移其他应收款且继续涉入形成的资产、负债的金额:

无

其他说明:

无

10、 存货

(1). 存货分类

单位: 元 币种: 人民币

项目	期末余额			期初余额		
	账面余额	跌价准备	账面价值	账面余额	跌价准备	账面价值
原材料	102,069,328.61	198,166.47	101,871,162.14	108,098,380.97	292,325.20	107,806,055.77
在产品	46,887,841.58	0.00	46,887,841.58	29,338,054.51	0.00	29,338,054.51
库存商品	40,218,818.30	0.00	40,218,818.30	69,120,738.91	0.00	69,120,738.91
周转材料	0.00	0.00	0.00	0.00	0.00	0.00
消耗性生物资产	0.00	0.00	0.00	0.00	0.00	0.00
建造合同形成的已完工未结算资产	0.00	0.00	0.00	0.00	0.00	0.00
自制半成品	75,535,569.79	0.00	75,535,569.79	73,146,510.76	1,703,312.67	71,443,198.09
合计	264,711,558.28	198,166.47	264,513,391.81	279,703,685.15	1,995,637.87	277,708,047.28

(2). 存货跌价准备

单位: 元 币种: 人民币

项目	期初余额	本期增加金额		本期减少金额		期末余额
		计提	其他	转回或转销	其他	
原材料	292,325.20	0.00	0.00	94,158.73	0.00	198,166.47
在产品	0.00	0.00	0.00	0.00	0.00	0.00
库存商品	0.00	584,136.55	0.00	584,136.55	0.00	0.00
周转材料	0.00	0.00	0.00	0.00	0.00	0.00
消耗性生物资产	0.00	0.00	0.00	0.00	0.00	0.00
建造合同形成的已完工未结算资产	0.00	0.00	0.00	0.00	0.00	0.00
自制半成品	1,703,312.67	0.00	0.00	1,703,312.67	0.00	0.00
合计	1,995,637.87	584,136.55	0.00	2,381,670.95	0.00	198,166.47

(3). 存货期末余额含有借款费用资本化金额的说明:

不适用。

(4). 期末建造合同形成的已完工未结算资产情况:

其他说明

无

11、划分为持有待售的资产

其他说明:

无

12、一年内到期的非流动资产

其他说明

无

13、其他流动资产

单位: 元 币种: 人民币

项目	期末余额	期初余额
待抵扣税金	5,708,671.16	2,081,621.17
一年内到期的长期待摊	27,144.97	0.00
合计	5,735,816.13	2,081,621.17

其他说明

14、可供出售金融资产

(1). 可供出售金融资产情况

无

(2). 期末按公允价值计量的可供出售金融资产

无

(3). 期末按成本计量的可供出售金融资产

无

(4). 报告期内可供出售金融资产减值的变动情况

无

(5). 可供出售权益工具期末公允价值严重下跌或非暂时性下跌但未计提减值准备的相关说明:

无

其他说明

15、持有至到期投资

(1). 持有至到期投资情况:

无

(2). 期末重要的持有至到期投资:

无

(3). 本期重分类的持有至到期投资:

无

其他说明:

16、长期应收款

(1) 长期应收款情况：

无

(2) 因金融资产转移而终止确认的长期应收款

无

(3) 转移长期应收款且继续涉入形成的资产、负债金额

无

其他说明

17、长期股权投资

单位：元 币种：人民币

被投资单位	期初余额	本期增减变动								期末余额	减值准备期末余额
		追加投资	减少投资	权益法下确认的投资损益	其他综合收益调整	其他权益变动	宣告发放现金股利或利润	计提减值准备	其他		
一、合营企业											
小计											
二、联营企业											
新疆金鼎贵金属冶炼有限公司	486,911.67	0.00	0.00	-24,731.51	0.00	0.00	0.00	0.00	0.00	462,180.16	0.00
小计	486,911.67	0.00	0.00	-24,731.51	0.00	0.00	0.00	0.00	0.00	462,180.16	0.00
合计	486,911.67	0.00	0.00	-24,731.51	0.00	0.00	0.00	0.00	0.00	462,180.16	0.00

其他说明

18、投资性房地产

投资性房地产计量模式

(1). 采用成本计量模式的投资性房地产

√适用 □不适用

单位：元 币种：人民币

项目	房屋、建筑物	土地使用权	在建工程	合计
一、账面原值				
1. 期初余额	1,173,889.29	0.00	0.00	1,173,889.29
2. 本期增加金额	0.00	0.00	0.00	0.00
(1) 外购	0.00	0.00	0.00	0.00
(2) 存货\固定资产\在	0.00	0.00	0.00	0.00

建工程转入				
(3) 企业合并增加	0.00	0.00	0.00	0.00
3. 本期减少金额	0.00	0.00	0.00	0.00
(1) 处置	0.00	0.00	0.00	0.00
(2) 其他转出	0.00	0.00	0.00	0.00
4. 期末余额	1,173,889.29	0.00	0.00	1,173,889.29
二、累计折旧和累计摊销				
1. 期初余额	201,482.77	0.00	0.00	201,482.77
2. 本期增加金额	53,898.00	0.00	0.00	53,898.00
(1) 计提或摊销	53,898.00	0.00	0.00	53,898.00
3. 本期减少金额	0.00	0.00	0.00	0.00
(1) 处置	0.00	0.00	0.00	0.00
(2) 其他转出	0.00	0.00	0.00	0.00
4. 期末余额	255,380.77	0.00	0.00	255,380.77
三、减值准备				
1. 期初余额	0.00	0.00	0.00	0.00
2. 本期增加金额	0.00	0.00	0.00	0.00
(1) 计提	0.00	0.00	0.00	0.00
3. 本期减少金额	0.00	0.00	0.00	0.00
(1) 处置	0.00	0.00	0.00	0.00
(2) 其他转出	0.00	0.00	0.00	0.00
4. 期末余额	0.00	0.00	0.00	0.00
四、账面价值				
1. 期末账面价值	918,508.52	0.00	0.00	918,508.52
2. 期初账面价值	972,406.52	0.00	0.00	972,406.52

(2). 未办妥产权证书的投资性房地产情况:

项目	账面价值	未办妥产权证书原因

其他说明

本公司投资性房地产均已办妥产权证书。

19、固定资产

(1). 固定资产情况

单位：元 币种：人民币

项目	房屋及建筑物	机器设备	运输工具	电子设备及办公设备	弃置费用	合计
一、账面原值:						
1. 期初余额	581,809,626.61	416,166,546.83	26,165,098.79	28,672,689.65	32,399,712.85	1,085,213,674.73
2. 本期增加金额	108,968,648.73	24,783,670.09	185,398.00	1,122,785.15	0.00	135,060,501.97
(1) 购置	3,898,235.93	6,274,039.49	185,398.00	1,122,785.15	0.00	11,480,458.57
(2) 在建工程转入	105,070,412.80	18,509,630.60	0.00	0.00	0.00	123,580,043.40
(3) 企业	0.00	0.00	0.00	0.00	0.00	0.00

合并增加						
3. 本期减少 金额	584,668.33	162,829.50	470,678.73	0.00	0.00	1,218,176.56
(1) 处置 或报废	584,668.33	162,829.50	470,678.73	0.00	0.00	1,218,176.56
4. 期末余额	690,193,607.01	440,787,387.42	25,879,818.06	29,795,474.80	32,399,712.85	1,219,056,000.14
二、累计折旧						
1. 期初余额	116,958,472.69	113,675,259.64	14,211,113.12	12,709,400.32	16,736,146.28	274,290,392.05
2. 本期增加 金额	30,489,073.37	37,195,461.69	3,440,088.52	4,496,894.23	3,990,328.72	79,611,846.53
(1) 计提	30,489,073.37	37,195,461.69	3,440,088.52	4,496,894.23	3,990,328.72	79,611,846.53
3. 本期减少 金额	309,135.34	64,454.24	319,750.70	0.00	0.00	693,340.28
(1) 处置 或报废	309,135.34	64,454.24	319,750.70	0.00	0.00	693,340.28
4. 期末余额	147,138,410.72	150,806,267.09	17,331,450.94	17,206,294.55	20,726,475.00	353,208,898.30
三、减值准备						
1. 期初余额	439,062.67	237,063.54	7,766.42	0.00	0.00	683,892.63
2. 本期增加 金额	0.00	0.00	0.00	0.00	0.00	0.00
(1) 计提	0.00	0.00	0.00	0.00	0.00	0.00
3. 本期减少 金额	0.00	0.00	0.00	0.00	0.00	0.00
(1) 处置 或报废	0.00	0.00	0.00	0.00	0.00	0.00
4. 期末余额	439,062.67	237,063.54	7,766.42	0.00	0.00	683,892.63
四、账面价值						
1. 期末账面 价值	542,616,133.62	289,744,056.79	8,540,600.70	12,589,180.25	11,673,237.85	865,163,209.21
2. 期初账面 价值	464,412,091.25	302,254,223.65	11,946,219.25	15,963,289.33	15,663,566.57	810,239,390.05

(2). 暂时闲置的固定资产情况

无

本期暂时无闲置的固定资产情况。

本期无通过融资租赁租入的固定资产。

(3). 通过经营租赁租出的固定资产

本期无通过经营租赁租出的固定资产。

(4). 未办妥产权证书的固定资产情况

本期无未办妥产权证书的固定资产。

其他说明：

20、在建工程

(1). 在建工程情况

单位：元 币种：人民币

项目	期末余额			期初余额		
	账面余额	减值准备	账面价值	账面余额	减值准备	账面价值
哈图金矿深部采矿工程	194,397,964.43	0.00	194,397,964.43	147,693,388.82	0.00	147,693,388.82
金窝子矿区竖井工程	0.00	0.00	0.00	25,131,075.64	0.00	25,131,075.64
哈图公司 480 吨选厂	103,033,160.15	0.00	103,033,160.15	81,184,213.46	0.00	81,184,213.46
35KV 输变电路	25,082,811.00	0.00	25,082,811.00	24,832,811.00	0.00	24,832,811.00
零星工程	107,031,184.90	0.00	107,031,184.90	65,889,106.11	0.00	65,889,106.11
合计	429,545,120.48	0.00	429,545,120.48	344,730,595.03	0.00	344,730,595.03

(2). 重要在建工程项目本期变动情况

单位：元 币种：人民币

项目名称	预算数	期初余额	本期增加金额	本期转入固定资产金额	本期其他减少金额	期末余额	工程累计投入占预算比例(%)	工程进度	利息资本化累计金额	其中：本期利息资本化金额	本期利息资本化率(%)	资金来源
哈图公司深部采矿项目		147,693,388.82	46,704,575.61	0.00	0.00	194,397,964.43			0.00	0.00		自筹
哈密公司金窝子矿区竖井工程		25,131,075.64	8,731,612.76	33,862,688.40	0.00	0.00			0.00	0.00		自筹

哈图公司 480 吨选厂技改项目	81,184,213.46	21,848,946.69	0.00	0.00	103,033,160.15			0.00	0.00		自筹
35KV 输电线路	24,832,811.00	250,000.00	0.00	0.00	25,082,811.00			0.00	0.00		自筹
零星工程	65,889,106.11	131,419,585.00	89,717,354.97	560,151.24	107,031,184.90			373,871.33	373,871.33		
合计	344,730,595.03	208,954,720.06	123,580,043.37	560,151.24	429,545,120.48	/	/	373,871.33	373,871.33	/	/

(3). 本期计提在建工程减值准备情况:

无

其他说明

无

21、工程物资

无

其他说明:

无

22、固定资产清理

无

其他说明:

无

23、生产性生物资产

(1). 采用成本计量模式的生产性生物资产

适用 不适用

(2). 采用公允价值计量模式的生产性生物资产

适用 不适用

其他说明

24、油气资产

其他说明:

不适用

25、无形资产

(1). 无形资产情况

单位: 元 币种: 人民币

项目	土地使用权	非专利技术	采矿权	软件	黄金交易席位费	合计
一、账面原值						
1. 期初余额	126,990,595.46	1,689,805.87	156,508,221.29	1,996,674.14	1,150,000.00	288,335,296.76
2. 本期增加金额	0.00	0.00	220,000.00	507,901.54	0.00	727,901.54
(1) 购置	0.00	0.00	220,000.00	507,901.54	0.00	727,901.54

(2) 内部研发	0.00	0.00	0.00	0.00	0.00	0.00
(3) 企业合并 增加	0.00	0.00	0.00	0.00	0.00	0.00
3. 本期减少金额	0.00	0.00	0.00	0.00	0.00	0.00
(1) 处置	0.00	0.00	0.00	0.00	0.00	0.00
4. 期末余额	126,990,595 .46	1,689,805. 87	156,728,221. 29	2,504,575.6 8	1,150,000.0 0	289,063,198 .30
二、累计摊销						
1. 期初余额	10,794,658. 65	1,054,122. 08	77,456,806.9 3	991,071.37	344,997.94	90,641,656. 97
2. 本期增加金额	3,135,653.7 5	197,321.36	16,348,247.6 5	442,002.50	114,999.96	20,238,225. 22
(1) 计提	3,135,653.7 5	197,321.36	16,348,247.6 5	442,002.50	114,999.96	20,238,225. 22
3. 本期减少金额	0.00	0.00	0.00	0.00	0.00	0.00
(1) 处置	0.00	0.00	0.00	0.00	0.00	0.00
4. 期末余额	13,930,312. 40	1,251,443. 44	93,805,054.5 8	1,433,073.8 7	459,997.90	110,879,882 .19
三、减值准备						
1. 期初余额	0.00	0.00	0.00	0.00	0.00	0.00
2. 本期增加金额	0.00	0.00	0.00	0.00	0.00	0.00
(1) 计提	0.00	0.00	0.00	0.00	0.00	0.00
3. 本期减少金额	0.00	0.00	0.00	0.00	0.00	0.00
(1) 处置	0.00	0.00	0.00	0.00	0.00	0.00
4. 期末余额	0.00	0.00	0.00	0.00	0.00	0.00
四、账面价值						
1. 期末账面价值	113,060,283 .06	438,362.43	62,923,166.7 1	1,071,501.8 1	690,002.10	178,183,316 .11
2. 期初账面价值	116,195,936 .81	635,683.79	79,051,414.3 6	1,005,602.7 7	805,002.06	197,693,639 .79

本期末通过公司内部研发形成的无形资产占无形资产余额的比例_____0%

(2). 未办妥产权证书的土地使用权情况:

本公司土地使用权均已办妥产权证书。
其他说明:

26、开发支出

单位：元 币种：人民币

项目	期初余额	本期增加金额			本期减少金额			期末余额
		内部开发支出	其他		确认为无形资产	转入当期损益		
哈图公司深部探矿项目	29,581,890.00	5,798,800.00			0.00	0.00		35,380,690.00
哈密公司金窝子地区红柳河金矿项目	39,497,110.24	120,000.00			0.00	0.00		39,617,110.24
新疆若羌恰什坎萨依金矿项目	220,000.00	35.00			0.00	0.00		220,035.00
新疆若羌县科斯曼东金矿项目	330,000.00	9,035.00			0.00	0.00		339,035.00
新疆若羌县沟口泉西铁矿项目	84,328,140.43	305,035.00			0.00	0.00		84,633,175.43
新疆青河县顿巴斯套金矿项目	8,020,158.00	0.00			0.00	0.00		8,020,158.00
新疆青河县依提加勒金矿项目	110,000.00	14,513.00			0.00	0.00		124,513.00
新疆青河县喀拉达巴金矿项目	1,210,000.00	0.00			0.00	0.00		1,210,000.00
新疆青河县克泽勒金矿项目	180,000.00	0.00			0.00	0.00		180,000.00
新疆青河县顿巴斯套外围金矿项目	61,718,047.00	10,530,095.60			0.00	0.00		72,248,142.60
新疆塔城市库尔盖铜铁矿项目	140,000.00	13,035.00			0.00	0.00		153,035.00
新疆托里县拉巴南铬铁矿项目	450,000.00	0.00			0.00	0.00		450,000.00
也列莫顿金矿项目	45,332,025.00	9,076,751.17			0.00	0.00		54,408,776.17
科克萨伊金矿项目	1,379,793.85	20,000.00			0.00	0.00		1,399,793.85
新疆吉木乃县萨尔达可达金矿	400,000.00	0.00			0.00	400,000.00		0.00
西部黄金哈密金矿有限责任公司金窝子金矿石选矿工艺	0.00	480,000.00			0.00	0.00		480,000.00
巩留县库勒金矿	0.00	2,716,185.00			0.00	0.00		2,716,185.00
合计	272,897,164.52	29,083,484.77			0.00	400,000.00		301,580,649.29

其他说明

27、商誉**(1). 商誉账面原值**

无

(2). 商誉减值准备

明商誉减值测试过程、参数及商誉减值损失的确认方法

其他说明

28、长期待摊费用

单位：元 币种：人民币

项目	期初余额	本期增加金额	本期摊销金额	其他减少金额	期末余额
道路	291,666.70	0.00	291,666.70	0.00	0.00
装修费	1,596,856.66	95,558.00	204,952.99	60,102.97	1,427,358.70
租赁费	381,696.32	2,191,557.50	489,053.00	0.00	2,084,200.82
铁矿残留矿柱回收剥离支出	0.00	20,396,512.66	12,174,146.49	0.00	8,222,366.17
零星维修工程	0.00	1,985,628.34	661,872.00	0.00	1,323,756.34
其他	8,186.15	145,000.00	8,120.85	0.00	145,065.30
合计	2,278,405.83	24,814,256.50	13,829,812.03	60,102.97	13,202,747.33

其他说明：

其他减少额系一年内到期。

29、递延所得税资产/递延所得税负债**(1). 未经抵销的递延所得税资产**

单位：元 币种：人民币

项目	期末余额		期初余额	
	可抵扣暂时性差异	递延所得税资产	可抵扣暂时性差异	递延所得税资产
资产减值准备	6,548,530.20	1,485,973.12	5,737,518.36	1,934,041.10
内部交易未实现利润	770,482.62	141,914.39	1,706,836.79	256,025.52
可抵扣亏损	0.00	0.00	0.00	0.00
应付职工薪酬-离职福利	58,492,352.47	9,105,484.83	53,302,652.91	8,564,550.47
存货跌价准备	198,166.47	0.00	1,995,637.87	0.00
固定资产跌价准备	683,892.63	0.00	683,892.63	0.00
合计	65,152,459.15	10,733,372.34	63,426,538.56	10,754,617.09

(2). 未经抵销的递延所得税负债

无

(3). 以抵销后净额列示的递延所得税资产或负债：

无

(4). 未确认递延所得税资产明细

单位：元 币种：人民币

项目	期末余额	期初余额
可抵扣暂时性差异		
可抵扣亏损	69,721,059.34	33,523,543.84
合计	69,721,059.34	33,523,543.84

(5). 未确认递延所得税资产的可抵扣亏损将于以下年度到期

单位：元 币种：人民币

年份	期末金额	期初金额	备注
2017	14,299,625.24		
2018	19,223,918.60	14,299,625.24	
2019	36,197,515.50	19,223,918.60	
合计	69,721,059.34	33,523,543.84	/

其他说明：

30、其他非流动资产

单位：元 币种：人民币

项目	期末余额	期初余额
预付工程款设备款	16,706,877.24	14,999,712.47
合计	16,706,877.24	14,999,712.47

其他说明：

31、短期借款

(1). 短期借款分类

单位：元 币种：人民币

项目	期末余额	期初余额
质押借款	0.00	0.00
抵押借款	0.00	0.00
保证借款	0.00	0.00
信用借款	530,000,000.00	800,000,000.00
合计	530,000,000.00	800,000,000.00

短期借款分类的说明：

本账户期末较期初减少 270,000,000.00 元，下降了 33.75%，主要原因系本期流动资金借款归还所致。

(2). 已逾期未偿还的短期借款情况

本期末已逾期未偿还的短期借款总额为 0 元

32、以公允价值计量且其变动计入当期损益的金融负债

其他说明：

33、衍生金融负债

□适用 √不适用

34、应付票据

本期末已到期未支付的应付票据总额为 0 元。

35、应付账款**(1). 应付账款列示**

单位：元 币种：人民币

项目	期末余额	期初余额
材料款及货款	51,976,012.31	73,761,328.28
设备款及工程款	157,508,182.17	94,497,513.65
运输费及劳务款	17,357,734.43	11,850,302.03
地质勘探款	29,719,183.83	34,907,094.31
其他	2,340,548.87	1,877,923.51
合计	258,901,661.61	216,894,161.78

(2). 账龄超过 1 年的重要应付账款

单位：元 币种：人民币

项目	期末余额	未偿还或结转的原因
新疆维吾尔自治区有色地质勘查局七〇一队	25,142,272.38	尚未提交勘探报告
合计	25,142,272.38	/

其他说明

36、预收款项**(1). 预收账款项列示**

单位：元 币种：人民币

项目	期末余额	期初余额
预收货款	517,880.82	3,935,117.91
预收房租	101,875.00	231,356.86
预收取暖费	0.00	43,288.00
合计	619,755.82	4,209,762.77

(2). 账龄超过 1 年的重要预收款项

无

(3). 期末建造合同形成的已结算未完工项目情况：

无

其他说明

37、应付职工薪酬

(1). 应付职工薪酬列示:

单位: 元 币种: 人民币

项目	期初余额	本期增加	本期减少	期末余额
一、短期薪酬	23,295,673.86	247,070,526.83	249,005,080.85	21,361,119.84
二、离职后福利-设定提存计划	93,779.42	30,594,047.07	30,686,115.55	1,710.94
三、辞退福利	782,800.17	1,061,496.56	1,294,234.21	550,062.52
四、一年内到期的其他福利	605,183.32	3,054,881.60	605,183.32	3,054,881.60
合计	24,777,436.77	281,780,952.06	281,590,613.93	24,967,774.90

(2). 短期薪酬列示:

单位: 元 币种: 人民币

项目	期初余额	本期增加	本期减少	期末余额
一、工资、奖金、津贴和补贴	12,690,177.50	169,415,162.03	172,320,872.24	9,784,467.29
二、职工福利费	0.00	14,995,991.55	14,995,991.55	0.00
三、社会保险费	55,927.01	14,414,401.45	14,459,079.65	11,248.81
其中: 医疗保险费	47,969.38	11,171,942.49	11,208,663.06	11,248.81
工伤保险费	5,705.03	1,965,601.31	1,971,306.34	0.00
生育保险费	2,252.60	825,277.31	827,529.91	0.00
四、住房公积金	654,648.00	23,702,634.20	23,791,748.20	565,534.00
五、工会经费和职工教育经费	9,894,921.35	5,885,783.32	4,780,834.93	10,999,869.74
六、其他短期薪酬		19,108,134.62	19,108,134.62	
合计	23,295,673.86	247,070,526.83	249,005,080.85	21,361,119.84

(3). 设定提存计划列示

项目	期初余额	本期增加	本期减少	期末余额
1、基本养老保险	84,263.72	27,754,353.22	27,838,481.62	135.32
2、失业保险费	9,515.70	2,839,693.85	2,847,633.93	1,575.62
3、企业年金缴费				
合计	93,779.42	30,594,047.07	30,686,115.55	1,710.94

其他说明:

38、应交税费

单位: 元 币种: 人民币

项目	期末余额	期初余额
企业所得税	6,149,546.69	6,117,521.39
增值税	0.00	0.00

营业税	6,876.50	3,811.10
土地增值税	0.00	0.00
土地使用税	0.00	0.00
房产税	4,125.00	2,625.00
地方教育费附加	12,237.68	17,321.04
城市维护建设税	42,431.60	54,211.93
教育附加	18,356.47	25,970.59
矿产资源补偿费	6,449,570.43	9,627,013.18
代扣代缴个人所得税	74,731.80	178,469.84
资源税	670,531.60	666,634.99
印花税	319,593.53	298,292.96
合计	13,748,001.30	16,991,872.02

其他说明：

39、应付利息

单位：元 币种：人民币

项目	期末余额	期初余额
分期付息到期还本的长期借款利息	355,555.56	0.00
企业债券利息	0.00	0.00
短期借款应付利息	683,333.31	1,333,333.33
划分为金融负债的优先股\永续债利息	0.00	0.00
合计	1,038,888.87	1,333,333.33

重要的已逾期未支付的利息情况：

其他说明：

40、应付股利

无

其他说明，包括重要的超过1年未支付的应付股利，应披露未支付原因：

41、其他应付款

(1). 按款项性质列示其他应付款

单位：元 币种：人民币

项目	期末余额	期初余额
保证金及押金	5,119,868.14	6,365,185.56
补偿金	740,000.00	740,000.00
其他应付暂收款	10,059,072.06	8,553,967.43
往来款	1,586,183.40	2,371,567.28
合计	17,505,123.60	18,030,720.27

(2). 账龄超过1年的重要其他应付款

项目	期末余额	未偿还或结转的原因
----	------	-----------

安徽省龙达建设集团井巷有限公司	1,000,000.00	工程未完结
合计	1,000,000.00	/

其他说明

42、划分为持有待售的负债

无

其他说明：

43、1年内到期的非流动负债

无

其他说明：

44、其他流动负债

无

短期应付债券的增减变动：

其他说明：

45、长期借款

(1)、长期借款分类

单位：元 币种：人民币

项目	期末余额	期初余额
质押借款	0.00	0.00
抵押借款	0.00	0.00
保证借款	0.00	0.00
信用借款	200,000,000.00	0.00
合计	200,000,000.00	0.00

长期借款分类的说明：

本年新增固定资产贷款。

其他说明，包括利率区间：

46、应付债券

(1)、应付债券

无

(2)、应付债券的增减变动：（不包括划分为金融负债的优先股、永续债等其他金融工具）

无

(3). 可转换公司债券的转股条件、转股时间说明:

(4). 划分为金融负债的其他金融工具说明:

期末发行在外的优先股、永续债等其他金融工具基本情况

期末发行在外的优先股、永续债等金融工具变动情况表

发行在外的金融工具	期初		本期增加		本期减少		期末	
	数量	账面价值	数量	账面价值	数量	账面价值	数量	账面价值
合计								

其他金融工具划分为金融负债的依据说明

其他说明:

47、长期应付款

(1). 按款项性质列示长期应付款:

单位: 元 币种: 人民币

项目	期初余额	期末余额

其他说明:

48、长期应付职工薪酬

(1) 长期应付职工薪酬表

单位: 元 币种: 人民币

项目	期末余额	期初余额
一、离职后福利-设定受益计划净负债	53,554,766.06	51,985,671.11
二、辞退福利	1,332,642.29	1,840,652.95
三、其他长期福利	0.00	0.00
合计	54,887,408.35	53,826,324.06

(2) 设定受益计划变动情况

设定受益计划义务现值:

单位: 元 币种: 人民币

项目	本期发生额	上期发生额
一、期初余额	51,985,671.11	46,753,585.32
二、计入当期损益的设定受益成本	4,623,976.55	5,837,269.11
1. 当期服务成本	4,343,584.63	5,723,839.03

2. 过去服务成本	0.00	0.00
3. 结算利得（损失以“-”表示）	0.00	0.00
4. 利息净额	280,391.92	113,430.08
三、计入其他综合收益的设定收益成本	0.00	0.00
1. 精算利得（损失以“-”表示）	0.00	0.00
四、其他变动	-3,054,881.60	-605,183.32
1. 结算时支付的对价	0.00	0.00
2. 已支付的福利	0.00	0.00
3. 一年内到期福利	-3,054,881.60	-605,183.32
五、期末余额	53,554,766.06	51,985,671.11

设定受益计划净负债

单位：元 币种：人民币

项目	本期发生额	上期发生额
一、期初余额	51,985,671.11	46,753,585.32
二、计入当期损益的设定受益成本	4,623,976.55	5,837,269.11
三、计入其他综合收益的设定收益成本	0.00	0.00
四、其他变动	-3,054,881.60	-605,183.32
五、期末余额	53,554,766.06	51,985,671.11

设定受益计划的内容及与之相关风险、对公司未来现金流量、时间和不确定性的影响说明：

本公司设定受益计划是根据国家及地方相关政策等，公司为职工（包括在职职工、离退休职工、内退职工）在退休或与企业解除劳动关系后提供的生活补贴、医药费用等福利。根据《企业会计准则第9号—职工薪酬》及公司会计政策，需对此部分福利支出作为长期应付职工薪酬进行精算评估。

本公司离职后福利支出及负债的金额依据各种假设条件确定。这些假设条件包括折现率、福利增长率等。鉴于该等计划的长期性，上述估计具有较大不确定性。精算评估涉及以下风险：

利率风险：计算计划福利义务现值时所采用的折现率的选取依据是中国国债收益率。国债收益率的下降会产生精算损失。

福利水平增长风险：计算计划福利义务现值时所采用的各项福利增长率假设的选取依据是各项福利的历史增长水平和公司管理层对各项福利增长率的长期预期。若实际福利增长率水平高于精算假设，会产生精算损失。

设定受益计划重大精算假设及敏感性分析结果说明

本公司离职后福利支出及负债的金额依据各种假设条件确定，主要采用的重大精算假设如下：

精算估计的重大假设	本期期末	上期期末	备注
年折现率	4%	4%	参照十年期国债利率
净离职率	5%	5%	根据公司统计净离职率
死亡率	4.48%	4.48%	参照新疆平均死亡率

社保基数的预期增长率	5%	5%	参照社保基数平均增长率
------------	----	----	-------------

其他说明：

49、专项应付款

单位：元 币种：人民币

项目	期初余额	本期增加	本期减少	期末余额	形成原因
合计					/

其他说明：

50、预计负债

单位：元 币种：人民币

项目	期初余额	期末余额	形成原因
固定资产弃置费用	52,263,574.48	55,368,030.82	矿山企业计提矿山弃置费
合计	52,263,574.48	55,368,030.82	/

其他说明，包括重要预计负债的相关重要假设、估计说明：

根据《企业会计准则第4号——固定资产》的要求，对于特殊行业的特定固定资产，确定其初始入账成本时，还应考虑弃置费用。弃置费用的金额与其现值比较，通常相差较大，需要考虑货币时间价值，对于这些特殊行业的特定固定资产，企业应当根据《企业会计准则第13号——或有事项》，按照现值计算确定应计入固定资产成本的金额和相应的预计负债。在固定资产的使用寿命内按照预计负债的摊余成本和实际利率计算确定的利息费用应计入财务费用。

51、递延收益

单位：元 币种人民币

项目	期初余额	本期增加	本期减少	期末余额	形成原因
政府补助	16,187,059.61	8,001,416.00	752,816.38	23,435,659.23	政府补助
合计	16,187,059.61	8,001,416.00	752,816.38	23,435,659.23	/

涉及政府补助的项目：

单位：元 币种：人民币

负债项目	期初余额	本期新增补助金额	本期计入营业外收入金额	其他变动	期末余额	与资产相关/与收益相关
(1) 黄金地质勘探项目资金	6,800,000.00	0.00	0.00	0.00	6,800,000.00	资产
(2) 低品位难选矿石选厂技术改造项目	532,000.00	0.00	84,000.00	0.00	448,000.00	资产
(3) 金精矿综合开发利用项目	8,850,000.00	1,000,000.00	466,668.00	0.00	9,383,332.00	资产
(4) 税控设备	5,059.61	1,416.00	2,148.36	0.00	4,327.25	资产
(5) 2012年矿产资源节约与综合利用(480吨)	0.00	5,000,000.00	0.00	0.00	5,000,000.00	资产

选厂)						
(6) 矿产资源专项资金	0.00	2,000,000.00	200,000.02	0.00	1,799,999.98	资产
合计	16,187,059.61	8,001,416.00	752,816.38	0.00	23,435,659.23	/

其他说明：

52、其他非流动负债

单位：元 币种：人民币

项目	期末余额	期初余额
合计		

其他说明：

53、股本

单位：元 币种：人民币

	期初余额	本次变动增减(+、-)					期末余额
		发行新股	送股	公积金转股	其他	小计	
股份总数	510,000,000.00	0.00	0.00	0.00	0.00	0.00	510,000,000.00

其他说明：

54、其他权益工具

(1) 期末发行在外的优先股、永续债等其他金融工具基本情况

(2) 期末发行在外的优先股、永续债等金融工具变动情况表

发行在外的金融工具	期初		本期增加		本期减少		期末	
	数量	账面价值	数量	账面价值	数量	账面价值	数量	账面价值
合计								

其他权益工具本期增减变动情况、变动原因说明，以及相关会计处理的依据：

其他说明：

55、资本公积

单位：元 币种：人民币

项目	期初余额	本期增加	本期减少	期末余额
资本溢价(股本溢价)	222,240,627.90	0.00	0.00	222,240,627.90

其他资本公积				
合计	222,240,627.90	0.00	0.00	222,240,627.90

其他说明，包括本期增减变动情况、变动原因说明：

56、库存股

单位：元 币种：人民币

项目	期初余额	本期增加	本期减少	期末余额
合计				

其他说明，包括本期增减变动情况、变动原因说明：

57、其他综合收益

单位：元 币种：人民币

项目	期初余额	本期发生金额					期末余额
		本期所得税前发生额	减：前期计入其他综合收益当期转入损益	减：所得税费用	税后归属于母公司	税后归属于少数股东	
一、以后不能重分类进损益的其他综合收益							
其中：重新计算设定受益计划净负债和净资产的变动							
权益法下在被投资单位不能重分类进损益的其他综合收益中享有的份额							
二、以后将重分类进损益的其他综合收益							
其中：权益法下在被投资单位以后将重分类进损益的其他综合收益中享有的份额							
可供出售金融资产公允价值变动损益							

持有至到期投资重分类为可供出售金融资产损益							
现金流量套期损益的有效部分							
外币财务报表折算差额							
其他综合收益合计							

其他说明，包括对现金流量套期损益的有效部分转为被套期项目初始确认金额调整：

58、专项储备

单位：元 币种：人民币

项目	期初余额	本期增加	本期减少	期末余额
安全生产费	5,166,042.75	14,350,799.65	17,505,888.70	2,010,953.70
维简费	21,836,364.03	23,166,886.86	23,079,897.76	21,923,353.13
合计	27,002,406.78	37,517,686.51	40,585,786.46	23,934,306.83

其他说明，包括本期增减变动情况、变动原因说明：

本期计提安全生产费及维简费 37,517,686.51 元，本期使用安全生产费及维简费 40,585,786.46 元。

59、盈余公积

单位：元 币种：人民币

项目	期初余额	本期增加	本期减少	期末余额
法定盈余公积	28,104,634.80	0.00	0.00	28,104,634.80
任意盈余公积	0.00	0.00	0.00	0.00
储备基金	0.00	0.00	0.00	0.00
企业发展基金	0.00	0.00	0.00	0.00
其他	0.00	0.00	0.00	0.00
合计	28,104,634.80	0.00	0.00	28,104,634.80

盈余公积说明，包括本期增减变动情况、变动原因说明：

60、未分配利润

单位：元 币种：人民币

项目	本期	上期
调整前上期末未分配利润	274,034,210.71	450,642,208.61
调整期初未分配利润合计数（调增+，调减-）		-50,292,421.69
调整后期初未分配利润	274,034,210.71	400,349,786.92
加：本期归属于母公司所有者的净利润	78,417,225.12	117,570,763.58

减：提取法定盈余公积	0.00	18,976,339.79
提取任意盈余公积	0.00	
提取一般风险准备	0.00	
应付普通股股利	0.00	224,910,000.00
转作股本的普通股股利	0.00	
期末未分配利润	352,451,435.83	274,034,210.71

调整期初未分配利润明细：

- 1、由于《企业会计准则》及其相关新规定进行追溯调整，影响期初未分配利润-46,575,524.05 元。
- 2、由于会计政策变更，影响期初未分配利润 0 元。
- 3、由于重大会计差错更正，影响期初未分配利润-15,713,980.97 元。
- 4、由于同一控制导致的合并范围变更，影响期初未分配利润 0 元。
- 5、其他调整合计影响期初未分配利润 0 元。

61、营业收入和营业成本

单位：元 币种：人民币

项目	本期发生额		上期发生额	
	收入	成本	收入	成本
主营业务	1,049,377,229.05	710,290,596.65	1,035,054,210.43	669,288,758.13
其他业务	26,004,720.01	19,884,790.22	51,645,570.91	11,555,632.31
合计	1,075,381,949.06	730,175,386.87	1,086,699,781.34	680,844,390.44

62、营业税金及附加

单位：元 币种：人民币

项目	本期发生额	上期发生额
营业税	32,668.89	49,307.32
城市维护建设税	1,000,834.17	894,873.26
教育费附加	433,713.83	378,048.24
资源税	7,498.05	12,497.55
地方教育附加	288,970.66	258,379.71
房产税	16,900.00	22,500.00
合计	1,780,585.60	1,615,606.08

其他说明：

63、销售费用

单位：元 币种：人民币

项目	本期发生额	上期发生额
职工薪酬	502,402.78	79,790.00
差旅费	145,505.61	100,062.00
运输费	2,376,396.73	769,233.70
手续费	298,655.65	991,363.81
办公费	782.20	391.20
业务招待费	6,101.00	50,702.00
保险费	0.00	36,180.00
通讯费	3,468.58	0.00
包装费	226.98	0.00

代理费	55,937.64	0.00
运保费	208,000.00	0.00
仓储费	204,965.90	0.00
检测费	56,693.50	0.00
加工费	449,603.08	0.00
其他	11,671.00	8,038.00
合计	4,320,410.65	2,035,760.71

其他说明：

64、管理费用

单位：元 币种：人民币

项目	本期发生额	上期发生额
职工薪酬	109,825,320.21	121,597,299.97
办公费	1,172,262.80	1,124,528.45
差旅费	1,737,241.12	1,959,288.40
折旧	9,887,732.77	10,436,345.00
修理费	1,670,677.25	3,219,797.72
业务招待费	1,086,243.10	1,504,545.66
咨询费	716,395.68	484,562.75
矿产资源补偿费	23,060,937.76	23,672,450.92
研究与开发费	5,406,000.28	4,714,463.03
排污费	1,833,817.00	2,412,191.00
资产摊销	4,871,630.69	6,565,062.62
水电暖费	8,221,524.53	7,533,891.55
车辆费	4,133,910.91	3,753,785.47
运输费	1,006,294.49	1,621,579.18
董事会费	226,417.88	198,697.89
安全生产费	3,944.00	51,619.00
残疾人就业保障金	110,152.52	15,213.20
保险费	575,872.34	493,593.52
税金	1,042,141.78	876,015.81
聘请中介机构费	328,989.62	1,278,040.27
租金	2,626,756.53	812,201.86
开发支出	0.00	8,466,729.46
会议费	107,239.60	124,348.00
通讯费	411,074.66	351,585.53
年检费	0.00	6,100.00
宣传费	87,247.00	157,267.50
低值易耗品摊销	323,460.08	745,353.13
交通费	521,694.24	97,930.00
绿化费	384,330.33	450,132.40
设计制图费	25,700.00	104,000.00
试验检验费	286,778.55	680,358.97
劳务费	450,764.29	1,841,893.28
物业费	300,738.77	343,682.44
开办费	165,919.62	363,900.76
警卫消防费	204,127.93	92,370.50

协会会费	60,000.00	0.00
保健费	1,073,196.50	480.00
邮电费	4,255.00	0.00
停工损失	0.00	2,615,116.51
评审费	112,200.00	103,248.00
风险勘探费	3,432,585.44	0.00
水土保持费	65,000.00	65,000.00
探矿权使用费	3,750.00	0.00
技术维护费	910.00	0.00
其他	870,237.26	1,449,382.65
合计	188,435,472.53	212,384,052.40

其他说明：

65、财务费用

单位：元 币种：人民币

项目	本期发生额	上期发生额
利息支出	46,373,406.45	25,354,844.43
减：利息收入	721,734.18	590,571.85
手续费	120,713.69	128,731.11
其他	3,426,901.86	3,084,757.91
合计	49,199,287.82	27,977,761.60

其他说明：

66、资产减值损失

单位：元 币种：人民币

项目	本期发生额	上期发生额
一、坏账损失	811,011.84	550,831.15
二、存货跌价损失	584,136.55	3,663,944.67
三、可供出售金融资产减值损失	0.00	0.00
四、持有至到期投资减值损失	0.00	0.00
五、长期股权投资减值损失	0.00	0.00
六、投资性房地产减值损失	0.00	0.00
七、固定资产减值损失	0.00	0.00
八、工程物资减值损失	0.00	0.00
九、在建工程减值损失	0.00	0.00
十、生产性生物资产减值损失	0.00	0.00
十一、油气资产减值损失	0.00	0.00
十二、无形资产减值损失	0.00	0.00
十三、商誉减值损失	0.00	0.00
十四、其他	0.00	0.00
合计	1,395,148.39	4,214,775.82

其他说明：

67、公允价值变动收益

单位：元 币种：人民币

产生公允价值变动收益的来源	本期发生额	上期发生额
以公允价值计量的且其变动计入当期损益的金融资产		
其中：衍生金融工具产生的公允价值变动收益		
以公允价值计量的且其变动计入当期损益的金融负债		
按公允价值计量的投资性房地产		
合计		

其他说明：

—

68、投资收益

单位：元 币种：人民币

项目	本期发生额	上期发生额
权益法核算的长期股权投资收益	-24,731.51	-464,261.23
处置长期股权投资产生的投资收益		
以公允价值计量且其变动计入当期损益的金融资产在持有期间的投资收益	0.00	0.00
处置以公允价值计量且其变动计入当期损益的金融资产取得的投资收益	5,805,874.00	0.00
持有至到期投资在持有期间的投资收益	0.00	0.00
可供出售金融资产等取得的投资收益	0.00	0.00
处置可供出售金融资产取得的投资收益	0.00	0.00
丧失控制权后，剩余股权按公允价值重新计量产生的利得	0.00	0.00
合计	5,781,142.49	-464,261.23

其他说明：

—

69、营业外收入

单位：元 币种：人民币

项目	本期发生额	上期发生额	计入当期非经常性损益的金额
非流动资产处置利得合计	3,488.65	35,031.04	3,488.65
其中：固定资产处置利得	3,488.65	35,031.04	3,488.65

无形资产处置利得	0.00	0.00	0.00
非同一控制下的企业合并	0.00	1,702,727.73	0.00
接受捐赠	0.00	0.00	0.00
政府补助	1,388,829.52	1,697,333.33	1,388,829.52
违约金及罚款收入	3,142,899.35	2,879,502.32	3,142,899.35
无法支付的应付款项	2,329,782.57	380,000.00	2,329,782.57
其他	64,080.88	340,052.45	64,080.88
合计	6,929,080.97	7,034,646.87	6,929,080.97

计入当期损益的政府补助

单位：元 币种：人民币

补助项目	本期发生金额	上期发生金额	与资产相关/与收益相关
环境保护专项资金	500,000.00	300,000.00	收益
优秀纳税企业奖励金	50,000.00	100,000.00	收益
递延收益转入	750,668.02	567,333.33	资产
正版软件推广奖励	43,060.00	0.00	收益
电费补贴	45,101.50	0.00	收益
节能减排资金	0.00	230,000.00	收益
上市补助资金	0.00	500,000.00	收益
合计	1,388,829.52	1,697,333.33	/

其他说明：

70、营业外支出

单位：元 币种：人民币

项目	本期发生额	上期发生额	计入当期非经常性损益的金额
非流动资产处置损失合计	349,023.94	1,357.50	349,023.94
其中：固定资产处置损失	349,023.94	1,357.50	349,023.94
对外捐赠	100,000.00	5,045,900.00	100,000.00
违约金、赔偿金、罚款支出	0.00		0.00
滞纳金	0.00	89,622.02	0.00
托里县地方税收返还	5,051,064.84	5,952,392.16	5,051,064.84
经费返还	380,000.00	0.00	380,000.00
其他	2,057,914.63	77,324.77	2,057,914.63
合计	7,938,003.41	11,166,596.45	7,938,003.41

其他说明：

71、 所得税费用**(1) 所得税费用表**

单位：元 币种：人民币

项目	本期发生额	上期发生额
当期所得税费用	26,409,407.38	32,503,898.65
递延所得税费用	21,244.75	2,956,561.25
合计	26,430,652.13	35,460,459.90

(2) 会计利润与所得税费用调整过程：

项目	本期发生额
利润总额	104,847,877.25
按法定/适用税率计算的所得税费用	26,211,969.31
子公司适用不同税率的影响	-14,706,737.20
调整以前期间所得税的影响	-165,677.53
非应税收入的影响	-21,000.00
不可抵扣的成本、费用和损失的影响	6,113,110.49
使用前期未确认递延所得税资产的可抵扣亏损的影响	
本期未确认递延所得税资产的可抵扣暂时性差异或可抵扣亏损的影响	9,049,378.88
残疾人加计扣除	-50,391.82
所得税费用	26,430,652.13

其他说明：

72、 其他综合收益

本期无其他综合收益。

73、 现金流量表项目**(1). 收到的其他与经营活动有关的现金：**

单位：元 币种：人民币

项目	本期发生额	上期发生额
政府补助	8,638,161.50	4,130,000.00
利息收入	721,734.18	590,571.85
收到往来款及其他	5,562,438.79	1,425,167.41
合计	14,922,334.47	6,145,739.26

收到的其他与经营活动有关的现金说明：

(2). 支付的其他与经营活动有关的现金：

单位：元 币种：人民币

项目	本期发生额	上期发生额
业务招待费	1,092,344.10	1,555,247.66
研究与开发费	5,406,000.28	4,714,463.03

车辆运输费	3,435,041.22	2,390,812.88
差旅费	1,882,746.73	2,059,350.40
广告费	1,122,736.08	482,879.00
租赁费	2,626,756.53	812,201.86
车辆费	4,133,910.91	3,753,785.47
水电暖费	8,221,524.53	7,533,891.55
聘请中介机构费	328,989.62	1,278,040.27
会议费	619,603.95	678,356.28
公益性捐赠	100,000.00	45,900.00
办公费	1,173,045.00	1,124,919.65
其他费用	12,040,476.83	23,026,312.80
往来款及其他	25,114,585.26	27,485,065.00
合计	67,297,761.04	76,941,225.85

支付的其他与经营活动有关的现金说明：

(3). 收到的其他与投资活动有关的现金

单位：元 币种：人民币

项目	本期发生额	上期发生额
合计		

收到的其他与投资活动有关的现金说明：

(4). 支付的其他与投资活动有关的现金

单位：元 币种：人民币

项目	本期发生额	上期发生额
合计		

支付的其他与投资活动有关的现金说明：

(5). 收到的其他与筹资活动有关的现金

单位：元 币种：人民币

项目	本期发生额	上期发生额
合计		

收到的其他与筹资活动有关的现金说明：

(6). 支付的其他与筹资活动有关的现金

单位：元 币种：人民币

项目	本期发生额	上期发生额
支付的其他与筹资活动有关的现金	1,470,000.00	0.00
合计	1,470,000.00	0.00

支付的其他与筹资活动有关的现金说明：

74、现金流量表补充资料

(1) 现金流量表补充资料

单位：元 币种：人民币

补充资料	本期金额	上期金额
1. 将净利润调节为经营活动现金流量：		
净利润	78,417,225.12	117,570,763.58
加：资产减值准备	1,395,148.39	4,214,775.82
固定资产折旧、油气资产折耗、生产性生物资产折旧	79,665,744.53	64,817,303.59
无形资产摊销	20,238,225.22	20,310,164.28
长期待摊费用摊销	13,829,812.03	2,970,073.93
处置固定资产、无形资产和其他长期资产的损失（收益以“-”号填列）	345,535.29	-33,673.54
固定资产报废损失（收益以“-”号填列）	0.00	0.00
公允价值变动损失（收益以“-”号填列）	0.00	0.00
财务费用（收益以“-”号填列）	46,304,839.78	25,354,844.43
投资损失（收益以“-”号填列）	-5,781,142.49	464,261.23
递延所得税资产减少（增加以“-”号填列）	21,244.75	2,956,561.25
递延所得税负债增加（减少以“-”号填列）	0.00	0.00
存货的减少（增加以“-”号填列）	14,992,126.87	-65,744,577.32
经营性应收项目的减少（增加以“-”号填列）	1,395,581.84	46,643,735.29
经营性应付项目的增加（减少以“-”号填列）	51,404,905.62	18,396,177.37
其他	0.00	0.00
经营活动产生的现金流量净额	302,229,246.95	237,920,409.91
2. 不涉及现金收支的重大投资和筹资活动：		
债务转为资本	0.00	0.00
一年内到期的可转换公司债券	0.00	0.00
融资租入固定资产	0.00	0.00
3. 现金及现金等价物净变动情况：		
现金的期末余额	170,368,004.64	267,416,420.10
减：现金的期初余额	267,416,420.10	276,237,188.80
加：现金等价物的期末余额	0.00	0.00
减：现金等价物的期初余额	0.00	0.00
现金及现金等价物净增加额	-97,048,415.46	-8,820,768.70

(2) 本期支付的取得子公司的现金净额

	金额
本期发生的企业合并于本期支付的现金或现金等价物	
减：购买日子公司持有的现金及现金等价物	
加：以前期间发生的企业合并于本期支付的现金或现金等价物	
取得子公司支付的现金净额	

其他说明：

(3) 本期收到的处置子公司的现金净额

	金额
本期处置子公司于本期收到的现金或现金等价物	
减：丧失控制权日子公司持有的现金及现金等价物	
加：以前期间处置子公司于本期收到的现金或现金等价物	
处置子公司收到的现金净额	

其他说明：

(4) 现金和现金等价物的构成

单位：元 币种：人民币

项目	期末余额	期初余额
一、现金	170,368,004.64	267,416,420.10
其中：库存现金	45,444.62	29,593.57
可随时用于支付的银行存款	155,672,236.02	267,386,826.53
可随时用于支付的其他货币资 金	14,650,324.00	0.00
可用于支付的存放中央银行款 项	0.00	0.00
存放同业款项	0.00	0.00
拆放同业款项	0.00	0.00
二、现金等价物	0.00	0.00
其中：三个月内到期的债券投资	0.00	0.00
三、期末现金及现金等价物余额	170,368,004.64	267,416,420.10

其中：母公司或集团内子公司使用受限制的现金和现金等价物	0.00	0.00
-----------------------------	------	------

其他说明：

75、所有者权益变动表项目注释

说明对上年期末余额进行调整的“其他”项目名称及调整金额等事项：

76、所有权或使用权受到限制的资产

单位：元 币种：人民币

项目	期末账面价值	受限原因
货币资金	15,854,377.59	环境治理及安全保证金
应收票据		
存货		
固定资产		
无形资产		
合计	15,854,377.59	/

其他说明：

77、外币货币性项目

(1). 外币货币性项目：

单位：元

项目	期末外币余额	折算汇率	期末折算人民币余额
货币资金			
其中：美元			
欧元			
港币			
人民币			
人民币			
应收账款			
其中：美元			
欧元			
港币			
人民币			
人民币			
长期借款			
其中：美元			
欧元			
港币			
人民币			
人民币			

--	--	--	--

其他说明：

- (2). 境外经营实体说明，包括对于重要的境外经营实体，应披露其境外主要经营地、记账本位币及选择依据，记账本位币发生变化的还应披露原因。

适用 不适用

78、套期

按照套期类别披露套期项目及相关套期工具、被套期风险的相关的定性和定量信息：

无

79、其他

八、合并范围的变更

1、非同一控制下企业合并

- (1). 本期发生的非同一控制下企业合并

单位：元 币种：人民币

被购买方名称	股权取得时点	股权取得成本	股权取得比例 (%)	股权取得方式	购买日	购买日的确定依据	购买日至期末被购买方的收入	购买日至期末被购买方的净利润

其他说明：

无

- (2). 合并成本及商誉

单位：元 币种：人民币

合并成本	
--现金	
--非现金资产的公允价值	
--发行或承担的债务的公允价值	
--发行的权益性证券的公允价值	
--或有对价的公允价值	
--购买日之前持有的股权于购买日的公允价值	
--其他	
合并成本合计	
减：取得的可辨认净资产公允价值份额	
商誉/合并成本小于取得的可辨认净资产公允价值份额的金额	

合并成本公允价值的确定方法、或有对价及其变动的说明：

大额商誉形成的主要原因：

其他说明：

(3). 被购买方于购买日可辨认资产、负债

单位：元 币种：人民币

	XX 公司	
	购买日公允价值	购买日账面价值
资产：		
货币资金		
应收款项		
存款		
固定资产		
无形资产		
负债：		
借款		
应付款项		
递延所得税负债		
净资产		
减：少数股东权益		
取得的净资产		

可辨认资产、负债公允价值的确定方法：

企业合并中承担的被购买方的或有负债：

其他说明：

(4). 购买日之前持有的股权按照公允价值重新计量产生的利得或损失

是否存在通过多次交易分步实现企业合并并且在报告期内取得控制权的交易

适用 不适用

被购买方名称	购买日之前原持有股权在购买日的账面价值	购买日之前原持有股权在购买日的公允价值	购买日之前原持有股权按照公允价值重新计量产生的利得或损失	购买日之前原持有股权在购买日的公允价值的确定方法及主要假设	购买日之前与原持有股权相关的其他综合收益转入投资收益的金额

--	--	--	--	--	--

其他说明：

(5). 购买日或合并当期期末无法合理确定合并对价或被购买方可辨认资产、负债公允价值的相关说明

(6). 其他说明：

2、同一控制下企业合并

(1). 本期发生的同一控制下企业合并

单位：元 币种：人民币

被合并方名称	企业合并中取得的权益比例	构成同一控制下企业合并的依据	合并日	合并日的确定依据	合并当期期初至合并日被合并方的收入	合并当期期初至合并日被合并方的净利润	比较期间被合并方的收入	比较期间被合并方的净利润

其他说明：

(2). 合并成本

合并成本	
--现金	
--非现金资产的账面价值	
--发行或承担的债务的账面价值	
--发行的权益性证券的面值	
--或有对价	

或有对价及其变动的说明：

其他说明：

(3). 合并日被合并方资产、负债的账面价值

单位：元 币种：人民币

	XX 公司	
	合并日	上期期末
资产：		
货币资金		
应收款项		
存货		

固定资产		
无形资产		
负债：		
借款		
应付款项		
净资产		
减：少数股东权益		
取得的净资产		

企业合并中承担的被合并方的或有负债：

其他说明：

3、 反向购买

交易基本信息、交易构成反向购买的依据、上市公司保留的资产、负债是否构成业务及其依据、合并成本的确定、按照权益性交易处理时调整权益的金额及其计算：

4、 处置子公司

是否存在单次处置对子公司投资即丧失控制权的情形

适用 不适用

单位:元 币种:人民币

子公司名称	股权处置价款	股权处置比例 (%)	股权处置方式	丧失控制权的时点	丧失控制权时点的确定依据	处置价款与处置投资对应的合并财务报表层面享有该子公司净资产份额的差额	丧失控制权之日剩余股权的比例	丧失控制权之日剩余股权的账面价值	丧失控制权之日剩余股权的公允价值	按照公允价值重新计量剩余股权产生的利得或损失	丧失控制权之日剩余股权公允价值的确定方法及主要假设	与原子公司股权投资相关的其他综合收益转入投资损益的金额

其他说明:

是否存在通过多次交易分步处置对子公司投资且在本期丧失控制权的情形

适用 不适用

一揽子交易

适用 不适用

单位:元 币种:人民币

子公司名称	股权处置时点	股权处置价款	股权处置比例 (%)	股权处置方式	处置价款与处置投资对应的合并财务报表层面享有该子公司净资产份额的差额	丧失控制权的时点	丧失控制权时点的确定依据	丧失控制权之日剩余股权的比例	丧失控制权之日剩余股权的账面价值	丧失控制权之日剩余股权的公允价值	按照公允价值重新计量剩余股权产生的利得或损失	丧失控制权之日剩余股权公允价值的确定方法及主要假设	与原子公司股权投资相关的其他综合收益转入投资损益的金额	丧失控制权之前的各步交易处置价款与处置投资对应的合并财务报表层面享有该子公司净资产份额的差额

--	--	--	--	--	--	--	--	--	--	--	--	--	--	--

分步处置股权至丧失控制权过程中的各项交易构成一揽子交易的原因：

其他说明：

非一揽子交易
适用 不适用

单位：元 币种：人民币

子公司名称	股权处置时点	股权处置价款	股权处置比例 (%)	股权处置方式	处置价款与处置投资对应的合并财务报表层面享有该子公司净资产份额的差额	丧失控制权的时点	丧失控制权时点的确定依据	丧失控制权之日剩余股权的比例	丧失控制权之日剩余股权的账面价值	丧失控制权之日剩余股权的公允价值	按照公允价值重新计量剩余股权产生的利得或损失	丧失控制权之日剩余股权公允价值的确定方法及主要假设	与原子公司股权投资相关的其他综合收益转入投资损益的金额

分步处置股权至丧失控制权过程中的各项交易不构成一揽子交易的原因：

其他说明：

5、其他原因的合并范围变动

说明其他原因导致的合并范围变动（如，新设子公司、清算子公司等）及其相关情况：
 无

6、其他

九、在其他主体中的权益

1、在子公司中的权益

(1). 企业集团的构成

子公司名称	主要经营地	注册地	业务性质	持股比例(%)		取得方式
				直接	间接	
西部黄金克拉玛依哈图金矿有限责任公司	克拉玛依市	克拉玛依市	贵金属采选	100.00	0.00	投资设立
西部黄金伊犁有限责任公司	伊宁县	伊宁县	贵金属采选	100.00	0.00	投资设立
西部黄金哈密金矿有限责任公司	哈密市	哈密市	贵金属采选	100.00	0.00	投资设立
乌鲁木齐市天山星贵金属冶炼有限公司	乌鲁木齐市	乌鲁木齐市	贵金属冶炼、加工	100.00	0.00	投资设立
西部黄金青河矿业有限责任公司	青河县	青河县	矿产品技术的研究与开发	100.00	0.00	投资设立
西部黄金新疆矿产品贸易有限责任公司	乌鲁木齐市	乌鲁木齐市	贵金属贸易	100.00	0.00	投资设立
若羌金泽矿业有限责任公司	若羌县	若羌县	矿业勘探技术服务	100.00	0.00	投资设立
伊犁金元矿业开发有限公司	尼勒克县	尼勒克县	矿产品的加工	100.00	0.00	收购

在子公司的持股比例不同于表决权比例的说明：

持有半数或以下表决权但仍控制被投资单位、以及持有半数以上表决权但不控制被投资单位的依据：

对于纳入合并范围的重要的结构化主体，控制的依据：

确定公司是代理人还是委托人的依据：

其他说明：

(2). 重要的非全资子公司

单位：元 币种：人民币

子公司名称	少数股东持股比例	本期归属于少数股东的损益	本期向少数股东宣告分派的股利	期末少数股东权益余额

子公司少数股东的持股比例不同于表决权比例的说明：

其他说明：

(3). 重要非全资子公司的主要财务信息

单位:元 币种:人民币

子公司名称	期末余额						期初余额					
	流动资产	非流动资产	资产合计	流动负债	非流动负债	负债合计	流动资产	非流动资产	资产合计	流动负债	非流动负债	负债合计

子公司名称	本期发生额				上期发生额			
	营业收入	净利润	综合收益总额	经营活动现金流量	营业收入	净利润	综合收益总额	经营活动现金流量

其他说明:

(4). 使用企业集团资产和清偿企业集团债务的重大限制:

(5). 向纳入合并财务报表范围的结构化主体提供的财务支持或其他支持:

其他说明:

2、在子公司的所有者权益份额发生变化且仍控制子公司的交易

(1). 在子公司所有者权益份额的变化情况的说明:

(2). 交易对于少数股东权益及归属于母公司所有者权益的影响:

单位:元 币种:人民币

购买成本/处置对价	
--现金	
--非现金资产的公允价值	
购买成本/处置对价合计	
减:按取得/处置的股权比例计算的子公司净资产份额	
差额	
其中:调整资本公积	
调整盈余公积	
调整未分配利润	

其他说明

3、在合营企业或联营企业中的权益

(1). 重要的合营企业或联营企业

单位:元 币种:人民币

合营企业 或联营企 业名称	主要经营地	注册地	业务性质	持股比例(%)		对合营企 业或联营 企业投资 的会计处 理方法
				直接	间接	

在合营企业或联营企业的持股比例不同于表决权比例的说明:

持有 20%以下表决权但具有重大影响,或者持有 20%或以上表决权但不具有重大影响的依据:

(2). 重要合营企业的主要财务信息

单位:元 币种:人民币

	期末余额/ 本期发生额		期初余额/ 上期发生额	
流动资产				
其中: 现金和现金等价物				
非流动资产				
资产合计				
流动负债				
非流动负债				
负债合计				
少数股东权益				
归属于母公司股东权益				
按持股比例计算的净资产份额				
调整事项				
--商誉				
--内部交易未实现利润				
--其他				
对合营企业权益投资的账面价 值				
存在公开报价的合营企业权益 投资的公允价值				
营业收入				
财务费用				
所得税费用				

净利润				
终止经营的净利润				
其他综合收益				
综合收益总额				
本年度收到的来自合营企业的股利				

其他说明

(3). 重要联营企业的主要财务信息

单位：元 币种：人民币

	期末余额/ 本期发生额		期初余额/ 上期发生额	
流动资产				
非流动资产				
资产合计				
流动负债				
非流动负债				
负债合计				
少数股东权益				
归属于母公司股东权益				
按持股比例计算的净资产份额				
调整事项				
--商誉				
--内部交易未实现利润				
--其他				
对联营企业权益投资的账面价值				
存在公开报价的联营企业权益投资的公允价值				
营业收入				
净利润				
终止经营的净利润				
其他综合收益				
综合收益总额				
本年度收到的来自联营企业的股利				

其他说明

(4). 不重要的合营企业和联营企业的汇总财务信息

单位：元 币种：人民币

	期末余额/ 本期发生额	期初余额/ 上期发生额
合营企业：		
投资账面价值合计		
下列各项按持股比例计算的合计数		
--净利润		
--其他综合收益		
--综合收益总额		
联营企业：		
投资账面价值合计	462,180.16	486,911.67
下列各项按持股比例计算的合计数		
--净利润	-24,731.51	-464,261.23
--其他综合收益	0.00	0.00
--综合收益总额		

其他说明

(5). 合营企业或联营企业向本公司转移资金的能力存在重大限制的说明：

(6). 合营企业或联营企业发生的超额亏损

单位：元 币种：人民币

合营企业或联营企业名称	累积未确认前期累计的损失	本期末确认的损失（或本期分享的净利润）	本期末累积未确认的损失

其他说明

(7). 与合营企业投资相关的未确认承诺

(8). 与合营企业或联营企业投资相关的或有负债

4、重要的共同经营

共同经营名称	主要经营地	注册地	业务性质	持股比例/享有的份额(%)	
				直接	间接

在共同经营中的持股比例或享有的份额不同于表决权比例的说明：

共同经营为单独主体的，分类为共同经营的依据：

其他说明

5、在未纳入合并财务报表范围的结构化主体中的权益

未纳入合并财务报表范围的结构化主体的相关说明：

6、其他

十、与金融工具相关的风险

十一、公允价值的披露

1、以公允价值计量的资产和负债的期末公允价值

单位：元 币种：人民币

项目	期末公允价值			
	第一层次公允价值计量	第二层次公允价值计量	第三层次公允价值计量	合计
一、持续的公允价值计量				
(一) 以公允价值计量且变动计入当期损益的金融资产				
1. 交易性金融资产				
(1) 债务工具投资				
(2) 权益工具投资				
(3) 衍生金融资产				
2. 指定以公允价值计量且其变动计入当期损益的金融资产				
(1) 债务工具投资				
(2) 权益工具投资				
(二) 可供出售金融资产				
(1) 债务工具投资				
(2) 权益工具投资				
(3) 其他				
(三) 投资性房地产				
1. 出租用的土地使用权				
2. 出租的建筑物				
3. 持有并准备增值后转让的土地使用权				
(四) 生物资产				

1. 消耗性生物资产				
2. 生产性生物资产				
持续以公允价值计量的资产总额				
（五）交易性金融负债				
其中：发行的交易性债券				
衍生金融负债				
其他				
（六）指定为以公允价值计量且变动计入当期损益的金融负债				
持续以公允价值计量的负债总额				
二、非持续的公允价值计量				
（一）持有待售资产				
非持续以公允价值计量的资产总额				
非持续以公允价值计量的负债总额				

2、持续和非持续第一层次公允价值计量项目市价的确定依据

3、持续和非持续第二层次公允价值计量项目，采用的估值技术和重要参数的定性及定量信息

4、持续和非持续第三层次公允价值计量项目，采用的估值技术和重要参数的定性及定量信息

5、持续的第三层次公允价值计量项目，期初与期末账面价值间的调节信息及不可观察参数敏感性分析

6、持续的公允价值计量项目，本期内发生各层级之间转换的，转换的原因及确定转换时点的政策

7、 本期内发生的估值技术变更及变更原因

8、 不以公允价值计量的金融资产和金融负债的公允价值情况

9、 其他

十二、 关联方及关联交易

1、 本企业的母公司情况

母公司名称	注册地	业务性质	注册资本	母公司对本企业的持股比例 (%)	母公司对本企业的表决权比例 (%)
新疆有色金属工业 (集团) 有限责任公司	乌鲁木齐市	有色金属工业的投资、有色金属产品 (专项审批) 的销售	147,952.54 万元	87.50	87.50

本企业的母公司情况的说明

本企业最终控制方是新疆维吾尔自治区国有资产监督管理委员会
其他说明:

2、 本企业的子公司情况

详见附注九. 1. (1)

3、 本企业合营和联营企业情况

币种: 人民币 单位: 万元

被投资单位名称	企业类型	注册地	法人代表	业务性质	注册资本	本企业持股比例 (%)	本企业在被投资单位表决权比例 (%)	期末资产总额	期末负债总额	期末净资产总额	本期营业收入总额	本期净利润	关联关系	组织机构代码
新疆金鼎贵金属冶炼有限公司	有限公司	乌鲁木齐市	徐存元	贵金属冶炼	400.00	39.25	39.25	198.28	279.62	-81.34	3.33	-6.33	联营企业	74222425-7

本期与本公司发生关联方交易, 或前期与本公司发生关联方交易形成余额的其他合营或联营企业情况如下

合营或联营企业名称	与本企业关系

其他说明

4、 其他关联方情况

其他关联方名称	其他关联方与本企业关系
绵阳科技城产业投资基金	公司股东之一
重庆峻驰投资发展有限公司	公司股东之一

陕西鸿浩实业有限公司	公司股东之一
新疆中博置业有限公司	公司股东之一
新疆诺尔特矿业投资有限公司	公司股东之一
湖南力恒企业发展有限公司	公司股东之一
新疆有色金属工业（集团）全鑫建设有限公司	受同一控股股东控制
新疆全鑫矿冶机械制造有限公司	受同一控股股东控制
新疆有色建筑检验中心有限公司	受同一控股股东控制
新疆金辉房地产开发有限公司	受同一控股股东控制
乌鲁木齐佳居物业管理有限公司	受同一控股股东控制
新疆有色金属工业集团物资有限公司	受同一控股股东控制
乌鲁木齐有鑫聚化工产品销售有限公司	受同一控股股东控制
新疆托里润新矿业开发有限责任公司	受同一控股股东控制
新疆昊鑫锂盐开发有限责任公司	受同一控股股东控制
上海远东锂制品公司	受同一控股股东控制
新疆有色金属集团稀有金属有限责任公司	受同一控股股东控制
富蕴县北疆明珠旅游商贸有限责任公司	受同一控股股东控制
新疆锦泰微晶材料有限责任公司	受同一控股股东控制
新疆博鑫非金属新材料有限责任公司	受同一控股股东控制
阜康有色发展有限责任公司	受同一控股股东控制
阿勒泰阿山商贸有限责任公司	受同一控股股东控制
阜康市有色苑物业服务服务有限公司	受同一控股股东控制
新疆有色金属研究所	受同一控股股东控制
新疆金盛科达有色金属新材料有限公司	受同一控股股东控制
新疆有色集团明苑置业管理有限公司	受同一控股股东控制
新疆有色瑞鑫物业服务服务有限公司	受同一控股股东控制
新疆东三环物流有限公司	受同一控股股东控制
中国有色金属进出口新疆公司	受同一控股股东控制
新疆有色金属工业（集团）阿拉山口有限责任公司	受同一控股股东控制
新疆有色金属工业集团宏鑫商贸有限公司	受同一控股股东控制
新疆有色金属工业集团伊犁铝厂	受同一控股股东控制
伊铝玛纳斯碳素厂	受同一控股股东控制
奎屯陆海物资储运有限责任公司	受同一控股股东控制
新疆新鑫矿业股份有限公司	受同一控股股东控制
新疆亚克斯资源开发股份有限公司	受同一控股股东控制
哈密利鑫工贸有限公司	受同一控股股东控制
哈密市聚宝资源开发有限公司	受同一控股股东控制
新疆众鑫矿业有限责任公司	受同一控股股东控制
新疆五鑫铜业有限责任公司	受同一控股股东控制
阜康市鑫磷化工有限责任公司	受同一控股股东控制
北京鑫鼎顺泽高科技有限责任公司	受同一控股股东控制
新疆喀拉通克矿业有限责任公司	受同一控股股东控制
新疆蒙西矿业有限公司	受同一控股股东控制
陕西新鑫矿业有限公司	受同一控股股东控制
新疆有色金属工业（集团）富蕴兴铜服务公司	受同一控股股东控制
乌鲁木齐兴锂热力有限公司	受同一控股股东控制
富蕴恒盛铍业有限责任公司	受同一控股股东控制
乌鲁木齐国博工贸有限责任公司	受同一控股股东控制
新疆有色金属地边贸公司	受同一控股股东控制
北京宝地新迪科贸有限公司	受同一控股股东控制

新疆有豪鑫天金属化工有限公司	受同一控股股东控制
新疆鑫光新兴材料有限公司	受同一控股股东控制
新疆展鑫防火保温材料有限公司	受同一控股股东控制
哈密和鑫矿业有限公司	受同一控股股东控制
新疆亚欧稀有金属股份有限公司	受同一控股股东控制
伊犁金盟房地产开发有限公司	受同一控股股东控制
福海县亚欧稀有金属有限责任公司	受同一控股股东控制
阜康市聚鑫工贸有限公司	受同一控股股东控制
阜康市亚欧稀有金属有限责任公司	受同一控股股东控制
乌鲁木齐市市亚欧稀有金属有限责任公司	受同一控股股东控制

其他说明

5、关联交易情况

(1). 购销商品、提供和接受劳务的关联交易

采购商品/接受劳务情况表

单位：元 币种：人民币

关联方	关联交易内容	本期发生额	上期发生额
新疆有色金属工业(集团)全鑫建设有限公司	设备	238,461.54	1,123,361.37
新疆全鑫矿冶机械制造有限公司	设备	2,902,932.00	0.00
中国有色金属进出口新疆公司	设备	5,024,297.41	28,321.00
新疆东三环商贸有限公司	物资	9,360,745.65	8,450,299.47
新疆有色金属工业集团物资有限公司	物资	1,868,631.41	4,268,430.43
阜康有色发展有限责任公司	物资	11,666.67	155,642.00
新疆有色金属工业(集团)全鑫建设有限公司	工程	68,956,072.59	60,220,741.80
新疆有色金属研究所	设计费	1,083,018.86	301,773.58
新疆有色集团明苑置业管理有限公司	物业费、餐费	285,092.08	158,415.34
乌鲁木齐佳居物业管理有限公司	停车费	9,277.73	18,555.46
新疆有色冶金设计研究院有限公司	设计费	434,000.00	1,548,626.00
合计		90,174,195.94	76,274,166.45

出售商品/提供劳务情况表

单位：元 币种：人民币

关联方	关联交易内容	本期发生额	上期发生额
新疆众鑫矿业有限公司	电	229,223.93	409,911.15
新疆有色金属工业(集团)全鑫建设有限公司	电、柴油	306,531.04	474,911.15
合计		535,754.97	884,822.30

购销商品、提供和接受劳务的关联交易说明

(2). 关联受托管理/承包及委托管理/出包情况

本公司受托管理/承包情况表:

单位: 元 币种: 人民币

委托方/出包方名称	受托方/承包方名称	受托/承包资产类型	受托/承包起始日	受托/承包终止日	托管收益/承包收益定价依据	本期确认的托管收益/承包收益

关联托管/承包情况说明

本公司委托管理/出包情况表:

单位: 元 币种: 人民币

委托方/出包方名称	受托方/出包方名称	委托/出包资产类型	委托/出包起始日	委托/出包终止日	托管费/出包费定价依据	本期确认的托管费/出包费

关联管理/出包情况说明

(3). 关联租赁情况

本公司作为出租方:

单位: 元 币种: 人民币

承租方名称	租赁资产种类	本期确认的租赁收入	上期确认的租赁收入
新疆有色金属工业(集团)全鑫建设有限公司	房屋	16,000.00	0.00
合计		16,000.00	0.00

本公司作为承租方:

单位: 元 币种: 人民币

出租方名称	租赁资产种类	本期确认的租赁费	上期确认的租赁费
新疆有色金属研究所	房屋	1,943,309.00	169,099.00
新疆金鼎贵金属冶炼有限公司	房屋	33,333.34	0.00
合计		1,976,642.34	169,099.00

关联租赁情况说明

(4). 关联担保情况

本公司作为担保方

单位: 元 币种: 人民币

被担保方	担保金额	担保起始日	担保到期日	担保是否已经履行完毕

--	--	--	--	--

本公司作为被担保方

担保方	担保金额	担保起始日	担保到期日	担保是否已经履行完毕

关联担保情况说明

(5). 关联方资金拆借

单位：元 币种：人民币

关联方	拆借金额	起始日	到期日	说明
拆入				
拆出				

(6). 关联方资产转让、债务重组情况

单位：元 币种：人民币

关联方	关联交易内容	本期发生额	上期发生额

(7). 关键管理人员报酬

单位：万元 币种：人民币

项目	本期发生额	上期发生额
关键管理人员报酬	244.99	291.36

(8). 其他关联交易

6、关联方应收应付款项

(1). 应收项目

单位：元 币种：人民币

项目名称	关联方	期末余额		期初余额	
		账面余额	坏账准备	账面余额	坏账准备
应收账款	新疆众鑫矿业有限责任公司	278,103.15	14,400.72	409,911.15	20,495.56
其他应收款	新疆金鼎贵金属冶炼有限责任公司	560,000.00	225,578.76	560,000.00	172,555.36
其他非流动资产	中国有色金属进出口新疆公司	4,413,376.19	0.00	1,867,889.13	0.00
预付账款	乌鲁木齐佳居物业管理有限公司	0.00	0.00	5,647.06	0.00
合计		5,251,479.34	239,979.48	2,843,447.34	193,050.92

(2). 应付项目

单位:元 币种:人民币

项目名称	关联方	期末账面余额	期初账面余额
应付账款	新疆有色金属工业(集团)全鑫建设有限公司	51,220,665.08	8,673,499.21
应付账款	新疆有色金属工业集团物资有限公司	95,142.73	630,766.87
应付账款	新疆东三环商贸有限公司	4,324,729.33	4,056,104.48
应付账款	新疆有色金属研究所	380,000.00	221,778.60
其他应付款	新疆金鼎贵金属冶炼有限公司	33,333.34	0.00
其他应付款	新疆有色金属工业(集团)全鑫建设有限公司	50,000.00	50,000.00
其他应付款	奎屯陆海物资储运有限责任公司	0.00	2,865.20
合计		56,103,870.48	13,635,014.36

7、关联方承诺

8、其他

十三、 股份支付

1、 股份支付总体情况

适用 不适用

单位:股 币种:人民币

公司本期授予的各项权益工具总额	
公司本期行权的各项权益工具总额	
公司本期失效的各项权益工具总额	
公司期末发行在外的股票期权行权价格的范围和合同剩余期限	
公司期末发行在外的其他权益工具行权价格的范围和合同剩余期限	

其他说明

2、 以权益结算的股份支付情况

适用 不适用

单位:元 币种:人民币

授予日权益工具公允价值的确定方法	
可行权权益工具数量的确定依据	
本期估计与上期估计有重大差异的原因	
以权益结算的股份支付计入资本公积的累计金额	
本期以权益结算的股份支付确认的费用总额	

其他说明

3、 以现金结算的股份支付情况

适用 不适用

单位:元 币种:人民币

公司承担的、以股份或其他权益工具为基础计算确定的负债的公允价值确定方法	
负债中以现金结算的股份支付产生的累计负债金	

额	
本期以现金结算的股份支付而确认的费用总额	
其他说明	

4、 股份支付的修改、终止情况

5、 其他

十四、 承诺及或有事项

1、 重要承诺事项

资产负债表日存在的对外重要承诺、性质、金额
公司无重大项目承诺。

2、 或有事项

(1). 资产负债表日存在的重要或有事项

无

(2). 公司没有需要披露的重要或有事项，也应予以说明：

无

3、 其他

无

十五、 资产负债表日后事项

1、 重要的非调整事项

单位：元 币种：人民币

项目	内容	对财务状况和经营成果的影响数	无法估计影响数的原因
股票和债券的发行	公司经中国证券监督管理委员会《关于核准西部黄金股份有限公司首次公开发行股票批复》（证监许可[2015] 31 号文）核准，采用网下询价配售与网上资金申购定价发行相结合的方式公开发行人民币普通股（A 股）12,600 万股	411,897,400.00	无
重要的对外投资	2015 年 2 月 9 日公司第二届董事会第	411,897,400.00	

	五次会议审议通过《关于向子公司增资的议案》，同意向公司子公司西部黄金伊犁有限责任公司、西部黄金克拉玛依哈图金矿有限责任公司、西部黄金哈密金矿有限责任公司增资		
重要的债务重组			
自然灾害			
外汇汇率重要变动			

2、利润分配情况

单位：元 币种：人民币

拟分配的利润或股利	23,532,000.00
经审议批准宣告发放的利润或股利	

3、销售退回

4、其他资产负债表日后事项说明

十六、其他重要事项

1、前期会计差错更正

(1). 追溯重述法

单位：元 币种：人民币

会计差错更正的内容	处理程序	受影响的各个比较期间报表项目名称	累积影响数
处于普查阶段的勘探项目在开发支出暂时资本化，现更正为将处于普查阶段的勘探支出项目费用化	2014年10月21日第二届董事会第三次会议通过《审议2014年6月30日会计差错更正的议案》	期初未分配利润	-15,713,980.97
		盈余公积	-457,518.89
		开发支出	-16,171,499.86

(2). 未来适用法

会计差错更正的内容	批准程序	采用未来适用法的原因

2、 债务重组

无

3、 资产置换**(1). 非货币性资产交换**

无

(2). 其他资产置换

无

4、 年金计划

无

5、 终止经营

项目	收入	费用	利润总额	所得税费用	净利润	归属于母公司所有者的终止经营利润

其他说明：

6、 分部信息**(1). 报告分部的确定依据与会计政策：**

根据本公司内部管理及报告制度，所有业务均属于同一分部。分部报告信息的计量基础与编制财务报表时的会计与计量基础保持一致。

(2). 报告分部的财务信息

单位：元 币种：人民币

项目	黄金	铁精粉	铬矿石	精金矿	硫酸	加工费	分部间抵销	合计
2014 年营业收入	922,116,063.32	106,504,846.69	2,895,174.35	11,697,103.41	6,013,309.35	150,731.93		1,049,377,229.05
2014 年营业成本	607,875,992.26	86,404,873.91	1,556,222.46	7,969,600.77	6,329,098.15	154,809.10		710,290,596.65

本								
2013 年 营 业 收 入	932,474,079 .77	96,424,028. 52	5,300,202 .29	0.00	0.00	855,899. 85		1,035,054,210 .43
2013 年 营 业 成 本	589,612,222 .32	76,736,990. 19	2,334,616 .12	0.00	0.00	604,929. 50		669,288,758.1 3

(3). 公司无报告分部的，或者不能披露各报告分部的资产总额和负债总额的，应说明原因
无

(4). 其他说明：

无

7、其他对投资者决策有影响的重要交易和事项

无

8、其他

十七、 母公司财务报表主要项目注释

1、 应收账款

(1). 应收账款分类披露：

单位：元 币种：人民币

种类	期末余额					期初余额				
	账面余额		坏账准备		账 面 价 值	账面余额		坏账准备		账 面 价 值
	金 额	比 例 (%)	金 额	计 提 比 例 (%)		金 额	比 例 (%)	金 额	计 提 比 例 (%)	
单项金额重大并单独计提坏账准备的应收账款										
按信用风险特征组合计提坏账准备的应收账款										
单项金额不重大但单独计提坏账准备的应收账款										
合计		/		/			/		/	

期末单项金额重大并单项计提坏账准备的应收账款：

□适用 √不适用

单位：元 币种：人民币

应收账款（按单位）	期末余额		
	应收账款	坏账准备	计提比例
合计			/

组合中，按账龄分析法计提坏账准备的应收账款：

√适用 □不适用

单位：元 币种：人民币

账龄	期末余额		
	应收账款	坏账准备	计提比例
1 年以内			
其中：1 年以内分项			
1 年以内小计			
1 至 2 年			
2 至 3 年			
3 至 4 年			
4 至 5 年			
5 年以上			
合计			

确定该组合依据的说明：

组合中，采用余额百分比法计提坏账准备的应收账款：

□适用 √不适用

单位：元 币种：人民币

余额百分比	期末余额		
	应收账款	坏账准备	计提比例
合计			

确定该组合依据的说明：

组合中，采用其他方法计提坏账准备的应收账款：

(2). 本期计提、收回或转回的坏账准备情况：

本期计提坏账准备金额 0 元；本期收回或转回坏账准备金额 0 元。

其中本期坏账准备收回或转回金额重要的：

单位：元 币种：人民币

单位名称	收回或转回金额	收回方式

合计		/
----	--	---

其他说明

(3). 本期实际核销的应收账款情况

单位：元 币种：人民币

项目	核销金额
实际核销的应收账款	

其中重要的应收账款核销情况

单位：元 币种：人民币

单位名称	应收账款性质	核销金额	核销原因	履行的核销程序	款项是否由关联交易产生
合计	/		/	/	/

应收账款核销说明：

(4). 按欠款方归集的期末余额前五名的应收账款情况：

(5). 因金融资产转移而终止确认的应收账款：

(6). 转移应收账款且继续涉入形成的资产、负债金额：

其他说明：

2、其他应收款

(1). 其他应收款分类披露：

单位：元 币种：人民币

类别	期末余额					期初余额				
	账面余额		坏账准备		账面价值	账面余额		坏账准备		账面价值
	金额	比例(%)	金额	计提比例(%)		金额	比例(%)	金额	计提比例(%)	
单项金额重大并单独计提坏账准备的其他应收款	0.00	0.00	0.00	0.00	0.00	0.00	0.00	0.00	0.00	0.00

按信用风险特征组合计提坏账准备的其他应收款	792,401,765.14	100.00	41,497,938.18	5.24	750,903,826.96	842,929,554.13	100.00	42,195,488.33	5.01	800,734,065.80
单项金额不重大但单独计提坏账准备的其他应收款	0.00	0.00	0.00	0.00	0.00	0.00	0.00	0.00	0.00	0.00
合计	792,401,765.14	/	41,497,938.18	/	750,903,826.96	842,929,554.13	/	42,195,488.33	/	800,734,065.80

期末单项金额重大并单项计提坏账准备的其他应收款：

适用 不适用

单位：元 币种：人民币

其他应收款（按单位）	期末余额			
	其他应收款	坏账准备	计提比例	计提理由
合计			/	/

组合中，按账龄分析法计提坏账准备的其他应收款：

适用 不适用

单位：元 币种：人民币

账龄	期末余额		
	其他应收款	坏账准备	计提比例
1年以内	756,324,766.64	37,816,238.33	5%
其中：1年以内分项			
1年以内小计	756,324,766.64	37,816,238.33	5%
1至2年	35,906,998.50	3,590,699.85	10%
2至3年	20,000.00	6,000.00	30%
3至4年	130,000.00	65,000.00	50%
4至5年	0.00	0.00	80%
5年以上	20,000.00	20,000.00	100%
合计	792,401,765.14	41,497,938.18	5.24%

确定该组合依据的说明：

组合中，采用余额百分比法计提坏账准备的其他应收款：

适用 不适用

单位：元 币种：人民币

余额百分比	期末余额		
	其他应收款	坏账准备	计提比例

合计			
----	--	--	--

确定该组合依据的说明：

组合中，采用其他方法计提坏账准备的其他应收款：

(2). 本期计提、收回或转回的坏账准备情况：

本期计提坏账准备金额 0 元；本期收回或转回坏账准备金额 697,550.15 元。

其中本期坏账准备转回或收回金额重要的：

单位：元 币种：人民币

单位名称	转回或收回金额	收回方式
合计		/

其他说明

(3). 本期实际核销的其他应收款情况

单位：元 币种：人民币

项目	核销金额
实际核销的其他应收款	

其中重要的其他应收款核销情况：

单位：元 币种：人民币

单位名称	其他应收款性质	核销金额	核销原因	履行的核销程序	款项是否由关联交易产生
合计	/		/	/	/

其他应收款核销说明：

(4). 其他应收款按款项性质分类情况

款项性质	期末账面余额	期初账面余额
保证金	183,000.00	173,000.00
借款	792,218,765.14	842,756,554.13
合计	792,401,765.14	842,929,554.13

(5). 按欠款方归集的期末余额前五名的其他应收款情况：

单位：元 币种：人民币

单位名称	款项的性质	期末余额	账龄	占其他应收款期末余额合计数的比例(%)	坏账准备期末余额
西部黄金伊犁有限责任公司	借款	280,000,000.00	1 年以内	35.34	14,000,000.00

西部黄金新疆矿产品贸易有限责任公司	借款	210,000,000.00	1年以内	26.50	10,500,000.00
西部黄金哈密金矿有限责任公司	借款	120,000,000.00	1年以内	15.14	6,000,000.00
西部黄金克拉玛依哈图金矿有限责任公司	借款	120,000,000.00	1年以内	15.14	6,000,000.00
伊犁金元矿业开发有限公司	往来款	30,677,999.14	1年以内 1-2年	3.87	2,136,399.96
合计	/	760,677,999.14	/	95.99	38,636,399.96

(6). 涉及政府补助的应收款项

单位：元 币种：人民币

单位名称	政府补助项目名称	期末余额	期末账龄	预计收取的时间、金额及依据
合计	/		/	/

其他说明

(7). 因金融资产转移而终止确认的其他应收款：

(8). 转移其他应收款且继续涉入形成的资产、负债金额：

其他说明：

3、长期股权投资

单位：元 币种：人民币

项目	期末余额			期初余额		
	账面余额	减值准备	账面价值	账面余额	减值准备	账面价值
对子公司投资	880,619,134.41			880,619,134.41		
对联营、合营企业投资	462,180.16			486,911.67		
合计	881,081,314.57			881,106,046.08		

(1) 对子公司投资

单位：元 币种：人民币

被投资单位	期初余额	本期增加	本期减少	期末余额	本期计提减值准备	减值准备期末余额
西部黄金克拉玛依哈图金矿有限责任公司	235,576,441.12			235,576,441.12		
西部黄金伊犁有限责任公司	439,088,700.22			439,088,700.22		
西部黄金哈密金矿有限责任公司	73,653,993.07			73,653,993.07		
西部黄金清河矿业有限责任	10,000,000.00			10,000,000.00		

公司					
乌鲁木齐天山星贵金属冶炼有限责任公司	32,500,000.00			32,500,000.00	
伊犁金元矿业开发有限公司	29,800,000.00			29,800,000.00	
西部黄金新疆矿产品贸易有限责任公司	50,000,000.00			50,000,000.00	
若羌金泽矿业有限责任公司	10,000,000.00			10,000,000.00	
合计	880,619,134.41			880,619,134.41	

(2) 对联营、合营企业投资

单位：元 币种：人民币

投资单位	期初余额	本期增减变动								期末余额	减值准备期末余额
		追加投资	减少投资	权益法下确认的投资损益	其他综合收益调整	其他权益变动	宣告发放现金股利或利润	计提减值准备	其他		
一、合营企业											
小计											
二、联营企业	486,911.67			-24,731.51						462,180.16	
小计	486,911.67			-24,731.51						462,180.16	
合计	486,911.67			-24,731.51						462,180.16	

其他说明：

4、营业收入和营业成本：

单位：元 币种：人民币

项目	本期发生额		上期发生额	
	收入	成本	收入	成本
主营业务				
其他业务	44,339.66	27,711.48	97,694.08	20,783.61
合计	44,339.66	27,711.48	97,694.08	20,783.61

其他说明：

5、投资收益

单位：元 币种：人民币

项目	本期发生额	上期发生额
成本法核算的长期股权投资收益		222,863,275.55
权益法核算的长期股权投资收益	-24,731.51	-464,261.23
处置长期股权投资产生的投资收益		
以公允价值计量且其变动计入当期损益的		

金融资产在持有期间的投资收益		
处置以公允价值计量且其变动计入当期损益的金融资产取得的投资收益		
持有至到期投资在持有期间的投资收益		
可供出售金融资产在持有期间的投资收益		
处置可供出售金融资产取得的投资收益		
丧失控制权后，剩余股权按公允价值重新计量产生的利得		
合计	-24,731.51	222,399,014.32

6、其他

十八、补充资料

1、当期非经常性损益明细表

单位：元 币种：人民币

项目	金额	说明
非流动资产处置损益	-345,535.29	
越权审批或无正式批准文件的税收返还、减免		
计入当期损益的政府补助（与企业业务密切相关，按照国家统一标准定额或定量享受的政府补助除外）	1,388,829.52	
计入当期损益的对非金融企业收取的资金占用费	0.00	
企业取得子公司、联营企业及合营企业的投资成本小于取得投资时应享有被投资单位可辨认净资产公允价值产生的收益	0.00	
非货币性资产交换损益	0.00	
委托他人投资或管理资产的损益	0.00	
因不可抗力因素，如遭受自然灾害而计提的各项资产减值准备	0.00	
债务重组损益	0.00	
企业重组费用，如安置职工的支出、整合费用等	0.00	
交易价格显失公允的交易产生的超过公允价值部分的损益	0.00	
同一控制下企业合并产生的子公司期初至合并日的当期净损益	0.00	
与公司正常经营业务无关的或有事项产生的损益	0.00	
除同公司正常经营业务相关的有效套期保值业务外，持有交易性金融资产、交易性金融负债产生的公允价值变动损益，以及处置交易性金融资产、交易性金融负债和可供出售金融资产取得的投资收益	5,805,874.00	

单独进行减值测试的应收款项减值准备转回	0.00	
对外委托贷款取得的损益	0.00	
采用公允价值模式进行后续计量的投资性房地产公允价值变动产生的损益	0.00	
根据税收、会计等法律、法规的要求对当期损益进行一次性调整对当期损益的影响	0.00	
受托经营取得的托管费收入		
除上述各项之外的其他营业外收入和支出	-2,052,216.67	
其他符合非经常性损益定义的损益项目	0.00	
所得税影响额	1,344,640.60	
少数股东权益影响额		
合计	3,452,310.96	

对公司根据《公开发行证券的公司信息披露解释性公告第1号——非经常性损益》定义界定的非经常性损益项目，以及把《公开发行证券的公司信息披露解释性公告第1号——非经常性损益》中列举的非经常性损益项目界定为经常性损益的项目，应说明原因。

单位：元 币种：人民币

项目	涉及金额	原因

2、净资产收益率及每股收益

报告期利润	加权平均净资产收益率(%)	每股收益	
		基本每股收益	稀释每股收益
归属于公司普通股股东的净利润	7.13	0.1538	0.1538
扣除非经常性损益后归属于公司普通股股东的净利润	6.81	0.1470	0.1470

3、境内外会计准则下会计数据差异

(1). 同时按照国际会计准则与按中国会计准则披露的财务报告中净利润和净资产差异情况

适用 不适用

单位：元 币种：人民币

	净利润		净资产	
	本期发生额	上期发生额	期末余额	期初余额
按中国会计准则				
按国际会计准则调整的项目及金额：				
按国际会计准则				

(2). 同时按照境外会计准则与按中国会计准则披露的财务报告中净利润和净资产差异情况

适用 不适用

单位：元 币种：人民币

	净利润		净资产	
	本期发生额	上期发生额	期末余额	期初余额
按中国会计准则				
按境外会计准则调整的项目及金额：				
按境外会计准则				

(3). 境内外会计准则下会计数据差异说明，对已经境外审计机构审计的数据进行差异调节的，应注明该境外机构的名称。

4、 会计政策变更相关补充资料

√适用 □不适用

公司根据财政部 2014 年发布的《企业会计准则第 2 号——长期股权投资》等八项会计准则变更了相关会计政策并对比较财务报表进行了追溯重述，重述后的 2013 年 1 月 1 日、2013 年 12 月 31 日合并资产负债表如下：

单位：元 币种：人民币

项目	2013 年 1 月 1 日	2013 年 12 月 31 日	2014 年 12 月 31 日
流动资产：			
货币资金	289,471,475.00	281,696,593.15	186,222,382.23
结算备付金	0.00	0.00	0.00
拆出资金	0.00	0.00	0.00
以公允价值计量且其变动计入当期损益的金融资产	0.00	0.00	0.00
衍生金融资产	0.00	0.00	0.00
应收票据	29,618,284.89	19,341,508.34	10,850,000.00
应收账款	61,256.90	536,268.10	14,080,245.67
预付款项	15,510,455.44	27,263,190.72	17,182,305.99
应收保费	0.00	0.00	0.00
应收分保账款	0.00	0.00	0.00
应收分保合同准备金	0.00	0.00	0.00
应收利息	0.00	0.00	0.00
应收股利	0.00	0.00	0.00
其他应收款	3,181,621.81	2,216,053.55	2,123,187.35
买入返售金融资产	0.00	0.00	0.00
存货	213,707,531.96	277,708,047.28	264,513,391.81
划分为持有待售的资产	0.00	0.00	0.00
一年内到期的非流动资产	0.00	0.00	0.00
其他流动资产	0.00	2,081,621.17	5,735,816.13
流动资产合计	551,550,626.00	610,843,282.31	500,707,329.18
非流动资产：			
发放贷款及垫款	0.00	0.00	0.00
可供出售金融资产	0.00	0.00	0.00
持有至到期投资	0.00	0.00	0.00
长期应收款	0.00	0.00	0.00
长期股权投资	951,172.90	486,911.67	462,180.16

投资性房地产	514,976.67	972,406.52	918,508.52
固定资产	499,890,389.30	810,239,390.05	865,163,209.21
在建工程	377,466,488.76	344,730,595.03	429,545,120.48
工程物资	0.00	0.00	0.00
固定资产清理	0.00	0.00	0.00
生产性生物资产	0.00	0.00	0.00
油气资产	0.00	0.00	0.00
无形资产	217,177,204.07	197,693,639.79	178,183,316.11
开发支出	132,576,035.80	272,897,164.52	301,580,649.29
商誉	0.00	0.00	0.00
长期待摊费用	4,743,052.51	2,278,405.83	13,202,747.33
递延所得税资产	13,686,178.34	10,754,617.09	10,733,372.34
其他非流动资产	59,993,481.15	14,999,712.47	16,706,877.24
非流动资产合计	1,306,998,979.50	1,655,052,842.97	1,816,495,980.68
资产总计	1,858,549,605.50	2,265,896,125.28	2,317,203,309.86
流动负债:			
短期借款	320,000,000.00	800,000,000.00	530,000,000.00
向中央银行借款	0.00	0.00	0.00
吸收存款及同业存放	0.00	0.00	0.00
拆入资金	0.00	0.00	0.00
以公允价值计量且其变动计入当期损益的金融负债	0.00	0.00	0.00
衍生金融负债	0.00	0.00	0.00
应付票据	0.00	0.00	0.00
应付账款	139,672,028.51	216,894,161.78	258,901,661.61
预收款项	26,257,929.61	4,209,762.77	619,755.82
卖出回购金融资产款	0.00	0.00	0.00
应付手续费及佣金	0.00	0.00	0.00
应付职工薪酬	15,853,739.10	24,777,436.77	24,967,774.90
应交税费	71,218,121.75	16,991,872.02	13,748,001.30
应付利息	535,277.78	1,333,333.33	1,038,888.87
应付股利	0.00	0.00	0.00
其他应付款	9,420,489.77	18,030,720.27	17,505,123.60
应付分保账款	0.00	0.00	0.00
保险合同准备金	0.00	0.00	0.00
代理买卖证券款	0.00	0.00	0.00
代理承销证券款	0.00	0.00	0.00
划分为持有待售的负债	0.00	0.00	0.00
一年内到期的非流动负债	0.00	0.00	0.00
其他流动负债	0.00	0.00	0.00
流动负债合计	582,957,586.52	1,082,237,286.94	846,781,206.10
非流动负债:			
长期借款	0.00	0.00	200,000,000.00
应付债券	0.00	0.00	0.00
其中: 优先股	0.00	0.00	0.00
永续债	0.00	0.00	0.00
长期应付款	0.00	0.00	0.00
长期应付职工薪酬	49,284,564.65	53,826,324.06	54,887,408.35

专项应付款	0.00	0.00	0.00
预计负债	49,333,183.44	52,263,574.48	55,368,030.82
递延收益	13,749,333.33	16,187,059.61	23,435,659.23
递延所得税负债	0.00	0.00	0.00
其他非流动负债	0.00	0.00	0.00
非流动负债合计	112,367,081.42	122,276,958.15	333,691,098.40
负债合计	695,324,667.94	1,204,514,245.09	1,180,472,304.50
所有者权益：			
股本	510,000,000.00	510,000,000.00	510,000,000.00
其他权益工具	0.00	0.00	0.00
其中：优先股	0.00	0.00	0.00
永续债	0.00	0.00	0.00
资本公积	222,240,627.90	222,240,627.90	222,240,627.90
减：库存股	0.00	0.00	0.00
其他综合收益	0.00	0.00	0.00
专项储备	21,506,227.73	27,002,406.78	23,934,306.83
盈余公积	9,128,295.01	28,104,634.80	28,104,634.80
一般风险准备	0.00	0.00	0.00
未分配利润	400,349,786.92	274,034,210.71	352,451,435.83
归属于母公司所有者 权益合计	1,163,224,937.56	1,061,381,880.19	1,136,731,005.36
少数股东权益	0.00	0.00	0.00
所有者权益合计	1,163,224,937.56	1,061,381,880.19	1,136,731,005.36
负债和所有者权益 总计	1,858,549,605.50	2,265,896,125.28	2,317,203,309.86

5、其他

第十一节 备查文件目录

备查文件目录	载有法定代表人、主管会计工作负责人和会计机构负责人签名并盖章的公司2014年度会计报表
备查文件目录	载有会计师事务所盖章、注册会计师签名并盖章的公司 2014年度审计报告原件

董事长：郭海棠

董事会批准报送日期：2014 年 4 月 15 日