

公司代码：600478

公司简称：科力远

# 湖南科力远新能源股份有限公司

## 2014 年年度报告

### 重要提示

一、本公司董事会、监事会及董事、监事、高级管理人员保证年度报告内容的真实、准确、完整，不存在虚假记载、误导性陈述或重大遗漏，并承担个别和连带的法律责任。

#### 二、未出席董事情况

未出席董事职务	未出席董事姓名	未出席董事的原因说明	被委托人姓名
董事	黄尔佳	因公务出差	罗天翼

三、天健会计师事务所（特殊普通合伙）为本公司出具了标准无保留意见的审计报告。

四、公司负责人钟发平、主管会计工作负责人刘彩云、及会计机构负责人（会计主管人员）周双林声明：保证年度报告中财务报告的真实、准确、完整。

#### 五、经董事会审议的报告期利润分配预案或公积金转增股本预案

以公司2014年12月31日总股本472,235,198股为基数，以资本公积金向全体股东每10股转增8股。

#### 六、前瞻性陈述的风险声明

本报告所涉及的未来计划、发展战略等前瞻陈述，不构成公司对投资者的实质性承诺，请投资者注意投资风险。

#### 七、是否存在被控股股东及其关联方非经营性占用资金情况

否

#### 八、是否存在违反规定决策程序对外提供担保的情况？

否

## 目录

第一节	释义及重大风险提示.....	3
第二节	公司简介 .....	4
第三节	会计数据和财务指标摘要.....	6
第四节	董事会报告 .....	8
第五节	重要事项 .....	20
第六节	股份变动及股东情况.....	26
第七节	董事、监事、高级管理人员和员工情况.....	29
第八节	公司治理 .....	36
第九节	内部控制 .....	40
第十节	财务报告 .....	41
第十一节	备查文件目录 .....	122

## 第一节 释义及重大风险提示

### 一、 释义

在本报告书中，除非文义另有所指，下列词语具有如下含义：

常用词语释义		
《公司章程》	指	《湖南科力远新能源股份有限公司章程》
《公司法》	指	《中华人民共和国公司法》
《证券法》	指	《中华人民共和国证券法》
中国证监会	指	中国证券监督管理委员会
公司、本公司、科力远	指	湖南科力远新能源股份有限公司
科力远集团	指	湖南科力远高技术集团有限公司（原湖南科力远高技术控股有限公司，于 2014 年 12 月 24 日完成工商名称变更手续）
湘南工厂、湘南	指	湘南 Corun Energy 株式会社
科霸公司	指	湖南科霸汽车动力电池有限责任公司
常德力元	指	常德力元新材料有限责任公司
常德美能	指	常德美能能源科技有限责任公司
金科公司、金川科力远	指	金川科力远电池有限责任公司
益阳科力远	指	益阳科力远电池有限责任公司
湖南省稀土产业集团	指	湖南省稀土产业集团有限公司
科力美	指	科力美汽车动力电池有限公司
CHS	指	中国混合动力及传动系统总成技术平台
CHS 项目公司	指	科力远混合动力技术有限公司
上海科力远	指	科力远（上海）汽车动力电池系统有限公司
财通基金	指	财通基金管理有限公司
兴业基金	指	兴业全球基金管理有限公司
宏图瑞利	指	深圳宏图瑞利投资有限公司
吉利控股	指	浙江吉利控股集团有限公司
天津松正	指	天津市松正电动汽车技术股份有限公司
HEV	指	油电混合动力汽车
PHEV	指	插电式油电混合动力汽车
EV	指	纯电动汽车
丰田、丰田公司	指	丰田汽车（中国）投资有限公司
PEVE	指	Primearth EV Energy 株式会社
松下、松下公司	指	Panasonic 株式会社
三洋	指	三洋电机株式会社
QMS	指	Quality Management System（质量管理体系）
BPS	指	电池包系统
元、万元、亿元	指	人民币元、人民币万元、人民币亿元

### 二、 重大风险提示

公司已在本报告中详细描述了存在的风险，敬请查阅董事会报告之“关于公司未来发展的讨论与分析”部分内容。

## 第二节 公司简介

### 一、 公司信息

公司的中文名称	湖南科力远新能源股份有限公司
公司的中文简称	科力远
公司的外文名称	HUNAN CORUN NEW ENERGY CO., LTD.
公司的外文名称缩写	CORUN
公司的法定代表人	钟发平

### 二、 联系人和联系方式

	董事会秘书	证券事务代表
姓名	赵丽萍	张飞
联系地址	湖南长沙国家高新技术产业开发区桐梓坡西路348号	湖南长沙国家高新技术产业开发区桐梓坡西路348号
电话	0731-88983602	0731-88983638
传真	0731-88983623	0731-88983623
电子信箱	zhaoliping@corun.com	zhangf@corun.com

### 三、 基本情况简介

公司注册地址	湖南长沙国家高新技术产业开发区桐梓坡西路348号
公司注册地址的邮政编码	410205
公司办公地址	湖南长沙国家高新技术产业开发区桐梓坡西路348号
公司办公地址的邮政编码	410205
公司网址	http://www.corun.com
电子信箱	zcbinformation@corun.com

### 四、 信息披露及备置地点

公司选定的信息披露报纸名称	中国证券报上海证券报证券时报
登载年度报告的中国证监会指定网站的网址	www.sse.com.cn
公司年度报告备置地点	董事会办公室

### 五、 公司股票简况

公司股票简况				
股票种类	股票上市交易所	股票简称	股票代码	变更前股票简称
A股	上海证券交易所	科力远	600478	力元新材

### 六、 公司报告期内注册变更情况

#### (一) 基本情况

公司报告期内注册情况未变更。

#### (二) 公司首次注册情况的相关查询索引

公司首次注册情况详见 2003 年年度报告公司基本情况。

**（三）公司上市以来，主营业务的变化情况**

公司在设立之初，主要经营以连续化带状泡沫镍为主的电池材料业务，经过 10 余年的发展，公司实现了向下游产业的纵向延伸，构建了一条从上游关键电池材料到下游普通镍氢电池、汽车动力电池的产业链体系。

公司目前主营业务为镍系列电池以及镍产品的产销业务，主要产品为混合动力汽车镍氢电池、普通镍氢电池和连续化带状泡沫镍。

**（四）公司上市以来，历次控股股东的变更情况**

2003 年 9 月 18 日，经上海证券交易所核准，公司 A 股股票在上海证券交易所挂牌交易，股票简称及代码为：力元新材（600478）。新兴科技、银河创新各持有公司 20.30% 股权，为公司并列第一大股东。

2007 年 1 月，公司并列第一大股东之一的银河动力将其持有的本公司全部股权分别转让给江苏恒元、江阴泽舟和上海长亮，新兴科技由此成为公司第一大股东。

2007 年 4 月，新兴科技将其持有的本公司全部股权分别转让给科力远集团和金天科技，本次股权转让实施后，科力远集团成为公司的控股股东，钟发平作为科力远集团的控股股东，取代华天实业，成为公司新的实际控制人。截止本报告期末，钟发平合计持有本公司 28.04% 的股权。

**七、 其他有关资料**

公司聘请的会计师事务所（境内）	名称	天健会计师事务所（特殊普通合伙）
	办公地址	中国杭州市西溪路 128 号
	签字会计师姓名	刘钢跃
		郑生军

### 第三节 会计数据和财务指标摘要

#### 一、报告期末公司近三年主要会计数据和财务指标

##### (一) 主要会计数据

单位：元 币种：人民币

主要会计数据	2014年	2013年		本期比上年同期增减(%)	2012年
		调整后	调整前		
营业收入	854,706,725.38	1,137,322,771.41	1,130,711,460.36	-24.85	1,681,648,044.58
归属于上市公司股东的净利润	-45,938,879.22	6,632,573.10	10,195,196.98	-792.63	-57,943,082.47
归属于上市公司股东的扣除非经常性损益的净利润	-90,112,619.48	-50,450,331.39	-46,887,707.51	不适用	-74,366,723.90
经营活动产生的现金流量净额	93,248,201.70	115,336,298.56	131,597,539.13	-19.15	75,886,993.74
	2014年末	2013年末		本期末比上年同期末增减(%)	2012年末
		调整后	调整前		
归属于上市公司股东的净资产	877,552,996.44	985,915,240.77	955,976,108.96	-10.99	983,088,642.87
总资产	2,590,899,822.89	2,025,594,110.57	1,906,751,039.22	27.91	2,458,519,039.22

##### (二) 主要财务指标

主要财务指标	2014年	2013年		本期比上年同期增减(%)	2012年
		调整后	调整前		
基本每股收益(元/股)	-0.0973	0.0140	0.0324	-795	-0.18
稀释每股收益(元/股)	-0.0973	0.0140	0.0324	-795	-0.18
扣除非经常性损益后的基本每股收益(元/股)	-0.1908	-0.1602	-0.1489	不适用	-0.24
加权平均净资产收益率(%)	-4.93	0.68	1.05	减少5.61个百分点	-5.42
扣除非经常性损益后的加权平均净资产收益率(%)	-9.48	-5.13	-4.84	减少4.35个百分点	-7.36

#### 二、非经常性损益项目和金额

√适用 □不适用

单位：元 币种：人民币

非经常性损益项目	2014 年金额	附注(如适用)	2013 年金额	2012 年金额
非流动资产处置损益	546,860.07		73,227,635.14	-3,959,766.60
计入当期损益的政府补助,但与公司正常经营业务密切相关,符合国家政策规定、按照一定标准定额或定量持续享受的政府补助除外	38,839,466.22		17,381,468.97	7,737,251.93
计入当期损益的对非金融企业收取的资金占用费	2,250,000.00	关联方资金占用费		
委托他人投资或管理资产的损益	1,629,930.19			

同一控制下企业合并产生的子公司期初至合并日的当期净损益	1,346,760.67			-1,140,834.87
除同公司正常经营业务相关的有效套期保值业务外，持有交易性金融资产、交易性金融负债产生的公允价值变动损益，以及处置交易性金融资产、交易性金融负债和可供出售金融资产取得的投资收益	248,431.37		-2,146,424.34	5,295,611.76
单独进行减值测试的应收款项减值准备转回			1,168,842.70	301,998.80
除上述各项之外的其他营业外收入和支出	-199,689.04		2,239,618.28	14,980,319.46
少数股东权益影响额	-383,469.64		-21,572,171.81	-1,134,297.94
所得税影响额	-104,549.58		-13,216,064.45	-5,656,641.11
合计	44,173,740.26		57,082,904.49	16,423,641.43

## 第四节 董事会报告

### 一、董事会关于公司报告期内经营情况的讨论与分析

2014 年，公司紧紧围绕“四个平台”的战略目标（产业平台、资本平台、技术平台、政策平台），坚定不移地推进 HEV 主轴事业；构建与客户、供应商、股东、政府和社会的和谐生态系统；用国际一流的产品品质为客户创造价值，以“最值得信赖”的理念来规范管理、完善治理、优化流程等，促进了公司规范健康的发展，具体表现如下：

#### （一）HEV 战略强力推进

公司持续加大生产建设投入和科技研发投入，进一步夯实生产经营能力，优化产品和客户结构，逐步构建和完善 HEV 全产业链布局，整合产业链上下游资源，加强与国内外一流企业的合作，HEV 事业强力推进。公司与天津松正签署《战略合作框架协议》，联合开发深度混合动力大巴，在上海，佛山开始示范运营，公司自此形成了混合动力乘用车和混合动力大巴车多技术路线全面并进的格局；参股公司科力美汽车动力电池有限公司获得商务部批准成立并顺利进入工程建设阶段，将加速丰田的中国化进程，快速推动国内 HEV 市场的产业化发展。公司与吉利控股合资成立科力远混合动力技术有限公司，共同打造我国技术领先的混合动力总成系统平台及系统解决方案，公司从此跨入节能与新能源汽车产业的核心高端领域，成为国内最先进的 HEV 总成系统服务商。

#### （二）公司生产经营管理情况

在国内经济指标下滑的背景下，公司经营面临诸多困难，销售与利润同比有所下降。公司积极主动采取措施，不断加大技改投入，优化产品结构，提升产品品质，国外市场得到进一步开拓，经营能力得到进一步夯实。

1、营销方面：公司成功进入丰田全球供应商目录，泡沫镍材料、镍氢动力电池极片产品成功进入丰田中国化 HEV 雷凌与卡罗拉汽车品牌车型；公司民用镍氢电池以绝对的竞争优势销往美国 IROBOT 公司，搭载在其生产的扫地机器人产品之中，并助力该产品获得中国“艾普兰”奖；公司在香港、广州等地进行产品品牌推广与营销，公司产品进入军工产品目录，品牌知名度与美誉度不断提升。

2、生产方面：公司围绕“防铜与现场改善”、“品质提升”、“产前保障”三大目标任务，确保了 HEV 动力电池和极片项目量产计划的顺利实施，HEV 动力电池项目一期已达成 20 万单体/月的生产能力，顺利实现量产稳定化，有效保证了 CHS 项目的订单需求；HEV 电池正负极板成功通过极其严苛的监查认证；公司 HEV 泡沫镍的量产新工厂建设稳步推进，中试车间获得客户高度认可，并已实现稳定供货。

3、科研方面：获得 4 项国际专利，公司累计拥有专利 386 项；CHS 是世界上除丰田、通用之外的第三套具有自主知识产权的混合动力系统；公司在电池回收技术上取得重要突破，实现了镍氢电池的回收与再利用，利用率达到 80%；公司在电动游船（艇）的电池及其电池管理系统上取得突破，成功得以运用。

4、管理方面：公司全面推行精益管理，智能化制造、融合工业 4.0，全面推进管理创新；公司实现了车间生产管理全自动化、生产设备与工艺流程智能化、生产现场数据自动采集集成化；公司全面强化质量管理体系，扎实推进各项工作，提升全员品质意识，以“故障树分析法”（即“FTA”）引领全年品质管理工作；



在工程建设管理方面，执行“可视化”与“两手抓”管理，即工程质量、现场管理可视化，一手抓安全，一手抓进度，确保各项工程项目按时投产达效。

5、人才方面：公司以人为本，实施内部人才举荐制度，师徒一对一帮带制度，外语资格任职优先制度，出国深造研修制度，优秀人才引进制度等，加快人才育成；公司创新激励机制，继续深入推行公司年度“评优评先”工作，启动绩效贡献奖、重大成果奖、卓越团队奖、年度人物奖等，对绩效卓越与卓越的国际人才团队予以重奖；同时，全公司导入新的用人评价制度、升格制度，为员工搭建成长平台，通过公开、公平、公正的人才鉴评机制，将鉴定评估结果与任用挂钩，建立了科学的定性定量的人才测评体制。

### （三）资本市场情况

公司不断加强 4R 管理，股票市值首次突破百亿；公司不断提升融资能力，启动非公开发行事项，预计募集资金总额 61,189.28 万元，募集资金净额将全部用于补充流动资金，以满足公司开拓 HEV 市场的营运资金需求；公司已于 2015 年 4 月 3 日接到中国证券监督管理委员会《关于核准湖南科力远新能源股份有限公司非公开发行股票的批复》，将尽快完成相关发行工作。

### （四）国家政策支持情况

公司“镍氢动力电池项目”列入国家强基项目，得到国家发改委、工信部等部门的项目资金支持；同时，国家还出台了乘用车油耗法规标准，到 2020 年乘用车每百公里油耗标准明确为 5.0 升，这对公司 HEV 事业将起到积极推动作用；公司与长沙高新区管委会与就 CHS 项目建设签订了《项目投资合同》，将通过固定资产投资、提供研发资金、配套资金、贷款贴息等方式给予 CHS 项目总额 15 亿元的政策支持，国家政策多方面利好于公司，有利于全面保障 CHS 项目的顺利实施和快速推进，公司持续发展和抗风险能力将大幅提升。

## （一）主营业务分析

### 1 利润表及现金流量表相关科目变动分析表

单位：元 币种：人民币

科目	本期数	上年同期数	变动比例 (%)
营业收入	854,706,725.38	1,137,322,771.41	-24.85%
营业成本	711,983,807.14	939,999,298.27	-24.26%
销售费用	39,127,761.50	41,485,153.91	-5.68%
管理费用	143,948,146.06	152,049,672.99	-5.33%
财务费用	20,283,374.04	36,069,039.84	-43.77%
经营活动产生的现金流量净额	93,248,201.70	115,336,298.56	-19.15%
投资活动产生的现金流量净额	-376,848,901.43	-51,886,162.54	不适用
筹资活动产生的现金流量净额	488,328,268.06	-464,989,435.80	不适用
研发支出	77,109,773.21	31,951,499.98	141.33%

### 2 收入

#### （1）驱动业务收入变化的因素分析

2014 年公司销售收入本期数较上年同期数减少 24.85%。报告期内电池原材料价格处于下行趋势，影响公司产品价格进而影响公司收入；报告期内公司对 HEV 电池制造设备改造，开发新一代 HEV 电池产品，压缩原有电池产品的产销量以致产品收入下降。

**(2) 主要销售客户的情况**

公司营业收入前 5 名的客户，销售金额合计为 45,372.43 万元，占公司全年营业收入的 53.09%。

**3 成本****(1) 成本分析表**

单位：元

分产品情况							
分产品	成本构成项目	本期金额	本期占总成本比例 (%)	上年同期金额	上年同期占总成本比例 (%)	本期金额较上年同期变动比例 (%)	情况说明
镍产品	原材料	110,888,038.52	70.31	84,144,694.17	70.92	31.78	
	人工成本	18,419,098.62	11.68	14,118,827.32	11.90	30.46	
	制造费用	13,447,367.87	8.53	8,661,959.68	7.30	55.25	
	燃料动力	14,967,851.65	9.47	11,717,403.52	9.88	27.74	
	小计	157,722,356.66	100.00	118,642,884.69	100.00	32.94	
电池	原材料	357,039,562.35	76.39	468,748,160.70	76.47	-23.83	
	人工成本	57,163,166.21	12.23	77,314,904.01	12.61	-26.06	
	制造费用	41,425,292.29	8.86	51,366,364.81	8.38	-19.35	
	燃料动力	11,749,089.68	2.52	15,560,365.82	2.54	-24.49	
	小计	467,377,110.53	100.00	612,989,795.34	100.00	-24.08	

**(2) 主要供应商情况**

2014 年主要供应商前 5 名采购额合计为 16,945.97 万元，占全年总采购额比例 27.28%。

**4 费用**

财务费用本期数较上年同期数减少 43.77% (绝对额减少 15,785,665.80 元)，主要系本期通过调整融资结构，减少利息支出以及取得了外币汇兑收益所致。

所得税费用本期数较上年同期数减少 93.14% (绝对额减少 21,785,950.78 元)，主要系本期子公司湘南 CORUN ENERGY 株式会社企业所得税减少所致。

**5 研发支出****(1) 研发支出情况表**

单位：元

本期费用化研发支出	15,117,472.71
本期资本化研发支出	61,992,300.50
研发支出合计	77,109,773.21
研发支出总额占净资产比例 (%)	6.61
研发支出总额占营业收入比例 (%)	9.02

**(2) 情况说明**

研发支出本期投入较上年同期增加 141.33%，主要系本期 BPS 研发项目投入所致。

**6 现金流**

报表项目	本期数	上年同期数	变动比例 (%)	变动原因
------	-----	-------	----------	------

经营活动产生的现金流量净额	93,248,201.70	115,336,298.56	-19.15	主要系本期收入减少相应现金流入减少所致。
投资活动产生的现金流量净额	-376,848,901.43	-51,886,162.54	不适用	主要系本期投资联营企业科力美公司、稀土产业集团，产品建设项目投入，研发投入增加所致。
筹资活动产生的现金流量净额	488,328,268.06	-464,989,435.80	不适用	主要系本期投资增加相应增加筹资注入所致。

## 7 其他

### (1) 公司利润构成或利润来源发生重大变动的详细说明

报告期内利润减少的主要原因：(1)持续研发高投入，开发新一代 HEV 电池产品，改造升级原有设备，压缩原有电池产品的产销量，致使毛利额减少；(2)联营企业科力美公司处于建设阶段，相应投资收益影响本期利润；(3)本期资产处置收益小于上年同期。

### (2) 发展战略和经营计划进展说明

HEV 电池材料产品量产车间将于 2015 年 5 月建成投产；HEV 电池极片将于 2015 年 5 月正式向丰田供货；2015 年 9 月与吉利的合资公司第一款用于国产 HEV 车的混合动力总成系统完成量产前的标准作业设计。

## (二) 行业、产品或地区经营情况分析

### 1、 主营业务分行业、分产品情况

单位：元 币种：人民币

分产品	营业收入	营业成本	毛利率 (%)	营业收入比上年增减 (%)	营业成本比上年增减 (%)	毛利率比上年增减 (%)
电池	548,547,545.77	465,377,110.53	15.16	-28.60	-24.08	-5.05
镍产品	199,067,811.71	157,722,356.66	20.77	28.51	32.94	-2.64
贸易	78,387,341.41	76,915,288.86	1.88	-59.69	-61.22	3.87

### 2、 主营业务分地区情况

单位：元 币种：人民币

地区	营业收入	营业收入比上年增减 (%)
内销	283,463,701.19	-21.67
外销	544,049,343.20	-28.52

## (三) 资产、负债情况分析

### 1 资产负债情况分析表

单位：元

项目名称	本期期末数	本期期末数占总资产的比例 (%)	上期期末数	上期期末数占总资产的比例 (%)	本期期末金额较上期期末变动比例 (%)	情况说明
货币资金	453,061,315.02	17.49%	184,605,652.00	9.11%	145.42%	主要系年末时与吉利合资货币资金出资设立子公司所致。
应收票据	20,100,922.39	0.78%	15,096,906.81	0.75%	33.15%	主要系本期票据结算业务增加所致。
预付款项	7,180,601.95	0.28%	22,433,323.26	1.11%	-67.99%	主要系期末减少预付材料款所致。

其他流动资产	100,474,502.97	3.88%	175,682,971.48	8.67%	-42.81%	主要系期末理财产品减少所致。
长期股权投资	169,754,304.68	6.55%	24,375,175.29	1.20%	596.42%	主要系本期投资联营企业科力美汽车动力电池有限公司和湖南省稀土产业集团有限公司所致。
在建工程	129,402,489.11	4.99%	81,055,590.66	4.00%	59.65%	主要系本期子公司科霸公司混合动力电池项目及常德新园区建设投入所致。
开发支出	76,666,296.69	2.96%	38,082,301.76	1.88%	101.32%	主要系本期 BPS 研发项目投入所致。
其他非流动资产	28,994,246.69	1.12%	17,681,263.98	0.87%	63.98%	主要系本期预付工程、设备款增加所致。
短期借款	751,404,685.31	29.00%	247,193,800.00	12.20%	203.97%	主要系本期投入增加所致。
应付票据	265,438,800.00	10.25%	44,980,204.37	2.22%	490.12%	主要系本期票据结算业务增加所致。
应交税费	12,863,609.38	0.50%	23,657,626.12	1.17%	-45.63%	主要系子公司湘南 CORUN ENERGY 株式会社法人税减少所致。
其他应付款	47,906,524.98	1.85%	33,889,148.87	1.67%	41.36%	主要系本期定向增发暂收保证金和德尔福技术许可及服务费用增加所致。
递延收益	139,821,197.18	5.40%	89,203,379.97	4.40%	56.74%	主要系本期增加与资产相关的政府补助所致。
其他非流动负债	20,190,000.00	0.78%	7,690,000.00	0.38%	162.55%	主要系本期增加预收土地收储款。

#### (四) 核心竞争力分析

报告期内，公司实现了 HEV 电池包系统（BPS）的研发与定型，与吉利控股合资成立了 CHS 项目公司，共同打造我国技术领先的混合动力总成系统平台及系统解决方案。CHS 项目的深混技术具有完全自主知识产权，属世界领先水平，可实现节油 35—50%；CHS 技术避免了极其复杂的机械结构和多种模式切换带来的转矩中断或冲击，更具可制造性，并兼具更好的性能和舒适度；此外，CHS 平台可灵活实现 HEV、PHEV 的应用方案，延展适用各种车型。

公司拥有全球顶尖的 HEV 电池专用泡沫镍、正负极板、动力电池、能量包系统量产车间，具备高度自动化的生产线和高度受控的制造环境，先进的精益管理和精益制造经验，不断参与国际高端分工，有效奠定了公司的行业领先地位；混合动力总成系统平台的建立，全面突破了我国 HEV 产业发展的关键技术瓶颈。公司在国内 HEV 电池、总成系统及其相关领域内难以逾越的品质优势、技术优势、规模优势和成本优势将日益凸显。

此外，公司 HEV 电池的研发与应用领域不断取得新的进展，国家工程中心成功研发应用于其他储能形态的 HEV 电池技术，在油电混合动力公交大巴、电动游艇等新市场领域的应用上获得成功并开始示范运行，后发优势逐步显现。

#### (五) 投资状况分析

##### 1、 对外股权投资总体分析

被投资单位	经营范围	投资金额	占被投资单位权益比例
-------	------	------	------------

湖南省稀土产业集团有限公司	稀土资源的勘探及其矿产品、副产品的采选、分离冶炼、深加工、购销及相关技术研发；经营公司所属企业自产的产品及技术出口业务；进口公司所属企业生产、科研所需要的原辅材料、仪器设备；国家政策许可范围内的其他有色金属、化工、物流、建筑、信息服务等相关业务；国家授权范围内的资产经营。主业范围有：稀土资源的勘探及其矿产品、副产品的采选、分离冶炼、深加工、购销及相关技术研发。	3000 万元	30%
科力美汽车动力电池有限公司	搭载于汽车的镍氢蓄电池产品的开发、制造、销售、售后服务及其相关咨询。	217,600 万日元	40%

## 2、非金融类公司委托理财及衍生品投资的情况

### (1) 其他投资理财及衍生品投资情况

投资类型	资金来源	签约方	投资份额	投资期限	产品类型	预计收益	投资盈亏	是否涉诉
稳健型	自有资金	招商银行股份有限公司	14,000,000.00	60 天	银行理财	4.50%	104,559.00	否
稳健型	自有资金	兴业银行股份有限公司	10,000,000.00	90 天	银行理财	5.60%	139,315.07	否
稳健型	自有资金	招商银行股份有限公司	16,000,000.00	90 天	银行理财	5.90%	236,712.32	否
稳健型	自有资金	兴业银行股份有限公司	20,000,000.00	156 天	银行理财	6.50%	555,616.44	否
稳健型	自有资金	兴业银行股份有限公司	20,000,000.00	31 天	银行理财	4.05%	68,794.52	否
稳健型	自有资金	中国建设银行股份有限公司	30,000,000.00	40 天	银行理财	5.80%	200,219.18	否

## 3、主要子公司、参股公司分析

单位名称	经营范围	注册资本 (万元)	持股比例 (%)	总资产 (元)	净资产 (元)	净利润 (元)
常德力元新材料有限责任公司	泡沫镍产品及其系列产品的开发、生产和销售	10,008	100	435,558,016.55	117,337,252.51	-4,302,936.52
金川科力远电池有限责任公司	镍氢二次电池、动力电池的研发、设计、技术咨询服务；镍氢电池生产、加工、制造；电池及电池材料的销售、贸易	51,000	51	696,561,028.18	439,687,535.73	5,651,678.43
湖南科霸汽车动力电池有限责任公司	汽车动力电池及相关材料的研发、生产和自销，并提供本公司产品的维修保养及技术支持服务	45,000	100	704,697,767.98	475,863,664.05	12,915,616.86
先进储能材料国家工程研究中心有限责任公司	镍系列电池材料、锂系列电池材料、超级电容电池材料、燃料电池材料以及新型传统电池材料等制备关键共性技术、工艺和装备的研究开发、系统集成和销售；参与制订和完善相关行业标准和范围；以上相关技术推广、技术转让、技术	10,000	75	154,330,694.98	78,585,686.48	-986,535.62

	咨询、技术服务；国家法律、法规允许的项目投资；经营和代理各类商品及技术的进出口业务（国家限定和禁止的除外）					
科力远（上海）汽车动力电池系统有限公司	从事汽车动力电池系统、新能源、新材料技术领域内的技术开发、技术转让、技术服务、技术咨询，投资咨询（除经纪），从事货物和技术的进出口业务	1,910	100	53,852,602.37	36,672,138.75	-2,427,861.25
长沙力元新材料有限责任公司	连续化带状泡沫镍产品、电池及相关材料的生产、销售并提供相关技术咨询服务；经营本企业自产产品及技术的进出口业务，本企业生产所需的原辅材料、仪器仪表、机械设备、零配件及技术的进口业务；经营进料加工和“三来一补”业务	16,600	100	177,176,957.94	175,558,585.47	812,170.45
科力远混合动力技术有限公司	节能技术开发服务、转让服务、咨询、交流服务；汽车零部件的销售；电机、轴承、齿轮和传动部件的制造；汽车零部件及配件制造（含汽车发动机制造）；节能环保产品销售；汽车零部件设计服务；汽车零部件再制造；自营和代理各类商品及技术的进出口，但国家限定公司经营或禁止进出口的商品和技术除外。	17,560	51	175,950,848.60	173,097,114.11	-2,502,885.89
湖南欧力科技开发有限公司	开发、销售泡沫镍产品、电池及相关材料并提供技术咨询服务，核定范围内的进出口业务	4,365	100	79,152,945.83	39,492,210.59	-420,457.20
长沙和汉电子有限责任公司	电池及电池制造设备的研制、开发、生产、销售；电子产品的研制、开发、销售、生产；自营和代理各类商品和技术的进出口，但国家限定公司经营或禁止进出口的商品和技术除外。	12,000	100	322,104,747.48	108,935,573.17	20,466,431.83
湖南科能先进储能材料国家工程研究中心有限公司	电池材料及其关键共性技术的研究开发、技术推广、技术应用、技术转让及咨询；实业投资。	15,271.50	100	150,210,259.10	148,510,259.10	-4,196,479.10
香港科力远能源科技有限公司	为母公司出口产品提供代收代付货款服务	1万港元	100	1,330,980.40	-3,745,311.41	-13,773.43
科力远新能源(欧洲)有限公司	一般商品贸易	50万欧元	98	126,566.27	97,489.43	-714,194.56
科力远商贸有限公司(美国)	电池材料、电池以及能源行业相关产品的销售	100.54万美元	51	9,660,114.27	7,495,591.45	496,683.35
长沙经济技术开发区投资控股有限公司	项目投资、风险投资、创业投资、股权投资与资产管理；园区公共设施投资与管理；房地产开发	8,000	25	90,211,449.84	81,628,920.91	-19,658,272.72
湖南省稀土产业集团有限公司	稀土资源及其矿产品、副产品的分离冶炼、深加工、购销及	10,000	30	101,681,082.03	100,762,292.66	762,292.66

	相关技术研发；经营公司所属企业自产的产品及技术进出口业务；进口公司所属企业生产、科研所需要的原辅材料、仪器设备；国家授权范围内的资产经营（以上经营项目中涉及国家法律、法规和国务院决定规定应报经有关部门批准或核发许可证的，经批准或取得许可证方可经营）					
科力美汽车动力电池有限公司	车用镍氢动力蓄电池模块的开发、制造，提供售后服务及其相关咨询。	32,270.67	40	306,196,463.40	301,412,524.42	-21,294,150.78

#### 4、非募集资金项目情况

√适用 □不适用

单位：万元 币种：人民币

项目名称	项目金额	项目进度	本年度投入金额	累计实际投入金额	项目收益情况
常德力元新园区建设	29,725.00	32.91%	4,261.82	4,261.82	
BPS 项目	6,000.00	76.85%	4,611.06	4,611.06	
合计	35,725.00	/	8,872.88	8,872.88	/

## 二、董事会关于公司未来发展的讨论与分析

### (一) 行业竞争格局和发展趋势

#### 1、行业现状与竞争格局

随着全球能源与气候问题的不断恶化，欧美发达国家开始大幅度收紧油耗与排放法规，车厂则通过不断革新各类汽车技术以应对。HEV 由于无需改变消费应用模式，又能大幅提升燃油经济性能，降低污染排放，在节能及新能源汽车领域已实现大规模产业化、商业化，市场份额遥遥领先。截止 2014 年 7 月，全球新能源汽车（含 HEV、PHEV、EV）保有量已突破 930 万辆，HEV 则以丰田公司一家独大，截至 2014 年 10 月，丰田的 HEV 累计销量已突破 700 万辆，占全球 85% 以上的市场份额。而纯电动汽车（即 EV）的发展由于仍受制于基础设施与 EV 用锂电池续航能力等难以突破的瓶颈，整体占比仍然较小，混合动力汽车（含 PHEV 与 HEV）占据 92% 的绝对份额，并且市场需求持续增长。

由于技术成熟、大功率特性好并且安全稳定，镍氢电池早已成为节能及新能源汽车领域的重要电池体系，是 HEV 的最优选择，但 HEV 镍氢电池及其关键材料的技术难度大、门槛高，自主创新难以突破，目前除本公司外，国内尚无其他公司具备生产 HEV 镍氢电池的能力。自 2011 年收购日本湘南工厂以来，公司始终与 PEVE、日本松下（因收购三洋电机株式会社）占据国际 HEV 镍氢电池主要供应商的前三甲。

#### 2、影响 HEV 市场的主要因素

发展新能源汽车最核心的推动因素仍然是国家不断收紧的油耗与排放法规。我国将于 2016 年实施油耗限值新法规，2020 年车企平均油耗要达到 5.0L/100km 这一标准，2016~2020 年油耗平均年降 6.7%（美国仅 4.1%）；排放法规方面，2013 年 5 月，《轻型汽车污染物排放限值及测量方法（中国第五阶段）》经过审议，获得原则通过，要求氮氧化物、颗粒物排放限值分别收严 25%-28%、82%，拟于 2018 年 1 月 1 日全面实施。纯电动汽车由于始终存在对基础设施依赖性强、成本过高、锂电池安全性能仍待检验等诸多瓶颈，难以具备现实条件，要达到上述法规要求，运用混合动力技术将是唯一途径。

#### 3、未来市场预测

### (1) 全球市场预测

美国市场调研机构 IHS Auto Motive 2014 年 9 月发布报告称,全球环保车市场规模 2014 年为 225 万辆,至 2020 年预计增长至 640 万辆左右,其中 60%将会是 HEV 车型。HEV 在 2014 年—2020 年期间,预计将从 184 万辆增长至 395 万辆(PHEV 同期增长区间为 16 万辆—139 万辆),电动汽车将从目前的 24 万辆增长至 89 万辆,氢燃料电池车也将达到规模化水平。(日本野村综合研究所和台湾工研院等机构也有相近的预测。)

### (2) 中国市场预测

2014 年 12 月 20 日北京“首届中国新能源汽车消费高峰论坛”上,与会官员、专家和新能源汽车企业领导一致认为,中国将迎来新能源汽车发展的大时代,预计 2015 年或将延续 2014 年的快速增长趋势,保持同比 2-3 倍的增长,产销量将达 15-20 万辆。同时,结合国家 2020 年累计产销量 500 万辆的规划目标与当前补贴政策等多种因素,预计近年国内新能源汽车发展将呈现爆发式增长,国家将推迟到 2016 年实现累计产销 50 万辆的规划目标。

#### 4、混合动力汽车产业发展前景

公司与吉利控股合资的 CHS 项目突破了国内 HEV 产业发展的关键技术瓶颈,可灵活实现 HEV、PHEV 的应用方案,普遍适用各种车型。CHS 项目启动后,已与长安、一汽海马、江淮、长城、东风等十余车企就 HEV、PHEV 的合作事宜进行紧张的技术交流与方案评估,与部分车企的合作已取得实质性进展。吉利帝豪 EC7 油电混合动力乘用车计划 2015 年上市,全球鹰 GX7 油电混合动力样车已制造完成,帝豪 EC7 插电式混合动力乘用车正在进行立项工作;长安、海马等多家车企已经完成整车布置及动力性仿真评估,部分车企已进入合作推进阶段。

目前,CHS 项目公司的上海中试线设备已全面到位并进行调试,可实现单班产量 5000 台套/年,三班产量 15000 台套/年;长沙园区的量产规划也已接近尾声,预计 2016 年 12 月底前可实现批量生产。

CHS 项目投产后,有望迅速扭转国内 HEV 发展迟滞的局面,随着吉利帝豪 EC7 等混合动力车型的逐渐上市,国内车企必将加快研发及量产速度,HEV、PHEV 的产品投放节奏将快速增加,而鉴于公司在该领域内难以撼动的优势地位,预计未来将占据混合动力车型 90%以上的市场份额。

## (二) 公司发展战略

1、稳步参与国际高端产业分工。公司成为丰田、本田等世界一流整车企业供应商;公司 HEV 战略与丰田中国“云动计划”战略深度吻合,将快速推动国内 HEV 市场的产业化发展;公司镍氢动力电池及混合动力系统与丰田汽车油电混合动力及燃料电池电混合动力汽车深度交集,奠定了公司与丰田展开更多方面深度合作的基础。

2、强力拓展 HEV 公交车示范运行。公司通过技术路线创新与资源整合,与天津松正深入开展深度混合动力大巴技术合作,将形成混合动力公交车与插电式混合动力公交车双技术路线全面并进的格局,继续在佛山、上海等地实现 HEV 与 PHEV 公交车示范运行,节能减排效果显著,为规模化运行积累了成功经验。

3、打造国内领先的混合动力总成国家级平台。公司与吉利控股集团合资成立科力远混合动力技术有限公司,共同攻关混合动力总成系统的关键共性技术难题,为整车厂提供系统解决方案,展开与国内长安、一汽、东风、海马、长城等整车企业的技术沟通与合作,共同打造我国技术领先的混合动力总成系统国家级平台。

4、合众连横开创 HEV 全产业链。子公司科力美汽车动力电池有限公司通过商务部严苛的反垄断调查,项目工程建设已经顺利展开;公司形成了以 HEV 原材料、电池极片、电池、电池能量包以及动力总成系统的



全产业链布局，公司将成为丰田中国 HEV 市场的产业化发展的重要合作伙伴，未来产值与盈利能力有望大幅提升。

### (三) 经营计划

#### 1、全力聚焦 HEV 事业

公司将积极推进CHS项目工厂以及研发中心的建设，开展与各大车企的技术预研合作，实现与不少于两家整车企业以参股CHS公司或加入技术联盟的方式进行深度合作，努力达成合作车企HEV新品的上市目标；在与丰田的深度合作方面，公司将努力完成HEV动力电池正负极片生产线的扩建及对未来需求的设计规划；同时，公司还将专注拓展乘用车、公交大巴和新型应用市场等领域，创建新的商业模式，快速推进混动公交大巴的示范运营。

#### 2、确保制造业务单元稳健发展

公司通过 HEV 动力电池和正负极板量产的稳定化，全力保障丰田公司的极片需求和 CHS 项目的 HEV 电池需求；公司确保 HEV 专用泡沫镍新升级的量产工厂建设完成并开工运营；公司通过巩固现有民用电池业务，新市场拓展同时展开，实现产品结构转型；公司不断加强国家工程中心的科技攻关，保障公司的可持续发展和创新能力。

#### 3、融合工业 4.0

公司车间现已具备高度自动化的生产水平，制造环境高度受控，公司将进一步夯实 HEV 电池能量包和总成系统平台的建设，将全面推行精益管理，严格执行 QMS 品质体系与供应商检查体制 NEW-QIG，构建高度互信和高度一体化的数据共享运营模式，通过数字流程管理、信息数据采集、智能制造、生产过程中阶梯性节能等，实现产品“DNA”确认，实现在线检测与远程维护，实现高端产品个性化定制。

#### 4、加强基础管理

公司将迅速适应新常态，提升战略管理水平和组织效能，有效进行企业内部生产成本控制，实施可视化目标经营管理模式，实施“6111”人才育成战略，盘活存量资产，加强财务预算与现金流管理。

### (四) 因维持当前业务并完成在建投资项目公司所需的资金需求

2015 年公司根据 HEV 事业的战略发展需要，所需资金量较大。公司将集中围绕 HEV 材料、HEV 电池、HEV 混合动力总成开展后续建设和新项目投入，统筹资金，充分利用各种融资平台和金融工具，提高资金使用效率，降低资金使用成本，同时严格控制各项费用支出，加快资金周转速度，在实现公司持续发展的同时，保持合理健康的财务状况。

### (五) 可能面对的风险

#### 1、行业政策风险

国内节能与新能源汽车的发展受行业政策的影响较大，但由于 HEV 已经具备产业化发展的现实条件，受补贴政策的影响程度将逐渐减少。公司将密切关注宏观形势变化，依据政策导向和市场变化，积极拓展销售与产品技术应用领域，及时、合理地调整优化经营方针，积极、迅速地进行市场应变。

#### 2、原材料波动风险

公司主要原材料电解镍、合金粉等受市场镍价及稀土行情影响波动较大，增加了公司成本控制、原材料采购管理的难度。为避免原材料价格波动对业绩造成较大影响，公司将采取以下措施：（1）通过不断改进工艺，提高产品合格率，降低物耗水平，缓解因原材料价格上涨带来的成本压力；（2）调整产品结构，开发具有高附加值的高端产品，放弃部分低附加值市场，减少原材料价格波动的影响，保证公司收益水平；（3）加强采购招标环节管理，降低采购成本。

### 3、汇率变动风险

中期内人民币兑美元将逐步升值，人民币强劲有助于促进海外投资和人民币国际化进程，也有利于推进“一带一路”战略。日元方面，日本央行继续在量化宽松的道路上阔步前进，2015年日元预计持续贬值。针对预计存在的汇率风险，公司将运用汇率方面的衍生金融工具防范风险，将风险控制在可控范围内。

## 三、董事会对会计师事务所“非标准审计报告”的说明

### （一）董事会对会计政策、会计估计或核算方法变更的原因和影响的分析说明

√适用 □不适用

自2014年1月26日起，财政部对《企业会计准则第2号—长期股权投资》、《企业会计准则第9号—职工薪酬》、《企业会计准则第30号—财务报表列报》、《企业会计准则第33号—合并财务报表》进行了修订，并新颁布了《企业会计准则第39号—公允价值计量》、《企业会计准则第40号—合营安排》和《企业会计准则第41号—在其他主体中权益的披露》等具体会计准则，要求上述准则自2014年7月1日起在所有执行企业会计准则的企业范围内施行。

2014年6月20日，财政部修订了《企业会计准则第37号—金融工具列报》，要求执行企业会计准则的企业在2014年度及以后期间的财务报告中按照该准则要求对金融工具进行列报。

2014年7月23日，财政部发布了《财政部关于修改〈企业会计准则—基本准则〉的决定》，要求所有执行企业会计准则的企业自发布之日起施行。

公司本次会计政策变更之前财务报表中关于长期股权投资、职工薪酬、财务报表列表、合并范围、金融工具列报、公允价值计量、合营安排、在其他主体中权益的披露等相关业务及事项，自2014年7月1日起按上述准则的规定进行核算与披露，未对本公司的财务报表产生重大影响。本次新准则的颁布或修订对于公司列报前期财务报表项目及金额的影响详见本报告第五节第十三项内容。

## 四、利润分配或资本公积金转增预案

### （一）现金分红政策的制定、执行或调整情况

报告期内，根据中国证监会《上市公司监管指引第3号——上市公司现金分红》和上交所《上市公司现金分红指引》的相关规定，为进一步健全和完善公司的利润分配政策，公司召开2013年年度股东大会和2014年第三次临时股东大会，分别审议通过了《科力远未来三年（2014-2016年）股东回报规划》、《关于修订〈公司章程〉部分条款的议案》。（具体内容详见公司分别于2014年6月18日、2014年10月14日刊载于上海证券交易所的临2014-023号、临2014-054号公告）

### （二）公司近三年（含报告期）的利润分配方案或预案、资本公积金转增股本方案或预案

单位：元 币种：人民币

分红年度	每10股送红股数（股）	每10股派息数（元）（含税）	每10股转增数（股）	现金分红的数额（含税）	分红年度合并报表中归属于上市公司股东的净利润	占合并报表中归属于上市公司股东的净利润的比率（%）
2014年	0	0	8	0	-45,938,879.22	
2013年	0	0	5	0	6,632,573.10	

2012 年	0	0	0	0	-57,943,082.47	
--------	---	---	---	---	----------------	--

## 第五节 重要事项

### 一、重大诉讼、仲裁和媒体普遍质疑的事项

适用 不适用

### 二、报告期内资金被占用情况及清欠进展情况

适用 不适用

单位：万元币种：人民币

控股股东及其他关联方非经营性占用上市公司资金的余额					报告期内发生的 期间占用、期末 归还的总金额	报告期内已清欠情况			
期初金额	报告期内 发生额	期末余额	预计偿还 方式	清偿时间		报告期内清 欠总额	清欠方式	清欠金额	清欠时间 (月份)
8,000.00	-8,000.00	0.00				8,000.00	现金偿还	8,000.00	2014年7月
控股股东及其关联方非经营性占用资金的决策程序									
报告期内新增非经营性资金占用的原因									
导致新增资金占用的责任人									
报告期末尚未完成清欠工作的原因									
已采取的清欠措施									
预计完成清欠的时间									
控股股东及其他关联方非经营性资金占用及清欠情况的其他说明					本公司本期通过同一控制的取得先进储能材料国家工程研究中心有限责任公司控制权,在合并日(2014年7月1日)前,母公司湖南科力远高技术集团有限公司向被合并方拆借资金3000万元,资金拆借期限为2013年11月17日至2014年4月3日,并按同期银行贷款利率向被合并方支付了75万元的资金占用费。此外,在合并日前,受同一母公司控制的关联方深圳先进储能技术有限公司向被合并方拆借资金5000万元,资金拆借期限为2013年12月4日至2014年5月3日,并按同期银行贷款利率支付资金占用费150万元。				

### 三、资产交易、企业合并事项

√适用 □不适用

#### (一) 公司收购、出售资产和企业合并事项已在临时公告披露且后续实施无变化的

事项概述及类型	查询索引
<p>2014年1月，经公司第四届董事会第三十次会议审议通过，公司与关联方国家工程中心签订《股份转让协议》，以1000万元的价格购买其所持湖南科能先进储能材料国家工程研究中心有限公司（以下简称科能公司）100%的股份。同时，全资子公司和汉电子、科霸公司与科能公司签订《增资扩股合同书》，将和汉电子、科霸公司的部分土地使用权分别对科能公司进行增资，增资完成后，科能公司注册资本增加至152,715,000.00元，和汉电子持有73.10%的股份，科霸公司持有20.36%的股份，本公司持有6.54%的股份。</p> <p>合并日，本公司持有国家工程中心的股权比例为35%，本公司母公司湖南科力远高技术集团有限公司持有国家工程中心股权比例为30%，国家工程中心控股股东为科力远集团，实际控制人为钟发平先生，故构成同一控制下的企业合并。</p>	<p>详情请参阅于2014年1月28日在上海证券交易所网站披露的临2014-003《湖南科力远新能源股份有限公司关于收购资产暨关联交易的公告》、《湖南科力远新能源股份有限公司关于对子公司增资的公告》。</p>
<p>2014年7月，经公司第四届董事会第三十六次会议审议通过，公司分别与母公司科力远集团公司、非关联方深圳市多美瑞科技有限公司（以下简称多美瑞公司）签订《股权转让协议》，分别以3375万元和1125万元的价格购买其所持国家工程中心30%和10%的股权。本次股权转让完成后，国家工程中心的股东持股情况变更为：本公司出资额7500万元，出资比例75%；金川集团股份有限公司出资额1000万元，出资比例10%；中南大学基金会出资额1000万元，出资比例10%；湖南瑞翔新材料有限公司出资额500万元，出资比例5%。</p> <p>合并日，由于本公司与国家工程中心同受实际控制人钟发平先生的控制，故构成同一控制下的企业合并。</p>	<p>详情请参阅于2014年7月15日在上海证券交易所网站披露的临2014-003《湖南科力远新能源股份有限公司关于收购资产暨关联交易的公告》。</p>

### 四、公司股权激励情况及其影响

□适用 √不适用

## 五、重大关联交易

√适用 □不适用

### (一) 资产收购、出售发生的关联交易

#### 1、已在临时公告披露且后续实施无进展或变化的事项

事项概述	查询索引
2014年1月,经公司第四届董事会第三十次会议审议通过,公司与关联方国家工程中心签订《股份转让协议》,以1000万元的价格购买其所持湖南科能先进储能材料国家工程研究中心有限公司100%的股份。	详情请参阅于2014年1月28日在上海证券交易所网站披露的临2014-003《湖南科力远新能源股份有限公司关于收购资产暨关联交易的公告》。
2014年7月,经公司第四届董事会第三十六次会议审议通过,公司分别与关联方科力远集团、非关联方深圳市多美瑞科技有限公司(以下简称多美瑞公司)签订《股权转让协议》,分别以3375万元和1125万元的价格购买其所持国家工程中心30%和10%的股权。本次股权转让完成后,国家工程中心的股东持股情况变更为:本公司出资额7500万元,出资比例75%;金川集团股份有限公司出资额1000万元,出资比例10%;中南大学基金会出资额1000万元,出资比例10%;湖南瑞翔新材料有限公司出资额500万元,出资比例5%。	详情请参阅于2014年7月15日在上海证券交易所网站披露的临2014-003《湖南科力远新能源股份有限公司关于收购资产暨关联交易的公告》。

## 六、重大合同及其履行情况

### 1 托管、承包、租赁事项

□适用 √不适用

### 2 担保情况

√适用 □不适用

单位:万元 币种:人民币

公司对外担保情况(不包括对子公司的担保)														
担保方	担保方与上市公司的关系	被担保方	担保金额	担保发生日期(协议签署日)	担保起始日	担保到期日	担保类型	担保是否已经履行完毕	担保是否逾期	担保逾期金额	是否存在反担保	是否为关联方担保	关联关系	
报告期内担保发生额合计(不包括对子公司的担保)														0
报告期末担保余额合计(A)(不包括对子公司的担保)														0
公司对子公司的担保情况														
报告期内对子公司担保发生额合计														17,000.00
报告期末对子公司担保余额合计(B)														6,838.91
公司担保总额情况(包括对子公司的担保)														
担保总额(A+B)														6,838.91
担保总额占公司净资产的比例(%)														5.87

其中：	
为股东、实际控制人及其关联方提供担保的金额（C）	0
直接或间接为资产负债率超过70%的被担保对象提供的债务担保金额（D）	0
担保总额超过净资产50%部分的金额（E）	0
上述三项担保金额合计（C+D+E）	0
未到期担保可能承担连带清偿责任说明	
担保情况说明	

### 3 其他重大合同

1、2014年5月25日，公司与天津松正在长沙签订《战略合作框架协议》，天津松正将结合国家政策及市场情况，在未来三年内大力推广含有镍氢电池的混合动力公交车技术，力争占天津松正全部混合动力系统的50%以上，并承诺其中使用的电池全部采用本公司的镍氢电池，并力争在三年内，实现采购本公司200000（贰拾万）支镍氢电池模组，具体执行按双方签署的购销合同及相关协议执行。

2、经2014年10月22日召开的第五届董事会第六次会议审议通过，公司与吉利控股签订了《合资协议》，成立科力远混合动力系统有限公司（以下简称“合资公司”）。合资公司注册资本6.59亿元，其中本公司认缴出资3.36亿元，占合资公司注册资本的51%，吉利控股认缴出资3.23亿元，占合资公司注册资本的49%。合资公司将为我国汽车企业实现第三、第四、第五阶段平均燃料消耗量目标值提供较好的技术解决方案，进一步推动我国混合动力汽车的发展。

3、为支持公司与吉利控股投资建设的中国混合动力及传动系统总成技术平台项目（以下简称“CHS项目”），经长沙市人民政府授权，长沙国家高新技术产业开发区管理委员会（以下简称“长沙高新区管委会”）与公司就CHS项目建设签订了《项目投资合同》，长沙高新区管委会将通过固定资产投资、提供研发资金、配套资金、贷款贴息等方式给予CHS项目总额不超过15亿元的政策支持。该事项已经公司2014年11月18日召开的第五届董事会第九次会议审议通过。

4、公司于2014年11月25日与中信并购基金管理有限公司（以下简称“中信并购基金”）签订了《市值管理服务战略合作协议》，中信并购基金将提供以并购为抓手的全面、持续的市值管理服务，协助公司在做好内生式发展的同时，开创外延式发展的新道路，促使公司可持续的做大做强和实现股东价值最大化。

### 七、承诺事项履行情况

√适用 □不适用

#### （一）上市公司、持股5%以上的股东、控股股东及实际控制人在报告期内或持续到报告期内的承诺事项

承诺背景	承诺类型	承诺方	承诺内容	承诺时间及期限	是否有履行期限	是否及时严格履行	如未能及时履行应说明未完成履行的具体原因	如未能及时履行应说明下一步计划
与再融资相关的承诺	解决同业竞争	湖南科力远高技术集团有限公司	避免同业竞争	2007年9月，长期有效	否	是		
与再融资相关的承诺	解决同业竞争	钟发平	避免同业竞争	2007年9月，长期	否	是		

				有效				
与再融资相关的承诺	解决关联交易	湖南科力远高技术集团有限公司	减少和规范关联交易	2007年9月，长期有效	否	是		

### 八、聘任、解聘会计师事务所情况

单位：万元 币种：人民币

是否改聘会计师事务所：	否	
	原聘任	现聘任
境内会计师事务所名称	天健会计师事务所（特殊普通合伙）	天健会计师事务所（特殊普通合伙）
境内会计师事务所报酬	60	60
境内会计师事务所审计年限	15	15

	名称	报酬
内部控制审计会计师事务所	天健会计师事务所（特殊普通合伙）	18
财务顾问		
保荐人		

### 九、可转换公司债券情况

适用 不适用

### 十、执行新会计准则对合并财务报表的影响

本公司自2014年7月1日起执行财政部于2014年修订或新制定发布的《企业会计准则第9号——职工薪酬》等八项具体会计准则，本公司变更了相关会计政策并对比较财务报表进行了追溯重述，重述后的2013年1月1日、2013年12月31日合并资产负债表详见本财务报表附注之会计政策变更相关补充资料。受重要影响的报表项目和金额列示如下：

受重要影响的报表项目	影响金额	备注
<b>2013年12月31日资产负债表项目</b>		
其他非流动负债	-89,203,379.97	
递延收益	89,203,379.97	
外币报表折算差额	-51,756,590.29	
其他综合收益	51,756,590.29	
<b>2013年度利润表项目</b>		
其他综合收益的税后净额	-37,416,024.18	
其中：归属母公司所有者的其他综合收益的税后净额	-37,307,730.89	
归属于少数股东的综合收益总额	-108,293.29	



## 十一、其他重大事项的说明

√适用 □不适用

经公司第四届董事会第三十四次会议和 2013 年年度股东大会审议通过，公司于 2014 年 6 月开始实施非公开发行，本次非公开发行股票数量为 42,970,000 股，非公开发行股票的价格为 14.24 元/股，募集资金总额预计 61,189.28 万元，在扣除发行费用后全部用于补充流动资金。其中财通基金管理的财通基金-富春 71 号资产管理计划和财通基金-富春 72 号资产管理计划各认购 7,440,000 股；兴业基金管理的兴全定增 61 号特定多客户资产管理计划认购 7,230,000 股，兴全定增 62 号特定多客户资产管理计划认购 6,810,000 股；宏图瑞利认购 14,050,000 股。财通基金、兴业基金及宏图瑞利所认购的本次发行的股票自本次发行结束之日起三十六个月内不得转让。公司已于 2015 年 4 月 3 日接到中国证券监督管理委员会《关于核准湖南科力远新能源股份有限公司非公开发行股票的批复》，将尽快完成相关发行工作。

若本公司本次发行股票在定价基准日至发行日期间发生除权、除息，发行对象认购的股份数量将根据其认购金额及除权、除息后的发行价格作相应调整。

## 第六节 股份变动及股东情况

### 一、股本变动情况

#### (一) 股份变动情况表

##### 1、股份变动情况表

单位：股

	本次变动前		本次变动增减（+，-）					本次变动后	
	数量	比例（%）	发行新股	送股	公积金转股	其他	小计	数量	比例（%）
一、有限售条件股份									
1、国家持股									
2、国有法人持股									
3、其他内资持股									
其中：境内非国有法人持股									
境内自然人持股									
4、外资持股									
其中：境外法人持股									
境外自然人持股									
二、无限售条件流通股份	314,823,465	100	0	0	157,411,733	0	157,411,733	472,235,198	100
1、人民币普通股	314,823,465	100	0	0	157,411,733	0	157,411,733	472,235,198	100
2、境内上市的外资股									
3、境外上市的外资股									
4、其他									
三、股份总数	314,823,465	100	0	0	157,411,733	0	157,411,733	472,235,198	100

##### 2、股份变动情况说明

公司于2014年6月17日召开2013年年度股东大会审议通过了《2013年度利润分配预案》，以2013年12月31日总股本314,823,465股为基数，向全体股东进行资本公积金转增股本，每10股转增5股，共计转增157,411,733股，转增完成后公司总股本增至472,235,198股。新增无限售条件流通股于2014年7月9日上市。

##### 3、股份变动对最近一年和最近一期每股收益、每股净资产等财务指标的影响（如有）

本次转增股本方案实施后，按新股本472,235,198股摊薄计算的2013年度基本每股收益为0.02元，其余相关财务指标详见本报告第三节“会计数据和财务指标摘要”。

### 二、股东和实际控制人情况

#### (一) 股东总数:

截止报告期末股东总数(户)	22,275
年度报告披露日前第五个交易日末的股东总数(户)	20,360

#### (二) 截止报告期末前十名股东、前十名流通股股东（或无限售条件股东）持股情况表

单位：股

前十名股东持股情况							
股东名称 (全称)	报告期内增 减	期末持股数量	比例(%)	持有有 限售条 件股份 数量	质押或冻结情况		股东 性质
					股份 状态	数量	
湖南科力远高技术集团有限公司	31,589,271	94,767,812	20.07%	0	质押	57,500,000	境内非国有法人
钟发平	12,548,571	37,645,714	7.97%	0	无		境内自然人
郑文平	3,533,096	13,299,096	2.82%	0	未知		未知
高雅萍	5,339,493	8,696,950	1.84%	0	未知		未知
陆水花	4,144,715	4,996,264	1.06%	0	未知		未知
钟幸华	3,888,800	3,888,800	0.82%	0	未知		未知
沈祥龙	3,026,617	3,884,031	0.82%	0	未知		未知
章月娟	865,140	3,575,700	0.76%	0	未知		未知
吴佩芬	1,669,749	3,451,218	0.73%	0	未知		未知
季爱琴	1,601,639	3,263,139	0.69%	0	未知		未知
前十名无限售条件股东持股情况							
股东名称	持有无限售条件流通股的 数量	股份种类及数量					
		种类	数量				
湖南科力远高技术集团有限公司	94,767,812	人民币普通股	94,767,812				
钟发平	37,645,714	人民币普通股	37,645,714				
郑文平	13,299,096	人民币普通股	13,299,096				
高雅萍	8,696,950	人民币普通股	8,696,950				
陆水花	4,996,264	人民币普通股	4,996,264				
钟幸华	3,888,800	人民币普通股	3,888,800				
沈祥龙	3,884,031	人民币普通股	3,884,031				
章月娟	3,575,700	人民币普通股	3,575,700				
吴佩芬	3,451,218	人民币普通股	3,451,218				
季爱琴	3,263,139	人民币普通股	3,263,139				
上述股东关联关系或一致行动的说明	上述股东中，湖南科力远高技术集团有限公司是公司实际控制人钟发平先生控制的企业，湖南科力远高技术集团有限公司和钟发平先生为一致行动人。公司未发现其余股东之间是否存在关联关系及一致行动的情况。						

注：公司于2014年7月实施了2013年度资本公积金转增股本方案(即每10股转增5股)，故截止于2014年9月30日的股东持股数据与截止于2014年6月30日的股东持股数据存在转增差额。

### 三、控股股东及实际控制人变更情况

#### (一) 控股股东情况

##### 1 法人

单位：元 币种：人民币

名称	湖南科力远高技术集团有限公司
单位负责人或法定代表人	钟发平
成立日期	2001年6月8日
组织机构代码	72797790-4
注册资本	105,000,000
主要经营业务	新材料、新能源的研究、开发、生产与销售(国有专项规定的)

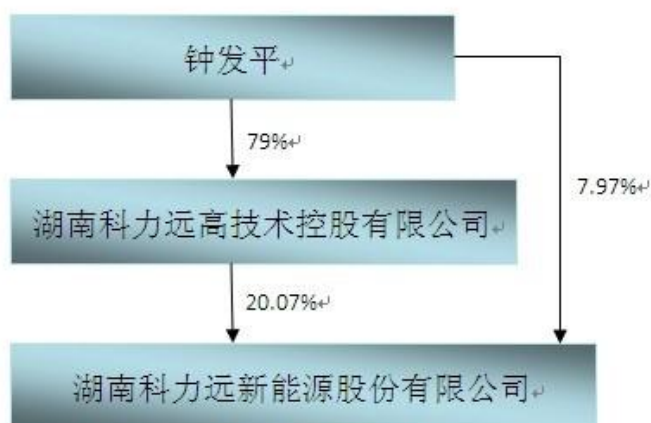
	除外)；自营和代理各类商品和技术的进出口，但国家限定公司经营或禁止进出口的商品和技术除外。
报告期内控股和参股的其他境内外上市公司的股权情况	无

## (二) 实际控制人情况

### 1 自然人

姓名	钟发平
国籍	中国
是否取得其他国家或地区居留权	否
最近 5 年内的职业及职务	企业管理，董事长
过去 10 年曾控股的境内外上市公司情况	除本公司外，无其他曾控股的境内外上市公司。

### 2 公司与实际控制人之间的产权及控制关系的方框图



## 四、其他持股在百分之十以上的法人股东

截止本报告期末公司无其他持股在百分之十以上的法人股东。

## 第七节 董事、监事、高级管理人员和员工情况

### 一、持股变动情况及报酬情况

#### (一) 现任及报告期内离任董事、监事和高级管理人员持股变动及报酬情况

单位：股

姓名	职务(注)	性别	年龄	任期起始日期	任期终止日期	年初持股数	年末持股数	年度内股份增减变动量	增减变动原因	报告期内从公司领取的应付报酬总额(万元)(税前)	报告期在其股东单位领薪情况(万元)(税前)
钟发平	董事长	男	50	2014-07-30	2017-07-30	25,097,143	37,645,714	12,548,571	分红送转	1	68
张聚东	董事	男	46	2014-07-30	2017-07-30	148,418	222,627	74,209	分红送转	27.25	
刘滨	董事	男	44	2014-07-30	2017-07-30	0	0	0		1	
丸山弘美	董事、执行总经理	男	63	2014-07-30	2017-07-30	0	0	0		129.6	
黄尔佳	董事、副总经理	男	52	2014-07-30	2017-07-30	10,000	9,475	-525	分红送转、减持	17.09	
罗天翼	董事	男	45	2014-07-30	2017-07-30	0	0	0		0.42	
邓超	独立董事	男	49	2014-07-30	2017-07-30	0	0	0		5	
何红渠	独立董事	男	51	2014-07-30	2017-07-30	0	0	0		2.08	
刘曙萍	独立董事	女	45	2014-07-30	2017-07-30	0	0	0		2.08	
殷志锋	监事	男	53	2014-07-30	2017-07-30	0	0	0		11.67	
颜永红	监事	男	45	2014-07-30	2017-07-30	0	0	0		10.50	
王皓月	监事	女	37	2014-07-30	2017-07-30	0	0	0		2.09	
刘彩云	副总经理、财务总监	男	45	2014-08-16	2017-08-16	103,649	155,473	51,824	分红送转	45	
易显科	副总经理	男	44	2014-08-16	2017-08-16	0	0	0		18.75	
伍定军	董事会秘书	男	43	2014-08-16	2015-03-07	338,495	382,743	44,248	分红送转、减持	27	
罗韬	原董事、总经理	男	49	2011-06-30	2014-07-30	200,462	300,693	100,231	分红送转	32.08	
石建珍	原董事	男	47	2011-08-27	2014-07-30	0	0	0		21.58	

陈共荣	原独立董事	男	53	2011-06-30	2014-07-30	0	0	0	2.92	
史丹	原独立董事	女	54	2012-03-20	2014-07-30	0	0	0	2.92	
粟登明	原监事	男	52	2011-06-30	2014-07-30	0	0	0	16.33	
陈雪凤	原监事	女	36	2011-06-30	2014-07-30	0	0	0	7.34	
合计	/	/	/	/	/	25,898,167	38,716,725	12,818,558	383.70	68

姓名	最近5年的主要工作经历
钟发平	现任湖南科力远新能源股份有限公司董事长、湖南科力远高技术集团有限公司董事长、兰州金川科力远电池有限公司董事长、先进储能材料国家工程研究中心有限责任公司董事长、科力美汽车动力电池有限公司董事长、科力远混合动力技术有限公司董事长。
张聚东	曾任湖南科力远高技术控股有限公司常务副总裁，现任湖南科力远新能源股份有限公司董事，湘南 Corun Energy 株式会社董事、兰州金川科力远电池有限公司董事、先进储能材料国家工程研究中心有限责任公司董事、湖南科力远高技术集团有限公司董事、总裁。
刘滨	曾任湖南科力远新能源股份有限公司董事兼执行总经理，现任湖南科力远新能源股份有限公司董事、湖南科力远高技术集团有限公司副总裁。
丸山弘美	日本籍，曾任中国天津根来环保有限公司副总经理；现任湖南科力远新能源股份有限公司董事、执行总经理，日本湘南 Corun Energy 株式会社董事、科力美汽车动力电池有限公司董事。
黄尔佳	曾任湖南科霸汽车动力电池有限责任公司营销副总经理，现任湖南科力远新能源股份有限公司董事、副总经理，科力远混合动力技术有限公司副总经理。
罗天翼	现任湖南科力远高技术集团有限公司项目经理，持有湖南科力远高技术集团有限公司 15% 股权。
邓超	中南大学商学院教授、博士生导师，中南大学商学院金融系主任，湘邮科技股份有限公司独立董事、湖南科力远新能源股份有限公司独立董事。
何红渠	管理学博士，中南大学商学院教授，博士研究生导师。现任唐人神集团股份有限公司独立董事、湖南科力远新能源股份有限公司独立董事。
刘曙萍	硕士研究生，中国注册会计师、中国注册税务师。曾任中准会计师事务所（特殊普通合伙）湖南分所质量总监，现任大信会计师事务所（特殊普通合伙）长沙分所所长、湖南省注协会计师事务所第四届理事会理事、湘潭电机股份有限公司独立董事、湖南科力远新能源股份有限公司独立董事。
殷志锋	曾任湖南科力远高技术集团有限公司董事、湖南世外桃源生态农庄有限公司总经理，现任湖南科力远新能源股份有限公司监事会召集人。
颜永红	现任湖南科力远新能源股份有限公司监事、审计经理。
王皓月	现任湖南科力远新能源股份有限公司招聘培训专干，湖南科力远新能源股份有限公司职工监事。
刘彩云	曾任湖南永利化工股份有限公司董事、总会计师兼董事会秘书，衡阳中盐天友化工有限公司董事长、总经理，中盐湖南株洲化工集团有限公司总会计师兼株洲化工集团诚信有限公司董事，湖南永利化工股份有限公司董事，衡阳中盐天友化工有限公司董事长，株洲南方石英科技有限公司董事长。现任湖南科力远新能源股份有限公司副总经理、财务总监，日本湘南 Corun Energy 株式会社董事、湖南省稀土集团产业集团有限公司董事、湖南科霸汽车动力电池有限责任公司董事、香港科力远能源科技有限公司执行董事、科力远（上海）汽车动力电池系统有限公司董事、兰州金川科力远电池有限公司董事、先进储能材料国家工程研究中心有限责任公司董事、科力美汽车动力电池有限公司监事。
易显科	曾任益阳科力远电池有限责任公司常务副总经理，湖南科力远新能源股份有限公司副总经理；现任湖南科力远新能源股份有限公司副总经理、科力远混合动力技术有限公司总经理。

伍定军	曾任湖南科力远高技术集团有限公司投资发展中心项目经理、董事会办公室副主任、投资发展中心总经理助理、长沙力元新材料股份有限公司证券事务代表、湖南科力远新能源股份有限公司董事会秘书。伍定军先生于 2015 年 3 月 7 日因工作调整申请辞去公司董事会秘书职务。
罗 韬	曾任湖南科力远新能源股份有限公司投资总监、董事、总经理，现任香港科力远能源科技有限公司董事长、湖南科霸汽车动力电池有限公司董事长、日本湘南 Corun Energy 株式会社董事长、湖南科力远高技术集团有限公司董事。
石建珍	曾任湖南科霸汽车动力电池有限责任公司总工程师、管理者代表等，现任湖南科力远新能源股份有限公司总工程师。
陈共荣	湖南大学教授，管理学（会计学）博士，会计学硕士研究生导师，中国注册管理咨询师，湖南省预算会计学会理事、副秘书长，湖南省财务学会常务理事、副会长，湖南省金融会计学会理事，湖南科力远新能源股份有限公司独立董事、中山华帝股份有限公司独立董事、湖南正虹科技发展股份有限公司独立董事、湖南梦洁家纺股份有限公司独立董事。
史 丹	管理学博士，中国社会科学院工业经济研究所党委书记、副所长。曾任中国社科院财经战略研究院副院长，中国社会科学院工业经济研究所研究员、能源经济中心主任、所长助理等职。获国家科技进步三等奖，中国社科院优秀科研成果二等奖，国家能源局软科学研究二等奖等。现任山西通宝能源股份有限公司等公司独立董事、湖南科力远新能源股份有限公司独立董事。
粟登明	曾任湖南科力远高技术集团有限公司财务部长、审计部长，湖南科力远新能源股份有限公司监事。
陈雪凤	曾任春兰公司项目主管、知识产权管理及法务管理、湖南科力远新能源股份有限公司职工监事。

## (二) 董事、监事、高级管理人员报告期内被授予的股权激励情况

适用  不适用

## 二、现任及报告期内离任董事、监事和高级管理人员的任职情况

### (一) 在股东单位任职情况

适用  不适用

任职人员姓名	股东单位名称	在股东单位担任的职务	任期起始日期	任期终止日期
钟发平	湖南科力远高技术集团有限公司	董事长	2001 年 06 月 08 日	
罗 韬	湖南科力远高技术集团有限公司	董事	2011 年 06 月 28 日	
张聚东	湖南科力远高技术集团有限公司	董事、总裁	2009 年 03 月 01 日	
刘 滨	湖南科力远高技术集团有限公司	副总裁	2014 年 11 月 26 日	
在股东单位任职情况的说明				

**(二) 在其他单位任职情况**

√适用 □不适用

任职人员姓名	其他单位名称	在其他单位担任的职务	任期起始日期	任期终止日期
邓超	中南大学	商学院金融系主任	2011年03月	
何红渠	中南大学	教授	2002年09月	
刘曙萍	大信会计师事务所（特殊普通合伙）长沙分所	所长	2014年01月	
陈共荣	湖南大学	教授	2006年03月	
史丹	中国社会科学院工业经济研究所	党委书记、副所长	2013年11月	
在其他单位任职情况的说明				

**三、董事、监事、高级管理人员报酬情况**

董事、监事、高级管理人员报酬的决策程序	根据《公司章程》的有关规定，由公司股东大会决定董事、监事的报酬事项，由公司董事会决定高级管理人员的报酬事项。
董事、监事、高级管理人员报酬确定依据	主要依据公司经营状况、岗位职责及业绩完成情况来确定，独立董事的津贴标准参照本地区同行业上市公司的整体水平。
董事、监事和高级管理人员报酬的应付报酬情况	在报告期内按月支付。
报告期末全体董事、监事和高级管理人员实际获得的报酬合计	383.70 万元

**四、公司董事、监事、高级管理人员变动情况**

姓名	担任的职务	变动情形	变动原因
罗 韬	董事、总经理	离任	换届选举
石建珍	董事	离任	换届选举
陈共荣	独立董事	离任	换届选举
史 丹	独立董事	离任	换届选举
粟登明	监事	离任	换届选举
陈雪凤	监事	离任	换届选举
黄尔佳	董事、副总经理	选举	换届选举
罗天翼	董事	选举	换届选举



何红渠	独立董事	选举	换届选举
刘曙萍	独立董事	选举	换届选举
殷志锋	监事	选举	换届选举
王皓月	监事	选举	换届选举
易显科	副总经理	聘任	换届选举

#### 五、公司核心技术团队或关键技术人员情况

报告期内无核心技术团队或关键技术人员（非董事、监事、高级管理人员）等对公司核心竞争力有重大影响的人员的变动情况。

## 六、母公司和主要子公司的员工情况

### (一) 员工情况

母公司在职员工的数量	88
主要子公司在职员工的数量	2,286
在职员工的数量合计	2,374
母公司及主要子公司需承担费用的离退休职工人数	0
专业构成	
专业构成类别	专业构成人数
生产人员	1,454
销售人员	78
技术人员	393
财务人员	77
行政人员	322
其他	50
合计	2,374
教育程度	
教育程度类别	数量(人)
本科及以上学历	568
大专	401
高中(中专)	750
初中	655
合计	2,374

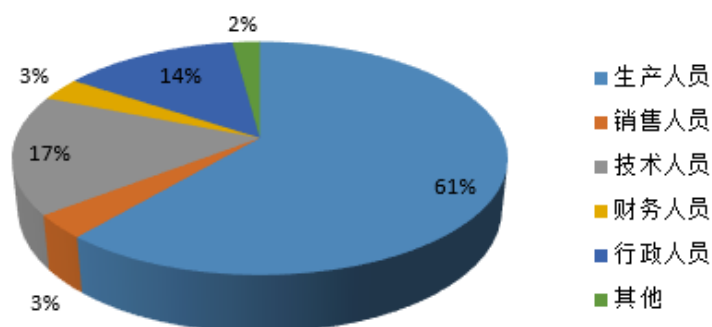
### (二) 薪酬政策

公司严格执行《中华人民共和国劳动合同法》等国家法规的规定，结合公司实际，进一步完善了《薪酬管理制度》、《员工福利制度》，完善员工职位晋升通道，规范员工调薪依据；公司实行以岗位能力工资为基础的复合型工资管理体系，员工岗位工资根据湖南省长沙市社会工资涨幅，适时上调。

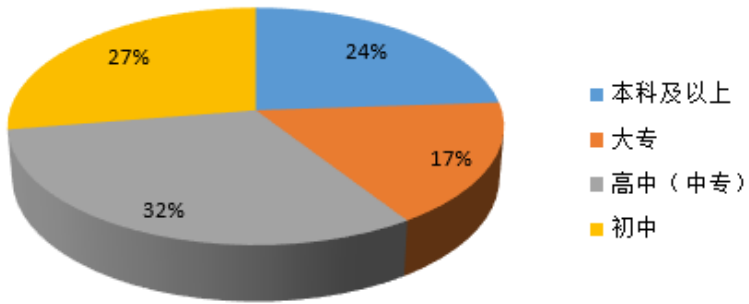
### (三) 培训计划

2014 年公司重视后备人才培养，搭建核心管理人员梯队为出发点，重点培养公司中高层管理人员的管理技能、管理能力与领导水平；重视制造员工的精益化操作水平及现场管理水平，继续完善公司各项培训制度、培训流程；以满足公司的快速发展需要基础上为公司进一步培育相关人才。

### (四) 专业构成统计图



(五) 教育程度统计图



## 第八节 公司治理

### 一、公司治理及内幕知情人登记管理等相关情况说明

#### 一、公司治理及内幕知情人登记管理等相关情况说明

报告期内，公司严格按照《公司法》、《证券法》及《上市公司治理准则》、上海证券交易所《股票上市规则》等法律法规的要求，不断完善公司法人治理结构，建立健全内部管理和控制制度，促进公司规范运作，与《公司法》和中国证监会相关规定的要求不存在差异。加强信息披露工作，充分保障投资者的合法权益，实现各方利益的均衡，共同推动公司的持续发展。

报告期内，公司根据《内幕信息知情人登记管理制度》的规定，严格执行内幕信息知情人和内部信息使用人的登记与管理，防止泄露信息，保证信息披露的公平。

目前公司治理的具体情况如下：

#### 1、关于股东与股东大会：

公司严格按照《公司法》、《上市规则》、《股东大会规范意见》和公司《股东大会议事规则》的程序及相关要求召集、召开股东大会，历次股东大会均有律师现场见证。公司充分尊重和维护股东的利益，确保了所有股东享有平等地位并能充分行使自己的权利。建立了与股东沟通的有效渠道，保证了股东对公司重大事项的知情权、参与权、表决权。报告期内，公司共召开了一次年度股东大会，四次临时股东大会，均采用现场与网络投票相结合的方式召开，在运作中鼓励投资者参加股东会议，在公司重大决策方面发挥积极作用。

#### 2、关于控股股东与上市公司的关系：

公司控股股东严格规范自己的行为，通过股东大会行使出资人的权利，没有超越股东大会直接或间接干预公司的决策和经营活动，公司与控股股东在人员、资产、财务、机构、业务上做到了五独立，公司董事会、监事会和内部机构能够独立运作。

#### 3、关于董事与董事会：

根据中国证监会的有关规定，公司董事会建立了《董事会议事规则》，下设战略与投资委员会、审计委员会、提名委员会、薪酬与考核委员会四个专门委员会，为董事会的科学决策发挥了重要的作用。公司严格按照《公司章程》的规定选聘董事，各位董事能够以认真负责的态度出席董事会和股东大会，积极参加培训，认真履行董事的职责，谨慎决策。独立董事遵守有关法律、法规及公司章程的规定，严格遵守其公开作出的承诺，认真履行职责，维护公司整体利益及中小股东的权益。

#### 4、关于监事与监事会：

公司监事会的人数和人员构成符合法律、法规的要求，公司监事会建立了《监事会议事规则》，监事会会议严格按照规定的程序进行，有完整、真实的会议记录，公司监事能够认真履行自己的职责，能够本着对股东负责的精神，对公司财务以及公司董事、公司经理和其他高级管理人员履行职责的合法合规性进行监督。

#### 5、关于绩效评价与激励约束机制：

公司高级管理人员的聘免均按照有关法律、法规和《公司章程》的规定进行，公司高级管理人员的聘免由公司董事会提名委员会审核任职资格后向董事会提出建议人选；公司高级管理人员的薪酬由公司董事会薪酬与考核委员会制定薪酬制度并报公司董事会批准，具体根据公司报告期各项经济技术指标及年度业绩情况对高级管理人员进行年度考评，激发公司高级管理人员提高自我经营管理能力和企业创新运营等能力。

#### 6、关于利益相关者：

公司能够充分尊重和维护公司员工、债权人等公司利益相关者的合法权利，共同推动公司持续、快速、健康的发展。

#### 7、关于信息披露与透明度：

公司按照《上海证券交易所股票上市规则》、《公司章程》、《公司信息披露管理制度》等有关规定，依法履行信息披露义务，确保披露信息的真实、及时、准确、完整。

公司治理与《公司法》和中国证监会相关规定的要求是否存在差异；如有差异，应当说明原因

公司治理与《公司法》和中国证监会相关规定的要求不存在差异。

## 二、股东大会情况简介

会议届次	召开日期	会议议案名称	决议情况	决议刊登的指定网站的查询索引	决议刊登的披露日期
2014 年第一次临时股东大会	2014-01-17	1、关于授权董事会向银行申请年度综合授信额度的议案； 2、关于增补董事的议案； 3、关于续聘会计师事务所的议案。	审议通过	<a href="http://www.sse.com.cn/">http://www.sse.com.cn/</a>	2014-01-18
2013 年年度股东大会	2014-06-17	1、2013 年度董事会工作报告； 2、2013 年度监事会工作报告； 3、2013 年度独立董事述职报告； 4、2013 年度财务决算报告； 5、2013 年度报告和年度报告摘要； 6、2013 年度利润分配预案； 7、关于审议《2013 年度募集资金存放与使用情况专项报告》的议案； 8、关于续聘会计师事务所的议案； 9、关于修订《公司章程》部分条款的议案； 10、关于公司符合非公开发行股票条件的议案； 11、关于公司 2014 年度非公开发行股票发行方案的议案； 11.1 非公开发行股票的种类和面值； 11.2 发行方式； 11.3 发行对象及认购方式； 11.4 发行价格和定价原则； 11.5 发行数量； 11.6 募集资金用途； 11.7 限售期； 11.8 上市地点； 11.9 本次非公开发行股票前公司滚存利润的安排； 11.10 本次发行决议有效期； 12、关于公司《2014 年度非公开发行 A 股股票预案》的议案； 13、关于公司与财通基金管理有限公司签订附条件生效的《股份认购协议》的议案； 14、关于公司与华富基金管理有限公司签订附条件生效的《股份认购协议》的议案； 15、关于公司与兴业全球基金管理有限公司签订附条件生效的《股份认购协议》的议案； 16、关于公司与深圳宏图瑞利投资有限公司签订附条件生效的《股份认购协议》的议案； 17、关于公司《2014 年度非公开发行 A 股股票募集资金运用可行性分析报告》的议案； 18、关于公司《前次募集资金使用情况专项报告》的议案； 19、关于公司提请股东大会授权董事会全权办理 2014 年度非公开发行股票有关事宜的议案；	审议通过	<a href="http://www.sse.com.cn/">http://www.sse.com.cn/</a>	2014-06-18

		20、关于未来三年（2014-2016 年）股东回报规划的议案； 21、关于子公司常德力元生产线搬迁扩建项目的议案。			
2014 年第二次临时股东大会	2014-07-30	（一）关于董事会换届选举的议案； 选举公司第五届董事会非独立董事： 1、董事候选人：钟发平先生； 2、董事候选人：张聚东先生； 3、董事候选人：刘滨先生； 4、董事候选人：丸山弘美先生； 5、董事候选人：罗天翼先生； 6、董事候选人：黄尔佳先生； 选举公司第五届董事会独立董事： 1、独立董事候选人：邓超先生； 2、独立董事候选人：何红渠先生； 3、独立董事候选人：刘曙萍女士； （二）关于监事会换届选举的议案； 选举公司第五届监事会非职工监事： 1、监事候选人：殷志峰先生； 2、监事候选人：颜永红先生； （三）关于修改《公司章程》的议案。	审议通过	<a href="http://www.sse.com.cn/">http://www.sse.com.cn/</a>	2014-07-31
2014 年第三次临时股东大会	2014-10-13	1、关于修订《公司章程》部分条款的议案； 2、关于《前次募集资金使用情况报告》的议案。	审议通过	<a href="http://www.sse.com.cn/">http://www.sse.com.cn/</a>	2014-10-14
2014 年第四次临时股东大会	2014-11-07	1、关于与浙江吉利控股集团有限公司签订合资协议暨对外投资的议案； 2、关于聘任 2014 年度内部控制审计会计师事务所的议案； 3、关于为子公司提供担保的议案。	审议通过	<a href="http://www.sse.com.cn/">http://www.sse.com.cn/</a>	2014-11-08

### 三、董事履行职责情况

#### （一）董事参加董事会和股东大会的情况

董事姓名	是否独立董事	参加董事会情况						参加股东大会情况
		本年应参加董事会次数	亲自出席次数	以通讯方式参加次数	委托出席次数	缺席次数	是否连续两次未亲自参加会议	出席股东大会的次数
钟发平	否	16	13	7	3	0	是	4
张聚东	否	16	16	7	0	0	否	5
刘滨	否	16	15	8	1	0	否	2
丸山弘美	否	16	11	7	5	0	是	3
黄尔佳	否	9	9	4	0	0	否	2
罗天翼	否	9	9	4	0	0	否	1
邓超	是	16	16	8	0	0	否	5
何红渠	是	9	9	5	0	0	否	0
刘曙萍	是	9	9	4	0	0	否	0
罗韬	否	7	7	3	0	0	否	3
石建珍	否	7	7	3	0	0	否	1

陈共荣	是	7	7	3	0	0	否	3
史丹	是	7	4	3	3	0	否	0

#### 连续两次未亲自出席董事会会议的说明

公司第四届董事会第三十三次会议于 2014 年 4 月 29 日以通讯方式召开，董事长钟发平先生因公出国委托董事罗韬先生代为行使表决权；

公司第四届董事会第三十四次会议于 2014 年 5 月 27 日以现场方式召开，董事钟发平先生因公出差委托董事罗韬先生代为出席并行使表决权；

公司第五届董事会第五次会议于 2014 年 9 月 25 日以通讯方式召开，董事丸山弘美先生因出国委托董事钟发平先生代为行使表决权；

公司第五届董事会第六次会议于 2014 年 10 月 22 日以现场与通讯相结合的方式召开，董事丸山弘美先生因出国委托董事黄尔佳先生代为行使表决权。

年内召开董事会会议次数	16
其中：现场会议次数	8
通讯方式召开会议次数	7
现场结合通讯方式召开会议次数	1

#### (二) 独立董事对公司有关事项提出异议的情况

报告期内，公司独立董事未对公司本年度的董事会议案及其他非董事会议案事项提出异议。

#### 四、董事会下设专门委员会在报告期内履行职责时所提出的重要意见和建议

无。

#### 五、监事会发现公司存在风险的说明

监事会对报告期内的监督事项无异议。

#### 六、公司就其与控股股东在业务、人员、资产、机构、财务等方面存在的不能保证独立性、不能保持自主经营能力的情况说明

报告期内，公司与控股股东在业务、人员、资产、机构、财务等方面分开，保持独立性。

#### 七、报告期内对高级管理人员的考评机制，以及激励机制的建立、实施情况

公司对高级管理人员的考核，主要依据年初董事会下达的经营计划和年度目标，并把经营目标分解成各项工作指标作为主要考核内容；考核采取述职与评议相结合的方式，根据经营业绩、管理职责等考核指标形成综合考评结果，并以此为依据发放个人薪酬。有效促进了公司管理团队围绕公司总体战略目标尽职尽责工作，激励了高级管理人员的业务创新能力和创利能力，促进公司持续、健康的发展。

## 第九节 内部控制

### 一、内部控制责任声明及内部控制制度建设情况

#### 一、内部控制责任声明

按照企业内部控制规范体系的规定，健全和有效实施内部控制，评价其有效性，并如实披露内部控制评价报告是公司董事会的责任。监事会对董事会建立和实施内部控制进行监督。经理层负责组织领导企业内部控制的日常运行。公司董事会、监事会及董事、监事、高级管理人员保证本报告内容不存在任何虚假记载、误导性陈述或重大遗漏，并对报告内容的真实性、准确性和完整性承担个别及连带法律责任。

公司内部控制的目的是合理保证经营管理合法合规、资产安全、财务报告及相关信息真实完整，提高经营效率和效果，促进实现发展战略。由于内部控制存在的固有局限性，故仅能为实现上述目标提供合理保证。此外，由于情况的变化可能导致内部控制变得不恰当，或对控制政策和程序遵循的程度降低，根据内部控制评价结果推测未来内部控制的有效性具有一定的风险。

#### 二、内部控制评价结论

根据公司财务报告内部控制重大缺陷的认定情况，于内部控制评价报告基准日，不存在财务报告内部控制重大缺陷，董事会认为，公司已按照企业内部控制规范体系和相关规定的要求在所有重大方面保持了有效的财务报告内部控制。

根据公司非财务报告内部控制重大缺陷认定情况，于内部控制评价报告基准日，公司未发现非财务报告内部控制重大缺陷。

自内部控制评价报告基准日至内部控制评价报告发出日之间未发生影响内部控制有效性评价结论的因素。

是否披露内部控制自我评价报告：是

### 二、内部控制审计报告的相关情况说明

天健会计师事务所（特殊普通合伙）对公司 2014 年度的内部控制进行了审计，并出具了标准无保留意见的《内部控制审计报告》，报告认为公司于 2014 年 12 月 31 日按照《企业内部控制基本规范》和相关规定的要求在所有重大方面保持了有效的财务报告内部控制。

是否披露内部控制审计报告：是

### 三、年度报告重大差错责任追究制度及相关执行情况说明

公司制定了《独立董事年报工作制度》、《董事会审计委员会年报工作制度》、《年报信息披露重大差错责任追究制度》等年报编制相关制度，确保了年报披露的质量和真实性。

报告期内，公司未出现年报信息披露重大差错情形。



## 第十节 财务报告

### 一、审计报告

# 审计报告

天健审〔2015〕2-158号

湖南科力远新能源股份有限公司全体股东：

我们审计了后附的湖南科力远新能源股份有限公司（以下简称科力远公司）财务报表，包括2014年12月31日的合并及母公司资产负债表，2014年度的合并及母公司利润表、合并及母公司现金流量表、合并及母公司所有者权益变动表，以及财务报表附注。

#### 一、管理层对财务报表的责任

编制和公允列报财务报表是科力远公司管理层的责任，这种责任包括：（1）按照企业会计准则的规定编制财务报表，并使其实现公允反映；（2）设计、执行和维护必要的内部控制，以使财务报表不存在由于舞弊或错误导致的重大错报。

#### 二、注册会计师的责任

我们的责任是在执行审计工作的基础上对财务报表发表审计意见。我们按照中国注册会计师审计准则的规定执行了审计工作。中国注册会计师审计准则要求我们遵守中国注册会计师职业道德守则，计划和执行审计工作以对财务报表是否不存在重大错报获取合理保证。

审计工作涉及实施审计程序，以获取有关财务报表金额和披露的审计证据。选择的审计程序取决于注册会计师的判断，包括对由于舞弊或错误导致的财务报表重大错报风险的评估。在进行风险评估时，注册会计师考虑与财务报表编制和公允列报相关的内部控制，以设计恰当的审计程序。审计工作还包括评价管理层选用会计政策的恰当性和作出会计估计的合理性，以及评价财务报表的总体列报。

我们相信，我们获取的审计证据是充分、适当的，为发表审计意见提供了基础。

#### 三、审计意见

我们认为，科力远公司财务报表在所有重大方面按照企业会计准则的规定编制，公允反映了科力远公司2014年12月31日的合并及母公司财务状况，以及2014年度的合并及母公司经营成果和现金流量。

天健会计师事务所（特殊普通合伙）

中国注册会计师：刘钢跃

中国·杭州

中国注册会计师：郑生军

二〇一五年四月九日

## 二、财务报表

合并资产负债表  
2014 年 12 月 31 日

编制单位：湖南科力远新能源股份有限公司

单位：元 币种：人民币

项目	附注	期末余额	期初余额
<b>流动资产：</b>			
货币资金		453,061,315.02	184,605,652.00
结算备付金			
拆出资金			
以公允价值计量且其变动计入当期损益的金融资产			
衍生金融资产			
应收票据		20,100,922.39	15,096,906.81
应收账款		156,558,441.62	161,118,304.73
预付款项		7,180,601.95	22,433,323.26
应收保费			
应收分保账款			
应收分保合同准备金			
应收利息			
应收股利			
其他应收款		46,013,595.23	62,317,194.80
买入返售金融资产			
存货		146,107,072.49	136,128,144.43
划分为持有待售的资产			
一年内到期的非流动资产			120,957.55
其他流动资产		100,474,502.97	175,682,971.48
流动资产合计		929,496,451.67	757,503,455.06
<b>非流动资产：</b>			
发放贷款及垫款			
可供出售金融资产		6,377,234.04	
持有至到期投资			
长期应收款			
长期股权投资		169,754,304.68	24,375,175.29
投资性房地产			
固定资产		852,049,966.72	746,053,909.43
在建工程		129,402,489.11	81,055,590.66
工程物资			
固定资产清理			
生产性生物资产			
油气资产			
无形资产		391,789,493.71	352,634,021.56
开发支出		76,666,296.69	38,082,301.76
商誉			
长期待摊费用		1,452,141.88	1,108,791.36
递延所得税资产		4,917,197.70	7,099,601.47
其他非流动资产		28,994,246.69	17,681,263.98

非流动资产合计		1,661,403,371.22	1,268,090,655.51
资产总计		2,590,899,822.89	2,025,594,110.57
<b>流动负债：</b>			
短期借款		751,404,685.31	247,193,800.00
向中央银行借款			
吸收存款及同业存放			
拆入资金			
以公允价值计量且其变动计入当期损益的金融负债			
衍生金融负债			
应付票据		265,438,800.00	44,980,204.37
应付账款		161,322,166.07	159,090,397.40
预收款项		3,021,331.66	2,576,089.45
卖出回购金融资产款			
应付手续费及佣金			
应付职工薪酬		16,858,043.70	13,731,146.58
应交税费		12,863,609.38	23,657,626.12
应付利息			
应付股利			
其他应付款		47,906,524.98	33,889,148.87
应付分保账款			
保险合同准备金			
代理买卖证券款			
代理承销证券款			
划分为持有待售的负债			
一年内到期的非流动负债			144,000,000.00
其他流动负债			
流动负债合计		1,258,815,161.10	669,118,412.79
<b>非流动负债：</b>			
长期借款			
应付债券			
其中：优先股			
永续债			
长期应付款			
长期应付职工薪酬			
专项应付款			
预计负债			
递延收益		139,821,197.18	89,203,379.97
递延所得税负债		6,259,113.87	6,275,873.54
其他非流动负债		20,190,000.00	7,690,000.00
非流动负债合计		166,270,311.05	103,169,253.51
负债合计		1,425,085,472.15	772,287,666.30
<b>所有者权益</b>			
股本		472,235,198.00	314,823,465.00
其他权益工具			
其中：优先股			
永续债			
资本公积		442,736,644.90	645,080,747.82

减：库存股			
其他综合收益		-69,247,585.48	-51,756,590.29
专项储备			
盈余公积		29,990,096.10	29,990,096.10
一般风险准备			
未分配利润		1,838,642.92	47,777,522.14
归属于母公司所有者权益合计		877,552,996.44	985,915,240.77
少数股东权益		288,261,354.30	267,391,203.50
所有者权益合计		1,165,814,350.74	1,253,306,444.27
负债和所有者权益总计		2,590,899,822.89	2,025,594,110.57

法定代表人：钟发平

主管会计工作负责人：刘彩云、会计机构负责人：周双林

### 母公司资产负债表

2014 年 12 月 31 日

编制单位：湖南科力远新能源股份有限公司

单位：元 币种：人民币

项目	附注	期末余额	期初余额
<b>流动资产：</b>			
货币资金		78,059,511.31	39,439,898.45
以公允价值计量且其变动计入当期损益的金融资产			
衍生金融资产			
应收票据			1,321,492.94
应收账款		5,053,560.12	8,132,351.37
预付款项		1,142,453.26	159,900.00
应收利息			
应收股利		49,500,000.00	49,500,000.00
其他应收款		307,529,053.07	325,697,438.43
存货		2,832,647.20	938,217.98
划分为持有待售的资产			
一年内到期的非流动资产			
其他流动资产		9,945,887.77	12,477,021.65
流动资产合计		454,063,112.73	437,666,320.82
<b>非流动资产：</b>			
可供出售金融资产			
持有至到期投资			
长期应收款			
长期股权投资		1,471,279,965.96	1,099,757,830.61
投资性房地产			
固定资产		8,985,424.09	10,088,455.17
在建工程			
工程物资			
固定资产清理			
生产性生物资产			
油气资产			
无形资产		1,212,974.26	1,541,932.54
开发支出			

商誉			
长期待摊费用			
递延所得税资产		334,972.59	489,795.37
其他非流动资产			
非流动资产合计		1,481,813,336.90	1,111,878,013.69
资产总计		1,935,876,449.63	1,549,544,334.51
<b>流动负债：</b>			
短期借款		515,000,000.00	210,000,000.00
以公允价值计量且其变动计入当期损益的金融负债			
衍生金融负债			
应付票据		232,860,000.00	20,045,004.37
应付账款		12,487,457.39	3,165,692.09
预收款项		2,000.00	2,000.00
应付职工薪酬		3,195.16	
应交税费		240,489.71	65,159.65
应付利息			
应付股利			
其他应付款		297,465,615.51	286,215,763.21
划分为持有待售的负债			
一年内到期的非流动负债			94,000,000.00
其他流动负债			
流动负债合计		1,058,058,757.77	613,493,619.32
<b>非流动负债：</b>			
长期借款			
应付债券			
其中：优先股			
永续债			
长期应付款			
长期应付职工薪酬			
专项应付款			
预计负债			
递延收益		1,000,000.00	1,500,000.00
递延所得税负债			
其他非流动负债			
非流动负债合计		1,000,000.00	1,500,000.00
负债合计		1,059,058,757.77	614,993,619.32
<b>所有者权益：</b>			
股本		472,235,198.00	314,823,465.00
其他权益工具			
其中：优先股			
永续债			
资本公积		453,089,059.67	624,935,831.02
减：库存股			
其他综合收益			
专项储备			
盈余公积		29,791,640.57	29,791,640.57
未分配利润		-78,298,206.38	-35,000,221.40

所有者权益合计		876,817,691.86	934,550,715.19
负债和所有者权益总计		1,935,876,449.63	1,549,544,334.51

法定代表人：钟发平

主管会计工作负责人：刘彩云、会计机构负责人：周双林

## 合并利润表

2014 年 1—12 月

单位：元 币种：人民币

项目	附注	本期发生额	上期发生额
一、营业总收入		854,706,725.38	1,137,322,771.41
其中：营业收入		854,706,725.38	1,137,322,771.41
利息收入			
已赚保费			
手续费及佣金收入			
二、营业总成本		924,457,235.63	1,179,566,817.88
其中：营业成本		711,983,807.14	939,999,298.27
利息支出			
手续费及佣金支出			
退保金			
赔付支出净额			
提取保险合同准备金净额			
保单红利支出			
分保费用			
营业税金及附加		2,603,471.45	5,237,324.24
销售费用		39,127,761.50	41,485,153.91
管理费用		143,948,146.06	152,049,672.99
财务费用		20,283,374.04	36,069,039.84
资产减值损失		6,510,675.44	4,726,328.63
加：公允价值变动收益（损失以“－”号填列）			375,660.51
投资收益（损失以“－”号填列）		-11,325,179.13	-3,388,272.72
其中：对联营企业和合营企业的投资收益		-13,203,540.69	-866,187.87
汇兑收益（损失以“－”号填列）			
三、营业利润（亏损以“－”号填列）		-81,075,689.38	-45,256,658.68
加：营业外收入		41,635,067.39	100,237,665.31
其中：非流动资产处置利得		694,803.08	73,352,816.61
减：营业外支出		3,236,508.85	6,375,969.62
其中：非流动资产处置损失		147,943.01	125,181.47
四、利润总额（亏损总额以“－”号填列）		-42,677,130.84	48,605,037.01
减：所得税费用		1,605,814.07	23,391,764.85
五、净利润（净亏损以“－”号填列）		-44,282,944.91	25,213,272.16
归属于母公司所有者的净利润		-45,938,879.22	6,632,573.10
少数股东损益		1,655,934.31	18,580,699.06
六、其他综合收益的税后净额		-17,513,848.70	-37,416,024.18
归属母公司所有者的其他综合收益的税后净额		-17,490,995.19	-37,307,730.89
（一）以后不能重分类进损益的其他综合收益			

1. 重新计量设定受益计划净负债或净资产的变动			
2. 权益法下在被投资单位不能重分类进损益的其他综合收益中享有的份额			
(二) 以后将重分类进损益的其他综合收益		-17,490,995.19	-37,307,730.89
1. 权益法下在被投资单位以后将重分类进损益的其他综合收益中享有的份额			
2. 可供出售金融资产公允价值变动损益		-40,047.82	
3. 持有至到期投资重分类为可供出售金融资产损益			
4. 现金流量套期损益的有效部分			
5. 外币财务报表折算差额		-17,450,947.37	-37,307,730.89
6. 其他			
归属于少数股东的其他综合收益的税后净额		-22,853.51	-108,293.29
七、综合收益总额		-61,796,793.61	-12,202,752.02
归属于母公司所有者的综合收益总额		-63,429,874.41	-30,675,157.79
归属于少数股东的综合收益总额		1,633,080.80	18,472,405.77
八、每股收益：			
(一) 基本每股收益(元/股)		-0.0973	0.0140
(二) 稀释每股收益(元/股)		-0.0973	0.0140

本期发生同一控制下企业合并的，被合并方在合并前实现的净利润为：1,346,760.67 元，上期被合并方实现的净利润为：-7,704,391.52 元。

法定代表人：钟发平

主管会计工作负责人：刘彩云、会计机构负责人：周双林

### 母公司利润表

2014 年 1—12 月

单位：元 币种：人民币

项目	附注	本期发生额	上期发生额
一、营业收入		396,431,870.95	234,363,393.01
减：营业成本		390,841,362.31	213,488,763.77
营业税金及附加		114.36	33,988.99
销售费用			
管理费用		32,583,780.29	29,015,697.62
财务费用		27,850,764.29	29,653,829.07
资产减值损失		757,510.48	186,877.89
加：公允价值变动收益（损失以“-”号填列）			375,660.51
投资收益（损失以“-”号填列）		-13,309,768.60	-5,121,409.29
其中：对联营企业和合营企业的投资收益		-13,203,540.69	-3,083,923.08
二、营业利润（亏损以“-”号填列）		-68,911,429.38	-42,761,513.11
加：营业外收入		25,778,720.56	10,097,646.45
其中：非流动资产处置利得			
减：营业外支出		10,453.38	3,954.92
其中：非流动资产处置损失		8,453.37	
三、利润总额（亏损总额以“-”号填列）		-43,143,162.20	-32,667,821.58
减：所得税费用		154,822.78	105,766.28
四、净利润（净亏损以“-”号填列）		-43,297,984.98	-32,773,587.86
五、其他综合收益的税后净额			

(一) 以后不能重分类进损益的其他综合收益			
1. 重新计量设定受益计划净负债或净资产的变动			
2. 权益法下在被投资单位不能重分类进损益的其他综合收益中享有的份额			
(二) 以后将重分类进损益的其他综合收益			
1. 权益法下在被投资单位以后将重分类进损益的其他综合收益中享有的份额			
2. 可供出售金融资产公允价值变动损益			
3. 持有至到期投资重分类为可供出售金融资产损益			
4. 现金流量套期损益的有效部分			
5. 外币财务报表折算差额			
6. 其他			
六、综合收益总额		-43,297,984.98	-32,773,587.86
七、每股收益：			
(一) 基本每股收益(元/股)			
(二) 稀释每股收益(元/股)			

法定代表人：钟发平

主管会计工作负责人：刘彩云、会计机构负责人：周双林

## 合并现金流量表

2014 年 1—12 月

单位：元 币种：人民币

项目	附注	本期发生额	上期发生额
<b>一、经营活动产生的现金流量：</b>			
销售商品、提供劳务收到的现金		918,051,003.82	1,222,505,708.54
客户存款和同业存放款项净增加额			
向中央银行借款净增加额			
向其他金融机构拆入资金净增加额			
收到原保险合同保费取得的现金			
收到再保险业务现金净额			
保户储金及投资款净增加额			
处置以公允价值计量且其变动计入当期损益的金融资产净增加额			
收取利息、手续费及佣金的现金			
拆入资金净增加额			
回购业务资金净增加额			
收到的税费返还		32,729,218.58	25,190,444.62
收到其他与经营活动有关的现金		33,387,646.86	52,891,275.18
经营活动现金流入小计		984,167,869.26	1,300,587,428.34
购买商品、接受劳务支付的现金		621,208,807.20	869,196,977.71
客户贷款及垫款净增加额			
存放中央银行和同业款项净增加额			
支付原保险合同赔付款项的现金			
支付利息、手续费及佣金的现金			
支付保单红利的现金			



支付给职工以及为职工支付的现金		150,260,188.58	165,042,157.04
支付的各项税费		39,597,050.48	64,603,112.56
支付其他与经营活动有关的现金		79,853,621.30	86,408,882.47
经营活动现金流出小计		890,919,667.56	1,185,251,129.78
经营活动产生的现金流量净额		93,248,201.70	115,336,298.56
<b>二、投资活动产生的现金流量：</b>			
收回投资收到的现金		144,100,000.00	406,626,257.21
取得投资收益收到的现金		4,148,829.47	800,000.00
处置固定资产、无形资产和其他长期资产收回的现金净额		6,275,539.95	219,313,219.95
处置子公司及其他营业单位收到的现金净额			
收到其他与投资活动有关的现金		176,512,000.00	3,458,752.00
投资活动现金流入小计		331,036,369.42	630,198,229.16
购建固定资产、无形资产和其他长期资产支付的现金		347,314,471.68	223,936,049.64
投资支付的现金		295,570,799.17	378,148,342.06
质押贷款净增加额			
取得子公司及其他营业单位支付的现金净额		45,000,000.00	
支付其他与投资活动有关的现金		20,000,000.00	80,000,000.00
投资活动现金流出小计		707,885,270.85	682,084,391.70
投资活动产生的现金流量净额		-376,848,901.43	-51,886,162.54
<b>三、筹资活动产生的现金流量：</b>			
吸收投资收到的现金		20,000,000.00	25,000,000.00
其中：子公司吸收少数股东投资收到的现金		20,000,000.00	25,000,000.00
取得借款收到的现金		858,196,184.68	270,203,605.89
发行债券收到的现金			
收到其他与筹资活动有关的现金		212,860,000.00	126,079,229.30
筹资活动现金流入小计		1,091,056,184.68	421,282,835.19
偿还债务支付的现金		497,804,093.67	741,329,372.13
分配股利、利润或偿付利息支付的现金		40,576,550.26	44,100,800.19
其中：子公司支付给少数股东的股利、利润		762,930.00	
支付其他与筹资活动有关的现金		64,347,272.69	100,842,098.67
筹资活动现金流出小计		602,727,916.62	886,272,270.99
筹资活动产生的现金流量净额		488,328,268.06	-464,989,435.80
<b>四、汇率变动对现金及现金等价物的影响</b>		-619,178.00	-13,769,308.99
<b>五、现金及现金等价物净增加额</b>		204,108,390.33	-415,308,608.77
加：期初现金及现金等价物余额		169,900,882.98	585,209,491.75
<b>六、期末现金及现金等价物余额</b>		374,009,273.31	169,900,882.98

法定代表人：钟发平

主管会计工作负责人：刘彩云、会计机构负责人：周双林

## 母公司现金流量表

2014 年 1—12 月

单位：元 币种：人民币

项目	附注	本期发生额	上期发生额
<b>一、经营活动产生的现金流量：</b>			
销售商品、提供劳务收到的现金		468,225,573.20	289,178,677.72
收到的税费返还			
收到其他与经营活动有关的现金		38,452,127.03	111,838,781.99
经营活动现金流入小计		506,677,700.23	401,017,459.71
购买商品、接受劳务支付的现金		451,239,528.65	278,181,085.78
支付给职工以及为职工支付的现金		12,652,803.53	11,976,281.02
支付的各项税费		260,994.26	1,627,470.44
支付其他与经营活动有关的现金		18,299,501.99	13,311,191.46
经营活动现金流出小计		482,452,828.43	305,096,028.70
经营活动产生的现金流量净额		24,224,871.80	95,921,431.01
<b>二、投资活动产生的现金流量：</b>			
收回投资收到的现金			62,962,513.79
取得投资收益收到的现金		633,790.59	800,000.00
处置固定资产、无形资产和其他长期资产收回的现金净额		63,000.00	48,933,000.00
处置子公司及其他营业单位收到的现金净额		520.86	
收到其他与投资活动有关的现金			
投资活动现金流入小计		697,311.45	112,695,513.79
购建固定资产、无形资产和其他长期资产支付的现金		670,225.32	170,750.00
投资支付的现金		408,715,040.00	65,000,000.00
取得子公司及其他营业单位支付的现金净额			
支付其他与投资活动有关的现金		20,000,000.00	
投资活动现金流出小计		429,385,265.32	65,170,750.00
投资活动产生的现金流量净额		-428,687,953.87	47,524,763.79
<b>三、筹资活动产生的现金流量：</b>			
吸收投资收到的现金			
取得借款收到的现金		565,000,000.00	210,000,000.00
收到其他与筹资活动有关的现金		257,398,670.78	181,428,288.94
筹资活动现金流入小计		822,398,670.78	391,428,288.94
偿还债务支付的现金		354,000,000.00	575,425,218.84
分配股利、利润或偿付利息支付的现金		23,652,593.33	33,430,948.71
支付其他与筹资活动有关的现金		64,607,595.96	149,064,796.07
筹资活动现金流出小计		442,260,189.29	757,920,963.62
筹资活动产生的现金流量净额		380,138,481.49	-366,492,674.68
<b>四、汇率变动对现金及现金等价物的影响</b>		2,917.15	-68,286.84
<b>五、现金及现金等价物净增加额</b>		-24,321,683.43	-223,114,766.72
加：期初现金及现金等价物余额		33,435,398.01	256,550,164.73
<b>六、期末现金及现金等价物余额</b>		9,113,714.58	33,435,398.01

法定代表人：钟发平

主管会计工作负责人：刘彩云、会计机构负责人：周双林

**合并所有者权益变动表**  
2014 年 1—12 月

单位:元 币种:人民币

项目	本期											少数股东权益	所有者权益合计
	归属于母公司所有者权益												
	股本	其他权益工具			资本公积	减： 库存股	其他综合收益	专项储备	盈余公积	一般风险准备	未分配利润		
优先股		永续债	其他										
一、上年期末余额	314,823,465.00			-51,756,590.29	599,812,520.79				29,990,096.10		63,106,617.36	247,498,147.98	1,203,474,256.94
加：会计政策变更				51,756,590.29									
前期差错更正													
同一控制下企业合并					45,268,227.03						-15,329,095.22	19,893,055.52	49,832,187.33
其他													
二、本年期初余额	314,823,465.00				645,080,747.82				29,990,096.10		47,777,522.14	267,391,203.50	1,253,306,444.27
三、本期增减变动金额（减少以“－”号填列）	157,411,733.00				-202,344,102.92						-45,938,879.22	20,870,150.80	-87,492,093.53
（一）综合收益总额											-45,938,879.22	1,633,080.80	-61,796,793.61
（二）所有者投入和减少资本					67,630.08							20,000,000.00	20,067,630.08
1. 股东投入的普通股												20,000,000.00	20,000,000.00
2. 其他权益工具持有者投入资本													
3. 股份支付计入所有者权益的金额													
4. 其他					67,630.08								67,630.08
（三）利润分配												-762,930.00	-762,930.00
1. 提取盈余公积													
2. 提取一般风险准备													



(一) 综合收益总额						-37,307,730.89				6,632,573.10	18,472,405.77	-12,202,752.02
(二) 所有者投入和减少资本				18,750,000.00							6,250,000.00	25,000,000.00
1. 股东投入的普通股											25,000,000.00	25,000,000.00
2. 其他权益工具持有者投入资本												
3. 股份支付计入所有者权益的金额												
4. 其他				18,750,000.00							-18,750,000.00	
(三) 利润分配												
1. 提取盈余公积												
2. 提取一般风险准备												
3. 对所有者(或股东)的分配												
4. 其他												
(四) 所有者权益内部结转												
1. 资本公积转增资本(或股本)												
2. 盈余公积转增资本(或股本)												
3. 盈余公积弥补亏损												
4. 其他												
(五) 专项储备												
1. 本期提取												
2. 本期使用												
(六) 其他												
四、本期期末余额	314,823,465.00			645,080,747.82		-51,756,590.29		29,990,096.10		47,777,522.14	267,391,203.50	1,253,306,444.27

法定代表人：钟发平

主管会计工作负责人：刘彩云、会计机构负责人：周双林

**母公司所有者权益变动表**  
2014 年 1—12 月

单位:元 币种:人民币

项目	本期										
	股本	其他权益工具			资本公积	减:库存股	其他综合收益	专项储备	盈余公积	未分配利润	所有者权益合计
		优先股	永续债	其他							
一、上年期末余额	314,823,465.00				624,935,831.02				29,791,640.57	-35,000,221.40	934,550,715.19
加:会计政策变更											
前期差错更正											
其他											
二、本年期初余额	314,823,465.00				624,935,831.02				29,791,640.57	-35,000,221.40	934,550,715.19
三、本期增减变动金额(减少以“-”号填列)	157,411,733.00				-171,846,771.35					-43,297,984.98	-57,733,023.33
(一)综合收益总额										-43,297,984.98	-43,297,984.98
(二)所有者投入和减少资本					67,630.08						67,630.08
1.股东投入的普通股											
2.其他权益工具持有者投入资本											
3.股份支付计入所有者权益的金额											
4.其他					67,630.08						67,630.08
(三)利润分配											
1.提取盈余公积											
2.对所有者(或股东)的分配											
3.其他											
(四)所有者权益内部结转	157,411,733.00				-157,411,733.00						
1.资本公积转增资本(或股本)	157,411,733.00				-157,411,733.00						
2.盈余公积转增资本(或股本)											
3.盈余公积弥补亏损											
4.其他											
(五)专项储备											
1.本期提取											
2.本期使用											
(六)其他					-14,502,668.43						-14,502,668.43
四、本期期末余额	472,235,198.00				453,089,059.67				29,791,640.57	-78,298,206.38	876,817,691.86

项目	上期										
	股本	其他权益工具			资本公积	减：库存股	其他综合收益	专项储备	盈余公积	未分配利润	所有者权益合计
		优先股	永续债	其他							
一、上年期末余额	314,823,465.00				624,935,831.02				29,791,640.57	-2,226,633.54	967,324,303.05
加：会计政策变更											
前期差错更正											
其他											
二、本年期初余额	314,823,465.00				624,935,831.02				29,791,640.57	-2,226,633.54	967,324,303.05
三、本期增减变动金额(减少以“-”号填列)										-32,773,587.86	-32,773,587.86
(一) 综合收益总额										-32,773,587.86	-32,773,587.86
(二) 所有者投入和减少资本											
1. 股东投入的普通股											
2. 其他权益工具持有者投入资本											
3. 股份支付计入所有者权益的金额											
4. 其他											
(三) 利润分配											
1. 提取盈余公积											
2. 对所有者(或股东)的分配											
3. 其他											
(四) 所有者权益内部结转											
1. 资本公积转增资本(或股本)											
2. 盈余公积转增资本(或股本)											
3. 盈余公积弥补亏损											
4. 其他											
(五) 专项储备											
1. 本期提取											
2. 本期使用											
(六) 其他											
四、本期期末余额	314,823,465.00				624,935,831.02				29,791,640.57	-35,000,221.40	934,550,715.19

法定代表人：钟发平

主管会计工作负责人：刘彩云、会计机构负责人：周双林

### 三、公司基本情况

#### 1. 公司概况

湖南科力远新能源股份有限公司（以下简称公司或本公司）系经湖南省人民政府“湘政函〔2000〕121号”文批准，由湖南新兴科技发展有限公司、成都银河创新科技股份有限公司、钟发平、上海三湘（集团）有限公司、广东新锐投资有限公司、湖南天联复合材料有限公司发起设立，于2000年8月24日在湖南省工商行政管理局登记注册，取得注册号为4300001004829的营业执照。公司现有注册资本人民币472,235,198.00元，股份总数A股472,235,198股（每股面值1元）。其中，无限售条件的流通股份A股472,235,198股。公司股票已于2003年9月18日在上海证券交易所挂牌交易。

本公司属电气机械和器材制造业。经营范围：法律、法规、政策允许的新材料、新能源的研究、开发、生产、销售并提供相关技术咨询（不含中介）服务，金属材料、金属制品、电子产品、电镀设备、五金配件、建筑材料、化工原料、机电设备、日用百货的销售；货物、技术进出口经营（国家限定公司经营和国家禁止进出口的货物及技术除外）；经营进料加工和“三来一补”业务。

本财务报表业经公司2015年4月9日第五届第十三次董事会批准对外报出。

#### 2. 合并财务报表范围

本公司将湖南科霸汽车动力电池有限责任公司、兰州金川科力远有限公司和常德力元新材料有限责任公司等18家子公司纳入本期合并财务报表范围，详见本财务报表附注合并范围的变更和在其他主体中的权益之说明。

### 四、财务报表的编制基础

#### 1. 编制基础

本公司财务报表以持续经营为编制基础。

#### 2. 持续经营

本公司不存在导致对报告期末起12个月内的持续经营假设产生重大疑虑的事项或情况。

### 五、重要会计政策及会计估计

具体会计政策和会计估计提示：

本公司根据实际生产经营特点针对应收款项坏账准备计提、固定资产折旧、无形资产摊销、收入确认等交易或事项制定了具体会计政策和会计估计。

#### 1. 遵循企业会计准则的声明

本公司所编制的财务报表符合企业会计准则的要求，真实、完整地反映了公司的财务状况、经营成果、股东权益变动和现金流量等有关信息。

#### 2. 会计期间

本公司会计年度自公历1月1日起至12月31日止。

#### 3. 营业周期

公司经营业务的营业周期较短，以12个月作为资产和负债的流动性划分标准。



#### 4. 记账本位币

本公司的记账本位币为人民币。本公司的部分子公司采用本公司记账本位币以外的货币作为记账本位币，本公司在编制财务报表时对这些子公司的外币财务报表进行了折算。

#### 5. 同一控制下和非同一控制下企业合并的会计处理方法

##### A、同一控制下企业合并的会计处理方法

公司在企业合并中取得的资产和负债，按照合并日被合并方在最终控制方合并财务报表中的账面价值计量。公司按照被合并方所有者权益在最终控制方合并财务报表中的账面价值份额与支付的合并对价账面价值或发行股份面值总额的差额，调整资本公积；资本公积不足冲减的，调整留存收益。

##### B、非同一控制下企业合并的会计处理方法

公司在购买日对合并成本大于合并中取得的被购买方可辨认净资产公允价值份额的差额，确认为商誉；如果合并成本小于合并中取得的被购买方可辨认净资产公允价值份额，首先对取得的被购买方各项可辨认资产、负债及或有负债的公允价值以及合并成本的计量进行复核，经复核后合并成本仍小于合并中取得的被购买方可辨认净资产公允价值份额的，其差额计入当期损益。

#### 6. 合并财务报表的编制方法

母公司将其控制的所有子公司纳入合并财务报表的合并范围。合并财务报表以母公司及其子公司的财务报表为基础，根据其他有关资料，由母公司按照《企业会计准则第 33 号——合并财务报表》编制。

#### 7. 合营安排分类及共同经营会计处理方法

##### A、合营安排分为共同经营和合营企业。

##### B、当公司为共同经营的合营方时，确认与共同经营中利益份额相关的下列项目：

- (1) 确认单独所持有的资产，以及按持有份额确认共同持有的资产；
- (2) 确认单独所承担的负债，以及按持有份额确认共同承担的负债；
- (3) 确认出售公司享有的共同经营产出份额所产生的收入；
- (4) 按公司持有份额确认共同经营因出售资产所产生的收入；
- (5) 确认单独所发生的费用，以及按公司持有份额确认共同经营发生的费用。

#### 8. 现金及现金等价物的确定标准

现金等价物是指企业持有的期限短（一般指从购买日起三个月内到期）、流动性强、易于转换为已知金额现金、价值变动风险很小的投资。

#### 9. 外币业务和外币报表折算

##### A、外币业务折算

外币交易在初始确认时，采用交易发生日即期汇率的近似汇率折算为人民币金额。资产负债表日，外币货币性项目采用资产负债表日即期汇率折算，因汇率不同而产生的汇兑差额，除与购建符合资本化条件资产有关的外币专门借款本金及利息的汇兑差额外，计入当期损益；以历史成本计量的外币非货币性项目仍采用

交易发生日即期汇率的近似汇率折算，不改变其人民币金额；以公允价值计量的外币非货币性项目，采用公允价值确定日的即期汇率折算，差额计入当期损益或其他综合收益。

#### B、外币财务报表折算

资产负债表中的资产和负债项目，采用资产负债表日的即期汇率折算；所有者权益项目除“未分配利润”项目外，其他项目采用交易发生日的即期汇率折算；利润表中的收入和费用项目，采用交易发生日即期汇率的近似汇率折算。按照上述折算产生的外币财务报表折算差额，计入其他综合收益。

## 10. 金融工具

### A、金融资产和金融负债的分类

金融资产在初始确认时划分为以下四类：以公允价值计量且其变动计入当期损益的金融资产（包括交易性金融资产和在初始确认时指定为以公允价值计量且其变动计入当期损益的金融资产）、持有至到期投资、贷款和应收款项、可供出售金融资产。

金融负债在初始确认时划分为以下两类：以公允价值计量且其变动计入当期损益的金融负债（包括交易性金融负债和在初始确认时指定为以公允价值计量且其变动计入当期损益的金融负债）、其他金融负债。

### B、金融资产和金融负债的确认依据、计量方法和终止确认条件

公司成为金融工具合同的一方时，确认一项金融资产或金融负债。初始确认金融资产或金融负债时，按照公允价值计量；对于以公允价值计量且其变动计入当期损益的金融资产和金融负债，相关交易费用直接计入当期损益；对于其他类别的金融资产或金融负债，相关交易费用计入初始确认金额。

公司按照公允价值对金融资产进行后续计量，且不扣除将来处置该金融资产时可能发生的交易费用，但下列情况除外：（1）持有至到期投资以及贷款和应收款项采用实际利率法，按摊余成本计量；（2）在活跃市场中没有报价且其公允价值不能可靠计量的权益工具投资，以及与该权益工具挂钩并须通过交付该权益工具结算的衍生金融资产，按照成本计量。

公司采用实际利率法，按摊余成本对金融负债进行后续计量，但下列情况除外：（1）以公允价值计量且其变动计入当期损益的金融负债，按照公允价值计量，且不扣除将来结清金融负债时可能发生的交易费用；（2）与在活跃市场中没有报价、公允价值不能可靠计量的权益工具挂钩并须通过交付该权益工具结算的衍生金融负债，按照成本计量；（3）不属于指定为以公允价值计量且其变动计入当期损益的金融负债的财务担保合同，或没有指定为以公允价值计量且其变动计入当期损益并将以低于市场利率贷款的贷款承诺，在初始确认后按照下列两项金额之中的较高者进行后续计量：1) 按照《企业会计准则第 13 号——或有事项》确定的金额；2) 初始确认金额扣除按照《企业会计准则第 14 号——收入》的原则确定的累积摊销额后的余额。

金融资产或金融负债公允价值变动形成的利得或损失，除与套期保值有关外，按照如下方法处理：（1）以公允价值计量且其变动计入当期损益的金融资产或金融负债公允价值变动形成的利得或损失，计入公允价值变动收益；在资产持有期间所取得的利息或现金股利，确认为投资收益；处置时，将实际收到的金额与初始入账金额之间的差额确认为投资收益，同时调整公允价值变动收益。（2）可供出售金融资产的公允价值变动计入其他综合收益；持有期间按实际利率法计算的利息，计入投资收益；可供出售权益工具投资的现金股利，

于被投资单位宣告发放股利时计入投资收益；处置时，将实际收到的金额与账面价值扣除原直接计入其他综合收益的公允价值变动累计额之后的差额确认为投资收益。

当收取某项金融资产现金流量的合同权利已终止或该金融资产所有权上几乎所有的风险和报酬已转移时，终止确认该金融资产；当金融负债的现时义务全部或部分解除时，相应终止确认该金融负债或其一部分。

#### C、金融资产转移的确认依据和计量方法

公司已将金融资产所有权上几乎所有的风险和报酬转移给了转入方的，终止确认该金融资产；保留了金融资产所有权上几乎所有的风险和报酬的，继续确认所转移的金融资产，并将收到的对价确认为一项金融负债。公司既没有转移也没有保留金融资产所有权上几乎所有的风险和报酬的，分别下列情况处理：（1）放弃了对该金融资产控制的，终止确认该金融资产；（2）未放弃对该金融资产控制的，按照继续涉入所转移金融资产的程度确认有关金融资产，并相应确认有关负债。

金融资产整体转移满足终止确认条件的，将下列两项金额的差额计入当期损益：（1）所转移金融资产的账面价值；（2）因转移而收到的对价，与原直接计入所有者权益的公允价值变动累计额之和。金融资产部分转移满足终止确认条件的，将所转移金融资产整体的账面价值，在终止确认部分和未终止确认部分之间，按照各自的相对公允价值进行分摊，并将下列两项金额的差额计入当期损益：（1）终止确认部分的账面价值；（2）终止确认部分的对价，与原直接计入所有者权益的公允价值变动累计额中对应终止确认部分的金额之和。

#### D、金融资产和金融负债的公允价值确定方法

公司采用在当前情况下适用并且有足够可利用数据和其他信息支持的估值技术确定相关金融资产和金融负债的公允价值。公司将估值技术使用的输入值分以下层级，并依次使用：

（1）第一层次输入值是在计量日能够取得的相同资产或负债在活跃市场上未经调整的报价；

（2）第二层次输入值是除第一层次输入值外相关资产或负债直接或间接可观察的输入值，包括：活跃市场中类似资产或负债的报价；非活跃市场中相同或类似资产或负债的报价；除报价以外的其他可观察输入值，如在正常报价间隔期间可观察的利率和收益率曲线等；市场验证的输入值等；

（3）第三层次输入值是相关资产或负债的不可观察输入值，包括不能直接观察或无法由可观察市场数据验证的利率、股票波动率、企业合并中承担的弃置义务的未来现金流量、使用自身数据作出的财务预测等。

#### E、金融资产的减值测试和减值准备计提方法

（1）资产负债表日对以公允价值计量且其变动计入当期损益的金融资产以外的金融资产的账面价值进行检查，如有客观证据表明该金融资产发生减值的，计提减值准备。

（2）对于持有至到期投资、贷款和应收款，先将单项金额重大的金融资产区分开来，单独进行减值测试；对单项金额不重大的金融资产，可以单独进行减值测试，或包括在具有类似信用风险特征的金融资产组合中进行减值测试；单独测试未发生减值的金融资产（包括单项金额重大和不重大的金融资产），包括在具有类似信用风险特征的金融资产组合中再进行减值测试。测试结果表明其发生了减值的，根据其账面价值高于预计未来现金流量现值的差额确认减值损失。

（3）可供出售金融资产

1) 表明可供出售债务工具投资发生减值的客观证据包括：

- ① 债务人发生严重财务困难；
- ② 债务人违反了合同条款，如偿付利息或本金发生违约或逾期；
- ③ 公司出于经济或法律等方面因素的考虑，对发生财务困难的债务人作出让步；
- ④ 债务人很可能倒闭或进行其他财务重组；
- ⑤ 因债务人发生重大财务困难，该债务工具无法在活跃市场继续交易；
- ⑥ 其他表明可供出售债务工具已经发生减值的情况。

2) 表明可供出售权益工具投资发生减值的客观证据包括权益工具投资的公允价值发生严重或非暂时性下跌，以及被投资单位经营所处的技术、市场、经济或法律环境等发生重大不利变化使公司可能无法收回投资成本。

本公司于资产负债表日对各项可供出售权益工具投资单独进行检查，若该权益工具投资于资产负债表日的公允价值低于其成本超过 50%（含 50%）或低于其成本持续时间超过 12 个月（含 12 个月）的，则表明其发生减值；若该权益工具投资于资产负债表日的公允价值低于其成本超过 20%（含 20%）但尚未达到 50%的，或低于其成本持续时间超过 6 个月（含 6 个月）但未超过 12 个月的，本公司会综合考虑其他相关因素，诸如价格波动率等，判断该权益工具投资是否发生减值。

以公允价值计量的可供出售金融资产发生减值时，原直接计入其他综合收益的因公允价值下降形成的累计损失予以转出并计入减值损失。对已确认减值损失的可供出售债务工具投资，在期后公允价值回升且客观上与确认原减值损失后发生的事项有关的，原确认的减值损失予以转回并计入当期损益。对已确认减值损失的可供出售权益工具投资，期后公允价值回升直接计入其他综合收益。

以成本计量的可供出售权益工具发生减值时，将该权益工具投资的账面价值，与按照类似金融资产当时市场收益率对未来现金流量折现确定的现值之间的差额，确认为减值损失，计入当期损益，发生的减值损失一经确认，不予转回。

## 11. 应收款项

### (1). 单项金额重大并单独计提坏账准备的应收款项

单项金额重大的判断依据或金额标准	单项金额重大的应收款项为期末余额在 800 万元以上的应收账款和期末余额在 50 万元以上的其他应收款。
单项金额重大并单项计提坏账准备的计提方法	单独进行减值测试，根据其未来现金流量现值低于其账面价值的差额计提坏账准备。

### (2). 按信用风险特征组合计提坏账准备的应收款项：

按信用风险特征组合计提坏账准备的计提方法（账龄分析法、余额百分比法、其他方法）	
确定组合的依据	
账龄分析法组合	相同账龄的应收款项具有类似信用风险特征
其他组合	合并报表范围内的往来款
按组合计提坏账准备的计提方法	
账龄分析法组合	账龄分析法
其他组合	其他方法

组合中，采用账龄分析法计提坏账准备的

√适用 □不适用

账龄	应收账款计提比例 (%)	其他应收款计提比例 (%)
1 年以内 (含 1 年)	5	5
其中：1 年以内分项，可添加行		
1 年以内	5	5
1—2 年	10	10
2—3 年	15	15
3 年以上		
3—4 年	20	20
4—5 年	20	20
5 年以上	30	30

组合中，采用其他方法计提坏账准备的

√适用 □不适用

组合名称	应收账款计提比例 (%)	其他应收款计提比例 (%)
其他组合	0	0

说明：

经减值测试后未发生减值的不计提坏账准备。

### (3). 单项金额不重大但单独计提坏账准备的应收款项：

单项计提坏账准备的理由	单项金额未到达重大标准但应收款项的未来现金流量现值与以账龄为信用风险特征的应收款项组合的未来现金流量现值存在显著差异。
坏账准备的计提方法	单独进行减值测试，根据其未来现金流量现值低于其账面价值的差额计提坏账准备。

对应收票据、预付款项、应收利息、长期应收款等其他应收款项，根据其未来现金流量现值低于其账面价值的差额计提坏账准备。如短期应收款项的未来现金流量与其现值相差很小的，在确认相关摊余成本时，不对其未来现金流量进行折现。

## 12. 存货

### A. 存货的分类

存货包括在日常活动中持有以备出售的产成品或商品、处在生产过程中的在产品、在生产过程或提供劳务过程中耗用的材料和物料等。

### B. 发出存货的计价方法

原材料、生产成本发出时采用计划成本、实际成本两种方式核算，其他存货按实际成本采用加权平均法与个别计价法确认计量。

### C. 存货可变现净值的确定依据

资产负债表日，存货采用成本与可变现净值孰低计量，按照存货类别成本高于可变现净值的差额计提存货跌价准备。直接用于出售的存货，在正常生产经营过程中以该存货的估计售价减去估计的销售费用和相关税费后的金额确定其可变现净值；需要经过加工的存货，在正常生产经营过程中以所生产的产成品的估计售

价减去至完工时估计将要发生的成本、估计的销售费用和相关税费后的金额确定其可变现净值；资产负债表日，同一项存货中一部分有合同价格约定、其他部分不存在合同价格的，分别确定其可变现净值，并与其对应的成本进行比较，分别确定存货跌价准备的计提或转回的金额。

#### D. 存货的盘存制度

存货的盘存制度为永续盘存制。

#### E. 低值易耗品和包装物的摊销方法

##### (1) 低值易耗品

按照五五摊销法进行摊销。

##### (2) 包装物

按照一次转销法进行摊销。

### 13. 长期股权投资

#### A 共同控制、重要影响的判断

按照相关约定对某项安排所共有的控制，并且该安排的相关活动必须经过分享控制权的参与方一致同意后才能决策，认定为共同控制。对被投资单位的财务和经营政策有参与决策的权力，但并不能够控制或者与其他方一起共同控制这些政策的制定，认定为重大影响。

#### B. 投资成本的确定

(1) 同一控制下的企业合并形成的，合并方以支付现金、转让非现金资产、承担债务或发行权益性证券作为合并对价的，在合并日按照取得被合并方所有者权益在最终控制方合并财务报表中的账面价值的份额作为其初始投资成本。长期股权投资初始投资成本与支付的合并对价的账面价值或发行股份的面值总额之间的差额调整资本公积；资本公积不足冲减的，调整留存收益。

公司通过多次交易分步实现同一控制下企业合并形成的长期股权投资，判断是否属于“一揽子交易”。

属于“一揽子交易”的，把各项交易作为一项取得控制权的交易进行会计处理。不属于“一揽子交易”的，在合并日，根据合并后应享有被合并方净资产在最终控制方合并财务报表中的账面价值的份额确定初始投资成本。合并日长期股权投资的初始投资成本，与达到合并前的长期股权投资账面价值加上合并日进一步取得股份新支付对价的账面价值之和的差额，调整资本公积；资本公积不足冲减的，调整留存收益。

(2) 非同一控制下的企业合并形成的，在购买日按照支付的合并对价的公允价值作为其初始投资成本。

公司通过多次交易分步实现非同一控制下企业合并形成的长期股权投资，区分个别财务报表和合并财务报表进行相关会计处理：

1) 在个别财务报表中，按照原持有的股权投资的账面价值加上新增投资成本之和，作为改按成本法核算的初始投资成本。

2) 在合并财务报表中，判断是否属于“一揽子交易”。

属于“一揽子交易”的，把各项交易作为一项取得控制权的交易进行会计处理。不属于“一揽子交易”的，对于购买日之前持有的被购买方的股权，按照该股权在购买日的公允价值进行重新计量，公允价值与其账面价值的差额计入当期投资收益；购买日之前持有的被购买方的股权涉及权益法核算下的其他综合收益等

的，与其相关的其他综合收益等转为购买日所属当期收益。但由于被投资方重新计量设定受益计划净负债或净资产变动而产生的其他综合收益除外。

(3) 除企业合并形成以外的：以支付现金取得的，按照实际支付的购买价款作为其初始投资成本；以发行权益性证券取得的，按照发行权益性证券的公允价值作为其初始投资成本；以债务重组方式取得的，按《企业会计准则第 12 号——债务重组》确定其初始投资成本；以非货币性资产交换取得的，按《企业会计准则第 7 号——非货币性资产交换》确定其初始投资成本。

#### C. 后续计量及损益确认方法

对被投资单位实施控制的长期股权投资采用成本法核算；对联营企业和合营企业的长期股权投资，采用权益法核算。

#### D. 通过多次交易分步处置对子公司投资至丧失控制权的的处理方法

##### (1) 个别财务报表

对处置的股权，其账面价值与实际取得价款之间的差额，计入当期损益。对于剩余股权，对被投资单位仍具有重大影响或者与其他方一起实施共同控制的，转为权益法核算；不能再对被投资单位实施控制、共同控制或重大影响的，确认为金融资产，按照《企业会计准则第 22 号——金融工具确认和计量》的相关规定进行核算。

##### (2) 合并财务报表

##### 1) 通过多次交易分步处置对子公司投资至丧失控制权，且不属于“一揽子交易”的

在丧失控制权之前，处置价款与处置长期股权投资相对应享有子公司自购买日或合并日开始持续计算的净资产份额之间的差额，调整资本公积（资本溢价），资本溢价不足冲减的，冲减留存收益。

丧失对原子公司控制权时，对于剩余股权，按照其在丧失控制权日的公允价值进行重新计量。处置股权取得的对价与剩余股权公允价值之和，减去按原持股比例计算应享有原有子公司自购买日或合并日开始持续计算的净资产的份额之间的差额，计入丧失控制权当期的投资收益，同时冲减商誉。与原有子公司股权投资相关的其他综合收益等，应当在丧失控制权时转为当期投资收益。

##### 2) 通过多次交易分步处置对子公司投资至丧失控制权，且属于“一揽子交易”的

将各项交易作为一项处置子公司并丧失控制权的交易进行会计处理。但是，在丧失控制权之前每一次处置价款与处置投资对应的享有该子公司净资产份额的差额，在合并财务报表中确认为其他综合收益，在丧失控制权时一并转入丧失控制权当期的损益。

## 14. 固定资产

### (1). 确认条件

固定资产是指为生产商品、提供劳务、出租或经营管理而持有的，使用年限超过一个会计年度的有形资产。固定资产在同时满足经济利益很可能流入、成本能够可靠计量时予以确认。

**(2). 折旧方法**

类别	折旧方法	折旧年限（年）	残值率（%）	年折旧率（%）
房屋及建筑物	直线法	8-35	3	12.125-2.77
机器设备	直线法	6-12	3	16.17-8.08
运输设备	直线法	8-12	3	12.125-8.08
电器设备	直线法	6-8	3	16.17-12.125
其他设备	直线法	3-8	3	32.33-12.125

**15. 在建工程**

- A. 在建工程同时满足经济利益很可能流入、成本能够可靠计量则予以确认。在建工程按建造该项资产达到预定可使用状态前所发生的实际成本计量。
- B. 在建工程达到预定可使用状态时，按工程实际成本转入固定资产。已达到预定可使用状态但尚未办理竣工决算的，先按估计价值转入固定资产，待办理竣工决算后再按实际成本调整原暂估价值，但不再调整原已计提的折旧。

**16. 借款费用****A. 借款费用资本化的确认原则**

公司发生的借款费用，可直接归属于符合资本化条件的资产的购建或者生产的，予以资本化，计入相关资产成本；其他借款费用，在发生时确认为费用，计入当期损益。

**B. 借款费用资本化期间**

(1) 当借款费用同时满足下列条件时，开始资本化：1) 资产支出已经发生；2) 借款费用已经发生；3) 为使资产达到预定可使用或可销售状态所必要的购建或者生产活动已经开始。

(2) 若符合资本化条件的资产在购建或者生产过程中发生非正常中断，并且中断时间连续超过 3 个月，暂停借款费用的资本化；中断期间发生的借款费用确认为当期费用，直至资产的购建或者生产活动重新开始。

(3) 当所购建或者生产符合资本化条件的资产达到预定可使用或可销售状态时，借款费用停止资本化。

**C. 借款费用资本化率以及资本化金额**

为购建或者生产符合资本化条件的资产而借入专门借款的，以专门借款当期实际发生的利息费用（包括按照实际利率法确定的折价或溢价的摊销），减去将尚未动用的借款资金存入银行取得的利息收入或进行暂时性投资取得的投资收益后的金额，确定应予资本化的利息金额；为购建或者生产符合资本化条件的资产占用了一般借款的，根据累计资产支出超过专门借款的资产支出加权平均数乘以占用一般借款的资本化率，计算确定一般借款应予资本化的利息金额。

**17. 无形资产****(1). 计价方法、使用寿命、减值测试**

- A. 无形资产包括土地使用权、专利权及非专利技术等，按成本进行初始计量。
- B. 使用寿命有限的无形资产，在使用寿命内按照与该项无形资产有关的经济利益的预期实现方式系统合理地摊销，无法可靠确定预期实现方式的，采用直线法摊销。具体年限如下：



项 目	摊销年限(年)
土地使用权	50
专利权	10
非专利技术	10
管理软件	10
其他	10

## (2). 内部研究开发支出会计政策

内部研究开发项目研究阶段的支出，于发生时计入当期损益。内部研究开发项目开发阶段的支出，同时满足下列条件的，确认为无形资产：（1）完成该无形资产以使其能够使用或出售在技术上具有可行性；（2）具有完成该无形资产并使用或出售的意图；（3）无形资产产生经济利益的方式，包括能够证明运用该无形资产生产的产品存在市场或无形资产自身存在市场，无形资产将在内部使用的，能证明其有用性；（4）有足够的技术、财务资源和其他资源支持，以完成该无形资产的开发，并有能力使用或出售该无形资产；（5）归属于该无形资产开发阶段的支出能够可靠地计量。

划分内部研究开发项目的研究阶段和开发阶段的具体标准：为获取新的技术和知识等进行的有计划的调查阶段，确定为研究阶段，该阶段具有计划性和探索性等特点；在进行商业性生产或使用前，将研究成果或其他知识应用于某项计划或设计，以生产出新的或具有实质性改进的材料、装置、产品等阶段，确定为开发阶段，该阶段具有针对性和形成成果的可能性较大等特点。

## 18. 长期资产减值

对长期股权投资、固定资产、在建工程使用寿命有限的无形资产等长期资产，在资产负债表日有迹象表明发生减值的，估计其可收回金额。对因企业合并所形成的商誉和使用寿命不确定的无形资产，无论是否存在减值迹象，每年都进行减值测试。商誉结合与其相关的资产组或者资产组组合进行减值测试。

若上述长期资产的可收回金额低于其账面价值，按其差额确认资产减值准备并计入当期损益。

## 19. 长期待摊费用

长期待摊费用核算已经支出，但摊销期限在1年以上（不含1年）的各项费用。长期待摊费用按实际发生额入账，在受益期或规定的期限内分期平均摊销。如果长期待摊的费用项目不能使以后会计期间受益则将尚未摊销的该项目的摊余价值全部转入当期损益。

## 20. 职工薪酬

### (1)、短期薪酬的会计处理方法

在职工为公司提供服务的会计期间，将实际发生的短期薪酬确认为负债，并计入当期损益或相关资产成本。

### (2)、离职后福利的会计处理方法

在职工为公司提供服务的会计期间，根据设定提存计划计算的应缴存金额确认为负债，并计入当期损益或相关资产成本。

### (3)、辞退福利的会计处理方法

向职工提供的辞退福利，在下列两者孰早日确认辞退福利产生的职工薪酬负债，并计入当期损益：(1) 公司不能单方面撤回因解除劳动关系计划或裁减建议所提供的辞退福利时；(2) 公司确认与涉及支付辞退福利的重组相关的成本或费用时。

### 21. 预计负债

A. 因对外提供担保、诉讼事项、产品质量保证、亏损合同等或有事项形成的义务成为公司承担的现时义务，履行该义务很可能导致经济利益流出公司，且该义务的金额能够可靠的计量时，公司将该项义务确认为预计负债。

B. 公司按照履行相关现时义务所需支出的最佳估计数对预计负债进行初始计量，并在资产负债表日对预计负债的账面价值进行复核。

### 22. 收入

#### A. 收入确认原则

##### (1) 销售商品

销售商品收入在同时满足下列条件时予以确认：1) 将商品所有权上的主要风险和报酬转移给购货方；2) 公司不再保留通常与所有权相联系的继续管理权，也不再对已售出的商品实施有效控制；3) 收入的金额能够可靠地计量；4) 相关的经济利益很可能流入；5) 相关的已发生或将发生的成本能够可靠地计量。

##### (2) 提供劳务

提供劳务交易的结果在资产负债表日能够可靠估计的（同时满足收入的金额能够可靠地计量、相关经济利益很可能流入、交易的完工进度能够可靠地确定、交易中已发生和将发生的成本能够可靠地计量），采用完工百分比法确认提供劳务的收入，并按已经发生的成本占估计总成本的比例确定提供劳务交易的完工进度。提供劳务交易的结果在资产负债表日不能够可靠估计的，若已经发生的劳务成本预计能够得到补偿，按已经发生的劳务成本金额确认提供劳务收入，并按相同金额结转劳务成本；若已经发生的劳务成本预计不能够得到补偿，将已经发生的劳务成本计入当期损益，不确认劳务收入。

##### (3) 让渡资产使用权

让渡资产使用权在同时满足相关的经济利益很可能流入、收入金额能够可靠计量时，确认让渡资产使用权的收入。利息收入按照他人使用本公司货币资金的时间和实际利率计算确定；使用费收入按有关合同或协议约定的收费时间和方法计算确定。

#### B. 收入确认的具体方法

公司主要销售泡沫镍、镍氢电池等产品。内销产品收入确认需满足以下条件：公司已根据合同约定将产品交付给购货方，且产品销售收入金额已确定，已经收回货款或取得了收款凭证且相关的经济利益很可能流入，产品相关的成本能够可靠地计量。外销产品收入确认需满足以下条件：公司已根据合同约定将产品报关、离港，取得提单，且产品销售收入金额已确定，已经收回货款或取得了收款凭证且相关的经济利益很可能流入，产品相关的成本能够可靠地计量。

## 23. 政府补助

### (1)、与资产相关的政府补助判断依据及会计处理方法

公司取得的、用于购建或以其他方式形成长期资产的政府补助划分为与资产相关的政府补助。与资产相关的政府补助，确认为递延收益，并在相关资产使用寿命内平均分配，计入当期损益。但是，按照名义金额计量的政府补助，直接计入当期损益。

### (2)、与收益相关的政府补助判断依据及会计处理方法

除与资产相关的政府补助之外的政府补助划分为与收益相关的政府补助。与收益相关的政府补助，用于补偿以后期间的相关费用或损失的，确认为递延收益，在确认相关费用的期间，计入当期损益；用于补偿已发生的相关费用或损失的，直接计入当期损益。

## 24. 递延所得税资产/递延所得税负债

A. 根据资产、负债的账面价值与其计税基础之间的差额（未作为资产和负债确认的项目按照税法规定可以确定其计税基础的，该计税基础与其账面数之间的差额），按照预期收回该资产或清偿该负债期间的适用税率计算确认递延所得税资产或递延所得税负债。

B. 确认递延所得税资产以很可能取得用来抵扣可抵扣暂时性差异的应纳税所得额为限。资产负债表日，有确凿证据表明未来期间很可能获得足够的应纳税所得额用来抵扣可抵扣暂时性差异的，确认以前会计期间未确认的递延所得税资产。

C. 资产负债表日，对递延所得税资产的账面价值进行复核，如果未来期间很可能无法获得足够的应纳税所得额用以抵扣递延所得税资产的利益，则减记递延所得税资产的账面价值。在很可能获得足够的应纳税所得额时，转回减记的金额。

D. 公司当期所得税和递延所得税作为所得税费用或收益计入当期损益，但不包括下列情况产生的所得税：  
(1) 企业合并；(2) 直接在所有者权益中确认的交易或者事项。

## 25. 租赁

### (1)、经营租赁的会计处理方法

公司为承租人时，在租赁期内各个期间按照直线法将租金计入相关资产成本或确认为当期损益，发生的初始直接费用，直接计入当期损益。或有租金在实际发生时计入当期损益。

公司为出租人时，在租赁期内各个期间按照直线法将租金确认为当期损益，发生的初始直接费用，除金额较大的予以资本化并分期计入损益外，均直接计入当期损益。或有租金在实际发生时计入当期损益。

## 26. 重要会计政策和会计估计的变更

### (1)、重要会计政策变更

适用  不适用

其他说明

本公司自 2014 年 7 月 1 日起执行财政部于 2014 年修订或新制定发布的《企业会计准则第 9 号——职工薪酬》等八项具体会计准则，本公司变更了相关会计政策并对比较财务报表进行了追溯重述，重述后的 2013 年 1 月 1 日、2013 年 12 月 31 日合并资产负债表详见本财务报表附注之会计政策变更相关补充资料。受重要影响的报表项目和金额列示如下：

受重要影响的报表项目	影响金额	备注
<b>2013 年 12 月 31 日资产负债表项目</b>		
其他非流动负债	-89,203,379.97	
递延收益	89,203,379.97	
外币报表折算差额	-51,756,590.29	
其他综合收益	51,756,590.29	
<b>2013 年度利润表项目</b>		
其他综合收益的税后净额	-37,416,024.18	
其中：归属母公司所有者的其他综合收益的税后净额	-37,307,730.89	
归属于少数股东的综合收益总额	-108,293.29	

## 六、税项

### 1. 主要税种及税率

税种	计税依据	税率
增值税	销售货物或提供应税劳务	17%
消费税		
营业税	应纳税营业额	5%
城市维护建设税	应缴流转税税额	7%
企业所得税	应纳税所得额	25%
房产税	从价计征的，按房产原值一次减除 20% 后余值的 1.2% 计缴；从租计征的，按租金收入的 12% 计缴	1.2%、12%
教育费附加	应缴流转税税额	3%
地方教育附加	应缴流转税税额	2%

存在不同企业所得税税率纳税主体的，披露情况说明

纳税主体名称	所得税税率
科力远新能源(欧洲)有限公司	33.00%
香港科力远能源科技有限公司	16.50%
美国科力远商贸有限公司	20.41%
除上述以外的其他纳税主体	25.00%

### 2. 税收优惠

纳税主体名称	所得税税率	优惠期间	优惠原因
益阳科力远电池有限责任公司	15%	2013 年至 2016 年	高新技术企业
常德力元新材料有限责任公司	15%	2014 年至 2017 年	高新技术企业

## 七、合并财务报表项目注释

## 1、货币资金

单位：元 币种：人民币

项目	期末余额	期初余额
库存现金	441,769.52	335,611.75
银行存款	373,567,503.79	169,492,600.05
其他货币资金	79,052,041.71	14,777,440.20
合计	453,061,315.02	184,605,652.00
其中：存放在境外的款项总额	9,876,420.29	65,465,929.44

其他说明

其他货币资金主要系开具银行承兑汇票及信用证保证金 79,052,041.71 元。

## 2、应收票据

## (1). 应收票据分类列示

单位：元 币种：人民币

项目	期末余额	期初余额
银行承兑票据	20,100,922.39	15,096,906.81
合计	20,100,922.39	15,096,906.81

## (2). 期末公司已背书或贴现且在资产负债表日尚未到期的应收票据：

单位：元 币种：人民币

项目	期末终止确认金额	期末未终止确认金额
银行承兑票据	107,108,053.31	
合计	107,108,053.31	

## 3、 应收账款

## (1). 应收账款分类披露

单位：元 币种：人民币

类别	期末余额					期初余额				
	账面余额		坏账准备		账面价值	账面余额		坏账准备		账面价值
	金额	比例 (%)	金额	计提比例 (%)		金额	比例 (%)	金额	计提比例 (%)	
单项金额重大并单独计提坏账准备的应收账款										
按信用风险特征组合计提坏账准备的应收账款	165,657,041.80	98.83	9,098,600.18	5.49	156,558,441.62	170,765,690.39	99.62	9,647,385.66	5.65	161,118,304.73
单项金额不重大但单独计提坏账准备的应收账款	1,965,289.26	1.17	1,965,289.26	100.00		656,688.08	0.38	656,688.08	100.00	
合计	167,622,331.06	100.00	11,063,889.44	6.60	156,558,441.62	171,422,378.47	100.00	10,304,073.74	6.01	161,118,304.73

组合中，按账龄分析法计提坏账准备的应收账款：

√适用 □不适用

单位：元 币种：人民币

账龄	期末余额		
	应收账款	坏账准备	计提比例
1 年以内			
其中：1 年以内分项			
1 年以内	160,361,136.30	8,018,056.81	5.00
1 年以内小计	160,361,136.30	8,018,056.81	5.00
1 至 2 年	1,113,341.32	111,334.13	10.00
2 至 3 年	1,295,392.93	194,308.94	15.00
3 年以上			
3 至 4 年	285,581.23	57,116.24	20.00
4 至 5 年	626,929.57	125,385.91	20.00
5 年以上	1,974,660.45	592,398.14	30.00
合计	165,657,041.80	9,098,600.17	

(2). 本期计提、收回或转回的坏账准备情况：

本期计提坏账准备金额 759,815.70 元；本期收回或转回坏账准备金额 元。

(3). 按欠款方归集的期末余额前五名的应收账款情况：

单位名称	账面余额	占应收账款余额的比例 (%)	坏账准备
1	16,270,082.68	9.71	813,504.13
2	14,565,872.50	8.69	728,293.63
3	11,227,234.13	6.70	561,361.71
4	7,765,289.79	4.63	388,264.49
5	7,457,004.10	4.45	372,850.21
小计	57,285,483.20	34.18	2,864,274.17

4、预付款项

(1). 预付款项按账龄列示

单位：元 币种：人民币

账龄	期末余额		期初余额	
	金额	比例 (%)	金额	比例 (%)
1 年以内	6,952,651.10	96.83	22,154,439.10	98.76
1 至 2 年	137,916.78	1.92	108,104.16	0.48
2 至 3 年	1,600.00	0.02	170,780.00	0.76
3 年以上	88,434.07	1.23		
合计	7,180,601.95	100.00	22,433,323.26	100.00

## (2). 按预付对象归集的期末余额前五名的预付款情况:

1	1,380,653.68	19.23
2	747,946.45	10.42
3	694,486.78	9.67
4	550,000.00	7.66
5	309,434.40	4.31
小 计	3,682,521.31	51.29



## 5、其他应收款

## (1). 其他应收款分类披露

单位：元 币种：人民币

类别	期末余额					期初余额				
	账面余额		坏账准备		账面价值	账面余额		坏账准备		账面价值
	金额	比例 (%)	金额	计提比例 (%)		金额	比例 (%)	金额	计提比例 (%)	
单项金额重大并单独计提坏账准备的其他应收款										
按信用风险特征组合计提坏账准备的其他应收款	49,877,427.01	94.83	3,863,831.78	7.75		66,574,670.22	96.15	4,257,475.42	6.40	62,317,194.80
单项金额不重大但单独计提坏账准备的其他应收款	2,721,558.80	5.17	2,721,558.80	100.00	46,013,595.23	2,668,078.23	3.85	2,668,078.23	100.00	
合计	52,598,985.81	100.00	6,585,390.58	12.52	46,013,595.23	69,242,748.45	100.00	6,925,553.65	10.00	62,317,194.80

组合中，按账龄分析法计提坏账准备的其他应收款：

√适用 □不适用

单位：元 币种：人民币

账龄	期末余额		
	其他应收款	坏账准备	计提比例
1 年以内			
其中：1 年以内分项			
1 年以内	34,895,511.89	1,744,775.60	5.00
1 年以内小计	34,895,511.89	1,744,775.60	5.00
1 至 2 年	9,555,150.63	955,515.06	10.00
2 至 3 年	1,380,852.62	207,127.89	15.00
3 年以上			
3 至 4 年	2,190,396.99	438,079.41	20.00
4 至 5 年	383,206.37	76,641.27	20.00
5 年以上	1,472,308.51	441,692.55	30.00
合计	49,877,427.01	3,863,831.78	

(2). 本期计提、收回或转回的坏账准备情况：

本期计提坏账准备金额\_\_\_\_\_元；本期收回或转回坏账准备金额 340,163.07 元。

其中本期坏账准备转回或收回金额重要的：

单位：元 币种：人民币

(3). 其他应收款按款项性质分类情况

款项性质	期末账面余额	期初账面余额
押金保证金	3,178,725.66	1,751,992.29
应收暂付款	11,626,905.63	22,040,736.94
应收出口退税	4,818,433.62	8,768,051.69
投资筹备款	20,000,000.00	3,000,000.00
益阳土地拆迁款	9,180,000.00	30,000,000.00
其他	3,794,920.90	3,681,967.53
合计	52,598,985.81	69,242,748.45

(4). 按欠款方归集的期末余额前五名的其他应收款情况：

单位：元 币种：人民币

单位名称	款项的性质	期末余额	账龄	占其他应收款期末余额合计数的比例 (%)	坏账准备期末余额
1[注]	筹备款	20,000,000.00	1 年以内	38.02	1,000,000.00
2	拆迁补偿款	9,180,000.00	1-2 年	17.45	918,000.00
3	退税款	4,818,433.62	1 年以内	9.16	240,921.68
4	往来款	2,151,476.99	3-4 年	4.09	427,363.00
5	保证金	1,390,000.00	1 年以内	2.64	69,500.00
合计	/	37,539,910.61	/	71.36	2,655,784.68

其他说明：

注:经公司第五届董事会第四次会议审议通过,本公司与浙江吉利控股集团有限公司合资成立国内混合动力系统总成的技术平台公司,并各自支付 2000 万元人民币至上海华普汽车有限公司共管账户,用于合资公司筹建工作。2014 年 12 月,合资公司业已设立,根据合资协议约定,该款项将于合资公司注册资本全部到位后收回。

## 6、 存货

### (1). 存货分类

单位:元 币种:人民币

项目	期末余额			期初余额		
	账面余额	跌价准备	账面价值	账面余额	跌价准备	账面价值
原材料	42,619,119.58	919,484.87	41,699,634.71	51,685,194.57	5,991,958.54	45,693,236.03
在产品	81,355,126.30	3,234,113.32	78,121,012.98	72,541,631.80		72,541,631.80
库存商品	19,765,567.80	4,441,821.25	15,323,746.55	19,216,320.43	2,633,617.97	16,582,702.46
周转材料						
消耗性生物资产						
建造合同形成的已完工未结算资产						
发出商品	9,435,146.59		9,435,146.59			
委托加工物资	46,318.16		46,318.16	66,876.68		66,876.68
低值易耗品	1,481,213.50		1,481,213.50	1,243,697.46		1,243,697.46
合计	154,702,491.93	8,595,419.44	146,107,072.49	144,753,720.94	8,625,576.51	136,128,144.43

### (2). 存货跌价准备

单位:元 币种:人民币

项目	期初余额	本期增加金额		本期减少金额		期末余额
		计提	其他	转回或转销	其他	
原材料	5,991,958.54	561,229.58		5,633,703.25		919,484.87
在产品		3,234,113.32				3,234,113.32
库存商品	2,633,617.97	3,595,095.09		1,786,891.81		4,441,821.25
周转材料						
消耗性生物资产						
建造合同形成的已完工未结算资产						
合计	8,625,576.51	7,390,437.99		7,420,595.06		8,595,419.44

公司基本为订单式生产,可变现净值根据合同售价确定。本期转回存货跌价准备 1,299,415.18 元,转销存货跌价准备 4,334,288.07 元。

## 7、 一年内到期的非流动资产

单位:元 币种:人民币

项目	期末余额	期初余额
一年内到期的长期待摊费用		120,957.55
合计		120,957.55

## 8、其他流动资产

单位：元 币种：人民币

项目	期末余额	期初余额
待抵扣增值税	80,314,756.61	64,572,103.48
预缴消费税(湘南公司)	1,171,215.70	
预缴企业所得税	18,114,952.95	14,565,643.44
预缴房产、土地使用税	537,422.81	940,881.58
预缴城市维护建设税	164,444.37	849,745.56
预缴教育费附加		470,601.44
委托理财		50,000,000.00
银行理财产品		44,000,000.00
其他	171,710.53	283,995.98
合计	100,474,502.97	175,682,971.48

## 9、可供出售金融资产

## (1). 可供出售金融资产情况

单位：元 币种：人民币

项目	期末余额			期初余额		
	账面余额	减值准备	账面价值	账面余额	减值准备	账面价值
可供出售债务工具：						
可供出售权益工具：	6,377,234.04		6,377,234.04			
按公允价值计量的	6,377,234.04		6,377,234.04			
按成本计量的						
合计	6,377,234.04		6,377,234.04			

## (2). 期末按公允价值计量的可供出售金融资产

单位：元 币种：人民币

可供出售金融资产分类	可供出售权益工具	可供出售债务工具		合计
权益工具的成本/债务工具的摊余成本	6,455,759.17			6,455,759.17
公允价值	6,377,234.04			6,377,234.04
累计计入其他综合收益的公允价值变动金额	-78,525.13			-78,525.13
已计提减值金额				

## 10、长期股权投资

单位：元 币种：人民币

被投资单位	期初余额	本期增减变动								期末余额	减值准备期末余额
		追加投资	减少投资	权益法下确认的投资损益	其他综合收益调整	其他权益变动	宣告发放现金股利或利润	计提减值准备	其他		
一、联营企业											
长沙经济技术开发区投资控股有限公司	23,875,175.29			-4,914,568.18						18,960,607.11	
湖南科力远同大科技发展有限公司	500,000.00		-500,000.00								
湖南省稀土产业集团有限公司		30,000,000.00		228,687.80						30,228,687.80	
科力美汽车动力电池有限公司		129,015,040.00		-8,517,660.31		67,630.08				120,565,009.77	
小计	24,375,175.29	159,015,040.00	-500,000.00	-13,203,540.69		67,630.08				169,754,304.68	
合计	24,375,175.29	159,015,040.00	-500,000.00	-13,203,540.69		67,630.08				169,754,304.68	

## 其他说明

1) 经公司第四届董事会第二十八次会议审议通过，公司与丰田汽车（中国）投资有限公司、Primearth EV Energy 株式会社、常熟新中源创业投资有限公司和丰田通商株式会社签署合营合同，共同设立科力美汽车动力电池有限公司。2014年8月4日，科力美汽车动力电池有限公司完成了工商登记，本公司出资 129,015,040.00 元，持有其 40%的股权。

2) 经公司第四届董事会第二十七次会议审议通过，公司与湖南黄金集团有限责任公司、湖南经济技术投资担保公司、湖南发展集团矿业开发有限公司、湖南先进储能材料工程研究中心、湖南稀土金属材料研究院、益阳鸿源稀土有限责任公司、湖南联晖投资管理有限公司共同出资设立湖南省稀土产业集团有限公司。于 2014 年 2 月 28 日，湖南省稀土产业集团有限公司完成工商登记注册，本公司出资 30,000,000.00 元，持有其 30%的股权。

## 11、固定资产

## (1). 固定资产情况

单位：元 币种：人民币

项目	房屋及建筑物	机器设备	电器设备	运输工具	其他设备	合计
一、账面原值：						
1. 期初余额	497,278,263.60	374,722,498.43	12,448,312.54	13,225,588.53	15,727,249.94	913,401,913.04
2. 本期增加金额	10,243,495.07	158,113,909.87	2,579,955.06	1,801,486.16	2,331,237.66	175,070,083.82
(1) 购置	257,189.09	38,912,406.05	2,579,955.06	1,801,486.16	763,887.60	44,314,923.96
(2) 在建工程转入	9,986,305.98	119,201,503.82			1,567,350.06	130,755,159.86
(3) 企业合并增加						
3. 本期减少金额	12,508,166.90	2,532,068.83	552,475.72	685,386.93	1,893,937.73	18,172,036.11
(1) 处置或报废	11,301,221.22	754,602.40	551,316.87	657,898.93	674,930.74	13,939,970.16
32) 外币折算影响	1,206,945.68	1,777,466.43	1,158.85	27,488.00	1,219,006.99	4,232,065.95
4. 期末余额	495,013,591.77	530,304,339.47	14,475,791.88	14,341,687.76	16,164,549.87	1,070,299,960.75
二、累计折旧						
1. 期初余额	36,924,946.29	112,310,969.20	5,924,662.60	8,297,344.96	3,890,080.56	167,348,003.61
2. 本期增加金额	14,033,972.09	33,941,870.31	1,631,560.71	1,462,373.31	2,874,505.51	53,944,281.93
(1) 计提	14,033,972.09	33,941,870.31	1,631,560.71	1,462,373.31	2,874,505.51	53,944,281.93
3. 本期减少金额	361,503.94	1,062,898.37	471,425.85	590,615.13	555,848.22	3,042,291.51
(1) 处置或报废	226,706.44	716,872.28	470,284.34	582,805.56	155,593.87	2,152,262.49
32) 外币折算影响	134,797.50	346,026.09	1,141.51	7,809.57	400,254.35	890,029.02
4. 期末余额	50,597,414.44	145,189,941.14	7,084,797.46	9,169,103.14	6,208,737.85	218,249,994.03
三、减值准备						
1. 期初余额						
2. 本期增加金额						
(1) 计提						
3. 本期减少金额						
(1) 处置或报废						
4. 期末余额						
四、账面价值						
1. 期末账面价值	444,416,177.33	385,114,398.33	7,390,994.42	5,172,584.62	9,955,812.02	852,049,966.72
2. 期初账面价值	460,353,317.31	262,411,529.23	6,523,649.94	4,928,243.57	11,837,169.38	746,053,909.43

## (2). 通过经营租赁租出的固定资产

单位：元 币种：人民币

项目	期末账面价值
机器设备	1,083,825.26
小计	1,083,825.26

## (3). 未办妥产权证书的固定资产情况

项目	账面价值	未办妥产权证书的原因
----	------	------------

湖南科霸汽车动力电池有限责任公司厂房	94,916,023.73	尚未办理竣工结算
兰州金川科力远电池有限公司园区厂房	30,592,438.68	尚未办理竣工结算
常德美能2号车间	11,446,953.95	项目尚未验收
小计	136,955,416.36	

## 12、在建工程

### (1). 在建工程情况

单位：元 币种：人民币

项目	期末余额			期初余额		
	账面余额	减值准备	账面价值	账面余额	减值准备	账面价值
兰州金川科力远 AAA 电池自动装配线项目				457,179.48		457,179.48
车载镍氢动力电池项目（科霸）	67,894,799.52		67,894,799.52	59,540,163.86		59,540,163.86
湘南项目工程	361,681.84		361,681.84	2,952,068.64		2,952,068.64
益阳光伏发电系统项目	11,380,021.79		11,380,021.79	5,650,000.00		5,650,000.00
益阳科力远待安装设备、ERP 及其他	4,513,199.73		4,513,199.73	2,419,079.39		2,419,079.39
HEV 中试车间废水处理及镍板加工项目工程等	1,971,485.59		1,971,485.59	10,037,099.29		10,037,099.29
益阳新厂房项目	747,554.74		747,554.74			
常德新园区建设	42,292,146.05		42,292,146.05			
混合动力系统制造部中试线	241,599.85		241,599.85			
合计	129,402,489.11		129,402,489.11	81,055,590.66		81,055,590.66

(2). 重要在建工程项目本期变动情况

单位：元 币种：人民币

项目名称	预算数	期初余额	本期增加金额	本期转入固定资产金额	本期其他减少金额	期末余额	工程累计投入占预算比例 (%)	工程进度	利息资本化累计金额	其中：本期利息资本化金额	本期利息资本化率 (%)	资金来源
兰州金川科力远 AAA 电池自动装配线项目	1,050,000.00	457,179.48	473,705.47	930,884.95			88.60	100.00				其他来源
车载镍氢动力电池项目(科霸)	680,000,000.00	59,540,163.86	102,740,726.16	94,386,090.50		67,894,799.52	51.67	51.67	5,337,355.19	5,337,355.19	6.9%	募集资金及金融机构贷款
湘南项目工程		2,952,068.64	16,650,789.85	18,991,089.34	250,087.31	361,681.84						其他来源
益阳光伏发电系统项目	11,390,000.00	5,650,000.00	5,757,175.64	27,153.85		11,380,021.79	99.00	99.00				政府补助
益阳科力远待安装设备、ERP 及其他	11,820,800.00	2,419,079.39	5,399,876.84	3,305,756.50		4,513,199.73						其他来源
HEV 中试车间废水处理及镍板加工项目工程等		10,037,099.29	4,311,730.12	12,287,343.82	90,000.00	1,971,485.59						其他来源
益阳新厂房项目	28,320,000.00		1,277,060.93	529,506.19		747,554.74	4.00	4.00				其他来源
常德新园区建设	297,250,000.00		42,618,194.66	297,334.71	28,713.90	42,292,146.05	32.91	32.91	2,087,845.73	2,087,845.73	6.3%	金融机构贷款及其他来源
混合动力系统制造部中试线			241,599.85			241,599.85						其他来源
合计	1,029,830,800.00	81,055,590.66	179,470,859.52	130,755,159.86	368,801.21	129,402,489.11			7,425,200.92	7,425,200.92		



## 13、无形资产

## (1). 无形资产情况

单位：元 币种：人民币

项目	土地使用权	专利权	非专利技术	软件	其他	合计
一、账面原值						
1. 期初余额	333,964,854.48	22,186,541.41	40,216,557.36	4,152,646.89	2,017,121.24	402,537,721.38
2. 本期增加金额	31,452,800.50	23,065,581.15	342,724.42	461,147.68	3,000.00	55,325,253.75
(1) 购置	31,452,800.50			461,147.68	3,000.00	31,916,948.18
(2) 内部研发		23,065,581.15	342,724.42			23,408,305.57
(3) 企业合并增加						
3. 本期减少金额			1,358,380.52	348,827.20		1,707,207.72
(1) 处置						
(2) 外币折算影响			1,358,380.52	348,827.20		1,707,207.72
4. 期末余额	365,417,654.98	45,252,122.56	39,200,901.26	4,264,967.37	2,020,121.24	456,155,767.41
二、累计摊销						
1. 期初余额	31,880,634.84	7,547,414.34	8,014,193.17	1,597,118.80	449,893.57	49,489,254.72
2. 本期增加金额	7,662,508.18	2,403,565.59	3,973,729.05	717,071.75	227,652.12	14,984,526.69
(1) 计提	7,662,508.18	2,403,565.59	3,973,729.05	717,071.75	227,652.12	14,984,526.69
3. 本期减少金额			339,595.14	182,357.67		521,952.81
(1) 处置						
(2) 外币折算影响			339,595.14	182,357.67		521,952.81
4. 期末余额	39,543,143.02	9,950,979.93	11,648,327.08	2,131,832.88	677,545.69	63,951,828.60
三、减值准备						
1. 期初余额		414,445.10				414,445.10
2. 本期增加金额						
(1) 计提						
3. 本期减少金额						
(1) 处置						
4. 期末余额		414,445.10				414,445.10
四、账面价值						
1. 期末账面价值	325,874,511.96	34,886,697.53	27,552,574.18	2,133,134.49	1,342,575.55	391,789,493.71
2. 期初账面价值	302,084,219.64	14,224,681.97	32,202,364.19	2,555,528.09	1,567,227.67	352,634,021.56

本期末通过公司内部研发形成的无形资产占无形资产余额的比例 18.06%

## 14、开发支出

单位：元 币种：人民币

项目	期初 余额	本期增加金额		本期减少金额		期末 余额
		内部开发支出	其他	确认为无形资产	转入当期损益	
HEV 开发项目	10,166,383.33	7,570,616.70				17,737,000.03
湘南 DE 产品	1,039,085.90	799,304.76				1,838,390.66
湘南 Cpro	4,933,449.12	1,921,213.14				6,854,662.26
BPS 开发项目		10,812,278.83	35,298,328.02		5,067.00	46,105,539.85
电池管理系统 (BMS) 开发项目	9,457,439.37	6,578,955.92		14,796,181.29		1,240,214.00
在线监测泡沫镍材 料 CAE 仿真项目	1,728,710.21	89,032.43		1,817,742.64		
锂电项目	5,850.16	595,211.58			601,061.74	
电池回收项目	1,120,537.71	512,633.11				1,633,170.82
招研引智研发	276,084.46	981,234.61				1,257,319.07
南山储能示范项目	9,166,609.16			6,451,657.22	2,714,951.94	
50KWH 储能系统产 业化项目 DPSZ038	188,152.34	154,572.08		342,724.42		
合计	38,082,301.76	30,015,053.16	35,298,328.02	23,408,305.57	3,321,080.68	76,666,296.69

## 其他说明

## 1) HEV 开发项目

公司为研发 HEV 泡沫镍研发项目，前期做了充分的市场调研与评估，自 2012 年开始进入开发阶段。为此，子公司常德力元新材料有限责任公司设立了 HEV 中试车间，并且自日本引入 HEV 泡沫镍生产专家，配备了专业团队。该研发项目预计总投入 3,500 万元，目前累计已完成投入 1,773.70 万元，完成进度 51%。

## 2) BPS 开发项目

BPS（汽车动力电池包系统，简称 BPS）系公司为成为国内领先的 HEV 电池包系统集成服务商所进行重点研发项目，在进入开发阶段前，公司进行了大量的市场调研和评估，与吉利汽车、长安汽车等国内重要整车生产厂商形成了战略合作伙伴关系。基于此，本公司本期设立了全资子公司科力远（上海）汽车动力电池系统有限公司，重点进行 BPS 的研发和生产。本期开发支出增加 4,610.55 万元，其中向德尔福（美国）技术有限公司支付技术许可及服务费人民币 3,529.83 万元（含税）。

## 3) 电池管理系统（BMS）开发项目

电池管理系统（BMS）开发项目由子公司先进储能材料国家工程研究中心有限责任公司承担，该项目由若干个子项目构成，本期申请专利权 5 项，针对已取得专利的子项目，本期予以转入无形资产，共计结转无形资产 1,479.62 万元。

## 4) 在线监测泡沫镍材料 CAE 仿真项目

在线监测泡沫镍材料 CAE 仿真项目系由子公司先进储能材料国家工程研究中心有限责任公司承担，本期已完成结项并取得相关专利，转入无形资产 181.77 万元。

## 5) 南山储能示范项目

南山储能示范项目系由子公司深圳先进储能材料国家工程研究中心有限责任公司负责研发，本期收到政府补助资金 300 万元，已完成验收结项，针对已形成专用技术的项目，本期转入无形资产 645.17 万元，转入当期损益 271.50 万元。

## 15、长期待摊费用

单位：元 币种：人民币

项目	期初余额	本期增加金额	本期摊销金额	其他减少金额	期末余额
检测中心改良支出	28,792.50		9,600.00		19,192.50
专家公寓装修工程	357,873.10	154,195.00	106,453.12		405,614.98
装修费	722,125.76	623,366.48	318,157.84		1,027,334.40
合计	1,108,791.36	777,561.48	434,210.96		1,452,141.88

## 16、递延所得税资产/递延所得税负债

## (1). 未经抵销的递延所得税资产

单位：元 币种：人民币

项目	期末余额		期初余额	
	可抵扣暂时性差异	递延所得税资产	可抵扣暂时性差异	递延所得税资产
资产减值准备	13,629,939.89	2,178,480.02	10,683,313.66	1,695,885.49
内部交易未实现利润				
可抵扣亏损				
递延收益			13,628,000.00	2,194,200.00
合并报表范围内无形资产投资形成的资产账面价值小于计税基础	18,129,904.38	2,719,485.66	21,237,888.00	3,185,683.20
税收与账面折旧差额(境外公司)	94,228.42	19,232.02	104,805.54	23,832.78
合计	31,854,072.69	4,917,197.70	45,654,007.20	7,099,601.47

## (2). 未经抵销的递延所得税负债

项目	期末余额		期初余额	
	应纳税暂时性差异	递延所得税负债	应纳税暂时性差异	递延所得税负债
非同一控制企业合并资产评估增值				
可供出售金融资产公允价值变动				
企业合并取得的资产账面价值大于计税基础	4,001,192.14	1,000,298.04	4,068,230.83	1,017,057.71
企业合并取得的合并收益大于计税基础	21,035,263.32	5,258,815.83	21,035,263.32	5,258,815.83
合计	25,036,455.46	6,259,113.87	25,103,494.15	6,275,873.54

## (3). 未确认递延所得税资产明细

单位：元 币种：人民币

项目	期末余额	期初余额
可抵扣暂时性差异		
可抵扣亏损	205,494,903.40	156,364,734.49
资产减值准备	13,029,204.67	15,586,335.34
递延收益		
合计	218,524,108.07	171,951,069.83

## (4). 未确认递延所得税资产的可抵扣亏损将于以下年度到期

单位：元 币种：人民币

年份	期末金额	期初金额	备注
2014 年		6,146,458.97	
2015 年	4,256,204.72	13,996,224.86	
2016 年	7,760,083.78	7,760,083.78	
2017 年	65,705,702.29	75,611,559.06	
2018 年	52,850,407.82	52,850,407.82	
2019 年	74,922,504.79		
合计	205,494,903.40	156,364,734.49	/

## 17、其他非流动资产

单位：元 币种：人民币

项目	期末余额	期初余额
预付工程、设备款	28,994,246.69	17,681,263.98
合计	28,994,246.69	17,681,263.98

## 18、短期借款

## (1). 短期借款分类

单位：元 币种：人民币

项目	期末余额	期初余额
质押借款	22,377,635.68	12,193,800.00
抵押借款	130,000,000.00	
保证借款	597,485,919.63	235,000,000.00
信用借款	1,541,130.00	
合计	751,404,685.31	247,193,800.00

## 19、应付票据

单位：元 币种：人民币

种类	期末余额	期初余额
商业承兑汇票		695,200.00
银行承兑汇票	265,438,800.00	44,285,004.37
合计	265,438,800.00	44,980,204.37

本期末已到期未支付的应付票据总额为 0.00 元。

## 20、应付账款

## (1). 应付账款列示

单位：元 币种：人民币

项目	期末余额	期初余额
采购款	100,611,486.30	87,718,551.76
工程设备款	60,709,534.77	71,307,349.82
质保金	1,145.00	64,495.82
合计	161,322,166.07	159,090,397.40

## 21、预收款项

## (1). 预收账款项列示

单位：元 币种：人民币

项目	期末余额	期初余额
预收货款	3,021,331.66	2,576,089.45
合计	3,021,331.66	2,576,089.45

## 22、应付职工薪酬

## (1). 应付职工薪酬列示：

单位：元 币种：人民币

项目	期初余额	本期增加	本期减少	期末余额
一、短期薪酬	12,575,410.45	157,068,947.02	153,443,116.83	16,201,240.64
二、离职后福利-设定提存计划	1,155,736.13	9,643,908.81	10,142,841.88	656,803.06
三、辞退福利		103,663.40	103,663.40	
合计	13,731,146.58	166,816,519.23	163,689,622.11	16,858,043.70

## (2). 短期薪酬列示：

单位：元 币种：人民币

项目	期初余额	本期增加	本期减少	期末余额
一、工资、奖金、津贴和补贴	12,521,606.95	142,348,144.61	139,138,206.27	15,731,545.29
二、职工福利费		8,123,401.74	8,123,401.74	
三、社会保险费	48,753.45	3,405,254.03	3,279,266.59	174,740.89
其中：医疗保险费	42,214.74	2,484,103.80	2,365,422.79	160,895.75
工伤保险费	806.13	817,774.98	812,886.44	5,694.67
生育保险费	5,732.58	103,375.25	100,957.36	8,150.47
四、住房公积金	5,050.05	2,106,814.77	1,975,062.02	136,802.80
五、工会经费和职工教育经费		1,082,180.21	927,180.21	155,000.00
六、短期带薪缺勤		3,151.66		3,151.66
七、短期利润分享计划				
合计	12,575,410.45	157,068,947.02	153,443,116.83	16,201,240.64

## (3). 设定提存计划列示

项目	期初余额	本期增加	本期减少	期末余额
1、基本养老保险	1,153,655.03	9,146,560.61	9,652,731.26	647,484.38
2、失业保险费	2,081.10	497,348.20	490,110.62	9,318.68
合计	1,155,736.13	9,643,908.81	10,142,841.88	656,803.06

## 23、应交税费

单位：元 币种：人民币

项目	期末余额	期初余额
增值税		1,186,726.44
消费税		
营业税	408,801.38	718,642.60
企业所得税	11,620,840.00	20,927,651.62
个人所得税	248,132.53	261,922.74
城市维护建设税	46,133.66	68,000.45

房产税	285,975.87	424,265.45
教育费附加及地方教育费附加	57,744.34	57,829.52
印花税	195,981.60	12,587.30
合计	12,863,609.38	23,657,626.12

## 24、其他应付款

### (1). 按款项性质列示其他应付款

单位：元 币种：人民币

项目	期末余额	期初余额
押金保证金	9,002,958.41	816,522.85
应付暂收款	28,348,291.57	33,072,626.02
技术许可及服务费	10,555,275.00	
合计	47,906,524.98	33,889,148.87

## 25、1年内到期的非流动负债

单位：元 币种：人民币

项目	期末余额	期初余额
1年内到期的长期借款		144,000,000.00
合计		144,000,000.00

## 26、递延收益

单位：元 币种人民币

项目	期初余额	本期增加	本期减少	期末余额	形成原因
政府补助	89,203,379.97	60,942,000.00	10,324,182.79	139,821,197.18	
合计	89,203,379.97	60,942,000.00	10,324,182.79	139,821,197.18	/

涉及政府补助的项目：

单位：元 币种：人民币

负债项目	期初余额	本期新增补助金额	本期计入营业外收入金额	其他变动	期末余额	与资产相关/与收益相关
镍氢动力电池项目及新型储能电池项目补贴款	4,266,666.67		533,333.33		3,733,333.34	与资产相关
发改委项目补助资金	1,500,000.00		500,000.00		1,000,000.00	与资产相关
益阳科力远产业园光伏发电示范项目补贴款	12,128,000.00	5,202,000.00	493,589.76		16,836,410.24	与资产相关
电动汽车关键技术与系统集成(一期)国家863计划专项经费	3,458,752.00		3,458,752.00			与收益相关
先进储能材料国家工程研究中心创新能力建设项目	29,849,961.30		401,507.70		29,448,453.60	与资产相关
动力型镍系列电池产业化技术开发项目	3,000,000.00				3,000,000.00	与资产相关
先进储能材料国家工程研究中心建设配套资金		7,000,000.00			7,000,000.00	与资产相关
南山区新能源发电储能应用示范和检测平台	3,000,000.00		125,000.00		2,875,000.00	与资产相关
自主创新和高新技术产业化项目	10,000,000.00				10,000,000.00	与资产相关
楼宇储能系统产业化项目	5,000,000.00				5,000,000.00	与资产相关
创新能力建设项目资金	15,000,000.00				15,000,000.00	与资产相关
招研引智项目	2,000,000.00				2,000,000.00	与资产相关

企业公租房建设一期补贴资金		620,000.00			620,000.00	与资产相关
年产4.8万台新能源汽车用稀土镍氢合金动力电池模块产业化		11,780,000.00	1,178,000.00		10,602,000.00	与资产相关
混合动力电池镍氢电池实施方案		23,700,000.00	2,370,000.00		21,330,000.00	与资产相关
天然气分布式能源站工程		12,640,000.00	1,264,000.00		11,376,000.00	与资产相关
合计	89,203,379.97	60,942,000.00	10,324,182.79		139,821,197.18	/

其他说明：

1) 子公司益阳科力远电池有限责任公司根据湖南省财政厅《关于预拨2012年金太阳示范工程财政补助资金的通知》(湘财建指〔2012〕120号)本期收到该次下拨%益阳科力远产业园光伏发电示范项目剩余补贴款303.20万元,确认为递延收益;根据益阳市财政局《关于预拨2012年金太阳示范工程财政补助资金(第六批)的通知》(益财建指〔2013〕479号)本期收到益阳科力远产业园光伏发电示范项目补助资金217万元,确认为递延收益。

2) 子公司先进储能材料国家工程研究中心有限责任公司根据长沙市财政局关于《下达先进储能材料国家工程研究中心建设配套资金的通知》(长财企指〔2014〕36号、长财企指〔2014〕61号)本期收到建设配套资金700.00万元,确认为递延收益。

3) 子公司常德力元新材料有限责任公司根据湖南省住房和城乡建设厅、湖南省财政厅关于《调整部分保障性安居工程建设项目的通知》(湘建保函〔2014〕181号)收到2014年企业公租房建设一期补贴资金62万元,确认为递延收益。

4) 子公司湖南科霸汽车动力电池有限责任公司根据湖南省财政厅关于《下达2014年稀土产业补助资金预算(拨款)的通知》(湘财企指〔2014〕98号)本期收到稀土产业补助资金1,178万元,确认为递延收益。

5) 子公司湖南科霸汽车动力电池有限责任公司根据湖南省财政厅、湖南省经济和信息化委员会关于《下达2014年工业转型升级(工业强基工程)资金的通知》(湘财企指〔2014〕95号)本期收到工业强基工程资金2,370万元,确认为递延收益。

6) 子公司湖南科霸汽车动力电池有限责任公司根据长沙市财政局、长沙市发展和改革委员会关于《下达2013年度长沙市国家节能减排财政政策综合示范城市奖励资金的通知》(长财建函〔2014〕55号)本期收到奖励资金1,264万元,用于该公司天然气分布式能源站工程项目,确认为递延收益。

7) 递延收益在相关资产受益期内摊销,本期摊销金额为1,032.42万元。

## 27、其他非流动负债

单位：元 币种：人民币

项目	期末余额	期初余额
债转股借入资金	7,690,000.00	7,690,000.00
预收常德项目土地收储款	12,500,000.00	
合计	20,190,000.00	7,690,000.00

其他说明：

1) 根据本公司子公司湖南科霸汽车动力电池有限责任公司（以下简称科霸公司）与湖南高新创业投资集团有限责任公司（以下简称湖南高新创投公司）于 2013 年 4 月 19 日签订的《可转股债权投资协议》，湖南高新创投公司以债转股的形式对科霸公司出借资金 769.00 万元。根据协议约定，该借款资金在协议签订之日起 3 年后可选择实施债转股，如在约定时间科霸公司不能将其债权转为股权，将按约定偿还湖南高新创投公司款项。

2) 本公司经与常德市经济技术开发区人民政府商定，全资子公司常德力元新材料有限责任公司及常德美能能源科技有限责任公司将进行整体搬迁至位于常德经济技术开发区的新厂区内，同时将生产规模扩大。于 2014 年 12 月，常德市经济技术开发区财政局向常德美能能源科技有限责任公司预付土地收储款 1250 万元，截至 2014 年 12 月 31 日，最终的收储金额尚未确定。

## 28、股本

单位：元 币种：人民币

	期初余额	本次变动增减(+、-)					期末余额
		发行新股	送股	公积金转股	其他	小计	
股份总数	314,823,465			157,411,733		157,411,733	472,235,198

其他说明：

经公司 2013 年年度股东大会审议通过，公司以 2013 年 12 月 31 日总股本 314,823,465 股为基数，向全体股东进行资本公积金转增股本，每 10 股转增 5 股，共计转增 157,411,733 股，转增完成后公司总股本增至 472,235,198 股。

## 29、资本公积

单位：元 币种：人民币

项目	期初余额	本期增加	本期减少	期末余额
资本溢价（股本溢价）	644,907,382.32	67,630.08	202,411,733.00	442,563,279.40
其他资本公积	173,365.50			173,365.50
合计	645,080,747.82	67,630.08	202,411,733.00	442,736,644.90

其他说明，包括本期增减变动情况、变动原因说明：

1) 本公司与常熟新中源创业投资有限公司、丰田汽车（中国）投资有限公司、Primearth EV Energy 株式会社、和丰田通商株式会社共同出资设立科力美汽车动力电池有限公司，出资协议约定出资币种为日元。验资期间产生汇兑损益人民币 169,075.20 元，本公司按持股比例(40%)享有益 67,630.08 元。

2) 公司以资本公积转增股本 157,411,733.00 元，具体情况详见本财务报表附注股本注释之说明。

3) 公司本期以同一控制下合并方式收购先进储能材料国家工程研究中心有限责任公司 40% 的股权，合并对价为 45,000,000.00 元，因调整了合并财务报表比较数据，影响本期合并财务报表资本公积减少 45,000,000.00 元。

## 30、其他综合收益

单位：元 币种：人民币



项目	期初余额	本期发生金额					期末余额
		本期所得税前发生额	减：前期计入其他综合收益当期转入损益	减：所得税费用	税后归属于母公司	税后归属于少数股东	
一、以后不能重分类进损益的其他综合收益							
其中：重新计算设定受益计划净负债和净资产的变动							
权益法下在被投资单位不能重分类进损益的其他综合收益中享有的份额							
二、以后将重分类进损益的其他综合收益	-51,756,590.29	-78,525.13			-17,490,995.19	-22,853.51	-69,247,585.48
其中：权益法下在被投资单位以后将重分类进损益的其他综合收益中享有的份额							
可供出售金融资产公允价值变动损益		-78,525.13			-40,047.82	-38,477.31	-40,047.82
持有至到期投资重分类为可供出售金融资产损益							
现金流量套期损益的有效部分							
外币财务报表折算差额	-51,756,590.29				-17,450,947.37	15,623.80	-69,207,537.66
其他综合收益合计	-51,756,590.29	-78,525.13			-17,490,995.19	-22,853.51	-69,247,585.48

### 31、 盈余公积

单位：元 币种：人民币

项目	期初余额	本期增加	本期减少	期末余额
法定盈余公积	29,990,096.10			29,990,096.10
合计	29,990,096.10			29,990,096.10

### 32、 未分配利润

单位：元 币种：人民币

项目	本期	上期
调整前上期末未分配利润	63,106,617.36	52,911,420.38
调整期初未分配利润合计数（调增+，调减-）	-15,329,095.22	-11,766,471.34
调整后期初未分配利润	47,777,522.14	41,144,949.04
加：本期归属于母公司所有者的净利润	-45,938,879.22	6,632,573.10
减：提取法定盈余公积		
提取任意盈余公积		
提取一般风险准备		
应付普通股股利		
转作股本的普通股股利		
期末未分配利润	1,838,642.92	47,777,522.14

调整期初未分配利润明细：

1、由于同一控制导致的合并范围变更，影响期初未分配利润-15,329,095.22 元。

## 33、营业收入和营业成本

单位：元 币种：人民币

项目	本期发生额		上期发生额	
	收入	成本	收入	成本
主营业务	827,513,044.39	701,248,785.59	1,122,947,598.45	934,143,525.73
其他业务	27,193,680.99	10,735,021.55	14,375,172.96	5,855,772.54
合计	854,706,725.38	711,983,807.14	1,137,322,771.41	939,999,298.27

## 34、营业税金及附加

单位：元 币种：人民币

项目	本期发生额	上期发生额
消费税		
营业税	776,567.04	1,132,159.21
城市维护建设税	1,058,114.30	2,624,259.51
教育费附加	768,790.11	1,480,905.52
资源税		
合计	2,603,471.45	5,237,324.24

## 35、销售费用

单位：元 币种：人民币

项目	本期发生额	上期发生额
工资福利社保费	11,798,832.44	13,906,988.33
办公差旅费	1,824,434.96	2,563,563.11
交通运输费	11,575,031.41	11,809,063.88
宣传推广费	1,644,643.31	613,244.26
业务招待费	2,626,208.44	3,204,509.27
商业保险及样品报检费	759,399.99	828,181.82
租赁费	2,857,438.43	2,618,406.80
其它	6,041,772.52	5,941,196.44
合计	39,127,761.50	41,485,153.91

## 36、管理费用

单位：元 币种：人民币

项目	本期发生额	上期发生额
工资福利社保费	50,387,116.36	46,808,813.84
办公差旅费	10,553,061.16	10,608,725.00
折旧及无形资产摊销	23,674,470.19	30,741,608.28
商业保险费	2,166,042.98	2,237,253.68
税费	9,369,915.55	9,685,788.71
宣传费	344,728.49	993,546.10
业务招待费	3,930,501.76	4,149,944.82
技术研发费	15,117,472.71	18,827,142.61
审计咨询费	6,582,587.26	3,897,202.62
物耗修理费	11,136,769.38	11,165,216.38

其它	10,685,480.22	12,934,430.95
合计	143,948,146.06	152,049,672.99

### 37、财务费用

单位：元 币种：人民币

项目	本期发生额	上期发生额
利息支出	32,388,419.34	42,043,486.60
利息收入	-4,646,289.17	-8,271,856.28
汇兑损益	-9,468,066.91	189,392.33
金融机构手续费及其他	2,009,310.78	2,108,017.19
合计	20,283,374.04	36,069,039.84

### 38、资产减值损失

单位：元 币种：人民币

项目	本期发生额	上期发生额
一、坏账损失	419,652.63	-2,862,915.55
二、存货跌价损失	6,091,022.81	7,174,799.08
三、可供出售金融资产减值损失		
四、持有至到期投资减值损失		
五、长期股权投资减值损失		
六、投资性房地产减值损失		
七、固定资产减值损失		
八、工程物资减值损失		
九、在建工程减值损失		
十、生产性生物资产减值损失		
十一、油气资产减值损失		
十二、无形资产减值损失		414,445.10
十三、商誉减值损失		
十四、其他		
合计	6,510,675.44	4,726,328.63

### 39、公允价值变动收益

单位：元 币种：人民币

产生公允价值变动收益的来源	本期发生额	上期发生额
以公允价值计量的且其变动计入当期损益的金融资产		-280,849.72
其中：衍生金融工具产生的公允价值变动收益		-280,849.72
以公允价值计量的且其变动计入当期损益的金融负债		656,510.23
按公允价值计量的投资性房地产		
合计		375,660.51

### 40、投资收益

单位：元 币种：人民币

项目	本期发生额	上期发生额
权益法核算的长期股权投资收益	-13,203,540.69	-866,187.87

处置长期股权投资产生的投资收益		
以公允价值计量且其变动计入当期损益的金融资产在持有期间的投资收益		
处置以公允价值计量且其变动计入当期损益的金融资产取得的投资收益		-2,547,619.09
持有至到期投资在持有期间的投资收益		
可供出售金融资产等取得的投资收益	248,431.37	
处置可供出售金融资产取得的投资收益		
丧失控制权后，剩余股权按公允价值重新计量产生的利得		
委托理财投资收益	1,629,930.19	25,534.24
合计	-11,325,179.13	-3,388,272.72

## 41、营业外收入

单位：元 币种：人民币

项目	本期发生额	上期发生额	计入当期非经常性损益的金额
非流动资产处置利得合计	694,803.08	73,352,816.61	694,803.08
其中：固定资产处置利得	694,803.08	73,352,816.61	694,803.08
其他	1,791,242.96	2,048,424.36	1,791,242.96
政府补助	38,839,466.22	18,396,107.27	38,839,466.22
收到的补偿及保险赔款	309,555.13	1,750,706.6	309,555.13
无法支付款项		4,689,610.47	
合计	41,635,067.39	100,237,665.31	41,635,067.39

## 计入当期损益的政府补助

单位：元 币种：人民币

补助项目	本期发生金额	上期发生金额	与资产相关/与收益相关
企业发展扶持资金	21,998,600.00		与收益相关
长沙高新区管委会财政发展补助资金	3,342,000.00	8,390,000.00	与收益相关
2013 年度外贸公共服务平台建设项目政府补贴资金	600,000.00		与收益相关
省委组织部专家百人计划补助款	300,000.00		与收益相关
2014 年外贸发展资金	130,000.00		与收益相关
2014 年省战略性新兴产业科技攻关与重大科技成果转化项目补助资金	400,000.00		与收益相关
专利补助	209,095.43	38,520.00	与收益相关
中小企业国际市场开拓资金	62,100.00	232,268.00	与收益相关
国家 863 计划” 奔腾系列深度混合动力轿车产业化技术攻关” 专项经费	633,188.00	4,050,000.00	与收益相关
益阳市财政局财源建设资金	80,000.00	250,000.00	与收益相关
省级科技计划资金	100,000.00	320,000.00	与收益相关
其他补贴收入	660,300.00	3,931,947.24	与收益相关
递延收益摊销	10,324,182.79	1,183,372.03	与资产相关
合计	38,839,466.22	18,396,107.27	/

其他说明：

本公司本期收到主管财政部门拨付的企业发展扶持资金 21,998,600.00 元,政府批文《关于拨付湖南科远新能源股份有限公司申请拨付企业发展扶持资金的批复》明确要求,该项资金用于公司 2014 年度的经营发展。由于该项政府补助无法进行分解,依据《企业会计准则》的相关规定,将该项政府补助整体归类为与收益相关的政府补助,计入当期损益。

## 42、营业外支出

单位:元 币种:人民币

项目	本期发生额	上期发生额	计入当期非经常性损益的金额
非流动资产处置损失合计	147,943.01	125,181.47	147,943.01
其中:固定资产处置损失	147,943.01	125,181.47	147,943.01
无形资产处置损失			
债务重组损失			
非货币性资产交换损失			
对外捐赠			
支付的产品质量赔款	1,416,502.85	5,153,935.62	1,416,502.85
非常损失	181,545.35	58,477.99	181,545.35
罚款支出	39,672.53	241,067.41	39,672.53
其他	1,450,845.11	797,307.13	1,450,845.11
合计	3,236,508.85	6,375,969.62	3,236,508.85

## 43、所得税费用

### (1) 所得税费用表

单位:元 币种:人民币

项目	本期发生额	上期发生额
当期所得税费用	-559,830.03	17,865,071.76
递延所得税费用	2,165,644.10	5,526,693.09
合计	1,605,814.07	23,391,764.85

### (2) 会计利润与所得税费用调整过程:

项目	本期发生额
利润总额	-42,677,130.84
按法定/适用税率计算的所得税费用	-10,669,282.71
子公司适用不同税率的影响	-255,706.26
调整以前期间所得税的影响[注]	-2,093,355.89
非应税收入的影响	613,796.22
不可抵扣的成本、费用和损失的影响	982,214.11
使用前期未确认递延所得税资产的可抵扣亏损的影响	-6,448,083.97
本期未确认递延所得税资产的可抵扣暂时性差异或可抵扣亏损的影响	19,476,232.59
所得税费用	1,605,814.07

其他说明:

注:根据税务清算结果,本期子公司湘南 CORUN ENERGY 株式会社收到前期多预缴的企业所得税 2,093,355.89 元

**44、其他综合收益**

其他综合收益的税后净额详见本财务报表附注合并资产负债表项目注释之其他综合收益说明。

**45、现金流量表项目****(1)、收到的其他与经营活动有关的现金:**

单位：元 币种：人民币

项目	本期发生额	上期发生额
利息收入	2,396,289.17	10,302,199.82
补偿及保险款		1,730,748.60
收到的与收益相关的政府补助	28,485,283.43	17,362,773.94
其他	2,506,074.26	23,495,552.82
合计	33,387,646.86	52,891,275.18

**(2)、支付的其他与经营活动有关的现金:**

单位：元 币种：人民币

项目	本期发生额	上期发生额
办公差旅费	12,377,496.12	12,215,151.87
商业保险费	2,166,042.98	1,005,259.83
广告宣传费	1,989,371.8	1,561,635.36
业务招待费	5,556,710.2	4,880,421.99
技术研发费	8,676,209.07	10,428,205.54
审计咨询费	8,364,244.23	3,734,300.02
物耗修理费	11,136,769.38	12,165,216.38
交通运输费	11,575,031.41	11,809,063.88
租赁费	2,857,438.43	1,982,008.50
补偿款	1,416,502.85	5,153,935.62
银行手续费	2,009,310.78	2,108,017.19
其它	11,728,494.05	19,365,666.29
合计	79,853,621.30	86,408,882.47

**(3)、收到的其他与投资活动有关的现金**

单位：元 币种：人民币

项目	本期发生额	上期发生额
收到的与资产相关的政府补贴	60,942,000.00	3,458,752.00
土地收储及拆迁款	33,320,000.00	
关联方拆借款	82,250,000.00	
合计	176,512,000.00	3,458,752.00

**(4)、支付的其他与投资活动有关的现金**

单位：元 币种：人民币

项目	本期发生额	上期发生额
预付上海华普投资款	20,000,000.00	

合 计	20,000,000.00	
-----	---------------	--

## (5). 收到的其他与筹资活动有关的现金

单位：元 币种：人民币

项目	本期发生额	上期发生额
收到增发股票保证金	8,000,000.00	
收票据融资款(净额)	204,860,000.00	
融资受限保证金减少(净额)		118,389,229.30
收到可转债资金		7,690,000.00
合计	212,860,000.00	126,079,229.30

## (6). 支付的其他与筹资活动有关的现金

单位：元 币种：人民币

项目	本期发生额	上期发生额
偿付票据融资款(净额)		100,842,098.67
融资受限保证金增加(净额)	64,347,272.69	
合计	64,347,272.69	100,842,098.67

## 46、现金流量表补充资料

## (1) 现金流量表补充资料

单位：元 币种：人民币

补充资料	本期金额	上期金额
<b>1. 将净利润调节为经营活动现金流量:</b>		
净利润	-44,282,944.91	25,213,272.16
加: 资产减值准备	6,510,675.44	4,726,328.63
固定资产折旧、油气资产折耗、生产性生物资产折旧	53,944,281.93	38,026,272.78
无形资产摊销	14,984,526.69	13,795,810.49
长期待摊费用摊销	434,210.96	382,575.54
处置固定资产、无形资产和其他长期资产的损失(收益以“-”号填列)	-546,860.07	-73,477,998.08
固定资产报废损失(收益以“-”号填列)		
公允价值变动损失(收益以“-”号填列)	-	-375,660.51
财务费用(收益以“-”号填列)	30,138,419.34	42,043,486.60
投资损失(收益以“-”号填列)	11,325,179.13	3,388,272.72
递延所得税资产减少(增加以“-”号填列)	2,182,403.77	5,545,583.54
递延所得税负债增加(减少以“-”号填列)	-16,759.67	-18,890.45
存货的减少(增加以“-”号填列)	-9,948,770.99	109,971,298.33
经营性应收项目的减少(增加以“-”号填列)	42,611,385.08	-67,128,474.11
经营性应付项目的增加(减少以“-”号填列)	-3,763,362.21	13,244,420.92
其他	-10,324,182.79	
经营活动产生的现金流量净额	93,248,201.70	115,336,298.56
<b>2. 不涉及现金收支的重大投资和筹资活动:</b>		
债务转为资本		
一年内到期的可转换公司债券		
融资租入固定资产		
<b>3. 现金及现金等价物净变动情况:</b>		
现金的期末余额	374,009,273.31	169,900,882.98

减：现金的期初余额	169,900,882.98	585,209,491.75
加：现金等价物的期末余额		
减：现金等价物的期初余额		
现金及现金等价物净增加额	204,108,390.33	-415,308,608.77

## (2) 本期支付的取得子公司的现金净额

	金额	
本期发生的企业合并于本期支付的现金或现金等价物		45,000,000.00
其中：先进储能材料国家工程研究中心有限责任公司		45,000,000.00
减：购买日子公司持有的现金及现金等价物		
其中：先进储能材料国家工程研究中心有限责任公司		
加：以前期间发生的企业合并于本期支付的现金或现金等价物		
取得子公司支付的现金净额		45,000,000.00

## (3) 现金和现金等价物的构成

单位：元 币种：人民币

项目	期末余额	期初余额
一、现金	374,009,273.31	169,900,882.98
其中：库存现金	441,769.52	335,611.74
可随时用于支付的银行存款	373,567,503.79	169,492,600.05
可随时用于支付的其他货币资金		72,671.19
可用于支付的存放中央银行款项		
存放同业款项		
拆放同业款项		
二、现金等价物		
其中：三个月内到期的债券投资		
三、期末现金及现金等价物余额	374,009,273.31	169,900,882.98
其中：母公司或集团内子公司使用受限制的现金和现金等价物		

其他说明：

期末货币资金中扣除了不符合现金及现金等价物标准的票据保证金 79,052,041.71 元，期初货币资金中扣除了不符合现金及现金等价物标准的票据保证金 14,704,769.02 元。

## 47、所有者权益变动表项目注释

说明对上年期末余额进行调整的“其他”项目名称及调整金额等事项：

公司本期对同一控制下的先进储能材料国家工程研究中心有限责任公司、湖南科能先进储能材料国家工程研究中心有限公司进行了合并，对比较报表进行了追溯调整，调增期初资本公积 45,268,227.03 元，调减期初未分配利润 15,329,095.22 元，调增期初少数股东权益 19,893,055.52 元。

## 48、所有权或使用权受到限制的资产

单位：元 币种：人民币

项目	期末账面价值	受限原因
----	--------	------



货币资金	79,052,041.71	
其中：票据保证金	75,079,640.00	
信用证保证金	3,972,401.71	
应收账款	50,121,080.17	短期借款质押
存货		
固定资产	100,235,708.51	短期借款抵押
无形资产	45,435,278.35	常德美能因涉及搬迁,土地使用权被常德市国土局留置.
合计	274,844,108.74	/

#### 49、外币货币性项目

##### (1). 外币货币性项目:

单位：元

项目	期末外币余额	折算汇率	期末折算人民币余额
货币资金			
其中：美元	2,270,487.16	6.119	13,893,110.93
欧元	14,293.16	7.4556	106,564.08
港币	680,813.24	0.78887	537,073.14
日元	141,959,889.89	0.051371	7,292,621.50
人民币			
人民币			
应收账款			
其中：美元	9,115,589.07	6.119	55,778,289.52
欧元			
港币	119,526.67	0.78887	94,291.00
日元	3,950,480.70	0.051371	202,940.14
人民币			
人民币			
其他应收款			
其中：美元	666,529.98	6.119	4,078,496.95
日元	18,644,978.00	0.051371	957,811.16
欧元	2,380.00	7.4556	17,744.33
短期借款			
其中：美元	4,063,336.38	6.119	24,863,555.31
日元	30,000,000.00	0.051371	1,541,130.00
应付账款			-
其中：美元	538,911.11	6.119	3,297,597.08
日元	243,568,167.06	0.051371	12,512,340.31
其他应付款			
其中：美元	1,167,282.00	6.119	7,142,598.56
日元	193,062,236.09	0.051371	9,917,800.13
欧元	1,947.00	7.4556	14,516.05

(2). 境外经营实体说明，包括对于重要的境外经营实体，应披露其境外主要经营地、记账本位币及选择依据，记账本位币发生变化的还应披露原因。

√适用 □不适用

境外经营实体	主要经营地	记账本位币	选择依据
香港科力远能源科技有限公司	香港	美元	企业所在国使用的主要货币
美国科力远商贸有限公司	美国	美元	企业所在国使用的法定货币
科力远新能源(欧洲)有限公司	法国	欧元	企业所在国使用的法定货币
湘南 CORUN ENERGY 株式会社	日本	日元	企业所在国使用的法定货币

本期境外经营实体记账本位币未发生变化。

## 八、合并范围的变更

### 1、 同一控制下企业合并

#### (1). 本期发生的同一控制下企业合并

单位:元 币种:人民币

被合并方名称	企业合并中取得的权益比例	构成同一控制下企业合并的依据	合并日	合并日的确定依据	合并当期期初至合并日被合并方的收入	合并当期期初至合并日被合并方的净利润	比较期间被合并方的收入	比较期间被合并方的净利润
湖南科能先进储能材料国家工程研究中心有限公司	100.00%	详见其他说明	2014 年 1 月 1 日	股权收购款支付完毕, 并办理人员及财产的移交, 取得实质控制权				-8,261.80
先进储能材料国家工程研究中心有限责任公司	40.00%	详见其他说明	2014 年 7 月 1 日	股权收购款支付完毕, 并办理人员及财产的移交, 取得实质控制权	432,966.97	1,346,760.67	6,611,311.05	-7,696,129.72

其他说明:

1) 2014 年 1 月, 经公司第四届董事会第三十次会议审议通过, 公司与先进储能材料国家工程研究中心有限责任公司(以下简称国家工程中心)签订《股份转让协议》, 以 1000 万元的价格购买其所持湖南科能先进储能材料国家工程研究中心有限公司(以下简称科能公司)100%的股份。同时, 全资子公司和汉电子、科霸公司与科能公司签订《增资扩股合同书》, 将和汉电子、科霸公司的部分土地使用权分别对科能公司进行增资, 增资完成后, 科能公司注册资本增加至 152,715,000.00 元, 和汉电子持有 73.10%的股份, 科霸公司持有 20.36%的股份, 本公司持有 6.54%的股份。

合并日, 本公司持有国家工程中心的股权比例为 35%, 本公司母公司湖南科力远高技术控股有限公司(现更名为湖南科力远高技术集团有限公司, 以下简称科力远集团公司)持有国家工程中心股权比例为 30%, 国家工程中心控股股东为科力远集团公司, 实际控制人为钟发平先生, 故构成同一控制下的企业合并。

2) 2014 年 7 月, 经公司第四届董事会第三十六次会议审议通过, 公司分别与母公司科力远集团公司、非关联方深圳市多美瑞科技有限公司(以下简称多美瑞公司)签订《股权转让协议》, 分别以 3375 万元和 1125 万元的价格购买其所持国家工程中心 30%和 10%的股权。本次股权转让完成后, 国家工程中心的股东持股情况变更为: 本公司出资额 7500 万元, 出资比例 75%; 金川集团股份有限公司出资额 1000 万元, 出资比例 10%; 中南大学基金会出资额 1000 万元, 出资比例 10%; 湖南瑞翔新材料有限公司出资额 500 万元, 出资比例 5%。

合并日, 由于本公司与国家工程中心同受实际控制人钟发平先生的控制, 故构成同一控制下的企业合并。

## (2). 合并成本

合并成本	45,000,000.00
--现金	45,000,000.00
--非现金资产的账面价值	
--发行或承担的债务的账面价值	
--发行的权益性证券的面值	
--或有对价	

## (3). 合并日被合并方资产、负债的账面价值

单位:元 币种:人民币

	湖南科能先进储能材料国家工程研究中心有限公司		先进储能材料国家工程研究中心有限责任公司	
	合并日	上期期末	合并日	上期期末
资产:	9,991,738.2	9,991,738.2	152,838,949.38	148,583,106.31
货币资金	11,738.20	11,738.20	58,909,398.63	23,976,265.17
应收款项	9,980,000.00	9,980,000.00	1,690,219.78	11,329,772.28
存货及其他流动资产			52,457,296.70	82,125,799.42
固定资产			4,277,913.31	3,819,409.67
无形资产			3,314,450.41	3,114,227.60
开发支出			28,640,145.77	21,943,383.41
其他非流动资产			3,549,524.78	2,274,248.76
负债:			71,928,228.41	69,010,884.21
其他非流动负债			71,193,502.59	67,849,961.30
应付账款			639,042.04	1,053,829.84
应交税费			95,683.78	107,093.07
净资产	9,991,738.20	9,991,738.20	80,910,720.97	79,572,222.10
减:少数股东权益			20,227,680.24	19,893,055.53
取得的净资产	9,991,738.20	9,991,738.20	60,683,040.73	59,679,166.57

## 2、其他原因的合并范围变动

说明其他原因导致的合并范围变动（如，新设子公司、清算子公司等）及其相关情况：

公司名称	股权取得方式	股权取得时点	出资额	出资比例
科力远（上海）汽车动力电池系统有限公司	投资设立	2014年3月18日	19,100,000.00	100%
科力远（绍兴）汽车动力电池系统有限公司	投资设立	2014年6月26日	30,000,000.00	60%
科力远混合动力系统有限公司	投资设立	2014年11月25日	175,600,000.00	51%

本期公司吸收合并全资子公司湖南力鑫机电设备有限公司，湖南力鑫机电设备有限公司于2014年5月28日办理了工商注销手续。

## 九、在其他主体中的权益

### 1、在子公司中的权益

#### (1). 企业集团的构成

子公司名称	主要经营地	注册地	业务性质	持股比例(%)		取得方式
				直接	间接	
湖南常德力元新材料有限责任公司	常德市	常德市	制造业	99.08	0.92	设立
湖南科霸汽车动力电池有限责任公司	长沙市	长沙市	制造业	99.97	0.03	设立
兰州金川科力远电池有限公司	兰州市	兰州市	制造业	40.71	10.29	设立
益阳科力远电池有限责任公司	益阳市	益阳市	制造业		51.00	同一控制下的企业合并
湘南 CORUN ENERGY 株式会社	日本	日本	制造业		100.00	非同一控制下的企业合并

#### (2). 重要的非全资子公司

单位：元 币种：人民币

子公司名称	少数股东持股比例	本期归属于少数股东的损益	本期向少数股东宣告分派的股利	期末少数股东权益余额
兰州金川科力远电池有限公司	49%	2,769,322.43	762,930.00	246,169,927.04
先进储能材料国家工程研究中心有限公司	25%	-246,633.90		19,646,421.62

## (3). 重要非全资子公司的主要财务信息

单位:万元 币种:人民币

子公司名称	期末余额						期初余额					
	流动资产	非流动资产	资产合计	流动负债	非流动负债	负债合计	流动资产	非流动资产	资产合计	流动负债	非流动负债	负债合计
兰州金川科力远电池有限公司	39,219.09	30,437.01	69,656.10	24,003.71	1,683.64	25,687.35	34,891.02	31,013.60	65,904.62	21,132.54	1,212.80	22,345.34
先进储能材料国家工程研究中心有限公司	10,926.30	4,506.77	15,433.07	142.16	7,432.35	7,574.50	11,742.36	3,115.13	14,857.49	116.09	6,785.00	6,901.09

子公司名称	本期发生额				上期发生额			
	营业收入	净利润	综合收益总额	经营活动现金流量	营业收入	净利润	综合收益总额	经营活动现金流量
兰州金川科力远电池有限公司	41,759.47	565.17	565.17	3,262.99	34,726.66	4,151.04	4,151.04	-603.36
先进储能材料国家工程研究中心有限公司	141.93	-98.65	-98.65	-663.02	661.13	-770.44	-770.44	-1,626.12

## 2、在合营企业或联营企业中的权益

## (1). 重要的合营企业或联营企业

单位:元 币种:人民币

权益法核算合营企业或联营企业名称	主要经营地	注册地	业务性质	持股比例(%)		对合营企业或联营企业投资的会计处理方法
				直接	间接	
长沙经济技术开发区投资控股有限公司	长沙市	长沙市	其他金融业	25		权益法核算
科力美汽车动力电池有限公司	上海市	上海市	上海市	40		权益法核算
湖南省稀土产业集团有限公司	长沙市	长沙市	批发业	30		权益法核算

## (2). 重要联营企业的主要财务信息

单位:元 币种:人民币

	期末余额/ 本期发生额			期初余额/ 上期发生额		
	长沙经济技术开发区投资控股有限公司	科力美汽车动力电池有限公司	湖南省稀土产业集团有限公司	长沙经济技术开发区投资控股有限公司	科力美汽车动力电池有限公司	湖南省稀土产业集团有限公司
流动资产	42,127,246.89	246,864,880.20	51,146,432.94	64,364,606.73		
非流动资产	48,084,202.95	59,331,583.20	50,534,649.09	49,572,442.87		
资产合计	90,211,449.84	306,196,463.40	101,681,082.03	113,937,049.60		
流动负债	10,479,807.04	4,783,938.98	918,789.37	14,600,696.13		
非流动负债						
负债合计	10,479,807.04	4,783,938.98	918,789.37	14,600,696.13		
少数股东权益	3,889,214.37			3,835,652.31		
归属于母公司股东权益	75,842,428.43	301,412,524.42	100,762,292.66	95,500,701.16		
按持股比例计算的净资产份额	18,960,607.11	120,565,009.77	30,228,687.80	23,875,175.29		
调整事项						
--商誉						
--内部交易未实现利润						
--其他						
对联营企业权益投资的账面价值	18,960,607.11	120,565,009.77	30,228,687.80	23,875,175.29		
存在公开报价的联营企业权益投资的公允价值						
营业收入						
净利润	-19,658,272.72	-21,294,150.78	762,292.66	-6,664,751.48		
终止经营的净利润						
其他综合收益						
综合收益总额	-19,658,272.72	-21,294,150.78	762,292.66	-6,664,751.48		
本年度收到的来自联营企业的股利						

## 十、与金融工具相关的风险

本公司从事风险管理的目标是在风险和收益之间取得平衡，将风险对本公司经营业绩的负面影响降至最低水平，使股东和其他权益投资者的利益最大化。基于该风险管理目标，本公司风险管理的基本策略是确认和分析本公司面临的各种风险，建立适当的风险承受底线和进行风险管理，并及时可靠地对各种风险进行监督，将风险控制在限定的范围内。

本公司的金融工具面临的主要风险是信用风险、流动风险及市场风险。管理层已审议并批准管理这些风险的政策，概括如下。

### (一) 信用风险

信用风险，是指金融工具的一方不能履行义务，造成另一方发生财务损失的风险。

本公司的信用风险主要来自货币资金及应收款项。为控制上述相关风险，本公司分别采取了以下措施。

#### 1. 货币资金

本公司将除现金以外的货币资金存放于信用评级较高的金融机构，故其信用风险较低。

#### 2. 应收款项

本公司持续对采用信用方式交易的客户进行信用评估。根据信用评估结果，本公司选择与经认可的且信用良好的客户进行交易，并对其应收款项余额进行监控，以确保本公司不会面临重大坏账风险。

由于本公司的应收账款风险点分布于多个合作方和多个客户，截至 2014 年 12 月 31 日，本公司应收账款的 34.18%(2013 年 12 月 31 日：45.47 %)源于余额前五名客户，本公司不存在重大的信用集中风险。

(1) 本公司的应收款项中未逾期且未减值的金额，以及虽已逾期但未减值的金额和逾期账龄分析如下：

项 目	期末数				合 计
	未逾期末减值	已逾期末减值			
		1 年以内	1-2 年	2 年以上	
应收票据	20,100,922.39				20,100,922.39
小 计	20,100,922.39				20,100,922.39

(续上表)

项 目	期初数				合 计
	未逾期末减值	已逾期末减值			
		1 年以内	1-2 年	2 年以上	
应收票据	15,096,906.81				15,096,906.81
小 计	15,096,906.81				15,096,906.81

(2) 单项计提减值的应收款项情况见本财务报表附注合并财务报表项目注释之应收款项说明。

### (二) 流动风险

流动风险，是指本公司在履行以交付现金或其他金融资产的方式结算的义务时发生资金短缺的风险。流动风险可能源于无法尽快以公允价值售出金融资产；或者源于对方无法偿还其合同债务；或者源于提前到期的债务；或者源于无法产生预期的现金流量。

为控制该项风险，本公司综合运用票据结算、银行借款等多种融资手段，并采取长、短期融资方式适当结合，优化融资结构的方法，保持融资持续性与灵活性之间的平衡。本公司已从多家商业银行取得银行授信额度以满足营运资金需求和资本开支。

## 金融负债按剩余到期日分类

项 目	期末数				
	账面价值	未折现合同金额	1 年以内	1-3 年	3 年以上
银行借款	751,404,685.31	778,824,716.54	778,824,716.54		
应付票据	265,438,800.00	265,438,800.00	265,438,800.00		
应付账款	161,322,166.07	161,322,166.07	161,322,166.07		
其他应付款	47,906,524.98	47,906,524.98	47,906,524.98		
小 计	1,226,072,176.36	1,253,492,207.59	1,253,492,207.59		

(续上表)

项 目	期初数				
	账面价值	未折现合同金额	1 年以内	1-3 年	3 年以上
银行借款	391,193,800.00	407,299,818.50	407,299,818.50		
应付票据	44,980,204.37	44,980,204.37	44,980,204.37		
应付账款	159,090,397.40	159,090,397.40	159,090,397.40		
其他应付款	33,889,148.87	33,889,148.87	33,889,148.87		
小 计	629,153,550.64	645,259,569.14	645,259,569.14		

## (三) 市场风险

市场风险，是指金融工具的公允价值或未来现金流量因市场价格变动而发生波动的风险。市场风险主要包括利率风险和外汇风险。

## 1. 利率风险

利率风险，是指金融工具的公允价值或未来现金流量因市场利率变动而发生波动的风险。本公司面临的市场利率变动的风险主要与本公司以浮动利率计息的借款有关。

截至2014年12月31日，本公司以浮动利率计息的银行借款人民币130,000,000.00元(2013年12月31日：人民币60,000,000.00元)，在其他变量不变的假设下，假定利率变动50个基点，不会对本公司的利润总额和股东权益产生重大的影响。

## 2. 外汇风险

外汇风险是因汇率变动产生的风险。本公司面临的汇率变动的风险主要与本公司 外币货币性资产和负债有关。对于外币资产和负债，如果出现短期的失衡情况，本公司会在必要时按市场汇率买卖外币，以确保将净风险敞口维持在可接受的水平。

本公司期末外币金融资产和外币金融负债列示见本附注项目注释其他之外币货币性项目说明。



## 十一、公允价值的披露

## 1、以公允价值计量的资产和负债的期末公允价值

单位:元 币种:人民币

项目	期末公允价值			
	第一层次公允价值计量	第二层次公允价值计量	第三层次公允价值计量	合计
<b>一、持续的公允价值计量</b>				
(一) 以公允价值计量且变动计入当期损益的金融资产				
1. 交易性金融资产				
(1) 债务工具投资				
(2) 权益工具投资				
(3) 衍生金融资产				
2. 指定以公允价值计量且其变动计入当期损益的金融资产				
(1) 债务工具投资				
(2) 权益工具投资				
(二) 可供出售金融资产	6,377,234.04			6,377,234.04
(1) 债务工具投资				
(2) 权益工具投资	6,377,234.04			6,377,234.04
(3) 其他				
(三) 投资性房地产				
1. 出租用的土地使用权				
2. 出租的建筑物				
3. 持有并准备增值后转让的土地使用权				
(四) 生物资产				
1. 消耗性生物资产				
2. 生产性生物资产				
<b>持续以公允价值计量的资产总额</b>	6,377,234.04			6,377,234.04
(五) 交易性金融负债				
其中: 发行的交易性债券				
衍生金融负债				
其他				
(六) 指定为以公允价值计量且变动计入当期损益的金融负债				
<b>持续以公允价值计量的负债总额</b>				
<b>二、非持续的公允价值计量</b>				
(一) 持有待售资产				
<b>非持续以公允价值计量的资产总额</b>				
<b>非持续以公允价值计量的负债总额</b>				

## 2、持续和非持续第一层次公允价值计量项目市价的确定依据

对于存在活跃市场的可供出售金融资产，其公允价值是根据资产负债表日的市场报价确定。

## 十二、关联方及关联交易

### 1、本企业的母公司情况

母公司名称	注册地	业务性质	注册资本	母公司对本企业的持股比例(%)	母公司对本企业的表决权比例(%)
湖南科力远高技术集团有限公司	长沙市	新材料、新能源的研究、开发、生产与销售（国家有专项规定的除外）；自营和代理各类商品和技术的进出口，但国家限定公司经营或禁止进出口的商品和技术除外。	10,500 万元	20.07	20.07

本企业的母公司情况的说明

注：本公司的母公司原名为湖南科力远高技术控股有限公司，于 2014 年 12 月 24 日完成工商名称变更手续，名称变更为湖南科力远高技术集团有限公司。

本企业最终控制方是钟发平先生。

### 2、本企业的子公司情况

子公司名称	主要经营地	注册地	业务性质	持股比例(%)		取得方式
				直接	间接	
湖南欧力科技开发有限责任公司	长沙	长沙	商业	99.08	0.92	投资设立
长沙力元新材料有限责任公司	长沙	长沙	制造业	100.00		投资设立
香港科力远能源科技有限公司	香港	香港	商业	100.00		投资设立
美国科力远商贸有限公司	美国	美国	商业	51.00		投资设立
科力远新能源(欧洲)有限公司	法国	法国	商业	98.00		投资设立
科力远(上海)汽车动力电池系统有限公司	上海	上海	制造业	100.00		投资设立
科力远(绍兴)汽车动力电池系统有限公司	绍兴	绍兴	制造业		100.00	投资设立
科力远混合动力系统有限公司	上海	上海	制造业	51.00		投资设立
常德美能能源科技有限责任公司	常德	常德	制造业		100.00	同一控制下合并
湖南科能先进储能材料国家工程研究中心有限公司	长沙	长沙	科研	100.00		同一控制下合并
先进储能材料国家工程研究中心有限责任公司	长沙	长沙	科研	75		同一控制下合并
长沙和汉电子有限责任公司	长沙	长沙	制造业	100.00		非同一控制下合并

### 3、其他关联方情况

其他关联方名称	其他关联方与本企业关系
深圳先进储能技术有限公司	母公司的控股子公司
湖南科力远投资发展有限公司	母公司的全资子公司
北京科力远科技有限公司	母公司的全资子公司

### 4、关联交易情况

#### (1). 购销商品、提供和接受劳务的关联交易

采购商品/接受劳务情况表

单位：元 币种：人民币

关联方	关联交易内容	本期发生额	上期发生额
北京科力远科技有限公司	咨询服务	1,848,600.00	
深圳先进储能技术有限公司	购买商品		3,549,316.37

#### (2). 关联租赁情况

本公司作为出租方：

单位：元 币种：人民币

承租方名称	租赁资产种类	本期确认的租赁收入	上期确认的租赁收入
湖南科力远高技术集团有限公司	房屋	2,164,868.48	4,040,343.00

#### (3). 关联担保情况

本公司作为被担保方

单位：元 币种：人民币

担保方	担保金额	担保起始日	担保到期日	担保是否已经履行完毕
湖南科力远高技术集团有限公司、钟发平	70,000,000.00	2014-04-25	2015-04-24	否
湖南科力远高技术集团有限公司、钟发平	50,000,000.00	2014-09-19	2015-09-18	否
湖南科力远高技术集团有限公司、钟发平	80,000,000.00	2014-11-26	2015-11-25	否
湖南科力远高技术集团有限公司、钟发平	50,000,000.00	2014-12-01	2015-11-30	否
湖南科力远高技术集团有限公司、钟发平	30,000,000.00	2014-11-28	2015-11-27	否
湖南科力远高技术集团有限公司、钟发平	20,000,000.00	2014-03-31	2015-03-31	否
湖南科力远高技术集团有限公司、钟发平	25,000,000.00	2014-09-18	2015-09-17	否
湖南科力远高技术集团有限公司、钟发平	20,000,000.00	2014-07-23	2015-07-22	否
湖南科力远高技术集团有限公司、钟发平	70,000,000.00	2014-12-03	2015-12-02	否
湖南科力远高技术集团有限公司	10,000,000.00	2014-07-22	2015-07-21	否
钟发平	10,000,000.00	2014-07-23	2015-07-22	否

钟发平	10,000,000.00	2014-08-21	2015-08-20	否
湖南科力远高技术集团有限公司、钟发平	30,000,000.00	2014-03-24	2015-03-23	否
钟发平	2,485,919.63	2014-11-26	2015-02-26	否
钟发平	30,000,000.00	2014-12-30	2015-12-29	否
合计	507,485,919.63			

#### (4). 关联方资金拆借

单位：元 币种：人民币

关联方	拆借金额	起始日	到期日	利息收入	说明
拆出					
湖南科力远投资发展有限公司	50,000,000.00	2013/12/4	2014/5/3	1,500,000.00	注
湖南科力远高技术集团有限公司	30,000,000.00	2013/11/13	2014/4/4	750,000.00	注
合计	80,000,000.00			2,250,000.00	

注：本公司本期通过同一控制合并取得先进储能材料国家工程研究中心有限责任公司控制权，在合并日（2014年7月1日）前，母公司湖南科力远高技术集团有限公司向被合并方拆借资金3000万元，资金拆借期限为2013年11月17日至2014年4月3日，并按同期银行贷款利率向被合并方支付了75万元的资金占用费。此外，在合并日前，与本公司同受湖南科力远高技术集团有限公司控制的关联方深圳先进储能技术有限公司向被合并方拆借资金5000万元，资金拆借期限为2013年12月4日至2014年5月3日，并按同期银行贷款利率向被合并方支付资金占用费150万元。

#### (5). 关键管理人员报酬

单位：元 币种：人民币

项目	本期发生额	上期发生额
关键管理人员报酬	383.70	402.68

### 5. 关联方应收应付款项

#### (1). 应收项目

单位：元 币种：人民币

项目名称	关联方	期末余额		期初余额	
		账面余额	坏账准备	账面余额	坏账准备
其他非流动资产	深圳先进储能技术有限公司	874,017.10		1,022,600.00	
小计		874,017.10		1,022,600.00	

#### (2). 应付项目

单位：元 币种：人民币

项目名称	关联方	期末账面余额	期初账面余额
应付账款	湖南科力远高技术集团有限公司		982.91
应付账款	深圳先进储能技术有限公司		4,123,957.40
小计			4,124,940.31

### 十三、 承诺及或有事项

#### 1、 重要承诺事项

资产负债表日存在的对外重要承诺、性质、金额

##### (一) 承诺事项

1. 期末, 本公司已签订的正在或准备履行的大额工程合同金额为 9,220.74 万元, 已签订尚未履行或尚未完全履行的大额销售合同 6,857 万元。

2. 本期, 子公司科力远(上海)汽车动力电池系统有限公司就 BPS 项目的研发与德尔福技术有限公司(美国)签订技术许可及服务协议, 合同金额(不含税)共计 595.00 万美元, 截至 2014 年 12 月 31 日, 该项合同尚未履行完毕。

3. 本期公司与浙江吉利控股集团有限公司(以下简称吉利控股)合资成立科力远混合动力系统有限公司(以下简称合资公司)。根据双方签字的合资协议约定, 合资公司注册资本 6.59 亿元, 其中本公司认缴出资 3.36 亿元, 占合资公司注册资本的 51%, 吉利控股认缴出资 3.23 亿元, 占合资公司注册资本的 49%。本公司以 BPS 技术及相关资产和现金出资, 其中以现金方式出资 1.756 亿元, 以自身拥有和/或拥有相应处置权的 BPS 技术及相关资产评估作价出资 1.604 亿元, 共计出资 3.36 亿元, 占合资公司注册资本的 51%。吉利控股以自身拥有和/或拥有相应处置权的 MEEBS 技术及相关资产评估作价投入 13.638273 亿元, 以该资产评估价值其中的 3.23 亿元作为对合资公司的出资, 另外的 4.77 亿元作为可转债由合资公司承担, 以上共计 8 亿元, 剩余款项 5.638273 亿元, 采用分期支付的方式, 由合资公司按约定的时间和方式向乙方分期支付。可转债处理和分期支付方案另行约定。

截至 2014 年 12 月 31 日, 本公司以现金方式出资的 1.756 亿元注册资金已全部到位, 但与 BPS 技术及相关资产尚未作为出资投入合资公司。

#### 2、 或有事项

##### (1). 资产负债表日存在的重要或有事项

截至资产负债表日, 本公司不存在需要披露的重大或有事项。

### 十四、 资产负债表日后事项

#### 1、 其他资产负债表日后事项说明

(一) 2015 年 2 月 13 日, 本公司非公开发行 A 股股票方案获得中国证券监督管理委员会发行审核委员会审核通过。2015 年 3 月 27 日, 中国证券监督管理委员会对本公司下达核准非公开发行股票的批复, 核准本公司非公开发行不超过 4,297 万股新股。

(二) 2015 年 3 月 27 日, 本公司第五届董事会第十二次会议审议通过于《湖南科力远新能源股份有限公司第一期员工持股计划(草案)》, 公司第一期员工持股计划主要内容如下:

(1) 由本公司代员工持股计划以募集的资金全额认购中信证券股份有限公司(以下简称“中信证券”)作为管理人设立的中信证券科力远投资 1 号集合资产管理计划(以下简称“科力远投资 1 号”)的次级 B 份额, 科力远投资 1 号主要投资范围包括购买科力远股票和债券逆回购、银行存款、货币市场基金等现金

类产品。员工持股计划的参与对象为公司员工，总人数不超过 1000 人，具体参加人数根据员工实际缴款情况确定。

(2) 本员工持股计划设立时的募集资金总额上限为人民币 6,000 万元，具体金额根据实际出资缴纳金额确定，资金来源为公司员工的合法薪酬、自筹资金，本公司控股股东及/或其关联方以其自有资金向员工持股计划提供借款支持，借款期限为员工持股计划的存续期。

(3) 科力远投资 1 号份额上限为 18,000 万份，按照不超过 2:1 的比例设立优先级 A 份额和次级 B 份额。优先级 A 份额由管理人中信证券向合格投资者募集，公司控股股东湖南科力远高技术集团有限公司和实际控制人钟发平先生承诺对优先级 A 份额本金及预期年化收益进行差额补足，并承担不可撤销连带担保责任。同时，公司控股股东提供 300 万股科力远股票质押给中信证券，为优先级 A 份额本金及预期年化收益提供增信。

(4) 以科力远投资 1 号的资金规模上限 18,000 万元和 2015 年 3 月 20 日收盘价 22.42 元/股测算，科力远投资 1 号所能购买和持有的标的股票数量约为 802.8546 万股，占公司股本总额 47,223.52 万股的 1.7%，累计不超过公司股本总额的 10%。任一持有人持有的员工持股计划份额所对应的标的股票数量不超过公司股本总额的 1%。

(5) 员工持股计划的存续期和锁定期：本员工持股计划存续期不超过 18 个月，自本员工持股计划（草案）通过股东大会审议之日起计算。本计划所获标的股票的锁定期为：通过二级市场购买标的股票的，锁定期为 12 个月，自公司公告最后一笔买入过户至中信证券科力远投资 1 号集合资产管理计划名下之日起计算。

公司董事会对本员工持股计划进行审议通过后，公司将发出召开股东大会的通知，审议本员工持股计划，本员工持股计划经公司股东大会批准后方可实施。

## 十五、其他重要事项

### 1、分部信息

#### (1). 报告分部的确定依据与会计政策：

公司以内部组织结构、管理要求、内部报告制度等为依据确定经营分部。公司的经营分部是指同时满足下列条件的组成部分：

- (1) 该组成部分能够在日常活动中产生收入、发生费用；
- (2) 管理层能够定期评价该组成部分的经营成果，以决定向其配置资源、评价其业绩；
- (3) 能够通过分析取得该组成部分的财务状况、经营成果和现金流量等有关会计信息。

### 2、其他对投资者决策有影响的重要交易和事项

2014 年 12 月 31 日，本公司控股股东、实际控制人钟发平先生向公司董事会提交了《关于科力远 2014 年度资本公积金转增股本预案的提议及承诺》，提议公司 2014 年度资本公积金转增股本预案为：以公司 2014 年 12 月 31 日总股本 472,235,198 股为基数，以资本公积金向全体股东每 10 股转增 8 股。钟发平先生承诺在公司股东大会审议上述 2014 年度资本公积金转增股本预案时投赞成票。

## 十六、 母公司财务报表主要项目注释

## 1、 应收账款

## (1). 应收账款分类披露：

单位：元 币种：人民币

种类	期末余额					期初余额				
	账面余额		坏账准备		账面价值	账面余额		坏账准备		账面价值
	金额	比例(%)	金额	计提比例(%)		金额	比例(%)	金额	计提比例(%)	
单项金额重大并单独计提坏账准备的应收账款										
按信用风险特征组合	5,311,010.65	100.00	257,450.53	4.85	5,053,560.12	8,551,843.55	100.00	419,492.18	4.91	8,132,351.37
合计	5,311,010.65	100.00	257,450.53	4.85	5,053,560.12	8,551,843.55	100.00	419,492.18	4.91	8,132,351.37

组合中，按账龄分析法计提坏账准备的应收账款：

√适用 □不适用

单位：元 币种：人民币

账龄	期末余额		
	应收账款	坏账准备	计提比例
1 年以内	5,149,010.65	257,450.53	5.00
其中：1 年以内分项	5,149,010.65	257,450.53	5.00
1 年以内小计	5,149,010.65	257,450.53	
1 至 2 年			
2 至 3 年			
3 年以上			
3 至 4 年			
4 至 5 年			
5 年以上			
合计	5,149,010.65	257,450.53	

组合中，采用其他方法计提坏账准备的应收账款：

组合名称	期末数		
	账面余额	坏账准备	计提比例 (%)
合并财务报表范围内的未发生超额亏损单位的应收款项	162,000.00		
小 计	162,000.00		

(2). 本期计提、收回或转回的坏账准备情况：

本期计提坏账准备金额-162,041.65 元；本期收回或转回坏账准备金额\_\_\_\_\_。

(3). 按欠款方归集的期末余额前五名的应收账款情况：

单位名称	账面余额	占应收账款余额的比例 (%)	坏账准备
1	2,681,996.04	50.50	134,099.80
2	1,900,080.52	35.78	95,004.03
3	529,360.30	9.97	26,468.02
4	162,000.00	3.05	
5	37,573.79	0.70	1,878.68
小 计	5,311,010.65	100.00	257,450.53



## 2、其他应收款

## (1). 其他应收款分类披露:

单位：元 币种：人民币

类别	期末余额					期初余额				
	账面余额		坏账准备		账面价值	账面余额		坏账准备		账面价值
	金额	比例 (%)	金额	计提比例 (%)		金额	比例 (%)	金额	计提比例 (%)	
单项金额重大并单独计提坏账准备的其他应收款										
按信用风险特征组合	309,110,356.89	100.00	1,581,303.82	0.51	307,529,053.07	326,413,286.54	100.00	715,848.11	0.22	325,697,438.43
合计	309,110,356.89	100.00	1,581,303.82	0.51	307,529,053.07	326,413,286.54	100.00	715,848.11	0.22	325,697,438.43

组合中，按账龄分析法计提坏账准备的其他应收款：

√适用□不适用

单位：元 币种：人民币

账龄	期末余额		
	其他应收款	坏账准备	计提比例
1 年以内	22,716,451.77	1,135,822.59	5.00
其中：1 年以内分项	22,716,451.77	1,135,822.59	
1 年以内小计	22,716,451.77	1,135,822.59	5.00
1 至 2 年	86,457.60	8,645.76	10.00
2 至 3 年			
3 年以上			
3 至 4 年	2,131,927.70	426,385.54	20.00
4 至 5 年	27,577.50	5,515.50	20.00
5 年以上	16,448.11	4,934.43	30.00
合计	24,978,862.68	1,581,303.82	

组合中，采用其他方法计提坏账准备的其他应收款：

组合名称	期末数		
	账面余额	坏账准备	计提比例(%)
合并财务报表范围内的未发生超额亏损单位的应收款项	284,131,494.21		
小 计	284,131,494.21		

(2). 本期计提、收回或转回的坏账准备情况：

本期计提坏账准备金额 865,455.71 元；本期收回或转回坏账准备金额\_\_\_\_\_元。

(3). 其他应收款按款项性质分类情况

款项性质	期末账面余额	期初账面余额
应收暂付款	4,978,862.68	4,743,028.52
内部往来	284,131,494.21	318,670,258.02
其他	20,000,000.00	3,000,000.00
合计	309,110,356.89	326,413,286.54

(4). 按欠款方归集的期末余额前五名的其他应收款情况：

单位：元 币种：人民币

单位名称	款项的性质	期末余额	账龄	占其他应收款期末余额合计数的比例(%)	坏账准备期末余额
1	往来款	205,984,622.63	1 年以内	66.64	
2	往来款	76,446,871.58	1 年以内	24.74	
3	筹备款	20,000,000.00	1 年以内	6.47	1,000,000.00
4	往来款	2,151,476.99	3-4 年	0.70	427,363.00
5	往来款	1,700,000.00	1 年以内	0.55	

合计		306,282,971.20		99.10	1,427,363.00
----	--	----------------	--	-------	--------------

### 3、长期股权投资

单位：元 币种：人民币

项目	期末余额			期初余额		
	账面余额	减值准备	账面价值	账面余额	减值准备	账面价值
对子公司投资	1,301,525,661.28		1,301,525,661.28	1,075,882,655.32		1,075,882,655.32
对联营、合营企业投资	169,754,304.68		169,754,304.68	23,875,175.29		23,875,175.29
合计	1,471,279,965.96		1,471,279,965.96	1,099,757,830.61		1,099,757,830.61

#### (1) 对子公司投资

单位：元 币种：人民币

被投资单位	期初余额	本期增加	本期减少	期末余额	本期计提减值准备	减值准备期末余额
湖南欧力科技开发有限责任公司	43,250,000.00			43,250,000.00		
科力远新能源(欧洲)有限公司	4,331,232.49			4,331,232.49		
长沙力元新材料有限责任公司	203,484,139.22			203,484,139.22		
长沙和汉电子有限责任公司	120,000,000.00			120,000,000.00		
常德力元新材料有限责任公司	98,180,000.00			98,180,000.00		
湖南科霸汽车动力电池有限责任公司	449,865,000.00			449,865,000.00		
湖南力鑫机电设备有限公司	10,000,000.00		10,000,000.00			
兰州金川科力远电池有限公司	113,523,876.96			113,523,876.96		
香港科力远能源科技有限公司	8,808.38			8,808.38		
美国科力远商贸有限公司	3,507,825.30			3,507,825.30		
先进储能材料国家工程研究中心有限责任公司	29,731,772.97	30,951,267.76		60,683,040.73		
湖南科能先进储能材料国家工程研究中心有限公司		9,991,738.20		9,991,738.20		
科力远(上海)汽车动力电池系统有限公司		19,100,000.00		19,100,000.00		
科力远混合动力技术有限公司		175,600,000.00		175,600,000.00		
合计	1,075,882,655.32	235,643,005.96	10,000,000.00	1,301,525,661.28		

## (2) 对联营、合营企业投资

单位：元 币种：人民币

投资单位	期初余额	本期增减变动								期末余额	减值准备期末余额
		追加投资	减少投资	权益法下确认的投资损益	其他综合收益调整	其他权益变动	宣告发放现金股利或利润	计提减值准备	其他		
一、联营企业											
联营企业											
长沙经济技术开发区投资控股有限公司	23,875,175.29			-4,914,568.18						18,960,607.11	
湖南省稀土产业集团有限公司		30,000,000.00		228,687.80						30,228,687.80	
科力美汽车动力电池有限公司		129,015,040.00		-8,517,660.31		67,630.08				120,565,009.77	
小计	23,875,175.29	159,015,040.00		-13,203,540.69		67,630.08				169,754,304.68	
合计	23,875,175.29	159,015,040.00		-13,203,540.69		67,630.08				169,754,304.68	

## 4、营业收入和营业成本：

单位：元 币种：人民币

项目	本期发生额		上期发生额	
	收入	成本	收入	成本
主营业务	390,935,584.86	386,776,738.60	214,183,978.43	213,488,763.77
其他业务	5,496,286.09	4,064,623.71	20,179,414.58	
合计	396,431,870.95	390,841,362.31	234,363,393.01	213,488,763.77

## 5、投资收益

单位：元 币种：人民币

项目	本期发生额	上期发生额
成本法核算的长期股权投资收益	1,105,156.82	
权益法核算的长期股权投资收益	-13,203,540.69	-3,083,923.08
处置长期股权投资产生的投资收益[注]	-1,211,384.73	
处置以公允价值计量且其变动计入当期损益的金融资产取得的投资收益		-2,037,486.21
合计	-13,309,768.60	-5,121,409.29

注：本期公司吸引合并子公司湖南力鑫设备有限公司，产生股权投资损失 1,211,384.73 元。

## 十七、 补充资料

## 1、 当期非经常性损益明细表

单位：元 币种：人民币

项目	金额	说明
非流动资产处置损益	546,860.07	
越权审批或无正式批准文件的税收返还、减免		
计入当期损益的政府补助（与企业业务密切相关，按照国家统一标准定额或定量享受的政府补助除外）	38,839,466.22	
计入当期损益的对非金融企业收取的资金占用费	2,250,000.00	关联方资金占用费
委托他人投资或管理资产的损益	1,629,930.19	
同一控制下企业合并产生的子公司期初至合并日的当期净损益	1,346,760.67	
除同公司正常经营业务相关的有效套期保值业务外，持有交易性金融资产、交易性金融负债产生的公允价值变动损益，以及处置交易性金融资产、交易性金融负债和可供出售金融资产取得的投资收益	248,431.37	
除上述各项之外的其他营业外收入和支出	-199,689.04	
所得税影响额	-104,549.58	
少数股东权益影响额	-383,469.64	
归属于母公司所有者的非经常性损益净额合计	44,173,740.26	

## 2、 净资产收益率及每股收益

报告期利润	加权平均净资产收益率 (%)	每股收益	
		基本每股收益	稀释每股收益
归属于公司普通股股东的净利润	-4.93	-0.0973	-0.0973
扣除非经常性损益后归属于公司普通	-9.48	-0.1908	-0.1908

股东的净利润			
--------	--	--	--

## 1) 加权平均净资产收益率的计算过程

项 目	序号	本期数	
归属于公司普通股股东的净利润	A	-45,938,879.22	
非经常性损益	B	44,173,740.26	
扣除非经常性损益后的归属于公司普通股股东的净利润	C=A-B	-90,112,619.48	
归属于公司普通股股东的期初净资产	D	985,915,240.77	
发行新股或债转股等新增的、归属于公司普通股股东的净资产	E		
新增净资产次月起至报告期期末的累计月数	F		
回购或现金分红等减少的、归属于公司普通股股东的净资产	G		
减少净资产次月起至报告期期末的累计月数	H		
其他	其他综合收益	I1	-17,490,995.19
	增减净资产次月起至报告期期末的累计月数	J1	6
	同一控制下的企业合并	I2	-45,000,000.00
	增减净资产次月起至报告期期末的累计月数	J2	6
	其他	I3	67,630.08
	增减净资产次月起至报告期期末的累计月数	J3	4
报告月份数	K	12	
加权平均净资产	$L = \frac{D+A}{2} + \frac{E \times F}{K} - \frac{G \times H}{K} \pm \frac{I \times J}{K}$	931,722,846.93	
加权平均净资产收益率	$M = A/L$	-4.93%	
扣除非经常损益加权平均净资产收益率[注]	$N = C/L$	-9.48%	

[注]:扣除同一控制下企业合并影响后的加权平均净资产为 950,288,649.50 元,由此计算的扣除非经常性损益加权平均净资产收益率为-9.48%。

扣除同一控制下企业合并影响后的加权平均净资产计算方法如下:合并前本公司归属于母公司的期初净资产:955,976,108.96+(公司本期净利润:-45,938,879.22 -被合并方在合并前实现的净利润:1,346,760.67)/2+被合并方在合并日的净资产:80,910,720.97 \*6/12-合并日支付的对价:45,000,000.00 \*6/12= 950,288,649.50 元。

## 2) 基本每股收益和稀释每股收益的计算过程

## A、基本每股收益的计算过程

项 目	序号	本期数
归属于公司普通股股东的净利润	A	-45,938,879.22
非经常性损益	B	44,173,740.26

扣除非经常性损益后的归属于公司普通股股东的净利润	C=A-B	-90,112,619.48
期初股份总数	D	314,823,465.00
因公积金转增股本或股票股利分配等增加股份数	E	157,411,733.00
发行新股或债转股等增加股份数	F	
增加股份次月起至报告期期末的累计月数	G	
因回购等减少股份数	H	
减少股份次月起至报告期期末的累计月数	I	
报告期缩股数	J	
报告月份数	K	12
发行在外的普通股加权平均数	$L=D+E+F \times G/K-H \times I/K-J$	472,235,198.00
基本每股收益	M=A/L	-0.0973
扣除非经常损益基本每股收益	N=C/L	-0.1908

B、稀释每股收益的计算过程与基本每股收益的计算过程一致。

### 3、 会计政策变更相关补充资料

√适用 □不适用

公司根据财政部 2014 年发布的《企业会计准则第 2 号——长期股权投资》等八项会计准则变更了相关会计政策并对比较财务报表进行了追溯重述，重述后的 2013 年 1 月 1 日、2013 年 12 月 31 日合并资产负债表如下：

单位：元 币种：人民币

项目	2013 年 1 月 1 日	2013 年 12 月 31 日	2014 年 12 月 31 日
<b>流动资产：</b>			
货币资金	735,900,047.55	184,605,652.00	453,061,315.02
结算备付金			
拆出资金			
以公允价值计量且其变动计入当期损益的金融资产	280,849.72		
衍生金融资产			
应收票据	16,690,906.38	15,096,906.81	20,100,922.39
应收账款	200,429,661.41	161,118,304.73	156,558,441.62
预付款项	24,374,159.98	22,433,323.26	7,180,601.95
应收保费			
应收分保账款			
应收分保合同准备金			
应收利息	2,030,343.54		
应收股利			
其他应收款	64,488,685.47	62,317,194.80	46,013,595.23
买入返售金融资产			
存货	252,942,873.13	136,128,144.43	146,107,072.49
划分为持有待售的资产			

一年内到期的非流动资产		120,957.55	
其他流动资产	97,256,493.33	175,682,971.48	100,474,502.97
流动资产合计	1,394,394,020.51	757,503,455.06	929,496,451.67
<b>非流动资产：</b>			
发放贷款及垫款			
可供出售金融资产			6,377,234.04
持有至到期投资			
长期应收款			
长期股权投资	30,541,363.16	24,375,175.29	169,754,304.68
投资性房地产			
固定资产	496,341,920.14	746,053,909.43	852,049,966.72
在建工程	47,723,477.28	81,055,590.66	129,402,489.11
工程物资			
固定资产清理	101,936,310.85		
生产性生物资产			
油气资产			
无形资产	364,430,543.24	352,634,021.56	391,789,493.71
开发支出	18,485,232.98	38,082,301.76	76,666,296.69
商誉			
长期待摊费用	1,337,553.41	1,108,791.36	1,452,141.88
递延所得税资产	12,645,185.01	7,099,601.47	4,917,197.70
其他非流动资产	50,128,471.13	17,681,263.98	28,994,246.69
非流动资产合计	1,123,570,057.20	1,268,090,655.51	1,661,403,371.22
资产总计	2,517,964,077.71	2,025,594,110.57	2,590,899,822.89
<b>流动负债：</b>			
短期借款	705,631,726.24	247,193,800.00	751,404,685.31
向中央银行借款			
吸收存款及同业存放			
拆入资金			
以公允价值计量且其变动计入当期损益的金融负债	656,510.23		
衍生金融负债			
应付票据	139,173,351.32	44,980,204.37	265,438,800.00
应付账款	104,611,012.09	159,090,397.40	161,322,166.07
预收款项	5,570,717.94	2,576,089.45	3,021,331.66
卖出回购金融资产款			
应付手续费及佣金			
应付职工薪酬	15,147,751.90	13,731,146.58	16,858,043.70
应交税费	44,046,099.75	23,657,626.12	12,863,609.38
应付利息	2,057,313.59		
应付股利			
其他应付款	36,053,236.88	33,889,148.87	47,906,524.98
应付分保账款			
保险合同准备金			
代理买卖证券款			
代理承销证券款			
划分为持有待售的负债			
一年内到期的非流动负债	1,000,000.00	144,000,000.00	



其他流动负债			
流动负债合计	1,053,947,719.94	669,118,412.79	1,258,815,161.10
<b>非流动负债:</b>			
长期借款	155,687,840.00		
应付债券			
其中: 优先股			
永续债			
长期应付款	17,596,557.49		
长期应付职工薪酬			
专项应付款			
预计负债			
递延收益	43,928,000.00	89,203,379.97	139,821,197.18
递延所得税负债	6,294,763.99	6,275,873.54	6,259,113.87
其他非流动负债		7,690,000.00	20,190,000.00
非流动负债合计	223,507,161.48	103,169,253.51	166,270,311.05
负债合计	1,277,454,881.42	772,287,666.30	1,425,085,472.15
<b>所有者权益:</b>			
股本	314,823,465.00	314,823,465.00	472,235,198.00
其他权益工具			
其中: 优先股			
永续债			
资本公积	626,330,747.82	645,080,747.82	442,736,644.90
减: 库存股			
其他综合收益	-14,448,859.40	-51,756,590.29	-69,247,585.48
专项储备			
盈余公积	29,990,096.10	29,990,096.10	29,990,096.10
一般风险准备			
未分配利润	41,144,949.04	47,777,522.14	1,838,642.92
归属于母公司所有者权益合计	997,840,398.56	985,915,240.77	877,552,996.44
少数股东权益	242,668,797.73	267,391,203.50	288,261,354.30
所有者权益合计	1,240,509,196.29	1,253,306,444.27	1,165,814,350.74
负债和所有者权益总计	2,517,964,077.71	2,025,594,110.57	2,590,899,822.89

## 第十一节 备查文件目录

备查文件目录	载有本公司法定代表人、主管会计工作负责人、会计机构负责人签名并盖章的会计报表
备查文件目录	载有会计师事务所盖章、注册会计师签名并盖章的审计报告原件
备查文件目录	报告期内在《中国证券报》、《上海证券报》、《证券时报》上公开披露过的所有本公司文件的正本及公告的原稿

董事长：钟发平

董事会批准报送日期：2014 年 4 月 9 日