

**华菱星马汽车（集团）股份有限公司**  
**600375**

**2014 年年度报告**



**2015 年 4 月编制**

**华菱星马汽车（集团）股份有限公司董事会**



# 华菱星马汽车（集团）股份有限公司

## 2014 年年度报告

### 重要提示

一、本公司董事会、监事会及董事、监事、高级管理人员保证年度报告内容的真实、准确、完整，不存在虚假记载、误导性陈述或重大遗漏，并承担个别和连带的法律责任。

二、公司全体董事出席董事会会议。

三、华普天健会计师事务所（特殊普通合伙）为本公司出具了标准无保留意见的审计报告。

四、公司负责人刘汉如、主管会计工作负责人刘汉如及会计机构负责人（会计主管人员）陈红友声明：保证年度报告中财务报告的真实、准确、完整。

### 五、经董事会审议的报告期利润分配预案或公积金转增股本预案

经华普天健会计师事务所（特殊普通合伙）审计，公司 2014 年度实现归属于上市公司所有者的净利润为-376,365,931.20 元，加上年初未分配利润 785,025,562.71 元，扣除公司本年度已经分配的利润 166,722,179.10 元，公司 2014 年年末未分配利润为 241,937,452.41 元。

1、董事会提议公司 2014 年度拟不进行利润分配。根据中国证券监督管理委员会《关于进一步落实上市公司现金分红有关事项的通知》（证监发【2012】37 号）、上海证券交易所制定的《上海证券交易所上市公司现金分红指引》和《公司章程》的相关规定，鉴于公司 2014 年度经营业绩亏损，公司董事会经研究决定，公司 2014 年度拟不进行利润分配。

2、董事会提议公司 2014 年度拟不进行资本公积转增股本。

公司 2014 年度利润分配预案须提交股东大会审议。

### 六、前瞻性陈述的风险声明

本年度报告中所涉及的未来计划、发展战略等前瞻性陈述，不构成公司对投资者的实质承诺，敬请投资者注意投资风险。

### 七、是否存在被控股股东及其关联方非经营性占用资金情况

否

### 八、是否存在违反规定决策程序对外提供担保的情况？

否

### 九、其他

无



## 目录

第一节	释义及重大风险提示.....	4
第二节	公司简介.....	5
第三节	会计数据和财务指标摘要.....	6
第四节	董事会报告.....	8
第五节	重要事项.....	23
第六节	股份变动及股东情况.....	28
第七节	董事、监事、高级管理人员和员工情况.....	37
第八节	公司治理.....	43
第九节	内部控制.....	48
第十节	财务报告.....	49
第十一节	备查文件目录.....	124



## 第一节 释义及重大风险提示

### 一、 释义

在本报告书中，除非文义另有所指，下列词语具有如下含义：

常用词语释义		
“华菱星马”“本公司”或“公司”	指	华菱星马汽车（集团）股份有限公司
星马汽车	指	安徽星马汽车股份有限公司
华菱汽车	指	安徽华菱汽车有限公司
星马专汽	指	安徽星马专用汽车有限公司
福马零件	指	安徽福马汽车零部件集团有限公司
芜湖福马	指	芜湖福马汽车零部件有限公司
徽融租赁	指	上海徽融融资租赁有限公司
福瑞贸易	指	福瑞投资贸易有限公司
四川物流	指	华菱星马（四川）物流有限公司
索达机械	指	上海索达传动机械有限公司
福马车桥	指	安徽福马车桥有限公司
凯马零件	指	马鞍山凯马汽车零部件服务有限公司
湖南华菱	指	湖南华菱汽车有限公司
天津星马	指	天津星马汽车有限公司
湖南星马	指	湖南星马汽车有限公司
福亨内饰	指	马鞍山福亨汽车内饰有限公司
镇江索达	指	镇江索达汽车零部件有限公司
海南物流	指	华菱星马（海南）物流有限公司
华普天健	指	华普天健会计师事务所（特殊普通合伙）
市城投公司	指	马鞍山市城市发展投资集团有限责任公司
市国资委	指	马鞍山市人民政府国有资产监督管理委员会
江东控股集团	指	江东控股集团有限责任公司
市工投公司	指	马鞍山市工业投资有限责任公司
星马集团	指	安徽星马汽车集团有限公司
华神建材	指	马鞍山华神建材工业有限公司
省投资集团	指	安徽省投资集团控股有限公司
星马创投	指	安徽星马创业投资股份有限公司
富华投资	指	马鞍山富华投资管理有限公司
华威建材	指	浙江华威建材集团有限公司
鼎悦投资	指	浙江鼎悦投资有限公司
中融信托	指	中融国际信托有限公司
重庆信托	指	重庆国际信托有限公司



## 二、 重大风险提示

公司已在本报告中详细描述面对的风险，请查阅“第四节董事会报告”中董事会关于公司未来发展的讨论与分析中关于“可能面对的风险”的内容。

## 第二节 公司简介

### 一、 公司信息

公司的中文名称	华菱星马汽车（集团）股份有限公司
公司的中文简称	华菱星马
公司的外文名称	HUALING XINGMA AUTOMOBILE (GROUP) CO., LTD.
公司的外文名称缩写	HUALING XINGMA
公司的法定代表人	刘汉如

### 二、 联系人和联系方式

	董事会秘书	证券事务代表
姓名	金方放	李峰
联系地址	安徽省马鞍山经济技术开发区	安徽省马鞍山经济技术开发区
电话	0555-8323038	0555-8323038
传真	0555-8323531	0555-8323531
电子信箱	xm600375@163.com	leef7951@163.com

### 三、 基本情况简介

公司注册地址	安徽省马鞍山经济技术开发区
公司注册地址的邮政编码	243061
公司办公地址	安徽省马鞍山经济技术开发区
公司办公地址的邮政编码	243061
公司网址	www.camc.biz
电子信箱	camc@camc.biz

### 四、 信息披露及备置地点

公司选定的信息披露报纸名称	《中国证券报》、《上海证券报》
登载年度报告的中国证监会指定网站的网址	www.sse.com.cn
公司年度报告备置地点	公司证券部

### 五、 公司股票简况

公司股票简况				
股票种类	股票上市交易所	股票简称	股票代码	变更前股票简称
A股	上海证券交易所	华菱星马	600375	星马汽车

### 六、 公司报告期内注册变更情况

#### （一）基本情况

注册登记日期	2013年9月4日
注册登记地点	马鞍山市工商行政管理局



企业法人营业执照注册号	340000000016712
税务登记号码	(国税) 340506713957793
组织机构代码	(地税) 340503713957793

## (二) 公司首次注册情况的相关查询索引

公司首次注册情况详见 2003 年 03 月 27 日披露的公司上市公告书发行人概况。

## (三) 公司上市以来, 主营业务的变化情况

公司上市以来, 主营业务未发生重大变化。公司于 2011 年 7 月完成了与华菱汽车实施完成了重大资产重组工作。重组完成后公司主营业务由原专用汽车的生产、研发与销售拓展为重卡、专用汽车及汽车零部件的生产、研发与销售。

## (四) 公司上市以来, 历次控股股东的变更情况

本公司上市以来, 控股股东为星马集团未发生实质变更。截止目前, 星马集团直接持有本公司 4.34% 的股权, 并通过其控股子公司华神建材间接持有本公司 10.37% 的股权, 星马集团直接和间接持有本公司 14.71% 的股权, 仍为本公司控股股东。

本公司上市以来, 实际控制人均为马鞍山市人民政府, 未发生变更。

## 七、 其他有关资料

公司聘请的会计师事务所(境内)	名称	华普天健会计师事务所(特殊普通合伙)
	办公地址	北京市西城区西直门南大街 2 号 2105
	签字会计师姓名	方长顺、汪健、蔡浩
报告期内履行持续督导职责的保荐机构	名称	华林证券有限责任公司
	办公地址	深圳市福田区民田路 178 号华融大厦 5-6 楼
	签字的保荐代表人姓名	赵鹏、周滨
	持续督导的期间	2013 年度、2014 年度

## 第三节 会计数据和财务指标摘要

### 一、 报告期末公司近三年主要会计数据和财务指标

#### (一) 主要会计数据

单位: 元 币种: 人民币

主要会计数据	2014年	2013年	本期比上年同期增减 (%)	2012年
营业收入	4,997,362,298.64	6,560,504,694.55	-23.83	4,475,499,426.58
归属于上市公司股东的净利润	-376,365,931.20	247,936,215.24	-251.80	167,861,794.48
归属于上市公司股东的扣除非经常性损益的净利润	-406,375,029.69	187,969,709.96	-316.19	71,539,846.06
经营活动产生的现金流量净额	-240,853,368.19	465,858,904.33	-151.70	765,755,332.64



	2014年末	2013年末	本期末比上年同期末增减(%)	2012年末
归属于上市公司股东的净资产	3,564,815,719.23	4,107,929,046.38	-13.22	2,681,802,418.37
总资产	8,822,381,108.85	8,394,771,716.91	5.09	6,916,202,154.21

(二) 主要财务指标

主要财务指标	2014年	2013年	本期比上年同期增减(%)	2012年
基本每股收益(元/股)	-0.68	0.52	-230.77	0.41
稀释每股收益(元/股)	-0.68	0.52	-230.77	0.41
扣除非经常性损益后的基本每股收益(元/股)	-0.73	0.39	-287.18	0.18
加权平均净资产收益率(%)	-9.85	7.33	减少17.18个百分点	6.31
扣除非经常性损益后的加权平均净资产收益率(%)	-10.63	5.56	减少16.19个百分点	2.69

二、境内外会计准则下会计数据差异

(一)同时按照国际会计准则与按中国会计准则披露的财务报告中净利润和归属于上市公司股东的净资产差异情况

适用 不适用

(二)同时按照境外会计准则与按中国会计准则披露的财务报告中净利润和归属于上市公司股东的净资产差异情况

适用 不适用

三、非经常性损益项目和金额

适用 不适用

单位:元 币种:人民币

非经常性损益项目	2014 年金额	附注(如适用)	2013 年金额	2012 年金额
非流动资产处置损益	490,487.83		173,931.86	333,545.33
越权审批,或无正式批准文件,或偶发性的税收返还、减免				
计入当期损益的政府补助,但与公司正常经营业务密切相关,符合国家政策规定、按照一定标准定额或定量持续享受的政府补助除外	34,217,856.94		67,511,157.33	106,069,137.33
除上述各项之外的其他营业外收入和支出	1,295,567.48		1,849,892.95	2,583,706.21
少数股东权益影响额	-1,057,711.30		-887,281.62	-558,838.34
所得税影响额	-4,937,102.46		-8,681,195.24	-12,105,602.11



合计	30,009,098.49	59,966,505.28	96,321,948.42
----	---------------	---------------	---------------

## 第四节 董事会报告

### 一、董事会关于公司报告期内经营情况的讨论与分析

2014 年,是各项改革深入推进、宏观调控政策不断推出的一年,对我国经济和汽车行业都产生了深远的影响,商用车行业经历了严峻的困难与挑战。受国内经济结构调整,房地产、固定资产、基础设施建设等投资放缓,国三转国四和信贷收缩政策等因素的影响,公司产品市场需求减少,产品销售下滑较大,市场竞争不断加剧。

报告期内,公司在困境中积极谋求发展,紧紧围绕年度方针,对内加强内部管理和创新步伐,对外加强营销体制改革,加大新产品推广和市场开拓力度,推进公司各项事业平稳发展。

#### (一) 积极推进营销服务体系转型升级,抢抓市场,提高品牌竞争力。

##### 1、大力推广新产品,提高市场竞争力。

实施深度体验式营销模式和“走出去、请进来”的营销策略,创造条件、加大支持力度让更多的客户走进公司,寻求、扩大销售机会。在销售区域内举行了大规模的巡展,举办终端活动,大力推广汉马动力新车型、汉马动力、轻量化产品、LNG 产品和专用车产品。

##### 2、大胆创新,全面深化营销市场化改革。

拓宽营销渠道,鼓励自主经营,风险自控,积极开发新市场,拓宽新渠道;在专用车版块探索“以旧换新”的销售模式;推进第三方物流并积累经验;严格绩效考核机制,彻底改变了以往相对模糊的激励机制;改进管理模式,提高销售流程执行力和监督力,提高相关销售政策和考核制度的执行力。

##### 3、加快提升海外市场的开拓质量。

推动海外市场产品升级,大力推广高端的星凯马产品平台并积极导入汉马动力;丰富出口专用车和底盘品种,强化一体化客户解决方案,强化与终端市场和客户的关系;加大海外人员派驻力度;积极策划营销公关专案,巩固大客户关系;定型局部市场主流产品,强化市场领先地位。

##### 4、积极开展金融创新,服务发展方式转变

加强与各金融机构的战略合作;进一步规范汽车金融业务流程,提高贷款发放效率;强化对经销商金融业务的培训;严格控制金融业务风险,加大对逾期贷款的工作力度。公司围绕新产品批量投放市场,对一系列服务政策进行了相应调整;优化服务网络,完善服务站管理,全国新增 78 家有效服务站;提高服务及时性,加强全国配件储备;加大新产品知识的培训力度;建立“服务周报”反馈机制和客户纠纷预警机制;引入竞争和轮岗机制,提高服务团队的活力和战斗力;积极扶持海外经销商在当地建立零部件仓储中心;顺利通过了中国质量认证中心组织的《商品售后服务水平等级》评定,并将华菱重卡、星马专用车和关键零部件的售后服务过程评定为四星等级,我公司成为率先在商用车领域通过该评价体系认证的企业。

##### 5、全力做好对市场销售的各方面保障工作。

顺利完成“国三”到“国四”的市场切换,做好汉马动力和汉马新车型的认证;完成了 45 个新产品的工信部公告申报;完成了 200 个车型配置的交通部燃油公告申报;3 款国四牵引车车型被交通部遴选入第三批公路甩挂运输推荐车型目录,并纳入省甩挂运输试点范围的企业;完成了所有公告车型的国家环保申报;完成了 127 个新车型的 CCC 认证申报;完成了 8 个下灰车免费公告及免费图册的申报。做好出口产品的相关支持,完成了一系列出口车型的海外市场认证,包括 11 款新产品的欧盟认证、伊朗认证和俄罗斯认证,以及海湾认证 11 个车型的更新和拓展;完成了四个海外区域市场出口车技术标准的编制。

#### (二) 加大创新力度,推动技术升级,提升产品品质。

##### 1、加快新产品开发。

汉马系列新车型开发取得成功,包括 H6 全系列车型,H3 系列 4×2、6×2 牵引车、4×2 载货车和搅拌车;驾驶室有 H3 平顶、H3 单排、H6 高顶、和 H6 单排。至此,公司重卡产品形成了星凯





马、汉马、华菱重卡和华菱之星等四大平台。对重卡四大平台产品的车身、电气、动力和底盘等各大系统进行了技术升级。

发动机开发深入推进, CM6T28 50 天然气国五项目完成了性能与排放标定; CM6T18 50 天然气国五项目完成了图纸设计、样机准备和性能与排放初步标定; CM6D18 50 柴油机欧五项目完成了整车标定; CM6D28 41 柴油机 EGR 项目完成图纸设计; CM6D28 31 柴油机直列泵项目完成图纸设计和样机准备; CM6/4D10 中型机项目, 完成了调研和立项工作; 实施第二供应商开发项目, 完成了相关图纸设计和样机准备。

变速箱产品结构进一步完善, 完成 T6 系列 16 档、12 档、9 档变速箱的设计工作及样件开发、样箱装配; 完成了 T9 系列二代样箱试制; 完成了 T5 和 T7 系列共 9 款产品的 3D、2D 设计; 完成了 T6 和 T9 系列变速箱的润滑油外接冷却系统的开发; 完成了 T5 和 T7 系列变速箱带助力气缸换挡塔的开发。

完成开发各类车桥新产品 122 种, 包括 HL460 系列 6 种轻量化小速比驱动桥, 全新的 HL8T 系列前桥, HL485 全系列 5 种速比的大扭矩单极减速桥, HL300A 系列两种速比的 16 吨级轮边驱动桥, 适用于轻量化工程车的 HL300A 全系列速比冲焊桥, HL300A 冲焊单后桥和铸钢单后桥。

工程专用车产品进一步丰富, 完成了 9018 型车载泵和 43 米、3 桥 46 米泵车的设计试制; 完成了 4 方、小 20 方和大 20 方搅拌车的设计试制; 初步完成海外版 3 桥 9 方和 4 桥 12 方干拌混凝土搅拌车的方案设计; 完成了 12 方搅拌车螺旋叶片项目; 完善了粉粒物料半挂车及整车的产品布局; 设计完成了带吊装机构的背罐车。

特种车产品开发进展顺利, 共开发出了 8 款不同吨位型号的随车吊新产品; 开发出了加气砖领域专用的单、双开式液压分体式货箱; 完成了 3 款随车吊的整车液压布管; 矿用自卸车相关部分的开发也取得新进展。

零部件新产品开发取得较好成绩, 全年共开发各类新产品 960 多种, 其中平衡桥、制动器、消声器、储气筒、铝制油箱、铁制油箱以及前减震悬置等总成产品的开发已填平补齐, 并形成全系列批量化生产。

## 2、持续推进产品改进

全面实施整车轻量化, 完成了 H6 车型 8×4 自卸车底盘、华菱之星自卸车、6×2 牵引车等轻量化车型的开发; 开发新工艺、应用新材料, 完成了底盘铸件轻量化、铝合金储气筒、铝合金变速箱、铝合金轮辋以及新型悬架系统的开发, 为后期全车系底盘轻量化扫清了障碍; 完成轻量化 3 桥 10 方和 4 桥 10 方搅拌车的设计及试制; 完成不同区域四个不同型号的轻量化半挂车的设计及试制, 实现了减重 1.2 吨左右; 实现 W 型散装水泥整车上装直接减重 1.3 吨左右。

优化提升电气系统及管线路, 对接插线、快速接头件全部做了改进; 对底盘四大平台 13 个车型的电气部分进行了优化, 共开发零部件 399 种, 优化故障点 2500 多个; 将所有电控车型的仪表改为半 CAN 仪表; 引进了新款的电源总开关; 将上柴 9 升天然气 ECU 全部切换为 woodword2.0 系统。

在板簧系统、减震系统、气囊和座椅等配置上进行了舒适性升级和改造。

大力推进重卡产品的标准化和通用化, 成立标准化研究所, 建立了公司的技术标准体系, 积极参与、承担行业委托的有关标准化任务。统一了星凯马系列、华菱重卡系列和汉马 H6 系列重卡底盘的仪表电器系统, 统一了空调的技术状态; 统一各系列车架为两种腹高系列; 对国四、国五机型的后处理状态进行集成化统一, 将主推车型发动机全部切换成集成式尿素箱和 SCR 箱。

发动机产品, 使怠速噪声下降了 4 分贝左右; 对气门座圈、气门、导管、摇臂、摇臂调整螺钉润滑状况等进行了设计更改; 实施发动机超速现象研究专项, 进行了模拟计算和设计更改, 增强了发动机的超速能力。

车桥产品, 成功开发出 HL460 和 HL485 系列单极减速桥轮毂轴承全系列油润滑产品, 完成 HL7.5T 前桥、HL460 系列和 HL485 系列单极减速桥免维护轮毂单元的开发。

混凝土泵车和车载泵产品, 不断优化开式大排量和闭式液压系统, 整体升级电气控制系统, 改造结构件。

搅拌车, 完成了 9 方、10 方、15 方和 16 方产品的系列化扩容改进, 设计海外市场 8 方干拌搅拌车并出口印尼, 完成个性化特殊设计 300 余种。



散装车,对 34 方-50 方小半挂的罐体、罐座及传动部分进行了优化设计;设计了双仓 71 方半挂,可实现上延伸 71 方-80 方大半挂系列、下延伸至 62 方半挂产品,设计了单仓 70 方半挂,可实现下延伸至 50 方半挂产品。特别是 W 型散装罐,在其结构上是一个较大的突破。

随车吊,对 5 吨、6.3 吨直臂和 32 吨折臂产品进行了改进;对油缸内部结构及接头等进行了改进,将折叠臂的液压接头全部切换到重系列接头

### 3、进一步做实技术基础工作

开展军工资质的申请与认证,通过了武器装备科研生产单位三级保密资格现场审查。有序推进核心零部件和新车型的试验及测试。成功申报一批重大项目,包括华菱技术中心为第二十一批国家认定企业技术中心,“柴油/天然气双燃料大功率环保节能发动机”成功申请为 2015 国家科技支撑计划项目,“12L 高效节能环保天然气发动机开发项目”成功申请为 2015 年省科技计划项目;重新成功申报华菱和集团公司为高新技术企业,成功申报省高新技术产品 6 个,共获得省、市奖励及各项目资金支持;申报市加计扣除项目 9 项,加计扣除项目减免税收共计 594 万元。申报专利 172 项,其中发明专利 49 项;获得专利授权 121 项,其中发明专利 3 项;被认定为省第一批企业知识产权管理规范试点优秀企业,1 项专利获得第三届省专利奖金奖;新申请国内商标 10 件,对部分海外市场进行了商标布局。

### (三) 整合内部资源,实现企业内部管理的转型升级。

#### 1、优化企业内部组织结构,提升集团公司业务流程。

做好公司的管理评审工作;规范各类合同管理制度,初步搭建了集团公司的合同管理体系。

#### 2、加快推进信息化建设。

实施集团信息整合融合改造,在公司大力推广新的 ERP 版本,上海索达 SAP 自主实施推广项目和福马公司 ERP 项目先后上线;完成备份一体机实施项目;将集团办公楼一楼原展厅改造为集团核心机房;实施集团网络核心改造项目,解决了单核心故障时系统宕机恢复时间长、可靠性低的问题,并实现了对集团公司网络的有效监控。对公司 DMS、ERP、HR 等系统软硬件继续优化改进,升级华菱 SAP 系统硬件和数据库;在星马公司推行 ERP 自我评价体系,促进 ERP 系统完善;继续推动技术部门数字化建模及爆炸图设计,建立了企业标准产品 BOM 物料查询系统,共收录整车和核心零部件产品 36 套。

#### 3、加强财务管理,严格成本费用控制,提升企业盈利水平。

组织好会计核算;实施内控体系建设项目,完善公司各项财务管理制度;规范了集团内各分、子公司的报销审批权限;规范物资领发料管理,提高成本核算的准确性;加强预决算管理,执行财务分析制度,严格控制公司各项成本费用开支;积极申报政府补助资金并做好专项资金的审核及管理工作。

#### 4、做好内部审计和预算工作。

完善了内部审计工作制度、工作方法及工作流程;完成了集团及各分、子公司的内审工作;继续做好外部采购价格的监控、产品成本的核对发布、底盘售价体系的更新及全集团预算工作。

#### 5、规范人力资源管理,关注职工成长成才

完善选人用人机制,为优秀人才提供发展的平台,通过岗位竞聘发现了一批有能力、有干劲、有创新精神的年轻人才。推进人才梯队建设,全年共接收大中专院校毕业生、实习生 558 人,其中大学生 209 人;与学校合作组建了华菱星马中专班。引入 ISO10015 培训管理体系,完善教育培训制度,组织新职工开展入厂教育培训,组织近百场技能提升培训。职称评审和继续教育工作全面展开,全年申报批复高级工程师和工程师共 55 人;深化与高校合作,筹办了工程硕士研究生班,开展了高级研修班和市高技能人才校企合作培养班。完善了薪酬制度和福利政策,为符合条件的职工购买公积金并签订全日制劳动合同。积极申报各类人才奖项和项目,组织申报了国务院津贴专家、省战略性新兴产业领军人才、全国技术能手和省政府特殊津贴各一人。

### (四) 全力推进生产制造体系转型升级。

#### 1、各项技改项目有序推进。

集团总部检测中心项目和天然气发动机试验室项目基础施工基本完工;完成了华菱公司车架项目的配套施工、焊装车间 H08M 焊装线及相关配套设施的基础施工以及总装、冲压、随车吊车间相关改造工程;完成了星马专汽搅拌车车间和三柳车间厂房屋面气楼改造;福马 1#、2#塑料内饰件厂房建设完成并投入使用;湖南华菱项目主体工程均已完工,办公楼及周边区域外厂区道路和绿化工程进入收尾阶段;镇江索达车桥 1#、2#厂房主体工程及部分配套项目基本完成。



## 2、“大力实施“质量效益年”活动。

开展多体系整合提升项目，强化全员、全过程和全面的质量管理，推行卓越绩效管理模式，公司质量管理水平和产品质量稳步提升，产品荣获“全国用户满意产品”荣誉；发挥好二次索赔对提升产品质量的杠杆作用，着重规范海外索赔流程及结算方法，全年完成各类质量索赔 3695 万元。

## 3、提高生产体系效率、降低制造成本。

合理安排资源、缩短交货期；推行 6S 管理模式；降低能耗和辅料费用。规范工艺流程、细化工艺标准，强化工艺的指导、管理和监督功能，重新梳理工艺 BOM。完善供应商管理制度及物资供应流程，优化第三方仓储的物资储备。推广设备技术维修，建立设备全寿命周期管理模式。导入环境和职业健康安全管理体系，抓好生产现场的安全工作。

报告期内，由于产品市场需求减少，公司 2014 年度经营业绩出现亏损，实现营业收入 499,736.23 万元，同比下降 23.83%，实现归属于上市公司股东的净利润-37,636.59 万元，同比下降 251.80%。

### (一)主营业务分析

#### 1 利润表及现金流量表相关科目变动分析表

单位:元 币种:人民币

科目	本期数	上年同期数	变动比例 (%)
营业收入	4,997,362,298.64	6,560,504,694.55	-23.83
营业成本	4,493,432,441.47	5,642,127,905.03	-20.36
销售费用	269,661,024.00	228,008,842.11	18.27
管理费用	404,951,591.66	329,488,929.95	22.90
财务费用	56,759,068.94	60,752,425.91	-6.57
经营活动产生的现金流量净额	-240,853,368.19	465,858,904.33	-151.70
投资活动产生的现金流量净额	-431,146,640.10	-778,482,563.66	44.62
筹资活动产生的现金流量净额	-354,970,757.56	742,399,618.59	-147.81
研发支出	196,333,266.90	183,929,870.16	6.74

## 2 收入

### (1) 驱动业务收入变化的因素分析

报告期内，受国内经济结构调整，房地产、固定资产、基础设施建设等投资放缓，“国III”转“国IV”和信贷收缩政策等因素的影响，公司产品市场需求减少，产品销售下滑较大。2014 年公司实现营业收入 499,736.23 万元，比上年同期下降 23.83%。

### (2) 主要销售客户的情况

客户名称	主营业务收入	占公司全部营业收入的比例 (%)
广州市菱马汽车贸易有限公司	325,579,925.06	6.52
广州市深马汽车贸易有限公司	271,774,446.14	5.44
江苏苏美达成套设备工程有限公司	245,456,061.06	4.91
安徽省技术进出口股份有限公司	175,215,517.64	3.51
江西瑞菱汽车贸易有限公司	146,417,097.00	2.93
合计	1,164,443,046.90	23.31

## 3 成本

### (1) 成本分析表

单位:元



分行业情况							
分行业	成本构成项目	本期金额	本期占总成本比例 (%)	上年同期金额	上年同期占总成本比例 (%)	本期金额较上年同期变动比例 (%)	情况说明
加工制造业	原材料	3,879,565,802.89	90.20	5,114,080,256.17	93.12	-24.14	
加工制造业	人工工资	203,896,695.36	4.74	184,874,340.81	3.37	10.29	
加工制造业	制造费用	217,669,246.63	5.06	193,591,934.30	3.52	12.44	
加工制造业	合计	4,301,131,744.88	100.00	5,492,546,531.29	100.00	-21.69	
分产品情况							
分产品	成本构成项目	本期金额	本期占总成本比例 (%)	上年同期金额	上年同期占总成本比例 (%)	本期金额较上年同期变动比例 (%)	情况说明
专用车	原材料	1,732,270,870.39	90.54	2,186,509,136.88	93.03	-20.77	
专用车	人工工资	88,966,860.47	4.65	82,731,507.71	3.52	7.54	
专用车	制造费用	92,028,085.78	4.81	81,086,278.86	3.45	13.49	
专用车	小计	1,913,265,816.65	100	2,350,326,923.46	100	-18.60	
整车及底盘	原材料	1,997,980,764.49	90.91	2,784,806,122.99	93.77	-28.25	
整车及底盘	人工工资	98,459,507.48	4.48	90,336,458.41	3.04	8.99	
整车及底盘	制造费用	101,316,591.40	4.61	94,748,576.34	3.19	6.93	
整车及底盘	小计	2,197,756,863.37	100	2,969,891,157.74	100	-26.00	
汽车零部件	原材料	140,596,374.20	77.51	138,402,229.25	83.32	1.59	
汽车零部件	人工工资	16,470,327.41	9.08	9,949,944.23	5.99	65.53	
汽车零部件	制造费用	24,324,569.45	13.41	17,757,079.10	10.69	36.99	
汽车零部件	小计	181,391,271.06	100	166,109,252.58	100	9.20	
维修	原材料	8,717,793.81	100	4,362,767.05	70.15	99.82	本期维修成本只核算原材料
维修	人工工资			1,856,430.46	29.85		
维修	制造费用						



维修	小计	8,717,793.81	100	6,219,197.51	100	40.18	
----	----	--------------	-----	--------------	-----	-------	--

(2) 主要供应商情况

前五名供应商采购金额合计	169,726.09 万元	占本公司 2014 年度采购总额的比例	36.70%
--------------	---------------	---------------------	--------

4 费用

项目	2014 年度 (元)	2013 年度 (元)	变动幅度	变动原因
所得税费用	-48,278,989.27	49,101,854.94	-198.32%	主要系本期亏损所致。

5 研发支出

(1) 研发支出情况表

单位：元

本期费用化研发支出	110,575,977.71
本期资本化研发支出	85,757,289.19
研发支出合计	196,333,266.90
研发支出总额占净资产比例 (%)	5.38
研发支出总额占营业收入比例 (%)	3.93

6 现金流

项目	2014 年度 (元)	2013 年度 (元)	增减比例	变动原因
经营活动产生的现金流量净额	-240,853,368.19	465,858,904.33	-151.70	本期存货及经营性应收项目增加所致。
投资活动产生的现金流量净额	-431,146,640.10	-778,482,563.66	44.62	本期购建固定资产、无形资产和其他长期资产支付的现金所致。
筹资活动产生的现金流量净额	-354,970,757.56	742,399,618.59	-147.81	上期非公开发行股票募集资金所致。

(二) 行业、产品或地区经营情况分析

1、 主营业务分行业、分产品情况

单位：元 币种：人民币

主营业务分行业情况						
分行业	营业收入	营业成本	毛利率 (%)	营业收入比上年增减 (%)	营业成本比上年增减 (%)	毛利率比上年增减 (%)
加工制造业	4,675,763,134.62	4,301,131,744.89	8.01	-26.00	-21.69	减少 5.06 个百分点





运输业	54,204,748.06	48,506,167.39	10.51	50.76	82.64	减少 15.62 个 百分点
融资租赁	8,603,195.96	—	100.00	474.15	—	—
主营业务分产品情况						
分产品	营业收入	营业成本	毛利率 (%)	营业收入比上 年增减 (%)	营业成 本比上 年增减 (%)	毛利率 比上年 增减 (%)
专用车	2,104,027,270.37	1,913,265,816.65	9.07	-24.12	-18.60	减少 6.16 个 百分点
整车及 底盘	2,319,242,740.95	2,197,756,863.37	5.24	-29.22	-26.00	减少 4.12 个 百分点
汽车零 部件	240,951,596.55	181,391,271.06	24.72	-7.35	9.20	减少 11.41 个 百分点
运输业	54,204,748.06	48,506,167.39	10.51	50.76	82.64	减少 15.62 个 百分点
融资租 赁	8,603,195.96	—	100.00	474.15	—	—
维修	11,541,526.75	8,717,793.81	24.47	30.84	40.18	减少 5.03 个 百分点

## 2、 主营业务分地区情况

单位：元 币种：人民币

地区	营业收入	营业收入比上年增减 (%)
国内	4,737,730,435.13	-23.98
国外	840,643.51	-99.32

报告期内，公司为减少出口环节，降低出口费用，规避汇率风险，公司部分出口业务由江苏苏美达成套设备工程有限公司、安徽省技术进出口股份有限公司等单位代理本公司产品出口。2014 年度公司通过代理出口金额为 44984.21 万元。

## (三) 资产、负债情况分析

### 1 资产负债情况分析表

单位：元

项目名称	本期期末数	本期期末数占总资产的比例 (%)	上期期末数	上期期末数占总资产的比例 (%)	本期期末金额较上期期末变动比例 (%)	情况说明
货币资	904,166,007.74	10.25	1,370,333,338.35	16.32	-34.02	上期公司非公开



金						发行股票募集资金逐步投入使用所致。
应收票据	220,741,557.96	2.50	938,501,596.46	11.18	-76.48	本期使用票据支付货款方式增加所致
预付款项	124,544,598.44	1.41	557,747,843.94	6.64	-77.67	预付的工程设备款重分类至其他非流动资产所致。
存货	1,509,181,176.35	17.11	1,156,753,019.21	13.78	30.47	发动机分公司、上海索达产能增加，库存相应增加所致。
其他流动资产	110,320,341.27	1.25	6,000,000.00	0.07	1,738.67	本公司及子公司的增值税留抵税额重分类至其他流动资产所致。
长期应收款	220,425,384.96	2.50	48,536,167.73	0.58	354.15	本公司所属子公司上海徽融开展融资租赁业务大幅增长所致。
投资性房地产	12,673,626.73	0.14	21,263,121.67	0.25	-40.40	本公司收回出租的投资性房地产所致。
开发支出	94,669,888.05	1.07	8,912,598.86	0.11	962.20	公司对天然气发动机研发项目持续投入所致。
递延所得税资产	137,281,357.36	1.56	72,493,436.02	0.86	89.37	可抵扣暂时性差异增加所致。
短期借款	896,000,000.00	10.16	602,000,000.00	7.17	48.84	本期固定资产投资及开发支出增长而适当扩大融资规模所致。
应付票据	1,751,166,992.81	19.85	1,070,428,528.47	12.75	63.59	以票据结算的方式增加所致。
其他流动负债	16,227,297.29	0.18	58,035,118.85	0.69	-72.04	2014 年度销售量下降，期末计提的未结算送车费等相应减少所致。
长期借款	15,000,000.00	0.17	-	-	-	本公司子公司华菱汽车委托徽商银行向本公司子公司湖南星马发放的借款余额。
长期应付款	327,807,724.56	3.72	-	-	-	本期本公司新增融资租赁方式增加融资所致。



#### (四) 核心竞争力分析

##### 1、技术与研发优势

公司设有国家博士后科研工作站，为了促进技术创新、提高产品技术水平，公司不断地巩固和发展与各知名院校、科研机构 and 国外知名公司的合作关系，建立了技术委员会和专家咨询委员会，健全、完善了以公司为主体的产、学、研一体化技术创新体系。技术委员会和专家咨询委员会定期或不定期地开展活动，解决技术难题，理清发展思路，为企业发展及技术创新工作做出了关键的贡献。公司为增强技术人员的凝聚力，非常重视企业文化建设，长期以来已经形成了“以人为本、科技为先、创新为魂、追求卓越”的企业经营理念。技术中心建立了各种完善、有效的激励机制，不断改善创新硬件、软件环境，最大限度地发挥技术人员的创造性，积极利用国内外智力资源来为企业技术创新、技术进步服务。

##### 2、完整产业链优势

本公司兼具专用车、重型汽车生产资质，使得星马专用车与华菱重卡共享整车生产资源，同时，能够扩大上市公司的生产经营范围，使重型汽车生产与专用车生产能够有机结合，充分发挥本公司和华菱汽车在产业上的互补优势，从而在国内重型汽车行业和专用汽车行业具有更强的竞争力，延伸公司产业链。同时公司进一步发展公司上游的核心零部件，完善产品的产业链，为公司的长期可持续发展奠定良好基础。

##### 3、营销与服务优势

公司选拔优秀人才加入营销队伍，持续开展营销理论和实务操作培训、企业文化、法律法规和规章制度的培训，提高营销人员的综合素质，增强使命感、责任感、荣誉感和归属感，制定合理有效的政策和策略，进一步开拓国内、国际市场，提高市场占有率。公司采用创新性营销方式，培育有一定实力和市场拓展资源的一级、二级经销商和服务商，调动一切有利因素增加市场销量，提高市场份额。同时，公司在保证产品质量的前提下做好售后服务工作，使售后服务能与产品销售有机结合起来，积极发展综合服务商，建立快速的用户培训、配件供应、故障处理响应机制，提高客户群的忠诚度和美誉度。

##### 4、品牌优势

公司拥有星马专用车和华菱重卡两大自主知识产权品牌产品，两者均为安徽省名牌产品。星马专用车是我国工程类专用汽车行业的重点骨干企业，公司的散装水泥车和混凝土搅拌运输车是市场影响力最大的专用车，公司全资子公司华菱汽车是国家定点载重汽车生产企业。另外公司不断研发出了 LNG 车型、星凯马发动机车型和国四车型等新产品并申报了工信部公告、燃油公告和环保公告；通过市场推介会等各种终端活动，把新产品推向市场，并鼓励经销商开展市场推介和宣传活动。目前，公司进一步加强品牌宣传力度，加大宣传投入，通过电视广告、高速公路标牌及各种展会等扩大知名度和影响力，通过用户和经销商开展工地宣传和区域市场宣传，参与各种汽车业政策法规的研讨和论坛活动；同时深化品牌的精益化、优质化、高端化和人性化内涵，提高品牌的认知度和影响力。

##### 5、人才优势

在用人机制方面，公司始终坚持以人为本的人才理念，以优惠的人才政策，宽松的用人环境，富有竞争力的用人机制，广阔的发展空间，不断吸引人才加入公司的开发队伍以提高技术创新能力。在公司以“感情留人，事业留人”的人才理念中，人才被视为技术中心最宝贵的财富。制定了个人能力贡献与企业整体经营状况相挂钩的薪资政策，对高级技术人才的汽车、住房、通讯等采取了无偿使用、费用补助；对一般设计人员实行房帖、车补、通讯补助等办法。通过这一系列制度、薪酬、福利的实施来吸引高级技术人才的加盟。公司技术中心通过“公开、公平、公正”业绩评估的机制，选拔核心人员进入中层管理层，因岗设人，大胆提拔年轻人并委以重任。内部管理方面采用竞争上岗，实施动态管理。

##### 6、成本优势

公司注重精细化管理，确保公司的综合成本优势处于行业领先水平。在采购方面，公司建立了严格的招标制度，不断优化供应商群体结构，不定期的考核供应商，逐步淘汰规模小、产能不足、质量不稳定的供应商，择优选择供货能力强、质量稳定、信誉度高的供货方，坚决杜绝独家供货行为。同时，公司与主要供应商保持了良好的长期合作关系，为高效低价地采购提供了条件。在生产方面，公司依靠多年专业从事重卡和专用车生产的优势，采取了一系列新技术，新工艺，不





断改善流程,有效降低了生产成本。公司通过统计分析出阶段性常规配件的规律,组织批量生产;涂装车间通过合理设置生产线上的车桥数量,可以做到不重复加热,节约能源;车桥车间严格控制物料配送,做到大件按台配送,小件循环补料;通过改进工艺、严格执行各项工艺操作规程,减少了原材料耗费并降低了废品率。

#### 7、管理优势

经过多年的运营与发展,公司已形成一套集科研开发、生产管理、质量管理、信息管理、市场营销及全方位营销服务为一体的综合管理体系。公司不断完善整车销售管理系统(即 DMS 系统),用以加强整车管理和应收账款管理。公司重视应收账款的回款工作,并将回款率纳入营销业绩考核中,以提高应收账款回款率;公司加强库存管理,降低存货余额,坚持以销定产,以产定购,除战略物资外,其他原材料逐步实行零库存管理,以减少原材料库存,同时根据 DMS 系统提供的实时库存信息,对库存期限较长的车型采取更优惠的返利方式促销,以有效降低库存商品的库存量;公司严格执行“自检、互检、专检”相结合的制度,加强产品质量审核和过程质量审核,完善质量管理体系,严格执行 ISO9001 质量保证体系和 3C 认证的各项要求,并且对重卡及专用车进行系统策划,设立关键质量控制点,树立产品良好的品质形象。

#### 8、财务优势

公司历来重视财务管理职能,控制成本费用,保持合理的现金流。为加强企业资金管理,降低融资成本,公司大力推进金融按揭业务,加强与银行等金融机构合作,在积极利用金融政策促进销售的同时,有效保证公司应收账款资金的及时回笼,不影响公司资金循环。另外,公司充分利用与多家银行合作的契机,进行融资利率比价,最大限度降低公司融资成本。

### (五) 投资状况分析

#### 1、 对外股权投资总体分析

报告期内,公司无对外股权投资。

#### 2、 募集资金使用情况

##### (1) 募集资金总体使用情况

√适用□不适用

单位:万元 币种:人民币

募集年份	募集方式	募集资金总额	本年度已使用募集资金总额	已累计使用募集资金总额	尚未使用募集资金总额	尚未使用募集资金用途及去向
2003	首次发行	28,331.30	0	28,331.30	0	
2013	非公开发行	117,863.90	32,994.12	94,446.98	3,416.92	主要系募投项目投资额未达到计划投资额。尚未使用的募集资金全部存储在募集资金银行专户中,按募集资金管理制度严格管理和使用。
合计	/	146,195.20	32,994.12	122,778.28	3,416.92	/
募集资金总体使用情况说明			1、经中国证券监督管理委员会证监发行字[2003]18号文核准,公司于2003年3月17日首次向社会公开发行3000万股人民币普通股,实际募集资金净额为28331.30万元。截止本报告期末,公司募集资金已经使用28331.30			



	<p>万元，占募集资金总量的 100%。</p> <p>2、经中国证券监督管理委员会证监许可[2013]85 号文核准，本公司于 2013 年 6 月以非公开方式发行 15,000 万股新股，每股发行价为 8.08 元，应募集资金总额为人民币 121,200.00 万元，根据有关规定扣除发行费用 3,336.10 万元后，实际募集资金金额为 117,863.90 万元。该募集资金已于 2013 年 6 月 28 日到位。上述资金到位情况业经华普天健会计师事务所（特殊普通合伙）出具会验字[2013]2026 号《验资报告》验证。</p> <p>2014 年度，本公司募集资金使用情况为：（1）上述募集资金到位前，截至 2013 年 7 月 3 日止，公司利用自筹资金对募集资金项目累计已投入 44,026.58 万元。募集资金到位后，公司以募集资金置换预先已投入募集资金投资项目的自筹资金 44,026.58 万元；（2）直接投入募集资金项目 32,994.12 万元，使用闲置募集资金暂时补充流动资金 20,000.00 万元，2014 年度公司累计使用募集资金 52,994.11 万元，扣除累计已使用募集资金后，募集资金余额为 2,424.70 万元，加上募集资金专用账户利息收入 997.03 万元，扣除银行手续费 4.81 万元，募集资金专户 2014 年 12 月 31 日余额合计为 3,416.92 万元。</p>
--	---

(2) 募集资金承诺项目情况

√适用 □不适用

单位:万元 币种:人民币

承诺项目名称	是否变更项目	募集资金拟投入金额	募集资金本年度投入金额	募集资金累计实际投入金额	是否符合计划进度	项目进度	预计收益	产生收益情况	是否符合预计收益	未达到计划进度和收益说明	变更原因及募集资金变更程序说明
5000 辆专用汽车技术改造项目	否	25,144.00	0	21,595.34	是				是		
1000 辆铝合金粉粒物料散装运输车	是	14,400.00	0	0	否				否		



制造项目											
年产 5 万台 重型车发动 机项目	否	132,000.00	32,994.12	94,446.98	是				是		
合计	/	171,544.00	32,994.12	116,042.32	/	/		/	/	/	/
募集资金承诺项目使用情况说明	<p>1、截止报告期末，公司 5000 辆专用汽车技术改造项目共投入募集资金 21595.34 万元，项目已经全部完工。</p> <p>2、公司 1000 辆铝合金粉粒物料散装运输车制造项目是基于国外同类产品应用较为广泛而国内目前尚属空白，且随着国家大型燃料酒精项目和大型粮食储备库的兴建而实施的配套项目。但是，铝合金车身的成型及焊接工艺复杂，投入资金量比较大，同时由于铝合金材料的成本偏高，导致该车型的市场售价较高，而目前国内市场的接受能力较小。鉴于市场情况发生变化，为提高公司募集资金使用效率，经公司 2007 年 9 月 1 日召开的 2007 年第一次临时股东大会审议通过，同意公司将尚未使用的募集资金 6,735.96 万元人民币全部变更为对天津星马汽车有限公司的增资。</p> <p>3、公司年产 5 万台重型车发动机项目可以进一步完善公司的汽车生产产业链，提升本公司的技术研发实力和自主创新能力，增强公司抵御风险的能力，从而提升公司的核心竞争能力。2014 年，公司年产 5 万台重型车发动机项目已经进入试生产阶段。</p>										

(3) 募集资金变更项目情况

√适用 □不适用

单位:万元 币种:人民币

变更投资项目资金总额										
变更后的项目名称	对应的原承诺项目	变更项目拟投入金额	本年度投入金额	累计实际投入金额	是否符合计划进度	变更项目的预计收益	产生收益情况	项目进度	是否符合预计收益	未达到计划进度和收益说明
增资天津星马汽车有限公司	1000 辆铝合金粉粒物料散装运输车制造项目	6,735.96	0	6,735.96	是				是	
合计	/	6,735.96	0	6,735.96	/		/	/	/	/
募集资金变更项目情况说明	<p>2007 年 9 月 1 日，公司召开了 2007 年第一次临时股东大会，审议通过了《公司关于利用募集资金对天津星马汽车有限公司增资的议案》，同意公司将尚未使用的募集资金 6,735.96 万元人民币全部变更为对天津星马汽车有限公司的增资。公司此次改变募集资金投向，对天津星马汽车有限公司增资有利于公司进一步开拓专用汽车市场，扩大市场占有率；有利于公司提高募集资金使用效率，降低原材料运输成本，提高产品规模效益；有利于公司的长远发展，符合公司及全体股东的利益。</p>									



	<p>根据有关决议，公司将前次募集资金未使用部分及相应利息收入全部用于对子公司天津星马汽车有限公司增资，公司实际出资额为 7,000 万元人民币（多出部分系公司自有资金），出资款项公司已于 2008 年 2 月 14 日汇入天津星马汽车有限公司账户，该笔出资已经安徽华普会计师事务所审验，并出具了华普验字[2008]第 259 号验资报告。</p>
--	--

### 3、主要子公司、参股公司分析

子公司全称	子公司类型	所处行业	注册资本（万元）	持股比例	期末总资产（万元）	期末净资产（万元）	本期净利润（万元）
华菱汽车	本公司全资子公司	汽车制造业	50,000.00	100.00%	670,322.61	318,494.76	-3,340.00
星马专汽	本公司全资子公司	专用汽车制造业	12,000.00	100.00%	57,519.67	8,173.29	-306.44
福马零件	本公司全资子公司	汽车零部件制造业	10,000.00	100.00%	46,223.78	11,719.55	1,089.82
徽融租赁	本公司控股子公司	融资租赁行业	26,000.00	73.46%	27,836.84	26,378.00	425.19
福瑞贸易	本公司全资子公司	外贸行业	4,054.00 (港币)	100.00%	3,100.34	1,815.35	-4.88
四川物流	本公司控股子公司	物流行业	1,000.00	51.00%	2,615.28	437.20	-417.35
索达机械	华菱汽车全资子公司	汽车零部件制造业	5,000.00	100.00%	26,754.59	-632.53	-4,053.78
福马车桥	华菱汽车全资子公司	汽车零部件制造业	2,000.00	100.00%	5,589.11	5,589.11	6.47
凯马零件	华菱汽车全资子公司	汽车零部件制造业	500.00	100.00%	14,883.26	-374.22	-812.17
湖南华菱	华菱汽车控股子公司	汽车制造业	6,000.00	66.67%	65,191.18	750.74	-2,787.07
天津星马	星马专汽全资子公司	专用汽车制造业	9,000.00	100.00%	26,819.83	4,669.03	-863.62
湖南星马	星马专汽控股子公司	专用汽车制造业	4,500.00	66.67%	11,561.34	2,448.65	105.20
福亨内饰	福马零	汽车零	4,000.00	60.00%	6,124.92	4,667.13	176.73



	件控股子公司	部件制造业					
镇江索达	福马零件控股子公司	汽车零部件制造业	5,000.00	51.00%	12,184.07	2,849.97	-95.89
芜湖福马	福马零件全资子公司	汽车零部件	2,500.00	100.00%	16,169.19	4,391.41	1,595.83

#### 4、非募集资金项目情况

适用 不适用

### 二、董事会关于公司未来发展的讨论与分析

#### (一) 行业竞争格局和发展趋势

重卡和专用车行业作为典型的规模经济行业，规模和协同效应明显，行业竞争激烈，产能过剩，同时行业的集中度较高，产品同质化特征显著。随着国家经济进入发展新常态，经济发展由高速增长转变为中高速增长，经济结构不断深化和调整，重卡和专用车行业未来应转变驱动方式，强化基础，加强自主创新，完善产业链，提升整体竞争力。

#### (二) 公司发展战略

贯彻科学发展观，落实国家部委及省市关于加大推进汽车产业结构调整政策，推动自主创新和自主品牌建设，在坚持以重型汽车底盘和重型专用车辆为主导的基础上，适度发展与此相关的核心零部件项目，拓宽产品品种。十二五期间，公司计划投资 50 亿元实施年产 10 万辆重卡、5 万台发动机、核心汽车零部件以及年产 5 万辆重型专用车项目，达产后可实现年销售收入 300 亿元、利税 30 亿元。

#### (三) 经营计划

公司预计 2015 年实现营业收入 55 亿元左右，同比增长 10%以上。

2015 年公司将根据国家宏观经济形势的变化，不断的调整公司的发展策略，同时积极做好以下几个方面的工作，保证公司完成本年的经营目标：

第一，转变营销理念、创新营销思路，全力扩大市场规模、提高市场占有率。

第二，大力推进新产品开发和现有产品的改进完善，夯实技术基础。

第三，进一步推动内部管理向科学化、高效化、信息化和制度化转型。

第四，抓好“质量品牌年”的各项工作，有序推进技改项目建设，全面推动制造水平升级。

#### (四) 因维持当前业务并完成在建投资项目公司所需的资金需求

公司维持当前业务并完成在建投资项目所需资金主要来源于自有资金、银行信贷、资本市场再融资等。

#### (五) 可能面对的风险

##### 1、宏观经济政策变化的风险

公司主营业务包括重卡业务和专用车业务。重卡、专用车生产行业是固定资产投资驱动型行业，与宏观经济政策的相关性较高，目前我国经济发展面临的形式极为复杂，世界经济复苏的步伐缓慢，导致国内和国际投资需求大幅下降，上述宏观经济走势可能会对重卡、专用车市场产生消极的影响。

##### 2、经济周期风险

汽车产业作为国民经济支柱产业，与宏观经济的波动周期在时间上和幅度上有较为明显的对应关



系。一般而言，当国民经济景气时期，汽车市场需求旺盛，而在国民经济不景气时期，汽车市场需求相对疲软。因此，宏观经济周期波动将对公司的经营业绩产生一定影响。

### 3、市场风险

行业整体发展由高速增长向平稳增长转变，市场竞争日益激烈，竞争方式不断升级，公司市场份额将面临冲击的风险。

## 三、董事会对会计师事务所“非标准审计报告”的说明

### (一) 董事会、监事会对会计师事务所“非标准审计报告”的说明

适用  不适用

### (二) 董事会对会计政策、会计估计或核算方法变更的原因和影响的分析说明

适用  不适用

### (三) 董事会对重要前期差错更正的原因及影响的分析说明

适用  不适用

## 四、利润分配或资本公积金转增预案

### (一) 现金分红政策的制定、执行或调整情况

按照中国证券监督管理委员会《关于进一步落实上市公司现金分红有关事项的通知》等要求，公司分别于 2012 年 7 月 6 日、2012 年 7 月 23 日召开了第五届董事会第三次会议和 2012 年第二次临时股东大会，审议并通过了《关于修订〈公司章程〉的议案》，明确了公司现金分红政策的制定、执行情况。

2014 年 4 月 8 日公司召开了 2013 年度股东大会，审议并通过了《公司 2013 年度利润分配预案》，公司以 2013 年年末总股本 505,740,597 股为基数，向全体股东每 10 股派发现金红利 3.00 元（含税）。个人股东由公司代扣代缴所得税。本次实际用于分配的利润共计 166,722,179.10 元，剩余未分配利润结转以后年度分配。

2014 年 4 月 25 日，公司在《中国证券报》、《上海证券报》及上海证券交易所网站(www.sse.com.cn)上刊登了《公司 2013 年度分红派息实施公告》。公司本次分红派息的股权登记日为 2014 年 4 月 30 日，除息日为 2014 年 5 月 5 日，现金红利发放日为 2014 年 5 月 9 日。公司 2013 年度利润分配方案已于 2014 年 5 月 9 日实施完毕。

### (二) 公司近三年（含报告期）的利润分配方案或预案、资本公积金转增股本方案或预案

单位：元 币种：人民币

分红年度	每 10 股送红股数 (股)	每 10 股派息数 (元) (含税)	每 10 股转增数 (股)	现金分红的数额 (含税)	分红年度合并报表中归属于上市公司股东的净利润	占合并报表中归属于上市公司股东的净利润的比率 (%)
2014 年	0	0	0	0	-376,365,931.20	0
2013 年	0	3.00	0	166,722,179.10	247,936,215.24	67.24
2012 年	0	3.50	0	142,009,208.95	167,861,794.48	84.60

## 五、其他披露事项

报告期内，公司指定的信息披露报纸为《中国证券报》和《上海证券报》，未变更。





## 第五节 重要事项

### 一、重大诉讼、仲裁和媒体普遍质疑的事项

适用 不适用

### 二、报告期内资金被占用情况及清欠进展情况

适用 不适用

### 三、破产重整相关事项

无

### 四、资产交易、企业合并事项

适用 不适用

#### (一) 临时公告未披露或有后续进展的情况

2014 年 12 月 20 日，本公司与广东菱马实业有限公司签订了《股权转让协议书》，本公司以具有从事证券业务资格的中水致远资产评估有限公司出具的中水致远评报字[2014]第 2023 号《华菱星马汽车（集团）股份有限公司拟转让华菱星马（海南）物流有限公司股权项目资产评估报告》确定的评估值为依据转让本公司持有的海南物流 51% 股权。经评估本次转让股权的价格为人民币 1,688.81 万元。

### 五、公司股权激励情况及其影响

适用 不适用

### 六、重大关联交易

适用 不适用

#### (一) 关联债权债务往来

##### 1、已在临时公告披露且后续实施无进展或变化的事项

事项概述	查询索引
公司及全资子公司华菱汽车拟根据业务发展需要适时向控股股东星马集团通过银行委托贷款的方式申请总额不超过人民币 8 亿元整的借款，借款利率不高于中国人民银行一年期同期贷款基准利率，无其他附加条件。本公司及全资子公司华菱汽车可在上述额度范围内分期、分批办理该笔借款，借款期限自借款实际发生之日起不超过 12 个月。	上海证券交易所网站（www.sse.com.cn）《华菱星马第五届董事会第七次会议决议公告》（临 2012-043）、《华菱星马关于公司及全资子公司安徽华菱汽车有限公司向控股股东借款暨关联交易的公告》（临 2012-046）。

### 七、重大合同及其履行情况

#### 1 托管、承包、租赁事项

适用 不适用

#### 2 担保情况

适用 不适用

(1) 公司与中国光大银行股份有限公司、徽商银行股份有限公司、交通银行股份有限公司安徽省分行、广东发展银行股份有限公司珠海拱北支行、马鞍山农商银行等商业银行签订了公司产品的按揭业务合作协议。根据有关协议，上述商业银行在不违反有关金融法律、法规的前提下，为符合贷款条件、购买本公司所生产的车辆的客户发放车价的最高七成、期限最长为两年的按揭贷



款, 本公司提供回购担保。目前公司仅对部分信誉良好、经审核同意的客户提供回购担保。截至本报告期末, 本公司为客户提供按揭回购担保未结清余额为 251, 723. 47 万元。

(2) 公司与中国光大银行股份有限公司、交通银行股份有限公司马鞍山分行、徽商银行股份有限公司马鞍山银泰支行等金融机构签订协议, 为部分信誉良好、长年合作的经销商提供保兑仓业务。截至本报告期末, 保兑仓业务经销商占用额度为 42, 502. 00 万元。

(3) 公司与交银金融租赁有限责任公司(以下简称“交银租赁”)和招银金融租赁有限公司(以下简称“招银租赁”)签订融资租赁业务合作协议。根据有关协议, 本公司向交银租赁和招银租赁推荐经本公司审核的购买本公司所生产的汽车车辆的最终用户(系融资租赁业务的承租人, 以下简称“承租人”)。交银租赁和招银租赁在本公司推荐的范围内, 为符合国家金融政策、银行租赁政策规定的承租人提供融资租赁服务, 即根据承租人要求购买公司产品, 然后租赁给用户使用, 用户每期按约定时间向交银租赁支付租金, 本公司提供回购担保。截至本报告期末, 本公司为客户提供租赁回购担保未结清余额为 47, 427. 00 万元。

### 3 其他重大合同

无

## 八、承诺事项履行情况

√适用 □不适用

### (一) 上市公司、持股 5%以上的股东、控股股东及实际控制人在报告期内或持续到报告期内的承诺事项

承诺背景	承诺类型	承诺方	承诺内容	承诺时间及期限	是否有履行期限	是否及时严格履行	如未能及时履行应说明未完成履行的具体原因	如未能及时履行应说明下一步计划
与重大资产重组相关的承诺	盈利预测及补偿	安徽星马汽车集团有限公司等 9 名发行对象	重组完成后三年内, 承诺方对标的公司实际盈利数未达到评估报告中收益法采用的盈利预测数之差额部分, 原则上按所持标的公司股权比例以现金方式对星马汽车做出足额补偿, 如在补偿期内未有足额现金向星马汽车进行补偿, 由星马汽车以人民币 1. 00 元的价格回购发行对象在本次非公开发行中认购的部分新增股份并予以注销。	2011 年 3 月 17 日, 2011 年 7 月 12 日—2014 年 4 月 30 日	是	是		
与重大资产重组相关的承诺	其他	安徽省投资集团控股有限公司	承诺方不会通过任何方式及途径谋求对于上市公司的实际控制; 承诺方在作为上市公司股东期间, 将一直保持与星马集团的一致行动。	2010 年 10 月 19 日, 长期	是	是		
与重大资产重组相关的承诺	其他	史正富	承诺方不会通过任何方式及途径谋求对于上市公司的实际控制; 如承诺方违反了上述承诺, 承诺方自愿由上市公司以人民币 1 元的价格回购其持有的上市公司 1, 000 万股股份并予以注销; 承诺方在作为上市公司股东期间,	2010 年 10 月 19 日, 长期	是	是		





			将一直保持与星马集团的一致行动。				
与重大资产重组相关的承诺	置入资产价值保证及补偿	安徽星马汽车集团有限公司等9名发行对象	如在上市公司2014年年度报告公告之日前，华菱汽车15%所得税优惠政策被取消，改为适用25%的所得税税率，则对评估值之间的差额计人民币20,040.26万元，承诺方应按照各自持有华菱汽车股权比例，由上市公司以人民币1.00元的价格回购承诺方在本次非公开发行认购的部分新增股份并予以注销。承诺方保证上述各自用于补足评估值差额的股份在星马汽车2014年年度报告公告之日前不转让或上市交易。	2011年3月17日, 2011年7月12日—2015年4月30日	是	是	
与重大资产重组相关的承诺	股份限售	安徽星马汽车集团有限公司等9名发行对象	承诺方认购的发起人股份，自发行结束之日起36个月内不进行转让，之后按中国证券监督管理委员会及上海证券交易所的有关规定执行。	2010年6月21日, 2011年7月12日—2015年7月12日	是	是	
与重大资产重组相关的承诺	解决同业竞争	安徽星马汽车集团有限公司等9名发行对象	承诺方所控制的其他子公司、分公司、合营或联营公司及其他任何类型企业未从事任何对上市公司及其子公司构成直接或间接竞争的生产经营业务或活动；并保证将来亦不从事任何对上市公司及其子公司构成直接或间接竞争的生产经营业务或活动。	2009年11月27日, 长期	是	是	
与重大资产重组相关的承诺	解决关联交易	安徽星马汽车集团有限公司等9名发行对象	承诺方不利用自身对发行人的大股东地位及控制性影响谋求上市公司及其子公司在业务合作等方面给予优于市场第三方的权利；不利用自身对上市公司的大股东地位及控制性影响谋求与上市公司及其子公司达成交易的优先权利；不以低于（如上市公司为买方则“不以高于”）市场价格的条件与上市公司及其子公司进行交易，亦不利用该类交易从事任何损害上市公司及其子公司利益的行为；若有关联交易，均严格履行合法程序，及时详细进行信息披露；对于原材料采购、产品销售等均严格按照市场经济原则，采用公开招标或者市场定价等方式进行，以充分保障上市公司及其全体股东的合法权益。	2009年11月27日, 长期	是	是	
与重大资产重组相关的承诺	其他	安徽星马汽车集团有限公司等9名发行对象	承诺将保证发行人在人员、资产、财务、机构和业务等方面的独立。	2009年11月27日, 长期	是	是	
与重大资产重组相关的承诺	其他	安徽星马汽车集团有限公司、安徽省投资集团控股	如因安徽华菱汽车集团有限公司（华菱汽车前身）净资产值低于公司改制时注册资本从而引致的纠纷、行政处罚等各种法律风险，由本公司（本人）按照改制时所持的出资比例承担。	2009年11月27日, 长期	是	是	



		有限公司、安徽星马创业投资股份有限公司、史正富						
与重大资产重组相关的承诺	其他	马鞍山富华投资管理有限公司、浙江华威建材集团有限公司、浙江鼎悦投资有限公司、杭玉夫、楼必和	鉴于华菱汽车当时的股东以现金方式对改制时净资产与注册资本差额补足，本公司（本人）同意放弃根据公司法向其追究违约责任的权利。	2009 年 11 月 27 日，长期	是	是		
与重大资产重组相关的承诺	其他	安徽星马汽车集团有限公司	对于华菱汽车改制时量化给刘汉如等职工的效益工资合计 5,857.06 万元，如被确认缴纳包括养老保险、失业保险、医疗保险及住房公积金在内的“三险一金”，承诺方将无条件缴纳应由承诺方承担的部分。	2010 年 10 月 19 日，长期	是	是		
与重大资产重组相关的承诺	其他	安徽星马汽车集团有限公司等 9 名发行对象	承诺方不再允许上市公司、华菱汽车高级管理人员及中层以上干部参股上市公司及其关联企业，以及从事与上市公司及其关联企业存在同业竞争的业务。	2010 年 10 月 18 日	是	是		
与重大资产重组相关的承诺	解决土地等产权瑕疵	安徽星马汽车集团有限公司等 9 名发行对象	前次非公开发行股份购买资产时，上市公司下属企业福马零件在安徽当涂经济开发区的土地及房产尚未取得产权证书。鉴于此，承诺方承诺，如上市公司未来在办理上述权证过程中发生的任何费用，由承诺方支付；同时，如因未取得上述权证而给上市公司及其子公司造成任何损失的，承诺方将无条件向星马汽车或华菱汽车予以全额补偿；承诺方具体支付费用或补偿的金额按照承诺方持有华菱汽车股权的比例计算。	2009 年 11 月 27 日，长期	是	是		
与重大资产重组相关的承诺	资产注入	安徽星马汽车集团有限公司	承诺方原持有湖南星马汽车有限公司 66.7% 的股权，为湖南星马的控股股东。承诺方承诺在湖南星马各方面业务发展已经稳定，不存在障碍性问题，适合作为置入资产注入上市公司后，本公司将积极通过各种合法有效的方式将该等资产注入上市公司。	2009 年 11 月 27 日，长期	是	是		
其他承诺	其他	华菱星马	在当年盈利的条件下，且在无重大投资计划或重大现金支出发生时，公司应当采用现金方式分配股利，以现金方式分配的利润不少于当年实现的可分配利润的百分之十，公司最近三年	2012 年 7 月 23 日，长期	是	是		



			以现金方式累计分配的利润少于最近三年实现的年均可分配利润的百分之三十的，不得向社会公众公开增发新股、发行可转换公司债券或向原股东配售股份。					
--	--	--	---	--	--	--	--	--

### 九、聘任、解聘会计师事务所情况

单位：万元 币种：人民币

是否改聘会计师事务所：	否	
	原聘任	现聘任
境内会计师事务所名称		华普天健会计师事务所（特殊普通合伙）
境内会计师事务所报酬		220
境内会计师事务所审计年限		11

	名称	报酬
内部控制审计会计师事务所	华普天健会计师事务所（特殊普通合伙）	40

### 十、上市公司及其董事、监事、高级管理人员、持有 5%以上股份的股东、实际控制人、收购人处罚及整改情况

无

### 十一、面临暂停上市和终止上市风险的情况

#### (一) 导致暂停上市或终止上市的原因以及公司采取的消除暂停上市或终止上市情形的措施

不适用

#### (二) 终止上市后投资者关系管理工作的详细安排和计划

不适用

### 十二、可转换公司债券情况

适用 不适用

### 十三、执行新会计准则对合并财务报表的影响

执行新会计准则对公司财务报表未产生任何影响，也不存在追溯调整事项。

### 十四、其他重大事项的说明

适用 不适用

1、经中国证券监督管理委员会《关于核准华菱星马汽车（集团）股份有限公司非公开发行股票的批复》（证监许可【2013】85号）核准，公司以非公开方式发行 15,000 万股新股，每股发行价格为人民币 8.08 元。本次非公开发行新增股份已于 2013 年 7 月 5 日在中国证券登记结算有限责任公司上海分公司办理了登记托管手续，限售期为 12 个月。2014 年 7 月 1 日，公司在《中国证券报》、《上海证券报》及上海证券交易所网站（www.sse.com.cn）上刊登了《公司非公开发行限售股上市流通公告》，公司本次限售股上市流通数量为 150,000,000 股，上市流通日期为 2014 年 7 月 4 日。



2、2011 年 2 月 28 日公司发行股份购买资产暨关联交易事项经中国证券会上市公司并购重组审核委员会 2011 年第 4 次并购重组委工作会议审核，获得有条件通过。

2011 年 6 月 21 日，中国证监会出具了《关于核准安徽星马汽车股份有限公司向安徽星马汽车集团有限公司等发行股份购买资产的批复》（证监许可【2011】977 号）和《关于核准安徽星马汽车集团有限公司及一致行动人公告安徽星马汽车股份有限公司收购报告书并豁免其要约收购义务的批复》（证监许可【2011】978 号）文件，核准本公司向安徽星马汽车集团有限公司发行 29,636,112 股股份，向安徽省投资集团有限责任公司（现已更名为“安徽省投资集团控股有限公司”）发行 32,599,723 股股份，向安徽星马创业投资股份有限公司发行 38,526,946 股股份，向马鞍山富华投资管理有限公司发行 23,708,889 股股份，向浙江华威建材集团有限公司发行 17,781,667 股股份，向浙江鼎悦投资有限公司发行 10,076,278 股股份，向史正富发行 52,297,122 股股份，向杭玉夫发行 11,558,083 股股份，向楼必和发行 2,074,527 股股份购买其所持有的安徽华菱汽车股份有限公司（现已更名为“安徽华菱汽车有限公司”）100%股权。同时核准豁免星马集团、省投资集团、史正富因以资产认购本公司本次发行股份而增持本公司 114,532,957 股股份，导致合计控制本公司 172,147,750 股股份，约占本公司总股本的 42.42%而应履行的要约收购义务。

2011 年 7 月 12 日，公司在中国证券登记结算有限责任公司上海分公司办理了新增 218,259,347 股股份登记手续。

公司向星马集团等 9 名发行对象非公开发行的股份总计 218,259,347 股，其中 193,760,247 股自发行结束之日起 36 个月内不进行转让，该部分新增股份预计可上市交易的时间为 2014 年 7 月 14 日；另外 24,499,100 股自发行结束之日起 48 个月内不进行转让，该部分新增股份预计可上市交易的时间为 2015 年 7 月 13 日。上述股份可上市交易日已按照法定节假日或休息日顺延。

2014 年 7 月 9 日，公司在《中国证券报》、《上海证券报》及上海证券交易所网站(www.sse.com.cn)上刊登了《公司重大资产重组限售股上市流通公告》，公司本次限售股上市流通数量为 193,760,247 股，上市流通日期为 2014 年 7 月 14 日。

3、报告期内，经公司 2014 年 10 月 30 日召开的第五届董事会第十七次会议和 2014 年 11 月 17 日召开的第二次临时股东大会审议通过《关于发行公司债券的议案》。公司本次债券拟向社会公开发行人，不向公司股东优先配售，发行规模不超过人民币 15 亿元（含 15 亿元），发行期限为 1 年以上且不超过 5 年，具体期限授权董事会根据公司资金需求情况和发行时市场情况在上述范围内确定。本次发行公司债券的募集资金拟用于补充公司营运资金，偿还公司债务，改善公司财务结构。详见 2014 年 10 月 31 日和 2014 年 11 月 18 日公司刊登在《中国证券报》、《上海证券报》及上海证券交易所网站（www.sse.com.cn）有关发行公司债券的相关公告。

4、报告期内，公司子公司安徽华菱汽车有限公司积极开展军工资质的申请与认证，并顺利通过军工三级保密资格现场审查。待正式批准后，上报国家军工保密资格认证委列入《名录》、颁发证牌。详见公司 2014 年 7 月 2 日在《中国证券报》、《上海证券报》及上海证券交易所网站（www.sse.com.cn）刊登的《华菱星马关于全资子公司通过军工三级保密资格现场审查的公告》。

## 第六节 股份变动及股东情况

### 一、股本变动情况

#### (一) 股份变动情况表

##### 1、股份变动情况表

单位：股

	本次变动前		本次变动增减（+，-）					本次变动后	
	数量	比例（%）	发行新股	送股	公积金转股	其他	小计	数量	比例（%）
一、有限售条件股份	368,259,347	66.26				-343,760,247	-343,760,247	24,499,100	4.41



二、无限售条件流通股份	187,481,250	33.74			343,760,247	343,760,247	531,241,497	95.59
三、股份总数	555,740,597	100.00			0	0	555,740,597	100.00

## 2、股份变动情况说明

上述《股份变动情况表》中“本次变动增减”的“其他”栏数据为2014年7月4日和7月14日两次限售股解禁变动合计数据，详见临2014-014《华菱星马非公开发行限售股上市流通公告》及临2014-016《华菱星马重大资产重组限售股上市流通公告》。

### (二) 限售股份变动情况

单位：股

股东名称	年初限售股数	本年解除限售股数	本年增加限售股数	年末限售股数	限售原因	解除限售日期
史正富	46,426,893	46,426,893	0	0	重大资产重组	2014年7月14日
史正富	5,870,229	0	0	5,870,229	重大资产重组	2015年7月12日
安徽星马创业投资股份有限公司	34,202,387	34,202,387	0	0	重大资产重组	2014年7月14日
安徽星马创业投资股份有限公司	4,324,559	0	0	4,324,559	重大资产重组	2015年7月12日
安徽省投资集团控股有限公司	28,940,481	28,940,481	0	0	重大资产重组	2014年7月14日
安徽省投资集团控股有限公司	3,659,242	0	0	3,659,242	重大资产重组	2015年7月12日
安徽星马汽车集团有限公司	26,309,528	26,309,528	0	0	重大资产重组	2014年7月14日
安徽星马汽车集团有限公司	3,326,584	0	0	3,326,584	重大资产重组	2015年7月12日
马鞍山富华投资管理有限公司	21,047,622	21,047,622	0	0	重大资产重组	2014年7月14日
马鞍山富华投资管理有限公司	2,661,267	0	0	2,661,267	重大资产重组	2015年7月12日
浙江华威	15,785,716	15,785,716	0	0	重大资产重组	2014年7月



建材集团有限公司					重组	14 日
浙江华威建材集团有限公司	1,995,951	0	0	1,995,951	重大资产重组	2015 年 7 月 12 日
杭玉夫	10,260,715	10,260,715	0	0	重大资产重组	2014 年 7 月 14 日
杭玉夫	1,297,368	0	0	1,297,368	重大资产重组	2015 年 7 月 12 日
浙江鼎悦投资有限公司	8,945,239	8,945,239	0	0	重大资产重组	2014 年 7 月 14 日
浙江鼎悦投资有限公司	1,131,039	0	0	1,131,039	重大资产重组	2015 年 7 月 12 日
楼必和	1,841,666	1,841,666	0	0	重大资产重组	2014 年 7 月 14 日
楼必和	232,861	0	0	232,861	重大资产重组	2015 年 7 月 12 日
平安大华基金公司—平安—平安信托—平安财富·创赢一期 32 号集合资金信托计划	22,500,000	22,500,000	0	0	非公开发行股票	2014 年 7 月 4 日
东海基金公司—工行—东海基金—工行—鑫龙 8 号资产管理计划	16,850,000	16,850,000	0	0	非公开发行股票	2014 年 7 月 4 日
东海基金公司—工行—东海基金—工行—鑫龙 9 号资产管理计划	16,850,000	16,850,000	0	0	非公开发行股票	2014 年 7 月 4 日
财通基金公司—光大—富春 31 号资产管理计划	16,800,000	16,800,000	0	0	非公开发行股票	2014 年 7 月 4 日
江苏瑞华投资控股集团有限	16,000,000	16,000,000	0	0	非公开发行股票	2014 年 7 月 4 日



公司						
高翔	156,000,000	156,000,000	0	0	非公开发行股票	2014年7月4日
安徽省安庆市曙光化工股份有限公司	15,000,000	15,000,000	0	0	非公开发行股票	2014年7月4日
昆仑健康保险股份有限公司一万能保险产品	7,500,000	7,500,000	0	0	非公开发行股票	2014年7月4日
前海人寿保险股份有限公司一万能型保险产品	7,500,000	7,500,000	0	0	非公开发行股票	2014年7月4日
平安大华基金公司一平安一常州投资集团有限公司	6,100,000	6,100,000	0	0	非公开发行股票	2014年7月4日
东海基金公司一兴业一郝慧	4,900,000	4,900,000	0	0	非公开发行股票	2014年7月4日
长江证券股份有限公司	4,400,000	4,400,000	0	0	非公开发行股票	2014年7月4日
合计	368,259,347	343,760,247		24,499,100	/	/

## 二、证券发行与上市情况

### (一) 截至报告期末近 3 年历次证券发行情况

单位：股 币种：人民币

股票及其衍生证券的种类	发行日期	发行价格(或利率)	发行数量	上市日期	获准上市交易数量	交易终止日期
普通股股票类						
A	2013年7月5日	8.08元	150,000,000	2014年7月4日	150,000,000	
可转换公司债券、分离交易可转债、公司债类						
其他衍生证券						

截至报告期末近 3 年历次证券发行情况的说明（存续期内利率不同的债券，请分别说明）：





经中国证券监督管理委员会《关于核准华菱星马汽车（集团）股份有限公司非公开发行股票的批复》（证监许可[2013]85号）核准，公司以非公开方式发行 15,000 万股新股，每股发行价格为人民币 8.08 元，募集资金总额 121,200.00 万元，扣除发行费用 3,336.10 万元，募集资金净额 117,863.90 万元。华普天健会计师事务所（特殊普通合伙）出具了会验字[2013]2026 号《验资报告》。本次非公开发行后公司总股本增加至 555,740,597 股。

## （二）公司股份总数及股东结构变动及公司资产和负债结构的变动情况

报告期内没有因送股、配股等原因引起公司股份总数及结构的变动。

### 三、股东和实际控制人情况

#### （一） 股东总数:

截止报告期末股东总数(户)	28,657
年度报告披露日前第五个交易日末的股东总数(户)	25,632
截止报告期末表决权恢复的优先股股东总数(户)	0
年度报告披露日前第五个交易日末表决权恢复的优先股股东总数(户)	0

#### （二） 截止报告期末前十名股东、前十名流通股股东（或无限售条件股东）持股情况表

单位:股

前十名股东持股情况							
股东名称 (全称)	报告期内增 减	期末持股数 量	比例 (%)	持有有限 售条件股 份数量	质押或冻结情况		股 东 性 质
					股 份 状 态	数 量	
马鞍山华神建材工业 有限公司	0	57,614,793	10.37	0	质 押	28,200,000	国 有 法 人
史正富	0	52,297,122	9.41	5,870,229	质 押	52,297,122	境 内 自 然 人
安徽省投资集团控股 有限公司	-5,200,000	27,399,723	4.93	3,659,242	质 押	16,295,000	国 有 法 人
国信证券股份有限公 司客户信用交易担保 证券账户	24,083,540	24,880,372	4.48	0	无		未 知
安徽星马汽车集团有 限公司	-5,500,000	24,136,112	4.34	3,326,584	质 押	14,800,000	国 有 法 人
马鞍山富华投资管理	0	23,708,889	4.27	2,661,267	无		境





有限公司							内 非 国 有 法 人
广发证券股份有限公司客户信用交易担保证券账户	13,644,182	14,159,925	2.55	0	无		未 知
招商证券股份有限公司客户信用交易担保证券账户	10,559,522	10,775,432	1.94	0	无		未 知
中国银河证券股份有限公司客户信用交易担保证券账户	6,740,270	8,880,714	1.60	0	无		未 知
浙江鼎悦投资有限公司	-2,473,100	7,603,178	1.37	1,131,039	无		境 内 非 国 有 法 人

前十名无限售条件股东持股情况

股东名称	持有无限售条件流通股的数量	股份种类及数量	
		种类	数量
马鞍山华神建材工业有限公司	57,614,793	人民币普通股	57,614,793
史正富	46,426,893	人民币普通股	46,426,893
国信证券股份有限公司客户信用交易担保证券账户	24,880,372	人民币普通股	24,880,372
安徽省投资集团控股有限公司	23,740,481	人民币普通股	23,740,481
马鞍山富华投资管理有限公司	21,047,622	人民币普通股	21,047,622
安徽星马汽车集团有限公司	20,809,528	人民币普通股	20,809,528
广发证券股份有限公司客户信用交易担保证券账户	14,159,925	人民币普通股	14,159,925
招商证券股份有限公司客户信用交易担保证券账户	10,775,432	人民币普通股	10,775,432
中国银河证券股份有限公司客户信用交易担保证券账户	8,880,714	人民币普通股	8,880,714
浙江鼎悦投资有限公司	6,472,139	人民币普通股	6,472,139
上述股东关联关系或一致行动的说明	<p>1、星马集团是华神建材的控股股东，持有其 100% 的股权。两者存在关联关系，属于一致行动人。</p> <p>2、鉴于安徽省投资集团控股有限公司和史正富分别于 2010 年 10 月 17 日出具《声明》，"在未来继续作为华菱汽车股东期间内，以及星马汽车完成本次非公开发行后，作为星马汽车股东期间内，无</p>		



	<p>意谋求对于华菱汽车及星马汽车的实际控制，并将继续保持与星马集团的一致行动”，因此安徽省投资集团控股有限公司、史正富与安徽星马汽车集团有限公司具有一致行动关系。</p> <p>3、星马集团与中融信托签订了总额为人民币 20,000 万元的单一资金信托合同。星马集团以其持有的本公司部分股权 1,480 万股和华神建材以其持有的本公司部分股权 2,820 万股分别质押给中融信托，为星马集团在信托项下的义务提供质押担保。星马集团和华神建材已于 2013 年 5 月 30 日在中国证券登记结算有限责任公司上海分公司办理完成股权质押登记手续，根据星马集团、华神建材与中融信托签订的《股权质押合同》，其所担保的主债权的履行期限为 36 个月，自股权质押登记办理完成之日起生效。</p> <p>4、史正富将 2012 年 8 月 2 日解除质押的本公司 52,297,122 股股权再次质押给农行临淄支行，为农行临淄支行与鄂尔多斯市中轩生化有限公司签订的一系列业务合同所形成的债权提供最高额质押担保，根据史正富与农行临淄支行签订的《最高额权利质押合同》，其所担保的主债权的最高额度为人民币 63,000 万元整，履行期限为 60 个月，自股权质押登记办理完成之日起生效。2012 年 8 月 3 日，中国证券登记结算有限责任公司上海分公司出具了《证券质押登记证明》，上述股权质押登记手续已经办理完成。</p> <p>5、星马创投和富华投资分别将其持有的本公司 34,202,387 股股权和 21,047,622 股股权质押给重庆国际信托有限公司，为其与重庆国际信托有限公司签订的《融资协议》提供股票质押履约担保。2012 年 11 月 30 日，中国证券登记结算有限责任公司上海分公司出具了《证券质押登记证明》，办理完成上述股权质押登记手续。根据星马创投和富华投资与重庆国际信托有限公司签订的《股票质押合同》，其所担保的主债权分别为 11,900 万元整和 7,100 万元整，履行期限均为 24 个月，自股权质押登记办理完成之日起生效。2014 年 11 月 28 日，中国证券登记结算有限责任公司上海分公司出具了《证券质押解除通知书》，星马创投和富华投资已办理完成上述股权解除质押手续。</p> <p>6、报告期内，省投资集团与工银瑞信投资管理有限公司签订了总额为人民币 50,000 万元的《委托债权代理投资合同》。省投资集团以其持有的本公司部分股权 1,629.50 万股质押给中国工商银行股份有限公司合肥金寨路支行，为其在《委托债权代理投资合同》项下的义务提供质押担保。省投资集团于 2014 年 6 月 16 日在中国证券登记结算有限责任公司上海分公司办理完成股权质押登记手续，根据省投资集团与中国工商银行股份有限公司合肥金寨路支行签订的《质押合同》，其所担保的主债权的履行期限为不超过 72 个月，自股权质押登记办理完成之日起生效。</p> <p>7、公司未知其他股东之间是否存在关联关系或属于《上市公司股东持股变动信息披露管理办法》中规定的一致行动人。</p>
表决权恢复的优先股股东及持股数量的说明	无

前十名有限售条件股东持股数量及限售条件

单位：股

序号	有限售条件股东名称	持有的有限售条件股份数量	有限售条件股份可上市交易情况		限售条件
			可上市交易时间	新增可上市交易股份数量	
1	史正富	5,870,229	2015 年 7 月 12 日	5,870,229	重大资产重组相关承诺



2	安徽星马创业投资股份有限公司	4,324,559	2015年7月12日	4,324,559	重大资产重组相关承诺
3	安徽省投资集团控股有限公司	3,659,242	2015年7月12日	3,659,242	重大资产重组相关承诺
4	安徽星马汽车集团有限公司	3,326,584	2015年7月12日	3,326,584	重大资产重组相关承诺
5	马鞍山富华投资管理有限公司	2,661,267	2015年7月12日	2,661,267	重大资产重组相关承诺
6	浙江华威建材集团有限公司	1,995,951	2015年7月12日	1,995,951	重大资产重组相关承诺
7	杭玉夫	1,297,368	2015年7月12日	1,297,368	重大资产重组相关承诺
8	浙江鼎悦投资有限公司	1,131,039	2015年7月12日	1,131,039	重大资产重组相关承诺
9	楼必和	232,861	2015年7月12日	232,861	重大资产重组相关承诺
10					
上述股东关联关系或一致行动的说明		<p>1、鉴于安徽省投资集团控股有限公司和史正富分别于2010年10月17日出具《声明》，“在未来继续作为华菱汽车股东期间内，以及星马汽车完成本次非公开发行后，作为星马汽车股东期间内，无意谋求对于华菱汽车及星马汽车的实际控制，并将继续保持与星马集团的一致行动”，因此安徽省投资集团控股有限公司、史正富与安徽星马汽车集团有限公司具有一致行动关系。</p> <p>2、公司未知其他股东之间是否存在关联关系或属于《上市公司股东持股变动信息披露管理办法》中规定的一致行动人。</p>			

#### 四、控股股东及实际控制人变更情况

##### (一) 控股股东情况

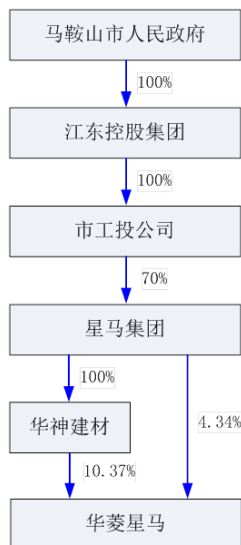
##### 1 法人

单位：元 币种：人民币



名称	安徽星马汽车集团有限公司
单位负责人或法定代表人	刘汉如
成立日期	2004 年 6 月 30 日
组织机构代码	75485804-6
注册资本	200,000,000
主要经营业务	汽车、专用汽车、汽车零部件的研发；企业的投资（国家限制的项目除外）。
未来发展战略	立足自主品牌建设，着力提升竞争力，在坚持以重型汽车、重型汽车底盘和重型专用车辆为主导的前提下，发展关键汽车发动机等零部件，增强配套能力，开发新品种、加快整车发展。把企业发展成为国内重型商用车行业的骨干企业，星马品牌和华菱品牌成为国内国际市场的优势品牌。
报告期内控股和参股的其他境内外上市公司的股权情况	无
其他情况说明	报告期内，本公司控股股东星马集团通过上海证券交易所系统减持了 550 万股，减持后星马集团直接持有本公司总股本的 4.34%，并通过其子公司华神建材持有本公司 10.37% 的股份，合计持有本公司 14.71% 的股份，仍为本公司控股股东。详见公司 2014 年 10 月 9 日在《中国证券报》、《上海证券报》及上海证券交易所网站（www.sse.com.cn）网站刊登的《华菱星马关于控股股东减持公司股份的提示性公告》。

### 1 公司与实际控制人之间的产权及控制关系的方框图



### (二) 控股股东及实际控制人其他情况介绍

1、2014 年 5 月 19 日马鞍山市城市发展投资集团有限责任公司更名为江东控股集团有限责任公司。

## 第七节 董事、监事、高级管理人员和员工情况

### 一、持股变动情况及报酬情况

#### (一) 现任及报告期内离任董事、监事和高级管理人员持股变动及报酬情况

单位：股

姓名	职务(注)	性别	年龄	任期起始日期	任期终止日期	年初持股数	年末持股数	年度内股份增减变动量	增减变动原因	报告期内从公司领取的应付报酬总额(万元)(税前)	报告期内在其股东单位领薪情况(万元)
刘汉如	董事长、总经理	男	48	2012年4月16日	2015年4月15日	0.00	0.00	0.00	无	49	0
张亚莉	董事	女	37	2013年5月16日	2015年4月15日	0.00	0.00	0.00	无	0	8
李强	董事	男	45	2012年4月16日	2015年4月15日	0.00	0.00	0.00	无	0	20.12
唐月红	董事	女	47	2012年4月16日	2015年4月15日	0.00	0.00	0.00	无	0	6
席彦群	独立董事	男	52	2012年4月16日	2015年4月15日	0.00	0.00	0.00	无	6	0
郭孔辉	独立董事	男	79	2012年4月16日	2015年4月15日	0.00	0.00	0.00	无	6	0
郑少华	独立董事	男	45	2012年4月16日	2015年4月15日	0.00	0.00	0.00	无	6	0
羊明银	监事会主席	男	46	2012年4月16日	2015年4月15日	0.00	0.00	0.00	无	17	0
黄玮	监事	女	43	2012年4月16日	2015年4月15日	0.00	0.00	0.00	无	0	9
洪一新	监事	男	53	2012年4月16日	2015年4月15日	0.00	0.00	0.00	无	0	22
汪贤志	监事	男	46	2012年4月16日	2015年4月15日	0.00	0.00	0.00	无	0	10
范春霞	监事	女	39	2014年2月8日	2015年4月15日	0.00	0.00	0.00	无	9.5	0
段超飞	副总经理	男	51	2012年4月16日	2015年4月15日	0.00	0.00	0.00	无	32	0
邵键	副总经理	男	52	2012年4月16日	2015年4月15日	0.00	0.00	0.00	无	28	0
金方放	董事、副总经理、董事会秘书	男	52	2012年4月16日	2015年4月15日	3,100	3,100	0.00	无	28	0
陈红友	财务负责人	男	35	2013年8月15日	2015年4月15日	0.00	0.00	0.00	无	10.5	0
沈伟良	原副董事长、原总经理	男	59	2012年4月16日	2014年3月16日	0.00	0.00	0.00	无	8.5	0



史正富	原董事	男	60	2012年4月16日	2014年10月31日	52,297,122	52,297,122	0.00	无	0	0
徐骏	原监事	男	40	2012年4月16日	2014年2月7日	0.00	0.00	0.00	无	0	0
陈祥斌	原副总经理	男	57	2012年4月16日	2014年3月16日	0.00	0.00	0.00	无	7.5	0
合计	/	/	/	/	/	52,300,222	52,300,222	0.00	/	208	/
姓名	最近5年的主要工作经历										
刘汉如	男，汉族，1966年10月出生，研究生学历，工商管理硕士，中共党员，正高级工程师。1988年毕业于合肥工业大学动力机械系汽车专业。1988年7月至2008年3月在本公司工作。2008年3月至2012年4月在安徽华菱汽车有限公司、安徽星马汽车集团有限公司工作。2012年4月至今在本公司、安徽星马汽车集团有限公司工作。该同志是第十二届全国人大代表、享受国务院政府特殊津贴的专家、全国劳动模范、马鞍山市市委委员。历任本公司总经理、副董事长、董事长、党委书记，安徽华菱汽车有限公司董事长、总经理。现任本公司董事长、总经理、党委书记，安徽星马汽车集团有限公司董事长，马鞍山华神建材工业有限公司董事长。										
张亚莉	女，汉族，1977年10月出生，研究生学历，工商管理硕士，中共党员，经济师。1995年9月至1999年7月就读于中国金融学院国际金融专业。1999年7月至2005年7月在中国银行马鞍山分行工作。2005年7月至2007年11月在中国银监会马鞍山监管分局工作。2007年11月至2009年12月在共青团马鞍山市委工作。2009年12月至2011年2月在马鞍山市人民政府金融工作办公室工作。2011年2月至今在马鞍山市城市发展投资集团有限责任公司、马鞍山市投融资管理委员会办公室工作。历任中国银行马鞍山分行办事员、科员、公司业务部副主任；中国银监会马鞍山监管分局办公室副主任科员、统计信息科科长；共青团马鞍山市委副书记；马鞍山市人民政府金融工作办公室副主任；马鞍山市投融资管理委员会办公室副主任；马鞍山市城市发展投资集团有限责任公司党工委书记、副总经理。现任本公司董事，江东控股集团有限责任公司总经理。										
李强	男，汉族，1969年3月出生，研究生学历，中共党员，工程师。1991年7月毕业于安徽大学化学系。1991年7月至1995年7月在安徽轮胎厂工作。1995年7月至1998年6月在安徽省建设投资公司工作。1998年6月至今在安徽省投资集团控股有限公司工作。历任安徽轮胎厂技术中心技术员、化验室主任，安徽省建设投资公司经营开发部副经理、原材料部副经理，安徽省投资集团控股有限公司工业投资二部副经理、经理、投资管理部经理。现任本公司董事，安徽省投资集团控股有限公司副总工程师，安徽皖投工业投资有限公司总经理。										
唐月红	女，汉族，1967年3月出生，大学本科学历，会计师、注册会计师、注册资产评估师、注册土地估价师。曾在马鞍山市审计局财金科工作，2008年1月至今在马鞍山经济技术开发区建设投资有限公司财务部工作。现任本公司董事，马鞍山经济技术开发区建设投资有限公司财务负责人。										
席彦群	男，汉族，1962年12月出生，大学本科学历，中国民主同盟盟员，会计学教授，硕士生导师，注册会计师。1983年7月至今在安徽工业大学工作。历任华东冶金学院经济管理系助教，华东冶金学院商学院讲师，安徽工业大学管理学院副教授，安徽工业大学公司治理与运营研究中心副主任。现任本公司独立董事，安徽工业大学管理学院教授，安徽工业大学 MBA 教育中心常务副主任。										
郭孔辉	男，汉族，1935年7月出生，大学本科学历，中国工程院院士，教授，博士生导师，荣获全国“五·一”劳动奖章。曾任长春汽车研究所高级工程师、副总工程师、总工程师兼技术委员会主任、研究员级高级工程师，中国汽车工程学会常务理事兼技术委员会主任，吉林工业大学汽车动态模拟国家重点实验室主任、汽车学院院长、副校长，中国科学技术协会常委，国务院学位委员会学科评议组成员，中国汽车工业协会副理事长，中国汽车工程学会副理事长。现任本公司独立董事，吉林大学汽车工程学院名誉院长，中国汽车工程学会第七届理事会顾问。										





郑少华	男，汉族，1969年1月出生，研究生学历，博士学位，中国民主同盟盟员，教授，博士生导师。1991年7月至1993年8月在华侨大学工作。1996年7月至2007年2月在华东政法大学工作。2007年2月至今在上海财经大学工作。历任华侨大学法律系助教，华东政法大学助教、讲师、副教授、教授、科研处副处长、学科办主任。现任本公司独立董事，上海财经大学校长助理、研究生院常务副院长、法学院教授、博士生导师，中国环境资源法学研究会副会长，中国社会法学研究会常务理事、中国经济法学研究会常务理事，上海汉钟精机股份有限公司独立董事，金山开发建设股份有限公司独立董事，亚翔系统集成科技（苏州）股份有限公司独立董事。
羊明银	男，汉族，1968年5月出生，大学专科学历，中共党员，经济师。1989年7月至1996年5月在马鞍山市锅炉厂工作。1996年5月至2006年2月在本公司工作。2006年2月至2013年10月在安徽华菱汽车有限公司工作。2013年10月至今在安徽星马专用汽车有限公司工作。历任本公司质量部部长、技术服务部部长、生产部部长，安徽华菱汽车有限公司生产总监，安徽星马专用汽车有限公司常务副总经理。现任本公司监事会主席、工会主席，安徽星马专用汽车有限公司总经理。
黄玮	女，汉族，1971年10月出生，博士研究生学历，经济学博士。1991年8月至1994年4月在淮南市外事办公室工作。1994年4月至1995年5月在安徽TCM叉车有限公司工作。1995年5月至2008年3月在日本学习。2009年5月至今在安徽省投资集团控股有限公司工作。历任安徽省投资集团控股有限公司投资管理部高级主管。现任本公司监事，安徽皖投工业投资有限公司项目运营部项目经理。
洪一新	男，汉族，1961年8月出生，大学本科学历，中共党员，高级经济师。1983年7月至1996年4月在浙江工业大学任教。1996年5月至今在浙江华威建材集团有限公司工作。现任本公司监事，浙江华威建材集团有限公司总经理，杭州中庆置业有限公司董事长，杭州联合农村合作银行股份有限公司监事。
汪贤志	男，汉族，1968年4月出生，大学本科学历，高级会计师。1992年7月至1997年3月在合肥车辆制造厂工作。1997年3月至2000年4月在安徽华普会计师事务所工作。2000年4月至2005年11月在安徽省科技产业投资有限公司工作。2005年11月至今在安徽省信用担保集团有限公司工作。历任合肥车辆制造厂成本会计，安徽华普会计师事务所高级审计员，安徽省科技产业投资有限公司财务部副经理。现任本公司监事，安徽省信用担保集团有限公司投资管理部副经理。
范春霞	女，汉族，1976年2月出生，大学本科学历，中共党员，会计师，2001年获得全国注册会计师资格。1998年7月毕业于江西财经大学财税专业。1998年7月至2003年6月在安徽省铜陵县邮政局工作。2003年6月至今在本公司工作。历任安徽省铜陵县邮政局财务部科员、副主任、主任，本公司审计部副部长、财务部副部长、财务部部长、财务负责人。现任本公司监事、审计部部长。
段超飞	男，汉族，1963年8月出生，大学本科学历，中共党员，工程师。1983年7月至今在本公司工作。历任本公司副总经理、副董事长、总经理。现任本公司副总经理。
邵键	男，汉族，1962年10月出生，大专学历，中共党员，工程师。1983年7月至今在本公司工作。历任本公司技术部部长、副总工程师、董事、安全生产委员会主任。现任本公司副总经理。
金方放	男，汉族，1962年12月出生，研究生学历，中共党员，经济师。1981年9月至1996年3月在冶金部华东地勘局工作。1996年3月至今在本公司工作。历任本公司办公室主任、总经理助理。现任本公司董事、副总经理、董事会秘书。
陈红友	男，汉族，1979年5月出生，大学本科学历，中共党员，会计师。2002年7月毕业于安徽工业大学会计专业。2002年7月至今在本公司工作。历任本公司财务部科员、主任科员、副部长、部长，审计部部长。现任本公司财务负责人。



**（二）董事、监事、高级管理人员报告期内被授予的股权激励情况**

适用 不适用

**二、现任及报告期内离任董事、监事和高级管理人员的任职情况**

**一、在股东单位任职情况**

适用 不适用

任职人员姓名	股东单位名称	在股东单位担任的职务
刘汉如	安徽星马汽车集团有限公司	董事长
刘汉如	马鞍山华神建材工业有限公司	董事长
张亚莉	江东控股集团有限责任公司	总经理
李强	安徽省投资集团控股有限公司	副总工程师
李强	安徽皖投工业投资有限公司	总经理
唐月红	马鞍山经济技术开发区建设投资有 限公司	财务负责人
黄玮	安徽皖投工业投资有限公司	运营部项目经理
汪贤志	安徽省信用担保集团有限公司	投资管理部副经理

**二、在其他单位任职情况**

适用 不适用

任职人员姓名	其他单位名称	在其他单位担任的职务
席彦群	安徽工业大学	教授
郭孔辉	吉林大学	汽车工程学院名誉院长
郭孔辉	中国汽车工程学会	第七届理事会顾问
郑少华	上海财经大学	校长助理、研究生院常务副院 长、法学院教授、博士生导师
郑少华	中国环境资源法学研究会	副会长
郑少华	中国社会法学会	常务理事
郑少华	中国经济法学会	常务理事
郑少华	上海汉钟精机股份有限公司	独立董事
郑少华	金山开发建设股份有限公司	独立董事
郑少华	亚翔系统集成科技（苏州）股份有 限公司	独立董事
洪一新	浙江华威建材集团有限公司	总经理
洪一新	杭州中庆置业有限公司	董事长
洪一新	杭州联合农村合作银行股份有限公 司	监事

**三、董事、监事、高级管理人员报酬情况**

董事、监事、高级管理人员报酬的决策程序	公司董事、监事和高级管理人员的年度报酬根据公司相关股东大会决议、董事会决议、公司职工工资标准确定。公司董事会下设的薪酬与考核委员会负责组织对相关董事和高级管理人员的年度报酬考核工作。在公司领取报酬的监事仅为职工监事，其报酬由其在公司所担任的职务确定。
董事、监事、高级管理人员报酬确定依据	1、公司董事、监事和高级管理人员的薪酬采用与企业整体经营业绩挂钩的年薪制，年薪总额由基本工资和年终奖励两部分组成。基本工资（包括岗位工资、“三金”、各项保险、福利、补贴等）按照国家统一标准和公司相关规定逐月发放；年终奖励按照公司年度实现的效益情况和个人的工作业绩考核结果确定，并于每年





	年底一次性发放。 2、独立董事的津贴标准由股东大会确定，公司三名独立董事的年度津贴为每人每年 6 万元人民币。公司独立董事津贴按年度发放。
董事、监事和高级管理人员报酬的应付报酬情况	208 万元
报告期末全体董事、监事和高级管理人员实际获得的报酬合计	报酬情况详见本报告第七节之“一、现任及报告期内离任董事、监事和高级管理人员持股变动及报酬情况”。

#### 四、公司董事、监事、高级管理人员变动情况

姓名	担任的职务	变动情形	变动原因
沈伟良	原副董事长、原总经理	离任	工作原因
史正富	原董事	离任	工作原因
徐骏	原监事	离任	工作原因
陈祥斌	原副总经理	离任	工作原因
刘汉如	总经理	聘任	工作原因
金方放	董事	选举	工作原因
范春霞	监事	选举	工作原因

#### 五、公司核心技术团队或关键技术人员情况

本年度关键技术人员离职在可控范围内，公司采取了相应的人才吸引和激励措施：

- 1、加快推进优化研发项目激励方案；
- 2、开展技术职务评定；
- 3、系统性开办研发人员技术研修班；
- 4、加快培养入职 3 年以内核心技术人才；
- 5、定期开展技术人员薪酬对标；
- 6、优化关键技术人员差异化福利方案；
- 7、建设良好企业文化。



## 六、母公司和主要子公司的员工情况

### 1. 员工情况

母公司在职员工的数量	3,588
主要子公司在职员工的数量	1,959
在职员工的数量合计	5,547
母公司及主要子公司需承担费用的离退休职工人数	236
专业构成	
专业构成类别	专业构成人数
生产人员	3,180
销售人员	903
技术人员	920
财务人员	175
行政人员	369
合计	5,547
教育程度	
教育程度类别	数量（人）
硕士以上学历	68
大专以上学历	2,468
中专及以下学历	3,011
合计	5,547

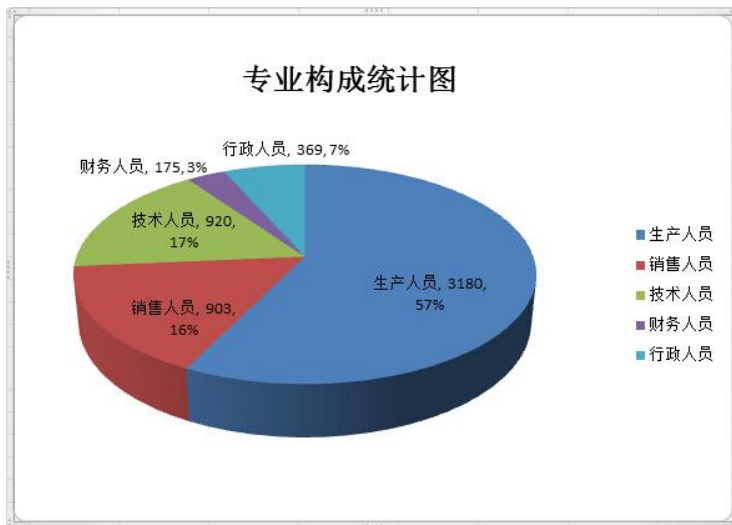
### 2. 薪酬政策

2014 年公司建立对内公平和对外具有竞争力的薪酬制度，构建强大的激励机制，吸引、留住和激励优秀人才，提高人力资源效益，提升组织竞争能力。依据公司全员绩效评估工作要求，强化以绩效为导向，将企业发展与员工的个人素质提升、精神满足、物质生活改善紧密结合。全年公司工资总额发放合理控制在年度预算内，实行季度、年度业绩考核及季度、年度业绩工资奖励方式，员工平均收入同比有序增长。

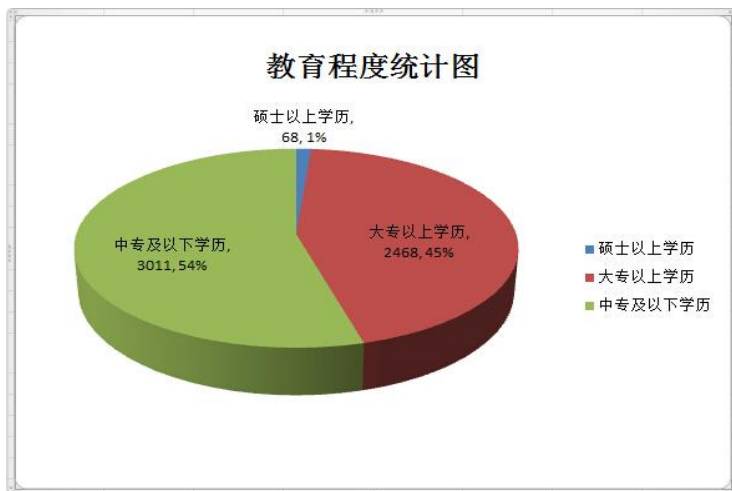
### 3. 培训计划

2014 年，公司坚持以战略发展需求为指导，以追求培训实效为原则，以岗位任职体系为基础，多种培训模式并用，针对不同岗位员工需求制定《员工培训大纲》。以岗位培训为抓手，积极探索实施分类分层的培训工作，有效提升岗位培训的针对性、有效性，为各类人员制定出个人成长和公司需要相结合的培训计划，保障员工的健康成长和公司的稳健发展。

(一) 专业构成统计图



(二) 教育程度统计图



## 第八节 公司治理

### 1. 公司治理及内幕知情人登记管理等相关情况说明

报告期内，公司严格按照《公司法》、《证券法》、《上市公司治理准则》、《上海证券交易所股票上市规则》等有关法律、法规的要求，不断完善公司法人治理结构、规范公司的各项经营运作。公司不断完善股东大会、董事会、监事会制度，形成权力机构、决策机构、监督机构与经理层之间权责分明、各司其职、有效制衡、科学决策、协调运作的法人治理结构。公司董事、独立董事、监事工作勤勉尽责，公司经理层等高级管理人员严格执行股东大会和董事会的各项决定，忠实履行职务，更好地维护了公司利益和广大股东的合法权益。公司根据上市公司规范运作的要求，不断加强内部控制制度建设，进一步规范了与关联方的资金往来和日常经营相关的关联交易事项，加强对内幕信息知情人登记备案的管理工作，切实做好了公司信息披露的相关工作，确保了广大投资者的合法权益。

目前公司的法人治理结构比较完善，法人治理的实际状况符合中国证监会发布的有关上市公司治理的规范性要求。

1、关于股东与股东大会：公司严格按照《公司章程》和《股东大会议事规则》的有关规定，召集、召开股东大会并进行相关信息披露。公司股东大会建立健全了与股东沟通的有效渠道，通过各种方式和途径，包括充分运用现代信息技术手段，扩大股东参与股东大会的比例，积极听取股东的



意见和建议, 为方便广大中小股东参与公司决策, 公司对重大事项提供现场会议与网络投票相结合的表决方式, 方便股东明确表明意见, 确保了全体股东、特别是中小股东能够充分行使自己的合法权利, 保护了全体股东、特别是流通股股东的合法权益。

2、关于控股股东与上市公司: 公司控股股东严格按照《公司章程》的有关规定, 通过股东大会行使出资人的权利, 从未超越股东大会直接或间接干预公司的决策和生产经营活动。公司与控股股东在业务、资产、人员、机构、财务方面已经做到相互独立。公司董事会、监事会和内部机构能够独立运作。公司在报告期内没有向控股股东和其他关联方提供任何担保。

3、关于董事与董事会: 公司董事会能认真履行有关法律、法规和《公司章程》所赋予的权利和义务, 董事会会议程序合规, 会议记录真实、完整。公司全体董事能够以认真、负责的态度出席董事会和股东大会, 积极接受上市公司董事相关培训, 熟悉有关法律、法规, 充分了解董事的权利和义务, 履行董事职责。公司董事会已设立了战略委员会、提名委员会、审计委员会和薪酬与考核委员会四个专门委员会, 从组织和制度上进一步保障了公司的规范运作。积极发挥独立董事在董事会中的作用, 独立董事分别在各专门委员会担任主任委员, 利用自身丰富的专业知识和工作经验, 为公司的战略规划和投资决策提供专业、科学的意见, 提升董事会的决策水平和经营管理水平, 强化公司内控机制。报告期内, 独立董事就募集资金使用等事项发表独立意见, 切实保护广大中小股东利益和公司利益。

4、关于监事与监事会: 公司监事会按照法律、法规和《监事会议事规则》积极开展工作。公司全体监事本着对股东负责的态度, 认真履行自己的职责, 对公司重大事项、财务状况以及公司董事、经理层和其他高级管理人员履行职责的合法、合规性进行有效的监督, 维护了公司及股东的合法权益。

5、关于绩效评价与激励约束机制: 公司积极推进管理人员岗位工资制, 将岗位工资与公司的具体生产经营实绩相结合进行考核; 中层管理人员的聘任公开、透明, 符合法律、法规的规定; 高级管理人员由董事会按程序进行聘用。公司董事会下设绩效评价专门机构(薪酬与考核委员会), 建立了公正、透明的董事、监事和高级管理人员的绩效评价标准和程序, 建立了经理层的薪酬与公司绩效和个人业绩相联系的激励机制, 使公司的薪酬制度更加公开、透明, 进一步符合了法律、法规的规定和公司利益的要求。公司已通过《公司章程》、《财务管理制度》、《人事管理制度》、《劳动合同》以及有关内部控制制度对相关人员的权限、职责、义务和履职行为等作了明确的约束性规定, 建立了有效的约束机制。

6、关于利益相关者: 公司能够充分尊重和维持债权人、客户、供应商、经销商、员工和中介服务机构等其他利益相关者的合法权益, 遵守信息披露制度, 向利益相关者提供必要的信息; 能够与利益相关者积极合作, 共同推动公司永续、稳定、健康地发展。

7、关于信息披露与透明度: 公司进一步规范信息披露行为, 制定了《公司内幕信息知情人登记管理制度》, 明确防控内幕交易的管理责任, 切实防控内幕交易行为, 认真做好内幕知情人的登记和报备工作, 做到了严格控制、精心防范、知情必备。报告期内, 严格按照制度要求, 组织实施内幕知情人登记管理工作, 公司未出现内幕交易现象。公司董事会秘书负责信息披露, 保证准确、真实、完整、及时地披露有关信息, 确保所有股东有平等的机会获得公司的相关信息。

8、关于投资者关系管理: 公司不断加强投资者关系管理工作, 严格按照监管部门的要求, 切实做好公司接待特定对象调研采访等相关工作。公司根据投资者关系管理制度, 积极拓宽与投资者沟通的渠道, 通过电话沟通、面谈、电子邮箱等多种形式, 加强与投资者及潜在投资者之间的沟通, 增进投资者对公司的了解与认同, 实现公司整体利益最大化和保护广大投资者合法权益。

9、关于关联交易决策规则与程序: 公司在《公司章程》、《关联交易决策管理制度》中规定了关联交易的回避制度、决策权限、决策程序等内容, 并在实际工作中充分发挥独立董事的作用, 以确保关联交易价格的公开、公允、合理, 从而保护公司利益和非关联股东的利益。

公司治理与《公司法》和中国证监会相关规定的要求是否存在差异; 如有差异, 应当说明原因  
公司治理与《公司法》和中国证监会相关规定的要求不存在差异。

## 2. 股东大会情况简介

会议	召开	会议议案名称	决议	决议刊	决议刊登
----	----	--------	----	-----	------



届次	日期		情况	登的指定网站的查询索引	的披露日期
2013年度股东大会	2014年4月8日	1、《公司2013年度董事会工作报告》2、《公司2013年度监事会工作报告》3、《公司独立董事2013年度述职报告》4、《公司董事会审计委员会2013年度履职报告》5、《公司2013年度财务决算报告》6、《公司2013年度利润分配预案》7、《公司2013年年度报告全文及其摘要》8、《关于续聘华普天健会计师事务所(特殊普通合伙)为本公司2014年度审计机构的议案》9、《关于本公司全资子公司安徽华菱汽车有限公司2013年度实现重大资产重组净利润预测数情况说明的议案》10、《公司2013年度募集资金存放与使用情况的专项报告》11、《关于公司向商业银行申请综合授信额度的议案》12、《关于授权公司董事长与商业银行开展相关业务的议案》13、《关于变更公司全资子公司名称的议案》14、《关于修订〈公司股东大会议事规则〉的议案》15、《关于修订〈公司董事会议事规则〉的议案》16、《关于修订〈公司监事会议事规则〉的议案》17、《关于修订〈公司独立董事工作制度〉的议案》18、《关于增补金方放先生为公司第五届董事会董事候选人的议案》	全部通过	上海证券交易所 <a href="http://www.sse.com.cn">http://www.sse.com.cn</a>	2014年4月9日
2014年第一次临时股东大会	2014年9月9日	1、《关于公司与交银金融租赁有限责任公司签订融资租赁业务合作协议的议案》2、《关于调整公司独立董事津贴的议案》3、《关于修订〈公司章程〉的议案》4、《关于修订〈公司股东大会议事规则〉的议案》5、《关于会计政策变更的议案》	全部通过	上海证券交易所 <a href="http://www.sse.com.cn">http://www.sse.com.cn</a>	2014年9月10日
2014年第二次临时股东大会	2014年11月17日	1、《关于公司符合发行公司债券条件的议案》2、《关于发行公司债券的议案》3、《关于提请股东大会授权董事会全权办理本次发行公司债券相关事宜的议案》	全部通过	上海证券交易所 <a href="http://www.sse.com.cn">http://www.sse.com.cn</a>	2014年11月18日

股东大会情况说明

无

### 3. 董事履行职责情况

#### (1). 董事参加董事会和股东大会的情况

董事姓名	是否独立董事	参加董事会情况						参加股东大会情况
		本年应参加董事会次数	亲自出席次数	以通讯方式参加次数	委托出席次数	缺席次数	是否连续两次未亲自参加会议	出席股东大会的次数
刘汉如	否	5	1	4	0	0	否	3



张亚莉	否	5	1	4	0	0	否	3
李强	否	5	1	4	0	0	否	3
唐月红	否	5	1	4	0	0	否	3
席彦群	是	5	1	4	0	0	否	2
郭孔辉	是	5	1	4	0	0	否	2
郑少华	是	5	1	4	0	0	否	2
金方放	否	4	0	4	0	0	否	3
沈伟良	否	1	1	0	0	0	否	0
史正富	否	5	1	4	0	0	否	2

连续两次未亲自出席董事会会议的说明  
无

年内召开董事会会议次数	5
其中：现场会议次数	1
通讯方式召开会议次数	4
现场结合通讯方式召开会议次数	0

**(2). 独立董事对公司有关事项提出异议的情况**

独立董事姓名	独立董事提出异议的有关事项内容	异议的内容	是否被采纳	备注
-	-	-	-	-

独立董事对公司有关事项提出异议的说明  
无

**(3). 其他**

无

**4. 董事会下设专门委员会在报告期内履行职责时所提出的重要意见和建议**

无

**5. 监事会发现公司存在风险的说明**

监事会对报告期内的监督事项无异议。

**6. 公司就其与控股股东在业务、人员、资产、机构、财务等方面存在的不能保证独立性、不能保持自主经营能力的情况说明**

无

因股份化改造、行业特点、国家政策、收购兼并等原因存在同业竞争的，公司相应的解决措施、工作进度及后续工作计划

无

**7. 报告期内对高级管理人员的考评机制，以及激励机制的建立、实施情况**

公司董事会薪酬与考核委员会根据《公司章程》、《公司薪酬方案》的有关规定，对公司高级管理人员实行定期考评，并依照考评结果决定聘任或解聘、薪酬和奖惩等事项。为保证公司高级管理人员与公司股东利益的一致性，公司建立了高级管理人员薪酬与公司绩效、个人业绩相联系的激励机制，依照高级管理人员的绩效评价情况，确定高级管理人员的薪酬及其他激励方式。

绩效考评机制：由董事会薪酬与考核委员会按年度对公司高级管理人员的业绩和履职情况进行考





评（副总经理先经总经理考评），并根据考评结果决定下一年度的年薪定级、岗位安排直至聘用与否。

激励机制：公司对高级管理人员实行年薪制并根据效益调整具体报酬。

约束机制：公司通过签订《劳动合同》对高级管理人员的履职行为、权限、职责等作了相应的约束。

## 8. 其他

无



## 第九节 内部控制

### 一、内部控制责任声明及内部控制制度建设情况

#### （一）内部控制责任声明

公司董事会负责内部控制的建立健全和有效实施；监事会对董事会建立与实施内部控制进行监督；经理层负责组织领导公司内部控制的日常运行。

公司内部控制的目的是：促进公司规范运作和健康发展，合理保证经营合法合规，保障公司资产的安全和完整，确保财务报告及相关信息真实完整，防范和控制风险，提高经营效率和效果，促进实现公司发展战略。公司财务报告相关内部控制的目标是：保证财务报告信息真实完整和可靠，防范重大错报风险。由于内部控制存在固有局限性，故仅能对上述目标提供合理保证。

#### （二）内部控制制度建设情况

按照国家财政部等五部委《企业内部控制基本规范》及其配套指引、《上海证券交易所股票上市规则》等规定和要求，结合公司实际，在董事会、经理层及全体员工的共同努力下，公司建立和完善了覆盖公司所有机构和业务链的内部控制体系，编制了《公司内部控制手册》；并且通过建立健全公司内部控制运行有效性的检查监督机构、机制和程序，保障了内部控制缺陷的有效识别及整改。

是否披露内部控制自我评价报告：是

### 二、内部控制审计报告的相关情况说明

华普天健会计师事务所（特殊普通合伙）为本公司出具了《内部控制审计报告》（会审字[2015]1898号），对公司财务报告内部控制的有效性进行测试并发表了内部控制有效的审计意见。详见《华菱星马汽车（集团）股份有限公司 2014 年度内部控制审计报告》。

是否披露内部控制审计报告：是

### 三、年度报告重大差错责任追究制度及相关执行情况说明

为进一步提高公司规范运作的水平，增强信息披露的真实性、准确性、完整性和及时性，提高年报信息披露的质量和透明度，加大对年报信息披露责任人的问责力度，公司根据中国证监会和上海证券交易所相关法律、法规的规定，结合公司实际情况，于 2010 年制定了《公司年报信息披露重大差错责任追究制度》。制度执行情况良好，报告期内，公司未出现年报信息披露重大差错。

## 第十节 财务报告

### 一、审计报告

#### 审计报告

会审字[2015]1897 号

华菱星马汽车（集团）股份有限公司全体股东：

我们审计了后附的华菱星马汽车（集团）股份有限公司（以下简称华菱星马）财务报表，包括 2014 年 12 月 31 日的合并及母公司资产负债表，2014 年度的合并及母公司利润表、合并及母公司现金流量表、合并及母公司股东权益变动表，以及财务报表附注。

#### 一、管理层对财务报表的责任

编制和公允列报财务报表是华菱星马管理层的责任，这种责任包括：（1）按照企业会计准则的规定编制财务报表，并使其实现公允反映；（2）设计、执行和维护必要的内部控制，以使财务报表不存在由于舞弊或错误导致的重大错报。

#### 二、注册会计师的责任

我们的责任是在执行审计工作的基础上对财务报表发表审计意见。我们按照中国注册会计师审计准则的规定执行了审计工作。中国注册会计师审计准则要求我们遵守中国注册会计师职业道德守则，计划和执行审计工作以对财务报表是否不存在重大错报获取合理保证。

审计工作涉及实施审计程序，以获取有关财务报表金额和披露的审计证据。选择的审计程序取决于注册会计师的判断，包括对由于舞弊或错误导致的财务报表重大错报风险的评估。在进行风险评估时，注册会计师考虑与财务报表编制和公允列报相关的内部控制，以设计恰当的审计程序。审计工作还包括评价管理层选用会计政策的恰当性和作出会计估计的合理性，以及评价财务报表的总体列报。

我们相信，我们获取的审计证据是充分、适当的，为发表审计意见提供了基础。

#### 三、审计意见

我们认为，华菱星马财务报表在所有重大方面按照企业会计准则的规定编制，公允反映了华菱星马 2014 年 12 月 31 日的合并及母公司财务状况以及 2014 年度的合并及母公司经营成果和现金流量。

华普天健会计师事务所  
（特殊普通合伙）  
中国·北京

中国注册会计师：方长顺  
中国注册会计师：汪健  
中国注册会计师：蔡浩  
二〇一五年四月九日

### 二、财务报表

#### 合并资产负债表

2014 年 12 月 31 日

编制单位：华菱星马汽车（集团）股份有限公司

单位：元 币种：人民币

项目	附注	期末余额	期初余额
<b>流动资产：</b>			
货币资金	五、1	904,166,007.74	1,370,333,338.35
结算备付金			
拆出资金			



以公允价值计量且其变动计入当期损益的金融资产			
衍生金融资产			
应收票据	五、2	220,741,557.96	349,062,730.92
应收账款	五、3	1,135,085,307.11	938,501,596.46
预付款项	五、4	124,544,598.44	557,747,843.94
应收保费			
应收分保账款			
应收分保合同准备金			
应收利息			
应收股利			
其他应收款	五、5	31,630,429.27	31,441,684.06
买入返售金融资产			
存货	五、7	1,509,181,176.35	1,156,753,019.21
划分为持有待售的资产			
一年内到期的非流动资产			
其他流动资产		110,320,341.27	6,000,000.00
流动资产合计		4,035,669,418.14	4,409,840,212.94
<b>非流动资产：</b>			
发放贷款及垫款			
可供出售金融资产			
持有至到期投资			
长期应收款	五、8	220,425,384.96	48,536,167.73
长期股权投资			
投资性房地产	五、9	12,673,626.73	21,263,121.67
固定资产	五、10	3,261,668,653.56	3,040,270,490.80
在建工程	五、11	197,803,062.89	161,519,084.36
工程物资			
固定资产清理			
生产性生物资产			
油气资产			
无形资产	五、12	758,755,258.69	624,577,071.70
开发支出	五、13	94,669,888.05	8,912,598.86
商誉			
长期待摊费用	五、14	7,057,219.52	7,359,532.83
递延所得税资产	五、15	137,281,357.36	72,493,436.02
其他非流动资产	五、16	96,377,238.95	
非流动资产合计		4,786,711,690.71	3,984,931,503.97
资产总计		8,822,381,108.85	8,394,771,716.91
<b>流动负债：</b>			
短期借款	五、18	896,000,000.00	602,000,000.00
向中央银行借款			
吸收存款及同业存放			
拆入资金			
以公允价值计量且其变动计入当期损益的金融负债			
衍生金融负债			
应付票据	五、19	1,751,166,992.81	1,070,428,528.47



应付账款	五、20	1,666,411,600.56	1,753,114,362.20
预收款项	五、21	104,439,903.36	137,027,052.80
卖出回购金融资产款			
应付手续费及佣金			
应付职工薪酬	五、22	4,787,850.96	5,191,595.55
应交税费	五、23	33,298,992.33	38,775,694.35
应付利息	五、24		10,513,375.00
应付股利			
其他应付款	五、25	122,254,889.19	97,652,786.28
应付分保账款			
保险合同准备金			
代理买卖证券款			
代理承销证券款			
划分为持有待售的负债			
一年内到期的非流动负债	五、26		155,000,000.00
其他流动负债	五、27	16,227,297.29	58,035,118.85
流动负债合计		4,594,587,526.50	3,927,738,513.50
<b>非流动负债：</b>			
长期借款	五、28	15,000,000.00	
应付债券			
其中：优先股			
永续债			
长期应付款	五、29	327,807,724.56	
长期应付职工薪酬			
专项应付款			
预计负债			
递延收益	五、30	236,165,666.69	251,483,333.34
递延所得税负债			
其他非流动负债			
非流动负债合计		578,973,391.25	251,483,333.34
负债合计		5,173,560,917.75	4,179,221,846.84
<b>所有者权益</b>			
股本	五、31	555,740,597.00	555,740,597.00
其他权益工具			
其中：优先股			
永续债			
资本公积	五、32	2,664,883,503.51	2,664,883,503.51
减：库存股			
其他综合收益	五、33	-12,653.40	12,563.45
专项储备			
盈余公积	五、34	102,266,819.71	102,266,819.71
一般风险准备			
未分配利润	五、35	241,937,452.41	785,025,562.71
归属于母公司所有者权益合计		3,564,815,719.23	4,107,929,046.38
少数股东权益		84,004,471.87	107,620,823.69
所有者权益合计		3,648,820,191.10	4,215,549,870.07
负债和所有者权益总计		8,822,381,108.85	8,394,771,716.91

法定代表人：刘汉如 主管会计工作负责人：刘汉如 会计机构负责人：陈红友



母公司资产负债表

2014 年 12 月 31 日

编制单位：华菱星马汽车（集团）股份有限公司

单位：元 币种：人民币

项目	附注	期末余额	期初余额
<b>流动资产：</b>			
货币资金		474,466,426.97	317,535,749.71
以公允价值计量且其变动计入当期损益的金融资产			
衍生金融资产			
应收票据		134,430,658.74	263,619,955.04
应收账款	十四、1	1,979,624,992.57	1,084,168,411.24
预付款项		40,742,184.60	77,816,158.67
应收利息			
应收股利			
其他应收款	十四、2	188,025,470.54	192,973,441.86
存货		249,491,977.20	188,436,574.06
划分为持有待售的资产			
一年内到期的非流动资产			
其他流动资产		5,637,841.94	
流动资产合计		3,072,419,552.56	2,124,550,290.58
<b>非流动资产：</b>			
可供出售金融资产			
持有至到期投资			
长期应收款			
长期股权投资	十四、3	3,185,569,241.28	3,200,869,241.28
投资性房地产		12,673,626.73	21,263,121.67
固定资产		188,283,820.80	184,203,452.52
在建工程		148,896.00	148,896.00
工程物资			
固定资产清理			
生产性生物资产			
油气资产			
无形资产		37,582,025.03	34,422,910.93
开发支出			
商誉			
长期待摊费用			
递延所得税资产		69,468,540.41	20,580,112.90
其他非流动资产		461,607.00	
非流动资产合计		3,494,187,757.25	3,461,487,735.30
资产总计		6,566,607,309.81	5,586,038,025.88
<b>流动负债：</b>			
短期借款		576,000,000.00	301,000,000.00
以公允价值计量且其变动计入当期损益的金融负债			
衍生金融负债			
应付票据		1,292,462,674.45	411,833,714.81



应付账款		1,371,178,001.81	823,747,159.60
预收款项		49,334,951.09	97,198,386.44
应付职工薪酬		104,459.48	104,459.48
应交税费		4,429,949.77	23,444,310.69
应付利息			8,985,250.00
应付股利			
其他应付款		37,504,062.42	166,857,805.38
划分为持有待售的负债			
一年内到期的非流动负债			
其他流动负债		13,112,012.82	55,669,145.53
流动负债合计		3,344,126,111.84	1,888,840,231.93
<b>非流动负债:</b>			
长期借款			
应付债券			
其中: 优先股			
永续债			
长期应付款			
长期应付职工薪酬			
专项应付款			
预计负债			
递延收益		2,664,000.00	3,330,000.00
递延所得税负债			
其他非流动负债			
非流动负债合计		2,664,000.00	3,330,000.00
负债合计		3,346,790,111.84	1,892,170,231.93
<b>所有者权益:</b>			
股本		555,740,597.00	555,740,597.00
其他权益工具			
其中: 优先股			
永续债			
资本公积		2,675,389,999.28	2,675,389,999.28
减: 库存股			
其他综合收益			
专项储备			
盈余公积		102,266,819.71	102,266,819.71
未分配利润		-113,580,218.02	360,470,377.96
所有者权益合计		3,219,817,197.97	3,693,867,793.95
负债和所有者权益总计		6,566,607,309.81	5,586,038,025.88

法定代表人: 刘汉如 主管会计工作负责人: 刘汉如 会计机构负责人: 陈红友

**合并利润表**  
2014 年 1—12 月

单位: 元 币种: 人民币

项目	附注	本期发生额	上期发生额
一、营业总收入		4,997,362,298.64	6,560,504,694.55



其中：营业收入	五、36	4,997,362,298.64	6,560,504,694.55
利息收入			
已赚保费			
手续费及佣金收入			
二、营业总成本		5,465,138,289.82	6,324,820,197.63
其中：营业成本	五、36	4,493,432,441.47	5,642,127,905.03
利息支出			
手续费及佣金支出			
退保金			
赔付支出净额			
提取保险合同准备金净额			
保单红利支出			
分保费用			
营业税金及附加	五、37	11,915,012.10	21,260,219.76
销售费用	五、38	269,661,024.00	228,008,842.11
管理费用	五、39	404,951,591.66	329,488,929.95
财务费用	五、40	56,759,068.94	60,752,425.91
资产减值损失	五、41	228,419,151.65	43,181,874.87
加：公允价值变动收益（损失以“－”号填列）			
投资收益（损失以“－”号填列）	五、42	-274,132.67	
其中：对联营企业和合营企业的投资收益			
汇兑收益（损失以“－”号填列）			
三、营业利润（亏损以“－”号填列）		-468,050,123.85	235,684,496.92
加：营业外收入	五、43	37,467,983.78	71,317,215.77
其中：非流动资产处置利得		1,376,534.30	180,971.06
减：营业外支出	五、44	1,189,938.86	8,388,125.23
其中：非流动资产处置损失		611,913.80	7,039.20
四、利润总额（亏损总额以“－”号填列）		-431,772,078.93	298,613,587.46
减：所得税费用	五、45	-48,278,989.27	49,101,854.94
五、净利润（净亏损以“－”号填列）		-383,493,089.66	249,511,732.52
归属于母公司所有者的净利润		-376,365,931.20	247,936,215.24
少数股东损益		-7,127,158.46	1,575,517.28
六、其他综合收益的税后净额		-25,216.85	371,021.72
归属母公司所有者的其他综合收益的税后净额		-25,216.85	371,021.72
（一）以后不能重分类进损益的其他综合收益		-	-
1. 重新计量设定受益计划净负债或净资产的变动			
2. 权益法下在被投资单位不能重分类进损益的其他综合收益中享有的份额			





(二)以后将重分类进损益的其他综合收益		-25,216.85	371,021.72
1.权益法下在被投资单位以后将重分类进损益的其他综合收益中享有的份额			
2.可供出售金融资产公允价值变动损益			
3.持有至到期投资重分类为可供出售金融资产损益			
4.现金流量套期损益的有效部分			
5.外币财务报表折算差额	五、46	-25,216.85	371,021.72
6.其他			
归属于少数股东的其他综合收益的税后净额			
七、综合收益总额		-383,518,306.51	249,882,754.24
归属于母公司所有者的综合收益总额		-376,391,148.05	248,307,236.96
归属于少数股东的综合收益总额		-7,127,158.46	1,575,517.28
八、每股收益:			
(一)基本每股收益(元/股)		-0.68	0.52
(二)稀释每股收益(元/股)		-0.68	0.52

法定代表人:刘汉如

主管会计工作负责人:刘汉如

会计机构负责人:陈红友

### 母公司利润表

2014年1—12月

单位:元 币种:人民币

项目	附注	本期发生额	上期发生额
一、营业收入	十四、4	4,468,473,304.61	3,877,951,093.52
减:营业成本	十四、4	4,391,082,159.72	3,593,694,963.00
营业税金及附加		6,005,908.79	7,789,198.60
销售费用		193,123,389.64	145,449,308.58
管理费用		60,474,307.58	81,196,833.55
财务费用		13,207,292.46	42,341,161.82
资产减值损失		166,623,317.78	33,580,817.89
加:公允价值变动收益(损失以“—”号填列)			
投资收益(损失以“—”号填列)	十四、5	1,588,089.00	
其中:对联营企业和合营企业的投资收益			
二、营业利润(亏损以“—”号填列)		-360,454,982.36	-26,101,189.92
加:营业外收入		3,047,187.54	33,292,272.40
其中:非流动资产处置利得			
减:营业外支出		90,437.11	945,960.28
其中:非流动资产处置损失			
三、利润总额(亏损总额以“—”号填列)		-357,498,231.93	6,245,122.20
减:所得税费用		-50,169,815.05	-17,147.34



四、净利润(净亏损以“－”号填列)		-307,328,416.88	6,262,269.54
五、其他综合收益的税后净额			
(一)以后不能重分类进损益的其他综合收益			
1.重新计量设定受益计划净负债或净资产的变动			
2.权益法下在被投资单位不能重分类进损益的其他综合收益中享有的份额			
(二)以后将重分类进损益的其他综合收益			
1.权益法下在被投资单位以后将重分类进损益的其他综合收益中享有的份额			
2.可供出售金融资产公允价值变动损益			
3.持有至到期投资重分类为可供出售金融资产损益			
4.现金流量套期损益的有效部分			
5.外币财务报表折算差额			
6.其他			
六、综合收益总额		-307,328,416.88	6,262,269.54
七、每股收益:			
(一)基本每股收益(元/股)		-0.55	0.01
(二)稀释每股收益(元/股)		-0.55	0.01

法定代表人:刘汉如

主管会计工作负责人:刘汉如

会计机构负责人:陈红友

### 合并现金流量表

2014年1—12月

单位:元 币种:人民币

项目	附注	本期发生额	上期发生额
<b>一、经营活动产生的现金流量:</b>			
销售商品、提供劳务收到的现金		2,947,351,513.36	4,473,141,231.18
客户存款和同业存放款项净增加额			
向中央银行借款净增加额			
向其他金融机构拆入资金净增加额			
收到原保险合同保费取得的现金			
收到再保险业务现金净额			
保户储金及投资款净增加额			
处置以公允价值计量且其变动计入当期损益的金融资产净增加额			
收取利息、手续费及佣金的现金			



拆入资金净增加额			
回购业务资金净增加额			
收到的税费返还		730,605.54	19,149,182.59
收到其他与经营活动有关的现金	五、47	30,511,404.83	68,750,600.01
经营活动现金流入小计		2,978,593,523.73	4,561,041,013.78
购买商品、接受劳务支付的现金		2,166,696,628.92	3,212,978,657.88
客户贷款及垫款净增加额			
存放中央银行和同业款项净增加额			
支付原保险合同赔付款项的现金			
支付利息、手续费及佣金的现金			
支付保单红利的现金			
支付给职工以及为职工支付的现金		381,074,743.75	316,193,152.33
支付的各项税费		208,201,003.44	221,658,406.28
支付其他与经营活动有关的现金	五、47	463,474,515.81	344,351,892.96
经营活动现金流出小计		3,219,446,891.92	4,095,182,109.45
经营活动产生的现金流量净额		-240,853,368.19	465,858,904.33
<b>二、投资活动产生的现金流量：</b>			
收回投资收到的现金		6,000,000.00	
取得投资收益收到的现金			
处置固定资产、无形资产和其他长期资产收回的现金净额		4,129,732.30	1,244,384.31
处置子公司及其他营业单位收到的现金净额		16,826,351.78	
收到其他与投资活动有关的现金	五、47	32,991,297.36	72,285,751.56
投资活动现金流入小计		59,947,381.44	73,530,135.87
购建固定资产、无形资产和其他长期资产支付的现金		491,094,021.54	826,534,253.13
投资支付的现金			3,000,000.00
质押贷款净增加额			
取得子公司及其他营业单位支付的现金净额			22,478,446.40
支付其他与投资活动有关的现金			
投资活动现金流出小计		491,094,021.54	852,012,699.53
投资活动产生的现金流量净额		-431,146,640.10	-778,482,563.66
<b>三、筹资活动产生的现金流量：</b>			
吸收投资收到的现金			1,387,528,701.21
其中：子公司吸收少数股东投资收到的现金			
取得借款收到的现金		2,037,000,000.00	1,056,197,126.01
发行债券收到的现金			
收到其他与筹资活动有关的现金	五、47	350,000,000.00	69,656.43
筹资活动现金流入小计		2,387,000,000.00	2,443,795,483.65
偿还债务支付的现金		1,883,000,000.00	1,486,167,126.01
分配股利、利润或偿付利息支付的现金		255,829,151.09	210,485,367.61
其中：子公司支付给少数股东的股利、利润			
支付其他与筹资活动有关的现金	五、47	603,141,606.47	4,743,371.44



筹资活动现金流出小计		2,741,970,757.56	1,701,395,865.06
筹资活动产生的现金流量净额		-354,970,757.56	742,399,618.59
<b>四、汇率变动对现金及现金等价物的影响</b>		395,747.86	-4,925,530.29
<b>五、现金及现金等价物净增加额</b>	五、48	-1,026,575,017.99	424,850,428.97
加：期初现金及现金等价物余额	五、48	1,332,429,868.58	907,579,439.61
<b>六、期末现金及现金等价物余额</b>	五、48	305,854,850.59	1,332,429,868.58

法定代表人：刘汉如

主管会计工作负责人：刘汉如

会计机构负责人：陈红友

### 母公司现金流量表

2014 年 1—12 月

单位：元 币种：人民币

项目	附注	本期发生额	上期发生额
<b>一、经营活动产生的现金流量：</b>			
销售商品、提供劳务收到的现金		1,359,628,138.90	1,838,841,690.64
收到的税费返还			
收到其他与经营活动有关的现金		7,325,380.15	159,243,769.53
经营活动现金流入小计		1,366,953,519.05	1,998,085,460.17
购买商品、接受劳务支付的现金		849,441,141.73	1,314,062,441.42
支付给职工以及为职工支付的现金		53,997,988.06	50,067,478.25
支付的各项税费		57,002,531.66	73,109,508.31
支付其他与经营活动有关的现金		352,554,722.31	121,425,655.14
经营活动现金流出小计		1,312,996,383.76	1,558,665,083.12
经营活动产生的现金流量净额		53,957,135.29	439,420,377.05
<b>二、投资活动产生的现金流量：</b>			
收回投资收到的现金			
取得投资收益收到的现金			
处置固定资产、无形资产和其他长期资产收回的现金净额		1,513,815.92	656.00
处置子公司及其他营业单位收到的现金净额		16,888,089.00	
收到其他与投资活动有关的现金		5,995,488.67	6,779,780.88
投资活动现金流入小计		24,397,393.59	6,780,436.88
购建固定资产、无形资产和其他长期资产支付的现金		3,763,848.04	18,689,144.58
投资支付的现金			1,293,939,000.00
取得子公司及其他营业单位支付的现金净额			
支付其他与投资活动有关的现金			
投资活动现金流出小计		3,763,848.04	1,312,628,144.58
投资活动产生的现金流量净额		20,633,545.55	-1,305,847,707.70
<b>三、筹资活动产生的现金流量：</b>			
吸收投资收到的现金			1,319,828,600.00
取得借款收到的现金		826,000,000.00	570,000,000.00
收到其他与筹资活动有关的现金			69,656.43
筹资活动现金流入小计		826,000,000.00	1,889,898,256.43



偿还债务支付的现金		551,000,000.00	948,600,000.00
分配股利、利润或偿付利息支付的现金		193,506,325.66	184,031,607.58
支付其他与筹资活动有关的现金		325,980,690.29	
筹资活动现金流出小计		1,070,487,015.95	1,132,631,607.58
筹资活动产生的现金流量净额		-244,487,015.95	757,266,648.85
四、汇率变动对现金及现金等价物的影响		846,322.08	-2,417,762.07
五、现金及现金等价物净增加额		-169,050,013.03	-111,578,443.87
加：期初现金及现金等价物余额		279,632,279.94	391,210,723.81
六、期末现金及现金等价物余额		110,582,266.91	279,632,279.94

法定代表人：刘汉如

主管会计工作负责人：刘汉如

会计机构负责人：陈红友



合并所有者权益变动表  
2014 年 1—12 月

单位:元 币种:人民币

项目	本期												
	归属于母公司所有者权益									少数股东权益	所有者权益合计		
	股本	其他权益工具			资本公积	减：库存股	其他综合收益	专项储备	盈余公积			一般风险准备	未分配利润
优先股		永续债	其他										
一、上年期末余额	555,740,597.00				2,664,883,503.51		12,563.45		102,266,819.71		785,025,562.71	107,620,823.69	4,215,549,870.07
加：会计政策变更													
前期差错更正													
同一控制下企业合并													
其他													
二、本年期初余额	555,740,597.00				2,664,883,503.51		12,563.45		102,266,819.71		785,025,562.71	107,620,823.69	4,215,549,870.07
三、本期增减变动金额（减少以“-”号填列）							-25,216.85				-543,088,110.30	-23,616,351.82	-566,729,678.97
（一）综合收益总额							-25,216.85				-376,365,931.20	-7,127,158.46	-383,518,306.51
（二）所有者投入和减少资本												-16,489,193.36	-16,489,193.36
1. 股东投入的普通股													
2. 其他权益工具持有者投入资本													
3. 股份支付计入所有者权益的金额													
4. 其他												-16,489,193.36	-16,489,193.36
（三）利润分配											-166,722,179.10		-166,722,179.10
1. 提取盈余公积													
2. 提取一般风险准备													





3. 对所有者（或股东）的分配												-166,722,179.10		-166,722,179.10
4. 其他														
（四）所有者权益内部结转														
1. 资本公积转增资本（或股本）														
2. 盈余公积转增资本（或股本）														
3. 盈余公积弥补亏损														
4. 其他														
（五）专项储备														
1. 本期提取														
2. 本期使用														
（六）其他														
四、本期末余额	555,740,597.00				2,664,883,503.51	-12,653.40		102,266,819.71		241,937,452.41		84,004,471.87		3,648,820,191.10

项目	上期											少数股东权益	所有者权益合计	
	归属于母公司所有者权益													
	股本	其他权益工具			资本公积	减：库存股	其他综合收益	专项储备	盈余公积	一般风险准备	未分配利润			
	优先股	永续债	其他											
一、上年期末余额	405,740,597.00				1,495,054,903.51		-358,458.27		101,640,592.76		679,724,783.37		38,345,306.41	2,720,147,724.78
加：会计政策变更														
前期差错更正														
同一控制下企业合并														
其他														
二、本年期初余额	405,740,597.00				1,495,054,903.51		-358,458.27		101,640,592.76		679,724,783.37		38,345,306.41	2,720,147,724.78
三、本期增减变动金额（减）	150,000,000.00				1,169,828,600.00		371,021.72		626,226.95		105,300,779.34		69,275,517.28	1,495,402,145.29



少以“-”号填列)											
(一) 综合收益总额					371,021.72				247,936,215.24	1,575,517.28	249,882,754.24
(二) 所有者投入和减少资本	150,000,000.00			1,169,828,600.00						67,700,000.00	1,387,528,600.00
1. 股东投入的普通股	150,000,000.00			1,028,639,000.00						67,700,000.00	1,246,339,000.00
2. 其他权益工具持有者投入资本											
3. 股份支付计入所有者权益的金额											
4. 其他				141,189,600.00							141,189,600.00
(三) 利润分配						626,226.95		-142,635,435.90			-142,009,208.95
1. 提取盈余公积						626,226.95		-626,226.95			
2. 提取一般风险准备											
3. 对所有者（或股东）的分配								-142,009,208.95			-142,009,208.95
4. 其他											
(四) 所有者权益内部结转											
1. 资本公积转增资本（或股本）											
2. 盈余公积转增资本（或股本）											
3. 盈余公积弥补亏损											
4. 其他											
(五) 专项储备											
1. 本期提取											
2. 本期使用											
(六) 其他											
四、本期末余额	555,740,597.00			2,664,883,503.51	12,563.45	102,266,819.71		785,025,562.71	107,620,823.69		4,215,549,870.07

法定代表人：刘汉如

主管会计工作负责人：刘汉如

会计机构负责人：陈红友



母公司所有者权益变动表  
2014 年 1—12 月

单位：元 币种：人民币

项目	本期										
	股本	其他权益工具			资本公积	减：库存股	其他综合收益	专项储备	盈余公积	未分配利润	所有者权益合计
		优先股	永续债	其他							
一、上年期末余额	555,740,597.00				2,675,389,999.28				102,266,819.71	360,470,377.96	3,693,867,793.95
加：会计政策变更											
前期差错更正											
其他											
二、本年期初余额	555,740,597.00				2,675,389,999.28				102,266,819.71	360,470,377.96	3,693,867,793.95
三、本期增减变动金额（减少以“－”号填列）										-474,050,595.98	-474,050,595.98
（一）综合收益总额										-307,328,416.88	-307,328,416.88
（二）所有者投入和减少资本											
1. 股东投入的普通股											
2. 其他权益工具持有者投入资本											
3. 股份支付计入所有者权益的金额											
4. 其他											
（三）利润分配										-166,722,179.10	-166,722,179.10
1. 提取盈余公积											
2. 对所有者（或股东）的分配										-166,722,179.10	-166,722,179.10
3. 其他											
（四）所有者权益内部结转											



1. 资本公积转增资本(或股本)									
2. 盈余公积转增资本(或股本)									
3. 盈余公积弥补亏损									
4. 其他									
(五) 专项储备									
1. 本期提取									
2. 本期使用									
(六) 其他									
四、本期期末余额	555,740,597.00			2,675,389,999.28			102,266,819.71	-113,580,218.02	3,219,817,197.97

项目	上期										
	股本	其他权益工具			资本公积	减：库存股	其他综合收益	专项储备	盈余公积	未分配利润	所有者权益合计
		优先股	永续债	其他							
一、上年期末余额	405,740,597.00				1,505,561,399.28				101,640,592.76	496,843,544.32	2,509,786,133.36
加：会计政策变更											
前期差错更正											
其他											
二、本年期初余额	405,740,597.00				1,505,561,399.28				101,640,592.76	496,843,544.32	2,509,786,133.36
三、本期增减变动金额(减少以“－”号填列)	150,000,000.00				1,169,828,600.00				626,226.95	-136,373,166.36	1,184,081,660.59



(一) 综合收益总额									6,262,269.54	6,262,269.54
(二) 所有者投入和减少资本	150,000,000.00			1,169,828,600.00						1,319,828,600.00
1. 股东投入的普通股	150,000,000.00			1,028,639,000.00						1,178,639,000.00
2. 其他权益工具持有者投入资本										
3. 股份支付计入所有者权益的金额										
4. 其他				141,189,600.00						141,189,600.00
(三) 利润分配							626,226.95	-142,635,435.90		-142,009,208.95
1. 提取盈余公积							626,226.95	-626,226.95		
2. 对所有者（或股东）的分配								-142,009,208.95		-142,009,208.95
3. 其他										
(四) 所有者权益内部结转										
1. 资本公积转增资本（或股本）										
2. 盈余公积转增资本（或股本）										
3. 盈余公积弥补亏损										
4. 其他										
(五) 专项储备										
1. 本期提取										
2. 本期使用										



(六) 其他									
四、本期期末余额	555,740,597.00			2,675,389,999.28			102,266,819.71	360,470,377.96	3,693,867,793.95

法定代表人：刘汉如

主管会计工作负责人：刘汉如

会计机构负责人：陈红友





华菱星马汽车（集团）股份有限公司

财务报表附注

截至 2014 年 12 月 31 日止

（除特别说明外，金额单位为人民币元）

一、公司的基本情况

1、公司概况

华菱星马汽车（集团）股份有限公司（以下简称“本公司”或“公司”或“华菱星马”）系经安徽省体改委皖体改函[1999]86号文批准，于1999年12月12日由马鞍山星马专用汽车有限公司改制成立的股份有限公司。本公司经中国证券监督管理委员会证监发行字[2003]18号文批准，向社会公众发行3,000万股人民币普通股，2003年4月在上海证券交易所上市。公司的经营地址：安徽省马鞍山市经济技术开发区。法定代表人：刘汉如。

2004年5月，本公司以2003年末股本8,332.50万股为基数，用资本公积向全体股东按每10股转增5股的比例转增股本，本次转增股本后，本公司的股本增至12,498.75万元。

本公司于2006年1月13日完成了股权分置改革，流通股股东每持有10股流通股获得非流通股股东支付的3.3股股票。公司非流通股股东共支付1,485.00万股对价股份。

2006年5月，本公司以2005年末股本12,498.75万股为基数，用资本公积向全体股东按10股转增5股的比例转增股本，本次转增股本后，本公司的股本增至18,748.125万元。

2011年7月，本公司向特定对象非公开发行股票21,825.9347万股收购资产，非公开发行股票后的股本为40,574.0597万元。

2012年3月，本公司在安徽省工商行政管理局办理完成相关工商变更登记手续，并于当月取得安徽省工商行政管理局换发的《企业法人营业执照》（注册号：340000000016712），公司名称由“安徽星马汽车股份有限公司”变更为“华菱星马汽车（集团）股份有限公司”。

2013年6月，公司经中国证券监督管理委员会证监许可[2013]85号文批准，向特定对象非公开发行股票人民币普通股15,000万股，非公开发行股票后的股本为55,574.0597万元。

本公司主要从事专用汽车（不含小轿车）、汽车配件、建材、建筑机械、金属材料生产、销售；自产AH系列专用改装车出口；本企业生产所需原辅材料、机械设备、仪器仪表及零部件进口；货物运输保险，机动车辆保险；重型汽车、汽车底盘的销售。

财务报告批准报出日：本财务报表业经本公司董事会于2015年4月9日决议批准报出。

2、合并财务报表范围

(1) 本公司本期纳入合并范围的子公司

序号	子公司全称	子公司简称	持股比例%	
			直接	间接
1	安徽华菱汽车有限公司	华菱汽车	100.00	—
2	安徽星马专用汽车有限公司	星马专汽	100.00	—
3	安徽福马汽车零部件集团有限公司*1	福马零部件	100.00	—
4	天津星马汽车有限公司	天津星马	—	100.00
5	上海索达传动机械有限公司	上海索达	—	100.00
6	芜湖福马汽车零部件有限公司	芜湖福马	—	100.00
7	安徽福马车桥有限公司	福马车桥	—	100.00
8	福瑞投资贸易有限公司	福瑞投资	100.00	—
9	马鞍山凯马汽车零部件服务有限公司	凯马零部件	—	100.00
10	上海徽融融资租赁有限公司	上海徽融	83.45	—
11	湖南华菱汽车有限公司*2	湖南华菱	—	75.00



12	镇江索达汽车零部件有限公司*3	镇江索达	—	66.67
13	湖南星马汽车有限公司	湖南星马	—	66.67
14	马鞍山福亨汽车内饰有限公司	福亨内饰	—	60.00
15	华菱星马（四川）物流有限公司	四川物流	51.00	—

\*1：由马鞍山福马汽车零部件有限公司更名而来。

\*2：湖南华菱系由本公司的子公司华菱汽车与湖南凌风实业有限责任公司共同出资组建，注册资本为人民币 6,000.00 万元，其中华菱汽车认缴注册资本 4,000.00 万元，认缴出资比例 66.67%，湖南凌风实业有限责任公司认缴注册资本 2,000.00 万元，自公司成立之日起两年缴足。截至 2014 年 12 月 31 日止，华菱汽车出资 3,000.00 万元，占实收资本比例 75.00%，湖南凌风实业有限责任公司出资 1,000.00 万元，占实收资本比例 25.00%，故本公司对子公司湖南华菱持股比例 75.00%，表决权比例 75.00%。

\*3：镇江索达系由本公司的子公司福马零部件与北京国运通达投资有限公司共同出资组建，注册资本为人民币 5,000.00 万元。福马零部件认缴出资 2,550.00 万元，认缴出资比例 51.00%，北京国运通达投资有限公司认缴出资 2,450.00 万元，认缴出资比例 49.00%。截至 2014 年 12 月 31 日止，福马零部件出资 2,000.00 万元，占实收资本比例 66.67%，北京国运通达投资有限公司出资 1,000.00 万元，占实收资本比例 33.33%，故本公司对子公司镇江索达持股比例 66.67%，表决权比例 66.67%。

上述子公司具体情况详见本附注七“在其他主体中的权益”。

(2) 本公司本期合并财务报表范围变化

①本期新增子公司：

本期无新增子公司。

②本期减少子公司：

序号	子公司全称	子公司简称	本期未纳入合并范围原因
1	华菱星马（海南）物流有限公司	海南物流	股权转让

本期减少子公司的具体情况详见本附注六“合并范围的变更”。

二、财务报表的编制基础

1、编制基础

本公司以持续经营为基础，根据实际发生的交易和事项，按照企业会计准则及其应用指南和准则解释的规定进行确认和计量，在此基础上编制财务报表。

2、持续经营

本公司对自报告期末起 12 个月的持续经营能力进行了评估，未发现影响本公司持续经营能力的事项，本公司以持续经营为基础编制财务报表是合理的。

三、公司主要会计政策、会计估计和前期差错

本公司下列主要会计政策、会计估计和前期差错更正根据《企业会计准则》制定。未提及的业务按《企业会计准则》中相关会计政策执行。

1、遵循企业会计准则的声明

本公司所编制的财务报表符合企业会计准则的要求，真实、完整地反映了公司的财务状况、经营成果、所有者权益变动和现金流量等有关信息。

2、会计期间

本公司会计年度采用公历制，即公历 1 月 1 日至 12 月 31 日为一个会计年度。

3、营业周期

本公司正常营业周期为一年。

4、记账本位币

本公司以人民币为记账本位币，境外子公司按所在国家或地区的货币为记账本位币。

5、同一控制下和非同一控制下企业合并的会计处理方法

(1) 同一控制下的企业合并

本公司在企业合并中取得的资产和负债，在合并日按取得被合并方在最终控制方合并财务报



表中的账面价值计量。其中，对于被合并方与本公司在企业合并前采用的会计政策不同的，基于重要性原则统一会计政策，即按照本公司的会计政策对被合并方资产、负债的账面价值进行调整。本公司在企业合并中取得的净资产账面价值与所支付对价的账面价值之间存在差额的，首先调整资本公积（资本溢价或股本溢价），资本公积（资本溢价或股本溢价）的余额不足冲减的，依次冲减盈余公积和未分配利润。

## （2）非同一控制下的企业合并

本公司在企业合并中取得的被购买方各项可辨认资产和负债，在购买日按其公允价值计量。其中，对于被购买方与本公司在企业合并前采用的会计政策不同的，基于重要性原则统一会计政策，即按照本公司的会计政策对被购买方资产、负债的账面价值进行调整。本公司在购买日的合并成本大于企业合并中取得的被购买方可辨认资产、负债公允价值的差额，确认为商誉；如果合并成本小于企业合并中取得的被购买方可辨认资产、负债公允价值的差额，首先对合并成本以及在企业合并中取得的被购买方可辨认资产、负债的公允价值进行复核，经复核后合并成本仍小于取得的被购买方可辨认资产、负债公允价值的，其差额确认为合并当期损益。

## 6、合并财务报表的编制方法

### （1）合并范围的确定

合并财务报表的合并范围以控制为基础予以确定，不仅包括根据表决权（或类似表决权）本身或者结合其他安排确定的子公司，也包括基于一项或多项合同安排决定的结构化主体。

控制是指本公司拥有对被投资方的权力，通过参与被投资方的相关活动而享有可变回报，并且有能力运用对被投资方的权力影响其回报金额。子公司是指被本公司控制的主体（含企业、被投资单位中可分割的部分，以及企业所控制的结构化主体等），结构化主体是指在确定其控制方时没有将表决权或类似权利作为决定性因素而设计的主体（注：有时也称为特殊目的主体）。

### （2）合并财务报表的编制方法

本公司以自身和子公司的财务报表为基础，根据其他有关资料，编制合并财务报表。

本公司编制合并财务报表，将整个企业集团视为一个会计主体，依据相关企业会计准则的确认、计量和列报要求，按照统一的会计政策，反映企业集团整体财务状况、经营成果和现金流量。

①合并母公司与子公司的资产、负债、所有者权益、收入、费用和现金流等项目。

②抵销母公司对子公司的长期股权投资与母公司在子公司所有者权益中所享有的份额。

③抵销母公司与子公司、子公司相互之间发生的内部交易的影响。内部交易表明相关资产发生减值损失的，应当全额确认该部分损失。

④站在企业集团角度对特殊交易事项予以调整。

### （3）报告期内增减子公司的处理

#### ①增加子公司或业务

##### A.同一控制下企业合并增加的子公司或业务

(a) 编制合并资产负债表时，调整合并资产负债表的期初数，同时对比较报表的相关项目进行调整，视同合并后的报告主体自最终控制方开始控制时点起一直存在。

(b) 编制合并利润表时，将该子公司以及业务合并当期期初至报告期末的收入、费用、利润纳入合并利润表，同时对比较报表的相关项目进行调整，视同合并后的报告主体自最终控制方开始控制时点起一直存在。

(c) 编制合并现金流量表时，将该子公司以及业务合并当期期初至报告期末的现金流量纳入合并现金流量表，同时对比较报表的相关项目进行调整，视同合并后的报告主体自最终控制方开始控制时点起一直存在。

##### B.非同一控制下企业合并增加的子公司或业务

(a) 编制合并资产负债表时，不调整合并资产负债表的期初数。

(b) 编制合并利润表时，将该子公司以及业务购买日至报告期末的收入、费用、利润纳入合并利润表。

(c) 编制合并现金流量表时，将该子公司购买日至报告期末的现金流量纳入合并现金流量表。

#### ②处置子公司或业务

A.编制合并资产负债表时，不调整合并资产负债表的期初数。

B.编制合并利润表时，将该子公司以及业务期初至处置日的收入、费用、利润纳入合并利润表。





C.编制合并现金流量表时将该子公司以及业务期初至处置日的现金流量纳入合并现金流量表。

(4) 合并抵消中的特殊考虑

①子公司持有本公司的长期股权投资，应当视为本公司的库存股，作为所有者权益的减项，在合并资产负债表中所有者权益项目下以“减：库存股”项目列示。

子公司相互之间持有的长期股权投资，比照本公司对子公司的股权投资的抵销方法，将长期股权投资与其对应的子公司所有者权益中所享有的份额相互抵销。

②“专项储备”和“一般风险准备”项目由于既不属于实收资本（或股本）、资本公积，也与留存收益、未分配利润不同，在长期股权投资与子公司所有者权益相互抵销后，按归属于母公司所有者的份额予以恢复。

③因抵销未实现内部销售损益导致合并资产负债表中资产、负债的账面价值与其在所属纳税主体的计税基础之间产生暂时性差异的，在合并资产负债表中确认递延所得税资产或递延所得税负债，同时调整合并利润表中的所得税费用，但与直接计入所有者权益的交易或事项及企业合并相关的递延所得税除外。

④本公司向子公司出售资产所发生的未实现内部交易损益，应当全额抵销“归属于母公司所有者的净利润”。子公司向本公司出售资产所发生的未实现内部交易损益，应当按照本公司对该子公司的分配比例在“归属于母公司所有者的净利润”和“少数股东损益”之间分配抵销。子公司之间出售资产所发生的未实现内部交易损益，应当按照本公司对出售方子公司的分配比例在“归属于母公司所有者的净利润”和“少数股东损益”之间分配抵销。

⑤子公司少数股东分担的当期亏损超过了少数股东在该子公司期初所有者权益中所享有的份额的，其余部分仍应当冲减少数股东权益。

(5) 特殊交易的会计处理

①购买少数股东股权

本公司购买子公司少数股东拥有的子公司股权，在个别财务报表中，购买少数股权新取得的长期股权投资的投资成本按照所支付对价的公允价值计量。在合并财务报表中，因购买少数股权新取得的长期股权投资与按照新增持股比例计算应享有子公司自购买日或合并日开始持续计算的净资产份额之间的差额，应当调整资本公积（资本溢价或股本溢价），资本公积不足冲减的，依次冲减盈余公积和未分配利润。

②通过多次交易分步取得子公司控制权的

A.通过多次交易分步实现同一控制下企业合并

属于一揽子交易的，本公司将各项交易作为一项取得子公司控制权的交易进行处理。在个别财务报表中，在合并日之前的每次交易中，股权投资均确认为长期股权投资且其初始投资成本按照所对应的持股比例计算的对被合并方净资产在最终控制方合并财务报表中的账面价值份额确定，长期股权投资的初始成本与支付对价的账面价值的差额调整资本公积（资本溢价或股本溢价），资本公积（资本溢价或股本溢价）不足冲减的，依次冲减盈余公积和未分配利润。在后续计量时，长期股权投资按照成本法核算，但不涉及合并财务报表编制问题。在合并日，本公司对子公司的长期股权投资初始成本按照对子公司累计持股比例计算的对被合并方净资产在最终控制方合并财务报表中的账面价值份额确定，初始投资成本与达到合并前的长期股权投资账面价值加上合并日取得进一步股份新支付对价的账面价值之和的差额，调整资本公积（资本溢价或股本溢价），资本公积（资本溢价或股本溢价）不足冲减的，依次冲减盈余公积和未分配利润。同时编制合并日的合并财务报表，并且本公司在合并财务报表中，视同参与合并的各方在最终控制方开始控制时即以目前的状态存在进行调整。

各项交易的条款、条件以及经济影响符合下列一种或多种情况的，通常将多次交易作为一揽子交易进行会计处理：

- (a) 这些交易是同时或者在考虑了彼此影响的情况下订立的。
- (b) 这些交易整体才能达成一项完整的商业结果。
- (c) 一项交易的发生取决于其他至少一项交易的发生。
- (d) 一项交易单独考虑时是不经济的，但是和其他交易一并考虑时是经济的。

不属于一揽子交易的，在合并日之前的每次交易中，本公司所发生的每次交易按照所支付对价的公允价值确认为金融资产（以公允价值计量且其变动计入当期损益的金融资产或可供出售金融资产）或按照权益法核算的长期股权投资。在合并日，本公司在个别财务报表中，根据合并后



应享有的子公司净资产在最终控制方合并财务报表中的账面价值的份额，确定长期股权投资的初始投资成本。合并日长期股权投资的初始投资成本，与达到合并前的长期股权投资账面价值加上合并日进一步取得股份新支付对价的账面价值之和的差额，调整资本公积（资本溢价或股本溢价），资本公积不足冲减的，依次冲减盈余公积和未分配利润。

本公司在合并财务报表中，视同参与合并的各方在最终控制方开始控制时即以目前的状态存在进行调整，在编制合并财务报表时，以不早于合并方和被合并方处于最终控制方的控制之下的时点为限，将被合并方的有关资产、负债并入合并方合并财务报表的比较报表中，并将合并增加的净资产在比较报表中调整所有者权益项下的相关项目。因合并方的资本公积（资本溢价或股本溢价）余额不足，被合并方在合并前实现的留存收益中归属于合并方的部分在合并财务报表中未予以全额恢复的，本公司在报表附注中对这一情况进行说明，包括被合并方在合并前实现的留存收益金额、归属于本公司的金额及因资本公积余额不足在合并资产负债表中未转入留存收益的金额等。

合并方在取得被合并方控制权之前持有的股权投资且按权益法核算的，在取得原股权之日与合并方和被合并方同处于同一方最终控制之日孰晚日起至合并日之间已确认有关损益、其他综合收益以及其他所有者权益变动，应分别冲减比较报表期间的期初留存收益。

#### B.通过多次交易分步实现非同一控制下企业合并

属于一揽子交易的，本公司将各项交易作为一项取得子公司控制权的交易进行处理。在个别财务报表中，在合并日之前的每次交易中，股权投资均确认为长期股权投资且其初始投资成本按照所支付对价的公允价值确定。在后续计量时，长期股权投资按照成本法核算，但不涉及合并财务报表编制问题。在合并日，在个别财务报表中，按照原持有的长期股权投资的账面价值加上新增投资成本（进一步取得股份所支付对价的公允价值）之和，作为合并日长期股权投资的初始投资成本。在合并财务报表中，初始投资成本与对子公司可辨认净资产公允价值所享有的份额进行抵销，差额确认为商誉或计入合并当期损益。

不属于一揽子交易的，在合并日之前的每次交易中，投资方所发生的每次交易按照所支付对价的公允价值确认为金融资产（以公允价值计量且其变动计入当期损益的金融资产或可供出售金融资产）或按照权益法核算的长期股权投资。在合并日，在个别财务报表中，按照原持有的股权投资（金融资产或按照权益法核算的长期股权投资）的账面价值加上新增投资成本之和，作为改按成本法核算长期股权投资的初始成本。在合并财务报表中，对于购买日之前持有的被购买方的股权，按照该股权在购买日的公允价值进行重新计量，公允价值与其账面价值的差额计入当期投资收益；购买日之前持有的被购买方的股权涉及权益法核算下的其他综合收益等的，与其相关的其他综合收益等转为购买日所属当期收益，但由于被合并方重新计量设定受益计划净资产或净负债变动而产生的其他综合收益除外。本公司在附注中披露其在购买日之前持有的被购买方的股权在购买日的公允价值、按照公允价值重新计量产生的相关利得或损失的金额。

#### ③本公司处置对子公司长期股权投资但未丧失控制权

母公司在不丧失控制权的情况下部分处置对子公司的长期股权投资，在合并财务报表中，处置价款与处置长期股权投资相对应享有子公司自购买日或合并日开始持续计算的净资产份额之间的差额，调整资本公积（资本溢价或股本溢价），资本公积不足冲减的，调整留存收益。

#### ④本公司处置对子公司长期股权投资且丧失控制权

##### A.一次交易处置

本公司因处置部分股权投资等原因丧失了对被投资方的控制权的，在编制合并财务报表时，对于剩余股权，按照其在丧失控制权日的公允价值进行重新计量。处置股权取得的对价与剩余股权公允价值之和，减去按原持股比例计算应享有原有子公司自购买日或合并日开始持续计算的净资产的份额之间的差额，计入丧失控制权当期的投资收益，同时冲减商誉（注：如果原企业合并为非同一控制下的且存在商誉的）。与原有子公司股权投资相关的其他综合收益等，在丧失控制权时转为当期投资收益。

此外，与原子公司的股权投资相关的其他综合收益、其他所有者权益变动，在丧失控制权时转入当期损益，由于被投资方重新计量设定受益计划净负债或净资产变动而产生的其他综合收益除外。

##### B.多次交易分步处置

在合并财务报表中，应首先判断分步交易是否属于一揽子交易。



如果分步交易不属于一揽子交易的,则在丧失对子公司控制权之前的各项交易,应按照“母公司处置对子公司长期股权投资但未丧失控制权”的有关规定处理。

如果分步交易属于一揽子交易的,应当将各项交易作为一项处置子公司并丧失控制权的交易进行会计处理;其中,对于丧失控制权之前每一次交易,处置价款与处置投资对应的享有该子公司净资产份额的差额,在合并财务报表中应当确认为其他综合收益,在丧失控制权时一并转入丧失控制权当期的损益。

#### ⑤ 因子公司的少数股东增资而稀释母公司拥有的股权比例

子公司的其他股东(少数股东)对子公司进行增资,由此稀释了母公司对子公司的股权比例。在合并财务报表中,按照增资前的母公司股权比例计算其在增资前子公司账面净资产中的份额,该份额与增资后按照母公司持股比例计算的在增资后子公司账面净资产份额之间的差额调整资本公积(资本溢价或股本溢价),资本公积(资本溢价或股本溢价)不足冲减的,调整留存收益。

### 7、合营安排分类及共同经营会计处理方法

合营安排,是指一项由两个或两个以上的参与方共同控制的安排。本公司合营安排分为共同经营和合营企业。

#### (1) 共同经营

共同经营是指本公司享有该安排相关资产且承担该安排相关负债的合营安排。

本公司确认其与共同经营中利益份额相关的下列项目,并按照相关企业会计准则的规定进行会计处理:

- ① 确认单独所持有的资产,以及按其份额确认共同持有的资产;
- ② 确认单独所承担的负债,以及按其份额确认共同承担的负债;
- ③ 确认出售其享有的共同经营产出份额所产生的收入;
- ④ 按其份额确认共同经营因出售产出所产生的收入;
- ⑤ 确认单独所发生的费用,以及按其份额确认共同经营发生的费用。

#### (2) 合营企业

合营企业是指本公司仅对该安排的净资产享有权利的合营安排。

本公司按照长期股权投资有关权益法核算的规定对合营企业的投资进行会计处理。

### 8、现金及现金等价物的确定标准

现金指企业库存现金及可以随时用于支付的存款。现金等价物指持有的期限短(一般是指从购买日起三个月内到期)、流动性强、易于转换为已知金额现金、价值变动风险很小的投资。

### 9、外币业务和外币报表折算

#### (1) 外币交易时折算汇率的确定方法

本公司外币交易初始确认时采用交易发生日的即期汇率或即期汇率的近似汇率折算为记账本位币。

#### (2) 资产负债表日外币货币性项目的折算方法

在资产负债表日,对于外币货币性项目,采用资产负债表日的即期汇率折算。因资产负债表日即期汇率与初始确认时或前一资产负债表日即期汇率不同而产生的汇兑差额,计入当期损益。

#### (3) 外币报表折算方法

对企业境外经营财务报表进行折算前先调整境外经营的会计期间和会计政策,使之与企业会计期间和会计政策相一致,再根据调整后会计政策及会计期间编制相应货币(记账本位币以外的货币)的财务报表,再按照以下方法对境外经营财务报表进行折算:

① 资产负债表中的资产和负债项目,采用资产负债表日的即期汇率折算,所有者权益项目除“未分配利润”项目外,其他项目采用发生时的即期汇率折算。

② 利润表中的收入和费用项目,采用交易发生日的即期汇率或即期汇率的近似汇率折算。

③ 产生的外币财务报表折算差额,在编制合并财务报表时,在合并资产负债表中所有者权益项目下单独列示“其他综合收益”。

④ 外币现金流量以及境外子公司的现金流量,采用现金流量发生日的即期汇率或即期汇率的近似汇率折算。汇率变动对现金的影响额应当作为调节项目,在现金流量表中单独列报。

### 10、金融工具

#### (1) 金融资产的分类

- ① 以公允价值计量且其变动计入当期损益的金融资产





包括交易性金融资产和直接指定为以公允价值计量且其变动计入当期损益的金融资产,前者主要是指本公司为了近期内出售而持有的股票、债券、基金以及不作为有效套期工具的衍生工具投资。这类资产在初始计量时按照取得时的公允价值作为初始确认金额,相关的交易费用在发生时计入当期损益。支付的价款中包含已宣告但尚未发放的现金股利或已到付息但尚未领取的债券利息,单独确认为应收项目。在持有期间取得利息或现金股利,确认为投资收益。资产负债表日,本公司将这类金融资产以公允价值计量且其变动计入当期损益。这类金融资产在处置时,其公允价值与初始入账金额之间的差额确认为投资收益,同时调整公允价值变动损益。

#### ②持有至到期投资

主要是指到期日固定、回收金额固定或可确定,且本公司具有明确意图和能力持有至到期的国债、公司债券等。这类金融资产按照取得时的公允价值和相关交易费用之和作为初始确认金额。支付价款中包含的已到付息期但尚未发放的债券利息,单独确认为应收项目。持有至到期投资在持有期间按照摊余成本和实际利率计算确认利息收入,计入投资收益。处置持有至到期投资时,将所取得价款与该投资账面价值之间的差额计入投资收益。

#### ③应收款项

应收款项主要包括应收账款和其他应收款等。应收账款是指本公司销售商品或提供劳务形成的应收款项。应收账款按从购货方应收的合同或协议价款作为初始确认金额。

#### ④可供出售金融资产

主要是指本公司没有划分为以公允价值计量且其变动计入当期损益的金融资产、持有至到期投资、贷款和应收款项的金融资产。可供出售金融资产按照取得该金融资产的公允价值和相关交易费用之和作为初始确认金额。支付的价款中包含的已到付息期但尚未领取的债券利息或已宣告但尚未发放的现金股利,单独确认为应收项目。可供出售金融资产持有期间取得的利息或现金股利计入投资收益。

可供出售金融资产是外币货币性金融资产的,其形成的汇兑损益应当计入当期损益。采用实际利率法计算的可供出售债务工具投资的利息,计入当期损益;可供出售权益工具投资的现金股利,在被投资单位宣告发放股利时计入当期损益。资产负债表日,可供出售金融资产以公允价值计量,且其变动计入其他综合收益。处置可供出售金融资产时,将取得的价款与该金融资产账面价值之间差额计入投资收益;同时,将原计入所有者权益的公允价值变动累计额对应处置部分的金额转出,计入投资收益。

#### (2) 金融负债的分类

①以公允价值计量且其变动计入当期损益的金融负债,包括交易性金融负债和指定为以公允价值计量且其变动计入当期损益的金融负债;这类金融负债初始确认时以公允价值计量,相关交易费用直接计入当期损益,资产负债表日将公允价值变动计入当期损益。

②其他金融负债,是指以公允价值计量且其变动计入当期损益的金融负债以外的金融负债。

#### (3) 金融资产的重分类

因持有意图或能力发生改变,使某项投资不再适合划分为持有至到期投资的,本公司将其重分类为可供出售金融资产,并以公允价值进行后续计量。持有至到期投资部分出售或重分类的金额较大,且不属于《企业会计准则第 22 号——金融工具确认和计量》第十六条所指的例外情况,使该投资的剩余部分不再适合划分为持有至到期投资的,本公司应当将该投资的剩余部分重分类为可供出售金融资产,并以公允价值进行后续计量,但在本会计年度及以后两个完整的会计年度内不再将该金融资产划分为持有至到期投资。

重分类日,该投资的账面价值与公允价值之间的差额计入其他综合收益,在该可供出售金融资产发生减值或终止确认时转出,计入当期损益。

#### (4) 金融负债与权益工具的区分

除特殊情况外,金融负债与权益工具按照下列原则进行区分:

①如果本公司不能无条件地避免以交付现金或其他金融资产来履行一项合同义务,则该合同义务符合金融负债的定义。有些金融工具虽然没有明确地包含交付现金或其他金融资产义务的条款和条件,但有可能通过其他条款和条件间接地形成合同义务。

②如果一项金融工具须用或可用本公司自身权益工具进行结算,需要考虑用于结算该工具的本公司自身权益工具,是作为现金或其他金融资产的替代品,还是为了使该工具持有方享有在发行方扣除所有负债后的资产中的剩余权益。如果是前者,该工具是发行方的金融负债;如果是后





者,该工具是发行方的权益工具。在某些情况下,一项金融工具合同规定本公司须用或可用自身权益工具结算该金融工具,其中合同权利或合同义务的金额等于可获取或需交付的自身权益工具的数量乘以其结算时的公允价值,则无论该合同权利或合同义务的金额是固定的,还是完全或部分地基于除本公司自身权益工具的市场价格以外变量(例如利率、某种商品的价格或某项金融工具的价格)的变动而变动,该合同分类为金融负债。

#### (5) 金融资产转移

金融资产转移是指下列两种情形:

A.将收取金融资产现金流量的合同权利转移给另一方。

B.将金融资产整体或部分转移给另一方,但保留收取金融资产现金流量的合同权利,并承担将收取的现金流量支付给一个或多个收款方的合同义务。

##### ① 终止确认所转移的金融资产

已将金融资产所有权上几乎所有的风险和报酬转移给转入方的,或既没有转移也没有保留金融资产所有权上几乎所有的风险和报酬的,但放弃了对该金融资产控制的,终止确认该金融资产。

在判断是否已放弃对所转移金融资产的控制时,注重转入方出售该金融资产的实际能力。转入方能够单独将转入的金融资产整体出售给与其不存在关联方关系的第三方,且没有额外条件对此项出售加以限制的,表明企业已放弃对该金融资产的控制。

本公司在判断金融资产转移是否满足金融资产终止确认条件时,注重金融资产转移的实质。

金融资产整体转移满足终止确认条件的,将下列两项金额的差额计入当期损益:

A.所转移金融资产的账面价值。

B.因转移而收到的对价,与原直接计入所有者权益的公允价值变动累计额(涉及转移的金融资产为可供出售金融资产的情形)之和。

金融资产部分转移满足终止确认条件的,将所转移金融资产整体的账面价值,在终止确认部分和未终止确认部分(在此种情况下,所保留的服务资产视同未终止确认金融资产的一部分)之间,按照各自的相对公允价值进行分摊,并将下列两项金额的差额计入当期损益:

A.终止确认部分的账面价值。

B.终止确认部分的对价,与原直接计入所有者权益的公允价值变动累计额中对应终止确认部分的金额(涉及转移的金融资产为可供出售金融资产的情形)之和。

##### ② 继续涉入所转移的金融资产

既没有转移也没有保留金融资产所有权上几乎所有的风险和报酬的,且未放弃对该金融资产控制的,应当按照其继续涉入所转移金融资产的程度确认有关金融资产,并相应确认有关负债。

继续涉入所转移金融资产的程度,是指该金融资产价值变动使企业面临的风险水平。

##### ③ 继续确认所转移的金融资产

仍保留与所转移金融资产所有权上几乎所有的风险和报酬的,应当继续确认所转移金融资产整体,并将收到的对价确认为一项金融负债。

该金融资产与确认的相关金融负债不得相互抵销。在随后的会计期间,企业应当继续确认该金融资产产生的收入和该金融负债产生的费用。所转移的金融资产以摊余成本计量的,确认的相关负债不得指定为以公允价值计量且其变动计入当期损益的金融负债。

#### (6) 金融负债终止确认

金融负债的现时义务全部或部分已经解除的,终止确认该金融负债或其一部分。

将用于偿付金融负债的资产转入某个机构或设立信托,偿付债务的现时义务仍存在的,不终止确认该金融负债,也不终止确认转出的资产。

与债权人之间签订协议,以承担新金融负债方式替换现存金融负债,且新金融负债与现存金融负债的合同条款实质上不同的,终止确认现存金融负债,并同时确认新金融负债。

对现存金融负债全部或部分的合同条款作出实质性修改的,终止确认现存金融负债或其一部分,同时将修改条款后的金融负债确认为一项新金融负债。

金融负债全部或部分终止确认的,将终止确认部分的账面价值与支付的对价(包括转出的非现金资产或承担的新金融负债)之间的差额,计入当期损益。

#### (7) 金融资产和金融负债的抵销

金融资产和金融负债应当在资产负债表内分别列示,不得相互抵销。但同时满足下列条件的,以相互抵销后的净额在资产负债表内列示:



本公司具有抵销已确认金额的法定权利，且该种法定权利是当前可执行的；

本公司计划以净额结算，或同时变现该金融资产和清偿该金融负债。

不满足终止确认条件的金融资产转移，转出方不得将已转移的金融资产和相关负债进行抵销。

#### (8) 金融资产减值测试方法及减值准备计提方法

##### ① 金融资产发生减值的客观证据：

A. 发行方或债务人发生严重财务困难；

B. 债务人违反了合同条款，如偿付利息或本金发生违约或逾期等；

C. 债权人出于经济或法律等方面的考虑，对发生财务困难的债务人作出让步；

D. 债务人可能倒闭或进行其他财务重组；

E. 因发行方发生重大财务困难，该金融资产无法在活跃市场继续交易；

F. 无法辨认一组金融资产中的某项资产的现金流量是否已经减少，但根据公开的数据对其进行总体评价后发现，该组金融资产自初始确认以来的预计未来现金流量确已减少且可计量；

G. 债务人经营所处的技术、市场、经济或法律环境等发生重大不利变化，使权益工具投资人可能无法收回投资成本；

H. 权益工具投资的公允价值发生严重或非暂时性下跌；

I. 其他表明金融资产发生减值的客观证据。

##### ② 金融资产的减值测试（不包括应收款项）

###### A. 持有至到期投资减值测试

持有至到期投资发生减值时，将该持有至到期投资的账面价值减记至预计未来现金流量（不包括尚未发生的未来信用损失）现值，减记的金额确认为资产减值损失，计入当期损益。

预计未来现金流量现值，按照该持有至到期投资的原实际利率折现确定，并考虑相关担保物的价值（取得和出售该担保物发生的费用予以扣除）。原实际利率是初始确认该持有至到期投资时计算确定的实际利率。对于浮动利率的持有至到期投资，在计算未来现金流量现值时可采用合同规定的现行实际利率作为折现率。

即使合同条款因债务方或金融资产发行方发生财务困难而重新商定或修改，在确认减值损失时，仍用条款修改前所计算的该金融资产的原实际利率计算。

对持有至到期投资确认减值损失后，如有客观证据表明该持有至到期投资价值已恢复，且客观上与确认该损失后发生的事项有关（如债务人的信用评级已提高等），原确认的减值损失予以转回，计入当期损益。

持有至到期投资发生减值后，利息收入按照确定减值损失时对未来现金流量进行折现采用的折现率作为利率计算确认。

###### B. 可供出售金融资产减值测试

在资产负债表日本公司对可供出售金融资产的减值情况进行分析，判断该项金融资产公允价值是否持续下降。通常情况下，如果可供出售金融资产的期末公允价值相对于成本的下跌幅度已达到或超过 50%，或者持续下跌时间已达到或超过 12 个月，在综合考虑各种相关因素后，预期这种下降趋势属于非暂时性的，可以认定该可供出售金融资产已发生减值，确认减值损失。可供出售金融资产发生减值的，在确认减值损失时，将原直接计入所有者权益的公允价值下降形成的累计损失一并转出，计入资产减值损失。

可供出售债务工具金融资产是否发生减值，可参照上述可供出售权益工具投资进行分析判断。

可供出售权益工具投资发生的减值损失，不得通过损益转回。

可供出售债务工具金融资产发生减值后，利息收入按照确定减值损失时对未来现金流量进行折现采用的折现率作为利率计算确认。

对于已确认减值损失的可供出售债务工具，在随后的会计期间公允价值已上升且客观上与确认原减值损失确认后发生的事项有关的，原确认的减值损失予以转回，计入当期损益。

#### (9) 金融资产和金融负债公允价值的确定方法

本公司以主要市场的价格计量相关资产或负债的公允价值，不存在主要市场的，本公司以最有利市场的价格计量相关资产或负债的公允价值。

主要市场，是指相关资产或负债交易量最大和交易活跃程度最高的市场；最有利市场，是指在考虑交易费用和运输费用后，能够以最高金额出售相关资产或者以最低金额转移相关负债的市场。本公司采用市场参与者在对该资产或负债定价时为实现其经济利益最大化所使用的假设。



①估值技术

本公司采用在当期情况下适用并且有足够可利用数据和其他信息支持的估值技术，使用的估值技术主要包括市场法、收益法和成本法。本公司使用与其中一种或多种估值技术相一致的方法计量公允价值，使用多种估值技术计量公允价值的，考虑各估值结果的合理性，选取在当期情况下最能代表公允价值的金额作为公允价值。

本公司在估值技术的应用中，优先使用相关可观察输入值，只有在相关可观察输入值无法取得或取得不切实可行的情况下，才使用不可观察输入值。可观察输入值，是指能够从市场数据中取得的输入值。该输入值反映了市场参与者在对相关资产或负债定价时所使用的假设。不可观察输入值，是指不能从市场数据中取得的输入值。该输入值根据可获得的市场参与者在对相关资产或负债在对相关资产或负债定价时所使用假设的最佳信息取得。

②公允价值层次

本公司将公允价值计量所使用的输入值划分为三个层次，并首先使用第一层次输入值，其次使用第二层次输入值，最后使用第三层次输入值。第一层次输入值是在计量日能够取得的相同资产或负债在活跃市场上未经调整的报价。第二层次输入值是除第一层次输入值外相关资产或负债直接或间接可观察的输入值。第三层次输入值是相关资产或负债的不可观察输入值。

**11、应收款项的减值测试方法及减值准备计提方法**

在资产负债表日对应收款项的账面价值进行检查，有客观证据表明其发生减值的，计提减值准备。

(1) 单项金额重大并单项计提坏账准备的应收款项

单项金额重大的判断依据或金额标准：本公司将 1,000 万元以上应收账款，50 万元以上其他应收款确定为单项金额重大。

单项金额重大并单项计提坏账准备的计提方法：对于单项金额重大的应收款项，单独进行减值测试。有客观证据表明其发生了减值的，根据其未来现金流量现值低于其账面价值的差额，确认减值损失，并据此计提相应的坏账准备。

短期应收款项的预计未来现金流量与其现值相差很小的，在确定相关减值损失时，可不对其预计未来现金流量进行折现。

(2) 按信用风险特征组合计提坏账准备的应收款项

确定组合的依据：

组合 1：对单项金额重大单独测试未发生减值的应收款项汇同单项金额不重大的应收款项，本公司以账龄作为信用风险特征组合。

组合 2：对单项金额重大单独测试未发生减值的应收融资租赁款汇同单项金额不重大的应收融资租赁款，本公司以具有类似风险特征的作为信用风险特征组合。

组合 3：以本公司合并报表范围内的应收款项划分组合。

按组合计提坏账准备的计提方法：

组合 1：根据以前年度按账龄划分的各段应收款项实际损失率作为基础，结合现时情况确定本年各账龄段应收款项组合计提坏账准备的比例，据此计算本年应计提的坏账准备。

各账龄段应收款项组合计提坏账准备的比例具体如下：

账龄	应收账款计提比例 (%)	其他应收款计提比例 (%)
1 年以内 (含 1 年)	5	5
1-2 年	10	10
2-3 年	30	30
3-4 年	50	50
4-5 年	80	80
5 年以上	100	100

组合 2：根据以前年度按具有类似风险特征的应收融资租赁款实际损失率作为基础，结合现时情况确定本年具有类似风险特征的应收融资租赁款组合计提坏账准备的比例，据此计算本年应计提的坏账准备。





具有类似风险特征的应收融资租赁款组合计提坏账准备的比例具体如下：

组合名称	长期应收款计提比例 (%)
具有类似风险特征作为信用风险特征组合	1.00

组合 3：合并报表范围内的应收款项不计提坏账准备。

(3) 单项金额不重大但单项计提坏账准备的应收款项

对单项金额不重大但已有客观证据表明其发生了减值的应收款项，按账龄分析法计提的坏账准备不能反映实际情况，本公司单独进行减值测试，根据其未来现金流量现值低于其账面价值的差额，确认减值损失，并据此计提相应的坏账准备。

## 12、存货

(1) 存货的分类：存货是指本公司在日常活动中持有以备出售的产成品或商品、处在生产过程中的在产品、在生产过程或提供劳务过程中耗用的材料和物料等，包括原材料、在产品、半成品、产成品、库存商品、周转材料等。

(2) 发出存货的计价方法：存货中各类材料日常核算，均按定额成本计价。即各类材料的入库、领用一律采用定额成本计价，各类材料的实际成本与定额成本的差异，通过材料成本差异科目核算，每月月末将定额成本调整为实际成本；存货中在产品采用定额成本核算，在产品实际成本与定额成本的差异通过生产成本差异科目核算，每月月末将定额成本调整为实际成本；存货中产成品采用定额成本核算，产成品实际成本与定额成本的差异通过库存商品差异科目核算，每月月末将定额成本调整为实际成本。

(3) 存货的盘存制度：采用永续盘存制。

(4) 资产负债表日按成本与可变现净值孰低计量，存货成本高于其可变现净值的，计提存货跌价准备，计入当期损益。

在确定存货的可变现净值时，以取得的可靠证据为基础，并且考虑持有存货的目的、资产负债表日后事项的影响等因素。

①产成品、商品和用于出售的材料等直接用于出售的存货，在正常生产经营过程中，以该存货的估计售价减去估计的销售费用和相关税费后的金额确定其可变现净值。为执行销售合同或者劳务合同而持有的存货，以合同价格作为其可变现净值的计量基础；如果持有存货的数量多于销售合同订购数量，超出部分的存货可变现净值以一般销售价格为计量基础。用于出售的材料等，以市场价格作为其可变现净值的计量基础。

②需要经过加工的材料存货，在正常生产经营过程中，以所生产的产成品的估计售价减去至完工时估计将要发生的成本、估计的销售费用和相关税费后的金额确定其可变现净值。如果用其生产的产成品的可变现净值高于成本，则该材料按成本计量；如果材料价格的下降表明产成品的可变现净值低于成本，则该材料按可变现净值计量，按其差额计提存货跌价准备。

③存货跌价准备一般按单个存货项目计提；对于数量繁多、单价较低的存货，按存货类别计提。

④资产负债表日如果以前减记存货价值的影响因素已经消失，则减记的金额予以恢复，并在原已计提的存货跌价准备的金额内转回，转回的金额计入当期损益。

(5) 周转材料的摊销方法：在领用时采用一次转销法摊销。

## 13、划分为持有待售资产

本公司将同时满足下列条件的本公司组成部分（或非流动资产）确认为持有待售：

- ①该组成部分必须在其当前状况下仅根据出售此类组成部分的通常和惯用条款即可立即出售。
- ②本公司已经就处置该组成部分作出决议，如按规定需得到股东批准的，已经取得了股东大会或相应权力机构的批准。
- ③本公司已经与受让方签订了不可撤销的转让协议。
- ④该项转让将在一年内完成。

## 14、长期股权投资

本公司长期股权投资包括对被投资单位实施控制、重大影响的权益性投资，以及对合营企业的权益性投资。本公司能够对被投资单位施加重大影响的，为本公司的联营企业。

(1) 确定对被投资单位具有共同控制、重大影响的依据

共同控制，是指按照相关约定对某项安排所共有的控制，并且该安排的相关活动必须经过分



享控制权的参与方一致同意后才能决策。在判断是否存在共同控制时，首先判断所有参与方或参与方组合是否集体控制该安排，如果所有参与方或一组参与方必须一致行动才能决定某项安排的相关活动，则认为所有参与方或一组参与方集体控制该安排。其次再判断该安排相关活动的决策是否必须经过这些集体控制该安排的参与方一致同意。如果存在两个或两个以上的参与方组合能够集体控制某项安排的，不构成共同控制。判断是否存在共同控制时，不考虑享有的保护性权利。

重大影响，是指投资方对被投资单位的财务和经营政策有参与决策的权力，但并不能够控制或者与其他方一起共同控制这些政策的制定。在确定能否对被投资单位施加重大影响时，考虑投资方直接或间接持有被投资单位的表决权股份以及投资方及其他方持有的当期可执行潜在表决权在假定转换为对被投资方单位的股权后产生的影响，包括被投资单位发行的当期可转换的认股权证、股份期权及可转换公司债券等的影响。

当本公司直接或通过子公司间接拥有被投资单位 20%（含 20%）以上但低于 50% 的表决权股份时，一般认为对被投资单位具有重大影响，除非有明确证据表明该种情况下不能参与被投资单位的生产经营决策，不形成重大影响。

## (2) 初始投资成本确定

### ① 企业合并形成的长期股权投资，按照下列规定确定其投资成本：

A. 同一控制下的企业合并，合并方以支付现金、转让非现金资产或承担债务方式作为合并对价的，在合并日按照被合并方所有者权益在最终控制方合并财务报表中的账面价值的份额作为长期股权投资的初始投资成本。长期股权投资初始投资成本与支付的现金、转让的非现金资产以及所承担债务账面价值之间的差额，调整资本公积；资本公积不足冲减的，调整留存收益。

B. 同一控制下的企业合并，合并方以发行权益性证券作为合并对价的，在合并日按照被合并方所有者权益在最终控制方合并财务报表中的账面价值的份额作为长期股权投资的初始投资成本。按照发行股份的面值总额作为股本，长期股权投资初始投资成本与所发行股份面值总额之间的差额，调整资本公积；资本公积不足冲减的，调整留存收益。

C. 非同一控制下的企业合并，以购买日为取得对被购买方的控制权而付出的资产、发生或承担的负债以及发行的权益性证券的公允价值确定为合并成本作为长期股权投资的初始投资成本。合并方为企业合并发生的审计、法律服务、评估咨询等中介费用以及其他相关管理费用，于发生时计入当期损益。

② 除企业合并形成的长期股权投资以外，其他方式取得的长期股权投资，按照下列规定确定其投资成本。

A. 以支付现金取得的长期股权投资，按照实际支付的购买价款作为投资成本。初始投资成本包括与取得长期股权投资直接相关的费用、税金及其他必要支出。

B. 以发行权益性证券取得的长期股权投资，按照发行权益性证券的公允价值作为初始投资成本。

C. 通过非货币性资产交换取得的长期股权投资，如果该项交换具有商业实质且换入资产或换出资产的公允价值能可靠计量，则以换出资产的公允价值和相关税费作为初始投资成本，换出资产的公允价值与账面价值之间的差额计入当期损益；若非货币资产交换不同时具备上述两个条件，则按换出资产的账面价值和相关税费作为初始投资成本。

D. 通过债务重组取得的长期股权投资，按取得的股权的公允价值作为初始投资成本，初始投资成本与债权账面价值之间的差额计入当期损益。

## (3) 后续计量及损益确认方法

本公司能够对被投资单位实施控制的长期股权投资采用成本法核算；对联营企业和合营企业的长期股权投资采用权益法核算。

### ① 成本法

采用成本法核算的长期股权投资，追加或收回投资时调整长期股权投资的成本；被投资单位宣告分派的现金股利或利润，确认为当期投资收益。

### ② 权益法

按照权益法核算的长期股权投资，一般会计处理为：

本公司长期股权投资的投资成本大于投资时应享有被投资单位可辨认净资产公允价值份额的，不调整长期股权投资的初始投资成本；长期股权投资的初始投资成本小于投资时应享有被投资单位可辨认净资产公允价值份额的，其差额计入当期损益，同时调整长期股权投资的成本。

本公司按照应享有或应分担的被投资单位实现的净损益和其他综合收益的份额, 分别确认投资收益和其他综合收益, 同时调整长期股权投资的账面价值; 本公司按照被投资单位宣告分派的利润或现金股利计算应享有的部分, 相应减少长期股权投资的账面价值; 被投资单位除净损益、其他综合收益和利润分配以外所有者权益的其他变动, 调整长期股权投资的账面价值并计入所有者权益。在确认应享有被投资单位净损益的份额时, 以取得投资时被投资单位可辨认净资产的公允价值为基础, 对被投资单位的净利润进行调整后确认。被投资单位采用的会计政策及会计期间与本公司不一致的, 应按照本公司的会计政策及会计期间对被投资单位的财务报表进行调整, 并据以确认投资收益和其他综合收益等。本公司与联营企业及合营企业之间发生的未实现内部交易损益按照享有的比例计算归属于本公司的部分予以抵销, 在此基础上确认投资损益。本公司与被投资单位发生的未实行内部交易损失属于资产减值损失的, 应全额确认。

因追加投资等原因能够对被投资单位施加重大影响或实施共同控制但不构成控制的, 按照原持有的股权投资的公允价值加上新增投资成本之和, 作为改按权益法核算的初始投资成本。原持有的股权投资分类为可供出售金融资产的, 其公允价值与账面价值之间的差额, 以及原计入其他综合收益的累计公允价值变动应当转入改按权益法核算的当期损益。

因处置部分股权投资等原因丧失了对被投资单位的共同控制或重大影响的, 处置后的剩余股权改按其在丧失共同控制或重大影响之日的公允价值与账面价值之间的差额计入当期损益。原股权投资因采用权益法核算而确认的其他综合收益, 在终止采用权益法核算时采用与被投资单位直接处置相关资产或负债相同的基础进行会计处理。

### 15、投资性房地产

投资性房产是指为赚取租金或资本增值, 或两者兼有而持有的房地产。主要包括:

- ①已出租的土地使用权。
- ②持有并准备增值后转让的土地使用权。
- ③已出租的建筑物。

本公司采用成本模式对投资性房地产进行后续计量。

本公司对投资性房地产成本减累计减值及净残值后按直线法计算折旧或摊销, 投资性房地产的类别、估计的经济使用年限和预计的净残值率分别确定折旧年限和年折旧率如下:

类别	折旧年限(年)	残值率(%)	年折旧率(%)
房屋及建筑物	15—30	4	6.40—3.20
土地使用权	50年	—	2.00

### 16、固定资产

固定资产是指为生产商品、提供劳务、出租或经营管理而持有的使用寿命超过一年的单位价值较高的有形资产。

(1) 确认条件: 固定资产在同时满足下列条件时, 按取得时的实际成本予以确认:

- ①与该固定资产有关的经济利益很可能流入企业。
- ②该固定资产的成本能够可靠地计量。

固定资产发生的后续支出, 符合固定资产确认条件的计入固定资产成本; 不符合固定资产确认条件的在发生时计入当期损益。

(2) 各类固定资产的折旧方法: 本公司从固定资产达到预定可使用状态的次月起按年限平均法计提折旧, 按固定资产的类别、估计的经济使用年限和预计的净残值分别确定折旧年限和年折旧率如下:

类别	折旧方法	折旧年限(年)	残值率(%)	年折旧率(%)
房屋及建筑物	直线法	15-30	4	6.40-3.20
机器设备	直线法	12	4	8.00
仪器设备	直线法	5	4	19.20
运输设备	直线法	5-8	4	19.20-12.00

对于已经计提减值准备的固定资产, 在计提折旧时扣除已计提的固定资产减值准备。





每年年度终了, 公司对固定资产的使用寿命、预计净残值和折旧方法进行复核。使用寿命预计数与原先估计数有差异的, 调整固定资产使用寿命。

(3) 融资租入固定资产的认定依据、计价方法和折旧方法: 本公司在租入的固定资产实质上转移了与资产有关的全部风险和报酬时确认该项固定资产的租赁为融资租赁。融资租赁取得的固定资产的成本, 按租赁开始日租赁资产公允价值与最低租赁付款额现值两者中较低者确定。融资租入的固定资产采用与自有固定资产相一致的折旧政策计提租赁资产折旧。能够合理确定租赁期届满时将会取得租赁资产所有权的, 在租赁资产使用年限内计提折旧; 无法合理确定租赁期届满时能够取得租赁资产所有权的, 在租赁期与租赁资产使用寿命两者中较短的期间内计提折旧。

### 17、在建工程

#### (1) 在建工程类别

在建工程以立项项目分类核算。

#### (2) 在建工程结转为固定资产的标准和时点

在建工程项目按建造该项资产达到预定可使用状态前所发生的全部支出, 作为固定资产的入账价值。包括建筑费用、机器设备原价、其他为使在建工程达到预定可使用状态所发生的必要支出以及在资产达到预定可使用状态之前为该项目专门借款所发生的借款费用及占用的一般借款发生的借款费用。本公司在工程安装或建设完成达到预定可使用状态时将在建工程转入固定资产。所建造的已达到预定可使用状态、但尚未办理竣工决算的固定资产, 自达到预定可使用状态之日起, 根据工程预算、造价或者工程实际成本等, 按估计的价值转入固定资产, 并按本公司固定资产折旧政策计提固定资产的折旧, 待办理竣工决算后, 再按实际成本调整原来的暂估价值, 但不调整原已计提的折旧额。

### 18、借款费用

#### (1) 借款费用资本化的确认原则和资本化期间

本公司发生的可直接归属于符合资本化条件的资产的购建或生产的借款费用在同时满足下列条件时予以资本化计入相关资产成本:

- ①资产支出已经发生。
- ②借款费用已经发生。
- ③为使资产达到预定可使用状态所必要的购建或者生产活动已经开始。

其他的借款利息、折价或溢价和汇兑差额, 计入发生当期的损益。

符合资本化条件的资产在购建或者生产过程中发生非正常中断, 且中断时间连续超过 3 个月的, 暂停借款费用的资本化。

当购建或者生产符合资本化条件的资产达到预定可使用或者可销售状态时, 停止其借款费用的资本化; 以后发生的借款费用于发生当期确认为费用。

#### (2) 借款费用资本化率以及资本化金额的计算方法

为购建或者生产符合资本化条件的资产而借入专门借款的, 以专门借款当期实际发生的利息费用, 减去将尚未动用的借款资金存入银行取得的利息收入或者进行暂时性投资取得的投资收益后的金额, 确定为专门借款利息费用的资本化金额。

购建或者生产符合资本化条件的资产占用了一般借款的, 一般借款应予资本化的利息金额按累计资产支出超过专门借款部分的资产支出加权平均数乘以所占用一般借款的资本化率计算。

### 19、无形资产

#### (1) 无形资产的计价方法

按取得时的实际成本入账。

#### (2) 无形资产使用寿命及摊销

##### ①使用寿命有限的无形资产的使用寿命估计情况:

项目	预计使用寿命	依据
土地使用权	50	法定使用权
专有技术	5-10	参考能为公司带来经济利益的期限确定使用寿命
计算机软件	5	参考能为公司带来经济利益的期限确定使用寿命

每年年度终了, 公司对使用寿命有限的无形资产的使用寿命及摊销方法进行复核。经复核,





本年末无形资产的使用寿命及摊销方法与以前估计未有不同。

②无法预见无形资产为企业带来经济利益期限的,视为使用寿命不确定的无形资产。对于使用寿命不确定的无形资产,公司在每年年度终了对使用寿命不确定的无形资产的使用寿命进行复核,如果重新复核后仍为不确定的,于在资产负债表日进行减值测试。

### ③无形资产的摊销

对于使用寿命有限的无形资产,本公司在取得时判定其使用寿命,在使用寿命内采用直线法合理摊销,摊销金额按受益项目计入当期损益。具体应摊销金额为其成本扣除预计残值后的金额。已计提减值准备的无形资产,还应扣除已计提的无形资产减值准备累计金额,残值为零。但下列情况除外:有第三方承诺在无形资产使用寿命结束时购买该无形资产或可以根据活跃市场得到预计残值信息,并且该市场在无形资产使用寿命结束时很可能存在。

对使用寿命不确定的无形资产,不予摊销。每年年度终了对使用寿命不确定的无形资产的使用寿命进行复核,如果有证据表明无形资产的使用寿命是有限的,估计其使用寿命并在预计使用年限内采用直线法摊销。

### (3) 划分内部研究开发项目的研究阶段和开发阶段具体标准

①本公司将为进一步开发活动进行的资料及相关方面的准备活动作为研究阶段,无形资产研究阶段的支出在发生时计入当期损益。

②在本公司已完成研究阶段的工作后再进行的开发活动作为开发阶段。

### (4) 开发阶段的支出同时满足下列条件时确认为无形资产:

A、完成该无形资产以使其能够使用或出售在技术上具有可行性。

B、具有完成该无形资产并使用或出售的意图。

C、无形资产产生经济利益的方式,包括能够证明运用该无形资产生产的产品存在市场或无形资产自身存在市场,无形资产将在内部使用的,能够证明其有用性。

D、有足够的技术、财务资源和其他资源支持,以完成该无形资产的开发,并有能力使用或出售该无形资产。

E、归属于该无形资产开发阶段的支出能够可靠地计量。

## 20、长期资产减值

### (1)长期股权投资减值测试方法及会计处理方法

本公司在资产负债表日对长期股权投资进行逐项检查,根据被投资单位经营政策、法律环境、市场需求、行业及盈利能力等的各种变化判断长期股权投资是否存在减值迹象。当长期股权投资可收回金额低于账面价值时,将可收回金额低于长期股权投资账面价值的差额作为长期股权投资减值准备予以计提。资产减值损失一经确认,在以后会计期间不再转回。

### (2) 投资性房地产减值测试方法及会计处理方法

资产负债表日按投资性房产的成本与可收回金额孰低计价,可收回金额低于成本的,按两者的差额计提减值准备。如果已经计提减值准备的投资性房地产的价值又得以恢复,前期已计提的减值准备不得转回。

### (3) 固定资产的减值测试方法及会计处理方法

本公司在资产负债表日对各项固定资产进行判断,当存在减值迹象,估计可收回金额低于其账面价值时,账面价值减记至可收回金额,减记的金额确认为资产减值损失,计入当期损益,同时计提相应的资产减值准备。资产减值损失一经确认,在以后会计期间不再转回。当存在下列迹象的,按固定资产单项项目全额计提减值准备:

①期闲置不用,在可预见的未来不会再使用,且已无转让价值的固定资产。

②于技术进步等原因,已不可使用的固定资产。

③然固定资产尚可使用,但使用后产生大量不合格品的固定资产。

④已遭毁损,以至于不再具有使用价值和转让价值的固定资产。

⑤其他实质上已经不能再给公司带来经济利益的固定资产。

### (4)在建工程减值测试方法及会计处理方法

本公司于资产负债表日对在建工程进行全面检查,如果有证据表明在建工程已经发生了减值,估计可收回金额低于其账面价值时,账面价值减记至可收回金额,减记的金额确认为资产减值损失,计入当期损益,同时计提相应的资产减值准备。资产减值损失一经确认,在以后会计期间不再转回。存在下列一项或若干项情况的,对在建工程进行减值测试:



①长期停建并且预计在未来 3 年内不会重新开工的在建工程。

②所建项目无论在性能上,还是在技术上已经落后,并且给企业带来的经济利益具有很大的不确定性。

③其他足以证明在建工程已经发生减值的情形。

(5)无形资产减值测试方法及会计处理方法

当无形资产的可收回金额低于其账面价值时,将资产的账面价值减记至可收回金额,减记的金额确认为资产减值损失,计入当期损益,同时计提相应的无形资产减值准备。无形资产减值损失一经确认,在以后会计期间不再转回。存在下列一项或多项以下情况的,对无形资产进行减值测试:

A. 该无形资产已被其他新技术等所替代,使其为企业创造经济利益的能力受到重大不利影响。

B. 该无形资产的市价在当期大幅下跌,并在剩余年限内可能不会回升。

C. 其他足以表明该无形资产的账面价值已超过可收回金额的情况。

(6)商誉减值测试

企业合并形成的商誉,至少在每年年度终了进行减值测试。本公司在对包含商誉的相关资产组或者资产组组合进行减值测试时,如与商誉相关的资产组或者资产组组合存在减值迹象的,按以下步骤处理:

首先对不包含商誉的资产组或者资产组组合进行减值测试,计算可收回金额,并与相关资产账面价值比较,确认相应的减值损失;然后再对包含商誉的资产组或者资产组组合进行减值测试,比较这些相关资产组或者资产组组合的账面价值(包括所分摊的商誉的账面价值部分)与其可收回金额,如相关资产组或者资产组组合的可收回金额低于其账面价值的,就其差额确认减值损失。减值损失金额首先抵减分摊至资产组或者资产组组合中商誉的账面价值;再根据资产组或者资产组组合中除商誉之外的其他各项资产的账面价值所占比重,按比例抵减其他各项资产的账面价值。

## 21、长期待摊费用

长期待摊费用核算本公司已经发生但应由本期和以后各期负担的分摊期限在一年以上的各项费用。

长期待摊费用在受益期内平均摊销,其中:经营租赁方式租入的固定资产改良支出,按最佳预期经济利益实现方式合理摊销;在租赁土地上自建的房产按土地的租赁期直线法摊销。

## 22、职工薪酬

职工薪酬,是指本公司为获得职工提供的服务或解除劳动关系而给予的各种形式的报酬或补偿。职工薪酬包括短期薪酬、离职后福利、辞退福利和其他长期职工福利。本公司提供给职工配偶、子女、受赡养人、已故员工遗属及其他受益人等的福利,也属于职工薪酬。

(1) 短期薪酬的会计处理方法

①职工基本薪酬(工资、奖金、津贴、补贴)

本公司在职工为其提供服务的会计期间,将实际发生的短期薪酬确认为负债,并计入当期损益,其他会计准则要求或允许计入资产成本的除外。

②职工福利费

本公司发生的职工福利费,在实际发生时根据实际发生额计入当期损益或相关资产成本。职工福利费为非货币性福利的,按照公允价值计量。

③医疗保险费、工伤保险费、生育保险费等社会保险费和住房公积金,以及工会经费和职工教育经费

本公司为职工缴纳的医疗保险费、工伤保险费、生育保险费等社会保险费和住房公积金,以及按规定提取的工会经费和职工教育经费,在职工为其提供服务的会计期间,根据规定的计提基础和计提比例计算确定相应的职工薪酬金额,并确认相应负债,计入当期损益或相关资产成本。

④短期带薪缺勤

本公司在职工提供服务从而增加了其未来享有的带薪缺勤权利时,确认与累积带薪缺勤相关的职工薪酬,并以累积未行使权利而增加的预期支付金额计量。本公司在职工实际发生缺勤的会计期间确认与非累积带薪缺勤相关的职工薪酬。

⑤短期利润分享计划

利润分享计划同时满足下列条件的,本公司确认相关的应付职工薪酬:



A.企业因过去事项导致现在具有支付职工薪酬的法定义务或推定义务。

B.因利润分享计划所产生的应付职工薪酬义务金额能够可靠估计。

### (2) 离职后福利的会计处理方法

#### ① 设定提存计划

本公司在职工为其提供服务的会计期间,将根据设定提存计划计算的应缴存金额确认为负债,并计入当期损益或相关资产成本。

根据设定提存计划,预期不会在职工提供相关服务的年度报告期结束后十二个月内支付全部应缴存金额的,本公司参照相应的折现率(根据资产负债表日与设定受益计划义务期限和币种相匹配的国债或活跃市场上的高质量公司债券的市场收益率确定),将全部应缴存金额以折现后的金额计量应付职工薪酬。

#### ② 设定受益计划

##### A. 确定设定受益计划义务的现值和当期服务成本

根据预期累计福利单位法,采用无偏且相互一致的精算假设对有关人口统计变量和财务变量等做出估计,计量设定受益计划所产生的义务,并确定相关义务的归属期间。本公司按照相应的折现率(根据资产负债表日与设定受益计划义务期限和币种相匹配的国债或活跃市场上的高质量公司债券的市场收益率确定)将设定受益计划所产生的义务予以折现,以确定设定受益计划义务的现值和当期服务成本。

##### B. 确认设定受益计划净负债或净资产

设定受益计划存在资产的,本公司将设定受益计划义务现值减去设定受益计划资产公允价值所形成的赤字或盈余确认为一项设定受益计划净负债或净资产。

设定受益计划存在盈余的,本公司以设定受益计划的盈余和资产上限两项的孰低者计量设定受益计划净资产。

##### C. 确定应计入资产成本或当期损益的金额

服务成本,包括当期服务成本、过去服务成本和结算利得或损失。其中,除了其他会计准则要求或允许计入资产成本的当期服务成本之外,其他服务成本均计入当期损益。

设定受益计划净负债或净资产的利息净额,包括计划资产的利息收益、设定受益计划义务的利息费用以及资产上限影响的利息,均计入当期损益。

##### D. 确定应计入其他综合收益的金额

重新计量设定受益计划净负债或净资产所产生的变动,包括:

(a) 精算利得或损失,即由于精算假设和经验调整导致之前所计量的设定受益计划义务现值的增加或减少。

(b) 计划资产回报,扣除包括在设定受益计划净负债或净资产的利息净额中的金额。

(c) 资产上限影响的变动,扣除包括在设定受益计划净负债或净资产的利息净额中的金额。

上述重新计量设定受益计划净负债或净资产所产生的变动直接计入其他综合收益,并且在后续会计期间不允许转回至损益,但本公司可以在权益范围内转移这些在其他综合收益中确认的金额。

### (3) 辞退福利的会计处理方法

本公司向职工提供辞退福利的,在下列两者孰早日确认辞退福利产生的职工薪酬负债,并计入当期损益:

① 企业不能单方面撤回因解除劳动关系计划或裁减建议所提供的辞退福利时。

② 企业确认与涉及支付辞退福利的重组相关的成本或费用时。

辞退福利预期在年度报告期结束后十二个月内不能完全支付的,参照相应的折现率(根据资产负债表日与设定受益计划义务期限和币种相匹配的国债或活跃市场上的高质量公司债券的市场收益率确定)将辞退福利金额予以折现,以折现后的金额计量应付职工薪酬。

#### (4) 其他长期职工福利的会计处理方法

##### ① 符合设定提存计划条件的

本公司向职工提供的其他长期职工福利,符合设定提存计划条件的,将全部应缴存金额以折现后的金额计量应付职工薪酬。

##### ② 符合设定受益计划条件的

在报告期末,本公司将其他长期职工福利产生的职工薪酬成本确认为下列组成部分:





- A.服务成本。
  - B.其他长期职工福利净负债或净资产的利息净额。
  - C.重新计量其他长期职工福利净负债或净资产所产生的变动。
- 为简化相关会计处理,上述项目的总净额计入当期损益或相关资产成本。

### 23、预计负债

#### (1) 预计负债的确认标准

如果与或有事项相关的义务同时符合以下条件,本公司将其确认为预计负债:

- ①该义务是本公司承担的现时义务。
- ②该义务的履行很可能导致经济利益流出本公司。
- ③该义务的金额能够可靠地计量。

#### (2) 预计负债的计量方法

预计负债按照履行相关现时义务所需支出的最佳估计数进行初始计量,并综合考虑与或有事项有关的风险、不确定性和货币时间价值等因素。每个资产负债表日对预计负债的账面价值进行复核。有确凿证据表明该账面价值不能反映当前最佳估计数的,按照当前最佳估计数对该账面价值进行调整。

### 24、股份支付

- (1) 股份支付的种类:以现金结算的股份支付和以权益结算的股份支付。

- (2) 权益工具公允价值的确定方法

- ①对于授予职工的股份,其公允价值按公司股份的市场价格计量,同时考虑授予股份所依据的条款和条件(不包括市场条件之外的可行权条件)进行调整。

- ②对于授予职工的股票期权,在许多情况下难以获得其市场价格。如果不存在条款和条件相似的交易期权,公司选择适用的期权定价模型估计所授予的期权的公允价值。

- (3) 确认可行权权益工具最佳估计的依据:在等待期内每个资产负债表日,公司根据最新取得的可行权职工人数变动等后续信息作出最佳估计,修正预计可行权的权益工具数量,以作出可行权权益工具的最佳估计。

- (4) 实施股份支付计划的会计处理

- ①授予后立即可行权的以现金结算的股份支付,在授予日以本公司承担负债的公允价值计入相关成本或费用,相应增加负债。并在结算前的每个资产负债表日和结算日对负债的公允价值重新计量,将其变动计入损益。

- ②完成等待期内的服务或达到规定业绩条件以后才可行权的以现金结算的股份支付,在等待期内的每个资产负债表日以对可行权情况的最佳估计为基础,按本公司承担负债的公允价值金额,将当期取得的服务计入成本或费用和相应的负债。

- ③授予后立即可行权的换取职工服务的以权益结算的股份支付,在授予日以权益工具的公允价值计入相关成本或费用,相应增加资本公积。

- ④完成等待期内的服务或达到规定业绩条件以后才可行权换取职工服务的以权益结算的股份支付,在等待期内的每个资产负债表日,以对可行权权益工具数量的最佳估计为基础,按权益工具授予日的公允价值,将当期取得的服务计入成本或费用和资本公积。

- (5) 股份支付计划修改的会计处理

本公司对股份支付计划进行修改时,若修改增加了所授予权益工具的公允价值,按照权益工具公允价值的增加相应地确认取得服务的增加;若修改增加了所授予权益工具的数量,则将增加的权益工具的公允价值相应地确认为取得服务的增加。权益工具公允价值的增加是指修改前后的权益工具在修改日的公允价值之间的差额。若修改减少了股份支付公允价值总额或采用了其他不利于职工的方式修改股份支付计划的条款和条件,则仍继续对取得的服务进行会计处理,视同该变更从未发生,除非本公司取消了部分或全部已授予的权益工具。

- (6) 股份支付计划终止的会计处理

如果在等待期内取消了所授予的权益工具或结算了所授予的权益工具(因未满足可行权条件而被取消的除外),本公司:

- ①将取消或结算作为加速可行权处理,立即确认原本应在剩余等待期内确认的金额;
- ②在取消或结算时支付给职工的所有款项均作为权益的回购处理,回购支付的金额高于该权益工具在回购日公允价值的部分,计入当期费用。



本公司如果回购其职工已可行权的权益工具，冲减企业的所有者权益；回购支付的款项高于该权益工具在回购日公允价值的一部分，计入当期损益。

## 25、收入确认原值和计量方法

### (1) 销售商品收入

公司已将商品所有权上的主要风险和报酬转移给购买方；公司既没有保留与所有权相联系的继续管理权，也没有对已售出的商品实施有效控制；收入的金额能够可靠地计量；相关的经济利益很可能流入企业；相关的已发生或将发生的成本能够可靠地计量时，确认商品销售收入实现。

公司于产品已经发往客户并取得客户在发货单上的签字后确定收入。

### (2) 提供劳务收入

在资产负债表日提供劳务交易的结果能够可靠估计的，采用完工百分比法确认提供劳务收入。提供劳务交易的完工进度，依据已经发生的成本占估计总成本的比例确定。

按照已收或应收的合同或协议价款确定提供劳务收入总额，但已收或应收的合同或协议价款不公允的除外。资产负债表日按照提供劳务收入总额乘以完工进度扣除以前会计期间累计已确认提供劳务收入后的金额，确认当期提供劳务收入；同时，按照提供劳务估计总成本乘以完工进度扣除以前会计期间累计已确认劳务成本后的金额，结转当期劳务成本。

在资产负债表日提供劳务交易结果不能够可靠估计的，分别下列情况处理：

①已经发生的劳务成本预计能够得到补偿的，按照已经发生的劳务成本金额确认提供劳务收入，并按相同金额结转劳务成本。

②已经发生的劳务成本预计不能够得到补偿的，将已经发生的劳务成本计入当期损益，不确认提供劳务收入。

### (3) 让渡资产使用权收入

与交易相关的经济利益很可能流入企业，收入的金额能够可靠地计量时，分别下列情况确定让渡资产使用权收入金额：

①利息收入金额，按照他人使用本企业货币资金的时间和实际利率计算确定。

②使用费收入金额，按照有关合同或协议约定的收费时间和方法计算确定。

## 26、政府补助

公司将从政府无偿取得货币性资产或非货币性资产，但不包括政府作为企业所有者投入的资本作为政府补助核算。

政府补助分为与资产相关的政府补助和与收益相关的政府补助。

### (1) 与资产相关的政府补助判断依据及会计处理方法

本公司从政府取得的、用于购建或以其他方式形成长期资产的补助，确认为与资产相关的政府补助。

与资产相关的政府补助，确认为递延收益，并在相关资产使用寿命内平均分配，计入当期损益。但是，以名义金额计量的政府补助，直接计入当期损益。

### (2) 与收益相关的政府补助判断依据及会计处理方法

本公司将从政府取得的各种奖励、定额补贴、财政贴息、拨付的研发经费（不包括购建固定资产）等与资产相关的政府补助之外的政府补助，确认为与收益相关的政府补助。

与收益相关的政府补助，分别下列情况处理：

①用于补偿公司以后期间的相关费用或损失的，确认为递延收益，并在确认相关费用的期间，计入当期损益。

②用于补偿公司已发生的相关费用或损失的，计入当期损益。

## 27、递延所得税资产和递延所得税负债

本公司通常根据资产与负债在资产负债表日的账面价值与计税基础之间的暂时性差异，采用资产负债表债务法将应纳税暂时性差异或可抵扣暂时性差异对所得税的影响额确认和计量递延所得税负债或递延所得税资产。本公司不对递延所得税资产和递延所得税负债进行折现。

### (1) 递延所得税资产的确认

对于可抵扣暂时性差异，其对所得税的影响额按预计转回期间的所得税税率计算，并将该影响额确认为递延所得税资产，但是以本公司很可能取得用来抵扣可抵扣暂时性差异、可抵扣亏损和税款抵减的未来应纳税所得额为限。

同时具有下列特征的交易或事项中因资产或负债的初始确认所产生的可抵扣暂时性差异对所



得税的影响额不确认为递延所得税资产：

A. 该项交易不是企业合并。

B. 交易发生时既不影响会计利润也不影响应纳税所得额（或可抵扣亏损）。

本公司对与子公司、联营公司及合营企业投资相关的可抵扣暂时性差异，同时满足下列两项条件的，其对所得税的影响额（才能）确认为递延所得税资产：

A. 暂时性差异在可预见的未来很可能转回。

B. 未来很可能获得用来抵扣可抵扣暂时性差异的应纳税所得额。

资产负债表日，有确凿证据表明未来期间很可能获得足够的应纳税所得额用来抵扣可抵扣暂时性差异的，确认以前期间未确认的递延所得税资产。

在资产负债表日，本公司对递延所得税资产的账面价值进行复核。如果未来期间很可能无法获得足够的应纳税所得额用以抵扣递延所得税资产的利益，减记递延所得税资产的账面价值。在很可能获得足够的应纳税所得额时，减记的金额予以转回。

(2) 递延所得税负债的确认

本公司所有应纳税暂时性差异均按预计转回期间的所得税税率计量对所得税的影响，并将该影响额确认为递延所得税负债，但下列情况的除外：

①因下列交易或事项中产生的应纳税暂时性差异对所得税的影响不确认为递延所得税负债：

A. 商誉的初始确认。

B. 具有以下特征的交易中产生的资产或负债的初始确认：该交易不是企业合并，并且交易发生时既不影响会计利润也不影响应纳税所得额或可抵扣亏损。

②本公司对与子公司、合营企业及联营企业投资相关的应纳税暂时性差异，其对所得税的影响额一般确认为递延所得税负债，但同时满足以下两项条件的除外：

A. 本公司能够控制暂时性差异转回的时间。

B. 该暂时性差异在可预见的未来很可能不会转回。

(3) 特定交易或事项所涉及的递延所得税负债或资产的确认

①与企业合并相关的递延所得税负债或资产

非同一控制下企业合并产生的应纳税暂时性差异或可抵扣暂时性差异，在确认递延所得税负债或递延所得税资产的同时，相关的递延所得税费用（或收益），通常调整企业合并中所确认的商誉。

②直接计入所有者权益的项目

与直接计入所有者权益的交易或者事项相关的当期所得税和递延所得税，计入所有者权益。暂时性差异对所得税的影响计入所有者权益的交易或事项包括：可供出售金融资产公允价值变动等形成的其他综合收益、会计政策变更采用追溯调整法或对前期（重要）会计差错更正差异追溯重述法调整期初留存收益、同时包含负债成份及权益成份的混合金融工具在初始确认时计入所有者权益等。

③可弥补亏损和税款抵减

A. 本公司自身经营产生的可弥补亏损以及税款抵减

可抵扣亏损是指按照税法规定计算确定的准予用以后年度的应纳税所得额弥补的亏损。对于按照税法规定可以结转以后年度的未弥补亏损（可抵扣亏损）和税款抵减，视同可抵扣暂时性差异处理。在预计可利用可弥补亏损或税款抵减的未来期间内很可能取得足够的应纳税所得额时，以很可能取得的应纳税所得额为限，确认相应的递延所得税资产，同时减少当期利润表中的所得税费用。

B. 因企业合并而形成的可弥补的被合并企业的未弥补亏损

在企业合并中，本公司取得被购买方的可抵扣暂时性差异，在购买日不符合递延所得税资产确认条件的，不予以确认。购买日后 12 个月内，如取得新的或进一步的信息表明购买日的相关情况已经存在，预期被购买方在购买日可抵扣暂时性差异带来的经济利益能够实现的，确认相关的递延所得税资产，同时减少商誉，商誉不足冲减的，差额部分确认为当期损益；除上述情况以外，确认与企业合并相关的递延所得税资产，计入当期损益。

④合并抵销形成的暂时性差异

本公司在编制合并财务报表时，因抵销未实现内部销售损益导致合并资产负债表中资产、负债的账面价值与其在所属纳税主体的计税基础之间产生暂时性差异的，在合并资产负债表中确认





递延所得税资产或递延所得税负债，同时调整合并利润表中的所得税费用，但与直接计入所有者权益的交易或事项及企业合并相关的递延所得税除外。

#### ⑤以权益结算的股份支付

如果税法规定与股份支付相关的支出允许税前扣除，在按照会计准则规定确认成本费用的期间内，本公司根据会计期末取得信息估计可税前扣除的金额计算确定其计税基础及由此产生的暂时性差异，符合确认条件的情况下确认相关的递延所得税。其中预计未来期间可税前扣除的金额超过按照会计准则规定确认的与股份支付相关的成本费用，超过部分的所得税影响应直接计入所得税权益。

### 28、经营租赁和融资租赁

实质上转移了与资产所有权有关的全部风险和报酬的租赁为融资租赁，除此之外的均为经营租赁。

#### (1) 经营租赁

①本公司作为经营租赁承租人时，将经营租赁的租金支出，在租赁期内各个期间按照直线法或根据租赁资产的使用量计入当期损益。出租人提供免租期的，本公司将租金总额在不扣除免租期的整个租赁期内，按直线法或其他合理的方法进行分摊，免租期内确认租金费用及相应的负债。出租人承担了承租人某些费用的，本公司按该费用从租金费用总额中扣除后的租金费用余额在租赁期内进行分摊。

初始直接费用，计入当期损益。如协议约定或有租金的在实际发生时计入当期损益。

②本公司作为经营租赁出租人时，采用直线法将收到的租金在租赁期内确认为收益。出租人提供免租期的，出租人将租金总额在不扣除免租期的整个租赁期内，按直线法或其他合理的方法进行分配，免租期内出租人也确认租金收入。承担了承租人某些费用的，本公司按该费用自租金收入总额中扣除后的租金收入余额在租赁期内进行分配。

初始直接费用，计入当期损益。金额较大的予以资本化，在整个经营租赁期内按照与确认租金收入相同的基础分期计入当期损益。如协议约定或有租金的在实际发生时计入当期收益。

#### (2) 融资租赁

①本公司作为融资租赁承租人时，在租赁期开始日，将租赁开始日租赁资产公允价值与最低租赁付款额现值两者中较低者作为租入资产的入账价值，将最低租赁付款额作为长期应付款的入账价值，其差额作为未确认融资费用。在租赁期内各个期间采用实际利率法进行分摊，确认为当期融资费用，计入财务费用。

发生的初始直接费用，计入租入资产价值。

在计提融资租赁资产折旧时，本公司采用与自有应折旧资产相一致的折旧政策，折旧期间以租赁合同而定。如果能够合理确定租赁期届满时本公司将会取得租赁资产所有权，以租赁期开始日租赁资产的寿命作为折旧期间；如果无法合理确定租赁期届满后本公司是否能够取得租赁资产的所有权，以租赁期与租赁资产寿命两者中较短者作为折旧期间。

②本公司作为融资租赁出租人时，于租赁期开始日将租赁开始日最低租赁应收款额与初始直接费用之和作为应收融资租赁款的入账价值，计入资产负债表的长期应收款，同时记录未担保余值；将最低租赁应收款额、初始直接费用及未担保余值之和与其现值之和的差额作为未实现融资收益，在租赁期内各个期间采用实际利率法确认为租赁收入，计入租赁业务收入。

### 29、重要会计政策和会计估计的变更

#### (1) 重要会计政策变更

2014年1月至7月，财政部发布了《企业会计准则第2号——长期股权投资》(修订)、《企业会计准则第9号——职工薪酬》(修订)、《企业会计准则第30号——财务报表列报》(修订)、《企业会计准则第33号——合并财务报表》(修订)、《企业会计准则第37号——金融工具列报》(修订)、《企业会计准则第39号——公允价值计量》、《企业会计准则第40号——合营安排》、《企业会计准则第41号——在其他主体中权益的披露》等8项会计准则。除《企业会计准则第37号——金融工具列报》(修订)在2014年度及以后期间的财务报告中使用时外，上述其他会计准则于2014年7月1日起施行。

经本公司第五届董事会第十六次会议于2014年8月22日决议通过，本公司于2014年7月1日开始执行前述除金融工具列报准则以外的7项新颁布或修订的企业会计准则，在编制2014年年度财务报告时开始执行金融工具列报准则，并根据各准则衔接要求进行了调整，对当期和列报前





期财务报表项目及金额的影响如下:

准则名称	会计政策变更的内容	对 2013 年 12 月 31 日/2013 年度相关财务报表项目的 影响金额	
		项目名称	影响金额 增加+/减少-
企业会计准则第 30 号—财务报表列报	详见注	递延收益	251483333.34
		其他非流动负债	-251483333.34
		其他综合收益	12,563.45
		外币报表折算差额	-12,563.45

注:根据《企业会计准则第 30 号——财务报表列报(2014 年修订)》:(1)原在其他非流动负债中列报的递延收益重分类至递延收益列报;(2)原外币报表折算差额重分类至其他综合收益列报。本财务报表已按该准则的规定进行列报,并对可比年度财务报表的列报进行了相应调整。

(2) 重要会计估计变更

本期本公司无重要会计估计变更。

四、税项

1、主要税种及税率

①增值税

税种	计税依据	税率
增值税	商品销售收入	17%
	融资租赁收入	17%
	运输服务收入	11%
营业税	房屋出租等收入	5%
城市维护建设税	流转税额	7%
房产税	房产租金收入或自有房产原值的 70%	12% 或 1.2%
企业所得税	应纳税所得额	本公司 15%, 华菱汽车 15%, 福马零部件 15%, 其他子公司 25%
其他税项	按国家或地方政府相关规定执行	

②所得税

本公司所得税核算采用资产负债表债务法。

2、税收优惠及批文

①经安徽省科技厅、安徽省财政厅、安徽省国家税务局、安徽省地方税务局联合发布的《关于公布安徽省 2014 年第一批高新技术企业认定名单的通知》(科高〔2014〕43 号),本公司和华菱汽车通过了高新技术企业复审,本公司证书编号:GR201434000432,华菱汽车证书编号:GR201434000664。根据相关规定,本公司和华菱汽车自 2014 年 1 月 1 日起三年内享受国家高新技术企业所得税等优惠政策,所得税按 15%征收。

②经安徽省科技厅、安徽省财政厅、安徽省国家税务局、安徽省地方税务局联合发布的《关于公示安徽省 2013 年第一批复审通过的高新技术企业名单的通知》(皖高企认〔2013〕12 号),福马零部件通过了高新技术企业复审,证书编号:GR201334000053。根据相关规定,福马零部件自 2013 年 1 月 1 日起三年内享受国家高新技术企业所得税等优惠政策,所得税按 15%征收。

五、合并财务报表主要项目注释

1、货币资金

项 目	2014.12.31	2013.12.31
库存现金	261,608.24	349,204.20



银行存款	305,593,242.35	840,631,872.32
其他货币资金	598,311,157.15	529,352,261.83
<b>合 计</b>	<b>904,166,007.74</b>	<b>1,370,333,338.35</b>
其中：存放在境外的款项总额	5,819,156.82	5,846,719.99

(1) 2014 年 12 月 31 日其他货币资金中为用于开具银行承兑汇票交存的保证金金额为 364,731,733.95 元，为办理银行按揭贷款交存的保证金金额为 111,696,748.05 元，为办理委托贷款交存的保证金金额为 15,000,000.00 元，为开具信用证交存的保证金金额为 33,591,379.08 元，定期存单 69,532,557.33 元，其他保证金 3,758,738.74 元，除此之外，期末货币资金中无其他因抵押或冻结等对使用有限制、有潜在回收风险的款项。

(2) 2014 年 12 月 31 日货币资金中存放在境外的款项 5,819,156.82 元。

(3) 2014 年 12 月 31 日货币资金较 2013 年 12 月 31 日下降 34.02%，主要原因系上期公司非公开发行股票募集资金逐步投入使用所致。

## 2、应收票据

### (1) 应收票据分类

种类	2014.12.31	2013.12.31
银行承兑汇票	220,741,557.96	349,062,730.92
<b>合 计</b>	<b>220,741,557.96</b>	<b>349,062,730.92</b>

(2) 2014 年 12 月 31 日应收票据余额中已用于质押的应收票据 42,000,000.00 元。

(3) 截至 2014 年 12 月 31 日止，公司已背书或贴现且在资产负债表日尚未到期的应收票据：

项 目	终止确认金额	未终止确认金额
银行承兑票据	3,255,612,014.82	—
<b>合 计</b>	<b>3,255,612,014.82</b>	<b>—</b>

(4) 2014 年 12 月 31 日应收票据较 2013 年 12 月 31 日下降 36.76%，主要原因系本期使用票据支付货款方式增加所致。

## 3、应收账款

### (1) 应收款账按种类列示

种 类	2014.12.31				账面价值
	账面余额		坏账准备		
	金额	比例 (%)	金额	比例 (%)	
单项金额重大并单独计提坏账准备的应收账款	304,182,824.79	22.35	142,704,744.47	46.91	161,478,080.32
按组合计提坏账准备的应收账款				-	
其中：以账龄作为信用风险特征的组合	1,046,014,375.63	76.84	80,507,148.84	7.70	965,507,226.79
<b>组合小计</b>	<b>1,046,014,375.63</b>	<b>76.84</b>	<b>80,507,148.84</b>	<b>7.70</b>	<b>965,507,226.79</b>
单项金额不重大但单独计提坏账准备的应收账款	11,075,262.77	0.81	2,975,262.77	26.86	8,100,000.00
<b>合 计</b>	<b>1,361,272,463.19</b>	<b>100.00</b>	<b>226,187,156.08</b>	<b>16.62</b>	<b>1,135,085,307.11</b>

(续上表)

种类	2013.12.31				
	账面余额		坏账准备		账面价值
	金额	比例 (%)	金额	比例 (%)	
单项金额重大并单独计提坏账准备的应收账款	—	—	—	—	—
按组合计提坏账准备的应收账款					
其中：以账龄作为信用风险特征的组合	1,007,096,506.86	99.98	68,594,910.40	6.81	938,501,596.46
<b>组合小计</b>	<b>1,007,096,506.86</b>	<b>99.98</b>	<b>68,594,910.40</b>	<b>6.81</b>	<b>938,501,596.46</b>
单项金额不重大但单独计提坏账准备的应收账款	228,041.56	0.02	228,041.56	100.00	—
<b>合计</b>	<b>1,007,324,548.42</b>	<b>100.00</b>	<b>68,822,951.96</b>	<b>6.83</b>	<b>938,501,596.46</b>

根据公司的经营特点，将应收账款余额中单项金额 1,000.00 万元（含 1,000.00 万元）以上的应收账款作为单项金额重大的应收账款。

①单项金额重大并单项计提坏账准备的应收账款

应收账款（按单位）	2014.12.31			
	应收账款	坏账准备	计提比例 (%)	计提理由
内蒙古华银设备（集团）有限公司	173,626,198.99	98,626,198.99	56.80	预计未来现金流量现值低于其账面价值
内蒙古日强建筑机械有限责任公司	72,558,584.25	30,830,503.93	42.49	预计未来现金流量现值低于其账面价值
四川杰通汽车贸易有限公司	24,104,742.00	5,104,742.00	21.18	预计未来现金流量现值低于其账面价值
云南同发经贸有限公司	22,641,527.43	6,141,527.43	27.13	预计未来现金流量现值低于其账面价值
潍坊和天汽车贸易有限公司	11,251,772.12	2,001,772.12	17.79	预计未来现金流量现值低于其账面价值
<b>合计</b>	<b>304,182,824.79</b>	<b>142,704,744.47</b>	<b>46.91</b>	

②组合中，按账龄分析法计提坏账准备的应收账款

账龄	2014.12.31		
	应收账款	坏账准备	计提比例 (%)
1 年以内	818,904,826.82	40,945,241.34	5.00
1 至 2 年	198,560,152.15	19,856,015.22	10.00
2 至 3 年	7,642,656.08	2,292,796.82	30.00
3 至 4 年	5,714,544.29	2,857,272.15	50.00
4 至 5 年	3,181,864.89	2,545,491.91	80.00
5 年以上	12,010,331.40	12,010,331.40	100.00



合 计	1,046,014,375.63	80,507,148.84	7.72
-----	------------------	---------------	------

③单项金额不重大并单项计提坏账准备的应收账款

应收账款(按单位)	2014.12.31			
	应收账款	坏账准备	计提比例(%)	计提理由
北京凌海明贸易有限公司	7,822,051.03	2,022,051.03	25.85	预计未来现金流量现值低于其账面价值
新疆西部杰通汽车贸易有限公司	3,253,211.74	953,211.74	29.30	预计未来现金流量现值低于其账面价值
合 计	11,075,262.77	2,975,262.77	26.86	

(2) 本期计提、收回或转回的坏账准备情况

本期计提坏账准备金额 157,877,705.14 元; 本期无收回或转回的坏账准备。

(3) 本期无实际核销的应收账款。

(4) 按欠款方归集的期末余额前五名的应收账款情况

单位名称	与本公司关系	期末余额	年限	占应收账款总额的比例(%)
内蒙古华银设备(集团)有限公司	非关联方	173,626,198.99	3 年以内	12.75
内蒙古日强建筑机械有限责任公司	非关联方	72,558,584.25	3 年以内	5.33
广州市深马汽车贸易有限公司	非关联方	65,194,598.06	1 年以内	4.79
合肥市安和汽车销售服务有限公司	非关联方	62,424,663.23	1 年以内	4.59
东莞市路通汽车贸易有限公司	非关联方	57,700,416.63	1 年以内	4.24
合 计		431,504,461.16		31.70

(5) 期末无因金融资产转移而终止确认的应收账款。

(6) 期末无转移应收账款且继续涉入形成的资产、负债。

4、预付款项

(1) 预付款项按账龄列示

账龄	2014.12.31		2013.12.31	
	金额	比例(%)	金额	比例(%)
1 年以内	114,802,449.57	92.17	505,927,549.77	90.71
1 至 2 年	6,495,798.12	5.22	39,789,562.99	7.13
2 至 3 年	1,737,886.63	1.40	9,550,138.68	1.71
3 年以上	1,508,464.12	1.21	2,480,592.50	0.45
合 计	124,544,598.44	100.00	557,747,843.94	100.00

(2) 按预付对象归集的期末余额前五名的预付款项情况

单位名称	期末余额	占预付账款期末余额合计数的比例
AVL List GMBH	10,164,687.27	8.16
上海宝钢钢材贸易有限公司	8,877,346.80	7.13
马鞍山港华燃气有限公司	6,316,299.30	5.07
江苏苏美达成套设备工程有限公司	5,174,635.12	4.15



上海武钢华东销售有限公司合肥分公司	3,999,683.12	3.21
<b>合 计</b>	<b>34,532,651.61</b>	<b>27.72</b>

(3) 2014 年 12 月 31 日预付款项余额较 2013 年 12 月 31 日下降 77.67%，主要原因系预付的工程设备款重分类至其他非流动资产所致。

### 5、其他应收款

(1) 其他应收款按种类列示

种类	2014.12.31				
	账面余额		坏账准备		账面价值
	金额	比例 (%)	金额	比例 (%)	
单项金额重大并单独计提坏账准备的其他应收款	—	—	—	—	—
按组合计提坏账准备的其他应收款					
其中：以账龄作为信用风险特征的组合	34,466,130.33	100.00	2,835,701.06	8.23	31,630,429.27
<b>组合小计</b>	<b>34,466,130.33</b>	<b>100.00</b>	<b>2,835,701.06</b>	<b>8.23</b>	<b>31,630,429.27</b>
单项金额不重大但单独计提坏账准备的其他应收款	—	—	—	—	—
<b>合 计</b>	<b>34,466,130.33</b>	<b>100.00</b>	<b>2,835,701.06</b>	<b>8.23</b>	<b>31,630,429.27</b>

(续上表)

种类	2013.12.31				
	账面余额		坏账准备		账面价值
	金额	比例 (%)	金额	比例 (%)	
单项金额重大并单独计提坏账准备的其他应收款	—	—	—	—	—
按组合计提坏账准备的其他应收款					
其中：以账龄作为信用风险特征的组合	33,844,324.39	99.03	2,402,640.33	7.10	31,441,684.06
<b>组合小计</b>	<b>33,844,324.39</b>	<b>99.03</b>	<b>2,402,640.33</b>	<b>7.10</b>	<b>31,441,684.06</b>
单项金额不重大但单独计提坏账准备的其他应收款	331,534.00	0.97	331,534.00	100.00	—
<b>合 计</b>	<b>34,175,858.39</b>	<b>100.00</b>	<b>2,734,174.33</b>	<b>8.00</b>	<b>31,441,684.06</b>

根据公司的经营特点，将其他应收款余额中单项金额 50.00 万元（含 50.00 万元）以上的其他应收款作为单项金额重大的其他应收款。

①组合中，按账龄分析法计提坏账准备的其他应收款

账 龄	2014.12.31		
	其他应收款	坏账准备	计提比例(%)
1 年以内	28,820,184.22	1,441,009.21	5.00



1至2年	4,527,311.04	452,731.10	10.00
2至3年	129,174.25	38,752.28	30.00
3至4年	124,773.87	62,386.95	50.00
4至5年	119,327.13	95,461.70	80.00
5年以上	745,359.82	745,359.82	100.00
<b>合计</b>	<b>34,466,130.33</b>	<b>2,835,701.06</b>	<b>8.23</b>

(2) 本期计提、收回或转回的坏账准备情况

本期计提坏账准备金额 798,929.42 元；本期无收回或转回的坏账准备。

(3) 本期无实际核销的其他应收款。

(4) 其他应收款按款项性质分类情况

款项性质	2014.12.31	2013.12.31
押金、保证金	18,406,208.00	17,678,031.68
备用金	7,208,691.21	6,531,965.87
往来款及其他	8,851,231.12	9,965,860.84
<b>合计</b>	<b>34,466,130.33</b>	<b>34,175,858.39</b>

(5) 按欠款方归集的期末余额前五名的其他应收款情况

单位名称	款项的性质	期末余额	账龄	占其他应收款期末余额合计数的比例(%)	坏账准备期末余额
光大金融租赁股份有限公司	保证金	15,000,000.00	1年以内	43.52	750,000.00
华融金融租赁股份有限公司	保证金	1,822,700.00	1-2年	5.29	182,270.00
交银金融租赁有限责任公司	保证金	1,152,000.00	1年以内	3.34	57,600.00
唐山市丰润区人民法院	其他	1,060,147.84	1-2年	3.08	106,014.78
马鞍山市非税收入管理局	其他	592,763.43	1年以内	1.72	29,638.17
<b>合计</b>		<b>19,627,611.27</b>		<b>56.95</b>	<b>1,125,522.96</b>

(6) 2014年12月31日其他应收款余额中无涉及政府补助的其他应收款。

(7) 本期无因金融资产转移而终止确认的其他应收款。

(8) 本期无转移其他应收款且继续涉入形成的资产、负债。

## 6、存货

(1) 存货分类

项目	2014.12.31			2013.12.31		
	账面余额	跌价准备	账面价值	账面余额	跌价准备	账面价值
原材料	501,469,982.64	59,149,126.32	442,320,856.32	431,234,049.10	45,016,724.85	386,217,324.25
库存商品	1,084,021,518.48	76,016,623.32	1,008,004,895.16	729,042,570.50	31,399,764.67	697,642,805.83
在产品	31,803,508.19	—	31,803,508.19	46,925,825.49	—	46,925,825.49
周转材料	27,051,916.68	—	27,051,916.68	25,967,063.64	—	25,967,063.64



合计	1,644,346,925.99	135,165,749.64	1,509,181,176.35	1,233,169,508.73	76,416,489.52	1,156,753,019.21
----	------------------	----------------	------------------	------------------	---------------	------------------

(2) 存货跌价准备

项目	2013.12.31	本期增加金额		本期减少金额		2014.12.31
		计提	其他	转回或转销	其他	
原材料	45,016,724.85	22,061,694.58		7,929,293.11		59,149,126.32
库存商品	31,399,764.67	45,944,567.78		1,327,709.13		76,016,623.32
合计	76,416,489.52	68,006,262.36		9,257,002.24		135,165,749.64

(3) 本公司按存货成本大于可变现净值的金额计提存货跌价准备, 存货可变现净值是按存货的估计售价减去至完工估计将要发生的成本、估计的销售费用及相关税金后的金额确定。

(4) 2014年12月31日存货余额中无借款费用资本化的金额。

(5) 2014年12月31日存货余额较2013年12月31日增长33.34%, 主要原因系发动机分公司、上海索达产能增加, 库存相应增加所致。

7、其他流动资产

项目	2014.12.31	2013.12.31
中国银行短期理财产品	—	6,000,000.00
增值税留抵税额	96,435,074.26	—
预交所得税	13,885,267.01	—
合计	110,320,341.27	6,000,000.00

2014年12月31日其他流动资产余额较2013年12月31日大幅增长, 主要原因系本公司及子公司的增值税留抵税额重分类至其他流动资产所致。

8、长期应收款

项目	2014.12.31			2013.12.31			折现率区
	账面余额	坏账准备	账面价值	账面余额	坏账准备	账面价值	
融资租赁款	222,651,904.01	2,226,519.05	220,425,384.96	49,026,432.05	490,264.32	48,536,167.73	7%-15%
其中: 未实现融资收益	19,451,398.34	—	19,451,398.34	5,698,829.08	—	5,698,829.08	—

2014年12月31日长期应收款余额较2013年12月31日大幅增长, 主要原因系本公司所属子公司上海徽融开展融资租赁业务大幅增长所致。

9、投资性房地产

(1) 按成本计量的投资性房地产

项目	房屋及建筑物	土地使用权	合计
一、账面原值			
1.期初余额	37,028,289.24	2,995,943.72	40,024,232.96
2.本期增加金额	—	—	—
(1) 外购	—	—	—
(2) 在建工程转入	—	—	—
3.本期减少金额	20,821,906.10	2,241,802.35	23,063,708.45





(1) 处置	—	—	—
(2) 其他转出	20,821,906.10	2,241,802.35	23,063,708.45
4.期末余额	16,206,383.14	754,141.37	16,960,524.51
<b>二、累计折旧和累计摊销</b>			
1.期初余额	12,445,158.16	463,394.57	12,908,552.73
2.本期增加金额	903,509.12	66,702.61	970,211.73
(1) 计提或摊销	903,509.12	66,702.61	970,211.73
3.本期减少金额	9,189,522.42	402,344.26	9,591,866.68
(1) 处置	—	—	—
(2) 其他转出	9,189,522.42	402,344.26	9,591,866.68
4.期末余额	4,159,144.86	127,752.92	4,286,897.78
<b>三、减值准备</b>			
1.期初余额	5,852,558.56	—	5,852,558.56
2.本期增加金额	—	—	—
(1) 计提	—	—	—
3.本期减少金额	5,852,558.56	—	5,852,558.56
(1) 处置	—	—	—
(2) 其他转出	5,852,558.56	—	5,852,558.56
4.期末余额	—	—	—
<b>四、账面价值</b>			
1.期末账面价值	<b>12,047,238.28</b>	<b>626,388.45</b>	<b>12,673,626.73</b>
2.期初账面价值	<b>18,730,572.52</b>	<b>2,532,549.15</b>	<b>21,263,121.67</b>

(2) 本期投资性房地产“其他转出”为转入固定资产及无形资产核算。

(3) 投资性房地产减值准备按可收回金额低于账面价值的差额计提。

## 10、固定资产

(1) 固定资产情况

项 目	房屋及建筑物	通用设备	专用设备	运输工具	合计
一、账面原值：					
1.期初余额	1,409,435,411.69	136,289,192.67	2,232,738,293.52	93,371,210.02	3,871,834,107.90
2.本期增加金额	145,459,742.04	12,113,932.99	369,589,551.86	10,141,910.53	537,305,137.42
(1) 购置	19,840,582.06	12,113,932.99	285,623,885.82	10,141,910.53	327,720,311.40
(2) 在建工程转入	104,797,253.88	—	83,965,666.04	—	188,762,919.92
(3) 投资性房地产转入	20,821,906.10	—	—	—	20,821,906.10
3.本期减少金额	857,340.44	425,345.98	6,385,003.82	35,542,659.64	43,210,349.88
(1) 处置或报	857,340.44	448.80	6,385,003.82	3,845,681.02	11,088,474.08



废					
(2) 其他转出	—	424,897.18	—	31,696,978.62	32,121,875.80
4.期末余额	1,554,037,813.29	147,977,779.68	2,595,942,841.56	67,970,460.91	4,365,928,895.44
二、累计折旧					
1.期初余额	175,321,817.60	44,512,137.43	585,488,136.94	26,241,525.13	831,563,617.10
2.本期增加金额	59,580,053.40	10,261,939.63	198,525,113.31	14,904,920.94	283,272,027.28
(1) 计提	50,390,530.98	10,261,939.63	198,525,113.31	14,904,920.94	274,082,504.86
(2) 在建工程转入	—	—	—	—	—
(3) 投资性房地产转入	9,189,522.42	—	—	—	9,189,522.42
3.本期减少金额	336,414.56	83,509.31	4,096,667.44	11,911,369.75	16,427,961.06
(1) 处置或报废	336,414.56	—	4,096,667.44	3,368,946.14	7,802,028.14
(2) 其他转出	—	83,509.31	—	8,542,423.61	8,625,932.92
4.期末余额	234,565,456.44	54,690,567.75	779,916,582.81	29,235,076.32	1,098,407,683.32
三、减值准备					
1.期初余额	—	—	—	—	—
2.本期增加金额	5,852,558.56	—	—	—	5,852,558.56
(1) 计提	—	—	—	—	—
(2) 在建工程转入	—	—	—	—	—
(3) 投资性房地产转入	5,852,558.56	—	—	—	5,852,558.56
3.本期减少金额	—	—	—	—	—
(1) 处置或报废	—	—	—	—	—
(2) 其他转出	—	—	—	—	—
4.期末余额	5,852,558.56	—	—	—	5,852,558.56
四、账面价值					
1.期末账面价值	1,313,619,798.29	93,287,211.93	1,816,026,258.75	38,735,384.59	3,261,668,653.56
2.期初账面价值	1,234,113,594.09	91,777,055.24	1,647,250,156.58	67,129,684.89	3,040,270,490.80

(2) 湖南华菱房屋建筑物正在办理产权证明, 账面原值 163,184,157.26 元; 天津星马房屋建筑物正在办理产权证明, 账面原值 140,960,654.63 元; 福马零部件 3.1 万平米厂房及综合楼正在办理产权证明, 账面原值为 60,052,240.54 元。

(3) 固定资产账面原值及累计折旧中的“其他转出”为 2014 年 12 月 31 日处置子公司海南物流的固定资产处置时点数。

(4) 固定资产减值准备按可收回金额低于账面价值的差额计提。

## 11、在建工程

### (1) 在建工程账面余额

项 目	2014.12.31	2013.12.31
-----	------------	------------



	账面余额	减值准备	账面价值	账面余额	减值准备	账面价值
湖南华菱厂房项目	35,232,398.39	—	35,232,398.39	65,745,681.03	—	65,745,681.03
湖南华菱在安装设备	8,405,211.64	—	8,405,211.64	50,329,711.06	—	50,329,711.06
福马零部件二期厂房工程	26,246,749.77	—	26,246,749.77	8,201,553.96	—	8,201,553.96
车桥一厂	23,719,578.80	—	23,719,578.80	13,430,188.80	—	13,430,188.80
车桥二厂	18,628,701.40	—	18,628,701.40	13,788,091.40	—	13,788,091.40
华菱整车及关键零部件检测中心	24,480,683.59	—	24,480,683.59	—	—	—
镇江索达安装设备	27,324,359.14	—	27,324,359.14	—	—	—
零星工程	33,765,380.16	—	33,765,380.16	10,023,858.11	—	10,023,858.11
<b>合 计</b>	<b>197,803,062.89</b>		<b>197,803,062.89</b>	<b>161,519,084.36</b>		<b>161,519,084.36</b>

(2) 重要在建工程项目本期变动情况

项目名称	预算数	2013.12.31	本期增加	本期转入固定资产	本期其他减少	2014.12.31
湖南华菱厂房项目	—	65,745,681.03	70,741,925.28	101,255,207.92	—	35,232,398.39
湖南华菱在安装设备	—	50,329,711.06	29,528,011.21	71,452,510.63	—	8,405,211.64
福马零部件二期厂房工程	—	8,201,553.96	18,045,195.81	—	—	26,246,749.77
车桥一厂	—	13,430,188.80	10,289,390.00	—	—	23,719,578.80
车桥二厂	—	13,788,091.40	4,840,610.00	—	—	18,628,701.40
华菱整车及关键零部件检测中心	—	—	24,480,683.59	—	—	24,480,683.59
镇江索达安装设备	—	—	27,324,359.14	—	—	27,324,359.14
零星工程	—	10,023,858.11	39,796,723.42	16,055,201.37	—	33,765,380.16
<b>合 计</b>		<b>161,519,084.36</b>	<b>225,046,898.45</b>	<b>188,762,919.92</b>		<b>197,803,062.89</b>

(续上表)

项目名称	工程累计投入占预算比例 (%)	工程进度	利息资本化累计金额	其中：本期利息资本化金额	本期利息资本化率 (%)	资金来源
湖南华菱厂房项目	—	—	—	—	—	自筹
湖南华菱在安装设备	—	—	—	—	—	自筹
福马零部件二期厂房工程	—	—	—	—	—	自筹
车桥一厂	—	—	—	—	—	自筹
车桥二厂	—	—	—	—	—	自筹



华菱整车及关键零部件检测中心	—	—	—	—	—	自筹
镇江索达安装设备	—	—	—	—	—	自筹
零星工程	—	—	—	—	—	自筹

(3) 2014年12月31日在建工程未发生可收回金额低于账面价值的情形,故未计提减值准备。

(4) 截至2014年12月31日止,本公司无在建工程用于抵押、担保或其他所有权受到限制的情况。

## 12、无形资产

### (1) 无形资产情况

项 目	土地使用权	计算机软件	专有技术	商标权	合计
<b>一、账面原值</b>					
1.期初余额	442,799,391.03	25,117,154.28	225,538,298.28	148,000.00	693,602,843.59
2.本期增加金额	163,705,802.35	7,531,789.16			171,237,591.51
(1) 购置	161,464,000.00	7,531,789.16	—	—	168,995,789.16
(2) 内部研发	—	—	—	—	—
(3) 投资性房地产转入	2,241,802.35	—	—	—	2,241,802.35
3.本期减少金额	87,731.44	—	—	—	87,731.44
(1) 处置	87,731.44	—	—	—	87,731.44
4.期末余额	606,417,461.94	32,648,943.44	225,538,298.28	148,000.00	864,752,703.66
<b>二、累计摊销</b>					
1.期初余额	36,785,046.33	10,943,290.34	21,149,435.22	148,000.00	69,025,771.89
2.本期增加金额	12,012,380.73	4,357,716.28	20,610,641.65	—	36,980,738.66
(1) 计提	11,610,036.47	4,357,716.28	20,610,641.65	—	36,578,394.40
(2) 投资性房地产转入	402,344.26	—	—	—	402,344.26
3.本期减少金额	9,065.58	—	—	—	9,065.58
(1) 处置	9,065.58	—	—	—	9,065.58
4.期末余额	48,788,361.48	15,301,006.62	41,760,076.87	148,000.00	105,997,444.97
<b>三、减值准备</b>					
1.期初余额	—	—	—	—	—
2.本期增加金额	—	—	—	—	—
(1) 计提	—	—	—	—	—
3.本期减少金额	—	—	—	—	—



(1) 处置	—	—	—	—	—
4.期末余额	—	—	—	—	—
<b>四、账面价值</b>					
1.期末账面价值	<b>557,629,100.46</b>	<b>17,347,936.82</b>	<b>183,778,221.41</b>		<b>758,755,258.69</b>
2.期初账面价值	<b>406,014,344.70</b>	<b>14,173,863.94</b>	<b>204,388,863.06</b>		<b>624,577,071.70</b>

(2) 本期无土地使用权抵押情况。

(3) 2014 年 12 月 31 日无形资产未发生可收回金额低于账面价值的情形，故未计提减值准备。

### 13、开发支出

(1) 开发支出变动情况

项 目	2013.12.31	本期增加金额		本期减少金额		2014.12.31
		内部开发支出	其他	确认为无形资产	其他	
气体机研发	8,912,598.86	85,757,289.19	—	—	—	94,669,888.05
<b>合 计</b>	<b>8,912,598.86</b>	<b>85,757,289.19</b>	—	—	—	<b>94,669,888.05</b>

(2) 本公司在成功开发出自主知识产权的柴油发动机技术的基础上，2013 年度通过研究、立项，开始对天然气发动机研发项目进行开发，公司从 2013 年开始对开发支出进行资本化，截至 2014 年 12 月 31 日止，公司天然气发动机的研发在有序开展。

(3) 2014 年 12 月 31 日开发支出余额较 2013 年 12 月 31 日出现大幅增长，主要原因系公司对天然气发动机研发项目持续投入所致。

### 14、长期待摊费用

项 目	2013.12.31	本期增加金额	本期摊销金额	其他减少金额	2014.12.31
湖南星马底盘车间	6,552,212.52	—	262,987.66	—	6,289,224.86
其他	807,320.31	—	39,325.65	—	767,994.66
<b>合 计</b>	<b>7,359,532.83</b>	—	<b>302,313.31</b>	—	<b>7,057,219.52</b>

### 15、递延所得税资产、递延所得税负债

(1) 未经抵销的递延所得税资产

项 目	2014.12.31		2013.31	
	可抵扣暂时性差异	递延所得税资产	可抵扣暂时性差异	递延所得税资产
递延所得税资产：				
应收款项可抵扣差异	344,331,388.33	51,904,918.47	77,910,627.75	15,913,806.63
存货跌价准备	118,245,000.69	20,045,670.24	68,652,882.69	7,855,266.26
递延收益	236,165,666.69	35,424,850.00	251,483,333.34	37,722,500.00
可抵扣亏损	181,720,472.35	27,258,070.86	—	—
预提费用	16,227,297.29	2,434,094.59	57,266,981.96	8,590,047.29
应付利息	—	—	10,513,375.00	1,577,006.25
其他	855,012.80	213,753.20	4,496,330.61	834,809.59



合 计	897,544,838.15	137,281,357.36	470,323,531.35	72,493,436.02
-----	----------------	----------------	----------------	---------------

(2) 未确认递延所得税资产明细

项 目	2014.12.31	2013.12.31
可抵扣暂时性差异:		
资产减值	25,665,975.05	15,728,091.83
可抵扣亏损	142,575,471.17	69,473,616.87
预提费用	—	768,136.89
合 计	168,241,446.22	85,969,845.59

由于天津星马、湖南华菱、凯马零部件、上海索达、福马车桥、福瑞贸易、四川物流未来能否获得足够的应纳税所得额来抵减可抵扣暂时性差异具有不确定性，因此没有确认相应的递延所得税资产。

(3) 未确认递延所得税资产的可抵扣亏损将于以下年度到期

年 份	2014.12.31	2013.12.31
2017	30,094,009.72	31,572,327.25
2018	32,442,223.10	37,901,289.62
2019	80,039,238.35	—
合 计	142,575,471.17	69,473,616.87

16、其他非流动资产

项 目	2014.12.31	2013.12.31
工程设备款	93,991,238.95	—
其他	2,386,000.00	—
合 计	96,377,238.95	—

17、资产减值准备

项目	2013.12.31	本期增加		本期减少		2014.12.31
		计提	其他增加	转销	其他减少	
坏账准备	72,047,390.61	160,412,889.29	—	—	1,210,903.71	231,249,376.10
存货跌价准备	76,416,489.52	68,006,262.36	—	9,257,002.24	—	135,165,749.64
投资性房地产减值准备	5,852,558.56	—	-5,852,558.56	—	—	—
固定资产减值准备	—	—	5,852,558.56	—	—	5,852,558.56
合 计	154,316,438.69	228,419,151.65	—	9,257,002.24	1,210,903.71	372,267,684.30

本期减少中的“其他减少”为2014年12月31日处置子公司海南物流的坏账准备处置时点数。

18、短期借款

(1) 短期借款分类:

项目	2014.12.31	2013.12.31
保证借款	656,000,000.00	—
信用借款	90,000,000.00	300,000,000.00

委托借款	150,000,000.00	2,000,000.00
质押借款	—	300,000,000.00
<b>合 计</b>	<b>896,000,000.00</b>	<b>602,000,000.00</b>

(2) 2014 年 12 月 31 日保证借款余额 65,600.00 万元系由安徽星马汽车集团有限公司（以下简称“星马集团”）提供担保。

(3) 2014 年 12 月 31 日委托借款余额 15,000.00 万元系星马集团委托北京银行南京分行向本公司发放的借款。

(4) 2014 年 12 月 31 日，短期借款中无已到期未偿还的金额。

(5) 2014 年 12 月 31 日短期借款较 2013 年 12 月 31 日增长 48.84%，主要系本期固定资产投资及开发支出增长而适当扩大融资规模所致。

## 19、应付票据

(1) 账面余额

项 目	2014.12.31	2013.12.31
银行承兑汇票	1,106,897,912.81	984,628,528.47
商业承兑汇票	281,269,080.00	85,800,000.00
信用证	363,000,000.00	—
<b>合 计</b>	<b>1,751,166,992.81</b>	<b>1,070,428,528.47</b>

下一会计期间将到期的金额 1,751,166,992.81 元。

(2) 2014 年 12 月 31 日无已到期未支付的应付票据。

(3) 2014 年 12 月 31 日应付票据余额较 2013 年 12 月 31 日增长 63.59%，主要是以票据结算的方式增加所致。

## 20、应付账款

(1) 应付账款列示

项 目	2014.12.31	2013.12.31
货款	1,401,899,774.63	1,577,209,891.19
工程设备款	257,009,617.64	172,831,295.33
运费	7,083,223.14	1,457,411.98
其他	418,985.15	1,615,763.70
<b>合 计</b>	<b>1,666,411,600.56</b>	<b>1,753,114,362.20</b>

(2) 2014 年 12 月 31 日应付账款余额中无账龄超过一年的大额应付款项。

## 21、预收款项

(1) 预收款项列示

项 目	2014.12.31	2013.12.31
货款	104,439,903.36	137,027,052.80

(2) 2014 年 12 月 31 日预收款项余额中无账龄超过一年的大额预收款项。

## 22、应付职工薪酬

(1) 应付职工薪酬列示

项 目	2013.12.31	本期增加	本期减少	2014.12.31
短期薪酬	3,878,314.12	350,674,919.35	351,185,531.96	3,367,701.51
离职后福利—设定提存计划	1,313,281.43	37,463,828.86	37,356,960.84	1,420,149.45





合 计	5,191,595.55	388,138,748.21	388,542,492.80	4,787,850.96
-----	--------------	----------------	----------------	--------------

(2) 短期薪酬列示

项 目	2013.12.31	本期增加	本期减少	2014.12.31
工资、奖金、津贴和补贴	2,427,811.90	294,494,295.65	295,259,020.13	1,663,087.42
职工福利费	82,894.90	16,990,090.27	16,866,332.87	206,652.30
社会保险费	236,359.36	16,620,663.25	16,557,532.12	299,490.49
其中：医疗保险费	235,064.66	13,016,001.12	12,952,167.99	298,897.79
工伤保险费	431.60	2,509,740.46	2,509,974.46	197.60
生育保险费	863.10	1,094,921.67	1,095,389.67	395.10
住房公积金	266,202.00	20,037,378.69	19,786,705.69	516,875.00
工会经费和职工教育经费	865,045.96	2,532,491.49	2,715,941.15	681,596.30
合 计	3,878,314.12	350,674,919.35	351,185,531.96	3,367,701.51

(3) 设定提存计划列示

项 目	2013.12.31	本期增加	本期减少	2014.12.31
基本养老保险	1,214,717.25	34,391,290.64	34,321,901.40	1,284,106.49
失业保险费	98,564.18	3,072,538.22	3,035,059.44	136,042.96
合 计	1,313,281.43	37,463,828.86	37,356,960.84	1,420,149.45

(4) 2014 年 12 月 31 日应付职工薪酬中无属于拖欠性质的职工薪酬。

23、应交税费

项 目	2014.12.31	2013.12.31
企业所得税	4,044,308.69	50,747,006.07
增值税	6,740,400.09	-28,190,963.17
营业税	449,158.32	253,307.19
其他税费	22,065,125.23	15,966,344.26
合 计	33,298,992.33	38,775,694.35

24、应付利息

项目	2014.12.31	2013.12.31
利息支出	—	10,513,375.00

25、其他应付款

(1) 账面余额

项 目	2014.12.31	2013.12.31
保证金	76,376,598.75	62,497,825.76
押金	1,723,085.46	2,003,687.50
往来款	28,262,616.83	18,942,997.04
其他	15,892,588.15	14,208,275.98



合 计	122,254,889.19	97,652,786.28
-----	----------------	---------------

(2) 2014 年 12 月 31 日无账龄超过 1 年的重要其他应付款项。

**26、一年内到期的非流动负债**

项目	2014.12.31	2013.12.31
1 年内到期的长期借款	—	155,000,000.00

**27、其他流动负债**

(1) 账面余额

项目	2014.12.31	2013.12.31
送车费	12,051,500.00	50,051,975.28
售后服务费	2,647,179.48	727,863.25
销售承包费	—	4,889,307.00
其他	1,528,617.81	2,365,973.32
合 计	16,227,297.29	58,035,118.85

(2) 2014 年 12 月 31 日其他流动负债余额较 2013 年 12 月 31 日下降 72.04%，主要原因系 2014 年度销售量下降，期末计提的未结算送车费等相应减少所致。

**28、长期借款**

(1) 长期借款分类

项 目	2014.12.31	2013.12.31	利率区间
委托借款	15,000,000.00	—	0.525%~0.56%
合 计	15,000,000.00	—	0.525%~0.56%

(2) 2014 年 12 月 31 日委托借款余额 1,500.00 万元系本公司子公司华菱汽车委托徽商银行向本公司子公司湖南星马发放的借款余额。

**29、长期应付款**

按款项性质列示

项 目	2014.12.31	2013.12.31
融资租赁款	352,929,147.52	—
减：未确认融资费	25,121,422.96	—
合 计	327,807,724.56	—

**30、递延收益**

项目	2014.12.31	2013.12.31
政府补助	236,165,666.69	251,483,333.34

涉及政府补助的项目：

负债项目	2013.12.31	本期新增补 助金额	本期计入营 业外收入金 额	2014.12.31	与资产相 关/与收益 相关
年产 3 万辆重型卡车 项目投资补助	98,333,333.34	—	9,833,333.3 2	88,500,000. 02	与资产相 关
重型商用车车桥开发 及技术中心建设项目 补助	70,100,000.00	—	—	70,100,000. 00	与资产相 关



整车及关键零部件检测中心建设项目	19,400,000.00	—	—	19,400,000.00	与资产相关
发动机技改项目	53,820,000.00	—	4,485,000.00	49,335,000.00	与资产相关
大功率发动机动力实验室	4,000,000.00	—	333,333.33	3,666,666.67	与资产相关
马鞍山市财政局信息化项目拨款	3,330,000.00	—	666,000.00	2,664,000.00	与资产相关
当涂县财政局产业振兴和技术改造项目资金	2,500,000.00	—	—	2,500,000.00	与资产相关
<b>合计</b>	<b>251,483,333.34</b>	<b>—</b>	<b>15,317,666.65</b>	<b>236,165,666.69</b>	

### 31、股本

#### (1) 账面余额

项目	本次变动前		本次变动增减(+,-)					本次变动后	
	数量	比例(%)	发行新股	送股	公积金转股	其他	小计	数量	比例(%)
有限售条件股份	368,259,347	66.26	—	—	—	-343,760,247	-343,760,247	24,499,100	4.41
无限售条件流通股	187,481,250	33.74	—	—	—	343,760,247	343,760,247	531,241,497	95.59
<b>合计</b>	<b>555,740,597</b>	<b>100.00</b>	<b>—</b>	<b>—</b>	<b>—</b>	<b>—</b>	<b>—</b>	<b>555,740,597</b>	<b>100.00</b>

### 32、资本公积

项目	2013.12.31	本期增加	本期减少	2014.12.31
股本溢价	2,519,878,903.51	—	—	2,519,878,903.51
其他资本公积	145,004,600.00	—	—	145,004,600.00
<b>合计</b>	<b>2,664,883,503.51</b>	<b>—</b>	<b>—</b>	<b>2,664,883,503.51</b>

### 33、其他综合收益

项目	2013.12.31	本期发生金额					2014.12.31
		本期所得税前发生额	减：前期计入其他综合收益当期转入损益	减：所得税费用	税后归属于母公司	税后归属于少数股东	
外币财务报表折算差额	12,563.45	-25,216.85	—	—	—	—	-12,653.40

### 34、盈余公积

(1) 报告期内盈余公积的增减变动情况如下:

项目	2013.12.31	本期增加	本期减少	2014.12.31
法定盈余公积	102,266,819.71	—	—	102,266,819.71

(2) 本公司按《公司法》及本公司章程有关规定,按本年净利润10%提取法定盈余公积金。

### 35、未分配利润

项目	2014 年度	2013 年度
----	---------	---------



期初未分配利润	785,025,562.71	679,724,783.37
加：本年归属于母公司所有者的净利润	-376,365,931.20	247,936,215.24
减：提取法定盈余公积	—	626,226.95
应付普通股股利	166,722,179.10	142,009,208.95
期末未分配利润	241,937,452.41	785,025,562.71

### 36、营业收入及营业成本

#### (1) 营业收入

项 目	2014 年度		2013 年度	
	收入	成本	收入	成本
主营业务收入	4,738,571,078.64	4,349,637,912.28	6,355,682,995.70	5,519,104,668.14
其他业务收入	258,791,220.00	143,794,529.19	204,821,698.85	123,023,236.89
<b>合 计</b>	<b>4,997,362,298.64</b>	<b>4,493,432,441.47</b>	<b>6,560,504,694.55</b>	<b>5,642,127,905.03</b>

#### (2) 主营业务（分行业）

行业名称	2014 年度		2013 年度	
	主营业务收入	主营业务成本	主营业务收入	主营业务成本
加工制造业	4,675,763,134.62	4,301,131,744.89	6,318,230,970.14	5,492,546,531.29
运输业	54,204,748.06	48,506,167.39	35,953,608.48	26,558,136.85
融资租赁	8,603,195.96	—	1,498,417.08	—
<b>合 计</b>	<b>4,738,571,078.64</b>	<b>4,349,637,912.28</b>	<b>6,355,682,995.70</b>	<b>5,519,104,668.14</b>

#### (3) 主营业务（分产品）

产品类别	2014 年度		2013 年度	
	主营业务收入	主营业务成本	主营业务收入	主营业务成本
专用车	2,104,027,270.37	1,913,265,816.65	2,772,730,198.73	2,350,326,923.46
整车及底盘	2,319,242,740.95	2,197,756,863.37	3,276,602,902.08	2,969,891,157.74
汽车零部件	240,951,596.55	181,391,271.06	260,076,813.53	166,109,252.58
运输业	54,204,748.06	48,506,167.39	35,953,608.48	26,558,136.85
融资租赁	8,603,195.96	—	1,498,417.08	—
维修	11,541,526.75	8,717,793.81	8,821,055.80	6,219,197.51
<b>合 计</b>	<b>4,738,571,078.64</b>	<b>4,349,637,912.28</b>	<b>6,355,682,995.70</b>	<b>5,519,104,668.14</b>

#### (4) 公司前五名客户的营业收入情况

客户名称	主营业务收入	占公司全部营业收入的比例(%)
广州市菱马汽车贸易有限公司	325,579,925.06	6.52
广州市深马汽车贸易有限公司	271,774,446.14	5.44
江苏苏美达成套设备工程有限公司	245,456,061.06	4.91
安徽省技术进出口股份有限公司	175,215,517.64	3.51



江西瑞菱汽车贸易有限公司	146,417,097.00	2.93
<b>合 计</b>	<b>1,164,443,046.90</b>	<b>23.31</b>

**37、营业税金及附加**

项目	2014 年度	2013 年度
营业税	1,196,629.55	1,694,893.07
城市维护建设税	5,723,899.33	10,492,081.42
教育费附加	4,173,759.68	8,201,984.07
其他税费	820,723.54	871,261.20
<b>合 计</b>	<b>11,915,012.10</b>	<b>21,260,219.76</b>

2014 年度营业税金及附加金额较 2013 年度下降 43.94%，主要原因系本期应交增值税减少，营业税金及附加相应减少。

**38、销售费用**

项目	2014 年度	2013 年度
送车费	80,326,197.63	108,726,516.76
职工薪酬	56,607,609.55	35,506,355.17
广告及宣传费	48,072,021.20	16,093,999.75
售后服务费用	33,868,959.90	26,597,233.63
差旅、通讯及招待费	32,941,831.38	25,007,874.33
办公费及水电费	11,575,819.54	7,942,184.18
中介及服务费用	3,821,140.02	5,536,170.37
折旧及摊销费	1,716,031.24	2,163,490.36
其他	731,413.54	435,017.56
<b>合 计</b>	<b>269,661,024.00</b>	<b>228,008,842.11</b>

**39、管理费用**

项目	2014 年度	2013 年度
研发费	110,575,977.71	99,983,414.86
职工薪酬	110,539,035.70	97,041,977.30
折旧与摊销	60,626,835.54	35,201,717.67
税费	42,619,667.46	33,079,537.73
差旅、通讯及招待费	34,633,303.27	24,431,735.31
中介及服务费用	19,866,971.75	18,090,840.86
办公费及水电费	13,597,053.02	12,457,395.04
广告及业务宣传费	5,543,847.22	221,374.14
其他	6,948,899.99	8,980,937.04
<b>合 计</b>	<b>404,951,591.66</b>	<b>329,488,929.95</b>

**40、财务费用**



项目	2014 年度	2013 年度
利息支出	85,537,600.21	71,468,840.83
减：利息收入	32,991,297.36	18,465,751.56
加：汇兑损失	-374,554.71	5,056,830.30
银行手续费	4,587,320.80	2,692,506.34
<b>合 计</b>	<b>56,759,068.94</b>	<b>60,752,425.91</b>

#### 41、资产减值损失

项目	2014 年度	2013 年度
一、坏账损失	160,412,889.29	19,175,401.72
二、存货跌价损失	68,006,262.36	24,006,473.15
<b>合 计</b>	<b>228,419,151.65</b>	<b>43,181,874.87</b>

资产减值损失 2014 年度较 2013 年度大幅增长，主要原因系计提的坏账准备及存货跌价准备增加所致。

#### 42、投资收益

项 目	2014 年度	2013 年度
处置长期股权投资产生的投资收益	-274,132.67	—

#### 43、营业外收入

##### (1) 营业外收入明细

项目	2014 年度	2013 年度	计入当期非经常性损益的金额
非流动资产处置利得合计	1,376,534.30	180,971.06	1,376,534.30
其中：固定资产处置利得	1,343,082.16	180,971.06	1,343,082.16
无形资产处置利得	33,452.14	-	33,452.14
政府补助	34,217,856.94	67,511,157.33	34,217,856.94
其他	1,873,592.54	3,625,087.38	1,873,592.54
<b>合 计</b>	<b>37,467,983.78</b>	<b>71,317,215.77</b>	<b>37,467,983.78</b>

##### (2) 计入当期损益的政府补助

项目	2014 年度	2013 年度	与资产相关/与收益相关
一、与资产相关的政府补助			-
年产 3 万辆重型卡车项目投资补助	9,833,333.32	9,833,333.33	与资产相关
发动机技改项目	4,485,000.00	—	与资产相关
马鞍山市财政局信息化项目拨款	666,000.00	—	与资产相关
大功率发动机动力实验室	333,333.33	—	与资产相关
二、与收益相关的政府补助			-
贷款贴息省级补助资金	—	30,000,000.00	与收益相关





省战略产业发展补贴资金	—	14,000,000.00	与收益相关
政府土地返还款	1,322,900.00	4,357,900.00	与收益相关
金融服务业企业开办费政府补助	—	2,500,000.00	与收益相关
进口贴息资金	—	2,026,000.00	与收益相关
土地使用税奖励	—	1,139,424.00	与收益相关
创新性省份建设专项应用技术研发奖励	5,750,000.00	—	与收益相关
养老、医疗补贴	3,225,082.00	—	与收益相关
技术改造财政贴息补助资金	3,500,000.00	—	与收益相关
汽车工程机械产业配套资金	600,000.00	—	与收益相关
纳税大户奖励基金、高新技术产品奖励	500,000.00	—	与收益相关
政府质量奖	500,000.00	—	与收益相关
其他零星政府补助	3,502,208.29	3,654,500.00	与收益相关
<b>合 计</b>	<b>34,217,856.94</b>	<b>67,511,157.33</b>	<b>-</b>

(3) 营业外收入 2014 年度较 2013 年度下降 47.46%，主要原因系本期收到的政府补助减少所致。

#### 44、营业外支出

项目	2014 年度	2013 年度	计入当期非经常性损益的金额
非流动资产处置损失合计	611,913.80	7,039.20	611,913.80
其中：固定资产处置损失	611,913.80	7,039.20	611,913.80
对外捐赠	—	290,000.00	—
买断性保理	—	6,605,891.60	—
其他	578,025.06	1,485,194.43	578,025.06
<b>合 计</b>	<b>1,189,938.86</b>	<b>8,388,125.23</b>	<b>1,189,938.86</b>

营业外支出 2014 年度较 2013 年度下降 85.81%，主要原因系本期未发生买断性保理支出所致。

#### 45、所得税费用

项目	2014 年度	2013 年度
当期所得税费用	16,811,658.00	76,553,492.30
递延所得税费用	-65,090,647.27	-27,451,637.36
<b>合 计</b>	<b>-48,278,989.27</b>	<b>49,101,854.94</b>

#### 46、其他综合收益

本期其他综合收益的税前金额、所得税金额及税后金额，以及前期计入其他综合收益当期转出计入当期损益的金额，详见附注五、33 其他综合收益。

#### 47、现金流量表项目注释

(1) 收到的其他与经营活动有关的现金

项目	2014 年度	2013 年度
租赁收入	3,675,091.41	453,745.40



政府补助	18,900,190.29	65,007,824.00
往来款	5,477,650.59	—
其他	2,458,472.54	3,289,030.61
<b>合 计</b>	<b>30,511,404.83</b>	<b>68,750,600.01</b>

(2) 支付的其他与经营活动有关的现金

项目	2014 年度	2013 年度
送车费	118,326,672.91	77,978,057.59
研发费	110,575,977.71	105,659,496.44
差旅、通讯及招待费用	67,575,134.65	49,439,609.64
广告及宣传费	53,615,868.42	16,315,373.89
售后服务费用	36,838,950.67	31,065,951.58
办公费及水电费	25,172,872.56	20,700,485.35
中介及服务费用	23,688,111.77	18,064,174.47
银行手续费	4,587,320.80	2,692,506.34
往来款	—	5,384,730.01
其他	23,093,606.32	17,051,507.65
<b>合 计</b>	<b>463,474,515.81</b>	<b>344,351,892.96</b>

(3) 收到的其他与投资活动有关的现金

项目	2014 年度	2013 年度
利息收入	32,991,297.36	18,465,751.56
与资产相关的政府补助	—	53,820,000.00
<b>合 计</b>	<b>32,991,297.36</b>	<b>72,285,751.56</b>

(4) 收到的其他与筹资活动有关的现金

项目	2014 年度	2013 年度
融资租赁款	350,000,000.00	—
保证金	—	69,656.43
<b>合 计</b>	<b>350,000,000.00</b>	<b>69,656.43</b>

(5) 支付的其他与筹资活动有关的现金

项目	2014 年度	2013 年度
保证金	560,407,687.38	—
融资租赁支付的现金	42,733,919.09	4,743,371.44
<b>合 计</b>	<b>603,141,606.47</b>	<b>4,743,371.44</b>

48、现金流量表补充资料

(1) 现金流量表补充资料

补充资料	2014 年度	2013 年度
1. 将净利润调节为经营活动现金流量:		



净利润	-383,493,089.66	249,511,732.52
加：资产减值准备	228,419,151.65	43,181,874.87
固定资产折旧、油气资产折耗、生产性生物资产折旧	271,904,268.04	202,315,783.14
无形资产摊销	36,645,097.01	18,199,882.50
长期待摊费用摊销	302,313.31	570,160.00
处置固定资产、无形资产和其他长期资产的损失（收益以“-”号填列）	-764,620.50	-173,931.86
固定资产报废损失（收益以“-”号填列）	—	—
公允价值变动损失（收益以“-”号填列）	—	—
财务费用（收益以“-”号填列）	52,171,748.14	57,903,480.07
投资损失（收益以“-”号填列）	274,132.67	—
递延所得税资产减少（增加以“-”号填列）	-65,090,647.27	-27,451,637.36
递延所得税负债增加（减少以“-”号填列）	—	—
存货的减少（增加以“-”号填列）	-427,642,802.85	274,498,424.82
经营性应收项目的减少（增加以“-”号填列）	-419,968,557.72	-565,189,693.61
经营性应付项目的增加（减少以“-”号填列）	466,389,638.99	212,721,456.01
其他	—	-228,626.77
经营活动产生的现金流量净额	-240,853,368.19	465,858,904.33
2. 不涉及现金收支的重大投资和筹资活动：		
债务转为资本		
一年内到期的可转换公司债券		
融资租入固定资产		
3. 现金及现金等价物净变动情况：		
现金的期末余额	305,854,850.59	1,332,429,868.58
减：现金的期初余额	1,332,429,868.58	907,579,439.61
加：现金等价物的期末余额	—	—
减：现金等价物的期初余额	—	—
现金及现金等价物净增加额	-1,026,575,017.99	424,850,428.97

(2) 本期收到的处置子公司的现金净额

项 目	金 额
本期处置子公司于本期收到的现金或现金等价物	16,888,089.00
减：丧失控制权日子公司持有的现金及现金等价物	61,737.22
处置子公司收到的现金净额	16,826,351.78

(3) 现金和现金等价物构成情况

项目	2014 年度	2013 年度
----	---------	---------



一、现金	305,854,850.59	1,332,429,868.58
其中：库存现金	261,608.24	349,204.20
可随时用于支付的银行存款	305,593,242.35	277,737,631.33
可随时用于支付的其他货币资金	—	1,054,343,033.05
二、现金等价物	—	—
其中：三个月内到期的债券投资	—	—
三、期末现金及现金等价物余额	305,854,850.59	1,332,429,868.58

**49、所有权或使用权受到限制的资产**

项 目	期末账面价值	受限原因
货币资金	598,311,157.15	承兑及按揭保证金等
应收票据	42,000,000.00	质押
固定资产	379,834,439.88	售后回租
合 计	<b>1,020,145,597.03</b>	

**50、外币货币性项目**

(1) 外币货币性项目：

项 目	期末外币余额	折算汇率	期末折算人民币余额
货币资金			
其中：美元	1,012,737.30	6.119	6,196,939.54
欧元	1,918,100.00	0.051	98,534.72
港币	514.94	7.456	3,839.19
应付账款			
其中：美元	—	—	—
欧元	1,918,000.00	0.0514	98,529.58
港币	620,000.00	7.4556	4,622,472.00
合 计	—	—	<b>11,020,315.02</b>

(2) 境外经营实体的说明：

单位名称	经营地址	记账本位币
福瑞投资	香港	美元

**六、合并范围的变更**

**处置子公司**

单次处置对子公司投资即丧失控制权的情形

子公司名称	股权处置价款	股权处置比例 (%)	股权处置方式	丧失控制权的时点	丧失控制权时点的确定依据	处置价款与处置投资对应的合并财务报表层面享有该子公司净资产份额的差额
海南物流	16,888,089.00	100.00	股权转让	2014-12-31	会计准则规定	-274,132.67



(续上表)

子公司名称	丧失控制权之日剩余股权的比例	丧失控制权之日剩余股权的账面价值	丧失控制权之日剩余股权的公允价值	按照公允价值重新计量剩余股权产生的利得或损失	丧失控制权之日剩余股权公允价值的确定方法及主要假设	与原子公司股权投资相关的其他综合收益转入投资损益的金额
海南物流	—	—	—	—	—	—

七、在其他主体中的权益

1、在子公司中的权益

(1) 企业集团的构成

子公司名称	主要经营地	注册地	业务性质	持股比例(%)		取得方式
				直接	间接	
华菱汽车	马鞍山市	马鞍山市	汽车制造业	100.00	—	合并
星马专汽	马鞍山市	马鞍山市	专用汽车制造	100.00	—	设立
福马零部件	当涂县	当涂县	汽车零部件制造	100.00	—	合并
天津星马	天津市	天津市	专用汽车制造	—	100.00	设立
上海索达	上海市	上海市	汽车零部件制造	—	100.00	设立
芜湖福马	芜湖市	芜湖市	汽车零部件制造	—	100.00	合并
福马车桥	马鞍山市	马鞍山市	汽车零部件制造	—	100.00	合并
福瑞投资	香港	香港	贸易服务	100.00	—	设立
凯马零部件	马鞍山市	马鞍山市	汽车维修服务	—	100.00	合并
上海徽融	上海市	上海市	融资租赁	83.46	—	合并
湖南华菱	衡阳市	衡阳市	汽车制造业	—	75.00	设立
镇江索达	镇江市	镇江市	汽车零部件制造	—	66.67	设立
湖南星马	衡阳市	衡阳市	专用汽车制造	—	66.67	合并
福亨内饰	马鞍山市	马鞍山市	汽车零部件制造	—	60.00	设立
海南物流*1	三亚市	三亚市	货物运输	51.00	—	设立
四川物流	郫县	郫县	货物运输	51.00	—	设立

\*1: 根据 2014 年 12 月 20 日华菱星马(海南)物流有限公司股东会决议以及股权转让协议, 本公司将持有的海南物流 51%的股权以 1,688.8089 万元转让给广东菱马实业有限公司。2014 年 12 月 31 日, 公司收到上述股权转让款。

(2) 重要的非全资子公司

子公司名称	少数股东持股比例	本期归属于少数股东的损益	本期向少数股东宣告分派的股利	期末少数股东权益余额
上海徽融	16.54%	703,684.22	—	43,655,586.15
湖南华菱	25.00%	-6,967,683.64	—	1,876,837.62
镇江索达	33.33%	-319,627.14	—	9,499,884.91
湖南星马	33.33%	350,642.17	—	8,161,347.52



福亨内饰	40.00%	706,922.36	—	18,668,525.20
海南物流	49.00%	443,908.00	—	—
四川物流	49.00%	-2,045,004.43	—	2,142,290.47
<b>合 计</b>		<b>-7,127,158.46</b>	<b>—</b>	<b>84,004,471.87</b>

(3) 重要非全资子公司的主要财务信息

子公司名称	2014.12.31					
	流动资产	非流动资产	资产合计	流动负债	非流动负债	负债合计
上海徽融	43,249,447.15	235,118,914.54	278,368,361.69	14,588,384.98	—	14,588,384.98
湖南华菱	292,160,821.09	359,750,985.70	651,911,806.79	644,404,456.34	—	644,404,456.34
镇江索达	12,706,687.70	109,133,987.13	121,840,674.83	93,341,020.11	—	93,341,020.11
湖南星马	56,366,783.80	59,246,652.60	115,613,436.40	76,126,945.19	15,000,000.00	91,126,945.19
福亨内饰	36,654,597.88	24,594,576.73	61,249,174.61	14,577,861.62	—	14,577,861.62
海南物流	—	—	—	—	—	—
四川物流	5,970,999.39	20,181,750.82	26,152,750.21	8,283,637.31	13,497,091.54	21,780,728.85
<b>合 计</b>	<b>447,109,337.01</b>	<b>808,026,867.52</b>	<b>1,255,136,204.53</b>	<b>851,322,305.55</b>	<b>28,497,091.54</b>	<b>879,819,397.09</b>

(续上表)

子公司名称	2013.12.31					
	流动资产	非流动资产	资产合计	流动负债	非流动负债	负债合计
上海徽融	184,955,807.89	83,602,495.53	268,558,303.42	9,030,195.10	—	9,030,195.10
湖南华菱	163,152,583.65	272,246,971.55	435,399,555.20	400,021,470.18	—	400,021,470.18
镇江索达	27,020,831.23	42,473,849.91	69,494,681.14	40,036,145.00	—	40,036,145.00
湖南星马	60,370,172.60	61,776,177.03	122,146,349.63	98,711,890.13	—	98,711,890.13
福亨内饰	33,377,818.20	23,416,068.24	56,793,886.44	11,889,879.34	—	11,889,879.34
海南物流	28,616,099.29	26,451,080.42	55,067,179.71	8,829,606.88	13,492,092.50	22,321,699.38
四川物流	5,916,068.73	25,554,077.98	31,470,146.71	2,065,871.93	20,858,775.00	22,924,646.93
<b>合 计</b>	<b>503,409,381.59</b>	<b>535,520,720.66</b>	<b>1,038,930,102.25</b>	<b>570,585,058.56</b>	<b>34,350,867.50</b>	<b>604,935,926.06</b>

子公司名称	2014 年度			
	营业收入	净利润	综合收益总额	经营活动现金流量
上海徽融	9,753,066.87	4,251,868.39	4,251,868.39	-3,189,341.16
湖南华菱	376,635,724.23	-27,870,734.57	-27,870,734.57	73,566,994.43
镇江索达	—	-958,881.42	-958,881.42	44,586,867.47
湖南星马	93,046,618.71	1,052,031.71	—	696,361.98
福亨内饰	30,027,929.70	1,767,305.89	1,767,305.89	5,313,070.16
海南物流	48,566,128.87	905,934.70	—	9,907,565.40



四川物流	5,959,293.05	-4,173,478.42	—	8,489,335.92
<b>合计</b>	<b>563,988,761.43</b>	<b>-25,025,953.72</b>	<b>-22,810,441.71</b>	<b>139,370,854.20</b>

(续上表)

子公司名称	2013 年度			
	营业收入	净利润	综合收益总额	经营活动现金流量
上海徽融	1,498,417.08	-496,746.57	-496,746.57	-205,666,171.08
湖南华菱	57,328,304.99	-4,632,766.03	-4,632,766.03	73,566,994.43
镇江索达	—	-372,571.93	-372,571.93	33,058,709.22
湖南星马	104,309,664.40	989,548.65	989,548.65	3,656,020.64
福亨内饰	30,838,096.37	4,859,645.32	4,859,645.32	-27,774,623.48
海南物流	32,428,099.28	2,745,480.33	2,745,480.33	-17,044,874.28
四川物流	4,442,026.14	-1,455,025.64	-1,455,025.64	-2,110,659.67
<b>合计</b>	<b>230,844,608.26</b>	<b>1,637,564.13</b>	<b>1,637,564.13</b>	<b>-142,314,604.22</b>

## 八、与金融工具相关的风险

### 1、定性信息

本公司与金融工具相关的风险源于本公司在经营过程中所确认的各类金融资产和金融负债，包括：信用风险、流动性风险和市场风险。

本公司与金融工具相关的各类风险的管理目标和政策的制度由本公司管理层负责。经营管理层通过职能部门负责日常的风险管理。本公司内部审计部门对公司风险管理的政策和程序的执行情况进行日常监督，并且将有关发现及时报告给本公司审计委员会。

本公司风险管理的总体目标是在不过度影响公司竞争力和应变力的情况下，制定尽可能降低各类与金融工具相关风险的风险管理政策。

### 2、信用风险信息

由于会计准则规定“金融工具的账面价值能代表最大信用风险敞口的，无需提供此项披露”，而本公司资产负债表中的金融资产是按照会计准则规定的抵消条件予以抵消，并在此基础上扣除了减值损失后的金额列示的，所以，本项内容此处不再单独披露。

### 3、流动性风险信息

流动性风险，是指企业在履行以交付现金或其他金融资产的方式结算的义务时发生资金短缺的风险。本公司的政策是确保拥有充足的现金以偿还到期债务。流动性风险由本公司的财务部门集中控制。财务部门通过监控现金余额、可随时变现的有价证券以及对未来 12 个月现金流量的滚动预测，确保公司在所有合理预测的情况下拥有充足的资金偿还债务。

### 4、市场风险信息

金融工具的市场风险，是指金融工具的公允价值或未来现金流量因市场价格变动而发生波动的风险，包括汇率风险、利率风险和其他价格风险。

#### (1) 汇率风险的敏感性分析

本公司面临的汇率风险主要来源于以美元和欧元计价的金融资产和金融负债。2014 年 12 月 31 日，在其他风险变量不变的情况下，如果当日人民币对于美元贬值 100 个基点，那么本公司当年的净利润将增加 1.01 万元；如果当日人民币对于欧元贬值 100 个基点，那么本公司当年的净利润将减少 0.64 万元。相反，在其他风险变量不变的情况下，如果当日人民币对于美元升值 100 个基点，那么本公司当年的净利润将减少 1.01 万元；如果当日人民币对于欧元升值 100 个基点，那么本公司当年的净利润将增加 0.64 万元。

#### (2) 利率风险的敏感性分析

本公司面临的利率风险来源于银行借款。2014 年 12 月 31 日，本公司主要为固定利率借款，不存在利率变动风险。



九、公允价值的披露

无

十、关联方关系及关联交易

1、本公司的母公司情况

母公司名称	注册地	业务性质	注册资本	母公司对公司的持股比例(%)	母公司对本公司的表决权比例(%)
安徽星马汽车集团有限公司	马鞍山	汽车制造业	20000 万元	4.34	14.71

(1) 本公司的母公司情况的说明:

安徽星马汽车集团有限公司主要从事汽车、专用汽车、汽车零部件的研发;企业的投资等。

法定代表人:刘汉如。

(2) 本公司最终控制方是马鞍山市人民政府。

(3) 本公司实际控制人安徽星马汽车集团有限公司对本公司直接持股比例为 4.34%,通过子公司马鞍山华神建材工业有限公司对本公司间接持股比例 10.37%。

2、本公司的子公司情况

本公司子公司的情况详见附注七、在其他主体中的权益。

3、本公司合营和联营企业情况

无

4、本公司的其他关联方情况

其他关联方名称	其他关联方与本公司关系	组织机构代码
湖南凌风实业有限责任公司	子公司湖南华菱股东	—

5、关联交易情况

(1) 关联担保情况

担保方	被担保方	担保金额	担保起始日	担保到期日	担保是否已经履行完毕
星马集团	华菱星马	200,000,000.00	2014.10.24	2015.10.24	否
星马集团	华菱星马	100,000,000.00	2014.11.18	2015.05.18	否
星马集团	华菱星马	30,000,000.00	2014.05.26	2015.05.26	否
星马集团	华菱星马	26,000,000.00	2014.06.25	2015.06.24	否
星马集团	华菱星马	20,000,000.00	2014.02.19	2015.02.19	否
星马集团	华菱汽车	100,000,000.00	2014.12.22	2015.12.22	否
星马集团	华菱汽车	100,000,000.00	2014.11.05	2015.05.05	否
星马集团	华菱汽车	50,000,000.00	2014.09.28	2015.09.28	否
星马集团	华菱汽车	20,000,000.00	2014.06.25	2015.06.24	否
星马集团	华菱汽车	10,000,000.00	2014.03.14	2015.03.13	否
星马集团	华菱星马	107,246,031.53	2014.10.27	2015.04.27	否
星马集团	华菱星马	100,000,000.00	2014.12.26	2015.06.26	否
星马集团	华菱星马	69,581,685.00	2014.12.02	2015.06.02	否
星马集团	华菱星马	37,012,777.04	2014.08.22	2015.02.17	否
星马集团	华菱星马	31,134,000.00	2014.12.26	2015.06.26	否
星马集团	华菱星马	20,000,000.00	2014.12.29	2015.06.29	否



星马集团	华菱星马	924,275.00	2014.12.25	2015.06.25	否
星马集团	华菱汽车	70,985,000.00	2014.11.28	2015.05.28	否
星马集团	华菱汽车	67,743,160.79	2014.08.14	2015.02.14	否
星马集团	华菱汽车	27,500,000.00	2014.10.29	2015.04.29	否
星马集团	华菱汽车	14,200,000.00	2014.12.25	2015.06.25	否
<b>合计</b>		<b>1,202,326,929.36</b>			<b>否</b>

(2) 关联方资金拆借

截至 2014 年度 12 月 31 日止, 星马集团委托北京银行南京分行向本公司发放短期借款余额 15,000.00 万元。

6、关联方应收应付款项

项目名称	关联方	2014.12.31	2013.12.31
其他应付款	安徽星马汽车集团有限公司	9,200,000.00*注	—
其他应付款	湖南凌风实业有限责任公司	6,861,835.70	7,291,310.42

注: 系星马集团为本公司客户垫付的 920.00 万元保证金转回给本公司。

十一、承诺及或有事项

1、重要承诺事项

(1) 本公司部分产品对经选择、信誉良好的客户采用按揭销售模式, 按揭贷款合同规定客户支付规定比例货款后, 将所购设备抵押给银行作为按揭担保, 期限一般为两年。按揭期内, 客户如果无法按合同向银行支付按揭款(合同条件为客户连续三个月拖欠银行贷款本息), 本公司承诺对所售产品按回购日借款人拖欠银行的所有贷款本息及相关必要费用进行回购或按借款人拖欠银行的所有贷款本息及相关必要费用进行付款。截至 2014 年 12 月 31 日止, 按揭担保未结清余额为 251,723.47 万元。

(2) 本公司与光大银行、交通银行马鞍山分行、徽商银行马鞍山银泰支行等金融机构签订协议, 为部分信誉良好、长年合作的经销商提供保兑仓业务, 截至 2014 年 12 月 31 止, 保兑仓业务经销商占用额度为 42,502.00 万元。

(3) 本公司对经选择、信誉良好、采用融资租赁模式销售的客户提供回购担保, 当客户即承租人出现违约情况时, 本公司对融资租赁的出租方承诺履行回购担保义务。截至 2014 年 12 月 31 日止, 担保未结清余额为 47,427.00 万元。

截止 2014 年 12 月 31 日, 本公司代客户垫付逾期按揭款、逾期融资租赁款及保兑仓金额合计为 29,969.72 万元, 本公司已将代垫款转入应收账款并计提坏账准备。

除以上事项外, 截至 2014 年 12 月 31 日止, 本公司无需要披露的其他重大承诺事项。

2、或有事项

截止 2014 年 12 月 31 日止, 本公司正通过法律途径追收相关客户所欠本公司的货款。具体追收客户款项情况如下:

客户	金额	备注
内蒙古日强建筑机械有限公司	72,558,584.25	期后已达成和解
云南同发经贸有限公司	22,641,527.43	—
北京凌海明贸易有限公司	7,822,051.03	—
<b>合计</b>	<b>103,022,162.71</b>	

除以上事项外, 截至 2014 年 12 月 31 日止, 本公司除上述事项外无需要披露的其他重大或有事项。

十二、资产负债表日后事项

截至 2015 年 4 月 9 日止, 本公司正通过法律途径追收相关客户所欠本公司的货款。具体追收



客户款项情况如下:

客户	金额	备注
内蒙古华银设备集团有限公司	173,626,198.99	—
四川杰通汽车贸易有限公司	24,104,742.00	—
潍坊和天汽车贸易有限公司	11,251,772.12	—
新疆西部杰通汽车贸易有限公司	3,253,211.74	—
<b>合计</b>	<b>212,235,924.85</b>	

除上述事项外,截至 2015 年 4 月 9 日止,本公司无需要披露的其他重大资产负债表日后事项。

### 十三、其他重要事项

截至 2014 年 12 月 31 日止,本公司无需要披露的其他重大事项。

### 十四、母公司财务报表主要项目注释

#### 1、应收账款

(1) 应收款账按种类列示

种类	2014.12.31				
	账面余额		坏账准备		账面价值
	金额	比例 (%)	金额	比例 (%)	
单项金额重大并单独计提坏账准备的应收账款	304,182,824.79	13.88	142,704,744.47	46.91	161,478,080.32
按组合计提坏账准备的应收账款					-
其中:以账龄作为信用风险特征的组合	942,404,136.28	43.02	65,523,189.97	6.95	876,880,946.31
合并范围内的应收款项	933,165,965.94	42.59	—	—	933,165,965.94
组合小计	1,875,570,102.22	85.61	65,523,189.97	3.49	1,810,046,912.25
单项金额不重大但单独计提坏账准备的应收账款	11,075,262.77	0.51	2,975,262.77	26.86	8,100,000.00
<b>合计</b>	<b>2,190,828,189.78</b>	<b>100.00</b>	<b>211,203,197.21</b>	<b>9.64</b>	<b>1,979,624,992.57</b>

(续上表)

种类	2013.12.31				
	账面余额		坏账准备		账面价值
	金额	比例 (%)	金额	比例 (%)	
单项金额重大并单独计提坏账准备的应收账款	—	—	—	—	—
按组合计提坏账准备的应收账款					
其中:以账龄作为信用风险特征的组合	885,057,360.21	77.51	57,415,937.83	6.49	827,641,422.38
合并范围内的应收款项	256,526,988.86	22.47	—	—	256,526,988.86



组合小计	1,141,584,349.07	99.98	57,415,937.83	5.03	1,084,168,411.24
单项金额不重大但单独计提坏账准备的应收账款	228,041.56	0.02	228,041.56	100.00	—
<b>合计</b>	<b>1,141,812,390.63</b>	<b>100.00</b>	<b>57,643,979.39</b>	<b>5.05</b>	<b>1,084,168,411.24</b>

①单项金额重大并单项计提坏账准备的应收账款

应收账款(按单位)	2014.12.31			
	应收账款	坏账准备	计提比例(%)	计提理由
内蒙古华银设备(集团)有限公司	173,626,198.99	98,626,198.99	56.80	预计未来现金流量现值低于其账面价值
内蒙古日强建筑机械有限责任公司	72,558,584.25	30,830,503.93	42.49	预计未来现金流量现值低于其账面价值
四川杰通汽车贸易有限公司	24,104,742.00	5,104,742.00	21.18	预计未来现金流量现值低于其账面价值
云南同发经贸有限公司	22,641,527.43	6,141,527.43	27.13	预计未来现金流量现值低于其账面价值
潍坊和天汽车贸易有限公司	11,251,772.12	2,001,772.12	17.79	预计未来现金流量现值低于其账面价值
<b>合计</b>	<b>304,182,824.79</b>	<b>142,704,744.47</b>	<b>46.91</b>	

②组合中,按账龄分析法计提坏账准备的应收账款

账龄	2014.12.31		
	应收账款	坏账准备	计提比例(%)
1年以内	777,351,327.99	38,867,566.40	5.00
1至2年	152,417,256.10	15,241,725.61	10.00
2至3年	—	—	—
3至4年	1,858,288.80	929,144.40	50.00
4至5年	1,462,549.14	1,170,039.31	80.00
5年以上	9,314,714.25	9,314,714.25	100.00
<b>合计</b>	<b>942,404,136.28</b>	<b>65,523,189.97</b>	<b>6.95</b>

③期末单项金额不重大并单项计提坏账准备的应收账款

应收账款(按单位)	期末余额	坏账金额	计提比例(%)	计提理由
北京凌海明贸易有限公司	7,822,051.03	2,022,051.03	25.85	预计未来现金流量现值低于其账面价
新疆西部杰通汽车贸易有限公司	3,253,211.74	953,211.74	29.30	预计未来现金流量现值低于其账面价
<b>合计</b>	<b>11,075,262.77</b>	<b>2,975,262.77</b>	<b>26.86</b>	

(2) 本期计提、收回或转回的坏账准备情况

本期计提的坏账准备 153,559,217.82 元; 本期无收回或转回的坏账准备。

(3) 本期无实际核销的应收账款情况。

(4) 应收账款期末余额中无用于质押借款的金额。

(5) 按欠款方归集的期末余额前五名的应收账款情况



单位名称	与本公司关系	期末余额	年限	占应收账款总额的比例(%)
安徽华菱汽车有限公司	关联方	573,703,463.76	1年以内	26.19
安徽星马专用汽车有限公司	关联方	345,801,994.17	1年以内	15.78
内蒙古华银设备(集团)有限公司	非关联方	173,626,198.99	3年以内	7.93
内蒙古日强建筑机械有限责任公司	非关联方	72,558,584.25	3年以内	3.31
广州市深马汽车贸易有限公司	非关联方	65,194,598.06	1年以内	2.98
<b>合计</b>		<b>1,230,884,839.23</b>		<b>56.19</b>

(6) 期末无因金融资产转移而终止确认的应收账款。

(7) 期末无转移应收账款且继续涉入形成的资产、负债。

## 2、其他应收款

(1) 其他应收款按种类列示

种类	2014.12.31				账面价值
	账面余额		坏账准备		
	金额	比例(%)	金额	比例(%)	
单项金额重大并单独计提坏账准备的其他应收款	—	—	—	—	—
按组合计提坏账准备的其他应收款					
其中:以账龄作为信用风险特征的组合	13,779,911.49	7.28	1,185,728.12	8.60	12,594,183.37
合并范围内的应收款项	175,431,287.17	92.72	—	—	175,431,287.17
组合小计	189,211,198.66	100.00	1,185,728.12	0.63	188,025,470.54
单项金额不重大但单独计提坏账准备的其他应收款	—	—	—	—	—
<b>合计</b>	<b>189,211,198.66</b>	<b>100.00</b>	<b>1,185,728.12</b>	<b>0.63</b>	<b>188,025,470.54</b>

(续上表)

种类	2013.12.31				账面价值
	账面余额		坏账准备		
	金额	比例(%)	金额	比例(%)	
单项金额重大并单独计提坏账准备的其他应收款	—	—	—	—	—
按组合计提坏账准备的其他应收款					
其中:以账龄作为信用风险特征的组合	21,699,474.65	11.15	1,331,844.71	6.14	20,367,629.94
合并范围内的应收款项	172,605,811.92	88.68	—	—	172,605,811.92
组合小计	194,305,286.57	99.83	1,331,844.71	0.69	192,973,441.86





单项金额不重大但单独计提坏账准备的其他应收款	331,534.00	0.17	331,534.00	100.00	—
<b>合 计</b>	<b>194,636,820.57</b>	<b>100.00</b>	<b>1,663,378.71</b>	<b>0.85</b>	<b>192,973,441.86</b>

①组合中，按账龄分析法计提坏账准备的其他应收款

账 龄	2014.12.31		
	其他应收款	坏账准备	计提比例
1年以内	9,114,048.27	455,702.41	5.00
1至2年	4,341,644.57	434,164.46	10.00
2至3年	8,274.25	2,482.28	30.00
3至4年	10,000.00	5,000.00	50.00
4至5年	87,827.13	70,261.70	80.00
5年以上	218,117.27	218,117.27	100.00
<b>合 计</b>	<b>13,779,911.49</b>	<b>1,185,728.12</b>	<b>8.60</b>

(2) 本期计提、收回或转回的坏账准备情况

本期计提坏账准备金额-477,650.59元；本期无收回或转回的坏账准备。

(3) 本期无实际核销的其他应收款情况。

(4) 其他应收款按款项性质分类

款项性质	2014.12.31	2013.12.31
合并范围内往来款	175,431,287.17	172,605,811.92
备用金	3,660,928.03	3,233,377.70
保证金	3,151,418.00	10,716,941.68
往来款及其他	6,967,565.46	8,080,689.27
<b>合 计</b>	<b>189,211,198.66</b>	<b>194,636,820.57</b>

(5) 按欠款方归集的期末余额前五名的其他应收款情况

单位名称	款项的性质	期末余额	账龄	占其他应收款期末余额合计数的比例(%)	坏账准备期末余额
天津星马汽车有限公司	往来款	156,347,755.66	1年以内	82.63	—
安徽福马汽车零部件集团有限公司	往来款	15,511,859.53	1年以内	8.20	—
上海索达传动机械有限公司	往来款	2,114,619.16	1年以内	1.12	—
华融金融租赁股份有限公司	保证金	1,822,700.00	1-2年	0.96	182,270.00
交银金融租赁有限责任公司	保证金	1,152,000.00	1年以内	0.61	57,600.00
<b>合 计</b>		<b>176,948,934.35</b>		<b>93.52</b>	<b>239,870.00</b>

(6) 期末无因金融资产转移而终止确认的其他应收款。

(7) 期末无转移应收账款且继续涉入形成的资产、负债。

### 3、长期股权投资



项 目	2014.12.31			2013.12.31		
	账面余额	减值准备	账面价值	账面余额	减值准备	账面价值
对子公司投资	3,185,569,241.28	—	3,185,569,241.28	3,200,869,241.28	—	3,200,869,241.28

(1) 对子公司投资

被投资单位	2013.12.31	本期增加	本期减少	2014.12.31	本期计提减值准备	减值准备期末余额
星马专汽	120,000,000.00	—	—	120,000,000.00	—	—
福瑞投资	19,111,245.00	—	—	19,111,245.00	—	—
华菱汽车	2,750,357,996.28	—	—	2,750,357,996.28	—	—
福马零部件	100,000,000.00	—	—	100,000,000.00	—	—
上海徽融	191,000,000.00	—	—	191,000,000.00	—	—
海南物流	15,300,000.00	—	15,300,000.00	—	—	—
四川物流	5,100,000.00	—	—	5,100,000.00	—	—
合 计	3,200,869,241.28	—	15,300,000.00	3,185,569,241.28	—	—

4、营业收入及营业成本

(1) 营业收入

项 目	2014 年度		2013 年度	
	收入	成本	收入	成本
主营业务	4,450,289,920.19	4,384,427,841.30	3,845,316,241.94	3,569,105,154.09
其他业务	18,183,384.42	6,654,318.42	32,634,851.58	24,589,808.91
合 计	4,468,473,304.61	4,391,082,159.72	3,877,951,093.52	3,593,694,963.00

(2) 主营业务(分行业)

行业名称	2014 年度		2013 年度	
	主营业务收入	主营业务成本	主营业务收入	主营业务成本
加工制造业	4,450,289,920.19	4,384,427,841.30	3,845,316,241.94	3,569,105,154.09

(3) 主营业务(分产品)

产品类别	2014 年度		2013 年度	
	主营业务收入	主营业务成本	主营业务收入	主营业务成本
车辆	4,450,289,920.19	4,384,427,841.30	3,845,316,241.94	3,569,105,154.09

(4) 公司前五名客户的营业收入情况

客户名称	主营业务收入	占公司全部营业收入的比例(%)
广州市菱马汽车贸易有限公司	325,579,925.06	7.29
广州市深马汽车贸易有限公司	271,774,446.14	6.08
江苏苏美达成套设备工程有限公司	245,456,061.06	5.49
安徽省技术进出口股份有限公司	174,985,603.11	3.92



江西瑞菱汽车贸易有限公司	146,417,097.00	3.28
<b>合 计</b>	<b>1,164,213,132.37</b>	<b>26.06</b>

**5、投资收益**

补充资料	2014 年度	2013 年度
处置长期股权投资产生的投资收益	1,588,089.00	—

**十五、补充资料**

**1、当期非经常性损益明细表**

项 目	金 额	说 明
非流动资产处置损益	490,487.83	
越权审批或无正式批准文件的税收返还、减免	-	
计入当期损益的政府补助（与企业业务密切相关，按照国家统一标准定额或定量享受的政府补助除外）	34,217,856.94	
计入当期损益的对非金融企业收取的资金占用费	-	
企业取得子公司、联营企业及合营企业的投资成本小于取得投资时应享有被投资单位可辨认净资产公允价值产生的收益	-	
非货币性资产交换损益	-	
委托他人投资或管理资产的损益	-	
因不可抗力因素，如遭受自然灾害而计提的各项资产减值准备	-	
债务重组损益	-	
企业重组费用，如安置职工的支出、整合费用等	-	
交易价格显失公允的交易产生的超过公允价值部分的损益	-	
同一控制下企业合并产生的子公司期初至合并日的当期净损益	-	
与公司正常经营业务无关的或有事项产生的损益	-	
除同公司正常经营业务相关的有效套期保值业务外，持有交易性金融资产、交易性金融负债产生的公允价值变动损益，以及处置交易性金融资产、交易性金融负债和可供出售金融资产取得的投资收益	-	
单独进行减值测试的应收款项减值准备转回	-	
对外委托贷款取得的损益	-	
采用公允价值模式进行后续计量的投资性房地产公允价值变动产生的损益	-	
根据税收、会计等法律、法规的要求对当期损益进行一次性调整对当期损益的影响	-	
受托经营取得的托管费收入	-	
除上述各项之外的其他营业外收入和支出	1,295,567.48	
其他符合非经常性损益定义的损益项目		
所得税影响额	-4,937,102.46	
少数股东权益影响额	-1,057,711.30	
<b>合 计</b>	<b>30,009,098.49</b>	



## 2、净资产收益率及每股收益

报告期利润	加权平均净资产收 益率（%）	每股收益	
		基本每股收益	稀释每股收益
归属于公司普通股股东的净利润	-9.85	-0.68	-0.68
扣除非经常性损益后归属于公司普通股股东的净利润	-10.63	-0.73	-0.73



## 第十一节 备查文件目录

备查文件目录	<p>一、载有公司法定代表人、会计机构负责人（财务负责人）签名并盖章的财务报告文本。</p> <p>二、载有会计师事务所盖章、注册会计师签名并盖章的审计报告原件及各专项报告原件。</p> <p>三、报告期内在《中国证券报》、《上海证券报》及中国证监会指定互联网网站上公开披露过的所有公司文件的正本及公告的原稿。</p> <p>四、上述文件的原件备置于公司证券部。当中国证监会、证券交易所要求提供时，或股东依据法规或《公司章程》要求查阅时，公司将及时提供。</p>
--------	---

董事长：刘汉如

董事会批准报送日期：2015 年 4 月 9 日

### 修订信息

报告版本号	更正、补充公告发布时间	更正、补充公告内容