

公司代码：603606

公司简称：东方电缆

宁波东方电缆股份有限公司

2014 年年度报告



二零一五年四月

重要提示

一、本公司董事会、监事会及董事、监事、高级管理人员保证年度报告内容的真实、准确、完整，不存在虚假记载、误导性陈述或重大遗漏，并承担个别和连带的法律责任。

二、公司全体董事出席董事会会议。

三、天健会计师事务所（特殊普通合伙）为本公司出具了标准无保留意见的审计报告。

四、公司负责人夏崇耀、主管会计工作负责人柯军 及会计机构负责人（会计主管人员）夏小瑜声明：保证年度报告中财务报告的真实、准确、完整。

五、经董事会审议的报告期利润分配预案或公积金转增股本预案

经公司第三届董事会第 10 次会议审议通过的利润分配预案如下：

1、拟将公司截至 2014 年 12 月 31 日可供分配的利润 321,325,533.71 元，以母公司的总股本 141,350,000 股为基数，向全体股东每 10 股送 4 股，共计送 56,540,000 股。

2、拟将公司截至 2014 年 12 月 31 日可供分配的利润 321,325,533.71 元，以母公司的总股本 141,350,000 股为基数，向公司股东每 10 股派发现金红利 1.00 元人民币（含税），共计派发现金红利 14,135,000 元。

3、拟将公司截至 2014 年 12 月 31 日的资本公积金 235,727,095.69 元，以母公司的总股本 141,350,000 股为基数，按每 10 股转增 8 股，共计转增 113,080,000 股，每股面值 1 元。

五、前瞻性陈述的风险声明

本年度报告中涉及未来计划等前瞻性陈述，不构成公司对投资者的实质承诺，请广大投资者注意投资风险。

六、是否存在被控股股东及其关联方非经营性占用资金情况

否

七、是否存在违反规定决策程序对外提供担保的情况？

否

目录

第一节	释义及重大风险提示.....	4
第二节	公司简介.....	5
第三节	会计数据和财务指标摘要.....	7
第四节	董事会报告.....	9
第五节	重要事项.....	29
第六节	股份变动及股东情况.....	42
第七节	优先股相关情况.....	50
第八节	董事、监事、高级管理人员和员工情况.....	51
第九节	公司治理.....	61
第十节	内部控制.....	67
第十一节	财务报告.....	68
第十二节	备查文件目录.....	158

第一节 释义及重大风险提示

一、 释义

在本报告书中，除非文义另有所指，下列词语具有如下含义：

常用词语释义		
证监会	指	中国证券监督管理委员会
上交所	指	上海证券交易所
东方集团、控股股东	指	宁波东方集团有限公司（公司控股股东）
东方电缆、本公司、公司	指	宁波东方电缆股份有限公司
股东大会	指	宁波东方电缆股份有限公司股东大会
海缆研究院	指	宁波海缆研究院工程有限公司（公司全资子公司）
江西东方	指	江西东方电缆有限公司（公司全资子公司）
东方道柯	指	宁波东方道柯海洋技术有限公司（公司全资子公司）
东方导线	指	宁波东方导线科技有限公司（公司原控股子公司）
华夏投资	指	宁波华夏科技投资有限公司（公司股东）
宁波工投	指	宁波市工业投资有限责任公司（公司股东）
金帆投资	指	宁波经济技术开发区金帆投资有限公司（公司股东）
大永润投资	指	舟山市大永润投资有限公司（公司股东）
赣源投资	指	江西赣源实业投资有限责任公司（公司股东）
沃美投资	指	沃美投资管理有限公司（公司股东）
董事会	指	宁波东方电缆股份有限公司董事会
监事会	指	宁波东方电缆股份有限公司监事会
天健、会计师	指	天健会计师事务所（特殊普通合伙）
西部证券	指	西部证券股份有限公司
锦天城、律师事务所	指	上海市锦天城律师事务所
公司章程	指	宁波东方电缆股份有限公司章程
证券法	指	中华人民共和国证券法
公司法	指	中华人民共和国公司法
报告期	指	2014年1月1日至2014年12月31日
元、万元	指	人民币元、人民币万元

二、 重大风险提示

公司已在本年度报告中描述公司可能面临的风险，敬请投资者予以关注，详见本年度报告“董事会报告”等有关章节中关于公司可能面临风险的描述。

第二节 公司简介

一、 公司信息

公司的中文名称	宁波东方电缆股份有限公司
公司的中文简称	东方电缆
公司的外文名称	NINGBO ORIENT WIRES & CABLES CO., LTD.
公司的外文名称缩写	ORIENT CABLES
公司的法定代表人	夏崇耀

二、 联系人和联系方式

	董事会秘书	证券事务代表
姓名	乐君杰	江雪微
联系地址	宁波市北仑区江南东路968号	宁波市北仑区江南东路968号
电话	0574-86188666	0574-86188666
传真	0574-86188666	0574-86188666
电子信箱	orient@orientcable.com	orient@orientcable.com

三、 基本情况简介

公司注册地址	宁波市北仑区江南东路968号
公司注册地址的邮政编码	315801
公司办公地址	宁波市北仑区江南东路968号
公司办公地址的邮政编码	315801
公司网址	http://www.orientcable.com
电子信箱	orient@orientcable.com

四、 信息披露及备置地点

公司选定的信息披露报纸名称	《上海证券报》、《证券时报》、《中国证券报》、 《证券日报》
登载年度报告的中国证监会指定网站的网址	www.sse.com.cn
公司年度报告备置地点	公司董事会办公室

五、 公司股票简况

公司股票简况				
股票种类	股票上市交易所	股票简称	股票代码	变更前股票简称
A股	上海证券交易所	东方电缆	603606	

六、 公司报告期内注册变更情况

(一) 基本情况

注册登记日期	1998年10月22日
注册登记地点	宁波市北仑区江南东路968号
企业法人营业执照注册号	330200000011796
税务登记号码	330206704897960
组织机构代码	70489796-0

(二) 公司首次注册情况的相关查询索引

公司首次注册登记日期	1998 年 10 月 22 日	
公司首次注册登记地点	宁波市工商行政管理局	
最近一次变更	公司变更注册登记日期	2014 年 12 月 26 日
	公司变更注册登记地点	宁波市市场监督管理局

(三) 公司上市以来, 主营业务的变化情况

公司主营业务为各种电线电缆的研发、生产、销售及其服务。主导产品为海缆、电力电缆和电气装备用电线电缆, 主要包括 220kV 及以下交联电缆 (包括交联海底电缆、光电复合交联海底电缆、高中低压电力电缆)、核电站用电缆、轨道交通用电线电缆、通信电缆等, 其中以 35kV 及以上海缆、高压电力电缆为公司业务发展重点。

公司自设立以来主营业务没有发生变化。

(四) 公司上市以来, 历次控股股东的变更情况

公司的控股股东是宁波东方集团有限公司。东方集团是有限责任公司, 注册资本 5,000 万元。公司自 2014 年 10 月 15 日上市以来, 控股股东未发生变更。

七、 其他有关资料

公司聘请的会计师事务所 (境内)	名称	天健会计师事务所 (特殊普通合伙)
	办公地址	浙江省杭州市西溪路 128 号新潮商务大厦
	签字会计师姓名	缪志坚、陈焱鑫
公司聘请的会计师事务所 (境外)	名称	
	办公地址	
	签字会计师姓名	
报告期内履行持续督导职责的保荐机构	名称	西部证券股份有限公司
	办公地址	陕西省西安市东大街 232 号陕西信托大厦 16-17 层
	签字的保荐代表人姓名	祝健、张亮
	持续督导的期间	2014 年 10 月 15 日-2016 年 12 月 31 日
报告期内履行持续督导职责的财务顾问	名称	
	办公地址	
	签字的财务顾问 主办人姓名	
	持续督导的期间	

第三节 会计数据和财务指标摘要

一、报告期末公司近三年主要会计数据和财务指标

(一) 主要会计数据

单位：元 币种：人民币

主要会计数据	2014年	2013年	本期比上年同期增减 (%)	2012年
营业收入	1,593,266,603.49	1,333,507,882.42	19.48%	1,465,701,125.06
归属于上市公司股东的净利润	65,015,725.10	62,565,749.42	3.92%	78,060,664.86
归属于上市公司股东的扣除非经常性损益的净利润	53,080,248.75	56,778,502.3	-6.51%	67,004,879.7
经营活动产生的现金流量净额	204,598,696.04	-33,460,977.25	不适用	167,742,007.72
	2014年末	2013年末	本期末比上年同期末增减 (%)	2012年末
归属于上市公司股东的净资产	771,461,997.44	522,460,878.19	47.66%	499,295,128.77
总资产	1,644,552,581.15	1,403,870,648.51	17.14%	1,299,889,786.48

(二) 主要财务指标

主要财务指标	2014年	2013年	本期比上年同期增减 (%)	2012年
基本每股收益 (元 / 股)	0.55	0.57	-3.51%	0.71
稀释每股收益 (元 / 股)	0.55	0.57	-3.51%	0.71
扣除非经常性损益后的基本每股收益 (元 / 股)	0.45	0.52	-13.46%	0.61
加权平均净资产收益率 (%)	11.24	12.48	减少1.24个百分点	16.96
扣除非经常性损益后的加权平均净资产收益率 (%)	9.18	11.33	减少2.15个百分点	14.56

报告期末公司前三年主要会计数据和财务指标的说明

二、 境内外会计准则下会计数据差异

(一) 同时按照国际会计准则与按中国会计准则披露的财务报告中净利润和归属于上市公司股东的净资产差异情况

□适用 √不适用

:

(二) 同时按照境外会计准则与按中国会计准则披露的财务报告中净利润和归属于上市公司股东的净资产差异情况

□适用 √不适用

三、 非经常性损益项目和金额

√适用 □不适用

单位:元 币种:人民币

非经常性损益项目	2014 年金额	附注(如适用)	2013 年金额	2012 年金额
非流动资产处置损益	541,385.40		-51,610.94	6,987,278.32
越权审批,或无正式批准文件,或偶发性的税收返还、减免	242,639.31		457,956.18	1,973,073.30
计入当期损益的政府补助,但与公司正常经营业务密切相关,符合国家政策规定、按照一定标准定额或定量持续享受的政府补助除外	13,108,673.21		8,349,086.95	4,085,523.33
计入当期损益的对非金融企业收取的资金占用费			295,000.00	
企业取得子公司、联营企业及合营企业的投资成本小于取得投资时应享有被投资单位可辨认净资产公允价值产生的收益				
非货币性资产交换损益				
委托他人投资或管理资产的损益				
因不可抗力因素,如遭受自然灾害而计提的各项资产减值准备				
债务重组损益				
企业重组费用,如安置职工的支出、整合费用等				
交易价格显失公允的交易产生的超过公允价值部分的损益				
同一控制下企业合并产生的子公司期初至合并日的当期净损益				
与公司正常经营业务无关的或有事项产生的损益				
除同公司正常经营业务相关的有效套期保值业务外,持有交易性金融资产、交易性金融负债产生的公允价值变动损益,以及处置交易性金融资产、交易性金融负债和可供出售金融资产取得的投	189,653.15			

资收益				
单独进行减值测试的应收款项减值准备转回				
对外委托贷款取得的损益				
采用公允价值模式进行后续计量的投资性房地产公允价值变动产生的损益				
根据税收、会计等法律、法规的要求对当期损益进行一次性调整对当期损益的影响				
受托经营取得的托管费收入				
除上述各项之外的其他营业外收入和支出	-43,037.94		-2,243,217.26	-32,468.64
其他符合非经常性损益定义的损益项目				
少数股东权益影响额				
所得税影响额	-2,103,836.78		-1,019,967.81	-1,957,621.15
合计	11,935,476.35		5,787,247.12	11,055,785.16

第四节 董事会报告

一、董事会关于公司报告期内经营情况的讨论与分析

2014年，公司的经营规模稳步增长，全年实现营业收入159,326.66万元，比上年同期增长19.48%；实现净利润6,501.57万元，同比上年同期增长3.92%，扣除非经常性损益后的净利润为5308.02万元。实现营业外收支净额1,346.02万元，其中1,193.55万元属于非经常性损益。2014年末公司总资产164,455.26万元，比上年末同期增加17.14%；；净资产77,146.20万元，比上年末同期增加47.66%。

(一) 主营业务分析

1 利润表及现金流量表相关科目变动分析表

单位：元 币种：人民币

科目	本期数	上年同期数	变动比例 (%)
营业收入	1,593,266,603.49	1,333,507,882.42	19.48%
营业成本	1,385,771,491.15	1,133,925,668.98	22.21%
销售费用	49,994,731.63	42,067,655.27	18.84%
管理费用	54,836,238.54	60,481,113.49	-9.33%
财务费用	31,207,078.24	27,076,414.75	15.26%
经营活动产生的现金流量净额	204,598,696.04	-33,460,977.25	不适用
投资活动产生的现金流量净额	-14,473,685.73	-26,126,392.84	44.60%
筹资活动产生的现金流量净额	-40,907,904.69	99,934,551.02	不适用
研发支出	28,791,545.77	36,535,895.63	-21.20%

2 收入

(1) 驱动业务收入变化的因素分析

2014年，公司实现营业收入159,326.66万元，同比增长19.48%，主要系本年度市场开拓成效明显，订货量较上年度增幅较大，公司主营业务收入保持了稳定增长态势。

(1) 以实物销售为主的公司产品收入影响因素分析

2014年公司实现主营业务收入159,216.47万元，同比增加23,383.16万元，同比增长21.51%。主要系主营业务收入中电力电缆、电器装备用电线电缆及架空导线销售量同比增幅较大所致。

(2) 新产品及新服务的影响分析

公司目前的新产品属于海洋缆系列，特别是高电压等级的海底电缆与海洋脐带缆产品作为公司的创新产品与亮点，为公司的品牌知名度提升与利润贡献提供了较大的支撑。对于公司开拓新的市场，特别是海上风电与海上能源市场提供了有力的保障，并根据新的产品带动公司新的服务产业，如EPC总包工程和海上接头抢修服务等市场空白。

(3) 主要销售客户的情况

2014年，公司前五名销售客户的销售金额合计55,672.76万元，占销售总额比重为34.94%。

3 成本

(1) 成本分析表

单位：元

分行业情况							
分行业	成本构成项目	本期金额	本期占总成本比例 (%)	上年同期金额	上年同期占总成本比例 (%)	本期金额较上年同期变动比例 (%)	情况说明
电器机械及器材制造业		1,385,212,555.05	99.96%	1,133,210,542.22	99.94%	22.24%	
合计		1,385,212,555.05	99.96%	1,133,210,542.22	99.94%	22.24%	
分产品情况							
分产品	成本构成项目	本期金额	本期占总成本比例 (%)	上年同期金额	上年同期占总成本比例 (%)	本期金额较上年同期变动比例 (%)	情况说明
电力电缆		1,179,184,549.92	77.15%	957,540,935.08	75.45%	23.15%	
海底电缆		97,521,693.81	6.38%	95,103,933.73	7.49%	2.54%	

电气装 备用电 线电缆		87,730,232.30	5.74%	69,399,549.29	5.47%	26.41%	
通信电 缆		9,538,855.02	0.62%	9,404,456.52	0.74%	1.43%	
架空导 线		9,326,834.92	0.61%	278,131.30	0.02%	3253.39%	2014 年架 空导 线外 贸订 单增 加
其他		1,910,389.08	0.12%	1,483,536.30	0.12%	28.77%	
合计		1,385,212,555.05	90.63%	1,133,210,542.22	89.29%	22.24%	

(2) 主要供应商情况

2014年，公司向前五大供应商的采购金额合计为123,279.30万元，占公司年度采购总额的比例为76.28%，主要是为公司采购原材料铜。

4 费用

科目	本期数	上年同期数	变动比例 (%)
营业税金及附加	4,652,344.80	3,182,327.48	46.19%
销售费用	49,994,731.63	42,067,655.27	18.84%
管理费用	54,836,238.54	60,481,113.49	-9.33%
财务费用	31,207,078.24	27,076,414.75	15.26%

5 研发支出

(1) 研发支出情况表

单位：元

本期费用化研发支出	28,791,545.77
本期资本化研发支出	
研发支出合计	28,791,545.77
研发支出总额占净资产比例 (%)	3.73%
研发支出总额占营业收入比例 (%)	1.81%

6 现金流

项目	2014 年	2013 年	同比增减
经营活动现金流入小计	1,751,048,231.33	1,473,785,478.71	18.81%
经营活动现金流出小计	1,546,449,535.29	1,507,246,455.96	2.60%
经营活动产生的现金流量净额	204,598,696.04	-33,460,977.25	不适用

投资活动现金流入小计	5,693,872.86	5,622,187.62	1.28%
投资活动现金流出小计	20,167,558.59	31,748,580.46	-36.48%
投资活动产生的现金流量净额	-14,473,685.73	-26,126,392.84	44.60%
筹资活动现金流入小计	876,777,912.27	634,433,729.96	38.20%
筹资活动现金流出小计	917,685,816.96	534,499,178.94	71.69%
筹资活动产生的现金流量净额	-40,907,904.69	99,934,551.02	不适用
现金及现金等价物净增加额	148,260,453.49	40,131,731.53	269.43%

(1) 经营活动产生的现金流量净额增加主要系票据结算业务增加及本期应收款汇入增加所致。

(2) 投资活动产生的现金流量净额增加主要系购建长期资产支付的现金减少所致。

(3) 筹资活动产生的现金流量净额减少主要系偿还债务支付的现金增加所致。

7 其他

(1) 公司利润构成或利润来源发生重大变动的详细说明

无

(2) 公司前期各类融资、重大资产重组事项实施进度分析说明

无

(3) 发展战略和经营计划进展说明

本报告期内，公司紧紧围绕董事会制定的发展战略和经营计划开展工作，完成了既定目标。

第一，完成 A 股发行与上市工作

2014 年，董事会继续积极推进公司股票发行与上市工作，通过不懈努力，公司的 IPO 申请于 8 月 20 日获得了证监会第 124 次发审委会议无条件通过，并于 9 月 15 日获得了证监会的正式核准批复。

9 月 25 日，公司完成了新股的首次公开发行。本次共发行新股 3135 万股，老股转让 400 万股，发行价 8.20 元/股，筹资 25,707 万元，扣除发行费用后的募集资金净额为 22,194.54 万元，新股发行完成后，公司总股本为 14,135 万股。10 月 15 日，公司股票在上海证券交易所挂牌上市。

第二，整合资源，市场开拓新突破

遵循“高端引领未来”的战略思路，整合资源，明确市场布局，在陆域市场的巩固、开拓以及海域市场的加快培育方面都取得突破，为实现“十二五”末海洋产品销售占 25%，实现海陆并进的目标打下了坚实的基础。

2014 年市场营销重大突破有：

陆域：参与国家电网两次大型框架招投标，横跨 8 省，共计中标 6.65 亿元；同时成功开拓湖北、重庆、陕西等市场。

海域：2014 年密切与中海油的合作，已累计中标 6000 余万海洋产品；一举中标 1.22 亿元福建龙源 220kV 海缆项目，这是我国首根国产 220kV 高等级交联聚乙烯绝缘光电复合海底电缆，也将是

首次产业化应用。该产品的导体规格为1600mm²，长度为43.80公里，是目前交联聚乙烯绝缘海底电缆国际应用史上的最大截面，也是长度最长的单芯220kV光电复合海底电缆；并成功入围五大发电集团为首的央属企业供应商，为开拓陆上、海上风电项目奠定基础。

国际市场：成功开拓澳洲、欧美等国际市场。

第三，科技创新

公司全面提升承接和管理重大项目的的能力，加快推进科研成果的转化及市场化进程，使科技创新直接转化为经济效益。2014年公司在注重提升科技项目管理水平的基础上，高度重视科技成果的产业化及科技与市场的对接工作。新承担了国家科技部863水下生产系统脐带缆II期课题项目，获得省部级科技进步奖1项，国家重点新产品1项。新获得实用新型专利4项，发明专利2项。完成了知识产权管理规范认证工作。

第四，精益生产管理，提升高端产品的制造能力

为更好的实现精细化管理，三大生产事业部依托信息化平台的建设，提升了各生产事业部工作效率；公司成功交付了国际首根39.9km无接头舟山多端柔性直流海缆并完成了文昌脐带缆的样缆制作，上述两项生产任务的成功完成，标志着我公司具备高端海底电缆及海洋装备的生产能力，同时也打破了同类产品被国外技术垄断的局面，对公司十二五“海陆并进”战略目标的实现具有极大的促进作用。

第五，管理提升

创新管理模式，完善人员结构及员工管理体系，打造具有东方特色的管理模式——建设以“创新管理体系（OIMS）”为核心的企业文化。依托“卓越绩效管理模式”推进的契机，坚持持续创新，不断追求卓越，在管理方面也取得了一定的成绩。公司提出了“创新思维·深化管理”的工作要求，各部门在此工作要求下，不断创新，深入开展，成功取得了企业知识产权管理体系认证、高层次人才引进，积极推动了管理提升，为公司持续发展提供了动力。通过了市长质量奖评审，有效推动了公司在管理上的提升与改革，使管理逐步规范化与国际化。

(1) 行业、产品或地区经营情况分析

1、主营业务分行业、分产品情况

单位：元 币种：人民币

主营业务分行业情况						
分行业	营业收入	营业成本	毛利率(%)	营业收入比上年增减(%)	营业成本比上年增减(%)	毛利率比上年增减(%)
电器机械及器材制造业	1,592,164,729.22	1,385,212,555.05	13.00%	19.50%	22.24%	-1.95%
合计	1,592,164,729.22	1,385,212,555.05	13.00%	19.50%	22.24%	-1.95%

主营业务分产品情况						
分产品	营业收入	营业成本	毛利率 (%)	营业收入比上年增减 (%)	营业成本比上年增减 (%)	毛利率比上年增减 (%)
电力电缆	1,320,809,419.41	1,179,184,549.92	10.72%	21.51%	23.15%	减少1.19个百分点
海底电缆	141,389,228.15	97,521,693.81	31.03%	-5.03%	2.54%	减少5.09个百分点
电气装备用电线电缆	99,662,052.74	87,730,232.30	11.97%	24.21%	26.41%	减少1.54个百分点
通信电缆	12,237,234.87	9,538,855.02	22.05%	2.35%	1.43%	增加0.71个百分点
架空导线	12,224,194.05	9,326,834.92	23.70%	3024.61%	3253.39%	减少5.21个百分点
其他	5,842,600.00	1,910,389.08	67.30%	48.55%	28.77%	增加5.02个百分点
合计	1,592,164,729.22	1,385,212,555.05	13.00%	19.50%	22.24%	减少1.95个百分点

主营业务分行业和分产品情况的说明

产品毛利下降主要系2014年主要原材料铜价下跌，产品销售价格下调导致。

2、 主营业务分地区情况

单位：元 币种：人民币

地区	营业收入	营业收入比上年增减 (%)
内销	1,545,191,394.34	17.85%
外销	46,973,334.88	120.74%

主营业务分地区情况的说明

2014年外销营业收入增加主要系本期公司大力拓展海外市场，组建了专业的海外贸易团队，海缆及脐带缆等高端产品出口量增加。

(2) 资产、负债情况分析

1 资产负债情况分析表

单位：元

项目名称	本期期末数	本期期末数占总资产的比例 (%)	上期期末数	上期期末数占总资产的比例 (%)	本期期末金额较上期期末变动比例 (%)	情况说明
货币资金	431,608,284.82	26.24%	234,463,583.85	16.70%	84.08%	主要系公开发行股票募集资金到位所致
应收票据	70,195,771.85	4.27%	31,136,508.26	2.22%	125.45%	主要系期末收到票据增多所致
预付账款	2,774,238.66	0.17%	13,083,476.28	0.93%	-78.80%	主要系上市费用和购货发票入账所致
存货	364,175,535.42	22.14%	339,481,689.41	24.18%	7.27%	主要系销售收入同比增长所致
在建工程	2,313,861.49	0.14%	5,142,799.89	0.37%	-55.01%	主要系待安装设备安装完毕结转固定资产影响所致
递延所得税资产	5,148,304.47	0.31%	4,488,634.25	0.32%	14.70%	主要系本期合并并未实现利润增加所致
短期借款	379,010,706.3	23.05%	575,633,729.96	41.00%	-34.16%	主要系期末偿还到期借款所致
应付票据	342,070,850.00	20.80%	104,590,000.00	7.45%	227.06%	主要系

						以票据 结算业 务增加 所致
应付账款	101,870,203.74	6.19%	139,429,391.99	9.93%	-26.94%	主要系 采购款 以票据 结算增 加所致
预收账款	12,308,641.41	0.75%	21,692,777.35	1.55%	-43.26%	主要系 预收货 款减少 所致
应付职工薪 酬	10,744,340.99	0.65%	7,887,291.48	0.56%	36.22%	主要系 工资基 数提高 和奖金 较同期 增加所 致
应交税费	12,629,433.12	0.77%	18,803,473.53	1.34%	-32.83%	主要系 应交增 值税和 企业所 得税净 减少较 多所致
应付利息	544,168.19	0.03%	947,890.12	0.07%	-42.59%	主要系 短期借 款减少 所致
递延收益	4,000,000.00	0.24%	7,175,000.00	0.51%	-44.25%	主要系 项目验 收递延 收益结 转所致

(3) 核心竞争力分析

1、研发和技术优势

(1) 公司研发实力雄厚，自主创新能力强

公司是国家级高新技术企业、国家创新型企业、浙江省创新型示范企业、宁波市工业创业创新综合示范企业，海缆系统研发创新团队为浙江省重点创新团队。公司建有省级“企业技术中心”、省级企业研究院、院士工作站、博士后科研工作站。公司建立了一支高水平专业技术团队，拥有专业的海缆研发平台和海缆研发团队。

(2) 健全的研发机制

公司建立了完善有效的技术创新组织体系：公司科学技术协会负责技术、研发的决策、评审，企业技术中心负责研发的组织和协调，专业项目组负责项目的具体实施。

2、公司在海缆领域的优势

经过近十年的投资和发展，公司逐步建成了国内较大的海缆生产基地，在海缆领域形成了自己独特的优势地位。主要体现在以下几个方面：

(1) **行业地位方面**，目前公司已经是我国海缆领域的领先企业，报告期内，公司的海缆市场平均占有率超过 35%。公司还是国内唯一一家生产并交付 220kV 海底电缆和脐带缆的企业。

(2) **技术方面**，公司的海底电缆制造技术在全国处于领先地位，其中大截面、大长度、光电复合海底电缆和海缆软接头的设计生产技术处于世界先进水平。率先生产并交付 110kV 海底电缆、单根无接头长度达到 17 公里的海底电缆、目前国内电压等级最高的 220kV 海底电缆、国内第一根动态脐带缆均为公司产品。公司又开发了三芯 110kV、三芯 220kV、500kV 海底电缆产品、水下生产系统动态脐带缆、海底勘探复合脐带缆、±200kV 及以下柔性直流输电用电缆。目前公司的 110kV 海缆及软接头、220kV 海缆及软接头、三芯 35kV 海缆、三芯 220kV 海缆、±160kV 和 ±200kV 直流海缆均已通过了国家电线电缆质量监督检验中心的型式试验。公司联合上缆所等单位牵头制定了 10kV—110kV 交联聚乙烯绝缘大长度交流海底电缆及附件的国家标准。


(3) **客户方面**，公司拥有包括国家电网及下属单位、南方电网及下属单位、中海油及其下属单位、中国石化及其下属单位等重量级客户，同时公司与国内主要发电集团进行了长期的战略合作，这些客户不但有效保障了公司的经营业绩和持续盈利水平，也奠定了公司的行业地位，极大地提高了公司的品牌和产品影响力。

(4) **重大项目品牌经验方面**，公司生产的海底电缆被广泛运用于多项大中型重点工程，国内首根自主研发的 220kV 海底电缆（舟山本岛—秀山—岱山输电线路工程）、国内最长的海底电缆工程（110 千伏嵊泗泗礁输变电工程）、福建莆田市南日岛输变电工程（莆田市埭头石城码头跨海连接南日岛海底电缆工程）、广东电网公司 110kV 东简—碓洲光电复合海底电缆项目、110 千伏朱家尖至六横岛跨海输电线路工程、南方电网国家 863 科技项目大型风电场柔性直流输电接入技术研究开发示范工程等线路中均成功应用本公司的海底电缆，国内用户使用的首根国产脐带缆成功应用于中国 CACT 作业者集团南海发现号 FPSO 同 HZ21A 平台动态脐带缆项目，中、低压跨接脐带缆国内首次应用于中海油渤中 25—1 平台，公司在重大海缆工程项目中积累了丰富的经验，公司品牌得到了重大项目的认可。

公司在行业地位、客户、技术、品牌等方面具备独特的竞争优势，依托目前的行业领先地位，公司在未来的市场开拓中将占据极其有利的地位，同时，公司核心管理人员夏崇耀、叶信红、阮武等已经具备近 30 年经营电线电缆行业经验，多年海缆设计、研发和生产经验，在生产、销售、

采购等环节具备丰富的控制和管理经验，这将进一步增强公司在未来市场中的核心竞争力，保证公司盈利能力的稳定增长。

3、产品质量和品牌优势

公司拥有完善的质量控制体系，产品质量安全可靠。2006 年公司的“ORIENT PEARL”牌电线电缆获国家质检总局颁发的“产品质量免检证书”，荣获第 14 届世界生产力大会中国组织委员会颁发的“2006 世界市场中国（电缆）十大年度品牌”称号，并被认定为中国驰名商标和浙江省著名商标；公司的  牌 10kV 及以上海底电缆和电力电缆被认定为浙江省名牌产品；公司的“核电站用耐辐照 1E 级电缆”取得中国核工业集团公司“国防科学技术成果鉴定证书”；公司的产品取得 DNV、CCC、PCCC、VDE、CE 等多项认证，获得中华全国工商业联合会颁发的科技进步一等奖等多项省部级科技进步奖项。

4、客户基础优势

公司与国家电网、南方电网及其下属的多个电力公司建立了长期稳定的业务联系，与中国大唐集团、山东鲁能集团、国电电力、中国电力投资集团等主要电力集团在海缆上进行长期的战略合作；公司为中海油推荐供应商、中节能风力发电股份有限公司合格供应商、中国电信集团公司优秀供应商。

5、地域优势

公司所处城市宁波处于我国经济比较发达的华东地区，该地区是我国电线电缆行业产业集聚效应较高的地区之一，其电线电缆用量很大。公司与非本区域生产企业相比，具有运输成本低、服务及时、与目标客户能够保持长期合作的优势，可以在相互竞争中处于领先地位。

公司海缆生产基地紧邻深水港北仑港，产品可以直接通过海缆上船装置装上敷设船，通过自身拥有的海缆专用码头和专用海域直接下海，是生产大长度海缆必须的地理条件。

（4）投资状况分析

1、对外股权投资总体分析

报告期内，公司除对合并报表范围内的子公司“江西东方电缆有限公司”、“宁波海缆研究院工程有限公司”及“宁波东方道柯海洋技术有限公司”外，无其他对外股权投资情况。股权投资具体情况如下：

单位：元 币别：人民币

序号	公司全称	投资额	与上年同比的变动数	比上年同比变动幅度(%)	主要产品及业务	占被投资公司的权益比例(%)
1	江西东方电缆	48,983,325.36	30,000,000.00	158.03%	电线电缆、通信电缆的生产、销售	100%

	有限公司						
2	宁波海缆研究院工程有限公司	32,652,872.28				海洋工程、水下工程、海缆、管线铺设安装维修；海缆、脐带缆、海缆附件的研发、技术咨询、制造、销售；工程勘察设计；高分子材料、金属材料的研究、技术咨询与销售。	100%
3	宁波东方道柯海洋技术有限公司	15,945,780.00	5,145,780.00	47.65%		海洋油气勘探开发和海洋新能源中的动态脐带缆系统、脐带缆系统及其相关附件、相关分配控制系统的设计、制造、组装、销售、技术咨询服务和售后安装服务；海洋纤维编织增强软管总成的设计、制造、组装、销售；	100%

2、非金融类公司委托理财及衍生品投资的情况

(1) 委托理财情况

单位:元 币种:人民币

合作方名称	委托理财产品类型	委托理财金额	委托理财起始日期	委托理财终止日期	报酬确定方式	预计收益	实际收回本金金额	实际获得收益	是否经过法定程序	计提减值准备金额	是否关联交易	是否涉诉	资金来源并说明是否为募集资金	关联关系
中国银行宁波市科技支行	按期开放	7,000,000	2014.3.4	2014.3.25	利随本清	13,290.41	7,000,000	13,290.41	是		否	否	否	
平安银行	卓越7天滚动保本第112期AGS110654	30,000,000	2014.3.5	2014.3.12	利随本清	20,136.99	30,000,000	20,136.99	是		否	否	否	
平安银行	卓越7天滚动保本第113期AGS110654	30,000,000	2014.3.12	2014.3.19	利随本清	18,986.3	30,000,000	18,986.3	是		否	否	否	
中国	按期	7,000,000	2014.	2014.4.	利随	17,72	7,000,000	17,72	是		否	否	否	

银行 宁波市科技支行	开放	000	4.1	22	本清	0.55	00	0.55						
中国银行 宁波市科技支行	按期 开放	7,000, 000	2014. 5.9	2014.5. 30	利随 本清	22,65 5.89	7,000,0 00	22,65 5.89	是		否	否	否	
宁波 通商 银行	商运 亨通1 号第 221期	30,000 ,000	2014. 8.1	2014.8. 23	利随 本清	86,79 4.52	30,000, 000	86,79 4.52	是		否	否	否	
中国 银行 宁波市科技支行	按期 开放	7,000, 000	2014. 6.3	2014.6. 24	利随 本清	10,06 8.49	7,000,0 00	10,06 8.49	是		否	否	否	
合计	/	118,00 0,000. 00	/	/	/	189,6 53.15	118,000 ,000.00	189,6 53.15	/		/	/	/	/
逾期未收回的本金和收益累计金额（元）														
委托理财的情况说明														

(2) 委托贷款情况

本年度公司无委托贷款事项

3、募集资金使用情况

(1) 募集资金总体使用情况

适用 不适用

单位:元 币种:人民币

募集年份	募集方式	募集资金总额(净额)	本年度已使用募集资金总额	已累计使用募集资金总额	尚未使用募集资金总额	尚未使用募集资金用途及去向
2014年	首次发行	221,945,394.12	1,737,886.00	1,737,886.00	221,780,716.42	
合计	/	221,945,394.12	1,737,886.00	1,737,886.00	221,780,716.42	/
募集资金总体使用情况说明						

(一) 实际募集资金金额和资金到账时间

经中国证券监督管理委员会证监许可(2014)948号文核准,并经上海证券交易所同意,本公司由主承销商西部证券股份有限公司(以下简称西部证券)采用网下向投资者询价配售与网上按市值申购发行相结合的方式,向社会公众公开发行人民币普通股(A股)股票3,535万股(包括新股发行3,135万股,老股转让400万股),发行价为每股人民币8.20元,新股共计募集资金25,707.00万元,扣除承销和保荐费用2,139.75万元(不含已预付的保荐费用100.00万元)后的募集资金为23,567.25万元,已由主承销商西部证券于2014年9月30日汇入本公司募集资金监管账户。另减除上网发行费、招股说明书印刷费、申报会计师费、律师费等与发行权益性证券直接相关的新增外部费用1,372.71万元后,公司本次募集资金净额为22,194.54万元。上述募集资金到位情况业经天健会计师事务所(特殊普通合伙)验证,并由其出具《验资报告》(天健验(2014)212号)。

(二) 募集资金使用和结余情况

2014年度实际使用募集资金173.79万元,2014年度使用闲置募集资金暂时补充流动资金尚未归还余额为6,000.00万元,2014年度收到的银行存款利息扣除银行手续费等的净额为157.32万元;累计已使用募集资金173.79万元,累计收到的银行存款利息扣除银行手续费等的净额为157.32万元。

截至2014年12月31日,募集资金余额为16,178.07万元(包括累计收到的银行存款利息扣除银行手续费等的净额),使用闲置募集资金暂时补充流动资金尚未归还余额为6,000.00万元。

(2) 募集资金承诺项目情况

适用 不适用

(1) 募集资金变更项目情况

适用 不适用

(1) 主要子公司、参股公司分析

(1) 主要子公司分析

单位：万元 币种：人民币

公司全称	业务性质	主要产品或服务	注册资本	总资产	净资产	净利润
江西东方电缆有限公司	制造业	电线电缆、通信电缆的生产、销售	10,000.00	7212.36	6573.20	401.78
宁波海缆研究院工程有限公司	制造业、研发、技术咨询、服务	海洋工程、水下工程、海缆、管线铺设安装维修；海缆、脐带缆、海缆附件的研发、技术咨询、制造、销售；工程勘察设计；高分子材料、金属材料的研发、技术咨询与销售。	2000.00	4673.86	4114.00	105.85
宁波东方道柯海洋技术有限公司	制造业、研发、技术咨询、服务	海洋油气勘探开发和海洋新能源中的动态脐带缆系统、脐带缆系统及其相关附件、相关分配控制系统的设计、制造、组装、销售、技术咨询服务和售后安装服务；海洋纤维编织增强软管总成的设计、制造、组装、销售；	3600.00	1583.65	1567.41	-27.31

注：2014年12月6日公司三届9次董事会、12月24日2014年第四次临时股东大会审议通过了《关于对全资子公司宁波东方道柯海洋技术有限公司吸收合并的议案》，截至目前，宁波东方道柯海洋技术有限公司已办理完毕注销手续。

(1) 单个子公司或参股公司的经营业绩与上一年度报告期内相比变动在30%以上

单位：元 币种：人民币

公司全称	项目	2014	2013	变动幅度%	变动原因
江西东方电缆有限公司	营业收入	59,475,129.48	54,930,155.15	8.27%	江西东方电缆有限公司净利润同比上升，主要系加工费收入增加所致
	净利润	4,017,817.39	2,045,680.40	96.40%	
宁波海缆研究院工程有限公司	营业收入	13,332,390.10	18,719,029.67	-28.78%	宁波海缆研究院工程有限公司净利润同比下降，主要系对外安装敷设收入同比减少所致。
	净利润	1,058,523.80	3,046,373.06	-65.25%	
宁波东方道柯海洋技术有限公司	营业收入	4,224,206.90	0.00	不适用	宁波东方道柯海洋技术有限公司营业收入同比增长、净利润同比减少，主要系公司经营发展计划发生变化所致。
	净利润	-273,130.95	1,443.75	不适用	

(1) 非募集资金项目情况

适用 不适用

二、董事会关于公司未来发展的讨论与分析

(一) 行业竞争格局和发展趋势

我国电线电缆行业虽然企业众多，但多数企业生产的都是中低压电线电缆等低端产品。而国内高端电线电缆产品供应不足，大量依赖进口。在国家开发海洋经济、利用海上新能源等方面存在大量需求的中高压海底电缆上，除了本公司、中天科技等为数不多的企业在研发和产业化方面加大投入，逐步生产出 110kV 以及 220kV 海底电缆等可以替代进口的产品外，但由于资金、技术等因素的限制，可以批量生产该类产品的企业仍较少。

电线电缆产业肩负着电力和通信两大国民经济支柱行业的配套职能，在国民经济中占有极其重要的地位。随着我国经济的快速发展，电线电缆制造行业作为电力、能源及通信行业产业链中的重要一环也随之蓬勃发展。“十一五”期间（2006 年-2010 年）平均增长速度为 28.05%，目前产销量已经超过美国达到世界第一。根据中国电器工业协会电线电缆分会的预测，凭借国民经济持续向好发展的宏观背景、基础设施建设力度加大的机遇，“十二五”期间，中国电线电缆行业销售规模年均增长将达到 6%~8%。

(二) 公司发展战略

公司将继续坚持以市场为导向，科技为先行，推进产品结构调整、升级。持续创新、夯实管理，充分发挥研发、人才、技术和装备优势，以国家智能电网建设、新能源建设、海洋经济建设和国防建设需求的高端电线电缆产品为发展方向，走“差异化”发展道路，从“陆地”向“海洋”发展，将公司建成集设计、研究、生产、销售、施工敷设和技术服务于一体化的专业化海缆系统集成供应商。将“东方明珠”打造成国际知名的海缆品牌。

公司将根据发展需要，围绕自身核心业务，积极寻求在主导产业上的稳步扩张，在时机、条件和对象等较为成熟的前提下，采用兼并收购、资金投入、合作开发等多种形式扩张，丰富和优化公司的产品结构，提升公司整体竞争实力。

(三) 经营计划

随着国家“一带一路”、加快海洋经济建设、发展海上风电、海洋新能源等战略的提出，公司将迎来新的发展机遇。电线电缆行业将呈现强者愈强，产业整体重组并购的趋势。公司可有效利用资本市场平台，继续做强做大企业。同时公司将始终坚持“高端引领未来”的战略思路，继续以“自主创新、精益管理、优化资源、科学发展”为指导思想，瞄准该领域的国际技术发展前沿，以创建重点实验室为载体，整合资源，不断提升创新能力；攻坚克难，突破关键技术，填补国内空白，确保公司在高压海缆领域的竞争优势。

1、利用资本优势，做强、做大主业

运用多种资本市场手段，加快公司主业健康有序发展。根据公司发展规划，择机进行上下游行业及同行业差异化产品的产业并购，通过股票增发和选择性的采用多种资本市场及金融衍生产品，扩大公司直接融资力度，提升主营业务的核心竞争力和可持续发展能力，更大程度地发挥资本在企业发展中的推动性作用，做强、做大电线电缆产业。

2、推进“两化”深度融合，推广信息技术应用

将工业智能与信息技术相结合，以高起点谋划、高标准实施、高效率推进的原则建设公司募集资金投资项目。创新思维，从两化融合的角度提升对常规技改项目的实施，尝试信息技术在先进装备的应用与改造。

加快促进信息化与生产要素的融合，深入推进信息技术应用和渗透；通过统一、全面、集成、实时共享的管理信息平台，突破区域限制，将规范管理与行业特性相结合，实现资金流、信息流和业务流的高效整合。

3、以创建重点实验室为载体，推动企业向价值链高端发展

紧密围绕公司“十二五”发展规划“高端引领未来”的战略需求，瞄准该领域的国际技术发展前沿，以创建重点实验室为载体，整合资源，不断提升创新能力；攻坚克难，突破关键技术，填补国内空白，确保公司在高压海缆领域的竞争优势。

加大高端电缆产品研发力度，促进产品转型升级，打造 500kV 及以下海底交流电缆、±320kV 及以下海底直流电缆和海底光缆等产品的核心技术，整体提升海洋高技术产品的核心竞争力，推动企业向价值链高端发展。

4、打造东方特色的企业文化，凝聚人心，成就未来

在提炼企业文化体系的基础上传承创新，以公司发展愿景和战略思路为引领，积极对企业文化进行进一步挖掘和延伸，打造具有东方特色的以创新管理体系（OIMS）为核心的企业文化。通过企业文化的深入推进，发挥文化引领和精神激励的作用，变无形为有形，创新思维，明晰思路，不断优化企业管理。

5、深化管理，全面提升企业管理水平

贯彻落实公司提出的“创新思维、深化管理”的工作要求，以信息化平台建设为依托，创新营销、财务、人力资源、科技创新、生产、质量以及风险管控等各项管理体系建设，全面提升公司管理水平。

(一) 因维持当前业务并完成在建投资项目公司所需的资金需求

2015 年公司将继续加强全面预算管理，严格控制各项费用支出；拓展融资渠道，优化资本结构，确保资金管理及使用安全有效，推动公司健康快速发展。

(二) 可能面对的风险

1、国内海缆市场的发展风险 海缆市场在国内还是一个发展中的市场。国家相继颁布的《全国海洋经济发展规划纲要》、《全国科技兴海规划纲要（2008~2015 年）》、“十二五”规划和《全国海洋经济发展“十二五”规划》等文件，均做出了“发展海洋经济”的战略部署；2013 年初，国家发改委对《产业结构调整指导目录（2011 年本）》的有关条款进行了修改，明确将“海上风电机组技术开发与设备制造”、“海上风电场建设与设备制造”列入鼓励类，将推动我国海缆市场快速发展。但相关战略部署和发展规划要成为实际的市场需求，还依赖于相关政策和规划的具体推进速度，在具体推进过程中存在重大不确定性。

2、原材料价格波动的风险 公司原材料成本占产品成本比重平均在 90%以上，主要原材料铜材占产品成本的比重平均达 75%左右。最近几年，铜材市场价格波动较大。公司实行“以销定产”的生产模式，虽然在中标时采取“锁铜策略”锁定原材料成本，但是由于投标和中标存在一定时间的风险敞口，原材料价格的宽幅波动增加了公司控制生产成本的难度。

3、募集资金投资项目风险 募投项目的可行性分析系基于国内海缆行业在今后相当长时间内处于快速成长期、且具有广阔市场前景的前提作出的，若未来行业技术进步、产业政策变化和市场变化等诸多不确定因素使得海缆行业的发展速度不能达到预期目标，则募集资金投资项目的效益将受到不利影响。

(三) 其他

无

三、董事会对会计师事务所“非标准审计报告”的说明**(一) 董事会、监事会对会计师事务所“非标准审计报告”的说明**

适用 不适用

(二) 董事会对会计政策、会计估计或核算方法变更的原因和影响的分析说明

适用 不适用

2015 年 4 月 8 日公司第三届董事会第 10 次会议审议通过了《关于会计政策变更的议案》，本次会计变更主要涉及以下方面，此变更不会对公司财务报表产生重大影响。

1、执行《企业会计准则第 30 号-财务报表列报》的相关情况：《企业会计准则第 30 号-财务报表列报》规范了资产负债表中负债项目的列示，公司根据准则要求，将原列入其他非流动负债

中的递延收益单独列示，并采用追溯调整法，对 2014 年度比较财务报表进行重述。具体调整事项如下：

合并：2013 年 12 月 31 日		
报表项目	影响金额（元）	备注
递延收益	7,175,000.00	
其他非流动负债	-7,175,000.00	

上述会计政策变更，仅对递延收益、其他非流动负债项目金额产生影响，对公司 2014 及以前年度资产总额、负债总额、所有者权益总额以及净利润未产生影响。

2、执行《企业会计准则第 39 号-公允价值计量》、《企业会计准则第 40 号-合营安排》、《企业会计准则第 41 号-在其他主体中权益的披露》、《企业会计准则第 2 号-长期股权投资》、《企业会计准则第 9 号-职工薪酬》、《企业会计准则第 33 号-合并财务报表》、《企业会计准则第 37 号-金融工具列报》的相关情况：

公司涉及有关公允价值计量、长期股权投资、职工薪酬、合并财务报表、金融工具列报、合营安排及其在其他主体中权益披露的相关业务及事项，公司已修订相关会计政策，新准则的实施不会对公司财务报表产生重大影响。

(三) 董事会对重要前期差错更正的原因及影响的分析说明

适用 不适用

四、利润分配或资本公积金转增预案

(一) 现金分红政策的制定、执行或调整情况

公司的现金分红政策：根据《公司章程》及《宁波东方电缆股份有限公司股东未来分红回报规划》规定的现金分红政策进行分红。公司原则上每年进行一次利润分配，公司董事会可以根据公司的盈利情况和资金需求状况，提议公司进行中期现金分配。公司每年以现金形式分配的利润不少于当年实现的可供分配利润的 15%。2014 年，公司将严格落实分红回报规划的承诺和措施，维护投资者利益。

(二) 公司近三年（含报告期）的利润分配方案或预案、资本公积金转增股本方案或预案

单位：元 币种：人民币

分红年度	每 10 股送红股数（股）	每 10 股派息数（元）（含税）	每 10 股转增数（股）	现金分红的数额（含税）	分红年度合并报表中归属于上市公司股东的净利润	占合并报表中归属于上市公司股东的净利润的比率（%）

2014 年	4	1	8	14,135,000	65,015,725.10	21.74%
2013 年	0	0	0	38,500,000	62,565,749.42	61.54%
2012 年	0	0	0	40,000,000	78,060,664.86	51.24%

五、积极履行社会责任的工作情况

(一) 社会责任工作情况

公司在经营活动中遵纪守法，遵守商业道德，维护客户的合法权益，保障劳动者的健康和安全，并积极承担保护环境和节约资源的责任。公司的社会责任体现在以下几个方面：

1、正确树立企业社会责任观，促进企业健康稳步发展

企业履行社会责任，是企业竞争力、经营理念和道德的体现，也是企业取得市场认可的通行证。上市公司作为现代社会的一个重要成员，应更加主动承担社会责任，在追求经济效益、保护股东利益的同时，积极维护债权人和职工的合法权益，诚信对待供应商、客户，积极从事环境保护等公益事业，从而促进公司与全社会的协调、和谐发展。

2、全力投身公益事业，时时不忘回报社会

公司勇于担当应尽的社会责任，每年均拨出专款用于对口扶贫、军民共建、村企结对、困难员工救助和慈善捐助，引进中华润慈公益基金在宁波大学设立“宁波大学东方电缆——海洋技术助(奖)学金”，捐赠宁波市女企业家协会女性圆梦计划基金、宁波北仑小港街道创业筑梦基金、宁波北仑区森林基金等，荣获宁波市十大最具爱心捐赠企业、宁波北仑区最具爱心捐赠企业。赢得了社会各界的赞誉。

3、坚持维护和谐稳定的劳动关系，保障公司员工的福利

公司遵循按劳分配、同工同酬的原则，出台相应激励机制，坚持维护劳动关系和谐稳定，关心员工生活，保障公司员工的福利，依法保障员工权益。公司曾获得“浙江省创建和谐劳动关系先进企业”。公司严格按照国家政策及文件精神认真执行各项社会保险制度，充分保障职工的切身利益，按国家规定为员工办理各类劳动保险。

公司坚持以人为本，加强员工队伍教育培训工作，全面提升人才队伍素质。在已有的各种培训方式的基础上，多渠道、多层次地增加培训机会、拓展培训方式，使广大员工更多地接受新鲜事物、开阔眼界、丰富经验、提高素质、增长才干，增强应对各种困难和挑战的能力。

4、提高能源利用效率，树立节能环保意识

公司坚持遵循国家有关法规和政策、厉行节约、生态优化、经济高效、循环利用、节能减排的原则，加强宣传和教育，积极推广节能环保新产品、新设施。公司将“节能降耗、挖潜增效”作为一项长期的系统工程来推进，通过结构调整、技术进步和管理创新等手段，在节能管理、节能技改、淘汰落后、清洁生产和发展循环经济方面做了大量的工作。

通过技术改造，有效降低了生产成本，大力加强宣传环保教育工作，树立节能环保意识，以最好的管理方式来实现节能效益的最大化。公司将不断提高能源利用效率，树立节能环保意识，降低成本，增加企业竞争力。

5、实施品牌战略规划，加强产品质量管理

公司高度重视企业的品牌战略和商标战略，并将其作为企业一项重要的基础工作不断加以深化。公司不断强化质量管理体系，积极开展全员性的质量专题教育和质量攻关活动，在员工工作中牢固树立了以质量求生存，以质量促发展，以品牌争市场的观念。

6、建立安全生产管理长效机制，强化安全生产宣传教育

公司始终坚持“以人为本，关爱生命”的理念，按照“安全第一，预防为主”的方针，不断提高安全生产管理水平，强化安全生产宣传教育，提高员工安全生产技能以及自我保护能力、群体防护意识，着重开展安全生产的二个核心机制工作。

7、保证信息披露的合规性，公平的对待每一位投资者

为保证上市公司信息披露的准确性和真实性，公司根据《上海证券交易所股票上市规则》等法律法规和《公司章程》等规章制度的规定，依法履行信息披露义务，同时通过上证 e 互动、投资者咨询专线以及公司网站等渠道热情接待投资者来访和咨询，保证所有的投资者平等地获得公司的信息。

(二). 属于国家环境保护部门规定的重污染行业的上市公司及其子公司的环保情况说明

无

六、其他披露事项

无

第五节 重要事项

一、重大诉讼、仲裁和媒体普遍质疑的事项

适用 不适用

二、报告期内资金被占用情况及清欠进展情况

□适用 √不适用

单位：元币种：人民币

控股股东及其他关联方非经营性占用上市公司资金的余额					报告期内发生的 期间占用、期末 归还的总金额	报告期内已清欠情况			
期初金额	报告期内 发生额	期末余额	预计偿还 方式	清偿时间		报告期内清 欠总额	清欠方式	清欠金额	清欠时间 (月份)
控股股东及其关联方非经营性占用资金的决策程序									
报告期内新增非经营性资金占用的原因									
导致新增资金占用的责任人									
报告期末尚未完成清欠工作的原因									
已采取的清欠措施									
预计完成清欠的时间									
控股股东及其他关联方非经营性资金占用及清欠情况的其他说明									

三、破产重整相关事项

无

四、资产交易、企业合并事项

√适用□不适用

(一) 公司收购、出售资产和企业合并事项已在临时公告披露且后续实施无变化的

事项概述及类型	查询索引
东方电缆吸收合并全资子公司宁波东方道柯海洋技术有限公司	2014年12月9日公告已披露，公告编号：2014-008

(二) 临时公告未披露或有后续进展的情况

无

1、企业合并情况

2014 年 12 月 6 日公司第三届董事会第 9 次会议，2014 年 12 月 24 日 2014 年第四次临时股东大会均审议通过了《关于对全资子公司宁波东方道柯海洋技术有限公司吸收合并的议案》，东方电缆通过整体吸收合并的方式合并东方道柯全部资产、负债、人员和业务，本次吸收合并完成后，东方电缆存续经营，东方道柯的独立法人资格将被注销。合并完成后，被合并方的所有资产，包括但不限于固定资产、流动资产等合并纳入东方电缆，其所有的债权债务由东方电缆承继。合并基准日为 2014 年 9 月 30 日。吸收合并后存续公司注册资本、股权结构等与合并前保持一致。东方电缆吸收合并后，业务上集中管理，有利于提高运营效率，促进相关产业进一步发展。东方道柯为公司的全资子公司，其财务报表均纳入公司的合并报表范围内，本次吸收合并对公司的正常经营和财务状况均不构成实质性影响，不会损害公司及全体股东利益。截至目前，东方道柯的注销手续已全部办理完毕。

五、公司股权激励情况及其影响

适用 不适用

六、重大关联交易

√适用 □不适用

(一) 与日常经营相关的关联交易

1、 临时公告未披露的事项

单位:元 币种:人民币

关联交易方	关联关系	关联交易类型	关联交易内容	关联交易定价原则	关联交易价格	关联交易金额	占同类交易金额的比例 (%)	关联交易结算方式	市场价格	交易价格与市场参考价格差异较大的原因
宁波阿凡达供应链有限公司	其他关联人	销售商品	销售电缆	市场定价		13,131,395.07	0.82			
合计				/	/	13,131,395.07	0.82	/	/	/
大额销货退回的详细情况					无					
关联交易的必要性、持续性、选择与关联方（而非市场其他交易方）进行交易的原因					电线、电缆制造是公司的主营业务，宁波阿凡达供应链有限公司系公司多年来在宁波区域市场的分销商，除电线电缆外，该公司还有空调、照明系统及安防系统的产品与工程服务，在宁波的工程项目市场具有较好的市场基础，因此有利于公司进一步拓展分销及工程领域的市场。					
关联交易对上市公司独立性的影响					关联交易金额较小，不影响上市公司独立性。					
公司对关联方的依赖程度，以及相关解决措施（如有）					公司对关联交易无依赖性。					
关联交易的说明					公司关联交易都按相关规定，履行了相关手续。					

(二) 资产收购、出售发生的关联交易

1、 报告期，公司无资产收购、出售发生的关联交易

2、 已在临时公告披露，但有后续实施的进展或变化的事项

无

(三) 共同对外投资的重大关联交易

无

1、 已在临时公告披露，但有后续实施的进展或变化的事项

无

(四) 关联债权债务往来

无

1、 已在临时公告披露，但有后续实施的进展或变化的事项

无

七、重大合同及其履行情况

1 托管、承包、租赁事项

√适用 □不适用

(1) 租赁情况

单位:元 币种:人民币

出租方名称	租赁方名称	租赁资产情况	租赁资产涉及金额	租赁起始日	租赁终止日	租赁收益	租赁收益确定依据	租赁收益对公司影响	是否关联交易	关联关系
宁波海缆研究院工程有限公司	宁波东方集团有限公司	在用	502,200.00	2009.06.01	2015.12.31	502,200.00	租赁合同	盘活公司固定资产	是	控股股东

租赁情况说明:

宁波海缆研究院工程有限公司有暂时闲置的办公用房按市场价格租赁给东方集团使用。

2 担保情况

□适用 √不适用

其他重大合同

报告期内,公司无其他重大合同或交易。

八、承诺事项履行情况

√适用 □不适用

(一) 上市公司、持股 5%以上的股东、控股股东及实际控制人在报告期内或持续到报告期内的承诺事项

承诺背景	承诺类型	承诺方	承诺内容	承诺时间及期限	是否有履行期限	是否及时严格履行
与首次公开发行相关的承诺	股份限售	(1) 实际控制人夏崇耀、袁黎雨 (2) 公司控股股东宁波东方集团有限公司和高管持股的股东宁波华夏科技投资有限公司 (3) 公司股东宁波经济技术开发区金帆投资有限公司、宁波市工业投资有限责任公司、沃美投资管理有限公司、舟山市大永润投资有限公司、江西赣源实业投资有限责任公司、王凤娣和黄统英 (4) 公司实际控制人夏崇耀和袁黎雨夫妇亲属袁黎	(1) 自公司股票上市之日起 36 个月内，不转让或者委托他人管理其直接或间接持有的公司股份，也不由公司回购其股份。所持股票在锁定期满后 2 年内减持的，其减持价格不低于发行价；公司上市后 6 个月内如公司股票连续 20 个交易日的收盘价均低于发行价，或者上市后 6 个月期末收盘价低于发行价，持有公司股票的锁定期限自动延长 6 个月；如遇除权除息事项，上述发行价作相应调整。锁定期满后，在担任公司的董事、监事或高级管理人员期间，每年转让的股份不超过其所直接或间接持有公司股份总数的 25%，持有公司股份余额不足 1,000 股时可以不受到上述比例限制；离任后 6 个月内，不转让其所直接或间接持有的公司股份，离任 6 个月后的 12 个月内通过证券交易所挂牌交易出售公司股票数量占其所直接或间接持有公司股票总数的比例不超过 50%。(2) 自公司股票上市之日起 36 个月内，不转让或者委托他人管理其直接或间接持有的公司股份，也不由公司回购其股份。所持股票在锁定期满后 2 年内减持的，其减持价格不低于发行价；公司上市后 6 个月内如公司股票连续 20 个交易日的收盘价均低于发行价，或者上市后 6 个月期末收盘价低于发行价，持有公司股票的锁定期限自动延长 6 个月；如遇除权除息事项，上述发行价作相应调整。(3) 自公司股票上市之日起 12 个月内，不转让或者委托他人管理其直接或间接持有的公司股份，也不由公司回购其股份。(4) 自公司股票上市之日起 36 个月内，不转让或者委托他人管理其间接持有的公司股份，也不由公司回购其股份。所持股票在锁定期满后 2 年内减持的，其减持价格不低于发行价；公司上市后 6 个月内如公司股票连续 20 个交易日的收盘价均低于发行价，或者上市后 6 个月期末收盘价低于发行价，持有公司股票的锁定期限自动延长 6 个月；如遇除权除息事项，上述发行价作相应调整。(5) 自公司股票上市之日起 36 个月内，不转让或者委托他人管理其间接持有的公司股份，也不由公司回购其股份。所持股票在锁定期满后 2 年内减持的，其减持价格不低于发行价；	(1)、(2)、(4)、(5) 上市之日起 36 个月；(3) 和 (6) 上市之日起 12 个月；	是	是

		<p>浩、夏小瑜、谢震宇、谢赛宇通过公司股东宁波华夏科技投资有限公司间接持有公司股份</p> <p>(5) 公司其他直接或间接持有公司股份的董事、监事及高级管理人员 (6) 全国社会保障基金理事会</p>	<p>公司上市后 6 个月内如公司股票连续 20 个交易日的收盘价均低于发行价，或者上市后 6 个月期末收盘价低于发行价，持有公司股票的锁定期限自动延长 6 个月；如遇除权除息事项，上述发行价作相应调整。锁定期满后，每年转让的股份不超过其所直接或间接持有公司股份总数的 25%，持有公司股份余额不足 1,000 股时可以不受上述比例限制；离任后 6 个月内，不转让其所直接或间接持有的公司股份，离任 6 个月后的 12 个月内通过证券交易所挂牌交易出售公司股票数量占其所直接或间接持有公司股票总数的比例不超过 50%。(6) 自公司股票上市之日起 12 个月内，不转让或者委托他人管理其直接或间接持有的公司股份，也不由公司回购其股份。</p>			
与首次公开发行相关的承诺	其他	东方电缆	<p>如果上市后三年内公司股价出现低于公司上一个会计年度未经审计的每股净资产(最近一期审计基准日后，因利润分配、资本公积金转增股本、增发、配股等情况导致公司净资产或股份总数出现变化的，每股净资产相应进行调整)的情况时，非因不可抗力因素所致，公司将启动稳定股价的预案：</p> <p>(一) 启动股价稳定措施的具体条件</p> <p>1、预警条件：当公司股票连续 5 个交易日的收盘价低于每股净资产的 120%时，在 10 个交易日内召开投资者见面会，与投资者就上市公司经营状况、财务指标、发展战略进行深入沟通。</p> <p>2、启动条件：当公司股票连续 20 个交易日的收盘价低于每股净资产时，公司及控股股东、董事和高级管理人员应在发生上述情形的最后一个交易日起 10 个交易日内启动股价稳定措施。</p> <p>(二) 稳定股价的具体措施</p> <p>当公司上市后三年内股价触及启动稳定股价条件时，公司将及时采取以下部分或全部措施</p>	上市之日起 36 个月；	是	是

		<p>稳定公司股价：</p> <p>1、经董事会、股东大会审议通过，公司通过回购公司股票的方式稳定公司股价；公司为稳定股价之目的进行股份回购的，除应符合相关法律法规之要求且不会导致公司不满足法定上市条件外，还应符合下列条件：</p> <p>（1）公司用于回购股份的资金总额累计不超过公司首次公开发行新股所募集资金的总额；</p> <p>（2）公司每年用于回购股份的资金总额不超过公司当年实现的归属于母公司所有者的净利润；</p> <p>（3）公司单次用于回购股份的资金不得低于人民币 1,000 万元；</p> <p>（4）公司单次回购股份不超过公司总股本的 2%；如上述第（3）项与本项冲突时，以本项为准。</p> <p>2、控股股东、公司董事、高级管理人员以增持公司股票的方式稳定公司股价，但前提是该增持公司股票行为不会导致公司不满足法定上市条件或促使控股股东、实际控制人的要约收购义务。</p> <p>3、公司通过削减开支、限制高级管理人员薪酬、暂停股权激励计划等方式提升公司业绩、稳定公司股价。</p> <p>4、法律、行政法规规定以及中国证监会认可的其他方式。</p> <p>回购或增持公司股份的资金应为各方自有资金，回购或增持公司股份的价格不超过上一个会计年度经审计的每股净资产，回购或增持公司股份的方式为集中竞价交易方式、要约方式或证券监督管理部门认可的其他方式。</p> <p>（三）启动维持股价的程序</p> <p>1、由公司董事会制定具体实施方案并提交股东大会审议。</p> <p>2、公司股东大会对公司回购股份作出决议，须经出席会议股东所持表决权的三分之二以上通过。在股东大会审议通过股份回购方案后，公司将依法通知债权人，并向证券监督管理部门、证券交易所等主管部门报送相关材料，办理审批或备案手续。公司应在股东大会决议做出</p>			
--	--	--	--	--	--

		<p>之日起下一个交易日开始启动回购。</p> <p>3、该次回购约定金额使用完毕，或者回购股份总数达到总股份的 2%，或者维持股价预案公告后公司股票收盘价连续 10 个交易日超过最近一期经审计的每股净资产，则该次回购结束；</p> <p>4、公司稳定股价措施实施完毕及承诺履行完毕之日起两个交易日内，公司应将稳定股价措施实施情况予以公告，且在未来 3 个月内不再启动维持股价事宜。</p> <p>(四) 公司控股股东、董事和高级管理人员的股价稳定措施</p> <p>公司控股股东、董事和高级管理人员将接受公司董事会制定的股票增持方案并严格履行，若应由公司履行股票回购方案而公司未能履行、或者公司股票回购方案履行完毕后公司股价依然低于最近一期经审计的每股净资产、或者公司股票回购方案履行完毕后 3 个月内公司股价又出现连续 20 个交易日的收盘价低于每股净资产的情形，则公司控股股东将以最近一次所获现金分红金额为限、董事和高级管理人员将以上一年从公司所获薪酬的 50%为限依次增持公司股票。</p> <p>(五) 未履行稳定公司股价措施的约束措施</p> <p>若未采取稳定股价的具体措施，股份公司将在股东大会及中国证监会指定报刊上公开说明未履行的具体原因并向股东和社会公众投资者道歉，并将以单次不超过上一会计年度经审计的归属于母公司股东净利润的 20%、单一会计年度合计不超过上一会计年度经审计的归属于母公司股东净利润的 50%的标准向全体股东实施现金分红。</p> <p>若未采取稳定股价的具体措施，控股股东将在股份公司股东大会及中国证监会指定报刊上公开说明未履行的具体原因并向股份公司股东和社会公众投资者道歉；如果未采取稳定股价的具体措施，将在前述事项发生之日起 5 个工作日内停止在股份公司处获得股东分红，同时其持有的股份公司股份将不得转让，直至采取相应的稳定股价措施并实施完毕时为止。</p> <p>若未采取稳定股价的具体措施，公司董事和高级管理人员将在股份公司股东大会及中国证监会指定报刊上公开说明未履行的具体原因并向股东和社会公众投资者道歉；如果未采取稳定股价的具体措施，其将在前述事项发生之日起 5 个工作日内停止在股份公司处领取薪酬或津贴</p>			
--	--	--	--	--	--

			及股东分红，同时其持有的股份公司股份不得转让，直至采取相应的股价稳定措施并实施完毕时为止。 公司董事、高级管理人员在其任职期间的上述承诺及相应义务不因职务变更、离职等原因而失效。公司新聘任董事、高级管理人员的，公司将要求该等新聘任的董事、高级管理人员签署公司上市时董事、高级管理人员已作出的稳定股价承诺后，方可聘任。			
与首次公开发行相关的承诺	解决同业竞争	东方集团和夏崇耀、袁黎雨	(1) 以任何形式直接或间接从事任何与东方电缆或东方电缆的控股企业主营业务构成或可能构成直接或间接竞争关系的业务或活动，或予该等业务中持有权益或利益；(2) 以任何形式支持东方电缆及东方电缆的控股企业以外的他人从事与东方电缆及东方电缆的控股企业目前或今后进行的主营业务构成竞争或者可能构成竞争的业务或活动；(3) 以其它方式介入（不论直接或间接）任何与东方电缆及东方电缆的控股企业目前或今后进行的主营业务构成竞争或者可能构成竞争的业务或活动。若因违反上述承诺而所获的利益及权益将归东方电缆及其控股企业所有，并赔偿因违反上述承诺而给东方电缆及其控股企业造成的一切损失、损害和开支。”	长期	否	是
与首次公开发行相关的承诺	解决关联交易	(1) 东方集团及实际控制人夏崇耀、袁黎雨 (2) 东方电缆	(1) 保证将来不发生以任何形式占用东方电缆资产、资金或其他资源的行为；并尽量减少发生关联交易，若发生关联交易，将严格遵守国家相关法律、法规、章程及现有关联交易管理制度的要求，履行必要程序，做到交易价格公平合理，不损害东方电缆及其他股东利益。 (2) 将宁波阿凡达管理下的二级经销商逐步升级为公司直接管理的一级经销商；自 2012 年起，在确保交易价格公允的前提下，每年将与宁波阿凡达或其控制的其他公司之间的关联交易控制在公司销售总额的 3%以内且绝对金额不超过 3,000 万元。	长期	否	是
与首次公开发行相关的承诺	其他	(1) 宁波东方集团有限公司、宁波华夏科技投资有限公司、袁黎雨 (2) 宁波经济技术开发区金帆投资有限公司	(1) 在股票锁定期满后的两年内，在符合相关法律法规、中国证监会相关规定及其他对其有约束力的规范性文件规定的情形下，将减持持有的发行人股份，每年 (1) 减持的发行人股份不超过上一年度末持有发行人股数的 10%，将通过证券交易所集中竞价交易、大宗交易等法律法规允许的方式减持，减持价格不低于本次发行价格（若发行人股票在此期间发生派息、送股、资本公积转增股本等除权除息事项的，发行价应相应调整），减持计划应提前三个交易日通知发行人并予以公告。(2) 在股票锁定期满后的两年内，在符合相关法律法规、中国证监会相	(1) 上市之日起 36 个月；(2) 和 (3) 上市之	是	是

		(3) 宁波市工业投资有限责任公司	关规定及其他对其有约束力的规范性文件规定的情形下, 将减持持有的发行人股份, 两年减持的发行人股份不超过减持前所持有发行人股数的 50%, 将通过证券交易所集中竞价交易、大宗交易等法律法规允许的方式减持, 减持价格根据减持当时的二级市场价格确定, 减持计划应提前三个交易日通知发行人并予以公告。(3) 在股票锁定期满后的两年内, 在符合相关法律法规、中国证监会相关规定及其他对其有约束力的规范性文件规定的情形下, 有意向减持持有的发行人全部股份, 将通过证券交易所集中竞价交易、大宗交易等法律法规允许的方式减持, 减持价格根据减持当时的二级市场价格确定, 减持计划应提前三个交易日通知发行人并予以公告。	日起 12 个月		
与首次公开发行相关的承诺	其他	(1) 东方集团、东方电缆、夏崇耀、袁黎雨、公司董事、监事、高级管理人员(2) 西部证券(3) 锦天城律师事务所(4) 天健会计师	(1) 招股意向书如有虚假记载、误导性陈述或者重大遗漏, 致使投资者在证券交易中遭受损失的, 且对此负有法律责任的, 将依法赔偿投资者损失。(2) 为发行人首次公开发行制作、出具的文件如有虚假记载、误导性陈述或者重大遗漏, 给投资者造成损失的, 将依法赔偿投资者损失。(3) 若因本所为发行人首次公开发行制作、出具的文件有虚假记载、误导性陈述或者重大遗漏, 给投资者造成损失的, 将依法赔偿投资者损失。(4) 若因本所为发行人首次公开发行股票事宜制作、出具的文件存在虚假记载、误导性陈述或者重大遗漏, 给投资者造成损失, 将依法赔偿投资者损失。	长期	否	是

(二) 公司资产或项目存在盈利预测，且报告期仍处在盈利预测期间，公司就资产或项目
 _____ 达到原盈利预测及其原因作出说明
 无

九、聘任、解聘会计师事务所情况

单位：元 币种：人民币

是否改聘会计师事务所：	否	
		现聘任
境内会计师事务所名称		天健会计师事务所（特殊普通合伙）
境内会计师事务所报酬		90 万元
境内会计师事务所审计年限		1 年
境外会计师事务所名称		
境外会计师事务所报酬		
境外会计师事务所审计年限		

保荐人	西部证券股份有限公司	
-----	------------	--

聘任、解聘会计师事务所的情况说明

公司自 2011 年 9 月申请 IPO 以来，至 2014 年 10 月 15 日在上海证券交易所上市期间，连续聘任天健会计师事务所(特殊普通合伙)担任公司年度财务报告审计机构。天健会计师事务所（特殊普通合伙）为公司 2014 年度财务报告提供审计服务，工作认真，工作成果客观公正，能够实事求是地对公司的年度财务状况和经营成果进行评价。

审计期间改聘会计师事务所的情况说明

无

十、上市公司及其董事、监事、高级管理人员、持有 5%以上股份的股东、实际控制人、收购人处罚及整改情况

本年度公司及其董事、监事、高级管理人员、公司股东、实际控制人均未受中国证监会的稽查、行政处罚、通报批评及证券交易所的公开谴责。

十一、面临暂停上市和终止上市风险的情况

无

十二、可转换公司债券情况

适用 不适用

十三、执行新会计准则对合并财务报表的影响

此次会计政策变更不会对公司财务报表产生重大影响。

1、执行《企业会计准则第 30 号-财务报表列报》的相关情况：《企业会计准则第 30 号-财务报表列报》规范了资产负债表中负债项目的列示，公司根据准则要求，将原列入其他非流动负债中的递延收益单独列示，并采用追溯调整法，对 2014 年度比较财务报表进行重述。具体调整事项如下：

合并：2013 年 12 月 31 日		
报表项目	影响金额（元）	备注
递延收益	7,175,000.00	
其他非流动负债	-7,175,000.00	

上述会计政策变更，仅对递延收益、其他非流动负债项目金额产生影响，对公司 2014 及以前年度资产总额、负债总额、所有者权益总额以及净利润未产生影响。

2、执行《企业会计准则第 39 号-公允价值计量》、《企业会计准则第 40 号-合营安排》、《企业会计准则第 41 号-在其他主体中权益的披露》、《企业会计准则第 2 号-长期股权投资》、《企业会计准则第 9 号-职工薪酬》、《企业会计准则第 33 号-合并财务报表》、《企业会计准则第 37 号-金融工具列报》的相关情况：

公司涉及有关公允价值计量、长期股权投资、职工薪酬、合并财务报表、金融工具列报、合营安排及其在其他主体中权益披露的相关业务及事项，公司已修订相关会计政策，新准则的实施不会对公司财务报表产生重大影响。

1 准则其他变动的的影响

无

2 其他

无

十四、其他重大事项的说明

适用 不适用

第六节 股份变动及股东情况

一、股本变动情况

(一) 股份变动情况表

1、股份变动情况表

单位：股

	本次变动前		本次变动增减（+，-）					本次变动后	
	数量	比例 (%)	发行新股	送 股	公积金转股	其他	小计	数量	比例 (%)
一、有限售条件股份	110,000,000	100				-4,000,000	-4000000	106,000,000	74.99
1、国家持股									
2、国有法人持股	14,080,000	12.80						14,080,000	9.96
3、其他内资持股	95,920,000	87.20				-4,000,000	-4,000,000	91,920,000	65.03
其中：境内非国有法人持股	75,790,000	68.90				-3,000,000	-3,000,000	72,790,000	51.50
境内自然人持股	20,130,000	18.30				-1,000,000	-1,000,000	19,130,000	13.53
4、外资持股									
其中：境外法人持股									
境外自然人持股									
二、无限售条件流通股			31,350,000			+4,000,000	35,350,000	35,350,000	25.01
1、人民币普通股			+31,350,000			+4,000,000	35,350,000	35,350,000	25.01
2、境内上市的外资股									
3、境外上市的外资股									
4、其他									
三、股份总数	110,000,000	100	+31,350,000				31350000	141,350,000	100.00

2、股份变动情况说明

根据中国证券监督管理委员会于 2014 年 9 月 15 日下发的证监许可【2014】948 号文，公司于 2014 年 9 月 25 日公开发行人民币普通股 35,350,000 股，其中新股发行 3,135 万股、老股转让 400 万股，公司股票于 2014 年 10 月 15 日在上海证券交易所挂牌交易，每股面值 1 元，每股发行价为人民币 8.20 元，募集资金总额为人民币 257,070,000 元。公司总股本由 110,000,000 股增加至 141,350,000 股。前十大股东的持股变化情况详见本节“报告期末前十名股东持股情况表”。

3、股份变动对最近一年和最近一期每股收益、每股净资产等财务指标的影响（如有）

报告期末公司总股本为 141,350,000 股，其中本年新增股本 3,135,000 股，较上年末增加 28.50%。按归属于母公司所有者的净利润计算的报告期基本每股收益为 0.55 元/股，按归属于母公司所有者权益计算的报告期末公司每股净资产为 4.91 元。

4、公司认为必要或证券监管机构要求披露的其他内容

无

二、证券发行与上市情况

(一) 截至报告期末近 3 年历次证券发行情况

单位：股 币种：人民币

股票及其衍生证券的种类	发行日期	发行价格 (或利率)	发行数量	上市日期	获准上市交易数量	交易终止日期
普通股股票类						
A 股	2014 年 9 月 25 日	8.20 元	35,350,000	2014 年 10 月 15 日	35,350,000	

截至报告期末近 3 年历次证券发行情况的说明（存续期内利率不同的债券，请分别说明）：
根据中国证券监督管理委员会于 2014 年 9 月 15 日下发的证监许可【2014】948 号文，宁波东方电缆股份有限公司公开发行人民币普通股 3,535 万股，其中新股发行 3,135 万股，老股转让 400 万股。公司股票于 2014 年 10 月 15 日在上海证券交易所挂牌交易，股票代码：603606

(二) 公司股份总数及股东结构变动及公司资产和负债结构的变动情况

根据中国证券监督管理委员会于 2014 年 9 月 15 日下发的证监许可【2014】948 号文，宁波东方电缆股份有限公司公开发行人民币普通股 3,535 万股，募集资金净额为 221,945,394.12 元，公司注册资本增加至 14,135 万元。截止报告期末，公司总资产为 1,644,552,581.15 元，净资产为 771,461,997.44 元。

三、股东和实际控制人情况

(一) 股东总数:

截止报告期末股东总数(户)	14,168
年度报告披露日前第五个交易日末的股东总数(户)	13,296

(二) 截止报告期末前十名股东、前十名流通股东（或无限售条件股东）持股情况表

单位:股

前十名股东持股情况							
股东名称 (全称)	报告期内增减	期末持股数量	比例(%)	持有有限售条件股份数量	质押或冻结情况		股东性质
					股份状态	数量	
宁波东方集团有限公司	-3,000,000	52,110,000	36.87	52,110,000	无	0	境内非国有法人
袁黎雨	-1,000,000	16,930,000	11.98	16,930,000	无	0	境内自然人
宁波华夏科技投资有限公司	0	9,020,000	6.38	9,020,000	无	0	境内非国有法人
宁波市工业投资有限责任公司	-1,877,969	5,602,031	3.96	5,602,031	无	0	国有法人
宁波经济技术开发区金帆投资有限公司	-1,657,031	4,942,969	3.50	4,942,969	无	0	国有法人
舟山市大永润投资有限公司	0	4,400,000	3.11	4,400,000	质押	0	境内非国有法人
江西赣源实业投资有限责任公司	0	3,960,000	2.80	3,960,000	无	0	境内非国有法人
全国社会保障基金理事会转持二户	3,535,000	3,535,000	2.50	3,535,000	无	0	未知
沃美投资管理有限公司	0	3,300,000	2.33	3,300,000	无	0	境内非国有法人
黄统英	0	1,100,000	0.78	1,100,000	无	0	境内自然人
王凤娣	0	1,100,000	0.78	1,100,000	无	0	境内自然人

前十名无限售条件股东持股情况			
股东名称	持有无限售条件流通股的数量	股份种类及数量	
		种类	数量
王乙力	338,000	人民币普通股	338,000
蔡宏升	237,620	人民币普通股	237,620
肖文琼	180,100	人民币普通股	180,100
陈宝明	172,400	人民币普通股	172,400
张 磊	165,000	人民币普通股	165,000
许贤芬	156,574	人民币普通股	156,574
欧国太	99,549	人民币普通股	99,549
王 朝	95,617	人民币普通股	95,617
薛 枫	91,100	人民币普通股	91,100
张天立	90,000	人民币普通股	90,000
上述股东关联关系或一致行动的说明	公司不知晓前10名无限售流通股股东之间是否存在关联关系或属于《上市公司收购管理办法》规定的一致行动人。		
表决权恢复的优先股股东及持股数量的说明	公司无优先股		

前十名有限售条件股东持股数量及限售条件

单位：股

序号	有限售条件股东名称	持有的有限售条件股份数量	有限售条件股份可上市交易情况		限售条件
			可上市交易时间	新增可上市交易股份数量	
1	宁波东方集团有限公司	52,110,000	2017年10月15日		自公司股票上市之日起36个月内，不转让或者委托他人管理其直接或间接持有的公司股份，也不由公司回购其股份。
2	袁黎雨	16,930,000	2017年10月15日		自公司股票上市之日起36个月内，不转让或者委托他人管理其直接或间接持有的公司股份，也不由公司回购其股份。
3	宁波华夏科技投资有限公司	9,020,000	2017年10月15日		自公司股票上市之日起36个月内，不转让或者委托他人管理其直接或间接持有的公司股份，也不由公司回购其股份。
4	宁波市工业投资有限责任公司	5,602,031	2015年10月15日		自公司股票上市之日起12个月内，不转让或者委托他人管理其本次发行前已持有的公司股份，也不由发行人回购该部分股份。

5	宁波经济技术开发区金帆投资有限公司	4,942,969	2015年10月15日		自公司股票上市之日起12个月内,不转让或者委托他人管理其本次发行前已持有的公司股票,也不由发行人回购该部分股份。
6	舟山市大永润投资有限公司	4,400,000	2015年10月15日		自公司股票上市之日起12个月内,不转让或者委托他人管理其本次发行前已持有的公司股票,也不由发行人回购该部分股份。
7	江西赣源实业投资有限责任公司	3,960,000	2015年10月15日		自公司股票上市之日起12个月内,不转让或者委托他人管理其直接或间接持有的公司股份,也不由公司回购其股份。
8	全国社会保障基金理事会转持二户	3,535,000	2015年10月15日		股份源自公司国有股股东宁波经济技术开发区金帆投资有限公司、宁波市工业投资有限责任公司公司首次公开发行时实际发行股份数量的10%转由全国社会保障基金理事会持有,全国社会保障基金理事会将承继二者的限售期义务。
9	沃美投资管理有限公司	3,300,000	2015年10月15日		自公司股票上市之日起12个月内,不转让或者委托他人管理其直接或间接持有的公司股份,也不由公司回购其股份。
10	黄统英	1,100,000	2015年10月15日		自公司股票上市之日起12个月内,不转让或者委托他人管理其直接或间接持有的公司股份,也不由公司回购其股份。
10	王凤娣	1,100,000	2015年10月15日		自公司股票上市之日起12个月内,不转让或者委托他人管理其直接或间接持有的公司股份,也不由公司回购其股份。
上述股东关联关系或一致行动的说明		本公司前十名股东中,宁波东方集团有限公司的实际控制人为夏崇耀,公司股东袁黎雨和夏崇耀为夫妻关系,公司股东宁波华夏科技投资有限公司系本公司高管持股公司。			

四、控股股东及实际控制人变更情况

(一) 控股股东情况

1 法人

单位：元 币种：人民币

名称	宁波东方集团有限公司
单位负责人或法定代表人	夏崇耀
成立日期	2000-9-15
组织机构代码	14430963-X
注册资本	50,000,000

主要经营业务	电子产品、电工产品、塑料原料、包装材料、机械设备的制造、加工、销售、技术研究、开发、检测、咨询及仓储服务；房地产的开发、销售；
未来发展战略	发展成为投资多元化的集团公司
报告期内控股和参股的其他境内外上市公司的股权情况	无
其他情况说明	无

2 公司不存在控股股东情况的特别说明

3 报告期内控股股东变更情况索引及日期

报告期内，公司控股股东未发生变更。

(二) 实际控制人情况

1 自然人

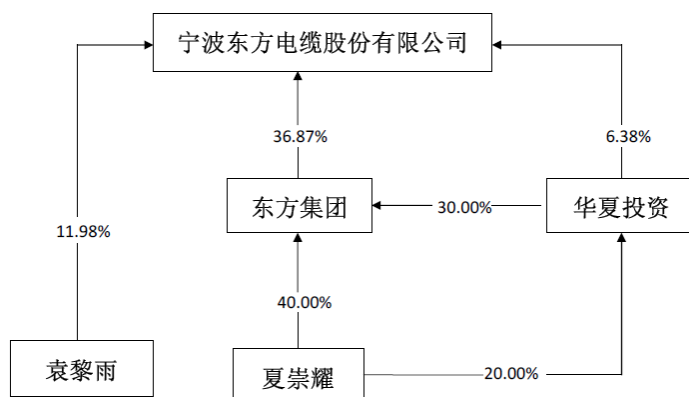
姓名	夏崇耀	袁黎雨
国籍	中国	中国
是否取得其他国家或地区居留权	否	否
最近 5 年内的职业及职务：	1959 年出生，本科学历，中共党员，高级经济师。曾多次荣获全国、省级、宁波市“优秀乡镇企业家”、“优秀青年”、“优秀共产党员”称号，荣获“全国优秀青年科技创新奖”。历任宁波东方通信电缆厂厂长，东方集团董事长、总裁，江西东方董事长，东方大金董事长。曾担任宁波市政协委员、宁波市人大代表、宁波市北仑区人大常委，宁波市高促会副会长、浙江省青科协副会长、浙江省总工会委员，中国电器工业协会电线电缆分会理事，宁波市企业联合会、宁波市工业经济联合会、宁波市企业协会副会长，宁波市电线电缆商会会长，浙江省电线电缆行业协会常务理事等社会职务。现任本公司董事长兼总经理。	1960 年出生，大专学历，中共党员。曾多次获“宁波市北仑区福利生产优秀厂长(经理)”称号，2006 年至今为宁波市北仑区社会福利企业协会理事。历任江南塑料厂科长、明珠彩印厂副厂长、东方有限董事长、东方导线董事长、本公司副董事长。现任本公司董事。

2 公司不存在实际控制人情况的特别说明

3 报告期内实际控制人变更情况索引及日期

报告期内，公司实际控制人未发生变更。

4 公司与实际控制人之间的产权及控制关系的方框图



第七节 优先股相关情况

截至本报告期末，本公司未发行优先股。

第八节 董事、监事、高级管理人员和员工情况

一、持股变动情况及报酬情况

(一) 现任及报告期内离任董事、监事和高级管理人员持股变动及报酬情况

单位：股

姓名	职务 (注)	性别	年龄	任期起始日期	任期终止日期	年初持股数	年末持股数	年度内股份 增减变动量	增减变动原因	报告期内 从公司领 取的应付 报酬总额 (万元) (税前)	报告期 在其股 东单位 领薪情 况
夏崇耀	董事长、 总经理	男	56	2013.8.30	2016.8.29	0	0	0	无	84.1168	否
夏峰	副董事 长、副总 经理	男	30	2013.8.30	2016.8.29	0	0	0	无	26.5684	否
夏善忠	董事	男	52	2013.8.30	2016.8.29	0	0	0	无	28.8094	是
乐君杰	董事、董 秘、副总 经理	男	38	2013.8.30	2016.8.29	0	0	0	无	26.5329	否
陈建中	董事	男	50	2013.8.30	2016.8.29	0	0	0	无	0.00	否
袁黎雨	董事	女	55	2013.8.30	2016.8.29	17,930,000	16,930,000	-1,000,000	宁波东方电缆股份有限公司公开发行人民币普通股 3,535 万股，其中新股发行 3,135 万股、老股转让 400 万股，其中股东袁黎雨转让 100 万股。	0.00	否

项冠军	监事会主席	男	49	2013.8.30	2016.8.29	0	0	0	无	0.00	是
华国大	监事	男	51	2013.8.30	2016.8.29	0	0	0	无	0.00	否
张悦	监事	男	42	2013.8.30	2016.8.29	0	0	0	无	21.5394	否
袁黎益	副总经理	男	49	2013.8.30	2016.8.29	0	0	0	无	25.5272	否
阮武	副总经理	男	46	2013.8.30	2016.8.29	0	0	0	无	25.5972	否
谢盛宇	副总经理	女	42	2013.8.30	2016.8.29	0	0	0	无	29.1889	否
柯军	财务总监	男	37	2013.8.30	2016.8.29	0	0	0	无	25.5355	否
叶信红	总工程师	男	47	2013.8.30	2014.12.06	0	0	0	无	23.3933	否
周则威	总工程师(2014年12月6日公司董事会聘任)	男	36	2014.12.06	2016.8.29	0	0	0	无	23.7126	否
罗国芳	独立董事	男	50	2013.8.30	2016.8.29	0	0	0	无	3.00	否
林勇	独立董事	男	69	2013.8.30	2016.8.29	0	0	0	无	3.00	否
杨黎明	独立董事	男	60	2013.8.30	2016.8.29	0	0	0	无	3.00	否
合计	/	/	/	/	/	17,930,000	16,930,000	-1,000,000	/	349.5216	/

公司全体董事、监事及高级管理人员简历:

夏崇耀先生：1959 年出生，本科学历，中共党员，高级经济师。曾多次荣获全国、省级、宁波市“优秀乡镇企业家”、“优秀青年”、“优秀共产党员”称号，荣获“全国优秀青年科技创新奖”。历任宁波东方通信电缆厂厂长，东方集团董事长、总裁，江西东方董事长，东方大金董事长。曾担任宁波市政协委员、宁波市人大代表、宁波市北仑区人大常委，宁波市高促会副会长、浙江省青科协副会长、浙江省总工会委员，中国电器工业协会电线电缆分会理事，宁波市企业联合会、宁波市工业经济联合会、宁波市企业协会副会长，宁波市电线电缆商会会长，浙江省电线电缆行业协会常务理事等社会职务。现任本公司董事长兼总经理。

夏峰先生：1985 年出生，研究生学历，中共党员，工程师。2007 年毕业于浙江科技学院，2008 年毕业于英国拉夫堡大学。2009 年 6 月至 2010 年 6 月在海缆研究院担任院长职务。任宁波市青联委员、宁波市政协委员等社会职务。2010 年 8 月至 2013 年 8 月任本公司董事、总经理。现任本公司副董事长兼副总经理。

袁黎雨女士：1960 年出生，大专学历，中共党员。曾多次获“宁波市北仑区福利生产优秀厂长（经理）”称号，2006 年至今为宁波市北仑区社会福利企业协会理事。历任江南塑料厂科长、明珠彩印厂副厂长、东方有限董事长、东方导线董事长、本公司副董事长。现任本公司董事。

夏善忠先生：1963 年出生，大专学历，中共党员。历任宁波东方通信电缆厂营销经理，东方线缆副总经理、总经理，华夏投资董事，东方集团副总裁，本公司董事、副总经理。现任本公司董事。

乐君杰先生：1977 年出生，本科学历，EMBA。曾被评为“北仑区十大创业创新青年先锋”、第二届“感动港城、振奋北仑”年度候选新闻人物。历任东方集团办公室主任、总裁助理，东方大金董事、副总经理，宁波市北仑区青联委员、宁波市青科协理事、宁波市电线电缆商会副会长等社会职务。现任本公司董事、副总经理、董事会秘书。

陈建中先生：1965 年出生，研究生学历，中共党员。历任江西省水电工程局医院院长，南昌高新开发区医院院长，江西高新能源开发有限公司党委副书记、副总经理、党委书记、董事长。2009 年 3 月至今任江西高能投资集团有限公司董事长。现任本公司董事。

罗国芳先生：1965 年出生，本科学历，中国注册会计师、中国注册税务师、高级会计师。历任宁波市财政税务学校教师、宁波市国税局直属的宁波明州会计师事务所副所长、宁波科信会计师事务所有限公司董事长、宁波市注册会计师协会常务理事、浙江省注册会计师协会理事、宁波银行股份有限公司第二、三届监事会外部监事、审计委员会主任。现任立信会计师事务所合伙人兼宁波分所所长，宁波东海银行外部监事，本公司独立董事。

杨黎明先生：1955 年出生，本科学历。西安交通大学电机系毕业，1982 年 1 月加入电力部武汉高压研究所，一直从事电力电缆及附件运行技术研究三十多年。历任电缆及附件研究室副主任、主任，电缆研究所所长。主持的重大科研项目，获得国家科技进步二等奖（排名第一）。国务院授予享受政府津贴专家。2009 年上半年在美国芝加哥访问研究，内容为超高压电缆接头的界面压力研究。2013 年 1 月起，负责国家电网公司下达的科技项目海底电缆运行特性及运维规程研究。获得发明专利等 5 项，发表论文 20 多篇，获各级科技奖励多次。现任国网电力科学研究院副总工程师、教授级高级工程师，兼任全国电线电缆标准化技术委员会副主任委员、国际电缆协会（巴黎）科学和技术专委会委员、国际大电网协会电缆组 B1.38 工作组（CIGRE B1.38）中国代表、江苏新远程电缆股份有限公司（002692）独立董事，本公司独立董事。

林勇先生：1946 年出生，大学学历。历任宁波挂机厂技术员、副科长，鄞县二轻工业局副局长、副局长，鄞县计划委员会副主任、主任，鄞县人民政府副县长，宁波市计划委员会副主任，宁波市人民政府副秘书长，宁波市政府口岸办主任，宁波市工业设计联合会主席。现任宁波海运独立董事、本公司独立董事。

项冠军先生：1966 年出生，大专学历，中共党员。历任东方集团质检科科长、技术部经理、销售部经理、办公室主任等职，江西东方副总经理，东方集团总裁助理。现任本公司监事会主席。

华国大先生：1964 年出生，中专学历，中共党员。历任宁波拖拉机厂检验科科长，江西东方副总经理、总经理、执行董事。现任本公司监事。

张悦先生：1973 年出生，大专学历，工程师。曾获首届“宁波市工业系统优秀科技人员”、“浙江省职工经济技术创新能手”等称号。历任东方集团技术员、科研中心副主任、分厂厂长、总经理助理，东方大金董事、总经理助理。现任本公司职工监事。

袁黎益先生：1966 年出生，大专学历，中共党员。历任东方集团营销副总经理，东方线缆副总经理，东方电缆浙江中心大区营销总经理。现任本公司副总经理。

阮武先生：1969 年出生，大专学历，中共党员，工程师。历任东方线缆生产厂长，东方集团科研中心副主任等职，东方有限总经理助理、副总经理。现任本公司副总经理。

谢盛宇女士：1973 年出生，大专学历，中共党员。宁波市思想政治工作先进个人、北仑区优秀共产党员、北仑区优秀团干部等，曾担任的社会职务有：浙江省第十三届妇女代表大会代表、北仑区四届及五届党代表等，历任东方线缆总经办主任、行政总监，东方集团办公室主任、党委副书记，华夏投资董事长、本公司行政总监等职。现任本公司副总经理。

柯军先生：1978 年出生，大专学历，中共党员。历任东方集团资产财务部主任，东方有限总经理，东方集团董事、财务总监。现任本公司财务总监。

叶信红先生：1968 年出生，本科学历，中共党员，高级工程师。曾入选宁波市“4321 人才工程”，获“宁波市优秀专业技术人员”、“北仑区优秀青年科技工作者”称号和“首届宁波十大青年科技创新奖”。先后主持开发国家级重点新产品 HYP A 物理发泡通信电缆、低烟无卤六类数据电缆等多项新产品；2003 年受邀参加超五类、六类数据电缆的国家标准编制工作组参与起草工作。历任东方集团研究开发中心主任、副总工程师、总工程师，东方大金总工程师。2013 年 8 月 30 日至 2014 年 12 月 6 日任本公司总工程师。

周则威先生：1979 年出生，本科学历，工程师。参与的项目曾获全国工商联科技进步一等奖、海洋工程科学技术一等奖、浙江省科学技术二等奖、宁波市科学技术一等奖。先后主持开发了 1500V 和 750V 轨道交通用直流电缆、额定电压 220kV 三芯光电复合海底电缆（发明专利）、±200kV 及以下柔性直流输电用直流海底电缆等多项新产品；并在行业内发表了多篇专业文章。历任东方电缆副总工程师、技术总监。2014 年 12 月 6 日起任本公司总工程师。

其它情况说明

2014 年 12 月 6 日公司第三届董事第 9 次会议通过了《关于变更公司总工程师的议案》，聘任周则威先生担任公司的总工程师，原公司总工程师叶信红因工作调整不再担任该职务，但继续在公司担任其他职务，并系公司核心技术人员。

(二) 董事、监事、高级管理人员报告期内被授予的股权激励情况

适用 不适用

二、现任及报告期内离任董事、监事和高级管理人员的任职情况

(一) 在股东单位任职情况

√适用 □不适用

任职人员姓名	股东单位名称	在股东单位担任的职务	任期起始日期	任期终止日期
夏崇耀	东方集团	董事长		
	华夏投资	董事		
夏峰	东方集团	董事		
夏善忠	东方集团	副总裁		
	华夏投资	董事		
项冠军	东方集团	副总裁		
	华夏投资	董事		
谢盛宇	华夏投资	董事长		
	东方集团	董事		
袁黎益	华夏投资	监事		
柯 军	东方集团	董事		
	华夏投资	监事		

(二) 在其他单位任职情况

√适用 □不适用

任职人员姓名	其他单位名称	在其他单位担任的职务	任期起始日期	任期终止日期
夏崇耀	海缆研究院	执行董事		
	宁波东方投资贸易股份有限公司	董事长		
	宁波欧迅东科投资有限公司	董事		
	宁波北仑国开村镇银行股份有限公司	董事		

	宁波市中小企业信用担保有限责任公司	董事	
袁黎雨	宁波东方南苑置业有限公司	董事长	
夏峰	宁波东方投资贸易股份有限公司	董事	
	宁波东方南苑置业有限公司	董事	
	东方道柯	执行董事兼总经理	
乐君杰	宁波东方投资贸易股份有限公司	董事	
陈建中	江西高能投资集团有限公司	董事长	
罗国芳	立信会计师事务所	合伙人兼宁波分所所长	
	宁波东海银行	外部监事	
	宁波热电股份有限公司	独立董事	
杨黎明	国网电力科学研究院	副总工程师、教授级高级工程师	
	全国电线电缆标准化技术委员会	副主任委员	
	国际电缆协会（巴黎）科学和技术专委会	委员	
	国际大电网协会电缆组 B1.38 工作组（CIGRE B1.38）	中国代表	
项冠军	宁波东方投资贸易股份有限公司	董事	
	宁波东方南苑置业有限公司	董事	
华国大	宁波东方投资贸易股份有限公司	总经理	
	宁波东方南苑置业有限公司	董事兼总经理	
张悦	海缆研究院	副总经理	
柯军	江西东方	监事	
	宁波东方投资贸易股份有限公司	监事	
	宁波东方南苑置业有限公司	董事	
谢盛宇	宁波东方投资贸易股份有限公司	董事	
在其他单位任职情况的说明			

三、董事、监事、高级管理人员报酬情况

董事、监事、高级管理人员报酬的决策程序	根据公司制定的《宁波东方电缆股份有限公司董事、监事、高级管理人员薪酬、津贴管理制度》，公司独立董事的薪酬是根据股东大会的决议确定。公司董事、监事和高级管理人员的薪酬是由董事会薪酬与考核委员会审核，经董事会审议通过，提交股东大会审议批准后执行。
董事、监事、高级管理人员报酬确定依据	本公司独立董事的年度报酬参考本地区劳动力市场薪酬水平、国内上市公司独立董事平均薪酬水平、本公司经济效益水平等因素确定和调整；其他董事、监事和高级管理人员的薪酬是公司根据制定的薪酬分配制度和经济责任制考核办法确定。
董事、监事和高级管理人员报酬的应付报酬情况	详见“（一）现任及报告期内离任董事、监事和高级管理人员持股变动及报酬情况”。
报告期末全体董事、监事和高级管理人员实际获得的报酬合计	2014 年度实际支付董事、监事和高级管理人员报酬总额 349.5216 万元。

四、公司董事、监事、高级管理人员变动情况

姓名	担任的职务	变动情形	变动原因
叶信红	总工程师	离任	工作调整
周则威	总工程师	聘任	工作调整

五、公司核心技术团队或关键技术人员情况

报告期内，公司核心技术团队或关键技术人员（非董事、监事、高级管理人员）等对公司核心竞争力有重大影响的人员未发生变动，未出现技术人员重大流失的情形。

报告期内，为确保公司生产经营活动健康有序发展，公司采取系列措施确保核心技术团队和关键技术队伍稳定。1、强化劳动合同管理，与核心技术人员签署保密协议及竞业限制协议，依法规范管理技术人才队伍；2、优化核心技术人员项目考核激励方案；3、根据公司年度培训方案，加强核心技术人员内部培训和外部培训；4、建设良好的企业文化。但随着市场竞争的加剧，不排除上述人员流失的可能。

六、母公司和主要子公司的员工情况

(一) 员工情况

母公司在职员工的数量	528
主要子公司在职员工的数量	136
在职员工的数量合计	664
母公司及主要子公司需承担费用的离退休职工人数	
专业构成	
专业构成类别	专业构成人数
生产人员	349
销售人员	79
技术人员	110
财务人员	16
行政人员	110
合计	664
教育程度	
教育程度类别	数量（人）
大专以上学历	205
中专、中技及高中	358
高中以下	101
合计	664

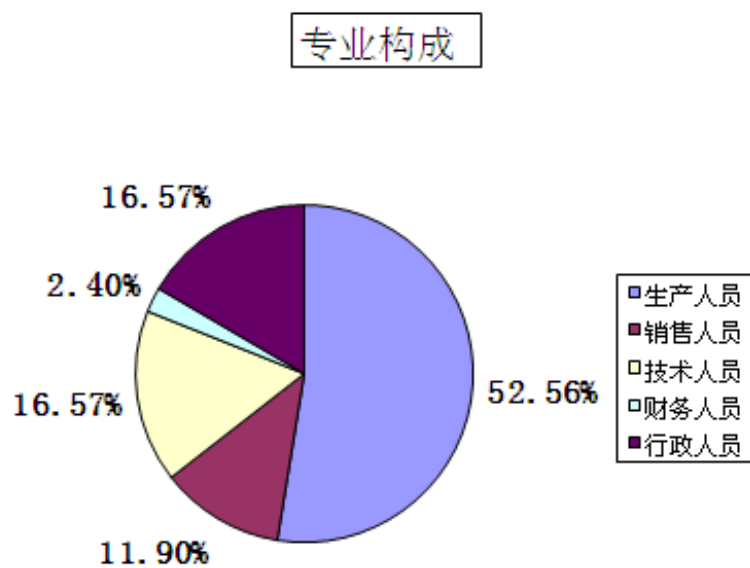
(二) 薪酬政策

公司致力于制定科学合理的薪酬策略，保证员工薪酬对内公平，对外具有竞争性。公司根据业务流程特点，对工作岗位进行专业化分工，明确岗位职责，确定岗位的相对价值，以使薪酬对内公平；通过与专业公司提供的薪酬调查数据，对比，结合本地区、行业薪资水平，制定出对外具有竞争力且符合公司实际的薪酬体系。在此基础上制定的《薪资管理制度》，以略高于行业平均工资水平为原则，对中高层管理人员和技术骨干实行年薪工资制、对普通员工实行岗位技能绩效工资制、对销售人员实行提成工资制、对生产人员实行计件工资制。

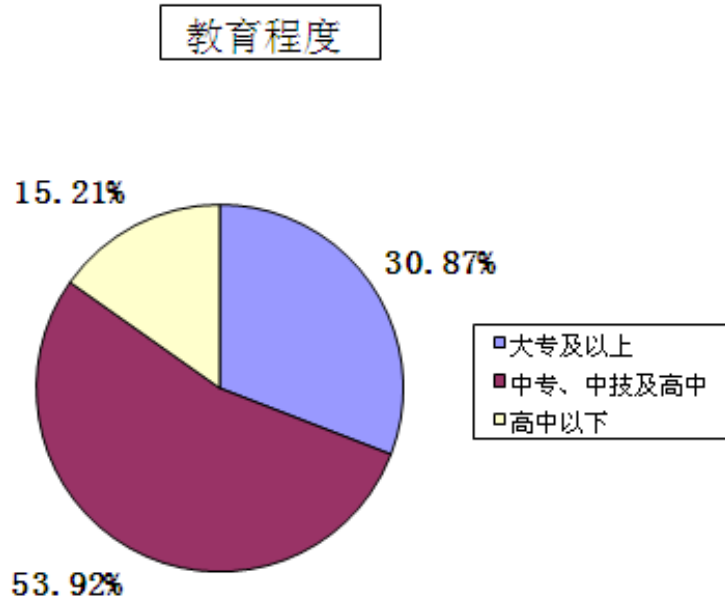
(三) 培训计划

公司重视全局定位战略，从自身发展与企业发展相结合，构建学习型企业，倡导全员培训。公司建立了完善的职业教育培训体系，确保培训需求、制定培训计划、实施培训、培训效果评价四个环节有效实施。通过岗前培训、以师带徒、交叉培训、专项培训、继续教育培训等多种途径来满足员工培训需求，同时不断完善内部讲师团队建设，为企业不断发展提供动力。并推行员工职业生涯设计，为员工的能力提升与职业发展创造平台，保障公司发展战略目标的实现。

(四) 专业构成统计图



(五) 教育程度统计图



七、其他

无

第九节 公司治理

一、公司治理及内幕知情人登记管理等相关情况说明

公司严格按照《公司法》、《证券法》、《上市公司治理准则》等法律法规和中国证监会、上海证券交易所发布的有关公司治理的规范文件要求，结合公司实际情况，不断完善公司治理结构，规范公司运作。报告期内，公司制定了《对外投资管理制度》及《对外担保管理制度》，并按制度要求严格执行；对《公司董事会各委员会实施细则》、《公司募集资金管理办法》、《公司股东大会议事规则》、《公司董事会议事规则》及《公司章程》等进行了修订或补充，进一步健全和完善了公司治理的各项管理制度，确保公司可持续稳定发展。

公司治理的主要方面如下：

1、关于股东与股东大会

公司严格按照中国证监会发布的《上市公司股东大会规范意见》及公司《股东大会议事规则》的要求，规范实施股东大会的召集、召开和议事程序，聘请律师对股东大会出具法律意见书，确保所有股东，特别是中小股东享有平等地位，确保股东能够充分行使自己的合法权利。

报告期内，公司共召开了7次董事会，5次股东大会，其中一次股东大会开通了网络投票。

2、关于控股股东与上市公司

公司控股股东行为合法规范，通过股东大会依法行使股东权利并承担相应义务，没有直接或间接干预公司经营决策和经营活动的行为，也未要求公司为其或其关联方提供任何担保。公司与控股股东在人员、资产、财务、机构和业务方面严格做到了“五分开”，各自独立核算，独立承担责任和风险，具有独立完整的业务及自主经营能力，公司与控股股东进行的关联交易公平合理。

3、关于董事与董事会

公司严格按照《公司法》、《公司章程》规定的选聘程序选举董事，公司董事会由9名董事组成，其中3名为独立董事，不少于董事会总人数的 1/3，公司董事会人数和人员构成符合有关法律法规的要求。董事会下设审计、提名、薪酬与考核、战略四个专门委员会，董事会及各专门委员会制订了相应的议事规则和实施细则。公司董事能够按照相关法律法规及《董事会议事规则》的要求，认真出席董事会会议，勤勉诚信地履行各自的职责，切实维护公司和全体股东的合法权益。

4、关于监事与监事会

公司严格按照《公司法》、《公司章程》规定的选聘程序选举监事，公司监事会由3名监事组成，其中1名为职工代表，公司监事会人数和人员构成符合有关法律法规的要求。根据《监事会议事规则》，公司监事能够认真履行自己的职责，本着对股东负责的精神，对公司重大事项、财务以及公司董事、总经理和其他高级管理人员履行职责的合法、合规性进行监督，维护公司和股东的合法权益。

5、关于绩效评价和激励约束机制

公司建立了《董事、监事、高级管理人员薪酬及绩效考核管理制度》，根据公司经营计划和分管工作的职责、目标，进行综合考核，确定相应年薪，并根据指标完成情况对高级管理人员进行奖励或处罚；高级管理人员的聘任公开、透明，符合法律、法规和《公司章程》的规定。

6、关于利益相关者

公司能够充分尊重和维持债权人、银行、职工、客户等其他利益相关者的合法权益，能够与利益相关者积极合作，共同推进公司持续健康发展。公司关注所在社区的公益事业、环境保护等问题，积极履行公司的社会责任。

7、关于风险控制

公司董事会通过对可能存在控制风险的有关方面进行自我评估后认为，公司内部控制机制和内部控制制度在完整性、合理性等方面不存在重大缺陷，实际执行过程中亦不存在重大偏差，在有效性方面不存在重大缺陷。

8、关联交易

公司有严格的程序规定来规范公司的关联交易行为。公司具有独立完整的业务及经营能力，与控股股东在业务上做到了分开。同时，公司与控股股东之间发生的日常性关联交易均按照相关规定履行了审议程序。

9、关于信息披露与透明度

公司按照《信息披露管理制度》的规定，指定董事会秘书负责信息披露工作、接待投资者的来访和咨询，指定《上海证券报》、《中国证券报》、《证券日报》、《证券时报》和上海证券交易所网站为公司信息披露的报纸和网站。公司严格按照有关法律法规和《公司章程》的规定，真实、准确、及时、完整地披露相关信息，并做好信息披露前的保密工作，确保所有股东都有平等的机会获得信息。

10、关于投资者关系

公司重视投资者关系的沟通与交流，董事会指定专门的部门和工作人员负责信息披露和投资者关系管理工作。报告期内，公司证券部专人负责接待投资者来电、来访，以即时解答、邮件回复等方式进行答复。公司正在网站中建设投资者关系专栏，以便于更加积极的与投资者进行交流互动，听取广大投资者对于公司生产经营、未来发展的意见和建议，维护良好的投资者关系管理。

11、内幕信息知情人登记制度的建立和执行情况

为加强和规范内幕信息管理，维护信息披露的公平原则，按照中国证监会相关文件要求，公司第三届董事会第9次会议审议通过了《公司内幕信息知情人登记管理制度》。在内幕信息控制和保密工作中，公司坚持预防为主原则，审慎处理各类保密事项，缩小知悉范围，按照制度要求，进行内幕信息知情人登记和备案工作。报告期内，公司董事、监事、高级管理人员及其他相关人员严格遵守内幕信息知情人管理制度，未发现有内幕信息知情人利用内幕信息买卖公司股票的情况，未发生因内幕信息知情人涉嫌内幕交易受到监管部门查处情况。

公司治理是一项长期的任务，公司将严格按照《公司法》、《证券法》等法律法规和规范性文件的要求，进一步提高规范运作意识，不断完善公司治理结构，促进公司持续、健康、快速发展。

公司治理与《公司法》和中国证监会相关规定的要求是否存在差异；如有差异，应当说明原因

报告期内，公司治理与《公司法》和中国证监会相关规定的要求不存在差异。

二、股东大会情况简介

会议届次	召开日期	会议议案名称	决议情况	决议刊登的指定网站的查询索引	决议刊登的披露日期
2013 年 年度 股东大会	2014-02-20	1、《2013 年度董事会工作报告》； 2、《2013 年度监事会工作报告》； 3、《2013 年度财务决算报告和 2014 年度财务预算方案》； 4、《2013 年度利润分配方案》； 5、《公司 2014 年新增授信计划及其授权的议案》； 6、《关于批准 2014 年度与关联企业发生关联交易议案》； 7、《关于确认公司 2013 年度财务报告的议案》； 8、《关于续聘天健会计师事务所为公司 2014 年度审计机构的议案》； 9、《关于调整首次公开发行股票并上市方案的议案》； 10、《关于修改上市后生效的公司章程（草案）的议案》； 11、《关于修改上市后生效的〈公司股东未来分红回报规划〉议案》； 12、《关于保护投资者利益的议案》； 13、《关于与股东签署〈发行承销费用分摊协议〉的议案》； 14、《关于稳定股价预案的议案》； 15、《关于授权董事会处理本次发行上市事宜的议案》	全部审议通过		
2014 年 第 一 次 临时 股东大会	2014-03-11	1、《关于变更公司经营范围的议案》； 2、《关于修改公司章程的议案》	全部审议通过		
2014 年 第 二 次 临时 股东大会	2014-04-18	1、《关于调整首次公开发行股票并上市的议案》； 2、《关于调整公开发行股票募集资金投向的议案》； 3、《关于修改上市后生效章程（草案）的议案》	全部审议通过		

2014年第三次临时股东大会	2014-08-04	1、《关于确认2014年上半年度财务报告的议案》	全部审议通过		
2014年第四次临时股东大会	2014-12-24	1、关于对全资子公司宁波东方道柯海洋技术有限公司吸收合并的议案；2、关于向银行申请授信额度的议案；3、关于修改《宁波东方电缆股份有限公司章程》的议案；4、关于使用部分闲置募集资金购买理财产品的议案；5、关于以部分闲置募集资金暂时补充流动资金的议案；6、关于修改《股东大会议事规则》的议案；7、关于修改《董事会议事规则》的议案；8、关于修改《监事会议事规则》的议案；9、关于修改《独立董事制度》的议案；10、关于修改《投资者关系管理制度》的议案；11、关于修改《对外投资管理制度》的议案；12、关于修改《募集资金管理制度》的议案；13、关于制定《累积投票制实施细则》的议案；14、关于制定《董事、监事、高级管理人员薪酬、津贴管理制度》的议案	全部审议通过	www.sse.com.cn	2014-12-25

股东大会情况说明
无特殊情况说明。

三、董事履行职责情况

(一) 董事参加董事会和股东大会的情况

董事姓名	是否独立董事	参加董事会情况						参加股东大会情况 出席股东大会的次数
		本年应参加董事会次数	亲自出席次数	以通讯方式参加次数	委托出席次数	缺席次数	是否连续两次未亲自参加会议	
夏崇耀	否	7	7	0	0	0	否	5
夏峰	否	7	7	0	0	0	否	5
夏善忠	否	7	7	0	0	0	否	5
乐君杰	否	7	7	0	0	0	否	5
陈建中	否	7	7	0	0	0	否	5
袁黎雨	是	7	7	0	0	0	否	5
杨黎明	是	7	7	0	0	0	否	5
林勇	是	7	7	0	0	0	否	5
罗国芳	是	7	7	0	0	0	否	5

连续两次未亲自出席董事会会议的说明
无

年内召开董事会会议次数	7
其中：现场会议次数	7
通讯方式召开会议次数	0
现场结合通讯方式召开会议次数	0

(二) 独立董事对公司有关事项提出异议的情况

独立董事对公司有关事项提出异议的说明

报告期内，公司独立董事未对公司本年度的董事会议案及其他非董事会议案事项提出异议。

(三) 其他

无

四、董事会下设专门委员会在报告期内履行职责时所提出的重要意见和建议

报告期内，公司董事会各专门委员会按照各自工作细则的规定，积极开展工作，认真履行职责。

(一) 审计委员会

公司董事会审计委员会在年审注册会计师进场前，认真审阅了公司编制的财务会计报表，听取、审阅了会计师事务所对公司年报审计的工作计划及相关资料，就审计的总体策略提出了具体意见和建议，并与会计师事务所协商确定了公司本年度财务报告审计工作的时间安排。在年审注册会计师审计过程中，审计委员会与年审注册会计师就审计过程中发现的问题进行了充分的沟通和交流，督促其在约定时限内提交审计报告。在年审注册会计师出具初步审计意见后，审计委员会再一次审阅了公司财务会计报表，认为：公司2013年年度财务会计报表初稿真实、准确、完整地反映公司的整体情况，一致同意提交公司董事会审议。

公司董事会审计委员会就续聘天健会计师事务所为公司2014年度审计机构提出建议：公司聘请的天健会计师事务所所在为公司提供审计服务工作中，能够恪尽职守，遵循独立、客观、公正的执业准则，一致同意续聘天健会计师事务所为公司2014年度财务审计机构，并提交公司董事会审议。公司董事会审计委员会对公司《关于批准2014年度与关联企业发生关联交易议案》均出具了同意的书面审核意见。

(二) 薪酬与考核委员会

公司董事会薪酬与考核委员会对公司董事、监事和高级管理人员所披露的薪酬进行了审核。经审核，公司董事、监事和高级管理人员所披露的薪酬与实际在公司领取的薪酬一致。公司董事、监事和高级管理人员的薪酬均按公司规定进行支付。

(三) 提名委员会

经公司董事会提名委员会审核，于公司第三届董事会第4次会议同意增聘夏峰先生为公司副总经理，第三届董事会第9次会议同意聘任周则威为公司总工程师；提名委员会认真审核上述人员的相关资料，认为上述高级管理人员具备相关专业知识和相关决策、监督、协调能力，能够胜任相关职责，其任职资格均符合《公司法》、《上市公司治理准则》、《公司章程》等有关法律法规的规定，未发现中国证监会确定为市场禁入者的情况。

（四）董事会战略委员会

董事会战略发展委员会在公司长期发展战略制定等重大战略决策研究过程中，提出了重要的建设性意见，提高了公司重大决策的效率。对于公司“海陆并进”战略的进一步完善，对下属子公司江西东方增资以扩大其中部地区的辐射能力，并提升其参与招投标的竞争能力等方面都提出了宝贵的意见。

五、监事会发现公司存在风险的说明

监事会对报告期内的监督事项无异议。

六、公司就其与控股股东在业务、人员、资产、机构、财务等方面存在的不能保证独立性、不能保持自主经营能力的情况说明

公司与控股股东在业务、人员、资产、机构、财务等方面不存在不能独立的情况，也不存在不能保持自主经营能力的情况，与控股股东之间不存在同业竞争问题。

七、报告期内对高级管理人员的考评机制，以及激励机制的建立、实施情况

公司建立了高级管理人员的选择、考评、激励和约束机制，公司按照经营目标责任制对高级管理人员进行业绩考核并兑现年薪和绩效奖励。公司不断研究改进高级管理人员的绩效评价标准、程序和相关激励与约束机制，高级管理人员的聘任严格按照有关法律法规、公司章程和董事会薪酬与考核委员会实施细则的规定进行，同时，公司还通过员工民主评议等一系列措施进一步推进高级管理人员的聘任、考评和激励标准化、程序化、制度化。

考评机制：董事会每一年度对公司高级管理人员的业绩和履行职责情况进行考评，考评的结果作为确定报酬、决定奖惩以及聘用与否的依据。

激励机制：公司对高级管理人员实施年薪制，奖励与效益、考核结果挂钩。

约束机制：公司通过章程及具体的年度述职、民主评议等措施，对高级管理人员的履行职责行为、权限、职责等进行约束、监督。

八、其他

无

第十节 内部控制

一、内部控制责任声明及内部控制制度建设情况

公司按照《企业内部控制基本规范》及其配套指引、《上海证券交易所内部控制指引》的要求，结合公司管理需要，建立了包括财务报告在内的内部控制体系。

公司董事会秉承持续完善内控管理的理念，遵循内部控制规范要求，有计划、有步骤地组织和保证公司内部控制工作的顺利实施，评价其有效性，如实披露内部控制评价报告；监事会对董事会建立与实施内部控制进行监督；经理层负责组织领导公司内部控制的日常运行。公司内部控制的目的是：合理保证公司经营合法合规，财务报告及相关信息真实完整，保证资产安全完整，提高公司经营效率和效果，促进公司稳步可持续发展及公司发展战略的实现。由于内部控制存在局限性，所以内部控制的有效性也可能随公司内、外部环境及经营情况的改变而改变。公司内部控制设有检查监督机制，内部控制缺陷一经识别，公司将立即采取整改措施。2014年，公司积极推进内控有效性测试工作，逐级、逐层落实内控活动的具体执行，对公司内部控制体系进一步优化和改进。报告期内公司对纳入评价范围的业务与事项建立了内部控制并得到有效执行，达到了公司内部控制的目標。经自查，在报告期内，公司在内部控制自我评价过程中未发现有财务报告内部控制重大缺陷，也未发现有非财务报告内部控制重大缺陷。公司《2014年度内部控制自我评价报告》全文刊登在上海证券交易所网站www. sse. com. cn。

是否披露内部控制自我评价报告：是

二、内部控制审计报告的相关情况说明

公司未聘请会计师事务所对公司于 2014 年12 月31日与财务报告相关内部控制的有效性进行审计。

是否披露内部控制审计报告：否

三、年度报告重大差错责任追究制度及相关执行情况说明

报告期内，公司严格按照制度的各项规定执行，确保年报信息的真实、准确和完整，未发生重大差错及追究责任的情况。

第十一节 财务报告

一、审计报告

审 计 报 告

天健审〔2015〕2508号

宁波东方电缆股份有限公司全体股东：

我们审计了后附的宁波东方电缆股份有限公司(以下简称东方电缆公司)财务报表,包括2014年12月31日的合并及母公司资产负债表,2014年度的合并及母公司利润表、合并及母公司现金流量表、合并及母公司所有者权益变动表,以及财务报表附注。

一、管理层对财务报表的责任

编制和公允列报财务报表是东方电缆公司管理层的责任,这种责任包括:(1)按照企业会计准则的规定编制财务报表,并使其实现公允反映;(2)设计、执行和维护必要的内部控制,以使财务报表不存在由于舞弊或错误导致的重大错报。

二、注册会计师的责任

我们的责任是在执行审计工作的基础上对财务报表发表审计意见。我们按照中国注册会计师审计准则的规定执行了审计工作。中国注册会计师审计准则要求我们遵守中国注册会计师职业道德守则,计划和执行审计工作以对财务报表是否不存在重大错报获取合理保证。

审计工作涉及实施审计程序,以获取有关财务报表金额和披露的审计证据。选择的审计程序取决于注册会计师的判断,包括对由于舞弊或错误导致的财务报表重大错报风险的评估。在进行风险评估时,注册会计师考虑与财务报表编制和公允列报相关的内部控制,以设计恰当的审计程序,但目的并非对内部控制的有效性发表意见。审计工作还包括评价管理层选用会计政策的恰当性和作出会计估计的合理性,以及评价财务报表的总体列报。

我们相信,我们获取的审计证据是充分、适当的,为发表审计意见提供了基础。

三、审计意见

我们认为,东方电缆公司财务报表在所有重大方面按照企业会计准则的规定编制,公允反映了东方电缆公司2014年12月31日的合并及母公司财务状况,以及2014年度的合并及母公司经营成果和现金流量。

天健会计师事务所(特殊普通合伙) 中国注册会计师:缪志坚

中国·杭州 中国注册会计师:陈焱鑫

二〇一五年四月八日

二、财务报表

合并资产负债表

2014 年 12 月 31 日

编制单位：宁波东方电缆股份有限公司

单位：元 币种：人民币

项目	附注	期末余额	期初余额
流动资产：			
货币资金		431,608,284.82	234,463,583.85
结算备付金			
拆出资金			
以公允价值计量且其变动计入当期损益的金融资产			
衍生金融资产			
应收票据		70,195,771.85	31,136,508.26
应收账款		399,414,616.84	396,190,519.65
预付款项		2,774,238.66	13,083,476.28
应收保费			
应收分保账款			
应收分保合同准备金			
应收利息			
应收股利			
其他应收款		12,114,907.45	12,141,686.99
买入返售金融资产			
存货		364,175,535.42	339,481,689.41
划分为持有待售的资产			
一年内到期的非流动资产			
其他流动资产		10,470.00	
流动资产合计		1,280,293,825.04	1,026,497,464.44
非流动资产：			
发放贷款及垫款			
可供出售金融资产			
持有至到期投资			
长期应收款			
长期股权投资			
投资性房地产			
固定资产		308,586,785.12	319,264,526.00
在建工程		2,313,861.49	5,142,799.89
工程物资			
固定资产清理			
生产性生物资产			
油气资产			
无形资产		46,074,519.99	46,947,418.89
开发支出			
商誉		976,805.04	976,805.04

长期待摊费用			
递延所得税资产		5,148,304.47	4,488,634.25
其他非流动资产		1,158,480.00	553,000.00
非流动资产合计		364,258,756.11	377,373,184.07
资产总计		1,644,552,581.15	1,403,870,648.51
流动负债：			
短期借款		379,010,706.30	575,633,729.96
向中央银行借款			
吸收存款及同业存放			
拆入资金			
以公允价值计量且其变动计入当期损益的金融负债			
衍生金融负债			
应付票据		342,070,850.00	104,590,000.00
应付账款		101,870,203.74	139,429,391.99
预收款项		12,308,641.41	21,692,777.35
卖出回购金融资产款			
应付手续费及佣金			
应付职工薪酬		10,744,340.99	7,887,291.48
应交税费		12,629,433.12	18,803,473.53
应付利息		544,168.19	947,890.12
应付股利			
其他应付款		6,021,148.14	5,250,215.89
应付分保账款			
保险合同准备金			
代理买卖证券款			
代理承销证券款			
划分为持有待售的负债			
一年内到期的非流动负债			
其他流动负债			
流动负债合计		865,199,491.89	874,234,770.32
非流动负债：			
长期借款			
应付债券			
其中：优先股			
永续债			
长期应付款			
长期应付职工薪酬			
专项应付款		3,891,091.82	
预计负债			
递延收益		4,000,000.00	7,175,000.00
递延所得税负债			
其他非流动负债			
非流动负债合计		7,891,091.82	7,175,000.00
负债合计		873,090,583.71	881,409,770.32
所有者权益			
股本		141,350,000.00	110,000,000.00
其他权益工具			

其中：优先股			
永续债			
资本公积		233,387,629.57	42,252,235.42
减：库存股			
其他综合收益			
专项储备			
盈余公积		50,360,008.76	43,983,824.70
一般风险准备			
未分配利润		346,364,359.11	326,224,818.07
归属于母公司所有者权益合计		771,461,997.44	522,460,878.19
少数股东权益			
所有者权益合计		771,461,997.44	522,460,878.19
负债和所有者权益总计		1,644,552,581.15	1,403,870,648.51

法定代表人：夏崇耀 主管会计工作负责人：柯军 会计机构负责人：夏小瑜

母公司资产负债表

2014年12月31日

编制单位：宁波东方电缆股份有限公司

单位：元 币种：人民币

项目	附注	期末余额	期初余额
流动资产：			
货币资金		419,128,183.97	215,056,354.44
以公允价值计量且其变动计入当期损益的金融资产			
衍生金融资产			
应收票据		70,195,771.85	30,904,308.26
应收账款		386,536,905.76	401,945,960.91
预付款项		2,673,533.49	12,944,926.28
应收利息			
应收股利			
其他应收款		11,475,036.51	11,310,950.90
存货		342,985,564.18	326,247,757.70
划分为持有待售的资产			
一年内到期的非流动资产			
其他流动资产			
流动资产合计		1,232,994,995.76	998,410,258.49
非流动资产：			
可供出售金融资产			
持有至到期投资			
长期应收款			
长期股权投资		97,581,977.64	62,436,197.64
投资性房地产			
固定资产		250,136,450.00	255,761,771.78
在建工程		2,313,861.49	5,142,799.89
工程物资			
固定资产清理			

生产性生物资产			
油气资产			
无形资产		41,122,296.92	43,870,257.08
开发支出			
商誉			
长期待摊费用			
递延所得税资产		4,209,883.25	4,223,919.34
其他非流动资产		969,480.00	553,000.00
非流动资产合计		396,333,949.30	371,987,945.73
资产总计		1,629,328,945.06	1,370,398,204.22
流动负债：			
短期借款		379,010,706.30	575,633,729.96
以公允价值计量且其变动计入当期损益的金融负债			
衍生金融负债			
应付票据		342,070,850.00	104,590,000.00
应付账款		105,448,600.19	135,232,042.53
预收款项		13,945,660.39	18,904,838.33
应付职工薪酬		8,980,773.61	6,338,680.06
应交税费		11,361,532.08	16,933,231.14
应付利息		544,168.19	947,890.12
应付股利			
其他应付款		12,425,651.55	4,740,115.89
划分为持有待售的负债			
一年内到期的非流动负债			
其他流动负债			
流动负债合计		873,787,942.31	863,320,528.03
非流动负债：			
长期借款			
应付债券			
其中：优先股			
永续债			
长期应付款			
长期应付职工薪酬			
专项应付款		3,891,091.82	
预计负债			
递延收益		4,000,000.00	7,175,000.00
递延所得税负债			
其他非流动负债			
非流动负债合计		7,891,091.82	7,175,000.00
负债合计		881,679,034.13	870,495,528.03
所有者权益：			
股本		141,350,000.00	110,000,000.00
其他权益工具			
其中：优先股			
永续债			
资本公积		235,727,095.69	44,591,701.54
减：库存股			

其他综合收益			
专项储备			
盈余公积		49,247,281.53	42,871,097.47
未分配利润		321,325,533.71	302,439,877.18
所有者权益合计		747,649,910.93	499,902,676.19
负债和所有者权益总计		1,629,328,945.06	1,370,398,204.22

法定代表人：夏崇耀 主管会计工作负责人：柯军 会计机构负责人：夏小瑜

合并利润表
2014 年 1—12 月

单位：元 币种：人民币

项目	附注	本期发生额	上期发生额
一、营业总收入		1,593,266,603.49	1,333,507,882.42
其中：营业收入		1,593,266,603.49	1,333,507,882.42
利息收入			
已赚保费			
手续费及佣金收入			
二、营业总成本		1,528,374,717.50	1,269,100,889.36
其中：营业成本		1,385,771,491.15	1,133,925,668.98
利息支出			
手续费及佣金支出			
退保金			
赔付支出净额			
提取保险合同准备金净额			
保单红利支出			
分保费用			
营业税金及附加		4,652,344.80	3,182,327.48
销售费用		49,994,731.63	42,067,655.27
管理费用		54,836,238.54	60,481,113.49
财务费用		31,207,078.24	27,076,414.75
资产减值损失		1,912,833.14	2,367,709.39
加：公允价值变动收益（损失以“－”号填列）			
投资收益（损失以“－”号填列）		189,653.15	
其中：对联营企业和合营企业的投资收益			
汇兑收益（损失以“－”号填列）			
三、营业利润（亏损以“－”号填列）		65,081,539.14	64,406,993.06
加：营业外收入		13,924,415.86	10,696,467.03
其中：非流动资产处置利得		566,141.28	152,605.68
减：营业外支出		464,235.29	3,403,887.25
其中：非流动资产处置损失		24,755.88	204,216.62
四、利润总额（亏损总额以“－”号填列）		78,541,719.71	71,699,572.84
减：所得税费用		13,525,994.61	9,133,823.42
五、净利润（净亏损以“－”号填列）		65,015,725.10	62,565,749.42

归属于母公司所有者的净利润		65,015,725.10	62,565,749.42
少数股东损益			
六、其他综合收益的税后净额			
归属母公司所有者的其他综合收益的税后净额			
（一）以后不能重分类进损益的其他综合收益			
1. 重新计量设定受益计划净负债或净资产的变动			
2. 权益法下在被投资单位不能重分类进损益的其他综合收益中享有的份额			
（二）以后将重分类进损益的其他综合收益			
1. 权益法下在被投资单位以后将重分类进损益的其他综合收益中享有的份额			
2. 可供出售金融资产公允价值变动损益			
3. 持有至到期投资重分类为可供出售金融资产损益			
4. 现金流量套期损益的有效部分			
5. 外币财务报表折算差额			
6. 其他			
归属于少数股东的其他综合收益的税后净额			
七、综合收益总额		65,015,725.10	62,565,749.42
归属于母公司所有者的综合收益总额		65,015,725.10	62,565,749.42
归属于少数股东的综合收益总额			
八、每股收益：			
（一）基本每股收益(元/股)		0.55	0.57
（二）稀释每股收益(元/股)		0.55	0.57

本期发生同一控制下企业合并的，被合并方在合并前实现的净利润为：0 元，上期被合并方实现的净利润为：0 元。

法定代表人：夏崇耀 主管会计工作负责人：柯军 会计机构负责人：夏小瑜

母公司利润表

2014 年 1—12 月

单位：元 币种：人民币

项目	附注	本期发生额	上期发生额
一、营业收入		1,558,508,653.16	1,308,075,035.85
减：营业成本		1,368,617,097.17	1,121,264,632.64
营业税金及附加		3,978,394.32	2,664,793.71
销售费用		47,819,980.68	41,637,526.80
管理费用		47,470,825.55	53,675,087.95
财务费用		31,275,243.63	27,125,451.08
资产减值损失		-93,573.97	2,849,605.53
加：公允价值变动收益（损失以“-”号填列）			

投资收益（损失以“-”号填列）		125,917.81	
其中：对联营企业和合营企业的投资收益			
二、营业利润（亏损以“-”号填列）		59,566,603.59	58,857,938.14
加：营业外收入		16,809,457.85	10,141,889.67
其中：非流动资产处置利得		566,141.28	152,605.68
减：营业外支出		395,064.69	3,374,248.67
其中：非流动资产处置损失		24,755.88	191,572.31
三、利润总额（亏损总额以“-”号填列）		75,980,996.75	65,625,579.14
减：所得税费用		12,219,156.16	7,905,924.59
四、净利润（净亏损以“-”号填列）		63,761,840.59	57,719,654.55
五、其他综合收益的税后净额			
（一）以后不能重分类进损益的其他综合收益			
1. 重新计量设定受益计划净负债或净资产的变动			
2. 权益法下在被投资单位不能重分类进损益的其他综合收益中享有的份额			
（二）以后将重分类进损益的其他综合收益			
1. 权益法下在被投资单位以后将重分类进损益的其他综合收益中享有的份额			
2. 可供出售金融资产公允价值变动损益			
3. 持有至到期投资重分类为可供出售金融资产损益			
4. 现金流量套期损益的有效部分			
5. 外币财务报表折算差额			
6. 其他			
六、综合收益总额		63,761,840.59	57,719,654.55
七、每股收益：			
（一）基本每股收益（元/股）			
（二）稀释每股收益（元/股）			

法定代表人：夏崇耀 主管会计工作负责人：柯军 会计机构负责人：夏小瑜

合并现金流量表

2014 年 1—12 月

单位：元 币种：人民币

项目	附注	本期发生额	上期发生额
一、经营活动产生的现金流量：			
销售商品、提供劳务收到的现金		1,727,747,930.63	1,455,959,839.88
客户存款和同业存放款项净增加额			
向中央银行借款净增加额			
向其他金融机构拆入资金净增加额			
收到原保险合同保费取得的现金			
收到再保险业务现金净额			

保户储金及投资款净增加额			
处置以公允价值计量且其变动计入当期损益的金融资产净增加额			
收取利息、手续费及佣金的现金			
拆入资金净增加额			
回购业务资金净增加额			
收到的税费返还		2,165,382.30	3,469,547.49
收到其他与经营活动有关的现金		21,134,918.40	14,356,091.34
经营活动现金流入小计		1,751,048,231.33	1,473,785,478.71
购买商品、接受劳务支付的现金		1,366,657,404.36	1,362,715,680.57
客户贷款及垫款净增加额			
存放中央银行和同业款项净增加额			
支付原保险合同赔付款项的现金			
支付利息、手续费及佣金的现金			
支付保单红利的现金			
支付给职工以及为职工支付的现金		52,318,668.36	42,575,321.67
支付的各项税费		58,230,233.48	36,845,067.48
支付其他与经营活动有关的现金		69,243,229.09	65,110,386.24
经营活动现金流出小计		1,546,449,535.29	1,507,246,455.96
经营活动产生的现金流量净额		204,598,696.04	-33,460,977.25
二、投资活动产生的现金流量：			
收回投资收到的现金			
取得投资收益收到的现金		189,653.15	
处置固定资产、无形资产和其他长期资产收回的现金净额		1,554,219.71	602,187.62
处置子公司及其他营业单位收到的现金净额			
收到其他与投资活动有关的现金		3,950,000.00	5,020,000.00
投资活动现金流入小计		5,693,872.86	5,622,187.62
购建固定资产、无形资产和其他长期资产支付的现金		20,167,558.59	31,748,580.46
投资支付的现金			
质押贷款净增加额			
取得子公司及其他营业单位支付的现金净额			
支付其他与投资活动有关的现金			
投资活动现金流出小计		20,167,558.59	31,748,580.46
投资活动产生的现金流量净额		-14,473,685.73	-26,126,392.84
三、筹资活动产生的现金流量：			
吸收投资收到的现金		235,672,545.97	
其中：子公司吸收少数股东投资收到的现金			
取得借款收到的现金		641,105,366.30	634,433,729.96
发行债券收到的现金			
收到其他与筹资活动有关的现金			
筹资活动现金流入小计		876,777,912.27	634,433,729.96
偿还债务支付的现金		837,919,331.08	462,500,000.00
分配股利、利润或偿付利息支付的		70,339,334.03	68,639,178.94

现金			
其中：子公司支付给少数股东的股利、利润			
支付其他与筹资活动有关的现金		9,427,151.85	3,360,000.00
筹资活动现金流出小计		917,685,816.96	534,499,178.94
筹资活动产生的现金流量净额		-40,907,904.69	99,934,551.02
四、汇率变动对现金及现金等价物的影响		-956,652.13	-215,449.40
五、现金及现金等价物净增加额		148,260,453.49	40,131,731.53
加：期初现金及现金等价物余额		214,499,337.33	174,367,605.80
六、期末现金及现金等价物余额		362,759,790.82	214,499,337.33

法定代表人：夏崇耀 主管会计工作负责人：柯军 会计机构负责人：夏小瑜

母公司现金流量表

2014 年 1—12 月

单位：元 币种：人民币

项目	附注	本期发生额	上期发生额
一、经营活动产生的现金流量：			
销售商品、提供劳务收到的现金		1,685,015,046.60	1,414,959,089.28
收到的税费返还		2,165,382.30	3,469,547.49
收到其他与经营活动有关的现金		25,890,985.96	12,872,629.51
经营活动现金流入小计		1,713,071,414.86	1,431,301,266.28
购买商品、接受劳务支付的现金		1,316,182,175.77	1,336,812,834.28
支付给职工以及为职工支付的现金		41,104,026.35	34,197,006.66
支付的各项税费		50,562,801.29	32,687,400.24
支付其他与经营活动有关的现金		64,901,287.31	65,746,793.25
经营活动现金流出小计		1,472,750,290.72	1,469,444,034.43
经营活动产生的现金流量净额		240,321,124.14	-38,142,768.15
二、投资活动产生的现金流量：			
收回投资收到的现金			
取得投资收益收到的现金		125,917.81	
处置固定资产、无形资产和其他长期资产收回的现金净额		1,554,219.71	602,187.62
处置子公司及其他营业单位收到的现金净额			
收到其他与投资活动有关的现金		3,950,000.00	5,020,000.00
投资活动现金流入小计		5,630,137.52	5,622,187.62
购建固定资产、无形资产和其他长期资产支付的现金		19,079,524.31	28,236,333.72
投资支付的现金		30,000,000.00	10,800,000.00
取得子公司及其他营业单位支付的现金净额			
支付其他与投资活动有关的现金			
投资活动现金流出小计		49,079,524.31	39,036,333.72
投资活动产生的现金流量净额		-43,449,386.79	-33,414,146.10
三、筹资活动产生的现金流量：			

吸收投资收到的现金		235,672,545.97	
取得借款收到的现金		641,105,366.30	634,433,729.96
收到其他与筹资活动有关的现金			
筹资活动现金流入小计		876,777,912.27	634,433,729.96
偿还债务支付的现金		837,919,331.08	462,500,000.00
分配股利、利润或偿付利息支付的现金		70,339,334.03	68,639,178.94
支付其他与筹资活动有关的现金		9,427,151.85	3,360,000.00
筹资活动现金流出小计		917,685,816.96	534,499,178.94
筹资活动产生的现金流量净额		-40,907,904.69	99,934,551.02
四、汇率变动对现金及现金等价物的影响		-956,652.13	-215,449.40
五、现金及现金等价物净增加额		155,007,180.53	28,162,187.37
加：期初现金及现金等价物余额		195,272,509.44	167,110,322.07
六、期末现金及现金等价物余额		350,279,689.97	195,272,509.44

法定代表人：夏崇耀 主管会计工作负责人：柯军 会计机构负责人：夏小瑜

合并所有者权益变动表
2014 年 1—12 月

单位:元 币种:人民币

项目	本期											少数股东权益	所有者权益合计
	归属于母公司所有者权益												
	股本	其他权益工具			资本公 积	减:库存 股	其他综 合收益	专项储 备	盈余公 积	一般风 险准备	未分配 利润		
	优先股	永续债	其他										
一、上年期末余额	110,000,000.00				42,252,235.42				43,983,824.70		326,224,818.07		522,460,878.19
加: 会计政策变更													
前期差错更正													
同一控制下企业合并其他													
二、本年期初余额	110,000,000.00				42,252,235.42				43,983,824.70		326,224,818.07		522,460,878.19
三、本期增减变动金额(减少以“-”号填列)	31,350,000.00				191,135,394.15				6,376,184.06		20,139,541.04		249,001,119.25
(一) 综合收益总额											65,015,725.10		65,015,725.10
(二)所有者投入和减少资本	31,350,000.00				191,135,394.15								222,485,394.15
1. 股东投入的普通股	31,350,000.00				191,135,394.15								222,485,394.15
2. 其他权益工具持有者投入资本													
3. 股份支付计入所有者权益的金额													
4. 其他													
(三) 利润分配									6,376,184.06		-44,877.06		-38,500.81

									184.06		6,184.06		000.00
1. 提取盈余公积									6,376,184.06		-6,376,184.06		
2. 提取一般风险准备													
3. 对所有者（或股东）的分配											-38,500,000.00		-38,500,000.00
4. 其他													
(四)所有者权益内部结转													
1. 资本公积转增资本（或股本）													
2. 盈余公积转增资本（或股本）													
3. 盈余公积弥补亏损													
4. 其他													
(五)专项储备													
1. 本期提取													
2. 本期使用													
(六)其他													
四、本期期末余额	141,350,000.00				233,387,629.57				50,360,008.76		346,364,359.11		771,461,997.44

项目	上期											少数股东权益	所有者权益合计
	归属于母公司所有者权益												
	股本	其他权益工具			资本公积	减：库存股	其他综合收益	专项储备	盈余公积	一般风险准备	未分配利润		
	优先股	永续债	其他										
一、上年期末余额	110,000,000.00				41,652,235.42				38,211,859.24		309,431,034.11		499,295,128.77
加：会计政策变更													

前期差错更正												
同一控制下企业合并												
其他												
二、本年期初余额	110,000,000.00			41,652,235.42			38,211,859.24		309,431,034.11		499,295,128.77	
三、本期增减变动金额(减少以“－”号填列)				600,000.00			5,771.965.46		16,793,783.96		23,165,749.42	
(一)综合收益总额									62,565,749.42		62,565,749.42	
(二)所有者投入和减少资本												
1. 股东投入的普通股												
2. 其他权益工具持有者投入资本												
3. 股份支付计入所有者权益的金额												
4. 其他												
(三)利润分配							5,771.965.46		-45,771,965.46		-40,000,000.00	
1. 提取盈余公积							5,771.965.46		-5,771,965.46			
2. 提取一般风险准备												
3. 对所有者(或股东)的分配									-40,000,000.00		-40,000,000.00	
4. 其他												
(四)所有者权益内部结转												
1. 资本公积转增资本(或股本)												
2. 盈余公积转增资本(或股本)												
3. 盈余公积弥补亏损												
4. 其他												
(五)专项储备												
1. 本期提取												
2. 本期使用												

(六) 其他					600,000.00							600,000.00
四、本期期末余额	110,000,000.00				42,252,235.42				43,983,824.70		326,224,818.07	522,460,878.19

法定代表人：夏崇耀 主管会计工作负责人：柯军 会计机构负责人：夏小瑜

母公司所有者权益变动表

2014 年 1—12 月

单位：元 币种：人民币

项目	本期										
	股本	其他权益工具			资本公积	减：库存股	其他综合收益	专项储备	盈余公积	未分配利润	所有者权益合计
		优先股	永续债	其他							
一、上年期末余额	110,000,000.00				44,591,701.54				42,871,097.47	302,439,877.18	499,902,676.19
加：会计政策变更											
前期差错更正											
其他											
二、本年期初余额	110,000,000.00				44,591,701.54				42,871,097.47	302,439,877.18	499,902,676.19
三、本期增减变动金额（减少以“-”号填列）	31,350,000.00				191,135,394.15				6,376,184.06	18,885,656.53	247,747,234.74
（一）综合收益总额										63,761,840.59	63,761,840.59
（二）所有者投入和减少资本	31,350,000.00				191,135,394.15						222,485,394.15
1. 股东投入的普通股	31,350,000.00				191,135,394.15						222,485,394.15
2. 其他权益工具持有者投入资本											
3. 股份支付计入所有者权益的金额											
4. 其他											

(三) 利润分配									6,376,184.06	-44,876,184.06	-38,500,000.00
1. 提取盈余公积									6,376,184.06	-6,376,184.06	
2. 对所有者(或股东)的分配										-38,500,000.00	-38,500,000.00
3. 其他											
(四) 所有者权益内部结转											
1. 资本公积转增资本(或股本)											
2. 盈余公积转增资本(或股本)											
3. 盈余公积弥补亏损											
4. 其他											
(五) 专项储备											
1. 本期提取											
2. 本期使用											
(六) 其他											
四、本期期末余额	141,350,000.00				235,727,095.69				49,247,281.53	321,325,533.71	747,649,910.93

项目	上期										
	股本	其他权益工具			资本公积	减：库存股	其他综合收益	专项储备	盈余公积	未分配利润	所有者权益合计
		优先股	永续债	其他							
一、上年期末余额	110,000,000.00				43,991,701.54				37,099,132.01	290,492,188.09	481,583,021.64
加：会计政策变更											
前期差错更正											
其他											
二、本年期初余额	110,000,000.00				43,991,701.54				37,099,132.01	290,492,188.09	481,583,021.64
三、本期增减变动金额(减少以“-”号填列)					600,000.00				5,771,965.46	11,947,689.09	18,319,654.55

(一) 综合收益总额										57,719,654.55	57,719,654.55	
(二) 所有者投入和减少资本												
1. 股东投入的普通股												
2. 其他权益工具持有者投入资本												
3. 股份支付计入所有者权益的金额												
4. 其他												
(三) 利润分配										5,771,965.46	-45,771,965.46	-40,000,000.00
1. 提取盈余公积										5,771,965.46	-5,771,965.46	
2. 对所有者(或股东)的分配											-40,000,000.00	-40,000,000.00
3. 其他												
(四) 所有者权益内部结转												
1. 资本公积转增资本(或股本)												
2. 盈余公积转增资本(或股本)												
3. 盈余公积弥补亏损												
4. 其他												
(五) 专项储备												
1. 本期提取												
2. 本期使用												
(六) 其他						600,000.00						600,000.00
四、本期期末余额	110,000,000.00					44,591,701.54				42,871,097.47	302,439,877.18	499,902,676.19

法定代表人：夏崇耀 主管会计工作负责人：柯军 会计机构负责人：夏小瑜

三、公司基本情况

1. 公司概况

宁波东方电缆股份有限公司（以下简称公司或本公司）前身为宁波东方电缆有限公司（原名宁波东方电缆材料有限公司，以下简称东方电缆公司），东方电缆公司系由宁波市北仑区福利企业协会、宁波北仑东方电缆材料有限公司、宁波市北仑明珠彩印厂共同投资组建，于 1998 年 10 月 22 日在宁波市工商行政管理局登记注册，总部位于浙江省宁波市。公司现持有注册号为 330200000011796 的营业执照，注册资本 14,135 万元，股份总数 14,135 万股（每股面值 1 元）。其中，有限售条件的流通股份 A 股 110,000,007 股；无限售条件的流通股份 A 股 31,349,993 股。公司股票于 2014 年 10 月 15 日在上海证券交易所挂牌交易。

本公司属电气机械及器材制造行业。经营范围：普通货运（在许可证件有效期内经营）。电线电缆、海底电缆、特种电缆、通信电缆、导线、光纤光缆、智能电缆、电缆附件、塑料制品、包装容器、文具、办公用机械、通用设备的制造、加工；铜线拉制；仓储服务；自营和代理各类货物和技术的进出口业务（除国家限定公司经营或禁止进出口的货物及技术）；海洋工程建筑；技术咨询。主要产品或提供的劳务：各种规格的电力电缆、电气装备用电线电缆、海底电缆、数据通信电缆等。

2. 合并财务报表范围

本公司将江西东方电缆有限公司（以下简称江西东方公司）、宁波海缆研究院工程有限公司（以下简称海缆研究院公司）和宁波东方道柯海洋技术有限公司（以下简称东方道柯公司）等 3 家子公司纳入本期合并财务报表范围，详见本财务报表附注合并范围的变更和在其他主体中的权益之说明。

四、财务报表的编制基础

1. 编制基础

本公司财务报表以持续经营为编制基础。

2. 持续经营

本公司财务报表以持续经营为编制基础。

五、重要会计政策及会计估计

具体会计政策和会计估计提示：

1. 遵循企业会计准则的声明

本公司所编制的财务报表符合企业会计准则的要求，真实、完整地反映了公司的财务状况、经营成果、股东权益变动和现金流量等有关信息。

2. 会计期间

本公司会计年度自公历 1 月 1 日起至 12 月 31 日止。

3. 营业周期

公司经营业务的营业周期较短，以 12 个月作为资产和负债的流动性划分标准。

4. 记账本位币

本公司的记账本位币为人民币。

5. 同一控制下和非同一控制下企业合并的会计处理方法

1. 同一控制下企业合并的会计处理方法

公司在企业合并中取得的资产和负债，按照合并日被合并方在最终控制方合并财务报表中的账面价值计量。公司按照被合并方所有者权益在最终控制方合并财务报表中的账面价值份额与支付的合并对价账面价值或发行股份面值总额的差额，调整资本公积；资本公积不足冲减的，调整留存收益。

2. 非同一控制下企业合并的会计处理方法

公司在购买日对合并成本大于合并中取得的被购买方可辨认净资产公允价值份额的差额，确认为商誉；如果合并成本小于合并中取得的被购买方可辨认净资产公允价值份额，首先对取得的被购买方各项可辨认资产、负债及或有负债的公允价值以及合并成本的计量进行复核，经复核后合并成本仍小于合并中取得的被购买方可辨认净资产公允价值份额的，其差额计入当期损益。

6. 合并财务报表的编制方法

母公司将其控制的所有子公司纳入合并财务报表的合并范围。合并财务报表以母公司及其子公司的财务报表为基础，根据其他有关资料，由母公司按照《企业会计准则第 33 号——合并财务报表》编制。

7. 合营安排分类及共同经营会计处理方法

合营安排分为共同经营和合营企业。本公司确认与共同经营中利益份额相关的下列项目，并按照相关企业会计准则的规定进行会计处理：

- ① 确认单独所持有的资产，以及按其份额确认共同持有的资产；
- ② 确认单独所承担的负债，以及按其份额确认共同承担的负债；
- ③ 确认出售其享有的共同经营产出份额所产生的收入；
- ④ 按其份额确认共同经营因出售产出所产生的收入；
- ⑤ 确认单独所发生的费用，以及按其份额确认共同经营发生的费用。

8. 现金及现金等价物的确定标准

现金等价物是指企业持有的期限短（一般指从购买日起三个月内到期）、流动性强、易于转换为已知金额现金、价值变动风险很小的投资。

9. 外币业务和外币报表折算

外币交易在初始确认时，采用交易发生日即期汇率的近似汇率折算为人民币金额。资产负债表日，外币货币性项目采用资产负债表日即期汇率折算，因汇率不同而产生的汇兑差额，除与购建符合资本化条件资产有关的外币专门借款本金及利息的汇兑差额外，计入当期损益；以历史成本计量的外币非货币性项目仍采用交易发生日即期汇率的近似汇率折算，不改变其人民币金额；以公允价值计量的外币非货币性项目，采用公允价值确定日的即期汇率折算，差额计入当期损益或其他综合收益。

10. 金融工具

1. 金融资产和金融负债的分类

金融资产在初始确认时划分为以下四类：以公允价值计量且其变动计入当期损益的金融资产（包括交易性金融资产和在初始确认时指定为以公允价值计量且其变动计入当期损益的金融资产）、持有至到期投资、贷款和应收款项、可供出售金融资产。

金融负债在初始确认时划分为以下两类：以公允价值计量且其变动计入当期损益的金融负债（包括交易性金融负债和在初始确认时指定为以公允价值计量且其变动计入当期损益的金融负债）、其他金融负债。

2. 金融资产和金融负债的确认依据、计量方法和终止确认条件

公司成为金融工具合同的一方时，确认一项金融资产或金融负债。初始确认金融资产或金融负债时，按照公允价值计量；对于以公允价值计量且其变动计入当期损益的金融资产和金融负债，相关交易费用直接计入当期损益；对于其他类别的金融资产或金融负债，相关交易费用计入初始确认金额。

公司按照公允价值对金融资产进行后续计量，且不扣除将来处置该金融资产时可能发生的交易费用，但下列情况除外：(1) 持有至到期投资以及贷款和应收款项采用实际利率法，按摊余成本计量；(2) 在活跃市场中没有报价且其公允价值不能可靠计量的权益工具投资，以及与该权益工具挂钩并须通过交付该权益工具结算的衍生金融资产，按照成本计量。

公司采用实际利率法，按摊余成本对金融负债进行后续计量，但下列情况除外：(1) 以公允价值计量且其变动计入当期损益的金融负债，按照公允价值计量，且不扣除将来结清金融负债时可能发生的交易费用；(2) 与在活跃市场中没有报价、公允价值不能可靠计量的权益工具挂钩并须通过交付该权益工具结算的衍生金融负债，按照成本计量；(3) 不属于指定为以公允价值计量且其变动计入当期损益的金融负债的财务担保合同，或没有指定为以公允价值计量且其变动计入当期损益并将以低于市场利率贷款的贷款承诺，在初始确认后按照下列两项金额之中的较高者进行后续计量：1) 按照《企业会计准则第 13 号——或有事项》确定的金额；2) 初始确认金额扣除按照《企业会计准则第 14 号——收入》的原则确定的累积摊销额后的余额。

金融资产或金融负债公允价值变动形成的利得或损失，除与套期保值有关外，按照如下方法处理：(1) 以公允价值计量且其变动计入当期损益的金融资产或金融负债公允价值变动形成的利得或损失，计入公允价值变动收益；在资产持有期间所取得的利息或现金股利，确认为投资收益；处置时，将实际收到的金额与初始入账金额之间的差额确认为投资收益，同时调整公允价值变动收益。(2) 可供出售金融资产的公允价值变动计入其他综合收益；持有期间按实际利率法计算的利息，计入投资收益；可供出售权益工具投资的现金股利，于被投资单位宣告发放股利时计入投资收益；处置时，将实际收到的金额与账面价值扣除原直接计入其他综合收益的公允价值变动累计额之后的差额确认为投资收益。

当收取某项金融资产现金流量的合同权利已终止或该金融资产所有权上几乎所有的风险和报酬已转移时，终止确认该金融资产；当金融负债的现时义务全部或部分解除时，相应终止确认该金融负债或其一部分。

3. 金融资产转移的确认依据和计量方法

公司已将金融资产所有权上几乎所有的风险和报酬转移给了转入方的，终止确认该金融资产；保留了金融资产所有权上几乎所有的风险和报酬的，继续确认所转移的金融资产，并将收到的对价确认为一项金融负债。公司既没有转移也没有保留金融资产所有权上几乎所有的风险和报酬的，分别下列情况处理：(1) 放弃了对该金融资产控制的，终止确认该金融资产；(2) 未放弃对该金融资产控制的，按照继续涉入所转移金融资产的程度确认有关金融资产，并相应确认有关负债。

金融资产整体转移满足终止确认条件的，将下列两项金额的差额计入当期损益：(1) 所转移金融资产的账面价值；(2) 因转移而收到的对价，与原直接计入所有者权益的公允价值变动累计额之和。金融资产部分转移满足终止确认条件的，将所转移金融资产整体的账面价值，在终止确认部分和未终止确认部分之间，按照各自的相对公允价值进行分摊，并将下列两项金额的差额计入当期损益：(1) 终止确认部分的账面价值；(2) 终止确认部分的对价，与原直接计入所有者权益的公允价值变动累计额中对应终止确认部分的金额之和。

4. 金融资产和金融负债的公允价值确定方法

公司采用在当前情况下适用并且有足够可利用数据和其他信息支持的估值技术确定相关金融资产和金融负债的公允价值。公司将估值技术使用的输入值分以下层级，并依次使用：

(1) 第一层次输入值是在计量日能够取得的相同资产或负债在活跃市场上未经调整的报价；

(2) 第二层次输入值是除第一层次输入值外相关资产或负债直接或间接可观察的输入值，包括：活跃市场中类似资产或负债的报价；非活跃市场中相同或类似资产或负债的报价；除报价以外的其他可观察输入值，如在正常报价间隔期间可观察的利率和收益率曲线等；市场验证的输入值等；

(3) 第三层次输入值是相关资产或负债的不可观察输入值，包括不能直接观察或无法由可观察市场数据验证的利率、股票波动率、企业合并中承担的弃置义务的未来现金流量、使用自身数据作出的财务预测等。

5. 金融资产的减值测试和减值准备计提方法

(1) 资产负债表日对以公允价值计量且其变动计入当期损益的金融资产以外的金融资产的账面价值进行检查，如有客观证据表明该金融资产发生减值的，计提减值准备。

(2) 对于持有至到期投资、贷款和应收款，先将单项金额重大的金融资产区分开来，单独进行减值测试；对单项金额不重大的金融资产，可以单独进行减值测试，或包括在具有类似信用风险特征的金融资产组合中进行减值测试；单独测试未发生减值的金融资产（包括单项金额重大和不重大的金融资产），包括在具有类似信用风险特征的金融资产组合中再进行减值测试。测试结果表明其发生了减值的，根据其账面价值高于预计未来现金流量现值的差额确认减值损失。

(3) 可供出售金融资产

1) 表明可供出售债务工具投资发生减值的客观证据包括：

① 债务人发生严重财务困难；

② 债务人违反了合同条款，如偿付利息或本金发生违约或逾期；

- ③ 公司出于经济或法律等方面因素的考虑，对发生财务困难的债务人作出让步；
- ④ 债务人很可能倒闭或进行其他财务重组；
- ⑤ 因债务人发生重大财务困难，该债务工具无法在活跃市场继续交易；
- ⑥ 其他表明可供出售债务工具已经发生减值的情况。

2) 表明可供出售权益工具投资发生减值的客观证据包括权益工具投资的公允价值发生严重或非暂时性下跌，以及被投资单位经营所处的技术、市场、经济或法律环境等发生重大不利变化使公司可能无法收回投资成本。

本公司于资产负债表日对各项可供出售权益工具投资单独进行检查。对于以公允价值计量的权益工具投资，若其于资产负债表日的公允价值低于其成本超过 50%（含 50%）或低于其成本持续时间超过 12 个月（含 12 个月）的，则表明其发生减值；若其于资产负债表日的公允价值低于其成本超过 20%（含 20%）但尚未达到 50%的，或低于其成本持续时间超过 6 个月（含 6 个月）但未超过 12 个月的，本公司会综合考虑其他相关因素，诸如价格波动率等，判断该权益工具投资是否发生减值。对于以成本计量的权益工具投资，公司综合考虑被投资单位经营所处的技术、市场、经济或法律环境等是否发生重大不利变化，判断该权益工具是否发生减值。

以公允价值计量的可供出售金融资产发生减值时，原直接计入其他综合收益的因公允价值下降形成的累计损失予以转出并计入减值损失。对已确认减值损失的可供出售债务工具投资，在期后公允价值回升且客观上与确认原减值损失后发生的事项有关的，原确认的减值损失予以转回并计入当期损益。对已确认减值损失的可供出售权益工具投资，期后公允价值回升直接计入其他综合收益。

以成本计量的可供出售权益工具发生减值时，将该权益工具投资的账面价值，与按照类似金融资产当时市场收益率对未来现金流量折现确定的现值之间的差额，确认为减值损失，计入当期损益，发生的减值损失一经确认，不予转回。

11. 应收款项

(1). 单项金额重大并单独计提坏账准备的应收款项

单项金额重大的判断依据或金额标准	账面金额 100 万元以上（含）且占应收款项账面余额 10%以上的款项
单项金额重大并单项计提坏账准备的计提方法	单独进行减值测试，根据其未来现金流量现值低于其账面价值的差额计提坏账准备。

(2). 按信用风险特征组合计提坏账准备的应收款项:

按信用风险特征组合计提坏账准备的计提方法（账龄分析法、余额百分比法、其他方法）	
账龄分析法组合	账龄分析法

组合中，采用账龄分析法计提坏账准备的

适用 不适用

账龄	应收账款计提比例 (%)	其他应收款计提比例 (%)
1 年以内（含 1 年）	5	5
其中：1 年以内分项，可添加行		
1—2 年	10	10
2—3 年	40	40
3 年以上		
3—4 年	80	80
4—5 年	80	80
5 年以上	100	100

组合中，采用余额百分比法计提坏账准备的

适用 不适用

组合中，采用其他方法计提坏账准备的

适用 不适用

(3). 单项金额不重大但单独计提坏账准备的应收款项:

单项计提坏账准备的理由	应收款项的未来现金流量现值与以账龄为信用风险特征的应收款项组合的未来现金流量现值存在显著差异。
坏账准备的计提方法	单独进行减值测试，根据其未来现金流量现值低于其账面价值的差额计提坏账准备。

对应收票据、应收利息、长期应收款等其他应收款项，根据其未来现金流量现值低于其账面价值的差额计提坏账准备。

12. 存货**1. 存货的分类**

存货包括在日常活动中持有以备出售的产成品或商品、处在生产过程中的在产品、在生产过程或提供劳务过程中耗用的材料和物料等。

2. 发出存货的计价方法

发出存货采用月末一次加权平均法。

3. 存货可变现净值的确定依据

资产负债表日，存货采用成本与可变现净值孰低计量，按照单个存货成本高于可变现净值的差额计提存货跌价准备。直接用于出售的存货，在正常生产经营过程中以该存货的估计售价减去估计的销售费用和相关税费后的金额确定其可变现净值；需要经过加工的存货，在正常生产经营过程中以所生产的产成品的估计售价减去至完工时估计将要发生的成本、估计的销售费用和相关税费后的金额确定其可变现净值；资产负债表日，同一项存货中一部分有合同价格约定、其他部分不存在合同价格的，分别确定其可变现净值，并与其对应的成本进行比较，分别确定存货跌价准备的计提或转回的金额。

4. 存货的盘存制度

存货的盘存制度为永续盘存制。

5. 低值易耗品和包装物的摊销方法

(1) 低值易耗品

按照一次转销法进行摊销。

(2) 包装物

按照一次转销法进行摊销。

13、划分为持有待售资产

无

13. 长期股权投资

1. 共同控制、重要影响的判断

按照相关约定对某项安排所共有的控制，并且该安排的相关活动必须经过分享控制权的参与方一致同意后才能决策，认定为共同控制。对被投资单位的财务和经营政策有参与决策的权力，但并不能够控制或者与其他方一起共同控制这些政策的制定，认定为重大影响。

2. 投资成本的确定

(1) 同一控制下的企业合并形成的，合并方以支付现金、转让非现金资产、承担债务或发行权益性证券作为合并对价的，在合并日按照取得被合并方所有者权益在最终控制方合并财务报表中的账面价值的份额作为其初始投资成本。长期股权投资初始投资成本与支付的合并对价的账面价值或发行股份的面值总额之间的差额调整资本公积；资本公积不足冲减的，调整留存收益。

公司通过多次交易分步实现同一控制下企业合并形成的长期股权投资，判断是否属于“一揽子交易”。属于“一揽子交易”的，把各项交易作为一项取得控制权的交易进行会计处理。不属于“一揽子交易”的，在合并日，根据合并后应享有被合并方净资产在最终控制方合并财务报表

中的账面价值的份额确定初始投资成本。合并日长期股权投资的初始投资成本，与达到合并前的长期股权投资账面价值加上合并日进一步取得股份新支付对价的账面价值之和的差额，调整资本公积；资本公积不足冲减的，调整留存收益。

(2) 非同一控制下的企业合并形成的，在购买日按照支付的合并对价的公允价值作为其初始投资成本。

公司通过多次交易分步实现非同一控制下企业合并形成的长期股权投资，区分个别财务报表和合并财务报表进行相关会计处理：

1) 在个别财务报表中，按照原持有的股权投资的账面价值加上新增投资成本之和，作为改按成本法核算的初始投资成本。

2) 在合并财务报表中，判断是否属于“一揽子交易”。属于“一揽子交易”的，把各项交易作为一项取得控制权的交易进行会计处理。不属于“一揽子交易”的，对于购买日之前持有的被购买方的股权，按照该股权在购买日的公允价值进行重新计量，公允价值与其账面价值的差额计入当期投资收益；购买日之前持有的被购买方的股权涉及权益法核算下的其他综合收益等的，与其相关的其他综合收益等转为购买日所属当期收益。但由于被投资方重新计量设定受益计划净负债或净资产变动而产生的其他综合收益除外。

(3) 除企业合并形成以外的：以支付现金取得的，按照实际支付的购买价款作为其初始投资成本；以发行权益性证券取得的，按照发行权益性证券的公允价值作为其初始投资成本；以债务重组方式取得的，按《企业会计准则第 12 号——债务重组》确定其初始投资成本；以非货币性资产交换取得的，按《企业会计准则第 7 号——非货币性资产交换》确定其初始投资成本。

3. 后续计量及损益确认方法

对被投资单位实施控制的长期股权投资采用成本法核算；对联营企业和合营企业的长期股权投资，采用权益法核算。

4. 通过多次交易分步处置对子公司投资至丧失控制权的的处理方法

(1) 个别财务报表

对处置的股权，其账面价值与实际取得价款之间的差额，计入当期损益。对于剩余股权，对被投资单位仍具有重大影响或者与其他方一起实施共同控制的，转为权益法核算；不能再对被投资单位实施控制、共同控制或重大影响的，确认为金融资产，按照《企业会计准则第 22 号——金融工具确认和计量》的相关规定进行核算。

(2) 合并财务报表

1) 通过多次交易分步处置对子公司投资至丧失控制权，且不属于“一揽子交易”的在丧失控制权之前，处置价款与处置长期股权投资相对应享有子公司自购买日或合并日开始持续计算的净资产份额之间的差额，调整资本公积（资本溢价），资本溢价不足冲减的，冲减留存收益。

丧失对原子公司控制权时，对于剩余股权，按照其在丧失控制权日的公允价值进行重新计量。处置股权取得的对价与剩余股权公允价值之和，减去按原持股比例计算应享有原有子公司自购买日或合并日开始持续计算的净资产的份额之间的差额，计入丧失控制权当期的投资收益，同时冲减商誉。与原有子公司股权投资相关的其他综合收益等，应当在丧失控制权时转为当期投资收益。

2) 通过多次交易分步处置对子公司投资至丧失控制权，且属于“一揽子交易”的将各项交易作为一项处置子公司并丧失控制权的交易进行会计处理。但是，在丧失控制权之前每一次处置价款与处置投资对应的享有该子公司净资产份额的差额，在合并财务报表中确认为其他综合收益，在丧失控制权时一并转入丧失控制权当期的损益。

14. 投资性房地产

不适用

15. 固定资产

(1). 确认条件

折旧或摊销方法。

固定资产是指为生产商品、提供劳务、出租或经营管理而持有的，使用年限超过一个会计年度的有形资产。固定资产在同时满足经济利益很可能流入、成本能够可靠计量时予以确认。

(2). 折旧方法

类别	折旧方法	折旧年限（年）	残值率（%）	年折旧率（%）
房屋及建筑物	直线法	10-20	5	9.50-4.75
通用设备	直线法	5-10	5	19.00-9.50
专用设备	直线法	5-10	5	19.00-9.50
运输工具	直线法	5	5	19.00

(3). 融资租入固定资产的认定依据、计价和折旧方法

报告期公司无融资租入固定资产。

16. 在建工程

1. 在建工程同时满足经济利益很可能流入、成本能够可靠计量则予以确认。在建工程按建造该项资产达到预定可使用状态前所发生的实际成本计量。

2. 在建工程达到预定可使用状态时，按工程实际成本转入固定资产。已达到预定可使用状态但尚未办理竣工决算的，先按估计价值转入固定资产，待办理竣工决算后再按实际成本调整原暂估价值，但不再调整原已计提的折旧。

17. 借款费用

1. 借款费用资本化的确认原则

公司发生的借款费用，可直接归属于符合资本化条件的资产的购建或者生产的，予以资本化，计入相关资产成本；其他借款费用，在发生时确认为费用，计入当期损益。

2. 借款费用资本化期间

(1) 当借款费用同时满足下列条件时，开始资本化：1) 资产支出已经发生；2) 借款费用已经发生；3) 为使资产达到预定可使用或可销售状态所必要的购建或者生产活动已经开始。

(2) 若符合资本化条件的资产在购建或者生产过程中发生非正常中断，并且中断时间连续超过 3 个月，暂停借款费用的资本化；中断期间发生的借款费用确认为当期费用，直至资产的购建或者生产活动重新开始。

(3) 当所购建或者生产符合资本化条件的资产达到预定可使用或可销售状态时，借款费用停止资本化。

3. 借款费用资本化率以及资本化金额

为购建或者生产符合资本化条件的资产而借入专门借款的，以专门借款当期实际发生的利息费用（包括按照实际利率法确定的折价或溢价的摊销），减去将尚未动用的借款资金存入银行取得的利息收入或进行暂时性投资取得的投资收益后的金额，确定应予资本化的利息金额；为购建或者生产符合资本化条件的资产占用了一般借款的，根据累计资产支出超过专门借款的资产支出加权平均数乘以占用一般借款的资本化率，计算确定一般借款应予资本化的利息金额。

18. 生物资产

无

19. 油气资产

无

20. 无形资产

(1). 计价方法、使用寿命、减值测试

使用寿命有限的无形资产，在使用寿命内按照与该项无形资产有关的经济利益的预期实现方式系统合理地摊销，无法可靠确定预期实现方式的，采用直线法摊销。具体年限如下：

项 目	摊销年限(年)
土地使用权	40-50
专用软件	5

(2). 内部研究开发支出会计政策

内部研究开发项目研究阶段的支出，于发生时计入当期损益。内部研究开发项目开发阶段的支出，同时满足下列条件的，确认为无形资产：（1）完成该无形资产以使其能够使用或出售在技术上具有可行性；（2）具有完成该无形资产并使用或出售的意图；（3）无形资产产生经济利益的方式，包括能够证明运用该无形资产生产的产品存在市场或无形资产自身存在市场，无形资产将在内部使用的，能证明其有用性；（4）有足够的技术、财务资源和其他资源支持，以完成该无形资产的开发，并有能力使用或出售该无形资产；（5）归属于该无形资产开发阶段的支出能够可靠地计量。

21. 长期资产减值

对长期股权投资、固定资产、在建工程等长期资产，在资产负债表日有迹象表明发生减值的，估计其可收回金额。对因企业合并所形成的商誉，无论是否存在减值迹象，每年都进行减值测试。商誉结合与其相关的资产组或者资产组组合进行减值测试。

若上述长期资产的可收回金额低于其账面价值的，按其差额确认资产减值准备并计入当期损益。

22. 长期待摊费用

长期待摊费用核算已经支出，摊销期限在 1 年以上（不含 1 年）的各项费用。长期待摊费用按实际发生额入账，在受益期或规定的期限内分期平均摊销。如果长期待摊的费用项目不能使以后会计期间受益则将尚未摊销的该项目的摊余价值全部转入当期损益。

23. 职工薪酬

(1)、短期薪酬的会计处理方法

在职工为公司提供服务的会计期间，将实际发生的短期薪酬确认为负债，并计入当期损益或相关资产成本。

(2)、离职后福利的会计处理方法

离职后福利分为设定提存计划和设定受益计划。

(1) 在职工为公司提供服务的会计期间，根据设定提存计划计算的应缴存金额确认为负债，并计入当期损益或相关资产成本。

(2) 对设定受益计划的会计处理通常包括下列步骤：

1) 根据预期累计福利单位法，采用无偏且相互一致的精算假设对有关人口统计变量和财务变量等作出估计，计量设定受益计划所产生的义务，并确定相关义务的所属期间。同时，对设定受益计划所产生的义务予以折现，以确定设定受益计划义务的现值和当期服务成本；

2) 设定受益计划存在资产的，将设定受益计划义务现值减去设定受益计划资产公允价值所形成的赤字或盈余确认为一项设定受益计划净负债或净资产。设定受益计划存在盈余的，以设定受益计划的盈余和资产上限两项的孰低者计量设定受益计划净资产；

3) 期末，将设定受益计划产生的职工薪酬成本确认为服务成本、设定受益计划净负债或净资产的利息净额以及重新计量设定受益计划净负债或净资产所产生的变动等三部分，其中服务成本和设定受益计划净负债或净资产的利息净额计入当期损益或相关资产成本，重新计量设定受益计划净负债或净资产所产生的变动计入其他综合收益，并且在后续会计期间不允许转回至损益，但可以在权益范围内转移这些在其他综合收益确认的金额。

(3)、辞退福利的会计处理方法

向职工提供的辞退福利，在下列两者孰早日确认辞退福利产生的职工薪酬负债，并计入当期损益：(1) 公司不能单方面撤回因解除劳动关系计划或裁减建议所提供的辞退福利时；(2) 公司确认与涉及支付辞退福利的重组相关的成本或费用时。

(4)、其他长期职工福利的会计处理方法

向职工提供的其他长期福利，符合设定提存计划条件的，按照设定提存计划的有关规定进行会计处理；除此之外的其他长期福利，按照设定受益计划的有关规定进行会计处理，为简化相关会计处理，将其产生的职工薪酬成本确认为服务成本、其他长期职工福利净负债或净资产的利息

净额以及重新计量其他长期职工福利净负债或净资产所产生的变动等组成项目的总净额计入当期损益或相关资产成本。

24. 预计负债

1. 因对外提供担保、诉讼事项、产品质量保证、亏损合同等或有事项形成的义务成为公司承担的现时义务，履行该义务很可能导致经济利益流出公司，且该义务的金额能够可靠的计量时，公司将该项义务确认为预计负债。

2. 公司按照履行相关现时义务所需支出的最佳估计数对预计负债进行初始计量，并在资产负债表日对预计负债的账面价值进行复核。

25. 股份支付

1. 股份支付的种类

包括以权益结算的股份支付和以现金结算的股份支付。

2. 实施、修改、终止股份支付计划的相关会计处理

(1) 以权益结算的股份支付

授予后立即可行权的换取职工服务的以权益结算的股份支付，在授予日按照权益工具的公允价值计入相关成本或费用，相应调整资本公积。完成等待期内的服务或达到规定业绩条件才可行权的换取职工服务的以权益结算的股份支付，在等待期内的每个资产负债表日，以对可行权权益工具数量的最佳估计为基础，按权益工具授予日的公允价值，将当期取得的服务计入相关成本或费用，相应调整资本公积。

换取其他方服务的权益结算的股份支付，如果其他方服务的公允价值能够可靠计量的，按照其他方服务在取得日的公允价值计量；如果其他方服务的公允价值不能可靠计量，但权益工具的公允价值能够可靠计量的，按照权益工具在服务取得日的公允价值计量，计入相关成本或费用，相应增加所有者权益。

(2) 以现金结算的股份支付

授予后立即可行权的换取职工服务的以现金结算的股份支付，在授予日按公司承担负债的公允价值计入相关成本或费用，相应增加负债。完成等待期内的服务或达到规定业绩条件才可行权的换取职工服务的以现金结算的股份支付，在等待期内的每个资产负债表日，以对可行权情况的最佳估计为基础，按公司承担负债的公允价值，将当期取得的服务计入相关成本或费用和相应的负债。

(3) 修改、终止股份支付计划

如果修改增加了所授予的权益工具的公允价值，公司按照权益工具公允价值的增加相应地确认取得服务的增加；如果修改增加了所授予的权益工具的数量，公司将增加的权益工具的公允价值相应地确认为取得服务的增加；如果公司按照有利于职工的方式修改可行权条件，公司在处理可行权条件时，考虑修改后的可行权条件。

如果修改减少了授予的权益工具的公允价值，公司继续以权益工具在授予日的公允价值为基础，确认取得服务的金额，而不考虑权益工具公允价值的减少；如果修改减少了授予的权益工具的数量，公司将减少部分作为已授予的权益工具的取消来进行处理；如果以不利于职工的方式修改了可行权条件，在处理可行权条件时，不考虑修改后的可行权条件。

如果公司在等待期内取消了所授予的权益工具或结算了所授予的权益工具（因未满足可行权条件而被取消的除外），则将取消或结算作为加速可行权处理，立即确认原本在剩余等待期内确认的金额。

26. 优先股、永续债等其他金融工具

报告期公司无优先股和永续债。

27. 收入

1. 收入确认原则

(1) 销售商品

销售商品收入在同时满足下列条件时予以确认： 1) 将商品所有权上的主要风险和报酬转移给购货方； 2) 公司不再保留通常与所有权相联系的继续管理权，也不再对已售出的商品实施有效控制； 3) 收入的金额能够可靠地计量； 4) 相关的经济利益很可能流入； 5) 相关的已发生或将发生的成本能够可靠地计量。

(2) 提供劳务

提供劳务交易的结果在资产负债表日能够可靠估计的（同时满足收入的金额能够可靠地计量、相关经济利益很可能流入、交易的完工进度能够可靠地确定、交易中已发生和将发生的成本能够可靠地计量），采用完工百分比法确认提供劳务的收入，并按已完工作的测量确定提供劳务交易的完工进度。提供劳务交易的结果在资产负债表日不能够可靠估计的，若已经发生的劳务成本预计能够得到补偿，按已经发生的劳务成本金额确认提供劳务收入，并按相同金额结转劳务成本；若已经发生的劳务成本预计不能够得到补偿，将已经发生的劳务成本计入当期损益，不确认劳务收入。

(3) 让渡资产使用权

让渡资产使用权在同时满足相关的经济利益很可能流入、收入金额能够可靠计量时，确认让渡资产使用权的收入。利息收入按照他人使用本公司货币资金的时间和实际利率计算确定；使用费收入按有关合同或协议约定的收费时间和方法计算确定。

2. 收入确认的具体方法

公司主要销售电缆等产品。内销产品收入确认需满足以下条件：公司已根据合同约定将产品交付给购货方，且产品销售收入金额已确定，已经收回货款或取得了收款凭证且相关的经济利益很可能流入，产品相关的成本能够可靠地计量。外销产品收入确认需满足以下条件：公司已根据合同约定将产品报关、离港，取得提单（或其他证据表明产品所有权上的主要风险和报酬已转移给购货方），且产品销售收入金额已确定，已经收回货款或取得了收款凭证且相关的经济利益很可能流入，产品相关的成本能够可靠地计量。

28. 政府补助

(1)、与资产相关的政府补助判断依据及会计处理方法

公司取得的、用于购建或以其他方式形成长期资产的政府补助划分为与资产相关的政府补助。与资产相关的政府补助，确认为递延收益，并在相关资产使用寿命内平均分配，计入当期损益。但是，按照名义金额计量的政府补助，直接计入当期损益。

(2)、与收益相关的政府补助判断依据及会计处理方法

除与资产相关的政府补助之外的政府补助划分为与收益相关的政府补助。与收益相关的政府补助，用于补偿以后期间的相关费用或损失的，确认为递延收益，在确认相关费用的期间，计入当期损益；用于补偿已发生的相关费用或损失的，直接计入当期损益。

29. 递延所得税资产/递延所得税负债

1. 根据资产、负债的账面价值与其计税基础之间的差额（未作为资产和负债确认的项目按照税法规定可以确定其计税基础的，该计税基础与其账面数之间的差额），按照预期收回该资产或清偿该负债期间的适用税率计算确认递延所得税资产或递延所得税负债。

2. 确认递延所得税资产以很可能取得用来抵扣可抵扣暂时性差异的应纳税所得额为限。资产负债表日，有确凿证据表明未来期间很可能获得足够的应纳税所得额用来抵扣可抵扣暂时性差异的，确认以前会计期间未确认的递延所得税资产。

3. 资产负债表日，对递延所得税资产的账面价值进行复核，如果未来期间很可能无法获得足够的应纳税所得额用以抵扣递延所得税资产的利益，则减记递延所得税资产的账面价值。在很可能获得足够的应纳税所得额时，转回减记的金额。

4. 公司当期所得税和递延所得税作为所得税费用或收益计入当期损益，但不包括下列情况产生的所得税：(1) 企业合并；(2) 直接在所有者权益中确认的交易或者事项。

30. 租赁

(1)、经营租赁的会计处理方法

公司为承租人时，在租赁期内各个期间按照直线法将租金计入相关资产成本或确认为当期损益，发生的初始直接费用，直接计入当期损益。或有租金在实际发生时计入当期损益。

公司为出租人时，在租赁期内各个期间按照直线法将租金确认为当期损益，发生的初始直接费用，除金额较大的予以资本化并分期计入损益外，均直接计入当期损益。或有租金在实际发生时计入当期损益。

(2)、融资租赁的会计处理方法

公司为承租人时，在租赁期开始日，公司以租赁开始日租赁资产公允价值与最低租赁付款额现值中两者较低者作为租入资产的入账价值，将最低租赁付款额作为长期应付款的入账价值，其差额为未确认融资费用，发生的初始直接费用，计入租赁资产价值。在租赁期各个期间，采用实际利率法计算确认当期的融资费用。

公司为出租人时，在租赁期开始日，公司以租赁开始日最低租赁收款额与初始直接费用之和作为应收融资租赁款的入账价值，同时记录未担保余值；将最低租赁收款额、初始直接费用及未担保余值之和与其现值之和的差额确认为未实现融资收益。在租赁期各个期间，采用实际利率法计算确认当期的融资收入。

31. 其他重要的会计政策和会计估计

无

32. 重要会计政策和会计估计的变更

(1)、重要会计政策变更

适用 不适用

会计政策变更的内容和原因	审批程序	备注(受重要影响的报表项目名称和金额)
本公司自 2014 年 7 月 1 日起执行财政部于 2014 年制定	经公司第三	2013 年 12 月 31 日资产

的《企业会计准则第 39 号——公允价值计量》、《企业会计准则第 40 号——合营安排》、《企业会计准则第 41 号——在其他主体中权益的披露》，和经修订的《企业会计准则第 2 号——长期股权投资》、《企业会计准则第 9 号——职工薪酬》、《企业会计准则第 30 号——财务报表列报》、《企业会计准则第 33 号——合并财务报表》，同时在本财务报表中采用财政部于 2014 年修订的《企业会计准则第 37 号——金融工具列报》	届第十次董事会审议通过	负债表项目： 递延收益 7175000.00 其他非流动负债 -7175000.00

其他说明

(2)、重要会计估计变更

适用 不适用

33. 其他

无

六、税项

1. 主要税种及税率

税种	计税依据	税率
增值税	销售货物或提供应税劳务	按 6%、17% 的税率计缴；公司出口货物享受“免、抵、退”政策，退税率为 9%、13%、17%
消费税	应纳税营业额	3%、5%
营业税	从价计征的，按房产原值一次减除 30 % 后余值的 1.2% 计缴；从租计征的，按租金收入的 12% 计缴	1.2%、12%
城市维护建设税	应缴流转税税额	7%
企业所得税	应缴流转税税额	3%
地方教育附加	应缴流转税税额	2%
企业所得税	应纳税所得额	25%、15%

存在不同企业所得税税率纳税主体的，披露情况说明

纳税主体名称	所得税税率
本公司	15%
宁波海缆研究院工程有限公司	15%
除上述以外的其他纳税主体	25%

2. 税收优惠

1. 根据宁波市科学技术局、宁波市财政局、浙江省宁波市国家税务局和浙江省宁波市地方税务局 2014 年 9 月 25 日颁发的证书编号为 GR201433100446 的《高新技术企业证书》，公司被认定为高新技术企业，按照税法规定 2014 年至 2016 年减按 15% 的税率计缴企业所得税。

2. 根据宁波市科学技术局、宁波市财政局、浙江省宁波市国家税务局和浙江省宁波市地方税务局 2012 年 9 月 10 日颁发的证书编号为 GF201233100118 的《高新技术企业证书》，公司子公司宁波海缆研究院工程有限公司被认定为高新技术企业，按照税法规定 2012 年至 2014 年减按 15% 的税率计缴企业所得税。

3. 其他

无

七、合并财务报表项目注释

1、货币资金

单位：元 币种：人民币

项目	期末余额	期初余额
库存现金	7,836.09	13,965.69
银行存款	362,751,954.73	214,485,371.64
其他货币资金	68,848,494.00	19,964,246.52
合计	431,608,284.82	234,463,583.85
其中：存放在境外的款项总额		

其他说明

无

2、应收票据

(1). 应收票据分类列示

单位：元 币种：人民币

项目	期末余额	期初余额
银行承兑票据	32,891,185.55	31,136,508.26
商业承兑票据	37,304,586.30	
合计	70,195,771.85	31,136,508.26

(2). 期末公司已背书或贴现且在资产负债表日尚未到期的应收票据:

单位: 元 币种: 人民币

项目	期末终止确认金额	期末未终止确认金额
银行承兑票据	27,788,326.12	
商业承兑票据		20,354,586.30
合计	27,788,326.12	20,354,586.30

3、应收账款

(1). 应收账款分类披露

单位: 元 币种: 人民币

类别	期末余额					期初余额				
	账面余额		坏账准备		账面价值	账面余额		坏账准备		账面价值
	金额	比例 (%)	金额	计提比例 (%)		金额	比例 (%)	金额	计提比例 (%)	
单项金额重大并单独计提坏账准备的应收账款										
按信用风险特征组合计提坏账准备的应收账款	426,628,128.63	100.00	27,213,511.79	6.38	399,414,616.84	421,916,365.38	100.00	25,725,845.73	6.10	396,190,519.65
单项金额不重大但单独计提坏账准备的应收账款										
合计	426,628,128.63	/	27,213,511.79	/	399,414,616.84	421,916,365.38	/	25,725,845.73	/	396,190,519.65

期末单项金额重大并单项计提坏帐准备的应收账款

适用 不适用

组合中，按账龄分析法计提坏账准备的应收账款：

适用 不适用

单位：元 币种：人民币

账龄	期末余额		
	应收账款	坏账准备	计提比例
1 年以内			
其中：1 年以内分项			
	397,187,284.84	19,859,364.24	5.00
1 年以内小计	397,187,284.84	19,859,364.24	5.00
1 至 2 年	20,675,132.18	2,067,513.22	10.00
2 至 3 年	5,072,538.78	2,029,015.51	40.00
3 年以上			
3 至 4 年	1,962,503.66	1,570,002.93	80.00
4 至 5 年	215,266.39	172,213.11	80.00
5 年以上	1,515,402.78	1,515,402.78	100.00
合计	426,628,128.63	27,213,511.79	6.38

确定该组合依据的说明：

相同账龄的应收款项具有类似信用风险特征

组合中，采用余额百分比法计提坏账准备的应收账款：

适用 不适用

：

(2) 本期计提、收回或转回的坏账准备情况：

本期计提坏账准备金额 1,487,666.06 元；本期收回或转回坏账准备金额 0 元。

其中本期坏账准备收回或转回金额重要的：

单位：元 币种：人民币

单位名称	收回或转回金额	收回方式
合计		/

其他说明

无

(3). 按欠款方归集的期末余额前五名的应收账款情况:

单位名称	账面余额	占应收账款余额	单位名称
客户一	48,069,945.45	11.27	2,403,497.27
客户二	47,527,039.39	11.14	2,376,351.97
客户三	21,413,535.00	5.02	1,070,676.75
客户四	15,241,679.60	3.57	762,083.98
客户五	13,722,876.98	3.22	686,143.85
小计	145,975,076.42	34.22	7,298,753.82

4、预付款项

(1). 预付款项按账龄列示

单位: 元 币种: 人民币

账龄	期末余额		期初余额	
	金额	比例(%)	金额	比例(%)
1年以内	2,721,738.66	98.11	10,971,929.11	83.86
1至2年	52,500.00	1.89	2,107,547.17	16.11
2至3年			4,000.00	0.03
3年以上				
合计	2,774,238.66	100.00	13,083,476.28	100.00

账龄超过1年且金额重要的预付款项未及时结算原因的说明:

(2). 按预付对象归集的期末余额前五名的预付款情况:

单位名称	与本公司关系	账面余额	占预付款项余额的比例(%)
国网山东招标有限公司	非关联方	621,271.74	22.39
安徽皖电招标有限公司	非关联方	298,847.01	10.77
南方海上风电联合开发有限公司	非关联方	200,541.44	7.23
中机国际招标公司	非关联方	197,288.00	7.11
上海锦天城(杭州)律师事务所	非关联方	150,000.00	5.41

小 计		1,467,948.19	52.91
-----	--	--------------	-------

——

5、其他应收款

(1). 其他应收款分类披露

单位：元 币种：人民币

类别	期末余额					期初余额				
	账面余额		坏账准备		账面价值	账面余额		坏账准备		账面价值
	金额	比例 (%)	金额	计提比例 (%)		金额	比例 (%)	金额	计提比例 (%)	
单项金额重大并单独计提坏账准备的其他应收款										
按信用风险特征组合计提坏账准备的其他应收款	12,975,973.84	100.00	861,066.39	6.64	12,114,907.45	12,982,157.30	100.00	840,470.31	6.47	12,141,686.99
单项金额不重大但单独计提坏账准备的其他应收款										
合计	12,975,973.84	/	861,066.39	/	12,114,907.45	12,982,157.30	/	840,470.31	/	12,141,686.99

期末单项金额重大并单项计提坏帐准备的其他应收款

适用 不适用

组合中，按账龄分析法计提坏帐准备的其他应收款：

适用 不适用

单位：元 币种：人民币

账龄	期末余额		
	其他应收款	坏账准备	计提比例
1 年以内			
其中：1 年以内分项			
1 年以内	11,677,619.84	583,880.99	5.00
1 年以内小计	11,677,619.84	583,880.99	5.00
1 至 2 年	1,008,854.00	100,885.40	10.00
2 至 3 年	152,000.00	60,800.00	40.00
3 年以上			
3 至 4 年	50,000.00	40,000.00	80.00
4 至 5 年	60,000.00	48,000.00	80.00
5 年以上	27,500.00	27,500.00	100.00
合计	12,975,973.84	861,066.39	6.64

确定该组合依据的说明：

相同账龄的其他应收款项具有类似信用风险特征

组合中，采用余额百分比法计提坏帐准备的其他应收款：

适用 不适用

组合中，采用其他方法计提坏帐准备的其他应收款：

适用 不适用

(2). 本期计提、收回或转回的坏账准备情况：

本期计提坏账准备金额 20,596.08 元；本期收回或转回坏账准备金额 0 元。

其中本期坏账准备转回或收回金额重要的：

单位：元 币种：人民币

单位名称	转回或收回金额	收回方式
合计		/

(3). 其他应收款按款项性质分类情况

款项性质	期末账面余额	期初账面余额
押金保证金	11,851,098.00	8,085,883.00
备用金	776,480.00	20,000.00
购房定金		1,500,000.00
往来款		3,295,000.00
其他	348,395.84	81,274.30
合计	12,975,973.84	12,982,157.30

(4). 按欠款方归集的期末余额前五名的其他应收款情况:

单位: 元 币种: 人民币

单位名称	款项的性质	期末余额	账龄	占其他应收款期末余额合计数的比例(%)	坏账准备期末余额
国网物资有限公司	投标保证金	3,000,000.00	1 年以内	23.12	150,000.00
中能电力科技开发有限公司	投标保证金	1,580,000.00	1 年以内	12.18	79,000.00
国网浙江浙电招标咨询有限公司	投标保证金	1,000,000.00	1 年以内	7.71	50,000.00
上海通翌招标代理有限公司	投标保证金	800,000.00	1 年以内	6.17	40,000.00
袁奇力	备用金	654,480.00	1 年以内	5.04	32,724.00
合计	/	7,034,480.00	/	54.22	351,724.00

(5). 因金融资产转移而终止确认的其他应收款:

无

(6). 转移其他应收款且继续涉入形成的资产、负债的金额:

无

其他说明:

无

6、 存货

(1). 存货分类

单位：元 币种：人民币

项目	期末余额			期初余额		
	账面余额	跌价准备	账面价值	账面余额	跌价准备	账面价值
原材料	94,200,489.85		94,200,489.85	70,728,192.62		70,728,192.62
在产品	122,923,061.51		122,923,061.51	143,983,029.64		143,983,029.64
库存商品	147,811,450.65	1,954,237.39	145,857,213.26	124,895,464.07	1,549,666.39	123,345,797.68
周转材料	1,194,770.80		1,194,770.80	1,424,669.47		1,424,669.47
消耗性生物资产						
建造合同形成的已完工未结算资产						
合计	366,129,772.81	1,954,237.39	364,175,535.42	341,031,355.80	1,549,666.39	339,481,689.41

(2). 存货跌价准备

单位：元 币种：人民币

项目	期初余额	本期增加金额		本期减少金额		期末余额
		计提	其他	转回或转销	其他	
原材料						
在产品						
库存商品	1,549,666.39	404,571.00				1,954,237.39
周转材料						
消耗性生物资产						
建造合同形成的已完工未结算资产						
合计	1,549,666.39	404,571.00				1,954,237.39

(3). 存货期末余额含有借款费用资本化金额的说明：

无

7、其他流动资产

单位：元 币种：人民币

项目	期末余额	期初余额
预交营业税	10,470.00	
合计	10,470.00	

其他说明

8、可供出售金融资产

无

9、持有至到期投资

无

10、长期应收款

无

11、长期股权投资

无

12、投资性房地产

投资性房地产计量模式

不适用

13、固定资产

(1). 固定资产情况

单位：元 币种：人民币

项目	房屋及建筑物	机器设备	运输工具	合计
一、账面原值：				
1. 期初余额	228,796,079.54	207,951,080.25	4,429,219.45	441,176,379.24
2. 本期增加金额	1,107,560.86	17,922,378.64	2,201,184.97	21,231,124.47
(1) 购置	1,107,560.86	9,089,390.96	2,201,184.97	12,398,136.79
(2) 在建工程转入		8,832,987.68		8,832,987.68
(3) 企业合并增加				
3. 本期减少金额		827,609.20	847,476.67	1,675,085.87
(1) 处置或报废		827,609.20	847,476.67	1,675,085.87
4. 期末余额	229,903,640.40	225,045,849.69	5,782,927.75	460,732,417.84
二、累计折旧				
1. 期初余额	49,717,193.48	69,071,160.42	3,123,499.34	121,911,853.24
2. 本期增加金额	10,805,672.29	19,596,610.92	515,821.55	30,918,104.76
(1) 计提	10,805,672.29	19,596,610.92	515,821.55	30,918,104.76
3. 本期减少金额		6,977.67	677,347.61	684,325.28
(1) 处置或报废		6,977.67	677,347.61	684,325.28
4. 期末余额	60,522,865.77	88,660,793.67	2,961,973.28	152,145,632.72
三、减值准备				
1. 期初余额				
2. 本期增加金额				
(1) 计提				

3. 本期减少金额				
(1) 处置或报废				
4. 期末余额				
四、账面价值				
1. 期末账面价值	169,380,774.63	136,385,056.02	2,820,954.47	308,586,785.12
2. 期初账面价值	179,078,886.06	138,879,919.83	1,305,720.11	319,264,526.00

(2). 通过经营租赁租出的固定资产

单位：元 币种：人民币

项目	期末账面价值
房屋及建筑物	5,908,496.13
	5,908,496.13

(3). 未办妥产权证书的固定资产情况

项目	账面价值	未办妥产权证书的原因
房屋及建筑物	4,369,338.38	“退二进三”，房产证和土地证已收缴，新权证尚未办理出来
房屋及建筑物	4,935,998.32	相关权证正在审批中

其他说明：

14、在建工程

(1). 在建工程情况

单位：元 币种：人民币

项目	期末余额			期初余额		
	账面余额	减值准备	账面价值	账面余额	减值准备	账面价值
智能环保型光电复合海底电缆制造及海缆敷设工程技改项目	2,313,861.49		2,313,861.49	479,198.11		479,198.11
其他待安装设备等				4,663,601.78		4,663,601.78
合计	2,313,861.49		2,313,861.49	5,142,799.89		5,142,799.89

(2). 重要在建工程项目本期变动情况

单位：元 币种：人民币

项目名称	预算数	期初余额	本期增加金额	本期转入固定资产金额	本期其他减少金额	期末余额	工程累计投入占预算比例 (%)	工程进度	利息资本化累计金额	其中：本期利息资本化金额	本期利息资本化率 (%)	资金来源
智能环保型光电复合海底电缆制造及海缆敷设工程技改项目	222,764,600.00	479,198.11	1,834,663.38			2,313,861.49	1.04					募集资金
其他待安装设备等		4,663,601.78	4,169,385.90	8,832,987.68								自筹
合计	222,764,600.00	5,142,799.89	6,004,049.28	8,832,987.68		2,313,861.49	/	/			/	/

15、生产性生物资产

无

16、无形资产

(1). 无形资产情况

单位：元 币种：人民币

项目	土地使用权	专利权	非专利技术	专用软件	合计
一、账面原值					

1. 期初余额	51,747,223.61			657,665.38	52,404,888.99
2. 本期增加金额	216,638.00			272,991.46	489,629.46
(1) 购置	216,638.00			272,991.46	489,629.46
(2) 内部研发					
(3) 企业合并增加					
3. 本期减少金额					
(1) 处置					
4. 期末余额	51,963,861.61			930,656.84	52,894,518.45
二、累计摊销					
1. 期初余额	5,405,348.78			52,121.32	5,457,470.10
2. 本期增加金额	1,206,456.79			156,071.57	1,362,528.36
(1) 计提	1,206,456.79			156,071.57	1,362,528.36
3. 本期减少金额					
(1) 处置					
4. 期末余额	6,611,805.57			208,192.89	6,819,998.46
三、减值准备					
1. 期初余额					
2. 本期增加金额					
(1) 计提					
3. 本期减少金额					
(1) 处置					
4. 期末余额					
四、账面价值					
1. 期末账面价值	45,352,056.04			722,463.95	46,074,519.99
2. 期初账面价值	46,341,874.83			605,544.06	46,947,418.89

本期末通过公司内部研发形成的无形资产占无形资产余额的比例_____

(2). 未办妥产权证书的土地使用权情况:

项目	账面价值	未办妥产权证书的原因
退二进三土地使用权	16,549,593.57	“退二进三”，房产证和土地

		证已收缴，新权证尚未办理出来
--	--	----------------

其他说明：

17、商誉

(1). 商誉账面原值

单位：元 币种：人民币

被投资单位名称或形成商誉的事项	期初余额	本期增加		本期减少		期末余额
		企业合并形成的		处置		
2007年收购江西东方电缆有限公司少数股东所持49%股权形成	976,805.04					976,805.04
合计	976,805.04					976,805.04

其他说明

无

18、递延所得税资产/递延所得税负债

(1). 未经抵销的递延所得税资产

单位：元 币种：人民币

项目	期末余额		期初余额	
	可抵扣暂时性差异	递延所得税资产	可抵扣暂时性差异	递延所得税资产
资产减值准备	29,572,388.07	4,578,711.05	28,115,982.43	4,373,714.12
内部交易未实现利润	3,588,285.26	569,593.42	766,134.19	114,920.13
可抵扣亏损				
合计	33,160,673.33	5,148,304.47	28,882,116.62	4,488,634.25

其他说明：

无

19、短期借款

(1). 短期借款分类

单位：元 币种：人民币

项目	期末余额	期初余额
质押借款		
抵押借款		28,000,000.00
保证借款	358,656,120.00	525,500,000.00
信用借款		
贸易融资兼保证借款		22,133,729.96
商业承兑汇票贴现	20,354,586.30	
合计	379,010,706.30	575,633,729.96

短期借款分类的说明：

20、应付票据

单位：元 币种：人民币

种类	期末余额	期初余额
商业承兑汇票		
银行承兑汇票	342,070,850.00	104,590,000.00
合计	342,070,850.00	104,590,000.00

本期末已到期未支付的应付票据总额为_____元。

21、应付账款

(1). 应付账款列示

单位：元 币种：人民币

项目	期末余额	期初余额
应付材料及劳务采购款	99,985,971.24	136,945,163.08
应付工程及设备款	1,884,232.50	2,484,228.91
合计	101,870,203.74	139,429,391.99

22、预收款项

(1). 预收账款项列示

单位：元 币种：人民币

项目	期末余额	期初余额
预收货款	12,308,641.41	21,692,777.35
合计	12,308,641.41	21,692,777.35

23、应付职工薪酬

(1). 应付职工薪酬列示:

单位: 元 币种: 人民币

项目	期初余额	本期增加	本期减少	期末余额
一、短期薪酬	7,644,879.11	52,359,503.39	49,548,560.74	10,455,821.76
二、离职后福利-设定提存计划	242,412.37	2,844,304.14	2,798,197.28	288,519.23
三、辞退福利				
四、一年内到期的其他福利				
合计	7,887,291.48	55,203,807.53	52,346,758.02	10,744,340.99

(2). 短期薪酬列示:

单位: 元 币种: 人民币

项目	期初余额	本期增加	本期减少	期末余额
一、工资、奖金、津贴和补贴	7,328,335.48	45,399,989.93	42,636,438.61	10,091,886.80
二、职工福利费	15,400.00	2,623,800.02	2,639,200.02	
三、社会保险费	165,353.63	1,994,733.33	1,969,266	190,820.96
其中: 医疗保险费	137,761.58	1,683,041.51	1,665,116.37	155,686.72
工伤保险费	11,408.19	236,034.35	232,556.42	14,886.12
生育保险费	16,183.86	75,657.47	71,593.21	20,248.12
四、住房公积金	83,430.00	1,450,659.02	1,440,063.02	94,026.00
五、工会经费和职工教育经费		704,680.09	704,680.09	
六、短期带薪缺勤				
七、短期利润分享计划				
八、残保金	52,360.00	185,641.00	158,913.00	79,088.00
合计	7,644,879.11	52,359,503.39	49,548,560.74	10,455,821.76

(3). 设定提存计划列示

项目	期初余额	本期增加	本期减少	期末余额
1、基本养老保险	219,432.84	2,516,151.60	2,477,835.53	257,748.91
2、失业保险费	22,979.53	328,152.54	320,361.75	30,770.32
3、企业年金缴费				

合计	242,412.37	2,844,304.14	2,798,197.28	288,519.23
----	------------	--------------	--------------	------------

其他说明：

24、应交税费

单位：元 币种：人民币

项目	期末余额	期初余额
增值税	1,632,029.33	8,813,616.41
消费税		
营业税		1,575.00
企业所得税	9,557,412.11	7,478,583.89
个人所得税	90,249.19	62,159.53
城市维护建设税	581,482.10	809,330.05
房产税	106,631.00	830,902.62
土地使用税	118,436.88	493,743.78
教育费附加	249,206.62	121,176.83
地方教育附加	166,137.75	80,784.56
水利建设专项基金	19,134.84	33,110.72
印花税	74,172.06	46,491.70
防洪保安资金	22,767.95	21,017.33
价格调节基金	11,773.29	10,981.11
合计	12,629,433.12	18,803,473.53

其他说明：

25、应付利息

单位：元 币种：人民币

项目	期末余额	期初余额
分期付息到期还本的长期借款利息		
企业债券利息		
短期借款应付利息	544,168.19	947,890.12
划分为金融负债的优先股\永续债利息		
合计	544,168.19	947,890.12

重要的已逾期未支付的利息情况：

单位：元 币种：人民币

借款单位	逾期金额	逾期原因

合计		/

其他说明：

—

26、其他应付款

(1). 按款项性质列示其他应付款

单位：元 币种：人民币

项目	期末余额	期初余额
押金保证金	905,000.00	860,000.00
“退二进三”补偿款	4,369,338.38	4,369,338.38
其他	746,809.76	20,877.51
合计	6,021,148.14	5,250,215.89

(2). 账龄超过 1 年的重要其他应付款

项目	期末余额	未偿还或结转的原因
“退二进三”补偿款	4,369,338.38	该土地上建筑物仍暂时继续使用，待该建筑物实际进行清理或拆除时予以转销
合计	4,369,338.38	/

其他说明

—

27、其他流动负债

无

28、长期借款

无

29、应付债券

无

30、长期应付款

无

31、长期应付职工薪酬

无

32、专项应付款

单位：元 币种：人民币

项目	期初余额	本期增加	本期减少	期末余额	形成原因
水下生产系统 脐带缆关键技术 研究(二期) (863 计划)		3,950,000.00	58,908.18	3,891,091.82	国家高技术研究 发展计划(863 计 划拨款)
±320KV 及以 下柔性输电用 直流海缆关键 技术研究(863 计划)		800,000.00	800,000.00		国家高技术研究 发展计划(863 计 划拨款)
合计		4,750,000.00	858,908.18	3,891,091.82	/

其他说明：

33、递延收益

单位：元 币种人民币

项目	期初余额	本期增加	本期减少	期末余额	形成原因
政府补助	7,175,000.00		3,175,000.00	4,000,000.00	与资产相关的政 府补助
合计	7,175,000.00		3,175,000.00	4,000,000.00	/

涉及政府补助的项目：

单位：元 币种：人民币

负债项目	期初余额	本期新 增补助 金额	本期计入营业 外收入金额	其他变 动	期末余额	与资产相关/ 与收益相关
220KV 及以下光电复 合海底电缆和 500KV 海底交联电缆产业 化项目/科研及生产 经费补助	2,675,000.00		2,675,000.00			与资产相关
水下勘测与作业装 备用脐带缆系统产 业化示范项目	4,500,000.00		500,000.00		4,000,000.00	与资产相关

合计	7,175,000.00		3,175,000.00		4,000,000.00	/
----	--------------	--	--------------	--	--------------	---

其他说明：

34、股本

单位：元 币种：人民币

	期初余额	本次变动增减(+、-)					期末余额
		发行新股	送股	公积金转股	其他	小计	
股份总数	110,000,000.00	31,350,000.00				31,350,000.00	141,350,000.00

其他说明：

发行新股说明：

根据公司股东大会授权的三届六次董事会决议及全体股东确认，公司申请通过向社会公开发行新股（A股），增加注册资本人民币31,350,000.00元，变更后的注册资本为人民币141,350,000.00元。经中国证券监督管理委员会《关于核准宁波东方电缆股份有限公司首次公开发行股票批复》（证监许可〔2014〕948号）核准，公司获准向社会公开发行新股（A股）股票31,350,000股，每股面值1元，每股发行价格为人民币8.20元，募集资金总额为257,070,000.00元，减除发行费用人民币35,124,605.88元后，募集资金净额为221,945,394.12元。其中，计入实收资本31,350,000.00元，计入资本公积（股本溢价）191,135,394.15元，计入应交税费（应交增值税-进项税额）540,000.03元。

35、其他权益工具

无

36、资本公积

单位：元 币种：人民币

项目	期初余额	本期增加	本期减少	期末余额
资本溢价（股本溢价）	37,821,552.29	191,135,394.15		228,956,946.44
其他资本公积	4,430,683.13			4,430,683.13

合计	42,252,235.42	191,135,394.15		233,387,629.57

其他说明，包括本期增减变动情况、变动原因说明：

本期增加情况详见本财务报表附注 53 之其它说明。

37、 盈余公积

单位：元 币种：人民币

项目	期初余额	本期增加	本期减少	期末余额
法定盈余公积	43,983,824.70	6,376,184.06		50,360,008.76
任意盈余公积				
储备基金				
企业发展基金				
其他				
合计	43,983,824.70	6,376,184.06		50,360,008.76

盈余公积说明，包括本期增减变动情况、变动原因说明：

根据利润分配预案，2014年母公司按实现的净利润提取10%的法定盈余公积6,376,184.06元。

38、 未分配利润

单位：元 币种：人民币

项目	本期	上期
调整前上期末未分配利润	326,224,818.07	309,431,034.11
调整期初未分配利润合计数（调增+，调减-）		
调整后期初未分配利润	326,224,818.07	309,431,034.11
加：本期归属于母公司所有者的净利润	65,015,725.10	62,565,749.42
减：提取法定盈余公积	6,376,184.06	5,771,965.46
提取任意盈余公积		
提取一般风险准备		
应付普通股股利	38,500,000.00	40,000,000.00
转作股本的普通股股利		
期末未分配利润	346,364,359.11	326,224,818.07

调整期初未分配利润明细：

- 1、由于《企业会计准则》及其相关新规定进行追溯调整，影响期初未分配利润 0 元。
- 2、由于会计政策变更，影响期初未分配利润 0 元。
- 3、由于重大会计差错更正，影响期初未分配利润 0 元。

4、由于同一控制导致的合并范围变更，影响期初未分配利润 0 元。

5、其他调整合计影响期初未分配利润 0 元。

39、营业收入和营业成本

单位：元 币种：人民币

项目	本期发生额		上期发生额	
	收入	成本	收入	成本
主营业务	1,592,164,729.22	1,385,212,555.05	1,332,378,688.48	1,133,210,542.22
其他业务	1,101,874.27	558,936.10	1,129,193.94	715,126.76
合计	1,593,266,603.49	1,385,771,491.15	1,333,507,882.42	1,133,925,668.98

40、营业税金及附加

单位：元 币种：人民币

项目	本期发生额	上期发生额
消费税		
营业税	341,643.26	320,925.85
城市维护建设税	2,514,473.40	1,669,025.94
教育费附加	1,077,736.87	715,425.42
资源税		
地方教育附加	718,491.27	476,950.27
合计	4,652,344.80	3,182,327.48

其他说明：

41、销售费用

单位：元 币种：人民币

项目	本期发生额	上期发生额
运输费	15,487,865.20	10,491,367.70
业务招待费	12,581,452.15	10,810,311.36
销售服务费	9,290,661.26	9,922,618.67
工资及附加费用	6,280,240.62	5,012,536.46
差旅费	1,770,303.84	1,467,223.55
广告费	1,464,659.99	1,900,591.48
会务费	1,440,599.77	1,057,501.22
其他	1,678,948.80	1,405,504.83
合计	49,994,731.63	42,067,655.27

其他说明：

42、管理费用

单位：元 币种：人民币

项目	本期发生额	上期发生额
研发费用	28,791,545.77	36,535,895.63
工资及附加费用	11,419,915.75	10,419,971.59
税费	3,268,054.08	3,729,706.29
折旧和摊销	2,872,499.08	2,587,933.76
业务招待费	2,459,105.25	1,834,543.22
办公费	1,752,512.95	1,539,059.12
差旅费	891,470.31	558,158.90
中介费	568,543.59	583,312.30
其他	2,812,591.76	2,692,532.68
合计	54,836,238.54	60,481,113.49

其他说明：

43、财务费用

单位：元 币种：人民币

项目	本期发生额	上期发生额
利息支出	32,097,638.12	28,959,667.12
利息收入	-3,371,597.65	-2,529,871.94
汇兑损益	2,023,185.56	288,780.42
其他	457,852.21	357,839.15
合计	31,207,078.24	27,076,414.75

其他说明：

44、资产减值损失

单位：元 币种：人民币

项目	本期发生额	上期发生额
一、坏账损失	1,508,262.14	2,196,968.76
二、存货跌价损失	404,571.00	170,740.63
三、可供出售金融资产减值损失		
四、持有至到期投资减值损失		
五、长期股权投资减值损失		
六、投资性房地产减值损失		
七、固定资产减值损失		
八、工程物资减值损失		
九、在建工程减值损失		
十、生产性生物资产减值损失		

十一、油气资产减值损失		
十二、无形资产减值损失		
十三、商誉减值损失		
十四、其他		
合计	1,912,833.14	2,367,709.39

其他说明：

45、投资收益

单位：元 币种：人民币

项目	本期发生额	上期发生额
权益法核算的长期股权投资收益		
处置长期股权投资产生的投资收益		
以公允价值计量且其变动计入当期损益的金融资产在持有期间的投资收益		
处置以公允价值计量且其变动计入当期损益的金融资产取得的投资收益		
持有至到期投资在持有期间的投资收益		
可供出售金融资产等取得的投资收益	189,653.15	
处置可供出售金融资产取得的投资收益		
丧失控制权后，剩余股权按公允价值重新计量产生的利得		
合计	189,653.15	

其他说明：

46、营业外收入

单位：元 币种：人民币

项目	本期发生额	上期发生额	计入当期非经常性损益的金额
非流动资产处置利得合计	566,141.28	152,605.68	566,141.28
其中：固定资产处置利得	566,141.28	152,605.68	566,141.28
无形资产处置			

利得			
债务重组利得			
非货币性资产交换利得			
接受捐赠			
政府补助	13,351,312.52	9,994,127.82	13,351,312.52
罚(赔)款收入		175,931.10	
其他	6,962.06	373,802.43	6,962.06
合计	13,924,415.86	10,696,467.03	13,924,415.86

计入当期损益的政府补助

单位：元 币种：人民币

补助项目	本期发生金额	上期发生金额	与资产相关/与收益相关
2013 年度质量提升资金补助款	200,000.00		与收益相关
宁波市战略性新兴产业专项补贴及奖励	1,430,000.00		与收益相关
宁波市市长质量奖奖励经费	1,000,000.00	200,000.00	与收益相关
北仑区福利企业残疾职工社会保险补贴和残疾职工奖励资金	369,747.40	409,622.95	与收益相关
海缆系统研发及产业化创新团队项目补助	800,000.00	1,600,000.00	与收益相关
±320KV 及以下柔性输电用直流海缆关键技术研究	800,000.00	990,000.00	与收益相关
单芯 110KV 光复合交联海底电缆接头、连接器及附件	240,000.00		与收益相关
递延收益摊销转入	3,175,000.00	800,000.00	与资产相关
2013 年度名牌奖励费	200,000.00		与收益相关
研究人员补助经费	150,000.00	120,000.00	与收益相关
上市奖励费	3,000,000.00		与收益相关
人力资源引进人才奖励费	150,000.00		与收益相关
宁波市科技项目经费	1,000,000.00	100,000.00	与收益相关
2013 年度北仑区信息产业发展政策支持项目专项资金	100,000.00		与收益相关
税费返还	242,639.31	1,645,040.87	与收益相关
水下勘测与作业装备		3,000,000.00	与收益相关

用脐带缆系统产业化技术开发补助			
国家重点新产品补助		250,000.00	与收益相关
企业技术创新团队资助资金		200,000.00	与收益相关
企业扶持资金		190,000.00	与收益相关
宁波院士工作站补助经费		100,000.00	与收益相关
其他	493,925.81	389,464.00	与收益相关
合计	13,351,312.52	9,994,127.82	/

其他说明：

47、营业外支出

单位：元 币种：人民币

项目	本期发生额	上期发生额	计入当期非经常性损益的金额
非流动资产处置损失合计	24,755.88	204,216.62	24,755.88
其中：固定资产处置损失	24,755.88	204,216.62	24,755.88
无形资产处置损失			
债务重组损失			
非货币性资产交换损失			
对外捐赠	50,000.00	2,750,000.00	50,000.00
水利建设专项资金	389,479.41	406,719.84	
其他		42,950.79	
合计	464,235.29	3,403,887.25	74,755.88

其他说明：

48、所得税费用

(1) 所得税费用表

单位：元 币种：人民币

项目	本期发生额	上期发生额
当期所得税费用	14,185,664.83	8,090,575.32
递延所得税费用	-659,670.22	1,043,248.10

合计	13,525,994.61	9,133,823.42

(2) 会计利润与所得税费用调整过程:

项目	本期发生额
利润总额	78,541,719.71
按法定/适用税率计算的所得税费用	11,781,257.96
子公司适用不同税率的影响	554,995.69
调整以前期间所得税的影响	1,522,307.69
非应税收入的影响	
不可抵扣的成本、费用和损失的影响	978,995.28
使用前期未确认递延所得税资产的可抵扣亏损的影响	
本期未确认递延所得税资产的可抵扣暂时性差异或可抵扣亏损的影响	40,969.64
允许加计扣除的成本、费用的影响	-1,186,540.51
所得税费用	13,525,994.61

其他说明:

49、其他综合收益

详见附注

50、现金流量表项目

(1). 收到的其他与经营活动有关的现金:

单位: 元 币种: 人民币

项目	本期发生额	上期发生额
收到的政府补助款及专项应付款	9,874,765.03	7,549,086.95
收回的暂借款、保证金、押金净额	6,221,245.52	2,999,787.41
收到银行存款利息收入	3,371,597.65	2,234,871.94
收到的租金收入	854,870.00	914,870.00
其他	812,440.20	657,475.04
合计	21,134,918.40	14,356,091.34

收到的其他与经营活动有关的现金说明:

(2). 支付的其他与经营活动有关的现金:

单位: 元 币种: 人民币

项目	本期发生额	上期发生额
----	-------	-------

支付的暂借款、保证金等净额	5,471,694.00	4,854,246.00
支付的研发费用	10,709,507.04	12,961,013.48
支付的业务招待费、广告费、会务费等	17,507,571.77	15,171,865.28
支付的销售服务费、中介费等	12,547,745.99	11,907,009.11
支付的交通、运输费用	15,712,674.96	10,402,013.29
支付的办公费、差旅费等	4,244,591.71	3,564,441.57
其他	3,049,443.62	6,249,797.51
合计	69,243,229.09	65,110,386.24

支付的其他与经营活动有关的现金说明：

(3). 收到的其他与投资活动有关的现金

单位：元 币种：人民币

项目	本期发生额	上期发生额
收到的政府补助	3,950,000.00	5,020,000.00
合计	3,950,000.00	5,020,000.00

收到的其他与投资活动有关的现金说明：

(4). 支付的其他与投资活动有关的现金

单位：元 币种：人民币

项目	本期发生额	上期发生额
合计		

支付的其他与投资活动有关的现金说明：

(5). 收到的其他与筹资活动有关的现金

单位：元 币种：人民币

项目	本期发生额	上期发生额
合计		

收到的其他与筹资活动有关的现金说明：

(6) 支付的其他与筹资活动有关的现金

单位：元 币种：人民币

项目	本期发生额	上期发生额
公开发行股票费用	9,427,151.85	

宁波市北仑区福利工业管理处暂借款及利息		3,360,000.00
合计	9,427,151.85	3,360,000.00

支付的其他与筹资活动有关的现金说明：

51、现金流量表补充资料

(1) 现金流量表补充资料

单位：元 币种：人民币

补充资料	本期金额	上期金额
1. 将净利润调节为经营活动现金流量：		
净利润	65,015,725.10	62,565,749.42
加：资产减值准备	1,912,833.14	2,367,709.39
固定资产折旧、油气资产折耗、生产性生物资产折旧	30,918,104.76	29,712,165.48
无形资产摊销	1,362,528.36	1,258,076.44
长期待摊费用摊销		
处置固定资产、无形资产和其他长期资产的损失（收益以“-”号填列）	-541,385.40	51,610.94
固定资产报废损失（收益以“-”号填列）		
公允价值变动损失（收益以“-”号填列）		
财务费用（收益以“-”号填列）	32,583,205.35	29,175,116.52
投资损失（收益以“-”号填列）	-189,653.15	
递延所得税资产减少（增加以“-”号填列）	-659,670.22	1,043,248.10
递延所得税负债增加（减少以“-”号填列）		
存货的减少（增加以“-”号填列）	-25,098,417.01	-36,200,822.17
经营性应收项目的减少（增加以“-”号填列）	-86,542,776.08	-42,251,620.29
经营性应付项目的增加（减少以“-”号填列）	185,838,201.19	-81,182,211.08
其他		
经营活动产生的现金流量净额	204,598,696.04	-33,460,977.25
2. 不涉及现金收支的重大投资和筹资活动：		
债务转为资本		
一年内到期的可转换公司债券		
融资租入固定资产		
3. 现金及现金等价物净变动情况：		

现金的期末余额	362,759,790.82	214,499,337.33
减：现金的期初余额	214,499,337.33	174,367,605.80
加：现金等价物的期末余额		
减：现金等价物的期初余额		
现金及现金等价物净增加额	148,260,453.49	40,131,731.53

(2) 现金和现金等价物的构成

单位：元 币种：人民币

项目	期末余额	期初余额
一、现金	362,759,790.82	214,499,337.33
其中：库存现金	7,836.09	13,965.69
可随时用于支付的银行存款	362,751,954.73	214,485,371.64
可随时用于支付的其他货币资金		
可用于支付的存放中央银行款项		
存放同业款项		
拆放同业款项		
二、现金等价物		
其中：三个月内到期的债券投资		
三、期末现金及现金等价物余额	362,759,790.82	214,499,337.33
其中：母公司或集团内子公司使用受限制的现金和现金等价物		

其他说明：

1) 2014 年 12 月 31 日货币资金余额为 431,608,284.82 元，其中 60,000.00 元保函保证金、68,788,494.00 元银行承兑汇票保证金，不属于现金及现金等价物。

2) 2013 年 12 月 31 日货币资金余额为 234,463,583.85 元，其中 521,246.52 元履约保函保证金、19,443,000.00 元银行承兑汇票保证金，不属于现金及现金等价物。

52、所有者权益变动表项目注释

说明对上年期末余额进行调整的“其他”项目名称及调整金额等事项：

53、所有权或使用权受到限制的资产

单位：元 币种：人民币

项目	期末账面价值	受限原因
货币资金	68,848,494.00	其中 68,788,494.00 元系银行承兑汇票保证金，60,000.00 元系保函保证金

应收票据	20,354,586.30	已贴现的商业承兑汇票
存货		
固定资产		
无形资产		
合计	89,203,080.30	/

其他说明：

54、外币货币性项目

(1). 外币货币性项目：

单位：元

项目	期末外币余额	折算汇率	期末折算人民币余额
货币资金			22,178,183.61
其中：美元	1,887,752.89	6.1190	11,551,159.93
欧元	1,291,126.70	7.4556	9,626,124.22
澳元	199,485.68	5.0174	1,000,899.46
应收账款			10,680,875.65
其中：美元	1,742,676.93	6.1190	10,663,440.13
欧元	2,338.58	7.4556	17,435.52
短期借款			9,056,120.00
其中：美元	1,480,000.00	6.1190	9,056,120.00

其他说明：

(2). 境外经营实体说明，包括对于重要的境外经营实体，应披露其境外主要经营地、记账本位币及选择依据，记账本位币发生变化的还应披露原因。

适用 不适用

55、套期

按照套期类别披露套期项目及相关套期工具、被套期风险的相关的定性和定量信息：

56、其他

1、 反向购买

交易基本信息、交易构成反向购买的依据、上市公司保留的资产、负债是否构成业务及其依据、合并成本的确定、按照权益性交易处理时调整权益的金额及其计算：

八、在其他主体中的权益

1、在子公司中的权益

(1). 企业集团的构成

子公司名称	主要经营地	注册地	业务性质	持股比例(%)		取得方式
				直接	间接	
江西东方电缆有限公司	江西南昌	江西南昌	制造业	100		同一控制下企业合并
宁波海缆研究院工程有限公司	浙江宁波	浙江宁波	制造业	100		同一控制下企业合并
宁波东方道柯海洋技术有限公司	浙江宁波	浙江宁波	制造业	100		设立

在子公司的持股比例不同于表决权比例的说明：

持有半数或以下表决权但仍控制被投资单位、以及持有半数以上表决权但不控制被投资单位的依据：

对于纳入合并范围的重要的结构化主体，控制的依据：

确定公司是代理人还是委托人的依据：

其他说明：

2、在子公司的所有者权益份额发生变化且仍控制子公司的交易

无

3、在合营企业或联营企业中的权益

无

4、在未纳入合并财务报表范围的结构化主体中的权益

未纳入合并财务报表范围的结构化主体的相关说明：

无

5、其他

无

九、与金融工具相关的风险

本公司从事风险管理的目标是在风险和收益之间取得平衡，将风险对本公司经营业绩的负面影响降至最低水平，使股东和其他权益投资者的利益最大化。基于该风险管理目标，本公司风险管理的基本策略是确认和分析本公司面临的各种风险，建立适当的风险承受底线和进行风险管理，并及时可靠地对各种风险进行监督，将风险控制在限定的范围内。

本公司的金融工具面临的主要风险是信用风险、流动风险及市场风险。管理层已审议并批准管理这些风险的政策，概括如下。

(一) 信用风险

信用风险，是指金融工具的一方不能履行义务，造成另一方发生财务损失的风险。

本公司的信用风险主要与应收款项有关。为控制该项风险，本公司分别采取了以下措施。

1. 银行存款

本公司将银行存款存放于信用评级较高的金融机构，故其信用风险较低。

2. 应收账款、应收票据

本公司仅与经认可的且信用良好的第三方进行交易。按照本公司的政策，需要对所有要求采用信用方式进行交易的客户进行信用审核。另外，本公司对应收账款余额进行持续监控，以确保本公司不会面临重大坏账风险。

由于本公司的应收账款风险点分布于多个合作方和多个客户，截至 2014 年 12 月 31 日，本公司应收账款的 34.22 % (2013 年 12 月 31 日：36.02%) 源于余额前五名客户，本公司不存在重大的信用集中风险。

本公司的应收款项中未逾期且未减值的金额，以及虽已逾期但未减值的金额和逾期账龄分析如下：

项 目	期末数				
	未逾期未减值	已逾期未减值			合 计
		1 年以内	1-2 年	2 年以上	
应收票据	70,195,771.85				70,195,771.85
小 计	70,195,771.85				70,195,771.85

(续上表)

项 目	期初数				
	未逾期未减值	已逾期未减值			合 计
		1 年以内	1-2 年	2 年以上	
应收票据	31,136,508.26				31,136,508.26
小 计	31,136,508.26				31,136,508.26

(二) 流动风险

流动风险，是指本公司在履行与金融负债有关的义务时发生资金短缺的风险。其可能源于无法尽快以公允价值售出金融资产；或者源于对方无法偿还其合同债务；或者源于提前到期的债务；或者源于无法产生预期的现金流量。

为控制该项风险，本公司综合运用票据结算、银行借款等多种融资手段，并采取长、短期融资方式适当结合，优化融资结构的方法，保持融资持续性与灵活性之间的平衡。本公司已从多家商业银行取得银行授信额度以满足营运资金需求和资本开支。

金融负债按剩余到期日分类

项 目	期末数				
	账面价值	未折现合同金额	1 年以内	1-3 年	3 年以上
银行借款	379,010,706.30	390,618,998.37	390,618,998.37		
应付票据	342,070,850.00	342,070,850.00	342,070,850.00		
应付账款	101,870,203.74	101,870,203.74	101,870,203.74		
应付利息	544,168.19	544,168.19	544,168.19		
其他应付款	6,021,148.14	6,021,148.14	6,021,148.14		
小 计	829,517,076.37	841,125,368.44	841,125,368.44		

(续上表)

项 目	期初数				
	账面价值	未折现合同金额	1 年以内	1-3 年	3 年以上
银行借款	575,633,729.96	588,174,280.46	588,174,280.46		
应付票据	104,590,000.00	104,590,000.00	104,590,000.00		
应付账款	139,429,391.99	139,429,391.99	139,429,391.99		
应付利息	947,890.12	947,890.12	947,890.12		
其他应付款	5,250,215.89	5,250,215.89	5,250,215.89		
小 计	825,851,227.96	838,391,778.46	834,022,440.08		

(三) 市场风险

市场风险，是指金融工具的公允价值或未来现金流量因市场价格变动而发生波动的风险。市场风险主要包括利率风险和外汇风险。

1. 利率风险

利率风险，是指金融工具的公允价值或未来现金流量因市场利率变动而发生波动的风险。本公司面临的市场利率变动的风险主要与本公司以浮动利率计息的借款有关。

截至2014年12月31日，本公司以浮动利率计息的银行借款人民币30,000,000.00元(2013年12月31日：人民币90,000,000.00元)，在其他变量不变的假设下，假定利率变动50个基准点，不会对本公司的利润总额和股东权益产生重大的影响。

2. 外汇风险

外汇风险，是指金融工具的公允价值或未来现金流量因外汇汇率变动而发生波动的风险。本公司于中国内地经营，且主要活动以人民币计价。因此，本公司所承担的外汇变动市场风险不重大。

本公司期末外币货币性资产和负债列示见本附注合并财务报表项目注释其他之外币货币性项目说明。

十、公允价值的披露

不适用

十一、关联方及关联交易

1、本企业的母公司情况

母公司名称	注册地	业务性质	注册资本	母公司对本企业的持股比例 (%)	母公司对本企业的表决权比例 (%)
宁波东方集团有限公司	宁波	实业投资	50,000,000.00	36.87%	36.87

本企业的母公司情况的说明

东方集团注册资本为 5,000 万元，法定代表人为夏崇耀，住所为宁波市北仑区江南出口加工贸易区，目前东方集团主要从事投资管理业务。

本企业最终控制方是夏崇耀、袁黎雨夫妇。

其他说明：

2、本企业的子公司情况

本企业子公司的情况详见附注

3、本企业合营和联营企业情况

本企业重要的合营或联营企业详见附注

本期与本公司发生关联方交易，或前期与本公司发生关联方交易形成余额的其他合营或联营企业情况如下

合营或联营企业名称	与本企业关系
宁波阿凡达供应链有限公司	与夏崇耀、袁黎雨夫妇关系密切的家庭成员控制的公司

其他说明

4、其他关联方情况

其他关联方名称	其他关联方与本企业关系

其他说明

5、关联交易情况

(1). 购销商品、提供和接受劳务的关联交易

采购商品/接受劳务情况表

单位：元 币种：人民币

关联方	关联交易内容	本期发生额	上期发生额
宁波阿凡达供应链有限公司	销售电缆	13,131,395.07	25,430,445.92

出售商品/提供劳务情况表

单位：元 币种：人民币

关联方	关联交易内容	本期发生额	上期发生额

购销商品、提供和接受劳务的关联交易说明

(2). 关联租赁情况

本公司作为出租方：

单位：元 币种：人民币

承租方名称	租赁资产种类	本期确认的租赁收入	上期确认的租赁收入
宁波东方集团有限公司	办公用房	502,200.00	502,200

本公司作为承租方：

单位：元 币种：人民币

出租方名称	租赁资产种类	本期确认的租赁费	上期确认的租赁费

关联租赁情况说明

(3). 关联担保情况

本公司作为担保方

单位：元 币种：人民币

被担保方	担保金额	担保起始日	担保到期日	担保是否已经履行完毕

本公司作为被担保方

担保方	担保金额	担保起始日	担保到期日	担保是否已经履行完毕
宁波东方集团有限公司	19,400,000.000	2014-5-20	2015-5-29	否
宁波东方集团有限公司	209,000,000.000	2014-9-12	2015-12-25	否
宁波东方集团有限公司	61,200,000.000	2014-4-20	2015-10-22	否
宁波东方集团有限公司	30,000,000.000	2014-4-9	2015-4-3	否
宁波东方集团有限公司	30,000,000.000	2014-9-10	2015-9-9	否
宁波东方集团有限公司	237,339,450.000	2014-7-10	2015-6-3	否
宁波东方集团有限公司	31,255,460.000	2014-7-7	2015-1-7	否
宁波东方集团有限公司	49,635,940.00	2014-10-29	2015-5-26	否
宁波东方集团有限公司	60,000.00	2014-10-15	2015-4-15	否
宁波东方集团有限公司	23,780,000.00	2014-8-28	2015-2-28	否
宁波东方集团有限公司	USD1,480,000.00	2014-1-22	2015-1-21	否
宁波东方集团有限公司	20,354,586.30	2014-8-25	2015-4-27	否

关联担保情况说明

(4). 关键管理人员报酬

单位：万元 币种：人民币

项目	本期发生额	上期发生额
关键管理人员报酬	364.90	277.00

(5). 其他关联交易

无

6、关联方应收应付款项

(1). 应收项目

单位：元 币种：人民币

项目名称	关联方	期末余额		期初余额	
		账面余额	坏账准备	账面余额	坏账准备
应收票据	宁波阿凡达供			500,000.00	

	应链有限公司				
应收账款	宁波阿凡达供应链有限公司			2,500,000.00	125,000.00

(2). 应付项目

单位:元 币种:人民币

项目名称	关联方	期末账面余额	期初账面余额
预收款项	宁波阿凡达供应链有限公司	9,685.12	

7、关联方承诺

—

8、其他

—

十二、 股份支付

1、 股份支付总体情况

□适用 √不适用

2、 以权益结算的股份支付情况

□适用 √不适用

3、 股份支付的修改、终止情况

无

4、 其他

无

十三、 承诺及或有事项

1、 重要承诺事项

资产负债表日存在的对外重要承诺、性质、金额

1. 已出具各类未到期的保函

截至2014年12月31日,本公司开具的各类未到期的保函如下:

开证银行	保函类别	保函金额
中国银行宁波科技支行	投标保函	USD 795,000.00
		EUR 36,000.00
		RMB12,317,000.00
	履约保函	EUR 211,930.00

		RMB56,521,591.83
中信银行北仑支行	履约保函	RMB5,743,258.23

2. 截至 2014 年 12 月 31 日，公司向银行贴现的尚未到期的商业承兑汇票金额 20,354,586.30 元。

3. 除上述事项外，截至资产负债表日，本公司不存在需要披露的重大承诺事项。

2、或有事项

(1). 资产负债表日存在的重要或有事项

无

(2). 公司没有需要披露的重要或有事项，也应予以说明：

无

3、其他

无

十四、资产负债表日后事项

1、重要的非调整事项

单位：元 币种：人民币

项目	内容	对财务状况和经营成果的影响数	无法估计影响数的原因
股票和债券的发行			
重要的对外投资			
重要的债务重组			
自然灾害			
外汇汇率重要变动			
吸收合并	经公司 2014 年第四次临时股东大会审议通过，公司拟对全资子公司宁波东方道柯海洋技术有限公司进行吸收合并，2015 年 2 月 5 日和 2015 年 2 月 13 日，公司分别办妥了国税和地税注销登记手续，2015 年 4 月宁波市北仑区市场监督管理局核准宁波东方道柯海洋技术有限公司注销登记。		

2、利润分配情况

单位：元 币种：人民币

拟分配的利润或股利	14,135,000
经审议批准宣告发放的利润或股利	14,135,000

注：上表中数据仅指拟分配的现金股利。

2015年4月8日，本公司第三届董事会第十次会议，审议通过以2014年12月31日总股本14,135万股为基数，向全体股东每10股派发现金股利1.00元（含税），同时用资本公积向全体股东每10股转增8股，用未分配利润向全体股东每10股送4股。

3、其他资产负债表日后事项说明

本公司无其他需要披露的重大资产负债表日后事项。

十五、其他重要事项

无

1、债务重组

无

2、资产置换

(1). 非货币性资产交换

无

(2). 其他资产置换

无

3、年金计划

无

4、分部信息

(1). 报告分部的确定依据与会计政策：

公司以内部组织结构、管理要求、内部报告制度等为依据确定经营分部。公司的经营分部是指同时满足下列条件的组成部分：

- (1) 该组成部分能够在日常活动中产生收入、发生费用；
- (2) 管理层能够定期评价该组成部分的经营成果，以决定向其配置资源、评价其业绩；
- (3) 能够通过分析取得该组成部分的财务状况、经营成果和现金流量等有关会计信息。

本公司以行业分部为基础确定报告分部，与各分部共同使用的资产、负债按照规模比例在不同的分部之间分配。

(2). 报告分部的财务信息

单位：元 币种：人民币

项目	内销	外销	分部间抵消	合计
主营业务收入	1,545,191,394.34	46,973,334.88		1,592,164,729.22
主营业务成本	1,349,784,641.88	35,427,913.17		1,385,212,555.05

(3). 公司无报告分部的，或者不能披露各报告分部的资产总额和负债总额的，应说明原因

(4). 其他说明：

5、其他对投资者决策有影响的重要交易和事项

2011年10月25日，公司与宁波市北仑区土地开发整理储备中心签订《房屋拆迁及“退二进三”土地收购协议》，宁波市北仑区土地开发整理储备中心收购公司位于小港街道江南南路968号13,089平方米的国有土地使用权（工业用地）、地上建筑物、构筑物及其他附属物。其中涉及公用道路拆迁所及土地面积1,768.24平方米，涉及“退二进三”的土地面积11,320.76平方米。

2012年1月31日，公司以挂牌价25,030,289.00元的价格竞得上述重新挂牌出让的“退二进三”的土地使用权11,320.76平方米（商服用地）。

对上述拍回的11,320.76平方米土地使用权，公司以重置竞价25,610,289.00元加税费750,908.67元扣除“退二进三”不动产补偿账面净收益8,509,950.61元后的价值（计17,851,247.06元）入账。对上述土地上公司仍暂时继续使用的建筑物，公司按竞拍日账面价值4,369,338.38元予以保留，并同时以相同的金额保留“退二进三”补偿款（账列“其他应付款”），待该等建筑物实际进行清理或拆除时予以转销。

截至2015年4月8日，上述拍回的11,320.76平方米土地使用权尚未办妥土地使用权证。

6、其他

十六、 母公司财务报表主要项目注释

1、 应收账款

(1). 应收账款分类披露：

单位：元 币种：人民币

种类	期末余额					期初余额				
	账面余额		坏账准备		账面价值	账面余额		坏账准备		账面价值
	金额	比例 (%)	金额	计提比例 (%)		金额	比例 (%)	金额	计提比例 (%)	

单项金额重大并单独计提坏账准备的应收账款										
按信用风险特征组合计提坏账准备的应收账款	411,821,167.70	100.00	25,284,261.94	6.14	386,536,905.76	427,806,377.80	100.00	25,860,416.89	6.04	401,945,960.91
单项金额不重大但单独计提坏账准备的应收账款										
合计	411,821,167.70	/	25,284,261.94	/	386,536,905.76	427,806,377.80	/	25,860,416.89	/	401,945,960.91

期末单项金额重大并单独计提坏账准备的应收账款：

适用 不适用

组合中，按账龄分析法计提坏账准备的应收账款：

适用 不适用

单位：元 币种：人民币

账龄	期末余额		
	应收账款	坏账准备	计提比例
1年以内			
其中：1年以内分项			
1年以内	385,760,763.42	19,288,038.17	5.00
1年以内小计	385,760,763.42	19,288,038.17	5.00
1至2年	19,660,816.65	1,966,081.67	10.00
2至3年	3,362,348.58	1,344,939.43	40.00
3年以上			
3至4年	1,544,915.48	1,235,932.38	80.00
4至5年	215,266.39	172,213.11	80.00
5年以上	1,277,057.18	1,277,057.18	100.00
合计	411,821,167.70	25,284,261.94	6.14

确定该组合依据的说明：

组合中，采用余额百分比法计提坏账准备的应收账款：

适用 不适用

组合中，采用其他方法计提坏账准备的应收账款：

无

(2). 本期计提、收回或转回的坏账准备情况：

本期计提坏账准备金额-576,154.95 元；本期收回或转回坏账准备金额 0 元。

其中本期坏账准备收回或转回金额重要的：

单位：元 币种：人民币

单位名称	收回或转回金额	收回方式
合计		/

其他说明

(3). 本期实际核销的应收账款情况

单位：元 币种：人民币

项目	核销金额
实际核销的应收账款	

其中重要的应收账款核销情况

单位：元 币种：人民币

单位名称	应收账款性质	核销金额	核销原因	履行的核销程序	款项是否由关联交易产生
合计	/		/	/	/

应收账款核销说明：

(4). 按欠款方归集的期末余额前五名的应收账款情况：

单位名称	账面余额	占应收账款余额的比例(%)	坏账准备
客户一	48,069,945.45	11.67	2,403,497.27
客户二	47,527,039.39	11.54	2,376,351.97
客户三	21,413,535.00	5.20	1,070,676.75
客户四	15,241,679.60	3.70	762,083.98
客户五	13,722,876.98	3.33	686,143.85
小计	145,975,076.42	35.44	7,298,753.82

(5). 因金融资产转移而终止确认的应收账款:

无

(6). 转移应收账款且继续涉入形成的资产、负债金额:

无

其他说明:

2、其他应收款

(1). 其他应收款分类披露:

单位: 元 币种: 人民币

类别	期末余额					期初余额				
	账面余额		坏账准备		账面价值	账面余额		坏账准备		账面价值
	金额	比例 (%)	金额	计提比例 (%)		金额	比例 (%)	金额	计提比例 (%)	
单项金额重大并单独计提坏账准备的其他应收款										
按信用风险特征组合计提坏账准备的其他应收款	12,302,425.48	100.00	827,388.97	6.73	11,475,036.51	12,060,329.89	100.00	749,378.99	6.21	11,310,950.90
单项金额不重大但单独计提坏账准备的其他应收款										
合计	12,302,425.48	/	827,388.97	/	11,475,036.51	12,060,329.89	/	749,378.99	/	11,310,950.90

期末单项金额重大并单项计提坏账准备的其他应收款:

适用 不适用

单位：元 币种：人民币

其他应收款（按单位）	期末余额			
	其他应收款	坏账准备	计提比例	计提理由
合计			/	/

组合中，按账龄分析法计提坏账准备的其他应收款：

√适用 □不适用

单位：元 币种：人民币

账龄	期末余额		
	其他应收款	坏账准备	计提比例
1 年以内			
其中：1 年以内分项			
1 年以内	11,004,071.48	550,203.57	5.00
1 年以内小计	11,004,071.48	550,203.57	5.00
1 至 2 年	1,008,854.00	100,885.40	10.00
2 至 3 年	152,000.00	60,800.00	40.00
3 年以上			
3 至 4 年	50,000.00	40,000.00	80.00
4 至 5 年	60,000.00	48,000.00	80.00
5 年以上	27,500.00	27,500.00	100.00
合计	12,302,425.48	827,388.97	6.21

确定该组合依据的说明：

相同账龄的其他应收款项具有类似信用风险特征

组合中，采用余额百分比法计提坏账准备的其他应收款：

□适用 √不适用

定该组合依据的说明：

组合中，采用其他方法计提坏账准备的其他应收款：

(2) 本期计提、收回或转回的坏账准备情况：

本期计提坏账准备金额 78,009.98 元；本期收回或转回坏账准备金额 0 元。

其中本期坏账准备转回或收回金额重要的：

单位：元 币种：人民币

单位名称	转回或收回金额	收回方式
合计		/

其他说明

(3). 本期实际核销的其他应收款情况

单位：元 币种：人民币

项目	核销金额
实际核销的其他应收款	

其中重要的其他应收款核销情况：

单位：元 币种：人民币

单位名称	其他应收款性质	核销金额	核销原因	履行的核销程序	款项是否由关联交易产生
合计	/		/	/	/

其他应收款核销说明：

(4). 其他应收款按款项性质分类情况

款项性质	期末账面余额	期初账面余额
押金保证金	11,851,098.00	7,165,884.00
备用金	122,000.00	20,000.00
购房定金		1,500,000.00
往来款		3,295,000.00
其他	329,327.48	79,445.89
合计	12,302,425.48	12,060,329.89

(5). 按欠款方归集的期末余额前五名的其他应收款情况：

单位：元 币种：人民币

单位名称	款项的性质	期末余额	账龄	占其他应收款期末余额合计数的比例(%)	坏账准备期末余额
国网物资有限公司	投标保证金	3,000,000.00	1年以内	24.39	150,000.00
中能电力科技开发有限公司	投标保证金	1,580,000.00	1年以内	12.84	79,000.00
国网浙江浙电招标咨询有限公司	投标保证金	1,000,000.00	1年以内	8.13	50,000.00
上海通翌招标代理有限公司	投标保证金	800,000.00	1年以内	6.50	40,000.00
福建闽华洋建设监理有限公司福州分公司	投标保证金	650,000.00	1年以内	5.28	32,500.00
合计	/	7,030,000.00	/	57.14	351,500.00

(6). 因金融资产转移而终止确认的其他应收款:

无

(7). 转移其他应收款且继续涉入形成的资产、负债金额:

无

其他说明:

无

3、长期股权投资

单位: 元 币种: 人民币

项目	期末余额			期初余额		
	账面余额	减值准备	账面价值	账面余额	减值准备	账面价值
对子公司投资	97,581,977.64		97,581,977.64	62,436,197.64	0	62,436,197.64
对联营、合营企业投资						
合计	97,581,977.64		97,581,977.64	62,436,197.64	0	62,436,197.64

(1) 对子公司投资

单位: 元 币种: 人民币

被投资单位	期初余额	本期增加	本期减少	期末余额	本期计提减值准备	减值准备期末余额
江西东方电缆有限公司	18,983,325.36	30,000,000.00		48,983,325.36		
宁波海缆研究院工程有限公司	32,652,872.28			32,652,872.28		
宁波东方道柯海洋技术有限公司	10,800,000.00	5,145,780.00		15,945,780.00		
合计	62,436,197.64	35,145,780.00		97,581,977.64		

4、营业收入和营业成本:

单位: 元 币种: 人民币

项目	本期发生额		上期发生额	
	收入	成本	收入	成本
主营业务	1,557,349,080.18	1,367,802,678.90	1,307,082,999.18	1,120,607,225.80
其他业务	1,159,572.98	814,418.27	992,036.67	657,406.84
合计	1,558,508,653.16	1,368,617,097.17	1,308,075,035.85	1,121,264,632.64

其他说明:

5、投资收益

单位：元 币种：人民币

项目	本期发生额	上期发生额
成本法核算的长期股权投资收益		
权益法核算的长期股权投资收益		
处置长期股权投资产生的投资收益		
以公允价值计量且其变动计入当期损益的金融资产在持有期间的投资收益		
处置以公允价值计量且其变动计入当期损益的金融资产取得的投资收益		
持有至到期投资在持有期间的投资收益		
可供出售金融资产在持有期间的投资收益	125,917.81	
处置可供出售金融资产取得的投资收益		
丧失控制权后，剩余股权按公允价值重新计量产生的利得		
合计	125,917.81	

6、其他

十七、 补充资料

1、 当期非经常性损益明细表

单位：元 币种：人民币

项目	金额	说明
非流动资产处置损益	541,385.40	
越权审批或无正式批准文件的税收返还、减免	242,639.31	
计入当期损益的政府补助（与企业业务密切相关，按照国家统一标准定额或定量享受的政府补助除外）	13,108,673.21	
计入当期损益的对非金融企业收取的资金占用费		
企业取得子公司、联营企业及合营企业的投资成本小于取得投资时应享有被投资单位可辨认净资产公允价值产生的收益		
非货币性资产交换损益		
委托他人投资或管理资产的损益		
因不可抗力因素，如遭受自然灾害而计提的各项资产减值准备		
债务重组损益		
企业重组费用，如安置职工的支出、整合费用等		
交易价格显失公允的交易产生的超过公允价值部分的损益		
同一控制下企业合并产生的子公司期初至合并日的当期净损益		

与公司正常经营业务无关的或有事项产生的损益		
除同公司正常经营业务相关的有效套期保值业务外，持有交易性金融资产、交易性金融负债产生的公允价值变动损益，以及处置交易性金融资产、交易性金融负债和可供出售金融资产取得的投资收益	189,653.15	
单独进行减值测试的应收款项减值准备转回		
对外委托贷款取得的损益		
采用公允价值模式进行后续计量的投资性房地产公允价值变动产生的损益		
根据税收、会计等法律、法规的要求对当期损益进行一次性调整对当期损益的影响		
受托经营取得的托管费收入		
除上述各项之外的其他营业外收入和支出	-43,037.94	
其他符合非经常性损益定义的损益项目		
所得税影响额	-2,103,836.78	
少数股东权益影响额		
合计	11,935,476.35	

对公司根据《公开发行证券的公司信息披露解释性公告第1号——非经常性损益》定义界定的非经常性损益项目，以及把《公开发行证券的公司信息披露解释性公告第1号——非经常性损益》中列举的非经常性损益项目界定为经常性损益的项目，应说明原因。

单位：元 币种：人民币

项目	涉及金额	原因

2、净资产收益率及每股收益

报告期利润	加权平均净资产收益率(%)	每股收益	
		基本每股收益	稀释每股收益
归属于公司普通股股东的净利润	11.24	0.55	0.55
扣除非经常性损益后归属于公司普通股股东的净利润	9.18	0.45	0.45

3、境内外会计准则下会计数据差异

(1) 同时按照国际会计准则与按中国会计准则披露的财务报告中净利润和净资产差异情况

适用 不适用

(2). 同时按照境外会计准则与按中国会计准则披露的财务报告中净利润和净资产差异情况

□适用 √不适用

4、 会计政策变更相关补充资料

√适用 □不适用

公司根据财政部 2014 年发布的《企业会计准则第 2 号——长期股权投资》等八项会计准则变更了相关会计政策并对比较财务报表进行了追溯重述，重述后的 2013 年 1 月 1 日、2013 年 12 月 31 日合并资产负债表如下：

单位：元 币种：人民币

项目	2013 年 1 月 1 日	2013 年 12 月 31 日	2014 年 12 月 31 日
流动资产：			
货币资金	211,037,439.63	234,463,583.85	431,608,284.82
结算备付金			
拆出资金			
以公允价值计量且其变动计入当期损益的金融资产			
衍生金融资产			
应收票据	3,451,568.22	31,136,508.26	70,195,771.85
应收账款	369,230,541.42	396,190,519.65	399,414,616.84
预付款项	12,773,611.94	13,083,476.28	2,774,238.66
应收保费			
应收分保账款			
应收分保合同准备金			
应收利息			
应收股利			
其他应收款	10,315,090.81	12,141,686.99	12,114,907.45
买入返售金融资产			
存货	303,451,607.87	339,481,689.41	364,175,535.42
划分为持有待售的资产			
一年内到期的非流动资产			
其他流动资产	21,139.95		10,470.00
流动资产合计	910,280,999.84	1,026,497,464.44	1,280,293,825.04
非流动资产：			
发放贷款及垫款			
可供出售金融资产			
持有至到期投资			
长期应收款			
长期股权投资			
投资性房地产			
固定资产	325,821,676.31	319,264,526.00	308,586,785.12
在建工程	9,438,542.99	5,142,799.89	2,313,861.49
工程物资			

固定资产清理			
生产性生物资产			
油气资产			
无形资产	47,547,829.95	46,947,418.89	46,074,519.99
开发支出			
商誉	976,805.04	976,805.04	976,805.04
长期待摊费用			
递延所得税资产	5,531,882.35	4,488,634.25	5,148,304.47
其他非流动资产	292,050.00	553,000.00	1,158,480.00
非流动资产合计	389,608,786.64	377,373,184.07	364,258,756.11
资产总计	1,299,889,786.48	1,403,870,648.51	1,644,552,581.15
流动负债:			
短期借款	403,700,000.00	575,633,729.96	379,010,706.30
向中央银行借款			
吸收存款及同业存放			
拆入资金			
以公允价值计量且其变动计入当期损益的金融负债			
衍生金融负债			
应付票据	192,441,980.00	104,590,000.00	342,070,850.00
应付账款	152,619,919.29	139,429,391.99	101,870,203.74
预收款项	13,493,999.30	21,692,777.35	12,308,641.41
卖出回购金融资产款			
应付手续费及佣金			
应付职工薪酬	8,890,518.73	7,887,291.48	10,744,340.99
应交税费	16,902,869.07	18,803,473.53	12,629,433.12
应付利息	757,401.94	947,890.12	544,168.19
应付股利			
其他应付款	8,232,969.38	5,250,215.89	6,021,148.14
应付分保账款			
保险合同准备金			
代理买卖证券款			
代理承销证券款			
划分为持有待售的负债			
一年内到期的非流动负债			
其他流动负债			
流动负债合计	797,039,657.71	874,234,770.32	865,199,491.89
非流动负债:			
长期借款			
应付债券			
其中: 优先股			
永续债			
长期应付款			
长期应付职工薪酬			
专项应付款	580,000.00		3,891,091.82
预计负债			
递延收益	2,975,000.00	7,175,000.00	4,000,000.00
递延所得税负债			

其他非流动负债			
非流动负债合计	3,555,000.00	7,175,000.00	7,891,091.82
负债合计	800,594,657.71	881,409,770.32	873,090,583.71
所有者权益：			
股本	110,000,000.00	110,000,000.00	141,350,000.00
其他权益工具			
其中：优先股			
永续债			
资本公积	41,652,235.42	42,252,235.42	233,387,629.57
减：库存股			
其他综合收益			
专项储备			
盈余公积	38,211,859.24	43,983,824.70	50,360,008.76
一般风险准备			
未分配利润	309,431,034.11	326,224,818.07	346,364,359.11
归属于母公司所有者 权益合计	499,295,128.77	522,460,878.19	771,461,997.44
少数股东权益			
所有者权益合计	499,295,128.77	522,460,878.19	771,461,997.44
负债和所有者权益 总计	1,299,889,786.48	1,403,870,648.51	1,644,552,581.15

5、其他

第十二节 备查文件目录

备查文件目录	载有法定代表人、主管会计工作负责人、会计机构负责人签名并盖章的财务报表
备查文件目录	载有会计师事务所盖章、注册会计师签名并盖章的审计报告原件
备查文件目录	报告期内在中国证监会指定报纸上公开披露过的所有公司文件的正本及公告的原稿

董事长：夏崇耀

董事会批准报送日期：2015 年 4 月 8 日

修订信息

报告版本号	更正、补充公告发布时间	更正、补充公告内容