

公司代码：603100

公司简称：川仪股份

重庆川仪自动化股份有限公司 2014 年年度报告

重要提示

- 一、本公司董事会、监事会及董事、监事、高级管理人员保证年度报告内容的真实、准确、完整，不存在虚假记载、误导性陈述或重大遗漏，并承担个别和连带的法律责任。
- 二、公司独立董事龚惠兴先生因事未能亲自出席本次董事会会议，委托独立董事奚家成先生代为表决。
- 三、天健会计师事务所（特殊普通合伙）为本公司出具了标准无保留意见的审计报告。
- 四、公司负责人吴朋、主管会计工作负责人冯锦云及会计机构负责人（会计主管人员）黄小敏声明：保证年度报告中财务报告的真实、准确、完整。

五、经董事会审议的报告期利润分配预案或公积金转增股本预案

据天健会计师事务所（特殊普通合伙）（天健审（2015）8-97号）审计，公司2014年度当年可供分配的利润为14,660.19万元，本年累计可供投资者分配的利润为27,207.08万元。根据《公司法》及《公司章程》的规定，2014年度利润分配预案以公司2014年末总股本39,500万股为基数，按每10股派发现金红利1.2元（含税），共计4,740万元向全体股东分配。分配后，剩余未分配利润留待以后年度分配。本次不进行资本公积金转增股本。

六、前瞻性陈述的风险声明

年度报告涉及的未来计划、发展战略等前瞻性描述不构成公司对投资者的实质承诺，请投资者注意投资风险。

七、是否存在被控股股东及其关联方非经营性占用资金情况

否

八、是否存在违反规定决策程序对外提供担保的情况？

否

目录

第一节	释义及重大风险提示.....	3
第二节	公司简介.....	4
第三节	会计数据和财务指标摘要.....	6
第四节	董事会报告.....	9
第五节	重要事项.....	31
第六节	股份变动及股东情况.....	40
第七节	优先股相关情况.....	48
第八节	董事、监事、高级管理人员和员工情况.....	49
第九节	公司治理.....	58
第十节	内部控制.....	62
第十一节	财务报告.....	63
第十二节	备查文件目录.....	145

第一节 释义及重大风险提示

一、 释义

在本报告书中，除非文义另有所指，下列词语具有如下含义：

常用词语释义		
川仪股份、公司、本公司	指	重庆川仪自动化股份有限公司
中国证监会	指	中国证券监督管理委员会
四联集团、控股股东	指	中国四联仪器仪表集团有限公司
精铸公司	指	重庆川仪精密铸造有限公司
重庆银行	指	重庆银行股份有限公司

特别说明：本报告中所列数据可能因四舍五入原因而与根据相关单项数据直接相加之和在尾数上略有差异。

二、 重大风险提示

公司存在的风险因素主要集中在市场风险、财务风险和募投项目风险等领域，有关内容已在本报告中第四节“董事会报告”中关于“董事会关于公司未来发展的讨论与分析”中“可能面对的风险”部分予以了详细描述，敬请查阅相关内容。

第二节 公司简介

一、 公司信息

公司的中文名称	重庆川仪自动化股份有限公司
公司的中文简称	川仪股份
公司的外文名称	Chongqing Chuanyi Automation CO., LTD.
公司的外文名称缩写	CCA
公司的法定代表人	吴朋

二、 联系人和联系方式

	董事会秘书	证券事务代表
姓名	杨利	王艳雁
联系地址	重庆市北部新区黄山大道中段61号	重庆市北部新区黄山大道中段61号
电话	023-67033458	023-67033458
传真	023-67032746	023-67032746
电子信箱	yangli@sicc.com.cn	wangyanyan@sicc.com.cn

三、 基本情况简介

公司注册地址	重庆市北碚区人民村1号
公司注册地址的邮政编码	400700
公司办公地址	重庆市北部新区黄山大道中段61号
公司办公地址的邮政编码	401121
公司网址	www.sicc.com.cn 2015年5月1日起, 公司网站将变更为www.cqcy.com
电子信箱	cyzqb@sicc.com.cn

四、 信息披露及备置地点

公司选定的信息披露报纸名称	《中国证券报》、《上海证券报》、《证券时报》、《证券日报》
登载年度报告的中国证监会指定网站的网址	www.sse.com.cn
公司年度报告备置地点	重庆市北部新区黄山大道中段61号公司董事会办公室

五、 公司股票简况

公司股票简况				
股票种类	股票上市交易所	股票简称	股票代码	变更前股票简称
A股	上海证券交易所	川仪股份	603100	无

六、 公司报告期内注册变更情况

(一) 基本情况

注册登记日期	2014年10月24日
注册登记地点	重庆市工商行政管理局
企业法人营业执照注册号	500000400031268

税务登记号码	500109203226384
组织机构代码	20322638-4

(二) 公司首次注册情况的相关查询索引

公司首次注册登记日期	1999 年 11 月 1 日
公司首次注册登记地点	重庆市工商行政管理局

(三) 公司上市以来，主营业务的变化情况

公司上市以来，主要从事工业自动控制系统装置及工程成套的研发、生产、销售、技术咨询、服务等业务，主营业务未发生变化。

(四) 公司上市以来，历次控股股东的变更情况

公司上市以来，控股股东为中国四联仪器仪表集团有限公司，控股股东未发生变化。

七、 其他有关资料

公司聘请的会计师事务所(境内)	名称	天健会计师事务所(特殊普通合伙)
	办公地址	杭州市西溪路 128 号
	签字会计师姓名	张凯、陈应爵
报告期内履行持续督导职责的保荐机构	名称	广发证券股份有限公司
	办公地址	广州市天河区天河北路 183-187 号大都会广场 43 楼(4301-4316 房)
	签字的保荐代表人姓名	徐建武、伍建筑
	持续督导的期间	2014 年 8 月 5 日-2016 年 12 月 31 日

八、 其他

中国法律顾问：国浩律师(上海)事务所

办公地址：上海市南京西路 580 号南证大厦 45 楼

股份过户登记处：中国证券登记结算有限公司上海分公司

办公地址：上海市浦东新区陆家嘴东路 166 号中国保险大厦 3 楼

第三节 会计数据和财务指标摘要

一、报告期末公司近三年主要会计数据和财务指标

(一) 主要会计数据

单位：元 币种：人民币

主要会计数据	2014年	2013年	本期比上年同期增减(%)	2012年
营业收入	3,346,260,133.71	3,187,217,218.45	4.99%	3,247,750,213.66
归属于上市公司股东的净利润	159,435,624.86	141,420,410.23	12.74%	127,703,665.60
归属于上市公司股东的扣除非经常性损益的净利润	147,071,362.63	127,911,029.81	14.98%	117,258,613.76
经营活动产生的现金流量净额	71,220,957.55	-113,203,034.51	不适用	233,788,255.31
	2014年末	2013年末	本期末比上年同期末增减(%)	2012年末
归属于上市公司股东的净资产	1,707,738,599.15	1,044,194,127.29	63.55%	1,118,016,236.14
总资产	3,993,006,176.91	3,405,900,951.49	17.24%	3,100,204,034.65

(二) 主要财务指标

主要财务指标	2014年	2013年	本期比上年同期增减(%)	2012年
基本每股收益(元/股)	0.47	0.48	-2.08	0.43
稀释每股收益(元/股)	0.47	0.48	-2.08	0.43
扣除非经常性损益后的基本每股收益(元/股)	0.44	0.43	2.33	0.40
加权平均净资产收益率(%)	12.42%	12.84%	减少0.42个百分点	12.17%
扣除非经常性损益后的加权平均净资产收益率(%)	11.45%	11.61%	减少0.16个百分点	11.17%

报告期公司主要会计数据和财务指标的说明

1、公司出售了精铸公司 66%的股权，2014 年 1 月完成工商变更，2014 年度精铸公司不再纳入公司合并报表范围。

2、2014 年 8 月，公司上市发行流通股 10,000 万股，发行价格 6.72 元/股，募集资金总额为 67,200.00 万元，坐扣承销费 3,360.00 万元、保荐费 200.00 万元后的募集资金为 63,640.00 万元，另扣除律师费、审计验资费、法定信息披露等其他发行费用 986.22 万元后，公司本次募集资金净额为 62,653.78 万元，其中：计入实收资本 10,000.00 万元，计入资本公积（股本溢价）52,653.78 万元。

3、公司根据修订的《企业会计准则第 2 号—长期股权投资》的规定，调整减少长期股权投资 3,718.86 万元，调整增加可供出售金融资产 3,718.86 万元，对该项会计政策变更采用追溯调整法，调整了年初数。

4、公司根据修订的《企业会计准则第 9 号—职工薪酬》的规定，调整增加长期应付职工薪酬 10,014.00 万元，调整减少归属于上市公司股东净资产共计 9,877.34 万元，调整减少少数股东净资产 136.66 万元。

5、公司根据《企业会计准则第 22 号—金融工具确认和计量》的规定，对公司持有的重庆银行股份有限公司、重庆农村商业银行股份有限公司的股权以公允价值计量，且将其公允价值变动计入其他综合收益，并对该事项采用追溯调整法，调整增加 2012 年其他综合收益 1,564.00 万元、2013 年当期其他综合收益 3,801.03 万元、2014 年当期其他综合收益 1,298.33 万元，2014 年末其他综合收益余额为 6,663.36 万元。

6、2014 年公司上市发行流通股 10,000 万股，公司 2014 年度的主要财务指标均进行了加权计算。

二、境内外会计准则下会计数据差异

(一) 同时按照国际会计准则与按中国会计准则披露的财务报告中净利润和归属于上市公司股东的净资产差异情况

适用 不适用

(二) 同时按照境外会计准则与按中国会计准则披露的财务报告中净利润和属于上市公司股东的净资产差异情况

适用 不适用

三、非经常性损益项目和金额

适用 不适用

单位：元 币种：人民币

非经常性损益项目	2014 年金额	附注(如适用)	2013 年金额	2012 年金额
非流动资产处置损益	-1,632,199.58		-674,647.73	1,135,272.22
计入当期损益的政府补助，但与公司正常经营业务密切相关，符合国家政策规定、按照一定标准定额或定量持续享受的政府补助除外	17,552,204.64		16,473,921.92	9,361,617.57
企业取得子公司、联营企业及合营企业的投资成本小于取得投资时应享有被投资单位可辨认净资产公允价值产生的收益	0		206,312.24	0
除同公司正常经营业务相关的有效套期保值业务外，持有交易性金融资产、交易性金融负债产生的公允价值变动损益，以及处置交易性金融资产、交易性金融负债和可供出售金融资产取得的投资收益	-872,867.90		-653,655.85	1,226,076.50
对外委托贷款取得的损益	0		0	2,200,000.00
除上述各项之外的其他营业外收入和支出	-707,780.40		142,175.50	-741,993.04
少数股东权益影响额	-30,334.98		309,097.77	-641,056.76
所得税影响额	-1,944,759.55		-2,293,823.43	-2,094,864.65
合计	12,364,262.23		13,509,380.42	10,445,051.84

四、 采用公允价值计量的项目

单位：元 币种：人民币

项目名称	期初余额	期末余额	当期变动	对当期利润的影响金额
以公允价值计量且其变动计入当期损益的金融资产	92,628.93	0	-92,628.93	-73,334.38
以公允价值计量且其变动计入当期损益的金融负债	232,906.19	0	-232,906.19	-799,533.52
可供出售金融资产	99,118,041.56	114,392,421.48	15,274,379.92	5,513,002.62
合计	99,443,576.68	114,392,421.48	14,948,844.80	4,640,134.72

第四节 董事会报告

一、董事会关于公司报告期内经营情况的讨论与分析

2014 年，面对复杂严峻的宏观经济形势和持续加大的经济下行压力，公司坚持以“改革增活力，创新促发展”为中心，紧紧围绕国家经济转型、产业升级、节能环保等战略的实施，抢抓机遇，应对挑战，积极调整产品结构、市场结构和用户结构，不断拓展新市场、新领域；针对市场需求，加大技术创新力度，持续推进技术成果转化和市场应用；切实加强生产组织及产品质量管控，努力提升企业内部管理质量和运营效率，推动公司各项工作健康稳定运行。

2014 年，公司实现营业收入 33.46 亿元，同比增长 4.99%，归属于母公司股东的净利润 1.59 亿元，每股盈利 0.47 元，扣除非经常性损益后的每股盈利为 0.44 元。

(一) 主营业务分析

1 利润表及现金流量表相关科目变动分析表

单位：元 币种：人民币

科目	本期数	上年同期数	变动比例 (%)	变动说明
营业收入	3,346,260,133.71	3,187,217,218.45	4.99%	
营业成本	2,485,355,001.22	2,360,174,952.00	5.30%	
销售费用	333,685,544.54	327,514,664.94	1.88%	
管理费用	308,675,303.35	306,675,749.95	0.65%	
财务费用	63,801,125.19	41,521,348.52	53.66%	主要是公司 2014 年度银行月平均贷款增加所致。
经营活动产生的现金流量净额	71,220,957.55	-113,203,034.51	不适用	
投资活动产生的现金流量净额	-348,565,921.86	-90,536,076.81	不适用	
筹资活动产生的现金流量净额	345,087,103.95	-18,895,802.90	不适用	
研发支出	99,512,642.65	94,734,680.86	5.04%	
资产减值损失	46,963,403.21	34,053,339.48	37.91%	主要是公司计提坏账准备、存货跌价准备增加所致
公允价值变动收益（损失以“-”号填列）	140,277.26	-1,052,262.02	不适用	主要是远期结售汇业务变动影响
营业外支出	3,414,807.18	937,244.84	264.35%	主要是固定资产处置损失和债务豁免损失增加所致
少数股东损益	-3,804,583.76	6,135,520.33	不适用	主要是购买重庆四联技术进出口有限公司少数股东股权导致少数股东权益减少、重庆霍克川仪器仪表有限公司当期亏损所致
收到的税费返还	3,864,005.33	9,286,023.31	-58.39%	主要是公司代理进出

				口业务增加所致
收到其他与经营活动有关的现金	28,782,388.89	111,654,473.75	-74.22	主要是公司收到的投标保证金、财政补贴等较上年同期减少所致
取得投资收益收到的现金	52,995,896.67	26,409,363.04	100.67	主要是公司收到重庆横河川仪有限公司、中冶赛迪工程技术股份有限公司现金分红较上年同期增加所致
处置固定资产、无形资产和其他长期资产收回的现金净额	1,230,973.88	618,578.75	99.00	主要是公司处置固定资产收到的现金较上年同期增加所致
收到其他与投资活动有关的现金	0.00	1,844,318.34	不适用	按照上市公司年报披露要求,公司2014年将存款利息收入由收到其他与投资活动有关的现金调整为收到其他与经营活动有关的现金
投资支付的现金	13,410,239.94	9,000,000.00	49.00	主要是公司对重庆横河川仪有限公司增资,对重庆川仪安萨尔多布瑞达轨道交通设备有限公司首次出资
取得子公司及其他营业单位支付的现金净额	0.00	1,405,607.00	不适用	2013年公司购买重庆标物科技有限公司少数股东股权
支付其他与投资活动有关的现金	300,261,960.81	0.00	不适用	主要是公司将暂时闲置募集资金进行现金管理
吸收投资收到的现金	626,537,836.07	0.00	不适用	主要是公司上市募集资金增加
收到其他与筹资活动有关的现金	0.00	36,340,208.82	不适用	主要是2013年公司收到工业振兴专项资金贴息以及使用应收票据、定期存单进行质押
偿还债务支付的现金	1,099,851,474.80	739,171,549.90	48.80	主要是公司使用2亿元的募集资金归还银行借款
支付其他与筹资活动有关的现金	19,200,000.00	325,000,378.82	-94.09	主要是2013年公司购买重庆四联技术进出口有限公司少数股东股权

2 收入

(1) 驱动业务收入变化的因素分析

2014 年，公司实现营业收入 33.46 亿元，同比增长 4.99%，其中工业自动控制系统装置及工程成套业务收入 26.81 亿元，同比增长 1.27%，进出口业务收入 0.39 亿元，同比增长 56.84%。

报告期内的主要产品产销量情况如下：

项目	2014 年			2013 年		
	产量	销量	产销率	产量	销量	产销率
智能执行机构（台）	16,296	16,090	98.74%	14,123	13,882	98.29%
智能变送器（台）	187,936	182,765	97.25%	151,641	155,371	102.46%
智能调节阀（台）	41,877	43,072	102.85%	38,757	37,000	95.47%
智能流量仪表（台）	20,218	20,595	101.86%	18,991	18,918	99.62%
温度仪表（支）	114,459	114,579	100.10%	103,032	101,070	98.10%
控制设备及装置（台）	21,445	21,636	100.89%	21,279	21,245	99.84%
分析仪器（台/套）	6,465	6,469	100.06%	6,517	6,423	98.56%

(2) 以实物销售为主的公司产品收入影响因素分析

单位：元

序号	产品类别	2014 年度	2013 年度	增减比例%
一	工业自动控制系统装置及工程成套	2,681,230,506.65	2,647,704,744.99	1.27%
二	进出口业务	387,966,669.49	247,363,278.15	56.84%
三	复合材料	186,898,553.73	198,840,441.46	-6.01%
四	电子器件	80,111,800.00	72,292,671.87	10.82%
五	其他	10,052,603.84	21,016,081.98	-52.17%
	合计	3,346,260,133.71	3,187,217,218.45	4.99%

工业自动控制系统装置及工程成套业务增长的主要原因，一是公司在电力等领域深度挖掘市场潜力，实现合同稳定增长，同时依托新产品、新技术大力开拓环保、轨道交通新产业，取得一定成效；二是强化工程成套能力，在电力、石油、化工等领域大中型项目承接合同有所增长。

进出口业务增长的主要原因是拓展进出口业务并调整业务结构。

复合材料业务下降的主要原因是有色稀贵金属材料市场价格下降。

电子器件业务增长的主要原因是拓展了宝石元器件业务和船用仪表及配件业务。

其他业务包含了公司的资产出租收入和精密铸造件、物流运输等非主业收入，2014 年其他业务收入下降的主要原因是 2013 年其他收入里面包含精铸公司收入，2014 年该公司不再纳入公司合并报表范围。

(3) 订单分析

公司前期未执行完合同 11.4 亿元(含税)，2014 年新签合同 40.67 亿元(含税)，截至报告期末 2014 年累计执行完毕合同 37.91 亿元(含税)，未执行完合同 14.16 亿元(含税)。

(4) 新产品及新服务的影响分析

2014 年度，公司在研项目共计 82 项，其中包括国家 863 计划专项、国家科技支撑计划专项、智能制造装备发展专项、信息化和工业化两化融合专项等国家级及省部（直辖市）级项目 30 项。为进一步深化技术创新，推动企业发展，公司对内搭建了电子与机械协同设计平台、CAE 虚拟分析仿真平台，建立设计标准知识库，打造了信息化环境下自动化仪表智能产品的新型研发能力；对外加强与相关高校及科研院所的合作力度，通过多种形式进一步提升了本公司的研发能力和专业技术服务能力。

报告期内，公司持续加大工业自动化仪器仪表及环保装备、轨道交通自动化装备业务的拓展力度。完成了 FF/PROFIBUS PA 3.02 协议智能压力变送器的开发及认证、最大口径达 DN400 的两线制电磁流量计、油气管道传输用电动执行机构、LNG 大口径低温高压铸造球阀等新产品的研发与试制，产品满足石油化工、冶金、电力等领域的应用需求，具备替代进口的能力，为拓展高端工控市场应用奠定了坚实基础。围绕工业及市政环保需求研发的总碳氢气体分析仪器、气相色谱仪、激光气体分析器等产品进一步丰富了公司分析仪器产品系列，夯实了相关技术储备；烟气排放监测系统在脱硝及垃圾焚烧等市场领域的应用取得积极成果，并在电力、冶金、市政、环保等行业成功推广了脱硫新工艺；具有日处理能力更强、占地空间更小、维护周期更长等特点的新型生物转盘集成化应用装置更好地适应了村镇一级的环保应用。轨道交通安全门/屏蔽门产品在深圳、长沙、合肥、石家庄、重庆等多个城市进一步实现了规模化市场推广，自主研发的屏蔽门/安全门门驱门控系统成功应用于重庆轨道交通项目，电牵引系统国产化顺利推进，进一步拓宽了公司在轨道交通领域的发展空间。

(5) 主要销售客户的情况

单位：元 币种：人民币

序号	客户名称	营业收入	占比(%)
1	Honeywell	162,973,998.13	4.87
2	重庆联庆仪器仪表有限公司	127,718,348.52	3.82
3	中冶赛迪工程技术股份有限公司	72,836,743.58	2.18
4	重庆市轨道交通(集团)有限公司	44,598,589.27	1.33
5	中广核工程有限公司	41,600,358.01	1.24
	合计	449,728,037.51	13.44

3 成本

(1) 成本分析表

单位：元

分行业情况							
分行业	成本构成项目	本期金额	本期占总成本比例 (%)	上年同期金额	上年同期占总成本比例 (%)	本期金额较上年同期变动比例 (%)	情况说明
仪器仪表行业	主营业务成本	2,485,355,001.22	100	2,360,174,952.00	100	5.3	
分产品情况							
分产品	成本构成项目	本期金额	本期占总成本比例 (%)	上年同期金额	上年同期占总成本比例 (%)	本期金额较上年同期变动比例 (%)	情况说明
一、工业自动控制系统装置及工程成套	材料成本	1,739,275,364.61	69.98	1,759,103,242.08	74.53	-1.13	
	人工成本	62,973,775.12	2.53	59,478,716.31	2.52	5.88	
	制造费用	74,150,037.20	2.98	64,552,443.20	2.74	14.87	
	燃料及动力	9,309,900.26	0.37	7,315,162.70	0.31	27.27	
二、进出口业务	外购成本	380,404,775.93	15.31	242,536,602.71	10.28	56.84%	
三、复合材料	材料成本	129,524,238.14	5.21	136,563,434.24	5.79	-5.15	
	人工成本	11,273,466.35	0.45	10,942,257.81	0.46	3.03	
	制造费用	13,426,253.50	0.54	13,196,593.37	0.56	1.74	
四、电子器件	燃料及动力	4,830,957.50	0.19	4,806,990.32	0.20	0.50	
	材料成本	30,617,010.89	1.23	24,543,968.83	1.04	24.74	
	人工成本	20,336,360.37	0.82	18,815,121.36	0.80	8.09	
五、其他	制造费用	4,418,364.66	0.18	3,707,294.00	0.16	19.18	
	燃料及动力	892,172.59	0.04	512,073.65	0.02	74.23	
	材料成本	385,669.70	0.02	2,652,509.47	0.11	-85.46	
合计	人工成本	614,681.86	0.02	2,624,006.95	0.11	-76.57	
	制造费用	2,921,972.55	0.12	7,190,764.73	0.30	-59.36	
	燃料及动力	0	0.00	1,633,770.28	0.07	不适用	
合计		2,485,355,001.22	100.00	2,360,174,952.00	100.00	5.30	

(2) 主要供应商情况

单位：元 币种：人民币

序号	供应商名称	采购金额	占比 (%)
1	重庆横河川仪有限公司	327,930,782.02	12.24
2	哈希水质分析仪器(上海)有限公司	139,140,635.45	5.19
3	AGILENT TECHNOLOGIES SINGAPORE (SALES) PTE LTD.	60,538,028.63	2.26
4	贵研金属(上海)有限公司	57,713,165.83	2.15
5	大冶有色金属有限责任公司	49,134,658.82	1.83
合计		634,457,270.75	23.68

重庆横河川仪有限公司为本公司关联方。

4 费用

(1) 2014 年公司管理费用 30,868 万元, 同比基本持平, 其中: 研究开发费 9,951 万元, 同比增长 5.04%; 折旧费 1,302 万元, 同比增长 54.85%; 长期资产摊销 847 万元, 同比增长 53.97%。

(2) 2014 年度公司销售费用 33,369 万元, 同比增长 1.88%。其中: 职工薪酬 16,108 万元, 同比增长 10.79%; 差旅费 4,690 万元, 同比下降 7.43%; 办公费 1,659 万元, 同比下降 11.71%。

(3) 2014 年度公司财务费用为 6,380.11 万元, 同比增长 53.66%, 主要是 2014 年度月平均贷款额比 2013 年度月平均贷款额增加所致。

5 研发支出

(1) 研发支出情况表

	单位: 元
本期费用化研发支出	99,512,642.65
本期资本化研发支出	0
研发支出合计	99,512,642.65
研发支出总额占净资产比例 (%)	5.78
研发支出总额占营业收入比例 (%)	2.97

(2) 情况说明

公司着眼提升核心竞争能力, 以“对标赶超、替代进口”为目标持续深化科研创新, 报告期内直接列入管理费用、计入当期损益的研发支出 9951.26 万元, 占报告期营业收入的 2.97%。研发支出主要用于智能仪器仪表及系统、环保装备、轨道交通自动化装备以及新型材料的研发。

6 现金流

2014 年, 公司经营活动产生的现金流量净额为 0.71 亿元, 同比增加 1.84 亿元, 主要是公司加大货款催收力度, 控制现金支付, 扩大商业汇票运用; 投资活动产生的现金流量净额-3.49 亿元, 主要是公司将暂时闲置募集资金 3 亿元进行现金管理; 筹资活动产生的现金流量净额 3.45 亿元, 同比增加 3.64 亿元, 主要是公司上市募集资金增加 6.27 亿元, 同时归还银行借款 2 亿元。

7 其他

(1) 公司利润构成或利润来源发生重大变动的详细说明

报告期内, 公司利润构成和利润来源未发生重大变动。

(2) 公司前期各类融资、重大资产重组事项实施进度分析说明

经中国证监会证监许可(2014)690 号核准, 公司于 2014 年 7 月公开发行 A 股股票 10,000 万股, 发行价格 6.72 元/股, 共计募集资金人民币 67,200.00 万元, 扣除发行费用后, 实际募集资金净额为人民币 62,653.78 万元。2014 年 7 月 28 日, 上述募集资金到位。2014 年 7 月 29 日, 天健会计师事务所(特殊普通合伙)对本次发行的募集资金到位情况进行了审验, 并出具了天健验(2014)第 8-26 号《验资报告》验证确认。

(3) 发展战略和经营计划进展说明

2014 年公司坚持市场导向、技术主导的发展之路，在继续做强做大自动化仪器仪表核心业务的同时，积极拓展节能环保、城市轨道交通自动化等战略性新兴产业，推动国际化经营。保持经济规模行业最大，技术水平国内领先，经营管理规范高效，公司文化独特优秀，努力构建体制完备、运转高效、管理科学、效益良好的上市公司。

2014 年公司实现营业收入 334,626 万元，同比增长 4.99%；实现利润总额 17,786 万元，同比增长 4.34%；实现营业利润 16,238 万元，同比增长 5.22%。

(二) 行业、产品或地区经营情况分析**1、 主营业务分行业、分产品情况**

单位:元 币种:人民币

主营业务分行业情况						
分行业	营业收入	营业成本	毛利率 (%)	营业收入比上年增减 (%)	营业成本比上年增减 (%)	毛利率比上年增减 (%)
仪器仪表行业	3,346,260,133.71	2,485,355,001.22	25.73	4.99	5.30	减少 0.22 个百分点
主营业务分产品情况						
分产品	营业收入	营业成本	毛利率 (%)	营业收入比上年增减 (%)	营业成本比上年增减 (%)	毛利率比上年增减 (%)
一、工业自动控制系统装置及工程成套	2,681,230,506.65	1,885,709,077.19	29.67	1.27	-0.25	增加 1.07 个百分点
二、进出口业务	387,966,669.49	380,404,775.93	1.95	56.84	56.84	增加 0 个百分点
三、复合材料	186,898,553.73	159,054,915.49	14.90	-6.01	-3.90	减少 1.87 个百分点
四、电子器件	80,111,800.00	56,263,908.51	29.77	10.82	18.26	减少 4.42 个百分点
五、其他	10,052,603.84	3,922,324.10	60.98	-52.17	-72.18	增加 28.08 个百分点
合计	3,346,260,133.71	2,485,355,001.22	25.73	4.99	5.30	减少 0.22 个百分点

主营业务分行业和分产品情况的说明

(1) 工业自动控制系统装置及工程成套毛利率较同期增长 1.07%，主要是因为公司系统集成及总包服务能力提升导致毛利率提高。

(2) 复合材料毛利率较同期下降 1.87%，主要是因为该产品销售收入减少所致。

(3) 电子器件产品毛利率较同期减少 4.42%，主要是因为人工成本的提高导致毛利降低。

(4) 其他毛利率较同期增加 28.08%，主要是因为公司其他收入包含了出租资产取得的租金收入和精密铸造件、物流运输等非主业收入，其中租金收入利润率较高，精密铸造件等收入毛利率较低，2014 年公司对精密铸造件业务进行了调整，转让了持有的精铸公司股权，该公司 2014 年度不再纳入公司合并报表范围，导致了公司其他类收入毛利率的变动。

2、主营业务分地区情况

单位：元 币种：人民币

地区	营业收入	营业收入比上年增减 (%)
西南地区	1,012,440,627.37	10.44
华南地区	256,626,924.46	-10.25
华北地区	651,536,462.27	5.13
华东地区	614,783,493.86	9.35
华中地区	210,414,862.68	9.56
东北地区	201,821,792.33	8.37
境外	188,078,870.15	1.38
合计	3,346,260,133.71	4.99

主营业务分地区情况的说明

报告期，公司营业收入同比增长 4.99%，保持了平稳增长，其中：国内营业收入 31.58 亿元，同比增长 5.21%；出口境外营业收入 1.88 亿元，同比增长 1.38%。从地区分布来看，西南地区、华东地区、华中地区同比有不同程度的增长，华南地区、西北地区有所下降。

(三) 资产、负债情况分析

1 资产负债情况分析表

单位：元

项目名称	本期期末数	本期期末数占总资产的比例 (%)	上期期末数	上期期末数占总资产的比例 (%)	本期期末金额较上期期末变动比例 (%)	情况说明
货币资金	659,852,390.91	16.53	264,030,617.80	7.75	149.92	公司上市募集资金增加
以公允价值计量且其变动计入当期损益的金融资产	0	0	92,628.93	0.00	不适用	2014 年，公司远期结售汇业务到期
应收票据	329,875,660.35	8.26	219,642,056.83	6.45	50.19	公司收到的商业汇票回款增加所致
应收利息	2,669,333.33	0.07	0	0	不适用	公司 2014 年将暂时闲置募集资金进行现金管理，定期存款利息收入
其他流动资产	3,050,941.83	0.08	7,617,239.23	0.22	-59.95	待抵扣增值

						税减少
在建工程	2,514,467.80	0.06	7,889,798.25	0.23	-68.13	公司期初部分在建工程项目在本期转固所致
以公允价值计量且其变动计入当期损益的金融负债	0	0	232,906.19	0.01	不适用	2014年,公司远期结售汇业务交割完成
其他应付款	89,752,648.33	2.25	197,123,457.99	5.79	-54.47	公司将部分其他应付款项转入应付账款核算
一年内到期的非流动负债	59,250,000.00	1.48	19,000,000.00	0.56	211.84	公司部分长期借款转入一年内到期的银行借款形成
长期应付职工薪酬	100,140,000.00	2.51	0	0	不适用	公司执行新《会计准则第9号—职工薪酬》计提离职后福利和其他长期职工福利
递延收益	43,277,492.92	1.08	19,373,803.73	0.57	123.38	主要是轨道项目政府补贴从其他应付款转入递延收益核算增加所致
实收资本(或股本)	395,000,000.00	9.89	295,000,000.00	8.66	33.90	公司上市发行流通股1亿股,增加实收资本
资本公积	705,803,428.90	17.68	179,265,592.83	5.26	293.72	公司上市发行流通股1亿股,股本溢价增加资本公积形成

2 公允价值计量资产、主要资产计量属性变化相关情况说明

公司持有的远期外汇买卖合同采用公允价值计量,定义为以公允价值计量且其变动计入当期损益的金融资产和以公允价值计量且其变动计入当期损益的金融负债。报告期以公允价值计量且其变动计入当期损益的金融资产及以公允价值计量且其变动计入当期损益的金融负债的公允价值变动收益 140,277.26 元。

公司持有的重庆银行股份有限公司、重庆农村商业银行股份有限公司的股权采用公允价值计量，定义为可供出售金融资产。以其截至 2014 年 12 月 31 日在香港联合交易所的收盘价确定其公允价值。报告期期末重庆银行股份有限公司公允价值 76,292,421.48 元，重庆农村商业银行股份有限公司公允价值 38,100,000.00 元。

(四) 核心竞争力分析

1、品牌优势

公司经过长期建设与发展，不断传承创新、追求卓越，在拼搏进取中积淀了厚重的企业文化，培育并树立了“川仪”品牌。秉承“川仪在用户身边，用户在川仪心中”的服务理念，公司建立了完善的技术服务体制，在全国主要城市设立了 60 多个营销及服务网点，依托覆盖领域广阔、市场响应快速的营销体系以及专业的技术服务力量，竭诚为广大用户提供优质高效服务。凭借良好的信誉、优质的产品和完善的售后服务，“川仪”品牌具有较高的市场知名度和美誉度，综合实力在国内工业自动化系统装置制造业企业中排名第一。“川仪”字号及商标被重庆市工商行政管理局授予“重庆市企业知名字号”和“重庆市著名商标”，公司在气体分析仪器、锅炉控制仪表、测压仪表、温度指示计、电动调节设备、盘台箱柜、电站自动化装置、仪表元件和仪表专用材料等商品上注册的“川仪”商标被国家工商行政管理总局认定为“中国驰名商标”。

2、技术优势

公司长期致力于工业自动化仪表、自动控制系统及装置相关技术的研究及相关产品的开发。2014 年，公司根据工业自动化仪表及系统的技术特点和业务开展需要，为持续保持国内市场竞争优势和行业领先地位，按照知识积累、知识迭代、知识重构的思路，搭建了电子与机械协同设计平台、CAE 虚拟分析仿真平台，建立设计标准知识库，打造信息化环境下自动化仪表智能产品的新型研发能力；利用积累的经验、方案等数据形成的知识成果，进行模块化的设计开发，创建新型的技术研发模式，夯实产品技术开发、工艺质量保证和技术管理支撑三大技术创新体系，以满足跟踪国际最新技术发展动态、支撑战略性基础理论和关键共性技术创新研究、智能产品研发等需求。

公司同时还与部分高校、科研院所开展了广泛的产学研合作，通过多种形式提升公司的研发能力和专业技术能力，培养技术后备人才。通过与全球知名自动化企业的合作，在现场总线技术、先进生产制造技术、检测技术等方面获得了大量的知识和经验，提高了新产品的技术起点，加快了科技研发成果转化速度和制造流程的质量控制水平。

通过公司技术研发平台建设，促进主导产品技术升级和工艺改进，丰富了产品功能及品种规格，巩固并扩大在工艺水平、技术档次、品种系列、市场规模四个方面的领先优势。

目前公司已在智能执行机构、智能变送器、智能调节阀、智能流量仪表、温度仪表、分析仪器等产品中具备多项核心技术，部分产品技术指标达到国际先进水平。截至 2014 年 12 月 31 日，公司拥有有效专利 393 项（其中发明专利 68 项）和 80 余项专有技术；在研国家级项目 9 个、在研省部（直辖市）级项目 21 个；报告期内，公司共完成国家计划项目成果 8 个、省部（直辖市）级计划项目成果 52 个。

3、管理优势

本着“以人为本、物竞天择、传承创新、追求卓越”的企业精神，公司积极向管理要效益，加大管理创新和人力资源开发建设力度，逐步形成了层次分明、运转高效、

反应快速的管理体系。完善了由股东大会、董事会、监事会和经理层共同组成的现代企业法人治理机制，建立健全内部控制制度及管理制度，包括对子公司建立了严格的物流、资金流和信息流等管理制度。大力推行生产现场“5S”管理以及精益生产、ERP管理，不断提高信息化管理水平，通过了 ISO9001 质量体系认证、ISO14000 环境管理体系认证和 OHSAS18000 职业健康安全体系认证。公司大力实施人力资源开发战略，注重创造有利的机制和环境来吸引、培养各类人才，形成了高素质的经营管理团队，拥有集技术研发、生产制造、质量控制、市场营销和售后服务等在内的各方面的业务技术骨干队伍，为公司的持续发展提供了人才支持和动力保障。

(五) 投资状况分析

1、 对外股权投资总体分析

2014 年公司长期股权投资余额为人民币 25,323.09 万元，同比增长 17.29%，年度取得长期股权投资收益人民币 6,282.62 万元，同比增长 14.97%，增加的主要原因：

经公司 2013 年 4 月 7 日第二届董事会第三次定期会议审议通过，公司与意大利安萨尔多布瑞达公司共同出资组建重庆川仪安萨尔多布瑞达轨道交通设备有限公司，该公司注册资本为 5000 万元，其中公司认缴注册资本 2500 万元（首期出资 750 万元），占注册资本的 50%，该公司主要从事城市轨道交通车辆的电气牵引及控制系统（产品）的开发、制造等业务。该公司于 2014 年 9 月完成工商登记注册。

经公司 2013 年 12 月 16 日第二届董事会第四次定期会议审议通过，重庆横河川仪有限公司增资 800 万美元，其中公司认缴注册资本 320 万美元（首期出资 96 万美元），增资完成后重庆横河川仪有限公司注册资本增加至 1800 万美元，本公司占该公司 40% 股权。该公司主要从事差压、压力变送器的开发设计等业务。该公司于 2014 年 10 月完成工商变更登记。

公司 2014 年取得对重庆横河川仪有限公司投资收益 6,429.77 万元，同比增长 19.06%。

(1) 持有其他上市公司股权情况

单位：元

证券代码	证券简称	最初投资成本	占该公司股权比例 (%)	期末账面值	报告期损益	报告期所有者权益变动	会计核算科目	股份来源
01963	重庆银行	20,000,000.00	0.6	76,292,421.48	3,613,002.62	5,758,222.93	可供出售金融资产	购买
03618	重庆农村商业银行	16,000,000.00	0.11	38,100,000.00	1,900,000.00	7,225,000.00	可供出售金融资产	购买
合计		36,000,000.00	/	114,392,421.48	5,513,002.62	12,983,222.93	/	/

持有其他上市公司股权情况的说明

公司持有重庆银行 16,129,476 股、重庆农村商业银行 10,000,000 股，2014 年 12 月 31 日股价（港币）分别为 5.99 港元、4.83 港元，港币兑人民币汇率（中间价）0.7889，折合人民币（元）分别为 4.73 元和 3.81 元，截止 2014 年 12 月 31 日公允价值分别为 76,292,421.48 元、38,100,000.00 元。

公司当期收到重庆银行、重庆农村商业银行红利分别为 3,613,002.62 元、1,900,000.00 元，记入当期投资收益。

2、非金融类公司委托理财及衍生品投资的情况

(1) 委托理财情况

单位:元 币种:人民币

合作方名称	委托理财产品类型	委托理财金额	委托理财起始日期	委托理财终止日期	报酬确定方式	预计收益	实际收回本金金额	实际获得收益	是否经过法定程序	计提减值准备金额	是否关联交易	是否涉诉	资金来源并说明是否为募集资金	关联关系
重庆银行两江分行	6个月定期存款	300,000,000	2014.9.19	2015.3.19	到期一次性付息	4,620,000.00	300,000,000	4,620,000.00	是	0	是	否	是	其他
合计	/	300,000,000	/	/	/	4,620,000.00	300,000,000	4,620,000.00	/	0	/	/	/	/
逾期未收回的本金和收益累计金额(元)						0								
委托理财的情况说明						<p>公司2014年9月16日召开的第二届董事会临时会议审议通过了《关于公司使用部分暂时闲置募集资金进行现金管理的议案》，详见上海证券交易所网站（www.sse.com.cn）上刊登的《川仪股份关于使用部分暂时闲置募集资金进行现金管理的公告》。</p> <p>根据上述决议，2014年9月19日，公司将账户内暂时闲置的3亿元募集资金转为定期存款方式存放，详见上海证券交易所网站（www.sse.com.cn）上刊登的《川仪股份关于使用部分暂时闲置募集资金进行现金管理的实施公告》。</p>								

(2) 其他投资理财及衍生品投资情况

投资类型	资金来源	签约方	投资份额	投资期限	产品类型	预计收益	投资盈亏	是否涉诉
远期结售汇	自有资金	中国银行	JPY2175.22 万元	一年	金融衍生品	-	RMB19,294.55	否
远期结售汇	自有资金	中国银行	JPY8470 万元	一年	金融衍生品	-	RMB-291,370.90	否
远期结售汇	自有资金	中国银行	EUR79.64 万元	半年	金融衍生品	-	RMB-741,068.81	否

3、募集资金使用情况

(1) 募集资金总体使用情况

√适用 □不适用

单位:元 币种:人民币

募集年份	募集方式	募集资金总额	募集资金净额	本年度已使用募集资金总额	已累计使用募集资金总额	尚未使用募集资金总额	尚未使用募集资金用途及去向
2014	首次发行	672,000,000	626,537,836.07	214,316,600	214,316,600	412,296,512.45	承诺项目使用
合计	/	672,000,000	626,537,836.07	214,316,600	214,316,600	412,296,512.45	/
募集资金总体使用情况说明			<p>经中国证监会证监许可〔2014〕690号核准，公司于2014年7月公开发行A股股票10,000万股，发行价格6.72元/股，共计募集资金人民币67,200万元，扣除发行费用后，实际募集资金净额为人民币62,653.78万元。</p> <p>报告期内，公司募投项目“偿还银行借款”实施完毕，归还银行借款20,000万元；经董事会审议通过，公司对部分暂时闲置的募集资金进行现金管理，将募集资金30,000万元转为定期存款方式存放；经董事会审议通过，公司使用募集资金1,431.66万元置换前期已预先投入的自筹资金。</p> <p>截止2014年12月31日，募集资金账户余额为41,229.65万元(包括累计收到的银行存款利息扣除银行手续费等的净额)</p>				

(2) 募集资金承诺项目情况

√适用 □不适用

单位:万元 币种:人民币

承诺项目名称	是否变更项目	募集资金拟投入金额	募集资金本年度投入金额	募集资金累计实际投入金额	是否符合计划进度	项目进度	预计收益	产生收益情况	是否符合预计收益	未达到计划进度和收益说明	变更原因及募集资金变更程序说明
智能现场仪表技术升级和产能提升项目	是	24,453.00	144.44	1,071.21	是	4.38%	5,196	暂未产生效益	是		
流程分析仪器及环保监测装备产业化项目	是	12,865.00	0.05	360.45	是	2.80%	3,146.4	暂未产生效益	是		
重庆川仪自动	是	5,268.00	0	0	是	0%	不适用	不适	是		

化股份有限公司技术中心创新能力建设项目								用			
偿还银行借款	否	20,000.00	20,000.00	20,000.00	是	100%	不适用	不适用	是		
合计	/	62,586.00	20,144.49	21,431.66	/	/	8,342.4	/	/	/	/
募集资金承诺项目使用情况说明			“偿还银行借款”项目已实施完毕，“智能现场仪表技术升级和产能提升项目”、“流程分析仪器及环保监测装备产业化项目”、“技术中心创新能力建设项目”建设期为2014年8月至2017年7月，按实施计划推进。								

注：项目预计收益为净利润指标。

(3) 募集资金变更项目情况

√适用 □不适用

募集资金变更项目情况说明	<p>为了进一步优化公司产业布局，加强资源整合和统筹利用，切实抓好募投项目实施，提高资金使用效益，实现集约发展，公司2015年第一次临时股东大会审议通过了《关于变更部分募投项目的议案》，同意变更部分募投项目的实施地点和实施方式，内容详见本公司于2014年12月31日在上海证券交易所网站（www.sse.com.cn）上刊登的《重庆川仪自动化股份有限公司关于变更部分募投项目的公告》。</p>
--------------	--

4、主要子公司、参股公司分析

(1) 子公司净利润或参股公司投资收益对公司净利润影响未达到10%

单位：万元

单位名称	主要业务	注册资本	本公司持股比例(%)	总资产	净资产	净利润
重庆川仪软件有限公司	仪器仪表嵌入式软件的开发	500	100%	2,470.21	2,029.83	995.75
重庆川仪物流有限公司	自有产品货运	50	100%	491.02	125.45	32.02
上海川仪工程技术有限公司	仪器仪表销售	2,500	100%	12,094.66	3,336.74	-31.54
重庆川仪工程技术有限公司	仪器仪表及成套系统的销售	10,000	100%	13,640.16	9,131.32	151.87
重庆川仪控制系统有限公司	DCS 控制系统的设计、生产及销售	1,000	100%	3,025.22	1,017.36	135.81
重庆川仪十七厂有限公司	热电偶、热电阻及温控仪表的设计、生产及销售	2,000	100%	6,199.92	4,411.05	1,010.28
重庆川仪速达	电机产品的设计、	1,200	100%	3,856.44	-350.10	-722.77

机电有限公司	生产及销售						
上海宝川自控成套设备有限公司	仪器仪表开关盘、箱、柜加工，仪器仪表批发、零售，仪器仪表安装调试服务	400	100%	3,652.38	1,070.37	217.05	
重庆标物科技有限责任公司	仪器仪表及成套装置、混合气体气瓶充装	520	100%	815.24	654.51	41.03	
深圳市川仪实业有限公司	仪器仪表的销售	329.3	94.68%	591.17	571.14	-1.87	
重庆川仪自动化工程检修服务有限公司	仪器仪表产品、控制系统维修、安装调试	100	60%	409.78	415.36	-2.08	
重庆川仪特种阀门修造有限公司	阀门的设计、制造及销售等	2,000	53.26%	2,956.29	2,142.39	11.89	
重庆霍克川仪仪表有限公司	物位仪表的设计、生产及销售	180 万美元	50%	2,193.19	605.89	-770.17	
福建华清川仪复合材料有限公司	金属复合材料、仪表材料、电子器件	3,000	50%	-	-	-	
重庆川仪安萨尔多布瑞达轨道交通设备有限公司	城市轨道交通车辆电气牵引及控制系统（产品）的开发、制造等业务	5000	50%	1,499.11	1,499.11	-0.89	
河南中平川仪电气有限公司	高低压开关设备、机电设备、防爆电器、自动化设备	3,100	45%	6806.08	3254.27	-113.25	

(2) 子公司净利润或参股公司投资收益对公司净利润影响达到 10%以上

单位：万元

单位名称	主要业务	注册资本	本公司持股比例 (%)	总资产	净资产	营业收入	营业利润	净利润
重庆川仪分析仪器有限公司	分析仪器、实验室仪器的生产制造及销售	5,000	100	18,538.48	10,572.58	20,997.40	2,478.27	2,068.00
重庆川仪调节阀有限公司	调节阀的设计、制造及销售	5,000	100	21,240.79	12,290.74	31,787.91	3,428.27	2,992.56
重庆四联	变送器产品	5,000	100	13,374.02	8,764.31	28,735.53	3,102.00	2,792.45

测控技术有限公司	的研发、生产和销售							
重庆四联技术进出口有限公司	自营和代理各类商品和技术的进出口	13,850	100	69,064.04	46,106.93	98,339.23	2,082.00	1,734.32
重庆横河川仪有限公司	差压、压力变送器、记录仪、分析仪、工业自动化控制系统及其他工业仪器	1800 万美元	40	67,285.45	45,959.93	87,654.17	19,957.85	16,894.02

(3) 子公司或参股公司经营业绩或资产变动在 30%以上的说明

单位：万元

单位名称	2014 年净利润	2013 年净利润	变动比例	变动说明
上海川仪工程技术有限公司	-31.54	81.84	不适用	主要是销售费用中人工成本增加，公司为了开拓市场，激励销售人员多承接合同，提高了销售人员的薪酬。
重庆川仪工程技术有限公司	151.87	536.63	-71.70%	主要是销售收入减少所致。
重庆霍克川仪仪表有限公司	-770.17	-52.22	不适用	主要是销售收入减少及对 1 年以上存货计提存货跌价准备所致。
重庆川仪特种阀门修造有限公司	11.89	107.13	-88.90%	主要是毛利较低的维护业务收入增加，导致整体毛利下降。
河南中平川仪电气有限公司	-113.25	112.26	不适用	主要是计提应收账款坏账准备减少利润。

5、非募集资金项目情况

√适用 □不适用

单位：元 币种：人民币

项目名称	项目金额	项目进度	本年度投入金额	累计实际投入金额	项目收益情况
蔡家工业园仪器仪表基地建设项目	193,000,000	95.66%	3,273,729.83	184,614,163.22	报告期内，本项目已投产，全年实现销售收入 39873 万元，利润 2048 万元。

合计	193,000,000	/	3,273,729.83	184,614,163.22	/
----	-------------	---	--------------	----------------	---

(六) 公司控制的特殊目的主体情况

无

二、董事会关于公司未来发展的讨论与分析

(一) 行业竞争格局和发展趋势

工业自动控制系统装置制造业是传统制造业中新技术集中度最高的行业，产品技术含量高，生产工艺相对复杂，技术涉及面广，集电子、精密机械、计算机、软件、通信、光电、材料等多学科技术于一体，产品应用领域广，种类繁多，不仅包括单项产品，还涉及较为复杂的系统集成及总包服务。经过多年发展，国内同行业形成了综合型和专项型两大类别的生产企业，综合型企业主要由大中型企业构成，其产品结构体系完备，并具有工程成套能力，专项型企业则主要侧重单一产品的发展。随着我国工业化、现代化进程的推进，中国已成为全球工业自动控制系统装置的主要市场之一，行业内实力雄厚的各大跨国企业纷纷加强对中国市场的开拓力度，在高端产品市场占有较大份额。目前，国内工业自动控制系统装置制造业企业众多，行业集中度低，大量中小企业产品技术水平仍停留在上世纪 90 年代初期水平，处于低端市场，部分具有较强自主研发能力和市场开拓能力的大中型企业经过持续成长，不断强化核心竞争力，是中高端市场上与跨国企业直面竞争的主要力量，竞争程度不断加剧。

作为国家的基础性、战略性产业，工业自动控制系统装置制造业不仅肩负着服务国民经济可持续发展、产业升级和国家经济安全的重要使命，也是促进工业现代化和信息化、节约能源、保护环境、实现产业升级、转变经济发展方式的重要手段。在经济新常态下，行业发展机遇与挑战并存，一方面宏观经济增速放缓、工业领域结构调整、新建项目延迟或减少，对市场构成一定压力；另一方面结构调整带动的技术升级、两化融合引导的智能制造、环境保护催生的节能减排，以及大力发展高端装备制造业，提高高端装备国产化率，促进生产型制造向服务型制造转变，实现中国从制造大国向制造强国的跨越，都给工业自动化及相关领域带来了潜在市场空间和强劲的发展动力。

公司是国内最大的综合型工业自动化仪表制造企业，近年来在致力于工业过程自动化仪表业务发展的同时，积极延伸拓展环保装备、城市轨道交通自动化装备等新业务，后者在国家构建可持续发展战略，大力发展绿色循环经济，加快城镇化、现代化建设的进程中，面临着良好的发展机遇。

(二) 公司发展战略

2014 年公司成功上市，综合考虑公司面临的内外部环境，结合行业发展现状和趋势，公司在 2015 年及未来发展战略上将坚持市场导向、技术主导的发展之路，在继续做强做大自动化仪器仪表核心业务的同时，积极拓展节能环保、城市轨道交通自动化等战略性新兴产业，推动国际化经营。推进工业化和信息化融合，推广实施智能制造，大力提升生产制造能力和经营管理效率，构建体制完备、运转高效、管理科学、效益良好的上市公司，致力于成为技术领先、具有国际竞争力和持续创新能力的自动化产品与服务供应商。

(三) 经营计划

2015 年公司预计实现营业收入 34.5 亿元,利润总额 1.85 亿元。为确保 2015 年度经营计划目标的实现,公司管理层将着力做好以下几个方面的工作。

1、全力以赴开发市场。继续以“国产化”、“对标赶超、替代进口”为契机,占领高端应用市场;进一步提升石油化工、煤化工、电力、冶金、核电等行业的市场份额;积极拓展节能环保、城市轨道交通自动化等战略性新兴产业。

2、深化科技创新力度。加大新产品研发投入,鼓励研发人员深入市场把握需求;以主导产品为轴心,持续改进产品品质;做好石油化工、电力、冶金等重点市场领域“替代进口”整体解决方案的产品开发。

3、认真抓好募投项目。坚持以提升生产自动化、数字化水平为核心,抓好“智能现场仪表技术升级和产能升级”、“流程分析仪器及环保监测装备产业化”等募投项目以及“典型智能现场仪表数字化制造车间”等项目的实施,推进工业化和信息化两化融合,推广实施智能制造,提升生产制造效率。

4、严格规范内部营运,提升综合管理水平。不断加强内控体系建设,健全完善内部控制制度,在保障规范运行的同时,积极实现管理增效;坚持“现金为王”的管理理念,加强应收账款及现金流的管控,提升企业经营质量;强化供应链建设,整合供方资源,降低采购成本;坚持以人为本,大力开发人力资源。

(四) 因维持当前业务并完成在建投资项目公司所需的资金需求

2015 年,公司资金需求主要包括现有业务发展所需资金和投资项目所需资金,公司一方面将通过统筹资金调度,加强应收账款管理和货款回笼工作,严格控制各项费用支出,合理安排资金使用计划,加大产品营销力度,支持公司的健康持续发展,另一方面将结合经营发展需要,积极采取多种融资方式满足资金需求。

(五) 可能面对的风险

2015 年对公司经营、发展可能产生不利影响的重大风险因素主要集中在市场风险、财务风险和募投项目风险等领域。

1、市场风险

2015 年,宏观经济形势存在诸多不确定性,受产业结构调整、宏观经济政策等因素影响,我国经济增长幅度可能进一步收窄,国内地方债务、产能过剩等问题也可能导致固定资产投资规模的收缩,因本公司所处行业与宏观经济运行周期具有一定正相关性,特别是工业领域的新建及技改项目对本行业影响较大,一旦受宏观经济调整影响出现对相关产业领域投入增长放缓甚至下降的情形,将对公司经营业绩产生不利影响。同时,产业升级与技术改造、节能减排与环境保护、继续推进工业化和城镇化、促进高端装备制造业和战略性新兴产业发展等所呈现出来的新的市场需求,在为公司发展提供新机遇的同时,也对公司快速适应市场变化的能力提出了较大挑战。

2、财务风险

本公司的财务风险主要包含应收账款风险和投资收益受汇率波动影响风险。

(1) 应收账款风险

2014 年末,公司应收账款账面价值为 139,698.50 万元,分别占流动资产、总资产的比例为 46.98%、34.99%,应收账款金额较大。虽然公司制定并实施了较为完善、合理的信用政策和内部控制制度,并根据实际情况和谨慎性原则提取了坏账准备,但

若主要债务人的经营状况恶化，导致应收账款不能及时收回或发生坏账损失，则可能给公司经营带来一定的风险。

(2) 投资收益受汇率波动影响的风险

2014 年，公司投资收益为 74,936,930.26 元，占当期净利润的 48.15%，其中来自参股公司重庆横河川仪有限公司的经常性投资收益为 64,297,723.06 元。重庆横河川仪有限公司的主要材料从日本进口，该公司存在业绩随日元汇率波动的风险，从而影响本公司投资收益。

3、募投项目风险

募集资金所投项目主要是为了消除产能瓶颈、发挥优势产品的规模化效应、增强公司技术创新能力、推动产品技术升级和结构优化而进行的，是紧紧围绕公司未来整体经营目标采取的具体措施。

虽然公司募投项目已经过慎重、充分的可行性研究论证，具有良好的技术积累和市场基础，但公司募投项目的可行性是基于当前产业政策、市场环境和行业发展趋势等因素作出的。在募投项目实施过程中，可能面临产业政策变化、技术进步、市场变化等诸多不确定因素，如果募投项目未能如期完成，或募投项目所涉及的新产品市场开发不能达到预期目标，则有可能因固定资产折旧增加等因素对生产经营产生不利影响。

4、技术风险

公司所属行业为技术密集型行业，包含了精密机械、电子、计算机、软件、通信、半导体加工等多种技术。近年来，国家相继出台的振兴装备制造业和节能减排等政策措施，对相关设备的创新研发及国产化率提出了更高的要求。虽然公司在行业中已具有较强竞争力，拥有一批较高水平的专业技术开发人员，具备丰富的产品开发和制造经验，而且始终坚持以市场需求和行业技术发展为导向，注重新产品、新技术的研发，但是依旧存在其他公司研发出更好的新技术与新产品的潜在竞争风险。

5、税收政策变化的风险

根据《关于深入实施西部大开发战略有关税收政策问题的通知》（财税[2011]58号），对设在西部地区的鼓励类产业企业减按 15% 的税率征收企业所得税（2011 年 1 月 1 日至 2020 年 12 月 31 日）。由于宏观经济形势的变化，国家存在调整税收政策的可能，继而将对公司的总体盈利水平产生一定程度的影响。

三、董事会对会计师事务所“非标准审计报告”的说明

(一) 董事会、监事会对会计师事务所“非标准审计报告”的说明

适用 不适用

(二) 董事会对会计政策、会计估计或核算方法变更的原因和影响的分析说明

适用 不适用

董事会同意公司严格依据财政部的规定，执行 2014 年新颁布或修订的企业会计准则和《企业会计准则第 22 号—金融工具确认和计量》的相关规定。本次会计政策变更，除执行新修订或颁布的《企业会计准则第 2 号—长期股权投资》、《企业会计准则第 9 号—职工薪酬》以及执行《企业会计准则第 22 号—金融工具确认和计量》

对 2014 年度报告的资产负债表中的资产科目构成分类及当期净利润产生影响外，执行其他新颁布和修订的准则不会对公司本期及对比期间财务报表产生重大影响。

(三) 董事会对重要前期差错更正的原因及影响的分析说明

适用 不适用

四、利润分配或资本公积金转增预案

(一) 现金分红政策的制定、执行或调整情况

根据中国证监会《上市公司监管指引第3号--上市公司现金分红》和上海证券交易所《上市公司现金分红指引》的相关规定，结合公司实际情况，公司于2014年4月21日召开2014年第二次临时股东大会审议通过了《关于修改〈公司章程〉(上市版)的议案(修正案六)》，在现金分红政策中新增了差异化的现金分红政策等内容。

2014年5月29日，公司2013年年度股东大会审议通过了《重庆川仪自动化股份有限公司上市后三年分红回报规划》，进一步明确了公司上市后三年对股东的分红回报。根据该规划，公司上市后三年内每年以现金形式分配的利润不低于当年实现的可供分配利润的30%；公司在实施上述现金分配股利的同时，可以派发股票股利；为了回报股东，同时考虑重大资金支出安排及业务发展需要，公司在进行利润分配时，现金分红在本次利润分配中所占比例不低于20%。公司将严格落实分红回报规划的承诺和措施，维护投资者利益。

(二) 报告期内盈利且母公司未分配利润为正，但未提出现金红利分配预案的，公司应当详细披露原因以及未分配利润的用途和使用计划

适用 不适用

(三) 公司近三年（含报告期）的利润分配方案或预案、资本公积金转增股本方案或预案

单位：万元 币种：人民币

分红年度	每10股送红股数(股)	每10股派息数(元)(含税)	每10股转增数(股)	现金分红的数额(含税)	分红年度合并报表中归属于上市公司股东的净利润	占合并报表中归属于上市公司股东的净利润的比率(%)
2014年	0	1.2	0	4,740	15,944	30
2013年	0	1.5	0	4,425	14,142	31
2012年	0	2	0	5,900	12,770	46

五、积极履行社会责任的工作情况

(一) 社会责任工作情况

报告期内，公司在不断为股东创造价值的同时，将社会责任提高到企业发展的战略高度，积极履行企业作为社会公民的应尽义务，承担对员工、客户、投资者、债权人、社会等其他利益相关者的责任。践行互利共赢的理念，将社会责任融入企业产品与服务的设计理念中，赢得了社会各界广泛认可。注重实现企业与利益相关者的协同

发展，努力为客户提供高品质的产品和服务，为股东创造良好的回报，帮助员工实现自我价值。同时，热心支持社会公益事业，维护公众利益，坚持以捐资助学，社会捐赠、参加公益活动等多种方式回馈社会。

(二). 属于国家环境保护部门规定的重污染行业的上市公司及其子公司的环保情况说明

公司不属于国家环境保护部门规定的重污染行业的上市公司。

六、其他披露事项

无

第五节 重要事项

一、重大诉讼、仲裁和媒体普遍质疑的事项

适用 不适用

本年度公司无重大诉讼、仲裁和媒体普遍质疑事项。

二、报告期内资金被占用情况及清欠进展情况

适用 不适用

三、破产重整相关事项

报告期内，公司无破产重整事项发生。

四、资产交易、企业合并事项

适用 不适用

(一) 公司收购、出售资产和企业合并事项已在临时公告披露且后续实施无变化的

事项概述及类型	查询索引
不适用	无

(二) 临时公告未披露或有后续进展的情况

1、 出售资产情况

单位:元 币种:人民币

交易对方	被出售资产	出售日	出售价格	本年初起至出售日该资产为上市公司贡献的净利润	出售产生的损益	是否为关联交易	资产出售定价原则	所涉及的资产产权是否已全部过户	所涉及的债权债务是否已全部转移	资产出售为上市公司贡献的净利润占利润总额的比例(%)	关联关系
李麒麟	股权	2013年12月12日	100,000.00	0	-268,027.29	否	公允价值	是	是	-0.15	

出售资产情况说明

公司第二届董事会第二次定期会议审议通过《关于转让重庆川仪精密铸造有限公司股权的议案》，其后，上述股权通过重庆联合产权交易所挂牌转让，2014年1月完成工商变更。

五、公司股权激励情况及其影响

□适用 √不适用

六、重大关联交易

√适用 □不适用

(一) 与日常经营相关的关联交易

1、已在临时公告披露且后续实施无进展或变化的事项

事项概述	查询索引
不适用	无

2、临时公告未披露的事项

单位:元 币种:人民币

关联交易方	关联关系	关联交易类型	关联交易内容	关联交易定价原则	关联交易价格	关联交易金额	占同类交易金额的比例(%)	关联交易结算方式	市场价格	交易价格与市场参考价格差异较大的原因
重庆横河川仪有限公司	合营公司	购买商品	采购商品	市场定价		32,793.08	12.24	现金结算	根据不同规格品种及应用需求价格不同	-
重庆银行股份有限公司	其他	其它流入	存款	市场定价		43,026.24	65.22	现金结算	按照中国人民银行颁布的基准利率及浮动区间执行	-
重庆银行股份有限公司	其他	借款	综合授信	市场定价		13,326.44	11.44	现金结算	按照中国人民银行颁布的基准利率及浮动区间执行	-
合计				/	/	89,145.76		/	/	/
大额销货退回的详细情况					无					
关联交易的必要性、持续性、选择与关联方(而非市场其他交易方)进行交易					1、关联方重庆横河川仪有限公司主要生产EJA变送器,产品技术先进、质量稳定、性能可靠,在国内市场占有率和					

的原因	客户认可度均较高，公司选择该关联方的产品主要是客户指定或通过市场比质比价选定。 2、与重庆银行股份有限公司的关联交易属于公司日常经营业务。
关联交易对上市公司独立性的影响	与上述关联方的关联交易对公司的独立性无影响。
公司对关联方的依赖程度，以及相关解决措施（如有）	公司与该关联单位不存在依赖。
关联交易的说明	与关联方交易均参考市场价格协商确定。

(二) 资产收购、出售发生的关联交易

报告期内，公司无资产出售发生的关资产收购、出售发生的关联交易。

(三) 共同对外投资的重大关联交易

报告期内，公司无共同对外投资的重大关联交易。

(四) 关联债权债务往来

报告期内，公司无其他关联债权债务往来。

七、重大合同及其履行情况**1 托管、承包、租赁事项**

适用 不适用

2 担保情况

适用 不适用

单位：元 币种：人民币

公司对外担保情况（不包括对子公司的担保）													
担保方	担保方与上市公司的关系	被担保方	担保金额	担保发生日期（协议签署日）	担保起始日	担保到期日	担保类型	担保是否已经履行完毕	担保是否逾期	担保逾期金额	是否存在反担保	是否为关联方担保	关联关系
报告期内担保发生额合计（不包括对子公司的担保）						0							
报告期末担保余额合计（A）（不包括对子公司的担保）						0							
公司对子公司的担保情况													
报告期内对子公司担保发生额合计						205,006,553.97							
报告期末对子公司担保余额合计（B）						46,261,536.32							
公司担保总额情况（包括对子公司的担保）													
担保总额（A+B）						46,261,536.32							

担保总额占公司净资产的比例 (%)	1.22
其中:	
为股东、实际控制人及其关联方提供担保的金额 (C)	0
直接或间接为资产负债率超过70%的被担保对象提供的债务担保金额 (D)	0
担保总额超过净资产50%部分的金额 (E)	0
上述三项担保金额合计 (C+D+E)	0
未到期担保可能承担连带清偿责任说明	无
担保情况说明	报告期内, 公司除对部分子公司提供担保外, 无其他对外担保。

3 其他重大合同

报告期内, 公司无其他重大合同或交易。

八、承诺事项履行情况

√适用 □不适用

(一) 上市公司、持股 5%以上的股东、控股股东及实际控制人在报告期内或持续到报告期内的承诺事项

承诺背景	承诺类型	承诺方	承诺内容	承诺时间及期限	是否有履行期限	是否及时严格履行	如未能及时履行应说明未完成履行的具体原因	如未能及时履行应说明下一步计划
与首次公开发行相关的承诺	分红	上市公司	公司上市后三年内, 每年以现金形式分配的利润不低于当年实现的可供分配利润的 30%; 公司在实施上述现金分配股利的同时, 可以派发股票股利; 为了回报股东, 同时考虑重大资金支出安排及业务发展需要, 公司在进行利润分配时, 现金分红在本次利润分配中所占比例不低于 20%。	自股票上市之日起三年内	是	是		
与首次公开发行相关的承诺	其他	上市公司	若本公司首次公开发行股票的招股说明书有虚假记载、误导性陈述或者重大遗漏, 对判断本公司是否符合法律规定的发行条件构成重大、实质影响的, 本公司将依法回购首次公开发行的全部新股 (不含原股东公开发售的股份), 回购价格以本公司首次公开发行价格加上同期银行存款	长期有效	否	是		

		<p>利息和有关违法事实被证券监管部门认定之日前 20 个交易日本公司股票交易均价的孰高者确定;若公司股票停牌,则回购价格依据公司股票停牌前一日的平均交易价格与公司股票首次公开发行价格加上同期银行存款利息孰高者确定(公司上市后发生除权除息事项的,上述发行价格及回购股份数量做相应调整),公司董事会应在上述违法事实被证券监管部门认定之日起 10 个交易日内拟定回购新股的回购计划并公告,包括回购股份数量、回购价格、完成时间等信息。公司自股份回购计划经股东大会批准或经相关监管部门批准或备案之日起(以较晚完成日期为准)六个月内完成回购。</p> <p>本公司首次公开发行股票招股说明书有虚假记载、误导性陈述或者重大遗漏,致使投资者在证券交易中遭受损失的,本公司将依法赔偿投资者损失。本公司若未能履行上述承诺,则本公司将按有关法律、法规的规定及监管部门的要求承担相应的责任;同时,若因本公司未履行上述承诺致使投资者在证券交易中遭受损失且相关损失数额经司法机关以司法裁决形式予以认定的,本公司将自愿按相应的赔偿金额冻结自有资金,以为本公司需根据法律法规和监管要求赔偿的投资者损失提供保障。</p>				
其他	四联集团	<p>发行人招股说明书若有虚假记载、误导性陈述或者重大遗漏,致使投资者在证券交易中遭受损失的,四联集团将依法赔偿投资者损失。该等损失的赔偿金额以投资者因此而实际发生的直接损失为限,具体的赔偿标准、赔偿主体范围、赔偿金额等,以发行人与投资者的协商结果或证券监督管理部门、司法机关的认定为依据确定。同时,四联集团将自愿按应由四联集团承担的赔偿金额,申请冻结四联集团所持有的相应市值的川仪股份股票且将自愿接受发行人扣留四联集团在其利润分配方案中所享有的全部利润分配直至义务实施完毕,在上述义务实施完毕前,四联集团自愿放弃投票表决权的行使,从而为四联集团履行上述承诺提供履约保障</p>	长期有效	否	是	
解决同业竞争	四联集团	<p>本公司及本公司控制的全资或控股子企业目前没有,将来亦不会在中国境内外: 1、以任何方式直接或间接控制任何导致或可能导致与你公司(包括你公司控股子公司,下同)主营业务直接或间接产生竞争的业务或活动的企业,本公司及本公司控制的全资或控股子企业亦不生产任</p>	长期有效	否	是	

		何与你公司产品相同或相似或可以取代你公司产品的产品；2、如果你公司认为本公司及本公司控制的全资或控股子企业从事了对你公司的业务构成竞争的业务，本公司及本公司控制的全资或控股子企业将愿意以公平合理的价格将该等资产或股权转让给你公司；3、如果本公司及本公司控制的全资或控股子企业将来可能存在任何与你公司主营业务产生直接或间接竞争的业务机会，应立即通知你公司并尽力促使该业务机会按你公司能合理接受的条款和条件首先提供给你公司，你对上述业务享有优先购买权。本公司及本公司控制的全资或控股子企业承诺，因违反本承诺函的任何条款而导致你公司遭受的一切损失、损害和开支，将予以赔偿。				
其他	四联集团	严格按照《重庆川仪自动化股份有限公司章程（修订案）》履行股东责任和承担股东义务，保证不利用控股股东地位侵害川仪股份和其他股东的利益。若四联集团及四联集团控制的其他企业出现侵害川仪股份及其他股东利益的情形，除根据有权监管机构或司法机关的认定承担赔偿责任等责任外，四联集团还将按照认定损害利益的两倍追加赔付给川仪股份，在赔偿及赔付义务履行完毕前，四联集团自愿暂停在川仪股份的股东投票权及分红权，直至完成前述全部赔偿及赔付义务。	承诺长期有效	否	是	
股份限售	四联集团	<p>自发行人股票上市之日起三十六个月内，不转让或者委托他人管理其持有的发行人股份，也不由发行人回购其持有的股份。</p> <p>发行人上市后 6 个月内如股票连续 20 个交易日的收盘价均低于发行价，或者上市后 6 个月期末收盘价低于发行价，则四联集团所持发行人股票的锁定期自动延长 6 个月（若发行人股份在该期间内发生派息、送股、资本公积转增股本等除权除息事项的，发行价应相应作除权除息处理）。</p> <p>在持股锁定期满后两年内不减持。</p>	自股票上市之日起 60 个月	是	是	
股份限售	横河电机株式会社	<p>自发行人股票上市之日起十二个月内不转让其持有的股份。</p> <p>在持股锁定期满后两年内不减持。</p>	自股票上市之日起 36 个月	是	是	
股份	重庆渝富资产	自发行人股票上市之日起十二个月内不转让其持有的股份。	自股票上	是	是	

限售	经营管理集团有限公司	在持股锁定期满后两年内, 如果发生减持行为, 每年减持的股份不超过发行人上市时本公司持有的发行人股份的 100%, 减持价格根据减持当时发行人股票的市场价格确定, 并且不得低于发行人首次公开发行股票的发价(若发行人在该期间内发生派息、送股、资本公积转增股本等除权除息事项的, 发价应相应作除权除息处理), 减持通过证券交易所集中竞价交易系统、大宗交易系统、协议等法律法规许可的方式进行。如果违反上述承诺, 则减持川仪股份股票所得全部归川仪股份所有, 由川仪股份董事会负责收回。	上市之日起 12 个月				
其他	四联集团、上市公司	<p>公司首次公开发行股票并上市后三年内, 公司股票收盘价连续 20 个交易日低于最近一期每股净资产, 且公司情况同时满足监管机构对于回购、增持等股本变动行为的规定, 则触发控股股东、公司董事和高级管理人员的增持义务及公司回购已公开发行股份的义务。</p> <p>控股股东在触发增持义务后的 10 个工作日内, 应就其是否有增持公司股票的具体计划书面通知公司并由公司进行公告, 若有具体计划, 应披露拟增持的数量范围、价格区间、完成时间等信息, 且该次计划增持总额不低 2,000 万元。若控股股东未如期公告前述具体增持计划, 或明确表示未有增持计划的, 则公司董事会应在触发增持义务后的 20 个工作日内公告是否有具体股份回购计划, 若有, 应披露拟回购股份的数量范围、价格区间、完成时间等信息, 且该次回购总金额不低于 2,000 万元。</p>	自股票上市之日起 36 个月	是	是		

九、聘任、解聘会计师事务所情况

单位：元 币种：人民币

是否改聘会计师事务所	否	
	原聘任	现聘任
境内会计师事务所名称	天健会计师事务所（特殊普通合伙）	天健会计师事务所（特殊普通合伙）
境内会计师事务所报酬	141 万元	141 万元
境内会计师事务所审计年限	7 年	1 年

	名称	报酬
保荐人	广发证券股份有限公司	35,600,000

聘任、解聘会计师事务所的情况说明

公司自 2007 年起连续 7 年聘任天健会计师事务所（特殊普通合伙）担任公司年度财务报告审计机构。

2014 年 4 月 21 日，公司召开 2014 年临时股东大会，同意续聘天健会计师事务所（特殊普通合伙）为公司的审计机构，聘任期自公司股东大会审议通过之日起至 2014 年度股东大会召开之日。

十、上市公司及其董事、监事、高级管理人员、持有 5%以上股份的股东、实际控制人、收购人处罚及整改情况

报告期内，公司董事、监事、高级管理人员、持有 5%以上股份的股东、实际控制人、收购人未受到中国证监会的稽查、行政处罚、通报批评及证券交易所的公开谴责。

十一、可转换公司债券情况

适用 不适用

十二、执行新会计准则对合并财务报表的影响

1 长期股权投资准则变动对于合并财务报告影响（一）

公司根据《企业会计准则第 22 号——金融工具确认和计量》第十八条以及该准则应用指南的相关规定，资产负债表日，可供出售金融资产应当以公允价值计量，且公允价值变动计入其他综合收益，并进行追溯调整。

2014 年 12 月 31 日可供出售金融资产对合并财务报表影响

单位：元 币种：人民币

被投资单位	交易基本信息	2014年1月1日 归属于母公司 股东权益(+/-)	2014年12月31日		
			长期股权投资 (+/-)	可供出售金融资 产 (+/-)	归属于母公司 股东权益(+/-)
中冶赛迪工程技术股份有限公司	-	0	-1,188,624.92	1,188,624.92	0
重庆银行股份有限公司	-	42,090,335.33	-20,000,000.00	76,292,421.48	47,848,558.26
重庆农村商业银行股份有限公司	-	11,560,000.00	-16,000,000.00	38,100,000.00	18,785,000.00
福建华清川仪复合材料有限公司	-		0	0	0
合计	/	53,650,335.33	-37,188,624.92	115,581,046.40	66,633,558.26

长期股权投资准则变动对于合并财务报告影响（一）的说明

1、2014 年修订后的《企业会计准则第 2 号-长期股权投资》准则对长期股权投资进行了重新定义，川仪股份按照修订后的长期股权投资准则规定，对不具有控制、

共同控制或重大影响，且不能按市场报价、公允价值等可靠计量的权益性投资作为可供出售金融资产进行核算，并按要求进行了追溯调整。

2、公司根据《企业会计准则第 22 号——金融工具确认和计量》相关规定，资产负债表日，可供出售金融资产应当以公允价值计量，且公允价值变动计入其他综合收益，并进行追溯调整。此次调整对归属于母公司股东权益影响为 66,633,558.26 元。

2 职工薪酬准则变动的影响

单位：元 币种：人民币

2014年12月31日应付职工薪酬 (+/-)	2014年12月31日归属于母公司股东权益 (+/-)
100,140,000.00	-98,773,398.40

职工薪酬准则变动影响的说明

根据新修订的《企业会计准则第 9 号-职工薪酬》规定，公司聘请专业精算机构对职工离职后福利、其他长期职工福利进行了精算计算，调整增加长期应付职工薪酬 10,014.00 万元，调整减少归属于上市公司股东净资产 9,877.34 万元，调整减少少数股东净资产 136.66 万元。

3 合并范围变动的影响

单位：元 币种：人民币

主体名称	纳入/不再纳入合并范围的原因	2014年1月1日归属于母公司股东权益 (+/-)	2014年12月31日		
			资产总额 (+/-)	负债总额 (+/-)	归属于母公司股东权益 (+/-)
精铸公司	股权转让	368,027.29	0	0	0
合计	-	368,027.29	0	0	0

合并范围变动影响的说明

公司 2014 年 1 月完成精铸公司股权转让的工商变更手续，2014 年精铸公司不再纳入公司合并报表范围。

4 合营安排分类变动的影响

单位：元 币种：人民币

被投资主体	2014年1月1日归属于母公司股东权益 (+/-)	2014年12月31日		
		资产总额 (+/-)	负债总额 (+/-)	归属于母公司股东权益 (+/-)
重庆川仪安萨尔多布瑞达轨道交通设备有限公司	0	14,991,069.93	0	14,991,069.93
合计	0	14,991,069.93	0	14,991,069.93

合营安排分类变动影响的说明

公司 2014 年与意大利 AnsaldoBreda S.P.A 共同出资设立重庆川仪安萨尔多布瑞达轨道交通设备有限公司，注册资本 5000 万元人民币，公司认缴注册资本 2500 万元人民币（首期出资 750 万元人民币），占比 50%。

5 准则其他变动的的影响

除上述情况外，其他会计准则的变动对公司合并财务报表无重大影响。

十三、其他重大事项的说明

适用 不适用

第六节 股份变动及股东情况

一、股本变动情况

(一) 股份变动情况表

1、股份变动情况表

单位（万股）	本次变动前		本次变动 增减(+,-)	本次变动后	
	数量	比例（%）	发行新股	数量	比例（%）
一、有限售条件股份					
1、国家持股					
2、国有法人持股	22898	77.62	-1000	21898	55.44
3、其他内资持股					
4、其他					
其中：境内非国有法人持股	700	2.37		700	1.77
中外合作非法人企业	200	0.68		200	0.51
事业单位法人			1000	1000	2.53
境内自然人持股					
5、外资持股					
其中：境外法人持股	5702	19.33		5702	14.43
境外自然人持股					
二、无限售条件流通股					
1、人民币普通股			10000	10000	25.32
2、境内上市的外资股					
3、境外上市的外资股					
4、其他					
三、股份总数	29,500	100.00	10,000	39500	100.00

2、股份变动情况说明

经中国证监会证监许可〔2014〕690号核准，公司于2014年7月公开发行A股股票10,000万股，发行后公司总股本变更为39,500万股。

3、股份变动对最近一年和最近一期每股收益、每股净资产等财务指标的影响

公司于2014年7月以每股6.72元的价格首次公开发行10,000万股，公司总股本从295,00万股增至39,500万股，此次公开发行股份导致公司每股收益下降，每股净资产上升。

(二) 限售股份变动情况

单位：万股

股东名称	年初限售股数	本年解除限售股数	本年增加限售股数	年末限售股数	限售原因	解除限售日期
中国四联仪器仪表集团有限公司	13,637.49	0	0	13,637.49	上市承诺	2019年8月5日
重庆渝富资产经营管理集团有限公司	5,138.31	0	0	5,138.31	上市承诺	2015年8月5日
横河电机株式会社	2,101.58	0	0	2,101.58	上市承诺	2017年8月5日
重庆市水务资产经营有限公司	1,688.13	0	0	1,688.13	上市承诺	2015年8月5日
湖南迪策创业投资有限公司	1,434.5	0	0	1,434.5	上市承诺	2015年8月5日
NewMargin Chuan Yi Investment Corporation, Limited	1,000	0	0	1,000	上市承诺	2015年8月5日
SAIF III Mauritius (China Investments) Limited	1,000	0	0	1,000	上市承诺	2015年8月5日
富顺集团有限公司	800	0	0	800	上市承诺	2015年8月5日
索德尚亚洲投资有限公司	800	0	0	800	上市承诺	2015年8月5日
重庆爱普科技有限公司	500	0	0	500	上市承诺	2015年8月5日

长三角创业投资企业	200	0	0	200	上市承诺	2015年8月5日
重庆典华物业发展有限公司	200	0	0	200	上市承诺	2015年8月5日
全国社会保障基金理事会	622.8			622.8	上市承诺	2017年8月5日
全国社会保障基金理事会	377.2	0	0	377.2	上市承诺	2015年8月5日
合计	29,500	0	0	29,500	/	/

控股股东四联集团承诺：自发行人股票上市之日起三十六个月内，不转让或者委托他人管理其持有的发行人股份，也不由发行人回购其持有的股份；其他股东承诺：自发行人股票上市之日起十二个月内不转让其持有的股份。

根据《境内证券市场转持部分国有股充实全国社会保障基金实施办法》（财企[2009]94号）和重庆市国资委《关于重庆川仪自动化股份有限公司国有股转持有关问题的批复》（渝国资[2012]252号），公司上市前，四联集团、重庆渝富资产管理集团有限公司、重庆市水务资产经营有限公司和湖南迪策创业投资有限公司共划转国有股 1000 万股给全国社会保障基金理事会，因此，全国社会保障基金理事会承继原四联集团、重庆渝富资产管理集团有限公司、重庆市水务资产经营有限公司和湖南迪策创业投资有限公司的锁定承诺。

四联集团和横河电机株式会社承诺：在持股锁定期满后两年内不减持。

上市前持股 5%以上股东重庆渝富资产管理集团有限公司及重庆市水务资产经营有限公司承诺：在持股锁定期满后两年内，如果发生减持行为，每年减持的股份不超过发行人上市时本公司持有的发行人股份的 100%，减持价格根据减持当时发行人股票的市场价格确定，并且不得低于发行人首次公开发行股票的发行价（若发行人股份在该期间内发生派息、送股、资本公积转增股本等除权除息事项的，发行价应相应作除权除息处理），减持通过证券交易所集中竞价交易系统、大宗交易系统、协议等法律法规许可的方式进行。

上市前持股 5%以上股东湖南迪策创业投资有限公司承诺：在持股锁定期满后两年内，如果发生减持行为，每年减持的股份不超过发行人上市时本公司持有的发行人股份的 50%，减持价格根据减持当时发行人股票的市场价格确定，并且不得低于发行人首次公开发行股票的发行价（若发行人股份在该期间内发生派息、送股、资本公积转增股本等除权除息事项的，发行价应相应作除权除息处理），减持通过证券交易所集中竞价交易系统、大宗交易系统、协议等法律法规许可的方式进行。

上述股东同时承诺：如果违反上述承诺，则减持川仪股份股票所得全部归川仪股份所有，由川仪股份董事会负责收回。

二、证券发行与上市情况

（一）截至报告期末近 3 年历次证券发行情况

单位：股 币种：人民币

股票及其衍生证券的种类	发行日期	发行价格（元）	发行数量	上市日期	获准上市交易数量	交易终止日期
普通股股票类						
无限售条件普通	2014 年 7	6.72	100,000,000	2014 年 8	100,000,000	

A 股	月 22 日			月 5 日		
-----	--------	--	--	-------	--	--

经中国证监会证监许可〔2014〕690 号文核准，并经上海证券交易所同意，公司 2014 年 7 月 22 日向社会公众公开发行人民币普通股（A 股）股票 10,000 万股，发行价为每股人民币 6.72 元，共计募集资金 672,000,000.00 元，扣除相关发行费用后，实际募集资金净额为 626,537,836.07 元。上述募集资金到位情况已经天健会计师事务所（特殊普通合伙）于 2014 年 7 月 29 日出具的《验资报告》（天健验〔2014〕8-26 号）予以验证。公司于 2014 年 8 月 5 日在上海证券交易所挂牌上市。

（二）公司股份总数及股东结构变动及公司资产和负债结构的变动情况

公司于 2014 年 7 月公开发行人民币普通股 10000 万股，公司总股本由 29,500 万股增加至 39,500 万股。前十大股东的持股变化情况详见本节“报告期末前十名股东持股情况表”。

截至 2014 年末，公司合并资产总额 399,300.62 万元、负债总额 227,025.85 万元、所有者权益 172,274.77 万元，公司合并资产负债率同比下降 11.89 个百分点，主要因募集资金使公司所有者权益有较大增幅，相应资产负债结构有所改善，负债总额占资产总额的比率下降。

（三）现存的内部职工股情况

本报告期内，公司无内部职工股。

三、股东和实际控制人情况

（一）股东总数：

截止报告期末股东总数(户)	26,736
年度报告披露日前第五个交易日末的股东总数(户)	23,653

（二）截止报告期末前十名股东、前十名流通股东（或无限售条件股东）持股情况表

单位：股

前十名股东持股情况							
股东名称 (全称)	报告期内 增减	期末持股数 量	比例 (%)	持有有限售 条件股份数 量	质押或冻结 情况		股东 性质
					股份 状态	数 量	
中国四联仪器仪表集团有限公司	0	136,374,854	34.53	136,374,854	无	0	国有法人
重庆渝富资产经营管理集团有限公司	0	51,383,066	13.01	51,383,066	无	0	国有法人
横河电机株式会社	0	21,015,760	5.32	21,015,760	无	0	境外法人
重庆市水务资产经营有限公司	0	16,881,320	4.27	16,881,320	无	0	国有法人

湖南迪策创业投资有限公司	0	14,345,000	3.63	14,345,000	无	0	国有法人
NEWMARGIN CHUAN YI INVESTMENT CORPORATION, LIMITED	0	10,000,000	2.53	10,000,000	无	0	境外法人
SAIF III MAURITIUS (CHINA INVESTMENTS) LIMITED	0	10,000,000	2.53	10,000,000	无	0	境外法人
全国社会保障基金理事会转持二户	0	10,000,000	2.53	10,000,000	无	0	国家
富顺集团有限公司	0	8,000,000	2.03	8,000,000	无	0	境外法人
索德尚亚洲投资有限公司	0	8,000,000	2.03	8,000,000	无	0	境外法人
前十名无限售条件股东持股情况							
股东名称	持有无限售条件流通股的数量			股份种类及数量			
				种类	数量		
李义转	880,000			人民币普通股	880,000		
沈卫军	682,200			人民币普通股	682,200		
张莉莉	556,300			人民币普通股	556,300		
浙江天时国际经济技术合作有限公司	500,000			人民币普通股	500,000		
崔秀华	423,500			人民币普通股	423,500		
孙见清	380,200			人民币普通股	380,200		
云南国际信托有限公司—融资宝集合资金信托计划	380,000			人民币普通股	380,000		
中融国际信托有限公司—银河锐进证券投资集合资金信托计划	342,902			人民币普通股	342,902		
熊宜珍	338,500			人民币普通股	338,500		
杨心南	323,300			人民币普通股	323,300		
上述股东关联关系或一致行动的说明	<p>公司前十大股东之间不存在关联关系，且均不属于《上市公司股东持股变动信息披露管理办法》规定的一致行动人。</p> <p>未知其他股东之间是否存在关联关系，也未知其他股东之间是否属于《上市公司股东持股变动信息披露管理办法》规定的一致行动人。</p>						
表决权恢复的优先股股东及持股数量的说明	无						

前十名有限售条件股东持股数量及限售条件

单位：股

序号	有限售条件股东名称	持有的有限售条件股份数量	有限售条件股份可上市交易情况		限售条件
			可上市交易时间	新增可上市交易股份数量	
1	中国四联仪器仪表集团有限公司	136,374,854	2019年8月5日	0	自公司股票上市之日起60个月内限售
2	重庆渝富资产经营管理集团有限公司	51,383,066	2015年8月5日	0	自公司股票上市之日起12个月内限售
3	横河电机株式会社	21,015,760	2017年8月5日	0	自公司股票上市之日起36个月内限售
4	重庆市水务资产经营有限公司	16,881,320	2015年8月5日	0	自公司股票上市之日起12个月内限售
5	湖南迪策创业投资有限公司	14,345,000	2015年8月5日	0	自公司股票上市之日起12个月内限售
6	NEWMARGIN CHUAN YI INVESTMENT CORPORATION, LIMITED	10,000,000	2015年8月5日	0	自公司股票上市之日起12个月内限售
7	SAIF III MAURITIUS (CHINA INVESTMENTS) LIMITED	10,000,000	2015年8月5日	0	自公司股票上市之日起12个月内限售
8	全国社会保障基金理事会转持二户	622.8	2017年8月5日	0	自公司股票上市之日起36个月内限售
8	全国社会保障基金理事会转持二户	377.2	2015年8月5日	0	自公司股票上市之日起12个月内限售

9	富顺集团有限公司	8,000,000	2015年8月5日	0	自公司股票上市之日起12个月内限售
10	索德尚亚洲投资有限公司	8,000,000	2015年8月5日	0	自公司股票上市之日起12个月内限售
上述股东关联关系或一致行动的说明		公司前十大股东之间不存在关联关系，且均不属于《上市公司股东持股变动信息披露管理办法》规定的一致行动人。			

四、控股股东及实际控制人变更情况

(一) 控股股东情况

1 法人

单位：元 币种：人民币

名称	中国四联仪器仪表集团有限公司
单位负责人或法定代表人	向晓波
成立日期	1997年10月30日
组织机构代码	20280092-x
注册资本	428,062,617.55
主要经营业务	主要从事对仪器仪表及其他产业领域的投资
未来发展战略	以“转型升级、跨越发展”为目标，着力实施“相关多元化”战略，由技术相关多元化为主向市场技术混合相关多元化转变，积极推动发展工业自动化仪表、蓝宝石及LED、环保装备、城市轨道交通自动化装备、汽车部件及特种装备等五大板块。促进产融结合，深化改革创新，做强做大主导产业，做优做精特色产业，实现产业经营与资本经营互促发展，打造具有全球竞争力的企业集团。
报告期内控股和参股的其他境内外上市公司的股权情况	无
其他情况说明	无

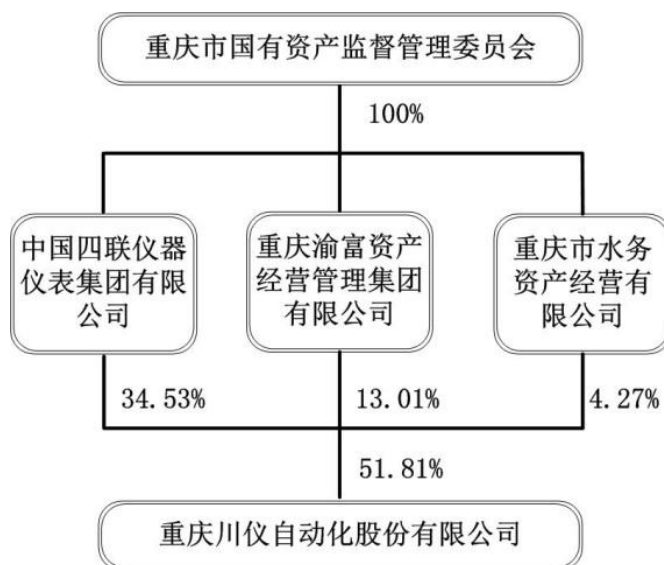
(二) 实际控制人情况

1 法人

单位：元 币种：人民币

名称	重庆市国有资产监督管理委员会
----	----------------

2 公司与实际控制人之间的产权及控制关系的方框图



五、其他持股在百分之十以上的法人股东

单位：万元 币种：人民币

法人股东名称	单位负责人或法定代表人	成立日期	组织机构代码	注册资本	主要经营业务或管理活动等情况
重庆渝富资产经营管理集团有限公司	李剑铭	2004年2月27日	75925656-2	1,000,000	市政府授权范围内的资产收购、处置及相关产业投资，投资咨询，财务顾问，企业重组兼并顾问及代理，企业和资产托管（国家法律法规规定须取得前置审批的，在未取得审批前不得经营）。
情况说明	无				

第七节 优先股相关情况

本报告期公司无优先股事项。

第八节 董事、监事、高级管理人员和员工情况

一、持股变动情况及报酬情况

(一) 现任及报告期内离任董事、监事和高级管理人员持股变动及报酬情况

股

姓名	职务	性别	年龄	任职起始日期	任职终止日期	年初持股数 (股)	年末持股数 (股)	年度内股份增 减变动量	增减 变动原因	报告期内从公司领取 的应付报酬总额 (人 民币万元) (税前)	从股东单 位获得的 应付报酬 总额 (人 民币万 元) (税 前)
吴朋	董事长	男	51	2014/12/29	2015/4/29	0	0	0	—	63.39	
	总经理			2012/4/29	2014/12/15	0	0	0	—		
黄治华	董事	男	46	2012/4/29	2015/4/29	0	0	0	—	—	
刘绍云	董事	男	52	2012/4/29	2015/4/29	0	0	0	—	—	
赵凤翔	董事	男	52	2012/4/29	2015/4/29	0	0	0	—	4.00	
	副总经理			2014/12/29	2015/4/29	0	0	0	—		
邓勇	董事	男	54	2013/4/28	2015/4/29	0	0	0	—	1.88	
张乐	董事	男	43	2012/8/20	2015/4/29	0	0	0	—	2.50	
龚惠兴	独立董事	男	74	2012/4/29	2015/4/29	0	0	0	—	4.00	
奚家成	独立董事	男	77	2012/4/29	2015/4/29	0	0	0	—	4.00	
余杰	独立董事	男	46	2012/4/29	2015/4/29	0	0	0	—	4.00	
周孝华	独立董事	男	49	2014/4/1	2015/4/29	0	0	0	—	—	
毕监勃	监事	男	50	2012/4/29	2015/4/29	0	0	0	—	66.91	
马静	监事	女	47	2012/4/29	2015/4/29	0	0	0	—	2.50	
吴昱	职工监事	男	44	2012/4/29	2015/4/29	0	0	0	—	50.48	
张原	职工监事	男	50	2014/12/16	2015/4/29	0	0	0	—	42.69	
刘长明	总经理	男	51	2014/12/29	2015/4/29	0	0	0	—	45.90	

吴正国	副总经理	男	47	2012/4/29	2015/4/29	0	0	0	—	44.31	
郑碚钢	副总经理	男	51	2012/4/29	2015/4/29	0	0	0	—	44.31	
杨利	董事会秘书	女	45	2012/4/29	2015/4/29	0	0	0	—	64.31	
王刚	副总经理、总工程师	男	38	2012/4/29	2015/4/29	0	0	0	—	44.31	
冯锦云	财务总监、财务负责人	男	49	2013/9/4	2015/4/29	0	0	0	—	46.22	
丁勇	副总经理	男	52	2014/3/17	2015/4/29	0	0	0	—	20.50	
冯地斌	副总经理	男	51	2014/12/29	2015/4/29	0	0	0	—	52.22	
	职工监事			2012/4/29	2014/12/15	0	0	0	—		
向晓波 (离任)	原董事长	男	52	2012/4/29	2014/12/15	0	0	0	—	—	
朱顺平 (离任)	原独立董事	男	50	2012/4/29	2014/4/1	0	0	0	—	4.00	
关晋明 (离任)	原监事会主席	男	56	2012/4/29	2015/2/27	0	0	0	—	—	
王道福 (离任)	原副总经理	男	49	2012/4/29	2014/10/30	0	0	0	—	44.31	

姓名	最近 5 年的主要工作经历
吴朋	历任四联集团副总经理、董事、总经理、党委书记、党委副书记，本公司董事、总经理、董事长
黄治华	历任四联集团党委副书记、纪委书记、工会主席、董事，本公司董事
刘绍云	历任四联集团董事、副总经理、总经济师，本公司董事
赵凤翔	历任重庆横河川仪有限公司董事、副总经理，本公司董事、副总经理
邓勇	历任重庆渝富资产经营管理集团有限公司财务总监，本公司董事

张乐	历任重庆德同投资管理有限公司总经理、德同投资咨询（上海）有限公司投资总监、上海智映投资有限公司执行董事，本公司董事
龚惠兴	历任中国科学院上海技术物理所研究室主任、副所长，风云一号极轨气象卫星遥感系统副主任、主任设计师、中国科学院上海技术物理所总工程师、科技委主任、研究员、本公司独立董事
奚家成	历任中国仪器仪表行业协会名誉理事长，中国机械工业联合会专家委员会委员、纪念苏天·横河仪器仪表人才发展基金会中方首席顾问、中国仪器仪表行业协会专家委员会主任委员，浙江中控技术股份有限公司独立董事，中环天仪股份有限公司独立董事，重庆市伟岸测器制造股份有限公司独立董事，本公司独立董事
余杰	历任重庆邮电大学硕士生导师、财务处副处长，本公司独立董事
周孝华	历任重庆大学博士生导师，本公司独立董事
毕监勃	历任重庆四联测控技术有限公司董事长、总经理，本公司监事
马静	历任重庆渝富资产经营管理集团有限公司财务部会计、财务部副部长，本公司监事
吴昱	历任川仪股份执行器分公司总经理，本公司职工监事
张原	历任重庆川仪工程技术有限公司常务副总经理、总经理、董事长，本公司职工监事
刘长明	历任重庆横河川仪有限公司常勤董事、副总经理、中方负责人，上海川仪工程技术有限公司董事长，上海宝川自控成套设备有限公司董事长，本公司总经理
吴正国	历任本公司监事、总经理助理、副总经理
郑碚钢	历任本公司总经理助理、副总经理
杨利	历任本公司董事办主任、董事会秘书
王刚	历任本公司副总工程师，副总经理、总工程师兼技术中心主任
冯锦云	历任本公司副总会计师兼资产财务部部长，财务总监、财务负责人
丁勇	历任重庆市国有资产监督管理委员会综合经济处处长，本公司副总经理
冯地斌	历任本公司职工监事，销售总监，营销中心总经理，本公司副总经理

向晓波 (离任)	历任四联集团董事长、总经理、党委书记，本公司董事长。2014 年 12 月 15 日离任。
朱顺平 (离任)	曾在美国金融债券担保集团、美国高盛银行、上海天同基金、先锋投资北京办事处等单位工作，本公司独立董事。2014 年 4 月 1 日离任。
关晋明 (离任)	历任四联集团监事长、本公司监事会主席。2015 年 2 月 27 日离任。
王道福 (离任)	历任本公司总经理助理、副总经理。2014 年 10 月 30 日离任。

其它情况说明

(二) 董事、监事、高级管理人员报告期内被授予的股权激励情况

适用 不适用

二、现任及报告期内离任董事、监事和高级管理人员的任职情况

(一) 在股东单位任职情况

适用 不适用

任职人员姓名	股东单位名称	在股东单位担任的职务	任期起始日期	任期终止日期
吴朋	四联集团	总经理	2014-10	至今
黄治华	四联集团	董事	2014-10	至今
	重庆川仪精密机械有限公司	董事长	2003-05	至今
	重庆荣凯川仪仪表有限公司	董事	2003-07	至今
	重庆光电仪器有限公司	执行董事、总经理	2014-03	至今
刘绍云	四联集团	董事	2012-10	2014-10
	四联集团	副总经理	2014-10	至今
	重庆四联微电子有限公司	董事	2009-08	至今
	重庆四联高科技投资有限公司	董事长	2013-10	至今
	重庆利龙科技产业(集团)有限公司	董事	2014-10	至今

向晓波 (离任)	四联集团	董事长	2012-10	至今
	四联集团	总经理	2008-12	2014-10
	四联光电	董事长	2013-12	2014-11
关晋明 (离任)	四联集团	监事会主席	2014-10	2015-02
	重庆利龙科技产业(集团)有限公司	监事	2014-10	2015-02
	重庆四联微电子有限公司	监事会主席	2009-02	2015-02
	重庆四联高科投资有限公司	监事	2010-10	2015-02
在股东单位任职情况的说明	无			

(二) 在其他单位任职情况

√适用 □不适用

任职人员姓名	其他单位名称	在其他单位担任的职务	任期起始日期	任期终止日期
吴朋	重庆横河川仪有限公司	董事长	2011-03	至今
赵凤翔	重庆横河川仪有限公司	董事、副总经理	2011-03	至今
邓勇	重庆渝富资产管理集团有限公司	财务总监	2012-04	至今
	重庆银行股份有限公司	董事	2013-02	至今
	重庆机电股份有限公司	董事	2013-04	至今
张乐	重庆德同投资管理有限公司	总经理	2012-03	至今
	德同投资咨询(上海)有限公司	执行董事	2015-02	至今
	德同(上海)股权投资管理有限公司	董事	2015-01	至今
	上海德心股权投资基金管理有限公司	董事	2015-01	至今
	重庆海州化学品有限公司	董事	2011-11	至今
	上海梁江通信系统股份有限公司	董事	2011-10	至今
	新中天环保股份有限公司	董事	2012-07	至今
	重庆中设工程设计股份有限公司	董事	2013-08	至今
	重庆博腾制药科技股份有限公司	监事	2010-12	至今
	德同(北京)投资管理有限公司	董事	2014-10	至今
	深圳市德同富坤投资管理有限公司	董事	2014-11	至今

	湖南味菇坊生物科技有限公司	董事	2014-08	至今
	重庆超力高科技股份有限公司	董事	2014-09	至今
	上海智映投资有限公司	执行董事	2010-04	2015-02
	China Biologic Products Inc.	董事	2012-10	2014-08
龚惠兴	中科院上海技术物理所	总工程师、科技委主任	2009-01	至今
奚家成	浙江中控技术股份有限公司	独立董事	2007-10	2014-05
	中环天仪股份有限公司		2010-12	2015-02
	重庆市伟岸测器制造股份有限公司		2011-06	至今
马静	重庆渝富资产经营管理集团有限公司	财务部副部长	2012-09	至今
冯地斌	重庆横河川仪有限公司	董事	2006-12	至今
杨利	重庆横河川仪有限公司	监事	2007-12	至今
郑碚钢	重庆川仪安萨尔多布瑞达轨道交通设备有限公司	董事	2013-10	至今
冯锦云	重庆川仪安萨尔多布瑞达轨道交通设备有限公司	董事	2013-10	至今
丁勇	重庆轻纺控股（集团）公司	董事	2008-09	2014-02
在其他单位任职情况说明				

三、董事、监事、高级管理人员报酬情况

董事、监事、高级管理人员报酬的决策程序	独立董事、非常勤董事及监事津贴按照公司董事会、股东大会审议通过的《董事、监事薪酬管理办法》执行；常勤董事及监事（职工监事）除在公司按照其任职岗位领取薪酬外，不领取任何作为董事、监事的薪酬；高级管理人员的薪酬由公司按照全年经营目标完成情况、高管履职情况等，结合薪酬与考核委员会审议意见确定。
董事、监事、高级管理人员报酬确定依据	1、独立董事、非常勤董事及监事津贴 2011年4月29日，公司召开2010年度股东大会审议通过《董事、监事薪酬管理办法》。公司每年度向独立董事提供津贴4万元（含税），每年度向不在公司内任职的非常勤董事、监事提供津贴2.5万元（含税），在控股股东任职的非常勤董事、监事均自愿放弃领取上述津贴。 2、公司高级管理人员薪酬 本公司高级管理人员的薪酬包括三个部分，即：基本年薪、绩效年薪和特别奖励。基本年薪按月

	发放；绩效年薪依据本公司年度经济效益指标和专项指标完成情况，以及高级管理人员岗位职责履职情况的考核结果予以发放；特别奖励是指高级管理人员在经营管理、专项业务工作等方面做出了特殊贡献，可对全体考核人员或个人给予的奖励。
董事、监事和高级管理人员报酬的应付报酬情况	正常支付
报告期末全体董事、监事和高级管理人员实际获得的报酬合计	656.76 万元

四、公司董事、监事、高级管理人员变动情况

姓名	担任的职务	变动情形	变动原因
吴朋	董事长	选举	工作需要
周孝华	独立董事	聘任	增补
张原	职工监事	选举	增补
刘长明	总经理	聘任	工作需要
冯地斌	副总经理	聘任	工作需要
赵凤翔	副总经理	聘任	工作需要
向晓波	董事长	离任	工作调整
朱顺平	独立董事	离任	工作原因
关晋明	监事会主席	离任	工作调整
冯地斌	职工监事	离任	工作调整
吴朋	总经理	离任	工作调整
王道福	副总经理	离任	离职

五、公司核心技术团队或关键技术人员情况

本公司涉及业务种类较多，公司拥有一支实力较雄厚的技术团队为公司业务发展提供技术支撑，本公司未认定个别核心技术人员。报告期内，公司未发生对核心竞争力具有重大影响的技术团队或人员的变动。

六、母公司和主要子公司的员工情况

(一) 员工情况

母公司在职员工的数量	2,420
主要子公司在职员工的数量	2,027
在职员工的数量合计	4,447
母公司及主要子公司需承担费用的离退休职工人数	691
专业构成	
专业构成类别	专业构成人数
生产人员	1,629
销售人员	1,416
技术人员	658
财务人员	134
行政人员	610
合计	4,447
教育程度	
教育程度类别	数量(人)
硕士、博士及博士后	118
本科	1,085
大专及高职	1,115
中专及技校	1,173
高中及以下	956
合计	4,447

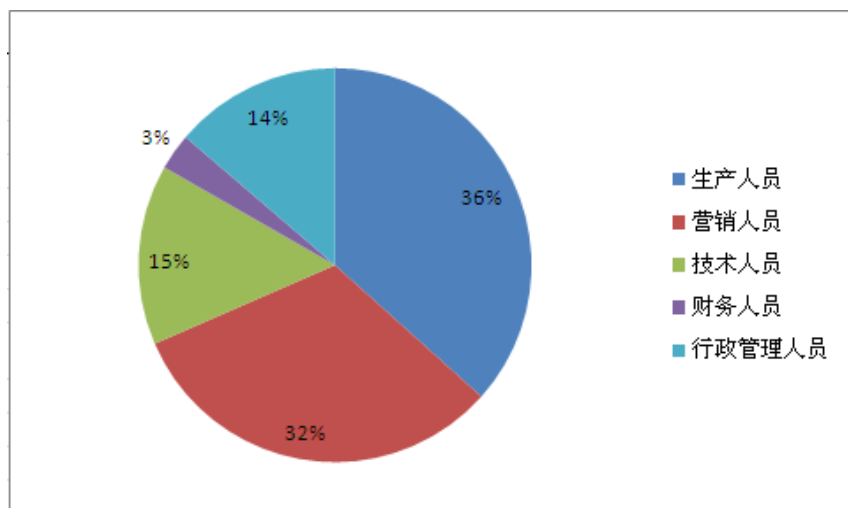
(二) 薪酬政策

公司在遵守国家有关法律、法规的情况下，坚持“按劳分配、效率优先、兼顾公平”的分配原则，实行以岗位工资为主体、多种分配形式相结合的分配制度。薪酬包括岗位工资、津补贴、奖励和福利四个部分。按照岗位设置，并依据岗位职责及职工技术技能水平确定员工岗位工资标准。依据岗位类别建立与之配套的分配考核办法，个人收入实行与单位经济效益和本人工作业绩双挂钩考核。

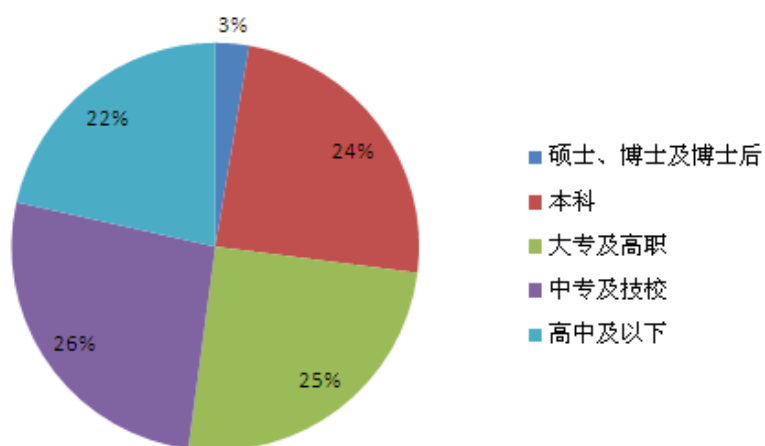
(三) 培训计划

公司鼓励和支持员工的培训学习和再教育，建立了员工培训管理制度，每年年初制定与公司业务相关的培训计划，并组织实施。利用现代网络技术实行在线培训与现场培训相结合。每两年组织员工进行一次公司级“职业技能大赛”，对获奖选手给予奖金、荣誉及加薪等奖励。公司鼓励职工利用业余时间进行继续教育，对取得硕士及以上学历或中高级专业技术职称的，给予专项奖励。由人力资源部门对员工培训结果进行评价并记录备案，将员工参加培训学习的情况列入对下属单位及员工年度绩效考核的内容，并作为年终绩效奖励及岗位或职务调整的依据。

(四) 专业构成统计图



(五) 教育程度统计图



(六) 劳务外包情况

劳务外包的工时总数	57000 小时
劳务外包支付的报酬总额	109.44 万元

第九节 公司治理

一、公司治理及内幕知情人登记管理等相关情况说明

(一) 公司治理

报告期内，公司严格按照《公司法》、《证券法》、《上海证券交易所股票上市规则》和中国证监会有关规定，不断完善公司法人治理结构，规范公司运作。公司法人治理情况符合中国证监会的有关要求，公司治理的主要情况如下：

1、股东与股东大会

公司严格按照有关规定召开股东大会，建立健全了与股东沟通的有效渠道，积极听取股东的意见和建议，确保股东对公司重大事项的知情权、参与权和表决权。公司股东大会的召集、召开和表决程序规范。

2、控股股东与上市公司

控股股东按《公司法》依法行使出资人的权利并承担义务。控股股东与上市公司之间在业务、人员、资产、机构和财务方面做到“五独立”。在关联交易的运作上，公司与控股股东及下属关联企业、其他关联方的日常关联交易按照公平、公正、等价、有偿等原则，在年初进行合理预计，提交股东大会审议批准。对于超出年初预计的日常关联交易或偶发性关联交易，公司单独形成议案，按照决策权限进行决策。董事会审计委员会、独立董事单独对关联交易发表意见，董事会审议关联交易时，关联董事回避表决，股东大会审议关联交易时，关联股东回避表决，确保关联交易不损害中小股东的利益。

3、董事与董事会

公司董事能忠实、诚信、勤勉地履行职责，报告期内未发生无故不到会或连续3次不参加会议的情况。公司董事会严格按照《公司法》等法律法规及《公司章程》、《董事会议事规则》的规定履行职责，对公司重大事项作出决策。独立董事严格按照《独立董事制度》的要求，在工作中勤勉尽责，维护全体股东利益，特别是中小股东的利益。报告期内，公司董事会下设的各专门委员会根据专门委员会《实施细则》履行职责，对公司重大项目、重大问题认真研究，发挥专业优势，为董事会决策提供意见或建议，提高董事会决策的科学性。

4、监事与监事会

公司监事能忠实、诚信、勤勉地履行职责，按照《公司法》等法律法规及《公司章程》、《监事会议事规则》的规定，对公司经营、财务的合法合规性、董事及其他高级管理人员的履职情况进行监督，维护了公司和股东的合法权益。

5、信息披露管理

报告期内，公司严格按照《上海证券交易所股票上市规则》、《公司章程》和监管部门的有关规定，依法履行信息披露义务，确保信息披露真实、准确、完整、公平、及时，切实维护全体股东利益。认真对待投资者的来信、来电、来访和咨询，确保所有投资者平等获得信息。积极与投资者沟通，建立良好的投资者关系。报告期内，公司修订了《公司章程》和《董事会审计委员会实施细则》、《募集资金使用管理制度》、《防止内幕交易管理办法》等制度，进一步提高信息披露质量和公司治理水平。

(二) 内幕知情人登记管理

为加强内幕信息知情人的管理，2014年9月16日，公司第二届董事会临时会议修订《重庆川仪自动化股份有限公司防止内幕交易管理办法》。公司严格按照《中国

证监会关于上市公司建立内幕信息知情人登记管理制度的规定》、《上海证券交易所股票上市规则》和《防止内幕交易管理办法》等要求，根据涉及内幕信息的重大事项形成及进展情况，督促相关知情人员签署《内幕信息知情人登记表及承诺函》，建立内幕信息知情人档案，并持续做好内幕信息保密工作，维护公司信息披露的公平性原则，切实保护投资者合法权益。

报告期内，公司治理与《公司法》和中国证监会相关规定的要求没有差异。

二、股东大会情况简介

会议届次	召开日期	会议议案名称	决议情况	决议刊登的指定网站的查询索引	决议刊登的披露日期
2014 年第一次临时股东大会	2014 年 4 月 1 日	1、关于朱顺平先生辞去公司董事会职务的议案；2、关于增补周孝华先生为公司独立董事及董事会相关专门委员会委员的议案；3、关于公司 2014 年融资计划的相关议案；4、关于为部分子公司向金融机构申请的授信提供担保的相关议案	会议以记名投票表决的方式审议通过	不适用	不适用
2014 年第二次临时股东大会	2014 年 4 月 21 日	1、关于公司首次公开发行股票老股转让方案的议案；2、关于公司、控股股东、持股 5% 以上股东、公司董事及高级管理人员等责任主体作出公开承诺事项未履行的约束措施的议案；3、关于公司稳定股价预案的议案；4、关于修改《公司章程》（上市版）的议案（修正案六）；5、关于调整公司首次公开发行股票并于上海证券交易所上市的议案；6、关于调整公司首次公开发行股票募集资金投资项目方案的议案；7、关于公开发行股票前公司滚存未分配利润分配方案的议案；8、关于授权董事会全权办理公司首次公开发行股票并上市相关事宜的议案；9、关于发行人招股说明书信息披露承诺的议案；10、关于聘任会计师事务所的议案	会议以记名投票表决的方式审议通过	不适用	不适用
2013 年度股东大会	2014 年 5 月 29 日	1、关于公司 2013 年度财务决算报告的议案；2、关于公司 2013 年度利润分配预案的议案；3、关于公司 2014 年度综合经营计划及预算的议案；4、关于预计公司 2014 年度关联交易情况的议案；5、关于公司 2013 年度董事会工作报告的议案；6、关于 2013 年度监事会工作报告的议案；7、关于公司上市后三年分红回报规划的议案	会议以记名投票表决的方式审议通过	不适用	不适用

三、董事履行职责情况

(一) 董事参加董事会和股东大会的情况

董事姓名	是否独立董事	参加董事会情况						参加股东大会情况
		本年应参加董事会次数	亲自出席次数	以通讯方式参加次数	委托出席次数	缺席次数	是否连续两次未亲自参加会议	出席股东大会的次数
吴朋	否	12	11	9	1	0	否	3
黄治华	否	12	12	9	0	0	否	3
刘绍云	否	12	11	9	1	0	否	2
赵凤翔	否	12	11	9	1	0	否	3
邓勇	否	12	11	9	1	0	否	2
张乐	否	12	12	9	0	0	否	2
龚惠兴	是	12	11	9	1	0	否	2
奚家成	是	12	10	9	2	0	是	3
余杰	是	12	11	9	1	0	否	3
周孝华	是	10	10	7	0	0	否	1
向晓波	否	11	11	9	0	0	否	2
朱顺平	是	2	1	1	0	1	否	0

连续两次未亲自出席董事会会议的说明

奚家成先生因工作原因连续两次未亲自出席董事会会议

年内召开董事会会议次数	12
其中：现场会议次数	3
通讯方式召开会议次数	9
现场结合通讯方式召开会议次数	0

(二) 独立董事对公司有关事项提出异议的情况

报告期内，公司独立董事未对公司本年度的董事会议案及其他非董事会议案事项提出异议。

四、董事会下设专门委员会在报告期内履行职责时所提出的重要意见和建议

董事会审计委员会对公司三年（2011-2013 年）财务报告及财务报表、2014 年一季度、2014 年 6 月 30 日止财务报表、2014 年三季度财务报告、关联交易等事项进行了认真审议，较好地发挥了审计监督的功能；董事会提名委员会对公司聘任高级管理人员候选人名单进行了遴选审核并提名，严格履行决策程序；董事会薪酬与考核委员会审议并通过了公司高级管理人员 2013 年度绩效考核及年度报酬。

五、监事会发现公司存在风险的说明

本报告期内，在监事会的监督活动中未发现公司存在风险。

六、公司就其与控股股东在业务、人员、资产、机构、财务等方面存在的不能保证独立性、不能保持自主经营能力的情况说明

公司在业务、人员、资产、机构、财务等方面独立完整，不存在不能保证独立性、不能保持自主经营能力的情况，与控股股东之间不存在同业竞争问题。

七、报告期内对高级管理人员的考评机制，以及激励机制的建立、实施情况

在报告期内，依据公司经营目标和经营业绩建立对高级管理人员的薪酬考核机制。公司董事会下设薪酬与考核委员会，由薪酬与考核委员会按照绩效评价标准和程序，对高级管理人员的工作能力、履职情况进行考核和评价。按照全年经营目标完成情况，结合绩效考评结果确定高级管理人员的年度报酬，强化对高级管理人员的考评激励。

第十节 内部控制

一、内部控制责任声明及内部控制制度建设情况

公司董事会负责内部控制的建立健全和有效实施，监事会对董事会建立与实施内部控制进行监督，公司管理层负责内部控制的日常工作开展。

公司上市前，已按照《公司法》、《企业内部控制基本规范》等相关政策法规的要求，并充分考虑行业特点和公司多年管理经验，建立了较为完整的内部控制体系。上市后，根据中国证监会、上海证券交易所关于公司治理的最新要求，对《募集资金使用管理制度》、《防止内幕交易管理办法》等部分内控制度进行了进一步修订完善。目前，公司内部控制相关制度与当前生产经营实际情况相匹配，具有规范性、合法性和有效性，能够较好地预防、发现和纠正公司在经营、管理运作中出现的问题和风险，保证经营管理的有序进行，符合有关法律法规和证券监管部门对上市公司内部控制管理的规范要求，公司董事会认为本公司的内部控制是有效的。

公司内部控制的目标是合理保证经营管理合法合规、资产安全、财务报告及相关信息真实完整，提高经营效率和效果，促进实现经营发展战略。由于内部控制具有固有局限性，故仅能为实现上述目标提供合理保证。此外，由于情况变化可能导致内部控制变得不恰当，或降低对控制政策、程序遵循的程度，因此根据内部控制评价结果推测未来内部控制的有效性具有一定的风险。

是否披露内部控制自我评价报告：是

二、内部控制审计报告的相关情况说明

公司本次未聘请会计师事务所对公司 2014 年度内部控制情况进行独立审计。

是否披露内部控制审计报告：否

三、年度报告重大差错责任追究制度及相关执行情况说明

公司已制定《信息披露管理制度》、《年报信息披露重大差错责任追究制度》，明确了信息披露的责任划分和责任追究机制。

报告期内，公司未发生年度报告重大差错的情况。

第十一节 财务报告

一、审计报告

审计报告

天健审(2015)8-97号

重庆川仪自动化股份有限公司全体股东：

我们审计了后附的重庆川仪自动化股份有限公司(以下简称川仪股份)财务报表，包括2014年12月31日的合并及母公司资产负债表，2014年度的合并及母公司利润表、合并及母公司现金流量表、合并及母公司所有者权益变动表，以及财务报表附注。

一、管理层对财务报表的责任

编制和公允列报财务报表是川仪股份管理层的责任，这种责任包括：(1)按照企业会计准则的规定编制财务报表，并使其实现公允反映；(2)设计、执行和维护必要的内部控制，以使财务报表不存在由于舞弊或错误导致的重大错报。

二、注册会计师的责任

我们的责任是在执行审计工作的基础上对财务报表发表审计意见。我们按照中国注册会计师审计准则的规定执行了审计工作。中国注册会计师审计准则要求我们遵守中国注册会计师职业道德守则，计划和执行审计工作以对财务报表是否不存在重大错报获取合理保证。

审计工作涉及实施审计程序，以获取有关财务报表金额和披露的审计证据。选择的审计程序取决于注册会计师的判断，包括对由于舞弊或错误导致的财务报表重大错报风险的评估。在进行风险评估时，注册会计师考虑与财务报表编制和公允列报相关的内部控制，以设计恰当的审计程序，但目的并非对内部控制的有效性发表意见。审计工作还包括评价管理层选用会计政策的恰当性和作出会计估计的合理性，以及评价财务报表的总体列报。

我们相信，我们获取的审计证据是充分、适当的，为发表审计意见提供了基础。

三、审计意见

我们认为，川仪股份财务报表在所有重大方面按照企业会计准则的规定编制，公允反映了川仪股份2014年12月31日的合并及母公司财务状况，以及2014年度的合并及母公司经营成果和现金流量。

天健会计师事务所(特殊普通合伙)

中国·杭州

中国注册会计师：

中国注册会计师：

二〇一五年四月七日

二、财务报表

合并资产负债表

2014 年 12 月 31 日

编制单位：重庆川仪自动化股份有限公司

单位：元 币种：人民币

项目	附注	期末余额	期初余额
流动资产：			
货币资金		659,852,390.91	264,030,617.80
结算备付金			
拆出资金			
以公允价值计量且其变动计入当期损益的金融资产			92,628.93
衍生金融资产			
应收票据		329,875,660.35	219,642,056.83
应收账款		1,396,984,980.58	1,249,856,109.58
预付款项		103,580,327.84	129,405,575.45
应收保费			
应收分保账款			
应收分保合同准备金			
应收利息		2,669,333.33	
应收股利			
其他应收款		60,068,755.51	69,208,793.25
买入返售金融资产			
存货		417,511,292.50	494,833,517.11
划分为持有待售的资产			
一年内到期的非流动资产			
其他流动资产		3,050,941.83	7,617,239.23
流动资产合计		2,973,593,682.85	2,434,686,538.18
非流动资产：			
发放贷款及垫款			
可供出售金融资产		115,581,046.40	100,306,666.48
持有至到期投资			
长期应收款			
长期股权投资		253,230,910.90	215,909,019.34
投资性房地产		49,089,135.72	51,173,015.86
固定资产		450,625,360.08	450,456,490.65
在建工程		2,514,467.80	7,889,798.25
工程物资			
固定资产清理			
生产性生物资产			
油气资产			
无形资产		76,120,028.39	78,650,506.54
开发支出			
商誉			
长期待摊费用		23,421,180.18	23,881,863.62
递延所得税资产		31,108,485.39	25,225,173.37
其他非流动资产		17,721,879.20	17,721,879.20
非流动资产合计		1,019,412,494.06	971,214,413.31

资产总计		3,993,006,176.91	3,405,900,951.49
流动负债:			
短期借款		685,500,000.00	866,322,212.70
向中央银行借款			
吸收存款及同业存放			
拆入资金			
以公允价值计量且其变动计入当期损益的金融负债			232,906.19
衍生金融负债			
应付票据		150,871,530.51	124,124,799.04
应付账款		714,905,990.04	708,994,374.49
预收款项		219,604,755.86	190,795,857.03
卖出回购金融资产款			
应付手续费及佣金			
应付职工薪酬		80,084,279.91	74,873,956.47
应交税费		47,112,911.29	40,422,788.74
应付利息			
应付股利			
其他应付款		89,752,648.33	197,123,457.99
应付分保账款			
保险合同准备金			
代理买卖证券款			
代理承销证券款			
划分为持有待售的负债			
一年内到期的非流动负债		59,250,000.00	19,000,000.00
其他流动负债			
流动负债合计		2,047,082,115.94	2,221,890,352.65
非流动负债:			
长期借款		68,000,000.00	90,750,000.00
应付债券			
其中: 优先股			
永续债			
长期应付款			
长期应付职工薪酬		100,140,000.00	
专项应付款			
预计负债			
递延收益		43,277,492.92	19,373,803.73
递延所得税负债		11,758,863.22	9,481,600.57
其他非流动负债			
非流动负债合计		223,176,356.14	119,605,404.30
负债合计		2,270,258,472.08	2,341,495,756.95
所有者权益			
股本		395,000,000.00	295,000,000.00
其他权益工具			
其中: 优先股			
永续债			
资本公积		705,803,428.90	179,265,592.83
减: 库存股			

其他综合收益		47,610,859.86	53,650,335.33
专项储备			
盈余公积		61,569,139.50	48,901,044.56
一般风险准备			
未分配利润		497,755,170.89	467,377,154.57
归属于母公司所有者权益合计		1,707,738,599.15	1,044,194,127.29
少数股东权益		15,009,105.68	20,211,067.25
所有者权益合计		1,722,747,704.83	1,064,405,194.54
负债和所有者权益总计		3,993,006,176.91	3,405,900,951.49

法定代表人：吴朋

主管会计工作负责人：冯锦云

会计机构负责人：黄小敏

母公司资产负债表

2014 年 12 月 31 日

编制单位：重庆川仪自动化股份有限公司

单位：元 币种：人民币

项目	附注	期末余额	期初余额
流动资产：			
货币资金		562,791,632.37	182,876,436.26
以公允价值计量且其变动计入当期损益的金融资产			92,628.93
衍生金融资产			
应收票据		280,860,464.78	192,391,995.09
应收账款		1,118,513,116.25	976,989,366.80
预付款项		30,961,019.04	52,147,518.81
应收利息		2,669,333.33	
应收股利		8,749,623.35	
其他应收款		130,662,301.77	171,615,724.31
存货		250,820,796.60	269,560,423.06
划分为持有待售的资产			
一年内到期的非流动资产			
其他流动资产		1,193,403.60	3,898,287.61
流动资产合计		2,387,221,691.09	1,849,572,380.87
非流动资产：			
可供出售金融资产		115,581,046.40	100,306,666.48
持有至到期投资			
长期应收款			
长期股权投资		1,073,180,062.86	1,037,567,616.88
投资性房地产		44,030,691.21	45,521,345.81
固定资产		347,176,358.78	353,032,271.25
在建工程		2,514,467.80	5,876,063.20
工程物资			
固定资产清理			
生产性生物资产			
油气资产			
无形资产		70,504,543.07	72,706,857.19
开发支出			

商誉			
长期待摊费用		21,274,692.58	20,669,543.18
递延所得税资产		19,344,780.88	14,013,414.97
其他非流动资产		17,721,879.20	17,721,879.20
非流动资产合计		1,711,328,522.78	1,667,415,658.16
资产总计		4,098,550,213.87	3,516,988,039.03
流动负债：			
短期借款		685,500,000.00	819,000,000.00
以公允价值计量且其变动计入当期损益的金融负债			
衍生金融负债			
应付票据		202,023,937.68	210,839,361.14
应付账款		766,765,908.92	742,718,774.38
预收款项		132,189,347.95	99,484,829.37
应付职工薪酬		53,563,807.71	44,795,882.52
应交税费		31,996,063.33	26,274,995.48
应付利息			
应付股利			
其他应付款		464,163,352.63	618,613,630.33
划分为持有待售的负债			
一年内到期的非流动负债		59,250,000.00	19,000,000.00
其他流动负债			
流动负债合计		2,395,452,418.22	2,580,727,473.22
非流动负债：			
长期借款		68,000,000.00	90,750,000.00
应付债券			
其中：优先股			
永续债			
长期应付款			
长期应付职工薪酬		50,210,000.00	
专项应付款			
预计负债			
递延收益		33,279,092.73	8,381,133.95
递延所得税负债		11,758,863.22	9,481,600.57
其他非流动负债			
非流动负债合计		163,247,955.95	108,612,734.52
负债合计		2,558,700,374.17	2,689,340,207.74
所有者权益：			
股本		395,000,000.00	295,000,000.00
其他权益工具			
其中：优先股			
永续债			
资本公积		708,274,886.37	181,737,050.30
减：库存股			
其他综合收益		56,883,558.26	53,650,335.33
专项储备			
盈余公积		61,569,139.50	48,901,044.56
未分配利润		318,122,255.57	248,359,401.10

所有者权益合计		1,539,849,839.70	827,647,831.29
负债和所有者权益总计		4,098,550,213.87	3,516,988,039.03

法定代表人：吴朋

主管会计工作负责人：冯锦云

会计机构负责人：黄小敏

合并利润表

2014 年 1—12 月

单位：元 币种：人民币

项目	附注	本期发生额	上期发生额
一、营业总收入		3,346,260,133.71	3,187,217,218.45
其中：营业收入		3,346,260,133.71	3,187,217,218.45
利息收入			
已赚保费			
手续费及佣金收入			
二、营业总成本		3,258,957,402.06	3,090,500,528.25
其中：营业成本		2,485,355,001.22	2,360,174,952.00
利息支出			
手续费及佣金支出			
退保金			
赔付支出净额			
提取保险合同准备金净额			
保单红利支出			
分保费用			
营业税金及附加		20,477,024.55	20,560,473.36
销售费用		333,685,544.54	327,514,664.94
管理费用		308,675,303.35	306,675,749.95
财务费用		63,801,125.19	41,521,348.52
资产减值损失		46,963,403.21	34,053,339.48
加：公允价值变动收益（损失以“－”号填列）		140,277.26	-1,052,262.02
投资收益（损失以“－”号填列）		74,936,930.26	58,654,021.35
其中：对联营企业和合营企业的投资收益		63,094,206.04	54,644,658.31
汇兑收益（损失以“－”号填列）			
三、营业利润（亏损以“－”号填列）		162,379,939.17	154,318,449.53
加：营业外收入		18,895,059.13	17,085,006.77
其中：非流动资产处置利得		528,273.65	136,820.42
减：营业外支出		3,414,807.18	937,244.84
其中：非流动资产处置损失		1,892,445.94	811,468.15
四、利润总额（亏损总额以“－”号填列）		177,860,191.12	170,466,211.46
减：所得税费用		22,229,150.02	22,910,280.90
五、净利润（净亏损以“－”号填列）		155,631,041.10	147,555,930.56
归属于母公司所有者的净利润		159,435,624.86	141,420,410.23
少数股东损益		-3,804,583.76	6,135,520.33
六、其他综合收益的税后净额		-6,356,777.07	38,010,335.33
归属母公司所有者的其他综合收益的税		-6,039,475.47	38,010,335.33

后净额			
(一)以后不能重分类进损益的其他综合收益		-19,022,698.40	
1.重新计量设定受益计划净负债或净资产的变动		-19,022,698.40	
2.权益法下在被投资单位不能重分类进损益的其他综合收益中享有的份额			
(二)以后将重分类进损益的其他综合收益		12,983,222.93	38,010,335.33
1.权益法下在被投资单位以后将重分类进损益的其他综合收益中享有的份额			
2.可供出售金融资产公允价值变动损益		12,983,222.93	38,010,335.33
3.持有至到期投资重分类为可供出售金融资产损益			
4.现金流量套期损益的有效部分			
5.外币财务报表折算差额			
6.其他			
归属于少数股东的其他综合收益的税后净额		-317,301.60	
七、综合收益总额		149,274,264.03	185,566,265.89
归属于母公司所有者的综合收益总额		153,396,149.39	179,430,745.56
归属于少数股东的综合收益总额		-4,121,885.36	6,135,520.33
八、每股收益：			
(一)基本每股收益(元/股)		0.47	0.48
(二)稀释每股收益(元/股)		0.47	0.48

本期发生同一控制下企业合并的，被合并方在合并前实现的净利润为：0 元，上期被合并方实现的净利润为：0 元。

法定代表人：吴朋

主管会计工作负责人：冯锦云

会计机构负责人：黄小敏

母公司利润表

2014 年 1—12 月

单位：元 币种：人民币

项目	附注	本期发生额	上期发生额
一、营业收入		2,293,042,401.21	2,235,891,180.05
减：营业成本		1,845,037,714.23	1,831,149,301.30
营业税金及附加		10,804,842.61	10,724,905.79
销售费用		217,872,341.41	207,230,370.04
管理费用		155,876,155.59	146,396,711.72
财务费用		61,197,474.01	50,723,413.73
资产减值损失		37,084,772.08	29,966,794.35
加：公允价值变动收益（损失以“-”号填列）		-92,628.93	-501,881.94
投资收益（损失以“-”号填列）		188,364,697.26	129,032,937.60
其中：对联营企业和合营企业的投资收益		63,094,206.04	54,644,658.31
二、营业利润（亏损以“-”号填列）		153,441,169.61	88,230,738.78
加：营业外收入		11,072,627.87	9,099,552.18

其中：非流动资产处置利得		316,137.34	59,866.58
减：营业外支出		1,641,932.47	511,971.70
其中：非流动资产处置损失		369,389.86	419,677.97
三、利润总额（亏损总额以“-”号填列）		162,871,865.01	96,818,319.26
减：所得税费用		-19,084.40	-1,537,438.11
四、净利润（净亏损以“-”号填列）		162,890,949.41	98,355,757.37
五、其他综合收益的税后净额		3,233,222.93	38,010,335.33
（一）以后不能重分类进损益的其他综合收益		-9,750,000.00	
1. 重新计量设定受益计划净负债或净资产的变动		-9,750,000.00	
2. 权益法下在被投资单位不能重分类进损益的其他综合收益中享有的份额			
（二）以后将重分类进损益的其他综合收益		12,983,222.93	38,010,335.33
1. 权益法下在被投资单位以后将重分类进损益的其他综合收益中享有的份额			
2. 可供出售金融资产公允价值变动损益		12,983,222.93	38,010,335.33
3. 持有至到期投资重分类为可供出售金融资产损益			
4. 现金流量套期损益的有效部分			
5. 外币财务报表折算差额			
6. 其他			
六、综合收益总额		166,124,172.34	136,366,092.70
七、每股收益：			
（一）基本每股收益（元/股）			
（二）稀释每股收益（元/股）			

法定代表人：吴朋

主管会计工作负责人：冯锦云

会计机构负责人：黄小敏

合并现金流量表

2014 年 1—12 月

单位：元 币种：人民币

项目	附注	本期发生额	上期发生额
一、经营活动产生的现金流量：			
销售商品、提供劳务收到的现金		2,663,839,906.79	2,621,043,506.63
客户存款和同业存放款项净增加额			
向中央银行借款净增加额			
向其他金融机构拆入资金净增加额			
收到原保险合同保费取得的现金			
收到再保险业务现金净额			
保户储金及投资款净增加额			
处置以公允价值计量且其变动计入当期损益的金融资产净增加额			
收取利息、手续费及佣金的现金			
拆入资金净增加额			
回购业务资金净增加额			
收到的税费返还		3,864,005.33	9,286,023.31
收到其他与经营活动有关的现金		28,782,388.89	111,654,473.75

经营活动现金流入小计		2,696,486,301.01	2,741,984,003.69
购买商品、接受劳务支付的现金		1,658,134,530.31	1,896,183,903.52
客户贷款及垫款净增加额			
存放中央银行和同业款项净增加额			
支付原保险合同赔付款项的现金			
支付利息、手续费及佣金的现金			
支付保单红利的现金			
支付给职工以及为职工支付的现金		474,876,528.48	420,066,447.47
支付的各项税费		215,196,212.59	205,579,796.25
支付其他与经营活动有关的现金		277,058,072.08	333,356,890.96
经营活动现金流出小计		2,625,265,343.46	2,855,187,038.20
经营活动产生的现金流量净额		71,220,957.55	-113,203,034.51
二、投资活动产生的现金流量：			
收回投资收到的现金			
取得投资收益收到的现金		52,995,896.67	26,409,363.04
处置固定资产、无形资产和其他长期资产收回的现金净额		1,230,973.88	618,578.75
处置子公司及其他营业单位收到的现金净额			
收到其他与投资活动有关的现金			1,844,318.34
投资活动现金流入小计		54,226,870.55	28,872,260.13
购建固定资产、无形资产和其他长期资产支付的现金		89,120,591.66	109,002,729.94
投资支付的现金		13,410,239.94	9,000,000.00
质押贷款净增加额			
取得子公司及其他营业单位支付的现金净额			1,405,607.00
支付其他与投资活动有关的现金		300,261,960.81	
投资活动现金流出小计		402,792,792.41	119,408,336.94
投资活动产生的现金流量净额		-348,565,921.86	-90,536,076.81
三、筹资活动产生的现金流量：			
吸收投资收到的现金		626,537,836.07	
其中：子公司吸收少数股东投资收到的现金			
取得借款收到的现金		941,529,262.10	1,111,722,450.11
发行债券收到的现金			
收到其他与筹资活动有关的现金			36,340,208.82
筹资活动现金流入小计		1,568,067,098.17	1,148,062,658.93
偿还债务支付的现金		1,099,851,474.80	739,171,549.90
分配股利、利润或偿付利息支付的现金		103,928,519.42	102,786,533.11
其中：子公司支付给少数股东的股利、利润			1,040,000.00
支付其他与筹资活动有关的现金		19,200,000.00	325,000,378.82
筹资活动现金流出小计		1,222,979,994.22	1,166,958,461.83
筹资活动产生的现金流量净额		345,087,103.95	-18,895,802.90
四、汇率变动对现金及现金等价物的影响			
五、现金及现金等价物净增加额		67,742,139.64	-222,634,914.22
加：期初现金及现金等价物余额		218,727,461.79	441,362,376.01

六、期末现金及现金等价物余额		286,469,601.43	218,727,461.79
法定代表人：吴朋	主管会计工作负责人：冯锦云	会计机构负责人：黄小敏	

母公司现金流量表

2014 年 1—12 月

单位：元 币种：人民币

项目	附注	本期发生额	上期发生额
一、经营活动产生的现金流量：			
销售商品、提供劳务收到的现金		1,603,967,950.11	1,613,929,758.05
收到的税费返还		499,685.08	
收到其他与经营活动有关的现金		299,273,238.63	306,651,558.93
经营活动现金流入小计		1,903,740,873.82	1,920,581,316.98
购买商品、接受劳务支付的现金		1,173,587,470.12	1,261,642,083.49
支付给职工以及为职工支付的现金		257,231,092.78	225,990,166.13
支付的各项税费		111,479,106.97	97,996,113.97
支付其他与经营活动有关的现金		489,842,574.64	478,546,583.28
经营活动现金流出小计		2,032,140,244.51	2,064,174,946.87
经营活动产生的现金流量净额		-128,399,370.69	-143,593,629.89
二、投资活动产生的现金流量：			
收回投资收到的现金		77,300.00	
取得投资收益收到的现金		157,316,273.32	93,168,279.29
处置固定资产、无形资产和其他长期资产收回的现金净额		565,278.88	256,588.75
处置子公司及其他营业单位收到的现金净额			
收到其他与投资活动有关的现金			671,951.05
投资活动现金流入小计		157,958,852.20	94,096,819.09
购建固定资产、无形资产和其他长期资产支付的现金		64,670,669.77	91,517,229.45
投资支付的现金		13,410,239.94	334,190,993.56
取得子公司及其他营业单位支付的现金净额			
支付其他与投资活动有关的现金		300,000,000.00	
投资活动现金流出小计		378,080,909.71	425,708,223.01
投资活动产生的现金流量净额		-220,122,057.51	-331,611,403.92
三、筹资活动产生的现金流量：			
吸收投资收到的现金		626,537,836.07	
取得借款收到的现金		862,050,000.00	940,000,000.00
收到其他与筹资活动有关的现金			4,000,000.00
筹资活动现金流入小计		1,488,587,836.07	944,000,000.00
偿还债务支付的现金		978,050,000.00	539,250,000.00
分配股利、利润或偿付利息支付的现金		102,752,301.02	99,524,757.88
支付其他与筹资活动有关的现金		19,200,000.00	
筹资活动现金流出小计		1,100,002,301.02	638,774,757.88
筹资活动产生的现金流量净额		388,585,535.05	305,225,242.12
四、汇率变动对现金及现金等价物的			

影响			
五、现金及现金等价物净增加额		40,064,106.85	-169,979,791.69
加：期初现金及现金等价物余额		160,027,747.62	330,007,539.31
六、期末现金及现金等价物余额		200,091,854.47	160,027,747.62

法定代表人：吴朋

主管会计工作负责人：冯锦云

会计机构负责人：黄小敏

合并所有者权益变动表
2014 年 1—12 月

单位:元 币种:人民币

项目	本期											
	归属于母公司所有者权益									少数股东权益	所有者权益合计	
	股本	其他权益工具			资本公积	减：库存股	其他综合收益	专项储备	盈余公积			一般风险准备
	优先股	永续债	其他									
一、上年期末余额	295,000,000.00				179,265,592.83			48,901,044.56		467,377,154.57	20,211,067.25	1,010,754,859.21
加：会计政策变更							53,650,335.33	-3,621,000.00		-68,518,513.60	-890,486.40	-19,379,664.67
前期差错更正												
同一控制下企业合并												
其他												
二、本年期初余额	295,000,000.00				179,265,592.83		53,650,335.33	45,280,044.56		398,858,640.97	19,320,580.85	991,375,194.54
三、本期增减变动金额（减少以“-”号填列）	100,000,000.00				526,537,836.07		-6,039,475.47	16,289,094.94		98,896,529.92	-4,311,475.17	731,372,510.29
（一）综合收益总额							-6,039,475.47			159,435,624.86	-4,121,885.36	149,274,264.03
（二）所有者投入和减少资本	100,000,000.00				526,537,836.07						-189,589.81	626,348,246.26
1. 股东投入的普通股	100,000,000.00				526,537,836.07						-189,589.81	626,348,246.26
2. 其他权益工具持有者投入资本												
3. 股份支付计入所有者权益的金额												
4. 其他												
（三）利润分配								16,289,094.94		-60,539,094.94		-44,250,000.00
1. 提取盈余公积								16,289,094.94		-16,289,094.94		

2. 提取一般风险准备														
3. 对所有者(或股东)的分配												-44,250,000.00	-44,250,000.00	
4. 其他														
(四) 所有者权益内部结转														
1. 资本公积转增资本(或股本)														
2. 盈余公积转增资本(或股本)														
3. 盈余公积弥补亏损														
4. 其他														
(五) 专项储备														
1. 本期提取														
2. 本期使用														
(六) 其他														
四、本期期末余额	395,000,000.00				705,803,428.90		47,610,859.86		61,569,139.50			497,755,170.89	15,009,105.68	1,722,747,704.83

项目	上期											少数股东权益	所有者权益合计
	归属于母公司所有者权益												
	股本	其他权益工具			资本公积	减：库存股	其他综合收益	专项储备	盈余公积	一般风险准备	未分配利润		
优先股		永续债	其他										
一、上年期末余额	295,000,000.00				373,518,447.24			39,065,468.82			394,792,320.08	143,252,862.51	1,245,629,098.65
加：会计政策变更							15,640,000.00						15,640,000.00
前期差错更正													
同一控制下企业合并													
其他													

二、本年期初余额	295,000,000.00			373,518,447.24		15,640,000.00		39,065,468.82		394,792,320.08	143,252,862.51	1,261,269,098.65
三、本期增减变动金额(减少以“-”号填列)				-194,252,854.41		38,010,335.33		9,835,575.74		72,584,834.49	-123,041,795.26	-196,863,904.11
(一)综合收益总额						38,010,335.33				141,420,410.23	6,135,520.33	185,566,265.89
(二)所有者投入和减少资本				-194,252,854.41							-128,137,315.59	-322,390,170.00
1. 股东投入的普通股											-128,137,315.59	-128,137,315.59
2. 其他权益工具持有者投入资本												
3. 股份支付计入所有者权益的金额												
4. 其他				-194,252,854.41								-194,252,854.41
(三)利润分配								9,835,575.74		-68,835,575.74	-1,040,000.00	-60,040,000.00
1. 提取盈余公积								9,835,575.74		-9,835,575.74		
2. 提取一般风险准备												
3. 对所有者(或股东)的分配										-59,000,000.00	-1,040,000.00	-60,040,000.00
4. 其他												
(四)所有者权益内部结转												
1. 资本公积转增资本(或股本)												
2. 盈余公积转增资本(或股本)												
3. 盈余公积弥补亏损												
4. 其他												
(五)专项储备												
1. 本期提取												
2. 本期使用												
(六)其他												

四、本期期末余额	295,000,000.00		179,265,592.83	53,650,335.33	48,901,044.56	467,377,154.57	20,211,067.25	1,064,405,194.54
----------	----------------	--	----------------	---------------	---------------	----------------	---------------	------------------

法定代表人：吴朋

主管会计工作负责人：冯锦云

会计机构负责人：黄小敏

母公司所有者权益变动表
2014 年 1—12 月

单位：元 币种：人民币

项目	本期										
	股本	其他权益工具			资本公积	减：库存股	其他综合收益	专项储备	盈余公积	未分配利润	所有者权益合计
		优先股	永续债	其他							
一、上年期末余额	295,000,000.00				181,737,050.30				48,901,044.56	248,359,401.10	773,997,495.96
加：会计政策变更							53,650,335.33		-3,621,000.00	-32,589,000.00	17,440,335.33
前期差错更正											
其他											
二、本年期初余额	295,000,000.00				181,737,050.30		53,650,335.33		45,280,044.56	215,770,401.10	791,437,831.29
三、本期增减变动金额（减少以“-”号填列）	100,000,000.00				526,537,836.07		3,233,222.93		16,289,094.94	102,351,854.47	748,412,008.41
（一）综合收益总额							3,233,222.93			162,890,949.41	166,124,172.34
（二）所有者投入和减少资本	100,000,000.00				526,537,836.07						626,537,836.07
1. 股东投入的普通股	100,000,000.00				526,537,836.07						626,537,836.07
2. 其他权益工具持有者投入资本											
3. 股份支付计入所有者权益的金额											
4. 其他											
（三）利润分配									16,289,094.94	-60,539,094.94	-44,250,000.00
1. 提取盈余公积									16,289,094.94	-16,289,094.94	
2. 对所有者（或股东）的										-44,250,000.00	-44,250,000.00

分配											
3. 其他											
(四) 所有者权益内部结转											
1. 资本公积转增资本(或股本)											
2. 盈余公积转增资本(或股本)											
3. 盈余公积弥补亏损											
4. 其他											
(五) 专项储备											
1. 本期提取											
2. 本期使用											
(六) 其他											
四、本期期末余额	395,000,000.00				708,274,886.37		56,883,558.26		61,569,139.50	318,122,255.57	1,539,849,839.70

项目	上期										
	股本	其他权益工具			资本公积	减：库存股	其他综合收益	专项储备	盈余公积	未分配利润	所有者权益合计
		优先股	永续债	其他							
一、上年期末余额	295,000,000.00				181,737,050.30				39,065,468.82	218,839,219.47	734,641,738.59
加：会计政策变更							15,640,000.00				15,640,000.00
前期差错更正											
其他											
二、本年期初余额	295,000,000.00				181,737,050.30		15,640,000.00		39,065,468.82	218,839,219.47	750,281,738.59
三、本期增减变动金额(减少以“-”号填列)							38,010,335.33		9,835,575.74	29,520,181.63	77,366,092.70
(一) 综合收益总额							38,010,335.33			98,355,757.37	136,366,092.70
(二) 所有者投入和减少资本											
1. 股东投入的普通股											
2. 其他权益工具持有者投入											

资本											
3. 股份支付计入所有者权益的金额											
4. 其他											
(三) 利润分配							9,835,575.74	-68,835,575.74	-59,000,000.00		
1. 提取盈余公积							9,835,575.74	-9,835,575.74			
2. 对所有者(或股东)的分配								-59,000,000.00	-59,000,000.00		
3. 其他											
(四) 所有者权益内部结转											
1. 资本公积转增资本(或股本)											
2. 盈余公积转增资本(或股本)											
3. 盈余公积弥补亏损											
4. 其他											
(五) 专项储备											
1. 本期提取											
2. 本期使用											
(六) 其他											
四、本期期末余额	295,000,000.00				181,737,050.30		53,650,335.33		48,901,044.56	248,359,401.10	827,647,831.29

法定代表人：吴朋

主管会计工作负责人：冯锦云

会计机构负责人：黄小敏

三、公司基本情况

1. 公司概况

重庆川仪自动化股份有限公司（原名重庆川仪总厂有限公司，以下简称公司或本公司）系经重庆市国有资产监督管理委员会（原重庆市国有资产管理局）以渝国资管（1999）104号文批准，由中国四联仪器仪表集团有限公司（以下简称四联集团）以回购的原重庆川仪股份有限公司的资产和负债为主出资设立，于1999年11月1日在重庆市工商行政管理局登记注册，总部位于重庆市北部新区。公司现持有注册号为500000400031268的营业执照，注册资本39,500万元，股份总数39,500万股（每股面值1元）。其中，有限售条件的流通股份A股29,500万股，无限售条件的流通股份A股10,000万股。公司股票已于2014年8月5日在上海证券交易所挂牌交易。

本公司属制造业，经营范围：自动化控制系统集成及工程成套、环境分析仪器及工程成套、仪器仪表、电气自动化系统及装置的设计、制造销售及其技术咨询服务；医疗器械的设计、制造、销售及其技术咨询服务（限分支机构凭许可证经营）；计算机及计算机网络的开发、应用及其技术咨询服务；混合集成电路及微电子器件，功能材料及元件、汽车、摩托车零部件（不含汽车发动机、摩托车发动机）、普通机械设计、制造、销售及其技术咨询服务；轨道交通设备及零部件的设计、制造销售及其技术咨询服务；轨道交通设备工程配套、系统集成、安装调试、运营维护、管理及技术咨询服务；环保设备的设计、制造销售、系统集成、安装调试及其技术咨询服务；市政、环保工程系统成套的设计、运营维护、安装调试、管理及其技术咨询服务；贵金属、有色金属及合金的熔炼、加工、制造销售及其技术咨询服务；粉末冶金制品的制造、销售；金属废料和碎屑加工处理。（涉及许可经营的凭有效许可证经营）。公司的主要产品包括智能执行机构、智能变送器、智能调节阀、智能流量仪表、温度仪表、控制设备及装置、分析仪器和系统集成及总包服务，主要应用于冶金、石油、化工、火电、核电等行业和环保、节能减排、轨道交通等新兴市场领域。

本财务报表业经公司2015年4月7日第二届董事会临时会议批准对外报出。

2. 合并财务报表范围

本公司将重庆川仪工程技术有限公司、上海川仪工程技术有限公司、重庆川仪软件有限公司、重庆川仪控制系统有限公司、深圳市川仪实业有限公司、重庆川仪调节阀有限公司、重庆川仪物流有限公司、上海宝川自控成套设备有限公司、重庆川仪分析仪器有限公司、重庆川仪十七厂有限公司、重庆霍克川仪仪表有限公司、重庆川仪自动化工程检修服务有限公司、重庆川仪特种阀门修造有限公司、重庆四联技术进出口有限公司、重庆四联测控技术有限公司、重庆川仪速达机电有限公司和重庆标物科技有限责任公司等17家子公司纳入本期合并财务报表范围，详见本财务报表附注合并范围的变更和在其他主体中的权益之说明。

四、财务报表的编制基础

1. 编制基础

本公司财务报表以持续经营为编制基础。

2. 持续经营

本公司不存在导致对报告期末起12个月内的持续经营假设产生重大疑虑的事项或情况。

五、重要会计政策及会计估计

具体会计政策和会计估计提示：

本公司根据实际生产经营特点针对应收款项坏账准备计提、固定资产折旧、无形资产摊销、收入确认等交易或事项制定了具体会计政策和会计估计。

1. 遵循企业会计准则的声明

本公司所编制的财务报表符合企业会计准则的要求，真实、完整地反映了公司的财务状况、经营成果、股东权益变动和现金流量等有关信息。

2. 会计期间

本公司会计年度自公历 1 月 1 日起至 12 月 31 日止。

3. 营业周期

公司经营业务的营业周期较短，以 12 个月作为资产和负债的流动性划分标准。

4. 记账本位币

本公司的记账本位币为人民币。

5. 同一控制下和非同一控制下企业合并的会计处理方法

(1) 同一控制下企业合并的会计处理方法

公司在企业合并中取得的资产和负债，按照合并日被合并方在最终控制方合并财务报表中的账面价值计量。公司按照被合并方所有者权益在最终控制方合并财务报表中的账面价值份额与支付的合并对价账面价值或发行股份面值总额的差额，调整资本公积；资本公积不足冲减的，调整留存收益。

(2) 非同一控制下企业合并的会计处理方法

公司在购买日对合并成本大于合并中取得的被购买方可辨认净资产公允价值份额的差额，确认为商誉；如果合并成本小于合并中取得的被购买方可辨认净资产公允价值份额，首先对取得的被购买方各项可辨认资产、负债及或有负债的公允价值以及合并成本的计量进行复核，经复核后合并成本仍小于合并中取得的被购买方可辨认净资产公允价值份额的，其差额计入当期损益。

6. 合并财务报表的编制方法

母公司将其控制的所有子公司纳入合并财务报表的合并范围。合并财务报表以母公司及其子公司的财务报表为基础，根据其他有关资料，由母公司按照《企业会计准则第 33 号——合并财务报表》编制。

7. 合营安排分类及共同经营会计处理方法

本公司的合营安排包括共同经营和合营企业。对于合营企业，本公司按照《企业会计准则第 2 号——长期股权投资》的规定对合营企业的投资进行会计处理。

8. 现金及现金等价物的确定标准

现金等价物是指企业持有的期限短（一般指从购买日起三个月内到期）、流动性强、易于转换为已知金额现金、价值变动风险很小的投资。

9. 外币业务和外币报表折算

(1) 外币业务折算

外币交易在初始确认时，采用交易发生日的即期汇率折算为人民币金额。资产负债表日，外币货币性项目采用资产负债表日即期汇率折算，因汇率不同而产生的汇兑差额，除与购建符合资本化条件资产有关的外币专门借款本金及利息的汇兑差额外，计入当期损益；以历史成本计量的外币非货币性项目仍采用交易发生日的即期汇率折算，不改变其人民币金额；以公允价值计量的外币非货币性项目，采用公允价值确定日的即期汇率折算，差额计入当期损益或其他综合收益。

(2) 外币财务报表折算

资产负债表中的资产和负债项目，采用资产负债表日的即期汇率折算；所有者权益项目除“未分配利润”项目外，其他项目采用交易发生日的即期汇率折算；利润表中的收入和费用项目，采用交易发生日即期汇率的近似汇率折算。按照上述折算产生的外币财务报表折算差额，计入其他综合收益。

10. 金融工具

(1) 金融资产和金融负债的分类

金融资产在初始确认时划分为以下四类：以公允价值计量且其变动计入当期损益的金融资产（包括交易性金融资产和在初始确认时指定为以公允价值计量且其变动计入当期损益的金融资产）、持有至到期投资、贷款和应收款项、可供出售金融资产。

金融负债在初始确认时划分为以下两类：以公允价值计量且其变动计入当期损益的金融负债（包括交易性金融负债和在初始确认时指定为以公允价值计量且其变动计入当期损益的金融负债）、其他金融负债。

(2) 金融资产和金融负债的确认依据、计量方法和终止确认条件

公司成为金融工具合同的一方时，确认一项金融资产或金融负债。初始确认金融资产或金融负债时，按照公允价值计量；对于以公允价值计量且其变动计入当期损益的金融资产和金融负债，相关交易费用直接计入当期损益；对于其他类别的金融资产或金融负债，相关交易费用计入初始确认金额。

公司按照公允价值对金融资产进行后续计量，且不扣除将来处置该金融资产时可能发生的交易费用，但下列情况除外：1) 持有至到期投资以及贷款和应收款项采用实际利率法，按摊余成本计量；2) 在活跃市场中没有报价且其公允价值不能可靠计量的权益工具投资，以及与该权益工具挂钩并须通过交付该权益工具结算的衍生金融资产，按照成本计量。

公司采用实际利率法，按摊余成本对金融负债进行后续计量，但下列情况除外：1) 以公允价值计量且其变动计入当期损益的金融负债，按照公允价值计量，且不扣除将来结清金融负债时可能发生的交易费用；2) 与在活跃市场中没有报价、公允价值不能可靠计量的权益工具挂钩并须通过交付该权益工具结算的衍生金融负债，按照成本计量；3) 不属于指定为以公允价值计量且其变动计入当期损益的金融负债的财务担保合同，或没有指定为以公允价值计量且其变动计入当期损益并将以低于市场利率贷款的贷款承诺，在初始确认后按照下列两项金额之中的较高者进行后续计量：1) 按照《企业会计准则第13号——或有事项》确定的金额；2) 初始确认金额扣除按照《企业会计准则第14号——收入》的原则确定的累积摊销额后的余额。

金融资产或金融负债公允价值变动形成的利得或损失，除与套期保值有关外，按照如下方法处理：1) 以公允价值计量且其变动计入当期损益的金融资产或金融负债公允价值变动形成的利得或损失，计入公允价值变动收益；在资产持有期间所取得的利息或现金股利，确认为投资收益；处置时，将实际收到的金额与初始入账金额之间的差额确认为投资收益，同时调整公允价值变动收益。2) 可供出售金融资产的公允价值变动计入其他综合收益；持有期间按实际利率法计算的利息，计入投资收益；可供出售权益工具投资的现金股利，于被投资单位宣告发放股利时计入投资收益；处置时，将实际收到的金额与账面价值扣除原直接计入其他综合收益的公允价值变动累计额之后的差额确认为投资收益。

当收取某项金融资产现金流量的合同权利已终止或该金融资产所有权上几乎所有的风险和报酬已转移时，终止确认该金融资产；当金融负债的现时义务全部或部分解除时，相应终止确认该金融负债或其一部分。

(3) 金融资产转移的确认依据和计量方法

公司已将金融资产所有权上几乎所有的风险和报酬转移给了转入方的，终止确认该金融资产；保留了金融资产所有权上几乎所有的风险和报酬的，继续确认所转移的金融资产，并将收到的对价确认为一项金融负债。公司既没有转移也没有保留金融资产所有权上几乎所有的风险和报酬的，分别下列情况处理：1) 放弃了对该金融资产控制的，终止确认该金融资产；2) 未放弃对该金融资产控制的，按照继续涉入所转移金融资产的程度确认有关金融资产，并相应确认有关负债。

金融资产整体转移满足终止确认条件的，将下列两项金额的差额计入当期损益：1) 所转移金融资产的账面价值；2) 因转移而收到的对价，与原直接计入所有者权益的公允价值变动累计额之和。金融资产部分转移满足终止确认条件的，将所转移金融资产整体的账面价值，在终止确认部分和未终止确认部分之间，按照各自的相对公允价值进行分摊，并将下列两项金额的差额计入当期损益：1) 终止确认部分的账面价值；2) 终止确认部分的对价，与原直接计入所有者权益的公允价值变动累计额中对应终止确认部分的金额之和。

(4) 金融资产和金融负债的公允价值确定方法

公司采用在当前情况下适用并且有足够可利用数据和其他信息支持的估值技术确定相关金融资产和金融负债的公允价值。公司将估值技术使用的输入值分以下层级，并依次使用：

1) 第一层次输入值是在计量日能够取得的相同资产或负债在活跃市场上未经调整的报价；

2) 第二层次输入值是除第一层次输入值外相关资产或负债直接或间接可观察的输入值，包括：活跃市场中类似资产或负债的报价；非活跃市场中相同或类似资产或负债的报价；除报价以外的其他可观察输入值，如在正常报价间隔期间可观察的利率和收益率曲线等；市场验证的输入值等；

3) 第三层次输入值是相关资产或负债的不可观察输入值，包括不能直接观察或无法由可观察市场数据验证的利率、股票波动率、企业合并中承担的弃置义务的未来现金流量、使用自身数据作出的财务预测等。

(5) 金融资产的减值测试和减值准备计提方法

1) 资产负债表日对以公允价值计量且其变动计入当期损益的金融资产以外的金融资产的账面价值进行检查，如有客观证据表明该金融资产发生减值的，计提减值准备。

2)对于持有至到期投资、贷款和应收款,先将单项金额重大的金融资产区分开来,单独进行减值测试;对单项金额不重大的金融资产,可以单独进行减值测试,或包括在具有类似信用风险特征的金融资产组合中进行减值测试;单独测试未发生减值的金融资产(包括单项金额重大和不重大的金融资产),包括在具有类似信用风险特征的金融资产组合中再进行减值测试。测试结果表明其发生了减值的,根据其账面价值高于预计未来现金流量现值的差额确认减值损失。

3) 可供出售金融资产

表明可供出售债务工具投资发生减值的客观证据包括:

- ①债务人发生严重财务困难;
- ②债务人违反了合同条款,如偿付利息或本金发生违约或逾期;
- ③公司出于经济或法律等方面因素的考虑,对发生财务困难的债务人作出让步;
- ④债务人很可能倒闭或进行其他财务重组;
- ⑤因债务人发生重大财务困难,该债务工具无法在活跃市场继续交易;
- ⑥其他表明可供出售债务工具已经发生减值的情况。

表明可供出售权益工具投资发生减值的客观证据包括权益工具投资的公允价值发生严重或非暂时性下跌,以及被投资单位经营所处的技术、市场、经济或法律环境等发生重大不利变化使公司可能无法收回投资成本。

本公司于资产负债表日对各项可供出售权益工具投资单独进行检查。对于以公允价值计量的权益工具投资,若其于资产负债表日的公允价值低于其成本超过 50% (含 50%) 或低于其成本持续时间超过 12 个月 (含 12 个月) 的,则表明其发生减值;若其于资产负债表日的公允价值低于其成本超过 20% (含 20%) 但尚未达到 50% 的,或低于其成本持续时间超过 6 个月 (含 6 个月) 但未超过 12 个月的,本公司会综合考虑其他相关因素,诸如价格波动率等,判断该权益工具投资是否发生减值。对于以成本计量的权益工具投资,公司综合考虑被投资单位经营所处的技术、市场、经济或法律环境等是否发生重大不利变化,判断该权益工具是否发生减值。

以公允价值计量的可供出售金融资产发生减值时,原直接计入其他综合收益的因公允价值下降形成的累计损失予以转出并计入减值损失。对已确认减值损失的可供出售债务工具投资,在期后公允价值回升且客观上与确认原减值损失后发生的事项有关的,原确认的减值损失予以转回并计入当期损益。对已确认减值损失的可供出售权益工具投资,期后公允价值回升直接计入其他综合收益。

以成本计量的可供出售权益工具发生减值时,将该权益工具投资的账面价值,与按照类似金融资产当时市场收益率对未来现金流量折现确定的现值之间的差额,确认为减值损失,计入当期损益,发生的减值损失一经确认,不予转回。

11. 应收款项

(1). 单项金额重大并单独计提坏账准备的应收款项

单项金额重大的判断依据或金额标准	单个客户欠款余额占应收账款账面余额 1% 及以上且金额在 300 万元 (含) 以上的应收账款、占其他应收款账面余额 1% 及以上且金额在 100 万元 (含) 以上的其他应收款
单项金额重大并单项计提坏账准备的计提方法	单独进行减值测试,根据其未来现金流量现值低于其账面价值的差额计提坏账准备。

(2). 按信用风险特征组合计提坏账准备的应收款项:

按信用风险特征组合计提坏账准备的计提方法（账龄分析法、余额百分比法、其他方法）	
合并范围内关联方款项组合	不计提坏账准备
账龄分析法组合	账龄分析法

组合中，采用账龄分析法计提坏账准备的

适用 不适用

账龄	应收账款计提比例 (%)	其他应收款计提比例 (%)
1 年以内（含 1 年）	5	5
1—2 年	10	10
2—3 年	30	30
3—4 年	50	50
4—5 年	80	80
5 年以上	100	100

组合中，采用余额百分比法计提坏账准备的

适用 不适用

组合中，采用其他方法计提坏账准备的

适用 不适用

(3). 单项金额不重大但单独计提坏账准备的应收款项:

单项计提坏账准备的理由	应收款项的未来现金流量现值与以账龄为信用风险特征的应收款项组合的未来现金流量现值存在显著差异。
坏账准备的计提方法	单独进行减值测试，根据其未来现金流量现值低于其账面价值的差额计提坏账准备。

对应收票据、应收利息、长期应收款等其他应收款项，根据其未来现金流量现值低于其账面价值的差额计提坏账准备。

12. 存货**(1) 存货的分类**

存货包括在日常活动中持有以备出售的产成品或商品、处在生产过程中的在产品、在生产过程或提供劳务过程中耗用的材料和物料等。

(2) 发出存货的计价方法

发出存货采用月末一次加权平均法。

(3) 存货可变现净值的确定依据

资产负债表日，存货采用成本与可变现净值孰低计量，按照单个存货成本高于可变现净值的差额计提存货跌价准备。直接用于出售的存货，在正常生产经营过程中以该存货的估计售价减去估计的销售费用和相关税费后的金额确定其可变现净值；需要经过加工的存货，在正常生产经营过程中以所生产的产成品的估计售价减去至完工时估计将要发生的成本、估计的销售费用和相关税费后的金额确定其可变现净值；资产负债表日，同一项存货中一部分有合同价格约定、其他部分不存在合同价格的，分别确定其可变现净值，并与其对应的成本进行比较，分别确定存货跌价准备的计提或转回的金额。

(4) 存货的盘存制度

存货的盘存制度为永续盘存制。

(5) 低值易耗品和包装物的摊销方法

1) 低值易耗品

按照一次转销法进行摊销。

2) 包装物

按照一次转销法进行摊销。

13. 长期股权投资**(1) 共同控制、重要影响的判断**

按照相关约定对某项安排所共有的控制，并且该安排的相关活动必须经过分享控制权的参与方一致同意后才能决策，认定为共同控制。对被投资单位的财务和经营政策有参与决策的权力，但并不能够控制或者与其他方一起共同控制这些政策的制定，认定为重大影响。

(2) 投资成本的确定

1) 同一控制下的企业合并形成的，合并方以支付现金、转让非现金资产、承担债务或发行权益性证券作为合并对价的，在合并日按照取得被合并方所有者权益在最终控制方合并财务报表中的账面价值的份额作为其初始投资成本。长期股权投资初始投资成本与支付的合并对价的账面价值或发行股份的面值总额之间的差额调整资本公积；资本公积不足冲减的，调整留存收益。

公司通过多次交易分步实现同一控制下企业合并形成的长期股权投资，判断是否属于“一揽子交易”。属于“一揽子交易”的，把各项交易作为一项取得控制权的交易进行会计处理。不属于“一揽子交易”的，在合并日，根据合并后应享有被合并方净资产在最终控制方合并财务报表中的账面价值的份额确定初始投资成本。合并日长期股权投资的初始投资成本，与达到合并前的长期股权投资账面价值加上合并日进一步取得股份新支付对价的账面价值之和的差额，调整资本公积；资本公积不足冲减的，调整留存收益。

2) 非同一控制下的企业合并形成的，在购买日按照支付的合并对价的公允价值作为其初始投资成本。

公司通过多次交易分步实现非同一控制下企业合并形成的长期股权投资，区分个别财务报表和合并财务报表进行相关会计处理：

①在个别财务报表中，按照原持有的股权投资的账面价值加上新增投资成本之和，作为改按成本法核算的初始投资成本。

②在合并财务报表中，判断是否属于“一揽子交易”。属于“一揽子交易”的，把各项交易作为一项取得控制权的交易进行会计处理。不属于“一揽子交易”的，对于购买日之前持有的被购买方的股权，按照该股权在购买日的公允价值进行重新计量，公允价值与其账面价值的差额计入当期投资收益；购买日之前持有的被购买方的股权涉及权益法核算下的其他综合收益等的，与其相关的其他综合收益等转为购买日所属当期收益。但由于被投资方重新计量设定受益计划净负债或净资产变动而产生的其他综合收益除外。

3) 除企业合并形成以外的：以支付现金取得的，按照实际支付的购买价款作为其初始投资成本；以发行权益性证券取得的，按照发行权益性证券的公允价值作为其初始投资成本；以债务重组方式取得的，按《企业会计准则第 12 号——债务重组》确定其初始投资成本；以非货币性资产交换取得的，按《企业会计准则第 7 号——非货币性资产交换》确定其初始投资成本。

(3) 后续计量及损益确认方法

对被投资单位实施控制的长期股权投资采用成本法核算；对联营企业和合营企业的长期股权投资，采用权益法核算。

(4) 通过多次交易分步处置对子公司投资至丧失控制权的的处理方法

1) 个别财务报表

对处置的股权，其账面价值与实际取得价款之间的差额，计入当期损益。对于剩余股权，对被投资单位仍具有重大影响或者与其他方一起实施共同控制的，转为权益法核算；不能再对被投资单位实施控制、共同控制或重大影响的，确认为金融资产，按照《企业会计准则第 22 号——金融工具确认和计量》的相关规定进行核算。

2) 合并财务报表

①通过多次交易分步处置对子公司投资至丧失控制权，且不属于“一揽子交易”的

在丧失控制权之前，处置价款与处置长期股权投资相对应享有子公司自购买日或合并日开始持续计算的净资产份额之间的差额，调整资本公积（资本溢价），资本溢价不足冲减的，冲减留存收益。

丧失对原子公司控制权时，对于剩余股权，按照其在丧失控制权日的公允价值进行重新计量。处置股权取得的对价与剩余股权公允价值之和，减去按原持股比例计算应享有原有子公司自购买日或合并日开始持续计算的净资产的份额之间的差额，计入丧失控制权当期的投资收益，同时冲减商誉。与原有子公司股权投资相关的其他综合收益等，应当在丧失控制权时转为当期投资收益。

②通过多次交易分步处置对子公司投资至丧失控制权，且属于“一揽子交易”的

将各项交易作为一项处置子公司并丧失控制权的交易进行会计处理。但是，在丧失控制权之前每一次处置价款与处置投资对应的享有该子公司净资产份额的差额，在合并财务报表中确认为其他综合收益，在丧失控制权时一并转入丧失控制权当期的损益。

14. 投资性房地产

(1). 如果采用成本计量模式的：

折旧或摊销方法

1) 投资性房地产包括已出租的土地使用权和已出租的建筑物。

2) 投资性房地产按照成本进行初始计量，采用成本模式进行后续计量，并采用与固定资产和无形资产相同的方法计提折旧或进行摊销。

15. 固定资产

(1). 确认条件

固定资产是指为生产商品、提供劳务、出租或经营管理而持有的，使用年限超过一个会计年度的有形资产。固定资产在同时满足经济利益很可能流入、成本能够可靠计量时予以确认。

(2). 折旧方法

类别	折旧方法	折旧年限（年）	残值率（%）	年折旧率（%）
房屋及建筑物	年限平均法	20-40	5	2.375-4.75
机器设备	年限平均法	8-15	5	6.33-11.875

运输工具	年限平均法	8-10	5	9.50-11.875
办公设备	年限平均法	5-8	5	11.875-19.00

16. 在建工程

(1) 在建工程同时满足经济利益很可能流入、成本能够可靠计量则予以确认。在建工程按建造该项资产达到预定可使用状态前所发生的实际成本计量。

(2) 在建工程达到预定可使用状态时，按工程实际成本转入固定资产。已达到预定可使用状态但尚未办理竣工决算的，先按估计价值转入固定资产，待办理竣工决算后再按实际成本调整原暂估价值，但不再调整原已计提的折旧。

17. 借款费用

(1) 借款费用资本化的确认原则

公司发生的借款费用，可直接归属于符合资本化条件的资产的购建或者生产的，予以资本化，计入相关资产成本；其他借款费用，在发生时确认为费用，计入当期损益。

(2) 借款费用资本化期间

1) 当借款费用同时满足下列条件时，开始资本化：① 资产支出已经发生；② 借款费用已经发生；③ 为使资产达到预定可使用或可销售状态所必要的购建或者生产活动已经开始。

2) 若符合资本化条件的资产在购建或者生产过程中发生非正常中断，并且中断时间连续超过 3 个月，暂停借款费用的资本化；中断期间发生的借款费用确认为当期费用，直至资产的购建或者生产活动重新开始。

3) 当所购建或者生产符合资本化条件的资产达到预定可使用或可销售状态时，借款费用停止资本化。

(3) 借款费用资本化率以及资本化金额

为购建或者生产符合资本化条件的资产而借入专门借款的，以专门借款当期实际发生的利息费用（包括按照实际利率法确定的折价或溢价的摊销），减去将尚未动用的借款资金存入银行取得的利息收入或进行暂时性投资取得的投资收益后的金额，确定应予资本化的利息金额；为购建或者生产符合资本化条件的资产占用了一般借款的，根据累计资产支出超过专门借款的资产支出加权平均数乘以占用一般借款的资本化率，计算确定一般借款应予资本化的利息金额。

18. 无形资产

(1). 计价方法、使用寿命、减值测试

1) 无形资产包括土地使用权、商标使用权及专有技术等，按成本进行初始计量。

2) 使用寿命有限的无形资产，在使用寿命内按照与该项无形资产有关的经济利益的预期实现方式系统合理地摊销，无法可靠确定预期实现方式的，采用直线法摊销。具体年限如下：

项 目	摊销年限(年)
土地使用权	50
非专利技术	10
商标权	10

专利技术	5
------	---

(2).内部研究开发支出会计政策

内部研究开发项目研究阶段的支出，于发生时计入当期损益。内部研究开发项目开发阶段的支出，同时满足下列条件的，确认为无形资产：1) 完成该无形资产以使其能够使用或出售在技术上具有可行性；2) 具有完成该无形资产并使用或出售的意图；3) 无形资产产生经济利益的方式，包括能够证明运用该无形资产生产的产品存在市场或无形资产自身存在市场，无形资产将在内部使用的，能证明其有用性；4) 有足够的技术、财务资源和其他资源支持，以完成该无形资产的开发，并有能力使用或出售该无形资产；5) 归属于该无形资产开发阶段的支出能够可靠地计量。

19. 部分长期资产减值

对长期股权投资、采用成本模式计量的投资性房地产、固定资产、在建工程使用寿命有限的无形资产等长期资产，在资产负债表日有迹象表明发生减值的，估计其可收回金额。对因企业合并所形成的商誉和使用寿命不确定的无形资产，无论是否存在减值迹象，每年都进行减值测试。商誉结合与其相关的资产组或者资产组组合进行减值测试。

若上述长期资产的可收回金额低于其账面价值的，按其差额确认资产减值准备并计入当期损益。

20. 长期待摊费用

长期待摊费用核算已经支出，摊销期限在1年以上（不含1年）的各项费用。长期待摊费用按实际发生额入账，在受益期或规定的期限内分期平均摊销。如果长期待摊的费用项目不能使以后会计期间受益则将尚未摊销的该项目的摊余价值全部转入当期损益。

21. 职工薪酬

职工薪酬包括短期薪酬、离职后福利、辞退福利和其他长期职工福利。

(1)、短期薪酬的会计处理方法

在职工为公司提供服务的会计期间，将实际发生的短期薪酬确认为负债，并计入当期损益或相关资产成本。

(2)、离职后福利的会计处理方法

离职后福利分为设定提存计划和设定受益计划。

(1) 在职工为公司提供服务的会计期间，根据设定提存计划计算的应缴存金额确认为负债，并计入当期损益或相关资产成本。

(2) 对设定受益计划的会计处理通常包括下列步骤：

1) 根据预期累计福利单位法，采用无偏且相互一致的精算假设对有关人口统计变量和财务变量等作出估计，计量设定受益计划所产生的义务，并确定相关义务的所属期间。同时，对设定受益计划所产生的义务予以折现，以确定设定受益计划义务的现值和当期服务成本；

2) 设定受益计划存在资产的, 将设定受益计划义务现值减去设定受益计划资产公允价值所形成的赤字或盈余确认为一项设定受益计划净负债或净资产。设定受益计划存在盈余的, 以设定受益计划的盈余和资产上限两项的孰低者计量设定受益计划净资产;

3) 期末, 将设定受益计划产生的职工薪酬成本确认为服务成本、设定受益计划净负债或净资产的利息净额以及重新计量设定受益计划净负债或净资产所产生的变动等三部分, 其中服务成本和设定受益计划净负债或净资产的利息净额计入当期损益或相关资产成本, 重新计量设定受益计划净负债或净资产所产生的变动计入其他综合收益, 并且在后续会计期间不允许转回至损益, 但可以在权益范围内转移这些在其他综合收益确认的金额。

(3)、辞退福利的会计处理方法

向职工提供的辞退福利, 在下列两者孰早日确认辞退福利产生的职工薪酬负债, 并计入当期损益: (1) 公司不能单方面撤回因解除劳动关系计划或裁减建议所提供的辞退福利时; (2) 公司确认与涉及支付辞退福利的重组相关的成本或费用时。

(4)、其他长期职工福利的会计处理方法

向职工提供的其他长期福利, 符合设定提存计划条件的, 按照设定提存计划的有关规定进行会计处理; 除此之外的其他长期福利, 按照设定受益计划的有关规定进行会计处理, 为简化相关会计处理, 将其产生的职工薪酬成本确认为服务成本、其他长期职工福利净负债或净资产的利息净额以及重新计量其他长期职工福利净负债或净资产所产生的变动等组成项目的总净额计入当期损益或相关资产成本。

22. 预计负债

(1) 因对外提供担保、诉讼事项、产品质量保证、亏损合同等或有事项形成的义务成为公司承担的现时义务, 履行该义务很可能导致经济利益流出公司, 且该义务的金额能够可靠的计量时, 公司将该项义务确认为预计负债。

(2) 公司按照履行相关现时义务所需支出的最佳估计数对预计负债进行初始计量, 并在资产负债表日对预计负债的账面价值进行复核。

23. 收入

1. 收入确认原则

(1) 销售商品

销售商品收入在同时满足下列条件时予以确认: 1) 将商品所有权上的主要风险和报酬转移给购货方; 2) 公司不再保留通常与所有权相联系的继续管理权, 也不再对已售出的商品实施有效控制; 3) 收入的金额能够可靠地计量; 4) 相关的经济利益很可能流入; 5) 相关的已发生或将发生的成本能够可靠地计量。

(2) 提供劳务

提供劳务交易的结果在资产负债表日能够可靠估计的(同时满足收入的金额能够可靠地计量、相关经济利益很可能流入、交易的完工进度能够可靠地确定、交易中已发生和将发生的成本能够可靠地计量), 采用完工百分比法确认提供劳务的收入, 并按已经发生的成本占估计总成本的比例确定提供劳务交易的完工进度。提供劳务交易的结果在资产负债表日不能够可靠估计的, 若已经发生的劳务成本预计能够得到补偿,

按已经发生的劳务成本金额确认提供劳务收入，并按相同金额结转劳务成本；若已经发生的劳务成本预计不能够得到补偿，将已经发生的劳务成本计入当期损益，不确认劳务收入。

(3) 让渡资产使用权

让渡资产使用权在同时满足相关的经济利益很可能流入、收入金额能够可靠计量时，确认让渡资产使用权的收入。利息收入按照他人使用本公司货币资金的时间和实际利率计算确定；使用费收入按有关合同或协议约定的收费时间和方法计算确定。

2. 收入确认的具体方法

公司主要销售工业自动化控制系统装置及工程成套、仪表元件及材料等产品。内销产品收入确认需满足以下条件：公司已根据合同约定将产品交付给购货方，取得用户对货物的签收单或货物发运单，且产品销售收入金额已确定，已经收回货款或取得了收款凭证且相关的经济利益很可能流入，产品相关的成本能够可靠地计量。外销产品收入确认需满足以下条件：公司已根据合同约定将产品报关、离港，取得报关单、提单，且产品销售收入金额已确定，已经收回货款或取得了收款凭证且相关的经济利益很可能流入，产品相关的成本能够可靠地计量。技术服务收入需满足以下条件：公司已根据合同约定提供技术服务，提供的劳务能够根据合同约定的结算单价和交易双方确定的结算量进行可靠计量，公司已取得用户对结算量的签收单据且相关的经济利益很可能流入，服务相关的成本能够可靠地计量。

24. 政府补助

(1)、与资产相关的政府补助判断依据及会计处理方法

公司取得的、用于购建或以其他方式形成长期资产的政府补助划分为与资产相关的政府补助。与资产相关的政府补助，确认为递延收益，并在相关资产使用寿命内平均分配，计入当期损益。但是，按照名义金额计量的政府补助，直接计入当期损益。

(2)、与收益相关的政府补助判断依据及会计处理方法

除与资产相关的政府补助之外的政府补助划分为与收益相关的政府补助。与收益相关的政府补助，用于补偿以后期间的相关费用或损失的，确认为递延收益，在确认相关费用的期间，计入当期损益；用于补偿已发生的相关费用或损失的，直接计入当期损益。

25. 递延所得税资产/递延所得税负债

(1) 根据资产、负债的账面价值与其计税基础之间的差额（未作为资产和负债确认的项目按照税法规定可以确定其计税基础的，该计税基础与其账面数之间的差额），按照预期收回该资产或清偿该负债期间的适用税率计算确认递延所得税资产或递延所得税负债。

(2) 确认递延所得税资产以很可能取得用来抵扣可抵扣暂时性差异的应纳税所得额为限。资产负债表日，有确凿证据表明未来期间很可能获得足够的应纳税所得额用来抵扣可抵扣暂时性差异的，确认以前会计期间未确认的递延所得税资产。

(3) 资产负债表日，对递延所得税资产的账面价值进行复核，如果未来期间很可能无法获得足够的应纳税所得额用以抵扣递延所得税资产的利益，则减记递延所得税资产的账面价值。在很可能获得足够的应纳税所得额时，转回减记的金额。

(4) 公司当期所得税和递延所得税作为所得税费用或收益计入当期损益，但不包括下列情况产生的所得税：1) 企业合并；2) 直接在所有者权益中确认的交易或者事项。

26. 租赁

(1)、经营租赁的会计处理方法

公司为承租人时，在租赁期内各个期间按照直线法将租金计入相关资产成本或确认为当期损益，发生的初始直接费用，直接计入当期损益。或有租金在实际发生时计入当期损益。

公司为出租人时，在租赁期内各个期间按照直线法将租金确认为当期损益，发生的初始直接费用，除金额较大的予以资本化并分期计入损益外，均直接计入当期损益。或有租金在实际发生时计入当期损益。

(2)、融资租赁的会计处理方法

公司为承租人时，在租赁期开始日，公司以租赁开始日租赁资产公允价值与最低租赁付款额现值中两者较低者作为租入资产的入账价值，将最低租赁付款额作为长期应付款的入账价值，其差额为未确认融资费用，发生的初始直接费用，计入租赁资产价值。在租赁期各个期间，采用实际利率法计算确认当期的融资费用。

公司为出租人时，在租赁期开始日，公司以租赁开始日最低租赁收款额与初始直接费用之和作为应收融资租赁款的入账价值，同时记录未担保余值；将最低租赁收款额、初始直接费用及未担保余值之和与其现值之和的差额确认为未实现融资收益。在租赁期各个期间，采用实际利率法计算确认当期的融资收入。

27. 重要会计政策和会计估计的变更

(1)、重要会计政策变更

适用 不适用

会计政策变更的内容和原因	审批程序	备注(受重要影响的报表项目名称和金额)
2014年1月26日起，财政部陆续发布、修订了《企业会计准则第9号——职工薪酬》、《企业会计准则第30号——财务报表列报》、《企业会计准则第33号——合并财务报表》、《企业会计准则第39号——公允价值计量》、《企业会计准则第40号——合营安排》、《企业会计准则第2号——长期股权投资》和《企业会计准则第37号——金融工具列报》七项新会计准则。	2014年10月30日，公司召开第二届董事会临时会议，审议通过《关于公司执行2014年新颁布或修订的相关企业会计准则的议案》	本公司自2014年7月1日起执行财政部于2014年修订或颁布的《企业会计准则第39号——公允价值计量》、《企业会计准则第40号——合营安排》、《企业会计准则第41号——在其他主体中权益的披露》，和经修订的《企业会计准则第2号——长期股权投资》、《企业会计准则第9号——职工薪酬》、《企业会计准则第30号——财务报表列报》、《企业会计准则第33号——合并财务报表》，同时在本财务报表中采用财政部于2014年修订的《企业会计准则第37号——金融工具列报》。

执行新会计准则对本公司合并财务报表项目的影响如下：

受重要影响的报表项目	影响金额	备注
2013 年 12 月 31 日资产负债表项目		
可供出售金融资产	100,306,666.48	[注 1]
长期股权投资	-37,188,624.92	[注 1]
递延所得税负债	9,467,706.23	[注 1]
其他综合收益	53,650,335.33	[注 1]
其他流动负债	-6,030,691.08	[注 2]
递延收益	19,373,803.73	[注 2]
其他非流动负债	-13,343,112.65	[注 2]
2014 年 1 月 1 日资产负债表项目		
长期应付职工薪酬	73,030,000.00	[注 3]
盈余公积	-3,621,000.00	[注 3]
未分配利润	-68,518,513.60	[注 3]
少数股东权益	-890,486.40	[注 3]

[注 1]：将重庆银行股份有限公司、重庆农村商业银行股份有限公司、中冶赛迪工程技术股份有限公司、福建华清川仪复合材料有限公司的股权投资，追溯调整至可供出售金融资产列示，公允价值变动计入其他综合收益。

[注 2]：将与收益相关和与资产相关的政府补助调整至递延收益列示。

[注 3]：根据精算结果，对公司 2014 年 1 月 1 日时点的离职后福利、其他长期职工福利进行确认。

(2)、重要会计估计变更

适用 不适用

六、税项

1. 主要税种及税率

税种	计税依据	税率
增值税	销售货物或提供应税劳务	6%、17%
消费税		
营业税	应纳税营业额	3%、5%
城市维护建设税	应缴流转税税额	1%、7%
企业所得税	应纳税所得额	15%、25%
教育费附加	应缴流转税税额	3%
地方教育附加	应缴流转税税额	2%
房产税	从价计征的，按房产原值一次减除 30%后余值的 1.2%计缴；从租计征的，按租金收入的 12%计缴	1.2%、12%

存在不同企业所得税税率纳税主体的，披露情况说明

纳税主体名称	所得税税率
本公司[注]	15%

重庆川仪控制系统有限公司	15%
重庆川仪工程技术有限公司	15%
重庆川仪软件有限公司	15%
重庆四联技术进出口有限公司	15%
重庆川仪调节阀有限公司	15%
重庆川仪十七厂有限公司	15%
重庆川仪速达机电有限公司	15%
重庆川仪分析仪器有限公司	15%
重庆四联测控技术有限公司	15%
重庆霍克川仪仪表有限公司	15%
重庆川仪特种阀门修造有限公司	15%
除上述以外的其他纳税主体	25%

注：本公司与重庆川仪自动化股份有限公司金属功能材料分公司、重庆川仪自动化股份有限公司执行器分公司、重庆川仪自动化股份有限公司晶体科技分公司、重庆川仪自动化股份有限公司电气成套分公司、重庆川仪自动化股份有限公司流量仪表分公司、重庆川仪自动化股份有限公司医疗器械分公司、重庆川仪自动化股份有限公司轨道交通装备技术分公司、重庆川仪自动化股份有限公司环保工程分公司汇总缴纳企业所得税。

2. 税收优惠

(1) 企业所得税

根据《关于深入实施西部大开发战略有关税收政策问题的通知》(财税[2011]58号)，自2011年1月1日至2020年12月31日，对设在西部地区的鼓励类产业企业减按15%的税率征收企业所得税。2013年度至2014年度公司及重庆川仪控制系统有限公司、重庆川仪工程技术有限公司、重庆川仪软件有限公司、重庆四联技术进出口有限公司、重庆川仪调节阀有限公司、重庆川仪十七厂有限公司、重庆川仪速达机电有限公司、重庆川仪分析仪器有限公司、重庆四联测控技术有限公司、重庆霍克川仪仪表有限公司的经营业务未发生改变，2013年度所得税汇算清缴税率为15%，2014年度暂按15%税率申报缴纳企业所得税。

子公司重庆川仪特种阀门修造有限公司于2013年11月8日获得由重庆市科学技术委员会、重庆市财政局、重庆市国家税务局、重庆市地方税务局联合颁发的《高新技术企业证书》(证书号GR201351100084)，认定有效期三年，根据《高新技术企业认定管理办法》及《中华人民共和国企业所得税法》等有关规定，并经税务机关审核，重庆川仪特种阀门修造有限公司自2014年至2016年按15%税率申报缴纳企业所得税。

(2) 增值税

根据财政部、国家税务总局于2011年10月13日下发的《关于软件产品增值税政策的通知》(财税[2011]100号)，自2011年1月1日起，子公司重庆川仪软件有限公司销售自行开发生产的软件产品，按17%的法定税率征收增值税后，对增值税实际税负超过3%的部分实行即征即退政策。

七、合并财务报表项目注释

本财务报表附注的期初数指2014年1月1日财务报表数，期末数指2014年12月31日财务报表数，本期指2014年1月1日—2014年12月31日，上年同期指2013年1月1日—2013年12月31日。母公司同。

1、货币资金

单位：元 币种：人民币

项目	期末余额	期初余额
库存现金	128,648.23	153,696.68
银行存款	286,340,953.20	218,573,765.11
其他货币资金	373,382,789.48	45,303,156.01
合计	659,852,390.91	264,030,617.80
其中：存放在境外的款项总额	0.00	0.00

期末，本公司存在对使用有限制的情况

期末，其他货币资金余额中有 300,000,000.00 元定期存款、有 32,000,000.00 元银行承兑汇票保证金、有 35,992,231.39 元保函保证金、有 5,390,558.09 元信用证保证金，共计 373,382,789.48 元不符合现金流量表中现金及现金等价物的定义，在编制现金流量表时已扣除。

2、衍生金融资产

适用 不适用

3、应收票据

(1). 应收票据分类列示

单位：元 币种：人民币

项目	期末余额	期初余额
银行承兑票据	257,681,619.43	162,371,476.34
商业承兑票据	72,194,040.92	57,270,580.49
合计	329,875,660.35	219,642,056.83

(2). 期末公司已背书或贴现且在资产负债表日尚未到期的应收票据：

单位：元 币种：人民币

项目	期末终止确认金额	期末未终止确认金额
银行承兑票据	340,754,803.16	0.00
商业承兑票据	3,547,030.38	0.00
合计	344,301,833.54	0.00

4、应收账款

(1). 应收账款分类披露

单位：元 币种：人民币

类别	期末余额				账面价值	期初余额			
	账面余额		坏账准备			账面余额		坏账准备	
	金额	比例 (%)	金额	计提比例 (%)		金额	比例 (%)	金额	计提比例 (%)

单项金额不重大但单独计提坏账准备的应收账款	6,263,434.02	0.41	5,503,944.02	87.87	759,490.00				
合计	6,263,434.02	/	5,503,944.02	/	759,490.00	/	/	/	

组合中，按账龄分析法计提坏账准备的应收账款：

适用 不适用

单位：元 币种：人民币

账龄	期末余额		
	应收账款	坏账准备	计提比例
1年以内	1,077,706,601.74	53,885,330.09	5.00
1至2年	323,418,683.57	32,341,868.36	10.00
2至3年	91,248,426.31	27,374,527.89	30.00
3至4年	31,179,261.81	15,589,630.91	50.00
4至5年	9,319,372.00	7,455,497.60	80.00
5年以上	5,514,282.35	5,514,282.35	100.00
合计	1,538,386,627.78	142,161,137.20	9.24

组合中，采用余额百分比法计提坏账准备的应收账款：

适用 不适用

(2) 本期计提、收回或转回的坏账准备情况：

本期计提坏账准备金额 37,197,706.76 元；本期收回或转回坏账准备金额 365,046.98 元。系处置子公司精铸公司股权，本期转出应收账款坏账准备 365,046.98 元。

(3) 按欠款方归集的期末余额前五名的应收账款情况：

单位名称	账面余额	占应收账款余额的比例(%)	坏账准备
重庆市轨道交通(集团)有限公司	108,477,503.97	7.02	8,387,624.51
中铁四局集团有限公司重庆轨道交通六号线一期工程车站机电设备包项目经理部	30,600,630.27	1.98	3,073,956.46
陕西未来能源化工有限公司	19,220,737.20	1.24	961,036.86
重庆单轨交通工程有限责任公司	18,893,173.45	1.22	944,658.67
成都地铁有限责任公司	18,153,612.50	1.18	907,680.63
小计	195,345,657.39	12.64	14,274,957.13

5、预付款项

(1). 预付款项按账龄列示

单位：元 币种：人民币

账龄	期末余额		期初余额	
	金额	比例 (%)	金额	比例 (%)
1 年以内	90,241,742.02	87.12	111,577,344.48	86.22
1 至 2 年	4,509,523.16	4.35	12,860,678.39	9.94
2 至 3 年	4,949,645.82	4.78	1,692,574.14	1.31
3 年以上	3,879,416.84	3.75	3,274,978.44	2.53
合计	103,580,327.84	100.00	129,405,575.45	100.00

账龄超过 1 年且金额重要的预付款项未及时结算原因的说明：

单位名称	与本公司关系	金额	占预付账款百分比%	账龄	未结算原因
中国第十九冶金建设公司天龙网架公司	非关联方	1,618,516.51	1.56%	3 年以上	项目延期
重庆市同兴工业园区管理委员会	非关联方	1,000,000.00	0.97%	3 年以上	预付土地款
云南省第二安装工程公司	非关联方	1,548,357.35	1.49%	1-2 年	工程尚未结算
合计	-	4,166,873.86	4.02%	-	-

(2). 按预付对象归集的期末余额前五名的预付款情况：

单位名称	账面余额	占预付款项余额的比例 (%)
AGILENT TECHNOLOGIES SINGAPORE (SALES) PTE LTD.	7,934,065.40	7.66
北京吉天仪器有限公司	5,180,000.00	5.00
ABB (HONGKONG) LIMITED	3,548,728.47	3.43
北京友和鼎盛科技有限公司	2,830,177.00	2.73
成都安恒达科技有限公司	2,500,000.00	2.41
小 计	21,992,970.87	21.23

6、应收利息

(1). 应收利息分类

单位：元 币种：人民币

项目	期末余额	期初余额
定期存款	2,669,333.33	

合计	2,669,333.33
----	--------------

7、其他应收款

期末单项金额重大并单项计提坏帐准备的其他应收款

适用 不适用

组合中，按账龄分析法计提坏帐准备的其他应收款：

适用 不适用

单位：元 币种：人民币

账龄	期末余额		
	其他应收款	坏账准备	计提比例
1年以内	48,726,500.97	2,436,325.04	5.00
1至2年	10,498,872.81	1,049,887.28	10.00
2至3年	5,360,536.16	1,608,160.85	30.00
3至4年	782,812.09	391,406.05	50.00
4至5年	929,063.49	743,250.79	80.00
5年以上	3,836,891.92	3,836,891.92	100.00
合计	70,134,677.44	10,065,921.93	14.35

组合中，采用余额百分比法计提坏帐准备的其他应收款：

适用 不适用

组合中，采用其他方法计提坏帐准备的其他应收款：

适用 不适用

(1). 本期计提、收回或转回的坏帐准备情况：

本期计提坏帐准备金额 1,171,648.40 元；本期收回或转回坏帐准备金额 10,450.90 元。因处置子公司精铸公司股权，本期转出其他应收款坏帐准备 10,450.90 元。

(2). 其他应收款按款项性质分类情况

款项性质	期末账面余额	期初账面余额
投标保证金	28,302,768.10	25,004,757.67
代理进出口货款	21,492,148.21	26,099,992.67
应收暂付款	6,925,312.65	12,135,328.86
备用金	3,755,681.78	3,056,288.58
押金	2,957,586.82	5,133,564.18
其他	6,701,179.88	6,683,585.72
合计	70,134,677.44	78,113,517.68

(3). 按欠款方归集的期末余额前五名的其他应收款情况：

单位：元 币种：人民币

单位名称	款项的性质	期末余额	账龄	占其他应收款期末余额合计数的比例(%)	坏账准备期末余额
J&R ELECTRONICS (H. K) CO., LTD	代理进口货款	6,855,297.71	1年以内	9.77	342,764.89

重庆四联光电科技有限公司	代理进口货款	2,188,128.82	1年以内	3.12	109,406.44
贵州大学	代理进口货款	2,790,934.69	3年以内	3.98	639,890.31
上海提迈克电气传动科技有限公司	应收暂付款	2,158,050.00	3年以内	3.08	495,375.00
明德国际(香港)经贸有限公司	代理进口货款	1,508,508.07	1年以内	2.15	75,425.40
合计	/	15,500,919.29	/	22.10	1,662,862.04

8、 存货

(1). 存货分类

单位：元 币种：人民币

项目	期末余额			期初余额		
	账面余额	跌价准备	账面价值	账面余额	跌价准备	账面价值
原材料	133,403,837.54	12,448,489.18	120,955,348.36	148,098,996.21	9,110,010.10	138,988,986.11
在产品	65,387,275.32	5,514,618.48	59,872,656.84	93,525,379.18	5,473,105.81	88,052,273.37
库存商品	242,517,742.60	10,304,577.11	232,213,165.49	271,137,513.79	7,255,942.79	263,881,571.00
周转材料	5,134,088.41	663,966.60	4,470,121.81	3,960,429.16	49,742.53	3,910,686.63
合计	446,442,943.87	28,931,651.37	417,511,292.50	516,722,318.34	21,888,801.23	494,833,517.11

(2). 存货跌价准备

单位：元 币种：人民币

项目	期初余额	本期增加金额		本期减少金额		期末余额
		计提	其他	转回或转销	其他	
原材料	9,110,010.10	3,779,794.17		426,465.14	14,849.95	12,448,489.18
在产品	5,473,105.81	696,303.91		654,791.24		5,514,618.48
库存商品	7,255,942.79	3,503,725.90		455,091.58		10,304,577.11
周转材料	49,742.53	614,224.07				663,966.60
合计	21,888,801.23	8,594,048.05		1,536,347.96	14,849.95	28,931,651.37

其他减少系处置子公司精铸公司股权，存货跌价准备随之转出 14,849.95 元。

9、 其他流动资产

单位：元 币种：人民币

项目	期末余额	期初余额
待抵扣增值税进项税	2,992,841.16	4,848,612.57
预交企业所得税	58,100.67	2,768,626.66
合计	3,050,941.83	7,617,239.23

10、可供出售金融资产

(1). 可供出售金融资产情况

单位：元 币种：人民币

项目	期末余额			期初余额		
	账面余额	减值准备	账面价值	账面余额	减值准备	账面价值
可供出售权益工具：	130,581,046.40	15,000,000.00	115,581,046.40	115,306,666.48	15,000,000.00	100,306,666.48
按公允价值计量的	114,392,421.48		114,392,421.48	99,118,041.56		99,118,041.56
按成本计量的	16,188,624.92	15,000,000.00	1,188,624.92	16,188,624.92	15,000,000.00	1,188,624.92
合计	130,581,046.40	15,000,000.00	115,581,046.40	115,306,666.48	15,000,000.00	100,306,666.48

(2). 期末按公允价值计量的可供出售金融资产

单位：元 币种：人民币

可供出售金融资产分类	可供出售权益工具	合计
权益工具的成本/债务工具的摊余成本	36,000,000.00	36,000,000.00
公允价值	114,392,421.48	114,392,421.48
累计计入其他综合收益的公允价值变动金额	66,633,558.26	66,633,558.26
已计提减值金额	0	0

(3). 期末按成本计量的可供出售金融资产

被投资单位	账面余额			减值准备			在被投资单位持股比例 (%)	本期现金红利	
	期初	本期增加	本期减少	期末	期初	本期增加			本期减少
中冶赛迪工程技术股份有限公司	1,188,624.92			1,188,624.92				0.78	7,610,894.05
福建华清川仪复合材料有限公司	15,000,000.00			15,000,000.00	15,000,000.00		15,000,000.00	50.00	
合计	16,188,624.92			16,188,624.92	15,000,000.00		15,000,000.00	/	7,610,894.05

(4). 报告期内可供出售金融资产减值的变动情况

单位：元 币种：人民币

可供出售金融资产分类	可供出售权益工具	可供出售债务工具	合计
期初已计提减值余额	15,000,000.00		15,000,000.00
期末已计提减值金余额	15,000,000.00		15,000,000.00

11、长期股权投资

单位：元 币种：人民币

被投资单位	期初余额	本期增减变动							期末余额	减值准备期末余额
		追加投资	减少投资	权益法下确认的投资损益	其他综合收益调整	其他权益变动	宣告发放现金股利或利润	计提减值准备		
一、合营企业										
重庆川仪安萨尔多布瑞达轨道交通设备有限公司		7,500,000.00		-4,465.03						7,495,534.97
小计		7,500,000.00		-4,465.03						7,495,534.97
二、联营企业										
重庆横河川仪有限公司	200,755,182.79	5,910,239.94		64,297,723.06			39,872,000.00			231,091,145.79
河南中平川仪电气有限公司	15,153,836.55			-509,606.41						14,644,230.14
小计	215,909,019.34	5,910,239.94		63,788,116.65			39,872,000.00			245,735,375.93
合计	215,909,019.34	13,410,239.94		63,783,651.62			39,872,000.00			253,230,910.90

12、投资性房地产

投资性房地产计量模式

(1). 采用成本计量模式的投资性房地产

√适用 □不适用

单位：元 币种：人民币

项目	房屋、建筑物	土地使用权	在建工程	合计
一、账面原值				
1. 期初余额	63,339,661.82	8,279,391.04		71,619,052.86
2. 本期增加金额				
3. 本期减少金额	529,722.00			529,722.00
(1) 处置				
(2) 其他转出	529,722.00			529,722.00
4. 期末余额	62,809,939.82	8,279,391.04		71,089,330.86
二、累计折旧和累计摊销				
1. 期初余额	19,421,412.54	1,024,624.46		20,446,037.00
2. 本期增加金额	1,541,109.09	165,587.82		1,706,696.91
(1) 计提或摊销	1,541,109.09	165,587.82		1,706,696.91
3. 本期减少金额	152,538.77			152,538.77
(1) 处置				
(2) 其他转出	152,538.77			152,538.77
4. 期末余额	20,809,982.86	1,190,212.28		22,000,195.14
三、减值准备				
四、账面价值				
1. 期末账面价值	41,999,956.96	7,089,178.76		49,089,135.72

2. 期初账面价值	43,918,249.28	7,254,766.58		51,173,015.86
-----------	---------------	--------------	--	---------------

其他说明

1) 其他转出系房屋及建筑物由出租转为自用。

2) 期末有账面价值为 24,598,283.59 元的投资性房地产为银行借款提供抵押担保。

13、 固定资产

(1). 固定资产情况

单位：元 币种：人民币

项目	房屋及建筑物	机器设备	运输工具	其他	合计
一、账面原值：					
1. 期初余额	282,672,561.03	377,478,032.43	58,875,078.87	33,702,983.23	752,728,655.56
2. 本期增加金额	4,341,631.09	31,621,238.16	5,319,059.29	3,712,255.01	44,994,183.55
(1) 购置	225,744.84	21,022,486.93	5,319,059.29	3,712,255.01	30,279,546.07
(2) 在建工程转入	3,586,164.25	10,598,751.23			14,184,915.48
(3) 企业合并增加					
(4) 其他增加	529,722.00				529,722.00
3. 本期减少金额	24,699.00	16,980,738.24	8,980,100.86	1,507,318.07	27,492,856.17
(1) 处置或报废	24,699.00	12,567,399.51	8,609,447.86	1,336,869.19	22,538,415.56
(2) 合并转出		4,413,338.73	370,653.00	170,448.88	4,954,440.61
4. 期末余额	286,989,493.12	392,118,532.35	55,214,037.30	35,907,920.17	770,229,982.94
二、累计折旧					
1. 期初余额	52,100,170.47	191,622,118.52	28,366,131.94	24,684,344.98	296,772,765.91
2. 本期增加金额	6,962,221.24	22,841,863.69	5,449,301.92	2,365,384.42	37,618,771.27
(1) 计提	6,809,682.47	22,841,863.69	5,449,301.92	2,365,384.42	37,466,232.50
(2) 其他增加	152,538.77				152,538.77
3. 本期减少金额	19,748.66	11,952,132.24	6,920,167.33	1,338,606.26	20,230,654.49
(1) 处置或报废	19,748.66	10,475,772.14	6,846,077.13	1,205,331.38	18,546,929.31
(2) 合并转出		1,476,360.10	74,090.20	133,274.88	1,683,725.18
4. 期末余额	59,042,643.05	202,511,849.97	26,895,266.53	25,711,123.14	314,160,882.69
三、减值准备					
1. 期初余额		5,438,832.38		60,566.62	5,499,399.00
2. 本期增加金额					
(1) 计提					
3. 本期减少金额		44,676.64		10,982.19	55,658.83
(1) 处置或报废		44,676.64		10,982.19	55,658.83
4. 期末余额		5,394,155.74		49,584.43	5,443,740.17
四、账面价值					
1. 期末账面价值	227,946,850.07	184,212,526.64	28,318,770.77	10,147,212.60	450,625,360.08
2. 期初账面价值	230,572,390.56	180,417,081.53	30,508,946.93	8,958,071.63	450,456,490.65

(2). 暂时闲置的固定资产情况

单位：元 币种：人民币

项目	账面原值	累计折旧	减值准备	账面价值	备注
----	------	------	------	------	----

机器设备	8,943,094.98	3,769,882.69	4,256,279.40	916,932.89	
------	--------------	--------------	--------------	------------	--

(3). 通过经营租赁租出的固定资产

单位：元 币种：人民币

项目	期末账面价值
房屋、建筑物	41,999,956.96
设备	746,797.34

(4). 未办妥产权证书的固定资产情况

项目	账面价值	未办妥产权证书的原因
蔡家园区仪器表基地建设项目	103,737,402.69	分项验收尚未完成

其他说明：

(1) 期末固定资产的使用受限制情况

公司期末账面价值为 53,612,705.04 元的房屋为银行借款提供抵押担保。

(2) 合并转出的固定资产系处置精铸公司股权，固定资产随之转出。

14、在建工程

(1). 在建工程情况

单位：元 币种：人民币

项目	期末余额			期初余额		
	账面余额	减值准备	账面价值	账面余额	减值准备	账面价值
生物转盘国产化项目	202,933.18		202,933.18	1,118,785.17		1,118,785.17
悬挂链及喷漆线建设项目	0		0	1,760,683.76		1,760,683.76
继电器电触头 AgSnO2 材料产业化项目	488,469.59		488,469.59	311,062.72		311,062.72
智能变送器生产研发基地	425,398.75		425,398.75	336,008.83		336,008.83
蔡家仪器仪表基地建设项目二号厂房	512,255.00		512,255.00	0		0
其他	885,411.28		885,411.28	4,363,257.77		4,363,257.77
合计	2,514,467.80		2,514,467.80	7,889,798.25		7,889,798.25

(2). 重要在建工程项目本期变动情况

单位：元 币种：人民币

项目名称	预算数 (万元)	期初 余额	本期增加金 额	本期转 入固定 资产金 额	本期其他 减少金额	期末 余额	工程 累计 投入 占预 算比 例 (%)	工程 进度 (%)	利息资 本化累 计金额	其中： 本期利 息资本 化金额	本期利 息资本 化率 (%)	资金来 源
蔡家仪器仪表 基地建设项目	19,300	0	1,438,287.81	1,438,287.81	0	0	95.66	95.66	3,439,135.69	0	0	自筹
蔡家仪器仪表 基地建设项目 二号厂房	8,000	0	512,255.00	0	0	512,255.00	0.64	0.64	0	0	0	募集资金
智能变送器生 产研发基地	8,100	336,008.83	89,389.92	0	0	425,398.75	22.40	22.40	0	0	0	自筹
调节阀蔡家园 区建设项目	554	1,760,683.76	2,618,379.55	4,379,063.31	0	0	79.05	79.05	0	0	0	自筹
科氏质量流量 计产业化建设 项目	155	0	1,028,205.16	1,028,205.16	0	0	66.34	66.34	0	0	0	自筹
继电器电触头 AgSnO2 材料产 业化项目	206	311,062.72	252,620.55	75,213.68	0	488,469.59	27.36	27.36	0	0	0	自筹
生物转盘国产 化项目	192	1,118,785.17	4,862.22	0	920,714.21	202,933.18	58.52	58.52	0	0	0	自筹
污水处理系统 建设项目	110.8	0	1,041,162.40	1,041,162.40	0	0	93.97	100.00	0	0	0	自筹
其他		4,363,257.77	3,642,466.63	6,222,983.12	897,330.00	885,411.28	0	0	0	0	0	自筹
合计	36,617.8	7,889,798.25	10,627,629.24	14,184,915.48	1,818,044.21	2,514,467.80	/	/	3,439,135.69	/	/	/

其他减少系转入长期待摊费用。

15、无形资产

(1). 无形资产情况

单位：元 币种：人民币

项目	土地使用权	专利权	非专利技术	其他	合计
一、账面原值					
1. 期初余额	82,126,401.41	609,000.00	200,000.00	6,956,100.00	89,891,501.41
2. 本期增加金额					
3. 本期减少金额			200,000.00		200,000.00
(1) 处置					
(2) 合并转出			200,000.00		200,000.00
4. 期末余额	82,126,401.41	609,000.00		6,956,100.00	89,691,501.41
二、累计摊销					

1. 期初余额	7,316,244.63	324,800.00	130,000.24	3,469,950.00	11,240,994.87
2. 本期增加金额	1,643,068.39	121,800.00		695,610.00	2,460,478.39
(1) 计提	1,643,068.39	121,800.00		695,610.00	2,460,478.39
3. 本期减少金额			130,000.24		130,000.24
(1) 处置					
(2) 合并转出			130,000.24		130,000.24
4. 期末余额	8,959,313.02	446,600.00		4,165,560.00	13,571,473.02
三、减值准备					
四、账面价值					
1. 期末账面价值	73,167,088.39	162,400.00		2,790,540.00	76,120,028.39
2. 期初账面价值	74,810,156.78	284,200.00	69,999.76	3,486,150.00	78,650,506.54

本期末通过公司内部研发形成的无形资产占无形资产余额的比例 0.00%

其他说明：

1) 期末无形资产的使用受限制情况：

公司期末有账面价值为 9,376,963.98 元的无形资产为银行借款提供抵押担保。

2) 合并转出的无形资产系处置精铸公司股权，无形资产随之转出。

16、长期待摊费用

单位：元 币种：人民币

项目	期初余额	本期增加金额	本期摊销金额	其他减少金额	期末余额
装修费	12,142,801.33	3,737,862.41	3,831,413.47		12,049,250.27
软件	5,790,075.78	2,083,448.46	1,947,702.04		5,925,822.20
技术服务费	5,948,986.51	566,714.91	1,069,593.71		5,446,107.71
合计	23,881,863.62	6,388,025.78	6,848,709.22		23,421,180.18

17、递延所得税资产/递延所得税负债

(1). 未经抵销的递延所得税资产

单位：元 币种：人民币

项目	期末余额		期初余额	
	可抵扣暂时性差异	递延所得税资产	可抵扣暂时性差异	递延所得税资产
资产减值准备	175,645,952.93	27,122,045.98	138,951,155.16	21,483,664.80
其中：交易性金融负债			232,906.19	34,935.93
内部交易未实现利润	26,576,262.76	3,986,439.41	24,943,390.47	3,741,508.57
合计	202,222,215.69	31,108,485.39	163,894,545.63	25,225,173.37

(2). 未经抵销的递延所得税负债

项目	期末余额		期初余额	
	应纳税暂时性差异	递延所得税负债	应纳税暂时性差异	递延所得税负债
非同一控制企业合并资				

产评估增值				
可供出售金融资产公允价值变动	78,392,421.48	11,758,863.22	63,118,041.56	9,467,706.23
交易性金融资产公允价值变动			92,628.93	13,894.34
合计	78,392,421.48	11,758,863.22	63,210,670.49	9,481,600.57

(3). 未确认递延所得税资产明细

单位：元 币种：人民币

项目	期末余额	期初余额
可抵扣暂时性差异	31,460,441.76	23,407,097.13
可抵扣亏损	26,371,885.15	12,344,012.74
合计	57,832,326.91	35,751,109.87

(4). 未确认递延所得税资产的可抵扣亏损将于以下年度到期

单位：元 币种：人民币

年份	期末金额	期初金额	备注
2017 年	5,310,282.76	7,231,075.29	
2018 年	8,954,850.44	5,112,937.45	
2019 年	12,106,751.95	0	
合计	26,371,885.15	12,344,012.74	/

18、其他非流动资产

单位：元 币种：人民币

项目	期末余额	期初余额
预付土地使用权购置款	17,721,879.20	17,721,879.20
合计	17,721,879.20	17,721,879.20

其他说明：

无

19、短期借款

(1). 短期借款分类

单位：元 币种：人民币

项目	期末余额	期初余额
质押借款	96,000,000.00	
抵押借款	120,000,000.00	90,800,000.00
保证借款	89,500,000.00	21,897,589.54
信用借款	380,000,000.00	753,624,623.16
合计	685,500,000.00	866,322,212.70

20、以公允价值计量且其变动计入当期损益的金融负债

单位：元 币种：人民币

项目	期末余额	期初余额
交易性金融负债		232,906.19
其中：发行的交易性债券		0
衍生金融负债		232,906.19

合计		232,906.19
----	--	------------

21、应付票据

单位：元 币种：人民币

种类	期末余额	期初余额
商业承兑汇票	114,871,530.51	124,124,799.04
其中：国内信用证	0	4,266,923.40
银行承兑汇票	36,000,000.00	
合计	150,871,530.51	124,124,799.04

22、应付账款

(1). 应付账款列示

单位：元 币种：人民币

项目	期末余额	期初余额
材料款	702,692,554.76	658,794,182.04
设备款	12,213,435.28	50,200,192.45
合计	714,905,990.04	708,994,374.49

(2). 账龄超过 1 年的重要应付账款

单位：元 币种：人民币

项目	期末余额	未偿还或结转的原因
邯郸市大成自动控制系统工程有限公司	18,903,755.64	暂未支付
重庆赛力盟机电有限责任公司	16,654,142.55	暂未支付
常州朗锐东洋传动技术有限公司	15,054,116.28	暂未支付
河北昌祥自动化设备销售有限公司	11,778,803.40	暂未支付
株洲南车时代电气股份有限公司	9,659,744.00	暂未支付
合计	72,050,561.87	/

23、预收款项

(1). 预收款项列示

单位：元 币种：人民币

项目	期末余额	期初余额
货款	219,604,755.86	190,795,857.03
合计	219,604,755.86	190,795,857.03

(2). 账龄超过 1 年的重要预收款项

单位：元 币种：人民币

项目	期末余额	未偿还或结转的原因
上海电气核电设备有限公司	1,300,000.00	工程未结算
成都化工股份有限公司	1,332,079.51	项目延期
唐山唐钢气体有限公司	3,573,274.00	工程未结算
中国中原对外工程公司上海分公司	2,205,000.00	工程未结算
合计	8,410,353.51	/

24、应付职工薪酬

(1). 应付职工薪酬列示：

单位：元 币种：人民币

项目	期初余额	本期增加	本期减少	期末余额
一、短期薪酬	62,766,600.06	426,289,595.81	409,165,161.59	79,891,034.28
二、离职后福利-设定提存计划	12,107,356.41	53,797,256.11	65,711,366.89	193,245.63
合计	74,873,956.47	480,086,851.92	474,876,528.48	80,084,279.91

(2). 短期薪酬列示:

单位: 元 币种: 人民币

项目	期初余额	本期增加	本期减少	期末余额
一、工资、奖金、津贴和补贴	50,002,820.15	336,996,138.37	323,317,698.05	63,681,260.47
二、职工福利费		27,359,022.67	27,359,022.67	
三、社会保险费	-13,248.56	27,376,271.92	27,346,424.33	16,599.03
其中: 医疗保险费	614.95	24,062,576.84	24,057,959.87	5,231.92
工伤保险费	-13,863.51	1,649,743.09	1,635,879.58	
生育保险费		1,663,951.99	1,652,584.88	11,367.11
四、住房公积金	79,811.00	20,533,807.61	20,409,133.06	204,485.55
五、工会经费和职工教育经费	12,697,217.47	14,024,355.24	10,732,883.48	15,988,689.23
合计	62,766,600.06	426,289,595.81	409,165,161.59	79,891,034.28

(3). 设定提存计划列示

项目	期初余额	本期增加	本期减少	期末余额
1、基本养老保险	12,056,372.95	49,898,284.37	61,771,274.57	183,382.75
2、失业保险费	50,983.46	3,898,971.74	3,940,092.32	9,862.88
3、企业年金缴费				
合计	12,107,356.41	53,797,256.11	65,711,366.89	193,245.63

25、应交税费

单位: 元 币种: 人民币

项目	期末余额	期初余额
增值税	28,972,213.84	23,538,499.34
营业税	1,523,590.87	911,374.70
企业所得税	8,800,242.80	8,682,930.14
个人所得税	969,047.59	477,161.45
城市维护建设税	2,364,133.14	1,871,229.67
教育费附加	2,009,195.29	2,462,990.22
其他	2,474,487.76	2,478,603.22
合计	47,112,911.29	40,422,788.74

26、其他应付款

(1). 按款项性质列示其他应付款

单位: 元 币种: 人民币

项目	期末余额	期初余额
经营者风险保证金	12,364,304.50	9,498,581.00
代理进出口货款	16,182,084.16	25,360,841.14

应付暂收款	20,013,611.33	63,617,655.34
保证金及押金	10,583,719.90	10,876,681.15
职工暂借款	6,026,520.45	3,219,277.35
费用报销款	4,406,456.35	3,487,687.99
拆借款	4,190,000.00	4,190,000.00
其他	15,985,951.64	76,872,734.02
合计	89,752,648.33	197,123,457.99

(2).账龄超过 1 年的重要其他应付款

项目	期末余额	未偿还或结转的原因
重庆迈克科技有限公司	1,153,648.00	按照合同约定，保证金尚未到期
运行保证金	5,223,710.90	业务保证金
合计	6,377,358.90	/

27、1 年内到期的非流动负债

单位：元 币种：人民币

项目	期末余额	期初余额
1 年内到期的长期借款	59,250,000.00	19,000,000.00
合计	59,250,000.00	19,000,000.00

其他说明：

一年内到期的长期借款

项目	期末数	期初数
保证借款	28,800,000.00	19,000,000.00
抵押借款	19,200,000.00	
信用借款	11,250,000.00	
小计	59,250,000.00	19,000,000.00

28、长期借款**(1). 长期借款分类**

单位：元 币种：人民币

项目	期末余额	期初余额
抵押借款		19,200,000.00
保证借款		28,800,000.00
信用借款	68,000,000.00	42,750,000.00
合计	68,000,000.00	90,750,000.00

期末长期借款年利率为 6%-6.15%。

29、长期应付职工薪酬**(1) 长期应付职工薪酬表**

单位：元 币种：人民币

项目	期末余额	期初余额
一、离职后福利-设定受益计划净负债	92,730,000.00	
二、辞退福利		
三、其他长期福利[注]	7,410,000.00	
合计	100,140,000.00	

[注]：其他长期福利系长期带薪缺勤福利。

(2) 设定受益计划变动情况

设定受益计划义务现值：

单位：元 币种：人民币

项目	本期发生额	上期发生额
一、期初余额	66,200,000.00	
二、计入当期损益的设定受益成本	8,400,000.00	
1. 当期服务成本	4,710,000.00	
2. 过去服务成本		
3. 结算利得（损失以“-”表示）		
4. 利息净额	3,690,000.00	
三、计入其他综合收益的设定收益成本	19,340,000.00	
1. 精算利得（损失以“-”表示）	19,340,000.00	
四、其他变动	-1,210,000.00	
1. 结算时支付的对价		
2. 已支付的福利	-1,210,000.00	
五、期末余额	92,730,000.00	

设定受益计划净负债（净资产）

单位：元 币种：人民币

项目	本期发生额	上期发生额
一、期初余额	66,200,000.00	
二、计入当期损益的设定受益成本	8,400,000.00	
三、计入其他综合收益的设定收益成本	19,340,000.00	
四、其他变动	-1,210,000.00	
五、期末余额	92,730,000.00	

设定受益计划的内容及与之相关风险、对公司未来现金流量、时间和不确定性的影响说明：

公司为现有退休人员及未来退休人员提供以下补充退休后福利：①现有退休人员及未来退休人员的按月支付的补充养老福利，此福利以后不再调整，并发放至其身故为止；②现有退休人员及未来退休人员的按年支付的大额医疗费用，此福利周期性调整，并发放至其身故为止；③现有退休人员及未来退休人员的按年支付的过节费，此福利以后不再调整，并发放至其身故为止。

公司为现有遗属提供以下补充补贴福利：公司按月支付给遗属的补充补贴福利，若遗属为员工配偶或父母，则发放至去世为止，若遗属为员工的子女，则发放至指定年龄为止。

设定受益计划重大精算假设及敏感性分析结果说明

重大精算假设如下：

项目	期末数	2014年1月1日

折现率	4.25%	5.25%
死亡率	中国寿险业年金生命表 2000-2003	中国寿险业年金生命表 2000-2003
薪酬的预期增长率	7%、10%	7%、10%

折现率敏感性分析结果

项目	期末数	2014年1月1日
折现率提高1个百分点对设定收益计划业务现值的影响	[注]	-21,470,000.00
折现率降低1个百分点对设定收益计划业务现值的影响	[注]	30,110,000.00

[注]:公司委托韬睿惠悦咨询公司对前述设定受益计划义务现值进行了精算评估,并出具了精算报告书。2014年12月31日数据系由韬睿惠悦咨询公司以2014年1月1日的完整精算评估数据为基础,采用通用的精算原则与方法向前滚动推算所得。

30、递延收益

单位:元 币种:人民币

项目	期初余额	本期增加	本期减少	期末余额	形成原因
政府补助					
与资产相关的政府补助	13,343,112.65	20,800,000.00	3,109,338.40	31,033,774.25	与资产相关的政府补助
与收益相关的政府补助	6,030,691.08	10,797,565.60	4,584,538.01	12,243,718.67	与收益相关的政府补助
合计	19,373,803.73	31,597,565.60	7,693,876.41	43,277,492.92	/

涉及政府补助的项目:

单位:元 币种:人民币

负债项目	期初余额	本期新增补助金额	本期计入营业外收入金额	其他变动	期末余额	与资产相关/与收益相关
高精度压力变送器自主研发及产业化项目	6,020,732.80		1,079,267.20		4,941,465.60	与资产相关
流程分析仪器及环保监测装备产业化项目	3,878,149.63		300,691.20		3,577,458.43	与资产相关
城市轨道交通屏蔽门/安全门国产化项目	3,444,230.22		355,680.00		3,088,550.22	与资产相关
制造业装备智能化升级		1,800,000.00			1,800,000.00	与资产相关
电牵本地化建设项目		19,000,000.00	1,373,700.00		17,626,300.00	与资产相关
传感器及智能化仪器仪表	336,202.32	300,000.00	176,496.51		459,705.81	与收益相关
三维结构生物转盘污水处理成套装备开发及产业化	406,765.50	600,000.00	522,012.72		484,752.78	与收益相关
高参数智能控制阀开发	463,715.84		463,715.84			与收益相关

与产业化						相关
工业控制高精度压力传感器实用化技术研究	89,399.71		89,399.71			与收益相关
面向工业无线网络协议WIA-PA的网络设备研发及应用	1,150,214.00	755,400.00	680,957.19		1,224,656.81	与收益相关
多品种自动化仪器仪表智能生产与集团管控集成应用	1,100,000.00	100,000.00	110,140.00		1,089,860.00	与收益相关
科里奥利力质量流量计传感器开发		200,000.00	141,229.47		58,770.53	与收益相关
跨坐式轻轨站台安全门系统研发与产业化		50,000.00	42,708.43		7,291.57	与收益相关
电磁流量计产品海布局分析		50,000.00			50,000.00	与收益相关
核电用检测仪表设备产业化项目		4,140,000.00			4,140,000.00	与收益相关
高技术产业重大产业技术开发项目		200,000.00			200,000.00	与收益相关
电池供电电磁流量计		2,302,365.60	331,125.42		1,971,240.18	与收益相关
银的高效绿色制备及其高附加值产品开发	755,353.47	1,008,500.00	1,161,284.65		602,568.82	与收益相关
电力及汽车继电器触点材料开发	345,252.89		42,778.00		302,474.89	与收益相关
汽车用微电机换向器、刷片材料项目	290,000.00		145,332.38		144,667.62	与收益相关
微电子陶瓷封接用层状复合材料研发及产业化		40,000.00	11,746.50		28,253.50	与收益相关
智能组件式综合控制器开发	414,887.35		220,318.44		194,568.91	与收益相关
面向工业自动控制的智能软件研发	240,000.00		6,392.75		233,607.25	与收益相关
嗅敏式肺癌无创快筛查检查仪研发		575,700.00			575,700.00	与收益相关
研究中心能力提升项目		475,600.00			475,600.00	与收益相关
重大慢病筛查和监测新设备研发国家科技支撑技术课题项目	438,900.00		438,900.00			与收益相关
合计	19,373,803.73	31,597,565.60	7,693,876.41		43,277,492.92	/

31、股本

单位：元 币种：人民币

	期初余额	本次变动增减（+、-）	期末余额
--	------	-------------	------

		发行 新股	送 股	公 积 金 转 股	其 他	小计	
股份 总数	295,000,000.00	100,000,000.00				100,000,000.00	395,000,000.00

其他说明：

经公司 2014 年 4 月 4 日第二届董事会临时会议决议和 2014 年第二次临时股东大会决议，并经中国证监会《关于核准重庆川仪自动化股份有限公司首次公开发行股票批复》（证监许可〔2014〕690 号）核准，公司发行人民币普通股（A 股）股票 10,000 万股，总计取得募集资金净额 626,537,836.07 元。其中 100,000,000.00 元计入股本，526,537,836.07 元计入资本公积。

32、资本公积

单位：元 币种：人民币

项目	期初余额	本期增加	本期减少	期末余额
资本溢价（股本溢价）	171,685,242.21	526,537,836.07		698,223,078.28
其他资本公积	7,580,350.62			7,580,350.62
合计	179,265,592.83	526,537,836.07		705,803,428.90

其他说明，包括本期增减变动情况、变动原因说明：

经公司 2014 年 4 月 4 日第二届董事会临时会议决议和 2014 年第二次临时股东大会决议，并经中国证监会《关于核准重庆川仪自动化股份有限公司首次公开发行股票批复》（证监许可〔2014〕690 号）核准，公司发行人民币普通股（A 股）股票 10,000 万股，总计取得募集资金净额 626,537,836.07 元。其中 100,000,000.00 元计入股本，526,537,836.07 元计入资本公积。

33、其他综合收益

单位：元 币种：人民币

项目	期初 余额	本期发生金额				期末 余额
		本期所得税前发生额	减：前期计入其他综合收益当期转入损益	减：所得税费用	税后归属于母公司 税后归属于少数股东	
一、以后不能重分类进损益的其他综合收益		-19,340,000.00			-19,022,698.40 -317,301.60	-19,022,698.40
其中：重新计算设定受益计划净负债和净资产的变动		-19,340,000.00			-19,022,698.40 -317,301.60	-19,022,698.40
二、以后	53,650,335.33	15,274,379.92		2,291,156.99	12,983,222.93	66,633,558.26

将重分类进损益的其他综合收益							
可供出售金融资产公允价值变动损益	53,650,335.33	15,274,379.92		2,291,156.99	12,983,222.93		66,633,558.26
其他综合收益合计	53,650,335.33	-4,065,620.08		2,291,156.99	-6,039,475.47	-317,301.60	47,610,859.86

其他说明，包括对现金流量套期损益的有效部分转为被套期项目初始确认金额调整：
无

34、 盈余公积

单位：元 币种：人民币

项目	期初余额	本期增加	本期减少	期末余额
法定盈余公积	48,901,044.56	16,289,094.94	3,621,000.00	61,569,139.50
合计	48,901,044.56	16,289,094.94	3,621,000.00	61,569,139.50

盈余公积说明，包括本期增减变动情况、变动原因说明：

法定盈余公积本期增加16,289,094.94元，系根据公司章程按母公司净利润的10%提取；本期减少3,621,000.00元系执行2014年新修订的《企业会计准则第9号——职工薪酬》准则。

35、 未分配利润

单位：元 币种：人民币

项目	本期	上期
调整前上期末未分配利润	467,377,154.57	394,792,320.08
调整期初未分配利润合计数（调增+，调减-）	-68,518,513.60	
调整后期初未分配利润	398,858,640.97	394,792,320.08
加：本期归属于母公司所有者的净利润	159,435,624.86	141,420,410.23
减：提取法定盈余公积	16,289,094.94	9,835,575.74
提取任意盈余公积		
提取一般风险准备		
应付普通股股利	44,250,000.00	59,000,000.00
转作股本的普通股股利		
期末未分配利润	497,755,170.89	467,377,154.57

调整期初未分配利润明细：

- 1、由于《企业会计准则》及其相关新规定进行追溯调整，影响期初未分配利润 0 元。
- 2、由于会计政策变更，影响期初未分配利润-68,518,513.60 元。
- 3、由于重大会计差错更正，影响期初未分配利润 0 元。
- 4、由于同一控制导致的合并范围变更，影响期初未分配利润 0 元。
- 5、其他调整合计影响期初未分配利润 0 元。

36、 营业收入和营业成本

单位：元 币种：人民币

项目	本期发生额		上期发生额	
	收入	成本	收入	成本

主营业务	3,330,835,603.22	2,478,701,172.81	3,170,166,100.87	2,352,487,725.02
其他业务	15,424,530.49	6,653,828.41	17,051,117.58	7,687,226.98
合计	3,346,260,133.71	2,485,355,001.22	3,187,217,218.45	2,360,174,952.00

37、营业税金及附加

单位：元 币种：人民币

项目	本期发生额	上期发生额
营业税	2,291,079.69	3,070,301.09
城市维护建设税	12,512,737.85	11,910,014.83
教育费附加	5,575,774.89	5,443,624.38
其他	97,432.12	136,533.06
合计	20,477,024.55	20,560,473.36

38、销售费用

单位：元 币种：人民币

项目	本期发生额	上期发生额
应付职工薪酬	161,076,305.90	145,383,873.53
差旅费	46,901,947.42	50,667,442.45
业务招待费	35,795,504.63	36,752,038.54
运输费	22,458,972.15	22,417,166.46
办公费	16,588,574.65	18,788,205.47
招投标费用	13,155,207.52	12,941,371.85
包装费	6,564,115.11	6,029,023.81
修理费	5,071,337.25	5,120,085.07
通讯费	4,268,146.48	4,741,176.43
租赁费	7,950,528.50	6,724,378.36
折旧费	3,258,681.98	3,379,316.96
会务费	2,209,716.49	3,008,916.58
其他	8,386,506.46	11,561,669.43
合计	333,685,544.54	327,514,664.94

39、管理费用

单位：元 币种：人民币

项目	本期发生额	上期发生额
应付职工薪酬	131,452,807.21	131,727,706.77
研究开发费	99,512,642.65	94,734,680.86
折旧费	13,023,051.07	8,409,911.77
运输费	8,108,551.33	9,677,333.93
办公费	8,486,477.28	8,874,228.71
租赁费	5,391,861.48	4,549,018.54
修理费	4,281,969.64	4,024,951.65
差旅费	5,538,594.99	6,768,079.91
税金	10,328,443.23	9,882,791.24

业务招待费	2,736,487.07	4,203,026.95
水电费	2,136,777.71	2,405,549.57
长期资产摊销	8,474,307.25	5,503,785.35
其他	9,203,332.44	15,914,684.70
合计	308,675,303.35	306,675,749.95

40、财务费用

单位：元 币种：人民币

项目	本期发生额	上期发生额
利息支出	59,678,519.42	39,307,397.42
减：利息收入	3,805,923.76	1,844,318.34
加：汇兑损失	763,073.80	2,099,821.68
减：汇兑收益	11,442.83	1,242,423.67
加：手续费	3,176,898.56	3,200,871.43
加：其他[注]	4,000,000.00	0.00
合计	63,801,125.19	41,521,348.52

其他说明：

[注]：系设定受益计划净负债利息 369 万元；其他长期职工福利净负债利息 31 万元。

41、资产减值损失

单位：元 币种：人民币

项目	本期发生额	上期发生额
一、坏账损失	38,369,355.16	32,828,534.78
二、存货跌价损失	8,594,048.05	1,224,804.70
合计	46,963,403.21	34,053,339.48

42、公允价值变动收益

单位：元 币种：人民币

产生公允价值变动收益的来源	本期发生额	上期发生额
以公允价值计量的且其变动计入当期损益的金融资产	-92,628.93	-1,255,149.86
其中：衍生金融工具产生的公允价值变动收益	-92,628.93	-1,255,149.86
以公允价值计量的且其变动计入当期损益的金融负债	232,906.19	202,887.84
按公允价值计量的投资性房地产		
合计	140,277.26	-1,052,262.02

43、投资收益

单位：元 币种：人民币

项目	本期发生额	上期发生额
权益法核算的长期股权投资收益	63,094,206.04	54,644,658.31
处置长期股权投资产生的投资收益	-268,027.29	
以公允价值计量且其变动计入当期损益		

的金融资产在持有期间的投资收益		
处置以公允价值计量且其变动计入当期损益的金融资产取得的投资收益	-1,013,145.16	398,606.17
持有至到期投资在持有期间的投资收益		
可供出售金融资产等取得的投资收益	13,123,896.67	3,610,756.87
处置可供出售金融资产取得的投资收益		
丧失控制权后，剩余股权按公允价值重新计量产生的利得		
成本法核算的长期股权投资收益		
合计	74,936,930.26	58,654,021.35

44、 业外收入

单位：元 币种：人民币

项目	本期发生额	上期发生额	计入当期非经常性损益的金额
非流动资产处置利得合计	528,273.65	136,820.42	528,273.65
其中：固定资产处置利得	528,273.65	136,820.42	528,273.65
政府补助	17,552,204.64	16,473,921.92	17,552,204.64
其他	814,580.84	474,264.43	814,580.84
合计	18,895,059.13	17,085,006.77	18,895,059.13

计入当期损益的政府补助

单位：元 币种：人民币

补助项目	本期发生金额	上期发生金额	与资产相关/与收益相关
增值税退税	1,931,041.78	2,520,230.56	与收益相关
高新技术产业发展奖励	1,271,314.00		与收益相关
土地使用税返还	2,231,304.56		与收益相关
国家级创新型企事业财政奖励		1,329,000.00	与收益相关
工业振兴专项资金贴息		4,000,000.00	与收益相关
就业和社保补贴	2,269,553.89	1,671,475.89	与收益相关
新产品开发补贴	1,227,200.00	536,000.00	与收益相关
企业创新基金		210,000.00	与收益相关
经济扶持补贴	565,000.00	157,000.00	与收益相关
科技项目补贴	340,000.00		与收益相关
重庆市市长质量管理奖		500,000.00	与收益相关
电牵本地化建设项目	1,373,700.00		与资产相关
高精度压力变送器自主研发及产业化项目	1,079,267.20	1,079,267.20	与资产相关
银的高效绿色制备及其高附加值产品	1,161,284.65	867,405.13	与收益相关
城市轨道交通屏蔽门/安全门国产化项目	355,680.00	355,769.78	与资产相关
高参数智能控制阀开发与产业化	463,715.84	320,034.16	与收益相关
三代 AP1000 压水堆核电站核 1 级稳压器电加热器开发		300,000.00	与收益相关

跨座式单轨列车 ATP 与位置检测控制技术研发及产业化		202,634.35	与收益相关
排污/供水流量检测系统及仪表		217,071.10	与收益相关
基于物联网技术的城市管网智能感知与监控系统研发及产业化		235,158.71	与收益相关
电池供电电磁流量计开发	331,125.42	107,960.00	与收益相关
工业控制高精度压力传感器实用化技术研究	89,399.71	130,600.29	与收益相关
传感器及智能化仪器仪表开发	176,496.51	163,797.68	与收益相关
三维结构生物转盘污水处理成套装备开发及产业化	522,012.72	193,234.50	与收益相关
电力及汽车继电器触点开发	42,778.00	154,747.11	与收益相关
汽车用微电机换向器、刷片材料项目	145,332.38	100,000.00	与收益相关
基于顺序注射技术的水环境自动分析仪研发及产业化		150,000.00	与收益相关
垃圾焚烧在线监测成套系统项目开发		150,000.00	与收益相关
流程分析仪器及环保监测装备产业化项目	300,691.20	201,850.37	与资产相关
多品种自动化仪器仪表智能生产与集团管控集成应用	110,140.00		与收益相关
面向工业无线网络协议 WIA-PA 的网络设备研发及应用	680,957.19		与收益相关
科里奥利力质量流量计传感器开发	141,229.47		与收益相关
智能组件式综合控制器开发	220,318.44		与收益相关
重大慢病筛查和监测新设备研发国家科技支撑技术课题项目	438,900.00		与收益相关
其他	83,761.68	620,685.09	与收益相关
合计	17,552,204.64	16,473,921.92	/

45、营业外支出

单位：元 币种：人民币

项目	本期发生额	上期发生额	计入当期非经常性损益的金额
非流动资产处置损失合计	1,892,445.94	811,468.15	1,892,445.94
其中：固定资产处置损失	1,892,445.94	811,468.15	1,892,445.94

无形资产处置损失			
债务重组损失	1,081,485.97		1,081,485.97
非货币性资产交换损失			
对外捐赠	2,800.00	1,800.00	2,800.00
其他	438,075.27	123,976.69	438,075.27
合计	3,414,807.18	937,244.84	3,414,807.18

其他说明：公司债务重组损失为债务豁免损失。

46、所得税费用

(1) 所得税费用表

单位：元 币种：人民币

项目	本期发生额	上期发生额
当期所得税费用	28,126,356.38	28,523,120.79
递延所得税费用	-5,897,206.36	-5,612,839.89
合计	22,229,150.02	22,910,280.90

(2) 会计利润与所得税费用调整过程：

项目	本期发生额
利润总额	177,860,191.12
按法定/适用税率计算的所得税费用[注]	26,679,028.67
子公司适用不同税率的影响	304,695.52
调整以前期间所得税的影响	700,435.55
非应税收入的影响	-11,820,167.58
不可抵扣的成本、费用和损失的影响	7,559,095.61
加计扣除项目的影响	-4,622,870.59
使用前期未确认递延所得税资产的可抵扣亏损的影响	
本期未确认递延所得税资产的可抵扣暂时性差异或可抵扣亏损的影响	3,428,932.84
所得税费用	22,229,150.02

[注]：按母公司适用的所得税税率 15% 计算。

47、其他综合收益

详见“第十一节 财务报告”之“七、合并财务报表项目注释”之“33、其他综合收益”。

48、现金流量表项目

(1) 收到的其他与经营活动有关的现金：

单位：元 币种：人民币

项目	本期发生额	上期发生额
收到财政补贴资金	15,813,528.23	29,539,391.66
收到单位往来款项	11,328,892.78	69,625,671.46
收到保函及信用证保证金	0	10,340,074.83
收到利息收入	1,136,590.43	0
其他	503,377.45	2,149,335.80
合计	28,782,388.89	111,654,473.75

(2). 收到的其他与投资活动有关的现金

单位：元 币种：人民币

项目	本期发生额	上期发生额
收到利息收入	0	1,844,318.34
合计	0	1,844,318.34

(3). 支付的其他与投资活动有关的现金

单位：元 币种：人民币

项目	本期发生额	上期发生额
支付定期存款	300,000,000.00	
处置子公司支付的现金净额	261,960.81	
合计	300,261,960.81	

(4). 收到的其他与筹资活动有关的现金

单位：元 币种：人民币

项目	本期发生额	上期发生额
定期存单质押到期收回	0	32,340,208.82
工业振兴专项资金贴息	0	4,000,000.00
合计	0	36,340,208.82

(5). 支付的其他与筹资活动有关的现金

单位：元 币种：人民币

项目	本期发生额	上期发生额
支付筹资性票据保证金	19,200,000.00	
支付购买重庆四联技术进出口有限公司27.80%少数股东股权转让款	0	322,390,170.00
增加的质押银行存款	0	2,610,208.82
合计	19,200,000.00	325,000,378.82

49、现金流量表补充资料

(1) 现金流量表补充资料

单位：元 币种：人民币

补充资料	本期金额	上期金额
1. 将净利润调节为经营活动现金流量：		
净利润	155,631,041.10	147,555,930.56
加：资产减值准备	46,963,403.21	34,053,339.48
固定资产折旧、油气资产折耗、生产性生物资产折旧	39,007,341.59	34,655,795.43
无形资产摊销	2,626,066.21	2,646,066.27
长期待摊费用摊销	6,848,709.22	5,554,686.38
处置固定资产、无形资产和其他长期资产的损失（收益以“-”号填列）	1,364,172.29	674,647.73
固定资产报废损失（收益以“-”号填列）		
公允价值变动损失（收益以“-”号填列）	-140,277.26	1,052,262.02

财务费用（收益以“-”号填列）	61,009,186.09	39,307,397.42
投资损失（收益以“-”号填列）	-74,936,930.26	-58,654,021.35
递延所得税资产减少（增加以“-”号填列）	-5,883,312.02	-5,424,567.41
递延所得税负债增加（减少以“-”号填列）	-13,894.34	-188,272.48
存货的减少（增加以“-”号填列）	65,914,211.34	-79,524,162.95
经营性应收项目的减少（增加以“-”号填列）	-272,152,290.24	-319,015,301.35
经营性应付项目的增加（减少以“-”号填列）	44,983,530.62	84,103,165.74
其他		
经营活动产生的现金流量净额	71,220,957.55	-113,203,034.51
2. 不涉及现金收支的重大投资和筹资活动：		
3. 现金及现金等价物净变动情况：		
现金的期末余额	286,469,601.43	218,727,461.79
减：现金的期初余额	218,727,461.79	441,362,376.01
加：现金等价物的期末余额		
减：现金等价物的期初余额		
现金及现金等价物净增加额	67,742,139.64	-222,634,914.22

(2) 本期收到的处置子公司的现金净额

项目	金额
本期处置子公司于本期收到的现金或现金等价物	100,000.00
其中：精铸公司	100,000.00
减：丧失控制权日子公司持有的现金及现金等价物	361,960.81
其中：精铸公司	361,960.81
加：以前期间处置子公司于本期收到的现金或现金等价物	
处置子公司收到的现金净额	-261,960.81

其他说明：

(3) 现金和现金等价物的构成

单位：元 币种：人民币

项目	期末余额	期初余额
一、现金	286,469,601.43	218,727,461.79
其中：库存现金	128,648.23	153,696.68
可随时用于支付的银行存款	286,340,953.20	218,573,765.11
二、现金等价物		
其中：三个月内到期的债券投资		
三、期末现金及现金等价物余额	286,469,601.43	218,727,461.79

其他说明：

期末，其他货币资金余额中有 300,000,000.00 元定期存款、有 32,000,000.00 元银行承兑汇票保证金、有 35,992,231.39 元保函保证金、有 5,390,558.09 元信用证保证金，共计 373,382,789.48 元不符合现金流量表中现金及现金等价物的定义，在编制现金流量表时已扣除。

50、所有权或使用权受到限制的资产

单位：元 币种：人民币

项目	期末账面价值	受限原因
货币资金	373,382,789.48	定期存款或存出保证金
固定资产	53,612,705.04	为银行借款提供抵押担保
无形资产	9,376,963.98	为银行借款提供抵押担保
投资性房地产	24,598,283.59	为银行借款提供抵押担保
合计	460,970,742.09	/

51、 外币货币性项目

(1). 外币货币性项目:

单位: 元

项目	期末外币余额	折算汇率	期末折算人民币余额
货币资金			4,327,212.76
其中: 美元	395,755.12	6.119	2,421,625.58
欧元	219,019.12	7.4556	1,632,918.95
港币			
日元	5,307,824.00	0.051371	272,668.23
人民币			
应收账款			4,662,730.40
其中: 美元	467,656.42	6.119	2,861,589.63
欧元	21,893.74	7.4556	163,230.97
港币			
日元	31,167,757.00	0.051371	1,601,118.84
英镑	3,855.00	9.5437	36,790.96
人民币			
应付账款			21,494,676.71
其中: 美元	3,156,598.18	6.1190	19,315,224.26
欧元	125,580.00	7.4556	936,274.25
日元	24,200,000.00	0.051371	1,243,178.20

(2). 境外经营实体说明, 包括对于重要的境外经营实体, 应披露其境外主要经营地、记账本位币及选择依据, 记账本位币发生变化的还应披露原因。

适用 不适用

八、合并范围的变更

1、处置子公司

是否存在单次处置对子公司投资即丧失控制权的情形

适用 不适用

单位：元 币种：人民币

子公司名称	股权处置价款	股权处置比例 (%)	股权处置方式	丧失控制权的时点	丧失控制权时点的确定依据	处置价款与处置投资对应的合并财务报表层面享有该子公司净资产份额的差额	丧失控制权之日剩余股权的比例	丧失控制权之日剩余股权的账面价值	丧失控制权之日剩余股权的公允价值	按照公允价值重新计量剩余股权产生的利得或损失	丧失控制权之日剩余股权公允价值的确定方法及主要假设	与原子公司股权投资相关的其他综合收益转入投资损益的金额
精铸公司	100,000.00	66	转让	2014年1月	已完成工商变更登记手续	-268,027.29						

其他说明：

是否存在通过多次交易分步处置对子公司投资且在本期丧失控制权的情形

适用 不适用

一揽子交易

适用 不适用

非一揽子交易

适用 不适用

九、在其他主体中的权益

1、在子公司中的权益

(1). 企业集团的构成

子公司名称	主要经营地	注册地	业务性质	持股比例(%)		取得方式
				直接	间接	
重庆川仪工程技术有限公司	重庆	重庆市北部新区	制造业	100		设立
上海川仪工程技术有限公司	上海	上海市浦东新区	制造业	100		设立
重庆川仪软件有限公司	重庆	重庆市九龙坡区	信息业	100		设立
重庆川仪控制系统有限公司	重庆	重庆市北部新区	制造业	100		设立
深圳市川仪实业有限公司	深圳	深圳市福田区	制造业	94.68		设立
重庆四联技术进出口有限公司	重庆	重庆市渝中区	进出口	100		同一控制下企业合并
上海宝川自控成套设备有限公司	上海	上海市浦东新区	制造业	100		设立
重庆川仪调节阀有限公司	重庆	重庆市北碚区	制造业	100		设立
重庆川仪物流有限公司	重庆	重庆市北碚区	运输服务	100		设立
重庆川仪十七厂有限公司	重庆	重庆市北碚区	制造业	100		设立
重庆川仪分析仪器有限公司	重庆	重庆市南岸区	制造业	100		设立
重庆川仪速达机电有限公司	重庆	重庆市北碚区	制造业	100		非同一控制下企业合并
重庆霍克川仪仪表有限公司	重庆	重庆市北部新区	制造业	50		其他（拥有其半数或半数以下表决权的子公司）
重庆川仪自动化工程检修服务有限公司	重庆	重庆市北部新区	制造业	60		设立
重庆四联测控技术有限公司	重庆	重庆市北部新区	制造业	100		同一控制下企业合并
重庆川仪特种阀门修造有限公司	重庆	重庆市北碚区	制造业	53.256		设立
重庆标物科技有限责任公司	重庆	重庆市北碚区	制造业	100		非同一控制下企业合并

持有半数或以下表决权但仍控制被投资单位、以及持有半数以上表决权但不控制被投资单位的依据：

公司持有重庆霍克川仪仪表有限公司 50%股权，但仍将其纳入合并报表范围，主要是由于公司能够控制其生产经营与财务。

(2). 重要非全资子公司的主要财务信息

单位:元 币种:人民币

子公司名称	期末余额						期初余额					
	流动资产	非流动资产	资产合计	流动负债	非流动负债	负债合计	流动资产	非流动资产	资产合计	流动负债	非流动负债	负债合计
重庆川仪特种阀门修造有限公司	24,620,392.14	4,942,501.51	29,562,893.65	6,499,030.20	1,640,000.00	8,139,030.20	21,644,398.27	5,494,962.06	27,139,360.33	4,384,419.98		4,384,419.98
重庆霍克川仪仪表有限公司	21,417,270.60	514,678.05	21,931,948.65	14,673,026.44	1,200,000.00	15,873,026.44	26,991,651.11	634,069.01	27,625,720.12	12,805,105.71		12,805,105.71

子公司名称	本期发生额				上期发生额			
	营业收入	净利润	综合收益总额	经营活动现金流量	营业收入	净利润	综合收益总额	经营活动现金流量
重庆川仪特种阀门修造有限公司	27,728,200.11	118,923.10	-271,076.90	361,479.72	26,717,606.01	1,071,286.92	1,071,286.92	1,153,792.27
重庆霍克川仪仪表有限公司	26,413,974.16	-7,701,692.20	-7,971,692.20	-449,069.76	34,112,499.74	-522,190.22	-522,190.22	1,213,361.80

2、在合营企业或联营企业中的权益

(1). 重要的合营企业或联营企业

单位:元 币种:人民币

合营企业或联营企业名称	主要经营地	注册地	业务性质	持股比例(%)		对合营企业或联营企业投资的会计处理方法
				直接	间接	
重庆横河川仪有限公司	重庆市	重庆市北部新区	制造业	40		权益法核算
河南中平川仪电气有限公司	河南省	河南省平顶山市	制造业	45		权益法核算
重庆川仪安萨尔多	重庆市	重庆市北碚区	制造业	50		权益法核

布瑞达轨道交通设备有限公司						算
---------------	--	--	--	--	--	---

(2). 重要合营企业的主要财务信息

单位:元 币种:人民币

	期末余额/ 本期发生额	期初余额/ 上期发生额
	重庆川仪安萨尔多布瑞达轨道交通设备有限公司	重庆川仪安萨尔多布瑞达轨道交通设备有限公司
流动资产	14,991,069.93	0
其中: 现金和现金等价物	14,944,269.93	0
非流动资产	0	0
资产合计	14,991,069.93	0
负债合计	0	0
少数股东权益	0	0
归属于母公司股东权益	14,991,069.93	0
按持股比例计算的净资产份额	7,495,534.97	0
调整事项	0	0
对合营企业权益投资的账面价值	7,495,534.97	0
营业收入	0	0
财务费用	-3,686.93	0
所得税费用	0	0
净利润	-8,930.07	0
终止经营的净利润	0	0
其他综合收益	0	0
综合收益总额	-8,930.07	0
本年度收到的来自合营企业的股利	0	0

(3). 重要联营企业的主要财务信息

单位:元 币种:人民币

	期末余额/ 本期发生额		期初余额/ 上期发生额	
	重庆横河川仪有限公司	河南中平川仪电气有限公司	重庆横河川仪有限公司	河南中平川仪电气有限公司
流动资产	627,784,175.08	63,622,205.12	552,417,116.11	64,702,843.85
非流动资产	45,070,359.65	4,438,559.92	32,829,579.13	1,139,267.10
资产合计	672,854,534.73	68,060,765.04	585,246,695.24	65,842,110.95
流动负债	213,255,187.02	35,518,031.40	201,487,255.04	32,166,918.61
非流动负债				
负债合计	213,255,187.02	35,518,031.40	201,487,255.04	32,166,918.61
少数股东权益				
归属于母公司股东权益	459,599,347.71	32,542,733.64	383,759,440.20	33,675,192.34
按持股比例计算的净资产份额	183,839,739.08	14,644,230.14	153,503,776.08	15,153,836.55
调整事项	47,251,406.71		47,251,406.71	
--商誉	47,251,406.71		47,251,406.71	
--内部交易未实现利润				
--其他				
对联营企业权益投资的	231,091,145.79	14,644,230.14	200,755,182.79	15,153,836.55

账面价值				
存在公开报价的联营企业权益投资的公允价值				
营业收入	876,541,714.92	71,346,959.87	850,226,398.01	52,667,723.88
净利润	168,940,248.48	-1,132,458.70	143,798,097.60	1,122,556.88
终止经营的净利润				
其他综合收益				
综合收益总额	168,940,248.48	-1,132,458.70	143,798,097.60	1,122,556.88
本年度收到的来自联营企业的股利	39,872,000.00		22,400,000.00	

十、与金融工具相关的风险

本公司从事风险管理的目标是在风险和收益之间取得平衡，将风险对本公司经营业绩的负面影响降至最低水平，使股东和其他权益投资者的利益最大化。基于该风险管理目标，本公司风险管理的基本策略是确认和分析本公司面临的各种风险，建立适当的风险承受底线和进行风险管理，并及时可靠地对各种风险进行监督，将风险控制在限定的范围内。

本公司的金融工具导致的主要风险是信用风险、流动风险及市场风险。管理层已审议并批准管理这些风险的政策，概括如下。

（一）信用风险

信用风险，是指金融工具的一方不能履行义务，造成另一方发生财务损失的风险。

本公司的信用风险主要与应收款项有关。为控制该项风险，本公司分别采取了以下措施。

1、应收账款、应收票据

本公司仅与经认可的、信誉良好的第三方进行交易。按照本公司的政策，需对所有要求采用信用方式进行交易的客户进行信用审核。另外，本公司对应收账款余额进行持续监控，以确保本公司不致面临重大坏账风险。

由于本公司的应收账款风险点分布多个合作方和多个客户，截至2014年12月31日，本公司应收账款12.64%(2013年12月31日：11.14%)源于前五大客户，本公司不存在重大的信用集中风险。

2、其他应收款

本公司的其他应收款主要系应收保证金、备用金等，公司对此等款项与相关经济业务一并管理并持续监控，以确保本公司不致面临重大坏账风险。

本公司的应收款项中无已逾期尚未计提减值及未逾期未计提减值的情况。

（二）流动风险

流动风险，是指企业在履行与金融负债有关的义务时遇到资金短缺的风险，其可能源于无法尽快以公允价值售出金融资产；或者源于对方无法偿还其合同债务；或者源于提前到期的债务；或者源于无法产生预期的现金流量。

为控制该项风险，本公司综合运用票据结算、银行借款等多种融资手段，并采取长、短期融资方式适当结合，优化融资结构的方法，保持融资持续性与灵活性之间的平衡。本公司已从多家商业银行取得银行授信额度以满足营运资金需求和资本开支。

金融负债按剩余到期日分类

项 目	期末数
-----	-----

	账面价值	未折现合同金额	1 年以内	1-3 年	3 年以上
金融负债					
银行借款	812,750,000.00	838,482,180.91	766,869,069.58	71,613,111.33	
应付票据	150,871,530.51	150,871,530.51	150,871,530.51		
应付账款	714,905,990.04	714,905,990.04	714,905,990.04		
其他应付款	89,752,648.33	89,752,648.33	89,752,648.33		
小 计	1,768,280,168.88	1,794,012,349.79	1,722,399,238.46	71,613,111.33	

(续上表)

项 目	期初数				
	账面价值	未折现合同金额	1 年以内	1-3 年	3 年以上
金融负债					
银行借款	976,072,212.70	1,007,228,761.32	913,018,745.69	94,210,015.63	
应付票据	124,124,799.04	124,124,799.04	124,124,799.04		
应付账款	708,994,374.49	708,994,374.49	708,994,374.49		
其他应付款	197,123,457.99	197,123,457.99	197,123,457.99		
小 计	2,006,314,844.22	2,037,471,392.84	1,943,261,377.21	94,210,015.63	

(三) 市场风险

市场风险，是指金融工具的公允价值或未来现金流量因市场价格变动而发生波动的风险。市场风险主要包括利率风险和外汇风险。

1、利率风险

利率风险，是指金融工具的公允价值或未来现金流量因市场利率变动而发生波动的风险。本公司面临的市场利率变动的风险主要与本公司以浮动利率计息的借款有关。

截至2014年12月31日，本公司以同期同档次国家基准利率上浮一定百分比的利率计息的银行借款人民币40,000,000.00元(2013年12月31日：人民币0元)，在其他变量不变的假设下，利率发生合理、可能的50%基准点的变动时，将不会对本公司的利润总额和股东权益产生重大的影响。

2、外汇风险

外汇风险是因汇率变动产生的风险。本公司面临的汇率变动的风险主要与本公司外币货币性资产和负债有关。本公司于中国内地经营，且其主要活动以人民币计价。因此，本公司所承担的外汇变动市场风险不重大。

本公司期末外币货币性资产和负债情况见本财务报表附注合并财务报表项目注释其他之外币货币性项目说明。

十一、 公允价值的披露

1、 以公允价值计量的资产和负债的期末公允价值

单位:元 币种:人民币

项目	期末公允价值			
	第一层次公允价值计量	第二层次公允价值计量	第三层次公允价值计量	合计
一、持续的公允价值计量		114,392,421.48		114,392,421.48
(一) 以公允价值计量且变动计入当期损益的金融资产				
(二) 可供出售金融资产		114,392,421.48		114,392,421.48
(1) 债务工具投资				
(2) 权益工具投资		114,392,421.48		114,392,421.48
(3) 其他				
持续以公允价值计量的资产总额		114,392,421.48		114,392,421.48

2、 持续和非持续第二层次公允价值计量项目，采用的估值技术和重要参数的定性及定量信息

公司持有的重庆农村商业银行股份有限公司（以下简称重庆农商行）股票不能在 H 股市场公开转让，因此采用第二层次输入值作为公允价值。

2014 年 12 月 31 日，重庆农商行 H 股收盘价为港币 4.83 元/股，按当日港币兑换人民币汇率折算后为 3.81 元/股，低于 2014 年 12 月 31 日账面每股净资产。基于重庆农商行作为金融公司的特性及其期末 H 股市价低于每股净资产的现实，本公司持有的重庆农商行权益投资 12 月 31 日的每股公允价值以 H 股收盘价计量。

公司持有的重庆银行股份有限公司（以下简称重庆银行）股票不能在 H 股市场公开转让，因此采用第二层次输入值作为公允价值。

2014 年 12 月 31 日，重庆银行 H 股收盘价为港币 5.99 元/股，按当日港币兑换人民币汇率折算后为 4.73 元/股，低于 2014 年 12 月 31 日账面每股净资产。基于重庆银行作为金融公司的特性及其期末 H 股市价低于每股净资产的现实，本公司持有的重庆银行权益投资 12 月 31 日的每股公允价值以 H 股收盘价计量。

十二、 关联方及关联交易

1、 本企业的母公司情况

母公司名称	注册地	业务性质	注册资本	母公司对本企业的持股比例 (%)	母公司对本企业的表决权比例 (%)
中国四联仪器仪表集团有限公司	重庆市北碚区	制造业	42,806.26 万元	34.53	34.53

本企业的母公司情况的说明

四联集团系于 1987 年底经原国家机械委和重庆市人民政府批准，由原四川仪表总厂（国家大型一类企业）联合全国十个省、市、自治区一批仪表企事业单位组建而成。核心企业原四川仪表总厂建于六十年代中期，由上海、江苏、辽宁等地的仪表企业根据国家建设三线的总部署，陆续内迁创建。本集团公司自 1987 年 10 月 30 日成立以来，规模滚动发展。现已成为集工业、科技、贸易等多种经营为一体的大型企业集团。本企业最终控制方是重庆市国有资产监督管理委员会

2、本企业的子公司情况

详见“第十一节财务报告”之“九、在其他主体中的权益”之“1、在子公司中的权益”。

3、本企业合营和联营企业情况

本企业重要的合营或联营企业详见“第十一节财务报告”之“九、在其他主体中的权益”之“2、在合营企业或联营企业中的权益”。

本期与本公司发生关联方交易，或前期与本公司发生关联方交易形成余额的其他合营或联营企业情况如下

合营或联营企业名称	与本企业关系
重庆横河川仪有限公司	公司的联营企业
河南中平川仪电气有限公司	公司的联营企业

4、其他关联方情况

其他关联方名称	其他关联方与本企业关系
重庆川仪测量装置有限公司	母公司的全资子公司
重庆川仪微电路有限责任公司	母公司的全资子公司
重庆四联光电科技有限公司	母公司的控股子公司
重庆四联房地产开发有限公司	母公司的全资子公司
重庆四联高科投资有限公司	母公司的全资子公司
重庆四联微电子有限公司	母公司的控股子公司
重庆四联特种装备材料有限公司	母公司的全资子公司
重庆光电仪器有限公司	母公司的控股子公司
重庆安美科技有限公司	其他
重庆耐德工业股份有限公司	其他
重庆荣凯川仪仪表有限公司	其他
重庆川仪精密机械有限公司	其他
重庆市北部新区信联产融小额贷款有限公司	其他
重庆银行股份有限公司	其他
重庆渝丰进出口公司[注]	其他

其他说明

2013年10月以前，明德国际（香港）经贸有限公司持有公司控股子公司重庆四联技术进出口有限公司27.80%股权，重庆渝丰进出口公司为明德国际（香港）经贸有限公司的控股子公司。

5、关联交易情况

(1). 购销商品、提供和接受劳务的关联交易

采购商品/接受劳务情况表

单位：元 币种：人民币

关联方	关联交易内容	本期发生额	上期发生额
重庆横河川仪有限公司	采购商品	327,930,782.02	322,016,729.53
重庆荣凯川仪仪表有限公司	采购商品	31,050,540.65	27,730,226.57
重庆川仪精密机械有限公司	采购商品	22,958,202.28	23,998,696.72
重庆四联光电科技有限公司	采购商品	21,402,550.06	2,234,084.01
重庆四联光电科技有限公司	采购设备		2,376,748.00
重庆川仪微电路有限责任公司	采购商品	13,433,764.82	12,325,649.49
重庆光电仪器有限公司	采购商品	3,000.00	
重庆安美科技有限公司	采购商品	3,315,316.04	2,528,838.68

重庆耐德工业股份有限公司	采购商品	1,302,008.75	6,665,205.00
中国四联仪器仪表集团有限公司	采购设备	180,000.00	
重庆四联高科技投资有限公司	建设工程	154,000.00	
重庆川仪测量装置有限公司	采购商品		4,038,222.00
重庆标物科技有限责任公司	采购商品		2,779,036.86
重庆渝丰进出口公司	采购商品		4,021,197.96
小计		421,730,164.62	410,714,634.82

出售商品/提供劳务情况表

单位：元 币种：人民币

关联方	关联交易内容	本期发生额	上期发生额
河南中平川仪电气有限公司	销售商品	17,346,570.00	19,658,913.00
重庆四联光电科技有限公司	销售商品	18,876,813.15	2,908,314.59
重庆横河川仪有限公司	销售商品	12,796,063.79	14,343,267.17
重庆川仪精密机械有限公司	销售商品	6,441,006.20	7,736,033.92
重庆耐德工业股份有限公司	销售商品	57,980.00	2,207,349.50
中国四联仪器仪表集团有限公司	销售商品	441,948.00	106,878.66
重庆荣凯川仪仪表有限公司	销售商品	296,400.10	195,649.99
重庆川仪微电路有限责任公司	销售商品	162,230.33	129,311.55
重庆四联特种装备材料有限公司	销售商品	85,120.00	
重庆四联房地产开发有限公司	销售商品	12,180.00	461,590.00
重庆安美科技有限公司	销售商品	5,874.00	12,213.01
重庆标物科技有限责任公司	销售商品		196,764.00
重庆四联微电子有限公司	销售商品		3,962,393.30
小计		56,522,185.57	51,918,678.69

(2). 关联租赁情况

本公司作为出租方：

单位：元 币种：人民币

承租方名称	租赁资产种类	本期确认的租赁收入	上期确认的租赁收入
重庆横河川仪有限公司	房屋及建筑物	3,407,928.77	3,475,060.27
重庆市北部新区信联产融小额贷款有限公司	房屋及建筑物	7,500.00	7,500.00
重庆四联光电科技有限公司	房屋及建筑物	7,200.00	7,200.00
重庆四联房地产开发有限公司	房屋及建筑物	5,963.36	28,580.16
中国四联仪器仪表集团有限公司	房屋及建筑物	4,263.22	413,797.44

本公司作为承租方：

单位：元 币种：人民币

出租方名称	租赁资产种类	本期确认的租赁费	上期确认的租赁费
中国四联仪器仪表集团有限公司	房屋及建筑物	4,041,131.00	4,817,052.00
重庆四联光电科技有限公司	房屋及建筑物	441,484.80	363,480.00

关联租赁情况说明

(3). 关联担保情况

本公司作为担保方

报告期内, 公司除对部分子公司提供担保外, 未其他对外担保。

本公司作为被担保方

单位: 元 币种: 人民币

担保方	担保金额	担保起始日	担保到期日	担保是否已经履行完毕
中国四联仪器仪表集团有限公司	8,000,000.00	2014-03-28	2015-03-21	否
中国四联仪器仪表集团有限公司	6,000,000.00	2014-03-28	2015-03-24	否
中国四联仪器仪表集团有限公司	6,000,000.00	2014-03-28	2015-03-27	否
中国四联仪器仪表集团有限公司	53,000,000.00	2014-04-29	2015-04-28	否
中国四联仪器仪表集团有限公司	16,500,000.00	2014-05-30	2015-05-29	否
中国四联仪器仪表集团有限公司	28,800,000.00	2013-09-09	2015-03-06	否

关联担保情况说明

除银行借款担保外, 中国四联仪器仪表集团有限公司为公司在中国银行股份有限公司重庆北碚支行开具的 36,500,000.00 日元、820,651.00 欧元、7,035.60 美元和 120,432,597.98 元人民币保函提供了连带责任保证担保; 为全资子公司重庆川仪工程技术有限公司在中国银行股份有限公司重庆北碚支行开具的 14,125,449.92 元保函提供了连带责任保证担保。

(4). 关键管理人员报酬

单位: 元币种: 人民币

项目	本期发生额	上期发生额
关键管理人员报酬	6,567,623.31	4,327,088.00

(5). 其他关联交易**1) 委托代理**

子公司重庆四联技术进出口有限公司承担了四联集团下属各公司的进出口代理业务, 按代理业务金额的 5%-7%收取代理业务手续费。

2) 商标许可

根据公司与重庆川仪测量装置有限公司、重庆荣凯川仪仪表有限公司、重庆川仪精密机械有限公司签订的相关协议, 公司将“川”和“川仪”汉字商标许可给重庆川仪测量装置有限公司、重庆荣凯川仪仪表有限公司、重庆川仪精密机械有限公司, 约定本年度商标权使用费分别为 5,000.00 元、18,000.00 元和 7,600.00 元。截至 2014 年 12 月 31 日止, 公司已收到上述商标权使用费累计 30,600.00 元。

3) 金融服务

2014 年度，重庆银行股份有限公司向公司提供存款、贷款、信用证、保函等金融服务，累计取得利息收入 714,231.70 元，支付借款利息 5,703,712.94 元。截至 2014 年 12 月 31 日止，本公司在该行的存款余额为 430,262,368.90 元，借款余额为 120,000,000.00 元，未到期的保函余额为 3,533,687.00 元，未到期的信用证余额为 1,590,239.00 美元。上述关联交易均属于日常经营业务，系交易双方协商一致，且以不优于该行对非关联方同类交易的条件进行，其中存款和贷款利率均按照中国人民银行颁布的基准利率及浮动区间执行。

6、关联方应收应付款项

(1). 应收项目

单位:元 币种:人民币

项目名称	关联方	期末余额		期初余额	
		账面余额	坏账准备	账面余额	坏账准备
应收票据					
	河南中平川仪电气有限公司	4,000,000.00		3,000,000.00	
	重庆川仪精密机械有限公司			43,071.00	
	重庆四联光电科技有限公司	510,279.84		4,215,496.00	
	中国四联仪器仪表集团有限公司	288,379.99		196,400.00	
	重庆耐德工业股份有限公司			100,000.00	
小计		4,798,659.83		7,554,967.00	
应收账款					
	河南中平川仪电气有限公司	8,747,210.55	437,360.53	7,597,640.55	379,882.03
	重庆四联光电科技有限公司	1,075,064.90	53,753.25	294,985.76	14,749.29
	重庆荣凯川仪仪表有限公司	91,659.00	4,582.95	12,817.00	640.85
	重庆耐德工业股份有限公司			152,152.18	7,607.61
	重庆四联房地产开发有限公司	23,080.00	1,699.00	23,080.00	1,154.00
	重庆四联特种装备材料有限公司	14,420.00	721.00		
	重庆横河川仪有限公司	2,816.00	140.80	11,963.70	598.19
	重庆川仪精密机械有限公司	940.80	47.04		
	中国四联仪器仪表集团有限公司	106,378.66	5,318.93		
小计		10,061,569.91	503,623.50	8,092,639.19	404,631.97
预付款项					
	重庆横河川仪有限公司			66,367.76	
	重庆四联光电科技有限公司			1,999.99	
	重庆川仪精密机械有限公司			2,940.04	
	重庆荣凯川仪仪表有限公司			200,000.00	
小计				271,307.79	
其他应收款					
	重庆四联光电科技有限公司	2,188,128.82	109,406.44	516,936.27	25,846.81
	重庆横河川仪有限公司	51,475.3	2,573.33	51,147.76	2,557.39
	重庆四联特种装备材料有限公司	50,000	2,500	0	0

小 计		2,289,604.12	114,480.21	568,084.03	28,404.20
-----	--	--------------	------------	------------	-----------

(2). 应付项目

单位:元 币种:人民币

项目名称	关联方	期末账面余额	期初账面余额
应付票据			
	重庆川仪精密机械有限公司		14,172.08
	重庆川仪测量装置有限公司		2,372,351.53
小 计			2,386,523.61
应付账款			
	重庆横河川仪有限公司	9,578,908.70	2,761,172.85
	重庆耐德工业股份有限公司	3,444,567.56	4,178,638.16
	重庆川仪精密机械有限公司	5,175,482.41	3,929,493.41
	重庆荣凯川仪仪表有限公司	14,724,255.20	10,485,359.09
	重庆安美科技有限公司	948,680.74	537,204.45
	重庆川仪微电路有限责任公司	6,659,421.43	4,978,429.71
	重庆川仪测量装置有限公司	5,775.00	5,775.00
	重庆四联光电科技有限公司	10,874,747.74	2,185,282.42
	重庆渝丰进出口有限公司		2,778,442.09
小 计		51,411,838.78	31,839,797.18
预收款项			
	重庆耐德工业股份有限公司	13,336.30	13,336.30
	重庆市北部新区信联产融小额贷款有限公司	4,375.00	
	重庆四联光电科技有限公司		1,514,411.18
小 计		17,711.30	1,527,747.48
其他应付款			
	重庆四联微电子有限公司	0	16,493.31
	重庆四联光电科技有限公司	1,261,237.60	181,740.00
小 计		1,261,237.60	198,233.31

十三、 股份支付

本报告期未发生股份支付事项。

1、 重要承诺事项

资产负债表日存在的对外重要承诺、性质、金额

开出信用证、保函

(1) 信用证

截止 2014 年 12 月 31 日止, 开具的不能撤销的信用证如下:

品种	交易金额	保证金授信余额
不可撤销信用证	EUR 869,780.00	2,423,499.31
不可撤销信用证	CNY 3,042,000.00	304,200.00

不可撤销信用证	USD 2,139,598.60	2,662,858.78
---------	------------------	--------------

(2) 保函

截至 2014 年 12 月 31 日止, 开具的保函如下:

品种	交易金额	保证金授信余额	备注
保函	CNY 134,558,047.90	13,456,215.35	四联集团提供连带担保
保函	EUR 820,651.00	820,000.00	四联集团提供连带担保
保函	JPY 36,500,000.00	302,950.00	四联集团提供连带担保
保函	USD 7,035.60	4,455.00	四联集团提供连带担保
保函	CNY 177,080,185.52	18,583,195.98	本公司提供连带责任担保
保函	JPY 50,000,000.00	300,000.00	本公司提供连带责任担保
保函	USD 850,000.00	536,000.00	本公司提供连带责任担保
保函	CNY 10,604,503.05	1,989,415.06	信用担保

(3) 出资承诺

根据公司与横河电机株式会社、横河电机(中国)投资有限公司签订的《增资扩股合同》，公司及横河电机(中国)投资有限公司向重庆横河川仪有限公司增资 800 万美元，增资事宜采用分期出资。截至 2014 年 12 月 31 日止，本公司出资情况如下：

被投资单位名称	应出资额	本期出资额	尚未出资额
重庆横河川仪有限公司	320 万美元	96 万美元	224 万美元

根据公司与意大利 AnsaldoBreda S.P.A. 签订的《合资合同》，公司及 AnsaldoBreda S.P.A. 共同出资设立重庆川仪安萨尔多布瑞达轨道交通设备有限公司，合资款分期出资。截至 2014 年 12 月 31 日止，本公司出资情况如下：

被投资单位名称	应出资额	本期出资额	尚未出资额
重庆川仪安萨尔多布瑞达轨道交通设备有限公司	2,500 万元	750 万元	1,750 万元

除上述承诺事项外，截至资产负债表日，本公司不存在需要披露的其他重大承诺事项。

2、或有事项

(1).资产负债表日存在的重要或有事项

截止资产负债表日，公司不存在需要披露的重要或有事项。

十四、资产负债表日后事项

1、销售退回

公司报告期金额较大的销售退回：

单位：元

日期	金额	客户名称	退回原因
2014 年 12 月	1,070,600.00	重庆泰旭仪表有限公司	产品无法满足现场工艺要求
2014 年 12 月	1,935,000.00	台州市山泽机电有限公司	第一代样品灯存在质量隐患全部召回，灯体进出水管材料未按设计要求制造。设计要求选材为 316L 不锈钢，实际为 304 不锈钢无法适应使用环境。

十五、其他重要事项

1、分部信息

(1). 报告分部的确定依据与会计政策：

公司以内部组织结构、管理要求、内部报告制度等为依据确定经营分部。公司的经营分部是指同时满足下列条件的组成部分：

- 1) 该组成部分能够在日常活动中产生收入、发生费用；
- 2) 管理层能够定期评价该组成部分的经营成果，以决定向其配置资源、评价其业绩；
- 3) 能够通过分析取得该组成部分的财务状况、经营成果和现金流量等有关会计信息；

本公司以产品分部为基础确定报告分部，与各分部共同使用的资产、负债按照规模比例在不同的分部之间分配。

(2). 报告分部的财务信息

单位：元 币种：人民币

项目	工业自动化仪表及成套装置	电子器件	复合材料	进出口业务	综合管理业务	其他	分部间抵销	合计
主营业务收入	2,679,856,132.11	90,938,181.78	188,444,485.11	983,210,964.10		24,415,228.49	636,029,388.37	3,330,835,603.22
主营业务成本	1,907,317,252.40	64,524,293.67	160,212,449.99	963,921,925.29		19,244,082.83	636,518,831.37	2,478,701,172.81
资产总额	2,827,377,929.70	67,040,268.28	112,881,886.53	690,640,363.40	3,125,478,638.39	13,973,835.73	2,844,386,745.12	3,993,006,176.91
负债总额	2,270,956,703.28	70,541,275.32	112,881,886.53	229,571,046.82	1,570,278,309.12	6,174,225.52	1,990,144,974.51	2,270,258,472.08

十六、母公司财务报表主要项目注释

1、应收账款

(1). 应收账款分类披露：

单位：元 币种：人民币

种类	期末余额					期初余额				
	账面余额		坏账准备		账面价值	账面余额		坏账准备		账面价值
	金额	比例 (%)	金额	计提比例 (%)		金额	比例 (%)	金额	计提比例 (%)	
单项金额不重大但单独计提坏账准备的应收账款	5,111,230.00	0.42	4,351,740.00	85.14	759,490.00					
合计	5,111,230.00	/	4,351,740.00	/	759,490.00		/		/	

期末单项金额重大并单项计提坏账准备的应收账款：

适用 不适用

组合中，按账龄分析法计提坏账准备的应收账款：

适用 不适用

单位：元 币种：人民币

账龄	期末余额		
	应收账款	坏账准备	计提比例
1 年以内	843,912,365.56	42,195,618.28	5.00
1 至 2 年	281,442,660.74	28,144,266.07	10.00
2 至 3 年	70,710,488.42	21,213,146.52	30.00
3 至 4 年	23,452,855.86	11,726,427.93	50.00
4 至 5 年	2,871,809.76	2,297,447.81	80.00
5 年以上	1,886,046.63	1,886,046.63	100.00
合计	1,224,276,226.97	107,462,953.24	8.78

组合中，采用余额百分比法计提坏账准备的应收账款：

适用 不适用

(2). 本期计提、收回或转回的坏账准备情况：

本期计提坏账准备金额 34,546,340.74 元；本期收回或转回坏账准备金额 0.00 元。

(3). 按欠款方归集的期末余额前五名的应收账款情况：

单位：元 币种：人民币

单位名称	账面余额	占应收账款余额的比例 (%)	坏账准备
重庆市轨道交通(集团)有限公司	108,477,503.97	8.82	8,387,624.51
中铁四局集团有限公司重庆轨道交通六号线一期工程车站机电设备包项目经理部	30,600,630.27	2.49	3,073,956.46
陕西未来能源化工有限公司	19,220,737.20	1.56	961,036.86
重庆单轨交通工程有限责任公司	18,893,173.45	1.54	944,658.67
成都地铁有限责任公司	18,153,612.50	1.48	907,680.63

小 计	195,345,657.39	15.89	14,274,957.13
-----	----------------	-------	---------------

2、其他应收款

(1). 其他应收款分类披露:

单位: 元 币种: 人民币

期末单项金额重大并单项计提坏账准备的其他应收款:

适用 不适用

组合中, 按账龄分析法计提坏账准备的其他应收款:

适用 不适用

单位: 元 币种: 人民币

账龄	期末余额		
	其他应收款	坏账准备	计提比例
1年以内	20,871,903.29	1,043,595.16	5.00
1至2年	7,081,052.12	708,105.21	10.00
2至3年	2,574,966.55	772,489.97	30.00
3至4年	304,039.00	152,019.50	50.00
4至5年	34,176.00	27,340.80	80.00
5年以上	1,432,746.81	1,432,746.81	100.00
合计	32,298,883.77	4,136,297.45	12.81

组合中, 采用余额百分比法计提坏账准备的其他应收款:

适用 不适用

组合中, 采用其他方法计提坏账准备的其他应收款: 无

(2). 本期计提、收回或转回的坏账准备情况:

本期计提坏账准备金额 798,940.98 元; 本期收回或转回坏账准备金额 0.00 元。

(3). 其他应收款按款项性质分类情况

款项性质	期末账面余额	期初账面余额
拆借款	102,499,715.45	142,376,400.04
投标保证金	23,111,516.40	19,448,669.60
备用金	2,377,015.90	2,120,831.18
应收暂付款	964,213.61	4,355,866.79
押金	2,443,574.82	2,485,600.51
其他	3,402,563.04	4,165,712.66
合计	134,798,599.22	174,953,080.78

(4). 按欠款方归集的期末余额前五名的其他应收款情况:

单位: 元 币种: 人民币

单位名称	款项的性质	期末余额	账龄	占其他应收款期末余额合计数的比例 (%)	坏账准备期末余额
重庆四联测控技术有限公司	拆借款	31,203,782.45	1年以内	23.15	
重庆川仪调节阀有限公司	拆借款	26,977,477.01	1年以内	20.01	

重庆川仪速达机电有限公司	拆借款	20,710,499.01	1年以内	15.36	
上海川仪工程技术有限公司	拆借款	15,912,591.27	1年以内	11.80	
上海宝川自控成套设备有限公司	拆借款	5,342,694.59	1年以内	3.96	
合计	/	100,147,044.33	/	74.28	

3、长期股权投资

单位：元 币种：人民币

项目	期末余额			期初余额		
	账面余额	减值准备	账面价值	账面余额	减值准备	账面价值
对子公司投资	825,180,283.33		825,180,283.33	826,200,283.33		826,200,283.33
对联营、合营企业投资	247,999,779.53		247,999,779.53	211,367,333.55		211,367,333.55
合计	1,073,180,062.86		1,073,180,062.86	1,037,567,616.88		1,037,567,616.88

(1) 对子公司投资

单位：元 币种：人民币

被投资单位	期初余额	本期增加	本期减少	期末余额	本期计提减值准备	减值准备期末余额
重庆标物科技有限责任公司	5,807,959.36			5,807,959.36		
重庆川仪工程技术有限公司	100,762,800.00			100,762,800.00		
上海川仪工程技术有限公司	25,984,589.13			25,984,589.13		
重庆川仪软件有限公司	9,405,300.00			9,405,300.00		
重庆川仪控制系统有限公司	10,200,700.00			10,200,700.00		
深圳市川仪实业有限公司	3,358,800.00			3,358,800.00		
重庆四联技术进出口有限公司	432,750,170.00			432,750,170.00		
重庆川仪调节阀有限公司	64,651,596.11			64,651,596.11		
重庆川仪物流有限公司	549,400.00			549,400.00		
重庆川仪精密铸造有限公司	1,020,000.00		1,020,000.00			
上海宝川自控成	5,233,750.00			5,233,750.00		

套设备有限公司					
重庆川仪速达机电有限公司	21,235,000.00			21,235,000.00	
重庆川仪分析仪器有限公司	50,000,000.00			50,000,000.00	
重庆川仪十七厂有限公司	20,000,000.00			20,000,000.00	
重庆霍克川仪仪表有限公司	6,192,880.00			6,192,880.00	
重庆川仪自动化工程检修服务有限公司	600,000.00			600,000.00	
重庆四联测控技术有限公司	57,796,138.73			57,796,138.73	
重庆川仪特种阀门修造有限公司	10,651,200.00			10,651,200.00	
合计	826,200,283.33		1,020,000.00	825,180,283.33	

(2) 对联营、合营企业投资

单位：元 币种：人民币

投资单位	期初余额	本期增减变动							期末余额	减值准备期末余额
		追加投资	减少投资	权益法下确认的投资损益	其他综合收益调整	其他权益变动	宣告发放现金股利或利润	计提减值准备		
一、合营企业										
重庆川仪安萨尔多布瑞达轨道交通设备有限公司		7,500,000.00		-4,465.03					7,495,534.97	
小计		7,500,000.00		-4,465.03					7,495,534.97	
二、联营企业										
河南中平川仪电气有限公司	15,153,836.55			-509,606.41					14,644,230.14	
重庆横河川仪有限公司	196,213,497.00	5,910,239.94		63,608,277.48			39,872,000.00		225,860,014.42	
小计	211,367,333.55	5,910,239.94		63,098,671.07			39,872,000.00		240,504,244.56	
合计	211,367,333.55	13,410,239.94		63,094,206.04			39,872,000.00		247,999,779.53	

4、营业收入和营业成本：

单位：元 币种：人民币

项目	本期发生额		上期发生额	
	收入	成本	收入	成本
主营业务	2,283,254,433.26	1,841,008,267.32	2,224,745,249.44	1,826,351,943.73
其他业务	9,787,967.95	4,029,446.91	11,145,930.61	4,797,357.57
合计	2,293,042,401.21	1,845,037,714.23	2,235,891,180.05	1,831,149,301.30

5、投资收益

单位：元 币种：人民币

项目	本期发生额	上期发生额
成本法核算的长期股权投资收益	113,070,000.00	69,490,000.00
权益法核算的长期股权投资收益	63,094,206.04	54,644,658.31
处置长期股权投资产生的投资收益	-942,700.00	
处置以公允价值计量且其变动计入当期损益的金融资产取得的投资收益	19,294.55	1,287,522.42
可供出售金融资产在持有期间的投资收益	13,123,896.67	3,610,756.87
合计	188,364,697.26	129,032,937.60

十七、 补充资料

1、 当期非经常性损益明细表

单位：元 币种：人民币

项目	金额	说明
非流动资产处置损益	-1,632,199.58	
越权审批或无正式批准文件的税收返还、减免	0	
计入当期损益的政府补助（与企业业务密切相关，按照国家统一标准定额或定量享受的政府补助除外）	17,552,204.64	
计入当期损益的对非金融企业收取的资金占用费	0	
企业取得子公司、联营企业及合营企业的投资成本小于取得投资时应享有被投资单位可辨认净资产公允价值产生的收益	0	
非货币性资产交换损益	0	
委托他人投资或管理资产的损益	0	
因不可抗力因素，如遭受自然灾害而计提的各项资产减值准备	0	
债务重组损益	0	
企业重组费用，如安置职工的支出、整合费用等	0	
交易价格显失公允的交易产生的超过公允价值部分的损益	0	
同一控制下企业合并产生的子公司期初至合并日的当期净损益	0	
与公司正常经营业务无关的或有事项产生的损益	0	

除同公司正常经营业务相关的有效套期保值业务外，持有交易性金融资产、交易性金融负债产生的公允价值变动损益，以及处置交易性金融资产、交易性金融负债和可供出售金融资产取得的投资收益	-872,867.90	
单独进行减值测试的应收款项减值准备转回	0	
对外委托贷款取得的损益	0	
采用公允价值模式进行后续计量的投资性房地产公允价值变动产生的损益	0	
根据税收、会计等法律、法规的要求对当期损益进行一次性调整对当期损益的影响	0	
受托经营取得的托管费收入	0	
除上述各项之外的其他营业外收入和支出	-707,780.40	
其他符合非经常性损益定义的损益项目	0	
所得税影响额	-1,944,759.55	
少数股东权益影响额	-30,334.98	
合计	12,364,262.23	

2、净资产收益率及每股收益

报告期利润	加权平均净资产收益率(%)	每股收益	
		基本每股收益	稀释每股收益
归属于公司普通股股东的净利润	12.42	0.47	0.47
扣除非经常性损益后归属于公司普通股股东的净利润	11.45	0.44	0.44

3、境内外会计准则下会计数据差异

(1). 同时按照国际会计准则与按中国会计准则披露的财务报告中净利润和净资产差异情况

适用 不适用

(2). 同时按照境外会计准则与按中国会计准则披露的财务报告中净利润和净资产差异情况

适用 不适用

4、会计政策变更相关补充资料

适用 不适用

公司根据财政部 2014 年发布的《企业会计准则第 2 号——长期股权投资》等八项会计准则变更了相关会计政策并对比较财务报表进行了追溯重述，重述后的 2013 年 1 月 1 日、2013 年 12 月 31 日合并资产负债表如下：

单位：元 币种：人民币

项目	2013 年 1 月 1 日	2013 年 12 月 31 日	2014 年 12 月 31 日
流动资产：			
货币资金	526,735,606.85	264,030,617.80	659,852,390.91
结算备付金	0	0	0
拆出资金	0	0	0
以公允价值计量且其变	1,347,778.79	92,628.93	0

动计入当期损益的金融资产			
衍生金融资产	0	0	0
应收票据	168,217,670.63	219,642,056.83	329,875,660.35
应收账款	998,186,526.25	1,249,856,109.58	1,396,984,980.58
预付款项	154,766,197.61	129,405,575.45	103,580,327.84
应收保费	0	0	0
应收分保账款	0	0	0
应收分保合同准备金	0	0	0
应收利息	114,915.14	0	2,669,333.33
应收股利	0	0	0
其他应收款	63,400,496.06	69,208,793.25	60,068,755.51
买入返售金融资产	0	0	0
存货	415,293,826.80	494,833,517.11	417,511,292.50
划分为持有待售的资产	0	0	0
一年内到期的非流动资产	0	0	0
其他流动资产		7,617,239.23	3,050,941.83
流动资产合计	2,328,063,018.13	2,434,686,538.18	2,973,593,682.85
非流动资产：			
发放贷款及垫款	0	0	0
可供出售金融资产	55,588,624.92	100,306,666.48	115,581,046.40
持有至到期投资	0	0	0
长期应收款	0	0	0
长期股权投资	175,757,198.06	215,909,019.34	253,230,910.90
投资性房地产	54,746,936.31	51,173,015.86	49,089,135.72
固定资产	312,532,936.40	450,456,490.65	450,625,360.08
在建工程	57,035,090.82	7,889,798.25	2,514,467.80
无形资产	81,130,984.99	78,650,506.54	76,120,028.39
长期待摊费用	15,575,537.69	23,881,863.62	23,421,180.18
递延所得税资产	19,773,707.33	25,225,173.37	31,108,485.39
其他非流动资产	0	17,721,879.20	17,721,879.20
非流动资产合计	772,141,016.52	971,214,413.31	1,019,412,494.06
资产总计	3,100,204,034.65	3,405,900,951.49	3,993,006,176.91
流动负债：			
短期借款	545,521,312.49	866,322,212.70	685,500,000.00
以公允价值计量且其变动计入当期损益的金融负债	435,794.03	232,906.19	0
应付票据	127,049,101.90	124,124,799.04	150,871,530.51
应付账款	598,887,188.28	708,994,374.49	714,905,990.04
预收款项	236,361,939.32	190,795,857.03	219,604,755.86
应付职工薪酬	50,010,578.83	74,873,956.47	80,084,279.91
应交税费	33,366,850.76	40,422,788.74	47,112,911.29
其他应付款	186,340,003.57	197,123,457.99	89,752,648.33
一年内到期的非流动负债	39,000,000.00	19,000,000.00	59,250,000.00
其他流动负债	0	0	0
流动负债合计	1,816,972,769.18	2,221,890,352.65	2,047,082,115.94
非流动负债：			

长期借款	19,000,000.00	90,750,000.00	68,000,000.00
长期应付职工薪酬	0	0	100,140,000.00
递延收益	0	19,373,803.73	43,277,492.92
递延所得税负债	2,962,166.82	9,481,600.57	11,758,863.22
非流动负债合计	21,962,166.82	119,605,404.30	223,176,356.14
负债合计	1,838,934,936.00	2,341,495,756.95	2,270,258,472.08
所有者权益：			
股本	295,000,000.00	295,000,000.00	395,000,000.00
资本公积	373,518,447.24	179,265,592.83	705,803,428.90
其他综合收益	15,640,000.00	53,650,335.33	47,610,859.86
盈余公积	39,065,468.82	48,901,044.56	61,569,139.50
未分配利润	394,792,320.08	467,377,154.57	497,755,170.89
归属于母公司所有者权益合计	1,118,016,236.14	1,044,194,127.29	1,707,738,599.15
少数股东权益	143,252,862.51	20,211,067.25	15,009,105.68
所有者权益合计	1,261,269,098.65	1,064,405,194.54	1,722,747,704.83
负债和所有者权益总计	3,100,204,034.65	3,405,900,951.49	3,993,006,176.91

5、其他

无

第十二节 备查文件目录

备查文件目录	载有法定代表人， 主管会计工作负责人、会计机构负责人亲笔签字并盖章的会计报表
备查文件目录	载有会计师事务所盖章、注册会计师亲笔签字并盖章的审计报告原件
备查文件目录	报告期内在《上海证券报》、《中国证券报》、《证券时报》、《证券日报》及上海证券交易所网站（www.sse.com.cn）上披露过的公司文件的正本及公告原稿

董事长：吴朋

董事会批准报送日期：2015 年 4 月 7 日