

公司代码：600203

公司简称：福日电子

福建福日电子股份有限公司 2014 年年度报告

重要提示

- 一、本公司董事会、监事会及董事、监事、高级管理人员保证年度报告内容的真实、准确、完整，不存在虚假记载、误导性陈述或重大遗漏，并承担个别和连带的法律责任。
- 二、公司全体董事出席董事会会议。
- 三、福建华兴会计师事务所（特殊普通合伙）为本公司出具了标准无保留意见的审计报告。
- 四、公司负责人卞志航、主管会计工作负责人陈富贵及会计机构负责人（会计主管人员）林宜声明：保证年度报告中财务报告的真实、准确、完整。

五、经董事会审议的报告期利润分配预案或公积金转增股本预案

公司拟以2014年12月31日总股本380,280,745股为基数，每10股派发现金红利人民币0.7元（含税），共计分配利润人民币26,619,652.15元；不进行资本公积转增股本。上述利润分配预案已经公司第五届董事会第十八次会议审议通过，尚需经公司2014年年度股东大会审议批准后实施。

六、前瞻性陈述的风险声明

本报告涉及的计划、发展战略等前瞻性陈述不构成公司对投资者的实质性承诺，敬请投资者注意投资风险。

七、是否存在被控股股东及其关联方非经营性占用资金情况

否

八、是否存在违反规定决策程序对外提供担保的情况？

否

目录

第一节	释义及重大风险提示.....	3
第二节	公司简介.....	3
第三节	会计数据和财务指标摘要.....	5
第四节	董事会报告.....	7
第五节	重要事项.....	27
第六节	股份变动及股东情况.....	38
第七节	优先股相关情况.....	45
第八节	董事、监事、高级管理人员和员工情况.....	46
第九节	公司治理.....	53
第十节	内部控制.....	57
第十一节	财务报告.....	58
第十二节	备查文件目录.....	158

第一节 释义及重大风险提示

一、 释义

在本报告书中，除非文义另有所指，下列词语具有如下含义：

常用词语释义		
公司、本公司或福日电子	指	福建福日电子股份有限公司
信息集团	指	福建省电子信息（集团）有限责任公司
福日实业	指	福建福日实业发展有限公司
福日科技	指	福建福日科技有限公司
福日照明	指	福建福日照明有限公司
福日光电	指	福建福日光电有限公司
福日进出口	指	福建福日进出口贸易有限公司
福日配件	指	福建福日电子配件有限公司
蓝图节能	指	福建省蓝图节能投资有限公司
迈锐光电	指	深圳市迈锐光电有限公司
友好环境	指	福建友好环境科技发展有限公司
源磊科技	指	深圳市源磊科技有限公司
中诺通讯	指	深圳市中诺通讯有限公司
福日优美	指	福日优美通讯科技（深圳）有限公司
两岸照明	指	福建省两岸照明节能科技有限公司
福顺微电子	指	福建福顺微电子有限公司
国泰君安证券	指	国泰君安证券股份有限公司
国泰君安投资	指	国泰君安投资管理股份有限公司
华映科技	指	华映科技（集团）股份有限公司
中国证监会	指	中国证券监督管理委员会

二、 重大风险提示

公司已在本报告中详细描述可能存在的相关风险，敬请查阅第四节董事会报告中关于公司未来发展的讨论与分析中可能面对的风险部分内容。

第二节 公司简介

一、 公司信息

公司的中文名称	福建福日电子股份有限公司
公司的中文简称	福日电子
公司的外文名称	FUJIAN FURI ELECTRONICS CO., LTD
公司的外文名称缩写	FFEC
公司的法定代表人	卞志航

二、 联系人和联系方式

	董事会秘书	证券事务代表
姓名	许政声	吴智飞
联系地址	福州市六一中路榕航花园1号楼3层	福州市六一中路榕航花园1号楼3层证券与投资者关系管理部
电话	0591-83315984	0591-83318998
传真	0591-83319978	0591-83319978
电子信箱	xuzs@furielec.com	wuzf@furielec.com

三、基本情况简介

公司注册地址	福州市开发区科技园区快安大道创新楼
公司注册地址的邮政编码	350005
公司办公地址	福州市六一中路榕航花园1号楼1-3层
公司办公地址的邮政编码	350005
公司网址	http://www.furielec.com
电子信箱	furielec@furielec.com

四、信息披露及备置地点

公司选定的信息披露报纸名称	《中国证券报》、《上海证券报》、《证券时报》、《证券日报》
登载年度报告的中国证监会指定网站的网址	www.sse.com.cn
公司年度报告备置地点	公司证券与投资者关系管理部

五、公司股票简况

公司股票简况				
股票种类	股票上市交易所	股票简称	股票代码	变更前股票简称
A股	上海证券交易所	福日电子	600203	ST福日

六、公司报告期内注册变更情况

(一) 基本情况

注册登记日期	2013年1月8日
注册登记地点	福建省工商行政管理局
企业法人营业执照注册号	350000100010845
税务登记号码	闽国地税字 350105705101389
组织机构代码	70510138-9

(二) 公司首次注册情况的相关查询索引

公司首次注册情况详见 2011 年年度报告公司基本情况。

(三) 公司上市以来，主营业务的变化情况

公司上市以来，主营业务变化情况详见上海证券交易所网站 (www.sse.com.cn) 本公司 2012 年年报相关内容。2013 年以来，本公司主营业务为：LED 光电及绿节能环保产业、通讯及智慧家电、内外贸供应链业务。

(四) 公司上市以来,历次控股股东的变更情况

本公司上市以来，控股股东为福建福日集团有限公司，未发生变更。

七、其他有关资料

公司聘请的会计师事务所（境内）	名称	福建华兴会计师事务所（特殊普通合伙）
	办公地址	福州市湖东路 152 号中山大厦 B 座 7-9 层
	签字会计师姓名	童益恭、林红
报告期内履行持续督导职责的保荐机构	名称	兴业证券股份有限公司
	办公地址	福州市湖东路 268 号证券大厦 18 层

	签字的保荐代表人姓名	兰翔、陈霖
	持续督导的期间	2014年4月8日-2015年12月31日
报告期内履行持续督导职责的财务顾问	名称	兴业证券股份有限公司
	办公地址	福州市湖东路268号证券大厦18层
	签字的财务顾问主办人姓名	吕泉鑫、黄实彪
	持续督导的期间	2014年12月31日-2015年12月31日

第三节 会计数据和财务指标摘要

一、报告期末公司近三年主要会计数据和财务指标

(一) 主要会计数据

单位：元 币种：人民币

主要会计数据	2014年	2013年	本期比上年同期增减(%)	2012年
营业收入	3,511,289,559.59	2,499,476,675.76	40.48	2,723,301,861.73
归属于上市公司股东的净利润	78,571,326.98	76,299,561.60	2.98	43,049,778.74
归属于上市公司股东的扣除非经常性损益的净利润	-55,657,140.76	-99,695,886.44	不适用	-71,069,170.69
经营活动产生的现金流量净额	-68,114,514.26	-18,496,372.09	不适用	-30,420,538.02
	2014年末	2013年末	本期末比上年同期末增减(%)	2012年末
归属于上市公司股东的净资产	1,477,487,188.15	482,733,160.25	206.07	432,235,931.26
总资产	3,981,927,098.31	1,984,550,667.70	100.65	1,362,643,583.40

(二) 主要财务指标

主要财务指标	2014年	2013年	本期比上年同期增减(%)	2012年
基本每股收益(元/股)	0.29	0.32	-9.27	0.18
稀释每股收益(元/股)	0.29	0.32	-9.27	0.18
扣除非经常性损益后的基本每股收益(元/股)	-0.20	-0.41	不适用	-0.30
加权平均净资产收益率(%)	11.79	16.66	减少4.87个百分点	12.24
扣除非经常性损益后的加权平均净资产收益率(%)	-8.35	-21.76	不适用	-20.21

二、境内外会计准则下会计数据差异

(一) 同时按照国际会计准则与按中国会计准则披露的财务报告中净利润和归属于上市公司股东的净资产差异情况

适用 不适用

(二) 同时按照境外会计准则与按中国会计准则披露的财务报告中净利润和归属于上市公司股东的净资产差异情况

□适用 √不适用

(三) 境内外会计准则差异的说明：**三、 非经常性损益项目和金额**

□适用 □不适用

单位：元 币种：人民币

非经常性损益项目	2014 年金额	附注 (如适用)	2013 年金额	2012 年金额
非流动资产处置损益	190,307.56		14,929,998.43	-1,005,060.45
越权审批，或无正式批准文件，或偶发性的税收返还、减免				
计入当期损益的政府补助，但与公司正常经营业务密切相关，符合国家政策规定、按照一定标准定额或定量持续享受的政府补助除外	1,571,758.57		2,393,378.00	3,401,048.00
计入当期损益的对非金融企业收取的资金占用费				310,561.00
企业取得子公司、联营企业及合营企业的投资成本小于取得投资时应享有被投资单位可辨认净资产公允价值产生的收益				
非货币性资产交换损益				
委托他人投资或管理资产的损益				
因不可抗力因素，如遭受自然灾害而计提的各项资产减值准备				
债务重组损益				
企业重组费用，如安置职工的支出、整合费用等				
交易价格显失公允的交易产生的超过公允价值部分的损益				
同一控制下企业合并产生的子公司期初至合并日的当期净损益				
与公司正常经营业务无关的或有事项产生的损益				
除同公司正常经营业务相关的有效套期保值业务外，持有交易性金融资产、交易性金融负债产生的公允价值变动损益，以及处置交易性金融资产、交易性金融负债和可供出售金融资产取得的投资收益	177,080,110.23		205,570,291.60	12,315.52
单独进行减值测试的应收款项				6,300,000.00

减值准备转回				
对外委托贷款取得的损益				
采用公允价值模式进行后续计量的投资性房地产公允价值变动产生的损益				
根据税收、会计等法律、法规的要求对当期损益进行一次性调整对当期损益的影响				
受托经营取得的托管费收入	250,000.00			
除上述各项之外的其他营业外收入和支出	299,648.34		-532,563.26	6,760,041.85
其他符合非经常性损益定义的损益项目				
可供出售金融资产分红款			9,941,145.80	13,603,673.20
股权转让收益				85,693,158.97
支付的职工辞退补偿金			-801,750.56	-91,638.50
少数股东权益影响额	-515,485.54		11,070.71	-515,781.16
所得税影响额	-44,647,871.42		-55,516,122.68	-349,369.00
合计	134,228,467.74		175,995,448.04	114,118,949.43

四、采用公允价值计量的项目

单位：元 币种：人民币

项目名称	期初余额	期末余额	当期变动	对当期利润的影响金额
华映科技	436,182,960.90	191,216,900.00	-244,966,060.90	177,020,467.91
合计	436,182,960.90	191,216,900.00	-244,966,060.90	177,020,467.91

第四节 董事会报告

一、董事会关于公司报告期内经营情况的讨论与分析

2014年，公司紧紧围绕“抓机遇、强主业、增效益”的经营方针，通过内生式增长和外延式扩张并举的方式，进一步做大做强LED光电及节能环保、通讯及智慧家电、内外贸供应链业务等三大主营产业，优化产业发展布局，努力实现公司经营目标，总体呈现了较好的发展趋势。2014年，公司实现营业总收入35.11亿元，归属于上市公司股东的净利润为7,857.13万元。

▲大力推动主业发展

报告期内，公司加快产业结构调整步伐，通过并购及加大投资方式，在构建具备核心竞争力主业方面取得较好进展，公司重点推进以下工作：

1、加大投资力度，深化LED产业链整合，进一步壮大LED光电产业。

(1) 迈锐光电通过现金增资、资本公积金转增资本等方式，注册资本增加至1亿元，进一步充实了企业资金实力，增强了企业资信能力和市场竞争力。积极推进总投资2亿元的惠州LED光电产业园建设，2014年底已完成主体工程建设，预计2015年上半年可投入使用。本年度迈锐光电重点推进业务结构转型调整，稳步扩张现有显示屏业务，积极研制开发小间距产品，做好小间距产品的系统配套解决方案，提高产品品质和知名度，进一步扩大国内外销售市场。

(2) 通过股权受让并增资的方式，以11,985万元收购源磊科技51%的股权，填补了公司LED照明封装业务空白。

(3) 投资2000多万元建设福日光电贴片式全彩LED封装项目，形成了年产1360KK的贴片类全彩LED封装生产能力。

(4) 福日照明实施内部整合,对原有研发、生产、品质、营销等方面进行全方面改革,进一步削减费用开支;转变营销方向,制定了以室内照明为主、户外照明为辅的业务方向和以内销为主、外销为辅的营销策略,进一步拓展国内营销渠道。

(5) 光电事业部初步完成马尾区 104 国道(君竹-长安)LED 路灯节能改造项目、闽江两岸夜景工程改造、正祥中心大楼夜景灯光和 LED 显示屏项目的投资建设,不断开拓新的路灯、商业照明、景观改造、显示屏等 LED 工程业务。

通过上述投资建设,公司的 LED 产业链已形成了封装产品以源磊科技、福日光电为主体生产企业,应用产品以迈锐光电、福日照明为主体生产企业,工程应用以光电事业部为主体企业的产业布局,进一步完善了从封装、应用(显示)到工程施工、节能服务等 LED 产业链,加快了 LED 产业发展。

2、积极推进重大资产重组事项,壮大公司的通讯产业

2014 年 12 月底,公司通过发行股份购买资产方式获得中诺通讯 100%股权,使公司快速切入为华为、联想等世界知名通讯企业提供手机设计、合约制造服务的领域,进一步壮大了公司的通讯产业。

3、发展电子商务,加强品牌建设

电子商务部积极探索新的运营模式,加快培育线上线下运营管理能力。通过建立福日天猫旗舰店等方式将福日照明生产的球泡灯等 LED 产品上传网站纳入线上销售系统;线下开发了 37 家销售代理商。通过整合线上线下资源,更好地推广福日电子的 LED、手机、家电等消费类产品。

▲积极拓宽融资渠道,集中资源发展主业

1、处置非主营资产

报告期内,公司合计减持华映科技 993.72 万股股票,扣除成本和相关交易税费后投资收益 17,702.05 万元。通过处置非主营资产,优化公司资产结构,同时也为核心产业的发展筹措资金。

2、非公开发行股票

2014 年 2 月 19 日中国证监会发行审核委员会审核通过了公司非公开发行 A 股的申请;2014 年 3 月 7 日,中国证监会证监许可(2014)259 号文《关于核准福建福日电子股份有限公司非公开发行股票批复》核准了公司本次发行;同意公司以 6.43 元/股非公开发行人民币普通股(A 股)4,323.48 万股,募集资金总额约 2.78 亿元,扣除发行费用后募集资金净额约 2.66 亿元;2014 年 4 月 3 日,公司在中国证券登记结算有限责任公司上海分公司办理了本次非公开发行股票的股权登记相关事宜,股本增至 28,377.8936 万股。

3、发行股份购买资产

2014 年 12 月 3 日,中国证监会上市公司并购重组委员会审核通过公司重大资产重组事项;2014 年 12 月 26 日公司取得中国证监会出具的《关于核准福建福日电子股份有限公司向福建省电子信息(集团)有限责任公司等发行股份购买资产的批复》(证监许可【2014】1433 号);公司向中诺通讯股东发行 9,650.18 万股股票,发行价格 8.29 元/股,购买中诺通讯 100%股权;2014 年 12 月 26 日,办理完毕工商变更登记手续;2014 年 12 月 31 日,公司在中国证券登记结算有限责任公司上海分公司办理了新增股份的登记手续,股本增至 38,028.0745 万股。

▲加强技术创新和技改投资,提升技术创新能力

2014 年,公司及各成员企业技术创新共申请专利 28 项,其中:申请发明专利 2 项,实用新型 23 项,外观专利 3 项,共获得专利授权 11 项。获得资质荣誉 15 项,其中迈锐光电获得“深圳知名品牌”、“深圳半导体照明产业显示类优秀企业”、“大屏幕显示行业优秀产品应用奖”等 10 项资质和荣誉;中诺通讯获得“深圳市技术中心”、“广东省著名商标”荣誉称号;友好环境、福顺微电子获得“福建省高新技术企业”荣誉称号。

▲强化内控管理,提高企业竞争力

1、积极开展对标活动

从企业内部控制建设、提升财务和管理绩效、组装车间包装工序改进、流水线工艺改进、知识产权申请、人力资源管理等领域开展对标活动,通过对标找差距,促进企业管理水平全面、持续提升,实现降本增效。

2、深化绩效与薪酬机制改革,加强人才队伍建设

一是持续推行市场化管理模式,进一步完善考核及薪酬分配机制,导入企业负责人年薪制度。二是为高效应对行业激烈竞争格局与未来发展趋势,发掘并选拔内部优秀管理人才,引进重要岗位社会优秀人才,基本满足了公司发展阶段性人才需求。

3、稳步推进管理信息化建设

为实现管理模式从财务管控型向集团战略管控型转变,公司从2014年开始计划用三年时间,分步实施母公司及子公司的管理信息化系统建设。

▲加强企业文化建设,增强企业凝聚力

公司把企业文化建设列为2014年重点工作,重新确定企业的核心价值观、经营理念、发展战略、发展愿景等有关内容。积极通过企业文化建设,加快与中诺通讯、源磊科技等新并购企业的文化融合,促进下属子公司之间的交流与协作,提高公司的凝聚力。

(一)主营业务分析

1 利润表及现金流量表相关科目变动分析表

单位:元 币种:人民币

科目	本期数	上年同期数	变动比例(%)
营业收入	3,511,289,559.59	2,499,476,675.76	40.48
营业成本	3,391,441,442.61	2,448,650,320.82	38.5
销售费用	49,986,607.67	35,437,441.92	41.06
管理费用	85,334,142.03	64,043,569.64	33.24
财务费用	41,529,721.95	40,652,347.87	2.16
经营活动产生的现金流量净额	-68,114,514.26	-18,496,372.09	-268.26
投资活动产生的现金流量净额	113,889,945.66	-14,927,321.75	862.96
筹资活动产生的现金流量净额	83,836,026.96	123,608,339.30	-32.18
研发支出	22,877,259.26	7,189,154.41	218.22%

2 收入

(1) 驱动业务收入变化的因素分析

公司2014年度营业收入较上年同期上升40.48%,主要影响因素如下:

①公司近两年的外延式扩张取得了较好成效,新并购企业(如迈锐光电、源磊科技)经营情况良好。

②公司加大现有企业市场开拓力度和投资力度,扩大了供应链业务规模。

(2) 以实物销售为主的公司产品收入影响因素分析

目前,公司所生产的产品主要包括LED封装产品、LED照明应用产品、LED显示屏、手机等,产品的产销量如下所示:

生产产品	产量		销量	
	2014年	同比增长	2014年	同比增长
LED封装产品(万支)	68349	646.98%	58132	560.82%
LED照明应用产品(万只)	21.1	-1.88%	20.6	4.07%
LED显示屏(平方米)	63774	238.18%	63005	343.63%
手机(万台)	67.68	-65.89%	67.68	-65.89%

其中:LED封装产品产量和销量同比增加646.98%、560.82%,主要由于收购源磊科技以及福日光电贴片式全彩LED封装项目建成投产所致。LED照明应用产品产量同比下降1.88%,主要由于订单略有下降所致。LED显示屏产量和销量同比增加238.18%、343.63%,主要由于迈锐光电2014年纳入公司合并报表范围内。手机产量和销量同比减少65.89%,主要由于订单下降所致。

(3) 订单分析

LED 光电业务与上年同期相比, 订单增长幅度较大, 主要由于迈锐光电 2014 年纳入公司合并报表范围, 且拓宽营销渠道, 加大市场开拓力度, 促使公司 LED 订单增长较快, 此外本年度公司收购了源磊科技, 也取得了一定的市场订单。

在绿能环保业务方面, 蓝图节能投资建设的翼城钢铁干熄焦余热发电项目正处于收尾阶段; 友好环境积极发展太阳能/空气能一体化热水器业务和分布式光伏发电业务, 已建成若干示范项目。

通讯及智慧家电业务方面, 公司于 2014 年底通过发行股份购买资产方式, 成功收购了中诺通讯 100% 股权, 预期 2015 年手机业务订单将得到较快增长。

内外贸供应链业务方面, 本年度公司进一步加大市场开拓力度和投资力度, 严格防控风险, 供应链业务规模实现大幅增长。

(4) 新产品及新服务的影响分析

本年度, 迈锐光电经营业绩纳入公司合并报表范围内, 实现营业收入 4.47 亿元, 净利润 3,750.70 万元。

本年度, 公司收购了源磊科技 51% 的股权, 填补了公司 LED 照明封装业务空白, 进一步完善了公司 LED 产业链。源磊科技 2014 年营业收入为 2.4 亿元, 净利润为 2,976.74 万元。

本年度, 公司收购了中诺通讯 100% 股权, 使公司快速切入世界知名通讯企业的手机设计、合约制造服务领域, 推动智能手机业务的延伸和整合, 加快拓展以手机为主的通讯及智慧家电产业。中诺通讯 2014 年营业收入为 15.66 亿元, 净利润为 8,190.72 万元。

迈锐光电本年度已完成业绩承诺目标, 对公司的净利润带来积极影响; 源磊科技系 2014 年度 10 月新收购的企业, 对公司净利润影响较小; 中诺通讯系 2014 年度 12 月份新收购的企业, 不影响公司 2014 年度净利润。

(5) 主要销售客户的情况

前五名销售客户销售金额合计 1,447,580,891.66 元, 占营业收入比重的 41.24%。

(6) 其他

3 成本

(1) 成本分析表

单位: 元

分行业情况							
分行业	成本构成项目	本期金额	本期占总成本比例 (%)	上年同期金额	上年同期占总成本比例 (%)	本期金额较上年同期变动比例 (%)	情况说明
LED 光电与绿能环保产业	LED 光电与绿能环保产业	449,008,316.74	13.25	120,051,227.98	4.91	274.01	
通讯及智慧家电	通讯及智慧家电	61,382,791.41	1.81	154,580,849.43	6.32	-60.29	
内外贸供应链管理	贸易类	2,871,795,596.17	84.78	2,162,746,571.79	88.46	32.78	
其他	其他	5,356,447.86	0.16	7,645,396.23	0.31	-29.94	
合计	/	3,387,543,152.18	100.00	2,445,024,045.43	100	38.55	

(2) 主要供应商情况

前五名供应商采购金额和 1,189,006,612.56 元，占采购总额比重 35.06%。

(3) 其他**4 费用**

单位：元 币种：人民币

项目	变动金额	变动幅度	原因说明
销售费用	14,549,165.75	41.06%	主要系本期子公司迈锐光电全年度损益纳入合并，而上期仅第四季度纳入合并；本期 11-12 月子公司源磊科技纳入合并所致
管理费用	21,290,572.39	33.24%	主要系本期子公司迈锐光电全年度损益纳入合并，而上期仅第四季度纳入合并；本期 11-12 月子公司源磊科技纳入合并所致

5 研发支出**(1) 研发支出情况表**

单位：元

本期费用化研发支出	22,877,259.26
本期资本化研发支出	0
研发支出合计	22,877,259.26
研发支出总额占净资产比例 (%)	1.42%
研发支出总额占营业收入比例 (%)	0.65%

(2) 情况说明**6 现金流**

现金流量表项目	本期	上期	异动比例	说明
销售商品、提供劳务收到的现金	3,856,644,198.80	2,505,082,529.02	53.95%	主要系增加并表子公司深圳市迈锐光电有限公司所致及并表子公司福日实业业务增长所致。
经营活动现金流入小计	4,193,798,912.78	2,839,598,375.88	47.69%	主要系销售商品、提供劳务收到的现金增加所致。
购买商品、接受劳务支付的现金	3,960,414,283.74	2,701,836,516.82	46.85%	主要系增加并表子公司深圳市迈锐光电有限公司所致及并表子公司福日实业业务增长所致。
支付给职工以及为职工支付的现金	92,367,117.07	56,773,740.34	62.69%	主要系本期比上年同期增加并表子公司深圳市迈锐光电及深圳源磊、友好环境所致。

支付的各项税费	55,648,066.82	11,842,816.91	369.89%	主要系母公司企业所得税汇算清缴完税及新增并表子公司深圳市迈锐光电有限公司所致。
支付其他与经营活动有关的现金	153,483,959.41	87,641,673.90	75.13%	主要系支付的费用及保证金增加所致
经营活动现金流出小计	4,261,913,427.04	2,858,094,747.97	49.12%	主要系购买商品、接受劳务支付的现金、支付的费用及保证金增加所致
经营活动产生的现金流量净额	-68,114,514.26	-18,496,372.09	268.26%	主要系本期支付的费用、职工薪酬及保证金增加所致
取得投资收益收到的现金	6,521,577.85	9,941,145.80	-34.40%	主要投资分红收到现金减少所致
处置固定资产、无形资产和其他长期资产收回的现金净额	2,624,911.70	26,604,933.00	-90.13%	主要系去年同期处置8430厂土地房屋建筑物及206基地土地及其附属物收回资金所致。
收到与其他投资活动有关的现金	130,271,708.18		100%	主要系本期并购中诺通讯取得现金1.3亿元所致
投资支付的现金		20,000,000.00	-100.00%	主要是本期收购股权支付现金减少所致
取得子公司及其他营业单位支付的现金净额	76,485,794.97	129,640,458.30	-41.00%	主要系去年同期收购子公司深圳市迈锐光电有限公司支付现金所致。
投资活动产生的现金流量净额	113,889,945.66	-14,927,321.75	不适用	主要系本期并购中诺通讯取得现金1.3亿元所致
吸收投资收到的现金	339,678,995.62	2,416,906.00	13954.29%	主要系本期收到定向增发募集资金2.66亿元及并表子公司深圳市迈锐光电有限公司吸收少数股东投资所致。
其中：子公司吸收少数股东投资收到的现金	70,019,000.00	2,416,906.00	2797.05%	主要系并表子公司深圳市迈锐光电有限公司吸收少数股东投资所致。
取得借款收到的现金	601,972,803.81	456,061,601.22	31.99%	主要系本期银行贷款现金比上年同期增加所致
收到其他与筹资活动有关的现金	30,016,342.66	188,000,000.00	-84.03	主要系去年同期新增卖出回购式融资收入所致。
筹资活动现金流入小计	971,668,142.09	646,478,507.22	50.30%	主要系本期收到定向增发募集资金2.66亿元及并表子公司深圳市迈锐光电有限公司吸收少数股东投资所致。
偿还债务支付	740,308,774.53	426,997,844.06	73.38%	主要系本期归还贷款增

的现金				加所致
分配股利、利润或偿付利息支付的现金	72,943,031.89	55,855,981.20	30.59%	主要系本期利息支出增加及并表子公司深圳市迈锐光电有限公司支付股利所致。
支付其他与筹资活动有关的现金	74,580,308.71	40,016,342.66	86.37%	主要系本期子公司深圳市迈锐光电有限公司归还借款所致。
筹资活动现金流出小计	887,832,115.13	522,870,167.92	69.80%	主要系本期归还贷款及迈锐光电支付股利增加所致
汇率变动对现金及现金等价物的影响	406,359.54	-244,778.05	不适用	主要系汇率波动所致
现金及现金等价物净增加额	130,017,817.90	89,939,867.41	44.56%	主要是新增合并子公司深圳中诺、深圳源磊
期末现金及现金等价物余额	299,900,803.83	169,882,985.93	76.53%	主要系本期并购新增子公司中诺通讯及源磊科技的货币资金所致

7 其他

(1) 公司利润构成或利润来源发生重大变动的详细说明

报告期内，公司主营业务-LED 光电产业的毛利贡献进一步提高，迈锐光电对公司 2014 年度归属于上市公司股东的净利润做出了较大的贡献。

(2) 公司前期各类融资、重大资产重组事项实施进度分析说明

1、非公开发行事项：

2014 年经中国证券监督管理委员会证监许可[2014]259 号《关于核准福建福日电子股份有限公司非公开发行股票的批复》文件核准，本公司向华安基金-光大银行-中海信托专户 21 号投资组合、福建省鞋帽进出口集团公司等共 8 家特定投资者非公开发行股票 43,234,836 股，已于 2014 年 4 月 3 日在中国证券登记结算有限责任公司上海分公司完成股份登记工作。

2、发行股份购买资产项目

2014 年 12 月 26 日，中国证监会出具了《关于核准福建福日电子股份有限公司向福建省电子信息（集团）有限责任公司等发行股份购买资产的批复》（证监许可[2014]1433 号），公司向信息集团、王清云等相关方发行股票 96,501,809 股，已于 2014 年 12 月 31 日在中国证券登记结算有限责任公司上海分公司完成股份登记工作。

(3) 发展战略和经营计划进展说明

(4) 其他

(二) 行业、产品或地区经营情况分析

1、 主营业务分行业、分产品情况

单位：元 币种：人民币

主营业务分行业情况						
分行业	营业收入	营业成本	毛利率 (%)	营业收入比上年增减 (%)	营业成本比上年增减 (%)	毛利率比上年增减 (%)

LED 光电与节能环保产业	540,046,784.00	449,008,316.74	16.86	264.27	274.01	减少 2.16 个百分点
通讯及智慧家电	60,232,162.45	61,382,791.41	-1.91	-60.16	-60.29	增加 0.35 个百分点
内外贸供应链管理	2,897,082,289.94	2,871,795,596.17	0.87	32.36	32.78	减少 0.32 个百分点
其他	2,955,212.88	5,356,447.86	-81.25	-51.44	-29.94	

主营业务分行业和分产品情况的说明

2、 主营业务分地区情况

单位：元 币种：人民币

地区	营业收入	营业收入比上年增减 (%)
华东地区	1,826,515,708.75	214.34
华南地区	242,814,723.75	-32.05
华北、东北地区	169,130,466.77	128.43
西南、西北地区	34,417,377.50	341.68
亚洲其他地区	904,346,044.44	-12.34
其他各大洲地区	323,092,128.06	-26.97

主营业务分地区情况的说明

(三) 资产、负债情况分析

1 资产负债情况分析表

单位：元

项目名称	本期期末数	本期期末数占总资产的比例 (%)	上期期末数	上期期末数占总资产的比例 (%)	本期期末金额较上期期末变动比例 (%)
货币资金	427,691,706.31	10.74	251,826,728.26	12.69	69.84
应收账款	750,578,280.69	18.85	146,650,107.26	7.39	411.82
预付款项	408,847,152.03	10.27	299,935,760.29	15.11	36.31
其他应收款	30,612,176.59	0.77	12,904,261.92	0.65	137.23
存货	449,060,185.92	11.28	207,702,787.51	10.47	116.20
其他流动资产	103,395,153.47	2.60	69,754,075.21	3.51	48.23
可供出售金融资产	219,948,376.25	5.52	464,914,437.15	23.43	-52.69
长期应收款	4,851,089.41	0.12	7,530,352.12	0.38	-35.58
固定资产	392,155,524.64	9.85	110,145,454.32	5.55	256.03
在建工程	245,310,340.93	6.16	106,811,954.36	5.38	129.67
无形资产	205,233,816.21	5.15	24,440,133.95	1.23	739.74
商誉	554,235,981.84	13.92	135,786,118.08	6.84	308.17
递延所得税资产	11,539,094.80	0.29	2,970,974.53	0.15	288.39
短期借款	627,056,263.22	15.75	356,521,606.32	17.96	75.88
应付票据	126,558,915.80	3.18	32,611,760.00	1.64	288.08
应付账款	671,229,155.02	16.86	171,854,052.08	8.66	3,806.12
应付职工薪酬	19,501,465.81	0.49	8,101,924.68	0.41	140.70
应交税费	86,083,960.10	2.16	25,920,804.08	1.31	232.10

应付股利	12,579,840.00	0.32	41,932,800.00	2.11	-70.00
一年内到期的非流动负债	42,826,935.93	1.08	61,318,076.26	3.09	-30.16
其他流动负债	0.00	/	188,000,000.00	9.47	-100.00
长期借款	87,092,324.45	2.19	17,673,648.52	0.89	392.78
股本	380,280,745.00	9.55	240,544,100.00	12.12	/
资本公积	1,068,588,937.72	26.84	133,296,753.90	6.72	701.66
其他综合收益	116,820,384.86	2.93	275,666,512.76	13.89	-57.62
盈余公积	22,277,888.62	0.56	13,767,009.58	0.69	61.82
未分配利润	-110,480,768.05	-2.77	-180,541,215.99	-9.10	/
少数股东权益	132,335,375.15	3.32	2,328,427.60	0.12	5,583.47

货币资金：主要系本期并购新增子公司中诺通讯及源磊科技的货币资金所致

应收账款：主要系本期并购新增子公司中诺通讯及源磊科技的应收账款所致

预付款项：主要系本期并购新增子公司中诺通讯及源磊科技的预付款项；子公司福日实业预付货款增加所致

其他应收款：主要系本期并购新增子公司中诺通讯及源磊科技的其他应收款所致

存货：主要系本期并购新增子公司中诺通讯及源磊科技的存货所致

其他流动资产：主要系本期增值税留抵税额转入及并购新增子公司中诺通讯的增值税留抵税额及预付所得税所致

可供出售金融资产：系可供出售金融资产出售减少及公允价值变动所致

长期应收款：主要系本期 BT 项目进入回收期，逐步回款所致

固定资产：主要系并购新增子公司中诺通讯及源磊科技的固定资产(包括确认的固定资产评估增值)所致

在建工程：主要系本期子公司蓝图节能和迈锐光电在建项目投入增加所致

无形资产：主要系并购新增子公司中诺通讯及源磊科技的无形资产(包括确认的无形资产评估增值)所致

商誉：主要系本期并购新增子公司中诺通讯及源磊科技的商誉所致

递延所得税资产：主要系本期并购新增子公司中诺通讯及源磊科技的递延所得税资产、母公司及子公司迈锐光电的递延所得税资产增加所致

短期借款：主要系本期并购新增子公司中诺通讯的短期借款所致

应付票据：主要系本期并购新增子公司中诺通讯及源磊科技的应付票据所致

应付账款：主要系本期并购新增子公司中诺通讯及源磊科技的应付账款所致

应付职工薪酬：主要系本期并购新增子公司中诺通讯及源磊科技的应付职工薪酬所致

应交税费：主要系本期并购新增子公司中诺通讯及源磊科技的应交税费；本期子公司迈锐光电的应交税费增加所致

应付股利：系本期子公司迈锐光电支付股利所致

一年内到期的非流动负债：主要系本期母公司借款到期已偿付所致

其他流动负债：主要系本期卖出回购式融资到期已偿付所致

长期借款：主要系本期迈锐光电新增长期借款及本期并购增加子公司中诺通讯的长期借款所致

股本：系本期母公司定向增发股票所致

资本公积：主要系本期母公司定向增发股票新增股本溢价所致

其他综合收益：系可供出售金融资产出售减少及公允价值变动所致

盈余公积：系本期母公司计提盈余公积所致

未分配利润：系本期实现的净利润转入所致

少数股东权益：主要系本期并购子公司源磊科技 51% 股权，少数股东权益相应增加；子公司迈锐光电少数股东增资及本期实现利润，少数股东权益相应增加

2 公允价值计量资产、主要资产计量属性变化相关情况说明

无

3 其他情况说明

(四) 核心竞争力分析

1、综合集成服务优势

公司目前正在着力发展 LED 光电及绿能环保、通讯及智慧家电等主营产业，在节能领域逐步从原有的产品供应商扩展至覆盖工程项目投资/承包、工程设计、工程建设、项目运营及技术服务等综合解决方案提供商，在通讯领域已从单纯的手机 OEM 厂商提升至为全球知名手机厂商提供手机研发设计、生产制造、增值应用等 ODM 业务的通讯解决方案提供商。目前，公司已获得城市和道路照明专业承包二级资质、建筑业安全生产许可证、国家发改委节能服务公司备案、全球知名手机企业合格认证厂商等多项资质，具备完善的产品供应体系和综合集成服务体系，已逐步成为国内领先的全方位节能解决方案提供商和通讯解决方案提供商，可为公共机构、商业机构、工业企业、建筑企业及消费者提供全方位的节能减排服务和通讯服务。

2、技术优势

公司通过内生式增长和外延式扩张相结合的方式，在产品、技术、渠道和管理等多方面不断创新，目前已形成 LED 封装、应用产品、显示屏产品为主线的多元化产品体系。公司持续加大研发投入和技术及产品创新，成为福建省首批的“省级企业技术中心”、“技术创新工程创新型企业”、“福建省战略性新兴产业骨干企业”，截至 2014 年底，公司拥有国家级高新技术企业 4 个，已经获得的专利授权超百项，拥有了多项核心技术，在技术研发和产品开发方面具有较强的科研能力，可满足工艺技术、品质质量、产能提升和环境改善等要求，使公司产品和服务能持续的满足市场需要。

3、品质优势

质量是产品的核心，公司所有产品均按照国内外规定的标准体系生产，重点以 ISO9001 质量管理体系为指导，促进公司各产品线质量管理体系的改进和完善。做好原材料采购、生产流程、品质检验、产品保管等各环节的质量管理工作，并建立产品质量溯源和责任机制，供应商产品送检及筛选评价机制。截止 2014 年底，公司各项产品已通过多项国际认证，并列入“福建省政府投资项目甲供设备材料供应商名录”、“福建省 LED 优选产品供应商名录”、“福州市工业产品推荐使用目录”和“福州市名优产品名录”等。迈锐光电被评为“深圳知名品牌”、“2014 年宝安区自主创新型优势企业”、“2014 年文化创意产业百强企业”、“2014 年度深圳半导体照明产业显示屏优秀企业”等称号。

4、管理优势

公司拥有一支由老中青组成的高素质管理团队，为公司经营发展提供有力保障。公司建立了一套完整的经营管理制度体系，并根据实际经营情况，不断修订和完善。公司通过管理制度的执行与监督，进一步完善治理结构和决策机制，较好地将公司经营理念和发展战略贯彻到员工的日常工作中，实现了规范化、高效化、精细化管理。同时，公司持续改进员工绩效考核体系，加强了人才储备和培养，形成了合理的人才梯形，可为各业务发展输送所需人才，并进一步提升管理水平。

5、协同优势

公司深化产业布局，建立完善的 LED 产业链，形成集照明封装、显示封装、照明产品、显示产品、工程项目等为一体的 LED 产业链，基本实现 LED 产业链相关业务整合，有助于公司在原材料采购、内部资源调配、行业及专业人才管理、销售和渠道等方面形成关联和配套优势，进而通过协同效应来降低成本、创新技术、共享信息、开拓市场等，打造细分市场的竞争优势，提升公司盈利水平。

(五) 投资状况分析

1、对外股权投资总体分析

本年度，公司对外股权投资合计 106,423.392 万元，比上年同期增加 363%，具体情况如下表

投资主体	被投资企业	投资方式	投资金额(万元)	投资前权益比例 (%)	投资后权益比例 (%)	被投资企业主营业务

福日电子	中诺通讯	发行股票购买资产	80,000	0	100	通讯产品综合解决方案
福日电子	源磊科技	股权受让并增资	11,985	0	51	LED 照明封装
福日电子	福日光电	受让股权	0.01	73.58	100	LED 显示封装
福日电子	福日光电	增资	4,350	100	100	
福日电子	福日实业	增资	5,152.0441	100	100	国内供应链
福日电子	迈锐光电	资本公积转增实收资本	3,544.4479	69.5945	69.5945	LED 显示屏
迈锐光电	惠州迈锐	增资	1,391.89	69.5945	69.5945	LED 显示屏
合计	/	/	106,423.392	/	/	/

(1) 持有其他上市公司股权情况

单位：元

证券代码	证券简称	最初投资成本	占该公司股权比例 (%)	期末账面值	报告期损益	报告期所有者权益变动	会计核算科目	股份来源
000536	华映科技	68,627,610.52	2.31	191,216,900.00	177,020,467.91	158,846,127.90	可供出售的金融资产	认购定向增发的股份
合计		68,627,610.52	/	191,216,900.00	177,020,467.91	158,846,127.90	/	/

持有其他上市公司股权情况的说明

(2) 持有非上市金融企业股权情况

所持对象名称	最初投资金额 (元)	持有数量 (股)	占该公司股权比例 (%)	期末账面价值 (元)	报告期损益 (元)	报告期所有者权益变动 (元)	会计核算科目	股份来源
国泰君安证券	8,910,287.79	9,099,524.00	0.149	8,910,287.79	454,976.20	0	长期股权投资	发起人认购、诉讼仲裁等
合计	8,910,287.79	9,099,524.00	/	8,910,287.79	454,976.20		/	/

持有非上市金融企业股权情况的说明

(3) 买卖其他上市公司股份的情况

股份名称	期初股份数量(股)	报告期买入股份数量(股)	使用的资金数量(元)	送转股(股)	报告期卖出股份数量(股)	期末股份数量(股)	产生的投资收益(元)
华映科技	16,160,910	0	0	5,886,256	9,937,166	12,110,000	177,020,467.91

公司第五届董事会 2014 年第二次临时会议、公司 2014 年第一次临时股东大会审议通过《关于减持华映科技(集团)股份有限公司不超过 1000 万股股票的议案》;

华映科技送股情况说明:

根据华映科技公司控股股东承诺变更涉及资本公积金转增股本实施公告,华映科技公司向控股股东以外的全体股东每 10 股定向增发 4.5 股,股权登记日 2014 年 9 月 24 日,送股后本公司增加 5,886,256 股华映科技公司股票。

本年度减持的具体情况请详见公司于 2015 年 1 月 7 日在上海证券交易所网站披露的《关于减持华映科技(集团)股份有限公司股票的进展公告》(公告编号:临 2015-001)。

2、非金融类公司委托理财及衍生品投资的情况

(1) 委托理财情况

单位:元 币种:人民币

合作方名称	委托理财产品类型	委托理财金额	委托理财起始日期	委托理财终止日期	报酬确定方式	预计收益	实际收回本金金额	实际获得收益	是否经过法定程序	计提减值准备金额	是否关联交易	是否涉诉	资金来源并说明是否为募集资金	关联关系
合计	/		/	/	/				/		/	/	/	/
逾期未收回的本金和收益累计金额(元)														
委托理财的情况说明														

(2) 委托贷款情况

单位:元 币种:人民币

借款方名称	委托贷款金额	贷款期限	贷款利率	借款用途	抵押物或担保人	是否逾期	是否关联交易	是否展期	是否涉诉	资金来源并说明是否为募集资金	关联关系	预期收益	投资盈亏

委托贷款情况说明

(3) 其他投资理财及衍生品投资情况

投资类型	资金来源	签约方	投资份额	投资期限	产品类型	预计收益	投资盈亏	是否涉诉

其他投资理财及衍生品投资情况的说明

3、募集资金使用情况

(1) 募集资金总体使用情况

√适用 □不适用

单位:万元 币种:人民币

募集年份	募集方式	募集资金总额	本年度已使用募集资金总额	已累计使用募集资金总额	尚未使用募集资金总额	尚未使用募集资金用途及去向
2014	非公开发行	26,604.98	26,604.98	26,604.98	0	无
合计	/	26,604.98	26,604.98	26,604.98		/
募集资金总体使用情况说明			具体内容详见公司于2015年4月3日在上海证券交易所网站披露的《董事会关于年度募集资金存放与使用情况的专项报告》(公告编号:临2015-026)。			

(2) 募集资金承诺项目情况

√适用 □不适用

单位:万元 币种:人民币

承诺项目名称	是否变更项目	募集资金拟投入金额	募集资金本年度投入金额	募集资金累计实际投入金额	是否符合计划进度	项目进度	预计收益	产生收益情况	是否符合预计收益	未达到计划进度和收益说明	变更原因及募集资金变更程序说明
收购深圳市迈锐光电有限公司3415万元出资额	否	19,487	19,487	19,487	是	100%			是	无	无
偿还借款	否	8,313.00	7,117.98	7,117.98	是	100%	不适用	不适用		无	无
合计	/	27,800.00	26,604.98	26,604.98	/	/		/	/	/	/
募集资金承诺项目使用情况说明			1、承诺收益: (1) 2013年、2014年、2015年三个年度合并报表归属于母公司所有者的净利润(扣除非经常损益)分别不低于3000万元人民币、3500万元人民币和3900万元人民币。(2) 2013年、2014年、2015年三个年度合并报表归属于母公司所有者的净利润(扣除非经常损益)合计数不低于12000万元人民币。 2、产生收益情况: 2013年度实际收益3,388万元, 2014年度实际收益3,750.70万元。								

注:募集资金总额为27,800万元,扣除发行费用后净额为26,604.98万元,已于本年度全部使用完毕。

(3) 募集资金变更项目情况

□适用 √不适用

(4) 其他

4、主要子公司、参股公司分析

(1) 中诺通讯

该公司注册资本为 15,606.0175 万元，本公司占 100% 股权（2014 年 12 月底完成收购）。主营电话机、传真机、电子产品、移动电话机、无线终端（固定无线电话、PDA、对讲机）、计算机软件/硬件、网络终端产品（ADSL、网关）、视频通讯终端产品（GPS、机顶盒）、数据类产品（数据卡）、数码产品（MP4）的生产（不含卫星地面接收设施）、销售及自营进出口，电子设备、微电子器件的技术开发、销售；国内贸易。截止 2014 年 12 月 31 日，该公司总资产 127,405.65 万元，净资产 41,954.07 万元。2014 年度，该公司营业收入 156,631.17 万元，净利润 8,190.72 万元。

（2）迈锐光电

该公司注册资本为 10,000 万元人民币，本公司占 69.5945% 股权。主营 LED 显示屏产品的研发、生产和销售。截止 2014 年 12 月 31 日，该公司总资产 45,248.81 万元，净资产 18,615.40 万元；2014 年度，该公司营业收入 44,668.78 万元，净利润 3,750.70 万元。

（3）源磊科技

该公司注册资本为 3,615.3846 万元，本公司占 51% 股权（2014 年 10 月底完成收购）。主营 LED 照明封装器件的研发、生产与销售。截止 2014 年 12 月 31 日，该公司总资产 24,697.99 万元，净资产 11,259.42 万元；2014 年度该公司营业收入 23,893.35 万元，净利润 2,976.74 万元。

（4）福日照明

该公司注册资本为 4,800 万元人民币，本公司占 51% 股权。主营 LED 室内外照明产品的研发、生产和销售。截止 2014 年 12 月 31 日，该公司总资产 3,847.43 万元，净资产-2,627.94 万元；2014 年度，该公司营业收入 1,532.24 万元，净利润-1,785.26 万元，亏损原因主要系订单不足所致，目前该公司正在进行内部整合，并重构营销体系。

（5）福日光电

该公司注册资本为 6,000 万元人民币，本公司占 100% 股权，主营 LED 显示封装。截止 2014 年 12 月 31 日，该公司总资产 6,333.57 万元，净资产 1,203.40 万元；2014 年度，该公司营业收入 1,293.09 万元，净利润-1139.20 万元，目前该公司正在进行主营业务结构调整，重点发展 LED 封装业务。

（6）福日实业

该公司注册资本为 16,000 万元人民币，本公司占 100% 股权。主营智慧家电、通讯产品的研发、生产与销售。截止 2014 年 12 月 31 日，该公司总资产 33,178.63 万元，净资产 4,792.35 万元；2014 年度，该公司营业收入 190,741.84 万元，归属于母公司净利润-1,485.62 万元，亏损原因主要系计提减值损失及手机加工业务亏损所致。

（7）福日科技

该公司注册资本为 1,000 万元人民币，本公司占 65% 股权。主营进出口贸易业务。截止 2014 年 12 月 31 日，该公司总资产 21,928.09 万元，净资产 2,074.71 万元；2014 年度，该公司营业收入 84,158.65 万元，净利润 76.18 万元。

（8）蓝图节能

该公司注册资本为 3,000 万元人民币，本公司占 76.2% 股权，主营绿色环保产业的余热发电及其它节能项目、环保项目的投资、建设与运营，已获得国家发改委第二批节能服务公司备案。截止 2014 年 12 月 31 日，该公司总资产 25,083.24 万元，净资产-904.09 万元；2014 年度，该公司营业收入 126.50 万元，净利润-1,682.55 万元。亏损原因主要系三金电站项目发电收入尚未结算，翼钢项目尚未建成验收。

（9）友好环境

该公司注册资本为 1,021 万元人民币，本公司占 51% 股权，主营太阳能/空气能一体化热水业务和分布式光伏发电业务，已获得“福建省高新技术企业”资质。截止 2014 年 12 月 31 日，该公司总资产 2,364.15 万元，净资产-51.84 万元；2014 年度，该公司营业收入 611.58 万元，净利润-1,181.63 万元，目前该公司正在调整营销布局。

（10）福顺微电子

该公司注册资本为 14,101.08 万元人民币，本公司占 30% 股权，主营 4 英寸和 6 英寸 IC 芯片。截止 2014 年 12 月 31 日，该公司总资产 30,169.93 万元，净资产 23,551.65 万元；2014 年度，该公司营业收入 20,854.05 万元，净利润 1,001.10 万元。

（11）两岸照明

该公司注册资本为 10,000 万元人民币，本公司占 20% 股权。主营 LED 合同能源管理项目的投资、建设和运营。截止 2014 年 12 月 31 日，该公司总资产 9,583.56 万元，净资产 8,786.44 万元；2014 年度，该公司营业收入 1,557.99 万元，净利润-584.34 万元。

(12) 华映科技

该公司注册资本为 70,049.35 万元人民币，截止本报告期末，本公司持有该公司 12,110,000 股股份，占 1.55%。该公司经营范围：从事新型平板显示器件、液晶显示屏、模组及零部件的研发、设计、生产、销售和售后服务。报告期内，本公司减持华映科技股票 993.72 万股股票，实现投资收益约 17,702.05 万元。

(13) 国泰君安证券

该公司注册资本为 61 亿元人民币，截止本报告期末，本公司持有其 9,099,524 股股份，占其总股本的 0.149%。2014 年度，公司收到国泰君安证券分红款 45.5 万元。

(14) 国泰君安投资管理股份有限公司

该公司注册资本为 13.7583 亿元人民币，截止本报告期末，本公司持有该公司 12,209,577 股股份，占其总股本的 0.887%。

5、非募集资金项目情况

√适用 □不适用

单位:万元 币种:人民币

项目名称	项目金额	项目进度	本年度投入金额	累计实际投入金额	项目收益情况
蓝图节能福建三金钢铁有限公司三金钢铁煤气回收发电项目	2,700.00	已建成	0	3,180.22	尚未确认收入
蓝图节能翼城钢铁有限责任公司 110t/h 干熄焦余热发电项目	22,000.00	基本完工，尚未进行验收	11,368.89	20,900.00	在建
福建福日光电有限公司贴片式全彩 LED 封装项目	2,002.30	已于 10 月达产	2,002.30	2,002.30	目前正在进行小批量试样和销售
深圳市迈锐光电有限公司惠州 LED 产品生产研发基地项目	22,300.00	已完成基建，正在进行内部装修	9,530.00	10,923.39	在建
合计	49,002.30	/	22,901.19	37,005.91	/
非募集资金项目情况说明					

二、董事会关于公司未来发展的讨论与分析

(一) 行业竞争格局和发展趋势

2014 年，公司继续优化产业布局，确立 LED 光电及绿能环保、通讯及智慧家电、内外贸供应链业务等三大主营产业，其竞争格局和发展趋势如下：

1、LED 光电行业竞争格局和发展趋势

公司主营 LED 光电产业主要包括 LED 中游封装、LED 下游应用产品及工程等业务，其竞争格局和发展趋势如下：

竞争格局：据高工 LED 产业研究所统计数据显示，2014 年中国 LED 行业总产值规模达到 3445.00 亿元，同比增长 31%。其中，LED 上游外延芯片、中游封装、下游应用产值分别为 120 亿元、568 亿元、2757 亿元，同比分别增长 43%、20%、32%。2014 年整个产业的上中下游转型速度加快，产业整合加速。行业中游的封装方面，中国已逐渐成为世界 LED 封装器件的制造中心，国内 LED 封装企业的产能扩充较快，扩张规模高于 2012-2013 年。其中 2014 年前三季度，中游封装行业的产值已经达到 419.8 亿元，同比增长 20.4%；而 2015 年国内 LED 封装企业规模合计有望超过 600 亿元，目前受益于国产 TV、智能手机等应用需求提升的影响，显示和背光封装增长较快，

未来随着 LED 照明市场爆发,照明封装对封装市场贡献率将大幅提升。行业下游应用方面,2014 年 LED 室内外功能性照明仍然延续 2013 年的爆发式增长趋势,产值超过 1000 亿元,是 LED 应用行业发展的主要引擎。LED 显示屏行业逐步迈入行业整合期,在整合阶段,有技术实力和资本实力的 LED 显示屏厂商将有望借用资本市场的力量和企业本身技术和渠道优势取得快速发展,未来 2-3 年,LED 显示屏产业市场规模增长仍将保持 10%-20%,但市场集中度将快速提升。

发展趋势:2015 年 LED 行业仍将快速增长,但产业整合速度加快,产业结构继续调整。其中下游将以室内照明继续引领 LED 应用行业发展,全年室内照明产值规模有望超过 1500 亿左右。受益于智慧城市建设需求、文化产业发展及各种商业场合对高端显示应用产品加大等影响,LED 显示屏仍将快速发展,但逐步由传统 LED 显示屏转为以高密度小间距高端显示产品为主;而中游封装将受益于下游照明应用、显示应用和背光应用的爆发,将仍然保持快速增长趋势。

2、绿色环保行业竞争格局和发展趋势

公司主营的绿色环保产业主要包括工业节能(余热发电)和建筑节能业务(可再生能源建筑应用),其竞争格局和发展趋势如下:

工业节能行业竞争格局:

余热发电行业属于技术含量较高的新兴行业,存在着较高的准入门槛,需要长期的经验积累和技术创新来确立在行业中的竞争地位,因此行业内企业市场集中度较高,少数企业占据大多数市场份额。我国余热发电企业投资建设模式主要有两种,高耗能企业自主投资和第三方投资的合同能源管理模式 EMC,其中 EMC 模式发展较快,在水泥、钢铁、玻璃等行业应用广泛。

行业发展趋势:根据国家《十二五发展规划》,至 2015 年底前,余热发电在七个行业(即钢铁、水泥、玻璃、合成氨、烧碱、电石及硫酸)的装机容量预期为 14000 兆瓦,假设单位投资为每兆瓦 700 万元,总的市场容量为 980 亿元,市场空间巨大。

建筑节能行业竞争格局:

目前我国从事建筑节能应用服务的企业约有 3000 家,约有 1000 家具有相关资质。从业务范围看,建筑节能企业大多从事光伏建筑一体化、建筑节能材料、中央空调及配电系统、楼宇电气控制系统等业务,其中从事光伏建筑一体化应用型企业正逐步增多。

行业发展趋势:我国的建筑能耗已经占到当年全社会终端能源消耗的 27.8%,接近发达国家(1/3 左右)的水平,建筑能耗的加剧必将带来建筑节能行业,包括光伏建筑一体化行业的快速发展。根据中国国家能源局发布的 2014 年各省份太阳能光伏装机容量规模统计,光伏共计约 11.8GW,其中分布式光伏约为 7.6GW。今后 5-10 年,中国将是全球最大的光伏市场,总需求稳固。未来在政策支持背景下建筑节能应用将会得到进一步推广,市场应用前景广阔。

3、通讯及智慧家电行业竞争格局和发展趋势

目前,公司通讯及智慧家电行业主要从事手机产品的研发、生产与应用,其竞争格局和发展趋势如下:

竞争格局:据中国信息通讯研究院发布的数据显示,2014 年中国手机市场累积出货量为 4.52 亿部,比 2013 年的 5.79 亿部下降 21.9%,其中智能手机出货量达到了 3.89 亿部,占国内市场手机出货量的 86%。Android 手机出货量达 3.49 亿部,占同期智能手机出货量的 89.7%。受到中国手机的渗透率较高影响,手机总体出货量下降,但国内手机市场份额不断上升,2014 年中国的手机制造商占据了全球智能手机出货量的 40%,2014 年第三季度,小米以市场份额 15.4%超越三星居手机市场的份额第二,华为,酷派、联想、中兴、小米、OPPO 等品牌逐步在手机市场占据主流地位。2014 年国产手机整体呈现从低端应用迈向中高端应用的发展态势,国内主要手机厂商纷纷推出从智慧语音、指纹识别、甚至自己的操作系统的高端手机产品,全方位创新为用户带来了性能的提升,同时也不断提高产品市场价格。

行业发展趋势:国内市场几近饱和,海外市场转而成为国产手机新的目标。智能手机、4G 手机的市场占比会继续提升,但功能机和 2G/3G 手机则将触顶下滑,中高端手机将持续提升市场占有率。

4、内外贸供应链行业竞争格局和发展趋势

竞争格局:据海关统计,2014 年我国进出口总值 26.43 万亿人民币,比 2013 年同比增长 2.3%。其中,出口 14.39 万亿人民币,增长 4.9%;进口 12.04 万亿人民币,下降 0.6%,贸易顺差 2.35 万亿元,扩大 45.9%。从全球外贸区域结构来看,我国对欧盟、美国的双边贸易额稳定增长,对东盟、非洲等新兴市场贸易表现良好,对日本、香港的贸易额下降。从出口产品来看,我国机电

产品出口 8.05 万亿人民币，增长 2.6%，占出口总值的比重为 56%；纺织品、服装、箱包、鞋类、玩具、家具、塑料制品等 7 大类劳动密集型产品出口 2.98 万亿人民币，增长 4%，占 20.7%。从进口产品来看，消费品进口大幅度增长，增速 14.9%，铁矿石、大豆产品进口同比增长 10% 以上。同期，我国进口大宗商品进口价格普遍下跌，其中铁矿石进口平均价格下跌 23.4%，原油下跌 6.1%，煤下跌 15.2%，成品油下跌 4.6%，大豆下跌 6.8%，铜下跌 6.1%。

发展趋势：2015 年世界经济仍处在国际金融危机之后的深度调整时期，国内经济发展进入了新常态，外贸领域的各项改革稳步推进，我国的对外贸易有望继续保持平稳增。

(二) 公司发展战略

2015 年，公司将围绕 LED 光电及绿能环保、通讯及智慧家电、内外贸供应链业务等三大主营业务，着力优化产业布局，做大存量、扩张增量。各项业务发展规划如下：

1、深化 LED 产业链整合，加大投资力度，进一步壮大 LED 产业

2015 年，公司将推进福日光电与迈锐光电、源磊科技的业务整合。通过迈锐光电的显示屏业务扩张，带动福日光电的 LED 显示类封装业务发展；充分利用源磊科技在 LED 照明类封装方面的生产经验和客户基础，整合福日光电 LED 显示类封装业务和源磊科技 LED 照明类封装业务，形成规模效应，进一步降低生产成本，提高市场竞争力；推进源磊科技 LED 照明及背光封装产品投资扩产事项，进一步做大 LED 照明类和背光类封装业务规模；进一步加强福日照明营销体系建设，在立足于省内营销的基础上努力拓展省外市场。光电事业部将做好已建成项目的验收回款工作，在现有项目示范效应的基础上，积极拓展新的 LED 业务。

2、推进绿能环保业务发展

继续推进工业节能项目建设。继续推进翼城钢铁干熄焦余热发电项目建设，力争早日建成发电。同时处理好三金项目电费收取事项。并通过合作商渠道，拓展业务，进一步完善主营产业结构。

大力发展建筑节能业务。友好环境将利用好国家对建筑节能尤其是分布式光伏发电相关政策，继续深入拓展福建省内的太阳能/空气能一体化热水器业务和分布式光伏发电业务。

3、加快通讯主业升级，提高市场竞争力

2015 年，公司将推进中诺通讯的业务结构调整和客户结构调整，加快产业升级。在业务结构调整方面，中诺通讯将扩大 ODM 订单比重，积极拓展海外 ODM 市场；在客户结构调整方面，中诺通讯将逐步降低单一客户集中度，加强国内客户和国外客户的 ODM 业务拓展工作，提高市场竞争力。

4、稳健推进内外贸业务发展

一是调整进出口产品结构，向高附加值的进出口产品转变；二是加大公司自营产品的出口，扩大自营出口比例；三是加强供应链管理，确保内外贸业务有序开展。

5、稳步推进信息化建设

为实现管理模式从财务管控型向集团战略管控型转变，公司计划用三年左右的时间分步实施母公司及子公司的管理信息化系统建设。

6、积极寻找与公司主导产业相关的优质目标企业，通过并购方式，实现主导产业跨越式发展。

(三) 经营计划

1、经营计划

2015 年，公司将继续调整和优化产业结构，加强产品研发，进一步扩大 LED 光电、通讯等优势产业的市场份额。

2、为达到上述经营目标拟采取的策略和行动

第一、立足产业发展，加强市场拓展，健全营销服务网络，大力拓展公司产品所在应用领域的市场份额，巩固基础渠道建设的同时积极开拓新兴渠道，确保实现 2015 年各项目标任务。

第二、加强实施内部控制规范，进一步完善企业治理体系和规章制度，确保经营理念深入贯彻到公司的各个角落，提升公司的经营管理水平和战略执行力。

第三、继续处置一些非主营资产，优化公司的资产结构，集中资源重点发展 LED 光电、通讯等主导产业，努力提升公司的核心竞争力。

第四、保持现有业务稳定发展的同时，寻找具有一定业务优势、核心竞争力、能够与公司现有业务协同效应的相关标的进行并购，争取实现跨越式发展目标。

(四) 因维持当前业务并完成在建投资项目公司所需的资金需求

(五) 可能面对的风险

1、产业政策变化可能引致的风险与对策

近年来，由于全球能源资源紧缺、以及国内经济结构调整，国家先后出台了与 LED 光电、节能减排相关的产业发展规划和产业扶持政策，为 LED 和节能减排类的企业指明了未来发展方向。但是，若未来国家相关政策或经济环境发生不利变化，可能对公司既定的 LED 光电产业、节能环保产业发展战略的执行产生一定的不利影响。

对策：密切关注 LED、节能减排等相关产业政策的动态情况，紧紧跟随国家产业政策的调整步伐，适时调整公司主营产业发展战略。

2、发展产业可能面临资金不足的风险与对策

当前，公司各项产业正处于快速发展阶段，需要较多的资金投入，可能出现公司产业发展所需资金不足的风险。

对策：公司将通过陆续变现非经营性资产、向银行申请重新授信、资本市场再融资等途径，逐步解决公司在 LED 光电、通讯产业投资过程中的资金瓶颈问题。

3、发展产业可能面临人才储备不足的风险与对策

尽管近年来公司通过内部培养和外部引进，已基本形成较为稳定的管理团队，但是，随着 LED 光电、通讯产业的快速推进，专业技术与营销人才缺乏的问题愈发突出，公司核心产业发展未来可能面临专业人才储备不足的风险。

对策：建立人才储备机制，加快内部后备人才培养步伐，加大外部优秀人才的引进力度，为公司实现主营产业发展提供坚实的人才基础。

4、LED 产品价格持续走低的风险与对策

近几年，LED 行业呈现出快速增长趋势，上游外延片和芯片行业在技术进步的推动下产能扩张、成本下降，由此给中下游封装和应用产品的降价提供了较大的空间，未来产品价格总体上将继续出现下降趋势。虽然价格的下降有利于 LED 应用产品的推广，但 LED 企业将在一定程度上面临产品价格和业务规模下降的风险。

对策：公司将通过技术创新、规模化生产、品质和成本控制、提高产品附加值等方式尽可能地降低产品价格下降带来的风险。

5、贸易毛利率较低的风险及对策

由于人民币汇率波动较大、原材料价格和劳动力成本大幅攀升、欧美经济复苏不力等因素的影响，贸易毛利率可能出现较大幅度的波动甚至下滑，可能出现公司内外贸业务的经营利润大幅下降的风险。

对策：（1）调整出口产品结构，努力开拓高附加值、高利润商品，逐步向供应链管理方向转型。（2）积极配合商务部及外经贸部门对外参展活动，积极参与展示自有品牌产品，特别是开拓电子产品的对外出口业务。（3）充分运用各种金融工具，如采取远期结汇、存贷宝等金融业务方式，以及采取人民币跨境贸易方式，与国外客户直接用人民币结算等方式，尽量避免汇率波动带来的负面影响。（4）加大对出口产品质量把关、加强对出口贸易流程各个细节的规范、增强外贸的服务水平，最大限度减少各种贸易纠纷的发生。

6、管理风险

随着公司资产、业务、机构和人员规模不断扩大，原有的管理方式和手段需要不断改进，如公司管理水平不能随着公司业务发展而得到提升，将会影响到公司效率，增加经营风险。

对策：公司已启动信息化改造，加强对各业务模块及母子公司的精细化管理，进一步提升管控能力。

(六) 其他**三、董事会对会计师事务所“非标准审计报告”的说明****(一) 董事会、监事会对会计师事务所“非标准审计报告”的说明**

适用 不适用

(二) 董事会对会计政策、会计估计或核算方法变更的原因和影响的分析说明

适用 不适用

报告期内，公司落实执行财政部修订的《企业会计准则第 2 号-长期股权投资》、《企业会计准则第 9 号-职工薪酬》等，对公司相关会计科目核算进行变更、调整。详见公司于 2014 年 10 月 25 日在上海证券交易所网站 www.sse.com.cn 披露的《福建福日电子股份有限公司关于公司会计政策变更的公告》（编号：临 2014-087）。

(三) 董事会对重要前期差错更正的原因及影响的分析说明

适用 不适用

四、利润分配或资本公积金转增预案**(一) 现金分红政策的制定、执行或调整情况**

《公司章程》第一百五十五条规定：公司的利润分配应重视对股东的合理投资回报，保持利润分配的连续性和稳定性，并符合法律、法规的相关规定；公司利润分配不得超过累计可供分配利润的范围，不得损害公司持续经营能力。公司的利润分配可以采取现金方式、股票方式或者现金与股票相结合的方式。现金方式分配利润一般以年度现金分红为主，也可实现中期现金分红，公司董事会可以根据公司的资金需求状况提议公司进行中期现金分配。除公司经营环境或经营条件发生重大变化，公司每年现金分红比例不少于当年实现的可供分配利润的 30%，在满足上述现金股利分配的情况下公司可以采取股票股利和资本公积转增股本的方式分配股利。

(二) 报告期内盈利且母公司未分配利润为正，但未提出现金红利分配预案的，公司应当详细披露原因以及未分配利润的用途和使用计划

适用 不适用

(三) 公司近三年（含报告期）的利润分配方案或预案、资本公积金转增股本方案或预案

单位：元 币种：人民币

分红年度	每 10 股送红股数（股）	每 10 股派息数(元)（含税）	每 10 股转增数（股）	现金分红的数额（含税）	分红年度合并报表中归属于上市公司股东的净利润	占合并报表中归属于上市公司股东的净利润的比率(%)
2014 年	0	0.7	0	26,619,652.15	78,571,326.98	33.88
2013 年	0	0	0	0	76,299,561.60	0
2012 年	0	0	0	0	43,049,778.74	0

五、积极履行社会责任的工作情况

(一) 社会责任工作情况

详见本公司于 2014 年 4 月 3 日在上海证券交易所网站 www.sse.com.cn 披露的《福建福日电子股份有限公司 2014 年履行社会责任的报告》

(二) 属于国家环境保护部门规定的重污染行业的上市公司及其子公司的环保情况说明

报告期内，公司认真执行国家环保法律、法规标准和其他要求，落实污染治理减排各项措施，本年度公司无环境重大污染事项及其他重大违法行为。

六、其他披露事项

无

第五节 重要事项

一、重大诉讼、仲裁和媒体普遍质疑的事项

√适用 □不适用

(一) 诉讼、仲裁或媒体质疑事项已在临时公告披露且无后续进展的

事项概述及类型	查询索引
本公司与福建华兴财政证券公司代购国库券债券纠纷案	详见 2012 年 7 月 26 日上海证券交易所网站 www.sse.com.cn 本公司 2012 年中报
本公司与常州江盛石油化工储运有限公司仓储合同纠纷案	详见 2013 年 8 月 9 日上海证券交易所网站 www.sse.com.cn 本公司 2013 年中报
本公司与上海宜州钢铁有限公司买卖合同纠纷案	详见 2013 年 8 月 9 日上海证券交易所网站 www.sse.com.cn 本公司 2012 年年报
本公司与福建三金钢铁有限公司 TRT 发电项目节能技术服务合同、余热发电项目节能技术服务合同纠纷	详见 2014 年 12 月 13 日在上海证券交易所网站 www.sse.com.cn 披露的《福日电子关于控股子公司蓝图节能公司涉及诉讼公告》（公告编号：临 2014-101）

(二) 临时公告未披露或有后续进展的诉讼、仲裁情况

单位：元 币种：人民币

报告期内：									
起诉 (申请) 方	应诉 (被申 请)方	承担连 带责任 方	诉讼仲 裁类型	诉讼 (仲裁) 基本情 况	诉讼 (仲裁) 涉及金 额	诉讼 (仲裁) 是否形 成预计 负债及 金额	诉讼 (仲裁) 进展情 况	诉讼 (仲裁) 审理结 果及影 响	诉讼 (仲裁) 判决执 行情况

(三) 临时公告未披露或有后续进展的媒体普遍质疑事项

(四) 其他说明

二、报告期内资金被占用情况及清欠进展情况

□适用 √不适用

三、破产重整相关事项

本年度公司无破产重整相关事项。

四、资产交易、企业合并事项

√适用□不适用

(一) 公司收购、出售资产和企业合并事项已在临时公告披露且后续实施无变化的

事项概述及类型	查询索引
发行股份购买资产：公司向中诺通讯原股东新增发行 96,501,809 股股票，发行价 8.29 元/股，收购中诺通讯 100%股权	具体内容详见上海证券交易所网站 www.sse.com.cn ，公司临时公告编号：2014-062、2014-070、2014-075、2014-094、2014-095、2014-103、2014-105、2014-107。
公司通过受让并增资的方式，以总价 11,985 万元，收购源磊科技 51%股权。	具体内容详见上海证券交易所网站 www.sse.com.cn ，公司临时公告编号 2014-086。

(二) 临时公告未披露或有后续进展的情况

1、收购资产情况

单位：元 币种：人民币

交易对方或最终控制方	被收购资产	购买日	资产收购价格	自收购日起至本年末为上市公司贡献的净利润	自本年初至本年末为上市公司贡献的净利润（适用于同一控制下的企业合并）	是否为关联交易（如是，说明定价原则）	资产收购定价原则	所涉及的资产产权是否已全部过户	所涉及的债权债务是否已全部转移	该资产为上市公司贡献的净利润占利润总额的比例（%）	关联关系

收购资产情况说明

2、出售资产情况

单位：元 币种：人民币

交易对方	被出售资产	出售日	出售价格	本年初起至出售日该资产为上市公司贡献的净利润	出售产生的损益	是否为关联交易（如是，说明定价原则）	资产出售定价原则	所涉及的资产产权是否已全部过户	所涉及的债权债务是否已全部转移	资产出售为上市公司贡献的净利润占利润总额的比例（%）	关联关系

--	--	--	--	--	--	--	--	--	--	--	--	--	--	--	--	--	--	--	--

出售资产情况说明

3、 资产置换情况

单位:元 币种:人民币

置换方名称	置入资产名称	置出资产名称	置换日	资产置换价格	置换产生的损益	置入资产自置入日起至本年末为上市公司贡献的净利润	置入资产自年初至年末为上市公司贡献的净利润 (适用于同一控制下的企业合并)	置出资产自年初起至置出日为上市公司贡献的净利润	是否为关联交易 (如是, 说明定价原则)	资产置换定价原则	置入所涉及的资产产权是否已全部过户	置入所涉及的债权债务是否已全部转移	置出所涉及的资产产权是否已全部过户	置出所涉及的债权债务是否已全部转移	资产置换为上市公司贡献的净利润占利润总额的比例 (%)	关联关系

资产置换情况说明

无

4、 企业合并情况

无

五、 公司股权激励情况及其影响

适用 不适用

六、 重大关联交易

适用 不适用

(一) 与日常经营相关的关联交易

1、 已在临时公告披露且后续实施无进展或变化的事项

事项概述	查询索引
公司 2014 年度日常关联交易执行情况	具体内容详见上海证券交易所网站

	www.sse.com.cn , 《福建福日电子股份有限公司 2015 年日常关联交易预计公告》(公告编号: 临 2014-099)。
--	---

2、已在临时公告披露,但有后续实施的进展或变化的事项

无

3、临时公告未披露的事项

单位:元 币种:人民币

关联交易方	关联关系	关联交易类型	关联交易内容	关联交易定价原则	关联交易价格	关联交易金额	占同类交易金额的比例 (%)	关联交易结算方式	市场价格	交易价格与市场参考价格差异较大的原因
合计				/	/			/	/	/
大额销货退回的详细情况										
关联交易的必要性、持续性、选择与关联方(而非市场其他交易方)进行交易的原因										
关联交易对上市公司独立性的影响										
公司对关联方的依赖程度,以及相关解决措施(如有)										
关联交易的说明										

(二) 资产收购、出售发生的关联交易

1、已在临时公告披露且后续实施无进展或变化的事项

事项概述	查询索引

2、已在临时公告披露,但有后续实施的进展或变化的事项

发行股份购买资产:公司向中诺通讯原股东新增发行股票 96,501,809 股股票,发行价 8.29 元/股,收购中诺通讯 100%股权,其中:向电子信息集团发行 33,675,334 股本公司股票,已实施完毕。

3、临时公告未披露的事项

单位:元 币种:人民币

关联方	关联关系	关联交易类型	关联交易内容	关联交易定价原则	转让资产的账面价值	转让资产的评估价值	市场公允价值	转让价格	关联交易结算方式	转让资产获得的收益	交易对公司经营成果和财务状况的影响情	交易价格与账面价值或评估价值、市场

											况	公允 价值 差异 较大 的原 因

资产收购、出售发生的关联交易说明
无

(三) 共同对外投资的重大关联交易

1、 已在临时公告披露且后续实施无进展或变化的事项

事项概述	查询索引

2、 已在临时公告披露，但有后续实施的进展或变化的事项

无

3、 临时公告未披露的事项

单位：元 币种：人民币

共同投资方	关联关系	被投资企业的名称	被投资企业的主营业务	被投资企业的注册资本	被投资企业的总资产	被投资企业的净资产	被投资企业的净利润	被投资企业的重大在建项目的进展情况

共同对外投资的重大关联交易情况说明
无

(四) 关联债权债务往来

1、 已在临时公告披露且后续实施无进展或变化的事项

事项概述	查询索引
2014 年度信息集团向公司提供借款及担保	具体内容详见上海证券交易所网站 www.sse.com.cn ，《福建福日电子股份有限公司 2015 年日常关联交易预计公告》（公告编号：临 2014-099）。

2、 已在临时公告披露，但有后续实施的进展或变化的事项

无

3、 临时公告未披露的事项

单位：元 币种：人民币

关联方	关联关系	向关联方提供资金			关联方向上市公司提供资金		
		期初余额	发生额	期末余额	期初余额	发生额	期末余额

合计							
报告期内公司向控股股东及其子公司提供资金的发生额（元）							
公司向控股股东及其子公司提供资金的余额（元）							
关联债权债务形成原因							
关联债权债务清偿情况							
与关联债权债务有关的承诺							
关联债权债务对公司经营成果及财务状况的影响							

(五) 其他

无

七、重大合同及其履行情况**1 托管、承包、租赁事项**

√适用 □不适用

(1) 托管情况

单位：万元 币种：人民币

委托方名称	受托方名称	托管资产情况	托管资产涉及金额	托管起始日	托管终止日	托管收益	托管收益确定依据	托管收益对公司影响	是否关联交易	关联关系
信息集团	福日电子	信息集团持有中诺通讯35%的股权	28,000	2014年7月31日	2014年12月26日	25	根据托管合同	无	是	间接控股股东

托管情况说明

详见公司在上海证券交易所网站 www.sse.com.cn 披露的《福建福日电子股份有限公司关于受托管理间接控股股东福建省电子信息（集团）有限责任公司持有的深圳市中诺通讯有限公司 35% 股权暨关联交易的公告》（公告编号：临 2014-064）

2 担保情况

√适用 □不适用

单位：万元 币种：人民币

公司对外担保情况（不包括对子公司的担保）	
报告期内担保发生额合计（不包括对子公司的担保）	0
报告期末担保余额合计（A）（不包括对子公司的担保）	0
公司对子公司的担保情况	
报告期内对子公司担保发生额合计	15,608.39
报告期末对子公司担保余额合计（B）	8,757.50
公司担保总额情况（包括对子公司的担保）	
担保总额（A+B）	8,757.50

担保总额占公司净资产的比例 (%)	5.93
其中：	
为股东、实际控制人及其关联方提供担保的金额 (C)	0
直接或间接为资产负债率超过70%的被担保对象提供的债务担保金额 (D)	4,257.50
担保总额超过净资产50%部分的金额 (E)	0
上述三项担保金额合计 (C+D+E)	4,257.50
未到期担保可能承担连带清偿责任说明	/
担保情况说明	

3 其他重大合同

1、2014年7月31日，公司与福建省电子信息（集团）有限责任公司、王清云中诺通讯等股东签订《福建福日电子股份有限公司发行股份购买资产合同》、《发行股份购买资产之盈利预测补偿合同》，2014年11月12日签署《发行股份购买资产之盈利预测补偿合同之补充合同》，合同具体内容详见上海证券交易所网站。

2、2014年10月24日公司与源磊科技股东冯云龙、颜磊、颜海红、萍乡源磊资产管理合伙企业（有限合伙）签订的《股权转让协议书》、《增资协议》及《业绩承诺及补偿协议》；具体内容详见2014年10月25日公司在上海证券交易所网站披露的《福建福日电子股份有限公司关于收购深圳市源磊科技有限公司部分股权并增资的公告》（公告编号：临2014-086）。

八、承诺事项履行情况

√适用 □不适用

(一) 上市公司、持股5%以上的股东、控股股东及实际控制人在报告期内或持续到报告期内的承诺事项

承诺背景	承诺类型	承诺方	承诺内容	承诺时间及期限	是否有履行期限	是否及时严格履行	如未能及时履行应说明未完成履行的具体原因	如未能及时履行应说明下一步计划
与股改相关的承诺	其他	福建福日集团有限公司	为促进公司稳定持续发展，在股权分置改革完成后，福日集团将建议本公司董事会制定包括股权激励在内的长期激励计划，并由公司董事会按照国家相关规定实施或提交公司股东大会审议通过后实施该长期激励计划。	承诺时间为2006年7月19日，长期有效	否	否	该承诺事项经股东大会审议通过后已豁免履行，详见公司在上海证券交易所网站 www.sse.com.cn 披露的《关于豁免控股股东履行福建福日电子股份有限公司股改中与股权激励相关承诺事项暨进展公告》（临时公告编号：临2014-041）、《福建福日电子股份有限公司2013年度股东大会决议公告》（编号：临2014-051）。	
收购报告书或权益变动报告书中所作承诺								
与重大资产重组相关的承诺	盈利预测及补偿	福建省电子信息（信息）集团有限责任公司、王清云、霍保庄、陆军、康晓	1、业绩承诺：信息集团、王清云、霍保庄、陆军、康晓岩、史锋、郑金鉴、马兹斌、陈吉利、张国林、石利笋等11名交易对方承诺：在下列业绩承诺期间，中诺通讯的业绩应达到如下指标： (1) 2014年合并报表归属于母公司		是	是	正在履行	

		岩、史锋、郑金鉴、马兹斌、陈吉利、张树林、石利笋	<p>所有者的净利润（扣除非经常性损益）不低于 8,000 万元；</p> <p>(2) 2015 年合并报表归属于母公司所有者的净利润（扣除非经常性损益）不低于 10,000 万元；</p> <p>(3) 2016 年合并报表归属于母公司所有者的净利润（扣除非经常性损益）不低于 12,000 万元。</p> <p>2、锁定期承诺：信息集团、王清云、霍保庄、陆军、康晓岩、史锋、郑金鉴、马兹斌、陈吉利、张树林、石利笋、贝风雨承诺，在其取得本次非公开发行股份中认购的上市公司股份之日起 36 个月内，不转让或者委托他人管理其持有的上述福日电子的股份，也不由福日电子回购其持有的上述福日电子的股份。同时，王清云、霍保庄、陆军、康晓岩、史锋、郑金鉴、马兹斌、陈吉利、张树林、石利笋承诺，自上述 36 个月锁定期结束后，其因本次认购股份直接或间接持有福日电子的股份 12 个月内减持不超过其本次认购股份总数的 50%，24 个月内减持不超过其本次认购股份总数的 75%。</p> <p>王州明、张凯师、皖江物流、东方富海、富海二号承诺：在其取得本次非公开发行股份中认购的上市公司股份之日起 12 个月内，不转让或者委托他人管理其持有的上述福日电子的股份，也不由福日电子回购其持有的上述福日电子的股份。</p>					
与首次公开发行相关的承诺								
与再融资相关的承诺	解决同业竞争	福建福日集团有限公司	在我公司作为福日电子控股股东期间，我公司及我公司控制的企业、公司或其他经济组织将不以任何形式实际经营与福日电子主营业务或者主要产品相竞争或者构成竞争威胁的业务活动，包括在中国境内外投资、收购、兼并或受托经营管理与福日电子主营业务或者主要产品相同或者相似的公司、企业或者其他经济组织；若福日电子将来开拓新的业务领域，福日电子享有优先权，我公司及我公司控制的企业、公司或其他经济组织将不再发展同类业务。	承诺时间为 2013 年 12 月 16 日，长期有效	否	是	正在履行	
与再融资相关的承诺	解决同业竞争	福建省电子信息(集团)有限责任公司	<p>“在我公司作为福日电子实际控制人期间，我公司及我公司控制的企业、公司或其他经济组织将不以任何形式实际经营与福日电子主营业务或者主要产品相竞争或者构成竞争威胁的业务活动，包括在中国境内外投资、收购、兼并或受托经营管理与福日电子主营业务或者主要产品相同或者相似的公司、企业或者其他经济组织；若福日电子将来开拓新的业务领域，福日电子享有优先权，我公司及我公司控制的企业、公司或其他经济组织将不再发展同类业务。</p> <p>同时，针对 LED 产业的投资与经营事项，我公司特别承诺如下：</p> <p>1、将福日电子作为我公司控制的从事 LED 封装、应用产品及工程项目的唯一业务平台。</p> <p>2、在以下条件之一成就时，我公司将所持福建省两岸照明节能科技有限公司的全部股权转让给福日电子，具体定价由双方根据实际情况公允确定：（1）本承诺出具之日起三年内；（2）确定或合理预计福建省两</p>	承诺时间为 2013 年 12 月 16 日，长期有效	否	是	正在履行	

			岸照明节能科技有限公司将实现年度净利润达到 1,000 万元时。 3、作为福建兆元光电有限公司（以下简称“兆元光电”）的股东（持有 36.52%），在兆元光电 LED 外延片（MOCVD）项目完成全部总投资并开始产生效益之后，我公司将所持兆元光电的全部股权转让给福日电子，具体定价由双方根据实际情况公允确定。 4、按兆元光电《章程》规定，我对兆元光电投资等重大问题决策拥有一票否决权。在我公司持有的兆元光电股权未转让给福日电子之前，若兆元光电计划从事 LED 封装及应用产品业务（包括但不限于福日电子本次收购的深圳市迈锐光电有限公司目前主营 LED 显示屏业务），我公司承诺行使上述一票否决权，因此兆元光电不会发生与福日电子在 LED 封装及应用产品方面的同业竞争。”					
其他承诺	分红	本公司	公司未来三年分红回报规划严格执行《公司章程》所规定的利润分配政策，在公司当年盈利、累计可分配利润为正数且满足正常生产经营资金需求的情况下，公司每年以现金方式分配的利润比例不少于当年实现的可供分配利润的 30%。	承诺时间为 2015 年 3 月 26 日，期限三年	是	是	详见 2012 年 6 月 29 日在上海证券交易所网站 www.sse.com.cn 披露的《福建福日电子股份有限公司未来三年分红回报规划（2012-2014）》	
其他承诺	其他	福建福日集团有限公司	2013 年 9 月 11 日，控股股东福日集团出具《关于增持股份的函》，福日集团基于对本公司未来发展前景的信心，计划自 2013 年 9 月 12 日起，未来 12 个月内根据中国证监会和上海证券交易所有关规定，结合资本市场情况，通过上海证券交易所系统允许的方式进行（包括但不限于集中竞价和大宗交易）增持公司股份。增持公司股份不少于 100 万股，且不超过公司总股本的 2%。福日集团在增持后的法定期限内不减持其所持有的公司股份。	承诺时间为 2013 年 9 月 11 日，期限 12 个月	是	是	履行完毕，具体内容详见公司在上海证券交易所网站 www.sse.com.cn 披露的《福建福日电子股份有限公司控股股东增持公司股份实施结果的公告》。	

(二) 公司资产或项目存在盈利预测，且报告期仍处在盈利预测期间，公司就资产或项目
是

子公司达到原盈利预测及其原因作出说明

2014 年度迈锐光电、源磊科技、中诺通讯存在盈利预测，其中：

迈锐光电 2014 年度业绩承诺合并报表归属于母公司所有者权益的净利润（扣除非经常性损益）不低于 3,500.00 万元，其实际完成 3,750.70 万元。

源磊科技 2014 年度业绩承诺归属于母公司净利润（扣除非经常性损益）不低于 2,900.00 万元，其实际完成 2,976.74 万元。

中诺通讯 2014 年度业绩承诺合并报表归属于母公司所有者权益的净利润（扣除非经常性损益）不低于 8,000.00 万元，其实际完成 8,190.72 万元。

九、聘任、解聘会计师事务所情况

单位：万元 币种：人民币

是否改聘会计师事务所：	否	
	原聘任	现聘任
境内会计师事务所名称		福建华兴会计师事务所（特殊普通合伙）
境内会计师事务所报酬		80
境内会计师事务所审计年限		16

	名称	报酬
内部控制审计会计师事务所	福建华兴会计师事务所（特殊普通合伙）	33
财务顾问	兴业证券股份有限公司、国信证券股份有限公司	1,000
保荐人	兴业证券股份有限公司	834

聘任、解聘会计师事务所的情况说明

十、上市公司及其董事、监事、高级管理人员、持有 5%以上股份的股东、实际控制人、收购人处罚及整改情况

报告期内，上市公司及其董事、监事、高级管理人员、持有 5%以上股份的股东、实际控制人、收购人均未受到处罚及要求整改的情况。

十一、可转换公司债券情况

适用 不适用

十二、执行新会计准则对合并财务报表的影响

1 长期股权投资准则变动对于合并财务报告影响（一）

单位：元 币种：人民币

被投资单位	交易基本信息	2013年1月1日 归属于母公司 股东权益(+/-)	2013年12月31日		
			长期股权投资 (+/-)	可供出售金融 资产(+/-)	归属于母公 司股东权益 (+/-)
国泰君安证券 股份有限公司			-8,910,287.79	8,910,287.79	
国泰君安投资 管理股份有限 公司			-19,821,188.46	19,821,188.46	
珩春宝力通信 有限公司			0	0	
合计	/		-28,731,476.25	28,731,476.25	

长期股权投资准则变动对于合并财务报告影响（一）的说明

珩春宝力通信有限公司投资成本35,808,378.62元，已全额计提减值准备，账面净值为0。

2 长期股权投资准则变动对于合并财务报表影响（二）

单位：元 币种：人民币

被投资单位	交易基本信息	2013年1月1日		2013年12月31日	
		资本公积 (+/-)	留存收益 (+/-)	资本公积 (+/-)	留存收益 (+/-)
合计	/				

长期股权投资准则变动对于合并财务报表影响（二）的说明
无

3 职工薪酬准则变动的影响

单位：元 币种：人民币

2014年1月1日应付职工薪酬 (+/-)	2014年1月1日归属于母公司股东权益 (+/-)

职工薪酬准则变动影响的说明
无

4 合并范围变动的影响

单位：元 币种：人民币

主体名称	纳入/不再 纳入合并范 围的原因	2013年1月1日 归属于母公司股 东权益 (+/-)	2013年12月31日		
			资产总额 (+/-)	负债总额 (+/-)	归属于母公司 股东权益 (+/-)
合计	-				

合并范围变动影响的说明
无

5 合营安排分类变动的影响

单位：元 币种：人民币

被投资 主体	2013年1月1日 归属于母公司 股东权益 (+/-)	2013年12月31日		
		资产总额 (+/-)	负债总额 (+/-)	归属于母公司股东 权益 (+/-)
合计				

合营安排分类变动影响的说明
无

6 准则其他变动的影响

无

7 其他

无

十三、其他重大事项的说明

适用 不适用

第六节 股份变动及股东情况

一、股本变动情况

(一) 股份变动情况表

1、股份变动情况表

单位：股

	本次变动前		本次变动增减(+, -)				本次变动后		
	数量	比例(%)	发行新股	送股	公积金转股	其他	小计	数量	比例(%)
一、有限售条件股份			139,736,645				139,736,645	139,736,645	36.75
1、国家股									
2、国有法人股			38,441,263				38,441,263	38,441,263	10.11
3 其他内资股			101,295,382				101,295,382	101,295,382	26.64
其中：境内非国有法人持股			35,929,544				35,929,544	35,929,544	9.45
境内自然人持股			65,365,838				65,365,838	65,365,838	17.19
4、外资持股									
其中：境外法人持股									
二、无限售条件流通股	240,544,100	100						240,544,100	63.25
1、人民币普通股	240,544,100							240,544,100	63.25
2、境内上市外资股									
3 境外上市的外资股									
4、其他									
三、股份总数	240,544,100	100	139,736,645				139,736,645	380,280,745	100

2、股份变动情况说明

1、2014 年经中国证券监督管理委员会证监许可[2014]259 号《关于核准福建福日电子股份有限公司非公开发行股票批复》文件核准，公司向华安基金-光大银行-中海信托专户 21 号投资组合、福建省鞋帽进出口集团公司等共 8 家特定投资者非公开发行股票 43,234,836 股，已于 2014 年 4 月 3 日在中国证券登记结算有限责任公司上海分公司完成股权登记工作。

2、2014 年 12 月 26 日，中国证监会出具了《关于核准福建福日电子股份有限公司向福建省电子信息(集团)有限责任公司等发行股份购买资产的批复》(证监许可[2014]1433 号)，公司向信息集团、王清云等相关方发行股票 96,501,809 股，已于 2014 年 12 月 31 日在中国证券登记结算有限责任公司上海分公司完成股份登记工作。

3、股份变动对最近一年和最近一期每股收益、每股净资产等财务指标的影响(如有)

报告期，由于公司总股本增加，为此公司每股收益，每股净资产等财务指标均相应摊薄。

4、公司认为必要或证券监管机构要求披露的其他内容

(二) 限售股份变动情况

单位：股

股东名称	年初限售股数	本年解除限售股数	本年增加限售股数	年末限售股数	限售原因	解除限售日期
华安基金管理有限公司			9,331,259	9,331,259	非公开发行	2015 年 4 月 9 日
福建省鞋帽进出口集团公司			4,665,629	4,665,629	非公开发行	2015 年 4 月 9 日
杭州必达金			5,326,594	5,326,594	非公开发行	2015 年 4 月 9 日

融服务外包有限公司						
黄白华			5,053,654	5,053,654	非公开发行	2015年4月9日
神州学人集团股份有限公司			4,666,945	4,666,945	非公开发行	2015年4月9日
王震宇			5,132,192	5,132,192	非公开发行	2015年4月9日
南京瑞森投资管理合伙企业			7,947,667	7,947,667	非公开发行	2015年4月9日
张怀斌			1,110,896	1,110,896	非公开发行	2015年4月9日
皖江(芜湖)物流产业投资基金(有限合伙)			4,589,049	4,589,049	发行股份购买资产	2015年12月31日
东方海富(芜湖)股权投资基金(有限合伙)			2,766,260	2,766,260	发行股份购买资产	2015年12月31日
东方海富(芜湖)二号股权投资基金(有限合伙)			1,301,770	1,301,770	发行股份购买资产	2015年12月31日
王州明			8,657,079	8,657,079	发行股份购买资产	2015年12月31日
张凯师			2,077,699	2,077,699	发行股份购买资产	2015年12月31日
信息集团			33,775,634	33,775,634	发行股份购买资产	2017年12月31日
贝风雨			3,091,815	3,091,815	发行股份购买资产	2017年12月31日
王清云			8,492,904	8,492,904	发行股份购买资产	2017年12月31日
王清云			4,246,452	4,246,452	发行股份购买资产	2018年12月31日
王清云			4,246,452	4,246,452	发行股份购买资产	2019年12月31日
霍保庄			5,790,052	5,790,052	发行股份购买资产	2017年12月31日
霍保庄			2,895,026	2,895,026	发行股份购买资产	2018年12月31日
霍保庄			2,895,026	2,895,026	发行股份购买资产	2019年12月31日
陆军			1,855,810	1,855,810	发行股份购买资产	2017年12月31日
陆军			927,905	927,905	发行股份购买资产	2018年12月31日
陆军			927,905	927,905	发行股份购买资产	2019年12月31日

					买资产	日
康晓岩			1,122,466	1,122,466	发行股份购买资产	2017年12月31日
康晓岩			561,233	561,233	发行股份购买资产	2018年12月31日
康晓岩			561,233	561,233	发行股份购买资产	2019年12月31日
马兹斌			635,320	635,320	发行股份购买资产	2017年12月31日
马兹斌			317,660	317,660	发行股份购买资产	2018年12月31日
马兹斌			317,660	317,660	发行股份购买资产	2019年12月31日
张国林			635,320	635,320	发行股份购买资产	2017年12月31日
张国林			317,660	317,660	发行股份购买资产	2018年12月31日
张国林			317,660	317,660	发行股份购买资产	2019年12月31日
史锋			585,553	585,553	发行股份购买资产	2017年12月31日
史锋			292,776	292,776	发行股份购买资产	2018年12月31日
史锋			292,776	292,776	发行股份购买资产	2019年12月31日
郑金鉴			423,546	423,546	发行股份购买资产	2017年12月31日
郑金鉴			211,774	211,774	发行股份购买资产	2018年12月31日
郑金鉴			211,774	211,774	发行股份购买资产	2019年12月31日
陈吉利			343,454	343,454	发行股份购买资产	2017年12月31日
陈吉利			171,727	171,727	发行股份购买资产	2018年12月31日
陈吉利			171,727	171,727	发行股份购买资产	2019年12月31日
石利笋			236,826	236,826	发行股份购买资产	2017年12月31日
石利笋			118,413	118,413	发行股份购买资产	2018年12月31日
石利笋			118,413	118,413	发行股份购买资产	2019年12月31日
合计			139,736,645	139,736,645	/	/

二、证券发行与上市情况

(一) 截至报告期末近3年历次证券发行情况

单位：股 币种：人民币

股票及其衍生	发行日期	发行价格	发行数量	上市日期	获准上市交	交易终止
--------	------	------	------	------	-------	------

证券的种类		(或利率)			易数量	日期
普通股股票类						
A 股	2014 年 4 月 3 日	6.43	43,234,836	2015 年 4 月 9 日	43,234,836	
A 股	2014 年 12 月 31 日	8.29	19,391,857	2015 年 12 月 31 日	19,391,857	
A 股	2014 年 12 月 31 日	8.29	56,988,700	2017 年 12 月 31 日	56,988,700	
A 股	2014 年 12 月 31 日	8.29	10,060,626	2018 年 12 月 31 日	10,060,626	
A 股	2014 年 12 月 31 日	8.29	10,060,626	2019 年 12 月 31 日	10,060,626	

截至报告期末近 3 年历次证券发行情况的说明（存续期内利率不同的债券，请分别说明）：

1、2014 年经中国证券监督管理委员会证监许可[2014]259 号《关于核准福建福日电子股份有限公司非公开发行股票的批复》文件核准，本公司向华安基金-光大银行-中海信托专户 21 号投资组合、福建省鞋帽进出口集团公司等共 8 家特定投资者非公开发行股票 43,234,836 股，已于 2014 年 4 月 3 日在中国证券登记结算有限责任公司上海分公司完成股份登记工作。

2、2014 年 12 月 26 日，中国证监会出具了《关于核准福建福日电子股份有限公司向福建省电子信息（集团）有限责任公司等发行股份购买资产的批复》（证监许可[2014]1433 号），公司向信息集团、王清云等相关方发行股票 96,501,809 股，已于 2014 年 12 月 31 日在中国证券登记结算有限责任公司上海分公司完成股份登记工作。

(二) 公司股份总数及股东结构变动及公司资产和负债结构的变动情况

2014 年公司通过非公开发行股票、发行股份购买资产股本增加至 380,280,745 股，公司总资产有大幅的增加，资产负债率相应降低。

三、股东和实际控制人情况

(一) 股东总数：

截止报告期末股东总数(户)	21,322
年度报告披露日前第五个交易日末的股东总数(户)	18,484
截止报告期末表决权恢复的优先股股东总数(户)	0
年度报告披露日前第五个交易日末表决权恢复的优先股股东总数(户)	0

(二) 截止报告期末前十名股东、前十名流通股股东（或无限售条件股东）持股情况表

单位：股

前十名股东持股情况							
股东名称 (全称)	报告期内增减	期末持股数量	比例 (%)	持有有限售 条件股份数 量	质押或冻结情况		股东 性质
					股份 状态	数量	
福建福日集团 有限公司	1,010,089	94,234,189	24.78		质押	25,000,000	国有法人

福建省电子信息（集团）有限责任公司	33,775,634	33,775,634	8.88	33,775,634	无		国有法人
王清云	16,685,808	16,685,808	4.39	16,685,808	无		境内自然人
霍保庄	11,580,104	11,580,104	3.05	11,580,104	无		境内自然人
华安基金-光大银行-中海信托-中海-福日电子（商裕八期）集合资金信托计划	9,331,259	9,331,259	2.45	9,331,259	无		境内非国有法人
王州明	8,657,079	8,657,079	2.28	8,657,079	无		境内自然人
南京瑞森投资管理合伙企业（有限合伙）	7,947,667	7,947,667	2.09	7,947,667	质押	7,940,000	境内非国有法人
杭州必达金融服务外包有限公司	5,326,594	5,326,594	1.4	5,326,594	无		境内自然人
王震宇	5,132,192	5,132,192	1.35	5,132,192	质押	2,500,000	境内自然人
黄白华	5,053,654	5,053,654	1.33	5,053,654	无		境内自然人
前十名无限售条件股东持股情况							
股东名称	持有无限售条件流通股的数量	股份种类及数量					
		种类	数量				
福建福日集团有限公司	94,234,189	人民币普通股	94,234,189				
常州投资集团有限公司	1,698,601	人民币普通股	1,698,601				
王强	1,519,200	人民币普通股	1,519,200				
姜建	1,219,109	人民币普通股	1,219,109				
五矿国际信托有限公司-五矿信托-财通启尚证券投资集合资金信托计划	1,270,000	人民币普通股	1,270,000				
陈亚楼	1,080,000	人民币普通股	1,080,000				
中融国际信托有限公司-恒鹰1号证券投资集合资金信托计划	1,080,000	人民币普通股	1,080,000				
王富金	1,029,200	人民币普通股	1,029,200				
中国对外经济贸易信托有限公司-昀洋证券投资集合资金信托计划	1,000,000	人民币普通股	1,000,000				
裴红云	743,001	人民币普通股	743,001				
上述股东关联关系或一致行动的说明	本公司前十名股东中福建省电子信息（集团）有限责任公司持有福建福日集团有限公司100%股权，属于一致行动人；王清云与王州明为亲兄弟关系，属于一致行动人。						
表决权恢复的优先股股东及持股数量的说明	无						

前十名有限售条件股东持股数量及限售条件

单位：股

序号	有限售条件股东名称	持有的有限售条件股份数量	有限售条件股份可上市交易情况		限售条件
			可上市交易时间	新增可上市交易股份数量	
1	福建省电子信息（集团）有限责任公司	33,775,634	2017年12月31日	33,775,634	发行之日起锁定36个月
2	王清云	8,492,904	2017年12月31日	8,492,904	发行之日起锁定36个月
	王清云	4,246,452	2018年12月31日	4,246,452	发行之日起锁定48个月
	王清云	4,246,452	2019年12月31日	4,246,452	发行之日起锁定60个月
3	霍保庄	5,790,052	2017年12月31日	5,790,052	发行之日起锁定36个月
	霍保庄	2,895,026	2018年12月31日	2,895,026	发行之日起锁定48个月
	霍保庄	2,895,026	2019年12月31日	2,895,026	发行之日起锁定60个月
4	华安基金-光大银行-中海信托-中海-福日电子（商裕八期）集合资金信托计划	9,331,259	2015年4月9日	9,331,259	发行之日起锁定12个月
5	王州明	8,657,079	2015年12月31日	8,657,079	发行之日起锁定12个月
6	南京瑞森投资管理合伙企业（有限合伙）	7,947,667	2015年4月9日	7,947,667	发行之日起锁定12个月
7	杭州必达金融服务外包有限公司	5,326,594	2015年4月9日	5,326,594	发行之日起锁定12个月
8	王震宇	5,132,192	2015年4月9日	5,132,192	发行之日起锁定12个月
9	黄白华	5,053,654	2015年4月9日	5,053,654	发行之日起锁定12个月
10	皖江（芜湖）物流产业投资基金（有限合伙）	4,589,049	2015年12月31日	8,657,079	发行之日起锁定12个月
上述股东关联关系或一致行动的说明		王清云与王州明为亲兄弟关系，属于一致行动人。			

四、控股股东及实际控制人变更情况

（一）控股股东情况

1 法人

单位：元 币种：人民币

名称	福建福日集团有限公司
单位负责人或法定代表人	邵玉龙
成立日期	1988年8月6日
组织机构代码	15814721-3
注册资本	10,096.35
主要经营业务	组织集团成员企业从事经营活动；经营集团成员企业生产产品
未来发展战略	
报告期内控股和参股的其他境内外	无

上市公司的股权情况	
其他情况说明	

2 公司不存在控股股东情况的特别说明

3 报告期内控股股东变更情况索引及日期

报告期内，本公司控股股东未发生变更。

(二) 实际控制人情况

1 法人

公司实际控制人为福建省人民政府国有资产监督管理委员会；公司间接控股股东信息集团的基本情况如下：

单位：万元 币种：人民币

名称	福建省电子信息（集团）有限责任公司
单位负责人或法定代表人	邵玉龙
成立日期	2000年9月7日
组织机构代码	71739761-5
注册资本	158,871.85
主要经营业务	授权内国有资产经营管理；产权（股权）经营；对网络产品、软件与电子信息服务、通信、广播电视视听、计算机和外部设备及应用、电子基础原料和元器件、家用电器、光学产品、电子测量仪器仪表、机械加工及专用设备、交通电子等产品及电子行业以外产品的投资、控股、参股。对房地产、物业、酒店的投资
未来发展战略	信息集团具备充足的现金流量，未来拟继续发挥国有资本的牵引力、影响力的作用，通过投资、购并、重组、上市、合作等手段，重点投资发展资本密集型、技术密集型的电子信息产业，突出电子信息和电机装备主业，支持控股企业着力提高自主创新能力，实现国有资产保值增值，把集团建设为一个资产质量优、科技含量高、经济效益好，牵引力强、发展后劲足的百亿大型国有控股企业
报告期内控股和参股的其他境内外上市公司的股权情况	截止2014年12月31日信息集团控股福建星网锐捷通讯股份有限公司，持有28.22%股权；参股华映科技（集团）股份有限公司，持有其1.74%股权；参股福建实达集团股份有限公司，持有其2.53%。
其他情况说明	

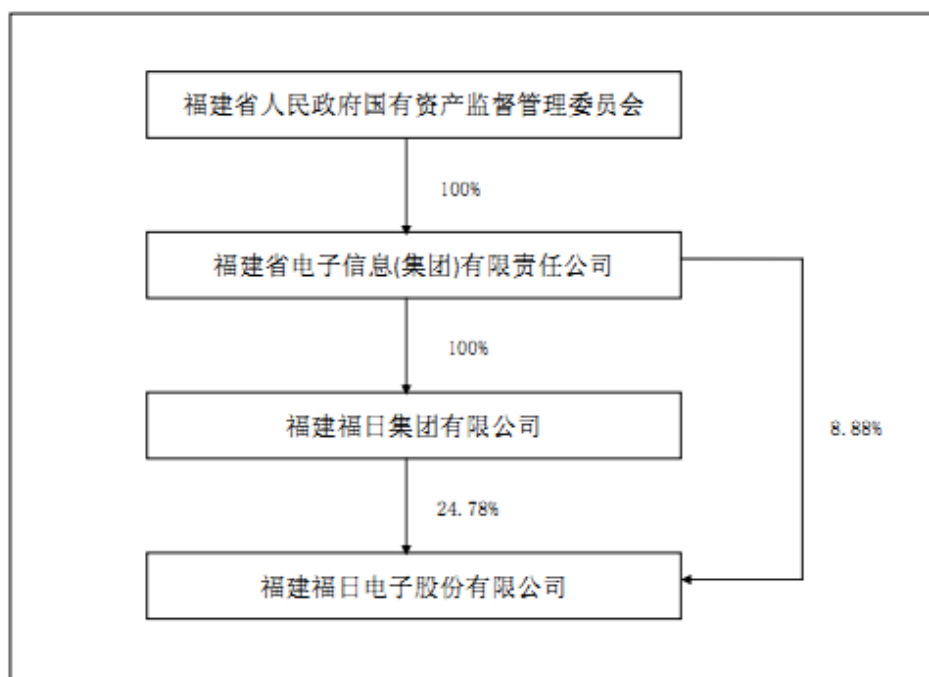
2 公司不存在实际控制人情况的特别说明

无

3 报告期内实际控制人变更情况索引及日期

报告期内本公司实际控制人未发生变更。

4 公司与实际控制人之间的产权及控制关系的方框图



5 实际控制人通过信托或其他资产管理方式控制公司

(三) 控股股东及实际控制人其他情况介绍

五、其他持股在百分之十以上的法人股东

单位：元 币种：人民币

法人股东名称	单位负责人或法定代表人	成立日期	组织机构代码	注册资本	主要经营业务或管理活动等情况
情况说明					

第七节 优先股相关情况

本公司报告期无优先股事项

第八节 董事、监事、高级管理人员和员工情况

一、持股变动情况及报酬情况

(一) 现任及报告期内离任董事、监事和高级管理人员持股变动及报酬情况

单位：股

姓名	职务(注)	性别	年龄	任期起始日期	任期终止日期	年初持股数	年末持股数	年度内股份增减变动量	增减变动原因	报告期内从公司领取的应付报酬总额(万元)(税前)	报告期在其股东单位领薪情况
卞志航	董事长	男	46	2010年4月15日	2015年6月27日	0	0	0	无	58.56	
温春旺	董事、总裁	男	51	2010年4月15日	2015年6月27日	0	0	0	无	56.11	
陈富贵	董事、副总裁、财务总监	男	49	2009年6月22日	2015年6月27日	0	0	0	无	36.27	
郑雳	董事	男	41	2009年6月22日	2015年6月27日	0	0	0	无	2.4	
杨方	董事	男	43	2012年6月28日	2015年6月27日	0	0	0	无	2.4	
陈震东	董事	男	47	2012年12月24日	2015年6月27日	0	0	0	无	2.4	
刘兆才	独立董事	男	73	2009年6月22日	2014年3月17日	0	0	0	无	0.9	
黄志刚	独立董事	男	52	2009年6月22日	2015年6月27日	0	0	0	无	3.6	
郑新芝	独立董事	男	52	2009年6月22日	2015年6月27日	0	0	0	无	3.6	
李震	监事会主席	男	52	2013年2月5日	2015年6月27日	0	0	0	无	38.22	

林伟杰	监事	男	38	2012 年 6 月 28 日	2015 年 6 月 27 日	0	0	0	无	1.2	
连占记	监事	男	38	2009 年 6 月 22 日	2015 年 6 月 27 日	0	0	0	无	1.2	
罗丽涵	监事	女	43	2013 年 5 月 9 日	2015 年 6 月 27 日	0	0	0	无	1.2	
李万平	职工监事	男	49	2012 年 6 月 28 日	2015 年 6 月 27 日	0	0	0	无	19.15	
高敏华	副总裁	男	52	2008 年 12 月 22 日	2015 年 6 月 27 日	0	0	0	无	40.27	
黄昌洪	副总裁	男	45	2010 年 11 月 2 日	2015 年 6 月 27 日	0	0	0	无	42.61	
许政声	副总裁、董事会秘书	男	47	2011 年 12 月 21 日	2015 年 6 月 27 日	0	0	0	无	36.35	
合计	/	/	/	/	/	0	0	0	/	346.44	/

姓名	最近 5 年的主要工作经历
卞志航	历任本公司常务副总裁兼董事会秘书、总裁。现任本公司董事长，兼任福建福日进出口贸易有限公司董事长、福建福日科技有限公司董事长、深圳市源磊科技有限公司董事长、深圳市中诺通讯有限公司董事长、福建省两岸照明节能科技有限公司董事。
温春旺	历任福建福日实业发展有限公司总经理、副董事长、本公司副总裁。现任本公司董事、总裁，兼任福建福日实业发展有限公司董事长、福建友好环境科技发展有限公司董事长、福建福日电子配件有限公司董事。
陈富贵	历任福建省电子信息（集团）有限责任公司财务审计部部长，本公司董事、日立（福建）数字媒体有限公司审计师。现任本公司董事、副总裁、财务总监，兼任福建福日光电有限公司董事、福建福日照明有限公司董事、福建福日实业发展有限公司董事、福建福日科技有限公司董事、福建友好环境科技发展有限公司董事、福建省蓝图节能投资有限公司董事、深圳市迈锐光电有限公司董事、福建福日进出口贸易有限公司董事、福建福日电子配件有限公司董事、深圳市源磊科技有限公司董事。
郑雳	历任福建省电子信息（集团）有限责任公司、重点办主任、企业管理部部长，闽东电机（集团）股份有限公司副总裁。现任福建省电子信息（集团）有限责任公司法务部部长，本公司董事。
杨方	历任福建省电子信息（集团）有限责任公司规划发展部部长。现任福建省电子信息（集团）有限责任公司对外合作部部长，本公司董事。
陈震东	历任福建省电子信息（集团）有限责任公司综合办公室主任、企业管理部部长，本公司监事。现任福建省电子信息（集团）有限责任公司规划发展部部长，本公司董事。
刘兆才	已于 2014 年 3 月 20 日辞去本公司独立董事，因刘兆才先生辞去公司独立董事后，公司独立董事人数低于董事人数的三分之一，在公司选出

	新任独立董事前，刘兆才先生继续履行独立董事职责。
黄志刚	历、福州大学管理学院院长。现任福州大学计划财务处处长、校长助理、财务管理与金融创新博士生导师，本公司独立董事。
郑新芝	历任福建省司法厅律管处主任科员，福建侨务律师事务所副主任。曾兼任厦门汽车股份有限公司独立董事，福建省律师协会副会长，福建省律师协会省直分会会长。现任本公司独立董事、福建建达律师事务所主任，兼任福州仲裁委员会、厦门仲裁委员会、福建省人事争议仲裁庭仲裁员，福建省律师协会会员、福建省永安林业（集团）股份有限公司独立董事、福建水泥股份有限公司独立董事，本公司独立董事。
李震	历任福建省电子信息（集团）有限责任公司审计监察部副部长、部长、纪检监察室主任，福建星网锐捷通讯股份有限公司监事会主席，福建闽东电机有限公司监事会主席，本公司董事。现任本公司监事会主席、党委书记、总法律顾问。
林伟杰	历任福建省电子信息（集团）有限责任公司财务管理部主办、副部长。现任福建省电子信息（集团）有限责任公司财务管理部部长，本公司监事。
连占记	历任福建省电子信息（集团）有限责任公司综合管理办公室主办、董事会干事，现任福建省电子信息（集团）有限责任公司务部副部长兼综合办公室副主任，本公司监事。
罗丽涵	历任福建省电子信息（集团）有限责任公司综合办经办、主办。现任福建省电子信息（集团）有限责任公司纪检监察室主办，本公司监事。
李万平	历任本公司人资行政部经理。现任福建省蓝图节能投资有限公司董事、总经理，本公司监事。
高敏华	历任本公司副总裁、董事会秘书、福建福日实业发展有限公司董事。现任本公司副总裁，兼任福建省蓝图节能投资有限公司董事长、福建福顺微电子有限公司副董事长。
黄昌洪	历任福建省电子信息（集团）有限责任公司规划发展部副部长、部长，本公司董事，LG 伊诺特（福州）有限公司副总经理。现任本公司副总裁，兼任福建福日照明有限公司董事长，福建福日光电有限公司董事长、总经理，深圳迈锐光电有限公司董事长。
许政声	历任福建省电子信息（集团）有限责任公司资产管理部副部长，福建闽东电机有限公司董事。现任本公司副总裁、董事会秘书，兼任福建福日光电有限公司董事、福建福日照明有限公司董事、福建友好环境科技发展有限公司董事、福建省蓝图节能投资有限公司董事、深圳市迈锐光电有限公司董事、福建福日科技有限公司董事、福建福日进出口贸易有限公司董事、深圳市源磊科技有限公司董事、福建福日实业发展有限公司董事。

其它情况说明

(二) 董事、监事、高级管理人员报告期内被授予的股权激励情况

适用 不适用

二、现任及报告期内离任董事、监事和高级管理人员的任职情况

(一) 在股东单位任职情况

√适用 □不适用

任职人员姓名	股东单位名称	在股东单位担任的职务	任期起始日期	任期终止日期
郑雳	福建省电子信息(集团)有限责任公司	企业管理部部长	2013年7月	2014年6月
郑雳	福建省电子信息(集团)有限责任公司	法务部部长	2014年6月	
杨方	福建省电子信息(集团)有限责任公司	规划发展部部长	2013年2月	2014年11月
杨方	福建省电子信息(集团)有限责任公司	对外合作部部长	2013年7月	
陈震东	福建省电子信息(集团)有限责任公司	综合办公室主任	2011年9月	2014年6月
陈震东	福建省电子信息(集团)有限责任公司	企业管理部部长	2014年6月	2014年11月
陈震东	福建省电子信息(集团)有限责任公司	规划发展部部长	2014年11月	
连占记	福建省电子信息(集团)有限责任公司	法务部副部长	2012年8月	
连占记	福建省电子信息(集团)有限责任公司	综合办公室副主任	2013年11月	
林伟杰	福建省电子信息(集团)有限责任公司	财务管理部副部长	2012年1月	2014年1月
林伟杰	福建省电子信息(集团)有限责任公司	财务管理部部长	2014年1月	
罗丽涵	福建省电子信息(集团)有限责任公司	纪检监察室主办	2012年2月	
在股东单位任职情况的说明				

(二) 在其他单位任职情况

√适用 □不适用

任职人员姓名	其他单位名称	在其他单位担任的职务	任期起始日期	任期终止日期
陈震东	福建星网锐捷通讯股份有限公司	监事	2011年12月29日	2014年12月28日
黄志刚	福州大学计划财务处	处长	2010年9月4日	
黄志刚	福州大学	校长助理	2012年11月26日	
刘兆才	新大陆电脑集团股份有限公司	独立董事	2009年4月30日	2014年3月20日
刘兆才	福建三元达通讯股份有限公司	独立董事	2008年1月28日	2014年1月25日
郑新芝	福建建达律师事务所	主任	1994年2月	
郑新芝	福建水泥股份有限公司	独立董事	2010年6月25日	2016年5月15日
在其他单位任职情况的说明				

三、董事、监事、高级管理人员报酬情况

董事、监事、高级管理人员报酬的决策程序	董事、监事报酬水平由董事会提交股东大会审议通过后实施；高级管理人员的报酬由董事会决定后实施。
董事、监事、高级管理人员报酬确定依据	本公司董事、监事的报酬（即津贴）由公司董事会薪酬与考核委员会参考福建省上市公司董事（含独立董事）、监事的平均报酬水平制订，独立董事津贴 3000 元/月（含税）；其他董事津贴 2000 元/月（含税），监事津贴 1000 元/月（含税）；由公司代扣代缴个人所得税。公司高级管理人员的报酬根据福建省的工资管理规定和本公司岗位工资管理制度制订，其报酬中的绩效部分根据其完成计划的进度和工作效果实行综合考评确定。
董事、监事和高级管理人员报酬的应付报酬情况	报告期内，公司向董事、监事和高级管理人员共支付报酬 346.44 万元，其中应向独立董事支付津贴 8.1 万元。
报告期末全体董事、监事和高级管理人员实际获得的报酬合计	报告期内，公司向董事、监事和高级管理人员共支付报酬 345.44 万元，其中向独立董事支付津贴 8.1 万元。

四、公司董事、监事、高级管理人员变动情况

姓名	担任的职务	变动情形	变动原因
刘兆才	独立董事	离任	个人原因

因刘兆才先生辞去公司独立董事后，公司独立董事人数低于董事人数的三分之一，在公司选出新任独立董事前，刘兆才先生继续履行独立董事职责。

五、公司核心技术团队或关键技术人员情况

六、母公司和主要子公司的员工情况

(一) 员工情况

母公司在职员工的数量	69
主要子公司在职员工的数量	3,788
在职员工的数量合计	3,875
母公司及主要子公司需承担费用的离退休职工人数	13
专业构成	
专业构成类别	专业构成人数
生产人员	2,509
销售人员	264
技术人员	647
财务人员	96
行政人员	213
其他人员	663
合计	4,392
教育程度	
教育程度类别	数量(人)
研究生及以上学历	31
本科学历	338
大专学历	519
中专及以下学历	3,504
合计	4,392

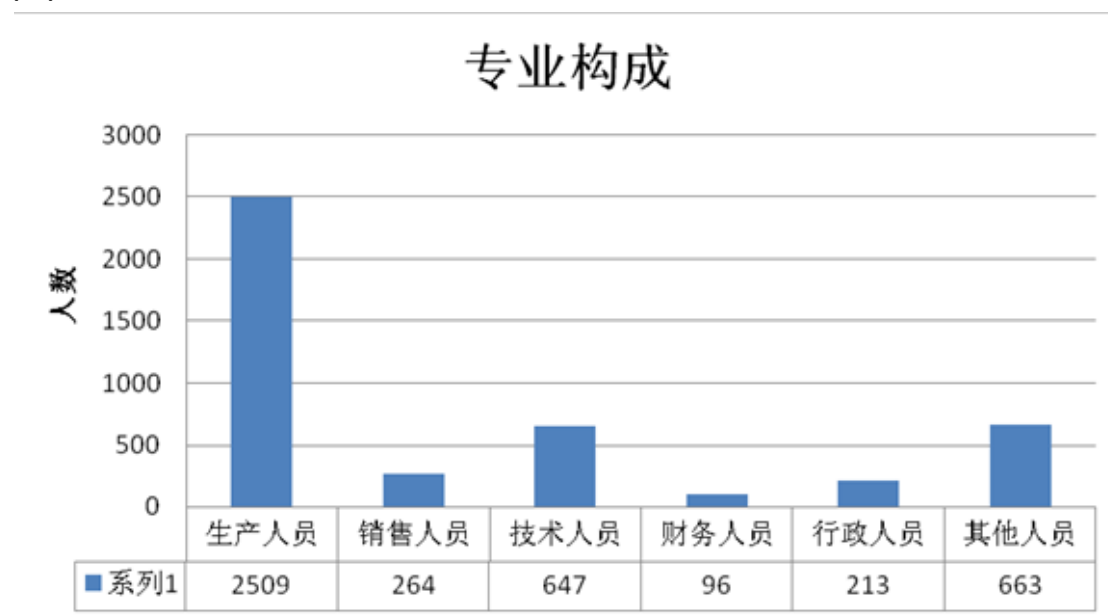
(二) 薪酬政策

为适应公司未来发展战略需要及市场竞争环境的变化,结合公司实际,不断改善和优化薪酬结构,增强公司薪酬政策的外部竞争性和内部公平性,导入企业负责人年薪制管理制度,着力提高基层员工工资水平,合理提升中层及各类型业务骨干人才的薪酬待遇水平。公司员工的薪资以员工所在岗位的工作责任、风险大小、难易程度、技术技能、劳动强度、市场因素和相对价值为制订依据;以履行岗位职责的完成程度和成效为基准来决定薪酬的标准和差异。公司通过绩效考核和综合评定相结合的方式,对各级管理人员及员工的工作行为、工作效果及其对公司的贡献或价值进行考评,并据此发放薪酬;同时建立以业绩为导向的浮动工资政策,员工收入与业绩直接挂钩,以此提高员工的积极性和主动性,吸引并留住优秀人才。

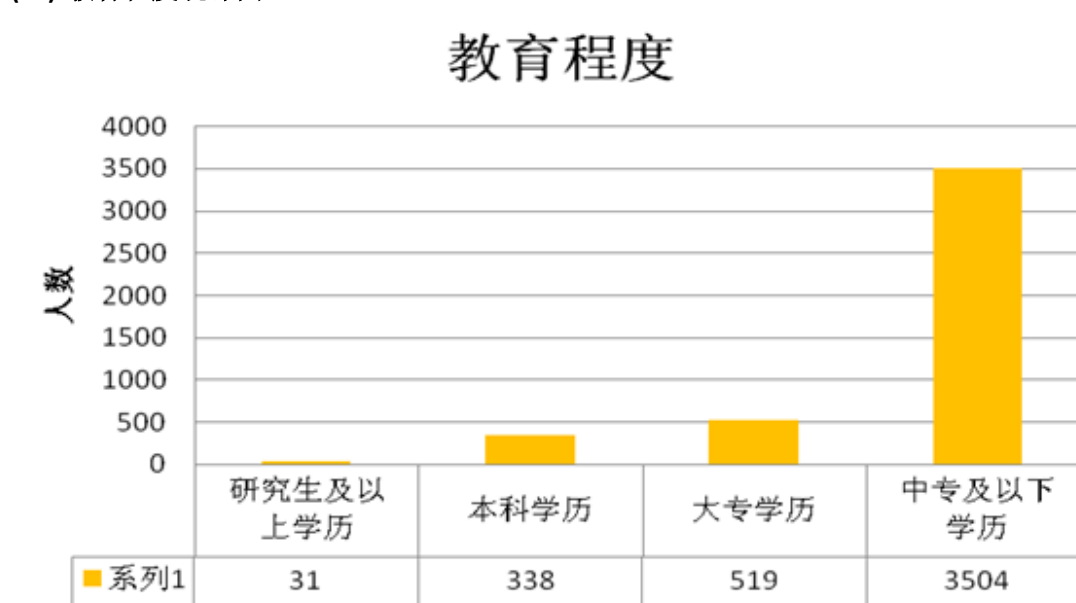
(三) 培训计划

2014年,人力资源部根据公司发展战略,继续围绕“提高领导力、提升执行力、推动精细化管理”培训主题思路,组织本部及下属各事业部、成员企业员工参加各类专业培训、座谈会、讲座,培训出勤率、参训满意度均高于90%。以提升员工素质和业务技能,促进员工职业发展,吸引人才,培育人才,发展人才,以支持公司业务发展和人力资本增值为培训任务,以在公司内部逐渐建立统一的企业文化、价值观和行为标准,形成核心竞争力为目标导向。规划包括新员工入职培训、在岗培训、学历深造、职称及职业资格评定等多种教育培训形式,培训对象覆盖福日股份及权属企业全体员工,培训课程涵盖管理类、人力资源类、销售类、财务类、现场管理类、通用类等各种培训类型。同时在培训工作的推进过程中不断优化完善公司培训与开发管理体系,从长远处着眼,从细节着手,将培训与员工的绩效考核、奖惩、晋升等各方面有机结合,强调企业知识管理的重要性,鼓励员工自主积极参与培训,塑造知识型员工、打造学习型组织。

(四) 专业构成统计图



(五) 教育程度统计图



(六) 劳务外包情况

劳务外包的工时总数	
劳务外包支付的报酬总额	

七、其他

第九节 公司治理

一、公司治理及内幕知情人登记管理等相关情况说明

公司治理与《公司法》和中国证监会相关规定的要求是否存在差异；如有差异，应当说明原因

二、股东大会情况简介

会议届次	召开日期	会议议案名称	决议情况	决议刊登的指定网站的查询索引	决议刊登的披露日期
2014 年第一次临时股东大会	2014 年 2 月 14 日	1、《关于减持所持华映科技（集团）股份有限公司不超过 1,000 万股股票的议案》； 2、《关于修订〈独立董事工作制度〉的议案》。	会议审议并通过了全部议案	www.sse.com.cn	2014 年 2 月 15 日
2013 年度股东大会	2014 年 6 月 25 日	1、《公司 2013 年度董事会工作报告》；2、《公司 2013 年度监事会工作报告》；3、《公司 2013 年度财务决算报告》；4、《公司 2013 年度利润分配及资本公积金转增股本预案》；5、《公司 2013 年年度报告》全文及摘要；6 《、关于续聘福建华兴会计师事务所（特殊普通合伙）为公司 2014 年度财务报表审计机构及内部控制审计机构的议案》；7、《关于豁免控股股东履行福建福日电子股份有限公司股改中与股权激励相关承诺事项的议案》；8、《关于修订〈公司章程〉部分条款的议案》。	会议审议并通过了全部议案	www.sse.com.cn	2014 年 6 月 26 日
2014 年第二次临时股东大会	2014 年 8 月 18 日	1、《关于公司发行股份购买资产并募集配套资金暨关联交易符合相关法律、法规规定条件的议案》；2、《关于公司发行股份购买资产并募集配套资金暨关联交易方案的议案》及子议案 2.01.《标的资产及其交易价格》、2.02.《发行股份的种类和面值》、2.03.《发行对象和认购方式》、2.04.《股份发行的定价依据、定价基准日和发行价格》、2.05.《发行数量》、2.06.《本次发行股份锁定期安排》、2.07.《上市地点》、2.08.《本次募集配套资金的募集资金用途》、2.09.《标的资产自评估基准日至交割日期间损益的归属》、2.10.《上市公司滚存未分配利润的安排》、2.11.《标的资产权属转移的合同义务和违约责任》、2.12.《决议的有效期》；3、《关于公司发行股份购买资产并募集配套资金暨关联交易符合〈关于规范上市公司重大资产重组若干问题的规定〉第四条规定的议案》；4、《关于	会议审议并通过了全部议案	www.sse.com.cn	2014 年 8 月 19 日

		本次发行股份购买资产并募集配套资金构成关联交易的议案》；5、《关于签订附条件生效的〈福建福日电子股份有限公司发行股份购买资产合同〉的议案》；6、《关于签订附条件生效的〈福建福日电子股份有限公司发行股份购买资产之盈利预测补偿合同〉的议案》；7、《关于〈福建福日电子股份有限公司发行股份购买资产并募集配套资金暨关联交易报告书（草案）〉及其摘要的议案》；8、《关于公司发行股份购买资产并募集配套资金暨关联交易符合〈关于修改上市公司重大资产重组与配套融资相关规定的决定〉第七条规定的议案》；9、《关于本次发行股份购买资产并募集配套资金暨关联交易信息披露前公司股票价格波动未达到〈关于规范上市公司信息披露及相关各方行为的通知〉第五条规定的相关标准的议案》；10、《关于受托管理间接控股股东信息集团持有的深圳市中诺通讯有限公司35%股权暨关联交易的议案》；11、关于同意福建省电子信息（集团）有限责任公司免于以要约收购方式增持公司股份的议案》；12、《关于本次发行股份购买资产并募集配套资金暨关联交易履行法定程序的完备性、合规性及提交法律文件的有效性的议案》；13、《关于授权董事会办理本次发行股份购买资产并募集配套资金暨关联交易相关事宜的议案》。			
2014年第三次临时股东大会	2014年11月10日	1、《关于为全资子公司福建福日实业发展有限公司在厦门银行股份有限公司福州分行申请2,500万元人民币、在中国建设银行股份有限公司福州城南支行申请5,000万元人民币综合授信额度继续提供担保的议案》	会议审议并通过了全部议案	www.sse.com.cn	2014年11月11日
2014年第四次临时股东大会	2014年12月30日	1、《关于授权董事会审批2015年度本公司为控股子公司提供不超过18亿元人民币担保额度的议案》；2、《关于公司2015年度日常关联交易预计的议案》	会议审议并通过了全部议案	www.sse.com.cn	2014年12月31日

股东大会情况说明

三、董事履行职责情况

(一) 董事参加董事会和股东大会的情况

董事姓名	是否独立董事	参加董事会情况						参加股东大会情况
		本年应参加董事会	亲自出席次数	以通讯方式参	委托出席次数	缺席次数	是否连续两次未亲自参	出席股东大会的次

		次数		加次数			加会议	数
卞志航	否	19	2	17	0	0	否	5
温春旺	否	19	2	17	0	0	否	5
陈富贵	否	19	2	17	0	0	否	5
郑雳	否	19	2	17	0	0	否	5
杨方	否	19	2	17	0	0	否	5
陈震东	否	19	2	17	0	0	否	5
刘兆才	是	19	2	17	0	0	否	5
黄志刚	是	19	2	17	0	0	否	5
郑新芝	是	19	2	17	0	0	否	5

连续两次未亲自出席董事会会议的说明

年内召开董事会会议次数	19
其中：现场会议次数	2
通讯方式召开会议次数	17
现场结合通讯方式召开会议次数	0

(二) 独立董事对公司有关事项提出异议的情况

独立董事姓名	独立董事提出异议的有关事项内容	异议的内容	是否被采纳	备注

独立董事对公司有关事项提出异议的说明

报告期内，公司独立董事未对公司本年度的董事会议案及其他非董事会议案事项提出异议。

(三) 其他

四、董事会下设专门委员会在报告期内履行职责时所提出的重要意见和建议

报告期内，公司董事会各专门委员会按照各自议事规则的规定，以认真负责、勤勉诚信的态度忠实履行各自职责，在完善公司治理、内控体系建设等方面发挥了积极有效的作用。

董事会战略委员会对公司收购中诺通讯 100%股权、收购源磊科技 51%股权项目进行了充分的沟通，充分论证了收购上述项目对于公司战略布局的必要性和可行性，并对项目实施可能存在的风险进行充分的提示并提出有效建议。

审计委员会在年报审计过程中秉承以往严谨细实的工作态度，积极与公司及会计师沟通，确保财务数据的准确性；在关联交易关联方面，审计委员会认真履行关联交易控制委员会的职责，对公司年度日常经营性关联交易事项进行核查并发表意见，确保各项关联交易的公允性。

薪酬与考核委员会对公司经营层的履职情况及年度业绩完成情况进行考核，同时坚持效益与绩效相挂钩的原则实施工作。

五、监事会发现公司存在风险的说明

公司监事会本着维护公司和股东利益不受损害的宗旨，持续围绕公司财务情况、关联交易等多方面充分履行监督指导工作，并发表明确意见，报告期内未发现公司在上述方面存在违法违规的情况。

六、公司就其与控股股东在业务、人员、资产、机构、财务等方面存在的不能保证独立性、不能保持自主经营能力的情况说明

报告期内，公司与控股股东在业务、人员、资产、机构、财务等方面均能保持独立性，不存在影响公司自主经营的情况。

因股份化改造、行业特点、国家政策、收购兼并等原因存在同业竞争的，公司相应的解决措施、工作进度及后续工作计划

七、报告期内对高级管理人员的考评机制，以及激励机制的建立、实施情况

公司董事会根据年度工作目标和经营计划的完成情况，依据《福建福日电子股份有限公司高级管理人员年薪制管理办法》对公司高级管理人员进行考核，并根据考核结果确定高级管理人员薪酬。

八、其他

第十节 内部控制

一、内部控制责任声明及内部控制制度建设情况

(一) 内部控制责任声明

按照企业内部控制规范体系的规定，建立健全和有效实施内部控制，评价其有效性，并如实披露内部控制评价报告是公司董事会的责任。监事会对董事会建立和实施内部控制进行监督。经理层负责组织领导企业内部控制的日常运行。公司董事会、监事会及董事、监事、高级管理人员保证本报告内容不存在任何虚假记载、误导性陈述或重大遗漏，并对报告内容的真实性、准确性和完整性承担个别及连带法律责任。

公司内部控制的目标是合理保证经营管理合法合规、资产安全、财务报告及相关信息真实完整，提高经营效率和效果，促进实现发展战略。本公司的董事会、监事会和经理层立足于全体股东利益的最大化，以诚实守信、勤勉尽责为己任，不断提高公司治理和经营管理水平，不断提高公司盈利能力和持续发展能力。由于内部控制存在的固有局限性，故仅能为实现上述目标提供合理保证。此外，由于情况的变化可能导致内部控制变得不恰当，或对控制政策和程序遵循的程度降低，根据内部控制评价结果推测未来内部控制的有效性具有一定的风险。

(二) 内部控制制度建设情况

公司已经按照《公司法》、《上市公司治理准则》和有关监管要求及《公司章程》的规定，设立了股东大会、董事会和监事会，分别作为公司的权力机构、执行机构和监督机构。公司根据权力机构、执行机构和监督机构相互独立、相互制衡、权责明确的原则，建立健全了公司的法人治理结构。公司制定了《股东大会议事规则》、《董事会议事规则》、《独立董事工作细则》、《监事会议事规则》、《董事会各专项委员会实施细则》，明确决策、执行、监督等方面的职责权限，形成科学有效的职责分工和制衡机制，促进治理结构及各司其职、规范运作。

公司组建内控规范实施专项检查小组，负责年度内部控制制度有效性自我评价工作的具体实施。自2012年起至今内控规范实施专项检查小组已经连续3年完成了年度内部控制自我评价工作，逐步完善了本部及各级子公司的内部控制制度，并通过大力推进内控缺陷整改，实现了公司各职能部门和各级经营单元内部控制环境日趋良好，内部控制制度利益健全。公司将继续加强内部控制的自我评价和缺陷整改工作，力求在优化内控机制的基础上，实现内控制度执行的有效性、合理性和合法性。

本年度公司聘请了福建华兴会计师事务所(特殊普通合伙)对公司内部控制有效性进行审计。

内部控制自我评价报告详见2015年4月3日公司在上海证券交易所网站 www.sse.com.cn 上披露的相关内容。

是否披露内部控制自我评价报告：是

二、内部控制审计报告的相关情况说明

公司聘请了福建华兴会计师事务所(特殊普通合伙)对公司2014年度内部控制有效性进行审计，认为：公司于2014年12月31日按照《企业内部控制规范》和相关规定在所有重大方面保持了有效的财务报告内部控制。具体内容详见2015年4月3日在上海证券交易所网站上披露的《内部控制审计报告》及其相关公告。

是否披露内部控制审计报告：是

内控控制审计报告详见2015年4月3日公司在上海证券交易所网站 www.sse.com.cn 上披露的相关内容。

三、年度报告重大差错责任追究制度及相关执行情况说明

公司严格按照公司《信息披露事务管理制度》、《年报信息披露重大差错责任追究制度》等规章制度的要求，明确披露义务人或知情人对于信息披露的职责及应承担的责任，因工作失职或违反制度规定致使公司年报信息披露工作出现失误或给公司带来的损失的，查明原因后依照情节轻重追究当事人的责任。

报告期内，公司严格按照制度的各项规定执行，未发生重大差错及追究责任的情况，确保年度报告信息的真实、准确、完整。

第十一节 财务报告

一、审计报告

闽华兴所（2015）审字 G-067 号

福建福日电子股份有限公司全体股东：

我们审计了后附的福建福日电子股份有限公司(以下简称福日电子公司)财务报表,包括 2014 年 12 月 31 日的合并及母公司资产负债表,2014 年度的合并及母公司利润表、合并及母公司现金流量表和合并及母公司股东权益变动表以及财务报表附注。

一、管理层对财务报表的责任

编制和公允列报财务报表是福日电子公司管理层的责任,这种责任包括:(1)按照企业会计准则的规定编制财务报表,并使其实现公允反映;(2)设计、执行和维护必要的内部控制,以使财务报表不存在由于舞弊或错误导致的重大错报。

二、注册会计师的责任

我们的责任是在执行审计工作的基础上对财务报表发表审计意见。我们按照中国注册会计师审计准则的规定执行了审计工作。中国注册会计师审计准则要求我们遵守中国注册会计师职业道德守则,计划和执行审计工作以对财务报表是否不存在重大错报获取合理保证。

审计工作涉及实施审计程序,以获取有关财务报表金额和披露的审计证据。选择的审计程序取决于注册会计师的判断,包括对由于舞弊或错误导致的财务报表重大错报风险的评估。在进行风险评估时,注册会计师考虑与财务报表编制和公允列报相关的内部控制,以设计恰当的审计程序,但目的并非对内部控制的有效性发表意见。审计工作还包括评价管理层选用会计政策的恰当性和作出会计估计的合理性,以及评价财务报表的总体列报。

我们相信,我们获取的审计证据是充分、适当的,为发表审计意见提供了基础。

三、审计意见

我们认为,福日电子公司财务报表在所有重大方面按照企业会计准则的规定编制,公允反映了福日电子公司 2014 年 12 月 31 日的合并及母公司财务状况以及 2014 年度的合并及母公司经营成果和现金流量。

福建华兴会计师事务所
(特殊普通合伙)

中国注册会计师:童益恭

中国注册会计师:林红

中国福州市

二〇一五年四月二日

二、财务报表

合并资产负债表

2014 年 12 月 31 日

编制单位:福建福日电子股份有限公司

单位:元 币种:人民币

项目	附注	期末余额	期初余额
流动资产:			
货币资金	七、1	427,691,706.31	251,826,728.26
结算备付金			
拆出资金			
以公允价值计量且其变动计入当期损益的金融资产			

衍生金融资产			
应收票据	七、3	13,955,123.74	11,160,000.00
应收账款	七、4	750,578,280.69	146,650,107.26
预付款项	七、5	408,847,152.03	299,935,760.29
应收保费			
应收分保账款			
应收分保合同准备金			
应收利息			
应收股利			
其他应收款	七、6	30,612,176.59	12,904,261.92
买入返售金融资产			
存货	七、7	449,060,185.92	207,702,787.51
划分为持有待售的资产			
一年内到期的非流动资产			
其他流动资产	七、8	103,395,153.47	69,754,075.21
流动资产合计		2,184,139,778.75	999,933,720.45
非流动资产：			
发放贷款及垫款			
可供出售金融资产	七、9	219,948,376.25	464,914,437.15
持有至到期投资			
长期应收款	七、10	4,851,089.41	7,530,352.12
长期股权投资	七、11	89,256,069.57	93,276,865.47
投资性房地产	七、12	5,737,737.05	6,092,867.69
固定资产	七、13	392,155,524.66	110,145,454.32
在建工程	七、14	245,310,340.93	106,811,954.36
工程物资			
固定资产清理			
生产性生物资产			
油气资产			
无形资产	七、16	205,233,816.21	24,440,133.95
开发支出			
商誉	七、17	554,235,981.84	135,786,118.08
长期待摊费用	七、18	37,501,910.89	32,647,789.58
递延所得税资产	七、19	11,539,094.80	2,970,974.53
其他非流动资产	七、20	32,017,377.95	
非流动资产合计		1,797,787,319.56	984,616,947.25
资产总计		3,981,927,098.31	1,984,550,667.70
流动负债：			
短期借款	七、21	627,056,263.22	356,521,606.32
向中央银行借款			
吸收存款及同业存放			
拆入资金			
以公允价值计量且其变动计入当期损益的金融负债			
衍生金融负债			
应付票据	七、23	126,558,915.80	32,611,760.00
应付账款	七、24	671,229,155.02	171,854,052.08
预收款项	七、25	308,980,805.17	282,823,285.35

卖出回购金融资产款			
应付手续费及佣金			
应付职工薪酬	七、26	19,501,465.81	8,101,924.68
应交税费	七、27	86,083,960.10	25,920,804.08
应付利息	七、28	4,764,906.34	4,731,040.87
应付股利	七、29	12,579,840.00	41,932,800.00
其他应付款	七、30	297,192,005.05	211,573,460.66
应付分保账款			
保险合同准备金			
代理买卖证券款			
代理承销证券款			
划分为持有待售的负债			
一年内到期的非流动负债	七、31	42,826,935.93	61,318,076.26
其他流动负债	七、32		188,000,000.00
流动负债合计		2,196,774,252.44	1,385,388,810.30
非流动负债：			
长期借款	七、33	87,092,324.45	17,673,648.52
应付债券			
其中：优先股			
永续债			
长期应付款	七、34	9,993,702.84	
长期应付职工薪酬			
专项应付款	七、35	3,680,000.00	3,680,000.00
预计负债			
递延收益	七、36	8,701,740.63	
递延所得税负债	七、19	65,862,514.65	92,746,621.03
其他非流动负债			
非流动负债合计		175,330,282.57	114,100,269.55
负债合计		2,372,104,535.01	1,499,489,079.85
所有者权益			
股本	七、37	380,280,745.00	240,544,100.00
其他权益工具			
其中：优先股			
永续债			
资本公积	七、38	1,068,588,937.72	133,296,753.90
减：库存股			
其他综合收益	七、39	116,820,384.86	275,666,512.76
专项储备			
盈余公积	七、40	22,277,888.62	13,767,009.58
一般风险准备			
未分配利润	七、41	-110,480,768.05	-180,541,215.99
归属于母公司所有者权益合计		1,477,487,188.15	482,733,160.25
少数股东权益	九、1	132,335,375.15	2,328,427.60
所有者权益合计		1,609,822,563.30	485,061,587.85
负债和所有者权益总计		3,981,927,098.31	1,984,550,667.70

法定代表人：卞志航 主管会计工作负责人：陈富贵 会计机构负责人：林宜

母公司资产负债表

2014 年 12 月 31 日

编制单位:福建福日电子股份有限公司

单位:元 币种:人民币

项目	附注	期末余额	期初余额
流动资产:			
货币资金		64,905,345.22	112,102,305.34
以公允价值计量且其变动计入当期损益的金融资产			
衍生金融资产			
应收票据		5,000,000.00	100,000.00
应收账款	十六、1	13,824,066.93	7,964,771.16
预付款项		65,860,017.21	18,296,384.00
应收利息			
应收股利			
其他应收款	十六、2	325,661,510.38	212,927,110.73
存货		14,939,341.46	5,469,839.93
划分为持有待售的资产			
一年内到期的非流动资产			
其他流动资产		33,099,742.58	27,291,553.44
流动资产合计		523,290,023.78	384,151,964.60
非流动资产:			
可供出售金融资产		219,948,376.25	464,914,437.15
持有至到期投资			
长期应收款		4,192,089.41	7,530,352.12
长期股权投资	十六、3	1,474,620,821.35	502,182,227.50
投资性房地产		4,394,539.74	4,670,465.10
固定资产		2,085,719.32	2,059,909.42
在建工程			
工程物资			
固定资产清理			
生产性生物资产			
油气资产			
无形资产		401,771.63	414,880.61
开发支出			
商誉			
长期待摊费用		24,750.00	522,516.81
递延所得税资产		2,660,747.64	1,494,863.96
其他非流动资产			
非流动资产合计		1,708,328,815.34	983,789,652.67
资产总计		2,231,618,839.12	1,367,941,617.27
流动负债:			
短期借款		218,600,000.00	149,752,872.00
以公允价值计量且其变动计入当期损益的金融负债			
衍生金融负债			
应付票据		11,600,000.00	1,200,000.00

应付账款		41,427,010.63	49,142,677.47
预收款项		46,873,911.53	23,183,162.08
应付职工薪酬		1,829,102.34	4,045,718.47
应交税费		27,761,744.70	25,629,327.08
应付利息		495,346.67	4,162,126.79
应付股利			
其他应付款		206,657,503.79	134,156,460.51
划分为持有待售的负债			
一年内到期的非流动负债			41,070,000.00
其他流动负债			188,000,000.00
流动负债合计		555,244,619.66	620,342,344.40
非流动负债：			
长期借款			
应付债券			
其中：优先股			
永续债			
长期应付款			
长期应付职工薪酬			
专项应付款			
预计负债			
递延收益			
递延所得税负债		38,940,128.29	91,888,837.61
其他非流动负债			
非流动负债合计		38,940,128.29	91,888,837.61
负债合计		594,184,747.95	712,231,182.01
所有者权益：			
股本		380,280,745.00	240,544,100.00
其他权益工具			
其中：优先股			
永续债			
资本公积		1,041,457,161.37	130,374,432.17
减：库存股			
其他综合收益		116,820,384.86	275,666,512.76
专项储备			
盈余公积		22,277,888.62	13,767,009.58
未分配利润		76,597,911.32	-4,641,619.25
所有者权益合计		1,637,434,091.17	655,710,435.26
负债和所有者权益总计		2,231,618,839.12	1,367,941,617.27

法定代表人：卞志航 主管会计工作负责人：陈富贵 会计机构负责人：林宜

合并利润表

2014 年 1—12 月

单位：元 币种：人民币

项目	附注	本期发生额	上期发生额
一、营业总收入		3,511,289,559.59	2,499,476,675.76
其中：营业收入	七、42	3,511,289,559.59	2,499,476,675.76

利息收入			
已赚保费			
手续费及佣金收入			
二、营业总成本		3,599,708,253.06	2,657,999,761.77
其中：营业成本	七、42	3,391,441,442.61	2,448,650,320.82
利息支出			
手续费及佣金支出			
退保金			
赔付支出净额			
提取保险合同准备金净额			
保单红利支出			
分保费用			
营业税金及附加	七、43	7,515,280.36	2,191,575.59
销售费用	七、44	49,986,607.67	35,437,441.92
管理费用	七、45	85,334,142.03	64,043,569.64
财务费用	七、46	41,529,721.95	40,652,347.87
资产减值损失	七、47	23,901,058.44	67,024,505.93
加：公允价值变动收益（损失以“－”号填列）			
投资收益（损失以“－”号填列）	七、48	179,514,290.53	220,358,594.13
其中：对联营企业和合营企业的投资收益		1,979,204.10	4,847,156.73
汇兑收益（损失以“－”号填列）			
三、营业利润（亏损以“－”号填列）		91,095,597.06	61,835,508.12
加：营业外收入	七、49	2,629,094.02	18,108,070.01
其中：非流动资产处置利得		307,722.94	15,291,187.45
减：营业外支出	七、50	567,379.55	1,317,256.84
其中：非流动资产处置损失		117,415.38	361,189.02
四、利润总额（亏损总额以“－”号填列）		93,157,311.53	78,626,321.29
减：所得税费用	七、51	29,627,538.90	27,177,470.09
五、净利润（净亏损以“－”号填列）		63,529,772.63	51,448,851.20
归属于母公司所有者的净利润		78,571,326.98	76,299,561.60
少数股东损益	九、1	-15,041,554.35	-24,850,710.40
六、其他综合收益的税后净额	七、52	-158,846,127.90	-23,420,989.16
归属母公司所有者的其他综合收益的税后净额		-158,846,127.90	-23,420,989.16
（一）以后不能重分类进损益的其他综合收益			
1. 重新计量设定			

受益计划净负债或净资产的变动			
2. 权益法下在被投资单位不能重分类进损益的其他综合收益中享有的份额			
(二) 以后将重分类进损益的其他综合收益		-158,846,127.90	-23,420,989.16
1. 权益法下在被投资单位以后将重分类进损益的其他综合收益中享有的份额			
2. 可供出售金融资产公允价值变动损益		-158,846,127.90	-23,420,989.16
3. 持有至到期投资重分类为可供出售金融资产损益			
4. 现金流量套期损益的有效部分			
5. 外币财务报表折算差额			
6. 其他			
归属于少数股东的其他综合收益的税后净额			
七、综合收益总额		-95,316,355.27	28,027,862.04
归属于母公司所有者的综合收益总额		-80,274,800.92	52,878,572.44
归属于少数股东的综合收益总额		-15,041,554.35	-24,850,710.40
八、每股收益：			
(一) 基本每股收益(元/股)	十七、2	0.2878	0.3172
(二) 稀释每股收益(元/股)	十七、2	0.2878	0.3172

本期发生同一控制下企业合并的，被合并方在合并前实现的净利润为：_____元，上期被合并方实现的净利润为：_____元。

法定代表人：卞志航 主管会计工作负责人：陈富贵 会计机构负责人：林宜

母公司利润表

2014年1—12月

单位：元 币种：人民币

项目	附注	本期发生额	上期发生额
一、营业收入	十六、4	699,803,924.22	829,691,338.53
减：营业成本	十六、4	687,893,117.65	819,590,707.75
营业税金及附加		2,715,922.58	994,439.83
销售费用		8,490,199.26	13,393,018.85
管理费用		23,089,496.53	24,130,517.61
财务费用		9,359,201.39	30,522,320.29
资产减值损失		-5,139,346.92	7,400,168.14
加：公允价值变动收益(损			

失以“－”号填列)			
投资收益(损失以“－”号填列)	十六、5	141,353,501.35	220,358,594.13
其中:对联营企业和合营企业的投资收益		1,979,204.10	4,847,156.73
二、营业利润(亏损以“－”号填列)		114,748,835.08	154,018,760.19
加:营业外收入		146,411.65	16,428,784.51
其中:非流动资产处置利得		9,310.66	15,199,725.18
减:营业外支出		126,691.43	231,796.61
其中:非流动资产处置损失		231,496.61	231,496.61
三、利润总额(亏损总额以“－”号填列)		114,768,555.30	170,215,748.09
减:所得税费用		25,018,145.69	22,105,238.79
四、净利润(净亏损以“－”号填列)		89,750,409.61	148,110,509.30
五、其他综合收益的税后净额		-158,846,127.90	-23,420,989.16
(一)以后不能重分类进损益的其他综合收益			
1.重新计量设定受益计划净负债或净资产的变动			
2.权益法下在被投资单位不能重分类进损益的其他综合收益中享有的份额			
(二)以后将重分类进损益的其他综合收益		-158,846,127.90	-23,420,989.16
1.权益法下在被投资单位以后将重分类进损益的其他综合收益中享有的份额			
2.可供出售金融资产公允价值变动损益		-158,846,127.90	-23,420,989.16
3.持有至到期投资重分类为可供出售金融资产损益			
4.现金流量套期损益的有效部分			
5.外币财务报表折算差额			
6.其他			
六、综合收益总额		-69,095,718.29	124,689,520.14
七、每股收益:			
(一)基本每股收益(元/股)			0.62
(二)稀释每股收益(元/股)			0.62

法定代表人:卞志航 主管会计工作负责人:陈富贵 会计机构负责人:林宜

合并现金流量表
2014 年 1—12 月

单位：元 币种：人民币

项目	附注	本期发生额	上期发生额
一、经营活动产生的现金流量：			
销售商品、提供劳务收到的现金		3,856,644,198.80	2,505,082,529.02
客户存款和同业存放款项净增加额			
向中央银行借款净增加额			
向其他金融机构拆入资金净增加额			
收到原保险合同保费取得的现金			
收到再保险业务现金净额			
保户储金及投资款净增加额			
处置以公允价值计量且其变动计入当期损益的金融资产净增加额			
收取利息、手续费及佣金的现金			
拆入资金净增加额			
回购业务资金净增加额			
收到的税费返还		164,373,360.89	176,035,731.77
收到其他与经营活动有关的现金	七、53	172,781,353.09	158,480,115.09
经营活动现金流入小计		4,193,798,912.78	2,839,598,375.88
购买商品、接受劳务支付的现金		3,960,414,283.74	2,701,836,516.82
客户贷款及垫款净增加额			
存放中央银行和同业款项净增加额			
支付原保险合同赔付款项的现金			
支付利息、手续费及佣金的现金			
支付保单红利的现金			
支付给职工以及为职工支付的现金		92,367,117.07	56,773,740.34
支付的各项税费		55,648,066.82	11,842,816.91
支付其他与经营活动有关的现金		153,483,959.41	87,641,673.90
经营活动现金流出小计	七、53	4,261,913,427.04	2,858,094,747.97
经营活动产生的现金流量净额	七、54	-68,114,514.26	-18,496,372.09
二、投资活动产生的现金流量：			
收回投资收到的现金		207,753,037.89	251,100,583.92

取得投资收益收到的现金		6,521,577.85	9,941,145.800
处置固定资产、无形资产和其他长期资产收回的现金净额		2,624,911.70	26,604,933.000
处置子公司及其他营业单位收到的现金净额			
收到其他与投资活动有关的现金	七、53	130,271,708.18	
投资活动现金流入小计		347,171,235.62	287,646,662.720
购建固定资产、无形资产和其他长期资产支付的现金		156,788,535.66	152,933,526.170
投资支付的现金			20,000,000.00
质押贷款净增加额			
取得子公司及其他营业单位支付的现金净额	七、54	76,485,794.97	129,640,458.30
支付其他与投资活动有关的现金	七、53	6,959.33	
投资活动现金流出小计		233,281,289.96	302,573,984.47
投资活动产生的现金流量净额		113,889,945.66	-14,927,321.75
三、筹资活动产生的现金流量：			
吸收投资收到的现金		339,678,995.62	2,416,906.00
其中：子公司吸收少数股东投资收到的现金		70,019,000.00	2,416,906.00
取得借款收到的现金		601,972,803.81	456,061,601.22
发行债券收到的现金			
收到其他与筹资活动有关的现金	七、53	30,016,342.66	188,000,000.00
筹资活动现金流入小计		971,668,142.09	646,478,507.22
偿还债务支付的现金		740,308,774.53	426,997,844.06
分配股利、利润或偿付利息支付的现金		72,943,031.89	55,855,981.20
其中：子公司支付给少数股东的股利、利润		29,352,960.00	
支付其他与筹资活动有关的现金	七、53	74,580,308.71	40,016,342.66
筹资活动现金流出小计		887,832,115.13	522,870,167.92
筹资活动产生的现金流量净额		83,836,026.96	123,608,339.30
四、汇率变动对现金及现金等价物的影响		406,359.54	-244,778.05
五、现金及现金等价物净增加额		130,017,817.90	89,939,867.41
加：期初现金及现金等价物余额	七、54	169,882,985.93	79,943,118.52
六、期末现金及现金等价物余额	七、54	299,900,803.83	169,882,985.93

法定代表人：卞志航 主管会计工作负责人：陈富贵 会计机构负责人：林宜

母公司现金流量表
2014 年 1—12 月

单位:元 币种:人民币

项目	附注	本期发生额	上期发生额
一、经营活动产生的现金流量:			
销售商品、提供劳务收到的现金		570,812,248.07	666,753,102.59
收到的税费返还			71,756,457.16
收到其他与经营活动有关的现金		136,161,706.30	89,996,764.34
经营活动现金流入小计		706,973,954.37	828,506,324.09
购买商品、接受劳务支付的现金		635,335,981.94	772,829,875.80
支付给职工以及为职工支付的现金		15,674,828.38	11,023,849.15
支付的各项税费		27,862,403.50	5,092,031.36
支付其他与经营活动有关的现金		148,774,460.27	143,728,783.13
经营活动现金流出小计		827,647,674.09	932,674,539.44
经营活动产生的现金流量净额		-120,673,719.72	-104,168,215.35
二、投资活动产生的现金流量:			
收回投资收到的现金		207,753,038.89	251,100,583.92
取得投资收益收到的现金		6,454,976.20	9,941,145.80
处置固定资产、无形资产和其他长期资产收回的现金净额		53,756.00	26,589,033.00
处置子公司及其他营业单位收到的现金净额			
收到其他与投资活动有关的现金			
投资活动现金流入小计		214,261,771.09	287,630,762.72
购建固定资产、无形资产和其他长期资产支付的现金		476,317.00	3,623,271.00
投资支付的现金		94,710,441.00	223,987,701.00
取得子公司及其他营业单位支付的现金净额		125,721,000.00	
支付其他与投资活动有关的现金			
投资活动现金流出小计		220,907,758.00	227,610,972.00
投资活动产生的现金流量净额		-6,645,986.91	60,019,790.72
三、筹资活动产生的现金流量:			
吸收投资收到的现金		269,659,995.62	
取得借款收到的现金		230,717,352.90	165,697,768.66
收到其他与筹资活动有关的现金		30,000,000.00	188,000,000.00
筹资活动现金流入小计		530,377,348.52	353,697,768.66
偿还债务支付的现金		391,690,291.70	212,703,475.03

分配股利、利润或偿付利息支付的现金		30,662,152.57	29,876,132.15
支付其他与筹资活动有关的现金		4,580,308.71	30,000,000.00
筹资活动现金流出小计		426,932,752.98	272,579,607.18
筹资活动产生的现金流量净额		103,444,595.54	81,118,161.48
四、汇率变动对现金及现金等价物的影响		716.54	-10,907.32
五、现金及现金等价物净增加额		-23,874,394.55	36,958,829.53
加：期初现金及现金等价物余额		81,537,916.87	44,579,087.34
六、期末现金及现金等价物余额		57,663,522.32	81,537,916.87

法定代表人：卞志航 主管会计工作负责人：陈富贵 会计机构负责人：林宜

合并所有者权益变动表
2014 年 1—12 月

单位:元 币种:人民币

项目	本期												
	归属于母公司所有者权益										少数股东权益	所有者权益合计	
	股本	其他权益工具			资本公积	减： 库存股	其他综合收益	专项储备	盈余公积	一般风险准备			未分配利润
优先股		永续债	其他										
一、上年期末余额	240,544,100.00				408,963,266.66				13,767,009.58		-180,541,215.99	2,328,427.60	485,061,587.85
加：会计政策变更					-275,666,512.76		275,666,512.76						-
前期差错更正													-
同一控制下企业合并													-
其他													-
二、本年期初余额	240,544,100.00				133,296,753.90		275,666,512.76		13,767,009.58		-180,541,215.99	2,328,427.60	485,061,587.85
三、本期增减变动金额 (减少以“-”号填列)	139,736,645.00				935,292,183.82		-158,846,127.90		8,510,879.04		70,060,447.94	130,006,947.55	1,124,760,975.45
(一)综合收益总额							-158,846,127.90				78,571,326.98	-15,041,554.35	-95,316,355.27
(二)所有者投入和减少资本	139,736,645.00				911,082,729.20		-		-		-	39,705,168.45	1,090,524,542.65
1. 股东投入的普通股	139,736,645.00				911,082,729.20							39,705,168.45	1,090,524,542.65
2. 其他权益工具持有者投入资本													
3. 股份支付计入所有者权益的金额													

4. 其他														
(三) 利润分配														
1. 提取盈余公积									8,510,879.04		-8,510,879.04			
2. 提取一般风险准备									8,510,879.04		-8,510,879.04			
3. 对所有者(或股东)的分配														
4. 其他														
(四) 所有者权益内部结转														
1. 资本公积转增资本(或股本)														
2. 盈余公积转增资本(或股本)														
3. 盈余公积弥补亏损														
4. 其他														
(五) 专项储备														
1. 本期提取														
2. 本期使用														
(六) 其他						24,209,454.62						105,343,333.45	129,552,788.07	
四、本期末余额	380,280,745.00					1,068,588,937.72		116,820,384.86		22,277,888.62		-110,480,768.05	132,335,375.15	1,609,822,563.30

项目	上期													
	归属于母公司所有者权益										少数股东权益	所有者权益合计		
	股本	其他权益工具			资本公积	减：库存股	其他综合收益	专项储备	盈余公积	一般风险准备			未分配利润	
优先股		永续债	其他											
一、上年期末余额	240,544,100					434,765,599.27				13,767,009.58		-256,840,777.59	15,627,467.93	447,863,399.19
加：会计政策变更						-299,087,501.92								
前期差错更正								299,087,501.92						
同一控制下企业合并														

其他												
二、本年期初余额	240,544,100.00			135,678,097.35	299,087,501.92	13,767,009.58	-256,840,777.59	15,627,467.93	447,863,399.19			
三、本期增减变动金额 (减少以“-”号填列)			-2,381,343.45	-23,420,989.16			76,299,561.60	-13,299,040.33	37,198,188.66			
(一)综合收益总额				-23,420,989.16			76,299,561.60	-24,850,710.40	28,027,862.04			
(二)所有者投入和减少资本			-2,381,343.45					11,551,670.07	9,170,326.62			
1. 股东投入的普通股												
2. 其他权益工具持有者投入资本												
3. 股份支付计入所有者权益的金额												
4. 其他			-2,381,343.45					11,551,670.07	9,170,326.62			
(三)利润分配												
1. 提取盈余公积												
2. 提取一般风险准备												
3. 对所有者(或股东)的分配												
4. 其他												
(四)所有者权益内部结转												
1. 资本公积转增资本(或股本)												
2. 盈余公积转增资本(或股本)												
3. 盈余公积弥补亏损												
4. 其他												
(五)专项储备												
1. 本期提取												
2. 本期使用												
(六)其他												
四、本期期末余额	240,544,100.00		133,296,753.90	275,666,512.76	13,767,009.58	-180,541,215.99	2,328,427.60	485,061,587.85				

法定代表人：卞志航 主管会计工作负责人：陈富贵 会计机构负责人：林宜

母公司所有者权益变动表

2014 年 1—12 月

单位:元 币种:人民币

项目	本期										
	股本	其他权益工具			资本公积	减： 库存股	其他综合收益	专项储备	盈余公积	未分配利润	所有者权益合计
		优先股	永续债	其他							
一、上年期末余额	240,544,100.00				406,040,944.93				13,767,009.58	-4,641,619.25	655,710,435.26
加：会计政策变更					-275,666,512.76		275,666,512.76				
前期差错更正											
其他											
二、本年期初余额	240,544,100.00				130,374,432.17		275,666,512.76		13,767,009.58	-4,641,619.25	655,710,435.26
三、本期增减变动金额 (减少以“-”号填列)	139,736,645.00				911,082,729.20		-158,846,127.90		8,510,879.04	81,239,530.57	981,723,655.91
(一)综合收益总额							-158,846,127.90			89,750,409.61	-69,095,718.29
(二)所有者投入和减少资本	139,736,645.00				911,082,729.20						1,050,819,374.20
1. 股东投入的普通股	139,736,645.00				911,082,729.20						1,050,819,374.20
2. 其他权益工具持有者投入资本											
3. 股份支付计入所有者权益的金额											
4. 其他											
(三)利润分配									8,510,879.04	-8,510,879.04	
1. 提取盈余公积									8,510,879.04	-8,510,879.04	
2. 对所有者(或股东)的分配											
3. 其他											
(四)所有者权益内部结转											
1. 资本公积转增资本(或股本)											
2. 盈余公积转增资本(或股本)											

3. 盈余公积弥补亏损											
4. 其他											
(五) 专项储备											
1. 本期提取											
2. 本期使用											
(六) 其他											
四、本期期末余额	380,280,745.00				1,041,457,161.37		116,820,384.86		22,277,888.62	76,597,911.32	1,637,434,091.17

项目	上期										
	股本	其他权益工具			资本公积	减： 库存股	其他综合收益	专项储备	盈余公积	未分配利润	所有者权益合计
		优先股	永续债	其他							
一、上年期末余额	240,544,100.00				429,461,934.09				13,767,009.58	-152,752,128.55	531,020,915.12
加：会计政策变更					-299,087,501.92		299,087,501.92				
前期差错更正											
其他											
二、本年期初余额	240,544,100.00				130,374,432.17		299,087,501.92		13,767,009.58	-152,752,128.55	531,020,915.12
三、本期增减变动金额 (减少以“-”号填列)							-23,420,989.16			148,110,509.30	124,689,520.14
(一) 综合收益总额							-23,420,989.16			148,110,509.30	124,689,520.14
(二) 所有者投入和减少资本											
1. 股东投入的普通股											
2. 其他权益工具持有者投入资本											
3. 股份支付计入所有者权益的金额											
4. 其他											
(三) 利润分配											
1. 提取盈余公积											
2. 对所有者(或股东)的分配											

3. 其他											
(四)所有者权益内部结转											
1. 资本公积转增资本(或股本)											
2. 盈余公积转增资本(或股本)											
3. 盈余公积弥补亏损											
4. 其他											
(五)专项储备											
1. 本期提取											
2. 本期使用											
(六)其他											
四、本期期末余额	240,544,100.00				130,374,432.17		275,666,512.76		13,767,009.58	-4,641,619.25	655,710,435.26

法定代表人：卞志航 主管会计工作负责人：陈富贵 会计机构负责人：林宜

三、公司基本情况

1. 公司概况

福建福日电子股份有限公司（以下简称福日电子、本公司或公司）是经福建省人民政府闽政体股（1998）09号文批准，由福建福日集团公司独家发起，以募集方式设立的股份有限公司。公司于1999年5月7日在福建省工商局注册登记。经中国证券监督管理委员会证监发行字[1999]41号文批准，公司于1999年4月19日向社会公众公开发行每股面值1.00元的人民币普通股（A股）7,000万股，并于同年5月14日在上海证券交易所挂牌上市交易。公司总股本25,640万股，其中发起人股18,640万股，社会公众股7,000万股。2006年度公司进行股权分置改革，股权分置改革完成后，公司的总股本为24,054.41万股。2009年8月24日公司股份实现全流通。

根据本公司2013年第二次临时股东大会决议，并经中国证券监督管理委员会证监许可[2014]259号《关于核准福建福日电子股份有限公司非公开发行股票批复》文件核准，本公司非公开发行人民币普通股（A股）43,234,836股，每股面值1元，每股发行价格为6.43元。本次发行后，本公司的注册资本和股本从人民币240,544,100.00元增加到人民币283,778,936.00元。

根据本公司2014年第二次临时股东大会决议，并经中国证券监督管理委员会证监许可[2014]1433号《关于核准福建福日电子股份有限公司向福建省电子信息（集团）有限责任公司等发行股份购买资产的批复》文件的核准，本公司非公开发行人民币普通股（A股）96,501,809股购买相关资产，每股面值人民币1元，每股发行价8.29元。本次发行后，本公司的注册资本和股本从人民币283,778,936.00元增加到人民币380,280,745.00元。

公司的营业执照号：350000100010845，法人代表：卞志航，注册地址：福州开发区科技园区快安大道创新楼，主要经营范围：计算机硬件及外围设备、软件及系统集成、微电子、电子产品及通讯设备、家用电器、电子元器件的制造、销售；照明灯具、光电材料、器件及其应用（配套）产品研发、制造和销售；光电照明工程设计、施工和服务；光电照明工程技术咨询服务；电子信息技术服务；对外贸易；光学玻璃及玻璃纤维、工程塑料、轻工产品、纺织品、服装的加工、销售；电力设备及器材、电工设备及器材、机械设备、五金、仪器仪表、建材、化工产品（不含危险化学品）、矿产品（不含煤炭）、百货、饲料（不含添加剂）的销售；对节能项目的投资；节能技术的开发与服务（以上经营范围涉及许可经营项目的，应在取得有关部门的许可后方可经营）。公司是集科研、生产、流通、服务为一体，拥有多家参、控股公司，技、工、贸相结合的外向型经济实体。

本公司的母公司为福建福日集团有限公司，实际控制人为福建省电子信息（集团）有限责任公司。

2. 合并财务报表范围

1. 本期的合并财务报表范围

本期的合并财务报表范围包括福建福日电子股份有限公司、福建福日实业发展有限公司（以下简称福日实业）、福日优美通讯科技（深圳）有限公司（以下简称优美通讯）、福建福日电子配件有限公司（以下简称福日配件）、福建福日科技有限公司（以下简称福日科技）、福建福日激光技术有限公司（以下简称福日激光）、福建福日进出口有限公司（以下简称福日进出口）、福建福日光电有限公司（以下简称福日光电）、福建省蓝图节能投资有限公司（以下简称蓝图节能）、山西福日节能科技有限公司（以下简称山西福日）、武汉蓝图兴业节能服务有限公司（以下简称武汉蓝图）、福建福日照明有限公司（以下简称福日照明）、深圳市迈锐光电有限公司（以下简称迈锐光电）、惠州市迈锐光电有限公司（以下简称惠州迈锐）、福建友好环境发展有限公司（以下简称友好环境）、深圳市源磊科技有限公司（以下简称源磊科技）、深圳市中诺通讯有限公司（以下简称中诺通讯）、江西中诺电子工业有限公司（以下简称江西中诺）、广东以诺通讯有限公司（以下简称广东以诺）、深圳市创诺科技有限公司（以下简称深圳创诺）、北京讯通安添通讯科技有限公司（以下简称北京安添）。具体详见本附注“九、在其他主体中的权益”。

2. 本期合并财务报表范围变化

本期新纳入合并财务报表范围的子公司包含源磊科技、中诺通讯（包含其子公司江西中诺、广东以诺、深圳创诺、北京安添）。具体情况详见本附注八、合并范围的变更。

四、财务报表的编制基础

1. 编制基础

公司以持续经营为基础，根据实际发生的交易和事项，按照《企业会计准则——基本准则》和其他各项具体会计准则、应用指南、准则解释及其他相关规定（以下合称“企业会计准则”）进行确认和计量，在此基础上结合中国证券监督管理委员会《公开发行证券的公司信息披露编报规则第15号——财务报告的一般规定》（2014年修订）的规定，编制财务报表。

2. 持续经营

公司自本报告期末起至少12个月内具备持续经营能力，无影响持续经营能力的重大事项。

五、重要会计政策及会计估计

具体会计政策和会计估计提示：

1. 遵循企业会计准则的声明

公司编制的财务报表符合企业会计准则的要求，真实、完整地反映了公司的财务状况、经营成果和现金流量等有关信息。

2. 会计期间

本公司会计年度自公历1月1日起至12月31日止。

3. 营业周期

公司以12个月作为一个营业周期。

4. 记账本位币

本公司的记账本位币为人民币。

5. 同一控制下和非同一控制下企业合并的会计处理方法

1. 同一控制下企业合并：本公司在企业合并中取得的资产和负债，按照合并日在被合并方资产、负债（包括最终控制方收购被合并方而形成的商誉）在最终控制方合并财务报表中的账面价值计量。在合并中取得的净资产账面价值与支付的合并对价账面价值（或发行股份面值总额）的差额，调整资本公积中的股本溢价，资本公积中的股本溢价不足冲减的，调整留存收益。

2. 非同一控制下企业合并：本公司在购买日对作为企业合并对价付出的资产、发生或承担的负债按照公允价值计量，公允价值与其账面价值的差额，计入当期损益。本公司对合并成本大于合并中取得的被购买方可辨认净资产公允价值份额的差额，确认为商誉；合并成本小于合并中取得的被购买方可辨认净资产公允价值份额的差额，对合并中取得的资产、负债的公允价值、作为合并对价的非现金资产或发行的权益性证券等的公允价值进行复核，复核结果表明所确定的各项可辨认资产和负债的公允价值确定是恰当的，将企业合并成本低于取得的被购买方可辨认净资产公允价值份额之间的差额，计入合并当期的营业外收入。

通过多次交易分步实现非同一控制下的企业合并：①在个别财务报表中，以购买日之前所持被购买方的股权投资的账面价值与购买日新增投资成本之和，作为该项投资的初始投资成本。购买日之前持有的股权投资因采用权益法核算而确认的其他综合收益，应当在处置该项投资时采用与被投资单位直接处置相关资产或负债相同的基础进行会计处理；因被投资方除净损益、其他综合收益和利润分配以外的其他所有者权益变动而确认的所有者权益，在处置该项投资时转入处置期间的当期损益。购买日之前持有的股权投资按照《企业会计准则第22号——金融工具确认和计量》的有关规定进行会计处理的，原计入其他综合收益的累计公允价值变动在改按成本法核算时转入当期损益。②在合并财务报表中，合并成本为购买日支付的对价与购买日之前已经持有的被购买方的股权在购买日的公允价值之和；对于购买日之前已经持有的被购买方的股权，按照购买

日的公允价值进行重新计量，公允价值与其账面价值之间的差额计入当期收益；购买日之前已经持有的被购买方的股权涉及其他综合收益、其他所有者权益变动应当转为购买日当期收益，由于被投资方重新计量设定收益计划净负债或净资产变动而产生的其他综合收益除外。

为企业合并发生的审计、法律服务、评估咨询等中介费用以及其他直接相关费用，于发生时计入当期损益；为企业合并而发行权益性证券的交易费用，冲减权益。

6. 合并财务报表的编制方法

1. 合并报表编制范围

合并财务报表的合并范围以控制为基础予以确定，不仅包括根据表决权（或类似权利）本身或者结合其他安排确定的子公司，也包括基于一项或多项合同安排决定的结构化主体。控制，是指投资方拥有对被投资方的权力，通过参与被投资方的相关活动而享有可变回报，并且有能力运用对被投资方的权力影响其回报金额。

2. 合并程序

合并财务报表以公司和其子公司的财务报表为基础，根据其他有关资料，编制合并财务报表。

公司统一子公司所采用的会计政策及会计期间，使子公司采用的会计政策、会计期间与公司保持一致。在编制合并会计报表时，遵循重要性原则，抵销母公司与子公司、子公司与子公司之间的内部往来、内部交易及权益性投资项目。

子公司少数股东应占的权益和损益分别在合并资产负债表中所有者权益项目下和合并利润表中净利润项目下单独列示。子公司少数股东分担的当期亏损超过了少数股东在该子公司期初所有者权益中所享有份额而形成的余额，冲减少数股东权益。

(1) 增加子公司以及业务

在报告期内因同一控制下企业合并增加的子公司以及业务，编制合并资产负债表时，调整合并资产负债表的期初数；编制利润表时，将该子公司以及业务合并当期期初至报告期末的收入、费用、利润纳入合并利润表；合并现金流量表时，将该子公司以及业务合并当期期初至报告期末的现金流量纳入合并现金流量表；同时应当对比较报表的相关项目进行调整，视同合并后的报告主体自最终控制方开始控制时点起一直存在。

在报告期内因非同一控制下企业合并或其他方式增加的子公司以及业务，编制合并资产负债表时，不调整合并资产负债表的期初数。编制利润表时，将该子公司以及业务购买日至报告期末的收入、费用、利润纳入合并利润表。编制现金流表时，将该子公司购买日至报告期末的现金流量纳入合并现金流量表。

公司以子公司的个别财务报表反映为在购买日公允价值基础上确定的可辨认资产、负债及或有负债在本期资产负债表日的金额进行编制合并报表。对合并成本大于合并中取得的被购买方可辨认净资产公允价值份额的差额，确认为商誉。合并成本小于合并中取得的被购买方可辨认净资产公允价值份额的差额，经复核后，计入当期损益。

通过多次交易分步实现非同一控制下企业合并的，在合并财务报表中，对于购买日之前持有的被购买方的股权，应当按照该股权在购买日的公允价值进行重新计量，公允价值与其账面价值的差额计入当期投资收益；购买日之前持有的被购买方的股权涉及权益法核算下的其他综合收益、其他所有者权益变动的，应当转为购买日所属当期投资收益，由于被投资方重新计量设定受益计划净负债或净资产变动而产生的其他综合收益除外。

(2) 处置子公司以及业务

一般处理方法

A. 在报告期内，本公司处置子公司以及业务，则该子公司以及业务期初至处置日的收入、费用、利润纳入合并利润表；该子公司以及业务期初至处置日的现金流量纳入合并现金流量表。

公司因处置部分股权投资等原因丧失了对原有子公司控制权的，在合并财务报表中，对于剩余股权，按照其在丧失控制权日的公允价值进行重新计量。处置股权取得的对价和剩余股权公允价值之和，减去按原持股比例计算应享有原有子公司自购买日或合并日开始持续计算的净资产的份额之间的差额，计入丧失控制权当期的投资收益，同时冲减商誉。与原有子公司股权投资相关的其他综合收益、其他所有者权益变动，在丧失控制权时转为当期投资收益，由于被投资方重新计量设定受益计划净负债或净资产变动而产生的其他综合收益除外。

B. 分步处置股权至丧失控制权

企业通过多次交易分步处置对子公司股权投资直至丧失控制权的，如果处置对子公司股权投资直至丧失控制权的各项交易属于一揽子交易的，应当将各项交易作为一项处置子公司并丧失控制权的交易进行会计处理；但是，在丧失控制权之前每一次处置价款与处置投资对应的享有该子公司净资产份额的差额，在合并财务报表中确认为其他综合收益，在丧失控制权时一并转入丧失控制权当期的损益。

处置对子公司股权投资的各项交易的条款、条件以及经济影响符合下列一种或多种情况，通常表明应将多次交易事项作为一揽子交易进行会计处理：

- (A) 这些交易是同时或者在考虑了彼此影响的情况下订立的；
- (B) 这些交易整体才能达成一项完整的商业结果；
- (C) 一项交易的发生取决于其他至少一项交易的发生；
- (D) 一项交易单独考虑时是不经济的，但是和其他交易一并考虑时是经济的。

(3) 购买子公司少数股权

本公司因购买少数股权新取得的长期股权投资与按照新增持股比例计算应享有子公司自购买日（或合并日）开始持续计算的可辨认净资产份额之间的差额，调整合并资产负债表中的资本公积中的资本溢价或股本溢价，资本公积中的资本溢价或股本溢价不足冲减的，调整留存收益。

(4) 不丧失控制权的情况下部分处置对子公司的股权投资

在不丧失控制权的情况下因部分处置对子公司的长期股权投资而取得的处置价款与处置长期股权投资相对应享有子公司自购买日或合并日开始持续计算的净资产份额之间的差额，调整合并资产负债表中的资本公积中的股本溢价，资本公积中的股本溢价不足冲减的，调整留存收益。

7. 合营安排分类及共同经营会计处理方法

合营安排是指一项由两个或两个以上的参与方共同控制的安排。合营安排分为共同经营和合营企业。

1. 共同经营是指本公司享有该安排相关资产且承担该安排相关负债的合营安排。本公司确认与共同经营中利益份额相关的下列项目：

- (1) 确认单独所持有的资产，以及按其份额确认共同持有的资产；
- (2) 确认单独所承担的负债，以及按其份额确认共同承担的负债；
- (3) 确认出售其享有的共同经营产出份额所产生的收入；
- (4) 按其份额确认共同经营因出售产出所产生的收入；
- (5) 确认单独所发生的费用，以及按其份额确认共同经营发生的费用。

2. 合营企业是指本公司仅对该安排的净资产享有权利的合营安排。本公司按照长期股权投资有关权益法核算的规定对合营企业的投资进行会计处理。

8. 现金及现金等价物的确定标准

公司在编制现金流量表时，将本公司库存现金以及可以随时用于支付的存款确认为现金。将同时具备期限短（从购买日起三个月内到期）、流动性强、易于转换为已知现金、价值变动风险很小的投资，确定为现金等价物。受到限制的银行存款，不作为现金流量表中的现金及现金等价物。

9. 外币业务和外币报表折算

1. 外币业务

发生外币业务时，外币金额按交易发生日的即期汇率折算为人民币入账，期末按照下列方法对外币货币性项目和外币非货币性项目进行处理：

(1) 外币货币性项目，采用资产负债表日即期汇率折算。因资产负债表日即期汇率与初始确认或者前一资产负债表日即期汇率不同而产生的汇兑差额，计入当期损益。

(2) 以历史成本计量的外币非货币性项目，仍采用交易发生日的即期汇率折算，不改变其记账本位币金额。

(3) 对以公允价值计量的外币非货币性项目，按公允价值确定日即期汇率折算，由此产生的汇兑损益计入当期损益或其他综合收益。

外币汇兑损益除与购建或者生产符合资本化条件的资产有关的外币专门借款产生的汇兑损益，在资产达到预定可使用或者可销售状态前计入符合资本化条件的资产的成本，其余均计入当期损益。

2. 外币财务报表的折算

(1) 资产负债表中的资产和负债项目，采用资产负债表日的即期汇率折算；所有者权益项目除“未分配利润”项目外，其他项目采用发生时的即期汇率折算。

(2) 利润表中的收入和费用项目，采用交易发生日的即期汇率近似的汇率折算。

(3) 按照上述折算产生的外币财务报表折算差额，计入其他综合收益。处置境外经营时，将与该境外经营相关的外币财务报表折算差额，自所有者权益项目转入处置当期损益。

(4) 现金流量表采用现金流量发生日的即期汇率近似的汇率折算。汇率变动对现金的影响额作为调节项目，在现金流量表中单独列示。

10. 金融工具

1. 金融工具分为下列五类

(1) 以公允价值计量且其变动计入当期损益的金融资产或金融负债，包括交易性金融资产或金融负债和直接指定为以公允价值计量且其变动计入当期损益的金融资产或金融负债；

(2) 持有至到期投资；

(3) 贷款和应收款项；

(4) 可供出售金融资产；

(5) 其他金融负债。

2. 确认依据和计量方法

金融工具的确认依据：当公司成为金融工具合同的一方时，确认与之相关的金融资产或金融负债。

金融工具的计量方法：

(1) 以公允价值计量且其变动计入当期损益的金融资产或金融负债：按照取得时的公允价值作为初始确认金额，相关的交易费用在发生时计入当期损益。支付的价款中包含已宣告发放的现金股利或债券利息，单独确认为应收项目。持有期间取得的利息或现金股利，确认为投资收益。资产负债表日，将其公允价值变动计入当期损益。处置时，其公允价值与初始入账金额之间的差额确认为投资收益，同时调整公允价值变动损益。

(2) 持有至到期投资：按取得时的公允价值和相关交易费用之和作为初始确认金额。支付的价款中包含已宣告发放债券利息的，单独确认为应收项目。持有期间按照实际利率法确认利息收入，计入投资收益。实际利率与票面利率差别很小的，可按票面利率计算利息收入，计入投资收益。处置持有至到期投资时，将所取得价款与该投资账面价值之间的差额计入投资收益。

(3) 应收款项：按从购货方应收的合同或协议价款作为初始入账金额。单项金额重大的应收款项持有期间采用实际利率法，按摊余成本进行后续计量。

(4) 可供出售金融资产：按取得该金融资产的公允价值和相关费用之和作为初始确认金额。支付的价款中包含了已宣告发放的债券利息或现金股利的，单独确认为应收项目。持有期间取得的利息或现金股利，计入投资收益。期末，可供出售金融资产以公允价值计量，且公允价值变动计入其他综合收益。

对于在活跃市场中没有报价且其公允价值不能可靠计量的权益工具投资，以及与该权益工具挂钩并须通过交付该权益工具结算的衍生金融资产，按成本计量。

处置可供出售金融资产时，将取得的价款与该金融资产账面价值之间的差额，计入当期损益；同时，将原直接计入其他综合收益的公允价值变动累计额对应处置部分的金额转出，计入当期损益。

(5) 其他金融负债：按其公允价值和相关交易费用之和作为初始入账金额，除《企业会计准则第 22 号——金融工具确认与计量》第三十三条规定的三种情况外，按摊余成本进行后续计量。

3. 金融资产转移的确认依据和计量方法

金融资产转移的确认

情形	确认结果
已转移金融资产所有权上几乎所有的风险和报酬	终止确认该金融资产(确认新资产/负债)

既没有转移也没有保留金融资产所有权上几乎所有的风险和报酬	放弃了对该金融资产控制	
	未放弃对该金融资产控制	按照继续涉入所转移金融资产的程度确认有关资产和负债及任何保留权益
保留了金融资产所有权上几乎所有的风险和报酬	继续确认该金融资产,并将收益确认为负债	

公司将金融资产转移区分为金融资产整体转移和部分转移。

(1) 金融资产整体转移满足终止确认条件的,应当将下列两项金额的差额计入当期损益:所转移金融资产的账面价值;因转移而收到的对价,与原直接计入所有者权益的公允价值变动累计额之和。

(2) 金融资产部分转移满足终止确认条件的,应当将所转移金融资产整体的账面价值,在终止确认部分和未终止确认部分之间,按照各自的相对公允价值进行分摊,并将下列两项金额的差额计入当期损益:终止确认部分的账面价值;终止确认部分的对价,与原直接计入所有者权益的公允价值变动累计额中对应终止确认部分的金额之和。

金融资产转移不满足终止确认条件的,继续确认所转移的金融资产整体,并将收到的对价确认为一项金融负债。

4. 金融负债的终止确认条件

金融负债的现时义务全部或部分已经解除的,才能终止确认该金融负债或其一部分。如存在下列情况:

(1) 公司将用于偿付金融负债的资产转入某个机构或设立信托,不应当终止确认该金融负债。

(2) 公司与债权人之间签订协议(不涉及债务重组所指情形),以承担新金融负债方式替换现存金融负债,且新金融负债与现存金融负债的合同条款实质上不同的,应当终止确认现存金融负债,并同时确认新金融负债。

5. 金融资产和金融负债的公允价值确定方法

存在活跃市场的金融工具,以活跃市场中的报价确定其公允价值。不存在活跃市场的金融工具,采用估值技术确定其公允价值。在估值时,本公司采用在当前情况下适用并且有足够可利用数据和其他信息支持的估值技术,选择与市场参与者在相关资产或负债的交易中所考虑的资产或负债特征相一致的输入值,并优先使用相关可观察输入值。只有在相关可观察输入值无法取得或取得不切实可行的情况下,才使用不可观察输入值。

6. 金融资产(不含应收款项)减值测试方法及会计处理方法

以公允价值计量且其变动计入当期损益的金融资产不需要进行减值测试。

期末,对持有至到期投资的账面价值进行检查,有客观证据表明其发生了减值的,根据其账面价值与预计未来现金流量现值之间差额计算确认减值损失;计提后如有证据表明其价值已恢复且客观上与确认该损失后发生的事项有关,原确认的减值损失可予以转回,计入当期损益,但该转回的账面价值不超过假定不计提减值准备情况下该金融资产在转回日的摊余成本。

期末,如果可供出售金融资产的公允价值发生严重下降,或在综合考虑各种相关因素后,预期这种下降趋势属于非暂时性的,认定该可供出售金融资产已发生减值,并确认减值损失。在确认减值损失时,将原直接计入其他综合收益的公允价值下降形成的累计损失一并转出,计入当期损失。该转出的累计损失,为可供出售金融资产的初始取得成本扣除已收回本金和已摊销金额、当前公允价值和原已计入损益的减值损失后的余额。对于已确认减值损失的可供出售债务工具,在随后的会计期间公允价值已上升且客观上与确认原减值损失确认后发生的事项有关的,原确认的减值损失予以转回,计入当期损益。可供出售权益工具投资发生的减值损失,不通过损益转回。同时,在活跃市场中没有报价且其公允价值不能可靠计量的权益工具投资或与该权益工具挂钩并须通过交付该权益工具结算的衍生金融资产发生的减值损失,不予转回。

对可供出售债务工具确认资产减值损失后,如有客观证据表明该金融资产价值已经恢复,且客观上与确认损失后发生的事项有关,原确认的减值损失予以转回,计入当期损益。

可供出售权益工具投资发生的减值损失,不得通过损益转回。同时,在活跃市场中没有报价且其公允价值不能可靠计量的权益工具投资或与该权益工具挂钩并须通过交付该权益工具结算的衍生金融资产发生的减值损失,不予转回。

在活跃市场中没有报价且其公允价值不能可靠计量的可供出售权益工具投资,或与该权益工具挂钩并须通过交付该权益工具结算的衍生金融资产发生减值时,本公司将该权益工具投资或衍

生金融资产的账面价值，与按照类似金融资产当时市场收益率对未来现金流量折现确定的现值之间的差额，确认为减值损失，计入当期损益。

11. 应收款项

(1). 单项金额重大并单独计提坏账准备的应收款项

单项金额重大的判断依据或金额标准	单项金额重大的应收款项指单项金额超过 1,000 万元人民币。
单项金额重大并单项计提坏账准备的计提方法	单独进行减值测试，有客观证据表明其发生了减值的，应当根据其未来现金流量现值低于其账面价值的差额确认减值损失，个别认定计提坏账准备，经减值测试后不存在减值的，应当包括在具有类似风险组合特征的应收款项中计提坏账准备。

(2). 按信用风险特征组合计提坏账准备的应收款项：

按信用风险特征组合计提坏账准备的计提方法（账龄分析法、余额百分比法、其他方法）	
组合名称	依据
组合 1、列入合并范围内母子公司之间应收款项	按合并范围内母子公司划分
组合 2、按账龄组合的应收款项	按账龄划分组合
按组合计提坏账准备的计提方法	
组合名称	计提方式
组合 1、列入合并范围内母子公司之间应收款项	公司对纳入合并范围内的母子公司之间的应收款项不计提坏账准备
组合 2、按账龄组合的应收款项	按账龄分析法计提

组合中，采用账龄分析法计提坏账准备的

适用 不适用

账龄	应收账款计提比例 (%)	其他应收款计提比例 (%)
1 年以内	5	5
1—2 年	20	20
2—3 年	70	70
3 年以上	100	100

备注：子公司中诺通讯、源磊科技 0-6 个月（含 6 个月）以内应收账款、其他应收款坏账计提比例为 1%，6-12 月（含 12 个月）以内应收账款、其他应收款坏账计提比例为 5%。

组合中，采用余额百分比法计提坏账准备的

适用 不适用

组合名称	应收账款计提比例 (%)	其他应收款计提比例 (%)

组合中，采用其他方法计提坏账准备的

适用 不适用

组合名称	应收账款计提比例 (%)	其他应收款计提比例 (%)

组合中，采用余额百分比法计提坏账准备的

适用 不适用

组合中，采用其他方法计提坏账准备的

适用 不适用

(3). 单项金额不重大但单独计提坏账准备的应收款项:

单项计提坏账准备的理由	应收款项的未来现金流量现值与以账龄为信用风险特征的应收款项组合的未来现金流量现值存在显著差异。
坏账准备的计提方法	单独进行减值测试, 根据其未来现金流量现值低于其账面价值的差额计提坏账准备。

(4). 预付款项的坏账准备核算方法

本公司对账龄在三年以上的预付款项全额计提坏账准备。

12. 存货**1. 存货的分类**

公司存货是指在生产经营过程中持有以备销售, 或者仍然处在生产过程, 或者在生产或提供劳务过程中将消耗的材料或物资等, 包括各类原材料、包装物、低值易耗品、在产品、产成品(库存商品)等。

2. 存货取得和发出的计价方法

存货按照成本进行初始计量。存货成本包括采购成本、加工成本和其他成本。应计入存货成本的借款费用, 按照《企业会计准则第 17 号——借款费用》处理。投资者投入存货的成本, 应当按照投资合同或协议约定的价值确定, 但合同或协议约定价值不公允的除外。

发出存货的计价方法: 采用个别计价法及加权平均法核算。

3. 存货的盘存制度

采用永续盘存制。

4. 低值易耗品及包装物的摊销方法

采用加权平均法核算。

5. 存货可变现净值的确定依据及存货跌价准备计提方法

期末存货按成本与可变现净值孰低计价, 存货期末可变现净值低于账面成本的, 按差额计提存货跌价准备。可变现净值, 是指在日常活动中, 存货的估计售价减去至完工时估计将要发生的成本、估计的销售费用以及相关税费后的金额。

(1) 存货可变现净值的确定依据: 为生产而持有的材料等, 用其生产的产成品的可变现净值高于成本的, 该材料仍然按照成本计量; 材料价格的下降表明产成品的可变现净值低于成本的, 该材料应当按照可变现净值计量。

为执行销售合同或者劳务合同而持有的存货, 其可变现净值应当以合同价格为基础计算。企业持有存货的数量多于销售合同订购数量的, 超出部分的存货的可变现净值以一般销售价格为基础计算。

(2) 存货跌价准备的计提方法: 按单个存货项目的成本与可变现净值孰低法计提存货跌价准备; 但对于数量繁多、单价较低的存货按存货类别计提存货跌价准备。

13. 划分为持有待售资产**14. 长期股权投资****1. 确定对被投资单位具有共同控制、重大影响的依据**

共同控制是指按照相关约定对某项安排所共有的控制, 并且该安排的相关活动必须经过分享控制权的参与方一致同意后才能决策。在判断是否存在共同控制时, 首先判断所有参与方或参与方组合是否集体控制该安排, 如果所有参与方或一组参与方必须一致行动才能决定某项安排的相关活动, 则认为所有参与方或一组参与方集体控制该安排。其次再判断该安排相关活动的决策是否必须经过这些集体控制该安排的参与方一致同意, 当且仅当相关活动的决策要求集体控制该安排的参与方一致同意时, 才形成共同控制。如果存在两个或两个以上的参与方组合能够集体控制某项安排的, 不构成共同控制。判断是否存在共同控制时, 不考虑享有的保护性权利。

重大影响是指投资方对被投资单位的财务和经营政策有参与决策的权力, 但并不能够控制或者与其他方一起共同控制这些政策的制定。在确定能否对被投资单位施加重大影响时, 考虑投资

方直接或间接持有被投资单位的表决权股份以及投资方及其他方持有的当期可执行潜在表决权在假定转换为对被投资方单位的股权后产生的影响,包括被投资单位发行的当期可转换的认股权证、股份期权及可转换公司债券等的影响。对外投资符合下列情况时,一般确定为对投资单位具有重大影响:①在被投资单位的董事会或类似权力机构中派有代表;②参与被投资单位财务和经营政策的制定过程;③与被投资单位之间发生重要交易;④向被投资单位派出管理人员;⑤向被投资单位提供关键技术资料。直接或通过子公司间接拥有被投资企业 20%以上但低于 50%的表决权股份时,一般认为对被投资单位具有重大影响。

2. 初始投资成本确定

(1) 企业合并形成的长期股权投资

A. 同一控制下的企业合并,以支付现金、转让非现金资产或承担债务方式以及以发行权益性证券作为合并对价的,在合并日按照取得被合并方所有者权益在最终控制方合并财务报表中的账面价值的份额作为长期股权投资的初始投资成本。因追加投资等原因能够对同一控制下的被投资单位实施控制的,在合并日根据合并后应享有被合并方净资产在最终控制方合并财务报表中的账面价值的份额,确定长期股权投资的初始投资成本。合并日长期股权投资的初始投资成本,与达到合并前的长期股权投资账面价值加上合并日进一步取得股份新支付对价的账面价值之和的差额,调整股本溢价,股本溢价不足冲减的,冲减留存收益。

B. 非同一控制下的企业合并,在购买日按照《企业会计准则第 20 号——企业合并》的相关规定确定的合并成本作为长期股权投资的初始投资成本。因追加投资等原因能够对非同一控制下的被投资单位实施控制的,按照原持有的股权投资账面价值加上新增投资成本之和,作为改按成本法核算的初始投资成本。

(2) 除企业合并形成的长期股权投资以外,其他方式取得的长期股权投资,按照下列规定确定其初始投资成本:

A. 以支付现金取得的长期股权投资,应当按照实际支付的购买价款作为初始投资成本。初始投资成本包括与取得长期股权投资直接相关的费用、税金及其他必要支出。

B. 以发行权益性证券取得的长期股权投资,按照发行权益性证券的公允价值作为初始投资成本。

C. 通过非货币性资产交换取得的长期股权投资,其初始投资成本按照《企业会计准则第 7 号——非货币性资产交换》确定。

D. 通过债务重组取得的长期股权投资,其初始投资成本按照《企业会计准则第 12 号——债务重组》确定。

3. 后续计量和损益确认方法

(1) 成本法核算:能够对被投资单位实施控制的长期股权投资,采用成本法核算。采用成本法核算时,追加或收回投资调整长期股权投资的成本。采用成本法核算的长期股权投资,除取得投资时实际支付的价款或对价中包含的已宣告但尚未发放的现金股利或利润外,公司应当按照享有被投资单位宣告发放的现金股利或利润确认投资收益,不再划分是否属于投资前和投资后被投资单位实现的净利润。

(2) 权益法核算:对被投资单位共同控制或重大影响的长期股权投资,除“对联营企业的权益性投资,其中一部分通过风险投资机构、共同基金、信托公司或包括投连险基金在内的类似主体间接持有的,无论以上主体是否对这部分投资具有重大影响,公司按照《企业会计准则第 22 号——金融工具确认和计量》的有关规定,对间接持有的该部分投资选择以公允价值计量且其变动计入损益”外,采用权益法核算。采用权益法核算时,公司取得长期股权投资后,按照应享有或应分担的被投资单位实现的净损益和其他综合收益的份额,分别确认投资收益和其他综合收益,同时调整长期股权投资的账面价值;公司按照被投资单位宣告分派的利润或现金股利计算应享有的部分,相应减少长期股权投资的账面价值;公司对于被投资单位除净损益、其他综合收益和利润分配以外所有者权益的其他变动,应当调整长期股权投资的账面价值并计入所有者权益。公司确认被投资单位发生的净亏损,以长期股权投资的账面价值以及其他实质上构成对被投资单位净投资的长期权益减记至零为限,公司负有承担额外损失义务的除外。被投资单位以后实现净利润的,公司在收益分享额弥补未确认的亏损分担额后,恢复确认收益分享额。公司在确认应享有被投资单位净损益的份额时,以取得投资时被投资单位各项可辨认资产的公允价值为基础,对被投资单位的净利润进行调整,并且将公司与联营企业及合营企业之间发生的内部交易损益予以抵销,在

此基础上确认投资损益。公司与被投资单位发生的内部交易损失，按照《企业会计准则第8号——资产减值》等规定属于资产减值损失的则全额确认。如果被投资单位采用的会计政策及会计期间与公司不一致的，按照公司的会计政策及会计期间对被投资单位的财务报表进行调整，并据以确认投资损益。

(3) 对于首次执行日之前已经持有的对联营企业和合营企业的长期股权投资，如存在与该投资相关的股权投资借方差额，按原剩余期限直线法摊销，摊销金额计入当期损益。

处置长期股权投资，其账面价值与实际取得价款差额，计入当期损益。采用权益法核算的长期股权投资，因被投资单位除净损益以外所有者权益的其他变动而计入所有者权益的，处置该项投资时将原计入所有者权益的部分按相应比例转入当期损益，由于被投资方重新计量设定受益计划净负债或净资产变动而产生的其他综合收益除外。

15. 投资性房地产

投资性房地产是指为赚取租金或资本增值，或两者兼有而持有的房地产。主要包括已出租的土地使用权、持有并准备增值后转让的土地使用权以及已出租的建筑物。当公司能够取得与投资性房地产相关的租金收入或增值收益以及投资性房地产的成本能够可靠计量时，公司按购置或建造的实际支出对其进行初始计量。

公司在资产负债表日采用成本模式对投资性房地产进行后续计量。

公司按照本会计政策之第（十五）项固定资产及折旧和第（十八）项无形资产的规定，对投资性房地产进行计量，计提折旧或摊销。当投资性房地产被处置，或者永久退出使用且预计不能从其处置中取得经济利益时，应当终止确认该项投资性房地产。公司出售、转让、报废投资性房地产或者发生投资性房地产毁损，应当将处置收入扣除其账面价值和相关税费后的金额计入当期损益。

16. 固定资产

(1). 确认条件

固定资产系使用寿命超过一个会计年度，为生产商品、提供劳务、出租或经营管理所持有的有形资产。

(2). 折旧方法

类别	折旧方法	折旧年限(年)	残值率(%)	年折旧率(%)
房屋建筑物	直线法	20-35	5	4.75-2.71
机器设备	直线法	5-10	5	19-9.50
运输设备	直线法	5-10	5	19-9.50
管理设备	直线法	3-5	5	31.67-19

公司于每年年度终了，对固定资产的使用寿命、预计净残值和折旧方法进行复核。

(3). 融资租入固定资产的认定依据、计价和折旧方法

公司租赁资产符合下列一项或数项标准的，认定为融资租赁固定资产：

- (1) 在租赁期届满时，租赁资产的所有权转移给承租人；
 - (2) 承租人有购买租赁资产的选择权，所订立的购买价款预计将远低于行使选择权时租赁资产的公允价值，因而在租赁开始日就可以合理确定承租人将会行使这种选择权；
 - (3) 即使资产的所有权不转移，但租赁期占租赁资产使用寿命的75%以上；
 - (4) 承租人在租赁开始日的最低租赁付款额现值，几乎相当于租赁开始日租赁资产公允价值；
 - (5) 出租人在租赁开始日的最低租赁收款额现值，几乎相当于租赁开始日租赁资产公允价值；
- 租赁资产性质特殊，如果不作较大改造，只有承租人才能使用。

在租赁开始日，公司将租赁开始日租赁资产公允价值与最低租赁付款额现值两者中较低者作为租入资产的入账价值，将最低租赁付款额作为长期应付款的入账价值，其差额作为未确认融资费用，融资租入固定资产的折旧政策与自有固定资产一致。

17. 在建工程

在建工程以实际成本计价。其中为工程建设项目而发生的借款利息支出和外币折算差额按照《企业会计准则第 17 号——借款费用》的有关规定资本化或计入当期损益。在建工程在达到预计使用状态之日起不论工程是否办理竣工决算均转入固定资产，对于未办理竣工决算手续的待办理完毕后再作调整。

18. 借款费用

1. 借款费用资本化的确认原则

借款费用包括因借款发生的利息、折价或溢价的摊销和辅助费用，以及因外币借款而发生的汇兑差额。公司发生的借款费用，可直接归属于符合资本化条件的资产的购建或者生产的，应予以资本化，计入相关资产成本；其他借款费用，在发生时根据其发生额确认为费用，计入当期损益。

符合资本化条件的资产，包括需要经过相当长时间的购建或者生产活动才能达到预定可使用或者可销售状态的固定资产、投资性房地产和存货等资产。

借款费用同时满足下列条件，开始资本化：

(1) 资产支出已经发生，资产支出包括为购建或者生产符合资本化条件的资产而以支付现金、转移非现金资产或者承担带息债务形式发生的支出；

(2) 借款费用已发生；

(3) 为使资产达到预定可使用或者可销售状态所必要的购建或者生产活动已经开始。

2. 借款费用资本化的期间

为购建或者生产符合资本化条件的资产发生的借款费用，满足上述资本化条件的，在该资产达到预定可使用或者可销售状态前所发生的，计入该资产的成本，若资产的购建或者生产活动发生非正常中断，并且中断时间连续超过 3 个月，暂停借款费用的资本化，将其确认为当期费用，直至资产的购建或者生产活动重新开始；当所购建或生产的资产达到预定可使用或者销售状态时，停止其借款费用的资本化。在达到预定可使用或者可销售状态后所发生的借款费用，于发生当期直接计入财务费用。

3. 借款费用资本化金额的计算方法

(1) 在资本化期间内，每一会计期间的利息（包括折价或溢价的摊销）资本化金额，按照下列规定确定：

(2) 为购建或者生产符合资本化条件的资产而借入专门借款的，以专门借款当期实际发生的利息费用，减去将尚未动用的借款资金存入银行取得的利息收入或进行暂时性投资取得的投资收益后的金额确定。

(3) 为购建或者生产符合资本化条件的资产而占用了一般借款的，根据累计资产支出超过专门借款部分的资产支出加权平均数乘以所占用一般借款的资本化率，计算确定一般借款应予资本化的利息金额。

19. 生物资产

20. 油气资产

21. 无形资产

(1). 计价方法、使用寿命、减值测试

无形资产按实际成本计量。外购的无形资产，其成本包括购买价款、相关税费以及直接归属于使该项资产达到预定用途所发生的其他支出。采用分期付款购买无形资产，购买无形资产的价款超过正常信用条件延期支付，实际上具有融资性质的，无形资产的成本为购买价款的现值。投资者投入的无形资产的成本，应当按照投资合同或协议约定的价值确定，在投资合同或协议约定价值不公允的情况下，应按无形资产的公允价值入账。通过非货币性资产交换取得的无形资产，其初始投资成本按照《企业会计准则第 7 号——非货币性资产交换》确定。通过债务重组取得的无形资产，其初始投资成本按照《企业会计准则第 12 号——债务重组》确定。以同一控制下的企

业吸收合并方式取得的无形资产按被合并方的账面价值确定其入账价值；以非同一控制下的企业吸收合并方式取得的无形资产按公允价值确定其入账价值。

公司于取得无形资产时分析判断其使用寿命。使用寿命有限的无形资产自无形资产可供使用时起，至不再作为无形资产确认时止，采用直线法分期平均摊销，计入损益。对于使用寿命不确定的无形资产不进行摊销。

公司于每年年度终了，对使用寿命有限的无形资产的使用寿命及摊销方法进行复核。如果无形资产的使用寿命及摊销方法与以前估计不同的，改变摊销期限和摊销方法。公司在每个会计期间对使用寿命不确定的无形资产的使用寿命进行复核。如果有证据表明无形资产的使用寿命是有限的，估计其使用寿命，并按上述规定处理。

无形资产的减值测试方法和减值准备计提方法详见附注五、（22）“长期资产减值”。

（2）. 内部研究开发支出会计政策

公司内部自行开发的无形资产，在研究开发项目研究阶段的支出，于发生时计入当期损益。开发项目开发阶段的支出，只有同时满足下列条件的，才能确认为无形资产：

- （1）完成该无形资产以使其能够使用或出售在技术上具有可行性；
 - （2）具有完成该无形资产并使用或出售的意图；
 - （3）无形资产产生经济利益的方式，包括能够证明运用该无形资产生产的产品存在市场或无形资产自身存在市场，无形资产将在内部使用的，应当证明其有用性；
 - （4）有足够的技术、财务资源和其他资源支持，以完成该无形资产的开发，并有能力使用或出售无形资产；
 - （5）归属于该无形资产开发阶段的支出能够可靠地计量。
- （5）对于以前期间已经费用化的开发阶段的支出不再调整。

22. 长期资产减值

长期股权投资、采用成本模式计量的投资性房地产、固定资产、在建工程、无形资产等长期资产，于资产负债表日存在减值迹象的，进行减值测试。减值测试结果表明资产的可收回金额低于其账面价值的，按其差额计提减值准备并计入减值损失。可收回金额为资产的公允价值减去处置费用后的净额与资产预计未来现金流量的现值两者之间的较高者。资产减值准备按单项资产为基础计算并确认，如果难以对单项资产的可收回金额进行估计的，以该资产所属的资产组确定资产组的可收回金额。资产组是能够独立产生现金流入的最小资产组合。

商誉至少在每年年度终了进行减值测试。本公司进行商誉减值测试，对于因企业合并形成的商誉的账面价值，自购买日起按照合理的方法分摊至相关的资产组；难以分摊至相关的资产组的，将其分摊至相关的资产组组合。在将商誉的账面价值分摊至相关的资产组或者资产组组合时，按照各资产组或者资产组组合的公允价值占相关资产组或者资产组组合公允价值总额的比例进行分摊。公允价值难以可靠计量的，按照各资产组或者资产组组合的账面价值占相关资产组或者资产组组合账面价值总额的比例进行分摊。在对包含商誉的相关资产组或者资产组组合进行减值测试时，如与商誉相关的资产组或者资产组组合存在减值迹象的，先对不包含商誉的资产组或者资产组组合进行减值测试，计算可收回金额，并与相关账面价值相比较，确认相应的减值损失。再对包含商誉的资产组或者资产组组合进行减值测试，比较这些相关资产组或者资产组组合的账面价值（包括所分摊的商誉的账面价值部分）与其可收回金额，如相关资产组或者资产组组合的可收回金额低于其账面价值的，确认商誉的减值损失。

上述资产减值损失一经确认，在以后会计期间不予转回。

23. 长期待摊费用

长期待摊费用是指公司已经发生但应由本期和以后各期负担的分摊期限在 1 年以上的各项费用，包括以经营租赁方式租入的固定资产发生的改良支出等。长期待摊费用在相关项目的受益期内平均摊销。

24. 职工薪酬

(1)、短期薪酬的会计处理方法

短期薪酬是指本公司在职工提供相关服务的年度报告期间结束后十二个月内需要全部予以支付的职工薪酬，离职后福利和辞退福利除外。本公司在职工提供服务的会计期间，将应付的短期薪酬确认为负债，并根据职工提供服务的受益对象计入相关资产成本和费用

(2)、离职后福利的会计处理方法

离职后福利是指公司为获得职工提供的服务而在职工退休或与公司解除劳动关系后，提供的各种形式的报酬和福利，短期薪酬和辞退福利除外。离职后福利计划包括设定提存计划和设定受益计划。其中，设定提存计划，是指向独立的基金缴存固定费用后，本公司不再承担进一步支付义务的离职后福利计划；设定受益计划，是指除设定提存计划以外的离职后福利计划。

(1) 设定提存计划

设定提存计划包括基本养老保险、失业保险以及企业年金计划。在职工为本公司提供服务的会计期间，按以当地规定的缴纳基数和比例计算应缴纳金额，确认为负债，并计入当期损益或相关资产成本。

除了基本养老保险之外，本公司依据国家企业年金制度的相关政策建立企业年金计划（“年金计划”），员工可以自愿参加该年金计划。除此之外，本公司并无其他重大职工社会保障承诺。

在职工提供服务的会计期间，根据设定提存计划计算的应缴存金额确认为负债，并计入当期损益或相关资产成本。

(2) 设定受益计划

本公司根据预期累计福利单位法确定的公式将设定受益计划产生的福利义务归属于职工提供服务的期间，并计入当期损益或相关资产成本。本公司设定受益计划导致的职工薪酬成本包括下列组成部分：

A. 服务成本，包括当期服务成本、过去服务成本和结算利得或损失。其中，当期服务成本，是指职工当期提供服务所导致的设定受益计划义务现值的增加额；过去服务成本，是指设定受益计划修改所导致的与以前期间职工服务相关的设定受益计划义务现值的增加或减少。

B. 设定受益计划净负债或净资产的利息净额，包括计划资产的利息收益、设定受益计划义务的利息费用以及资产上限影响的利息。

C. 重新计量设定受益计划净负债或净资产所产生的变动。

除非其他会计准则要求或允许职工福利成本计入资产成本，本公司将上述第 A 和 B 项计入当期损益；第 C 项计入其他综合收益且不会在后续会计期间转回至损益，但可以在权益范围内转移这些在其他综合收益中确认的金额。

(3)、辞退福利的会计处理方法

辞退福利是指公司在职工劳动合同到期之前解除与职工的劳动关系，或者为鼓励职工自愿接受裁减而给予职工的补偿。公司向职工提供辞退福利的，在下列两者孰早日确认辞退福利产生的职工薪酬负债，并计入当期损益：公司不能单方面撤回因解除劳动关系计划或裁减建议所提供的辞退福利时；公司确认与涉及支付辞退福利的重组相关的成本或费用时。

(4)、其他长期职工福利的会计处理方法

其他长期职工福利，是指除短期薪酬、离职后福利、辞退福利之外所有的职工薪酬，包括长期带薪缺勤、长期残疾福利、长期利润分享计划等。本公司向职工提供的其他长期职工福利，符合设定提存计划条件的，按照设定提存计划的有关规定进行处理；除上述情形外的其他长期职工福利，按照设定受益计划的有关规定，确认和计量其他长期职工福利净负债或净资产。在报告期末，公司将其他长期职工福利产生的福利义务归属于职工提供服务期间，并计入当期损益或相关资产成本。

25. 预计负债

公司如果与或有事项相关的义务同时符合以下条件，则将其确认为负债：（1）该义务是公司承担的现时义务；（2）该义务的履行可能导致经济利益的流出；（3）该义务的金额能够可靠地计量。

预计负债所需支出全部或部分预期由第三方或其他方补偿，并且补偿金额在基本确定能收到时，作为资产单独确认，确认的补偿金额不超过所确认负债的账面价值。预计负债按照履行相关现时义务所需支出的最佳估计数进行初始计量，并综合考虑与或有事项有关的风险、不确定性和货币时间价值等因素。货币时间价值影响重大的，通过对相关未来现金流出进行折现后确定最佳估计数。

在资产负债表日，公司对预计负债的账面价值进行复核，有确凿证据表明该账面价值不能真实反映当前最佳估计数的，按照当前最佳估计数对该账面价值进行调整。

26. 股份支付

27. 优先股、永续债等其他金融工具

28. 收入

1. 销售商品

在公司已将商品所有权上的主要风险和报酬转移给购货方；公司既没有保留通常与所有权相联系的继续管理权，也没有对已售出的商品实施有效控制；收入的金额能够可靠地计量；相关的经济利益很可能流入企业；相关的已发生或将发生的成本能够可靠地计量时，确认销售商品收入的实现。

2. 提供劳务

在资产负债表日提供劳务交易的结果能够可靠估计的，采用完工百分比法确认提供劳务的收入。

在资产负债表日提供劳务交易的结果不能够可靠估计的，分别下列情况处理：

(1) 已经发生的劳务成本预计能够得到补偿的，按照已经发生的劳务成本金额确认提供劳务收入，并按相同的金额结转劳务成本。

(2) 已经发生的劳务成本预计不能够得到补偿的，应当将已经发生的劳务成本转入当期损益，不确认提供劳务收入。

3. 让渡资产使用权

提供资金的利息收入，按照他人使用公司货币资金的时间和实际利率计算确定；他人使用公司非现金资产，发生的使用费收入按照有关合同或协议约定的收费时间和方法计算确定。让渡资产使用权收入应同时满足下列条件的，予以确认：

(1) 相关的经济利益很可能流入企业；

(2) 收入的金额能够可靠地计量。

29. 政府补助

(1)、与资产相关的政府补助判断依据及会计处理方法

本公司将所取得的用于购建或以其他方式形成长期资产的政府补助界定为与资产相关的政府补助。对于政府文件未明确规定补助对象的，能够形成长期资产的，与资产价值相对应的政府补助部分作为与资产相关的政府补助，其余部分作为与收益相关的政府补助；难以区分的，将政府补助整体作为与收益相关的政府补助。与资产相关的政府补助，确认为递延收益，并在相关资产使用寿命内平均分配，计入当期损益。按照名义金额计量的政府补助，直接计入当期损益。

(2)、与收益相关的政府补助判断依据及会计处理方法

本公司所取得的与资产相关的政府补助之外的政府补助界定为与收益相关的政府补助。与收益相关的政府补助，用于补偿企业以后期间的相关费用或损失的，确认为递延收益，并在确认相关费用的期间，计入当期损益。用于补偿企业已发生的相关费用或损失的，直接计入当期损益。

30. 递延所得税资产/递延所得税负债

公司在取得资产、负债时，确定其计税基础。资产、负债的账面价值与其计税基础存在的暂时性差异，按照规定确认所产生的递延所得税资产或递延所得税负债。

1. 递延所得税资产的确认

(1) 公司以很可能取得用来抵扣可抵扣暂时性差异的应纳税所得额为限，确认由可抵扣暂时性差异产生的递延所得税资产。但是，同时具有下列特征的交易中因资产或负债的初始确认所产生的递延所得税资产不予确认：①该项交易不是企业合并；②交易发生时既不影响会计利润也不影响应纳税所得额（或可抵扣亏损）。

(2) 公司对与子公司、联营公司及合营企业投资相关的可抵扣暂时性差异，同时满足下列条件的，确认相应的递延所得税资产：①暂时性差异在可预见的未来很可能转回；②未来很可能获得用来抵扣可抵扣暂时性差异的应纳税所得额。

(3) 对于按照税法规定可以结转以后年度的可抵扣亏损和税款抵减，视同可抵扣暂时性差异处理，以很可能获得用来抵扣可抵扣亏损和税款抵减的未来应纳税所得额为限，确认相应的递延所得税资产。

2. 递延所得税负债的确认

(1) 除下列交易中产生的递延所得税负债以外，公司确认所有应纳税暂时性差异产生的递延所得税负债：①商誉的初始确认；②同时满足具有下列特征的交易中产生的资产或负债的初始确认：该项交易不是企业合并；交易发生时既不影响会计利润也不影响应纳税所得额（或可抵扣亏损）。

(2) 公司对与子公司、联营公司及合营企业投资相关的应纳税暂时性差异，确认相应的递延所得税负债。但是，同时满足下列条件的除外：①投资企业能够控制暂时性差异转回的时间；②该暂时性差异在可预见的未来很可能不会转回。

31. 租赁

(1)、经营租赁的会计处理方法

对于经营租赁的租金，出租人、承租人在租赁期内各个期间按照直线法确认为当期损益。出租人、承租人发生的初始直接费用，计入当期损益。或有租金在实际发生时计入当期损益。

(2)、融资租赁的会计处理方法

(1) 承租人的会计处理

在租赁期开始日，将租赁开始日租赁资产公允价值与最低租赁付款额现值两者中较低者作为租入资产的入账价值，将最低租赁付款额作为长期应付款的入账价值，其差额作为未确认融资费用。在租赁谈判和签订租赁合同过程中发生的可归属于租赁项目的手续费、律师费、差旅费、印花税等初始直接费用（下同），计入租入资产价值。在计算最低租赁付款额的现值时，能够取得出租人租赁内含利率的，采用租赁内含利率作为折现率；否则，采用租赁合同规定的利率作为折现率。无法取得出租人的租赁内含利率且租赁合同没有规定利率的，采用同期银行贷款利率作为折现率。未确认融资费用在租赁期内按照实际利率法计算确认当期的融资费用。

公司采用与自有固定资产相一致的折旧政策计提租赁资产折旧。能够合理确定租赁期届满时取得租赁资产所有权的，在租赁资产使用寿命内计提折旧。无法合理确定租赁期届满时能够取得租赁资产所有权的，在租赁期与租赁资产使用寿命两者中较短的期间内计提折旧。或有租金在实际发生时计入当期损益。

(2) 出租人的会计处理

在租赁期开始日，出租人将租赁开始日最低租赁收款额与初始直接费用之和作为应收融资租赁款的入账价值，同时记录未担保余值；将最低租赁收款额、初始直接费用及未担保余值之和与其现值之和的差额确认为未实现融资收益。

未实现融资收益在租赁期内按照实际利率法计算确认当期的融资收入。

或有租金在实际发生时计入当期损益。

32. 其他重要的会计政策和会计估计

1. 建造合同

在建造合同的结果能够可靠估计的情况下，本公司于资产负债表日按照完工百分比法确认合同收入和合同费用。

建造合同的结果能够可靠估计是指同时满足：①合同总收入能够可靠地计量；②与合同相关的经济利益很可能流入企业；③实际发生的合同成本能够清楚地区分和可靠地计量；④合同完工进度和为完成合同尚需发生的成本能够可靠地确定。

本公司于资产负债表日按照合同总收入乘以完工程度扣除以前会计期间累计已确认收入后的金额，确认为当期合同收入；同时，按照合同预计总成本乘以完工程度扣除以前会计期间累计已确认费用后的金额，确认为当期合同费用。

合同预计总成本超过合同总收入的，将预计损失确认为当期费用。

2. 附回购条件的资产转让

售后回购是指销售商品的同时，公司同意日后再将同样或类似的商品购回的销售方式。公司根据合同或协议条款判断销售商品是否满足收入确认条件。若售后回购交易属于融资交易的，商品所有权上的主要风险和报酬没有转移，不应确认收入；回购价格大于原售价的差额，公司在回购期间按期计提利息费用，计入财务费用。

3. 衍生金融工具

衍生金融工具初始以衍生交易合同签订当日的公允价值计量，并以其公允价值进行后续计量。公允价值为正数的衍生金融工具确认为一项资产，公允价值为负数的衍生金融工具确认为一项负债。

公司根据政策管理衍生金融工具的应用，并以书面方式列明与公司风险管理策略一致的衍生金融工具应用原则。

衍生金融工具的后续计量时，因公允价值变动而产生的利得或损失在利润表中确认。对于符合套期会计处理的衍生金融工具，确认任何产生的利得或损失取决于被套期项目的性质。不符合套期会计处理的衍生金融工具分类为以公允价值计量且其变动计入当期损益的金融资产及金融负债。

33. 重要会计政策和会计估计的变更

(1)、重要会计政策变更

√适用 □不适用

会计政策变更的内容和原因	审批程序	备注(受重要影响的报表项目名称和金额)
<p>原因：财政部于 2014 年 1 月 26 日起对企业会计准则进行修订，相继修订和发布了《企业会计准则第 30 号—财务报表列报》等八项具体准则，并要求自 2014 年 7 月 1 日起或在 2014 年年度及以后期间在所有执行企业会计准则的企业范围内施行。涉及的事项：1、根据修定后的《企业会计准则第 2 号—长期股权投资》，将在长期股权投资科目核算的国泰君安证券股份有限公司、国泰君安投资管理股份有限公司、珲春宝力通信有限公司的长期股权投资，追溯调整至“可供出售金融资产”核算。该调整仅对可供出售金融资产和长期股权投资两个报表项目金额产生影响，对公司当期及以前年度的财务状况和经营成果没有影响；2、根据修定后的《企业会计准则第 30 号—财务报表列报》，公司对相关科目进行重分类，并对其采用追溯调整法进行调整。</p>	<p>公司于 2014 年 10 月 24 日召开第五届董事会第十五次会议，审议通过了《关于公司会计政策变更的议案》，并对相关事项进行追溯调整。</p>	<p>详见下表</p>

(2) 上述会计政策变更对 2013 年度合并报表的影响汇总

调整内容	2013 年 12 月 31 日		
	追溯调整后	追溯调整前	调整金额
可供出售金融资产	464,914,437.15	436,182,960.90	28,731,476.25
长期股权投资	93,276,865.47	122,008,341.72	-28,731,476.25
资本公积	133,296,753.90	408,963,266.66	-275,666,512.76
其他综合收益	275,666,512.76		275,666,512.76

其他说明

(2)、重要会计估计变更

适用 不适用

34. 其他

六、税项

1. 主要税种及税率

税种	计税依据	税率
增值税	销售货物或提供应税劳务过程中产生的增值额	17%
消费税		
营业税	应纳税销售收入	5%
城市维护建设税	应缴纳流转税额	5%、7%
企业所得税	应纳税所得税额	25%、15%
教育费附加	应缴纳流转税额	3%
地方教育费附加	应缴纳流转税额	2%

存在不同企业所得税税率纳税主体的，披露情况说明

纳税主体名称	所得税税率
迈锐光电	15%
源磊科技	15%
中诺通讯	15%
北京安添	15%
友好环境	15%

(1) 子公司迈锐光电于 2013 年 9 月取得证书编号为 GF201344200048 的高新技术企业证书，并在深圳市国家税务局备案（深国税宝龙减免备案[2014]68 号），公司 2013 年 1 月 1 日至 2015 年 12 月 31 日按《中华人民共和国企业所得税法》享受高新技术企业减按 15% 的税率征收企业所得税优惠。

(2) 子公司源磊科技于 2012 年 9 月取得证书编号为 GR201244200355 的高新技术企业证书，并在深圳市国家税务局备案（深国税宝松减免备案[2014]1 号），公司 2012 年 1 月 1 日至 2014 年 12 月 31 日按《中华人民共和国企业所得税法》享受高新技术企业减按 15% 的税率征收企业所得税优惠。

(3) 子公司友好环境于 2014 年 10 月 10 日取得证书编号为 GR201435000304 的高新技术企业证书。有效期三年。

(4) 子公司中诺通讯于 2010 年 9 月 6 日被认定为高新技术企业，有效期三年。2013 年 8 月 14 日通过复审重新被认定为高新技术企业，有效期三年，本报告期内均按 15% 的税率缴纳企业所得税。

(5) 子公司北京安添于 2010 年 12 月 24 日被认定为高新技术企业，有效期三年。2013 年 11 月 14 日通过复审重新被认定为高新技术企业，有效期三年，本报告期内按 15% 的税率缴纳企业所得税。

2. 税收优惠

(1) 本公司生产的出口商品销售适用“免、抵、退”政策，退税率为 17%。

(2) 依据财政部、国家税务总局共同发布的《关于软件产品增值税政策的通知》(财税[2011]100 号)，对增值税一般纳税人销售其自行开发生产的软件产品，按 17% 税率征收增值税后，对其增值税实际税负超过 3% 的部分实行即征即退政策。子公司北京讯通安添通讯科技有限公司“ONTIM 手机平台系统软件 V1.0”经北京市朝阳区国家税务局朝国税通(2012)200395 号税务通知书确认享受增值税即征即退的政策。

3. 其他

七、合并财务报表项目注释

1、货币资金

单位：元 币种：人民币

项目	期末余额	期初余额
库存现金	793,786.31	161,088.30
银行存款	274,346,914.14	180,406,622.29
其他货币资金	152,551,005.86	71,259,017.67
合计	427,691,706.31	251,826,728.26
其中：存放在境外的款项总额		

其他货币资金明细列示如下：

项目	期末余额	期初余额
银行承兑汇票保证金	126,034,105.78	41,120,648.47
保本理财产品	24,000,000.00	
存出投资款	788,473.65	
信用证保证金	1,560,000.00	
天猫保证金	168,426.43	83,500.00
银行借款保证金		30,000,000.00
质量保证金		54,869.20
合计	152,551,005.86	71,259,017.67

其他说明

受限现金及现金等价物

(1) 期末其他货币资金中除存出投资款及银行保本理财产品外其余 127,762,532.21 元均为保证金，在现金流量表中作为受限的现金及现金等价物列示。

(2) 期末银行存款中有诉讼冻结存款 28,370.27 元在现金流量表中作为受限的现金及现金等价物。

除上述保证金及受限存款外，无其他抵押或冻结等对使用有限制、存放在境外、有潜在回收风险的款项。

2、衍生金融资产

适用 不适用

3、应收票据

(1). 应收票据分类列示

单位：元 币种：人民币

项目	期末余额	期初余额
银行承兑票据	13,955,123.74	11,160,000.00
商业承兑票据		
合计	13,955,123.74	11,160,000.00

(2). 期末公司已质押的应收票据

单位：元 币种：人民币

项目	期末已质押金额
银行承兑票据	
商业承兑票据	
合计	

期末公司无用于质押的应收票据。

(3). 期末公司已背书或贴现且在资产负债表日尚未到期的应收票据：

单位：元 币种：人民币

项目	期末终止确认金额	期末未终止确认金额
银行承兑票据	46,007,857.28	
商业承兑票据		
合计	46,007,857.28	

(4). 期末公司因出票人未履约而将其转应收账款的票据

单位：元 币种：人民币

项目	期末转应收账款金额
商业承兑票据	
合计	

公司无因出票人未履约而将其转应收账款的票据。

其他说明

4、应收账款

(1). 应收账款分类披露

单位：元 币种：人民币

类别	期末余额			期初余额		
	账面余额	坏账准备	账面	账面余额	坏账准备	账面

	金额	比例 (%)	金额	计提比例 (%)	价值	金额	比例 (%)	金额	计提比例 (%)	价值
单项金额重大并单独计提坏账准备的应收账款	14,048,264.93	1.72	14,048,264.93	100.00		30,645,855.27	13.75	30,645,855.27	100.00	
按信用风险特征组合计提坏账准备的应收账款	803,111,603.83	98.14	52,533,323.14	6.54	750,578,280.69	192,303,418.58	86.25	45,653,311.32	23.74	146,650,107.26
组合1: 列入合并范围内母子公司之间应收账款										
组合2: 账龄组合	803,111,603.83	98.14	52,533,323.14	6.54	750,578,280.69	192,303,418.58	86.25	45,653,311.32	23.74	146,650,107.26
单项金额不重大但单独计提坏账准备的应收账款	1,185,868.58	0.14	1,185,868.58	100.00						
合计	818,345,737.34	/	67,767,456.65	/	750,578,280.69	222,949,273.85	/	76,299,166.59	/	146,650,107.26

期末单项金额重大并单项计提坏账准备的应收账款

√适用 □不适用

单位：元 币种：人民币

应收账款 (按单位)	期末余额			
	应收账款	坏账准备	计提比例	计提理由
上海宜洲钢铁有限公司	14,048,264.93	14,048,264.93	100.00	胜诉, 对方及担保方破产
合计	14,048,264.93	14,048,264.93	/	/

组合中, 按账龄分析法计提坏账准备的应收账款:

√适用 □不适用

单位：元 币种：人民币

账龄	期末余额		
	应收账款	坏账准备	计提比例
1年以内(含1年)	735,857,410.88	13,054,678.90	1.77
1-2年(含2年)	30,186,856.49	6,037,371.29	20.00
2-3年(含3年)	12,086,878.35	8,460,814.84	70.00
3-4年(含4年)	3,199,618.33	3,199,618.33	100.00
4-5年(含5年)	3,921,970.03	3,921,970.03	100.00
5年以上	17,858,869.75	17,858,869.75	100.00
合计	803,111,603.83	52,533,323.14	6.54

组合中, 采用余额百分比法计提坏账准备的应收账款:

□适用 √不适用

组合中, 采用其他方法计提坏账准备的应收账款:

期末单项金额虽不重大但单项计提坏账准备的应收账款

单位	期末余额			
	应收账款	坏账准备	计提比例	计提理由
晨怡(浙江)电子实业有限公司	132,227.50	132,227.50	100.00%	胜诉, 收回可能性低
慈溪市博远光电科技有限公司	414,425.90	414,425.90	100.00%	胜诉, 收回可能性低

上虞市日峰照明电器有限公司	519,023.18	519,023.18	100.00%	胜诉, 收回可能性低
长沙市酷诺通信设备有限公司	120,192.00	120,192.00	100.00%	对方公司停业
合计	1,185,868.58	1,185,868.58		

(2). 本期计提、收回或转回的坏账准备情况:

本期计提坏账准备金额 6,756,842.10 元; 本期并购转入坏账准备金额 9,791,536.03 元; 本期收回或转回坏账准备金额 8,156,454.62 元。

其中本期坏账准备收回或转回金额重要的:

单位: 元 币种: 人民币

单位名称	收回或转回金额	收回方式
迈锐光电收购前应收账款	1,618,086.53	原控投股东买断
海外部外贸业务应收账款	6,538,368.09	多年挂账的基于同一外贸业务资产负债同时挂账的款项对冲
合计	8,156,454.62	/

其他说明

(1) 2014 年子公司迈锐光电原控股股东按收购协议的约定, 以现金买断收购前形成的部分应收账款余额 6,434,556.29 元, 该应收账款期初已按账龄计提坏账准备 1,618,086.53 元。

(2) 2014 年经本公司经营班子会议审议, 同意将海外部挂账多年的基于同一笔外贸业务导致资产负债同时挂账的往来款对冲, 冲抵应收账款 6,538,368.09 元, 该应收账款期初已按账龄全额计提坏账准备。

(3). 本期实际核销的应收账款情况

单位: 元 币种: 人民币

项目	核销金额
实际核销的应收账款	16,923,633.45

其中重要的应收账款核销情况

单位: 元 币种: 人民币

单位名称	应收账款性质	核销金额	核销原因	履行的核销程序	款项是否由关联交易产生
上海中亚信息产业发展有限公司	货款	16,597,590.34	账龄十年以上, 多年催收无果, 已过诉讼时效	核销报告报总经理工作会议审议	否
浙江善银节能科技有限公司	货款	326,043.11	法院判决, 胜诉无法收回	核销报告经源磊科技总经理批准	否
合计		16,923,633.45	/	/	/

(4). 按欠款方归集的期末余额前五名的应收账款情况:

单位名称	期末金额	占应收账款总额的比例 (%)	坏账准备期末余额
联想移动通信(武汉)有限公司	251,865,367.78	30.78	2,518,653.68
华为终端(东莞)有限公司	134,710,686.02	16.46	1,347,106.86

四川蓝景光电技术有限责任公司	28,966,443.66	3.54	289,664.44
航天科工深圳(集团)有限公司	23,578,673.94	2.88	235,786.74
INTEX TECHNOLOGIES (INDIA) LTD.	16,960,872.01	2.07	169,608.72
合计	456,082,043.41	55.73	4,560,820.44

(5). 因金融资产转移而终止确认的应收账款:

(6). 转移应收账款且继续涉入形成的资产、负债金额:

5、预付款项

(1). 预付款项按账龄列示

单位: 元 币种: 人民币

账龄	期末余额		期初余额	
	金额	比例(%)	金额	比例(%)
1年以内(含1年)	386,699,223.91	83.46	261,874,694.16	71.94
1至2年(含2年)	20,131,173.38	4.34	26,928,857.42	7.40
2至3年(含3年)	2,016,754.74	0.44	11,132,208.71	3.06
合计	408,847,152.03	88.24	299,935,760.29	82.4

账龄超过1年且金额重要的预付款项未及时结算原因的说明:

账龄超过一年以上的预付款项共计 76,653,320.25 元, 占预付款项余额的 16.54%, 主要是公司海外事业部进出口业务及福建福日科技有限公司、福建福日实业发展有限公司尚未结算的货款。

本期计提、收回或转回的坏账准备情况

本期计提坏账准备金额 2,950,857.03 元; 本期上海傲闽实业有限公司欠款由预付款项转入其他应收款, 原单项计提的坏账准备 8,995,121.03 元也相应转入其他应收款坏账准备金额。

本期实际核销的预付款项情况

项目	核销金额
实际核销的预付款项	3,513,407.13

其中重要的预付款项核销情况

单位名称	预付款项性质	核销金额	核销原因	履行的核销程序	款项是否由关联交易产生
上海申闽金属材料有限公司	货款	12,231.42	多年催收无果, 且已过诉讼时效, 大部分分公司工商已吊销或注销	福建福日实业发展有限公司《关于预付款项核销的议案》报董事会审议	否
上海闪声建材经营部	货款	538,700.00			否
上海市勋雄金属材料有限公司	货款	870,893.92			否
上海跃跃钢管有限公司	货款	298,400.00			否
石狮圣玛服装有限公司	货款	471,812.50			否
华昊(长汀)服饰有限公司	货款	1,321,369.29			否

小计		3,513,407.13		
----	--	--------------	--	--

(2). 按预付对象归集的期末余额前五名的预付款情况:

单位名称	期末余额	占预付款项总额的比例 (%)
上海华信石油集团有限公司	100,000,001.97	21.58
福建拓福建材股份有限公司	22,864,113.20	4.93
重庆乐语凯飞通讯技术有限公司	21,490,870.00	4.64
福州振立金属材料有限公司	12,464,344.58	2.69
福州菲特罗服装有限公司	11,128,176.68	2.40
合计	167,947,506.43	36.24

6、其他应收款

(1). 其他应收款分类披露

单位: 元 币种: 人民币

类别	期末余额					期初余额				
	账面余额		坏账准备		账面价值	账面余额		坏账准备		账面价值
	金额	比例 (%)	金额	计提比例 (%)		金额	比例 (%)	金额	计提比例 (%)	
单项金额重大并单独计提坏账准备的其他应收款	14,990,458.36	19.95	11,992,366.69	80.00	2,998,091.67					
按信用风险特征组合计提坏账准备的其他应收款	50,938,984.28	67.79	23,324,899.36	45.79	27,614,084.92	46,287,383.60	83.40	33,383,121.68	72.12	12,904,261.92
组合1: 列入合并范围内母子公司之间其他应收款										
组合2: 账龄组合	50,938,984.28	67.79	23,324,899.36	45.79	27,614,084.92	46,287,383.60	83.40	33,383,121.68	72.12	12,904,261.92
单项金额不重大但单独计提坏账准备的其他应收款	9,210,226.00	12.26	9,210,226.00	100.00		9,210,226.00	16.60	9,210,226.00	100.00	
合计	75,139,668.64	/	44,527,492.05	/	30,612,176.59	55,497,609.60	/	42,593,347.68	/	12,904,261.92

期末单项金额重大并单项计提坏帐准备的其他应收款

√适用 □不适用

单位: 元 币种: 人民币

其他应收款 (按单位)	期末余额			
	其他应收款	坏账准备	计提比例	计提理由
上海傲闽实业有限公司	14,990,458.36	11,992,366.69	80.00%	对方涉及多项诉讼, 在银行贷款已逾期, 为可疑类
合计	14,990,458.36	11,992,366.69	/	/

组合中, 按账龄分析法计提坏账准备的其他应收款:

√适用 □不适用

单位: 元 币种: 人民币

	期末余额
--	------

账龄	其他应收款	坏账准备	计提比例
1 年以内小计	22,058,959.01	846,568.83	3.84
1 至 2 年	6,270,145.27	1,254,029.05	20.00
2 至 3 年	4,618,595.07	3,233,016.55	70.00
3 至 4 年	1,211,016.19	1,211,016.19	100.00
4 至 5 年	2,739,673.65	2,739,673.65	100.00
5 年以上	14,040,595.09	14,040,595.09	100.00
合计	50,938,984.28	23,324,899.36	45.79

组合中，采用余额百分比法计提坏账准备的其他应收款：

适用 不适用

组合中，采用其他方法计提坏账准备的其他应收款：

适用 不适用

(2). 本期计提、收回或转回的坏账准备情况：

本期计提坏账准备金额 6,724,439.05 元；本期并购增加坏账准备金额 279,148.58 元；本期预付款项坏账准备转入金额 8,995,121.03 元；本期收回或转回坏账准备金额 3,053,154.51 元。

其中本期坏账准备转回或收回金额重要的：

单位：元 币种：人民币

单位名称	转回或收回金额	收回方式
陈久钦	1,768,881.05	子公司蓝图节能原控股股东练涛以股权转让款偿还
余姚市华顺特钢有限公司	665,000.00	
罗源项目公司	529,273.46	
尤斌	90,000.00	
合计	3,053,154.51	/

注：2014 年福日电子与练涛、与子公司蓝图节能签订的协议书。福日电子自协议签订之日起 15 个工作日内将股权转让款 5,817,808.59 元一次性支付给子公司蓝图节能，用于代练涛向子公司蓝图节能履行担保义务（其中：偿还应收陈久钦欠款 2,543,401.50 元、余姚市华顺特钢有限公司欠款 950,000.00 元、罗源项目公司欠款 756,290.66、尤斌欠款 150,000.00 元；偿还预付日出（福建）有限公司欠款 601,232.10 元、福建蓝盛机电设备有限公司款项 800,000.00 元），同时将股权转让余款 53,091.41 元转让给练涛。子公司蓝图节能已于 2014 年 6 月收到上述款项用于履行练涛的担保责任。

(3). 本期实际核销的其他应收款情况

单位：元 币种：人民币

项目	核销金额
实际核销的其他应收款	11,011,409.78

其中重要的其他应收款核销情况：

单位：元 币种：人民币

单位名称	其他应收款性质	核销金额	核销原因	履行的核销程序	款项是否由关联交易产生
福州益实电子有限公司	预付货款转应收	3,990,000.00	挂账十年以上	核销报告上报总经理工作会议审议	否
福州华光电器有限公司	预付货款转应收	7,021,409.78	挂账十年以上	核销报告上报总经理工作会议审议	否
合计	/	11,011,409.78	/	/	/

(4). 其他应收款按款项性质分类情况

款项性质	期末账面余额	期初账面余额
押金、保证金	12,306,832.15	6,024,031.23
备用金及预支工作款	5,831,224.75	3,156,070.16
员工个人借款	445,641.70	558,030.70
其他代垫款	13,884,622.83	1,355,368.33
应收华兴证券国债款	9,210,226.00	9,210,226.00
预付货款转入	25,301,681.25	30,077,516.29
代垫社保款	2,242,839.18	66,274.37
往来款	3,475,277.45	2,026,558.00
其他	2,441,323.33	3,023,534.52
合计	75,139,668.64	55,497,609.60

(5). 按欠款方归集的期末余额前五名的其他应收款情况:

单位: 元 币种: 人民币

单位名称	款项的性质	期末余额	账龄	占其他应收款期末余额合计数的比例(%)	坏账准备期末余额
上海傲闽实业有限公司	预付货款	14,990,458.36	1-2年	19.95	11,992,366.69
福建华兴财政证券有限公司	应收国债款	9,210,226.00	5年以上	12.26	9,210,226.00
福泰科技有限公司	预付货款	6,057,562.70	5年以上	8.06	6,057,562.70
香港保德发展有限公司	预付货款	3,674,958.00	5以上	4.89	3,674,958.00
恒信金融租赁有限公司	租赁保证金	3,457,899.29	1年以内	4.60	34,578.99
合计	/	37,391,104.35	/	49.76	30,969,692.38

注: 上海傲闽实业有限公司欠款均系由预付款项转入。

(6). 涉及政府补助的应收款项

单位: 元 币种: 人民币

单位名称	政府补助项目名称	期末余额	期末账龄	预计收取的时间、金额及依据
合计	/		/	/

其他说明

(7). 因金融资产转移而终止确认的其他应收款:

(8). 转移其他应收款且继续涉入形成的资产、负债的金额:

7、 存货

(1). 存货分类

单位：元 币种：人民币

项目	期末余额			期初余额		
	账面余额	跌价准备	账面价值	账面余额	跌价准备	账面价值
原材料	165,532,167.83	15,052,684.12	150,479,483.71	67,060,221.70	1,011,727.81	66,048,493.89
在产品	103,053,893.30	9,132,014.07	93,921,879.23	39,516,438.33	8,877,806.28	30,638,632.05
库存商品	168,322,761.98	9,016,084.58	159,306,677.40	69,602,520.22	6,402,388.46	63,200,131.76
低值易耗品	161,860.16		161,860.16			
委托加工物资	25,867,239.61	660,170.28	25,207,069.33	15,675,008.77	668,393.89	15,006,614.88
发出商品	20,074,958.34	91,742.25	19,983,216.09	32,808,914.93		32,808,914.93
合计	483,012,881.22	33,952,695.30	449,060,185.92	224,663,103.95	16,960,316.44	207,702,787.51

(2). 存货跌价准备

单位：元 币种：人民币

项目	期初余额	本期增加金额		本期减少金额		期末余额
		计提	其他	转回	转销	
原材料	1,011,727.81	11,619,777.34	5,752,064.77		3,330,885.80	15,052,684.12
在产品	8,877,806.28	254,207.79				9,132,014.07
库存商品	6,402,388.46	3,542,710.81	1,554,504.17		2,483,518.86	9,016,084.58
委托加工物资	668,393.89			8,223.61		660,170.28
发出商品		91,742.25				91,742.25
合计	16,960,316.44	15,508,438.19	7,306,568.94	8,223.61	5,814,404.66	33,952,695.30

8、 其他流动资产

单位：元 币种：人民币

项目	期末余额	期初余额
应收出口退税	84,794,817.18	69,754,075.21
增值税留抵税额	16,646,698.45	
待摊费用	609,788.76	
预缴企业所得税	1,343,849.08	
合计	103,395,153.47	69,754,075.21

其他说明

9、 可供出售金融资产

(1). 可供出售金融资产情况

单位：元 币种：人民币

项目	期末余额			期初余额		
	账面余额	减值准备	账面价值	账面余额	减值准备	账面价值
可供出售债务工具：						
可供出售权益工具：	255,756,754.87	35,808,378.62	219,948,376.25	500,722,815.77	35,808,378.62	464,914,437.15
按公允价值计量的	191,216,900.00		191,216,900.00	436,182,960.90		436,182,960.90
按成本计量的	64,539,854.87	35,808,378.62	28,731,476.25	64,539,854.87	35,808,378.62	28,731,476.25
合计	255,756,754.87	35,808,378.62	219,948,376.25	500,722,815.77	35,808,378.62	464,914,437.15

(2). 期末按公允价值计量的可供出售金融资产

单位：元 币种：人民币

可供出售金融资产分类	可供出售权益工具	可供出售债务工具	合计
权益工具的成本/债务工具的摊余成本	35,456,386.85		35,456,386.85
公允价值	191,216,900.00		191,216,900.00
累计计入其他综合收益的公允价值变动金额	155,760,513.15		155,760,513.15
已计提减值金额			

(3). 期末按成本计量的可供出售金融资产

被投资单位	账面余额				减值准备				在被投资单位持股比例(%)	本期现金红利
	期初	本期增加	本期减少	期末	期初	本期增加	本期减少	期末		
国泰君安证券股份有限公司	8,910,287.79			8,910,287.79					0.15	454,976.20
国泰君安投资管理股份有限公司	19,821,188.46			19,821,188.46					0.89	
珲春宝力通信有限公司	35,808,378.62			35,808,378.62	35,808,378.62			35,808,378.62	18.8428	
合计	64,539,854.87			64,539,854.87	35,808,378.62			35,808,378.62	/	454,976.20

(4). 报告期内可供出售金融资产减值的变动情况

单位：元 币种：人民币

可供出售金融资产分类	可供出售权益工具	可供出售债务工具	合计
期初已计提减值余额	35,808,378.62		35,808,378.62
本期计提			
其中：从其他综合收益转入			
本期减少			
其中：期后公允价值回升转回	/		
期末已计提减值金余额	35,808,378.62		35,808,378.62

其他说明

截止 2014 年 12 月 31 日，公司用于质押的可供出售金融资产情况详见本附注七、55。

10、长期应收款

(1) 长期应收款情况：

单位：元 币种：人民币

项目	期末余额	期初余额	折
----	------	------	---

	账面余额	坏账准备	账面价值	账面余额	坏账准备	账面价值	现率区间
融资租赁款							
其中：未实现融资收益							
分期收款销售商品							
分期收款提供劳务	4,192,089.41		4,192,089.41	7,530,352.12		7,530,352.12	
员工中长期借款	659,000.00		659,000.00				
合计	4,851,089.41		4,851,089.41	7,530,352.12		7,530,352.12	/

备注：1. 分期收款提供劳务系 2013 年本公司与泉州市泉港区市政管理中心签订《工程建设合同及回购协议》及补充协议，对 201 省道后龙湾段路灯建设工程项目采用投资建设-回购模式（即 BT 方式）进行建设。项目的运营实施由绿电能源技术开发（福建）有限公司负责。

2. 员工中长期借款系子公司源磊科技提供给员工的 2 至 5 年的购车贷款。

11、长期股权投资

单位：元 币种：人民币

被投资单位	期初余额	本期增减变动								期末余额	减值准备期末余额
		追加投资	减少投资	权益法下确认的投资损益	其他综合收益调整	其他权益变动	宣告发放现金股利或利润	计提减值准备	其他		
一、合营企业											
小计											
二、联营企业											
福建福顺微电子有 限公司	73,507,065.49			3,147,877.96			6,000,000.00			70,654,943.45	
福建省两岸照 明节能科技有 限公司	19,769,799.98			-1,168,673.86						18,601,126.12	
小计	93,276,865.47			1,979,204.10			6,000,000.00			89,256,069.57	
合计	93,276,865.47			1,979,204.10			6,000,000.00			89,256,069.57	

12、投资性房地产

投资性房地产计量模式

(1). 采用成本计量模式的投资性房地产

√适用 □不适用

单位：元 币种：人民币

项目	房屋、建筑物	土地使用权	在建工程	合计
一、账面原值				
1. 期初余额	12,591,433.91			12,591,433.91

2. 本期增加金额			
(1) 外购			
(2) 存货\固定资产\在建工程转入			
(3) 企业合并增加			
3. 本期减少金额			
(1) 处置			
(2) 其他转出			
4. 期末余额	12,591,433.91		12,591,433.91
二、累计折旧和累计摊销			
1. 期初余额	6,498,566.22		6,498,566.22
2. 本期增加金额	355,130.64		355,130.64
(1) 计提或摊销	355,130.64		355,130.64
3. 本期减少金额			
(1) 处置			
(2) 其他转出			
4. 期末余额	6,853,696.86		6,853,696.86
三、减值准备			
1. 期初余额			
2. 本期增加金额			
(1) 计提			
3. 本期减少金额			
(1) 处置			
(2) 其他转出			
4. 期末余额			
四、账面价值			
1. 期末账面价值	5,737,737.05		5,737,737.05
2. 期初账面价值	6,092,867.69		6,092,867.69

13、固定资产

(1). 固定资产情况

单位：元 币种：人民币

项目	房屋及建筑物	节能项目资产	机器设备	运输工具	管理工具	合计
一、账面原值：						
1. 期初余额	7,581,287.44	66,693,661.02	91,228,435.32	11,493,764.93	12,663,290.91	189,660,439.62
2. 本期增加金额	119,627,809.73	2,056,143.36	213,747,140.47	4,715,145.20	39,046,439.02	379,192,677.78
(1) 购置		13,440.00	29,969,068.25	555,850.10	928,307.16	31,466,665.51
(2) 在建工程转入		2,042,703.36				2,042,703.36
(3) 企业合并增加	119,627,809.73		183,778,072.22	4,159,295.10	38,118,131.86	345,683,308.91
3. 本期减少金额		2,751,465.90	8,402,324.92	1,143,811.65	560,209.02	12,857,811.49
(1) 处置或报废		2,751,465.90	8,402,324.92	1,143,811.65	560,209.02	12,857,811.49
4. 期末余额	127,209,097.17	65,998,338.48	296,573,250.87	15,065,098.48	51,149,520.91	555,995,305.91
二、累计折旧						
1. 期初余额	6,250,803.37	2,497,115.68	51,199,578.69	5,982,365.54	6,605,204.36	72,535,067.64
2. 本期增加金额	3,452,548.99	9,951,410.11	53,281,390.92	3,284,606.03	22,043,906.17	92,013,862.22
(1) 计提	206,704.08	9,951,410.11	7,619,826.76	885,882.78	1,732,114.10	20,395,937.83
(2) 企业合并增加	3,245,844.91		45,661,564.16	2,398,723.25	20,311,792.07	71,617,924.39

3. 本期减少金额		268,307.70	5,176,361.55	815,595.77	464,703.22	6,724,968.24
(1) 处置或报废		268,307.70	5,176,361.55	815,595.77	464,703.22	6,724,968.24
4. 期末余额	9,703,352.36	12,180,218.09	99,304,608.06	8,451,375.80	28,184,407.31	157,823,961.62
三、减值准备						
1. 期初余额			6,527,041.93	230,384.48	222,491.25	6,979,917.66
2. 本期增加金额						
(1) 计提						
3. 本期减少金额			786,064.81	108,660.51	69,372.71	964,098.03
(1) 处置或报废			786,064.81	108,660.51	69,372.71	964,098.03
4. 期末余额			5,740,977.12	121,723.97	153,118.54	6,015,819.63
四、账面价值						
1. 期末账面价值	117,505,744.81	53,818,120.39	191,527,665.69	6,491,998.71	22,811,995.06	392,155,524.66
2. 期初账面价值	1,330,484.07	64,196,545.34	33,501,814.70	5,281,014.91	5,835,595.30	110,145,454.32

(2). 暂时闲置的固定资产情况

单位：元 币种：人民币

项目	账面原值	累计折旧	减值准备	账面价值	备注
机器设备	8,560,098.73	6,861,769.75	1,516,289.81	182,039.17	
合计	8,560,098.73	6,861,769.75	1,516,289.81	182,039.17	

(3). 通过融资租赁租入的固定资产情况

单位：元 币种：人民币

项目	账面原值	累计折旧	减值准备	账面价值
机器设备	17,289,496.44	136,875.14		17,152,621.30
合计	17,289,496.44	136,875.14		17,152,621.30

(4). 通过经营租赁租出的固定资产

单位：元 币种：人民币

项目	期末账面价值
机器设备	654,361.64
合计	654,361.64

14、在建工程

(1). 在建工程情况

单位：元 币种：人民币

项目	期末余额			期初余额		
	账面余额	减值准备	账面价值	账面余额	减值准备	账面价值
酒钢集团余热发电项目	161,555,233.95		161,555,233.95	95,311,062.80		95,311,062.80
水处理工程				1,170,265.00		1,170,265.00
交通技术学院				1,850,490.77		1,850,490.77
中华职校节能项目	213,541.02		213,541.02	207,285.79		207,285.79
南平技师节能项目	267,525.17		267,525.17	290,279.89		290,279.89
耀隆节电节能项目	2,642,579.58		2,642,579.58	2,642,579.58		2,642,579.58
金山光伏发电节能项目	3,942,028.03		3,942,028.03	2,597,484.05		2,597,484.05
黄山新城节能项目				33,780.99		33,780.99
绿洲家园节能项目				13,284.60		13,284.60
公园道节能项目				32,646.69		32,646.69
格林兰苑节能项目				13,006.83		13,006.83

时代景城节能项目				276.08		276.08
三木家天下节能项目				830,967.06		830,967.06
宁德金涵小区节能项目				539,126.24		539,126.24
LED 产品生产研发基地项目	76,419,111.49		76,419,111.49	1,279,417.99		1,279,417.99
展览区光伏	87,499.47		87,499.47			
南国风光伏	182,822.22		182,822.22			
合计	245,310,340.93		245,310,340.93	106,811,954.36		106,811,954.36

(2). 重要在建工程项目本期变动情况

单位：元 币种：人民币

项目名称	预算数	期初余额	本期增加金额	本期转入固定资产金额	本期其他减少金额	期末余额	工程累计投入占预算比例 (%)	工程进度	利息资本化累计金额	其中：本期利息资本化金额	本期利息资本化率 (%)	资金来源
酒钢集团余热发电项目	220,000,000.00	95,311,062.80	66,247,448.85		3,277.70	161,555,233.95	73.43%	工程测试阶段				自筹
LED 产品生产研发基地项目	223,000,000.00	1,279,417.99	75,139,693.50			76,419,111.49	34.27%	主体工程封顶	1,325,077.16	1,325,077.16	7.62%	自筹及借款
合计	443,000,000.00	96,590,480.79	141,387,142.35		3,277.70	237,974,345.44	/	/	1,325,077.16	1,325,077.16	/	/

15、生产性生物资产

(1). 采用成本计量模式的生产性生物资产

适用 不适用

(2). 采用公允价值计量模式的生产性生物资产

适用 不适用

其他说明

16、无形资产

(1). 无形资产情况

单位：元 币种：人民币

项目	土地使用权	软件	专利及著作权	商标	合计
一、账面原值					
1. 期初余额	13,299,921.00	3,135,344.06	12,174,000.00	90,422,000.00	119,031,265.06
2. 本期增加金额	43,526,155.96	8,301,890.95	149,719,400.00	2,000,000.00	203,547,446.91
(1) 购置		56,410.26			56,410.26
(2) 内部研发					
(3) 企业合并增加	43,526,155.96	8,245,480.69	149,719,400.00	2,000,000.00	203,491,036.65
3. 本期减少金额		512,820.51			512,820.51
(1) 处置		512,820.51			512,820.51
4. 期末余额	56,826,076.96	10,924,414.50	161,893,400.00	92,422,000.00	322,065,891.46
二、累计摊销					
1. 期初余额	240,861.45	889,237.59	2,639,833.35	63,646,867.33	67,416,799.72
2. 本期增加金额	2,260,615.05	3,013,365.45	16,640,895.23	816,666.67	22,731,542.40
(1) 计提	274,639.80	842,894.04	8,768,969.65		9,886,503.49
(2) 企业合并增加	1,985,975.25	2,170,471.41	7,871,925.58	816,666.67	12,845,038.91
3. 本期减少金额		512,820.51			512,820.51
(1) 处置		512,820.51			512,820.51
4. 期末余额	2,501,476.50	3,389,782.53	19,280,728.58	64,463,534.00	89,635,521.61
三、减值准备					
1. 期初余额		224,198.72	175,000.00	26,775,132.67	27,174,331.39
2. 本期增加金额		22,222.25			22,222.25
(1) 计提		22,222.25			22,222.25
3. 本期减少金额					
(1) 处置					
4. 期末余额		246,420.97	175,000.00	26,775,132.67	27,196,553.64
四、账面价值					
1. 期末账面价值	54,324,600.46	7,288,211.00	142,437,671.42	1,183,333.33	205,233,816.21
2. 期初账面价值	13,059,059.55	2,021,907.75	9,359,166.65		24,440,133.95

本期末通过公司内部研发形成的无形资产占无形资产余额的比例_____

17、商誉

(1). 商誉账面原值

单位：元 币种：人民币

被投资单位名称或形成商誉的事项	期初余额	本期增加		本期减少		期末余额
		企业合并形成的	其他	处置	其他	
福建省蓝图节能投资有限公司	1,058,242.88					1,058,242.88

武汉蓝图兴业节能服务有限公司	353,311.69					353,311.69
福日优美通讯科技(深圳)有限公司	461,890.64					461,890.64
深圳市迈锐光电有限公司	132,630,025.52				27,939,146.30	104,690,879.22
福建友好环境科技发展有限公司	2,097,849.68					2,097,849.68
深圳市源磊科技有限公司		29,267,773.00				29,267,773.00
深圳市中诺通讯股份有限公司		345,096,891.46				345,096,891.46
北京讯通安添通讯科技有限公司		75,180,438.16				75,180,438.16
深圳市创诺科技有限公司		82,491.86				82,491.86
合计	136,601,320.41	449,627,594.48			27,939,146.30	558,289,768.59

(1) 公司 2012 年以现金收购福建省蓝图节能投资有限公司 51% 股权, 编制合并报表时形成商誉 1,058,242.88 元。

(2) 公司之子公司福建省蓝图节能投资有限公司于 2011 年收购武汉蓝图兴业节能投资有限公司 90% 股权, 编制合并报表时形成商誉 353,311.69 元。

(3) 公司之子公司福建福日实业发展有限公司 2012 年以现金收购福日优美通讯科技(深圳)有限公司, 编制合并报表时形成商誉 461,890.64 元。

(4) 公司 2013 年 9 月末以现金收购深圳市迈锐光电有限公司, 编制合并报表时形成商誉 132,630,025.52 元。2014 年将原纳入商誉的专利技术评估增值按投资比例还原无形资产, 相应减少商誉 27,939,146.30 元。

(5) 公司 2013 年 10 月末以现金收购友好环境科技发展有限公司, 编制合并报表时形成商誉 2,097,849.68 元。

(6) 公司 2014 年 10 月末以现金收购深圳市源磊科技有限公司, 编制合并报表时形成商誉 29,267,773.00 元。商誉的计算过程详见本附注八(2) 非同一控制下的企业合并。

(7) 公司 2014 年 12 月末发行股份收购深圳市中诺通讯有限公司, 编制合并报表时形成商誉 345,096,891.46 元。商誉的计算过程详见本附注八(2) 非同一控制下的企业合并。

(8) 子公司深圳市中诺通讯有限公司 2014 年 2 月以股权收购北京讯通安添通讯科技有限公司, 编制合并报表时形成商誉 75,180,438.16 元。

A. 购买日的确认

被购买方名称	股权取得时点	股权取得成本	股权取得比例 (%)	股权取得方式	购买日	购买日的确定依据	购买日至期末被购买方的收入	购买日至期末被购买方的净利润
北京讯通安添通讯科技有限公司	2014 年 2 月 28 日	105,017,200.00	100	发行股份购买	2014 年 2 月 28 日	控制权转移	61,092,829.13	33,093,875.47

B. 合并成本及商誉

合并成本	北京安添
—发行的权益性证券的公允价值	105,017,200.00
合并成本合计	105,017,200.00
减: 取得的可辨认净资产公允价值份额	29,836,761.84
商誉/合并成本小于取得的可辨认净资产公允价值份额的金额	75,180,438.16

C. 被购买方于购买日可辨认资产、负债

项目	北京安添	
	购买日公允价值	购买日账面价值
资产：		
货币资金	4,013,986.83	4,013,986.83
应收及预付款项	17,265,097.59	17,265,097.59
存货	2,613,430.25	2,613,430.25
固定资产	2,311,639.65	1,685,927.01
无形资产	5,770,500.00	-
递延所得税资产	56,410.40	56,410.40
资产小计	32,031,064.72	25,634,852.08
负债：		
应付及预收款项	2,194,302.88	2,194,302.88
负债小计	2,194,302.88	2,194,302.88
净资产	29,836,761.84	23,440,549.20
减：少数股东权益		
取得的净资产	29,836,761.84	23,440,549.20

(9) 子公司深圳市中诺通讯有限公司 2011 年 12 月以现金收购深圳市创诺科技有限公司，编制合并报表时形成商誉 82,491.86 元。

(2). 商誉减值准备

被投资单位名称 或形成商誉的事 项	期初余额	本期增加		本期减少		期末余额
		企业合并 形成	其他	处置	其他	
福建省蓝图节能 投资有限公司			1,058,242.88			1,058,242.88
武汉蓝图兴业节 能服务有限公司	353,311.69					353,311.69
福日优美通讯科 技(深圳)有限 公司	461,890.64					461,890.64
深圳市迈锐光电 有限公司						
福建友好环境科 技发展有限公司			2,097,849.68			2,097,849.68
深圳市源磊科技 有限公司						
深圳市中诺通讯 股份有限公司						
北京讯通安添通 讯科技有限公司						

深圳市创诺科技有限公司		82,491.86			82,491.86
合计	815,202.33	82,491.86	3,156,092.56		4,053,786.75

说明商誉减值测试过程、参数及商誉减值损失的确认方法

(1) 2014 年末子公司福建省蓝图节能投资有限公司已资不抵债，公司对收购该公司形成的商誉全额计提减值准备。

(2) 2012 年末孙公司武汉蓝图兴业节能服务有限公司已资不抵债，其母公司福建省蓝图节能投资有限公司对收购该公司形成的商誉全额计提减值准备。

(3) 2013 年末孙公司福日优美通讯科技（深圳）有限公司已资不抵债，其母公司福建福日实业有限公司对收购该公司形成的商誉全额计提减值准备。

(4) 2014 年末子公司福建友好环境科技发展有限公司已资不抵债，公司对收购该公司形成的商誉全额计提减值准备。

(5) 2011 年末孙公司深圳市创诺科技有限公司已资不抵债，其母公司深圳市中诺通讯有限公司对收购该公司形成的商誉全额计提减值准备。

被投资单位名称	期末余额	期初余额
福建省蓝图节能投资有限公司		1,058,242.88
武汉蓝图兴业节能服务有限公司		
福日优美通讯科技（深圳）有限公司		
深圳市迈锐光电有限公司	104,690,879.22	132,630,025.52
福建友好环境科技发展有限公司		2,097,849.68
深圳市源磊科技有限公司	29,267,773.00	
深圳市中诺通讯股份有限公司	345,096,891.46	
北京讯通安添通讯科技有限公司	75,180,438.16	
深圳市创诺科技有限公司		
合计	554,235,981.84	135,786,118.08

18、长期待摊费用

单位：元 币种：人民币

项目	期初余额	本期增加金额	本期摊销金额	其他减少金额	期末余额
技术开发收益分享支出	23,520,000.00		5,880,000.00		17,640,000.00
租入固定资产改良支出	8,311,240.83	7,793,393.24	3,354,314.40		12,750,319.67
模具费用摊销	749,370.20	4,759,069.79	396,801.36		5,111,638.63
网络推广费	28,928.55		12,857.17		16,071.38
碳纤维箱体设计费		660,000.00	192,500.00		467,500.00
咨询费		1,641,307.59	149,676.38		1,491,631.21
其他	38,250.00		13,500.00		24,750.00
合计	32,647,789.58	14,853,770.62	9,999,649.31		37,501,910.89

其他说明：

19、递延所得税资产/递延所得税负债

(1). 未经抵销的递延所得税资产

单位：元 币种：人民币

项目	期末余额	期初余额
----	------	------

	可抵扣暂时性 差异	递延所得税 资产	可抵扣暂时性 差异	递延所得税 资产
资产减值准备	28,060,951.26	4,592,364.75	15,191,055.04	1,475,548.07
内部交易未实现利润				
可抵扣亏损	14,708,360.04	3,677,090.01	6,080,079.91	
薪酬	500,000.00	125,000.00	1,529,547.00	551,261.75
开办费	893,569.61	223,392.40		
预提费用	10,142,990.55	2,535,747.64	2,345,895.83	944,164.71
政府补助	2,570,000.00	385,500.00		
合计	56,875,871.46	11,539,094.80	25,146,577.78	2,970,974.53

(2). 未经抵销的递延所得税负债

项目	期末余额		期初余额	
	应纳税暂时性差 异	递延所得税 负债	应纳税暂时性差 异	递延所得税 负债
非同一控制企业合并 资产评估增值				
可供出售金融资产公 允价值变动	155,760,513.15	38,940,128.29	284,493,781.16	91,888,837.61
被收购子公司的评估 增值	168,388,328.97	26,922,386.36	44,211,633.12	857,783.42
合计	324,148,842.12	65,862,514.65	328,705,414.28	92,746,621.03

(3). 以抵销后净额列示的递延所得税资产或负债：

单位：元 币种：人民币

项目	递延所得税资 产和负债期末 互抵金额	抵销后递延所 得税资产或负 债期末余额	递延所得税资产 和负债期初互抵 金额	抵销后递延所 得税资产或负 债期初余额
递延所得税资产				
递延所得税负债				

(4). 未确认递延所得税资产明细

单位：元 币种：人民币

项目	期末余额	期初余额
可抵扣暂时性差异	43,089,682.16	65,946,991.07
可抵扣亏损	43,104,494.13	35,114,215.81
合计	86,194,176.29	101,061,206.88

(5). 未确认递延所得税资产的可抵扣亏损将于以下年度到期

单位：元 币种：人民币

年份	期末金额	期初金额	备注
2014 年度		23,468,310.09	
2015 年	25,214,625.50	25,214,625.50	
2016 年	18,625,394.27	18,625,394.27	
2017 年	21,191,501.21	21,191,501.21	
2018 年	51,957,032.18	51,957,032.18	

2019 年	59,923,251.12		
合计	176,911,804.28	140,456,863.25	/

其他说明：

20、其他非流动资产

单位：元 币种：人民币

项目	期末余额	期初余额
增值税留抵税额	21,443,748.54	
预付工程设备款	9,772,791.41	
预付购房款	800,838.00	
合计	32,017,377.95	

其他说明：

21、短期借款

(1). 短期借款分类

单位：元 币种：人民币

项目	期末余额	期初余额
质押借款	266,081,219.22	105,752,872.00
抵押借款	7,800,000.00	10,150,000.00
保证借款	288,475,044.00	180,618,734.32
信用借款	64,700,000.00	60,000,000.00
合计	627,056,263.22	356,521,606.32

短期借款分类的说明：

1. 信用借款期末余额 6,470 万元为集团内互开票据并贴现的未到期金额。

2. 保证借款期末数 288,475,044.00 元，其中 218,600,000.00 元由福建省电子信息（集团）有限责任公司提供连带责任担保；35,281,196.00 元由福建福日电子股份有限公司提供连带责任担保；7,293,848.00 元由福建福日实业发展有限公司提供连带责任担保；27,300,000.00 元由子公司深圳市迈锐光电有限公司原自然人股东陈泽波提供担保。

3. 抵押借款期末数人民币 7,800,000.00 元，其中：

(1) 抵押借款中 4,200,000.00 由子公司福日光电有限公司机器设备作为抵押物，并由福建福日电子股份有限公司提供担保；

(2) 抵押借款中 3,600,000.00 元，以李显英持有的位于福州市仓山区金山街道金桔路 826 号金山湾 B 地块 35#楼 108 复式单元（房屋所有权证号：榕房权证 R 字第 0850441 号）、62#楼 302 单元（房屋所有权证号：榕房权证 R 字第 0982180 号）以及 60#、61#、62#楼连接体地下 1 层 58 车位（房屋所有权证号：榕房权证 R 字第 0981743 号）、59 车位（房屋所有权证号：榕房权证 R 字第 1001017 号）的房产作为抵押担保，并由李显英提供连带责任担保。

4. 质押借款期末数人民币 266,081,219.22 元，其中：

(1) 质押借款中 8,000,000 元以子公司福建福日科技有限公司的出口退税专户为质押；

(2) 质押借款中 36,000,000.00 元以公司持有的华映科技（集团）股份有限公司 290 万股股票及国泰君安证券股份有限公司 650 万股股权质押担保。

(3) 质押借款中 200,643,281.22 元以子公司深圳市中诺通讯有限公司应收华为技术有限公司、华为终端有限公司、华为终端（东莞）有限公司和联想移动通信（武汉）有限公司的应收账款质押，同时由子公司深圳市中诺通讯有限公司董事王清云、广东以诺通讯有限公司、北京讯通安添通讯科技有限公司和江西中诺电子工业有限公司提供连带责任保证。

(4) 质押借款中 21,437,938.00 元以子公司深圳市中诺通讯有限公司存入保证金质押账户的存款(截至 2014 年 12 月 31 日账户余额 21,437,938.00)质押,同时以子公司深圳市中诺通讯有限公司的 12 台机器设备(西门子贴片机)抵押,截至 2014 年 12 月 31 日,抵押设备原值 19,408,075.00 元,净值 12,645,553.54 元,此外还由子公司深圳市中诺通讯有限公司董事王清云、霍保庄提供连带责任。

22、衍生金融负债

适用 不适用

23、应付票据

单位:元 币种:人民币

种类	期末余额	期初余额
商业承兑汇票		
银行承兑汇票	126,558,915.80	32,611,760.00
合计	126,558,915.80	32,611,760.00

本期末已到期未支付的应付票据总额为 0 元。

24、应付账款

(1). 应付账款列示

单位:元 币种:人民币

项目	期末余额	期初余额
一年以内	620,184,221.86	141,415,664.85
一至二年	37,334,090.39	15,201,929.23
二至三年	7,845,909.42	3,398,376.93
三年以上	5,864,933.35	11,838,081.07
合计	671,229,155.02	171,854,052.08

其他说明

期末账龄超过 1 年的应付账款共计 51,044,933.16 元,占应付账款余额的 7.6%,主要是公司海外事业部进出口业务尚未结算的货款及尚未到付款期的工程款等。

25、预收款项

(1). 预收账款项列示

单位:元 币种:人民币

项目	期末余额	期初余额
一年以内	289,288,888.11	264,150,330.92
一至二年	13,855,627.11	13,167,308.77
二至三年	1,319,541.93	3,215,361.94
三年以上	4,516,748.02	2,290,283.72
合计	308,980,805.17	282,823,285.35

账龄超过 1 年的预收款项

期末账龄超过 1 年的预收款项共计 19,691,917.06 元,占预收款项余额的 6.37%,主要系公司海外事业部进出口业务及福建福日科技有限公司、福建福日实业发展有限公司尚未结算的预收款项。

26、应付职工薪酬

(1). 应付职工薪酬列示:

单位: 元 币种: 人民币

项目	期初余额	本期增加	本期减少	期末余额
一、短期薪酬	5,565,696.01	105,647,672.88	92,920,167.62	18,293,201.27
二、离职后福利-设定提存计划	2,536,228.67	3,745,695.16	5,073,659.29	1,208,264.54
三、辞退福利		81,987.00	81,987.00	
四、一年内到期的其他福利				
合计	8,101,924.68	109,475,355.04	98,075,813.91	19,501,465.81

(2). 短期薪酬列示:

单位: 元 币种: 人民币

项目	期初余额	本期增加	本期减少	期末余额
一、工资、奖金、津贴和补贴	5,450,872.73	98,707,781.99	86,127,350.26	18,031,304.46
二、职工福利费		2,271,822.49	2,271,822.49	
三、社会保险费	9,821.05	2,079,685.32	2,072,984.45	16,521.92
其中: 医疗保险费	9,821.05	1,768,851.56	1,762,150.69	16,521.92
工伤保险费		166,712.67	166,712.67	
生育保险费		144,121.09	144,121.09	
四、住房公积金	21,323.68	1,931,741.60	1,929,266.60	23,798.68
五、工会经费和职工教育经费	83,678.55	656,641.48	518,743.82	221,576.21
六、短期带薪缺勤				
七、短期利润分享计划				
合计	5,565,696.01	105,647,672.88	92,920,167.62	18,293,201.27

(3). 设定提存计划列示

项目	期初余额	本期增加	本期减少	期末余额
1、基本养老保险	40,674.37	2,906,719.14	2,899,217.21	48,176.30
2、失业保险费		457,378.02	457,038.82	339.20
3、企业年金缴费	2,495,554.30	381,598.00	1,717,403.26	1,159,749.04
合计	2,536,228.67	3,745,695.16	5,073,659.29	1,208,264.54

其他说明:

27、应交税费

单位: 元 币种: 人民币

项目	期末余额	期初余额
增值税	16,875,936.27	-9,643,187.24
消费税		
营业税	1,357,010.17	3,061,996.31
企业所得税	43,847,995.88	29,684,287.72
个人所得税	20,945,470.59	1,870,973.02
城市维护建设税	1,315,662.71	416,081.60

印花税	660,471.89	136,939.26
防洪费	18,070.64	10,706.72
房产税	110,491.90	66,174.72
土地使用税	14,872.70	9,133.31
教育费附加	937,977.35	307,698.66
合计	86,083,960.10	25,920,804.08

其他说明：

28、应付利息

单位：元 币种：人民币

项目	期末余额	期初余额
分期付息到期还本的长期借款利息	257,682.72	424,001.04
短期借款应付利息	4,229,130.82	556,864.57
划分为金融负债的优先股\永续债利息		
卖出回购式融资应付利息		3,750,175.26
个人借款应付利息	278,092.80	
合计	4,764,906.34	4,731,040.87

重要的已逾期未支付的利息情况：

单位：元 币种：人民币

借款单位	逾期金额	逾期原因
合计		/

其他说明：

29、应付股利

单位：元 币种：人民币

项目	期末余额	期初余额
陈泽波	12,579,840.00	41,932,800.00
合计	12,579,840.00	41,932,800.00

注：期末余额应付陈泽波股利 12,579,840.00 元系子公司深圳市迈锐光电有限公司应付原股东股利。

30、其他应付款

(1). 按款项性质列示其他应付款

单位：元 币种：人民币

项目	期末余额	期初余额
1 年以内（含 1 年）	253,079,423.39	198,858,104.00
1 年至 2 年（含 2 年）	30,509,303.74	212,646.34
2 年至 3 年（含 3 年）	5,175,615.33	2,956,693.72
3 年以上	8,427,662.59	9,546,016.60
合计	297,192,005.05	211,573,460.66

(2). 账龄超过 1 年的重要其他应付款

项目	期末余额	未偿还或结转的原因
王锐铭	17,000,000.00	未到付款期
辽宁科技大学工程技术有限公司	10,000,000.00	未到付款期
合计	27,000,000.00	/

其他说明

31、1 年内到期的非流动负债

单位：元 币种：人民币

项目	期末余额	期初余额
1 年内到期的长期借款	36,499,575.93	46,618,076.26
其中：保证借款	6,499,575.93	5,548,076.26
质押借款		41,070,000.00
抵押借款	30,000,000.00	
1 年内到期的应付债券		
1 年内到期的长期应付款	6,327,360.00	14,700,000.00
合计	42,826,935.93	61,318,076.26

1. 保证借款由福建省电子信息(集团)有限责任公司提供连带责任担保。

2. 抵押借款 3,000 万元详见本附注七、(33) 长期借款(1).2 的说明。

3. 一年内到期的长期应付款 6,327,360.00 元，系子公司深圳市中诺通讯有限公司售后回租固定资产应付融资租赁款。

32、其他流动负债

单位：元 币种：人民币

项目	期末余额	期初余额
短期应付债券		
卖出回购式融资		188,000,000.00
合计		188,000,000.00

33、长期借款

(1). 长期借款分类

单位：元 币种：人民币

项目	期末余额	期初余额
质押借款		
抵押借款	75,000,000.00	
保证借款	12,092,324.45	17,673,648.52
信用借款		
合计	87,092,324.45	17,673,648.52

1. 保证借款由福建电子信息集团股份有限公司提供连带责任担保。

2. 抵押借款期末数人民币 75,000,000.00 元，其中：

(1) 抵押借款中 45,000,000.00 元由深圳市迈锐光电有限公司、福建福日电子股份有限公司、陈泽波提供连带责任担保，由惠州市迈锐光电有限公司提供最高额为 14,337,600 元的抵押担保，抵押物为证号为惠府国用(2013)13021750021 号的土地使用权。

(2) 抵押借款中 30,000,000.00 元以子公司深圳市中诺通讯有限公司的子公司广东以诺位于东莞市大朗镇松木山村的土地(土地证号东府国用(2012)第特 22 号)作为抵押；以广东以诺的房产(房产证号分别为粤房地权证莞字 2000664663 号、粤房地权证莞字 2000664430 号和粤房

地权证莞字 2000664695 号) 作为抵押, 同时子公司深圳市中诺通讯有限公司的董事王清云及其妻子张金花和本公司提供连带共同保证。长期借款合同借款期限为 2013 年到 2017 年, 合同中同时约定补充还款计划, 2014 年还款 2000 万元, 2015、2016 年分别还款 3000 万元, 每年按照季度平均还款。

34、长期应付款

(1). 按款项性质列示长期应付款:

单位: 元 币种: 人民币

项目	期初余额	期末余额
应付融资租赁款		16,321,062.84
小计		16,321,062.84
减: 一年内到期长期应付款		6,327,360.00
合计		9,993,702.84

注: 长期应付款系子公司深圳市中诺通讯有限公司售后回租固定资产应付融资租赁款。

35、专项应付款

单位: 元 币种: 人民币

项目	期初余额	本期增加	本期减少	期末余额	形成原因
信息产业部电子信息产业发展基金管理办公室	2,000,000.00			2,000,000.00	
信息产业部	1,500,000.00			1,500,000.00	
福州市财政局	180,000.00			180,000.00	
合计	3,680,000.00			3,680,000.00	/

36、递延收益

单位: 元 币种: 人民币

项目	期初余额	本期增加	本期减少	期末余额	形成原因
政府补助		7,540,000.00	43,200.00	7,496,800.00	与资产相关
未实现售后回租损益		1,214,555.86	9,615.23	1,204,940.63	售后回租
合计		8,754,555.86	52,815.23	8,701,740.63	/

涉及政府补助的项目:

单位: 元 币种: 人民币

负债项目	期初余额	本期新增补助金额	本期计入营业外收入金额	其他变动	期末余额	与资产相关/与收益相关
小间距LED显示屏3D全息项目		1,500,000.00			1,500,000.00	与资产相关
屏体弧形拼接装置及LED屏原创项目		770,000.00			770,000.00	与资产相关
基于LED显示屏的全息影像平台研发及产业化项目		300,000.00			300,000.00	与资产相关
亿鑫钢铁节能补贴		270,000.00	43,200.00		226,800.00	与资产相关
低光衰、高光效白光片式LED光源器件产业化项目		3,700,000.00			3,700,000.00	与资产相关

360° 发光的高光效 LED 条形（灯丝状）光源的研发		1,000,000.00			1,000,000.00	与资产相关
合计		7,540,000.00	43,200.00		7,496,800.00	/

37、股本

单位：元 币种：人民币

	期初余额	本次变动增减（+、-）					期末余额
		发行新股	送股	公积金转股	其他	小计	
股份总数	240,544,100.00	139,736,645.00				139,736,645.00	380,280,745.00

其他说明：

1. 根据本公司 2013 年第二次临时股东大会决议，并经中国证券监督管理委员会证监许可[2014]259 号《关于核准福建福日电子股份有限公司非公开发行股票批复》文件核准，本公司非公开发行实际发行人民币普通股（A 股）43,234,836 股，每股面值 1 元，每股发行价格为 6.43 元。本次非公开发行股票募集的资金合计为人民币 277,999,995.48 元，其中，增加股本人民币 43,234,836 元；扣除相关的发行费用人民币 11,950,221.85 元后，增加资本公积人民币 222,814,937.63 元。本次发行后，本公司的注册资本和实收资本（股本）从人民币 240,544,100.00 元增加到人民币 283,778,936.00 元。新增注册资本业经福建华兴会计师事务所（特殊普通合伙）审验，并于 2014 年 3 月 31 日出具闽华兴所（2014）验字 G-003 号验资报告。本公司已于 2014 年 4 月 3 日取得中国证券登记结算有限责任公司上海分公司的证券变更登记证明。本公司已于 2014 年 7 月 17 日取得福建省工商行政管理局颁发的变更后的营业执照。

2. 根据本公司 2014 年第二次临时股东大会决议，并于 2014 年 12 月 26 日经中国证券监督管理委员会证监许可[2014]1433 号《关于核准福建福日电子股份有限公司向福建省电子信息（集团）有限责任公司等发行股份购买资产的批复》文件的核准，本公司非公开发行 96,501,809 股人民币普通股（A 股）购买相关资产，每股面值人民币 1 元，每股发行价 8.29 元。其中，增加股本人民币 96,501,809 元；扣除相关的发行费用人民币 15,230,396.04 元后，增加资本公积人民币 688,267,791.57 元。本次发行后，本公司的注册资本和股本从人民币 283,778,936.00 元增加到人民币 380,280,745.00 元。新增注册资本业经福建华兴会计师事务所（特殊普通合伙）审验，并于 2014 年 12 月 27 日出具闽华兴所（2014）验字 G-008 号验资报告，本公司已于 2014 年 12 月 30 日取得中国证券登记结算有限责任公司上海分公司的证券变更登记证明。截至审计报告批准报出日，本公司工商变更登记手续尚在办理中。

38、资本公积

单位：元 币种：人民币

项目	期初余额	本期增加	本期减少	期末余额
资本溢价（股本溢价）	124,573,175.26	911,082,729.20		1,035,655,904.46
其他资本公积	8,723,578.64	30,313,831.54	6,104,376.92	32,933,033.26
合计	133,296,753.90	941,396,560.74	6,104,376.92	1,068,588,937.72

其他说明，包括本期增减变动情况、变动原因说明：

1. 股本溢价本期增加额系本期公司非公开发行股票增加的股本溢价，详见本附注七、（37）股本。

2. 其他资本公积本期增加额系本期子公司迈锐光电少数股东增资导致本公司享有的净资产份额变化而增加的资本公积 2,374,685.24 元及本期按投资比例确认的 2013 年收购子公司迈锐光电

应确认的无形资产评估增值对应的资本公积 27,939,146.30 元；本期减少额系本期收购子公司福日光电少数股权溢价冲减资本公积 6,104,376.92 元。

39、其他综合收益

单位：元 币种：人民币

项目	期初余额	本期发生金额					期末余额
		本期所得税前发生额	减：前期计入其他综合收益当期转入损益	减：所得税费用	税后归属于母公司	税后归属于少数股东	
一、以后不能重分类进损益的其他综合收益							
其中：重新计算设定受益计划净负债和净资产的变动							
权益法下在被投资单位不能重分类进损益的其他综合收益中享有的份额							
二、以后将重分类进损益的其他综合收益	275,666,512.76	-39,501,034.53	129,220,352.01	-9,875,258.64	-158,846,127.90		116,820,384.86
其中：权益法下在被投资单位以后将重分类进损益的其他综合收益中享有的份额							
可供出售金融资产公允价值变动损益	275,666,512.76	-39,501,034.53	129,220,352.01	-9,875,258.64	-158,846,127.90		116,820,384.86
持有至到期投资重分类为可供出售金融资产损益							
现金流量套期损益的有效部分							
外币财务报表折算差额							
其他综合收益合计	275,666,512.76	-39,501,034.53	129,220,352.01	-9,875,258.64	-158,846,127.90		116,820,384.86

其他说明，包括对现金流量套期损益的有效部分转为被套期项目初始确认金额调整：

40、盈余公积

单位：元 币种：人民币

项目	期初余额	本期增加	本期减少	期末余额
法定盈余公积	13,767,009.58	8,510,879.04		22,277,888.62
任意盈余公积				
储备基金				
企业发展基金				
其他				
合计	13,767,009.58	8,510,879.04		22,277,888.62

41、未分配利润

单位：元 币种：人民币

项目	本期	上期
调整前上期末未分配利润	-180,541,215.99	-256,840,777.59
调整期初未分配利润合计数（调增+，调减-）		

调整后期初未分配利润	-180,541,215.99	-256,840,777.59
加：本期归属于母公司所有者的净利润	78,571,326.98	76,299,561.60
减：提取法定盈余公积	8,510,879.04	
提取任意盈余公积		
提取一般风险准备		
应付普通股股利		
转作股本的普通股股利		
期末未分配利润	-110,480,768.05	-180,541,215.99

调整期初未分配利润明细：

- 1、由于《企业会计准则》及其相关新规定进行追溯调整，影响期初未分配利润 0 元。
- 2、由于会计政策变更，影响期初未分配利润 0 元。
- 3、由于重大会计差错更正，影响期初未分配利润 0 元。
- 4、由于同一控制导致的合并范围变更，影响期初未分配利润 0 元。
- 5、其他调整合计影响期初未分配利润 0 元。

42、营业收入和营业成本

单位：元 币种：人民币

项目	本期发生额		上期发生额	
	收入	成本	收入	成本
主营业务	3,500,316,449.27	3,387,543,152.18	2,494,307,862.52	2,445,024,045.43
其他业务	10,973,110.32	3,898,290.43	5,168,813.24	3,626,275.39
合计	3,511,289,559.59	3,391,441,442.61	2,499,476,675.76	2,448,650,320.82

主营业务（分行业）

项目	本期金额		上年金额	
	主营业务收入	主营业务成本	主营业务收入	主营业务成本
LED 光电与绿能环保产业	540,046,784.00	449,008,316.74	148,255,760.90	120,051,227.98
智慧家电与通讯产品	60,232,162.45	61,382,791.41	151,169,390.92	154,580,849.43
贸易类	2,897,082,289.94	2,871,795,596.17	2,188,797,362.91	2,162,746,571.79
其他	2,955,212.88	5,356,447.86	6,085,347.79	7,645,396.23
合计	3,500,316,449.27	3,387,543,152.18	2,494,307,862.52	2,445,024,045.43

43、营业税金及附加

单位：元 币种：人民币

项目	本期发生额	上期发生额
消费税		
营业税	1,987,512.09	893,634.23
城市维护建设税	2,616,412.02	413,424.95
教育费附加	1,865,884.99	295,496.45
资源税		
土地使用税（投资性房地产）	150,070.42	159,680.20
房产税（投资性房地产）	763,879.45	420,353.64

其他	131,521.39	8,986.12
合计	7,515,280.36	2,191,575.59

44、销售费用

单位：元 币种：人民币

项目	本期发生额	上期发生额
运输费及港杂费	17,466,114.60	17,553,374.43
职工薪酬	15,391,960.05	6,999,647.37
租赁费	2,639,643.63	2,879,899.76
差旅交通费	4,066,900.58	1,473,664.85
广告宣传费	4,266,185.98	2,808,633.62
折旧费	197,041.64	194,211.04
办公费	1,155,792.92	450,707.99
业务招待费	1,738,198.15	789,919.12
保险费	553,079.69	411,779.16
装修费用	198,657.05	551,649.72
其他	2,313,033.38	1,323,954.86
合计	49,986,607.67	35,437,441.92

45、管理费用

单位：元 币种：人民币

项目	本期发生额	上期发生额
职工薪酬	27,976,514.68	29,826,311.06
无形资产摊销	326,691.30	2,454,024.86
租赁费	5,268,472.45	4,666,807.55
长期待摊费用摊销	2,092,127.89	1,348,099.54
办公费	5,262,205.18	4,042,474.16
差旅交通费	3,140,202.24	3,207,660.42
专业服务费	6,628,057.09	2,205,716.44
研发费	22,877,259.26	7,189,154.41
业务招待费	1,296,133.54	1,697,926.18
税费	1,839,367.86	1,049,837.58
折旧费	3,177,270.72	1,623,493.26
信息披露费	950,799.52	391,509.88
董事费	297,200.00	321,000.00
其他	4,201,840.30	4,019,554.30
合计	85,334,142.03	64,043,569.64

46、财务费用

单位：元 币种：人民币

项目	本期发生额	上期发生额
利息支出	45,413,784.32	42,978,029.68
利息收入	-4,704,304.27	-1,720,719.11
汇兑净收益	-659,960.34	-2,116,196.95
手续费及其他	1,480,202.24	1,511,234.25
合计	41,529,721.95	40,652,347.87

47、资产减值损失

单位：元 币种：人民币

项目	本期发生额	上期发生额
一、坏账损失	5,222,529.05	23,674,253.97
二、存货跌价损失	15,500,214.58	8,144,479.31
三、可供出售金融资产减值损失		
四、持有至到期投资减值损失		
五、长期股权投资减值损失		28,648,378.62
六、投资性房地产减值损失		
七、固定资产减值损失		3,976,321.39
八、工程物资减值损失		
九、在建工程减值损失		
十、生产性生物资产减值损失		
十一、油气资产减值损失		
十二、无形资产减值损失	22,222.25	2,119,182.00
十三、商誉减值损失	3,156,092.56	461,890.64
十四、其他		
合计	23,901,058.44	67,024,505.93

48、投资收益

单位：元 币种：人民币

项目	本期发生额	上期发生额
权益法核算的长期股权投资收益	1,979,204.10	4,847,156.73
处置长期股权投资产生的投资收益		
以公允价值计量且其变动计入当期损益的金融资产在持有期间的投资收益		
处置以公允价值计量且其变动计入当期损益的金融资产取得的投资收益	-6,959.33	
持有至到期投资在持有期间的投资收益		
可供出售金融资产等取得的投资收益	454,976.20	9,941,145.80
处置可供出售金融资产取得的投资收益	177,020,467.91	205,570,291.60
丧失控制权后，剩余股权按公允价值重新计量产生的利得		
银行理财产品投资收益	66,601.65	
合计	179,514,290.53	220,358,594.13

49、营业外收入

单位：元 币种：人民币

项目	本期发生额	上期发生额	计入当期非经常性损益的金额
非流动资产处置利得合计	307,722.94	15,291,187.45	307,722.94
其中：固定资产处置利得	307,722.94	15,291,187.45	307,722.94
无形资产处置利得			
债务重组利得			
非货币性资产交换利得			
接受捐赠	46,000.00		46,000.00
政府补助	1,571,758.57	2,393,378.00	1,571,758.57
其他	703,612.51	423,504.56	703,612.51
合计	2,629,094.02	18,108,070.01	2,629,094.02

计入当期损益的政府补助

单位：元 币种：人民币

补助项目	本期发生金额	上期发生金额	与资产相关/与收益相关
运费补贴	161,634.00		与收益相关
2013 年第二批展会扶持资金	7,500.00		与收益相关
俄罗斯摊位补贴	25,000.00		与收益相关
信保补贴	333,310.00		与收益相关
出口贴息	20,004.00		与收益相关
深圳市宝安区财政局出口信用保险保费扶持	114,451.00		与收益相关
深圳市财政局 2013 年国外展会补贴款	50,000.00		与收益相关
深圳市宝安区财政局企业信息化项目资助款	200,000.00		与收益相关
亿鑫钢铁节能补贴	43,200.00		与资产相关
深圳市宝安区财政局进口贴息	83,400.00		与收益相关
展会补贴	21,935.57		与收益相关
深圳市宝安区财政局科技与产业发展专项资金	120,000.00		与收益相关
省财政厅兼并重组专项资金补助	127,500.00		与收益相关
深圳经济贸易和信息化委员会第 9 批开拓资金	43,824.00		与收益相关
中小企业服务暑（2014 年建设项目资金）	220,000.00		与收益相关
扶植资金		1,434,019.00	与收益相关
财政委员会拨 2012 年度优化外贸出口结构资助款		80,243.00	与收益相关
宝安区财政局拨 12 年异地务工人员职业培训补贴		9,000.00	与收益相关
中小企业项目投资补助		94,243.00	与收益相关
荣获广东名牌产品		300,000.00	与收益相关
科技成果产业化专项资金		300,000.00	与收益相关
毕业生社保补贴		1,200.00	与收益相关
中信保补贴		174,673.00	与收益相关
合计	1,571,758.57	2,393,378.00	/

50、营业外支出

单位：元 币种：人民币

项目	本期发生额	上期发生额	计入当期非经常性损益的金额
非流动资产处置损失合计	117,415.38	361,189.02	117,415.38
其中：固定资产处置损失	117,415.38	361,189.02	117,415.38
无形资产处置损失			
债务重组损失			
非货币性资产交换损失			
对外捐赠	70,000.00	184,021.50	70,000.00
滞纳金、违约赔偿支出	13,576.64	87,201.67	13,576.64
其他	366,387.53	684,844.65	366,387.53
合计	567,379.55	1,317,256.84	567,379.55

51、 所得税费用

(1) 所得税费用表

单位：元 币种：人民币

项目	本期发生额	上期发生额
当期所得税费用	34,205,144.53	27,562,574.96
递延所得税费用	-4,577,605.63	-385,104.87
合计	29,627,538.90	27,177,470.09

(2) 会计利润与所得税费用调整过程：

项目	本期发生额
利润总额	93,157,311.53
按法定/适用税率计算的所得税费用	23,289,327.88
子公司适用不同税率的影响	-2,894,850.85
调整以前期间所得税的影响	105,541.93
非应税收入的影响	
不可抵扣的成本、费用和损失的影响	276,125.93
前期未确认的递延所得税资产本期转回/补确认	-1,893,691.96
本期未确认递延所得税资产的可抵扣暂时性差异或可抵扣亏损的影响	17,176,405.25
按权益法下确认的投资收益的影响	-494,801.03
投资分红确认的投资收益的影响	-113,744.05
研发费用加计扣除的影响	-1,322,883.58
递延所得税资产适用不同年度税率的影响	-293,325.01
合并产生的影响	-4,322,779.46
前期已确认递延所得税资产的可抵扣暂时性差异或可抵扣亏损预计以后年度不可抵扣的影响	116,213.84
所得税费用	29,627,538.90

52、 其他综合收益

详见本附注七、（39）。

53、 现金流量表项目

(1). 收到的其他与经营活动有关的现金：

单位：元 币种：人民币

项目	本期发生额	上期发生额
往来款项	109,712,547.57	146,727,225.76
保证金转回	47,414,711.60	1,751,045.00
政府补助	4,109,358.57	2,393,378.00
利息收入	3,781,086.98	1,720,719.11
其他	7,763,648.37	5,887,747.22
合计	172,781,353.09	158,480,115.09

(2). 支付的其他与经营活动有关的现金：

单位：元 币种：人民币

项目	本期发生额	上期发生额
往来款项	37,373,735.12	15,013,124.48
付现费用	66,375,727.97	56,924,001.05

银行手续费	1,605,535.57	1,527,734.25
保证金支出增加额	46,928,946.01	13,968,399.12
其他	1,200,014.74	208,415.00
合计	153,483,959.41	87,641,673.90

(3). 收到的其他与投资活动有关的现金

单位：元 币种：人民币

项目	本期发生额	上期发生额
并购中诺取得的现金	130,271,708.18	
合计	130,271,708.18	

(4). 支付的其他与投资活动有关的现金

单位：元 币种：人民币

项目	本期发生额	上期发生额
支付的远期结售汇投资损失	6,959.33	
合计	6,959.33	

(5). 收到的其他与筹资活动有关的现金

单位：元 币种：人民币

项目	本期发生额	上期发生额
卖出回购式融资		188,000,000.00
融资保证金	30,016,342.66	
合计	30,016,342.66	188,000,000.00

(6). 支付的其他与筹资活动有关的现金

单位：元 币种：人民币

项目	本期发生额	上期发生额
融资保证金		40,016,342.66
股票发行费用	4,580,308.71	
返还迈锐股东的出资保证金	70,000,000.00	
合计	74,580,308.71	40,016,342.66

54. 现金流量表补充资料

(1) 现金流量表补充资料

单位：元 币种：人民币

补充资料	本期金额	上期金额
1. 将净利润调节为经营活动现金流量：		
净利润	63,529,772.63	51,448,851.20
加：资产减值准备	23,901,058.44	67,024,505.93
固定资产折旧、油气资产折耗、生产性生物资产折旧	20,751,068.47	7,154,351.29
无形资产摊销	9,886,503.49	2,921,681.69
长期待摊费用摊销	9,999,649.31	4,698,148.12
处置固定资产、无形资产和其他长期资产的损失（收益以“－”号填列）	-192,391.09	-14,929,998.43
固定资产报废损失（收益以“－”号填列）	2,083.53	

公允价值变动损失（收益以“-”号填列）		
财务费用（收益以“-”号填列）	45,882,853.42	43,222,807.73
投资损失（收益以“-”号填列）	-179,514,290.53	-220,358,594.13
递延所得税资产减少（增加以“-”号填列）	-2,658,382.08	-6,856.10
递延所得税负债增加（减少以“-”号填列）	-1,250,029.00	-378,248.77
存货的减少（增加以“-”号填列）	-2,374,877.29	-18,483,480.07
经营性应收项目的减少（增加以“-”号填列）	-111,492,804.72	-44,279,501.18
经营性应付项目的增加（减少以“-”号填列）	54,026,006.67	115,687,314.75
其他	1,389,264.49	-12,217,354.12
经营活动产生的现金流量净额	-68,114,514.26	-18,496,372.09
2. 不涉及现金收支的重大投资和筹资活动：		
债务转为资本		
一年内到期的可转换公司债券		
融资租入固定资产		
3. 现金及现金等价物净变动情况：		
现金的期末余额	299,900,803.83	169,882,985.93
减：现金的期初余额	169,882,985.93	79,943,118.52
加：现金等价物的期末余额		
减：现金等价物的期初余额		
现金及现金等价物净增加额	130,017,817.90	89,939,867.41

(2) 本期支付的取得子公司的现金净额

	金额
本期发生的企业合并于本期支付的现金或现金等价物	79,850,000.00
其中：深圳市源磊科技有限公司	79,850,000.00
减：购买日子公司持有的现金及现金等价物	9,235,205.03
其中：深圳市源磊科技有限公司	9,235,205.03
加：以前期间发生的企业合并于本期支付的现金或现金等价物	5,871,000.00
其中：福建省蓝图节能投资有限公司	5,870,900.00
福建福日光电有限公司	100.00
取得子公司支付的现金净额	76,485,794.97

(3) 本期收到的处置子公司的现金净额

	金额
本期处置子公司于本期收到的现金或现金等价物	
减：丧失控制权日子公司持有的现金及现金等价物	
加：以前期间处置子公司于本期收到的现金或现金等价物	
处置子公司收到的现金净额	

(4) 现金和现金等价物的构成

单位：元 币种：人民币

项目	期末余额	期初余额
一、现金	299,900,803.83	169,882,985.93
其中：库存现金	793,786.31	161,088.30
可随时用于支付的银行存款	274,318,543.87	169,721,897.63
可随时用于支付的其他货币资金	24,788,473.65	
可用于支付的存放中央银行款项		
存放同业款项		
拆放同业款项		
二、现金等价物		
其中：三个月内到期的债券投资		
三、期末现金及现金等价物余额	299,900,803.83	169,882,985.93
其中：母公司或集团内子公司使用受限制的现金和现金等价物		

55、所有权或使用权受到限制的资产

单位：元 币种：人民币

项目	期末账面价值	受限原因
货币资金	127,790,902.48	
其中：银行存款	28,370.27	诉讼冻结存款
其他货币资金	127,762,532.21	保证金
应收票据		
存货		
固定资产	139,050,862.51	抵押借款
无形资产	30,918,464.15	抵押借款
可供出售金融资产	52,155,824.21	股权质押借款
合计	349,916,053.35	/

其他说明：

1. 货币资金受限情况详见本附注七、（1）。

2. 可供出售金融资产受限情况：

公司以持有的华映科技（集团）股份有限公司股权 290 万股及国泰君安证券股份有限公司股权 650 万股质押给交通银行福建省分行作为流动资金贷款人民币 3,600 万元之质押担保。

3. 固定资产及无形资产受限情况：

（1）子公司惠州市迈锐光电有限公司以证号为惠府国用（2013）13021750021 号的土地使用权质押给银行作为长期贷款人民币 4,500 万元之抵押担保，抵押到期日为 2020 年 8 月 14 日。截止 2014 年 12 月 31 日，该土地使用权净值 12,338,176.50 元。

（2）子公司广东以诺以证号东府国用（2012）第特 22 号的土地使用权质押给银行作为长期借款 8,000 万元之抵押担保，借款期限为 4 年，担保期限为自主合同债务人履行债务期限届满之日起两年。截至 2014 年 12 月 31 日，借款余额为 6,000 万元，该土地使用权净值 18,580,287.65 元。2014 年 7 月 16 日，广东以诺在取得房产证后将该房产追加抵押，房产证号分别为粤房地权证莞字 2000664663 号、粤房地权证莞字 2000664430 号和粤房地权证莞字 2000664695 号。截止 2014 年 12 月 31 日，该房产净值 115,297,236.85 元。

（3）子公司中诺通讯 2014 年 7 月为取得花旗银行（中国）有限公司深圳分行借款，以机器设备（西门子切片机）提供抵押保证。截止 2014 年 12 月 31 日，该设备的净值 12,645,553.54 元。

（4）子公司福建福日光电有限公司将部分固定资产抵押给交通银行股份有限公司福建省分行作为短期借款 420 万元之抵押担保，抵押到期日为 2015 年 10 月 15 日。截止 2014 年 12 月 31 日，该设备净值 6,474,980.35 元。

(5) 子公司源磊科技以拥有的机器设备作为向平安银行股份有限公司开立银行承兑汇票人民币 3,000 万元之抵押。截止 2014 年 12 月 31 日, 该设备净值 4,633,091.77 元。

56、 外币货币性项目

(1). 外币货币性项目:

单位: 元

项目	期末外币余额	折算汇率	期末折算人民币余额
货币资金			
其中: 美元	1,394,966.22	6.1190	8,535,794.65
欧元	32,168.98	7.4556	239,839.05
港币	0.31	0.78887	0.25
英镑	5,300.36	9.5437	50,585.05
应收账款			
其中: 美元	15,027,991.42	6.1190	91,933,539.61
欧元			
港币			
人民币			
人民币			
长期借款			
其中: 美元			
欧元			
港币			
人民币			
人民币			
应付账款			
其中: 美元	135,591.02	6.1190	829,681.46

其他说明:

(2). 境外经营实体说明, 包括对于重要的境外经营实体, 应披露其境外主要经营地、记账本位币及选择依据, 记账本位币发生变化的还应披露原因。

适用 不适用

八、合并范围的变更

1、 非同一控制下企业合并

(1). 本期发生的非同一控制下企业合并

单位: 元 币种: 人民币

被购买方名称	股权取得时点	股权取得成本	股权取得比例 (%)	股权取得方式	购买日	购买日的确定依据	购买日至期末被购买方的收入	购买日至期末被购买方的净利润
深圳市源磊科技有限公司	2014年10月29日	119,850,000.00	51.00	收购+增资	2014年10月29日	控制权转移	49,624,858.85	5,468,094.56
深圳市中诺通讯有限公司	2014年12月30日	799,999,996.61	100.00	发行股份购买	2014年12月30日	控制权转移	0	0

(1) 收购源磊科技：2014 年 10 月 24 日，本公司第五届董事会第十五次会议审议通过《关于收购深圳市源磊科技有限公司部分股权并增资的议案》。公司通过受让部份股权并增资的方式，以总价 11,985 万元获得源磊科技 51% 股权，其中，以 7,985 万元受让萍乡源磊资产管理合伙企业（有限合伙）持有的源磊科技 40.9487% 股权（出资额为 1,228.461 万元）；受让完成之后，再以 4,000 万元对源磊科技进行单方增资（出资额为 615.3846 万元）。本次交易完成后，源磊科技注册资本变更为 3,615.3846 万元，公司合计持有其 51% 股权。源磊科技已于 2014 年 10 月 30 日取得深圳市市场监督管理局核发的[2014]第 6638616 号变更（备案）通知书。

(2) 收购中诺通讯：根据公司 2014 年 8 月 1 日召开的第五届董事会第十三次会议决议、2014 年 8 月 18 日召开的 2014 年第二次临时股东大会决议、2014 年 11 月 12 日召开的第五届董事会第十六次会议决议，并于 2014 年 12 月 26 日经中国证券监督管理委员会以证监许可[2014]1433 号《关于核准福建福日电子股份有限公司向福建省电子信息（集团）有限责任公司等发行股份购买资产的批复》文件的核准，本公司非公开发行 96,501,809 股人民币普通股（A 股）购买相关资产，每股面值人民币 1 元，每股发行价 8.29 元。信息集团、王青云、霍保庄、陆军、康晓岩、史锋、郑金鉴、马兹斌、陈吉利、张国林、石利笋、王州明、张凯师、贝风雨、皖江物流、东方富海、富海二号以各自持有的中诺通讯共计 100% 的股权作价人民币 80,000.00 万元认购本公司本次非公开发行的 96,501,809 股人民币普通股（A 股）。中诺通讯已于 2014 年 12 月 26 日取得深圳市市场监督管理局核发的【2014】第 6761003 号变更（备案）通知书》。本次变更后，本公司持有中诺通讯 100% 的股份，中诺通讯成为本公司的全资子公司。

(2). 合并成本及商誉

单位：元 币种：人民币

合并成本	源磊科技	中诺通讯
—现金	119,850,000.00	
—非现金资产的公允价值		
—发行或承担的债务的公允价值		
—发行的权益性证券的公允价值		799,999,996.61
—或有对价的公允价值		
—购买日之前持有的股权于购买日的公允价值		
—其他		
合并成本合计	119,850,000.00	799,999,996.61
减：取得的可辨认净资产公允价值份额	90,582,227.00	454,903,105.15
商誉/合并成本小于取得的可辨认净资产公允价值份额的金额	29,267,773.00	345,096,891.46

(3). 被购买方于购买日可辨认资产、负债

单位：元 币种：人民币

	源磊科技		中诺通讯	
	购买日公允价值	购买日账面价值	购买日公允价值	购买日账面价值
资产：	335,210,970.84	250,540,210.27	1,317,617,103.99	1,274,056,468.02
货币资金	26,349,789.19	26,349,789.19	187,447,349.28	187,447,349.28
应收款项	135,264,476.97	135,264,476.97	537,867,260.57	537,867,260.57
存款	40,780,336.22	40,780,336.22	212,376,900.42	212,376,900.42
固定资产	45,676,822.81	41,102,423.02	228,388,561.73	215,344,247.60
无形资产	80,096,360.78		63,316,436.96	32,800,115.12
长期待摊费用	6,241,500.84	6,241,500.84	5,793,071.30	5,793,071.30
商誉			75,180,438.16	75,180,438.16
递延所得税资产	801,684.03	801,684.03	5,108,054.16	5,108,054.16

其他非流动资产			2,139,031.41	2,139,031.41
负债:	157,598,761.02	144,898,146.93	862,713,998.84	854,515,766.44
借款	140,198,146.93	140,198,146.93	288,408,579.22	288,408,579.22
应付款项	12,700,614.09		564,902,246.59	564,902,246.59
递延所得税负债			8,198,232.40	
递延收益	4,700,000.00	4,700,000.00	1,204,940.63	1,204,940.63
净资产	177,612,209.82	105,642,063.34	454,903,105.15	419,540,701.58
减: 少数股东权益	87,029,982.82	51,764,611.04		
取得的净资产	90,582,227.00	53,877,452.30	454,903,105.15	419,540,701.58

可辨认资产、负债公允价值的确定方法:

企业合并中承担的被购买方的或有负债:

其他说明:

(4). 购买日之前持有的股权按照公允价值重新计量产生的利得或损失

是否存在通过多次交易分步实现企业合并并且在报告期内取得控制权的交易
适用 不适用

2、反向购买

3、 处置子公司

是否存在单次处置对子公司投资即丧失控制权的情形

适用 不适用

是否存在通过多次交易分步处置对子公司投资且在本期丧失控制权的情形

适用 不适用

一揽子交易

适用 不适用

非一揽子交易

适用 不适用

4、 其他原因的合并范围变动

说明其他原因导致的合并范围变动（如，新设子公司、清算子公司等）及其相关情况：
除上述事项外，本期合并范围未发生其他变更。

5、 其他

九、在其他主体中的权益

1、在子公司中的权益

(1). 企业集团的构成

子公司名称	企业简称	注册地	业务性质	持股比例 (%)		取得方式
				直接	间接	
福建福日实业发展有限公司	福日实业	福州	贸易	100.00%		设立
福日优美通讯科技(深圳)有限公司	优美通讯	深圳	电子产品		51.00%	收购
福建福日电子配件有限公司	福日配件	福州	租赁		75.00%	设立
福建福日照明有限公司	福日照明	福州	电子产品	51.00%		设立
福建福日科技有限公司	福日科技	福州	贸易	65.00%		设立
福建福日激光技术有限公司	福日激光	福州	电子产品	50.00%		设立
福建福日进出口贸易有限公司	福日进出口	福州	贸易	100.00%		设立
福建福日光电有限公司	福日光电	福州	电子产品	100.00%		设立+收购
福建省蓝图节能投资有限公司	蓝图节能	福州	节能业务	76.20%		收购
山西福日节能科技有限公司	山西福日	临汾	节能业务		100.00%	设立
武汉蓝图兴业节能服务有限公司	武汉蓝图	武汉	节能业务		90.00%	收购
深圳市迈锐光电有限公司	迈锐光电	深圳	电子产品	69.59%		收购
惠州市迈锐光电有限公司	惠州迈锐	惠州	电子产品		100.00%	设立
福建友好环境科技发展有限公司	友好环境	福州	节能业务	51.00%		收购
深圳市源磊科技有限公司	源磊科技	深圳	电子产品	51.00%		收购+增资
深圳市中诺通讯有限公司	中诺通讯	深圳	电子产品	100.00%		收购
江西中诺电子工业有限公司	江西中诺	吉安	电子产品		100.00%	收购
广东以诺通讯有限公司	广东以诺	东莞	电子产品		100.00%	收购
深圳市创诺科技有限公司	深圳创诺	深圳	电子产品		100.00%	收购
北京讯通安添通讯科技有限公司	北京安添	北京	技术服务		100.00%	收购

(1) 福日实业成立于1999年12月,由本公司出资组建成立。公司第五届董事会第十四次会议决议通过了《关于本公司对全资子公司福建福日实业发展有限公司增资的议案》,并于2014年8月向福建福日实业发展有限公司支付增资款51,210,441.00元,增资后福日实业的注册资本变更为16,000万元。福建福日实业发展有限公司已于2014年8月28日办理完毕工商变更登记手续。

(2) 优美通讯成立于2010年4月2日,注册资本HK1,332.03万元。福日实业2012年受让优美通讯科技有限公司所持有的美裕新科技(深圳)有限公司51万港币股权(占其股权比例为51%),并于收购后将公司名称变更为福日优美通讯科技(深圳)有限公司。2013年1月福建福日实业发展有限公司与另一股东同比例对优美通讯增资,增资后股权比例仍为51%。

(3) 福日配件成立于1986年8月26日,注册资本5,057.40万元。公司第五届董事会第十二次临时会议审议通过《关于转让福建福日电子配件有限公司75%股权的议案》,同意以福日配件截止2013年12月31日经福建联合中和资产评估有限公司评估的净资产-523.7万元人民币为依据,将本公司所持有的福日配件75%的股权以1元人民币转让给全资子公司福建福日实业发展有限公司。福日配件已于2014年11月25日办理完毕工商变更登记手续。转让完成后,本公司由直接持有福日配件75%股权转变为间接持有福日配件75%的股权。

(4) 福日照明原名福建福日科光电子有限公司，成立于 2001 年 6 月 30 日，注册资本 4,800 万元，由本公司与其他股东共同出资组建，本公司持有其 51% 的股权。

(5) 福日科技成立于 2000 年 7 月 3 日，注册资本 1,000 万元，由本公司与其他股东共同出资组建，本公司持有其 65% 的股权。

(6) 福日激光成立于 1999 年 12 月 16 日，注册资本 500 万元，由本公司与其他股东共同出资组建，本公司持有其 50% 的股权。

(7) 福日进出口原名福建信诚电子制造有限公司，成立于 2004 年 10 月 13 日，注册资本 1,264 万元，由本公司出资设立。2014 年 2 月福建信诚电子制造有限公司更名为福建福日进出口贸易有限公司，公司已于 2014 年 2 月 9 日办理完毕工商变更登记手续。

(8) 福日光电成立于 2004 年 12 月 30 日，由福建信诚电子制造有限公司与其他股东出资组建，2013 年本公司受让福建信诚电子制造有限公司持有的福日光电 73.58% 股份，福日光电成为本公司直接控股公司。

公司第五届董事会 2013 年第九次临时会议审议通过《关于受让福建福日光电有限公司 26.42% 股权的议案》，同意本公司以 100 元人民币受让香港 Max Benefit Holdings Limited 公司所持有福建福日光电有限公司（以下简称福日光电）26.42% 股权。2014 年 1 月，本公司与香港 Max Benefit Holdings Limited 公司签订股权转让协议，香港 Max Benefit Holdings Limited 公司将其持有的福日光电 26.42% 的股权共 436 万元人民币出资，以 100 元人民币转让给福建福日电子股份有限公司。福日光电已于 2014 年 3 月 27 日办理完毕工商变更登记手续。变更后，福日光电成立本公司的全资子公司。

公司第五届董事会 2014 年第五次临时会议决议通过了《关于对全资子公司福建福日光电有限公司进行增资的议案》，并于 2014 年 8 月向福建福日光电有限公司支付增资款 43,500,000.00 元，增资后注册资本变更为 6,000 万元。福建福日光电有限公司已于 2014 年 5 月 19 日办理完毕工商变更登记手续。

(9) 蓝图节能成立于 2010 年 6 月 23 日，注册资本 3,000 万元。公司 2012 年受让练菲所持有福建省蓝图节能投资有限公司 1,020 万元股权，并与另一股东同比例增加投资。2012 年末公司持有其股权为人民币 1,530 万元，占其实收资本的比例为 51%。2013 年 9 月公司又受让练菲持有福建省蓝图节能投资有限公司 25.20% 股权，至 2013 年末公司共持有福建省蓝图节能投资有限公司 76.20% 股权。

(10) 山西福日成立于 2012 年 8 月，注册资本 1,000 万元，由蓝图节能出资设立。

(11) 武汉蓝图成立于，注册资本 200 万元，系蓝图节能以收购方式持有其 90% 的股权。

(12) 迈锐光电成立于 2006 年 4 月 10 日。根据 2013 年本公司与陈泽波、陈涛、石建功、深圳市迈锐光投资合伙企业（有限合伙）签署的《股权转让协议书》，公司以人民币 19,487 万元受让陈泽波、陈涛、石建功、深圳市迈锐光投资合伙企业（有限合伙）所持有的深圳市迈锐光电有限公司（以下简称迈锐光电公司）共计 3,415 万元出资额，收购后本公司对迈锐光电公司的持股比例为 92.7989%。

公司第五届董事会 2014 年第五次临时会议审议通过了《关于控股子公司深圳市迈锐光电有限公司增资的议案》，董事会同意引入由迈锐光电管理团队及核心技术、业务骨干组建的深圳市福锐明投资合伙企业（有限合伙）（以下简称福锐明投资）对迈锐光电增资 7,001.90 万元，同时，本公司放弃本次增资的优先认购权，不参与本次增资。深圳市福锐明投资合伙企业（有限合伙）向公司认缴 7,001.90 万元，其中 1,227 万元为实收资本，多缴的 5,774.90 万元作为资本公积，业经深圳联创立信会计师事务所出具深联创立信所（内）验资[2014]6 号验资报告进行验证。本次增资完成后，迈锐光电注册资本由 3,680 万元提高到 4,907 万元，其中本公司出资额为 3,415 万元，持股比例从原来的 92.80% 降低至 69.59%。子公司迈锐光电已于 2014 年 5 月 23 日取得深圳市市场监督管理局出具[2014]第 81895200 号变更（备案）通知书。

2014 年 7 月，子公司迈锐光电股东会审议通过了公司用资本公积 5,093 万元转增实收资本的议案，公司的注册资本增加至 10,000 万元，业经深圳联创立信会计师事务所出具深联创立信所（内）验资[2014]7 号验资报告进行验证，公司已于 2014 年 7 月 10 日取得深圳市市场监督管理局出具[2014]第 82102621 号变更（备案）通知书。

(13) 惠州迈锐成立于 2013 年 10 月，原注册资本 3,000 万元，由迈锐光电出资设立。2014 年 7 月，迈锐光电对其增资 2,000 万元，增资后，惠州迈锐注册资本变更为 5,000 万元。

(14) 友好环境成立于 2006 年 2 月 15 日，注册资本 1,021 万元。根据 2013 年本公司与李显英等 5 个自然人股东签署的《增资扩股协议》，福建友好环境科技发展有限公司（以下简称友好环境公司）的注册资本由人民币 500 万元增加至 1,021 万元，本公司用现金认购其中的新增注册资本 520.71 万元，认购价为人民币 911.77 万元，收购后本公司对友好环境公司的持股比例为 51%。

(15) 源磊科技成立于 2008 年 11 月 17 日。2014 年 10 月 24 日，本公司第五届董事会第十五次会议审议通过《关于收购深圳市源磊科技有限公司部分股权并增资的议案》。公司通过受让部份股权并增资的方式，以总价 11,985 万元获得源磊科技 51% 股权，其中，以 7,985 万元受让萍乡源磊资产管理合伙企业（有限合伙）持有的源磊科技 40.9487% 股权（出资额为 1,228.461 万元）；受让完成之后，再以 4,000 万元对源磊科技进行单方增资（出资额为 615.3846 万元）。本次交易完成后，源磊科技注册资本变更为 3,615.3846 万元，公司合计持有其 51% 股权。源磊科技已于 2014 年 10 月 30 日取得深圳市市场监督管理局核发的[2014]第 6638616 号变更（备案）通知书。

(16) 中诺通讯成立于 1997 年 10 月 22 日，注册资本 15,606.0175 万元。根据公司 2014 年 8 月 1 日召开的第五届董事会第十三次会议决议、2014 年 8 月 18 日召开的 2014 年第二次临时股东大会决议、2014 年 11 月 12 日召开的第五届董事会第十六次会议决议，并于 2014 年 12 月 26 日经中国证券监督管理委员会以证监许可[2014]1433 号《关于核准福建福日电子股份有限公司向福建省电子信息（集团）有限责任公司等发行股份购买资产的批复》文件的核准，本公司非公开发行 96,501,809 股人民币普通股（A 股）购买相关资产，每股面值人民币 1 元，每股发行价 8.29 元。信息集团、王清云、霍保庄、陆军、康晓岩、史锋、郑金鉴、马兹斌、陈吉利、张国林、石利笋、王州明、张凯师、贝风雨、皖江物流、东方富海、富海二号以各自持有的中诺通讯共计 100% 的股权作价人民币 80,000.00 万元认购本公司本次非公开发行的 96,501,809 股人民币普通股（A 股）。中诺通讯已于 2014 年 12 月 26 日取得深圳市市场监督管理局核发的【2014】第 6761003 号变更（备案）通知书。本次变更后，本公司持有中诺通讯 100% 的股份，中诺通讯成为本公司的全资子公司。

(17) 江西中诺成立于 2011 年 2 月 25 日，注册资本 880 万元，由中诺通讯出资组建成立。

(18) 深圳创诺成立于 2004 年 8 月 25 日，注册资本 1,000 万元。2011 年 12 月，中诺通讯受让张棋明和蔡海明所持有的深圳创诺的全部股权，受让价格为人民币 10,669,919.40 元。

(19) 广东以诺成立于 2011 年 12 月 28 日，注册资本 2,000 万元，由中诺通讯出资组建成立。

(20) 北京安添成立于 2009 年 04 月 07 日，注册资本 10,501.72 万元。2014 年 2 月 24 日，其股东深圳讯通安添科技有限公司以其对北京安添的全部股权作价 10,501.72 万元对中诺通讯增资，增资完成后，北京讯通安添通讯科技有限公司成为中诺通讯的全资子公司。

在子公司的持股比例不同于表决权比例的说明：

持有半数或以下表决权但仍控制被投资单位、以及持有半数以上表决权但不控制被投资单位的依据：

对于纳入合并范围的重要的结构化主体，控制的依据：

确定公司是代理人还是委托人的依据：

其他说明：

(2). 重要的非全资子公司

单位：元 币种：人民币

子公司名称	少数股东持股	本期归属于少数股	本期向少数股东宣	期末少数股东权
-------	--------	----------	----------	---------

	比例	东的损益	告分派的股利	益余额
优美通讯	49.00%	-7,761,385.06		-9,742,655.12
福日配件	25.00%	3,171.98		-3,983,615.98
福日照明	49.00%	-8,747,765.29		-12,876,911.95
福日科技	35.00%	266,621.68		7,261,483.44
福日激光	50.00%	-359.72		-3,073,393.41
蓝图节能	23.80%	-4,029,427.82		-2,236,211.56
迈锐光电	30.41%	9,665,253.39		67,292,367.14
友好环境	49.00%	-6,628,943.45		-15,036.56
源磊科技	49.00%	2,679,366.33		89,709,349.15
合计		-14,553,467.96		132,335,375.15

子公司少数股东的持股比例不同于表决权比例的说明：

其他说明：

注：本期本公司对子公司福日光电的持股比例由 73.58% 增加至 100%，本期少数股东损益中包含子公司福日光电收购前的少数股东损益 488,086.39 元。

(3). 重要非全资子公司的主要财务信息

单位：万元 币种：人民币

子公司名称	期末余额						期初余额					
	流动资产	非流动资产	资产合计	流动负债	非流动负债	负债合计	流动资产	非流动资产	资产合计	流动负债	非流动负债	负债合计
优美通讯	922.40	301.71	1,224.11	3,212.40		3,212.40	1,347.89	379.14	1,727.03	2,131.37		2,131.37
福日配件	123.44	158.35	281.79	1,875.44		1,875.44	99.11	180.65	279.76	1,874.68		1,874.68
福日照明	2,988.70	858.74	3,847.44	6,175.38	300.00	6,475.38	5,328.83	1,201.14	6,529.97	7,072.65	300.00	7,372.65
福日科技	21,769.31	158.78	21,928.09	19,848.38	5.00	19,853.38	22,139.89	99.25	22,239.14	20,235.61	5.00	20,240.61
福日激光	0.01		0.01	551.69	63.00	614.69	0.09		0.09	551.69	63.00	614.69
蓝图节能	170.20	24,913.04	25,083.24	24,778.10	1,209.23	25,987.33	1,189.24	15,803.83	16,993.07	14,447.25	1,767.36	16,214.61
迈锐光电	30,656.99	18,724.73	49,381.72	21,876.41	5,376.94	27,253.35	29,291.83	7,192.44	36,484.27	28,538.49	12.45	28,550.94
友好环境	1,087.95	1,333.59	2,421.54	2,393.32	31.29	2,424.61	976.20	1,733.82	2,710.02	1,286.92	73.33	1,360.25
源磊科技	18,928.55	14,061.92	32,990.47	12,968.57	1,713.87	14,682.44						
合计	76,647.55	60,510.86	137,158.41	93,679.69	8,699.33	102,379.02	60,373.08	26,590.27	86,963.35	76,138.66	2,221.14	78,359.80

子公司名称	本期发生额				上期发生额			
	营业收入	净利润	综合收益总额	经营活动现金流量	营业收入	净利润	综合收益总额	经营活动现金流量
优美通讯	5,990.69	-1,583.96	-1,583.96	29.35	1,559.62	-594.35	-594.35	-149.72
福日配件	253.19	1.27	1.27	116.62	175.58	-139.30	-139.30	82.39
福日照明	1,532.25	-1,785.26	-1,785.26	-118.98	1,753.62	-2,572.25	-2,572.25	689.65
福日科技	84,158.65	76.18	76.18	749.75	81,651.85	198.76	198.76	915.67
福日激光		-0.07	-0.07	-0.07		25.00	25.00	0.00
蓝图节能	126.50	-1,682.55	-1,682.55	4,545.30	615.38	-1,301.86	-1,301.86	10,439.58
迈锐光电	44,668.78	3,178.31	3,178.31	5,908.44	11,521.80	1,121.36	1,121.36	3,458.93
友好环境	611.58	-1,352.85	-1,352.85	-569.03	276.78	-26.66	-26.66	-111.47
源磊科技	4,962.49	546.81	546.81	-456.98				
合计	142,304.12	-2,602.11	-2,602.11	10,204.40	97,554.63	-3,289.30	-3,289.30	15,325.02

其他说明：

迈锐光电上期发生额系自收购日起 2013 年 10 月至 12 月发生额。

2、在子公司的所有者权益份额发生变化且仍控制子公司的交易

(1). 在子公司所有者权益份额的变化情况的说明:

(2). 交易对于少数股东权益及归属于母公司所有者权益的影响:

单位:元 币种:人民币

项目	福日光电	迈锐光电
购买成本/处置对价		
--现金	100.00	
--非现金资产的公允价值		
购买成本/处置对价合计	100.00	
减:按取得/处置的股权比例计算的子公司净资产份额	6,104,476.92	-2,374,685.24
差额	-6,104,376.92	2,374,685.24
其中:调整资本公积	-6,104,376.92	2,374,685.24
调整盈余公积		
调整未分配利润		

其他说明

3、在合营企业或联营企业中的权益

(1). 重要的合营企业或联营企业

单位:元 币种:人民币

合营企业或联营企业名称	主要经营地	注册地	业务性质	持股比例 (%)		对合营企业或联营企业投资的会计处理方法
				直接	间接	
福建福顺微电子有限公司(福顺微)	福州	福州	电子产品	30%		权益法
福建省两岸照明节能科技有限公司(两岸照明)	福州	福州	节能服务	20%		权益法

在合营企业或联营企业的持股比例不同于表决权比例的说明:

持有 20%以下表决权但具有重大影响,或者持有 20%或以上表决权但不具有重大影响的依据:

(2). 重要联营企业的主要财务信息

单位:元 币种:人民币

	期末余额/ 本期发生额		期初余额/ 上期发生额	
	福顺微	两岸照明	福顺微	两岸照明
流动资产	174,789,542.01	64,340,606.92	178,233,665.42	78,532,923.44
非流动资产	126,909,772.20	31,494,969.30	113,554,750.15	13,404,815.80
资产合计	301,699,314.21	95,835,576.22	291,788,415.57	91,937,739.24
流动负债	66,182,836.05	7,331,145.88	46,764,863.94	2,909,939.61

非流动负债		640,000.00		320,000.00
负债合计	66,182,836.05	7,971,145.88	46,764,863.94	3,229,939.61
少数股东权益				
归属于母公司股东权益	235,516,478.16	87,864,430.34	245,023,551.63	88,707,799.63
按持股比例计算的净资产 份额	70,654,943.45	17,572,886.07	73,507,065.49	17,741,559.93
调整事项		1,028,240.05		2,028,240.05
--商誉		1,028,240.05		2,028,240.05
--内部交易未实现利润				
--其他				
对联营企业权益投资的 账面价值	70,654,943.45	18,601,126.12	73,507,065.49	19,769,799.98
存在公开报价的联营企 业权益投资的公允价值				
营业收入	208,540,495.10	15,579,850.51	221,713,058.93	1,283,766.18
净利润	10,010,969.55	-5,843,369.29	17,815,286.84	-3,064,108.13
终止经营的净利润				
其他综合收益				
综合收益总额	10,010,969.55	-5,843,369.29	17,815,286.84	-3,064,108.13
本年度收到的来自联营 企业的股利	6,000,000.00			

其他说明

十、公允价值的披露

1、以公允价值计量的资产和负债的期末公允价值

单位:元 币种:人民币

项目	期末公允价值			
	第一层次公允价 值计量	第二层次公允价 值计量	第三层次公允价 值计量	合计
一、持续的公允价值计量				
(一) 以公允价值计量且 变动计入当期损益的金融 资产				
1. 交易性金融资产				
(1) 债务工具投资				
(2) 权益工具投资				
(3) 衍生金融资产				
2. 指定以公允价值计量 且其变动计入当期损益的 金融资产				
(1) 债务工具投资				
(2) 权益工具投资				
(二) 可供出售金融资产	191,216,900.00			191,216,900.00

(1) 债务工具投资				
(2) 权益工具投资	191,216,900.00			191,216,900.00
(3) 其他				
(三) 投资性房地产				
1. 出租用的土地使用权				
2. 出租的建筑物				
3. 持有并准备增值后转让的土地使用权				
(四) 生物资产				
1. 消耗性生物资产				
2. 生产性生物资产				
持续以公允价值计量的资产总额	191,216,900.00			191,216,900.00
(五) 交易性金融负债				
其中：发行的交易性债券				
衍生金融负债				
其他				
(六) 指定为以公允价值计量且变动计入当期损益的金融负债				
持续以公允价值计量的负债总额				
二、非持续的公允价值计量				
(一) 持有待售资产				
非持续以公允价值计量的资产总额				
非持续以公允价值计量的负债总额				

2、持续和非持续第一层次公允价值计量项目市价的确定依据

可供出售金融资产的公允价值的确定依据为华映科技（股票代码 000536）于 2014 年 12 月 31 日在中国股票交易市场收盘价。

3、持续和非持续第二层次公允价值计量项目，采用的估值技术和重要参数的定性及定量信息

4、持续和非持续第三层次公允价值计量项目，采用的估值技术和重要参数的定性及定量信息

5、持续的第三层次公允价值计量项目，期初与期末账面价值间的调节信息及不可观察参数敏感性分析

6、持续的公允价值计量项目，本期内发生各层级之间转换的，转换的原因及确定转换时点的政策

7、 本期内发生的估值技术变更及变更原因

8、 不以公允价值计量的金融资产和金融负债的公允价值情况

可供出售金融资产中持有国泰君安证券股份有限公司股权 8,910,287.79 元、国泰君安投资管理股份有限公司股权 19,821,188.46 元、琿春宝力通信有限公司股权 35,808,378.62 元（已全额计提减值准备）以成本计量。除上述之外，其他金融资产和金融负债均以摊余成本计量。

9、 其他

十一、 关联方及关联交易

1、 本企业的母公司情况

母公司名称	注册地	业务性质	注册资本	母公司对本企业的持股比例 (%)	母公司对本企业的表决权比例 (%)
福建福日集团有限公司	福州	投资及电子产品	10,096.30 万元	24.78	33.66

本企业的母公司情况的说明

本公司的母公司为福建福日集团有限公司，系福建省电子信息（集团）有限责任公司的全资子公司，为国有法人，对本公司直接持股比例为 24.78%。福建省电子信息（集团）有限责任公司对本公司的直接持股比例为 8.88%。

本企业最终控制方是福建省电子信息（集团）有限责任公司

其他说明：

2、 本企业的子公司情况

本企业子公司的情况详见附注

九、1

3、 本企业合营和联营企业情况

本企业重要的合营或联营企业详见附注本企业重要的合营或联营企业详见附注九、其他主体中的权益（3）。

期与本公司发生关联方交易，或前期与本公司发生关联方交易形成余额的其他合营或联营企业情况如下

合营或联营企业名称	与本企业关系
福建福顺微电子有限公司	联营企业

4、 其他关联方情况

其他关联方名称	其他关联方与本企业关系
福建合顺微电子有限公司	同受同一实际控制人控制
福建省两岸照明节能科技有限公司	同受同一实际控制人控制
福建省和格实业有限公司	同受同一实际控制人控制
志品（福州）技术工程有限公司	同受同一实际控制人控制
华映科技（集团）股份有限公司	受本公司实际控制人重大影响

福建星网锐捷通讯股份有限公司	同受同一实际控制人控制
福建星海通信科技有限公司	同受同一实际控制人控制
福州信安物业管理有限公司	同受同一实际控制人控制
福建华冠光电有限公司	受本公司实际控制人重大影响
华映光电股份有限公司	受本公司实际控制人重大影响
福建华映显示科技有限公司	受本公司实际控制人重大影响

5、关联交易情况

(1). 购销商品、提供和接受劳务的关联交易

出售商品/提供劳务情况表

单位：元 币种：人民币

关联方	关联交易内容	本期发生额	上期发生额
福建省两岸照明节能科技有限公司	灯具	16,910.77	879,250.17
华映光电股份有限公司	加工费		43,620.90
华映光电股份有限公司	销售 LED 应用产品		269,468.15
福建华映显示科技有限公司	销售 LED 应用产品	167,002.56	2,631,835.90
福建华冠光电有限公司	销售 led 灯管		80,133.33
福建省电子信息（集团）有限责任公司	销售灯具及节能产品	12,061.54	219,606.84
福建省电子信息（集团）有限责任公司	通讯产品	73,111.11	
福建星网锐捷通讯股份有限公司	LED 应用产品、电子配件		252,873.50
福建省和格信息科技有限公司	灯具	288,206.07	
志品（福州）技术工程有限公司	销售 LED 应用产品	241,075.21	
合计		798,367.26	4,376,788.79

购销商品、提供和接受劳务的关联交易说明

(2). 关联受托管理/承包及委托管理/出包情况

本公司受托管理/承包情况表：

单位：元 币种：人民币

委托方/出包方名称	受托方/承包方名称	受托/承包资产类型	受托/承包起始日	受托/承包终止日	托管收益/承包收益定价依据	本期确认的托管收益/承包收益
福建省电子信息（集团）责任有限公司	福日电子	股权托管	2014年8月	2014年12月	5万元/月	250,000.00

关联托管/承包情况说明

(3). 关联租赁情况

本公司作为出租方：

单位：元 币种：人民币

承租方名称	租赁资产种类	本期确认的租赁收入	上期确认的租赁收入
福建星海通信科技有限公司	房产	1,468,616.96	1,157,866.54
福建福顺微电子有限公司	房产		734,515.21
福建合顺微电子有限公司	房产		103,000.00
福州信安物业管理有限公司	房产		27,600.00
合计		1,468,616.96	2,022,981.75

本公司作为承租方：

单位：元 币种：人民币

出租方名称	承租方名称	租赁资产种类	本期确认的租赁费及物业费	上期确认的租赁费及物业费
福州信安物业管理有限公司	福建福日光电有限公司	房产	88,425.00	217,860.00
华映科技（集团）股份有限公司	福建福日实业发展有限公司	房产		808,115.94
合计			88,425.00	1,025,975.94

关联租赁情况说明

(4). 关联方资金拆借

单位：元 币种：人民币

关联方	拆借金额	起始日	到期日	说明
拆入				
福建省电子信息（集团）责任有限公司	75,000,000.00	2013/5/21	2015/4/28	6,642,916.67
福建省电子信息（集团）责任有限公司	100,000,000.00	2014/8/26	2015/9/16	2,657,777.78
拆出				
合计	175,000,000.00			9,300,694.45

本公司上期确认的资金占用费为 4,295,809.20 元。

(5). 关联方资产转让、债务重组情况

单位：元 币种：人民币

关联方	关联交易内容	本期发生额	上期发生额
福建省电子信息（集团）有限责任公司	投资性房地产转让		52,761,870.00

(6). 关键管理人员报酬

单位：元 币种：人民币

项目	本期发生额	上期发生额
关键管理人员报酬		

(7). 其他关联交易

2014 年 12 月福建省电子信息（集团）有限责任公司以其持有的中诺通讯 35% 的股权认购本公司非公开发行的股票 33,775,634 股，具体情况详见本附注十五、（4）3. 收购中诺通讯。

6、 关联方应收应付款项

(1). 应收项目

单位：元 币种：人民币

项目名称	关联方	期末余额		期初余额	
		账面余额	坏账准备	账面余额	坏账准备
应收账款	福建省两岸照明节能科技有限公司	104,800.83	5,240.04	398,935.50	19,946.78
应收账款	福建华映显示科技有限公司	16,007.00	800.35	160,198.00	8,009.90

应收账款	华映光电股份有限公司			115,049.70	5,752.49
应收账款	福建华冠光电有限公司	4,687.80	234.39	93,756.00	4,687.80
应收账款	福建星网锐捷通讯股份有限公司	14,331.00	2,866.20	14,331.00	716.55
应收账款	福建省和格信息科技有限公司	37,201.10	1,860.06		
应收账款	福建省菲格置业有限公司				
应收账款	福建省和格实业有限公司				
其他应收款	福建福顺微电子有限公司	363,282.58	72,656.52	483,282.58	24,164.13
其他应收款	福建星海通信科技有限公司	289,694.67	14,484.73	264,696.17	13,234.81
其他应收款	福建省菲格职业培训学校				

(2). 应付项目

单位:元 币种:人民币

项目名称	关联方	期末账面余额	期初账面余额
其他应付款	华映科技(集团)股份有限公司		186,667.76
其他应付款	福州信安物业管理有限公司	33,075.00	731,448.82
其他应付款	福建星海通信科技有限公司	103,000.00	103,000.00
其他应付款	福建省电子信息(集团)有限责任公司	184,281,040.11	77,722,900.00

十二、 股份支付

1、 股份支付总体情况

□适用 √不适用

2、 以权益结算的股份支付情况

□适用 √不适用

3、 以现金结算的股份支付情况

□适用 √不适用

4、 股份支付的修改、终止情况

—

5、 其他

—

十三、 承诺及或有事项

1、 重要承诺事项

资产负债表日存在的对外重要承诺、性质、金额
无

2、 或有事项

(1). 资产负债表日存在的重要或有事项

1、 资产负债表日存在的重要或有事项:

(1) 未决诉讼仲裁形成的或有负债及其财务影响

A. 与福建三金钢铁有限公司关于《TRT 发电项目节能技术服务合同(EMC)》项下的节能技术服务诉讼。

2010年8月,公司与福建三金钢铁有限公司签订《TRT发电项目节能技术服务合同(EMC)》,双方采用节能量分享模式,由公司提供节能技术服务,在三金钢铁厂区内投资2,350万元,设计、建造、运营一座回收并利用三金钢铁高炉炉顶压力能和热能、装机功率为2,500KW的发电站(TRT电站),效益分享期10年。2012年9月,TRT电站建成并投产发电,三金钢铁并未按照合同约定结算和支付节能技术服务费。2014年11月,公司向福州市中级人民法院提起诉讼,要求解除与三金钢铁签订的《TRT发电项目节能技术服务合同》,并要求被告支付节能服务费9,931,561.64元,逾期违约金1,016,163.30元,可得利益损失25,045,500.00元。2014年11月28日,福州市中级人民法院立案受理,目前尚未开庭。公司已申请财产保全,冻结福建三金钢铁有限公司的数字土地使用权,法院尚未送达民事裁定书。

B. 与福建三金钢铁有限公司关于《余热发电项目节能技术服务合同(EMC)》合同项下的节能技术服务诉讼。

2010年8月,公司与福建三金钢铁有限公司签订《余热发电项目节能技术服务合同(EMC)》,双方采用节能量分享模式,由公司提供节能技术服务,在三金钢铁厂区内投资4,380万元,设计、建造、运营一座回收并利用三金钢铁高炉生产过程中的排空煤气余热、装机功率为5,500KW的发电站(余热发电站),效益分享期10年。2013年9月,余热发电站建成并投产发电,三金钢铁并未按照合同约定结算和支付节能技术服务费。2014年11月,公司向福州市中级人民法院提起诉讼,要求解除与三金钢铁签订的《余热发电项目节能技术服务合同》,并要求被告支付节能服务费7,072,438.40元,逾期违约金395,109.20元,可得利益损失46,816,874.00元。2014年11月28日,福州市中级人民法院立案受理,目前尚未开庭。公司已申请财产保全,冻结福建三金钢铁有限公司的数字土地使用权,法院尚未送达民事裁定书。

C. 与福建华兴财政证券公司代购国库券债权纠纷案

报告期内,公司根据福州市中级人民法院(2000)榕经初字第332号民事判决书及福州市中级人民法院(2001)榕执申字第197号、197-3号民事裁定书,继续对福建华兴财政证券公司尚欠本公司的代购国库券债权2,579.84万元人民币进行追讨。此前,福州市中级人民法院已裁定将被执行人福建华兴财政证券公司在国泰君安证券股份有限公司6,839,756股的股权和在国泰君安投资管理股份有限公司694,753股的股权及其未取走的分红折抵给本公司,有关折抵手续已办理完成。2007年底,公司申请将福建华兴财政证券公司拥有的债权共计1,636.36平方米的房产进行拍卖,于2008年3月收回欠款7,805,974.00元。目前正在继续查找可执行财产,剩余欠款正在继续追讨过程中。

公司已对上述尚未收回的应收款项按照会计政策计提了坏账准备。

D. 与上海宜洲钢铁有限公司合同纠纷

公司于2012年02月14日向福州市中级人民法院起诉上海宜洲钢铁有限公司,要求判令赔偿公司经济损失14,165,277.16元。福州市中级人民法院于2012年11月24日作出(2012)榕民初字第88号民事判决书,判决上海宜洲钢铁有限公司于判决生效之日起十日内赔偿公司经济损失14,048,264.93元及违约金。截止本报告期末,上海宜洲钢铁有限公司的执行案件仍在执行中。本公司已核销账面余额与法院判决之差额,并按照会计政策对剩余应收款项全额计提了坏账准备。

(2) 为其他单位提供债务担保形成的或有负债及其财务影响

2012年4月12日,子公司蓝图节能与余盛、管牡丹、许钢、林志强、练生茂、练菲、练涛、福州蓝盛机电设备有限公司签订《借款协议书》,练涛因生产经营资金不足,向余盛、管牡丹、许钢、林志强借款人民币780万元,借款期限12个月(2012年4月12日至2013年4月12日),其中600万元汇入练涛指定的账户(建行5522451820139338),180万元以现金支付给练涛,借款使用费为每个月15万元,按月支付,直至借款本金全部还清为止,剩余借款本金600万在2013年4月12日由练涛一次性还清。子公司蓝图节能与练生茂、练菲、练涛、福州蓝盛机电设备有限公司对上述借款本金及使用费承担连带责任保证责任,保证期间为从借款本金及使用费履行期限届满之日起至借款本金及使用费全部偿还完毕之日止。具体的借款情况如下:

出借人	借款人	保证人	借款日期	借款金额
余盛	练涛	蓝图节能、练生茂、	2012年5月2日	100.00万元
管牡丹		练菲、福州蓝盛机电	2012年4月27日、2012	300.00万元

		设备有限公司	年 4 月 28 日、2012 年 5 月 3 日	
许纲			2012 年 4 月 16 日	180.00 万元
林志强			2012 年 4 月 16 日	200.00 万元
合计				780.00 万元

2014 年 9 月 4 日，余盛向福州市仓山区人民法院提起诉讼，要求练涛偿还借款 100 万元及利息 54 万元，合计 154 万元，要求子公司蓝图节能承担连带保证责任。2014 年 9 月 25 日，福州市仓山区人民法院做出编号为（2014）仓民保字第 147 号民事判决书，因余盛提出保全申请，查封、扣押、冻结公司价值为 154 万元的财产。

2014 年 9 月 9 日，管牡丹向福州市仓山区人民法院提起诉讼，要求子公司蓝图节能偿还借款本金 300 万元并支付利息 162 万元，合计 462 万元。2014 年 9 月 25 日，福州市仓山区人民法院做出编号为（2014）仓民保字第 148 号民事判决书，因管牡丹提出保全申请，查封、扣押、冻结公司价值为 462 万元的财产。

2014 年 9 月 30 日，公司兴业银行五一支行 118100100100085605 账户（金额 27,864.37 元）和华夏银行福州分行 5930200001810200152661 账户（金额 505.90 元）被查封，查封期间自 2014 年 9 月 30 日至 2015 年 3 月 30 日。

2014 年 12 月 12 日，许纲、林志强向福州市中级人民法院提起诉讼，要求练涛向许纲偿还借款 180 万元及利息 100 万元，要求练涛向林志强偿还借款 200 万元及利息 110 万元，要求子公司蓝图节能承担连带保证责任。2015 年 1 月 12 日，福州市中级人民法院送达传票（案号：（2015）榕民初字第 22 号），要求公司于 2015 年 3 月 12 日到庭参加诉讼。

(2). 公司没有需要披露的重要或有事项，也应予以说明：

无

3、其他

本公司无其他应披露未披露的资产负债表日后事项。

十四、资产负债表日后事项

1、重要的非调整事项

单位：元 币种：人民币

项目	内容	对财务状况和经营成果的影响数	无法估计影响数的原因
股票和债券的发行	2015 年 3 月 10 日，公司第五届董事会第十七次会议审议通过《关于公司 2015 年非公开发行 A 股股票方案的议案》，公司拟向特定对象非公开发行境内上市人民币普通股股票（A 股）。发行对象为包括公司间接控股股东信息集团在内的不超过 10 名的特定投资者。本次非公开发行股票数量不超过 7,555 万股（含 7,555 万股），发行对象均以现金方式认购。本次非公开发行募集资金总额不超过 65,350.75 万元，扣除发行费用后，用于偿还借款和补偿流动资金。		

对财务状况和经营成果的影响数：

假设本次非公开发行股票发行数量为 7,555 万股、募集金额为 65,350.75 万元，则公司股本增加 7,555 万元、资本公积增加 57,795.75 万元、借款减少 46,000 万元；货币资金增加 19,350.75 万元。同时 2015 年度的财务费用-利息支出相应减少。

2、 利润分配情况

单位：元 币种：人民币

拟分配的利润或股利	
经审议批准宣告发放的利润或股利	

十五、 其他重要事项

1、 前期会计差错更正

(1). 追溯重述法

单位：元 币种：人民币

会计差错更正的内容	处理程序	受影响的各个比较期间报表项目名称	累积影响数

(2). 未来适用法

会计差错更正的内容	批准程序	采用未来适用法的原因

2、 年金计划

2013 年 7 月 29 日本公司制定《企业年金方案》，并于 2013 年 8 月 29 日取得福建省人力资源和社会保障厅《关于福建福日电子股份有限公司企业年金方案备案的复函》（闽企年函[2013]27 号）。根据《企业年金方案》的规定，企业年金缴费以企业上一年度职工工资总额为基数，企业缴费按不超过本企业上一年度职工工资总额的 5% 提取，并从经营成本列支，个人缴费按不超过上一年度本人工资总额的 1% 提取，由企业在职职工的工资中代为扣除。2014 年 2 月 11 日，本公司与平安养老保险股份有限公司签订《平安养颐人生企业年金集合计划受托管理合同》。按该合同的约定，年金基金财产由企业和受益人缴费、企业年金基金财产投资运作收益及受托财产托管财产所产生的银行利息组成；委托人首年受托财产预计为 72.52 万元，并按年度进行年金缴费；年金缴费资金选择省心收益投资组合；本集合计划的加入期限为三年，期限截止日为 2017 年 2 月 11 日，加入期限届满前一个月，委托人没有书面提出退出的，加入期限自动延长相同期限。2014 年度本公司确认 38.16 万元的年金费用。

3、 其他对投资者决策有影响的重要交易和事项

4、 重大资产收购说明

1. 收购迈锐光电

2013 年 9 月 2 日，公司 2013 年第一次临时股东大会审议通过《关于批准福建福日电子股份有限公司与陈泽波等相关方签订附条件生效的〈股权转让协议书〉的议案》、《关于批准福建福日电子股份有限公司与陈泽波等相关方签订附条件生效的〈股权转让协议书之补充协议〉及〈业绩承诺及补偿协议〉的议案》。2013 年 9 月末，公司受让陈泽波等相关方所持有深圳市迈锐光电有限公司 3,415 万元出资额（即 92.7989% 股权）事项的股权过户及工商变更登记手续已完成。

根据《业绩承诺及补偿协议》的约定，陈泽波、陈涛、石建功及深圳市迈锐光电投资合伙企业（有限合伙）承诺：如本次交易在 2013 年度实施完毕，交易完成以福建福日电子股份有限公司

所购买迈锐光电股权完成工商变更登记之日为准，陈泽波、陈涛、石建功及深圳市迈锐光投资合伙企业(有限合伙)保证本次交易完成后的迈锐光电应达到以下业绩目标：(1)2013 年、2014 年、2015 年三个年度合并报表归属于母公司所有者的净利润(扣除非经常损益)分别不低于 3000 万元人民币、3500 万元人民币和 3900 万元人民币。(2)2013 年、2014 年、2015 年三个年度合并报表归属于母公司所有者的净利润(扣除非经常损益)合计数不低于 12000 万元人民币。

如迈锐光电在 2013 年度和 2014 年度的实际盈利数低于陈泽波、陈涛、石建功及深圳市迈锐光投资合伙企业(有限合伙)承诺的业绩，则陈泽波、陈涛、石建功及深圳市迈锐光投资合伙企业(有限合伙)需在相关年度审计报告出具之日起第 10 个工作日后 30 天内以现金方式补足相关年度经审计的实际盈利数与当年度承诺业绩之间的差额。差额由陈泽波、陈涛、石建功及深圳市迈锐光投资合伙企业(有限合伙)支付至福建福日电子股份有限公司指定的银行账户。如迈锐光电在三年期内合计实际盈利数低于陈泽波、陈涛、石建功及深圳市迈锐光投资合伙企业(有限合伙)承诺的三年期合计业绩，则陈泽波、陈涛、石建功及深圳市迈锐光投资合伙企业(有限合伙)需在迈锐光电 2015 年度审计报告出具之日起第 10 个工作日后 30 天内以现金方式补足三年期合计实际盈利数与三年期合计承诺业绩之间的差额(扣除陈泽波、陈涛、石建功及深圳市迈锐光投资合伙企业(有限合伙)已履行 2013 年度、2014 年度业绩补偿义务的金额)。差额由陈泽波、陈涛、石建功及深圳市迈锐光投资合伙企业(有限合伙)支付至福建福日电子股份有限公司指定的银行账户。如甲方未能按照本协议第三条履行对迈锐光电的资金支持，福建福日电子股份有限公司无权要求陈泽波、陈涛、石建功及深圳市迈锐光投资合伙企业(有限合伙)进行现金补偿。陈泽波、陈涛、石建功及深圳市迈锐光投资合伙企业(有限合伙)中任一主体均对前述业绩补偿承担连带责任。

2. 收购源磊科技

2014 年 10 月 24 日，本公司第五届董事会第十五次会议审议通过《关于收购深圳市源磊科技有限公司部分股权并增资的议案》。本公司与冯云龙、颜磊、颜海红签订了《股权转让协议书》、《增资协议》、《业绩承诺及补偿协议》，公司通过受让部份股权并增资的方式，以总价 11,985 万元获得源磊科技 51%股权，其中，以 7,985 万元受让萍乡源磊资产管理合伙企业(有限合伙)持有的源磊科技 40.9487%股权(出资额为 1,228.461 万元)；受让完成之后，再以 4,000 万元对源磊科技进行单方增资(出资额为 615.3846 万元)。本次交易完成后，源磊科技注册资本变更为 3,615.3846 万元，公司合计持有其 51%股权。源磊科技已于 2014 年 10 月 30 日取得深圳市市场监督管理局核发的[2014]第 6638616 号变更(备案)通知书。

根据《业绩承诺及补偿协议》的约定，冯云龙、颜磊、颜海红保证源磊科技 2014 年、2015 年、2016 年归属于母公司净利润(扣除非经常性损益)分别不低于 2,900 万元、3,400 万元和 4,000 万元，合计人民币 10,300 万元。

在完成股权变更及增资手续后，冯云龙、颜磊、颜海红将所持有的源磊科技股权质押给福日电子，用于业绩承诺及或有损失的履约保证。

若源磊科技 2014 年、2015 年、2016 年任何一个年度实际归属母公司净利润(扣除非经常性损益)未达到承诺数，则福日电子有权要求冯云龙、颜磊、颜海红在相关年度审计报告出具之日起 30 天内以其持有的公司股权对福日电子进行补偿，补偿时福日电子以一元人民币受让股权，冯云龙、颜磊、颜海红同比例转让股权。

源磊科技按超额累进制的方法，对冯云龙、颜磊、颜海红兑现超额奖金。承诺期内业绩承诺超额完成 10%以内，按超额部分的 10%兑现超额奖金；业绩承诺超额完成 10%-30%，按超额部分的 40%兑现超额奖金；业绩承诺超额完成 30%以上，按超额部分的海市 0%兑现超额奖金。兑现超额奖金时，超额奖金计入奖金提取当年的公司成本费用。

3. 收购中诺通讯

根据公司 2014 年 8 月 1 日召开的第五届董事会第十三次会议决议、2014 年 8 月 18 日召开的 2014 年第二次临时股东大会决议、2014 年 11 月 12 日召开的第五届董事会第十六次会议决议，并于 2014 年 12 月 26 日经中国证券监督管理委员会以证监许可[2014]1433 号《关于核准福建福日电子股份有限公司向福建省电子信息(集团)有限责任公司等发行股份购买资产的批复》文件的核准，本公司非公开发行 96,501,809 股人民币普通股(A 股)购买相关资产，每股面值人民币 1 元，每股发行价 8.29 元。信息集团、王清云、霍保庄、陆军、康晓岩、史锋、郑金鉴、马兹斌、陈吉利、张国林、石利笋、王州明、张凯师、贝风雨、皖江物流、东方富海、富海二号以各自持

有的中诺通讯共计 100%的股权作价人民币 80,000.00 万元认购本公司本次非公开发行的 96,501,809 股人民币普通股 (A 股)。中诺通讯已于 2014 年 12 月 26 日取得深圳市市场监督管理局核发的【2014】第 6761003 号变更(备案)通知书》。本次变更后,本公司持有中诺通讯 100%的股份,中诺通讯成为本公司的全资子公司。

根据《福建福日电子股份有限公司发行股份购买资产之盈利预测补偿合同》及《福建福日电子股份有限公司发行股份购买资产之盈利预测补偿合同之补充合同》的约定,信息集团、王青云、霍保庄、陆军、康晓岩、史锋、郑金鉴、马兹斌、陈吉利、张国林、石利笋共同承诺:在下述业绩承诺期间,中诺通讯的业绩应达到以下指标:2014 年、2015 年、2016 年三个年度合并报表归属于母公司所有者的净利润(扣除非经常损益)分别不低于 8,000 万元人民币、10,000 万元人民币和 12,000 万元人民币。

若中诺通讯 2014 年、2015 年、2016 年任何一个年度经审计扣除非经常性损益后的实际净利润数低于承诺的净利润数,则王青云、霍保庄、陆军、康晓岩、史锋、郑金鉴、马兹斌、陈吉利、张国林、石利笋应在需补偿当年年报披露后的 10 个工作日内,按本次认购福日电子股权的比例以本次认购的福日电子股权进行补偿;不足部分由信息集团作为第二顺序补偿责任人以其本次认购的福日电子股份补足;股份均不足补偿时由王青云、霍保庄、陆军、康晓岩、史锋、郑金鉴、马兹斌、陈吉利、张国林、石利笋作为第三顺序补偿责任人按本次认购福日电子股权的比例以现金进行补偿。每年应补偿的股份数=(中诺通讯当年承诺净利润数-中诺通讯当年实际净利润数)/中诺通讯在利润补偿期限内各年的净利润承诺数的总和*福日电子本次发行的全部股份数量。

十六、 母公司财务报表主要项目注释

1、 应收账款

(1). 应收账款分类披露:

单位:元 币种:人民币

种类	期末余额					期初余额				
	账面余额		坏账准备		账面价值	账面余额		坏账准备		账面价值
	金额	比例 (%)	金额	计提比例 (%)		金额	比例 (%)	金额	计提比例 (%)	
单项金额重大并单独计提坏账准备的应收账款						16,597,590.34	42.06	16,597,590.34	100.00	
按信用风险特征组合计提坏账准备的应收账款	23,084,344.49	100.00	9,260,277.56	40.11	13,824,066.93	22,866,732.10	57.94	14,901,960.94	65.17	7,964,771.16
组合 1: 列入合并范围内母子公司之间应收账款	4,959,254.17	21.48			4,959,254.17					
组合 2: 账龄组合	18,125,090.32	78.52	9,260,277.56	51.09	8,864,812.76	22,866,732.10	57.94	14,901,960.94	65.17	7,964,771.16
单项金额不重大但单独计提坏账准备的应收账款										
合计	23,084,344.49	/	9,260,277.56	/	13,824,066.93	39,464,322.44	/	31,499,551.28	/	7,964,771.16

期末单项金额重大并单项计提坏账准备的应收账款:

适用 不适用

组合中,按账龄分析法计提坏账准备的应收账款:

适用 不适用

单位:元 币种:人民币

账龄	期末余额		
	应收账款	坏账准备	计提比例
1 年以内 (含 1 年)	4,997,223.68	249,861.21	5.00
1-2 年 (含 2 年)	5,146,812.86	1,029,362.57	20.00
2-3 年 (含 3 年)			

3-4 年 (含 4 年)	1,836.47	1,836.47	100.00
4-5 年 (含 5 年)	23,074.36	23,074.36	100.00
5 年以上	7,956,142.95	7,956,142.95	100.00
合计	18,125,090.32	9,260,277.56	51.09

组合中, 采用余额百分比法计提坏账准备的应收账款:

适用 不适用

(2). 本期计提、收回或转回的坏账准备情况:

本期计提坏账准备金额 896,684.71 元; 本期收回或转回坏账准备金额 6,538,368.09 元。

其中本期坏账准备收回或转回金额重要的:

单位: 元 币种: 人民币

单位名称	收回或转回金额	收回方式
海外部外贸业务应收账款	6,538,368.09	多年挂账的基于同一外贸业务资产负债同时挂账的款项对冲
合计	6,538,368.09	/

注: 2014 年经本公司经营班子会议审议, 同意将海外部挂账多年的基于同一笔外贸业务导致资产负债同时挂账的往来款对冲, 冲抵应收账款 6,538,368.09 元, 该应收账款期初已按账龄全额计提坏账准备。

(3). 本期实际核销的应收账款情况

单位: 元 币种: 人民币

项目	核销金额
实际核销的应收账款	16,597,590.34

其中重要的应收账款核销情况

单位: 元 币种: 人民币

单位名称	应收账款性质	核销金额	核销原因	履行的核销程序	款项是否由关联交易产生
上海中亚信息产业发展有限公司	货款	16,597,590.34	账龄十年以上, 多年催收无果, 已过诉讼时效	核销报告报总经理工作会议审议	否
合计		16,597,590.34	/	/	/

(4). 按欠款方归集的期末余额前五名的应收账款情况:

单位名称	期末金额	占应收账款总额的比例 (%)	坏账准备期末余额
深圳市迈锐光电有限公司	3,193,000.00	13.83	
HONGKONGPENGIANGTRADING	3,011,756.55	13.05	602,351.31
福建福日光电有限公司	1,766,254.17	7.65	
EVERSUN GROUP HOLDINGS LIMITED	1,524,399.00	6.60	215,336.61
香港保德公司	1,431,095.11	6.20	1,431,095.11
合计	10,926,504.83	47.33	2,248,783.03

2、其他应收款

(1). 其他应收款分类披露:

单位: 元 币种: 人民币

类别	期末余额			期初余额		
	账面余额	坏账准备	账面	账面余额	坏账准备	账面

	金额	比例 (%)	金额	计提比例 (%)	价值	金额	比例 (%)	金额	计提比例 (%)	价值
单项金额重大并单独计提坏账准备的其他应收款										
按信用风险特征组合计提坏账准备的其他应收款	334,260,121.39	97.07	8,777,114.90	2.63	325,483,006.49	232,660,735.83	96.20	19,733,625.10	8.48	212,927,110.73
组合1: 列入合并范围内母子公司之间其他应收款	323,539,315.00	93.95			323,539,315.00	211,605,550.32	87.49			211,605,550.32
组合2: 账龄组合	10,720,806.39	3.11	8,777,114.90	81.87	1,943,691.49	21,055,185.51	8.71	19,733,625.10	93.72	1,321,560.41
单项金额不重大但单独计提坏账准备的其他应收款	10,102,745.45	2.93	9,924,241.56	98.23	178,503.89	9,210,226.00	3.8	9,210,226.00	100.00	
合计	344,362,866.84	/	18,701,356.46	/	325,661,510.38	241,870,961.83	/	28,943,851.10	/	212,927,110.73

期末单项金额重大并单项计提坏账准备的其他应收款:

适用 不适用

组合中, 按账龄分析法计提坏账准备的其他应收款:

适用 不适用

单位: 元 币种: 人民币

账龄	期末余额			期初余额		
	其他应收款	坏账准备	计提比例 (%)	其他应收款	坏账准备	计提比例 (%)
1年以内(含1年)	1,636,390.06	81,819.50	5.00	1,181,901.22	59,095.06	5.00
1-2年(含2年)	390,043.68	78,008.74	20.00	100,655.16	20,131.03	20.00
2-3年(含3年)	256,953.30	179,867.31	70.00	394,100.40	275,870.28	70.00
3-4年(含4年)	114,100.40	114,100.40	100.00	162,393.11	162,393.11	100.00
4-5年(含5年)	162,393.11	162,393.11	100.00	382,500.00	382,500.00	100.00
5年以上	8,160,925.84	8,160,925.84	100.00	18,833,635.62	18,833,635.62	100.00
合计	10,720,806.39	8,777,114.90	81.87	21,055,185.51	19,733,625.10	93.72

组合中, 采用余额百分比法计提坏账准备的其他应收款:

适用 不适用

组合中, 采用其他方法计提坏账准备的其他应收款:

期末单项金额不重大但单独计提坏账准备的其他应收款:

单位: 元 币种: 人民币

其他应收款(按单位)	期末余额			
	其他应收款	坏账准备	计提比例	计提理由
福建华兴财政证券有限公司	9,210,226.00	9,210,226.00	100.00%	胜诉, 多年未收回
上海傲闽实业有限公司	892,519.45	714,015.56	80.00%	对方涉及多项诉讼, 在银行贷款已逾期, 为可疑类
合计	10,102,745.45	9,924,241.56		

(2). 本期计提、收回或转回的坏账准备情况:

本期计提坏账准备金额 233,403.47 元; 本期从预付账款转入坏账准备金额 535,511.67 元; 本期收回或转回坏账准备金额 0 元。

其中本期坏账准备转回或收回金额重要的:

单位: 元 币种: 人民币

单位名称	转回或收回金额	收回方式
合计		/

(3). 本期实际核销的其他应收款情况

单位: 元 币种: 人民币

项目	核销金额
实际核销的其他应收款	11,011,409.78

其中重要的其他应收款核销情况:

单位: 元 币种: 人民币

单位名称	其他应收款性质	核销金额	核销原因	履行的核销程序	款项是否由关联交易产生
福州益实电子有限公司	预付货款转应收	3,990,000.00	挂账十年以上	核销报告上报总经理工作会议审议	否
福州华光电器有限公司	预付货款转应收	7,021,409.78	挂账十年以上	核销报告上报总经理工作会议审议	否
合计	/	11,011,409.78	/	/	/

(4). 其他应收款按款项性质分类情况

款项性质	期末账面余额	期初账面余额
往来款	327,014,592.45	213,632,108.32
应收华兴证券国债款	9,210,226.00	9,210,226.00
预付货款转入	4,968,167.60	15,979,577.38
押金、保证金	817,755.56	551,255.56
代垫社保款	404,208.40	12,035.97
备用金及预支工作款	260,809.78	10,000.00
代垫款及其他	1,687,107.05	2,475,758.60
合计	344,362,866.84	241,870,961.83

(5). 按欠款方归集的期末余额前五名的其他应收款情况:

单位: 元 币种: 人民币

单位名称	款项的性质	期末余额	账龄	占其他应收款期末余额合计数的比例(%)	坏账准备期末余额
福建省蓝图节能投资有限公司	往来款	199,524,312.84	2 年以内	57.94	
福建福日照明有限公司	往来款	52,748,057.71	3 年以内	15.32	

福建福日光电有限公司	往来款	27,785,387.24	2年以内	8.07	
福建友好环境科技发展有限公司	往来款	18,993,160.00	2年以内	5.52	
福建福日电子配件有限公司	往来款	13,005,316.73	2至5年	3.78	
合计	/	312,056,234.52	/	90.63	

3、长期股权投资

单位：元 币种：人民币

项目	期末余额			期初余额		
	账面余额	减值准备	账面价值	账面余额	减值准备	账面价值
对子公司投资	1,396,424,492.37	11,059,740.59	1,385,364,751.78	419,965,102.62	11,059,740.59	408,905,362.03
对联营、合营企业投资	89,256,069.57		89,256,069.57	93,276,865.47		93,276,865.47
合计	1,485,680,561.94	11,059,740.59	1,474,620,821.35	513,241,968.09	11,059,740.59	502,182,227.50

(1) 对子公司投资

单位：元 币种：人民币

被投资单位	期初余额	本期增加	本期减少	期末余额	本期计提减值准备	减值准备期末余额
福日实业	116,183,485.65	51,210,441.00		167,393,926.65		
福日配件	38,101,147.86		38,101,147.86			
福日科技	7,202,127.52			7,202,127.52		
福日照明	24,480,000.00			24,480,000.00		
福日激光	2,500,000.00			2,500,000.00		2,500,000.00
福日进出口	8,559,740.59			8,559,740.59		8,559,740.59
蓝图节能	18,950,900.00			18,950,900.00		
福日光电	1.00	43,500,100.00		43,500,101.00		
迈锐光电	194,870,000.00			194,870,000.00		
友好环境	9,117,700.00			9,117,700.00		
源磊科技		119,850,000.00		119,850,000.00		
中诺通讯		799,999,996.61		799,999,996.61		
合计	419,965,102.62	1,014,560,537.61	38,101,147.86	1,396,424,492.37		11,059,740.59

(1) 对福日实业增资：公司第五届董事会第十四次会议审议通过《关于本公司对全资子公司福建福日实业发展有限公司增资的议案》，并于2014年8月向福建福日实业发展有限公司支付增资款51,210,441.00元。福建福日实业发展有限公司已于2014年8月28日办理完毕工商变更登记手续。

(2) 出售福日配件：公司第五届董事会第十二次临时会议审议通过《关于转让福建福日电子配件有限公司75%股权的议案》，同意以福日配件截止2013年12月31日经福建联合中和资产评估

估有限公司评估的净资产-523.7 万元人民币为依据，将本公司所持有的福日配件 75%的股权以 1 元人民币转让给全资子公司福建福日实业发展有限公司。福日配件已于 2014 年 11 月 25 日办理完毕工商变更登记手续。

(3) 受让福日光电少数股权：公司第五届董事会 2013 年第九次临时会议审议通过《关于受让福建福日光电有限公司 26.42%股权的议案》，同意本公司以 100 元人民币受让香港 Max Benefit Holdings Limited 公司所持有有福建福日光电有限公司（以下简称福日光电）26.42%股权。2014 年 1 月，本公司与香港 Max Benefit Holdings Limited 公司签订股权转让协议，香港 Max Benefit Holdings Limited 公司将其持有的福日光电 26.42%的股权共 436 万元人民币出资，以 100 元人民币转让给福建福日电子股份有限公司。福日光电已于 2014 年 3 月 27 日办理完毕工商变更登记手续。

(4) 对福日光电增资：公司第五届董事会 2014 年第五次临时会议审议通过《关于对全资子公司福建福日光电有限公司进行增资的议案》，并于 2014 年 8 月向福建福日光电有限公司支付增资款 43,500,000.00 元。福建福日光电有限公司已于 2014 年 5 月 19 日办理完毕工商变更登记手续。

(5) 收购源磊科技：详见本附注八、（一）非同一控制下的企业合并。

(6) 收购中诺通讯：详见本附注八、（一）非同一控制下的企业合并。

(2) 对联营、合营企业投资

单位：元 币种：人民币

投资单位	期初余额	本期增减变动							期末余额	减值准备期末余额
		追加投资	减少投资	权益法下确认的投资损益	其他综合收益调整	其他权益变动	宣告发放现金股利或利润	计提减值准备		
一、合营企业										
小计										
二、联营企业										
福建福顺微电子 有限公司	73,507,065.49			3,147,877.96			6,000,000.00			70,654,943.45
福建省两岸照明 节能科技有限公 司	19,769,799.98			-1,168,673.86						18,601,126.12
小计	93,276,865.47			1,979,204.10			6,000,000.00			89,256,069.57
合计	93,276,865.47			1,979,204.10			6,000,000.00			89,256,069.57

4、 营业收入和营业成本：

单位：元 币种：人民币

项目	本期发生额		上期发生额	
	收入	成本	收入	成本
主营业务	695,141,774.80	687,617,192.29	827,063,325.87	818,372,155.77
其他业务	4,662,149.42	275,925.36	2,628,012.66	1,218,551.98
合计	699,803,924.22	687,893,117.65	829,691,338.53	819,590,707.75

其他说明：

5、 投资收益

单位：元 币种：人民币

项目	本期发生额	上期发生额

成本法核算的长期股权投资收益		
权益法核算的长期股权投资收益	1,979,204.10	4,847,156.73
处置长期股权投资产生的投资收益	-38,101,146.86	
以公允价值计量且其变动计入当期损益的金融资产在持有期间的投资收益		
处置以公允价值计量且其变动计入当期损益的金融资产取得的投资收益		
持有至到期投资在持有期间的投资收益		
可供出售金融资产在持有期间的投资收益	454,976.20	9,941,145.80
处置可供出售金融资产取得的投资收益	177,020,467.91	205,570,291.60
丧失控制权后，剩余股权按公允价值重新计量产生的利得		
合计	141,353,501.35	220,358,594.13

6、其他

十七、补充资料

1、当期非经常性损益明细表

单位：元 币种：人民币

项目	金额	说明
非流动资产处置损益	190,307.56	
越权审批或无正式批准文件的税收返还、减免		
计入当期损益的政府补助（与企业业务密切相关，按照国家统一标准定额或定量享受的政府补助除外）	1,571,758.57	
计入当期损益的对非金融企业收取的资金占用费		
企业取得子公司、联营企业及合营企业的投资成本小于取得投资时应享有被投资单位可辨认净资产公允价值产生的收益		
非货币性资产交换损益		
委托他人投资或管理资产的损益		
因不可抗力因素，如遭受自然灾害而计提的各项资产减值准备		
债务重组损益		
企业重组费用，如安置职工的支出、整合费用等		
交易价格显失公允的交易产生的超过公允价值部分的损益		
同一控制下企业合并产生的子公司期初至合并日的当期净损益		
与公司正常经营业务无关的或有事项产生的损益		
除同公司正常经营业务相关的有效套期保值业务外，持有交易性金融资产、交易性金融负债产生的公允价值变动损益，以及处置交易性金融资产、交易性金融负债和	177,080,110.23	

可供出售金融资产取得的投资收益		
单独进行减值测试的应收款项减值准备转回		
对外委托贷款取得的损益		
采用公允价值模式进行后续计量的投资性房地产公允价值变动产生的损益		
根据税收、会计等法律、法规的要求对当期损益进行一次性调整对当期损益的影响		
受托经营取得的托管费收入	250,000.00	
除上述各项之外的其他营业外收入和支出	299,648.34	
其他符合非经常性损益定义的损益项目		
可供出售金融资产分红款		
支付的职工辞退补偿金		
所得税影响额	-44,647,871.42	
少数股东权益影响额	-515,485.54	
合计	134,228,467.74	

2、净资产收益率及每股收益

报告期利润	加权平均净资产收益率(%)	每股收益	
		基本每股收益	稀释每股收益
归属于公司普通股股东的净利润	11.79%	0.2878	0.2878
扣除非经常性损益后归属于公司普通股股东的净利润	-8.35%	-0.2039	-0.2039

3、境内外会计准则下会计数据差异

(1). 同时按照国际会计准则与按中国会计准则披露的财务报告中净利润和净资产差异情况

适用 不适用

(2). 同时按照境外会计准则与按中国会计准则披露的财务报告中净利润和净资产差异情况

适用 不适用

(3). 境内外会计准则下会计数据差异说明，对已经境外审计机构审计的数据进行差异调节的，应注明该境外机构的名称。

4、会计政策变更相关补充资料

适用 不适用

公司根据财政部2014年发布的《企业会计准则第2号——长期股权投资》等八项会计准则变更了相关会计政策并对比较财务报表进行了追溯重述，重述后的2013年1月1日、2013年12月31日合并资产负债表如下：

单位：元 币种：人民币

项目	2013年1月1日	2013年12月31日	2014年12月31日
流动资产：			
货币资金	107,332,663.52	251,826,728.26	427,691,706.31
结算备付金			
拆出资金			
以公允价值计量且其变动计入当期损益的金融资产			

衍生金融资产			
应收票据	7,750,000.00	11,160,000.00	13,955,123.74
应收账款	90,139,687.14	146,650,107.26	750,578,280.69
预付款项	309,014,150.80	299,935,760.29	408,847,152.03
应收保费			
应收分保账款			
应收分保合同准备金			
应收利息			
应收股利			
其他应收款	12,983,416.93	12,904,261.92	30,612,176.59
买入返售金融资产			
存货	44,571,987.97	207,702,787.51	449,060,185.92
划分为持有待售的资产			
一年内到期的非流动资产			
其他流动资产	21,768,115.61	69,754,075.21	103,395,153.47
流动资产合计	593,560,021.97	999,933,720.45	2,184,139,778.75
非流动资产：			
发放贷款及垫款			
可供出售金融资产	567,255,990.77	464,914,437.15	219,948,376.25
持有至到期投资			
长期应收款		7,530,352.12	4,851,089.41
长期股权投资	68,429,708.74	93,276,865.47	89,256,069.57
投资性房地产	38,441,928.53	6,092,867.69	5,737,737.05
固定资产	27,673,408.53	110,145,454.32	392,155,524.66
在建工程	49,348,420.29	106,811,954.36	245,310,340.93
工程物资			
固定资产清理			
生产性生物资产			
油气资产			
无形资产	5,634,861.52	24,440,133.95	205,233,816.21
开发支出			
商誉	1,520,133.52	135,786,118.08	554,235,981.84
长期待摊费用	8,785,846.74	32,647,789.58	37,501,910.89
递延所得税资产	1,993,262.79	2,970,974.53	11,539,094.80
其他非流动资产			32,017,377.95
非流动资产合计	769,083,561.43	984,616,947.25	1,797,787,319.56
资产总计	1,362,643,583.40	1,984,550,667.70	3,981,927,098.31
流动负债：			
短期借款	165,967,550.48	356,521,606.32	627,056,263.22
向中央银行借款			
吸收存款及同业存放			
拆入资金			
以公允价值计量且其变动计入当期损益的金融负债			
衍生金融负债			
应付票据	71,230,000.00	32,611,760.00	126,558,915.80
应付账款	77,858,693.89	171,854,052.08	671,229,155.02

预收款项	233,466,429.01	282,823,285.35	308,980,805.17
卖出回购金融资产款			
应付手续费及佣金			
应付职工薪酬	2,302,091.91	8,101,924.68	19,501,465.81
应交税费	-2,534,999.53	25,920,804.08	86,083,960.10
应付利息	954,689.42	4,731,040.87	4,764,906.34
应付股利		41,932,800.00	12,579,840.00
其他应付款	64,889,207.88	211,573,460.66	297,192,005.05
应付分保账款			
保险合同准备金			
代理买卖证券款			
代理承销证券款			
划分为持有待售的负债			
一年内到期的非流动负 债	110,400,000.00	61,318,076.26	42,826,935.93
其他流动负债		188,000,000.00	
流动负债合计	724,533,663.06	1,385,388,810.30	2,196,774,252.44
非流动负债：			
长期借款	86,870,687.17	17,673,648.52	87,092,324.45
应付债券			
其中：优先股			
永续债			
长期应付款			9,993,702.84
长期应付职工薪酬			
专项应付款	3,680,000.00	3,680,000.00	3,680,000.00
预计负债			
递延收益			8,701,740.63
递延所得税负债	99,695,833.98	92,746,621.03	65,862,514.65
其他非流动负债			
非流动负债合计	190,246,521.15	114,100,269.55	175,330,282.57
负债合计	914,780,184.21	1,499,489,079.85	2,372,104,535.01
所有者权益：			
股本	240,544,100.00	240,544,100.00	380,280,745.00
其他权益工具			
其中：优先股			
永续债			
资本公积	135,678,097.35	133,296,753.90	1,068,588,937.72
减：库存股			
其他综合收益	299,087,501.92	275,666,512.76	116,820,384.86
专项储备			
盈余公积	13,767,009.58	13,767,009.58	22,277,888.62
一般风险准备			
未分配利润	-256,840,777.59	-180,541,215.99	-110,480,768.05
归属于母公司所有者 权益合计	432,235,931.26	482,733,160.25	1,477,487,188.15
少数股东权益	15,627,467.93	2,328,427.60	132,335,375.15
所有者权益合计	447,863,399.19	485,061,587.85	1,609,822,563.30
负债和所有者权益 总计	1,362,643,583.40	1,984,550,667.70	3,981,927,098.31

5、其他

第十二节 备查文件目录

备查文件目录	载有法定代表人、主管会计工作负责人、会计机构负责人签名并盖章的财务报表
备查文件目录	载有会计师事务所盖章、注册会计师签名并盖章的审计报告原件
备查文件目录	报告期内在《上海证券报》、《中国证券报》、《证券时报》、《证券日报》上公开披露过的所有公司文件的正本及公司原稿

董事长：卞志航

董事会批准报送日期：2015 年 4 月 2 日