

公司代码：600295

公司简称：鄂尔多斯

内蒙古鄂尔多斯资源股份有限公司 2014 年年度报告

重要提示

- 一、本公司董事会、监事会及董事、监事、高级管理人员保证年度报告内容的真实、准确、完整，不存在虚假记载、误导性陈述或重大遗漏，并承担个别和连带的法律责任。
- 二、____董事、监事、高级管理人员无法保证本报告内容的真实、准确和完整，理由是：____请投资者特别关注。
- 三、公司全体董事出席董事会会议。
- 四、立信会计师事务所为本公司出具了标准无保留意见的审计报告。
- 五、公司负责人张奕龄、主管会计工作负责人王贵生 及会计机构负责人（会计主管人员）王贵生声明：保证年度报告中财务报告的真实、准确、完整。
- 六、经董事会审议的报告期利润分配预案或公积金转增股本预案
公司拟以截至2014年12月31日总股数1,032,000,000.00股为基数，每10股派发现金红利1.00元（含税），共计分配利润103,200,000.00元，该预案尚需提交公司股东大会审议表决。
- 七、前瞻性陈述的风险声明
本报告中所涉及的未来计划、发展战略等前瞻性描述不构成公司对投资者的实质承诺，敬请投资者注意投资风险。
- 八、是否存在被控股股东及其关联方非经营性占用资金情况
否
- 九、是否存在违反规定决策程序对外提供担保的情况？
否
- 十、其他

目录

第一节	释义及重大风险提示.....	3
第二节	公司简介.....	3
第三节	会计数据和财务指标摘要.....	5
第四节	董事会报告.....	9
第五节	重要事项.....	29
第六节	股份变动及股东情况.....	40
第七节	优先股相关情况.....	44
第八节	董事、监事、高级管理人员和员工情况.....	48
第九节	公司治理.....	53
第十节	内部控制.....	56
第十一节	财务报告.....	57
第十二节	备查文件目录.....	222

第一节 释义及重大风险提示

一、 释义

在本报告书中，除非文义另有所指，下列词语具有如下含义：

常用词语释义		
上交所	指	上海证券交易所
中国证监会	指	中国证券监督管理委员会
立信会计师事务所	指	立信会计师事务所（特殊普通合伙）
公司/本公司	指	内蒙古鄂尔多斯资源股份有限公司
控股集团公司	指	内蒙古鄂尔多斯投资控股集团有限公司
集团公司	指	内蒙古鄂尔多斯羊绒集团有限责任公司
电力冶金、电冶公司	指	内蒙古鄂尔多斯电力冶金股份有限公司

二、 重大风险提示

公司已在本报告中详细描述可能存在的风险，敬请查阅第四节董事会报告中关于公司未来发展可能面临的风险。

第二节 公司简介

一、 公司信息

公司的中文名称	内蒙古鄂尔多斯资源股份有限公司	
公司的中文简称	鄂尔多斯	
公司的外文名称	Inner Mongolia Eerduosi Resources Co., Ltd.	
公司的外文名称缩写	ERDOS	
公司的法定代表人	张奕龄	

二、 联系人和联系方式

	董事会秘书	证券事务代表
姓名	曾广春	李丽丽
联系地址	内蒙古鄂尔多斯市东胜区罕台镇羊绒工业园区	内蒙古鄂尔多斯市东胜区罕台镇羊绒工业园区
电话	0477-8543776	0477-8543776
传真	0477-8520402	0477-8520402
电子信箱	zeng_gc@chinaerdos.com	lill@chinaerdos.com

三、 基本情况简介

公司注册地址	内蒙古鄂尔多斯市东胜区达拉特南路102号
--------	----------------------

公司注册地址的邮政编码	017000
公司办公地址	内蒙古鄂尔多斯市东胜区罕台镇羊绒工业园区
公司办公地址的邮政编码	017000
公司网址	http://www.chinaerdos.com
电子信箱	zeng_gc@chinaerdos.com

四、信息披露及备置地点

公司选定的信息披露报纸名称	《上海证券报》、《香港商报》
登载年度报告的中国证监会指定网站的网址	www.sse.com.cn
公司年度报告备置地点	公司本部证券业务处

五、公司股票简况

公司股票简况				
股票种类	股票上市交易所	股票简称	股票代码	变更前股票简称
A股	上海证券交易所	鄂尔多斯	600295	
B股	上海证券交易所	鄂资B股	900936	鄂绒B股

六、公司报告期内注册变更情况

(一) 基本情况

注册登记日期	1995年10月15日
注册登记地点	内蒙古东胜市达拉特南路102号
企业法人营业执照注册号	152700400000363
税务登记号码	152702626402255
组织机构代码	62640225-5

(二) 公司首次注册情况的相关查询索引

公司首次注册情况详见2011年年度报告公司基本情况。

(三) 公司上市以来, 主营业务的变化情况

未发生变化

(四) 公司上市以来, 历次控股股东的变更情况

控股股东未发生变更

七、其他有关资料

公司聘请的会计师事务所(境内)	名称	立信会计师事务所
	办公地址	北京市西城区北三环中路29号院茅台大厦28层
	签字会计师姓名	张军书 安行
公司聘请的会计师事务所(境外)	名称	
	办公地址	
	签字会计师姓名	
报告期内履行持续督导职责的保荐机构	名称	
	办公地址	
	签字的保荐代表人姓名	

	持续督导的期间	
报告期内履行持续督导职责的财务顾问	名称	
	办公地址	
	签字的财务顾问 主办人姓名	
	持续督导的期间	

八、其他

第三节 会计数据和财务指标摘要

一、报告期末公司近三年主要会计数据和财务指标

(一) 主要会计数据

单位：元 币种：人民币

主要会计数据	2014年	2013年		本期比上年同期增减(%)	2012年
		调整后	调整前		
营业收入	15,568,400,216.07	13,960,794,672.29	13,910,203,684.82	11.52	13,508,426,075.7
归属于上市公司股东的净利润	421,529,323.78	741,868,199.53	736,924,743.94	-43.18	626,582,505.17
归属于上市公司股东的扣除非经常性损益的净利润	292,743,835.82	516,697,052.2841	516,283,369.46	-43.34	373,272,008.63
经营活动产生的现金流量净额	4,936,761,609.14	2,457,047,993.81	2,580,841,988.04	100.92	3,797,839,560.01
	2014年末	2013年末		本期末比上年同期末增减(%)	2012年末
		调整后	调整前		
归属于上市公司股东的净资产	6,940,313,479.84	6,712,126,279.63	6,638,334,705.88	3.40	6,005,681,964.00
总资产	43,971,577,409.46	39,865,042,267.04	39,020,408,821.48	10.30	33,348,052,309.37

(二) 主要财务指标

主要财务指标	2014年	2013年		本期比上年 同期增减 (%)	2012年
		调整后	调整前		
基本每股收益(元/股)	0.41	0.72	0.71	-43.06	0.61
稀释每股收益(元/股)	0.41	0.72	0.71	-43.06	0.61
扣除非经常性损益后的基本每股收益(元/股)	0.28	0.50	0.50	-44.00	0.36
加权平均净资产收益率(%)	6.15%	10.55%	11.66%	减少4.40个 百分点	10.85%
扣除非经常性损益后的加权平均净资产收益率(%)	4.32%	7.35%	8.17%	减少 3.03个 百分点	6.47%

报告期末公司前三年主要会计数据和财务指标的说明

二、境内外会计准则下会计数据差异

(一) 同时按照国际会计准则与按中国会计准则披露的财务报告中净利润和归属于上市公司股东的净资产差异情况

适用 不适用

单位：元 币种：人民币

	净利润		归属于上市公司股东的净资产	
	本期数	上期数	期末数	期初数
按中国会计准则				
按国际会计准则调整的项目及金额：				
按国际会计准则				

(二) 同时按照境外会计准则与按中国会计准则披露的财务报告中净利润和归属于上市公司股东的净资产差异情况

适用 不适用

单位：元 币种：人民币

	净利润		归属于上市公司股东的净资产	
	本期数	上期数	期末数	期初数
按中国会计准则				
按境外会计准则调整的项目及金额：				
按境外会计准则				

(三) 境内外会计准则差异的说明:

三、 非经常性损益项目和金额

√适用 □不适用

单位:元 币种:人民币

非经常性损益项目	2014 年金额	附注 (如适用)	2013 年金额	2012 年金额
非流动资产处置损益	3,137,835.68		9,809,767.45	24,823,601.62
越权审批, 或无正式批准文件, 或偶发性的税收返还、减免	9,596,674.07			
计入当期损益的政府补助, 但与公司正常经营业务密切相关, 符合国家政策规定、按照一定标准定额或定量持续享受的政府补助除外	247,287,412.93		272,285,943.60	199,701,195.00
计入当期损益的对非金融企业收取的资金占用费	4,849,505.37		42,801,680.55	142,458,269.15
企业取得子公司、联营企业及合营企业的投资成本小于取得投资时应享有被投资单位可辨认净资产公允价值产生的收益	1,582,597.34		55,465,950.31	31,661,915.32
非货币性资产交换损益				
委托他人投资或管理资产的损益				
因不可抗力因素, 如遭受自然灾害而计提的各项资产减值准备				
债务重组损益				
企业重组费用, 如安置职工的支出、整合费用等				
交易价格显失公允的交易产生的超过公允价值部分的损益				
同一控制下企业合并产生的子公司期初至合并日的当期净损益	-46,918,531.72		4,943,455.59	
与公司正常经营业务无关的或有事项产生的损益				
除同公司正常经营业务相关	-19,667,325.00			

的有效套期保值业务外，持有交易性金融资产、交易性金融负债产生的公允价值变动损益，以及处置交易性金融资产、交易性金融负债和可供出售金融资产取得的投资收益				
单独进行减值测试的应收款项减值准备转回	2,015,027.35		685,961.51	12,275,899.02
对外委托贷款取得的损益				
采用公允价值模式进行后续计量的投资性房地产公允价值变动产生的损益				
根据税收、会计等法律、法规的要求对当期损益进行一次性调整对当期损益的影响				
受托经营取得的托管费收入				
除上述各项之外的其他营业外收入和支出	14,400,716.57		7,162,740.71	6,518,895.59
其他符合非经常性损益定义的损益项目				
少数股东权益影响额	-85,416,435.02		-150,663,822.18	-130,218,532.61
所得税影响额	-2,081,989.61		-17,320,530.30	-33,910,746.55
合计	128,785,487.96		225,171,147.24	253,310,496.54

四、 采用公允价值计量的项目

单位：元 币种：人民币

项目名称	期初余额	期末余额	当期变动	对当期利润的影响金额
合计				

五、 其他

第四节 董事会报告

一、董事会关于公司报告期内经营情况的讨论与分析

2014 年，公司在经营上遭遇了比较大的困难，全体干部职工团结一致，在逆境中奋力拼搏。在全球经济低迷、国内经济持续下行、市场极度疲软、各行各业都举步维艰的形势下，公司冷静分析，沉着应对，在挑战各种压力与困境中再次取得了不俗的业绩。罕台新园区 2014 年顺利完成全部搬迁和遗留工程建设，并在较短时间内实现了生产的平稳过渡，保障了全年生产任务的完成和园区化运营改革的有序推进，鄂尔多斯主品牌在经历了市场的严酷历练后表现更为坚强，1436 品牌在 APEC 峰会上大放异彩，为羊绒产业后续的强韧发展奠定了扎实的基础。

本报告期公司实现营业总收入 15,568,400,216.07 元，归属于上市公司股东的净利润 421,529,323.78 元，每股收益为 0.41 元。报告期末公司总资产 43,971,577,409.46 元，净资产 13,230,221,634.9 元，比期初都有较大增长。

1、服装产业方面：

2014 年，公司正式入驻罕台园区，翻开羊绒产业历史上的新篇章。在这一年中，公司实现了园区集中化运营和管理，强化了公司在生产运营、财务和信息化等职能上的集中管理和资源配置，让生产企业专注于生产、技术和质量，以及成本控制。园区运营一年，生产体系的计划性、系统性、可控性明显增强，生产专业化水平和各项关键指标均有提升，在打造世界级的羊绒生产体系道路上迈出了坚实的步伐。公司全年生产羊绒衫 236 万件，围巾、披肩 49 万件。

2、能源冶金化工产业方面：

2014 年，面对市场疲软，价格低迷，产能过剩，需求萎缩的不利局面，园区紧密围绕各项经营管理方针，调动一切力量，克服诸多困难，全面完成了生产经营、项目建设和降本增效等各项目标任务。一年来，电冶公司及各产业把打造循环产业链综合优势、终端产品低成本核心竞争力优势、铁合金供应市场控制优势作为工作重心，着力破解人力资源不足、资金紧缺、节能减排三大难题，抓好抓实安全生产、降本增效、企业文化，各项工作卓有成效。

电冶公司重化工产业继续受到产能过剩、市场需求不振的困境，面对严峻形势，电冶公司精心组织、统筹谋划，充分依托产业链和资源控制上的优势，不等不靠，内抓管理，外抓营销，保增长、降成本、增效益，不断提升在行业中的竞争地位，在行业弱势中实现了逆势增长，取得了良好的经营业绩。

2014 年，电冶公司煤炭产业集团完成原煤生产 503.8 万吨，入洗原煤 343 万吨，兰炭 86.7 万吨。电力产业集团 4 台 33 万机组继续保持行业标杆水平的运营时数，报告期内共发电 100 亿度。冶金产业集团全年生产硅铁 104 万吨、硅锰 20 万吨。化工产业集团本报告期共生产电石 117.65 万吨，烧碱 101.95 万吨，PVC36.65 万吨，水泥 49.5 万吨。

(一) 主营业务分析

1 利润表及现金流量表相关科目变动分析表

单位：元 币种：人民币

科目	本期数	上年同期数	变动比例 (%)
营业收入	15,568,400,216.07	13,960,794,672.29	11.52
营业成本	10,978,441,243.46	9,891,360,763.40	10.99
销售费用	932,254,559.91	819,029,413.42	13.82
管理费用	1,122,325,425.42	998,149,015.59	12.44
财务费用	1,423,135,553.02	899,493,280.60	58.22
经营活动产生的现金流量净额	4,936,761,609.14	2,457,047,993.81	100.92

投资活动产生的现金流量净额	-3,474,635,012.86	-3,790,471,901.64	8.33
筹资活动产生的现金流量净额	-2,007,571,906.37	1,767,408,760.45	-213.59
研发支出	12,028,358.91	24,023,951.13	-49.93

2 收入

(1) 驱动业务收入变化的因素分析

报告期内，公司营业收入 1,556,840.02 万元，同比上升 11.52%，整体业务保持了良性稳健的发展态势。

(2) 以实物销售为主的公司产品收入影响因素分析

2014 年度公司实现营业收入 1,556,840.02 万元，同比增加 160,760.55 万元，增长 11.52%，主要原因是：1、电冶板块等实现主营业务销售收入 1,299,485.07 万元，同比增长 18.73%，增长的主要原因为公司之子公司电力冶金公司硅铁和 PVC 树脂的销售收入增加。

2、内销产品实现主营业务销售收入 1,387,582.83 万元，同比增长 10.87%；出口产品实现主营业务销售收入 147,855.35 万元，同比增长 19.29%。

(3) 订单分析

(4) 新产品及新服务的影响分析

(5) 主要销售客户的情况

本公司对前五名客户营业收入为 219,611.66 万元，占全部营业收入的比例为 14.11%。

(6) 其他

3 成本

(1) 成本分析表

单位：元

分行业情况							
分行业	成本构成项目	本期金额	本期占总成本比例 (%)	上年同期金额	上年同期占总成本比例 (%)	本期金额较上年同期变动比例 (%)	情况说明

羊绒板块	原材料	1,044,620,517.10	9.52	1,197,398,622.04	12.26	-12.76	
羊绒板块	直接人工	174,622,669.44	1.59	182,257,091.47	1.87	-4.19	
羊绒板块	燃动费	24,161,804.26	0.22	22,079,251.75	0.23	9.43	
羊绒板块	折旧费	21,728,103.95	0.20	27,090,258.98	0.28	-19.79	
电冶板块	原材料	4,071,941,524.73	37.09	3,527,693,659.84	36.12	15.43	
电冶板块	直接人工	321,759,397.37	2.93	272,031,947.12	2.79	18.28	
电冶板块	燃动费	3,886,521,598.65	35.40	3,306,401,637.38	33.86	17.55	
电冶板块	折旧费	453,882,600.43	4.13	472,352,951.78	4.84	-3.91	
分产品情况							
分产品	成本构成项目	本期金额	本期占总成本比例 (%)	上年同期金额	上年同期占总成本比例 (%)	本期金额较上年同期变动比例 (%)	情况说明

(2) 主要供应商情况

本公司对前五名供应商采购金额为 99,414.03 万元，占采购总额的比例为 12.21%。

(3) 其他

4 费用

费用项目	2014 年度	2013 年	变动幅度 (%)
销售费用	932,254,559.91	819,029,413.42	13.82
管理费用	1,122,325,425.42	998,149,015.59	12.44
财务费用	1,423,135,553.02	899,493,280.60	58.22
所得税	201,909,845.21	272,819,726.69	-25.99

财务报表数据变动幅度达 30% (含 30%) 以上项目分析:

财务费用本期发生额为 1,423,135,553.02 元，较上期增长 58.22%，主要为本期利息支出增加。

5 研发支出

(1) 研发支出情况表

单位：元

本期费用化研发支出	12,028,358.91
-----------	---------------

本期资本化研发支出	
研发支出合计	12,028,358.91
研发支出总额占净资产比例 (%)	0.09
研发支出总额占营业收入比例 (%)	0.08

(2) 情况说明

6 现金流

单位：元 币种：人民币

报表项目	本期发生额	上期发生额	变动幅度%
经营活动产生的现金流量净额	4,936,761,609.14	2,457,047,993.81	100.92
投资活动产生的现金流量净额	-3,474,635,012.86	-3,790,471,901.64	8.33
筹资活动产生的现金流量净额	-2,007,571,906.37	1,767,408,760.45	-213.59
汇率变动对现金及现金等价物的影响	1,925,470.42	-6,019,323.02	-131.99

财务报表数据变动幅度达 30% (含 30%) 以上项目分析:

- 1、本期经营活动产生的现金净流入为 4,936,761,609.14 元，比上年同期增幅 100.92%，主要是本期公司销售商品收到的现金较上年同期增加。
- 2、本期筹资活动产生的现金流量净额-2,007,571,906.37 元，比上年同期减幅 213.59%，主要是本期公司经营活动现金流优于上年同期，因而融资需求较上年减少。
- 3、汇率变动对现金及现金等价物的影响本期发生额 1,925,470.42 元，比上年同期减幅 131.99%，主要是由于外币汇率变动折算所致。

7 其他

(1) 公司利润构成或利润来源发生重大变动的详细说明

(2) 公司前期各类融资、重大资产重组事项实施进度分析说明

(3) 发展战略和经营计划进展说明

(4) 其他

(二)行业、产品或地区经营情况分析

1、 主营业务分行业、分产品情况

单位:元 币种:人民币

主营业务分行业情况						
分行业	营业收入	营业成本	毛利率 (%)	营业收入比上年增减 (%)	营业成本比上年增减 (%)	毛利率比上年增减 (%)
羊绒板块	2,359,531,135.64	1,332,413,414.55	43.53	-16.03	-16.05	增加 0.01 个百分点
电冶板块	12,994,850,661.97	9,556,921,764.64	26.46	19.20	16.85	增加 1.48 个百分点
主营业务分产品情况						
分产品	营业收入	营业成本	毛利率 (%)	营业收入比上年增减 (%)	营业成本比上年增减 (%)	毛利率比上年增减 (%)
羊绒衫等羊绒制品	2,186,977,690.62	1,182,017,101.99	45.95	-9.07	-1.23	减少 4.29 个百分点
硅铁	6,451,096,920.77	4,507,981,200.22	30.12	38.67	30.14	增加 4.58 个百分点
硅锰合金	1,573,739,234.54	1,319,434,004.4	16.16	-27.18	-28.71	增加 1.8 个百分点
煤炭	848,812,746.58	489,268,798.12	42.36	-14.76	-10.41	减少 2.8 个百分点
电石	1,647,576,609.67	1,172,003,955.05	28.86	-38.59	-41.10	增加 3.03 个百分点
PVC 树脂	1,729,770,624.16	1,478,807,435.85	14.51			

主营业务分行业和分产品情况的说明

2、 主营业务分地区情况

单位:元 币种:人民币

地区	营业收入	营业收入比上年增减 (%)
----	------	---------------

国内市场	13,875,828,347.21	10.87
国外市场	1,478,553,450.40	19.29

主营业务分地区情况的说明

(三) 资产、负债情况分析

1 资产负债情况分析表

单位：元

项目名称	本期期末数	本期期末数占总资产的比例 (%)	上期期末数	上期期末数占总资产的比例 (%)	本期期末金额较上期期末变动比例 (%)	情况说明
应收票据	1,395,678,601.27	3.17	2,588,097,191.33	6.49	-46.07	应收票据期末余额为 1,395,678,601.27 元, 比年初余额减幅 46.07%, 其主要原因是本期销售商品票据回款减少
预付款项	370,158,456.89	0.84	882,921,498.50	2.21	-58.08	预付账款期末余额为 370,158,456.89 元, 比年初余额减幅 58.08%, 其主要原因是本期将预付投资款转入长期股权投资
应收股利			35,000,000.00	0.09	-100.00	应收股利期末余额为 0 元, 比年初余额减幅 100%, 其主要原因是本期本公司之子公司电力冶金收回联营公司年初欠交分红款
其他流动资产	544,114,402.09	1.24	242,550,000.00	0.61	124.33	其他流动资产期末余额为 544,114,402.09 元, 比年初余额增幅 124.33%, 其主要原因是本期将应交税费中借方余额重分类至本科目
可供出售金融资产	266,376,442.00	0.61	1,766,376,442.00	4.43	-84.92	可供出售金融资产期末余额为 266,376,442.00 元, 比

						年初余额减幅 84.92%，其主要原因是本期增加对被投资单位的股权投资，将对被投资单位实施控制、重大影响的权益性投资转至长期股权投资
长期股权投资	5,539,592,480.15	12.60	1,577,648,458.35	3.96	251.13	长期股权投资期末余额为 5,539,592,480.15 元，比年初余额增幅 251.13%，其主要原因是本期新增对永煤矿业、财务公司及青海华晟股权投资
投资性房地产	265,867,847.96	0.60	122,586,287.19	0.31	116.88	投资性房地产期末余额为 265,867,847.96 元，比年初余额增幅 116.88%，其主要原因是本期出租房产增加
工程物资	18,206,995.78	0.04	236,549,368.75	0.59	-92.30	工程物资期末余额为 18,206,995.78 元，比年初余额减幅 92.30%，其主要原因是由于本期工程项目领用
递延所得税资产	87,704,231.57	0.20	61,435,077.81	0.15	42.76	递延所得税资产期末余额为 87,704,231.57 元，比年初余额增幅 42.76%，其主要原因是计提资产减值准备及未实现内部交易利润相应计提的递延所得税资产增加
应付账款	4,365,492,962.98	9.93	3,185,466,980.52	7.99	37.04	应付账款期末余额为 4,365,492,962.98 元，比年初余额增幅 37.04%，其主要原因是本期应付货款、设备采购及工程款项增加
应交税费	265,032,570.97	0.60	-212,883,451.52	-0.53	-224.50	应交税费期末余额为 265,032,570.97 元，比年初余额减幅 224.50%，其主要原因是本期将本科目中借

						方余额重分类至其他流动资产
应付利息	180,742,238.46	0.41	87,702,296.88	0.22	106.09	应付利息期末余额为180,742,238.46元,比年初余额增幅106.09%,其主要原因是本期增加应付鄂尔多斯集团利息
应付股利	1,923,650.57	0.00	1,465,219.08	0.00	31.29	应付股利期末余额为1,923,650.57元,比年初余额增幅31.29%,其主要原因是本公司之子公司东泉公司应付股利增加
其他应付款	3,031,323,027.64	6.89	2,138,181,601.25	5.36	41.77	其他应付款期末余额为3,031,323,027.64元,比年初余额增幅41.77%,其主要原因是本期尚未支付的股权转让款增加
长期应付款			113,872,389.15	0.29	-100.00	长期应付款期末余额为0元,比年初余额减幅100.00%,其主要原因是本期对JFE钢铁株式会社、三井物产和三井中国的长期应付款减少
递延收益	11,434,780.00	0.03	4,392,983.85	0.01	160.30	递延收益期末余额为11,434,780.00元,比年初余额增幅160.30%,其主要原因是本期政府补助增加
其他综合收益	1,450,401.32	0.00	476,880.81	0.00	204.14	其他综合收益期末余额为1,450,401.32元,比年初余额增幅204.14%,其主要原因是本期权益法下在被投资单位以后将重分类进损益的其他综合收益中享有的份额增加

2 公允价值计量资产、主要资产计量属性变化相关情况说明

3 其他情况说明

(四) 核心竞争力分析

一是市场领先优势。公司是全球最大的羊绒服装生产销售企业和单体硅铁合金生产企业，在国内市场更是拥有行业主导地位，公司“鄂尔多斯”品牌价值一直雄踞纺织服装行业第一，公司拥有一流的市场影响力和对用户需求的快速响应能力，公司产品是下游厂家的和消费者首选产品。

二是在能源冶金化工产业的产业链整体竞争优势。公司业务涵盖了煤炭采选、发电、冶金和化工等重化工产业链各环节，有利于充分发挥协同效应，提升整体竞争能力，尤其在行业低谷期优势更加明显。

三是持续提升的创新能力。公司在羊绒服装产业拥有深厚的研发基础和强大的研发能力，并且每年投入大量的科研经费，以自主创新和产学研合作多种方式开展各项研发工作，在羊绒原料、纱线、针机织、功能整理、印染及提高生产快速反应能力等各领域，形成了多项核心技术和特色产品。在冶金方面，公司现拥有两个省级技术中心、一个国家级实验室的平台和资源，公司将充分利用现有资源，积极开展科研创新活动。目前已经确立了从余热发电技术、除尘改造、破碎工艺、浇注方式、原料配比、操作工艺等方面确立了多项研究课题，将按计划扎实推进，为生产指标提升奠定了坚实的基础。同时，公司也在积极探寻利用互联网电子商务等新兴销售模式进一步提升公司的客户覆盖面和销售收入。

上述这些优势，为公司可持续发展奠定了坚实基础。

(五) 投资状况分析

1、 对外股权投资总体分析

(1) 证券投资情况

序号	证券品种	证券代码	证券简称	最初投资金额 (元)	持有数量 (股)	期末账面 价值 (元)	占期末证券总 投资比例 (%)	报告期损 益 (元)
1								
2								
期末持有的其他证券投资					/			
报告期已出售证券投资损益				/	/	/	/	
合计					/		100%	

证券投资情况的说明

(2) 持有其他上市公司股权情况

单位：元

证券代码	证券简称	最初投资成本	占该公司股权比例 (%)	期末账面值	报告期损益	报告期所有者权益变动	会计核算科目	股份来源
合计			/				/	/

持有其他上市公司股权情况的说明

(3) 持有非上市金融企业股权情况

所持对象名称	最初投资金额 (元)	持有数量 (股)	占该公司股权比例 (%)	期末账面价值 (元)	报告期损益 (元)	报告期所有者权益变动 (元)	会计核算科目	股份来源
鄂尔多斯财务有限公司	450,000,000.00		45.00%	450,000,000.00	10,883,658.51	10,883,658.51	长期股权投资	
大通国开村镇银行股份有限公司	11,000,000.00		10.00%	11,000,000.00	-	-	可供出售金融资产	
合计	461,000,000.00		/	461,000,000.00	10,883,658.51	10,883,658.51	/	/

持有非上市金融企业股权情况的说明

(4) 买卖其他上市公司股份的情况

股份名称	期初股份数量 (股)	报告期买入股份 数量(股)	使用的资金数量 (元)	报告期卖出股份 数量(股)	期末股份数量(股)	产生的投资收益 (元)

报告期内卖出申购取得的新股产生的投资收益总额_____元

买卖其他上市公司股份的情况的说明

2、非金融类公司委托理财及衍生品投资的情况

(1) 委托理财情况

单位:元 币种:人民币

合作方 名称	委托理 财产品 类型	委托理财金额	委托理财起 始日期	委托理财 终止日期	报 酬 确 定 方 式	预 计 收 益	实际收回本金金额	实际获得收益	是 否 经 过 法 定 程 序	计 提 减 值 准 备 金 额	是 否 关 联 交 易	是 否 涉 诉	资 金 来 源 并 说 明 是 否 为 募 集 资 金	关 联 关 系
中国 银行	非保 本浮 动收 益 型	242,550,000.00	2013/12/27	2014/1/2	现 金 分 红		242,550,000.00	81,864.23			否	否	否	
中国 银行	非保 本浮 动收 益 型	11,950,000.00	2014/1/2	2014/6/2 5	现 金 分 红		11,950,000.00	88,408.94			否	否	否	
农业 银行	非保 本浮 动收 益	40,000,000.00	2014/1/28	2014/2/1 7	现 金 分		40,000,000.00	53,896.04			否	否	否	

	型				红								
工商银行	非保本浮动收益型	50,000,000.00	2014/1/29	2014/2/18	现金分红		50,000,000.00	102,082.19			否	否	否
工商银行	非保本浮动收益型	20,000,000.00	2014/1/2	2014/3/31	现金分红		20,000,000.00	140,630.14			否	否	否
苏州信托有限公司	非保本浮动收益型	200,000,000.00	2014/3/31	2015/3/31	现金分红	7,486,111.11					否	否	否
农业银行	非保本浮动收益型	50,000,000.00	2014/11/7	2014/11/12	现金分红		50,000,000.00	11,550.07			否	否	否
农业银行	非保本浮动收益型	50,000,000.00	2014/11/13	2014/11/17	现金分红		50,000,000.00	17,358.47			否	否	否
合计	/	664,500,000.00	/	/	/	7,486,111.11	464,500,000.00	495,790.08	/	/	/	/	/
逾期未收回的本金和收益累计金额（元）													
委托理财的情况说明													

(2) 委托贷款情况

单位：元 币种：人民币

借款方名称	委托贷款金额	贷款期限	贷款利率	借款用途	抵押物或担保人	是否逾期	是否关联交易	是否展期	是否涉诉	资金来源并说明是否为募集资金	关联关系	预期收益	投资盈亏

委托贷款情况说明

(3) 其他投资理财及衍生品投资情况

投资类型	资金来源	签约方	投资份额	投资期限	产品类型	预计收益	投资盈亏	是否涉诉

其他投资理财及衍生品投资情况的说明

3、募集资金使用情况

(1) 募集资金总体使用情况

适用 不适用

(2) 募集资金承诺项目情况

适用 不适用

(3) 募集资金变更项目情况

适用 不适用

(4) 其他

4、 主要子公司、参股公司分析

币种：人民币 单位：元

公司名称	持股比例	业务性质	注册资本	总资产	净资产	净利润	营业收入	营业利润
电力冶金	60%	发电、供热、供电、铁合金、硅铁、硅锰、多晶硅、煤炭加工及其产品销售	8,000,000,000.00	33,956,058,619.10	14,533,093,088.26	1,282,817,924.61	13,083,098,815.50	1,256,674,670.82
多晶硅	51%	生产、销售多晶硅	1,000,000,000.00	1,729,638,863.73	117,496,622.07	-212,343,481.34	24,256,659.18	-212,545,864.38

联合化工	21 %	生产合成氨、化肥和天然气化工、煤化工、氧气及精细化工产品 的生产与销售及化肥出口业务	500,000,000.00	3,167,510,226.30	1,796,578,002.83	107,338,608.40	1,868,720,909.73	123,337,972.92
科技公司	10 %	技术开发、技术转让、技术咨询，制	200,000,000.00	832,583,824.54	595,067,558.22	96,835,315.31	662,635,843.01	100,477,590.61

		造羊绒及纺织纤维制品						
财务公司	45 %	对成员企业办理财务和融资顾问，信用签证及相关的咨询、代理业务。	1,000,000,000.00	1,567,824,039.46	1,024,185,907.79	24,185,907.79	63,266,316.24	32,247,877.06

5、非募集资金项目情况

适用 不适用

(六) 公司控制的特殊目的主体情况

(七) 其他

二、董事会关于公司未来发展的讨论与分析

(一) 行业竞争格局和发展趋势

就中国经济而言，改革开放 36 年以来经济持续高速增长“黄金年代”已变为中高速的新常态，受国际经济缓慢复苏与国内经济增速下滑的双重影响，我国经济下行压力与萧条态势凸显。

客观来讲，纺织服装行业、能源冶金化工行业都在经历着前所未有的挑战，这些挑战均不是微观的单一企业层面所面临的挑战，都交织着宏观经济大转型和消费行业大变革的深刻背景。综合研判国内外经济形势，2015 年乃至今后的 2-3 年内，公司面临着严峻考验。但与此同时，中国强大的内生经济增长动力与改革红利的逐步释放，国家进一步加强对严重过剩产能的淘汰、打压、调控，也为我们提供了前所未有的发展机遇。

(二) 公司发展战略

公司将严抓产品质量，完善质量管控体系，加大技术研发投入，培育技术人才梯队，优化供应链，建立快速反应能力，全力提升国际业务能力，释放产业园区产能，继续深入推进品牌和渠道建设，提升设计水平，建立消费市场信息反馈机制，以市场为导向，不断优化产品结构，提升经营规模。

(三) 经营计划

服装产业方面：精益生产，以品质和技术引领，打造世界级竞争力。在成本控制的基础上，公司将在质量、技术、反应速度和市场拓展四个方面攻坚克难，实现整体提升。公司将以未来市场为导向，以消费者需求为驱动，全面梳理鄂尔多斯的品牌架构，品牌定位，产品策略，沟通策略，渠道策略，营销策略和客户策略，打通从品牌价值链的各个环节，实现各环节的有效协同和有机关统一，也成为对资源配置和组织设置的有效指导，为建设鄂尔多斯成为世界级的羊绒品牌打下系统、科学和长久的基础。

能源冶金化工产业方面：围绕循环产业链竞争优势，继续加大降本增效工作力度，稳步推进棋盘井工业园区新建、在建项目及技术改造任务，通过横向兼并进一步提升铁合金产品的供应能力和规模优势。

(四) 因维持当前业务并完成在建投资项目公司所需的资金需求

随着公司经营规模的不断扩大，2014 年公司预计在品牌和渠道建设、原料储备、新建产能和对外投资等方面还将有较大资金投入。资金主要来源于几个方面：1、自有资金；2、经营活动产生的现金流；3、银行贷款及其他负债等。

(五) 可能面对的风险

中国是服装生产大国，产能庞大，而以羊绒为代表的天然纤维供应是有限的，生产企业往往受到原料供应和市场销售两方面的挤压，近年持续的人民币升值和劳动力成本上升也给服装行业带来严重的负面影响。受宏观经济形势持续低迷的影响，煤炭市场依然疲软，短期内难望有所起色；铁合金市场与氯碱化工系列产品由于行业产能严重过剩，面临着价格战血拼的惨烈竞争，终端产品营销举步维艰，稍有不慎，将使园区庞大的产能优势无从发挥。加之国家在“十二五”末将实施最严格的资源节约和生态环境保护制度以及紧缩的金融信贷政策，使得公司在环保安全和资金信贷方面面临着巨大的风险和压力。

(六) 其他

三、董事会对会计师事务所“非标准审计报告”的说明

(一) 董事会、监事会对会计师事务所“非标准审计报告”的说明

适用 不适用

(二) 董事会对会计政策、会计估计或核算方法变更的原因和影响的分析说明

适用 不适用

会计政策变更的内容和原因	审批程序
根据新修订的《长期股权投资准则》，将原成本法核算的对被投资单位不具有控制、共同控制或重大影响的权益性投资纳入可供出售金融资产核算，其中：在活跃市场中没有报价、公允价值不能可靠计量的权益工具按照成本进行后续计量，其他权益工具按公允价值进行后续计量。	2015 年第一次董事会会议于 2015 年 3 月 31 日审议通过了关于公司会计政策变更的议案
根据修订后的《企业会计准则第 30 号—财务报表列报》，根据列报要求将递延收益单独列报。	2015 年第一次董事会会议于 2015 年 3 月 31 日审议通过了关于公司会计政策变更的议案
根据修订后的《企业会计准则第 30 号—财务报表列报》，根据列报要求对原资本公积中归属于其他综合收益的部分及外币报表折算差额予以调整，作为其他综合收益项目列报。	2015 年第一次董事会会议于 2015 年 3 月 31 日审议通过了关于公司会计政策变更的议案

(三) 董事会对重要前期差错更正的原因及影响的分析说明

适用 不适用

四、利润分配或资本公积金转增预案

1. 现金分红政策的制定、执行或调整情况

报告期内，经公司 2015 年第一次董事会，按以 2014 年年末总股本 103200 万股为基数，每 10 股按人民币 1.0 元（含税）分红，实分股利总额 103,200,000 元，其余未分配利润结转下一年度。报告期内，公司严格按照上述规定执行。

根据中国证监会《关于进一步落实上市公司现金分红有关事项的通知》（证监发〔2012〕37 号）、《上市公司监管指引第 3 号—上市公司现金分红》（证监会公告〔2013〕43 号）等文件的要求，公司于 2014 年第一次董事会、2013 年度股东大会上重新修订了《公司章程》中关于利润分配政策方面的条款。

2. 公司近三年（含报告期）的利润分配方案或预案、资本公积金转增股本方案或预案

单位：元 币种：人民币

分红年度	每 10 股送红股数（股）	每 10 股派息数（元）（含税）	每 10 股转增数（股）	现金分红的数额（含税）	分红年度合并报表中归属于上市公司股东的净利润	占合并报表中归属于上市公司股东的净利润的比率（%）
2014 年		1		103,200,000	421,529,323.78	24.48
2013 年		1.2		123,840,000	741,868,199.53	16.69
2012 年		1		103,200,000	626,582,505.17	16.47

3. 以现金方式要约回购股份计入现金分红的情况

单位：元 币种：人民币

	现金分红的金额	比例 (%)

五、积极履行社会责任的工作情况

1. 社会责任工作情况

公司积极履行社会职责，严格按照国家相关政策法规合法经营，保障职工、供应商、消费者等相关方的合法权益。

公司“鄂尔多斯”品牌产品荣获“中国驰名商标”称号，公司多次荣获“全国用户满意企业”称号，并通过了 ISO9001 质量体系、ISO14001 国际环境管理体系认证。

公司始终坚持“以人为本”的管理理念，努力构建与员工之间的和谐关系，保证员工队伍的稳定发展，促进企业效益的稳步增长。在册在岗员工 100% 签订劳动合同。合同明确了员工的劳动报酬、工作时间、休息休假、劳动安全卫生等各项权利和义务，并按照规定为员工缴纳社会保险。公司新搬迁的羊绒工业园区努力完善生活设施，切实保障职工的“吃住行”问题。

公司认真贯彻落实国家和地方政府各项环保政策法规和标准要求，不断强化污染减排工作，逐步推行清洁生产，通过制订计划、分解目标、落实措施、明确责任，将公司环保工作落到实处，实现了污染物稳定达标排放和总量削减，现场环境改善，环境绩效提高，环境管理水平再上新台阶。公司还致力于周边环境的和谐稳定，实现了无政治案件、无重大火灾事故、无治安灾害事故的目标。

公司坚持参与社会公益事业，努力做好企地共建、和谐社区建设工作，开展各项捐助等慈善活动。

2. 属于国家环境保护部门规定的重污染行业的上市公司及其子公司的环保情况说明

报告期内，公司下属电冶公司在总结以往经验基础上，一手抓安全生产，一手抓节能减排，二者兼顾。

在节能减排方面，认真研究、科学分析，依靠科技力量，增加技改投入，积极实施高盐水回收利用、电厂脱硫脱硝改造，力争将能耗降到达标状态、合理水平、最低限度，进一步实现园区高载能产业的低消耗、高污染企业的低排放，走经济与环境双赢的发展路子。

在安全管理方面，强化了树立安全生产的紧迫观、安全第一的价值观、向安全要效益的经济观，把排查问题贯穿于整个工作始终，发现隐患及时整改，从治理影响安全生产的难点入手，量化任务，落实职责，动态管理，挂牌督办，通过努力，园区安全事故得到了有效遏制。

六、其他披露事项

第五节 重要事项

一、重大诉讼、仲裁和媒体普遍质疑的事项

适用 不适用

二、报告期内资金被占用情况及清欠进展情况

适用 不适用

三、破产重整相关事项

无

四、资产交易、企业合并事项

适用 不适用

(一) 公司收购、出售资产和企业合并事项已在临时公告披露且后续实施无变化的

事项概述及类型	查询索引
公司出资 5,249.64 万元收购了内蒙古鄂尔多斯热电有限责任公司全部股权	详细内容见 2014 年 7 月 22 日披露于上海证券报、香港商报及上交所网站的《关联交易公告》
公司出资 1,020.32 万元收购了鄂尔多斯市东绒资产管理有限公司 100% 的股权。	详细内容见 2014 年 8 月 30 日披露于上海证券报、香港商报及上交所网站的《关联交易公告》
公司出资 1066.88 万元收购了鄂尔多斯市东祥碳化硅有限责任公司的全部股权	详细内容见 2014 年 8 月 30 日披露于上海证券报、香港商报及上交所网站的《关联交易公告》
公司出资 995.90 万元收购了鄂尔多斯市东绒第二资产管理有限公司的全部股权	详细内容见 2014 年 12 月 18 日披露于上海证券报、香港商报及上交所网站的《关联交易公告》
电冶公司拟出资 185,466 万元收购集团公司持有的内蒙古鄂尔多斯永煤矿业投资有限公司 15% 的股权。	详细内容见 2014 年 9 月 13 日披露于上海证券报、香港商报及上交所网站的《取得、转让矿业权公告》。
电冶公司向双欣电力以出资 2048 万元转让的位于棋盘井镇棋盘井工业园区占地面积为 32 万平方米的土地使用权。	详细内容见 2014 年 7 月 22 日披露于上海证券报、香港商报及上交所网站的《关联交易公告》

(二) 临时公告未披露或有后续进展的情况

1、 收购资产情况

单位:元 币种:人民币

交易对方或最终控制方	被收购资产	购买日	资产收购价格	自收购日起至本年末为上市公司贡献的净利润	自本年初至本年末为上市公司贡献的净利润(适用于同一控制下的企业合并)	是否为关联交易(如是,说明定价原则)	资产收购定价原则	所涉及的资产产权是否已全部过户	所涉及的债权债务是否已全部转移	该资产为上市公司贡献的净利润占利润总额的比例(%)	关联关系

收购资产情况说明

2、 出售资产情况

单位:元 币种:人民币

交易对方	被出售资产	出售日	出售价格	本年初起至出售日该资产为上市公司贡献的净利润	出售产生的损益	是否为关联交易(如是,说明定价原则)	资产出售定价原则	所涉及的资产产权是否已全部过户	所涉及的债权债务是否已全部转移	资产出售为上市公司贡献的净利润占利润总额的比例(%)	关联关系

出售资产情况说明

3、资产置换情况

单位:元 币种:人民币

置换方名称	置入资产名称	置出资产名称	置换日	资产置换价格	置换产生的损益	置入资产自置入日起至本年末为上市公司贡献的净利润	置入资产自年初至本年末为上市公司贡献的净利润(适用于同一控制下的企业合并)	置出资产自年初起至置出日为上市公司贡献的净利润	是否为关联交易(如是,说明定价原则)	资产置换定价原则	置入所涉及的资产产权是否已全部过户	置入所涉及的债权债务是否已全部转移	置出所涉及的资产产权是否已全部过户	置出所涉及的债权债务是否已全部转移	资产置换为上市公司贡献的净利润占利润总额的比例(%)	关联关系

资产置换情况说明

4、企业合并情况

为降低管理成本,减少管理层级,提高管理效率,优化公司整体资源配置,公司拟吸收合并以下三家全资子公司:内蒙古鄂尔多斯市东华精纺织有限公司、鄂尔多斯市东显羊绒制品有限责任公司,目前正在办理相关手续。

五、公司股权激励情况及其影响

□适用 √不适用

六、重大关联交易

√适用 □不适用

(一) 与日常经营相关的关联交易

1、已在临时公告披露且后续实施无进展或变化的事项

事项概述	查询索引
关于对公司 2012 年度日常关联交易实际发生额与预计的差异进行确认及对 2013 年度日常关联交易进行预计的事项	详细内容见 2014 年 3 月 5 日披露于上海证券报、香港商报及上交所网站的《关联交易公告》

2、已在临时公告披露，但有后续实施的进展或变化的事项

3、临时公告未披露的事项

单位：元 币种：人民币

关联交易方	关联关系	关联交易类型	关联交易内容	关联交易定价原则	关联交易价格	关联交易金额	占同类交易金额的比例(%)	关联交易结算方式	市场价格	交易价格与市场参考价格差异较大的原因
合计				/	/			/	/	/
大额销货退回的详细情况										
关联交易的必要性、持续性、选择与关联方（而非市场其他交易方）进行交易的原因										
关联交易对上市公司独立性的影响										
公司对关联方的依赖程度，以及相关解决措施（如有）										
关联交易的说明										

(二) 资产收购、出售发生的关联交易

1、已在临时公告披露且后续实施无进展或变化的事项

事项概述	查询索引
电冶公司拟出资 185,466 万元收购集团公司持有的内蒙古鄂尔多斯永煤矿业投资有限公司 15%的股权。	详细内容见 2014 年 9 月 13 日披露于上海证券报、香港商报及上交所网站的《取得、转让矿业权公告》。

2、已在临时公告披露，但有后续实施的进展或变化的事项

3、临时公告未披露的事项

单位：元 币种：人民币

关联方	关联关系	关联交易类型	关联交易内容	关联交易定价原则	转让资产的账面价值	转让资产的评估价值	市场公允价值	转让价格	关联交易结算方式	转让资产获得的收益	交易对公司经营成果和财务状况的影响情况	交易价格与账面价值或评估价值、市场公允价值差异较大的原因

资产收购、出售发生的关联交易说明

(三) 共同对外投资的重大关联交易

1、 已在临时公告披露且后续实施无进展或变化的事项

事项概述	查询索引

2、 已在临时公告披露，但有后续实施的进展或变化的事项

3、 临时公告未披露的事项

单位：元 币种：人民币

共同投资方	关联关系	被投资企业的名称	被投资企业的主营业务	被投资企业的注册资本	被投资企业的总资产	被投资企业的净资产	被投资企业的净利润	被投资企业的重大在建项目的进展情况

共同对外投资的重大关联交易情况说明

(四) 关联债权债务往来

1、 已在临时公告披露且后续实施无进展或变化的事项

事项概述	查询索引

2、 已在临时公告披露，但有后续实施的进展或变化的事项

3、 临时公告未披露的事项

单位：元 币种：人民币

关联方	关联关系	向关联方提供资金			关联方向上市公司提供资金		
		期初余额	发生额	期末余额	期初余额	发生额	期末余额
同洲物流	联营公司	6,463,269.15		6,463,269.15			-
青海华晟	合营公司		31,417,602.18	31,417,602.18			-
大正伟业	合营公司		40,000,000.00	40,000,000.00			-
双欣电力	联营公司		20,000,000.00	20,000,000.00			
鄂尔多斯集团	母公司				531,718,	-35,518,	496,200,

					-	823.81	823.81	000.00
北京创展	其他				-	35,000,000.00	-15,000,000.00	20,000,000.00
三井中国	其他				-	30,960,000.00		30,960,000.00
三井物产	其他					50,040,306.75	-22,305,939.25	27,734,367.50
财务公司	其他						529,500,000.00	529,500,000.00
惠正包装	其他						15,000,000.00	15,000,000.00
青海物通	其他						50,000,000.00	50,000,000.00
高新材料	其他						297,900,000.00	297,900,000.00
JFE钢铁株式会社	其他				-	77,674,506.00	-22,205,771.00	55,468,735.00
合计		6,463,269.15	91,417,602.18	97,880,871.33		725,393,636.56	797,369,465.94	1,522,763,102.50
报告期内公司向控股股东及其子公司提供资金的发生额(元)								
公司向控股股东及其子公司提供资金的余额(元)								
关联债权债务形成原因		根据公司生产经营现状及资金需求产生的关联债权债务,主要用于公司日常经营采购。						
关联债权债务清偿情况		根据公司与关联方签署相关合同约定偿还。						
与关联债权债务有关的承诺								
关联债权债务对公司经营成果及财务状况的影响		对公司经营成果及财务状况无不良影响。						

(五) 其他

七、重大合同及其履行情况

1 托管、承包、租赁事项

√适用 □不适用

(1) 托管情况

单位:元 币种:人民币

委托方名称	受托方名称	托管资产情况	托管资产涉及金额	托管起始日	托管终止日	托管收益	托管收益确定依据	托管收益对公司影响	是否关联交易	关联关系

托管情况说明

(2) 承包情况

单位:元 币种:人民币

出包方名	承包方名	承包资产	承包资产	承包起始	承包终止	承包收益	承包收益	承包收益	是否关联	关联关系

称	称	情况	涉及金额	日	日		确定依据	对公司影响	交易	

承包情况说明

(3) 租赁情况

单位:元 币种:人民币

出租方名称	租赁方名称	租赁资产情况	租赁资产涉及金额	租赁起始日	租赁终止日	租赁收益	租赁收益确定依据	租赁收益对公司影响	是否关联交易	关联关系
集团公司	电冶公司	棋盘井工业园区 3、4 号 2×330MW 热机组（以下简称“3、4 号机组”）	220,600	2013 年 1 月 1 日	2017 年 12 月 31 日				是	母公司

租赁情况说明

公司董事会于 2012 年 12 月 12 日召开了 2012 年第十四次会议，会上审议通过了《关于公司继续租赁经营内蒙古鄂尔多斯羊绒集团有限责任公司 3、4 号机组的议案》，即公司下属子公司电冶公司继续租赁集团公司位于棋盘井工业园区的 3、4 号电力机组（具体内容详见 2012 年 12 月 13 日在上海证券交易所网站披露的《关联交易公告》）

2 担保情况

D□不适用

单位:万 元 币种:人民币

公司对外担保情况（不包括对子公司的担保）													
担保方	担保方与上市公司的关系	被担保方	担保金额	担保发生日期（协议签署日）	担保起始日	担保到期日	担保类型	担保是否已经履行完毕	担保是否逾期	担保逾期金额	是否存在反担保	是否为关联方担保	关联关系
公司	公司本部	伊东公司	21,000	2008 年 9 月 16 日	2008 年 9 月 16 日	2015 年 9 月 8 日	连带责任担保	否	否		是	否	其他
公司	公司本部	伊东公司	35,000	2014 年 12 月 2 日	2014 年 12 月 2 日	2015 年 6 月 1 日	连带责任担保	否	否		是	否	其他
报告期内担保发生额合计（不包括对子公司的担保）											35,000		
报告期末担保余额合计（A）（不包括对子公司的担保）											56,000		
公司对子公司的担保情况													
报告期内对子公司担保发生额合计											593,650		
报告期末对子公司担保余额合计（B）											1,005,527		
公司担保总额情况（包括对子公司的担保）													
担保总额（A+B）											1,061,527		
担保总额占公司净资产的比例（%）											152.95		
其中：													
为股东、实际控制人及其关联方提供担保的金额（C）											0		

直接或间接为资产负债率超过70%的被担保对象提供的债务担保金额 (D)	0
担保总额超过净资产50%部分的金额 (E)	714,511.33
上述三项担保金额合计 (C+D+E)	714,511.33
未到期担保可能承担连带清偿责任说明	
担保情况说明	

3 其他重大合同

八、承诺事项履行情况

√适用 □不适用

(一) 上市公司、持股 5%以上的股东、控股股东及实际控制人在报告期内或持续到报告期内的承诺事项

承诺背景	承诺类型	承诺方	承诺内容	承诺时间及期限	是否有履行期限	是否及时严格履行	如未能及时履行应说明未完成履行的具体原因	如未能及时履行应说明下一步计划
与股改相关的承诺								
收购报告书或权益变动报告书中所作承诺								
与重大资产重组相关的承诺								
与首次公开发行相关的承诺								
与再融资相关的承诺								
与股权激励相关的承诺								
其他承诺	其他	内蒙古鄂尔多斯羊绒集团有限责任公司及其一致行动人	在增持计划实施期间及法定期限内不减持其所持有的本公司股份	2013年9月17日, 期限一年	是	是		

(二) 公司资产或项目存在盈利预测, 且报告期仍处在盈利预测期间, 公司就资产或项目 _____ 达到原盈利预测及其原因作出说明 _____

九、聘任、解聘会计师事务所情况

单位: 万元 币种: 人民币

是否改聘会计师事务所:	否	
	原聘任	现聘任
境内会计师事务所名称		立信会计师事务所

境内会计师事务所报酬		160
境内会计师事务所审计年限		3
境外会计师事务所名称		
境外会计师事务所报酬		
境外会计师事务所审计年限		

	名称	报酬
内部控制审计会计师事务所	立信会计师事务所	30
财务顾问		
保荐人		

聘任、解聘会计师事务所的情况说明

审计期间改聘会计师事务所的情况说明

十、上市公司及其董事、监事、高级管理人员、持有 5%以上股份的股东、实际控制人、收购人处罚及整改情况

本年度公司及其董事、监事、高级管理人员、持有 5%以上股份的股东、实际控制人、收购人均未受中国证监会的稽查、行政处罚、通报批评及证券交易所的公开谴责。

十一、面临暂停上市和终止上市风险的情况

(一) 导致暂停上市或终止上市的原因以及公司采取的消除暂停上市或终止上市情形的措施

(二) 终止上市后投资者关系管理工作的详细安排和计划

十二、可转换公司债券情况

适用 不适用

十三、执行新会计准则对合并财务报表的影响

本集团根据《企业会计准则第 2 号——长期股权投资》（修订）、《企业会计准则第 30 号——财务报表列报（2014 年修订）》对财务报表格式和列报项目进行了调整。

(1) 长期股权投资准则变动对于合并财务报告影响（一）

单位：元 币种：人民币

被投资单位	交易基本信息	2013年1月1日归属于母公司股东权益（+/-）	2013年12月31日		
			长期股权投资（+/-）	可供出售金融资产（+/-）	归属于母公司股东权益（+/-）
深圳市中科招商创业投资有限公司			-59,354,897.00	59,354,897.00	
宁夏鄂尔多斯荣昌			-8,101,545.00	8,101,545.00	

羊绒制品 有限公司					
内蒙古鄂 尔多斯永 煤矿业投 资有限公 司			-1,510,000,000.00	1,510,000,000.00	
新包神铁 路有限责 任公司			-153,120,000.00	153,120,000.00	
鄂尔多斯 南部铁路 有限责任 公司			-24,800,000.00	24,800,000.00	
大通国开 村镇银行 有限公司			-11,000,000.00	11,000,000.00	
三英中电 科技(北 京)有限责 任公司					
合计	/		-1,766,376,442.00	1,766,376,442.00	

长期股权投资准则变动对于合并财务报告影响(一)的说明

本集团根据《企业会计准则第2号——长期股权投资》(修订),将本集团对被投资单位不具有共同控制或重大影响,并且在活跃市场中没有报价、公允价值不能可靠计量的投资从长期股权投资中分类至可供出售金融资产核算,并进行了追溯调整。

注:三英中电科技(北京)有限责任公司投资成本1,000,000.00元,已全额计提减值准备,帐面净值为零。

(2) 长期股权投资准则变动对于合并财务报表影响(二)

单位:元 币种:人民币

被投资 单位	交易基本信息	2013年1月1日		2013年12月31日	
		资本公积 (+/-)	留存收益 (+/-)	资本公积 (+/-)	留存收益 (+/-)
合计	/				

长期股权投资准则变动对于合并财务报表影响(二)的说明

(3) 职工薪酬准则变动的影响

单位:元 币种:人民币

2014年1月1日应付职工薪酬 (+/-)	2014年1月1日归属于母公司股东权益 (+/-)

职工薪酬准则变动影响的说明

(4) 合并范围变动的影响

单位:元 币种:人民币

主体名称	纳入/不再	2013年1月1日	2013年12月31日

	纳入合并范围的原因	归属于母公司股东权益 (+/-)	资产总额 (+/-)	负债总额 (+/-)	归属于母公司 股东权益 (+/-)
合计	-				

合并范围变动影响的说明

(5) 合营安排分类变动的影响

单位：元 币种：人民币

被投资主体	2013年1月1日 归属于母公司 股东权益 (+/-)	2013年12月31日		
		资产总额 (+/-)	负债总额 (+/-)	归属于母公司股东 权益 (+/-)
合计				

合营安排分类变动影响的说明

(6) 准则其他变动的影响

1、本公司根据修订后的《企业会计准则第 30 号—财务报表列报》，对原资本公积中归属于其他综合收益的部分及外币报表折算差额予以调整，根据列报要求作为其他综合收益项目列报，并对年初数采用追溯调整法进行调整列报，追溯调整影响如下：

单位：元 币种：人民币

受影响的报表项目名称	影响金额	
	2013年12月31日	2013年1月1日
其他综合收益	476,880.81	2,536,296.11
资本公积	-515,683.73	-2,552,007.99
外币报表折算差额	38,802.92	15,711.88

2、本公司根据修订后的《企业会计准则第 30 号—财务报表列报》，根据列报要求将递延收益单独列报，并对年初数采用追溯调整法进行调整列报，追溯调整影响如下：

单位：元 币种：人民币

受影响的报表项目名称	影响金额	
	2013年12月31日	2013年1月1日
递延收益	4,392,983.85	5,177,251.53
其他非流动负债	-4,392,983.85	-5,177,251.53

(7) 其他

十四、其他重大事项的说明

□适用 √不适用

第六节 股份变动及股东情况

一、股本变动情况

(一) 股份变动情况表

1、股份变动情况表

报告期内，公司股份总数及股本结构未发生变化。

2、股份变动情况说明

3、股份变动对最近一年和最近一期每股收益、每股净资产等财务指标的影响（如有）

4、公司认为必要或证券监管机构要求披露的其他内容

(二) 限售股份变动情况

单位：股

股东名称	年初限售股数	本年解除限售股数	本年增加限售股数	年末限售股数	限售原因	解除限售日期
合计					/	/

二、证券发行与上市情况

(一) 截至报告期末近 3 年历次证券发行情况

单位：股 币种：人民币

股票及其衍生证券的种类	发行日期	发行价格(或利率)	发行数量	上市日期	获准上市交易数量	交易终止日期
普通股股票类						
可转换公司债券、分离交易可转债、公司债类						
公司债	2012年8月30日	100	4,000,000,000	2012年9月13日	4,000,000,000	2012年9月3日
其他衍生证券						

截至报告期末近 3 年历次证券发行情况的说明（存续期内利率不同的债券，请分别说明）：

(二) 公司股份总数及股东结构变动及公司资产和负债结构的变动情况

报告期内没有因送股、配股等原因引起公司股份总数及结构的变动。

(三) 现存的内部职工股情况

单位：股 币种：人民币

内部职工股的发行日期	内部职工股的发行价格（元）	内部职工股的发行数量
现存的内部职工股情况的说明		

三、股东和实际控制人情况**(一) 股东总数：**

截止报告期末股东总数(户)	71,892
年度报告披露日前第五个交易日末的股东总数(户)	70,627
截止报告期末表决权恢复的优先股股东总数(户)	0
年度报告披露日前第五个交易日末表决权恢复的优先股股东总数(户)	0

(二) 截止报告期末前十名股东、前十名流通股股东（或无限售条件股东）持股情况表

单位：股

前十名股东持股情况							
股东名称 (全称)	报告期内增 减	期末持股数量	比例 (%)	持有 有限 售条 件股 份数 量	质押或冻结情况		股东 性质
					股 份 状 态	数 量	
内蒙古鄂尔多斯羊绒集团有限责任公司	0	420,000,000	40.70		质押	320,000,000	境内非国有法人
鄂尔多斯资产管理(香港)有限公司	5,771,769	58,116,695	5.63		未知		境外法人
招商证券香港有限公司	-623,700	41,339,731	4.01		未知		境外法人
中國光大證券(香港)有限公司	-10,000	12,124,738	1.17		未知		境外法人
SKY ORIGIN LIMITED	0	11,665,839	1.13		未知		境外法人
贾铁斌		9,145,314	0.89		质押	4,350,000	境内自然人
WISE STATELIMITED	0	9,024,659	0.87		未知		境外法人
SCBHK A/C BBH S/A VANGUARD EMERGING MARKETS STOCK INDEX FUND	-749,100	7,746,615	0.75		未知		境外法人
TOYO SECURITIES ASIA LTD. A/C CLIENT	-613,778	4,291,170	0.42		未知		境外法人
国泰君安证券股份有限公司客户信 用交易担保证券账户		4,215,642	0.41		无		境内非国有法人
前十名无限售条件股东持股情况							
股东名称	持有无限售条件流通股的数量			股份种类及数量			

		种类	数量
内蒙古鄂尔多斯羊绒集团有限责任公司	420,000,000	人民币普通股	420,000,000
鄂尔多斯资产管理(香港)有限公司	58,116,695	境内上市外资股	58,116,695
招商证券香港有限公司	41,339,731	境内上市外资股	41,339,731
中國光大證券(香港)有限公司	12,124,738	境内上市外资股	12,124,738
SKY ORIGIN LIMITED	11,665,839	境内上市外资股	11,665,839
贾铁斌	9,145,314	人民币普通股	9,145,314
WISE STATELIMITED	9,024,659	境内上市外资股	9,024,659
SCBHKA/CBBHS/AVANGUARDEMERGINGMARKETS STOCK INDEX FUND	7,746,615	境内上市外资股	7,746,615
TOYO SECURITIES ASIA LTD. A/C CLIENT	4,291,170	境内上市外资股	4,291,170
国泰君安证券股份有限公司客户信用交易担保证券账户	4,215,642	人民币普通股	4,215,642
上述股东关联关系或一致行动的说明	鄂尔多斯资产管理(香港)有限公司系羊绒集团控股子公司		
表决权恢复的优先股股东及持股数量的说明			

前十名有限售条件股东持股数量及限售条件

单位:股

序号	有限售条件股东名称	持有的有限售条件股份数量	有限售条件股份可上市交易情况		限售条件
			可上市交易时间	新增可上市交易股份数量	
1					
2					
3					
4					
5					
6					
7					
8					
9					
10					
上述股东关联关系或一致行动的说明					

(三) 战略投资者或一般法人因配售新股成为前 10 名股东

战略投资者或一般法人的名称	约定持股起始日期	约定持股终止日期
战略投资者或一般法人参与配售新股约定持股期限的说明		

四、控股股东及实际控制人变更情况

(一) 控股股东情况

1 法人

单位:万元 币种:人民币

名称	内蒙古鄂尔多斯羊绒集团有限责任公司
单位负责人或法定代表人	王林祥
成立日期	2000年6月1日
组织机构代码	70144304-x
注册资本	429,148
主要经营业务	羊绒系列产品项目的投资；开发羊绒工业新技术、培育运作品牌；开拓开发市场；电子、陶瓷、饮食、住宿、矿泉水、供电、供水等多种经营项目的投资业务；服装、服饰、纤维生产销售；金融证券购买；机电设备、建材销售。
未来发展战略	
报告期内控股和参股的其他境内外上市公司的股权情况	
其他情况说明	

2 自然人

姓名	
国籍	
是否取得其他国家或地区居留权	
最近5年内的职业及职务	
过去10年曾控股的境内外上市公司情况	

3 公司不存在控股股东情况的特别说明

4 报告期内控股股东变更情况索引及日期

(二) 实际控制人情况

1 法人

单位：元 币种：人民币

名称	内蒙古鄂尔多斯投资控股集团有限公司
单位负责人或法定代表人	王林祥
成立日期	2001年6月27日
组织机构代码	70144330-6
注册资本	433,294,000
主要经营业务	羊绒、羊毛系列产品的生产、加工、销售；电子、陶瓷、热电、信息；对外投资。
未来发展战略	
报告期内控股和参股的其他境内外上市公司的股权情况	
其他情况说明	

2 自然人

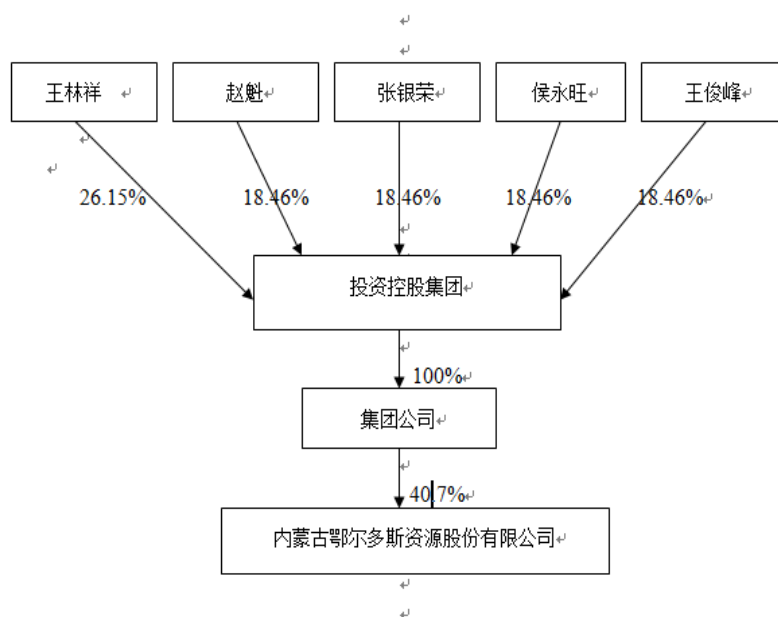
姓名	
国籍	
是否取得其他国家或地区居留权	
最近5年内的职业及职务	

过去 10 年曾控股的境内外上市公司情况	
----------------------	--

3 公司不存在实际控制人情况的特别说明

4 报告期内实际控制人变更情况索引及日期

5 公司与实际控制人之间的产权及控制关系的方框图



6 实际控制人通过信托或其他资产管理方式控制公司

(三) 控股股东及实际控制人其他情况介绍

五、其他持股在百分之十以上的法人股东

单位：元 币种：人民币

法人股东名称	单位负责人或法定代表人	成立日期	组织机构代码	注册资本	主要经营业务或管理活动等情况
情况说明					

第七节 优先股相关情况

一、截至报告期末近 3 年优先股的发行与上市情况

单位:股

优先股代码	优先股简称	发行日期	发行价格(元)	票面股息率(%)	发行数量	上市日期	获准上市交易数量	终止上市日期
募集资金使用进展及变更情况								

二、优先股股东情况

(一) 优先股股东总数

截至报告期末优先股股东总数(户)	
年度报告披露日前五个交易日的优先股股东总数(户)	

(二) 截止报告期末前十名优先股股东情况表

单位:股

前十名优先股股东持股情况							
股东名称(全称)	报告期内股份增减变动	期末持股数量	比例(%)	所持股份类别	质押或冻结情况		股东性质
					股份状态	数量	
如股东所持优先股在除股息分配和剩余财产分配以外的其他条款上具有不同设置,应当分别披露其持股数量							
前十名优先股股东之间,上述股东与前十名普通股股东之间存在关联关系或属于一致行动人的说明							

(三) 其他情况说明

三、优先股利润分配的情况

1. 利润分配情况

2. 近 3 年(含报告期)优先股分配金额与分配比例

单位:元 币种:人民币

	分配金额	分配比例
2014		
2013		
2012		

其他说明：

3. 报告期内盈利且母公司未分配利润为正，但未对优先股进行利润分配的，公司应当详细披露原因以及未分配利润的用途和使用计划。

适用 不适用

报告期内盈利且母公司未分配利润为正，但未对优先股进行利润分配的原因	未分配利润的用途和使用计划

4. 其他说明

四、报告期内公司进行优先股的回购、转换事项

(一) 回购情况

优先股代码	优先股简称	回购期间	回购价格(元)	定价原则	回购数量(股)	比例(%)	回购的资金总额(元)	资金来源	回购股份的期限	回购选择权的行使主体	对公司股本结构的影响

优先股回购审议程序等情况的说明

(二) 转换情况

优先股代码	优先股简称	转股条件	转股价格(元)	转股数量(股)	比例(%)	转换选择权的行使主体	对公司股本结构的影响

五、优先股转换审议程序情况的说明

六、报告期内存在优先股表决权恢复的，公司应当披露相关表决权的恢复、行使情况

七、公司对优先股采取的会计政策及理由

八、其他

第八节 董事、监事、高级管理人员和员工情况

一、持股变动情况及报酬情况

(一) 现任及报告期内离任董事、监事和高级管理人员持股变动及报酬情况

单位：股

姓名	职务(注)	性别	年龄	任期起始日期	任期终止日期	年初持股数	年末持股数	年度内股份增减变动量	增减变动原因	报告期内从公司领取的应付报酬总额(万元)(税前)	报告期在其股东单位领薪情况
王林祥	董事长	男	64	2011年4月20日	2014年4月19日					40	
张银荣	副董事长	男	61	2011年4月20日	2014年4月19日					40	
赵魁	董事	男	55	2014年4月20日	2017年4月19日					100	
张奕龄	董事兼总经理	男	36	2014年4月20日	2017年4月19日	36,800	36,800			100	
李长青	董事	男	52	2014年4月20日	2017年4月19日					78.2	
赵玉福	董事	男	53	2014年4月20日	2017年4月19日					58.8	
张梅荣	董事	女	52	2014年4月20日	2017年4月19日	1,200	1,200			36.8	
曾广春	董事兼董事会秘书	男	40	2014年4月20日	2017年4月19日					27.6	
刘玉民	监事会主席	男	57	2014年4月20日	2017年4月19日					30	
康利军	监事	男	50	2014年4月20日	2017年4月19日					30	
刘广军	监事	男	42	2014年4月20日	2017年4月19日					19.6	
王贵生	财务总监	男	44	2014年4月20日	2017年4月19日					40	
石宝国	独立董事	男	45	2014年4月	2017年4月					4	

				20日	19日						
钟志伟	独立董事	男	43	2014年4月 20日	2017年4月 19日					4	
任磊	独立董事	男	46	2011年4月 20日	2014年4月 19日					1.3	
李驰	独立董事	男	51	2014年4月 20日	2017年4月 19日					2.7	
合计	/	/	/	/	/	38,000	38,000	/	/	613	/

姓名	最近5年的主要工作经历
王林祥	本年度1至4月份任公司董事长，5月份卸任，集团公司总裁。
张银荣	本年度1至4月份任公司副董事长兼集团公司副总裁，5月份卸任。
赵魁	现任公司副董事长兼电力冶金总经理。
张奕龄	现任公司董事长兼本公司总经理，兼服装公司总经理，曾任深圳服装公司总经理、服装公司副总经理。
李长青	一直担任公司董事。
赵玉福	一直担任集团公司执行董事、财务总监。
张梅荣	公司董事，曾担任公司技术中心负责人。
曾广春	一直担任公司董事兼董事会秘书。
刘玉民	一直担任集团公司审计本部本部长，本公司监事会主席。
刘广军	一直担任和人力资源处处长，现任物资采购处处长。
康利军	一直担任公司针织二厂厂长。
王贵生	一直担任公司财务总监。
石宝国	一直担任内蒙古中磊集团公司董事长、北京中科恒基投资有限公司董事长。
钟志伟	现任上海济海投资管理有限公司总经理。曾任诺安基金公司债券基金经理。
任磊	一直担任任深圳市友恒投资管理有限公司总经理，曾任平安保险有限责任公司广东分公司企业年金投资运营总监。已卸任。
李驰	一直担任深圳威资产投资管理有限公司总经理。

其它情况说明

(二) 董事、监事、高级管理人员报告期内被授予的股权激励情况

适用 不适用

二、现任及报告期内离任董事、监事和高级管理人员的任职情况

(一) 在股东单位任职情况

√适用 □不适用

任职人员姓名	股东单位名称	在股东单位担任的职务	任期起始日期	任期终止日期
王林祥	集团公司	总裁	1991年4月1日	
张银荣	集团公司	副总裁	2011年4月20日	
赵魁	集团公司	执行董事	2009年3月30日	
张奕龄	集团公司	执行董事	2009年3月30日	
刘玉民	集团公司	审计本部本部长	2006年1月1日	
赵玉福	集团公司	执行董事	2009年3月30日	
在股东单位任职情况的说明				

(二) 在其他单位任职情况

√适用 □不适用

任职人员姓名	其他单位名称	在其他单位担任的职务	任期起始日期	任期终止日期
王林祥	内蒙古鄂尔多斯电力冶金股份有限公司	董事长	2003年4月23日	
张奕龄	内蒙古鄂尔多斯服装有限公司	董事长	2008年8月18日	
张奕龄	深圳市鄂尔多斯服装有限公司	董事长	2013年3月1日	
张奕龄	北京鄂尔多斯科技发展有限公司	董事长	2011年3月22日	
赵魁	内蒙古鄂尔多斯电力冶金股份有限公司	总经理	2010年1月27日	
张奕龄	鄂尔多斯市东绒资产管理有限公司	总经理	2014年9月	
在其他单位任职情况的说明				

三、董事、监事、高级管理人员报酬情况

董事、监事、高级管理人员报酬的决策程序	董事、高管薪酬由薪酬与考核委员会向董事会提交方案，监事薪酬由监事会会议提交方案，最终董事、监事薪酬均需提交股东大会审议批准；高管人员薪酬由董事会决定。
董事、监事、高级管理人员报酬确定依据	根据岗位职责、行业市场水平、企业经营情况等。
董事、监事和高级管理人员报酬的应付报酬情况	本年度董事、监事和高级管理人员报酬的实际支付情况为：均按照股东大会通过的年薪执行。
报告期末全体董事、监事和高级管理人员实际获得的报酬合计	报告期末全体董事、监事和高级管理人员实际获得的报酬(税前)合计 613 万元

四、公司董事、监事、高级管理人员变动情况

姓名	担任的职务	变动情形	变动原因
王林祥	董事长	离任	工作调整
张银荣	副董事长	离任	工作调整
张奕龄	董事长	选举	工作调整
赵魁	副董事长	选举	工作调整
赵玉福	董事	选举	工作调整
张梅荣	董事	选举	工作调整
任磊	独立董事	解聘	独立董事不能连任 6 年以上
李驰	独立董事	聘任	公司新聘独立董事

五、公司核心技术团队或关键技术人员情况

报告期内公司不存在核心技术团队或技术人员等对公司核心竞争力有重大影响的人员变动情况。

六、母公司和主要子公司的员工情况

(一) 员工情况

母公司在职员工的数量	3,953
主要子公司在职员工的数量	16,121
在职员工的数量合计	20,074
母公司及主要子公司需承担费用的离退休职工人数	233
专业构成	
专业构成类别	专业构成人数
生产人员	16,590
销售人员	473
技术人员	625
财务人员	231
行政人员	2,155
合计	20,074
教育程度	
教育程度类别	数量(人)
本科及以上	1,517
本科以下	18,557
合计	20,074

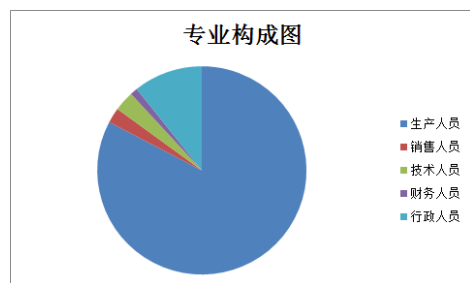
(二) 薪酬政策

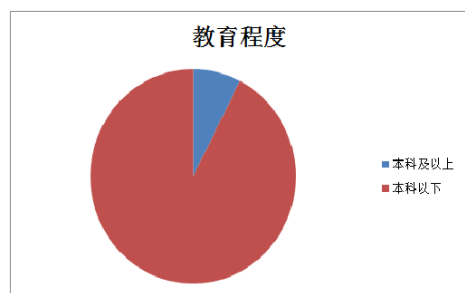
公司制定了以月度固定薪酬与年度绩效薪酬及分红相结合的薪酬政策，员工薪酬主要由工资、奖金、津贴和补贴等项目构成；依据社会同行业薪酬的水平，结合公司业绩和员工绩效，对员工薪酬进行动态调整。此外，公司按规定为职工按时缴纳社会保险费。

(三) 培训计划

公司紧紧围绕 2015 年度“科学管理”的工作主题，坚持“以人为本、按需施教、统筹兼顾、分级管理、勇于创新”原则，以提升管理技能和水平为目标，服务于生产经营管理、宣贯集团企业文化、构筑和谐企业、助推员工职业发展为宗旨，制定了着眼于公司发展战略、同时兼顾员工个人职业能力发展的需要的培训计划。培训对象覆盖全员，培训方式由内部培训和外部培训相结合，积极打造学习型企业组织。

(四) 专业构成统计图



(五) 教育程度统计图**(六) 劳务外包情况**

劳务外包的工时总数	0
劳务外包支付的报酬总额	0

七、其他**第九节 公司治理****一、公司治理及内幕知情人登记管理等相关情况说明**

报告期内，公司根据《公司法》、《证券法》等相关法律法规的要求，制定或重新修订了《公司章程》在内的法人治理制度，规范公司运作。公司股东会、董事会及管理层各司其职并相互制约。公司真实、准确、完整、及时、公平地披露可能对广大投资者决策产生重大影响的信息，并做好信息披露前的保密工作，以尊重所有股东的知情权，确保公司所有股东均有公开的机会获取公司信息，维护所有投资者的利益。报告期内，公司组织了一次网上投资者见面会，组织公司高级管理人员与投资者之间的沟通和交流，提升公司在资本市场的声誉及影响力。

公司严格执行内幕信息知情人登记管理制度。在信息披露的敏感时期，董事会秘书通过电话、电子邮件等方式，对公司董事、监事、高管以及相关人员进行提示，防止出现公司相关人员违规买卖公司股票的情形出现。

公司将严格遵守《公司法》和中国证监会及其他有权机关关于公司治理的相关规定和要求，继续完善公司法人治理制度，逐步提供公司法人治理能力。

公司治理与《公司法》和中国证监会相关规定的要求是否存在差异；如有差异，应当说明原因
公司治理与《公司法》和中国证监会相关规定的要求不存在差异

二、股东大会情况简介

会议届次	召开日期	会议议案名称	决议情况	决议刊登的指定网站的查询索引	决议刊登的披露日期
2013 年度股东大会	2014 年 3 月 26 日	1、《2013 年度董事会工作报告》2、《2013 年度监事会工作报告》3、《2013 年度财务工作报告》4、《2013 年度利润分配方案》5、《关于对公司 2013 年度日常关联交易实际发生额与预计的差异进行确认及对 2014 年度日常关联交易进行预计的议案》6、《关于董事会换届并确定其	通过全部议案	www.sse.com.cn	2014 年 3 月 27 日

		薪酬的议案》7、《关于监事会换届并确定其薪酬的议案》8、《关于调整四个专门委员会成员的议案》9、《独立董事 2013 年度述职报告》10、《关于修订〈公司章程〉的议案》11、《关于为下属子公司提供贷款担保的议案》			
2014 年第一次临时股东大会	2014 年 4 月 14 日	《关于为下属子公司提供贷款担保的议案》	通过全部议案	ww.sse.com.cn	2014 年 4 月 15 日
2014 年第二次临时股东大会	2014 年 8 月 21 日	1、《关于为下属子公司提供贷款担保的议案》（第四次董事会审议通过）2、《关于为下属子公司提供贷款担保的议案》（第七次董事会审议通过）	通过全部议案	ww.sse.com.cn	2014 年 8 月 22 日
2014 年第三次临时股东大会	2014 年 9 月 29 日	1、《关于内蒙古鄂尔多斯电力冶金股份有限公司收购内蒙古鄂尔多斯永煤矿业投资有限公司部分股权的议案》2、《关于为下属子公司提供贷款担保的议案》（第八次董事会审议通过）3、《关于为下属子公司提供贷款担保的议案》（第十次董事会审议通过）	通过全部议案	ww.sse.com.cn	2014 年 9 月 30 日
2014 年第四次临时股东大会	2014 年 12 月 29 日	1、《关于下属子公司对外提供贷款担保的议案》2、《关于青海百通高纯材料开发有限公司与西宁市城市投资管理有限公司进行贷款互保的议案》	通过全部议案	ww.sse.com.cn	2014 年 12 月 30 日

股东大会情况说明

三、董事履行职责情况

(一) 董事参加董事会和股东大会的情况

董事姓名	是否独立董事	参加董事会情况						参加股东大会情况
		本年应参加董事会次数	亲自出席次数	以通讯方式参加次数	委托出席次数	缺席次数	是否连续两次未亲自参加会议	出席股东大会的次数
王林祥	否	1	0	0	1	0	否	0
张银荣	否	1	1	0	1	0	否	0
赵魁	否	15	3	11	1	0	否	3
张奕龄	否	15	4	11	0	0	否	3
李长青	否	15	3	11	1	0	否	5
赵玉福	否	13	4	11	0	0	否	5
张梅荣	否	13	4	11	0	0	否	5
曾广春	否	15	4	11	0	0	否	5
石宝国	是	15	4	11	0	0	否	5
钟志伟	是	15	2	11	1	0	否	5
任磊	是	1	1	0	0	0	否	1
李驰	是	14	2	11	1	0	否	4

连续两次未亲自出席董事会会议的说明

年内召开董事会会议次数	15
其中：现场会议次数	4
通讯方式召开会议次数	11
现场结合通讯方式召开会议次数	0

(二) 独立董事对公司有关事项提出异议的情况

独立董事姓名	独立董事提出异议的	异议的内容	是否被采纳	备注
--------	-----------	-------	-------	----

	有关事项内容			

独立董事对公司有关事项提出异议的说明

(三) 其他

四、董事会下设专门委员会在报告期内履行职责时所提出的重要意见和建议

无

五、监事会发现公司存在风险的说明

监事会对报告期内的监督事项无异议。

六、公司就其与控股股东在业务、人员、资产、机构、财务等方面存在的不能保证独立性、不能保持自主经营能力的情况说明

公司具备独立完整的业务及自主经营能力，并严格按照有关规定在人员、资产、财务、机构和业务等方面与控股股东做到“五分开”，公司董事会、监事会和内部机构能够独立运作。公司控股股东行为规范，没有超越股东大会直接或间接干预公司的决策和经营活动，控股股东与上市公司之间不存在同业竞争。

因股份化改造、行业特点、国家政策、收购兼并等原因存在同业竞争的，公司相应的解决措施、工作进度及后续工作计划

七、报告期内对高级管理人员的考评机制，以及激励机制的建立、实施情况

公司高级管理人员实行年薪制，年薪的制定是在综合考虑行业及当地薪酬水平、以及公司盈利能力等因素确定的。另外在年度结束，根据公司经营情况，根据绩效评定标准考虑奖惩。公司继续探求有效的激励机制，充分调动高级管理人员工作的积极性，以利于公司的长远、持续健康发展。

八、其他

第十节 内部控制

一、内部控制责任声明及内部控制制度建设情况

内部控制自我评价报告详见附件

是否披露内部控制自我评价报告：是

二、内部控制审计报告的相关情况说明

内部控制审计报告详见附件

是否披露内部控制审计报告：是

三、年度报告重大差错责任追究制度及相关执行情况说明

经 2012 年第三次董事会审议批准，公司制定了《年报信息披露重大差错责任追究制度》。报告期内执行情况如下：1、报告期内无重大会计差错更正情况；2、报告期内无重大遗漏信息补充情况；3、报告期内无业绩预告修正情况。

第十一节 财务报告

一、审计报告

内蒙古鄂尔多斯资源股份有限公司全体股东：

我们审计了后附的内蒙古鄂尔多斯资源股份有限公司（以下简称“鄂尔多斯”）财务报表，包括 2014 年 12 月 31 日的合并及公司资产负债表，2014 年度的合并及公司利润表、合并及公司现金流量表、合并及公司所有者权益变动表以及财务报表附注。

一、管理层对财务报表的责任

编制和公允列报财务报表是鄂尔多斯管理层的责任。这种责任包括：（1）按照企业会计准则的规定编制财务报表，并使其实现公允反映；（2）设计、执行和维护必要的内部控制，以使财务报表不存在由于舞弊或错误导致的重大错报。

二、注册会计师的责任

我们的责任是在执行审计工作的基础上对财务报表发表审计意见。我们按照中国注册会计师审计准则的规定执行了审计工作。中国注册会计师审计准则要求我们遵守中国注册会计师职业道德守则，计划和执行审计工作以对财务报表是否不存在重大错报获取合理保证。

审计工作涉及实施审计程序，以获取有关财务报表金额和披露的审计证据。选择的审计程序取决于注册会计师的判断，包括对由于舞弊或错误导致的财务报表重大错报风险的评估。在进行风险评估时，注册会计师考虑与财务报表编制和公允列报相关的内部控制，以设计恰当的审计程序。审计工作还包括评价管理层选用会计政策的恰当性和作出会计估计的合理性，以及评价财务报表的总体列报。

我们相信，我们获取的审计证据是充分、适当的，为发表审计意见提供了基础。

三、审计意见

我们认为，鄂尔多斯财务报表在所有重大方面按照企业会计准则的规定编制，公允反映了鄂尔多斯 2014 年 12 月 31 日的合并及公司财务状况以及 2014 年度的合并及公司经营成果和现金流量。

立信会计师事务所（特殊普通合伙）

中国注册会计师：张军书

中国·上海

中国注册会计师：安行

二〇一五年三月三十一日

二、财务报表

合并资产负债表

2014 年 12 月 31 日

编制单位：内蒙古鄂尔多斯资源股份有限公司

单位：元 币种：人民币

项目	附注	期末余额	期初余额
流动资产：			
货币资金	七、1	1,812,261,919.38	1,913,732,216.92
结算备付金			
拆出资金			
以公允价值计量且其变动计入当期损益的金融资产			
衍生金融资产			
应收票据	七、4	1,395,678,601.27	2,588,097,191.33
应收账款	七、5	1,498,649,195.97	1,254,682,940.12
预付款项	七、6	370,158,456.89	882,921,498.50
应收保费			
应收分保账款			
应收分保合同准备金			
应收利息			
应收股利	七、8		35,000,000.00
其他应收款	七、9	3,658,057,041.91	3,376,795,283.48
买入返售金融资产			
存货	七、10	3,890,263,467.92	4,089,923,221.53
划分为持有待售的资产			
一年内到期的非流动资产			
其他流动资产	七、13	544,114,402.09	242,550,000.00
流动资产合计		13,169,183,085.43	14,383,702,351.88
非流动资产：			

发放贷款及垫款			
可供出售金融资产	七、14	266,376,442.00	1,766,376,442.00
持有至到期投资			
长期应收款			
长期股权投资	七、17	5,539,592,480.15	1,577,648,458.35
投资性房地产	七、18	265,867,847.96	122,586,287.19
固定资产	七、19	19,098,015,700.66	17,022,673,621.97
在建工程	七、20	4,602,128,260.20	3,778,271,490.73
工程物资	七、21	18,206,995.78	236,549,368.75
固定资产清理			
生产性生物资产			
油气资产			
无形资产	七、25	786,080,406.37	783,911,719.21
开发支出			
商誉	七、27	21,674,962.27	18,779,630.33
长期待摊费用	七、28	116,746,997.07	113,107,818.82
递延所得税资产	七、29	87,704,231.57	61,435,077.81
其他非流动资产			
非流动资产合计		30,802,394,324.03	25,481,339,915.16
资产总计		43,971,577,409.46	39,865,042,267.04
流动负债：			
短期借款	七、31	10,336,000,000.00	8,103,000,000.00
向中央银行借款			
吸收存款及同业存放			
拆入资金			
以公允价值计量且其变动计入当期损益的金融负债			
衍生金融负债			
应付票据			
应付账款	七、35	4,365,492,962.98	3,185,466,980.52
预收款项	七、36	345,401,320.40	482,399,150.87
卖出回购金融资产款			
应付手续费及佣金			
应付职工薪酬	七、37	87,880,296.54	72,981,151.04
应交税费	七、38	265,032,570.97	-212,883,451.52
应付利息	七、39	180,742,238.46	87,702,296.88
应付股利	七、40	1,923,650.57	1,465,219.08
其他应付款	七、41	3,031,323,027.64	2,138,181,601.25
应付分保账款			
保险合同准备金			
代理买卖证券款			
代理承销证券款			
划分为持有待售的负债			
一年内到期的非流动负债	七、43	3,150,434,002.26	3,158,427,100.89
其他流动负债			
流动负债合计		21,764,230,069.82	17,016,740,049.01
非流动负债：			
长期借款	七、45	4,833,156,633.03	5,798,633,506.34

应付债券	七、46	4,053,572,859.61	4,044,333,391.21
其中：优先股			
永续债			
长期应付款	七、47		113,872,389.15
长期应付职工薪酬			
专项应付款			
预计负债			
递延收益	七、51	11,434,780.00	4,392,983.85
递延所得税负债	七、29	35,132,411.31	33,371,073.28
其他非流动负债	七、52	43,829,020.79	45,114,596.00
非流动负债合计		8,977,125,704.74	10,039,717,939.83
负债合计		30,741,355,774.56	27,056,457,988.84
所有者权益			
股本	七、53	1,032,000,000.00	1,032,000,000.00
其他权益工具			
其中：优先股			
永续债			
资本公积	七、55	1,301,645,440.12	1,352,762,477.15
减：库存股			
其他综合收益	七、57	1,450,401.32	476,880.81
专项储备	七、58	61,797,614.38	81,156,221.43
盈余公积	七、59	478,112,940.49	491,758,609.34
一般风险准备			
未分配利润	七、60	4,065,307,083.53	3,753,972,090.90
归属于母公司所有者权益合计		6,940,313,479.84	6,712,126,279.63
少数股东权益		6,289,908,155.06	6,096,457,998.57
所有者权益合计		13,230,221,634.90	12,808,584,278.20
负债和所有者权益总计		43,971,577,409.46	39,865,042,267.04

法定代表人：张奕龄 主管会计工作负责人：王贵生 会计机构负责人：王贵生

母公司资产负债表

2014年12月31日

编制单位：内蒙古鄂尔多斯资源股份有限公司

单位：元 币种：人民币

项目	附注	期末余额	期初余额
流动资产：			
货币资金		439,178,877.86	418,963,037.85
以公允价值计量且其变动计入当期损益的金融资产			
衍生金融资产			
应收票据			
应收账款	十七、1	522,785,611.20	551,799,636.54
预付款项		112,761,647.44	653,104,702.25
应收利息			
应收股利			
其他应收款	十七、2	2,101,943,086.77	1,945,852,160.85
存货		1,004,168,441.96	1,021,484,797.73

划分为持有待售的资产			
一年内到期的非流动资产			
其他流动资产		30,791,932.28	
流动资产合计		4,211,629,597.51	4,591,204,335.22
非流动资产：			
可供出售金融资产		67,456,442.00	67,456,442.00
持有至到期投资			
长期应收款			
长期股权投资	十七、3	7,905,120,805.26	7,657,262,240.57
投资性房地产		374,016,446.47	275,872,299.08
固定资产		1,339,036,653.43	423,920,452.85
在建工程		440,766,840.44	1,176,718,260.58
工程物资			
固定资产清理			
生产性生物资产			
油气资产			
无形资产		24,289,732.97	23,746,213.44
开发支出			
商誉			
长期待摊费用			
递延所得税资产			
其他非流动资产			
非流动资产合计		10,150,686,920.57	9,624,975,908.52
资产总计		14,362,316,518.08	14,216,180,243.74
流动负债：			
短期借款		3,720,000,000.00	3,560,000,000.00
以公允价值计量且其变动计入当期损益的金融负债			
衍生金融负债			
应付票据			
应付账款		695,613,658.03	187,591,329.67
预收款项		65,636,664.85	41,085,047.90
应付职工薪酬		33,191,773.53	34,112,923.92
应交税费		10,533,433.76	16,641,109.90
应付利息		20,867,180.05	17,630,900.56
应付股利			
其他应付款		450,540,758.29	30,589,809.11
划分为持有待售的负债			
一年内到期的非流动负债		1,025,000,000.00	750,000,000.00
其他流动负债			
流动负债合计		6,021,383,468.51	4,637,651,121.06
非流动负债：			
长期借款		565,545,000.00	1,590,545,000.00
应付债券		4,053,572,859.61	4,044,333,391.21
其中：优先股			
永续债			
长期应付款			
长期应付职工薪酬			

专项应付款			
预计负债			
递延收益		1,157,440.57	1,432,983.85
递延所得税负债			
其他非流动负债			
非流动负债合计		4,620,275,300.18	5,636,311,375.06
负债合计		10,641,658,768.69	10,273,962,496.12
所有者权益：			
股本		1,032,000,000.00	1,032,000,000.00
其他权益工具			
其中：优先股			
永续债			
资本公积		1,224,850,864.83	1,251,962,662.95
减：库存股			
其他综合收益		1,592,507.78	515,683.73
专项储备			
盈余公积		475,612,940.49	475,612,940.49
未分配利润		986,601,436.29	1,182,126,460.45
所有者权益合计		3,720,657,749.39	3,942,217,747.62
负债和所有者权益总计		14,362,316,518.08	14,216,180,243.74

法定代表人：张奕龄 主管会计工作负责人：王贵生 会计机构负责人：王贵生

合并利润表

2014 年 1—12 月

单位：元 币种：人民币

项目	附注	本期发生额	上期发生额
一、营业总收入		15,568,400,216.07	13,960,794,672.29
其中：营业收入	七、61	15,568,400,216.07	13,960,794,672.29
利息收入			
已赚保费			
手续费及佣金收入			
二、营业总成本		14,888,616,554.44	13,076,555,917.89
其中：营业成本	七、61	10,978,441,243.46	9,891,360,763.40
利息支出			
手续费及佣金支出			
退保金			
赔付支出净额			
提取保险合同准备金净额			
保单红利支出			
分保费用			
营业税金及附加	七、62	360,626,652.68	305,567,031.16
销售费用	七、63	932,254,559.91	819,029,413.42
管理费用	七、64	1,122,325,425.42	998,149,015.59
财务费用	七、65	1,423,135,553.02	899,493,280.60
资产减值损失	七、66	71,833,119.95	162,956,413.72
加：公允价值变动收益（损失以“-”号			

填列)			
投资收益 (损失以“—”号填列)	七、68	107,356,248.09	193,182,168.41
其中:对联营企业和合营企业的投资收益		105,450,290.24	157,747,607.03
汇兑收益 (损失以“—”号填列)			
三、营业利润 (亏损以“—”号填列)		787,139,909.72	1,077,420,922.81
加:营业外收入	七、69	297,916,013.54	355,470,946.25
其中:非流动资产处置利得		4,357,540.91	3,404,049.99
减:营业外支出	七、70	15,666,901.82	26,231,105.56
其中:非流动资产处置损失		1,417,988.08	9,078,843.92
四、利润总额 (亏损总额以“—”号填列)		1,069,389,021.44	1,406,660,763.50
减:所得税费用	七、71	201,909,845.21	272,819,726.69
五、净利润 (净亏损以“—”号填列)		867,479,176.23	1,133,841,036.81
归属于母公司所有者的净利润		421,529,323.78	741,868,199.53
少数股东损益		445,949,852.45	391,972,837.28
六、其他综合收益的税后净额		1,025,165.88	477,198.66
归属母公司所有者的其他综合收益的税后净额		973,520.51	492,592.69
(一)以后不能重分类进损益的其他综合收益			
1.重新计量设定受益计划净负债或净资产的变动			
2.权益法下在被投资单位不能重分类进损益的其他综合收益中享有的份额			
(二)以后将重分类进损益的其他综合收益		973,520.51	492,592.69
1.权益法下在被投资单位以后将重分类进损益的其他综合收益中享有的份额		1,076,824.05	515,683.73
2.可供出售金融资产公允价值变动损益			
3.持有至到期投资重分类为可供出售金融资产损益			
4.现金流量套期损益的有效部分			
5.外币财务报表折算差额		-103,303.54	-23,091.04
6.其他			
归属于少数股东的其他综合收益的税后净额		51,645.37	-15,394.03
七、综合收益总额		868,504,342.11	1,134,318,235.47
归属于母公司所有者的综合收益总额		422,502,844.29	742,360,792.22
归属于少数股东的综合收益总额		446,001,497.82	391,957,443.25
八、每股收益:			
(一)基本每股收益(元/股)		0.41	0.72
(二)稀释每股收益(元/股)		0.41	0.72

本期发生同一控制下企业合并的,被合并方在合并前实现的净利润为: -46,918,531.72 元, 上期被合并方实现的净利润为: 4,943,455.59 元。

法定代表人: 张奕龄 主管会计工作负责人: 王贵生 会计机构负责人: 王贵生

母公司利润表

2014 年 1—12 月

单位:元 币种:人民币

项目	附注	本期发生额	上期发生额
一、营业收入	十七、4	1,477,097,920.29	2,237,453,094.68
减:营业成本	十七、4	1,010,139,767.38	1,627,177,994.68
营业税金及附加		17,477,061.35	13,905,672.04
销售费用		15,930,742.68	12,512,831.55
管理费用		279,361,528.60	208,723,429.58
财务费用		527,364,854.26	451,472,234.38
资产减值损失		46,469,407.61	17,994,269.25
加:公允价值变动收益(损失以“—”号填列)			
投资收益(损失以“—”号填列)	十七、5	305,636,676.92	408,785,723.08
其中:对联营企业和合营企业的投资收益		27,133,320.70	70,989,166.64
二、营业利润(亏损以“—”号填列)		-114,008,764.67	314,452,386.28
加:营业外收入		43,686,146.54	3,869,456.34
其中:非流动资产处置利得		329,912.57	146,003.85
减:营业外支出		625,726.45	136,118.56
其中:非流动资产处置损失		344,202.22	90,384.92
三、利润总额(亏损总额以“—”号填列)		-70,948,344.58	318,185,724.06
减:所得税费用		736,679.58	19,598,442.05
四、净利润(净亏损以“—”号填列)		-71,685,024.16	298,587,282.01
五、其他综合收益的税后净额		1,076,824.05	515,683.73
(一)以后不能重分类进损益的其他综合收益			
1.重新计量设定受益计划净负债或净资产的变动			
2.权益法下在被投资单位不能重分类进损益的其他综合收益中享有的份额			
(二)以后将重分类进损益的其他综合收益		1,076,824.05	515,683.73
1.权益法下在被投资单位以后将重分类进损益的其他综合收益中享有的份额		1,076,824.05	515,683.73
2.可供出售金融资产公允价值变动损益			
3.持有至到期投资重分类为可供出售金融资产损益			
4.现金流量套期损益的有效部分			
5.外币财务报表折算差额			
6.其他			
六、综合收益总额		-70,608,200.11	299,102,965.74
七、每股收益:			
(一)基本每股收益(元/股)			
(二)稀释每股收益(元/股)			

法定代表人:张奕龄 主管会计工作负责人:王贵生 会计机构负责人:王贵生

合并现金流量表

2014 年 1—12 月

单位：元 币种：人民币

项目	附注	本期发生额	上期发生额
一、经营活动产生的现金流量：			
销售商品、提供劳务收到的现金		18,352,464,162.50	14,785,361,597.84
客户存款和同业存放款项净增加额			
向中央银行借款净增加额			
向其他金融机构拆入资金净增加额			
收到原保险合同保费取得的现金			
收到再保险业务现金净额			
保户储金及投资款净增加额			
处置以公允价值计量且其变动计入当期损益的金融资产净增加额			
收取利息、手续费及佣金的现金			
拆入资金净增加额			
回购业务资金净增加额			
收到的税费返还		16,038,832.05	19,752,725.06
收到其他与经营活动有关的现金	七、73	893,755,579.89	544,226,329.09
经营活动现金流入小计		19,262,258,574.44	15,349,340,651.99
购买商品、接受劳务支付的现金		10,011,524,808.93	9,212,987,656.05
客户贷款及垫款净增加额			
存放中央银行和同业款项净增加额			
支付原保险合同赔付款项的现金			
支付利息、手续费及佣金的现金			
支付保单红利的现金			
支付给职工以及为职工支付的现金		1,379,174,430.16	1,103,414,624.28
支付的各项税费		1,412,119,525.76	1,601,839,062.94
支付其他与经营活动有关的现金	七、73	1,522,678,200.45	974,051,314.91
经营活动现金流出小计		14,325,496,965.30	12,892,292,658.18
经营活动产生的现金流量净额		4,936,761,609.14	2,457,047,993.81
二、投资活动产生的现金流量：			
收回投资收到的现金		213,363,325.13	2,488,142,278.68
取得投资收益收到的现金		146,375,000.00	263,950,000.00
处置固定资产、无形资产和其他长期资产收回的现金净额		24,182,071.35	3,730,268.38
处置子公司及其他营业单位收到的现金净额			23,379,094.89
收到其他与投资活动有关的现金	七、73	448,745,846.83	414,913,661.92
投资活动现金流入小计		832,666,243.31	3,194,115,303.87
购建固定资产、无形资产和其他长期资产支付的现金		2,285,461,238.80	2,427,448,379.07
投资支付的现金		410,000,000.00	2,556,767,500.00
质押贷款净增加额			
取得子公司及其他营业单位支付的现金净额		1,080,163,904.27	1,055,522,562.29
支付其他与投资活动有关的现金	七、73	531,676,113.10	944,848,764.15
投资活动现金流出小计		4,307,301,256.17	6,984,587,205.51

投资活动产生的现金流量净额		-3,474,635,012.86	-3,790,471,901.64
三、筹资活动产生的现金流量：			
吸收投资收到的现金		3,000,000.00	600,000,000.00
其中：子公司吸收少数股东投资收到的现金		3,000,000.00	600,000,000.00
取得借款收到的现金		14,811,413,648.92	14,993,094,080.80
发行债券收到的现金			
收到其他与筹资活动有关的现金	七、73	3,006,230,975.37	2,245,001,294.48
筹资活动现金流入小计		17,820,644,624.29	17,838,095,375.28
偿还债务支付的现金		13,665,756,010.01	12,260,899,288.22
分配股利、利润或偿付利息支付的现金		1,818,764,352.79	1,551,226,032.13
其中：子公司支付给少数股东的股利、利润		217,699,221.27	231,532,243.95
支付其他与筹资活动有关的现金	七、73	4,343,696,167.86	2,258,561,294.48
筹资活动现金流出小计		19,828,216,530.66	16,070,686,614.83
筹资活动产生的现金流量净额		-2,007,571,906.37	1,767,408,760.45
四、汇率变动对现金及现金等价物的影响		1,925,470.42	-6,019,323.02
五、现金及现金等价物净增加额		-543,519,839.67	427,965,529.60
加：期初现金及现金等价物余额		1,911,077,516.33	1,483,111,986.73
六、期末现金及现金等价物余额		1,367,557,676.66	1,911,077,516.33

法定代表人：张奕龄 主管会计工作负责人：王贵生 会计机构负责人：王贵生

母公司现金流量表

2014年1—12月

单位：元 币种：人民币

项目	附注	本期发生额	上期发生额
一、经营活动产生的现金流量：			
销售商品、提供劳务收到的现金		1,659,312,585.85	2,316,471,926.83
收到的税费返还		104,261.21	4,763,873.80
收到其他与经营活动有关的现金		457,914,015.46	160,755,392.66
经营活动现金流入小计		2,117,330,862.52	2,481,991,193.29
购买商品、接受劳务支付的现金		407,389,900.44	1,097,965,924.61
支付给职工以及为职工支付的现金		195,252,230.95	157,704,256.67
支付的各项税费		113,567,600.11	41,721,683.94
支付其他与经营活动有关的现金		163,853,545.97	106,304,204.05
经营活动现金流出小计		880,063,277.47	1,403,696,069.27
经营活动产生的现金流量净额		1,237,267,585.05	1,078,295,124.02
二、投资活动产生的现金流量：			
收回投资收到的现金			
取得投资收益收到的现金		333,677,563.76	463,796,556.44
处置固定资产、无形资产和其他长期资产收回的现金净额		150,850.00	104,677.92
处置子公司及其他营业单位收到的现金净额			
收到其他与投资活动有关的现金			2,000,000,000.00

投资活动现金流入小计		333,828,413.76	2,463,901,234.36
购建固定资产、无形资产和其他长期资产支付的现金		170,144,364.19	325,326,119.83
投资支付的现金			900,000,000.00
取得子公司及其他营业单位支付的现金净额		240,173,870.00	
支付其他与投资活动有关的现金		1,216,672,381.71	1,784,842,000.00
投资活动现金流出小计		1,626,990,615.90	3,010,168,119.83
投资活动产生的现金流量净额		-1,293,162,202.14	-546,266,885.47
三、筹资活动产生的现金流量：			
吸收投资收到的现金			
取得借款收到的现金		3,650,000,000.00	4,666,000,000.00
收到其他与筹资活动有关的现金		8,339,826,622.39	667,201,294.48
筹资活动现金流入小计		11,989,826,622.39	5,333,201,294.48
偿还债务支付的现金		4,310,000,000.00	4,376,121,666.67
分配股利、利润或偿付利息支付的现金		707,620,179.81	709,213,276.72
支付其他与筹资活动有关的现金		7,002,111,138.88	692,816,924.99
筹资活动现金流出小计		12,019,731,318.69	5,778,151,868.38
筹资活动产生的现金流量净额		-29,904,696.30	-444,950,573.90
四、汇率变动对现金及现金等价物的影响		-2,584,846.60	-2,828,150.46
五、现金及现金等价物净增加额		-88,384,159.99	84,249,514.19
加：期初现金及现金等价物余额		418,963,037.85	334,713,523.66
六、期末现金及现金等价物余额		330,578,877.86	418,963,037.85

法定代表人：张奕龄 主管会计工作负责人：王贵生 会计机构负责人：王贵生

合并所有者权益变动表
2014 年 1—12 月

单位:元 币种:人民币

项目	本期												少数股东权益	所有者权益合计
	归属于母公司所有者权益													
	股本	其他权益工具			资本公积	减:库存股	其他综合收益	专项储备	盈余公积	一般风险准备	未分配利润	其他		
	优先股	永续债	其他											
一、上年期末余额	1,032,000.00				1,297,278.16			81,156,221.43	478,112,940.49		3,749,826.18	-38,802.92	6,096,457,998.57	12,734,792,704.45
加:会计政策变更					-515,683.73		476,880.81					38,802.92		
前期差错更正														
同一控制下企业合并					56,000,000.00				13,645,668.85		4,145,904.90			73,791,573.75
其他														
二、本年期初余额	1,032,000.00				1,352,762.47		476,880.81	81,156,221.43	491,758,609.34		3,753,972.09		6,096,457,998.57	12,808,584,278.20
三、本期增减变动金额(减少以“-”号填列)					-51,117,037.03		973,520.51	-19,358,607.05	-13,645,668.85		311,334,992.63		193,450,156.49	421,637,356.70
(一)综合收益总额							973,520.51				421,529,323.78		446,001,497.82	868,504,342.11
(二)所有者投入和减少资本					-51,117,037.03								-6,265,701.75	-57,382,738.78
1. 股东投入的普通股													-6,265,701.75	-6,265,701.75
2. 其他权益工具持有者投入资本														

3. 股份支付计入所有者权益的金额													
4. 其他					-51,117,037.03								-51,117,037.03
(三) 利润分配										-123,840,000.00		-238,422,192.04	-362,262,192.04
1. 提取盈余公积													
2. 提取一般风险准备													
3. 对所有者(或股东)的分配										-123,840,000.00		-238,422,192.04	-362,262,192.04
4. 其他													
(四) 所有者权益内部结转													
1. 资本公积转增资本(或股本)													
2. 盈余公积转增资本(或股本)													
3. 盈余公积弥补亏损													
4. 其他										-13,645,668.85		13,645,668.85	
(五) 专项储备													
1. 本期提取													
2. 本期使用													
(六) 其他													
四、本期期末余额	1,032,				1,301,		1,450,	61,797	478,11		4,065,	6,289,908	13,230,22

	000,00 0.00				645,44 0.12		401.32	,614.3 8	2,940. 49		307,08 3.53		,155.06	1,634.90
--	----------------	--	--	--	----------------	--	--------	-------------	--------------	--	----------------	--	---------	----------

项目	上期													
	归属于母公司所有者权益											少数股东 权益	所有者权 益合计	
	股本	其他权益工具			资本公 积	减：库 存股	其他综 合收益	专项储 备	盈余公 积	一般风 险准备	未分配 利润			其他
	优先股	永续债	其他											
一、上年期末余额	1,032, 000,00 0.00				1,300, 101,46 2.90			79,381 ,830.4 3	448,25 4,212. 29		3,145, 960,17 0.26	-15,711 .88	5,116,71 1,871.91	11,122,39 3,835.91
加：会计政策变更							-15,71 1.88							
前期差错更正														
同一控制下企业合并					56,000 ,000.0 0				13,645 ,668.8 5		-797,5 50.69			68,848,11 8.16
其他														
二、本年期初余额	1,032, 000,00 0.00				1,356, 101,46 2.90		-15,71 1.88	79,381 ,830.4 3	461,89 9,881. 14		3,145, 162,61 9.57		5,116,71 1,871.91	11,191,24 1,954.07
三、本期增减变动金额(减少以“-”号填列)					-3,338 ,985.7 5		492,59 2.69	1,774, 391.00	29,858 ,728.2 0		608,80 9,471. 33		979,746, 126.66	1,617,342 ,324.13
(一) 综合收益总额							492,59 2.69				741,86 8,199. 53		391,957, 443.25	1,134,318 ,235.47
(二) 所有者投入和减少资本													815,101, 267.60	815,101,2 67.60
1. 股东投入的普通股													815,101, 267.60	815,101,2 67.60
2. 其他权益工具持有者投入资本														
3. 股份支付计入所有者权														

益的金额													
4. 其他													
(三) 利润分配								29,858,728.20		-133,058,728.20		-231,994,553.10	-335,194,553.10
1. 提取盈余公积								29,858,728.20		-29,858,728.20			
2. 提取一般风险准备													
3. 对所有者(或股东)的分配										-103,200,000.00		-231,994,553.10	-335,194,553.10
4. 其他													
(四) 所有者权益内部结转													
1. 资本公积转增资本(或股本)													
2. 盈余公积转增资本(或股本)													
3. 盈余公积弥补亏损													
4. 其他													
(五) 专项储备							1,774,391.00					4,296,649.70	6,071,040.70
1. 本期提取							74,767,745.83					54,799,771.86	129,567,517.69
2. 本期使用							72,993,354.83					50,503,122.16	123,496,476.99
(六) 其他					-3,338,985.75							385,319.21	-2,953,666.54
四、本期期末余额	1,032,000.00				1,352,762.47	476,880.81	81,156,221.43	491,758,609.34		3,753,972.09		6,096,457,998.57	12,808,584,278.20

法定代表人：张奕龄 主管会计工作负责人：王贵生 会计机构负责人：王贵生

母公司所有者权益变动表
2014 年 1—12 月

单位：元 币种：人民币

项目	本期										
	股本	其他权益工具			资本公积	减：库存股	其他综合收益	专项储备	盈余公积	未分配利润	所有者权益合计
		优先股	永续债	其他							
一、上年期末余额	1,032,000,000.00				1,252,478,346.68				475,612,940.49	1,182,126,460.45	3,942,217,747.62
加：会计政策变更					-515,683.73		515,683.73				
前期差错更正											
其他											
二、本年期初余额	1,032,000,000.00				1,251,962,662.95		515,683.73		475,612,940.49	1,182,126,460.45	3,942,217,747.62
三、本期增减变动金额（减少以“－”号填列）					-27,111,798.12		1,076,824.05			-195,525,024.16	-221,559,998.23
（一）综合收益总额							1,076,824.05			-71,685,024.16	-70,608,200.11
（二）所有者投入和减少资本					-27,111,798.12						-27,111,798.12
1. 股东投入的普通股											
2. 其他权益工具持有者投入资本											
3. 股份支付计入所有者权益的金额											
4. 其他					-27,111,798.12						-27,111,798.12
（三）利润分配										-123,840,000.00	-123,840,000.00
1. 提取盈余公积											
2. 对所有者（或股东）的分配										-123,840,000.00	-123,840,000.00

3. 其他											
(四) 所有者权益内部结转											
1. 资本公积转增资本(或股本)											
2. 盈余公积转增资本(或股本)											
3. 盈余公积弥补亏损											
4. 其他											
(五) 专项储备											
1. 本期提取											
2. 本期使用											
(六) 其他											
四、本期期末余额	1,032,000,000.00				1,224,850,864.83		1,592,507.78		475,612,940.49	986,601,436.29	3,720,657,749.39

项目	上期										
	股本	其他权益工具			资本公积	减：库存股	其他综合收益	专项储备	盈余公积	未分配利润	所有者权益合计
		优先股	永续债	其他							
一、上年期末余额	1,032,000,000.00				1,251,962,662.95				445,754,212.29	1,016,597,906.64	3,746,314,781.88
加：会计政策变更											
前期差错更正											
其他											
二、本年期初余额	1,032,000,000.00				1,251,962,662.95				445,754,212.29	1,016,597,906.64	3,746,314,781.88
三、本期增减变动金额(减少以“-”号填列)									29,858,728.20	165,528,553.81	195,902,965.74
(一) 综合收益总额										298,587,282.01	299,102,965.74
(二) 所有者投入和减少资本											
1. 股东投入的普通股											
2. 其他权益工具持有者投入											

资本											
3. 股份支付计入所有者权益的金额											
4. 其他											
(三) 利润分配									29,858,728.20	-133,058,728.20	-103,200,000.00
1. 提取盈余公积									29,858,728.20	-29,858,728.20	
2. 对所有者(或股东)的分配										-103,200,000.00	-103,200,000.00
3. 其他											
(四) 所有者权益内部结转											
1. 资本公积转增资本(或股本)											
2. 盈余公积转增资本(或股本)											
3. 盈余公积弥补亏损											
4. 其他											
(五) 专项储备											
1. 本期提取											
2. 本期使用											
(六) 其他											
四、本期期末余额	1,032,000,000.00				1,251,962,662.95		515,683.73		475,612,940.49	1,182,126,460.45	3,942,217,747.62

法定代表人：张奕龄 主管会计工作负责人：王贵生 会计机构负责人：王贵生

三、公司基本情况

1. 公司概况

内蒙古鄂尔多斯资源股份有限公司(以下简称“本公司”)是于 1995 年 10 月 15 日,以原鄂尔多斯羊绒衫厂为发起人,采取募集设立方式向境外投资者发行人民币特种股票(B 股)而创立的中外合资股份有限公司。公司的企业法人营业执照注册号:152700400000363。A 股、B 股分别于 2001 年 4 月、1995 年 10 月在上海证券交易所挂牌上市。所属行业为制造业。截至 2014 年 12 月 31 日,本公司累计发行股本总数 103,200.00 万股,注册资本为 103,200.00 万元,注册地:内蒙古鄂尔多斯市东胜区达拉特南路 102 号,总部地址:内蒙古鄂尔多斯市东胜区罕台镇羊绒工业园区。

本公司及本公司之子公司(以下简称“本集团”)主要经营活动为羊绒制品的生产和销售;发电、供热、供电、铁合金、硅铁、硅锰、多晶硅、煤炭、PVC、水泥、粉煤灰加工及其产品销售;引水、供水、污水处理;研究、开发循环经济、节能减排、综合利用;道路货物运输、仓储、包装、运输;城市、城乡公共汽车客运等业务。

本公司的母公司为内蒙古鄂尔多斯羊绒集团有限责任公司(以下简称“鄂尔多斯集团”),本公司的实际控制人为内蒙古鄂尔多斯投资控股集团有限公司(以下简称“鄂尔多斯投资控股集团”)。

本财务报表业经公司董事会于 2015 年 3 月 31 日批准报出。

2. 合并财务报表范围

截至 2014 年 12 月 31 日,本公司合并财务报表范围内子公司情况和本期合并财务报表范围及其变化情况详见本附注八、合并范围的变更,九、在其他主体中的权益。

四、财务报表的编制基础

1. 编制基础

本集团以持续经营为基础,根据实际发生的交易和事项,按照财政部颁布的《企业会计准则——基本准则》和各项具体会计准则、企业会计准则应用指南、企业会计准则解释及其他相关规定(以下合称“企业会计准则”),以及中国证券监督管理委员会《公开发行证券的公司信息披露编报规则第 15 号——财务报告的一般规定》的披露规定编制财务报表。

2. 持续经营

本集团自本报告期末至少 12 个月内具备持续经营能力,无影响持续经营能力的重大事项。

五、重要会计政策及会计估计

具体会计政策和会计估计提示:

以下披露内容已涵盖了本集团根据实际生产经营特点制定的具体会计政策和会计估计。详见本附注七、应收款项坏账准备、固定资产、无形资产、收入。

1. 遵循企业会计准则的声明

本公司所编制的财务报表符合企业会计准则的要求，真实、完整地反映了公司的财务状况、经营成果、股东权益变动和现金流量等有关信息。

2. 会计期间

本公司会计年度自公历 1 月 1 日起至 12 月 31 日止。

3. 营业周期

本集团营业周期为 12 个月。

4. 记账本位币

本公司的记账本位币为人民币。

5. 同一控制下和非同一控制下企业合并的会计处理方法

同一控制下企业合并：本集团在企业合并中取得的资产和负债，按照合并日在被合并方资产、负债（包括最终控制方收购被合并方而形成的商誉）在最终控制方合并财务报表中的账面价值计量。在合并中取得的净资产账面价值与支付的合并对价账面价值（或发行股份面值总额）的差额，调整资本公积中的股本溢价，资本公积中的股本溢价不足冲减的，调整留存收益。

非同一控制下企业合并：本集团在购买日对作为企业合并对价付出的资产、发生或承担的负债按照公允价值计量，公允价值与其账面价值的差额，计入当期损益。本集团对合并成本大于合并中取得的被购买方可辨认净资产公允价值份额的差额，确认为商誉；合并成本小于合并中取得的被购买方可辨认净资产公允价值份额的差额，经复核后，计入当期损益。为企业合并发生的审计、法律服务、评估咨询等中介费用以及其他直接相关费用，于发生时计入当期损益；为企业合并而发行权益性证券的交易费用，冲减权益。

6. 合并财务报表的编制方法

1、 合并范围

本集团合并财务报表的合并范围以控制为基础确定，所有子公司（包括本集团所控制的被投资方可分割的部分）均纳入合并财务报表。

2、 合并程序

本公司以自身和各子公司的财务报表为基础，根据其他有关资料，编制合并财务报表。本公司编制合并财务报表，将整个企业集团视为一个会计主体，依据相关企业会计准则的确认、计量和列报要求，按照统一的会计政策，反映本集团整体财务状

况、经营成果和现金流量。

所有纳入合并财务报表合并范围的子公司所采用的会计政策、会计期间与本公司一致，如子公司采用的会计政策、会计期间与本公司不一致的，在编制合并财务报表时，按本公司的会计政策、会计期间进行必要的调整。对于非同一控制下企业合并取得的子公司，以购买日可辨认净资产公允价值为基础对其财务报表进行调整。对于同一控制下企业合并取得的子公司，以其资产、负债（包括最终控制方收购该公司而形成的商誉）在最终控制方财务报表中的账面价值为基础对其财务报表进行调整。

子公司所有者权益、当期净损益和当期综合收益中属于少数股东的份额分别在合并资产负债表中所有者权益项目下、合并利润表中净利润项目下和综合收益总额项目下单独列示。子公司少数股东分担的当期亏损超过了少数股东在该子公司期初所有者权益中所享有份额而形成的余额，冲减少数股东权益。

（1）增加子公司或业务

在报告期内，若因同一控制下企业合并增加子公司或业务的，则调整合并资产负债表的期初数；将子公司或业务合并当期期初至报告期末的收入、费用、利润纳入合并利润表；将子公司或业务合并当期期初至报告期末的现金流量纳入合并现金流量表，同时对比较报表的相关项目进行调整，视同合并后的报告主体自最终控制方开始控制时点起一直存在。

因追加投资等原因能够对同一控制下的被投资方实施控制的，视同参与合并的各方在最终控制方开始控制时即以目前的状态存在进行调整。在取得被合并方控制权之前持有的股权投资，在取得原股权之日与合并方和被合并方同处于同一控制之日孰晚日起至合并日之间已确认有关损益、其他综合收益以及其他净资产变动，分别冲减比较报表期间的期初留存收益或当期损益。

在报告期内，若因非同一控制下企业合并增加子公司或业务的，则不调整合并资产负债表期初数；将该子公司或业务自购买日至报告期末的收入、费用、利润纳入合并利润表；该子公司或业务自购买日至报告期末的现金流量纳入合并现金流量表。

因追加投资等原因能够对非同一控制下的被投资方实施控制的，对于购买日之前持有的被购买方的股权，本集团按照该股权在购买日的公允价值进行重新计量，公允价值与其账面价值的差额计入当期投资收益。购买日之前持有的被购买方的股权涉及权益法核算下的其他综合收益以及除净损益、其他综合收益和利润分配之外的其他所有者权益变动的，与其相关的其他综合收益、其他所有者权益变动转为购买日所属当期投资收益，由于被投资方重新计量设定受益计划净负债或净资产变动而产生的其他综合收益除外。

（2）处置子公司或业务

①一般处理方法

在报告期内，本集团处置子公司或业务，则该子公司或业务期初至处置日的收入、费用、利润纳入合并利润表；该子公司或业务期初至处置日的现金流量纳入合并现金流量表。

因处置部分股权投资或其他原因丧失了对被投资方控制权时，对于处置后的剩余股权投资，本集团按照其在丧失控制权日的公允价值进行重新计量。处置股权取得的对价与剩余股权公允价值之和，减去按原持股比例计算应享有原有子公司自购买日或合并日开始持续计算的净资产的份额与商誉之和的差额，计入丧失控制权当期的投资收益。与原有子公司股权投资相关的其他综合收益或除净损益、其他综合收益及利润分配之外的其他所有者权益变动，在丧失控制权时转为当期投资收益，由于被投资方重新计量设定受益计划净负债或净资产变动而产生的其他综合收益除外。

②分步处置子公司

通过多次交易分步处置对子公司股权投资直至丧失控制权的，处置对子公司股权投资的各项交易的条款、条件以及经济影响符合以下一种或多种情况，通常表明应将多次交易事项作为一揽子交易进行会计处理：

- i. 这些交易是同时或者在考虑了彼此影响的情况下订立的；
- ii. 这些交易整体才能达成一项完整的商业结果；
- iii. 一项交易的发生取决于其他至少一项交易的发生；
- iv. 一项交易单独看是不经济的，但是和其他交易一并考虑时是经济的。

处置对子公司股权投资直至丧失控制权的各项交易属于一揽子交易的，本集团将各项交易作为一项处置子公司并丧失控制权的交易进行会计处理。但是，在丧失控制权之前每一次处置价款与处置投资对应的享有该子公司净资产份额的差额，在合并财务报表中确认为其他综合收益，在丧失控制权时一并转入丧失控制权当期的损益。处置对子公司股权投资直至丧失控制权的各项交易不属于一揽子交易的，在丧失控制权之前，按不丧失控制权的情况下部分处置对子公司的股权投资的相关政策进行会计处理。在丧失控制权时，按处置子公司一般处理方法进行会计处理。

(3) 购买子公司少数股权

本集团因购买少数股权新取得的长期股权投资与按照新增持股比例计算应享有子公司自购买日（或合并日）开始持续计算的净资产份额之间的差额，调整合并资产负债表中的资本公积中的股本溢价，资本公积中的股本溢价不足冲减的，调整留存收益。

(4) 不丧失控制权的情况下部分处置对子公司的股权投资

在不丧失控制权的情况下因部分处置对子公司的长期股权投资而取得的处置价款与处置长期股权投资相对应享有子公司自购买日或合并日开始持续计算的净资产份额

之间的差额，调整合并资产负债表中的资本公积中的股本溢价，资本公积中的股本溢价不足冲减的，调整留存收益。

7. 合营安排分类及共同经营会计处理方法

合营安排分为共同经营和合营企业。

当本集团是合营安排的合营方，享有该安排相关资产且承担该安排相关负债时，为共同经营。

本集团确认与共同经营中利益份额相关的下列项目，并按照相关企业会计准则的规定进行会计处理：

- 1、确认本集团单独所持有的资产，以及按本集团份额确认共同持有的资产；
- 2、确认本集团单独所承担的负债，以及按本集团份额确认共同承担的负债；
- 3、确认出售本集团享有的共同经营产出份额所产生的收入；
- 4、按本集团份额确认共同经营因出售产出所产生的收入；
- 5、确认单独所发生的费用，以及按本集团份额确认共同经营发生的费用。

本集团对合营企业投资的会计政策见本附注长期股权投资。

8. 现金及现金等价物的确定标准

在编制现金流量表时，将本集团库存现金以及可以随时用于支付的存款确认为现金。将同时具备期限短（从购买日起三个月内到期）、流动性强、易于转换为已知现金、价值变动风险很小四个条件的投资，确定为现金等价物。

9. 外币业务和外币报表折算

1、 外币业务

外币业务采用交易发生日的即期汇率作为折算汇率将外币金额折合成人民币记账。

资产负债表日外币货币性项目余额按资产负债表日即期汇率折算，由此产生的汇兑差额，除属于与购建符合资本化条件的资产相关的外币专门借款产生的汇兑差额按照借款费用资本化的原则处理外，均计入当期损益。

2、 外币财务报表的折算

资产负债表中的资产和负债项目，采用资产负债表日的即期汇率折算；所有者权益项目除“未分配利润”项目外，其他项目采用发生时的即期汇率折算。利润表中的收入和费用项目，采用交易发生日的即期汇率折算。

处置境外经营时，将与该境外经营相关的外币财务报表折算差额，自所有者权益项目转入处置当期损益。

10. 金融工具

金融工具包括金融资产、金融负债和权益工具。

1、 金融工具的分类

金融资产和金融负债于初始确认时分类为：以公允价值计量且其变动计入当期损益的金融资产或金融负债，包括交易性金融资产或金融负债和直接指定为以公允价值计量且其变动计入当期损益的金融资产或金融负债；持有至到期投资；应收款项；可供出售金融资产；其他金融负债等。

2、 金融工具的确认依据和计量方法

(1) 以公允价值计量且其变动计入当期损益的金融资产（金融负债）

取得时以公允价值（扣除已宣告但尚未发放的现金股利或已到付息期但尚未领取的债券利息）作为初始确认金额，相关的交易费用计入当期损益。

持有期间将取得的利息或现金股利确认为投资收益，期末将公允价值变动计入当期损益。

处置时，其公允价值与初始入账金额之间的差额确认为投资收益，同时调整公允价值变动损益。

(2) 持有至到期投资

取得时按公允价值（扣除已到付息期但尚未领取的债券利息）和相关交易费用之和作为初始确认金额。

持有期间按照摊余成本和实际利率计算确认利息收入，计入投资收益。实际利率在取得时确定，在该预期存续期间或适用的更短期间内保持不变。

处置时，将所取得价款与该投资账面价值之间的差额计入投资收益。

(3) 应收款项

本集团对外销售商品或提供劳务形成的应收债权，以及本集团持有的其他企业的不包括在活跃市场上有报价的债务工具的债权，包括应收账款、其他应收款等，以向购货方应收的合同或协议价款作为初始确认金额；具有融资性质的，按其现值进行初始确认。

收回或处置时，将取得的价款与该应收款项账面价值之间的差额计入当期损益。

(4) 可供出售金融资产

取得时按公允价值（扣除已宣告但尚未发放的现金股利或已到付息期但尚未领取的债券利息）和相关交易费用之和作为初始确认金额。

持有期间将取得的利息或现金股利确认为投资收益。期末以公允价值计量且将公允价值变动计入其他综合收益。但是，在活跃市场中没有报价且其公允价值不能可靠

计量的权益工具投资，以及与该权益工具挂钩并须通过交付该权益工具结算的衍生金融资产，按照成本计量。

处置时，将取得的价款与该金融资产账面价值之间的差额，计入投资损益。同时，将原直接计入其他综合收益的公允价值变动累计额对应处置部分的金额转出，计入当期损益。

（5）其他金融负债

按其公允价值和相关交易费用之和作为初始确认金额。采用摊余成本进行后续计量。

3、 金融资产转移的确认依据和计量方法

本集团发生金融资产转移时，如已将金融资产所有权上几乎所有的风险和报酬转移给转入方，则终止确认该金融资产；如保留了金融资产所有权上几乎所有的风险和报酬的，则不终止确认该金融资产。

在判断金融资产转移是否满足上述金融资产终止确认条件时，采用实质重于形式的原则。本集团将金融资产转移区分为金融资产整体转移和部分转移。金融资产整体转移满足终止确认条件的，将下列两项金额的差额计入当期损益：

（1）所转移金融资产的账面价值；

（2）因转移而收到的对价，与原直接计入所有者权益的公允价值变动累计额之和。金融资产部分转移满足终止确认条件的，将所转移金融资产整体的账面价值，在终止确认部分和未终止确认部分之间，按照各自的相对公允价值进行分摊，并将下列两项金额的差额计入当期损益：

（1）终止确认部分的账面价值；

（2）终止确认部分的对价，与原直接计入所有者权益的公允价值变动累计额中对应终止确认部分的金额之和。

金融资产转移不满足终止确认条件的，继续确认该金融资产，所收到的对价确认为一项金融负债。

4、 金融负债终止确认条件

金融负债的现时义务全部或部分已经解除的，则终止确认该金融负债或其一部分；本集团若与债权人签定协议，以承担新金融负债方式替换现存金融负债，且新金融负债与现存金融负债的合同条款实质上不同的，则终止确认现存金融负债，并同时确认新金融负债。

对现存金融负债全部或部分合同条款作出实质性修改的，则终止确认现存金融负债或其一部分，同时将修改条款后的金融负债确认为一项新金融负债。

金融负债全部或部分终止确认时，终止确认的金融负债账面价值与支付对价（包括

转出的非现金资产或承担的新金融负债)之间的差额,计入当期损益。

本集团若回购部分金融负债的,在回购日按照继续确认部分与终止确认部分的相对公允价值,将该金融负债整体的账面价值进行分配。分配给终止确认部分的账面价值与支付的对价(包括转出的非现金资产或承担的新金融负债)之间的差额,计入当期损益。

5、金融资产和金融负债的公允价值的确定方法

存在活跃市场的金融工具,以活跃市场中的报价确定其公允价值。不存在活跃市场的金融工具,采用估值技术确定其公允价值。在估值时,本集团采用在当前情况下适用并且有足够可利用数据和其他信息支持的估值技术,选择与市场参与者在相关资产或负债的交易中所考虑的资产或负债特征相一致的输入值,并优先使用相关可观察输入值。只有在相关可观察输入值无法取得或取得不切实可行的情况下,才使用不可观察输入值。

6、金融资产(不含应收款项)减值的测试方法及会计处理方法

除以公允价值计量且其变动计入当期损益的金融资产外,本集团于资产负债表日对金融资产的账面价值进行检查,如果有客观证据表明某项金融资产发生减值的,计提减值准备。

(1) 可供出售金融资产的减值准备:

期末如果可供出售金融资产的公允价值发生严重下降,或在综合考虑各种相关因素后,预期这种下降趋势属于非暂时性的,就认定其已发生减值,将原直接计入所有者权益的公允价值下降形成的累计损失一并转出,确认减值损失。

对于已确认减值损失的可供出售债务工具,在随后的会计期间公允价值已上升且客观上与确认原减值损失确认后发生的事项有关的,原确认的减值损失予以转回,计入当期损益。

可供出售权益工具投资发生的减值损失,不通过损益转回。

(2) 持有至到期投资的减值准备:

持有至到期投资减值损失的计量比照应收款项减值损失计量方法处理。

11. 应收款项

(1). 单项金额重大并单独计提坏账准备的应收款项

单项金额重大的判断依据或金额标准	单项应收款项账面余额超过 900.00 万元以上的款项。
单项金额重大并单独计提坏账准备的计提方法	对于单项金额重大的应收款项,应当单独进行减值测试。 有客观证据表明其发生了减值,应当根据其未来现金流量现值低于其账面价值的差额,计提坏账准备。

(2). 按信用风险特征组合计提坏账准备的应收款项:

确定组合的依据	
组合 1	单项金额重大但组合风险较小
组合 2	单项金额虽不重大但组合风险较小
组合 3	组合风险较大
按组合计提坏账准备的计提方法	
组合 1	个别认定法
组合 2	个别认定法
组合 3	账龄分析法

组合中，采用账龄分析法计提坏账准备的

适用 不适用

账龄	应收账款计提比例 (%)	其他应收款计提比例 (%)
1 年以内 (含 1 年)		
其中: 1 年以内分项, 可添加行		
1—2 年	50.00	50.00
2—3 年	100.00	100.00
3 年以上		
3—4 年		
4—5 年		
5 年以上		

组合中，采用余额百分比法计提坏账准备的

适用 不适用

组合名称	应收账款计提比例 (%)	其他应收款计提比例 (%)

组合中，采用其他方法计提坏账准备的

适用 不适用

组合名称	应收账款计提比例 (%)	其他应收款计提比例 (%)

(3). 单项金额不重大但单独计提坏账准备的应收款项:

单项计提坏账准备的理由	有客观证据表明可能发生了减值，如债务人出现撤销、破产或死亡，以其破产财产或遗产清偿后，仍不能收回、现金流量严重不足等情况的。
坏账准备的计提方法	对有客观证据表明可能发生了减值的应收款项，将其从相关组合中分离出来，单独进行减值测试，确认减值损失。

12. 存货

1、 存货的分类

存货分类为：原材料、周转材料、委托加工材料、包装物、低值易耗品、在产品、

自制半成品、产成品（库存商品）等。

2、发出存货的计价方法

存货发出时，采取加权平均法确定其发出的实际成本。产成品和在产品成本包括原材料、直接人工以及在正常生产能力下按系统的方法分配的制造费用。

3、不同类别存货可变现净值的确定依据

产成品、库存商品和用于出售的材料等直接用于出售的商品存货，在正常生产经营过程中，以该存货的估计售价减去估计的销售费用和相关税费后的金额，确定其可变现净值；需要经过加工的材料存货，在正常生产经营过程中，以所生产的产成品的估计售价减去至完工时估计将要发生的成本、估计的销售费用和相关税费后的金额，确定其可变现净值；为执行销售合同或者劳务合同而持有的存货，其可变现净值以合同价格为基础计算，若持有存货的数量多于销售合同订购数量的，超出部分的存货的可变现净值以一般销售价格为基础计算。

期末按照单个存货项目计提存货跌价准备；但对于数量繁多、单价较低的存货，按照存货类别计提存货跌价准备；与在同一地区生产和销售的产品系列相关、具有相同或类似最终用途或目的，且难以与其他项目分开计量的存货，则合并计提存货跌价准备。

除有明确证据表明资产负债表日市场价格异常外，存货项目的可变现净值以资产负债表日市场价格为基础确定。

本期期末存货项目的可变现净值以资产负债表日市场价格为基础确定。

4、存货的盘存制度

采用永续盘存制。

5、低值易耗品和包装物的摊销方法

低值易耗品和包装物采用一次摊销。

13. 划分为持有待售资产

本集团将同时满足下列条件的组成部分（或非流动资产）确认为持有待售：

- 1、该组成部分必须在其当前状况下仅根据出售此类组成部分的惯常条款即可立即出售；
- 2、本集团已经就处置该组成部分（或非流动资产）作出决议，如按规定需得到股东批准的，已经取得股东大会或相应权力机构的批准；
- 3、本集团已与受让方签订了不可撤销的转让协议；

4、该项转让将在一年内完成。

14. 长期股权投资

1、 共同控制、重大影响的判断标准

共同控制，是指按照相关约定对某项安排所共有的控制，并且该安排的相关活动必须经过分享控制权的参与方一致同意后才能决策。本集团与其他合营方一同对被投资单位实施共同控制且对被投资单位净资产享有权利的，被投资单位为本集团的合营企业。

重大影响，是指对一个企业的财务和经营决策有参与决策的权力，但并不能够控制或者与其他方一起共同控制这些政策的制定。本集团对被投资单位施加重大影响的，被投资单位为本集团联营企业。

2、 初始投资成本的确定

(1) 企业合并形成的长期股权投资

同一控制下的企业合并：本集团以支付现金、转让非现金资产或承担债务方式以及以发行权益性证券作为合并对价的，在合并日按照取得被合并方所有者权益在最终控制方合并财务报表中的账面价值的份额作为长期股权投资的初始投资成本。因追加投资等原因能够对同一控制下的被投资单位实施控制的，在合并日根据合并后应享有被合并方净资产在最终控制方合并财务报表中的账面价值的份额，确定长期股权投资的初始投资成本。合并日长期股权投资的初始投资成本，与达到合并前的长期股权投资账面价值加上合并日进一步取得股份新支付对价的账面价值之和的差额，调整股本溢价，股本溢价不足冲减的，冲减留存收益。

非同一控制下的企业合并：本集团按照购买日确定的合并成本作为长期股权投资的初始投资成本。因追加投资等原因能够对非同一控制下的被投资单位实施控制的，按照原持有的股权投资账面价值加上新增投资成本之和，作为改按成本法核算的初始投资成本。

(2) 其他方式取得的长期股权投资

以支付现金方式取得的长期股权投资，按照实际支付的购买价款作为初始投资成本。以发行权益性证券取得的长期股权投资，按照发行权益性证券的公允价值作为初始投资成本。

在非货币性资产交换具备商业实质和换入资产或换出资产的公允价值能够可靠计量的前提下，非货币性资产交换换入的长期股权投资以换出资产的公允价值和应支付的相关税费确定其初始投资成本，除非有确凿证据表明换入资产的公允价值更加可靠；不满足上述前提的非货币性资产交换，以换出资产的账面价值和应支付的相关

税费作为换入长期股权投资的初始投资成本。

通过债务重组取得的长期股权投资，其初始投资成本按照公允价值为基础确定。

3、 后续计量及损益确认方法

(1) 成本法核算的长期股权投资

本集团对子公司的长期股权投资，采用成本法核算。除取得投资时实际支付的价款或对价中包含的已宣告但尚未发放的现金股利或利润外，本集团按照享有被投资单位宣告发放的现金股利或利润确认当期投资收益。

(2) 权益法核算的长期股权投资

对联营企业和合营企业的长期股权投资，采用权益法核算。初始投资成本大于投资时应享有被投资单位可辨认净资产公允价值份额的差额，不调整长期股权投资的初始投资成本；初始投资成本小于投资时应享有被投资单位可辨认净资产公允价值份额的差额，计入当期损益。

本集团按照应享有或应分担的被投资单位实现的净损益和其他综合收益的份额，分别确认投资收益和其他综合收益，同时调整长期股权投资的账面价值；按照被投资单位宣告分派的利润或现金股利计算应享有的部分，相应减少长期股权投资的账面价值；对于被投资单位除净损益、其他综合收益和利润分配以外所有者权益的其他变动，调整长期股权投资的账面价值并计入所有者权益。

在确认应享有被投资单位净损益的份额时，以取得投资时被投资单位可辨认净资产的公允价值为基础，并按照本集团的会计政策及会计期间，对被投资单位的净利润进行调整后确认。在持有投资期间，被投资单位编制合并财务报表的，以合并财务报表中的净利润、其他综合收益和其他所有者权益变动中归属于被投资单位的金额为基础进行核算。

本集团与联营企业、合营企业之间发生的未实现内部交易损益按照应享有的比例计算归属于本集团的部分，予以抵销，在此基础上确认投资收益。与被投资单位发生的未实现内部交易损失，属于资产减值损失的，全额确认。本集团与联营企业、合营企业之间发生投出或出售资产的交易，该资产构成业务的，按照本附注三、（五）同一控制下和非同一控制下企业合并的会计处理方法和（六）合并财务报表的编制方法中披露的相关政策进行会计处理。

在本集团确认应分担被投资单位发生的亏损时，按照以下顺序进行处理：首先，冲减长期股权投资的账面价值。其次，长期股权投资的账面价值不足以冲减的，以其他实质上构成对被投资单位净投资的长期权益账面价值为限继续确认投资损失，冲减长期应收项目等的账面价值。最后，经过上述处理，按照投资合同或协议约定企业仍承担额外义务的，按预计承担的义务确认预计负债，计入当期投资损失。

(3) 长期股权投资的处置

处置长期股权投资，其账面价值与实际取得价款的差额，计入当期损益。

采用权益法核算的长期股权投资，在处置该项投资时，采用与被投资单位直接处置相关资产或负债相同的基础，按相应比例对原计入其他综合收益的部分进行会计处理。因被投资单位除净损益、其他综合收益和利润分配以外的其他所有者权益变动而确认的所有者权益，按比例结转入当期损益，由于被投资方重新计量设定受益计划净负债或净资产变动而产生的其他综合收益除外。

因处置部分股权投资等原因丧失了对被投资单位的共同控制或重大影响的，处置后的剩余股权改按金融工具确认和计量准则核算，其在丧失共同控制或重大影响之日的公允价值与账面价值之间的差额计入当期损益。原股权投资因采用权益法核算而确认的其他综合收益，在终止采用权益法核算时采用与被投资单位直接处置相关资产或负债相同的基础进行会计处理。因被投资方除净损益、其他综合收益和利润分配以外的其他所有者权益变动而确认的所有者权益，在终止采用权益法核算时全部转入当期损益。

因处置部分股权投资等原因丧失了对被投资单位控制权的，在编制个别财务报表时，处置后的剩余股权能够对被投资单位实施共同控制或重大影响的，改按权益法核算，并对该剩余股权视同自取得时即采用权益法核算进行调整；处置后的剩余股权不能对被投资单位实施共同控制或施加重大影响的，改按金融工具确认和计量准则的有关规定进行会计处理，其在丧失控制之日的公允价值与账面价值间的差额计入当期损益。

处置的股权是因追加投资等原因通过企业合并取得的，在编制个别财务报表时，处置后的剩余股权采用成本法或权益法核算的，购买日之前持有的股权投资因采用权益法核算而确认的其他综合收益和其他所有者权益按比例结转；处置后的剩余股权改按金融工具确认和计量准则进行会计处理的，其他综合收益和其他所有者权益全部结转。

15. 投资性房地产

投资性房地产是指为赚取租金或资本增值，或两者兼有而持有的房地产，包括已出租的土地使用权、持有并准备增值后转让的土地使用权、已出租的建筑物（含自行建造或开发活动完成后用于出租的建筑物以及正在建造或开发过程中将来用于出租的建筑物）。

(1). 如果采用成本计量模式的：

折旧或摊销方法

对按照成本模式计量的投资性房地产—出租用建筑物采用与本集团固定资产相同的折旧政策，出租用土地使用权按与无形资产相同的摊销政策执行。

16. 固定资产

(1). 确认条件

固定资产指为生产商品、提供劳务、出租或经营管理而持有，并且使用寿命超过一个会计年度的有形资产。固定资产在同时满足下列条件时予以确认：

- (1) 与该固定资产有关的经济利益很可能流入企业；
- (2) 该固定资产的成本能够可靠地计量。

(2). 折旧方法

类别	折旧方法	折旧年限（年）	残值率（%）	年折旧率（%）
房屋及建筑物	年限平均法	20-35 年	0% 、 3%	2.80%-5.00%
机器设备	年限平均法	10-20 年	0% 、 3%	4.9%-10.00%
运输工具	年限平均法	5-10 年	0% 、 3%	9.7%-20.00%
办公设备	年限平均法	5-10 年	0% 、 3%	9.7%-20.00%

井巷工程按照工作量法计提折旧。

(3). 融资租入固定资产的认定依据、计价和折旧方法

17. 在建工程

在建工程项目按建造该项资产达到预定可使用状态前所发生的必要支出，作为固定资产的入账价值。所建造的固定资产在建工程已达到预定可使用状态，但尚未办理竣工决算的，自达到预定可使用状态之日起，根据工程预算、造价或者工程实际成本等，按估计的价值转入固定资产，并按本集团固定资产折旧政策计提固定资产的折旧，待办理竣工决算后，再按实际成本调整原来的暂估价值，但不调整原已计提的折旧额。

18. 借款费用

1、 借款费用资本化的确认原则

借款费用，包括借款利息、折价或者溢价的摊销、辅助费用以及因外币借款而发生的汇兑差额等。

本集团发生的借款费用，可直接归属于符合资本化条件的资产的购建或者生产的，予以资本化，计入相关资产成本；其他借款费用，在发生时根据其发生额确认为费用，计入当期损益。

符合资本化条件的资产，是指需要经过相当长时间的购建或者生产活动才能达到预定可使用或者可销售状态的固定资产、投资性房地产和存货等资产。

借款费用同时满足下列条件时开始资本化：

- (1) 资产支出已经发生，资产支出包括为购建或者生产符合资本化条件的资产而以支付现金、转移非现金资产或者承担带息债务形式发生的支出；
- (2) 借款费用已经发生；
- (3) 为使资产达到预定可使用或者可销售状态所必要的购建或者生产活动已经开始。

2、 借款费用资本化期间

资本化期间，指从借款费用开始资本化时点到停止资本化时点的期间，借款费用暂停资本化的期间不包括在内。

当购建或者生产符合资本化条件的资产达到预定可使用或者可销售状态时，借款费用停止资本化。

当购建或者生产符合资本化条件的资产中部分项目分别完工且可单独使用时，该部分资产借款费用停止资本化。

购建或者生产的资产的各部分分别完工，但必须等到整体完工后才可使用或可对外销售的，在该资产整体完工时停止借款费用资本化。

3、 暂停资本化期间

符合资本化条件的资产在购建或生产过程中发生的非正常中断、且中断时间连续超过 3 个月的，则借款费用暂停资本化；该项中断如是所购建或生产的符合资本化条件的资产达到预定可使用状态或者可销售状态必要的程序，则借款费用继续资本化。在中断期间发生的借款费用确认为当期损益，直至资产的购建或者生产活动重新开始后借款费用继续资本化。

4、 借款费用资本化率、资本化金额的计算方法

对于为购建或者生产符合资本化条件的资产而借入的专门借款，以专门借款当期实际发生的借款费用，减去尚未动用的借款资金存入银行取得的利息收入或进行暂时性投资取得的投资收益后的金额，来确定借款费用的资本化金额。

对于为购建或者生产符合资本化条件的资产而占用的一般借款，根据累计资产支出超过专门借款部分的资产支出加权平均数乘以所占用一般借款的资本化率，计算确定一般借款应予资本化的借款费用金额。资本化率根据一般借款加权平均利率计算确定。

19. 生物资产

20. 油气资产

21. 无形资产

(1). 计价方法、使用寿命、减值测试

1、 无形资产的计价方法

(1) 本集团取得无形资产时按成本进行初始计量

外购无形资产的成本，包括购买价款、相关税费以及直接归属于使该项资产达到预定用途所发生的其他支出。购买无形资产的价款超过正常信用条件延期支付，实质上具有融资性质的，无形资产的成本以购买价款的现值为基础确定。

债务重组取得债务人用以抵债的无形资产，以该无形资产的公允价值为基础确定其入账价值，并将重组债务的账面价值与该用以抵债的无形资产公允价值之间的差额，计入当期损益。

在非货币性资产交换具备商业实质且换入资产或换出资产的公允价值能够可靠计量的前提下，非货币性资产交换换入的无形资产以换出资产的公允价值为基础确定其入账价值，除非有确凿证据表明换入资产的公允价值更加可靠；不满足上述前提的非货币性资产交换，以换出资产的账面价值和应支付的相关税费作为换入无形资产的成本，不确认损益。

(2) 后续计量

在取得无形资产时分析判断其使用寿命。

对于使用寿命有限的无形资产，在为企业带来经济利益的期限内按直线法摊销；无法预见无形资产为企业带来经济利益期限的，视为使用寿命不确定的无形资产，不予摊销。

2、 使用寿命有限的无形资产的使用寿命估计情况

使用寿命有限的无形资产，其应摊销金额在使用寿命内系统合理摊销，无法可靠确定预期实现方式的，采用直线法摊销。

每年度终了，对使用寿命有限的无形资产的使用寿命及摊销方法进行复核。

经复核，本年期末无形资产的使用寿命及摊销方法与以前估计未有不同。

3、 使用寿命不确定的无形资产的判断依据以及对其使用寿命进行复核的程序

截至资产负债表日，本集团没有使用寿命不确定的无形资产。

(2). 内部研究开发支出会计政策

1、 划分研究阶段和开发阶段的具体标准

本集团内部研究开发项目的支出分为研究阶段支出和开发阶段支出。

研究阶段：为获取并理解新的科学或技术知识等而进行的独创性的有计划调查、研究活动的阶段。

开发阶段：在进行商业性生产或使用前，将研究成果或其他知识应用于某项计划或设计，以生产出新的或具有实质性改进的材料、装置、产品等活动的阶段。

2、 开发阶段支出资本化的具体条件

内部研究开发项目开发阶段的支出，同时满足下列条件时确认为无形资产：

- (1) 完成该无形资产以使其能够使用或出售在技术上具有可行性；
- (2) 具有完成该无形资产并使用或出售的意图；
- (3) 无形资产产生经济利益的方式，包括能够证明运用该无形资产生产的产品存在市场或无形资产自身存在市场，无形资产将在内部使用的，能够证明其有用性；
- (4) 有足够的技术、财务资源和其他资源支持，以完成该无形资产的开发，并有能力使用或出售该无形资产；
- (5) 归属于该无形资产开发阶段的支出能够可靠地计量。

开发阶段的支出，若不满足上列条件的，于发生时计入当期损益。研究阶段的支出，在发生时计入当期损益。

22. 长期资产减值

长期股权投资、采用成本模式计量的投资性房地产、固定资产、在建工程、无形资产等长期资产，于资产负债表日存在减值迹象的，进行减值测试。减值测试结果表明资产的可收回金额低于其账面价值的，按其差额计提减值准备并计入减值损失。可收回金额为资产的公允价值减去处置费用后的净额与资产预计未来现金流量的现值两者之间的较高者。资产减值准备按单项资产为基础计算并确认，如果难以对单项资产的可收回金额进行估计的，以该资产所属的资产组确定资产组的可收回金额。资产组是能够独立产生现金流入的最小资产组合。

商誉至少在每年年度终了进行减值测试。

本集团进行商誉减值测试，对于因企业合并形成的商誉的账面价值，自购买日起按照合理的方法分摊至相关的资产组；难以分摊至相关的资产组的，将其分摊至相关的资产组组合。在将商誉的账面价值分摊至相关的资产组或者资产组组合时，按照各资产组或者资产组组合的公允价值占相关资产组或者资产组组合公允价值总额的比例进行分摊。公允价值难以可靠计量的，按照各资产组或者资产组组合的账面价值占相关资产组或者资产组组合账面价值总额的比例进行分摊。

在对包含商誉的相关资产组或者资产组组合进行减值测试时，如与商誉相关的资产组或者资产组组合存在减值迹象的，先对不包含商誉的资产组或者资产组组合进行减值测试，计算可收回金额，并与相关账面价值相比较，确认相应的减值损失。再对包含商誉的资产组或者资产组组合进行减值测试，比较这些相关资产组或者资产组组合的账面价值（包括所

分摊的商誉的账面价值部分)与其可收回金额,如相关资产组或者资产组组合的可收回金额低于其账面价值的,确认商誉的减值损失。

上述资产减值损失一经确认,在以后会计期间不予转回。

23. 长期待摊费用

本集团长期待摊费用是指已经支出,但受益期限在一年以上(不含一年)的各项费用,主要包括取水权使用费等。长期待摊费用按费用项目的受益期限分期摊销。若长期待摊的费用项目不能使以后会计期间受益,则将尚未摊销的该项目的摊余价值全部转入当期损益。

24. 职工薪酬

(1)、短期薪酬的会计处理方法

本集团在职工为本集团提供服务的会计期间,将实际发生的短期薪酬确认为负债,并计入当期损益或相关资产成本。

本集团为职工缴纳的社会保险费和住房公积金,以及按规定提取的工会经费和职工教育经费,在职工为本集团提供服务的会计期间,根据规定的计提基础和计提比例计算确定相应的职工薪酬金额。

职工福利费为非货币性福利的,如能够可靠计量的,按照公允价值计量。

(2)、离职后福利的会计处理方法

(1) 设定提存计划

本集团按当地政府的相关规定为职工缴纳基本养老保险和失业保险,在职工为本集团提供服务的会计期间,按以当地规定的缴纳基数和比例计算应缴纳金额,确认为负债,并计入当期损益或相关资产成本。

(2) 设定受益计划

本集团根据预期累计福利单位法确定的公式将设定受益计划产生的福利义务归属于职工提供服务的期间,并计入当期损益或相关资产成本。

设定受益计划义务现值减去设定受益计划资产公允价值所形成的赤字或盈余确认为一项设定受益计划净负债或净资产。设定受益计划存在盈余的,本集团以设定受益计划的盈余和资产上限两项的孰低者计量设定受益计划净资产。

所有设定受益计划义务,包括预期在职工提供服务的年度报告期间结束后的十二个月内支付的义务,根据资产负债表日与设定受益计划义务期限和币种相匹配的国债或活跃市场上的高质量公司债券的市场收益率予以折现。

设定受益计划产生的服务成本和设定受益计划净负债或净资产的利息净额计入当期损益或相关资产成本;重新计量设定受益计划净负债或净资产所产生的变动计入其

他综合收益，并且在后续会计期间不转回至损益。

在设定受益计划结算时，按在结算日确定的设定受益计划义务现值和结算价格两者的差额，确认结算利得或损失。

(3)、辞退福利的会计处理方法

本集团在不能单方面撤回因解除劳动关系计划或裁减建议所提供的辞退福利时，或确认与涉及支付辞退福利的重组相关的成本或费用时（两者孰早），确认辞退福利产生的职工薪酬负债，并计入当期损益。

(4)、其他长期职工福利的会计处理方法

25. 预计负债

1、 预计负债的确认标准

与诉讼、债务担保、亏损合同、重组事项等或有事项相关的义务同时满足下列条件时，本集团确认为预计负债：

- (1) 该义务是本集团承担的现时义务；
- (2) 履行该义务很可能导致经济利益流出本集团；
- (3) 该义务的金额能够可靠地计量。

2、 各类预计负债的计量方法

本集团预计负债按履行相关现时义务所需的支出的最佳估计数进行初始计量。

本集团在确定最佳估计数时，综合考虑与或有事项有关的风险、不确定性和货币时间价值等因素。对于货币时间价值影响重大的，通过对相关未来现金流出进行折现后确定最佳估计数。

最佳估计数分别以下情况处理：

所需支出存在一个连续范围（或区间），且该范围内各种结果发生的可能性相同的，则最佳估计数按照该范围的中间值即上下限金额的平均数确定。

所需支出不存在一个连续范围（或区间），或虽然存在一个连续范围但该范围内各种结果发生的可能性不相同的，如或有事项涉及单个项目的，则最佳估计数按照最可能发生金额确定；如或有事项涉及多个项目的，则最佳估计数按各种可能结果及相关概率计算确定。

本集团清偿预计负债所需支出全部或部分预期由第三方补偿的，补偿金额在基本确定能够收到时，作为资产单独确认，确认的补偿金额不超过预计负债的账面价值。

26. 股份支付

27. 优先股、永续债等其他金融工具

28. 收入

1、 预计负债的确认标准

与诉讼、债务担保、亏损合同、重组事项等或有事项相关的义务同时满足下列条件时，本集团确认为预计负债：

- (1) 该义务是本集团承担的现时义务；
- (2) 履行该义务很可能导致经济利益流出本集团；
- (3) 该义务的金额能够可靠地计量。

2、 各类预计负债的计量方法

本集团预计负债按履行相关现时义务所需的支出的最佳估计数进行初始计量。

本集团在确定最佳估计数时，综合考虑与或有事项有关的风险、不确定性和货币时间价值等因素。对于货币时间价值影响重大的，通过对相关未来现金流出进行折现后确定最佳估计数。

最佳估计数分别以下情况处理：

所需支出存在一个连续范围（或区间），且该范围内各种结果发生的可能性相同的，则最佳估计数按照该范围的中间值即上下限金额的平均数确定。

所需支出不存在一个连续范围（或区间），或虽然存在一个连续范围但该范围内各种结果发生的可能性不相同的，如或有事项涉及单个项目的，则最佳估计数按照最可能发生金额确定；如或有事项涉及多个项目的，则最佳估计数按各种可能结果及相关概率计算确定。

本集团清偿预计负债所需支出全部或部分预期由第三方补偿的，补偿金额在基本确定能够收到时，作为资产单独确认，确认的补偿金额不超过预计负债的账面价值。

29. 政府补助

(1)、与资产相关的政府补助判断依据及会计处理方法

与资产相关的政府补助，是指本集团取得的、用于购建或以其他方式形成长期资产的政府补助，包括购买固定资产或无形资产的财政拨款、固定资产专门借款的财政贴息等。

本集团将政府补助划分为与资产相关的具体标准为：取得的用于购建或以其他方式

形成长期资产的政府补助。

与资产相关的政府补助，确认为递延收益，按照所建造或购买的资产使用年限分期计入营业外收入；

(2)、与收益相关的政府补助判断依据及会计处理方法

与收益相关的政府补助，是指除与资产相关的政府补助之外的政府补助。

本集团将政府补助划分为与收益相关的具体标准为：除与资产相关的政府补助之外的政府补助。

与收益相关的政府补助，用于补偿本集团以后期间的相关费用或损失的，取得时确认为递延收益，在确认相关费用的期间计入当期营业外收入；用于补偿本集团已发生的相关费用或损失的，取得时直接计入当期营业外收入。

30. 递延所得税资产/递延所得税负债

对于可抵扣暂时性差异确认递延所得税资产，以未来期间很可能取得的用来抵扣可抵扣暂时性差异的应纳税所得额为限。对于能够结转以后年度的可抵扣亏损和税款抵减，以很可能获得用来抵扣可抵扣亏损和税款抵减的未来应纳税所得额为限，确认相应的递延所得税资产。

对于应纳税暂时性差异，除特殊情况外，确认递延所得税负债。

不确认递延所得税资产或递延所得税负债的特殊情况包括：商誉的初始确认；除企业合并以外的发生时既不影响会计利润也不影响应纳税所得额（或可抵扣亏损）的其他交易或事项。

当拥有以净额结算的法定权利，且意图以净额结算或取得资产、清偿负债同时进行时，当期所得税资产及当期所得税负债以抵销后的净额列报。

当拥有以净额结算当期所得税资产及当期所得税负债的法定权利，且递延所得税资产及递延所得税负债是与同一税收征管部门对同一纳税主体征收的所得税相关或者是对不同的纳税主体相关，但在未来每一具有重要性的递延所得税资产及负债转回的期间内，涉及的纳税主体意图以净额结算当期所得税资产和负债或是同时取得资产、清偿负债时，递延所得税资产及递延所得税负债以抵销后的净额列报。

31. 租赁

(1)、经营租赁的会计处理方法

(1) 本集团租入资产所支付的租赁费，在不扣除免租期的整个租赁期内，按直线法进行分摊，计入当期费用。本集团支付的与租赁交易相关的初始直接费用，计入当期费用。

资产出租方承担了应由本集团承担的与租赁相关的费用时，本集团将该部分费用从

租金总额中扣除，按扣除后的租金费用在租赁期内分摊，计入当期费用。

(2) 本集团出租资产所收取的租赁费，在不扣除免租期的整个租赁期内，按直线法进行分摊，确认为租赁相关收入。本集团支付的与租赁交易相关的初始直接费用，计入当期费用；如金额较大的，则予以资本化，在整个租赁期间内按照与租赁相关收入确认相同的基础分期计入当期收益。

本集团承担了应由承租方承担的与租赁相关的费用时，本集团将该部分费用从租金收入总额中扣除，按扣除后的租金费用在租赁期内分配。

(2)、融资租赁的会计处理方法

(1) 融资租入资产：本集团在承租开始日，将租赁资产公允价值与最低租赁付款额现值两者中较低者作为租入资产的入账价值，将最低租赁付款额作为长期应付款的入账价值，其差额作为未确认的融资费用。本集团采用实际利率法对未确认的融资费用，在资产租赁期间内摊销，计入财务费用。本集团发生的初始直接费用，计入租入资产价值。

(2) 融资租出资产：本集团在租赁开始日，将应收融资租赁款，未担保余值之和与其现值的差额确认为未实现融资收益，在将来收到租金的各期间内确认为租赁收入。本集团发生的与出租交易相关的初始直接费用，计入应收融资租赁款的初始计量中，并减少租赁期内确认的收益金额。

32. 其他重要的会计政策和会计估计

一、终止经营

终止经营是满足下列条件之一的已被本集团处置或被本集团划归为持有待售的、在经营和编制财务报表时能够单独区分的组成部分：

- 1、该组成部分代表一项独立的主要业务或一个主要经营地区；
- 2、该组成部分是拟对一项独立的主要业务或一个主要经营地区进行处置计划的一部分；
- 3、该组成部分是仅仅为了再出售而取得的子公司。

二、套期会计

1、套期保值的分类

(1) 公允价值套期，是指对已确认资产或负债，尚未确认的确定承诺(除外汇风险外)的公允价值变动风险进行的套期。

(2) 现金流量套期，是指对现金流量变动风险进行的套期，此现金流量变动源于与已确认资产或负债、很可能发生的预期交易有关的某类特定风险，或一项未确认的确定承诺包含的外汇风险。

(3) 境外经营净投资套期，是指对境外经营净投资外汇风险进行的套期。境外经营净投资，是指企业在境外经营净资产中的权益份额。

2、套期关系的指定及套期有效性的认定

在套期关系开始时，本集团对套期关系有正式指定，并准备了关于套期关系、风险管理目标和套期策略的正式书面文件。该文件载明了套期工具、被套期项目或交易，被套期风险的性质，以及本集团对套期工具有效性评价方法。

套期有效性，是指套期工具的公允价值或现金流量变动能够抵销被套期风险引起的被套期项目公允价值或现金流量变动的程度。本集团持续地对套期有效性进行评价，判断该套期在套期关系被指定的会计期间内是否高度有效。套期同时满足下列条件时，本集团认定其为高度有效：

(1) 在套期开始及以后期间，该套期预期会高度有效地抵销套期指定期间被套期风险引起的公允价值或现金流量变动；

(2) 该套期的实际抵销结果在 80%至 125%的范围内。

3、套期会计处理方法

(1) 公允价值套期

套期衍生工具的公允价值变动计入当期损益。被套期项目的公允价值因套期风险而形成的变动，计入当期损益，同时调整被套期项目的账面价值。

就与按摊余成本计量的金融工具有关的公允价值套期而言，对被套期项目账面价值所作的调整，在调整日至到期日之间的剩余期间内进行摊销，计入当期损益。按照实际利率法的摊销可于账面价值调整后随即开始，并不得晚于被套期项目终止针对套期风险产生的公允价值变动而进行的调整。

如果被套期项目终止确认，则将未摊销的公允价值确认为当期损益。

被套期项目为尚未确认的确定承诺的，该确定承诺的公允价值因被套期风险引起的累计公允价值变动确认为一项资产或负债，相关的利得或损失计入当期损益。套期工具的公允价值变动亦计入当期损益。

(2) 现金流量套期

套期工具利得或损失中属于有效套期的部分，直接确认为其他综合收益，属于无效套期的部分，计入当期损益。

如果被套期交易影响当期损益的，如当被套期财务收入或财务费用被确认或预期销售发生时，则将其他综合收益中确认的金额转入当期损益。如果被套期项目是一项非金融资产或非金融负债的成本，则原在其他综合收益中确认的金额转出，计入该

非金融资产或非金融负债的初始确认金额（或则原在其他综合收益中确认的，在该非金融资产或非金融负债影响损益的相同期间转出，计入当期损益）。

如果预期交易或确定承诺预计不会发生，则以前计入股东权益中的套期工具累计利得或损失转出，计入当期损益。如果套期工具已到期、被出售、合同终止或已行使(但并未被替换或展期)，或者撤销了对套期关系的指定，则以前计入其他综合收益的金额不转出，直至预期交易或确定承诺影响当期损益。

（3）境外经营净投资套期

对境外经营净投资的套期，包括作为净投资的一部分的货币性项目的套期，其处理与现金流量套期类似。套期工具的利得或损失中被确定为有效套期的部分计入其他综合收益，而无效套期的部分确认为当期损益。处置境外经营时，任何计入股东权益的累计利得或损失转出，计入当期损益。

三、 维简费、生产安全费用及其他类似性质的费用

本集团按照中国政府相关机构的规定计提维简费、生产安全费用及其他类似性质费用，用于维持安全生产、设备改造相关支出、煤炭井巷建筑设施安全支出等相关支出。本集团按规定在当期损益中计提上述费用并在所有者权益中的专项储备单独反映。按规定范围使用专项储备用于费用性支出时，按实际支出冲减专项储备；按规定范围使用专项储备形成固定资产时，按照形成固定资产的成本冲减专项储备，并确认相同金额的累计折旧，相关资产在以后期间不再计提折旧。

33. 重要会计政策和会计估计的变更

（1）、重要会计政策变更

适用 不适用

会计政策变更的内容和原因	审批程序	备注(受重要影响的报表项目名称和金额)
根据新修订的《长期股权投资准则》，将原成本法核算的对被投资单位不具有控制、共同控制或重大影响的权益性投资纳入可供出售金融资产核算，其中：在活跃市场中没有报价、公允价值不能可靠计量的权益工具按照成本进行后续计量，其他权益工具按公允价值进行后续计量。	2015年第一次董事会会议于2015年3月31日审议通过了关于公司会计政策变更的议案	
根据修订后的《企业会计准则第30号—财务报表列报》，根据列报要求将递延收益单独列报。	2015年第一次董事会会议于2015年3月31日审议通过了关于公司会计政策变更的议案	
根据修订后的《企业会计准则第30号—财务报表列报》，根据列报要求对原资本公积中归属于其他综合收益的部分及外币报表折算差额予以调整，作为其他综合收益项目列报。	2015年第一次董事会会议于2015年3月31日审议通过了关于公司会计政策变更的议案	

其他说明

执行财政部于2014年修订及新颁布的准则

本集团已执行财政部于 2014 年颁布的下列新的及修订的企业会计准则：

- 《企业会计准则—基本准则》（修订）
- 《企业会计准则第 2 号——长期股权投资》（修订）
- 《企业会计准则第 9 号——职工薪酬》（修订）
- 《企业会计准则第 30 号——财务报表列报》（修订）
- 《企业会计准则第 33 号——合并财务报表》（修订）
- 《企业会计准则第 37 号——金融工具列报》（修订）
- 《企业会计准则第 39 号——公允价值计量》
- 《企业会计准则第 40 号——合营安排》
- 《企业会计准则第 41 号——在其他主体中权益的披露》

本集团执行上述企业会计准则的主要影响如下：

		单位：元 币种：人民币	
适用准则	受影响的报表项目名称	影响金额	
		2013年12月31日	2013年1月1日
《企业会计准则第 2 号——长期股权投资》（修订）、	长期股权投资	-1,766,376,442.00	-250,176,442.00
	可供出售金融资产	1,766,376,442.00	250,176,442.00
《企业会计准则第 30 号——财务报表列报（2014 年修订）》	递延收益	4,392,983.85	5,177,251.53
	其他非流动负债	-4,392,983.85	-5,177,251.53
	其他综合收益	476,880.81	2,536,296.11
	资本公积	-515,683.73	-2,552,007.99
	外币报表折算差额	38,802.92	15,711.88

本集团除上述会计政策变更之外，其他主要会计政策未发生变更。

(2)、重要会计估计变更

适用 不适用

34. 其他

六、税项

1. 主要税种及税率

税种	计税依据	税率
增值税	按税法规定计算的销售货物和应税劳务收入为基础计算销项税额，在扣除当期允许抵扣的进项税额后，差额部分为应交增值税	17%、13%、11%、6%、4%、3%
资源税	石灰石、煤炭的产量	3 元/吨、4.40 元/吨
营业税	按应纳税营业额	3%、5%

企业所得税	按应纳税所得额	25%
土地使用税	实际占用的土地面积	3 元至 15 元/平方米
关税	出口货物的完税金额	25%

存在不同企业所得税税率纳税主体的，披露情况说明

纳税主体名称	所得税税率

2. 税收优惠

本公司根据《内蒙古自治区国家税务局关于执行西部大开发企业所得税优惠政策有关具体问题的公告》的批复，享受西部大开发所得税税收优惠政策，所得税税率为 15%。

主要子公司适用的企业所得税情况如下

纳税主体名称	所得税税率	减免税政策
内蒙古东昊羊绒制品有限公司（“东昊”）	15%	根据《内蒙古自治区国家税务局关于执行西部大开发企业所得税优惠政策有关具体问题的公告》的批复，东昊享受西部大开发所得税税收优惠政策，所得税税率为 15%。
内蒙古鄂尔多斯东华羊绒精纺织有限公司（“东华”）	15%	根据《内蒙古自治区国家税务局关于执行西部大开发企业所得税优惠政策有关具体问题的公告》的批复，东华享受西部大开发所得税税收优惠政策，所得税税率为 15%。
鄂尔多斯市东昱羊绒制品有限责任公司（“东昱”）	15%	根据《内蒙古自治区国家税务局关于执行西部大开发企业所得税优惠政策有关具体问题的公告》的批复，东昱享受西部大开发所得税税收优惠政策，所得税税率为 15%。
内蒙古东泉制衣有限公司（“东泉”）	15%	根据《内蒙古自治区国家税务局关于执行西部大开发企业所得税优惠政策有关具体问题的公告》的批复，东泉享受西部大开发所得税税收优惠政策，所得税税率为 15%。
北京鄂尔多斯大酒店有限公司（“北京大酒店”）	20%	根据《财政部、国家税务总局关于小型微利企业所得税优惠政策有关问题的通知》（财税〔2011〕117 号），所得税率为 20%。
内蒙古鄂尔多斯煤炭有限责任公司（“煤炭公司”）	15%	根据《内蒙古自治区国家税务局关于执行西部大开发企业所得税优惠政策有关具体问题的公告》的批复，煤炭公司继续享受西部大开发所得税税收优惠政策，所得税税率为 15%。
鄂尔多斯市西达选煤有限责任公司（“西达公司”）	15%	根据《内蒙古自治区国家税务局关于执行西部大开发企业所得税优惠政策有关具体问题的公告》的批复，西达公司继续享受西部大开发所得税税收优惠政策，所得税税率为 15%。
内蒙古鄂尔多斯电力有限责任公司（“电力公司”）	15%	根据《内蒙古自治区国家税务局关于执行西部大开发企业所得税优惠政策有关具体问题的公告》的批复，电力公司继续享受西部大开发所得税税收优惠政策，所得税税率为 15%。
鄂尔多斯市西金矿冶有限责任公司（“西金公司”）	15%	根据《内蒙古自治区国家税务局关于

		执行西部大开发企业所得税优惠政策有关具体问题的公告》的批复，西金公司继续享受西部大开发所得税税收优惠政策，所得税税率为 15%。
内蒙古鄂尔多斯 EJM 锰合金有限公司（“EJM 公司”）	15%	根据《内蒙古自治区国家税务局关于执行西部大开发企业所得税优惠政策有关具体问题的公告》的批复，EJM 公司继续享受西部大开发所得税税收优惠政策，所得税税率为 15%。
鄂尔多斯市西汇水务有限责任公司（“西汇水务”）	15%	根据《内蒙古自治区国家税务局关于执行西部大开发企业所得税优惠政策有关具体问题的公告》的批复，西汇水务继续享受西部大开发所得税税收优惠政策，所得税税率为 15%。
青海百通高纯材料开发有限公司（“青海百通”）	15%	根据青海省科技厅等部门颁发的高新技术企业证书，青海百通享受高新技术企业税收优惠政策，所得税率为 15%。

注：除上述公司外，本公司之其余子公司适用的企业所得税率为 25%。

根据《财政部、国家税务总局关于资源综合利用及其他产品增值税政策的通知》（财税[2008]156 号）、《财政部、国家税务总局关于资源综合利用及其他产品增值税政策的补充的通知》（财税[2009]163 号），内蒙古鄂尔多斯电力冶金股份有限公司资源综合利用分公司享受增值税即征即退优惠政策。

3. 其他

七、合并财务报表项目注释

1、货币资金

单位：元 币种：人民币

项目	期末余额	期初余额
库存现金	251,700.27	564,631.42
银行存款	1,367,305,976.39	1,910,512,884.91
其他货币资金	444,704,242.72	2,654,700.59
合计	1,812,261,919.38	1,913,732,216.92
其中：存放在境外的款项总额	9,240,752.22	2,517,293.19

其他说明

其中受限制的货币资金明细如下：

单位：元 币种：人民币

项目	期末余额	年初余额
银行承兑汇票保证金、信用证保证金	444,704,242.72	2,654,700.59
合计	444,704,242.72	2,654,700.59

注：其他货币资金中主要为限制用途的银行承兑汇票保证金、信用证保证金。

2、以公允价值计量且其变动计入当期损益的金融资产

单位：元 币种：人民币

项目	期末余额	期初余额
交易性金融资产		
其中：债务工具投资		
权益工具投资		

衍生金融资产		
其他		
指定以公允价值计量且其变动计入当期损益的金融资产		
其中：债务工具投资		
权益工具投资		
其他		
合计		

其他说明：

3、 衍生金融资产

适用 不适用

项目	期末余额	期初余额
合计		

其他说明：

4、 应收票据

(1). 应收票据分类列示

单位：元 币种：人民币

项目	期末余额	期初余额
银行承兑票据	1,384,178,601.27	2,578,097,191.33
商业承兑票据	11,500,000.00	10,000,000.00
合计	1,395,678,601.27	2,588,097,191.33

(2). 期末公司已质押的应收票据

单位：元 币种：人民币

项目	期末已质押金额
银行承兑票据	150,000,000.00
商业承兑票据	
合计	150,000,000.00

(3). 期末公司已背书或贴现且在资产负债表日尚未到期的应收票据：

单位：元 币种：人民币

项目	期末终止确认金额	期末未终止确认金额
银行承兑票据		
商业承兑票据		
合计		

(4). 期末公司因出票人未履约而将其转应收账款的票据

单位：元 币种：人民币

项目	期末转应收账款金额

商业承兑票据	
合计	

其他说明

5、 应收账款

(1). 应收账款分类披露

单位：元 币种：人民币

类别	期末余额					期初余额				
	账面余额		坏账准备		账面价值	账面余额		坏账准备		账面价值
	金额	比例 (%)	金额	计提比例 (%)		金额	比例 (%)	金额	计提比例 (%)	
单项金额重大并单独计提坏账准备的应收账款										
按信用风险特征组合计提坏账准备的应收账款	1,500,803,361.18	99.51	2,154,165.21		1,498,649,195.97	1,259,855,432.51	99.48	5,172,492.39		1,254,682,940.12
单项金额不重大但单独计提坏账准备的应收账款	7,456,350.69	0.49	7,456,350.69	100.00		6,525,081.70	0.52	6,525,081.70	100.00	
合计	1,508,259,711.87	/	9,610,515.90	/	1,498,649,195.97	1,266,380,514.21	/	11,697,574.09	/	1,254,682,940.12

注：应收账款期末余额中无持有本公司 5%(含 5%)以上表决权股份的股东欠款。

期末单项金额重大并单项计提坏账准备的应收账款

适用 不适用

组合中，按账龄分析法计提坏账准备的应收账款：

适用 不适用

单位：元 币种：人民币

账龄	期末余额		
	应收账款	坏账准备	计提比例
1 年以内			
其中：1 年以内分项			
1 年以内	44,121,997.58		
1 年以内小计	44,121,997.58		
1 至 2 年	465,886.04	232,943.02	50.00
2 至 3 年			
3 年以上	1,921,222.19	1,921,222.19	100.00
3 至 4 年			
4 至 5 年			
5 年以上			
合计	46,509,105.81	2,154,165.21	

确定该组合依据的说明：

组合中，采用余额百分比法计提坏账准备的应收账款：

适用 不适用

单位：元 币种：人民币

余额百分比	期末余额		
	应收账款	坏账准备	计提比例

合计			

确定该组合依据的说明

组合中，采用其他方法计提坏账准备的应收账款：

(2). 本期计提、收回或转回的坏账准备情况：

本期计提坏账准备金额 3,074,763.84 元；本期收回或转回坏账准备金额 2,215,188.84 元。

其中本期坏账准备收回或转回金额重要的：

单位：元 币种：人民币

单位名称	收回或转回金额	收回方式
呼和浩特中燃城市燃气发展有限公司	2,000,000.00	货币资金
合计	2,000,000.00	/

其他说明

(3). 本期实际核销的应收账款情况

单位：元 币种：人民币

项目	核销金额
实际核销的应收账款	2,946,633.19

其中重要的应收账款核销情况

单位：元 币种：人民币

单位名称	应收账款性质	核销金额	核销原因	履行的核销程序	款项是否由关联交易产生
海南东联药业有限公司（“海南东联”）	销售商品款	627,792.89	无法收回	管理层审批	否
天津维信工贸公司（“天津维信”）	销售商品款	382,657.90	无法收回	管理层审批	否
上海针织品进出口浦东公司（“上海针织”）	销售商品款	290,570.58	无法收回	管理层审批	否
北京针棉织品进出口公司（“北京针棉”）	销售商品款	258,494.64	无法收回	管理层审批	否
中国崇海实业公司（“崇海实业”）	销售商品款	201,730.00	无法收回	管理层审批	否
包头土畜产纺织品进出口公司（“包头土畜”）	销售商品款	199,037.42	无法收回	管理层审批	否
上海友谊商店	销售商品款	175,086.60	无法收回	管理层审批	否
广州外贸中心商场（“广州外贸”）	销售商品款	106,310.00	无法收回	管理层审批	否
合计	/	2,241,680.03	/	/	/

应收账款核销说明：

(4). 按欠款方归集的期末余额前五名的应收账款情况：

单位：元 币种：人民币

单位名称	期末余额		
	应收账款	占应收账款合计数的比例(%)	坏账准备
河北钢铁股份有限公司	89,809,820.59	5.96	
内蒙古包钢钢联股份有限公司物资供应分公司	68,371,009.36	4.53	
山西太钢不锈钢股份有限公司	54,753,433.41	3.63	
河北钢铁集团有限公司	34,090,902.19	2.26	
深圳市蒙鑫实业有限公司	33,103,296.60	2.19	
合计	280,128,462.15	18.57	

(5). 因金融资产转移而终止确认的应收账款：

(6). 转移应收账款且继续涉入形成的资产、负债金额：

其他说明：

6、预付款项

(1). 预付款项按账龄列示

单位：元 币种：人民币

账龄	期末余额		期初余额	
	金额	比例(%)	金额	比例(%)
1年以内	326,709,689.23	88.26	651,896,168.56	73.83
1至2年	16,878,827.14	4.56	172,559,328.67	19.54
2至3年	11,306,653.17	3.06	56,645,998.14	6.42
3年以上	15,263,287.35	4.12	1,820,003.13	0.21
合计	370,158,456.89	100.00	882,921,498.50	100.00

账龄超过1年且金额重要的预付款项未及时结算原因的说明：

注1：账龄超过1年的预付款项主要为预付的工程款，合同项目尚未执行完毕。

(2). 按预付对象归集的期末余额前五名的预付款情况：

单位：元 币种：人民币

预付对象	期末余额	占预付款项期末余额
------	------	-----------

		合计数的比例 (%)
巴彦淖尔市大兴羊绒制品有限公司	53,298,964.67	14.40
乌海市鑫春煤炭交易市场有限公司	23,688,396.12	6.40
新余市北新贸易有限责任公司	20,974,140.00	5.66
中国地质矿业总公司	20,054,760.11	5.42
重庆泰克环保工程设备有限公司	15,459,271.36	4.18
合计	133,475,532.26	36.06

其他说明

本期实际核销的预付款项情况:

单位: 元 币种: 人民币

项目	核销金额
实际核销的预付款项	1,012,175.48

其中重要的预付款项核销情况:

单位: 元 币种: 人民币

单位名称	预付款项性质	核销金额	核销原因	履行的核销程序	款项是否因关联交易产生
西安华山电抗器厂	预付采购款	28,700.00	无法收回	管理层审批	否
信息产业电子第十一设计研究院科技工程股份有限公司	预付采购款	768,000.00	无法收回	管理层审批	否
内蒙古地矿地质工程勘测有限责任公司	预付采购款	200,000.00	无法收回	管理层审批	否
合计		996,700.00			

7、 应收利息

(1). 应收利息分类

单位: 元 币种: 人民币

项目	期末余额	期初余额
定期存款		
委托贷款		
债券投资		
合计		

(2). 重要逾期利息

单位: 元 币种: 人民币

借款单位	期末余额	逾期时间	逾期原因	是否发生减值及其判断依据
合计		/	/	/

其他说明:

8、 应收股利

(1). 应收股利

单位：元 币种：人民币

项目(或被投资单位)	期末余额	期初余额
鄂尔多斯市鄂尔多斯双欣电力有限公司 (“双欣电力”)		35,000,000.00
合计		35,000,000.00

(2). 重要的账龄超过 1 年的应收股利:

单位：元 币种：人民币

项目(或被投资单位)	期末余额	账龄	未收回的原因	是否发生减值及其判断依据
合计		/	/	/

其他说明:

9、 其他应收款

(1). 其他应收款分类披露

单位：元 币种：人民币

类别	期末余额					期初余额				
	账面余额		坏账准备		账面价值	账面余额		坏账准备		账面价值
	金额	比例 (%)	金额	计提比例 (%)		金额	比例 (%)	金额	计提比例 (%)	
单项金额重大并单独计提坏账准备的其他应收款	10,403,816.68	0.28	10,403,816.68	100.00		10,403,816.68	0.31	10,403,816.68	100.00	

按信用风险特征组合计提坏账准备的其他应收款	3,658,842,666.33	99.71	785,624.42		3,658,057,041.91	3,380,365,705.00	99.68	3,570,421.52		3,376,795,283.48
单项金额不重大但单独计提坏账准备的其他应收款	163,138.42	0.01	163,138.42	100.00		461,651.73	0.01	461,651.73	100.00	
合计	3,669,409,621.43	/	11,352,579.52	/	3,658,057,041.91	3,391,231,173.41	/	14,435,889.93	/	3,376,795,283.48

注：其他应收款期末余额中持有本公司 5%(含 5%)以上表决权股份的股东鄂尔多斯集团欠款金额为 2,062,000,000.00 元，占其他应收款期末余额的 56.19%。

期末单项金额重大并单项计提坏帐准备的其他应收款

√适用 □不适用

单位：元 币种：人民币

其他应收款 (按单位)	期末余额			
	其他应收款	坏账准备	计提比例	计提理由
深圳实业	10,403,816.68	10,403,816.68	100.00	预计无法收回
合计	10,403,816.68	10,403,816.68	/	/

组合中，按账龄分析法计提坏账准备的其他应收款：

√适用 □不适用

单位：元 币种：人民币

账龄	期末余额		
	其他应收款	坏账准备	计提比例
1 年以内			
其中：1 年以内分项			
1 年以内	144,231,677.59		
1 年以内小计	144,231,677.59		
1 至 2 年	3,983.56	1,991.78	50.00
2 至 3 年			
3 年以上	783,632.64	783,632.64	100.00
3 至 4 年			
4 至 5 年			
5 年以上			
合计	145,019,293.79	785,624.42	

确定该组合依据的说明：

组合中，采用余额百分比法计提坏账准备的其他应收款：

□适用 □不适用

单位：元 币种：人民币

余额百分比	期末余额		
	其他应收款	坏账准备	计提比例
合计			

确定该组合依据的说明：

组合中，采用其他方法计提坏账准备的其他应收款：

□适用 □不适用

(2). 本期计提、收回或转回的坏账准备情况：

本期计提坏账准备金额 151,863.28 元；本期收回或转回坏账准备金额 549,623.97 元。

其中本期坏账准备转回或收回金额重要的：

单位：元 币种：人民币

单位名称	转回或收回金额	收回方式
合计		/

(3). 本期实际核销的其他应收款情况

单位：元 币种：人民币

项目	核销金额
实际核销的其他应收款	2,745,549.72

其中重要的其他应收款核销情况：

单位：元 币种：人民币

单位名称	其他应收款性质	核销金额	核销原因	履行的核销程序	款项是否由关联交易产生
伊盟环发纺织实业公司（“伊盟”	往来款项	910,000.00	无法收回	管理层审批	否

环发”)					
沈阳鄂尔多斯羊绒制品商贸有限公司 (“沈阳鄂尔多斯”)	往来款项	652,241.00	无法收回	管理层审批	否
个人零星其他应收款项	往来款项	393,485.96	无法收回	管理层审批	否
北京鄂尔多斯高新技术有限公司 (“鄂尔多斯高新技术”)	往来款项	254,859.00	无法收回	管理层审批	否
全国青年岗位能手活动组织 (“青年能手组织”)	往来款项	200,000.00	无法收回	管理层审批	否
内蒙古青年企业家协会 (“内蒙古企业家协会”)	往来款项	150,000.00	无法收回	管理层审批	否
天津海运公司塘沽办事处	往来款项	55,334.56	无法收回	管理层审批	否
合计	/	2,615,920.52	/	/	/

其他应收款核销说明：

(4). 其他应收款按款项性质分类情况：

单位：元 币种：人民币

款项性质	期末账面余额	期初账面余额
保证金及押金	835,637,717.02	466,163,055.19
备用金	35,044,195.09	37,470,944.20
往来借款	565,651,334.87	564,706,708.55
往来款项	171,076,374.45	116,890,465.47
租赁押金	2,062,000,000.00	2,206,000,000.00
合计	3,669,409,621.43	3,391,231,173.41

(5). 按欠款方归集的期末余额前五名的其他应收款情况：

单位：元 币种：人民币

单位名称	款项的性质	期末余额	账龄	占其他应收款期末余额合计数的比例(%)	坏账准备期末余额
鄂尔多斯集团	租赁押金	2,062,000,000.00	3年以上	56.19	
鄂托克旗人民政府	往来借款	170,000,000.00	1-2年	4.65	
中国光大银行股份有限公司呼和浩特分行	保证金及押金	104,000,000.00	1年以内	2.83	
长城国兴金融租赁有限公司	保证金及押金	90,800,000.00	1年以内	2.47	
华夏金融租赁有限公司	保证金及押金	90,000,000.00	1年以内	2.45	
合计	/	2,516,800,000.00	/	68.59	

(6). 涉及政府补助的应收款项

单位：元 币种：人民币

单位名称	政府补助项目名称	期末余额	期末账龄	预计收取的时间、金额及依据

合计	/		/	/

其他说明

(7). 因金融资产转移而终止确认的其他应收款:

(8). 转移其他应收款且继续涉入形成的资产、负债的金额:

其他说明:

10、 存货

(1). 存货分类

单位：元 币种：人民币

项目	期末余额			期初余额		
	账面余额	跌价准备	账面价值	账面余额	跌价准备	账面价值
原材料	1,647,226,021.88	129,976,696.02	1,517,249,325.86	2,056,385,574.37	122,579,788.07	1,933,805,786.30
在产品	261,880,864.78		261,880,864.78	206,437,281.20		206,437,281.20
库存商品	2,375,576,443.46	268,695,423.92	2,106,881,019.54	2,220,207,235.77	275,737,942.55	1,944,469,293.22
周转材料						
消耗性生物资产						
建造合同形成的已完工未结算资产						

低值易耗品	4,252,257.74		4,252,257.74	5,210,860.81		5,210,860.81
合计	4,288,935,587.86	398,672,119.94	3,890,263,467.92	4,488,240,952.15	398,317,730.62	4,089,923,221.53

(2). 存货跌价准备

单位：元 币种：人民币

项目	期初余额	本期增加金额		本期减少金额		期末余额
		计提	其他	转回或转销	其他	
原材料	122,579,788.07	8,750,447.77		1,353,539.82		129,976,696.02
在产品						
库存商品	275,737,942.55	61,453,621.93		68,496,140.56		268,695,423.92
周转材料						
消耗性生物资产						
建造合同形成的已完工未结算资产						
合计	398,317,730.62	70,204,069.70		69,849,680.38		398,672,119.94

(3). 存货期末余额含有借款费用资本化金额的说明：

(4). 期末建造合同形成的已完工未结算资产情况：

单位：元 币种：人民币

项目	余额
累计已发生成本	
累计已确认毛利	
减：预计损失	
已办理结算的金额	
建造合同形成的已完工未结算资产	

其他说明

11、划分为持有待售的资产

单位：元 币种：人民币

项目	期末账面价值	公允价值	预计处置费用	预计处置时间
合计				/

其他说明：

12、一年内到期的非流动资产

单位：元 币种：人民币

项目	期末余额	期初余额
合计		

其他说明

13、其他流动资产

单位：元 币种：人民币

项目	期末余额	期初余额
中银日积月累-日计划		242,550,000.00
华夏银行机构客户定制结构性存款	200,000,000.00	
增值税	337,444,751.60	
所得税	5,289,557.88	
其他	1,380,092.61	
合计	544,114,402.09	242,550,000.00

其他说明

注 1：其他期末余额主要为预缴的营业税和城建税等。

14、可供出售金融资产

(1). 可供出售金融资产情况

单位：元 币种：人民币

项目	期末余额			期初余额		
	账面余额	减值准备	账面价值	账面余额	减值准备	账面价值
可供出售债务工具：						
可供出售权益工具：						
按公允价值计量的				1,510,000,000.00		1,510,000,000.00
按成本计量的	267,376,442.00	1,000,000.00	266,376,442.00	257,376,442.00	1,000,000.00	256,376,442.00
合计	267,376,442.00	1,000,000.00	266,376,442.00	1,767,376,442.00	1,000,000.00	1,766,376,442.00

(2). 期末按公允价值计量的可供出售金融资产

单位：元 币种：人民币

可供出售金融资产分类	可供出售权益工具	可供出售债务工具	合计
权益工具的成本/债务工具的摊余成本			
公允价值			
累计计入其他综合收益的公允价值变动金额			
已计提减值金额			

(3). 期末按成本计量的可供出售金融资产

单位：元 币种：人民币

被投资单位	账面余额				减值准备				在被投资单位持股比例 (%)	本期现金红利
	期初	本期增加	本期减少	期末	期初	本期增加	本期减少	期末		
新包神铁路有限责任公司	153,120,000.00			153,120,000.00					6.00	
鄂尔多斯南部铁路有限责任公司 (“南部铁路”)	24,800,000.00			24,800,000.00					5.00	
大通国开村镇银行股份有限公司	11,000,000.00			11,000,000.00					10.00	
天津商品交		10,000,000.00		10,000,000.00					6.36	

易服务管理集团有限公司									
深圳市中科招商创业投资有限公司	59,354,897.00		59,354,897.00					14.25	21,375,000.00
三英中电科技(北京)有限责任公司	1,000,000.00		1,000,000.00	1,000,000.00			1,000,000.00	6.59	
宁夏鄂尔多斯荣昌羊绒制品有限公司(“宁	8,101,545.00		8,101,545.00					18.00	

夏荣昌”)									
合计	257,376,442.00	10,000,000.00	267,376,442.00	1,000,000.00		1,000,000.00	/	21,375,000.00	

(4). 报告期内可供出售金融资产减值的变动情况

单位：元 币种：人民币

可供出售金融资产分类	可供出售权益工具	可供出售债务工具	合计
期初已计提减值余额	1,000,000.00		1,000,000.00
本期计提			
其中：从其他综合收益转入			
本期减少			
其中：期后公允价值回升转回	/		
期末已计提减值金余额	1,000,000.00		1,000,000.00

(5). 可供出售权益工具期末公允价值严重下跌或非暂时性下跌但未计提减值准备的相关说明：

可供出售权益工具项目	投资成本	期末公允价值	公允价值相对于成本的下跌幅度(%)	持续下跌时间(个月)	已计提减值金额	未计提减值原因
合计						/

其他说明

15、持有至到期投资

(1). 持有至到期投资情况：

单位：元 币种：人民币

项目	期末余额			期初余额		
	账面余额	减值准备	账面价值	账面余额	减值准备	账面价值
合计						

(2). 期末重要的持有至到期投资：

单位：元 币种：人民币

债券项目	面值	票面利率	实际利率	到期日
合计		/	/	/

(3). 本期重分类的持有至到期投资：

其他说明：

16、长期应收款

(1) 长期应收款情况：

单位：元 币种：人民币

项目	期末余额			期初余额			折现率 区间
	账面余额	坏账准备	账面价值	账面余额	坏账准备	账面价值	
融资租赁款							
其中：未实现融资收益							
分期收款销售商品							
分期收款提供劳务							
合计							/

(2) 因金融资产转移而终止确认的长期应收款

(3) 转移长期应收款且继续涉入形成的资产、负债金额

其他说明

17、长期股权投资

单位：元 币种：人民币

被投资单位	期初余额	本期增减变动								期末余额	减值准备 期末余额
		追加投资	减少投资	权益法下确认的投资损益	其他综合收益调整	其他权益变动	宣告发放现金股利或利润	计提减值准备	其他		
一、合营企业											
若羌县金鼎矿业开发有限责任公司（“金鼎矿业”）	3,307,333.57									3,307,333.57	3,307,333.57
内蒙古鑫太矿业有限公司（“鑫太矿业”）	11,829,218.21									11,829,218.21	11,829,218.21
青海华晟铁合金冶炼有限责任公司（“青海华		130,020,536.75		-771,461.30					1,582,597.34	130,831,672.79	

晟”)										
小计	15,136,551.78	130,020,536.75		-771,461.30				1,582,597.34	145,968,224.57	15,136,551.78
二、联营企业										
内蒙古东乌铁路有限责任公司(“东乌铁路”)	189,481,617.80			-4,105,119.96					185,376,497.84	
乌海市呼铁同洲物流有限责任公司(“同洲物流”)	3,944,933.24			528,813.48					4,473,746.72	
双欣电力	314,360,458.60			77,380,889.85		90,000,000.00		-8,169,112.79	293,572,235.66	
宁夏大正伟业冶金有限责任公司(“大正伟业”)		33,333,400.00		1,309,021.80					34,642,421.80	
内蒙古鄂尔多斯矿业投资有限公司(“永煤矿业”)		1,854,660.00						1,490,332.67	3,344,992.67	
北京爱瑞邦德服装有限公司(“爱瑞邦德”)	3,227,345.73			93,222.21					3,320,567.94	
深圳鄂尔多斯创展服装有限公司(“深圳创展”)	21,263,951.93			-2,461,585.33					18,802,366.60	
内蒙	1,045,			16,337	1,076			-87,75	1,062,	

古鄂尔多斯联合化工有限公司(“联合化工”)	370,151.05			,416.97	,824.05			4.78	696,637.29	
鄂尔多斯财务有限公司(“财务公司”)		450,000.00		10,883,658.51					460,883,658.51	
小计	1,577,648,458.35	2,337,993,400.00		99,966,317.53	1,076,824.05		90,000,000.00	1,482,075,807.43	5,408,760,807.36	
合计	1,592,785,010.13	2,468,013,936.75		99,194,856.23	1,076,824.05		90,000,000.00	1,483,658,404.77	5,554,729,031.93	15,136,551.78

其他说明

18、投资性房地产

投资性房地产计量模式

(1). 采用成本计量模式的投资性房地产

√适用 □不适用

单位：元 币种：人民币

项目	房屋、建筑物	土地使用权	在建工程	合计
一、账面原值				
1. 期初余额	162,096,507.31			162,096,507.31
2. 本期增加金额	253,776,114.05			253,776,114.05
(1) 外购	15,837,063.66			15,837,063.66
(2) 存货\固定资产\在建工程转入	237,939,050.39			237,939,050.39
(3) 企业合并增加				
3. 本期减少金额	10,985,036.96			10,985,036.96
(1) 处置				
(2) 其他转出				
(3) 转入固定资产	10,985,036.96			10,985,036.96
4. 期末余额	404,887,584.40			404,887,584.40
二、累计折旧和累计摊销				
1. 期初余额	39,510,220.12			39,510,220.12
2. 本期增加金额	100,444,169.20			100,444,169.20
(1) 计提或摊销	13,041,178.31			13,041,178.31
(2) 固定资产转入	87,402,990.89			87,402,990.89
3. 本期减少金额	934,652.88			934,652.88
(1) 处置				

(2) 其他转出			
(3) 转入固定资产	934,652.88		934,652.88
4. 期末余额	139,019,736.44		139,019,736.44
三、减值准备			
1. 期初余额			
2. 本期增加金额			
(1) 计提			
3. 本期减少金额			
(1) 处置			
(2) 其他转出			
4. 期末余额			
四、账面价值			
1. 期末账面价值	265,867,847.96		265,867,847.96
2. 期初账面价值	122,586,287.19		122,586,287.19

注 1：本集团投资性房地产期末无减值。

注 2：本集团期末尚有部分房屋未办理房产证。

(2). 未办妥产权证书的投资性房地产情况：

项目	账面价值	未办妥产权证书原因

其他说明

19、固定资产

(1). 固定资产情况

单位：元 币种：人民币

项目	房屋及建筑物	机器设备	运输工具	井巷工程	办公设备	合计
一、账面原值：						
1. 期初余额	9,286,242,346.15	12,437,041,979.72	282,045,710.21	531,119,872.26	104,487,509.33	22,640,937,417.67
2. 本期增加金额	1,880,860,801.31	1,911,391,400.21	52,022,801.28	1,908,510.40	17,503,413.45	3,863,686,926.65
(1) 购置	220,502,476.97	132,711,717.52	50,498,304.06	1,908,510.40	17,137,354.01	422,758,362.96
(2) 在建工程转入	1,562,739,084.00	1,696,660,419.33				3,259,399,503.33
	86,634,203.38	82,019,263.36	1,524,497.22		366,059.44	170,544,023.40

(3) 企业合并增加						
(4) 投资性房地产转入	10,985,036.96					10,985,036.96
3. 本期减少金额	281,057,033.55	81,707,405.73	8,176,124.71		4,448,652.71	375,389,216.70
(1) 处置或报废	43,117,983.16	81,707,405.73	8,176,124.71		4,448,652.71	137,450,166.31
(2) 转入投资性房地产	237,939,050.39					237,939,050.39
4. 期末余额	10,886,046,113.91	14,266,725,974.20	325,892,386.78	533,028,382.66	117,542,270.07	26,129,235,127.62
二、累计折旧						
1. 期初余额	1,636,034,090.90	3,528,995,461.78	167,694,173.61	75,610,198.22	82,343,521.89	5,490,677,446.40
2. 本期增加金额	474,871,065.07	1,067,262,965.25	45,035,218.20	12,594,539.45	9,649,078.60	1,609,412,866.57
(1) 计提	472,827,667.24	1,062,864,434.84	44,109,251.66	12,594,539.45	9,283,019.16	1,601,678,912.35
(2) 投资性房地产转入	934,652.88					934,652.88
(3) 企业合并增加	1,108,744.95	4,398,530.41	925,966.54		366,059.44	6,799,301.34
3. 本期减少金额	111,987,011.82	72,515,657.10	7,001,776.12		3,805,380.99	195,309,826.03
(1) 处置或报废	24,584,020.93	72,515,657.10	7,001,776.12		3,805,380.99	107,906,835.14
(2) 转入投资性房地产	87,402,990.89					87,402,990.89
4. 期末余额	1,998,918,144.15	4,523,742,769.93	205,727,615.69	88,204,737.67	88,187,219.50	6,904,780,486.94

额						
三、减值准备						
1. 期初余额	34,930,230.07	92,612,713.89	2,501.49		40,903.85	127,586,349.30
2. 本期增加金额						
(1) 计提						
3. 本期减少金额		1,147,409.28				1,147,409.28
(1) 处置或报废		1,147,409.28				1,147,409.28
4. 期末余额	34,930,230.07	91,465,304.61	2,501.49		40,903.85	126,438,940.02
四、账面价值						
1. 期末账面价值	8,852,197,739.69	9,651,517,899.66	120,162,269.60	444,823,644.99	29,314,146.72	19,098,015,700.66
2. 期初账面价值	7,615,278,025.18	8,815,433,804.05	114,349,035.11	455,509,674.04	22,103,083.59	17,022,673,621.97

注 1：本集团期末尚有部分房屋未办理房产证。

注 2：本集团期末抵押的固定资产详见短期借款、长期借款附注中所有权或使用受到限制的资产披露。

注 3：本公司之子公司内蒙古鄂尔多斯多晶硅业有限公司（以下简称“多晶硅”）期末处于设备停工检修阶段。

内蒙古鄂尔多斯电力冶金股份有限公司（以下简称“电力冶金”）之子公司鄂尔多斯市同源化工有限责任公司（以下简称“同源化工”）期末处于设备停工检修阶段。

注 4：本集团期末有原值 768,622,275.42 元、净值 20,339,556.13 元的房屋建筑物及设备已提足折旧但仍在继续使用。

(2). 暂时闲置的固定资产情况

单位：元 币种：人民币

项目	账面原值	累计折旧	减值准备	账面价值	备注

(3). 通过融资租赁租入的固定资产情况

单位：元 币种：人民币

项目	账面原值	累计折旧	减值准备	账面价值

(4). 通过经营租赁租出的固定资产

单位：元 币种：人民币

项目	期末账面价值

(5). 未办妥产权证书的固定资产情况

项目	账面价值	未办妥产权证书的原因

其他说明：

20、在建工程

(1). 在建工程情况

单位：元 币种：人民币

项目	期末余额			期初余额		
	账面余额	减值准备	账面价值	账面余额	减值准备	账面价值
循环流化床机组工程	1,911,932,348.99		1,911,932,348.99	704,019,749.40		704,019,749.40
PVC 供热机组	571,285,559.95		571,285,559.95	1,061,657,800.23		1,061,657,800.23
东绒资产核心区项目	475,402,306.15		475,402,306.15			
罕台搬迁项目部	440,766,840.44		440,766,840.44	1,176,718,260.58		1,176,718,260.58
硅铁工程	309,918,267.88		309,918,267.88	85,613,723.12		85,613,723.12
铁路专用线工程	244,593,650.84		244,593,650.84	150,482,370.71		150,482,370.71
棋盘井工业园区高含盐废水处理项目	84,439,340.58		84,439,340.58	2,611,100.00		2,611,100.00
机组脱硝脱硫除尘改造工程	78,597,817.04		78,597,817.04	129,759,076.26		129,759,076.26
余热发电	71,283,669.69		71,283,669.69	118,873,237.56		118,873,237.56
18KW 余热发电项目	67,870,509.86		67,870,509.86			
华龙盐业 600kt/a 真空制盐项目	63,601,791.57		63,601,791.57	30,402,040.73		30,402,040.73
场平工程	51,699,000.00		51,699,000.00			
乌兰浩特厂区一期工程	50,671,750.39		50,671,750.39	88,990,563.76		88,990,563.76
工贸二期工程	36,497,607.27		36,497,607.27			
电煤工程	32,918,014.91		32,918,014.91	32,918,014.91		32,918,014.91
青海百通冶炼炉六期工程款	29,918,337.84		29,918,337.84	26,175,710.23		26,175,710.23

镁合金配套资源综合利用硅铁项目	20,526,969.27		20,526,969.27			
循环经济氧化铝工程	14,274,188.35		14,274,188.35	10,954,337.19		10,954,337.19
电厂DCS系统改造工程	4,598,290.71		4,598,290.71			
中税煤矿16号煤层勘探工程	3,400,943.33		3,400,943.33			
VCM低汞触煤配套转化器扩容改造工程	2,100,000.00		2,100,000.00			
西烨供暖管道工程	1,550,000.00		1,550,000.00	879,550.00		879,550.00
育苗基地绿化工程	1,508,000.00		1,508,000.00	500,000.00		500,000.00
高碳锰铁项目				64,883,682.31		64,883,682.31
硅铁二期、三期35KV输电线路负荷切改工程				20,642,082.12		20,642,082.12
600吨循环污水除盐再生节水工程				6,000,000.00		6,000,000.00
白云乌素煤矿周围生态林场平工程				3,800,000.00		3,800,000.00
园区35KV变电站扩建工程				2,097,975.84		2,097,975.84
鄂尔多斯(羊绒)制品加工及总部基地				16,802,768.03		16,802,768.03
碳化硅一氧化碳收集工程				1,880,831.00		1,880,831.00
脱硫脱硝工程				13,938,400.00		13,938,400.00
其他	32,773,055.14		32,773,055.14	27,670,216.75		27,670,216.75
合计	4,602,128,260.20		4,602,128,260.20	3,778,271,490.73		3,778,271,490.73

(2). 重要在建工程项目本期变动情况

单位：元 币种：人民币

项目名称	预算数	期初余额	本期增加金额	本期转入固定资产金额	本期其他减少金额	期末余额	工程累计投入占预算比例(%)	工程进度	利息资本化金额	其中：本期利息资本化金额	本期利息资本化率(%)	资金来源

600吨循环排污水除盐再生节水工程	6,000,000.00	6,000,000.00		6,000,000.00		100	100					8	自筹
PVC供热机组	1,951,379,713.92	1,061,657,800.23	802,245,313.97	1,292,617,554.25		571,285,559.95	95.52	98	313,259,323.36	43,307,067.28		8	自筹
高碳锰铁项目	73,000,000.00	64,883,682.31	8,781,989.17	73,665,671.48			100.91	100	5,158,938.00				自筹
硅铁二期、三期35KV输电线路负荷切改工程	25,063,900.00	20,642,082.12	5,297,115.37	25,939,197.49			103.49	100					自筹
硅铁工程		85,613,723.12	279,574,957.33	55,270,412.57		309,918,267.88		95	6,821,432.60				自筹
电煤工程		32,918,014.91				32,918,014.91		20					自筹
华龙盐业600kt/a真空制盐项目	680,146,500.00	30,402,040.73	33,199,750.84			63,601,791.57	9.35	9.52					自筹
循环流化床机组工程	2,312,040,000.00	704,019,749.40	1,226,538,395.28	18,625,795.69		1,911,932,348.99	83.5	90	92,737,053.60	78,714,563.35		8	自筹
镍钙项目			9,962,100.88	9,962,100.88				100					自筹
西烨供暖管道工程		879,550.00	5,307,488.00	4,637,038.00		1,550,000.00		98					自筹

循环经济氧化铝工程	15,000,000.00	10,954,337.19	3,319,851.16		14,274,188.35	95.16	98						自筹
余热发电		118,873,237.56	32,839,727.01	80,429,294.88	71,283,669.69		99						自筹
育苗基地绿化工程		500,000.00	1,190,165.97	182,165.97	1,508,000.00		90						自筹
铁路专用线工程	250,000,000.00	150,482,370.71	94,111,280.13		244,593,650.84	97.84	92	13,525,106.73	13,525,106.73	8			自筹
机组脱硝脱硫除尘改造工程		129,759,076.26	317,042,129.03	368,203,388.25	78,597,817.04		98	10,874,124.42	10,504,933.31	8			自筹
园区35KV变电站扩建工程	2,374,287.11	2,097,975.84		2,097,975.84		88.36	100						自筹
白云乌素煤矿周围生态林场平工程		3,800,000.00		3,800,000.00			100						自筹
青海百通冶炼炉六期工程款	36,932,903.20	26,175,710.23	3,742,627.61		29,918,337.84	81.01	81						自筹
棋盘井工业园区高含盐废水处理项目	146,539,500.00	2,611,100.00	81,828,240.58		84,439,340.58	57.62	58	1,927,488.98	1,927,488.98	8			自筹

18KW 余热 发电 项目			67,870,509 .86		67,870,509 .86	80				自筹
硅铁 六期 35KV 变电站			34,949,025 .26	34,949,025 .26		10 0				自筹
电厂 DCS 系统 改造 工程			4,598,290. 71		4,598,290. 71	95				自筹
联丰 破碎 系统 技改	706,697.5 3		706,697.53	706,697.53		100 10 0				自筹
硅铁 技术 改造 工程			6,488,856. 42	6,488,856. 42		10 0				自筹
场平 工程			51,699,000 .00		51,699,000 .00	37				自筹
100 万吨 电石 项目			84,422,421 .99	84,422,421 .99		10 0				自筹
VCM 低汞 触煤 配套 转化 器扩 容改 造工 程			2,100,000. 00		2,100,000. 00	4. 74				自筹
中税 煤矿 16 号煤 层勘 探工 程			3,400,943. 33		3,400,943. 33	9				自筹
工贸 二期 工程			36,497,607 .27		36,497,607 .27	95				自筹

镁合金配套资源综合利用硅铁项目			20,526,969.27		20,526,969.27	80					自筹
硅钙五厂			11,643,793.15	11,643,793.15		100					自筹
罕台搬迁项目部	1,348,000.00	1,176,718.260.58	46,081,261.23	782,032,681.37	440,766,840.44	90.9871	127,419,801.92				自筹
鄂尔多斯(羊绒)制品加工及总部基地	24,500.00	16,802,768.03	14,318,320.93	31,121,088.96		127.1002					自筹
乌兰浩特厂区一期工程	131,398,000.00	88,990,563.76	11,148,576.72	49,467,390.09	50,671,750.39	76.9921.5					自筹
脱硫脱硝工程	23,716.900.00	13,938,400.00	2,600,000.00	16,538,400.00		69.10730					自筹
碳化硅一氧化碳收集工程		1,880,831.00		1,880,831.00		100					自筹
东绒资产核心区项目	508,599.900.00		475,402,306.15		475,402,306.15	93.9747	1,656,492.99	1,656,492.99	6.99		自筹
东绒二公司罕台职工公寓			189,020,898.31	189,020,898.31		100					自筹
罕台庙碳化硅项目			9,001,554.72	9,001,554.72		100					自筹
多晶硅工程			21,896,093.48	21,896,093.48		100					自筹
其他		27,670,216.75	83,902,014.14	78,799,175.75	32,773,055.14						自筹

合计	7,535,398,301.76	3,778,271,490.73	4,083,256,272.80	3,259,399,503.33	4,602,128,260.20	/	/	573,379,762.60	149,635,652.64	/	/
----	------------------	------------------	------------------	------------------	------------------	---	---	----------------	----------------	---	---

(3). 本期计提在建工程减值准备情况:

单位: 元 币种: 人民币

项目	本期计提金额	计提原因
合计		/

其他说明

21、工程物资

单位: 元 币种: 人民币

项目	期末余额	期初余额
专用材料	12,078,607.35	220,579,463.33
专用设备	6,128,388.43	7,163,208.44
为在建工程准备的工具及器具		8,806,696.98
合计	18,206,995.78	236,549,368.75

其他说明:

22、固定资产清理

单位: 元 币种: 人民币

项目	期末余额	期初余额
合计		

其他说明:

23、生产性生物资产

(1). 采用成本计量模式的生产性生物资产

适用 不适用

单位: 元 币种: 人民币

项目	种植业		畜牧养殖业		林业		水产业		合计
	类别	类别	类别	类别	类别	类别	类别	类别	
一、账面原值									
1. 期初余额									
2. 本期增加金额									
(1) 外购									
(2) 自行培育									
3. 本期减少金额									
(1) 处置									
(2) 其他									

4. 期末余额									
二、累计折旧									
1. 期初余额									
2. 本期增加金额									
(1) 计提									
3. 本期减少金额									
(1) 处置									
(2) 其他									
4. 期末余额									
三、减值准备									
1. 期初余额									
2. 本期增加金额									
(1) 计提									
3. 本期减少金额									
(1) 处置									
(2) 其他									
4. 期末余额									
四、账面价值									
1. 期末账面价值									
2. 期初账面价值									

(2). 采用公允价值计量模式的生产性生物资产

□适用 □不适用

单位：元 币种：人民币

项目	种植业		畜牧养殖业		林业		水产业		合计
	类别	类别	类别	类别	类别	类别	类别	类别	
一、期初余额									
二、本期变动									
加：外购									
自行培育									
企业合并增加									
减：处置									
其他转出									
公允价值变动									

三、期末余额									
--------	--	--	--	--	--	--	--	--	--

其他说明

24、油气资产

单位：元 币种：人民币

项目	探明矿区权益	未探明矿区权益	井及相关设施		合计
一、账面原值					
1. 期初余额					
2. 本期增加金额					
(1) 外购					
(2) 自行建造					
3. 本期减少金额					
(1) 处置					
4. 期末余额					
二、累计折旧					
1. 期初余额		/			
2. 本期增加金额		/			
(1) 计提		/			
3. 本期减少金额		/			
(1) 处置		/			
4. 期末余额		/			
三、减值准备					
1. 期初余额					
2. 本期增加金额					
(1) 计提					
3. 本期减少金额					
(1) 处置					
4. 期末余额					
四、账面价值					
1. 期末账面价值					
2. 期初账面价值					

其他说明：

25、无形资产

(1). 无形资产情况

单位：元 币种：人民币

项目	土地使用权	软件使用权	技术专利	商标使用权	采矿权	合计
一、 账面 原值						
1. 期 初余 额	429,483,600.5 3	15,023,302.3 2	78,389,988.5 0	72,080,000.0 0	378,339,017.2 5	973,315,908.60
2 . 本 期增 加金 额	50,059,289.40	6,118,408.96	4,100,000.00			60,277,698.36
1) 购 置	50,059,289.40	6,118,408.96				56,177,698.36
2) 内 部研 发						
3) 企 业合 并增 加			4,100,000.00			4,100,000.00
3. 本 期减 少金 额	21,243,105.74					21,243,105.74
1) 处 置	21,243,105.74					21,243,105.74
4. 期 末余 额	458,299,784.1 9	21,141,711.2 8	82,489,988.5 0	72,080,000.0 0	378,339,017.2 5	1,012,350,501.2 2
二、 累计 摊销						
1 . 期 初余 额	67,270,486.51	7,670,449.31	15,677,996.7 5	65,622,832.2 8	28,998,161.98	185,239,926.83
2 . 本 期增 加金	15,871,493.53	1,098,354.22	8,104,299.50	3,601,933.32	9,488,516.53	38,164,597.10

额						
1) 计提	15,871,493.53	1,098,354.22	7,386,799.49	3,601,933.32	9,488,516.53	37,447,097.09
2) 企业合并增加			717,500.01			717,500.01
3 . 本期减少金额	1,298,691.64					1,298,691.64
(1) 处置	1,298,691.64					1,298,691.64
4 . 期末余额	81,843,288.40	8,768,803.53	23,782,296.25	69,224,765.60	38,486,678.51	222,105,832.29
三、减值准备						
1 . 期初余额			4,164,262.56			4,164,262.56
2 . 本期增加金额						
1) 计提						
3 . 本期减少金额						
1) 处置						
4 . 期末余额			4,164,262.56			4,164,262.56
四、账面价值						
1. 期	376,456,495.79	12,372,907.75	54,543,429.69	2,855,234.40	339,852,338.74	786,080,406.37

末账面价值						
2. 期初账面价值	362,213,114.02	7,352,853.01	58,547,729.19	6,457,167.72	349,340,855.27	783,911,719.21

注 1: 本期新增土地使用权主要为缴纳的电力公司南区项目土地出让金。

注 2: 本集团期末抵押的无形资产详见短期借款、长期借款、附注中所有权或使用受到限制的资产披露。

注 3: 本集团期末部分土地使用权尚未取得产权证明。

本期末通过公司内部研发形成的无形资产占无形资产余额的比例 _____

(2). 未办妥产权证书的土地使用权情况:

项目	账面价值	未办妥产权证书的原因

其他说明:

26、开发支出

单位: 元 币种: 人民币

项目	期初余额	本期增加金额			本期减少金额			期末余额
		内部开发支出	其他		确认为无形资产	转入当期损益		
合计								

其他说明

27、商誉

(1). 商誉账面原值

单位: 元 币种: 人民币

被投资单位名称或形成商誉的事项	期初余额	本期增加		本期减少		期末余额
		企业合并形成的		处置		
鄂尔多斯集团东升包装印刷有限责任公司 (“东升”)	13,190,938.61					13,190,938.61
东昊	7,943,147.00					7,943,147.00
东昱	12,002,969.00					12,002,969.00
北京鄂尔多斯羊绒有限公司 (“北京样板厂”)	5,514,224.00					5,514,224.00
东莞市东鸿针织制品	5,053,487.					5,053,487.

有限公司（“东鸿”）	00				00
北京鄂尔多斯时装有限公司（“北京时装”）	5,552,142.24				5,552,142.24
天津铁合金交易所有限公司（“铁合金交易所”）	998,946.03				998,946.03
北京物通博信国际贸易有限公司（“物通博信”）	636,721.62				636,721.62
鄂尔多斯市东祥碳化硅有限公司（“东祥碳化硅”）		2,895,331.94			2,895,331.94
其他	2,025,167.96			1,001,058.52	1,024,109.44
合计	52,917,743.46	2,895,331.94		1,001,058.52	54,812,016.88

(2). 商誉减值准备

被投资单位名称或形成商誉的事项	期初余额	本期增加		本期减少		期末余额
		计提		处置		
东升	13,190,938.61					13,190,938.61
东昊	7,943,147.00					7,943,147.00
东昱	12,002,969.00					12,002,969.00
北京样板厂						
东鸿						
北京时装						
铁合金交易所						
物通博信						
东祥碳化硅						
其他	1,001,058.52			1,001,058.52		
合计	34,138,113.13			1,001,058.52		33,137,054.61

说明商誉减值测试过程、参数及商誉减值损失的确认方法

商誉的减值测试方法和减值准备计提方法：对于因企业合并形成的商誉的账面价值，自购买日起按照合理的方法分摊至相关的资产组；难以分摊至相关的资产组的，将其分摊至相关的资产组组合。在将商誉的账面价值分摊至相关的资产组或者资产组组合时，按照各资产组或者资产组组合的公允价值占相关资产组或者资产组组合公允价值总额的比例进行分摊。公允价值难以可靠计量的，按照各资产组或者资产组组合的账面价值占相关资产组或者资产组组合账面价值总额的比例进行分摊。

在对包含商誉的相关资产组或者资产组组合进行减值测试时，如与商誉相关的资产组或者资产组组合存在减值迹象的，先对不包含商誉的资产组或者资产组组合进行减值测试，计算可收回金额，并与相关账面价值相比较，确认相应的减值损失。再对包含商誉的资产组或者资产组组合进行减值测试，比较这些相关资产组或者资产组组合的账面价值（包括所分摊的商誉的账面价值部分）与其可收回金额，如相关资产组或者资产组组合的可收回金额低于其账面价值的，确认商誉的减值损失。商誉的减值损失一经确认，在以后会计期间不予转回。

其他说明

注 1：本集团本期根据股东会决议对鄂尔多斯集团东阜羊绒制品有限责任公司（以下简称“东阜”）予以注销，收购股权时产生的商誉及计提的减值准备本期予以转销。

注 2：本集团本期购买东祥碳化硅 100%股权而增加的投资成本，与应享有东祥碳化硅在交易日可辨认净资产公允价值份额之间的差额为 2,895,331.94 元。

注 3：本集团于期末对商誉进行了减值测试，未发现商誉存在减值迹象。

28、长期待摊费用

单位：元 币种：人民币

项目	期初余额	本期增加金额	本期摊销金额	其他减少金额	期末余额
取水权使用费	98,349,644.72		7,200,000.00		91,149,644.72
其他	14,758,174.10	40,159,046.60	29,319,868.35		25,597,352.35
合计	113,107,818.82	40,159,046.60	36,519,868.35		116,746,997.07

其他说明：

29、递延所得税资产/递延所得税负债

(1). 未经抵销的递延所得税资产

单位：元 币种：人民币

项目	期末余额		期初余额	
	可抵扣暂时性差异	递延所得税资产	可抵扣暂时性差异	递延所得税资产
资产减值准备	108,926,483.94	26,526,531.56	50,376,318.18	12,541,033.22
内部交易未实现利润	283,783,892.49	48,967,249.04	195,405,312.62	36,307,294.99
可抵扣亏损				
预提费用	56,839,266.22	9,650,022.22	42,461,394.48	8,637,325.60
非同一控制企业合并资产评估减值	16,290,220.07	2,560,428.75	24,171,354.96	3,949,424.00
合计	465,839,862.72	87,704,231.57	312,414,380.24	61,435,077.81

(2). 未经抵销的递延所得税负债

单位：元 币种：人民币

项目	期末余额		期初余额	
	应纳税暂时性差异	递延所得税负债	应纳税暂时性差异	递延所得税负债
非同一控制企业合并资产评估增值	152,385,971.53	35,132,411.31	145,612,424.13	33,371,073.28
可供出售金融资产公允价值变动				
合计	152,385,971.53	35,132,411.31	145,612,424.13	33,371,073.28

(3). 以抵销后净额列示的递延所得税资产或负债：

单位：元 币种：人民币

项目	递延所得税资产和负债期末互抵金额	抵销后递延所得税资产或负债期末余额	递延所得税资产和负债期初互抵金额	抵销后递延所得税资产或负债期初余额
递延所得税资产				
递延所得税负债				

(4). 未确认递延所得税资产明细

单位：元 币种：人民币

项目	期末余额	期初余额
可抵扣暂时性差异	310,988,791.90	349,826,433.65
可抵扣亏损	1,277,352,901.98	908,892,015.82
合计	1,588,341,693.88	1,258,718,449.47

(5). 未确认递延所得税资产的可抵扣亏损将于以下年度到期

单位：元 币种：人民币

年份	期末金额	期初金额	备注
2014		66,454,439.67	
2015	83,591,180.26	86,277,220.65	
2016	35,443,067.96	35,443,067.96	
2017	392,222,628.01	417,973,109.19	
2018	302,744,178.35	302,744,178.35	
2019	463,351,847.40		
合计	1,277,352,901.98	908,892,015.82	/

其他说明：

30、其他非流动资产

单位：元 币种：人民币

项目	期末余额	期初余额
合计		

其他说明：

31、短期借款

(1). 短期借款分类

单位：元 币种：人民币

项目	期末余额	期初余额
质押借款	369,500,000.00	
抵押借款	1,311,000,000.00	1,106,000,000.00
保证借款	6,920,500,000.00	6,830,000,000.00
信用借款	610,000,000.00	167,000,000.00
已贴现票据	1,125,000,000.00	
合计	10,336,000,000.00	8,103,000,000.00

短期借款分类的说明：

注1：截至2014年12月31日，短期质押借款包括：

银行质押借款200,000,000.00元系由本集团提供结构性存款质押担保。

银行质押借款150,000,000.00元系由本集团提供银行承兑汇票质押，并由本公司提供保证。

银行质押借款 19,500,000.00 元系由山西鄂尔多斯羊绒制品商贸有限责任公司（以下简称“山西公司”）少数股东股权进行质押。

注 2：截至 2014 年 12 月 31 日，短期抵押借款包括：

银行抵押借款 800,000,000.00 元系由本集团采矿权作为抵押物，并由本公司提供保证。

银行抵押借款 485,000,000.00 元系由本集团土地使用权作为抵押物。

银行抵押借款 26,000,000.00 元系由本集团房屋产权作为抵押物。

注 3：截至 2014 年 12 月 31 日，短期保证借款包括：

银行保证借款 2,538,000,000.00 元系由本公司提供保证。

银行保证借款 609,500,000.00 元系由电力冶金提供保证。

银行保证借款 2,270,000,000.00 元系由本公司之母公司鄂尔多斯集团提供保证。

银行保证借款 600,000,000.00 元系由本公司之母公司鄂尔多斯集团和内蒙古伊东煤炭集团有限责任公司（以下简称“伊东煤炭”）共同提供保证。

银行保证借款 220,000,000.00 元系由本公司之母公司鄂尔多斯集团和内蒙古东达蒙古王集团有限责任公司（以下简称“东达蒙古王”）共同提供保证。

银行保证借款 3,000,000.00 元系由西宁中小企业融资担保公司（以下简称“西宁融资担保公司”）为青海多巴福利特种合金有限公司（以下简称“青海多巴”）提供保证。

银行保证借款 160,000,000.00 元系由西宁城市投资管理有限公司（以下简称“西宁城投”）为青海百通提供保证。

银行保证借款 300,000,000.00 元系由东达蒙古王提供保证。

银行保证借款 100,000,000.00 元系由内蒙古兴泰置业集团有限公司（以下简称“兴泰置业”）提供保证。

银行保证借款 120,000,000.00 元系由伊东煤炭提供保证。

西宁融资担保公司、西宁城投、伊东煤炭、东达蒙古王、兴泰置业均为第三方。

注 4：截至 2014 年 12 月 31 日，已贴现票据借款 1,125,000,000.00 元为本集团出具且已贴现的未到期银行承兑汇票。

注 5：本集团期末无已到期未偿还的短期借款情况。

(2). 已逾期未偿还的短期借款情况

本期末已逾期未偿还的短期借款总额为_____元
其中重要的已逾期未偿还的短期借款情况如下：

单位：元 币种：人民币

借款单位	期末余额	借款利率	逾期时间	逾期利率
合计		/	/	/

其他说明

32、以公允价值计量且其变动计入当期损益的金融负债

单位：元 币种：人民币

项目	期末余额	期初余额
交易性金融负债		
其中：发行的交易性债券		
衍生金融负债		
其他		
指定为以公允价值计量且其变动计入当期损益的金融负债		
合计		

其他说明：

33、衍生金融负债

适用 不适用

项目	期末余额	期初余额
合计		

其他说明：

34、应付票据

单位：元 币种：人民币

种类	期末余额	期初余额
商业承兑汇票		
银行承兑汇票		
合计		

本期末已到期未支付的应付票据总额为_____元。

35、应付账款

(1). 应付账款列示

单位：元 币种：人民币

项目	期末余额	期初余额
1年以内(含1年)	3,839,533,632.43	2,356,729,588.34
1至2年	229,449,401.66	599,223,877.06
2至3年	152,892,047.39	148,501,657.15
3年以上	143,617,881.50	81,011,857.97
合计	4,365,492,962.98	3,185,466,980.52

(2). 账龄超过1年的重要应付账款

单位：元 币种：人民币

项目	期末余额	未偿还或结转的原因
中化二建集团有限公司	30,036,329.20	工程尚未结算
中国化学工程第三建设有限公司鄂尔多斯工程项目经理部	27,441,467.44	工程尚未结算
北京利达丰华科技有限公司	20,240,000.00	工程尚未结算
中国化学工程第十一建设公司内蒙古鄂尔多斯工程项目经理部	16,183,497.86	工程尚未结算
中国能源建设集团山西省电力建设三公司鄂尔多斯项目部	15,639,814.35	工程尚未结算

合计	109,541,108.85	/
----	----------------	---

其他说明

36、预收款项

(1). 预收账款项列示

单位：元 币种：人民币

项目	期末余额	期初余额
1年以内(含1年)	313,359,744.87	445,946,792.62
1至2年	14,481,535.11	22,354,076.84
2至3年	10,894,931.13	10,707,493.45
3年以上	6,665,109.29	3,390,787.96
合计	345,401,320.40	482,399,150.87

(2). 账龄超过1年的重要预收款项

单位：元 币种：人民币

项目	期末余额	未偿还或结转的原因
东营市博尔斯商贸有限公司	13,663,944.35	尚未结算
鄂尔多斯集团美国公司（“鄂尔多斯美国”）	8,730,292.78	尚未结算
鄂尔多斯日本株式会社（“鄂尔多斯日本”）	3,667,415.57	尚未结算
鄂尔多斯集团香港有限公司（“鄂尔多斯香港”）	1,415,047.92	尚未结算
新昌县威特时装有限公司	936,961.00	尚未结算
合计	28,413,661.62	/

(3). 期末建造合同形成的已结算未完工项目情况：

单位：元 币种：人民币

项目	金额
累计已发生成本	
累计已确认毛利	
减：预计损失	
已办理结算的金额	
建造合同形成的已完工未结算项目	

其他说明

37、应付职工薪酬

(1) 应付职工薪酬列示：

单位：元 币种：人民币

项目	期初余额	本期增加	本期减少	期末余额
一、短期薪酬	62,707,366.98	1,327,115,215.65	1,305,646,736.78	84,175,845.85
二、离职后福利-设定提存计划	3,104,898.44	94,492,529.34	97,014,639.23	582,788.55
三、辞退福利	7,168,885.62	2,891,157.94	6,938,381.42	3,121,662.14
四、一年内到期的其他福利				

合计	72,981,151.04	1,424,498,902.93	1,409,599,757.43	87,880,296.54
----	---------------	------------------	------------------	---------------

(2) 短期薪酬列示:

单位: 元 币种: 人民币

项目	期初余额	本期增加	本期减少	期末余额
一、工资、奖金、津贴和补贴	48,675,519.93	1,231,897,462.22	1,215,668,983.85	64,903,998.30
二、职工福利费		24,542,173.30	24,542,173.30	
三、社会保险费	1,008,462.83	45,522,590.60	46,303,826.69	227,226.74
其中: 医疗保险费	856,089.62	30,676,080.29	31,350,645.12	181,524.79
工伤保险费	133,627.01	11,043,477.65	11,139,019.61	38,085.05
生育保险费	18,746.20	3,803,032.66	3,814,161.96	7,616.90
四、住房公积金	162,946.98	2,564,304.63	2,727,251.61	
五、工会经费和职工教育经费	12,860,437.24	22,588,684.90	16,404,501.33	19,044,620.81
六、短期带薪缺勤				
七、短期利润分享计划				
合计	62,707,366.98	1,327,115,215.65	1,305,646,736.78	84,175,845.85

(3) 设定提存计划列示

项目	期初余额	本期增加	本期减少	期末余额
1、基本养老保险	2,936,982.09	89,788,983.73	92,150,207.34	575,758.48
2、失业保险费	167,916.35	4,703,545.61	4,864,431.89	7,030.07
3、企业年金缴费				
合计	3,104,898.44	94,492,529.34	97,014,639.23	582,788.55

其他说明:

38、应交税费

单位: 元 币种: 人民币

项目	期末余额	期初余额
增值税	60,864,503.51	-391,922,812.75
消费税		
营业税	669,384.65	2,451,359.04
企业所得税	84,170,321.49	111,610,708.53
个人所得税	434,849.36	2,057,054.55
城市维护建设税	3,795,289.32	3,416,828.63
房产税	2,765,209.34	139,698.61
印花税	268,622.27	379,349.69
教育费附加	2,611,449.84	2,122,414.69
水利建设基金	35,427,314.27	30,891,253.74
资源税	4,328,032.14	4,035,270.37
矿产资源补偿费	15,450,431.88	9,277,768.06
煤炭价格调节基金	42,961,876.95	6,015,999.96

其他	11,285,285.95	6,641,655.36
合计	265,032,570.97	-212,883,451.52

其他说明：

39、应付利息

单位：元 币种：人民币

项目	期末余额	期初余额
分期付息到期还本的长期借款利息	55,906,004.41	78,471,452.13
企业债券利息		
短期借款应付利息	30,179,643.73	9,230,844.75
划分为金融负债的优先股\永续债利息		
其他	94,656,590.32	
合计	180,742,238.46	87,702,296.88

重要的已逾期未支付的利息情况：

单位：元 币种：人民币

借款单位	逾期金额	逾期原因
合计		/

其他说明：

注：其他主要为期末应付鄂尔多斯集团利息。

40、应付股利

单位：元 币种：人民币

项目	期末余额	期初余额
普通股股利	1,923,650.57	1,465,219.08
划分为权益工具的优先股\永续债股利		
合计	1,923,650.57	1,465,219.08

注：本集团期末无重要的超过1年未支付的应付股利。

其他说明，包括重要的超过1年未支付的应付股利，应披露未支付原因：

41、其他应付款

(1). 按款项性质列示其他应付款

单位：元 币种：人民币

项目	期末余额	期初余额
----	------	------

股权转让款	1,656,745,735.61	533,250,400.00
往来借款	981,070,485.28	1,196,424,651.07
保证金	116,087,420.37	116,827,320.33
往来款项	277,419,386.38	291,679,229.85
合计	3,031,323,027.64	2,138,181,601.25

(2). 账龄超过 1 年的重要其他应付款

项目	期末余额	未偿还或结转的原因
鄂尔多斯集团	496,193,807.46	尚未结算
北京创展	20,000,000.00	尚未结算
赵云龙	13,500,000.00	尚未结算
郭成海	7,548,892.17	尚未结算
鄂托克旗煤炭局	5,000,000.00	尚未结算
合计	542,242,699.63	/

其他说明

注：其他应付款期末余额中应付持有本公司 5% (含 5%) 以上表决权股份的股东单位鄂尔多斯集团金额 2,249,300,770.02 元，占其他应付款期末余额的 74.20%。

42、划分为持有待售的负债

单位：元 币种：人民币

项目	期末余额	期初余额
合计		

其他说明：

43、1 年内到期的非流动负债

单位：元 币种：人民币

项目	期末余额	期初余额
1 年内到期的长期借款	3,036,270,899.76	3,111,624,677.29
1 年内到期的应付债券		
1 年内到期的长期应付款	114,163,102.50	46,802,423.60
合计	3,150,434,002.26	3,158,427,100.89

其他说明：

44、其他流动负债

单位：元 币种：人民币

项目	期末余额	期初余额
短期应付债券		
合计		

短期应付债券的增减变动：

单位：元 币种：人民币

债券名称	面值	发行日期	债券期限	发行金额	期初余额	本期发行	按面值计提利息	溢折价摊销	本期偿还	期末余额
合计	/	/	/							

其他说明：

45、长期借款

(1). 长期借款分类

单位：元 币种：人民币

项目	期末余额	期初余额
质押借款		
抵押借款	606,896,632.77	84,000,000.00
保证借款	4,226,260,000.26	5,713,617,539.34
信用借款		1,015,967.00
合计	4,833,156,633.03	5,798,633,506.34

长期借款分类的说明：

注 1：截至 2014 年 12 月 31 日，长期抵押借款包括：

银行抵押借款 200,000,000.00 元系由本集团采矿权作为抵押，并由本公司提供保证。

银行抵押借款 344,000,000.00 元系由本集团采矿权作为抵押。

银行抵押借款 1,156,541.57 元系由本集团车辆作为抵押，并由鄂尔多斯市力辉汽车销售有限责任公司（以下简称“力辉汽车”）、贺小平、秦桃共同提供保证。

银行抵押借款 1,740,091.20 元系由本集团车辆作为抵押，并由鄂尔多斯市凯泰汽车销售有限公司（以下简称“凯泰汽车”）提供保证。

银行抵押借款 60,000,000.00 元系由青海百通房屋建筑物、土地使用权、机器设备共同作为抵押，由西宁城投以其持有的西宁水务燃气发展（集团）有限公司（以下简称“西宁水务”）50%股权进行质押，并由青海物通（集团）实业有限公司（以下简称“青海物通”）、电力冶金提供保证。

注 2：截至 2014 年 12 月 31 日，长期保证借款包括：

银行保证借款 3,317,715,000.26 元系由本公司提供保证。

银行保证借款 103,000,000.00 元系由电力冶金提供保证。

银行保证借款 565,545,000.00 元系由本公司之母公司鄂尔多斯集团提供保证。

银行保证借款 140,000,000.00 元系由鄂尔多斯集团、本公司、鄂尔多斯羊绒实业投资有限责任公司（以下简称“实业公司”）、鄂尔多斯市盛林投资有限责任公司（以下简称“盛林公司”）和鄂尔多斯市友维投资有限责任公司（以下简称“友维公司”）共同为电力冶金提供保证。

银行保证借款 30,000,000.00 元系由西宁城投为青海百通提供保证。

银行保证借款 24,000,000.00 元系由青海物通、西宁城投和电力冶金共同为青海百通提供保证。

银行保证借款 46,000,000.00 元系由电力冶金和西宁城投共同为青海百通提供保证。

力辉汽车、贺小平、秦桃、凯泰汽车、西宁城投、西宁水务、盛林公司、友维公司均为第三方。

注 3：本集团期末无到期未偿还的长期借款。

其他说明，包括利率区间：

抵押借款利率区间为 6.55%-8.70%，保证借款利率区间为 4.20%-8.70%。

46、应付债券

(1). 应付债券

单位：元 币种：人民币

项目	期末余额	期初余额
公司债券	4,053,572,859.61	4,044,333,391.21
合计	4,053,572,859.61	4,044,333,391.21

(2). 应付债券的增减变动：（不包括划分为金融负债的优先股、永续债等其他金融工具）

单位：元 币种：人民币

债券名称	面值	发行日期	债券期限	发行金额	期初余额	本期发行	按面值计提利息	溢折价摊销	本期偿还	期末余额
内蒙古鄂尔多斯资源股份有限公司 2012 年公司债券	100.00	2012 年 8 月 30 日	5 年	4,000,000,000.00	4,044,333,391.21		248,000,000.00	9,239,468.40	248,000,000.00	4,053,572,859.61
合计	/	/	/	4,000,000,000.00	4,044,333,391.21		248,000,000.00	9,239,468.40	248,000,000.00	4,053,572,859.61

(3). 可转换公司债券的转股条件、转股时间说明：

(4). 划分为金融负债的其他金融工具说明:

期末发行在外的优先股、永续债等其他金融工具基本情况

期末发行在外的优先股、永续债等金融工具变动情况表

发行在外的金融工具	期初		本期增加		本期减少		期末	
	数量	账面价值	数量	账面价值	数量	账面价值	数量	账面价值
合计								

其他金融工具划分为金融负债的依据说明

其他说明:

47、长期应付款**(1). 按款项性质列示长期应付款:**

单位: 元 币种: 人民币

项目	期初余额	期末余额
JFE 钢铁株式会社 (“JFE”)	55,273,294.20	
日本三井物产株式会社 (“三井物产”)	27,639,094.95	
三井物产(中国)有限公司 (“三井中国”)	30,960,000.00	
合计	113,872,389.15	

其他说明:

48、长期应付职工薪酬**(1) 长期应付职工薪酬表**

单位: 元 币种: 人民币

项目	期末余额	期初余额
一、离职后福利-设定受益计划净负债		
二、辞退福利		
三、其他长期福利		
合计		

(2) 设定受益计划变动情况

设定受益计划义务现值:

单位: 元 币种: 人民币

项目	本期发生额	上期发生额
一、期初余额		
二、计入当期损益的设定受益成本		
1. 当期服务成本		
2. 过去服务成本		

3. 结算利得（损失以“-”表示）		
4. 利息净额		
三、计入其他综合收益的设定收益成本		
1. 精算利得（损失以“-”表示）		
四、其他变动		
1. 结算时支付的对价		
2. 已支付的福利		
五、期末余额		

计划资产：

单位：元 币种：人民币

项目	本期发生额	上期发生额
一、期初余额		
二、计入当期损益的设定受益成本		
1. 利息净额		
三、计入其他综合收益的设定收益成本		
1. 计划资产回报（计入利息净额的除外）		
2. 资产上限影响的变动（计入利息净额的除外）		
四、其他变动		
五、期末余额		

设定受益计划净负债（净资产）

单位：元 币种：人民币

项目	本期发生额	上期发生额
一、期初余额		
二、计入当期损益的设定受益成本		
三、计入其他综合收益的设定收益成本		
四、其他变动		
五、期末余额		

设定受益计划的内容及与之相关风险、对公司未来现金流量、时间和不确定性的影响说明：

设定受益计划重大精算假设及敏感性分析结果说明

其他说明：

49、专项应付款

单位：元 币种：人民币

项目	期初余额	本期增加	本期减少	期末余额	形成原因

合计					/

其他说明：

50、 预计负债

单位：元 币种：人民币

项目	期初余额	期末余额	形成原因
对外提供担保			
未决诉讼			
产品质量保证			
重组义务			
待执行的亏损合同			
其他			
合计			/

其他说明，包括重要预计负债的相关重要假设、估计说明：

51、 递延收益

单位：元 币种人民币

项目	期初余额	本期增加	本期减少	期末余额	形成原因
政府补助	4,392,983.85	8,715,852.88	1,674,056.73	11,434,780.00	
合计	4,392,983.85	8,715,852.88	1,674,056.73	11,434,780.00	/

涉及政府补助的项目：

单位：元 币种：人民币

负债项目	期初余额	本期新增补助金额	本期计入营业外收入金额	其他变动	期末余额	与资产相关/与收益相关
矿井水回收利用项目财政拨款	2,960,000.00		370,000.00		2,590,000.00	与资产相关
国家高新技术研究发展计划专项经费		2,075,852.88	601,513.45		1,474,339.43	与资产相关
硅钙合金矿热炉技改项目扶持财政补贴款		6,240,000.00	27,000.00		6,213,000.00	与资产相关
纺织行业转变外贸增长方式专项资金	1,061,411.76		300,008.05		761,403.71	与资产相关
知名品牌发展专项技术改造资金	202,903.31		54,017.57		148,885.74	与资产相关
无水少水印染应用技术研发经费	168,668.78		60,242.04		108,426.74	与资产相关
内蒙古创新方		400,000.00	261,275.62		138,724.38	与资产相关

法企业应用与示范科技部专项经费						
合计	4,392,983.85	8,715,852.88	1,674,056.73		11,434,780.00	/

其他说明：

52、其他非流动负债

单位：元 币种：人民币

项目	期末余额	期初余额
预收房屋租赁费	200,000.00	300,000.00
土地配套费	12,663,228.98	13,327,468.58
供热系统管网初装费	30,965,791.81	31,487,127.42
合计	43,829,020.79	45,114,596.00

其他说明：

53、股本

单位：元 币种：人民币

	期初余额	本次变动增减(+、-)					期末余额
		发行新股	送股	公积金转股	其他	小计	
股份总数	1,032,000,000.00						1,032,000,000.00

其他说明：

54、其他权益工具

(一) 期末发行在外的优先股、永续债等其他金融工具基本情况

(二) 期末发行在外的优先股、永续债等金融工具变动情况表

发行在外的金融工具	期初		本期增加		本期减少		期末	
	数量	账面价值	数量	账面价值	数量	账面价值	数量	账面价值
合计								

其他权益工具本期增减变动情况、变动原因说明，以及相关会计处理的依据：

其他说明：

55、资本公积

单位：元 币种：人民币

项目	期初余额	本期增加	本期减少	期末余额
资本溢价(股本溢价)	1,137,400,371.53	6,388,181.22	57,505,218.25	1,086,283,334.50
其他资本公积	122,669,225.25			122,669,225.25

少数股东增资	92,529,300.00			92,529,300.00
其他	163,580.37			163,580.37
合计	1,352,762,477.15	6,388,181.22	57,505,218.25	1,301,645,440.12

其他说明，包括本期增减变动情况、变动原因说明：

注1：本期股本溢价增加主要为本公司在注销内蒙古东利羊绒时装有限责任公司（以下简称“东利”）、内蒙古东伟羊绒制品有限公司（以下简称“东伟”）时，将以前年度同一控制下企业合并产生的资本公积结转。

注2：本报告期股本溢价减少主要为本公司之子公司内蒙古鄂尔多斯服装有限公司（以下简称“服装公司”）收购北京兴东鄂尔多斯商贸有限责任公司（以下简称“北京兴东”）少数股权时新取得的长期股权投资与按照新增持股比例计算应享有子公司自购买日（或合并日）开始持续计算的净资产份额之间的差额及按照同一控制下企业合并内蒙古鄂尔多斯热电有限责任公司（以下简称“鄂尔多斯热电”）。

56、库存股

单位：元 币种：人民币

项目	期初余额	本期增加	本期减少	期末余额
合计				

其他说明，包括本期增减变动情况、变动原因说明：

57、其他综合收益

单位：元 币种：人民币

项目	期初余额	本期发生金额					期末余额
		本期所得税前发生额	减：前期计入其他综合收益当期转入损益	减：所得税费用	税后归属于母公司	税后归属于少数股东	
一、以后不能重分类进损益的其他综合收益							
其中：重新计算设定受益计划净负债和净资产的变动							
权益法下在被投资单位不能重分类进损益的其他综合收益中享有的份额							
二、以后将重分类进损益的其他综合收益	476,880.81	1,025,165.88			973,520.51	51,645.37	1,450,401.32
其中：权益法	515,683.73	1,076,824.05			1,076,824.05		1,592,507.78

下在被投资单位以后将重分类进损益的其他综合收益中享有的份额							
可供出售金融资产公允价值变动损益							
持有至到期投资重分类为可供出售金融资产损益							
现金流量套期损益的有效部分							
外币财务报表折算差额	-38,802.92	-51,658.17			-103,303.54	51,645.37	-142,106.46
其他综合收益合计	476,880.81	1,025,165.88			973,520.51	51,645.37	1,450,401.32

其他说明，包括对现金流量套期损益的有效部分转为被套期项目初始确认金额调整：

58、专项储备

单位：元 币种：人民币

项目	期初余额	本期增加	本期减少	期末余额
安全生产费				
专项储备	81,156,221.43	41,996,726.57	61,355,333.62	61,797,614.38
合计	81,156,221.43	41,996,726.57	61,355,333.62	61,797,614.38

其他说明，包括本期增减变动情况、变动原因说明：

注：专项储备为本集团按照国家规定提取的维简费、安全生产费用及其他类似费用，期末余额为尚未使用的维简费、安全生产费用及其他类似费用。

59、盈余公积

单位：元 币种：人民币

项目	期初余额	本期增加	本期减少	期末余额
法定盈余公积	491,758,609.34		13,645,668.85	478,112,940.49
任意盈余公积				
储备基金				
企业发展基金				
其他				
合计	491,758,609.34		13,645,668.85	478,112,940.49

盈余公积说明，包括本期增减变动情况、变动原因说明：

注：盈余公积减少为鄂尔多斯热电同一控制下业务合并内蒙古鄂尔多斯羊绒集团有限责任公司罕台庙热电分公司所致。

60、未分配利润

单位：元 币种：人民币

项目	本期	上期
调整前上期末未分配利润	3,749,826,186.00	3,145,960,170.26
调整期初未分配利润合计数（调增+，调减-）	4,145,904.90	-797,550.69
调整后期初未分配利润	3,753,972,090.90	3,145,162,619.57
加：本期归属于母公司所有者的净利润	421,529,323.78	741,868,199.53
减：提取法定盈余公积		29,858,728.20
提取任意盈余公积		
提取一般风险准备		
应付普通股股利	123,840,000.00	103,200,000.00
转作股本的普通股股利		
其他	-13,645,668.85	
期末未分配利润	4,065,307,083.53	3,753,972,090.90

调整期初未分配利润明细：

- 1、由于《企业会计准则》及其相关新规定进行追溯调整，影响期初未分配利润_____元。
- 2、由于会计政策变更，影响期初未分配利润_____元。
- 3、由于重大会计差错更正，影响期初未分配利润_____元。
- 4、由于同一控制导致的合并范围变更，影响期初未分配利润4,145,904.90元。
- 5、其他调整合计影响期初未分配利润_____元。

61、营业收入和营业成本

单位：元 币种：人民币

项目	本期发生额		上期发生额	
	收入	成本	收入	成本
主营业务	15,354,381,797.61	10,889,335,179.19	13,754,880,800.74	9,796,297,917.44
其他业务	214,018,418.46	89,106,064.27	205,913,871.55	95,062,845.96
合计	15,568,400,216.07	10,978,441,243.46	13,960,794,672.29	9,891,360,763.40

62、营业税金及附加

单位：元 币种：人民币

项目	本期发生额	上期发生额
消费税		
营业税	11,604,055.14	20,956,442.98
城市维护建设税	42,379,252.74	48,795,952.42
教育费附加	37,933,170.99	43,000,713.38
资源税	31,485,918.84	27,861,818.71
关税	236,136,982.00	163,073,015.22
其他	1,087,272.97	1,879,088.45
合计	360,626,652.68	305,567,031.16

其他说明：

注：各项营业税金及附加的计缴标准详见附注四、税项。

63、销售费用

单位：元 币种：人民币

项目	本期发生额	上期发生额
运杂费	462,704,965.22	371,906,066.12
职工薪酬	135,618,479.00	136,296,999.50
办公费	44,326,995.99	43,027,640.34
商场费用	47,162,917.57	56,847,119.84
资产摊销	59,325,512.41	46,219,984.49
广告费	39,036,601.72	30,305,071.90
包装费	11,175,908.14	5,738,423.44
仓储租赁费	65,332,564.87	62,104,080.45
佣金及手续费	12,116,606.44	9,058,492.43
车辆交通费	9,500,486.54	9,711,158.94
报关费	16,903,457.04	9,828,739.22
其他	29,050,064.97	37,985,636.75
合计	932,254,559.91	819,029,413.42

其他说明：

64、管理费用

单位：元 币种：人民币

项目	本期发生额	上期发生额
职工薪酬	464,002,032.83	412,879,949.63
税金	128,711,428.76	145,499,812.66
资产摊销	148,564,232.54	117,647,707.47
办公费	82,116,014.01	66,782,195.48
车辆交通费	25,813,759.86	20,580,681.54
修理费	20,096,890.17	17,692,606.29
停工损失	133,548,526.07	118,894,846.86
保险费	4,519,199.24	4,662,625.50
业务招待费	13,347,740.58	15,172,318.92
机物料消耗	25,550,750.09	17,033,742.56
物业费	7,168,155.62	4,318,534.62
咨询费	38,867,437.98	28,528,678.05
矿产资源补偿费	9,650,716.90	11,362,647.81
其他	20,368,540.77	17,092,668.20
合计	1,122,325,425.42	998,149,015.59

其他说明：

65、财务费用

单位：元 币种：人民币

项目	本期发生额	上期发生额
利息支出	1,363,844,143.71	985,149,323.21
减：利息收入	-31,015,162.12	-150,180,795.73
汇兑损益	-1,925,470.42	6,019,323.02
其他支出	92,232,041.85	58,505,430.10
合计	1,423,135,553.02	899,493,280.60

其他说明：

注：其他支出主要为本期发生的融资费用。

66、资产减值损失

单位：元 币种：人民币

项目	本期发生额	上期发生额
一、坏账损失	1,629,050.25	-2,032,397.90
二、存货跌价损失	70,204,069.70	18,628,129.61
三、可供出售金融资产减值损失		
四、持有至到期投资减值损失		
五、长期股权投资减值损失		16,136,551.78
六、投资性房地产减值损失		
七、固定资产减值损失		118,116,720.67
八、工程物资减值损失		
九、在建工程减值损失		
十、生产性生物资产减值损失		
十一、油气资产减值损失		
十二、无形资产减值损失		4,164,262.56
十三、商誉减值损失		7,943,147.00
十四、其他		
合计	71,833,119.95	162,956,413.72

其他说明：

—

67、公允价值变动收益

单位：元 币种：人民币

产生公允价值变动收益的来源	本期发生额	上期发生额
以公允价值计量的且其变动计入当期损益的金融资产		
其中：衍生金融工具产生的公允价值变动收益		
以公允价值计量的且其变动计入当期损益的金融负债		
按公允价值计量的投资性房地产		
合计		

其他说明：

—

68、投资收益

单位：元 币种：人民币

项目	本期发生额	上期发生额
权益法核算的长期股权投资收益	105,450,290.24	157,747,607.03
处置长期股权投资产生的投资收益	198,282.85	15,484,561.38
以公允价值计量且其变动计入当期损益的金融资产在持有期间的投资收益		
处置以公允价值计量且其变动计入当期损益的金融资产取得的投资收益		
持有至到期投资在持有期间的投资收益		
可供出售金融资产等取得的投资收益	21,375,000.00	19,950,000.00
处置可供出售金融资产取得的投资收益	-19,667,325.00	
丧失控制权后，剩余股权按公允价值重新计量产生的利得		
合计	107,356,248.09	193,182,168.41

其他说明：

69、营业外收入

单位：元 币种：人民币

项目	本期发生额	上期发生额	计入当期非经常性损益的金额
非流动资产处置利得合计	4,357,540.91	3,404,049.99	4,357,540.91
其中：固定资产处置利得	3,821,955.01	3,404,049.99	3,821,955.01
无形资产处置利得	535,585.90		
债务重组利得			
非货币性资产交换利得			
接受捐赠			
政府补助	263,326,244.98	272,285,943.60	256,884,087.00
违约金收入	367,949.56	312,109.77	367,949.56
保险索赔收入	4,438,275.04	7,510,184.96	4,438,275.04
罚款收入	4,302,730.96	1,237,798.93	4,302,730.96
无法支付的款项	12,530,342.66	5,095,291.77	12,530,342.66
其他	8,592,929.43	65,625,567.23	8,592,929.43
合计	297,916,013.54	355,470,946.25	291,473,855.56

计入当期损益的政府补助

单位：元 币种：人民币

补助项目	本期发生金额	上期发生金额	与资产相关/与收益相关
流动资金补贴	179,990,000.00	42,190,000.00	与收益相关
电价补贴	50,000,000.00	176,390,000.00	与收益相关
税收返还	16,038,832.05	9,892,043.60	与收益相关
羊绒收储贴息	13,000,000.00	1,000,000.00	与收益相关
国家高新技术研究发展计划专项经费	601,513.45		与资产相关
矿井水回收利用项目财政拨款	370,000.00	370,000.00	与资产相关
纺织行业转变外贸增长方式专项资金	300,008.05	300,008.06	与资产相关
内蒙古创新方法企业应用与示范科技部专项经费	261,275.62		与资产相关
无水少水印染应用技术研发经费	60,242.04	60,242.04	与资产相关
知名品牌发展专项技术改造资金	54,017.57	54,017.58	与资产相关
硅钙合金矿热炉技改项目扶持财政补贴款	27,000.00		与资产相关
煤管费返还		34,980,000.00	与收益相关
其他	2,623,356.20	7,049,632.32	与收益相关
合计	263,326,244.98	272,285,943.60	/

其他说明：

70、营业外支出

单位：元 币种：人民币

项目	本期发生额	上期发生额	计入当期非经常性损益的金额
非流动资产处置损失合计	1,417,988.08	9,078,843.92	1,417,988.08
其中：固定资产处置损失	1,417,988.08	9,078,843.92	1,417,988.08
无形资产处置损失			
债务重组损失			
非货币性资产交换损失			
对外捐赠	350,000.00		350,000.00
非常损失	1,577.70	9,664.34	1,577.70
滞纳金及罚款	2,609,017.75	1,228,304.00	2,609,017.75
赔款支出	7,250,213.12	11,760,668.96	7,250,213.12
其他	4,038,105.17	4,153,624.34	4,038,105.17
合计	15,666,901.82	26,231,105.56	15,666,901.82

其他说明：

—

71、所得税费用

(一). 所得税费用表

单位：元 币种：人民币

项目	本期发生额	上期发生额
当期所得税费用	226,417,660.94	229,715,358.71
递延所得税费用	-24,507,815.73	43,104,367.98
合计	201,909,845.21	272,819,726.69

(二). 会计利润与所得税费用调整过程：

项目	本期发生额
利润总额	
按法定/适用税率计算的所得税费用	
子公司适用不同税率的影响	
调整以前期间所得税的影响	
非应税收入的影响	
不可抵扣的成本、费用和损失的影响	
使用前期未确认递延所得税资产的可抵扣亏损的影响	
本期未确认递延所得税资产的可抵扣暂时性差异或可抵扣亏损的影响	
所得税费用	

其他说明：

—

72、其他综合收益

详见附注十一.(七).57

73、现金流量表项目

1、收到的其他与经营活动有关的现金：

单位：元 币种：人民币

项目	本期发生额	上期发生额
财政拨款	138,761,800.93	213,716,536.60
利息收入	23,665,656.75	33,320,583.63
往来款项	731,328,122.21	297,189,208.86
合计	893,755,579.89	544,226,329.09

收到的其他与经营活动有关的现金说明：

2、支付的其他与经营活动有关的现金：

单位：元 币种：人民币

项目	本期发生额	上期发生额
销售费用	734,518,367.07	495,773,712.43
管理费用	190,582,584.10	164,824,557.34
往来款项	597,577,249.28	313,453,045.14
合计	1,522,678,200.45	974,051,314.91

支付的其他与经营活动有关的现金说明：

3、收到的其他与投资活动有关的现金

单位：元 币种：人民币

项目	本期发生额	上期发生额
投标保证金及履约保证金	23,896,341.46	81,338,402.53
往来利息收入	4,849,505.37	42,801,680.55
往来款项	420,000,000.00	290,773,578.84
合计	448,745,846.83	414,913,661.92

收到的其他与投资活动有关的现金说明：

4、支付的其他与投资活动有关的现金

单位：元 币种：人民币

项目	本期发生额	上期发生额
投标保证金及履约保证金	31,676,113.10	79,848,764.15
往来款项	500,000,000.00	865,000,000.00
合计	531,676,113.10	944,848,764.15

支付的其他与投资活动有关的现金说明：

5、收到的其他与筹资活动有关的现金

单位：元 币种：人民币

项目	本期发生额	上期发生额
收回保证金	529,921,300.00	278,000,000.00
往来款项	2,476,309,675.37	1,967,001,294.48
合计	3,006,230,975.37	2,245,001,294.48

收到的其他与筹资活动有关的现金说明：

6、支付的其他与筹资活动有关的现金

单位：元 币种：人民币

项目	本期发生额	上期发生额
三个月以上票据保证金	1,021,181,812.97	175,000,000.00
存出保证金	321,950,000.00	136,550,000.00
往来款项	2,947,586,100.89	1,772,201,294.48
融资费用	52,978,254.00	174,810,000.00
合计	4,343,696,167.86	2,258,561,294.48

支付的其他与筹资活动有关的现金说明：

74、现金流量表补充资料

(一) 现金流量表补充资料

单位：元 币种：人民币

补充资料	本期金额	上期金额
1. 将净利润调节为经营活动现金流量：		
净利润	867,479,176.23	1,133,841,036.81
加：资产减值准备	71,833,119.95	162,956,413.72
固定资产折旧、油气资产折耗、生产性生物资产折旧	1,614,720,090.66	1,077,053,011.16
无形资产摊销	37,447,097.09	34,708,024.38
长期待摊费用摊销	36,519,868.35	19,552,615.99
处置固定资产、无形资产和其他长期资产的损失（收益以“-”号填列）	-3,137,835.68	-9,809,767.45
固定资产报废损失（收益以“-”号填列）		
公允价值变动损失（收益以“-”号填列）		
财务费用（收益以“-”号填列）	1,446,801,209.77	932,808,151.66
投资损失（收益以“-”号填列）	-107,157,965.24	-177,697,607.03
递延所得税资产减少（增加以“-”号填列）	-26,269,153.76	43,218,093.62
递延所得税负债增加（减少以“-”号填列）	1,761,338.03	-113,725.64
存货的减少（增加以“-”号填列）	199,305,364.29	256,490,798.58
经营性应收项目的减少（增加以“-”号填列）	-411,969,087.96	-1,252,305,672.40
经营性应付项目的增加（减少以“-”号填列）	1,209,428,387.41	236,346,620.41
其他		
经营活动产生的现金流量净额	4,936,761,609.14	2,457,047,993.81
2. 不涉及现金收支的重大投资和筹资活动：		
债务转为资本		
一年内到期的可转换公司债券		
融资租入固定资产		
3. 现金及现金等价物净变动情况：		
现金的期末余额	1,367,557,676.66	1,911,077,516.33
减：现金的期初余额	1,911,077,516.33	1,483,111,986.73
加：现金等价物的期末余额		
减：现金等价物的期初余额		
现金及现金等价物净增加额	-543,519,839.67	427,965,529.60

(二) 本期支付的取得子公司的现金净额

	金额
本期发生的企业合并于本期支付的现金或现金等价物	83,327,400.00

减：购买日子公司持有的现金及现金等价物	73,483,198.65
加：以前期间发生的企业合并于本期支付的现金或现金等价物	
取得子公司支付的现金净额	9,844,201.35

其他说明：

(三) 本期收到的处置子公司的现金净额

	金额
本期处置子公司于本期收到的现金或现金等价物	
减：丧失控制权日子公司持有的现金及现金等价物	
加：以前期间处置子公司于本期收到的现金或现金等价物	
处置子公司收到的现金净额	

其他说明：

(四) 现金和现金等价物的构成

单位：元 币种：人民币

项目	期末余额	期初余额
一、现金	1,367,557,676.66	1,911,077,516.33
其中：库存现金	251,700.27	564,631.42
可随时用于支付的银行存款	1,367,305,976.39	1,910,512,884.91
可随时用于支付的其他货币资金		
可用于支付的存放中央银行款项		
存放同业款项		
拆放同业款项		
二、现金等价物		
其中：三个月内到期的债券投资		
三、期末现金及现金等价物余额	1,367,557,676.66	1,911,077,516.33
其中：母公司或集团内子公司使用受限制的现金和现金等价物		

其他说明：

75、所有者权益变动表项目注释

说明对上年期末余额进行调整的“其他”项目名称及调整金额等事项：

76、所有权或使用权受到限制的资产

单位：元 币种：人民币

项目	期末账面价值	受限原因
货币资金	444,704,242.72	票据及信用证保证金
应收票据	150,000,000.00	质押
存货		
固定资产	60,931,469.13	质押
无形资产	449,292,880.05	质押
其他流动资产	200,000,000.00	质押
合计	1,304,928,591.90	/

其他说明：

—

77、外币货币性项目

(1) 外币货币性项目：

单位：元

项目	期末外币余额	折算汇率	期末折算人民币余额
货币资金			107,049,684.41
其中：美元	107,049,684.41	6.1190	96,782,118.37
欧元	1,280,984.32	7.4556	9,550,506.70
日元	5,897,672.00	0.0514	303,140.34
瑞士法郎	66,000.00	6.2715	413,919.00
人民币			
应收账款			343,359,768.84
其中：美元	56,012,520.19	6.1190	342,740,611.04
欧元	59,477.00	7.4556	443,436.72
日元	3,418,698.00	0.0514	175,721.08
人民币			
人民币			
应付账款			380,558,568.65
其中：美元	53,746,187.69	6.1190	328,872,922.48
欧元	6,860,633.13	7.4556	51,150,136.36
日元	10,418,478.75	0.0514	535,509.81
人民币			
人民币			
一年内到期的非流动负债			83,203,102.50
合计	13,597,500.00	6.1190	83,203,102.50

其他说明：

—

(2) 境外经营实体说明，包括对于重要的境外经营实体，应披露其境外主要经营地、记账本位币及选择依据，记账本位币发生变化的还应披露原因。

√适用 □不适用

公司名称	主要经营地	记账本位币	记账本位币选择依据
ErdosEuropeS.R.LconSocioUnico(“ErdosEurope”)	意大利	欧元	当地货币

ERDOS CASHMERE FASHION JAPAN CO., LTD (“ERDOS JAPAN”)	日本	日元	当地货币
--	----	----	------

78、套期

按照套期类别披露套期项目及相关套期工具、被套期风险的相关的定性和定量信息：

——

79、其他

——

八、合并范围的变更

(1). 非同一控制下企业合并

1. 一. 1. 1. 本期发生的非同一控制下企业合并

单位：元 币种：人民币

被购买方名称	股权取得时点	股权取得成本	股权取得比例 (%)	股权取得方式	购买日	购买日的确定依据	购买日至期末被购买方的收入	购买日至期末被购买方的净利润
东祥碳化硅	2014年8月	10,668,800.00	100.00	购买	2014年10月	取得控制权	9,940,823.61	-2,778,543.10

其他说明：

——

1. 一. 1. 2. 合并成本及商誉

单位：元 币种：人民币

合并成本	10,668,800.00
--现金	10,668,800.00
--非现金资产的公允价值	
--发行或承担的债务的公允价值	
--发行的权益性证券的公允价值	
--或有对价的公允价值	
--购买日之前持有的股权于购买日的公允价值	
--其他	
合并成本合计	10,668,800.00
减：取得的可辨认净资产公允价值份额	7,773,468.06
商誉/合并成本小于取得的可辨认净资产公允价值份额的金额	2,895,331.94

合并成本公允价值的确定方法、或有对价及其变动的说明：

注 1：合并成本公允价值的确定方法为依据评估事务所出具的股东权益价值评估报告。

注 2：商誉形成的主要原因为股权取得时点与购买日之间股东权益发生变动。

大额商誉形成的主要原因：

——

其他说明：

——

1. 一. 1. 3. 被购买方于购买日可辨认资产、负债

单位：元 币种：人民币

	东祥碳化硅公司
--	---------

	购买日公允价值	购买日账面价值
资产：	274,543,195.07	265,658,079.74
货币资金	64,778,102.48	64,778,102.48
应收款项	3,998,567.78	3,998,567.78
存款		
固定资产	163,878,459.88	154,993,344.55
无形资产	3,382,499.99	3,382,499.99
应收票据	5,000,943.25	5,000,943.25
预付账款	1,162,346.80	1,162,346.80
其他应收款	957,320.11	957,320.11
存货	24,587,519.36	24,587,519.36
其他流动资产	6,797,435.42	6,797,435.42
负债：	266,769,727.01	264,548,448.18
借款		
应付款项	31,369,509.87	31,369,509.87
递延所得税负债	2,221,278.83	
预收款项	2,255,684.20	2,255,684.20
应付职工薪酬	663,530.23	663,530.23
应交税费	6,396.18	6,396.18
其他应付款	230,253,327.70	230,253,327.70
净资产	7,773,468.06	1,109,631.56
减：少数股东权益		
取得的净资产	7,773,468.06	1,109,631.56

可辨认资产、负债公允价值的确定方法：
依据评估事务所出具的股东权益价值评估报告

企业合并中承担的被购买方的或有负债：

其他说明：

1.1.1.4. 购买日之前持有的股权按照公允价值重新计量产生的利得或损失

是否存在通过多次交易分步实现企业合并并且在报告期内取得控制权的交易
适用 不适用

被购买方名称	购买日之前原持有股权在购买日的账面价值	购买日之前原持有股权在购买日的公允价值	购买日之前原持有股权按照公允价值重新计量产生的利得或损失	购买日之前原持有股权在购买日的公允价值的确定方法及主要假设	购买日之前与原持有股权相关的其他综合收益转入投资收益的金额

其他说明：

1.1.1.5. 购买日或合并当期期末无法合理确定合并对价或被购买方可辨认资产、负债公允价值的相关说明

1.1.1.6. 其他说明：

(2). 同一控制下企业合并

(1). 本期发生的同一控制下企业合并

单位:元 币种:人民币

被合并方名称	企业合并中取得的权益比例	构成同一控制下企业合并的依据	合并日	合并日的确定依据	合并当期期初至合并日被合并方的收入	合并当期期初至合并日被合并方的净利润	比较期间被合并方的收入	比较期间被合并方的净利润
鄂尔多斯热电	100.00%	合并前后均属于最终控制方控制	2014年7月	取得控制权	34,150,815.14	-46,039,578.12	65,853,595.77	4,943,455.59
鄂尔多斯市东绒资产管理有限公司(“东绒公司”)	100.00%	合并前后均属于最终控制方控制	2014年10月	取得控制权		-20		
鄂尔多斯市东绒第二资产管理有限公司(“东绒二公司”)	100.00%	合并前后均属于最终控制方控制	2014年12月	取得控制权		-878,933.60		

其他说明:

(2). 合并成本

合并成本	鄂尔多斯热电	东绒公司	东绒二公司
--现金	52,496,400.00	10,203,200.00	9,959,000.00
--非现金资产的账面价值			
--发行或承担的债务的账面价值			
--发行的权益性证券的面值			
--或有对价			

或有对价及其变动的说明:

其他说明:

(3). 合并日被合并方资产、负债的账面价值

单位:元 币种:人民币

	鄂尔多斯热电		东绒公司		东绒二公司	
	合并日	上期期末	合并日	上期期末	合并日	上期期末
资产:	707,863,953.44	845,971,975.92	475,306,897.71		188,672,264.71	
货币资金	8,703,529.52	255,760.20	281.89		1,284.76	
应收款项	22,086,421.37	9,133,614.18				
存货	11,665,349.70	13,618,450.74				
固定资产	644,828,803.14	660,298,061.98	27,763,357.62		188,147,801.78	
无形资产	1,885,246.32	1,908,960.11				
应收票据	900,000.00	5,579,000.00				
预付款项	1,194,811.38	1,814,205.25				
其他应收款	61,392.01	137,544,692.46			523,178.17	

在建工程	16,538,400.00	15,819,231.00	447,543,258.20			
负债：	681,438,197.96	772,180,402.17	465,306,917.71		179,551,198.31	
借款						
应付款项	100,270,775.28	107,050,464.60	158,138.96		20,569,734.18	
短期借款		100,000,000.00				
预收款项	424,135.14	1,897,342.58				
应付职工薪酬	196,751.28	111,027.90				
应交税费	-30,264,123.04	150,005.63				
应付利息		284,166.68			29,643,766.03	
其他应付款	610,810,659.30	562,687,394.78	465,148,778.75		129,337,698.10	
净资产	26,425,755.48	73,791,573.75	9,999,980.00		9,121,066.40	
减：少数股东权益						
取得的净资产	26,425,755.48	73,791,573.75	9,999,980.00		9,121,066.40	

企业合并中承担的被合并方的或有负债：

其他说明：

(3). 反向购买

交易基本信息、交易构成反向购买的依据、上市公司保留的资产、负债是否构成业务及其依据、合并成本的确定、按照权益性交易处理时调整权益的金额及其计算：

(4). 处置子公司

是否存在单次处置对子公司投资即丧失控制权的情形

√适用□不适用

单位:元 币种:人民币

子公司名称	股权处置价款	股权处置比例 (%)	股权处置方式	丧失控制权的时点	丧失控制权时点的确定依据	处置价款与处置投资对应的合并财务报表层面享有该子公司净资产份额的差额	丧失控制权之日剩余股权的比例	丧失控制权之日剩余股权的账面价值	丧失控制权之日剩余股权的公允价值	按照公允价值重新计量剩余股权产生的利得或损失	丧失控制权之日剩余股权公允价值的确定方法及主要假设	与原子公司股权投资相关的其他综合收益转入投资损益的金额
鄂托克旗恒邦煤焦化有限责任公司		100	注销	2014年6月	工商注销							
内蒙古鄂尔多斯金属冶炼有限责任公司		100	吸收合并	2014年3月	工商注销							
东伟		100	注销	2014年4月	工商注销	-10,892,708.14						
内蒙古东马羊绒制品有限公司 (“东马”)		100	注销	2014年4月	工商注销	3,068,388.91						
东利		100	注销	2014年4月	工商注销	6,725,072.26						
东阜		100	注销	2014年4月	工商注销	1,507,258.01						
鄂尔多斯东晶光伏材		100	注销	2014年4月	工商注销							

料有限公司 （“东晶 光伏”）													
杭州鄂 尔多斯 家纺有 限公司		100	注销	2014年5月	工商注销								-209,728.19

其他说明：

是否存在通过多次交易分步处置对子公司投资且在本期丧失控制权的情形
适用 不适用

一揽子交易
适用 不适用

单位：元 币种：人民币

子公司名称	股权处置时点	股权处置价款	股权处置比例 (%)	股权处置方式	处置价款与处置投资对应的合并财务报表层面享有该子公司净资产份额的差额	丧失控制权的时点	丧失控制权时点的确定依据	丧失控制权之日剩余股权的比例	丧失控制权之日剩余股权的账面价值	丧失控制权之日剩余股权的公允价值	按照公允价值重新计量剩余股权产生的利得或损失	丧失控制权之日剩余股权公允价值的确定方法及主要假设	与原子公司股权投资相关的其他综合收益转入投资损益的金额	丧失控制权之前的各步交易处置价款与处置投资对应的合并财务报表层面享有该子公司净资产份额的差额

分步处置股权至丧失控制权过程中的各项交易构成一揽子交易的原因：

其他说明：

非一揽子交易
适用 不适用

单位：元 币种：人民币

子公司名称	股权处置时点	股权处置价款	股权处置比例 (%)	股权处置方式	处置价款与处置投资对应的合并	丧失控制权的时点	丧失控制权时	丧失控制权之日剩余股	丧失控制权之日剩余股权的	丧失控制权之日剩余股权的	按照公允价	丧失控制权之日	与原子公司股权
					投资对应的合并						值重新计量	剩余股权公允价	投资相关的其他

					财务报表层面享有该子公司净资产份额的差额	点的确定依据	权的比例	账面价值	公允价值	剩余股权产生的利得或损失	值的确定方法及主要假设	综合收益转入投资损益的金额

分步处置股权至丧失控制权过程中的各项交易不构成一揽子交易的原因：

其他说明：

(5). 其他原因的合并范围变动

说明其他原因导致的合并范围变动（如，新设子公司、清算子公司等）及其相关情况：

(6). 其他

九、在其他主体中的权益

(一) 在子公司中的权益

1.1.1.1 企业集团的构成

子公司名称	主要经营地	注册地	业务性质	持股比例(%)		取得方式
				直接	间接	
北京鄂尔多斯科技发展有限公司 (“科技公司”)		北京市昌平区永安路 47 号	技术开发、技术转让、技术咨询, 制造羊绒及纺织纤维制品	100		设立
北京东胜鄂尔多斯工贸中心 (“工贸中心”)		北京市昌平区永安路 47 号	羊绒制品的生产与销售	100		设立
内蒙古鄂尔多斯国际贸易有限公司 (“进出口公司”)		内蒙古鄂尔多斯市东胜区达拉特南路 102 号	自营及代理出口羊绒制品等	100		设立
服装公司		内蒙古鄂尔多斯市东胜区达拉特南路 32 号	生产销售服装服饰、羊绒制品	100		设立
北京大酒店		北京市西城区华远街 5、7 号	住宿	100		设立
上海鄂尔多斯实业有限公司 (“上海实业”)		上海市长宁区仙霞路 317 号 B 栋 31 楼 3102 室	销售羊绒制品	100		设立
北京鄂尔多斯纺织品有限公司 (“北京纺织品”)		北京市昌平区永安路 47 号	羊绒制品等的销售	100		设立
鄂尔多斯游泳馆有限责任公司 (“鄂尔多斯游泳馆”)		内蒙古鄂尔多斯市东胜区白天马路 2 号	体育场地设施服务	100		设立
阜阳市鄂尔多斯羊绒制品有限责任公司 (“阜阳鄂尔多斯”)		安徽省阜阳市开发区第九期标准厂房综合楼 3 号	羊绒制品的生产与销售	100		设立
合肥鄂尔多斯羊绒制品有限责任公司 (“合肥鄂尔多斯”)		安徽省合肥市长丰双凤经济开发区	羊绒制品的生产与销售	100		设立
桐乡市鄂尔多斯服装检验有限责任公司 (“桐乡检验”)		桐乡市梧桐街环城北路 58 号	承揽服装原料、纱线及成衣检验	100		设立
乌兰浩特市鄂尔多斯羊绒制品有限公司 (“乌兰浩特”)		乌兰浩特市乌兰哈达经济开发区	山羊绒、毛、畜产品收购、加工、选洗、分数。纺织、针织、羊绒和毛织品的销售	100		设立
鄂尔多斯市东润欣物业服务服务有限公司 (“东润欣”)		东胜区罕台镇	物业服务管理	100		设立
内蒙古鄂尔多斯资源资产管理有限公司 (“内蒙古资产管理公司”)		内蒙古自治区鄂尔多斯市东胜区达拉特南路 102 号	资产管理、房屋租赁	100		设立
ERDOS JAPAN		日本	销售羊绒制品	100		设立
深圳鄂尔多斯资源商贸有限公司 (“东奇”)		深圳罗湖区罗沙路莲塘鹏基工业区 (709 栋 4 楼)	生产和销售羊绒制品	70		同一控制下企业合并

东华		内蒙古鄂尔多斯市东胜区白天马路2号	生产和销售羊绒制品	100		同一控制下企业合并
大连三友毛毡制品有限公司		大连经济技术开发区兴城路9号	生产和销售羊绒制品	71.77		同一控制下企业合并
多晶硅		内蒙古鄂尔多斯市鄂托克旗棋盘井工业园区	多晶硅生产、单晶制备、多晶硅铸锭、切割和硅料销售	36	15	同一控制下企业合并
电力冶金		内蒙古鄂尔多斯市鄂托克旗棋盘井工业园区	发电、供电、铁合金、煤炭加工及其产品销售，引水、供水、污水处理	60		同一控制下企业合并
鄂尔多斯热电		鄂尔多斯市东胜区达拉特南路37号	电力供热、碳化硅销售、污水处理	100		同一控制下企业合并
东绒公司		鄂尔多斯市东胜区达拉特南路102号	不动产管理、租赁、维护	100		同一控制下企业合并
东绒二公司		鄂尔多斯市东胜区达拉特南路102号	不动产管理、租赁、维护	100		同一控制下企业合并
东昱		内蒙古鄂尔多斯市东胜区达拉特南路29号	羊绒系列产品的生产、加工和销售	100		非同一控制下企业合并
东昊		内蒙古鄂尔多斯市东胜区白天马路5号	生产和销售羊绒制品	100		非同一控制下企业合并
深圳鄂尔多斯服装有限公司(“深圳鄂尔多斯”)		深圳市福田区天安创新科技广场(二期)西座西1503房	销售针纺织品	33.33	13.34	非同一控制下企业合并
东升		内蒙古鄂尔多斯市东胜区乌审东街11号	装潢印刷, 纸箱纸盒、纸袋生产销售; 毛毡洗净剂等的生产销售	100		非同一控制下企业合并
北京样板厂		北京市通州区漷县镇北京市汽车雨刷厂	羊绒制品的生产与销售	88.28		非同一控制下企业合并
上海鄂尔多斯服装控股有限公司(“上海服控”)		上海市青浦区外青松公路7888号	服装服饰、羊绒制品及纺织品销售	51		非同一控制下企业合并
东祥碳化硅		内蒙古自治区鄂尔多斯市东胜区铜川镇倪家梁社	保温材料、耐火材料、硅铁、建材、炉料、刚玉及其它磨料的销售; 生产、销售碳化硅及其制品; 自营和代理各类商品及技术的进出口业务	100		非同一控制下企业合并

在子公司的持股比例不同于表决权比例的说明:

1. 本公司之最终控股公司鄂尔多斯投资控股集团与本公司签订了委托授权书, 将其拥有的电力冶金 13.20% 的表决权委托本公司行使, 因此持股比例不同于表决权比例。
2. 本公司通过非全资子公司电力冶金间接持有 多晶硅 15.00% 的股权, 因此持股比例不同于表决权比例。

3. 本公司通过非全资子公司东奇间接持有深圳鄂尔多斯 13.34%的股权，因此持股比例不同于表决权比例。

持有半数或以下表决权但仍控制被投资单位、以及持有半数以上表决权但不控制被投资单位的依据：

公司名称	持股比例 (%)	纳入合并范围的原因
同源化工	46	具有控制权 (注 1)
铁合金交易所	47.27	具有控制权 (注 2)
深圳鄂尔多斯	46.67	具有控制权 (注 3)

注 1：电力冶金之子公司冶金公司 2008 年对同源化工持有 26%的股权，按照权益法核算，根据 2009 年 12 月冶金公司的董事会决议和同源化工的股东会决议，冶金公司受让乌海市海丰化工有限责任公司持有同源化工 20%的股权，自 2009 年 12 月 31 日，冶金公司持有同源化工 46%的股权，2011 年 11 月冶金公司将同源化工 46%的股权转让给本公司。根据同源化工章程及股东授权委托书规定，该公司的五名董事其中 2 名（1 人为董事长）由本公司委派，并且代理其他股东董事会 2 名董事表决权，三名监事其中 1 名由本公司委派，财务负责人由本公司委派，生产经营、财务管理和人事委派均由本公司控制，据此可以判定本公司对其拥有实际控制权，本集团已于 2009 年 12 月 31 日将其纳入合并财务报表范围。

注 2：电力冶金之子公司冶金公司由于本期铁合金交易所少数股东增资，持股比例由 52%变更为 47.27%。根据股东授权委托书规定，冶金公司代理其他股东 4.55%的表决权，并且董事长、财务负责人由冶金公司委派，生产经营、财务管理和人事委派均由冶金公司控制，据此可以判定冶金公司对其拥有实际控制权，本集团继续将其纳入合并财务报表范围。

注 3：本公司之子公司科技公司持有深圳鄂尔多斯 33.33%股权、东奇持有深圳鄂尔多斯 19.05%股权，本公司在深圳鄂尔多斯表决权为 52.38%，据此可以判定本公司对其拥有实际控制权，本集团将其纳入合并财务报表范围。

对于纳入合并范围的重要的结构化主体，控制的依据：

确定公司是代理人还是委托人的依据：

其他说明：

1.1.1.2 重要的非全资子公司

单位：元 币种：人民币

子公司名称	少数股东持股比例	本期归属于少数股东的损益	本期向少数股东宣告分派的股利	期末少数股东权益余额
电力冶金	40.00	519,139,820.50	191,131,908.55	5,597,993,837.40

子公司少数股东的持股比例不同于表决权比例的说明：

其他说明：

1.1.1.3 重要非全资子公司的主要财务信息

单位：元 币种：人民币

子公司名称	期末余额						期初余额					
	流动资产	非流动资产	资产合计	流动负债	非流动负债	负债合计	流动资产	非流动资产	资产合计	流动负债	非流动负债	负债合计
电力冶金	10,469,211.26	23,486,119,407.84	33,956,058,619.10	15,154,699,294.53	4,268,266,236.31	19,422,965,530.84	10,587,825,038.74	19,698,316,665.67	30,286,141,704.41	12,133,493,475.01	4,403,406,564.77	16,536,900,039.78

子公司名称	本期发生额				上期发生额			
	营业收入	净利润	综合收益总额	经营活动现金流量	营业收入	净利润	综合收益总额	经营活动现金流量
电力冶金	13,083,098,815.50	1,282,817,924.61	1,282,947,038.03	4,762,213,590.68	11,055,839,937.78	1,305,820,912.47	1,312,586,151.13	1,576,922,164.38

其他说明：

1.1.1.4 使用企业集团资产和清偿企业集团债务的重大限制：

1.1.1.5 向纳入合并财务报表范围的结构化主体提供的财务支持或其他支持：

其他说明：

(二) 在子公司的所有者权益份额发生变化且仍控制子公司的交易

1、 在子公司所有者权益份额的变化情况的说明：

- (1) 电力冶金之子公司冶金公司由于本期铁合金交易所少数股东增资，持股比例由 52.00% 变更为 47.27%。
- (2) 本公司之子公司服装公司本期收购北京兴东 18.5% 的股权，持股比例由 81.50% 变更为 100.00%。

2、 交易对于少数股东权益及归属于母公司所有者权益的影响：

单位：元 币种：人民币

	铁合金交易所	北京兴东
购买成本/处置对价	10,000,000.00	24,071,300.00
--现金		24,071,300.00
--非现金资产的公允价值	10,000,000.00	
购买成本/处置对价合计	10,000,000.00	24,071,300.00
减：按取得/处置的股权比例计算的子公司净资产份额	10,000,000.00	19,265,701.75
差额		4,805,598.25
其中：调整资本公积		4,805,598.25
调整盈余公积		

调整未分配利润		
---------	--	--

其他说明

(三) 在合营企业或联营企业中的权益

1.1.1.1 重要的合营企业或联营企业

单位:元 币种:人民币

合营企业或联营企业名称	主要经营地	注册地	业务性质	持股比例(%)		对合营企业或联营企业投资的会计处理方法
				直接	间接	
金鼎矿业		若羌县白石滩	锰矿采选	50		权益法
鑫太矿业		包头市达茂旗明安镇那仁宝力格嘎查	矿产品、钢铁、化工产品的销售	50		权益法
青海华晟		青海省湟源县大华镇拉拉口村	硅铁的生产、销售	50		权益法
永煤矿业		鄂尔多斯市东胜区达拉特南路102号	矿业投资; 矿山设备销售; 投资咨询、矿业信息咨询服务	25		权益法
东乌铁路		鄂尔多斯市东胜康巴什新区管委会	铁路及其附属设施的建设、经营; 铁路货物运输	20		权益法
同洲物流		乌海市海南区西来峰工业园区东南	铁路发运	22.5		权益法
双欣电力		鄂尔多斯市鄂托克旗棋盘井镇政府西7公里处	电力、蒸气、热水的生产	45		权益法
大正伟业		中卫市沙坡头区宣和镇工业园区	硅铁生产、销售	25		权益法
爱瑞邦德		北京市怀柔区桥梓镇金桥工业园区68号	羊绒制品、针织品的生产和销售	50		权益法
深圳创展		深圳市福田区新洲路东深圳国际商会大厦2505	纺织原料及纺织制品、服装服饰的销售	30		权益法
联合化工		鄂尔多斯市鄂托克旗棋盘井镇	生产合成氨、化肥和天然气化工、煤化工、氧气及精细化工产品生产和销售及化肥出口业务	21		权益法
财务公司		呼和浩特市金桥开发区	办理成员单位之间的委托贷	45		权益法

		世纪六路宇泰广场 A 座 9 层	款、吸收成员单位的存款、对成员单位办理贷款			

在合营企业或联营企业的持股比例不同于表决权比例的说明：

爱瑞邦德董事会由 5 名成员组成，其中本公司之子公司科技公司派出 2 名成员，表决权比例为 40%。

持有 20%以下表决权但具有重大影响，或者持有 20%或以上表决权但不具有重大影响的依据：

1.1.1.2 重要合营企业的主要财务信息

单位：元 币种：人民币

	期末余额/ 本期发生额		期初余额/ 上期发生额	
	青海华晟			
流动资产	298,817,707.44			
其中：现金和现金等价物	26,295,020.62			
非流动资产	481,533,616.45			
资产合计	780,351,323.89			
流动负债	439,687,978.31			
非流动负债	79,000,000.00			
负债合计	518,687,978.31			
少数股东权益				
归属于母公司股东权益	261,663,345.58			
按持股比例计算的净资产份额	130,831,672.79			
调整事项				
--商誉				
--内部交易未实现利润				
--其他				
对合营企业权益投资的账面价值	130,831,672.79			
存在公开报价的合营企业权益投资的公允价值				
营业收入	1,043,071,109.04			
财务费用	21,897,894.93			
所得税费用				
净利润	-1,542,922.59			
终止经营的净利润				
其他综合收益				
综合收益总额	-1,542,922.59			
本年度收到的来自合营企业的股利				

其他说明

1.1.1.3 重要联营企业的主要财务信息

单位：元 币种：人民币

	期末余额/ 本期发生额									期初余额/ 上期发生额					
	永煤矿业	东乌铁路	同洲物流	双欣电力	大正伟业	爱瑞邦德	深圳创展	联合化工	财务公司	东乌铁路	同洲物流	双欣电力	爱瑞邦德	深圳创展	联合化工
流动资产	225,822,700.00	24,569,121.48	13,020,731.68	988,508,882.83	61,744,439.18	7,644,992.67	120,813,521.69	1,658,386,993.33	1,562,439,290.93	41,242,414.11	10,786,729.76	698,898,633.44	7,022,181.07	154,030,749.44	988,797,026.45
非流动资产	15,501,136,300.00	2,403,217,900.73	70,176,365.47	1,472,853,559.47	306,626,131.45	7,819.75	8,267,201.66	4,773,423,285.65	5,384,748.53	2,494,977,509.07	63,542,033.74	1,525,219,131.66	11,802.79	9,358,216.74	4,942,266,289.56
资产合计	15,726,959,000.00	2,427,787,022.21	83,197,097.15	2,461,362,442.30	368,370,570.63	7,652,812.42	129,080,723.35	6,431,810,278.98	1,567,824,039.46	2,536,219,923.18	74,328,763.50	2,224,117,765.10	7,033,983.86	163,388,966.18	5,931,063,316.01
流动负债	2,060,527,900.00	120,392,670.57	66,603,778.39	942,068,347.70	285,398,703.06	1,011,676.55	66,595,077.00	1,365,839,221.47	543,638,131.67	180,803,581.32	60,085,726.88	605,781,203.49	579,292.41	92,698,035.39	545,823,215.76
非流动负债	286,460,400.00	1,431,336,016.07	10,000,000.00	869,000,000.00	8,993,149.08			5,093,000.00		1,458,832,406.48	10,000,000.00	940,000,000.00			407,287,000.00
负债合计	2,346,988,300.00	1,551,728,686.64	76,603,778.39	1,811,068,347.70	294,391,852.14	1,011,676.55	66,595,077.00	1,370,932,221.47	543,638,131.67	1,639,635,987.80	70,085,726.88	1,545,781,203.49	579,292.41	92,698,035.39	953,110,215.76
少数															

2014 年年度报告

股东权益															
归属于母公司股东权益	13,379,970,700.00	876,058,335.57	6,593,318.76	650,294,094.60	73,978,718.49	6,641,135.87	62,485,646.35	5,060,878,057.51	1,024,185,907.79	896,583,935.38	4,243,036.62	678,336,561.61	6,454,691.45	70,690,930.79	4,977,953,100.25
按持股比例计算的净资产份额	3,344,992,675.00	175,211,667.12	1,483,496.72	292,632,342.57	18,494,679.62	3,320,567.94	18,745,693.91	1,062,784,392.07	460,883,658.51	179,316,787.08	954,683.24	305,251,452.72	3,227,345.73	21,207,279.24	1,045,370,151.05
调整事项	-	10,164,830.72	2,990,250.00	939,893.09	16,147,742.18	-	56,672.69	-87,754.78	-	10,164,830.72	2,990,250.00	9,109,005.88	-	56,672.69	-
- 商誉		10,164,830.72	2,990,250.00		16,147,742.18		56,672.69			10,164,830.72	2,990,250.00			56,672.69	
-				939,893				-87,754				9,109,005.88			

- 内部交易未实现利润				.09				.78				05.88			
- 其他															
对联营企业权益投资的账面价值															
存在公开报价的联营															

2014 年年度报告

企业权益投资的公允价值															
营业收入	287,604,226.15	36,310,172.47	868,988,085.87	444,033,635.87	9,775,530.79	128,088,074.47	1,868,720,909.73	63,266,316.24	334,623,099.00	25,943,868.51	911,091,560.97	8,657,432.91	120,142,520.13	2,133,043,6170.97	
净利润	-4,541,211.20	-20,525,599.81	2,350,282.14	171,957,532.99	5,236,087.22	186,444.42	-8,205,284.44	77,797,223.67	24,185,907.79	5,177,806.99	-691,072.07	152,541,180.72	1,297,540.82	20,181,372.04	338,043,650.68
终止经营的净利润															
其他综合收益							5,127,733.59								2,455,636.82
综合收益	-4,541,211.20	-20,525,599.81	2,350,282.14	171,957,532.99	5,236,087.22	186,444.42	-8,205,284.44	82,924,957.26	24,185,907.79	5,177,806.99	-691,072.07	152,541,180.72	1,297,540.82	20,181,372.04	340,499,287.50

总额																
本年度收到的来自联营企业的股利			90,000,000.00													

其他说明

1.1.1.4 不重要的合营企业和联营企业的汇总财务信息

单位：元 币种：人民币

	期末余额/ 本期发生额	期初余额/ 上期发生额
合营企业：		
投资账面价值合计		
下列各项按持股比例计算的合计数		
--净利润		
--其他综合收益		
--综合收益总额		
联营企业：		
投资账面价值合计		
下列各项按持股比例计算的合计数		
--净利润		
--其他综合收益		
--综合收益总额		

其他说明

1.1.1.5 合营企业或联营企业向本公司转移资金的能力存在重大限制的说明：

1.1.1.6 合营企业或联营企业发生的超额亏损

单位：元 币种：人民币

合营企业或联营企业 名称	累积未确认前期累计的 损失	本期未确认的损失 (或本期分享的净利润)	本期末累积未确认的损 失

其他说明

1.1.1.7 与合营企业投资相关的未确认承诺

1.1.1.8 与合营企业或联营企业投资相关的或有负债

(四) 重要的共同经营

共同经营名称	主要经营地	注册地	业务性质	持股比例/享有的份额(%)	
				直接	间接

在共同经营中的持股比例或享有的份额不同于表决权比例的说明：

共同经营为单独主体的，分类为共同经营的依据：

其他说明

(五) 在未纳入合并财务报表范围的结构化主体中的权益

未纳入合并财务报表范围的结构化主体的相关说明：

(六) 其他

十、与金融工具相关的风险

本集团在经营过程中面临各种金融风险：信用风险、市场风险和流动性风险。公司董事会全面负责风险管理目标和政策的确定，并对风险管理目标和政策承担最终责任，但是董事会已授权本公司管理层设计和实施能确保风险管理目标和政策得以有效执行的程序。董事会通过财务部门递交的月度报告来审查已执行程序的有效性以及风险管理目标和政策的合理性。本集团的内部审计部门也会审计风险管理的政策和程序，并且将有关发现汇报给审计委员会。

本集团风险管理的总体目标是在不过度影响公司竞争力和应变力的情况下，制定尽可能降低风险的风险管理政策。

(一) 信用风险

信用风险是指金融工具的一方不履行义务，造成另一方发生财务损失的风险。本集团主要面临赊销导致的客户信用风险。在签订新合同之前，本集团会对新客户的信用风险进行评估，包括外部信用评级和在某些情况下的银行资信证明（当此信息可获取时）。公司对每一客户均设置了赊销限额，该限额为无需获得额外批准的最大额度。

(二) 市场风险

金融工具的市场风险，是指金融工具的公允价值或未来现金流量因市场价格变动而发生波动的风

险，包括外汇风险、利率风险和其他价格风险。

1、利率风险

利率风险，是指金融工具的公允价值或未来现金流量因市场利率变动而发生波动的风险。本集团面临的利率风险主要来源于银行借款以及应付债券。公司目前的借款中 1,109,062.27 万元为浮动利率，其余均为固定利率借款。

2014 年 12 月 31 日，在其他变量保持不变的情况下，如果以浮动利率计算的借款利率上升或下降 100 个基点，则本集团的利息支出将减少或增加 10,810.62 万元，影响净利润 8,282.02 万元、利息资本化 238.00 万元。管理层认为 100 个基点合理反映了下一年度利率可能发生变动的合理范围。

2、外汇风险

外汇风险，是指金融工具的公允价值或未来现金流量因外汇汇率变动而发生波动的风险。

本集团面临的外汇风险主要来源于以美元等外币计价的金融资产和金融负债，外币

金融资产和外币金融负债折算成人民币的金额列示如下

单位：元

项 目	期末余额					年初余额				
	美元	欧元	日元	瑞士法郎	合计	美元	欧元	日元	港元	合计
货币资金	15,816,656.0 5	1,280,984.3 2	5,897,672.00	66,000.0 0	107,049,684.4 1	17,113,184.1 0	498,254.01	2,192.9 1	26.8 0	108,532,270.6 4
应收账款	56,012,520.1 9	59,477.00	3,418,698.00		343,359,768.8 4	4,710,310.96	30,684.00			28,976,620.42
应付账款	53,746,187.6 9	6,860,633.1 3	10,418,478.7 5		380,558,568.6 4	103,940.02	2,780,013.8 2			24,038,370.23
长期应付款						13,597,500.0 0				82,912,389.15
一年内到期非流动负 债	13,597,500.0 0				83,203,102.50	7,350,000.00				44,802,423.60

2014年12月31日，在所有其他变量保持不变的情况下，如果美元对人民币升值或贬值10%，则公司将增加或减少净利润83.03万元。管理层认为10%合理反映了下一年度美元对人民币可能发生变动的合理范围。如果欧元对人民币升值或贬值10%，则公司将减少或增加净利润308.67万元。管理层认为10%合理反映了下一年度欧元对人民币可能发生变动的合理范围。如果日元对人民币升值或贬值10%，则公司将减少或增加净利润0.4万元。管理层认为10%合理反映了下一年度日元对人民币可能发生变动的合理范围。如果瑞士法郎对人民币升值或贬值10%，则公司将增加或减少净利润3.10万元。管理层认为10%合理反映了下一年度瑞士法郎对人民币可能发生变动的合理范围。

3、其他价格风险

无。

(三) 流动性风险

流动风险，是指企业在履行以交付现金或其他金融资产的方式结算的义务时发生资金短缺的风险。本集团的政策是确保拥有充足的现金以偿还到期债务。流动性风险由本集团的财务部门集中控制。财务部门通过监控现金余额、可随时变现的有价证券以及对未来 12 个月现金流量的滚动预测，确保公司在所有合理预测的情况下拥有充足的资金偿还债务。

本集团各项金融负债以未折现的合同现金流量按到期日列示如下

单位：元 币种：人民币

项 目	期末余额			
	1 年以内(含 1 年)	2-5 年	5 年以上	合计
短期借款	10,336,000,000.00			10,336,000,000.00
应付账款	4,365,492,962.98			4,365,492,962.98
应付职工薪酬	87,880,296.54			87,880,296.54
应付利息	180,742,238.46			180,742,238.46
应付股利	1,923,650.57			1,923,650.57
其他应付款	3,031,323,027.64			3,031,323,027.64
一年内到期的非流动负债	3,150,434,002.26			3,150,434,002.26
长期借款		4,787,156,633.03	46,000,000.00	4,833,156,633.03
应付债券	53,572,859.61	4,000,000,000.00		4,053,572,859.61
合 计	21,207,369,038.06	8,787,156,633.03	46,000,000.00	30,040,525,671.09

十一、公允价值的披露

2、以公允价值计量的资产和负债的期末公允价值

单位：元 币种：人民币

项目	期末公允价值			
	第一层次公允价值计量	第二层次公允价值计量	第三层次公允价值计量	合计
一、持续的公允价值计量				
(一) 以公允价值计量且变动计入当期损益的金融资产				
1. 交易性金融资产				
(1) 债务工具投资				
(2) 权益工具投资				
(3) 衍生金融资产				
2. 指定以公允价值计量且其变动计入当期损益的金融资产				
(1) 债务工具投资				
(2) 权益工具投资				
(二) 可供出售金融资产				
(1) 债务工具投资				
(2) 权益工具投资				
(3) 其他				
(三) 投资性房地产				
1. 出租用的土地使用权				
2. 出租的建筑物				
3. 持有并准备增值后转让的土地使用权				
(四) 生物资产				

1. 消耗性生物资产				
2. 生产性生物资产				
持续以公允价值计量的资产总额				
(五) 交易性金融负债				
其中：发行的交易性债券				
衍生金融负债				
其他				
(六) 指定为以公允价值计量且变动计入当期损益的金融负债				
持续以公允价值计量的负债总额				
二、非持续的公允价值计量				
(一) 持有待售资产				
非持续以公允价值计量的资产总额				
非持续以公允价值计量的负债总额				

3、 持续和非持续第一层次公允价值计量项目市价的确定依据

4、 持续和非持续第二层次公允价值计量项目，采用的估值技术和重要参数的定性及定量信息

5、 持续和非持续第三层次公允价值计量项目，采用的估值技术和重要参数的定性及定量信息

6、 持续的第三层次公允价值计量项目，期初与期末账面价值间的调节信息及不可观察参数敏感性分析

7、 持续的公允价值计量项目，本期内发生各层级之间转换的，转换的原因及确定转换时点的政策

8、 本期内发生的估值技术变更及变更原因

9、 不以公允价值计量的金融资产和金融负债的公允价值情况

10、其他

由于本集团金融工具应收账款、其他应收款的账面价值与公允价值相差较小，所以本集团的金融工具全部以账面价值计量。

十二、 关联方及关联交易**3、 本企业的母公司情况**

母公司名称	注册地	业务性质	注册资本	母公司对本企业的持股比例(%)	母公司对本企业的表决权比例(%)
鄂尔多斯集团	内蒙古鄂尔多斯市东胜区达拉特南路102号	发电、供电、供热、供汽(项目筹建);羊绒系列产品项目投资;开发羊绒工业新技术、培育运作品牌;开拓开发市场;电子、陶瓷、饮食、住宿、矿泉水、供电、供水等多种经营项目的投资业务;服装、服饰、纤维生产销售;金融证券购买;机电设备、建材销售	3,591,480,000.00	40.70	40.70

本企业的母公司情况的说明

本企业最终控制方是鄂尔多斯投资控股集团

其他说明:

4、 本企业的子公司情况

本企业子公司的情况详见附注九、在其他主体中的权益。

5、 本企业合营和联营企业情况

本企业重要的合营或联营企业详见附注九、在其他主体中的权益。

本期与本公司发生关联方交易，或前期与本公司发生关联方交易形成余额的其他合营或联营企业情况如下

合营或联营企业名称	与本企业关系

其他说明

6、 其他关联方情况

其他关联方名称	其他关联方与本企业关系
内蒙古东乔高科建筑陶瓷有限公司(“东乔高科”)	母公司的全资子公司
深圳鄂尔多斯商贸公司(“深圳商贸”)	母公司的控股子公司
鄂尔多斯日本	母公司的全资子公司
鄂尔多斯香港	母公司的全资子公司
鄂尔多斯美国	母公司的全资子公司

鄂尔多斯集团意大利公司(“鄂尔多斯意大利”)	母公司的全资子公司
鄂尔多斯集团房地产开发有限责任公司(“鄂尔多斯房地产”)	母公司的控股子公司
内蒙古鄂尔多斯物业管理有限责任公司(“鄂尔多斯物业”)	母公司的控股子公司
内蒙古鄂尔多斯集团东驰汽车运输有限责任公司(“鄂尔多斯汽运”)	母公司的控股子公司
内蒙古天骄大酒店有限公司(“内蒙古天骄”)	母公司的全资子公司
北京鄂尔多斯宾馆(“鄂尔多斯宾馆”)	母公司的全资子公司
深圳鄂尔多斯资产管理公司(“资产管理公司”)	母公司的全资子公司
内蒙古同煤鄂尔多斯矿业投资有限公司(“同煤矿业”)	其他
三井物产	其他
鄂尔多斯市惠正包装制品有限公司(“惠正包装”)	其他
三井中国	其他
北京创展	其他
鄂尔多斯市东友绒业有限公司(“东友”)	其他
鄂尔多斯市东瑞羊绒制品有限责任公司(“东瑞”)	其他
内蒙古鄂尔多斯电子有限责任公司(“鄂尔多斯电子”)	母公司的控股子公司
鄂托克旗长蒙天然气有限责任公司(“长蒙天然气”)	其他
内蒙古中蒙煤炭有限公司(“中蒙煤炭”)	母公司的控股子公司
鄂尔多斯能源有限责任公司(“鄂尔多斯能源”)	其他
鄂尔多斯实业	其他
内蒙古鄂尔多斯化学工业有限责任公司(“化学工业”)	母公司的控股子公司
鄂尔多斯联海煤业有限公司(“联海煤业”)	其他
内蒙古东科纺织品检测服务有限责任公司(“东科”)	其他
青海山川硅系合金有限公司(“青海山川”)	其他
青海物通	其他
上海博利置业有限公司(“上海博利”)	母公司的控股子公司
JFE	其他
盛祥集团	其他
额济纳旗居延商贸有限责任公司(“额济纳旗居延公司”)	其他
内蒙古鄂尔多斯高新材料有限公司(“高新材料”)	母公司的控股子公司

其他说明

7、关联交易情况

(1). 购销商品、提供和接受劳务的关联交易

采购商品/接受劳务情况表

单位：元 币种：人民币

关联方	关联交易内容	本期发生额	上期发生额
双欣电力	电、蒸汽	463,743,828.27	471,149,945.38
青海华晟	硅铁	116,026,575.71	
永煤矿业	煤	103,728,903.57	27,287,329.08
北京创展	羊绒及羊绒制品	24,477,549.40	34,536,186.25

鄂尔多斯集团	管理咨询费	19,018,867.92	20,160,000.00
东友	羊绒及羊绒制品	16,877,105.32	41,705,982.00
大正伟业	硅铁	14,717,696.59	
长蒙天然气	天然气	7,470,028.42	2,562,445.64
惠正包装	包装费	7,395,376.78	1,926,125.13
鄂尔多斯香港	出口佣金	3,510,031.90	3,085,143.01
东友	委托加工费	2,664,721.35	3,753,173.94
鄂尔多斯集团	水电气费	2,606,459.56	
鄂尔多斯汽运	运输服务费	2,120,579.39	896,060.00
联合化工	工业尿素	1,875,798.80	41,095,500.00
内蒙古天骄	羊绒及羊绒制品	1,727,551.16	2,166,922.94
东科	检测费	1,562,578.63	1,400,000.00
鄂尔多斯日本	出口佣金	1,371,117.11	
额济纳旗居延公司	煤	1,261,161.99	
东乌铁路	铁路专线接轨费	1,150,000.00	
鄂尔多斯物业	物业管理	1,082,832.28	31,420.00
化学工业	材辅料	1,016,108.26	
宁夏荣昌	委托加工费	711,323.98	
同洲物流	运输服务费	607,540.38	
内蒙古天骄	住宿及餐饮	476,241.66	4,275,530.21
鄂尔多斯意大利	出口佣金		118,540.01
鄂尔多斯宾馆	住宿费	76,814.75	
东瑞	羊绒及羊绒制品	39,371.22	13,640,633.88
爱瑞邦德	羊绒及羊绒制品	418.8	
青海山川	硅矿		8,114,688.67
宁夏荣昌	羊绒及羊绒制品		1,894,123.39
东科	羊绒及羊绒制品		3,340.47
鄂尔多斯美国	出口佣金		780,367.79
东瑞	委托加工费		108,870.12
合计		797,316,583.20	680,692,327.91

出售商品/提供劳务情况表

单位：元 币种：人民币

关联方	关联交易内容	本期发生额	上期发生额
青海物通	硅铁	232,554,113.08	49,218,040.07
联合化工	电、水、羊绒制品	98,702,429.83	99,651,121.99
三井物产	硅铁、硅锰、	66,388,230.55	73,959,097.67
青海华晟	硅铁	24,423,879.74	
化学工业	材辅料	22,718,689.73	1,191,518.18
北京创展	羊绒及羊绒制品	16,620,716.62	25,235,789.76
双欣电力	煤、水	11,189,341.43	13,791,984.69
内蒙古天骄	水电费、羊绒及羊绒制品	11,811,000.34	11,840,388.05
化学工业	水电费、代理费收入	7,005,717.68	2,706,583.19
青海山川	焦炭粉末	4,512,325.90	127,129.32
鄂尔多斯物业	羊绒及羊绒制品、电、蒸汽	1,959,880.41	1,805,613.78
中蒙煤炭	煤、材辅料	1,918,461.47	1,261,655.09
大正伟业	兰炭	1,720,077.44	
联合化工	水电费、物业管理费	987,932.66	1,808,427.72
爱瑞邦德	羊绒及羊绒制品	938,257.26	982,294.02
惠正包装	餐饮住宿、水电费	884,980.06	853,857.26
东友	羊绒及羊绒制品、电	839,825.90	15,255,296.82
鄂尔多斯集团	羊绒制品、水、住宿及餐饮、煤、材辅料	760,773.41	2,307,158.17
三井物产	餐饮住宿	635,025.64	680,000.00
鄂尔多斯房地产	水电费	476,661.49	178,255.76

鄂尔多斯电子	羊绒及羊绒制品、电、蒸汽	237,955.00	383,098.16
北京创展	委托加工收入	182,047.69	21,964.95
鄂尔多斯能源	材辅料	164,558.79	86,342.93
惠正包装	材辅料	152,945.13	183,656.08
宁夏荣昌	羊绒及羊绒制品	133,132.13	1,491,872.40
同洲物流	水电费、物业费	125,220.61	100,392.46
鄂尔多斯日本	羊绒及羊绒制品	102,162.17	
永煤矿业	羊绒及羊绒制品	29,163.24	149,447.55
东科	材辅料	28,284.73	
东瑞	委托加工收入	21,888.89	114,957.27
联海煤业	材辅料	11,279.49	32,977.86
同煤矿业	羊绒及羊绒制品	9,757.83	3,931.62
财务公司	材辅料	5,094.46	
鄂尔多斯美国	羊绒及羊绒制品	647,609.18	
鄂尔多斯实业	材辅料	416.12	
鄂尔多斯汽运	材辅料	313.41	1,065.04
东瑞	羊绒及羊绒制品		1,467,760.00
鄂尔多斯房地产	材辅料		11,236.72
双欣电力	餐饮住宿、物业管理费		512,514.34
东友	委托加工收入、代理费收入		153,102.53
鄂尔多斯投资控股集团	餐饮住宿		59,422.04
合计		508,900,149.51	307,627,953.49

购销商品、提供和接受劳务的关联交易说明

(2). 关联受托管理/承包及委托管理/出包情况

本公司受托管理/承包情况表:

单位: 元 币种: 人民币

委托方/出包方名称	受托方/承包方名称	受托/承包资产类型	受托/承包起始日	受托/承包终止日	托管收益/承包收益定价依据	本期确认的托管收益/承包收益

关联托管/承包情况说明

本公司委托管理/出包情况表:

单位: 元 币种: 人民币

委托方/出包方名称	受托方/出包方名称	委托/出包资产类型	委托/出包起始日	委托/出包终止日	托管费/出包费定价依据	本期确认的托管费/出包费

关联管理/出包情况说明

(3). 关联租赁情况

本公司作为出租方:

单位: 元 币种: 人民币

承租方名称	租赁资产种类	本期确认的租赁收入	上期确认的租赁收入
资产管理公司	房屋及建筑物		1,348,991.37
永煤矿业	房屋及建筑物	15,662.00	31,324.32

同煤矿业	房屋及建筑物	33,526.00	17,462.88
东科	房屋及建筑物		80,000.00
鄂尔多斯物业	房屋及建筑物		350,000.00
鄂尔多斯能源	房屋及建筑物	156,023.00	172,532.16
中蒙煤炭	房屋及建筑物	66,703.00	28,247.04
合计		271,914.00	2,028,557.77

本公司作为承租方：

单位：元 币种：人民币

出租方名称	租赁资产种类	本期确认的租赁费	上期确认的租赁费
鄂尔多斯集团	热电机组	144,000,000.00	144,000,000.00
鄂尔多斯集团	土地使用权	1,785,600.00	1,785,600.00
上海博利	房屋及建筑物		1,000,000.00
鄂尔多斯集团	房屋及建筑物	699,960.00	699,960.00
合计		146,485,560.00	147,485,560.00

关联租赁情况说明

注：2012年12月13日，本公司召开了董事会第十四次会议，审议通过了《关于公司继续经营内蒙古鄂尔多斯羊绒集团有限责任公司3、4号机组的议案》，租期自2013年1月1日起至2017年12月31日止。根据设备损耗情况，每月租赁抵押金递减人民币1,200.00万元，鄂尔多斯集团在每月结束后向电力冶金之子公司电力公司退还该部分抵押金。租赁结束后，鄂尔多斯集团将剩余的租赁抵押金余额退还电力公司。电力公司租赁经营鄂尔多斯集团3、4号机组期间，需按月向鄂尔多斯集团支付租赁费人民币1,200.00万元，电力公司于每月结束后向鄂尔多斯集团支付租赁费。

(4). 关联担保情况

本公司作为担保方

单位：元 币种：人民币

被担保方	担保金额	担保起始日	担保到期日	担保是否已经履行完毕
鄂尔多斯集团、实业公司	179,200,000.00	2005/8/16	2018/2/16	否
鄂尔多斯集团	300,000,000.00	2014/11/28	保证期间为主合同债务履行期限届满之日起两年	否
鄂尔多斯集团	370,000,000.00	2014/3/28	2017/3/26	否
鄂尔多斯集团	220,000,000.00	2014/4/28	保证期间为主合同债务履行期限届满之日起两年	否
鄂尔多斯集团	250,000,000.00	2014/5/22	2017/5/22	否
鄂尔多斯集团	250,000,000.00	2014/5/23	2017/5/23	否
鄂尔多斯集团	600,000,000.00	2014/9/30	2017/9/29	否
鄂尔多斯集团	280,000,000.00	2014/12/16	2017/9/29	否
鄂尔多斯集团	200,000,000.00	2014/12/30	2016/9/29	否
鄂尔多斯集团	200,000,000.00	2014/5/27	全部主合同中最后到期的主合同约定的债务履行期限届满之日后两年止	否
鄂尔多斯集团	500,000,000.00	2014/6/17	2017/6/16	否
鄂尔多斯集团	600,000,000.00	2014/6/16	保证期间为主合同债务履行期限届满之日起两年	否
鄂尔多斯集团	800,000,000.00	2013/1/18	2017/7/18	否
鄂尔多斯集团	50,000,000.00	2012/3/9	2017/6/22	否

鄂尔多斯集团	25,000,000.00	2012/4/27	2017/6/22	否
鄂尔多斯集团	59,455,000.00	2011/9/6	2017/6/22	否
鄂尔多斯集团	15,545,000.00	2011/9/20	2017/6/22	否
鄂尔多斯集团	34,455,000.00	2011/8/26	2017/11/22	否
鄂尔多斯集团	40,545,000.00	2011/9/6	2017/11/22	否
鄂尔多斯集团	50,000,000.00	2012/1/13	2018/6/22	否
鄂尔多斯集团	50,000,000.00	2012/2/10	2018/6/22	否
鄂尔多斯集团	9,455,000.00	2011/6/3	2018/6/22	否
鄂尔多斯集团	50,000,000.00	2011/7/5	2018/6/22	否
鄂尔多斯集团	15,545,000.00	2011/8/26	2018/6/22	否
鄂尔多斯集团	50,000,000.00	2011/12/14	2018/11/22	否
鄂尔多斯集团	34,455,000.00	2011/12/13	2018/11/22	否
鄂尔多斯集团	75,000,000.00	2011/6/3	2018/11/22	否
鄂尔多斯集团	65,545,000.00	2011/12/13	2019/6/22	否
鄂尔多斯集团	50,000,000.00	2011/11/4	2019/11/22	否
鄂尔多斯集团	15,545,000.00	2011/6/3	2019/6/22	否
鄂尔多斯集团	50,000,000.00	2011/5/12	2019/11/22	否
鄂尔多斯集团	50,000,000.00	2011/5/12		
青海物通	29,400,000.00	2008/3/21	2020/3/20	否
青海物通	20,400,000.00	2009/8/5	2019/8/4	否
合计	5,589,545,000.00			

本公司作为被担保方

担保方	担保金额	担保起始日	担保到期日	担保是否已经履行完毕

关联担保情况说明

(5). 关联方资金拆借

单位：元 币种：人民币

关联方	拆借金额	起始日	到期日	说明
拆入				
鄂尔多斯集团	160,000,000.00	2012/12/21	2015/11/21	
鄂尔多斯集团	101,400,000.00	2012/11/22	2015/11/21	
鄂尔多斯集团	5,000,000.00	2012/5/1	2015/11/21	
鄂尔多斯集团	50,000,000.00	2013/5/1	2015/4/30	
鄂尔多斯集团	85,800,000.00	2013/6/27	2015/6/26	
鄂尔多斯集团	94,000,000.00	2013/12/25	2015/12/24	
鄂尔多斯集团	50,000,000.00	2014/1/9	2014/2/24	
鄂尔多斯集团	93,590,000.00	2014/1/28	2014/2/25	
鄂尔多斯集团	105,000,000.00	2014/2/24	2014/3/6	
鄂尔多斯集团	74,866,666.66	2014/2/26	2014/3/17	
鄂尔多斯集团	56,227,000.00	2014/2/25	2014/3/12	
鄂尔多斯集团	46,752,361.11	2014/3/20	2014/4/17	
鄂尔多斯集团	241,000,000.00	2014/3/25	2014/4/17	
鄂尔多斯集团	80,000,000.00	2014/4/24	2014/5/14	
鄂尔多斯集团	100,000,000.00	2014/4/24	2014/5/13	
鄂尔多斯集团	40,000,000.00	2014/5/15	2014/6/25	
鄂尔多斯集团	100,000,000.00	2014/5/14	2014/6/25	
鄂尔多斯集团	560,000,000.00	2014/6/25	2014/7/25	
鄂尔多斯集团	130,000,000.00	2014/7/25	2014/8/21	
鄂尔多斯集团	23,000,000.00	2013/1/6	2014/9/25	
鄂尔多斯集团	1,212,832.68	2013/1/29	2014/9/25	

鄂尔多斯集团	5,879,216.50	2013/2/4	2014/9/25	
鄂尔多斯集团	200,000.00	2013/2/6	2014/9/25	
鄂尔多斯集团	3,072,828.00	2013/5/7	2014/9/25	
鄂尔多斯集团	1,186,800.00	2013/6/6	2014/9/25	
鄂尔多斯集团	624,397.67	2013/6/6	2014/9/25	
鄂尔多斯集团	900,000.00	2013/7/11	2014/9/25	
鄂尔多斯集团	25,000,000.00	2013/7/23	2014/10/25	
鄂尔多斯集团	602,631.66	2013/8/12	2014/10/25	
鄂尔多斯集团	700,000.00	2013/9/18	2014/10/25	
鄂尔多斯集团	5,000,000.00	2013/11/13	2014/10/25	
鄂尔多斯集团	319,088.00	2013/12/2	2014/10/25	
鄂尔多斯集团	7,000,000.00	2013/12/11	2014/10/25	
鄂尔多斯集团	5,229,425.30	2014/1/22	2014/10/25	
鄂尔多斯集团	113,978.20	2014/1/28	2014/10/25	
鄂尔多斯集团	5,000,000.00	2014/3/3	2014/10/25	
鄂尔多斯集团	3,000,000.00	2014/4/2	2014/10/25	
鄂尔多斯集团	964,675.00	2014/4/23	2014/10/25	
鄂尔多斯集团	1,581,988.54	2014/5/21	2014/10/25	
鄂尔多斯集团	1,117,760.78	2014/6/11	2014/10/25	
鄂尔多斯集团	5,046,258.56	2014/6/11	2014/10/25	
鄂尔多斯集团	541,479.00	2014/6/11	2014/10/25	
鄂尔多斯集团	9,778,082.22	2014/7/25	2014/10/25	
北京创展	10,000,000.00	2013/12/31	2014/9/6	
北京创展	10,000,000.00	2013/12/31	2014/9/12	
北京创展	10,000,000.00	2014/9/7	2015/9/6	
北京创展	10,000,000.00	2014/9/13	2015/9/12	
财务公司	100,000,000.00	2014/4/18	2015/4/18	
财务公司	200,000,000.00	2014/6/9	2015/6/8	
财务公司	100,000,000.00	2014/4/18	2015/4/18	
财务公司	110,000,000.00	2014/3/28	2015/3/28	
财务公司	19,500,000.00	2014/8/27	2015/8/27	
三井物产	22,487,325.00	2013/9/26	2014/9/26	
三井物产	27,734,367.50	2013/10/31	2015/10/31	
JFE	22,487,325.00	2013/10/31	2014/10/31	
JFE	55,468,735.00	2013/10/31	2015/10/31	
三井中国	30,960,000.00	2013/10/31	2015/10/31	
惠正包装	12,000,000.00	2014/8/1	2015/8/1	
惠正包装	3,000,000.00	2014/8/1	2014/11/28	
青海物通	50,000,000.00	2014/11/20	2015/1/13	
高新材料	297,900,000.00	2014/12/31	2015/12/30	
拆出				
青海华晟	5,000,000.00	2014/1/20	2014/6/25	
青海华晟	2,000,000.00	2014/10/27	2015/1/12	
青海华晟	5,000,000.00	2014/10/27	2015/10/27	
青海华晟	25,582,397.82	2014/7/26	2014/12/11	
青海华晟	24,417,602.18	2014/7/26	2015/2/11	
青海华晟	30,000,000.00	2014/7/26	2014/12/9	
大正伟业	30,000,000.00	2014/7/26	2015/6/24	
大正伟业	10,000,000.00	2014/10/13	2015/10/12	
双欣电力	20,000,000.00	2014/2/27	2014/11/11	
同洲物流	6,000,000.00	2010/8/14		待该公司运营形成利润后偿还或经股东大会研究办理债转股手续

(6). 关联方资产转让、债务重组情况

单位：元 币种：人民币

关联方	关联交易内容	本期发生额	上期发生额
鄂尔多斯集团	永煤矿业股权	1,854,660,000.00	1,510,000,000.00
鄂尔多斯集团、鄂尔多斯投资控股集团、鄂尔多斯实业	鄂尔多斯热电股权	52,496,400.00	
鄂尔多斯房地产	房屋建筑物	200,000,600.00	
鄂尔多斯集团、鄂尔多斯实业	东祥碳化硅股权	10,668,800.00	
鄂尔多斯集团	东绒公司股权	10,203,200.00	
鄂尔多斯集团	东绒二公司股权	9,959,000.00	
合计		2,137,988,000.00	1,510,000,000.00

(7). 关键管理人员报酬

单位：元 币种：人民币

项目	本期发生额	上期发生额
关键管理人员报酬	6,069,709.33	6,578,000.00

(8). 其他关联交易

(1) 关联方票据贴现

单位：元 币种：人民币

关联方	交易类型	本期发生额	上期发生额
财务公司	贴现支出	12,161,448.33	
青海华晟	贴现收入	102,461.41	
合计		12,263,909.74	

(2) 关联方存款

单位：元 币种：人民币

关联方	关联交易内容	关联交易类型	关联交易定价原则	期末余额	年初余额
财务公司	日常存款	资金往来	合同价格	203,428,898.56	
合计				203,428,898.56	

收取存款利息

单位：元 币种：人民币

关联方	本期发生额	上期发生额
财务公司	2,341,881.50	
合计	2,341,881.50	

(3) 关联方代本集团收取货款

单位：元 币种：人民币

关联方	关联交易内容	本期发生额	上期发生额
鄂尔多斯日本	代收销售货款	2,938,465.04	
鄂尔多斯意大利	代收销售货款		96,195,711.21
鄂尔多斯香港	代收销售货款	107,922,360.86	101,089,848.14

鄂尔多斯美国	代收销售货款	638,856.84	29,387,219.47
合计		111,499,682.74	226,672,778.82

(4) 与关联方共同出资

单位：元 币种：人民币

关联方	关联交易内容	本期发生额	上期发生额
鄂尔多斯集团	设立财务公司	450,000,000.00	
合计		450,000,000.00	

8、 关联方应收应付款项

(1). 应收项目

单位：元 币种：人民币

项目名称	关联方	期末余额		期初余额	
		账面余额	坏账准备	账面余额	坏账准备
应收账款	内蒙古天骄	32,912,975.37		32,640,082.67	
	青海物通	30,818,521.34		59,232,051.37	
	化学工业	2,362,348.38		480,668.16	
	深圳实业	1,927,787.02	1,927,787.02	1,927,787.02	1,927,787.02
	北京创展	1,324,770.39			
	联合化工	1,039,322.86		697,589.61	
	东友	503,037.20		2,375,658.91	
	青海山川	279,235.88		148,741.30	
	鄂尔多斯电子	228,297.04			
	同煤矿业	35,912.65			
	双欣电力			255,875.00	
	惠正包装			80,986.71	
	东瑞			4,707.92	
	爱瑞邦德			32,833.00	
	同洲物流			7,574.40	
	永煤矿业			498.01	
	合计		71,432,208.13	1,927,787.02	97,885,054.08
预付账款	大正伟业	9,690,789.43			
	长蒙天然气	1,087,626.33			
	东友	994,775.66		24,639.76	
	北京创展	171,004.54			
	鄂尔多斯宾馆	71,582.12		71,582.12	
	爱瑞邦德	50,000.00			
	鄂尔多斯房地产			187,300,480.00	
财务公司			300,000,000.00		
联合化工			150,000.00		
青海山川			192,502.14		
合计		12,065,778.08		487,739,204.02	
应收股利	双欣电力			35,000,000.00	
合计				35,000,000.00	
其他应收款	鄂尔多斯集团	2,062,000,000.00		2,206,000,000.00	
	青海华晟	87,000,000.00			
	大正伟业	40,404,444.44			
	联海煤业	27,859,182.40			
	深圳实业	10,403,816.68	10,403,816.68	10,403,816.68	10,403,816.68
	青海物通	8,091,128.27		42,756,853.28	
	同洲物流	6,458,269.15		6,463,269.15	
	北京创展	1,210,000.00			

	深圳商贸	61,646.00		25,900.00	
	鄂尔多斯物业	2,800.00		16,400.00	
合计		2,243,491,286.94	10,403,816.68	2,265,666,239.11	10,403,816.68

(2). 应付项目

单位:元 币种:人民币

项目名称	关联方	期末账面余额	期初账面余额
应付账款	双欣电力	85,717,070.51	19,466,207.19
	鄂尔多斯房地产	12,700,120.00	
	东乔高科	6,521,574.18	6,521,574.18
	青海华晟	5,602,091.42	
	惠正包装	3,379,625.62	278,008.79
	永煤矿业	1,838,867.16	1,961,130.24
	鄂尔多斯日本	1,645,596.01	296,793.98
	鄂尔多斯香港	1,432,683.75	7,626.06
	东乌铁路	1,150,000.00	
	鄂尔多斯汽运	328,200.77	
	同洲物流	205,127.60	
	长蒙天然气		1,075,591.46
	鄂尔多斯意大利		109,523.07
合计		120,520,957.02	29,716,454.97
预收账款	鄂尔多斯美国	8,730,292.78	10,266,058.26
	鄂尔多斯日本	3,667,415.57	5,399,467.92
	双欣电力	1,974,828.80	
	鄂尔多斯香港	1,415,047.92	1,406,003.73
	宁夏荣昌	1,291,161.60	571,226.54
	鄂尔多斯投资控股集团	277,734.30	
	青海华晟	223,516.93	
	鄂尔多斯意大利		14,232,693.96
	中蒙煤炭		742,255.40
	青海山川		7,000.00
	青海物通		461,711.61
合计		17,579,997.90	33,086,417.42
应付利息	鄂尔多斯集团	94,047,789.84	
	三井中国	85,656.00	60,544.00
	JFE	8,970.85	35,380.78
	北京创展	214,279.93	1,159,178.08
	青海物通	394,520.55	
	三井物产	12,001.49	20,799.60
合计		94,763,218.66	1,275,902.46
应付股利	鄂尔多斯香港	1,923,650.57	1,465,219.08
合计		1,923,650.57	1,465,219.08
其他应付款	鄂尔多斯集团	2,249,300,770.02	1,442,977,995.63
	高新材料	297,900,000.00	
	青海物通	50,000,000.00	
	北京创展	20,000,000.00	15,145,981.48
	惠正包装	12,000,000.00	
	化学工业	11,243,369.07	
	鄂尔多斯房地产	830,000.00	830,000.00
	三井物产	763,146.44	763,146.44
	盛祥集团	170,880.00	170,880.00
	鄂尔多斯日本		1,084,157.08
	东乔高科		1,193.40
	联合化工		10,000.00
	双欣电力		70,132,920.89
	同洲物流		459,687.20

	鄂尔多斯投资控股集团		39,159,956.41
合计		2,642,208,165.53	1,570,735,918.53
一年内到期的长期应付款	JFE	55,468,735.00	22,401,211.80
	三井物产	27,734,367.50	22,401,211.80
	三井中国	30,960,000.00	
合计		114,163,102.50	44,802,423.60
短期借款	财务公司	629,500,000.00	
合计		629,500,000.00	
长期应付款	JFE		55,273,294.20
	三井物产		27,639,094.95
	三井中国		30,960,000.00
合计			113,872,389.15

9、关联方承诺

以下为本集团期末已签约而尚不必在资产负债表上列示的与关联方有关的承诺事项

单位：元 币种：人民币

项目名称	关联方	期末余额	年初余额
租赁			
— 租入	鄂尔多斯集团	486,312,000.00	632,097,600.00
担保			
— 接受担保	鄂尔多斯集团	560,000,000.00	380,000,000.00
投资			
— 支付投资款	南部铁路	99,200,000.00	99,200,000.00

10、其他

十三、 股份支付

1、 股份支付总体情况

适用 不适用

单位：股 币种：人民币

公司本期授予的各项权益工具总额	
公司本期行权的各项权益工具总额	
公司本期失效的各项权益工具总额	
公司期末发行在外的股票期权行权价格的范围和合同剩余期限	
公司期末发行在外的其他权益工具行权价格的范围和合同剩余期限	

其他说明

2、 以权益结算的股份支付情况

适用 不适用

单位：元 币种：人民币

授予日权益工具公允价值的确定方法	
可行权权益工具数量的确定依据	
本期估计与上期估计有重大差异的原因	
以权益结算的股份支付计入资本公积的累计金额	
本期以权益结算的股份支付确认的费用总额	

其他说明

3、以现金结算的股份支付情况

□适用 □不适用

单位：元 币种：人民币

公司承担的、以股份或其他权益工具为基础计算确定的负债的公允价值确定方法	
负债中以现金结算的股份支付产生的累计负债金额	
本期以现金结算的股份支付而确认的费用总额	

其他说明

4、股份支付的修改、终止情况

5、其他

十四、承诺及或有事项**(一)、重要承诺事项**

资产负债表日存在的对外重要承诺、性质、金额

1、经营活动承诺事项

电力冶金之子公司冶金公司于 2011 年 11 月 2 日，收回对鄂尔多斯天可华能源科技有限公司（以下简称“天可华公司”）的全部投资，并承诺在天可华公司电站投入运营后生产的全部电力（除天可华公司自用外），全部供应冶金公司用于生产，购电价格参照低于电力公司向内部成员企业的正常售电价格 0.02 元/度（含税），该供电价格随鄂尔多斯集团内部供电价格的比例同时浮动。

2、对外投资重大承诺事项

依据南部铁路章程，电力冶金应出资 124,000,000.00 元，截至期末电力冶金已出资 24,800,000.00 元，尚有 99,200,000.00 元的出资义务将于以后年度继续履行。

3、资本性承诺事项

期末已签约而尚不必在资产负债表上确认的资本支出承诺

单位：元 币种：人民币

明细项目	期末余额	年初余额
房屋、建筑物及机器设备	156,171,273.58	152,035,368.79
合计	156,171,273.58	152,035,368.79

4、经营租赁承诺事项

根据已签订的不可撤消的经营性租赁合同，未来最低应支付租金汇总如下

单位：元 币种：人民币

项目	期末余额	年初余额
1 年以内(含 1 年)	1,785,600.00	1,785,600.00
1 至 2 年	1,785,600.00	1,785,600.00
2 至 3 年	1,785,600.00	1,785,600.00
3 年以上	48,955,200.00	50,740,800.00

合计	54,312,000.00	56,097,600.00
----	---------------	---------------

(二)、或有事项

(1). 资产负债表日存在的重要或有事项

(2). 公司没有需要披露的重要或有事项，也应予以说明：

1、其他

1、本公司对子公司担保情况如下

单位：元 币种：人民币

被担保方	债务类型	贷款金额	担保金额	担保起始日	担保到期日
电力公司	短期借款	200,000,000.00	1,300,000,000.00	2014/9/19	2016/9/18
	短期借款	100,000,000.00			
	长期借款	200,000,000.00			
电力冶金	短期借款	500,000,000.00			
电力公司	短期借款	150,000,000.00	500,000,000.00	2014/9/26	2017/9/27
	短期借款	300,000,000.00			
	短期借款	145,000,000.00	100,000,000.00	2014/12/12	2017/12/11
	短期借款	260,000,000.00	156,000,000.00	2014/12/4	2017/6/2
	长期借款	300,000,000.00	300,000,000.00	2014/9/18	2019/6/28
电力冶金	一年内到期的长期借款	100,000,000.00	600,000,000.00	2013/6/7	保证期间为主合同债务履行期限届满之日起两年
	一年内到期的长期借款	150,000,000.00			
	短期借款	250,000,000.00	250,000,000.00	2014/9/10	2015/3/10
	短期借款	200,000,000.00	500,000,000.00	2014/3/19	2017/11/19
	短期借款	150,000,000.00			

被担保方	债务类型	贷款金额	担保金额	担保起始日	担保到期日
	短期借款	150,000,000.00			
	短期借款	400,000,000.00	220,000,000.00	2014/6/5	2017/7/28
	短期借款	40,000,000.00	40,000,000.00	2014/1/8	2015/1/7
	短期借款	40,000,000.00	40,000,000.00	2014/1/23	2015/1/15
	短期借款	100,000,000.00	100,000,000.00	2014/4/29	2017/4/28
	短期借款	100,000,000.00	100,000,000.00	2014/6/8	2015/6/7
	一年内到期的长期借款	50,000,000.00	50,000,000.00	2007/7/16	2017/7/15
	履约保函	12,696,000.00	12,696,000.00	2010/9/14	2015/9/14
	长期借款	113,492,118.41	113,492,118.41	2011/7/26	2016/7/26
	一年内到期的长期借款	34,659,473.06	34,659,473.06	2011/7/26	2015/1/20
	一年内到期的长期借款	35,465,077.54	35,465,077.54	2011/7/26	2015/4/20
	一年内到期的长期借款	36,016,133.40	36,016,133.40	2011/7/26	2015/7/20
	一年内到期的长期借款	36,589,487.60	36,589,487.60	2011/7/26	2015/10/20
	长期借款	44,832,052.78	44,832,052.78	2012/3/7	2017/3/15
	一年内到期的长期借款	8,198,343.32	8,198,343.32	2012/3/7	2015/3/15
	一年内到期的长期借款	8,321,318.47	8,321,318.47	2012/3/7	2015/6/15
	一年内到期的长期借款	8,446,138.25	8,446,138.25	2012/3/7	2015/9/15
	一年内到期的长期借款	8,572,830.32	8,572,830.32	2012/3/7	2015/12/15
	长期借款	75,911,355.31	75,911,355.31	2012/7/31	2017/7/15
	一年内到期的长期借款	9,907,031.14	9,907,031.14	2012/7/31	2015/1/15
	一年内到期的长期借款	10,074,499.55	10,074,499.55	2012/7/31	2015/4/15
	一年内到期的长期借款	10,198,415.89	10,198,415.89	2012/7/31	2015/7/15
	一年内到期的长期借款	10,323,856.41	10,323,856.41	2012/7/31	2015/10/15
	长期借款	370,453,443.77	370,453,443.77	2012/9/14	2017/9/15
	一年内到期的长期借款	47,662,934.52	47,662,934.52	2012/9/14	2015/3/15
	一年内到期的长期借款	48,377,878.54	48,377,878.54	2012/9/14	2015/6/15
	一年内到期的长期借款	49,103,546.71	49,103,546.71	2012/9/14	2015/9/15

被担保方	债务类型	贷款金额	担保金额	担保起始日	担保到期日
	一年内到期的长期借款	49,840,099.91	49,840,099.91	2012/9/14	2015/12/15
	一年内到期的长期借款	10,266,617.57	10,266,617.57	2011/12/15	2015/3/12
	一年内到期的长期借款	10,448,283.07	10,448,283.07	2011/12/15	2015/6/12
	一年内到期的长期借款	3,461,168.16	3,461,168.16	2011/12/15	2015/9/12
	一年内到期的长期借款	14,800,000.00	14,800,000.00	2011/12/15	2015/12/12
	长期借款	70,996,345.48	70,996,345.48	2012/9/20	2016/9/19
	一年内到期的长期借款	18,998,768.50	18,998,768.50	2012/9/20	2015/2/10
	一年内到期的长期借款	19,373,589.77	19,373,589.77	2012/9/20	2015/5/10
	一年内到期的长期借款	19,617,772.46	19,617,772.46	2012/9/20	2015/8/10
	一年内到期的长期借款	19,934,236.69	19,934,236.69	2012/9/20	2012/9/20
	长期借款	361,311,937.86	361,311,937.86	2013/12/16	2018/12/15
	一年内到期的长期借款	41,152,022.08	41,152,022.08	2013/12/16	2015/2/10
	一年内到期的长期借款	37,035,723.40	37,035,723.40	2013/12/16	2015/5/11
	一年内到期的长期借款	37,576,344.92	37,576,344.92	2013/12/16	2015/8/10
	一年内到期的长期借款	38,140,077.39	38,140,077.39	2013/12/16	2014/11/10
	长期借款	125,000,000.00	125,000,000.00	2013/1/25	2018/1/25
	一年内到期的长期借款	25,000,000.00	25,000,000.00	2013/1/25	2015/1/15
	一年内到期的长期借款	25,000,000.00	25,000,000.00	2013/1/25	2015/7/15
	长期借款	424,802,900.95	424,802,900.95	2013/4/24	2018/4/24
	一年内到期的长期借款	38,155,725.45	38,155,725.45	2013/4/24	2015/1/24
	一年内到期的长期借款	38,880,416.42	38,880,416.42	2013/4/24	2015/4/24
	一年内到期的长期借款	39,339,205.34	39,339,205.34	2013/4/24	2015/7/24
	一年内到期的长期借款	39,803,407.96	39,803,407.96	2013/4/24	2015/10/24
	长期借款	296,367,873.28	296,367,873.28	2013/4/28	2018/4/15
	一年内到期的长期借款	25,905,205.04	25,905,205.04	2013/4/28	2015/1/15
	一年内到期的长期借款	26,481,267.32	26,481,267.32	2013/4/28	2015/4/15
	一年内到期的长期借款	26,878,486.33	26,878,486.33	2013/4/28	2015/7/15

被担保方	债务类型	贷款金额	担保金额	担保起始日	担保到期日
	一年内到期的长期借款	27,281,663.63	27,281,663.63	2013/4/28	2015/10/15
	长期借款	330,000,000.00	330,000,000.00	2013/10/9	2018/7/9
	一年内到期的长期借款	30,000,000.00	30,000,000.00	2013/10/9	2015/1/9
	一年内到期的长期借款	30,000,000.00	30,000,000.00	2013/10/9	2015/4/9
	一年内到期的长期借款	30,000,000.00	30,000,000.00	2013/10/9	2015/7/9
	一年内到期的长期借款	30,000,000.00	30,000,000.00	2013/10/9	2015/10/9
	长期借款	133,146,972.42	133,146,972.42	2013/12/2	2017/12/2
	一年内到期的长期借款	14,759,667.50	14,759,667.50	2013/12/2	2015/3/2
	一年内到期的长期借款	14,996,617.74	14,996,617.74	2013/12/2	2015/6/2
	一年内到期的长期借款	15,237,371.96	15,237,371.96	2013/12/2	2015/9/2
	一年内到期的长期借款	15,481,991.22	15,481,991.22	2013/12/2	2015/12/2
	长期借款	585,000,000.00	585,000,000.00	2014/2/27	2019/2/27
	一年内到期的长期借款	45,000,000.00	45,000,000.00	2014/2/27	2015/2/15
	一年内到期的长期借款	45,000,000.00	45,000,000.00	2014/2/27	2015/5/15
	一年内到期的长期借款	45,000,000.00	45,000,000.00	2014/2/27	2015/8/15
	一年内到期的长期借款	45,000,000.00	45,000,000.00	2014/2/27	2015/11/15
	长期借款	140,000,000.00	84,000,000.00	2005/8/16	2018/2/16
	一年内到期的长期借款	140,000,000.00			
西达公司	短期借款	200,000,000.00	400,000,000.00	2014/5/30	2017/12/11
		80,000,000.00			
	短期借款	200,000,000.00	200,000,000.00	2014/9/26	2017/9/25
内蒙古鄂尔多斯电力冶金股	短期借款	300,000,000.00	300,000,000.00	2014/9/28	2017/9/25

被担保方	债务类型	贷款金额	担保金额	担保起始日	担保到期日
被担保方 份有限公司 氯碱化工分公司					
EJ M 公司	短期借款	100,000,000.00	100,000,000.00	2014/9/5	2015/9/5
煤炭公司	短期借款	190,000,000.00	190,000,000.00	2014/7/10	2015/3/9
东泉	短期借款	6,000,000.00	15,000,000.00	2014/8/22	2019/8/18
	一年内到期的长期借款	400,000.00			
	长期借款	8,600,000.00			
湖北鄂尔多斯商贸有限公司	短期借款	6,000,000.00	15,000,000.00	2014/8/22	2019/8/18
	一年内到期的长期借款	400,000.00			
	长期借款	8,600,000.00			
上海鄂尔多斯羊绒制品有限公司	短期借款	6,000,000.00	15,000,000.00	2014/8/22	2019/8/18
	一年内到期的长期借款	400,000.00			
	长期借款	8,600,000.00			
山西公	短期借款	8,000,000.00	20,000,000.00	2014/8/18	2019/8/18
	一年内到期的长期借款	400,000.00			

被担保方	债务类型	贷款金额	担保金额	担保起始日	担保到期日
被担保方	长期借款	11,600,000.00			
科技公司	短期借款	8,000,000.00	20,000,000.00	2014/8/26	2019/8/18
	一年内到期的长期借款	400,000.00			
	长期借款	11,600,000.00			
东升	短期借款	6,000,000.00	15,000,000.00	2014/8/22	2019/8/18
	一年内到期的长期借款	400,000.00			
	长期借款	8,600,000.00			
东奇	短期借款	6,000,000.00	15,000,000.00	2014/8/22	2019/8/18
	一年内到期的长期借款	400,000.00			
	长期借款	8,600,000.00			
阜阳鄂尔多斯	短期借款	6,000,000.00	15,000,000.00	2014/8/22	2019/8/18
	一年内到期的长期借款	400,000.00			
	长期借款	8,600,000.00			
北京鄂尔多斯羊毛制品有限公司	一年内到期的长期借款	400,000.00	12,000,000.00	2014/9/28	2019/9/28
	长期借款	11,600,000.00			
包头市鄂尔多斯服装有限公司	短期借款	6,000,000.00	6,000,000.00	2014/8/22	2017/8/18
服装公司	短期借款	200,000,000.00	200,000,000.00	2014/9/28	2017/9/27
合		9,882,773.69	10,177,773.69		

被担保方	债务类型	贷款金额	担保金额	担保起始日	担保到期日
计		4.81	4.81		

2、子公司对子公司担保情况如下

单位：元 币种：人民币

担保方	被担保方	债务类型	贷款金额	担保金额	担保起始日	担保到期日
电力冶金	电力公司	短期借款	37,500,000.00	37,500,000.00	2014/9/10	2015/3/10
	西达公司	短期借款	200,000,000.00	200,000,000.00	2014/4/29	2017/4/28
	煤炭公司	短期借款	300,000,000.00	300,000,000.00	2014/5/22	2017/5/21
	物流公司	短期借款	8,000,000.00	20,000,000.00	2014/8/25	2019/8/18
		长期借款	11,600,000.00			
		一年内到期的长期借款	400,000.00			
	西汇水务	短期借款	8,000,000.00	20,000,000.00	2014/8/25	2019/9/21
		长期借款	11,600,000.00			
		一年内到期的长期借款	400,000.00			
	西盛	短期借款	8,000,000.00	20,000,000.00	2014/9/29	2019/9/21
		长期借款	11,600,000.00			
		一年内到期的长期借款	400,000.00			
	联峰	短期借款	6,000,000.00	15,000,000.00	2014/7/31	2019/7/26
		长期借款	8,500,000.00			
		一年内到期的长期借款	500,000.00			
	西成工贸	短期借款	6,000,000.00	15,000,000.00	2014/7/31	2019/7/26
		长期借款	8,500,000.00			
		一年内到期的长期借款	500,000.00			
	兴业化工	短期借款	6,000,000.00	15,000,000.00	2014/7/31	2019/7/26
		长期借款	8,500,000.00			
		一年内到期的长期借款	500,000.00			
	西苑物业	短期借款	6,000,000.00	15,000,000.00	2014/7/31	2019/7/26
		长期借款	8,500,000.00			
		一年内到期的长期借款	500,000.00			
西焯供热	短期借款	6,000,000.00	15,000,000.00	2014/7/31	2019/7/26	
	长期借款	8,500,000.00				
	一年内到期的长期借款	500,000.00				
西泰物资	短期借款	6,000,000.00	15,000,000.00	2014/7/31	2019/7/26	
	长期借款	8,500,000.00				
	一年内到期的长期借款	500,000.00				
物通铁合金	短期借款	6,000,000.00	15,000,000.00	2014/9/28	2019/7/26	
	长期借款	8,600,000.00				
	一年内到期的长期借款	400,000.00				
青海百通	长期借款	60,000,000.00	84,000,000.00	2008/3/21	2020/3/20	
	一年内到期的长期借款	12,000,000.00				
	一年内到期的长期借款	12,000,000.00				

		长期借款	24,000,000.00			
		一年内到期的长期借款	8,000,000.00	40,000,000.00	2009/8/5	2019/8/4
		一年内到期的长期借款	8,000,000.00			
		长期借款	46,000,000.00			
		一年内到期的长期借款	4,000,000.00	54,000,000.00	2012/9/6	2022/9/5
		一年内到期的长期借款	4,000,000.00			
	青海多巴	短期借款	6,000,000.00			
		长期借款	8,600,000.00	15,000,000.00	2014/9/28	2019/7/26
		一年内到期的长期借款	400,000.00			
合计			895,500,000.00	895,500,000.00		

3、本集团对外担保情况如下

单位：元 币种：人民币

担保方	被担保方	债务类型	贷款金额	担保金额	担保起始日	担保到期日
本公司	伊东煤炭	长期借款	210,000,000.00	210,000,000.00	2008/9/9	2015/9/8
		短期借款	350,000,000.00	350,000,000.00	2014/12/2	2015/6/1
青海百通	西宁城投设备投资经营有限公司	长期借款	83,000,000.00	83,000,000.00	2011/8/10	2021/8/9
	西宁城通交通建设投资有限公司	长期借款	87,500,000.00	87,500,000.00	2013/6/27	2016/6/27
	西宁朝阳商城经营管理有限公司	一年内到期的长期借款	30,000,000.00	30,000,000.00	2013/5/22	2015/5/2
合计			760,500,000.00	760,500,000.00		

十五、 资产负债表日后事项

1、 重要的非调整事项

单位：元 币种：人民币

项目	内容	对财务状况和经营成果的影响数	无法估计影响数的原因
股票和债券的发行			
重要的对外投资			
重要的债务重组			
自然灾害			
外汇汇率重要变动			

2、 利润分配情况

单位：元 币种：人民币

拟分配的利润或股利	103,200,000
经审议批准宣告发放的利润或股利	103,200,000

3、 销售退回

4、其他资产负债表日后事项说明

本公司董事会于 2015 年 3 月 31 日表决通过了关于 2014 年度利润分配的预案，该预案的主要内容为：公司拟以截至 2014 年 12 月 31 日总股数 1,032,000,000.00 股为基数，每 10 股派发现金红利 1.00 元（含税），共计分配利润 103,200,000.00 元，该预案尚需提交公司股东大会审议表决。

十六、其他重要事项**1、前期会计差错更正****(1). 追溯重述法**

单位：元 币种：人民币

会计差错更正的内容	处理程序	受影响的各个比较期间报表项目名称	累积影响数

(2). 未来适用法

会计差错更正的内容	批准程序	采用未来适用法的原因

2、债务重组

3、资产置换**(1). 非货币性资产交换**

(2). 其他资产置换

4、年金计划

5、终止经营

项目	收入	费用	利润总额	所得税费用	净利润	归属于母公司所有者的终止经营利润

其他说明：

6、分部信息**(1). 报告分部的确定依据与会计政策：**

本集团以内部组织结构、管理要求、内部报告制度等为依据确定经营分部。本集团的经营分部是指同时满足下列条件的组成部分：

- (1) 该组成部分能够在日常活动中产生收入、发生费用。
- (2) 管理层能够定期评价该组成部分的经营成果，以决定向其配置资源、评价其业绩。

(3) 能够通过分析取得该组成部分的财务状况、经营成果和现金流量等有关会计信息。

本集团以行业分部为基础确定报告分部，主营业务收入、主营业务成本按销售商品类别进行划分，资产和负债按经营实体所处行业进行划分。

(2). 报告分部的财务信息

单位：元 币种：人民币

项目	羊绒板块	电冶板块	分部间抵销	合计
营业收入	2,506,826,791.73	13,170,513,466.83	108,940,042.49	15,568,400,216.07
营业成本	1,372,239,109.77	1,372,239,109.77	9,715,142,176.18	108,940,042.49
资产总额	8,221,102,561.76	36,596,179,705.05	933,409,088.92	43,883,873,177.89
负债总额	6,745,150,516.82	24,894,481,935.35	933,409,088.92	30,706,223,363.25

(3). 公司无报告分部的，或者不能披露各报告分部的资产总额和负债总额的，应说明原因

(4). 其他说明：

7、 其他对投资者决策有影响的重要交易和事项

截至 2014 年 12 月 31 日，本集团无需要说明的其他重要事项。

8、 其他

十七、 母公司财务报表主要项目注释

1、 应收账款

(1). 应收账款分类披露：

单位：元 币种：人民币

种类	期末余额					期初余额				
	账面余额		坏账准备		账面价值	账面余额		坏账准备		账面价值
	金额	比例 (%)	金额	计提比例 (%)		金额	比例 (%)	金额	计提比例 (%)	

单项金额重大并单独计提坏账准备的应收账款								
按信用风险特征组合计提坏账准备的应收账款	524,706,833.39	100.00	1,921,222.19	522,785,611.20	556,637,427.17	100.00	4,837,790.63	551,799,636.54

单项金额不重大但单独计提坏账准备的应收账款										
合计	524,706,833.39	/	1,921,222.19	/	522,785,611.20	556,637,427.17	/	4,837,790.63	/	551,799,636.54

注：应收账款期末余额中无持有本公司 5%(含 5%)以上表决权股份的股东单位欠款。

期末单项金额重大并单项计提坏账准备的应收账款：

适用 不适用

单位：元 币种：人民币

应收账款（按单位）	期末余额			
	应收账款	坏账准备	计提比例	计提理由
合计			/	/

组合中，按账龄分析法计提坏账准备的应收账款：

适用 不适用

单位：元 币种：人民币

账龄	期末余额		
	应收账款	坏账准备	计提比例
其中：1 年以内分项			
1 年以内	7,196,523.04		
1 年以内小计	7,196,523.04		
1 至 2 年			
2 至 3 年			
3 年以上	1,921,222.19	1,921,222.19	100.00
3 至 4 年			
4 至 5 年			
5 年以上			
合计	9,117,745.23	1,921,222.19	

确定该组合依据的说明：

组合中，采用余额百分比法计提坏账准备的应收账款：

□适用 □不适用

单位：元 币种：人民币

余额百分比	期末余额		
	应收账款	坏账准备	计提比例
合计			

确定该组合依据的说明：

组合中，采用其他方法计提坏账准备的应收账款：

(2). 本期计提、收回或转回的坏账准备情况：

本期计提坏账准备金额 0.00 元；本期收回或转回坏账准备金额 81,430.10 元。

其中本期坏账准备收回或转回金额重要的：

单位：元 币种：人民币

单位名称	收回或转回金额	收回方式
合计		/

其他说明

(3). 本期实际核销的应收账款情况

单位：元 币种：人民币

项目	核销金额
实际核销的应收账款	2,835,138.34

其中重要的应收账款核销情况

单位：元 币种：人民币

单位名称	应收账款性质	核销金额	核销原因	履行的核销程序	款项是否由关联交易产生
海南东联	销售商品款	627,792.89	无法收回	管理层审批	否
天津维信	销售商品款	382,657.90	无法收回	管理层审批	否
上海针织	销售商品款	290,570.58	无法收回	管理层审批	否
北京针棉	销售商品款	258,494.64	无法收回	管理层审批	否
崇海实业	销售商品款	201,730.00	无法收回	管理层审批	否
包头土畜	销售商品款	199,037.42	无法收回	管理层审批	否
上海友谊商店	销售商品款	175,086.60	无法收回	管理层审批	否
广州外贸	销售商品款	106,310.00	无法收回	管理层审批	否
合计	/	2,241,680.03	/	/	/

应收账款核销说明：

(4). 按欠款方归集的期末余额前五名的应收账款情况：

单位：元 币种：人民币

单位名称	期末余额		
	应收账款	占应收账款合计数的比例 (%)	坏账准备

服装公司	410,969,652.42	78.32
进出口公司	90,646,250.64	17.28
北京兴东	7,709,120.00	1.47
上海实业	4,423,449.30	0.84
东泉	1,840,615.80	0.35
合 计	515,589,088.16	98.26

(5). 因金融资产转移而终止确认的应收账款:

(6). 转移应收账款且继续涉入形成的资产、负债金额:

其他说明:

2、其他应收款

(1). 其他应收款分类披露:

单位: 元 币种: 人民币

类别	期末余额				期初余额				账面价值
	账面余额		坏账准备		账面余额		坏账准备		
	金额	比例 (%)	金额	计提比例 (%)	金额	比例 (%)	金额	计提比例 (%)	
单项金额重大并单独计提坏账准备的其他应收款									

按信用风险特征组合计提坏账准备的其他应收款	2,102,726,719.41	100.00	783,632.64		2,101,943,086.77	1,949,420,035.46	100.00	3,567,874.61		1,945,852,160.85
单项金额不重大但单独计提坏账准备的其他应收款										
合计	2,102,726,719.41	/	783,632.64	/	2,101,943,086.77	1,949,420,035.46	/	3,567,874.61	/	1,945,852,160.85

期末单项金额重大并单项计提坏账准备的其他应收款：

适用 不适用

单位：元 币种：人民币

其他应收款（按单位）	期末余额			
	其他应收款	坏账准备	计提比例	计提理由
合计			/	/

组合中，按账龄分析法计提坏账准备的其他应收款：

适用 不适用

单位：元 币种：人民币

账龄	期末余额		
	其他应收款	坏账准备	计提比例
1 年以内			
其中：1 年以内分项			
1 年以内	143,836,155.58		
1 年以内小计	143,836,155.58		
1 至 2 年			
2 至 3 年			
3 年以上	783,632.64	783,632.64	100.00
3 至 4 年			
4 至 5 年			
5 年以上			
合计	144,619,788.22	783,632.64	100.00

确定该组合依据的说明：

组合中，采用余额百分比法计提坏账准备的其他应收款：

适用 不适用

单位：元 币种：人民币

余额百分比	期末余额		
	其他应收款	坏账准备	计提比例
合计			

确定该组合依据的说明：

组合中，采用其他方法计提坏账准备的其他应收款：

(2). 本期计提、收回或转回的坏账准备情况：

本期计提坏账准备金额 0.00 元；本期收回或转回坏账准备金额 534,041.49 元。

其中本期坏账准备转回或收回金额重要的：

单位：元 币种：人民币

单位名称	转回或收回金额	收回方式
合计		/

其他说明

(3). 本期实际核销的其他应收款情况

单位：元 币种：人民币

项目	核销金额
实际核销的其他应收款	2,250,200.48

其中重要的其他应收款核销情况：

单位：元 币种：人民币

单位名称	其他应收款性质	核销金额	核销原因	履行的核销程序	款项是否由关联交易产生
伊盟环发	往来款项	910,000.00	无法收回	管理层审批	否

沈阳鄂尔多斯	往来款项	652,241.00	无法收回	管理层审批	否
鄂尔多斯高新技术	往来款项	254,859.00	无法收回	管理层审批	否
青年能手组织	往来款项	200,000.00	无法收回	管理层审批	否
内蒙企业家协会	往来款项	150,000.00	无法收回	管理层审批	否
合计	/	2,167,100.00	/	/	/

其他应收款核销说明：

(4). 其他应收款按款项性质分类情况

款项性质	期末账面余额	期初账面余额
保证金及押金	122,121,858.71	2,598,104.46
备用金	653,368.24	346,607.90
往来借款	1,957,083,631.19	1,936,741,776.99
往来款项	22,867,861.27	9,733,546.11
合计	2,102,726,719.41	1,949,420,035.46

(5). 按欠款方归集的期末余额前五名的其他应收款情况：

单位：元 币种：人民币

单位名称	款项的性质	期末余额	账龄	占其他应收款期末余额合计数的比例 (%)	坏账准备期末余额
鄂尔多斯热电	往来借款	615,739,314.01	1 年以内	29.27	
多晶硅	往来借款	589,995,034.49	1 年以内 31,986,793.37 元, 1-2 年 161,258,968.15 元, 2-3 年 162,062,222.66 元, 3 年以上 234,687,050.31 元	28.06	
东绒公司	往来借款	465,446,941.85	1 年以内	22.14	
东祥碳化硅	往来借款	186,464,683.59	1 年以内	8.87	
乌兰浩特	往来借款	99,437,657.25	1 年以内 9,969,204.42 元, 1-2 年 27,989,147.90 元, 2-3 年 61,479,304.93 元	4.73	
合计	/	1,957,083,631.19	/	93.07	

(6). 涉及政府补助的应收款项

单位：元 币种：人民币

单位名称	政府补助项目名称	期末余额	期末账龄	预计收取的时间、金额及依据
合计	/		/	/

其他说明

(7). 因金融资产转移而终止确认的其他应收款：

(8). 转移其他应收款且继续涉入形成的资产、负债金额：

其他说明：

3、长期股权投资

单位：元 币种：人民币

项目	期末余额			期初余额		
	账面余额	减值准备	账面价值	账面余额	减值准备	账面价值
对子公司投资	6,385,040,509.46	3,500,000.00	6,381,540,509.46	6,615,392,089.52	3,500,000.00	6,611,892,089.52
对联营、合营企业投资	1,523,580,295.80		1,523,580,295.80	1,045,370,151.05		1,045,370,151.05
合计	7,908,620,805.26	3,500,000.00	7,905,120,805.26	7,660,762,240.57	3,500,000.00	7,657,262,240.57

(3) 对子公司投资

单位：元 币种：人民币

被投资单位	期初余额	本期增加	本期减少	期末余额	本期计提减值准备	减值准备期末余额
电力冶金	4,887,207,322.00			4,887,207,322.00		
东伟	80,691,727.00		80,691,727.00			
东昊	134,357,129.63			134,357,129.63		
进出口公司	40,000,000.00			40,000,000.00		
东奇	7,520,588.00			7,520,588.00		
东华	207,914,506.86			207,914,506.86		
三友	25,533,172.00			25,533,172.00		
东马	14,503,111.80		14,503,111.80			
东利	140,970,877.45		140,970,877.45			
科技公司	190,400,000.00			190,400,000.00		
东	47,113,843.69			47,113,843.69		

升					
上海服控	40,800,000.00			40,800,000.00	
东昱	148,912,931.47			148,912,931.47	
工贸中心	30,630,000.00			30,630,000.00	
鄂尔多斯游泳馆	2,946,100.00			2,946,100.00	
上海实业	2,000,000.00			2,000,000.00	
北京纺织品	4,000,000.00			4,000,000.00	
北京样板厂	25,142,843.93			25,142,843.93	
东阜	7,247,935.69		7,247,935.69		
北京大酒店	2,000,000.00			2,000,000.00	
桐乡检验	1,000,000.00			1,000,000.00	
合肥鄂尔多斯	45,000,000.00			45,000,000.00	
阜阳鄂尔多斯	15,000,000.00			15,000,000.00	
服装公司	80,000,000.00			80,000,000.00	
深圳实业	3,500,000.00			3,500,000.00	3,500,000.00
多晶硅	360,000,000.00			360,000,000.00	
乌兰浩特	20,000,000.00			20,000,000.00	
东润欣	1,000,000.00			1,000,000.00	
东晶光伏	50,000,000.00		50,000,000.00		
鄂尔多斯热电		26,425,755.48		26,425,755.48	
内蒙		5,000,000.00		5,000,000.00	

古资产管理公司					
东祥碳化硅		10,668,800.00		10,668,800.00	
东绒公司		9,999,980.00		9,999,980.00	
东绒二公司		9,121,066.40		9,121,066.40	
鄂尔多斯日本		1,846,470.00		1,846,470.00	
合计	6,615,392,089.52	63,062,071.88	293,413,651.94	6,385,040,509.46	3,500,000.00

(4) 对联营、合营企业投资

单位：元 币种：人民币

投资单位	期初余额	本期增减变动							期末余额	减值准备期末余额
		追加投资	减少投资	权益法下确认的投资损益	其他综合收益调整	其他权益变动	宣告发放现金股利或利润	计提减值准备		
一、合营企业										
小计										
二、联营企业										
联合化工	1,045,370.15 1.05			16,337,416.97	1,076,824.05			-87,754.78	1,062,696.63 7.29	
财务公司		450,000.00		10,883,658.51					460,883,658.51	
小计	1,045,370.15 1.05	450,000.00		27,221,075.48	1,076,824.05			-87,754.78	1,523,580.29 5.80	
合计	1,045,370.15 1.05	450,000.00		27,221,075.48	1,076,824.05			-87,754.78	1,523,580.29 5.80	

其他说明：

4、营业收入和营业成本：

单位：元 币种：人民币

项目	本期发生额		上期发生额	
	收入	成本	收入	成本
主营业务	1,394,154,734.38	989,441,365.40	2,191,722,186.59	1,616,297,827.17
其他业务	82,943,185.91	20,698,401.98	45,730,908.09	10,880,167.51
合计	1,477,097,920.29	1,010,139,767.38	2,237,453,094.68	1,627,177,994.68

其他说明：

5、投资收益

单位：元 币种：人民币

项目	本期发生额	上期发生额
成本法核算的长期股权投资收益	312,302,563.76	337,796,556.44
权益法核算的长期股权投资收益	27,133,320.70	70,989,166.64
处置长期股权投资产生的投资收益	-55,174,207.54	
以公允价值计量且其变动计入当期损益的金融资产在持有期间的投资收益		
处置以公允价值计量且其变动计入当期损益的金融资产取得的投资收益		
持有至到期投资在持有期间的投资收益		
可供出售金融资产在持有期间的投资收益	21,375,000.00	
处置可供出售金融资产取得的投资收益		
丧失控制权后，剩余股权按公允价值重新计量产生的利得		
合计	305,636,676.92	408,785,723.08

6、其他

十八、 补充资料

1、 当期非经常性损益明细表

单位：元 币种：人民币

项目	金额	说明
非流动资产处置损益	3,137,835.68	
越权审批或无正式批准文件的税收返还、减免	9,596,674.07	
计入当期损益的政府补助（与企业业务密切相关，按照国家统一标准定额或定量享受的政府补助除外）	247,287,412.93	
计入当期损益的对非金融企业收取的资金占用费	4,849,505.37	
企业取得子公司、联营企业及合营企业的投资成本小于取得投资时应享有被投资单位可辨认净资产公允价值产生的收益	1,582,597.34	
非货币性资产交换损益		
委托他人投资或管理资产的损益		
因不可抗力因素，如遭受自然灾害而计提的各项资产减值准备		
债务重组损益		
企业重组费用，如安置职工的支出、整合费用等		

交易价格显失公允的交易产生的超过公允价值部分的损益		
同一控制下企业合并产生的子公司期初至合并日的当期净损益	-46,918,531.72	
与公司正常经营业务无关的或有事项产生的损益		
除同公司正常经营业务相关的有效套期保值业务外，持有交易性金融资产、交易性金融负债产生的公允价值变动损益，以及处置交易性金融资产、交易性金融负债和可供出售金融资产取得的投资收益	-19,667,325.00	
单独进行减值测试的应收款项减值准备转回	2,015,027.35	
对外委托贷款取得的损益		
采用公允价值模式进行后续计量的投资性房地产公允价值变动产生的损益		
根据税收、会计等法律、法规的要求对当期损益进行一次性调整对当期损益的影响		
受托经营取得的托管费收入		
除上述各项之外的其他营业外收入和支出	14,400,716.57	
其他符合非经常性损益定义的损益项目		
所得税影响额	-2,081,989.61	
少数股东权益影响额	-85,416,435.02	
合计	128,785,487.96	

对公司根据《公开发行证券的公司信息披露解释性公告第1号——非经常性损益》定义界定的非经常性损益项目，以及把《公开发行证券的公司信息披露解释性公告第1号——非经常性损益》中列举的非经常性损益项目界定为经常性损益的项目，应说明原因。

单位：元 币种：人民币

项目	涉及金额	原因

2、净资产收益率及每股收益

报告期利润	加权平均净资产收益率(%)	每股收益	
		基本每股收益	稀释每股收益
归属于公司普通股股东的净利润	6.15	0.41	0.41
扣除非经常性损益后归属于公司普通股股东的净利润	4.32	0.28	0.28

3、境内外会计准则下会计数据差异

(1). 同时按照国际会计准则与按中国会计准则披露的财务报告中净利润和净资产差异情况

适用 不适用

单位：元 币种：人民币

	净利润		净资产	
	本期发生额	上期发生额	期末余额	期初余额
按中国会计准则				
按国际会计准则调整的项目及金额：				
按国际会计准则				

(2). 同时按照境外会计准则与按中国会计准则披露的财务报告中净利润和净资产差异情况

□适用 □不适用

单位：元 币种：人民币

	净利润		净资产	
	本期发生额	上期发生额	期末余额	期初余额
按中国会计准则				
按境外会计准则调整的项目及金额：				
按境外会计准则				

(3). 境内外会计准则下会计数据差异说明，对已经境外审计机构审计的数据进行差异调节的，应注明该境外机构的名称。

4、 会计政策变更相关补充资料

√适用 □不适用

公司根据财政部 2014 年发布的《企业会计准则第 2 号——长期股权投资》等八项会计准则变更了相关会计政策并对比较财务报表进行了追溯重述，重述后的 2013 年 1 月 1 日、2013 年 12 月 31 日合并资产负债表如下：

单位：元 币种：人民币

项目	2013 年 1 月 1 日	2013 年 12 月 31 日	2014 年 12 月 31 日
流动资产：			
货币资金	1,659,868,246.46	1,913,732,216.92	1,812,261,919.38
结算备付金			
拆出资金			
以公允价值计量且其变动计入当期损益的金融资产			
衍生金融资产			
应收票据	1,117,858,722.08	2,588,097,191.33	1,395,678,601.27
应收账款	1,301,342,630.62	1,254,682,940.12	1,498,649,195.97
预付款项	1,718,763,478.99	882,921,498.50	370,158,456.89
应收保费			
应收分保账款			
应收分保合同准备金			
应收利息			
应收股利		35,000,000.00	
其他应收款	3,120,674,598.18	3,376,795,283.48	3,658,057,041.91
买入返售金融资产			
存货	4,128,443,100.83	4,089,923,221.53	3,890,263,467.92
划分为持有待售的资产			
一年内到期的非流动资产			
其他流动资产	220,000,000.00	242,550,000.00	544,114,402.09
流动资产合计	13,266,950,777.16	14,383,702,351.88	13,169,183,085.43
非流动资产：			
发放贷款及垫款			
可供出售金融资产	250,176,442.00	1,766,376,442.00	266,376,442.00
持有至到期投资			
长期应收款			
长期股权投资	1,749,800,842.08	1,577,648,458.35	5,539,592,480.15
投资性房地产	114,767,215.96	122,586,287.19	265,867,847.96
固定资产	11,683,672,707.80	17,022,673,621.97	19,098,015,700.66
在建工程	5,846,106,833.50	3,778,271,490.73	4,602,128,260.20
工程物资	66,520,876.36	236,549,368.75	18,206,995.78
固定资产清理			
生产性生物资产			

油气资产			
无形资产	721,356,118.02	783,911,719.21	786,080,406.37
开发支出			
商誉	25,087,109.68	18,779,630.33	21,674,962.27
长期待摊费用	113,398,710.53	113,107,818.82	116,746,997.07
递延所得税资产	101,048,583.85	61,435,077.81	87,704,231.57
其他非流动资产			
非流动资产合计	20,671,935,439.78	25,481,339,915.16	30,802,394,324.03
资产总计	33,938,886,216.94	39,865,042,267.04	43,971,577,409.46
流动负债：			
短期借款	5,421,500,000.00	8,103,000,000.00	10,336,000,000.00
向中央银行借款			
吸收存款及同业存放			
拆入资金			
以公允价值计量且其变动计入当期损益的金融负债			
衍生金融负债			
应付票据			
应付账款	3,202,995,149.53	3,185,466,980.52	4,365,492,962.98
预收款项	503,444,065.05	482,399,150.87	345,401,320.40
卖出回购金融资产款			
应付手续费及佣金			
应付职工薪酬	55,710,593.96	72,981,151.04	87,880,296.54
应交税费	-233,690,581.47	-212,883,451.52	265,032,570.97
应付利息	35,836,758.79	87,702,296.88	180,742,238.46
应付股利	1,002,909.93	1,465,219.08	1,923,650.57
其他应付款	1,365,029,106.70	2,138,181,601.25	3,031,323,027.64
应付分保账款			
保险合同准备金			
代理买卖证券款			
代理承销证券款			
划分为持有待售的负债			
一年内到期的非流动负债	3,357,517,663.78	3,158,427,100.89	3,150,434,002.26
其他流动负债			
流动负债合计	13,709,345,666.27	17,016,740,049.01	21,764,230,069.82
非流动负债：			
长期借款	4,930,129,014.54	5,798,633,506.34	4,833,156,633.03
应付债券	4,035,417,408.57	4,044,333,391.21	4,053,572,859.61
其中：优先股			
永续债			
长期应付款		113,872,389.15	
长期应付职工薪酬			
专项应付款			
预计负债			
递延收益	5,177,251.53	4,392,983.85	11,434,780.00
递延所得税负债	26,029,034.36	33,371,073.28	35,132,411.31
其他非流动负债	41,779,807.10	45,114,596.00	43,829,020.79
非流动负债合计	9,038,532,516.10	10,039,717,939.83	8,977,125,704.74
负债合计	22,747,878,182.37	27,056,457,988.84	30,741,355,774.56
所有者权益：			
股本	1,032,000,000.00	1,032,000,000.00	1,032,000,000.00
其他权益工具			
其中：优先股			
永续债			
资本公积	1,353,549,454.91	1,352,762,477.15	1,301,645,440.12
减：库存股			

其他综合收益	2,536,296.11	476,880.81	1,450,401.32
专项储备	79,381,830.43	81,156,221.43	61,797,614.38
盈余公积	461,665,961.64	491,758,609.34	478,112,940.49
一般风险准备			
未分配利润	3,145,162,619.57	3,753,972,090.90	4,065,307,083.53
归属于母公司所有者权益合计	6,074,296,162.66	6,712,126,279.63	6,940,313,479.84
少数股东权益	5,116,711,871.91	6,096,457,998.57	6,289,908,155.06
所有者权益合计	11,191,008,034.57	12,808,584,278.20	13,230,221,634.90
负债和所有者权益总计	33,938,886,216.94	39,865,042,267.04	43,971,577,409.46

5、其他

第十二节 备查文件目录

备查文件目录	载有法定代表人、财务总监、会计机构负责人签名并盖章的财务报表。
备查文件目录	载有会计师事务所盖章、注册会计师签名并盖章的审计报告原件。
备查文件目录	报告期内在中国证监会指定报纸上公开披露过的所有公司文件的正本及公告的原稿。

董事长：张奕龄

董事会批准报送日期：2015 年 3 月 31 日

修订信息

报告版本号	更正、补充公告发布时间	更正、补充公告内容