

公司代码：600704

公司简称：物产中大

浙江物产中大元通集团股份有限公司

2014 年年度报告

重要提示

一、本公司董事会、监事会及董事、监事、高级管理人员保证年度报告内容的真实、准确、完整，不存在虚假记载、误导性陈述或重大遗漏，并承担个别和连带的法律责任。

二、公司全体董事出席董事会会议。

三、天健会计师事务所（特殊普通合伙）为本公司出具了标准无保留意见的审计报告。

四、公司负责人陈继达、主管会计工作负责人王竞天 及会计机构负责人（会计主管人员）王建荣声明：保证年度报告中财务报告的真实、准确、完整。

五、经董事会审议的报告期利润分配预案或公积金转增股本预案

经天健会计师事务所（特殊普通合伙）审计，2014年度公司实现合并归属于上市公司股东的净利润为359,484,239.77元，母公司实现净利润为83,920,196.28元，公司按母公司净利润与合并归属于上市公司股东的净利润孰低原则提取10%的法定盈余公积金8,392,019.63元；加上公司年初未分配利润为1,983,748,958.46元，减去2014年已向股东分配的利润79,051,573.40元，本年度实际可供股东分配的利润为2,255,789,605.20元。母公司期初未分配利润793,291,946.67元，期末未分配利润为789,768,549.92元。

根据有关法规及公司章程规定，提出公司2014年度利润分配预案为：以2014年末总股本995,995,186股为基数，每10股派现金股利1.5元（含税），共计派发现金股利149,399,277.90元；不送红股，也不实施资本公积金转增股本，剩余利润结转以后年度分配。

六、前瞻性陈述的风险声明

本报告中所涉及的未来计划、发展战略等前瞻性描述不构成公司对投资者的实质承诺，敬请投资者注意投资风险。

七、是否存在被控股股东及其关联方非经营性占用资金情况

否

八、是否存在违反规定决策程序对外提供担保的情况？否

目录

第一节	释义及重大风险提示.....	3
第二节	公司简介.....	4
第三节	会计数据和财务指标摘要.....	6
第四节	董事会报告.....	9
第五节	重要事项.....	33
第六节	股份变动及股东情况.....	51
第七节	董事、监事、高级管理人员和员工情况.....	60
第八节	公司治理.....	68
第九节	内部控制.....	72
第十节	财务报告.....	73
第十一节	备查文件目录.....	215

第一节 释义及重大风险提示

一、 释义

在本报告书中，除非文义另有所指，下列词语具有如下含义：

常用词语释义		
物产集团	指	浙江省物产集团有限公司
物产金属	指	浙江物产金属集团有限公司
物产信息	指	浙江物产信息技术有限公司
物产国际	指	浙江物产国际贸易有限公司
物产实业	指	浙江物产实业控股(集团)有限公司
物产化工	指	浙江物产化工集团有限公司
物流投资	指	浙江物产物流投资有限公司
物产元通	指	浙江物产元通汽车集团有限公司
中大国际	指	浙江中大集团国际贸易有限公司
中大投资	指	浙江中大集团投资有限公司
宁波汽车城	指	宁波国际汽车城开发有限公司
中大地产	指	中大房地产集团有限公司
中大正能量	指	浙江中大正能量房地产有限公司
富阳中大	指	富阳中大房地产有限公司
中大元通实业	指	浙江中大元通实业有限公司
中大期货	指	中大期货有限公司（原名浙江中大期货有限公司）
浙江祥通	指	浙江祥通汽车有限公司
江西中大城市	指	江西中大城市房地产有限公司
浙江申浙	指	浙江申浙汽车股份有限公司
元通汽车	指	浙江元通汽车有限公司
中大租赁	指	浙江中大元通融资租赁有限公司（原名为浙江元通汽车租赁有限公司）
浙江友通	指	浙江友通汽车有限公司
浙江申通	指	浙江申通汽车有限公司
浙江之信	指	浙江之信汽车有限公司
杭州银泰	指	杭州银泰奥特莱斯商业发展有限公司
经职汽车	指	浙江经职汽车服务有限公司
中大华盛	指	浙江中大华盛纺织品有限公司
中大新力	指	浙江中大新力经贸有限公司
人地实业	指	浙江中大人地实业有限公司
宁波众通	指	宁波众通汽车有限公司
浙江米卡迪	指	浙江米卡迪汽车销售服务有限公司
元通典当	指	浙江物产元通典当有限责任公司
通诚格力	指	浙江通诚格力电器有限公司

二、 重大风险提示

公司已在本报告中详细描述存在的行业风险，敬请查阅董事会报告中关于公司未来发展的讨论与分析中可能面对的风险因素及对策部分的内容。

第二节 公司简介

一、 公司信息

公司的中文名称	浙江物产中大元通集团股份有限公司
公司的中文简称	物产中大
公司的外文名称	ZHEJIANG MATERIAL INDUSTRIAL ZHONGDA YUANTONG GROUP CO., LTD.
公司的外文名称缩写	ZDYT
公司的法定代表人	陈继达

二、 联系人和联系方式

	董事会秘书	证券事务代表
姓名	颜亮	胡立松
联系地址	杭州市中大广场A座	杭州市中大广场A座
电话	0571-85777029	0571-85777029
传真	0571-85778008	0571-85778008
电子信箱	yanl@zhongda.com	hulisong@zhongda.com

三、 基本情况简介

公司注册地址	杭州市中大广场A座
公司注册地址的邮政编码	310003
公司办公地址	杭州市中大广场A座
公司办公地址的邮政编码	310003
公司网址	http://www.zhongda.com
电子信箱	stock@zhongda.com

四、 信息披露及备置地点

公司选定的信息披露报纸名称	《上海证券报》、《中国证券报》、《证券时报》、《证券日报》
登载年度报告的中国证监会指定网站的网址	http://www.sse.com.cn
公司年度报告备置地点	董事会办公室

五、 公司股票简况

公司股票简况				
股票种类	股票上市交易所	股票简称	股票代码	变更前股票简称
A股	上海证券交易所	物产中大	600704	中大股份

六、 公司报告期内注册变更情况

(一) 基本情况

注册登记日期	2014年8月26日
注册登记地点	浙江省工商行政管理局
企业法人营业执照注册号	330000000046833

税务登记号码	330165142910122
组织机构代码	14291012—2

（二）公司首次注册情况的相关查询索引

公司首次注册情况详见 2011 年年度报告公司基本情况。

（三）公司上市以来，主营业务的变化情况

1996 年，公司上市之初主营业务以经营服装及纺织品的进出口业务为主。随着市场经济的发展，公司由一家以外贸为主体的上市公司向多元化经营发展。公司依托国际贸易起家，拓展房地产领域，进军期货投资等金融板块。

2009 年，公司控股股东物产集团将浙江物产元通汽车集团有限公司整体注入上市公司，至此形成了以汽车与房地产为主营业务的经营布局。

2013 年，公司顺应大数据、泛资管和好品牌的“三个时代”要求，将经营结构面向“金融和类金融”转型，经营层次面向“资产管理和品牌经营”升级，经营理念面向“质量效益和基业长青”转变，确定“三个时代、三个面向”的战略转型方向，突出发展金融产业。

（四）公司上市以来，历次控股股东的变更情况

1996 年，浙江省政府决定将公司国有股权划转给浙江中大集团控股有限公司，“中大控股”成为公司的控股股东。

2007 年，浙江省委省政府和国资委决定将公司国有股权划转物产集团，物产集团成为公司控股股东，持股 22.67%。

2009 年，物产集团将旗下资产质量高、成长潜力好的优质资产—浙江物产元通汽车集团有限公司整体注入上市公司，物产集团持股比例上升至 34.02%。

2014 年，物产集团参与公司非公开发行股票，物产集团持股比例变更为 31.12%（含其一致行动人物产金属所持本公司股份）。

七、其他有关资料

公司聘请的会计师事务所（境内）	名称	天健会计师事务所（特殊普通合伙）
	办公地址	杭州市西溪路 128 号耀江金鼎广场西楼 6-10 层
	签字会计师姓名	葛徐、吴懿忻
	办公地址	
	签字会计师姓名	
报告期内履行持续督导职责的保荐机构	名称	第一创业摩根大通证券有限责任公司
	办公地址	北京市西城区武定候街 6 号卓著中心 10 层
	签字的保荐代表人姓名	黄军辉、戴菲
	持续督导的期间	2014—2015 年度
报告期内履行持续督导职责的财务顾问	名称	
	办公地址	
	签字的财务顾问主办人姓名	
	持续督导的期间	

第三节 会计数据和财务指标摘要

一、报告期末公司近三年主要会计数据和财务指标

(一) 主要会计数据

单位：元 币种：人民币

主要会计数据	2014年	2013年		本期比上年同期增减(%)	2012年	
		调整后	调整前		调整后	调整前
营业收入	37,926,720,628.34	40,234,648,405.26	40,234,648,405.26	-5.74	39,490,976,830.77	39,490,976,830.77
归属于上市公司股东的净利润	359,484,239.77	499,034,019.32	506,471,753.91	-27.96	411,231,583.62	428,233,758.36
归属于上市公司股东的扣除非经常性损益的净利润	40,354,959.24	353,918,720.11	361,356,454.70	-88.60	313,314,618.35	330,316,793.09
经营活动产生的现金流量净额	-1,275,105,076.12	-1,887,749,932.05	-1,887,749,932.05		-529,080,487.04	-529,080,487.04
	2014年末	2013年末		本期末比上年同期末增减(%)	2012年末	
		调整后	调整前		调整后	调整前
归属于上市公司股东的净资产	5,804,505,237.82	4,098,465,480.74	4,180,961,010.82	41.63	3,856,030,818.08	3,931,088,613.57
总资产	30,319,415,468.62	27,399,309,819.99	27,399,309,819.99	10.66	24,269,601,498.39	24,269,601,498.39

(二) 主要财务指标

主要财务指标	2014年	2013年		本期比上年 同期增减 (%)	2012年	
		调整后	调整前		调整后	调整前
基本每股收益(元/股)	0.4103	0.6313	0.6407	-35.01	0.5202	0.5417
稀释每股收益(元/股)	0.4103	0.6313	0.6407	-35.01	0.5202	0.5417
扣除非经常性损益后的基本每股收益(元/股)	0.0461	0.4477	0.4571	-89.70	0.3963	0.4178
加权平均净资产收益率(%)	7.44	12.57	12.51	减少5.13个 百分点	11.82	12.07
扣除非经常性损益后的加权平均净资产收益率(%)	0.84	8.91	8.92	减少8.07个 百分点	9.00	9.31

二、境内外会计准则下会计数据差异

(一) 同时按照国际会计准则与按中国会计准则披露的财务报告中净利润和归属于上市公司股东的净资产差异情况

适用 不适用

(二) 同时按照境外会计准则与按中国会计准则披露的财务报告中净利润和归属于上市公司股东的净资产差异情况

适用 不适用

三、非经常性损益项目和金额

适用 不适用

单位:元 币种:人民币

非经常性损益项目	2014 年金额	附注 (如适用)	2013 年金额	2012 年金额
非流动资产处置损益	188,750,521.14		10,534,197.75	84,969,788.04
越权审批,或无正式批准文件,或偶发性的税收返还、减免				
计入当期损益的政府补助,但与公司正常经营业务密切相关,符合国家政策规定、按照一定标准定额或定量持续享受的政府补助除外	18,027,260.25		15,052,825.42	11,621,033.49
计入当期损益的对非金融企业收取的资金占用费				31,066.84
企业取得子公司、联营企业及合营企业的投资成本小于取得投资时应享有被投资单位可辨认净资产公允价值产生的收益				
非货币性资产交换损益				

委托他人投资或管理资产的损益	3,563,280.52			
因不可抗力因素，如遭受自然灾害而计提的各项资产减值准备				
债务重组损益			5,380,600.93	
企业重组费用，如安置职工的支出、整合费用等				
交易价格显失公允的交易产生的超过公允价值部分的损益				
同一控制下企业合并产生的子公司期初至合并日的当期净损益				
与公司正常经营业务无关的或有事项产生的损益			-2,000,000.00	
除同公司正常经营业务相关的有效套期保值业务外，持有交易性金融资产、交易性金融负债产生的公允价值变动损益，以及处置交易性金融资产、交易性金融负债和可供出售金融资产取得的投资收益	293,619,039.40		130,903,883.09	29,681,150.81
单独进行减值测试的应收款项减值准备转回				
对外委托贷款取得的损益	9,266,500.00			
采用公允价值模式进行后续计量的投资性房地产公允价值变动产生的损益				
根据税收、会计等法律、法规的要求对当期损益进行一次性调整对当期损益的影响				
受托经营取得的托管费收入				
除上述各项之外的其他营业外收入和支出	5,307,111.13		61,103,789.13	16,946,089.80
其他符合非经常性损益定义的损益项目				
少数股东权益影响额	-66,967,053.04		-16,967,421.56	-13,860,235.20
所得税影响额	-132,437,378.87		-58,892,575.55	-31,471,928.51
合计	319,129,280.53		145,115,299.21	97,916,965.27

四、采用公允价值计量的项目

单位：元 币种：人民币

项目名称	期初余额	期末余额	当期变动	对当期利润的影响金额
以公允价值计量且其变动计入当期损益的金融资产	295,727,664.62	51,366,679.13	-244,360,985.49	86,674,766.28
衍生金融资产	10,691,308.90	2,743,040.00	-7,948,268.90	27,622,627.40
衍生金融负债	187,750.00	4,129,184.00	3,941,434.00	-10,951,636.50
可供出售金融资产	481,009,249.77	1,015,487,713.03	534,478,463.26	195,997,620.27
合计	787,615,973.29	1,073,726,616.16	286,110,642.87	299,343,377.45

第四节 董事会报告

一、董事会关于公司报告期内经营情况的讨论与分析

2014年，面对严峻困难的经济环境，公司牢固树立以质量效益为核心的“一个思想”，着力推动品牌服务、创新驱动、资源优化的“三个战略”，深化产业变革转型，推进管理创新提升，扎实推进“三个时代，三个面向”转型升级工作，保持了公司的稳健发展。

报告期内，公司完成营业总收入381.57亿元，同比下降5.77%；实现利润总额6.93亿元，同比下降24.35%。本期实现归属于上市公司股东的净利润为3.59亿元，同比下降27.96%。

一、公司经营情况分析

2014年，是公司的“深化变革”之年，公司以资本收益率和管理效率为资源配置总原则，深化转型升级的各项变革行动。公司着重围绕以下方面开展了各项工作。

（一）创新发展，推进产业转型升级

1、汽车业务，积极主动应对限牌，推进服务升级。

汽车平台提前做好应急预案和限牌演练，制定《限牌政策下经销商集团应对策略》，有序开展限牌后工作；以“车家佳”平台为核心，全面实施线上线下对接，打通后服务板块数据运用，改造升级云服务体验中心，极大提升用户体验；元通二手车成为浙江省唯一行认证授权成员单位，实现市场、自营、拍卖业务系统化管理；组建保险代理公司，增强汽车金融业务发展后劲，为下一步后服务综合能力提升打下基础。

2、地产业务，开展全员营销，加强运营管理。

地产项目加快开发进度，调整开盘节奏，并针对杭州地区项目开展内部团购；制定成本缺陷手册和无效成本管理办，全面推动运营管理体系落地执行；制定客户幸福生活解决方案，从产品、营销体验和客户服务方面为客户提供价值增值服务；探索养老地产，分析标杆调研项目的运营盈利模式等。

3、贸易实业业务：坚持稳健经营，创新成果显现。

国际公司，引入专业团队和金融、外贸专业人才，开展成套设备代理和外贸一站式平台服务，完成与物产新疆合作的棉花交储业务，在风险可控原则下，积极探索棉花期现、进口棉纱代理等业务。

实业公司，积极推进钱江开发区实业园区建设；深入开展技术革新工作，创新项目均取得实质成果，带动现有业务发展与提升；持续完善“厂库前移、金融嵌入、物流监控”的供应链金融业务模式，供应链金融业务实现了大幅增长。

4、金融业务：加快业务拓展，提升竞争实力

期货公司，在传统经纪业务增长乏力的困难背景下，加快创新业务的探索与实践，公司发展潜力得到进一步提升：率先破题资产管理项目，开创风险管理业务，参与股票定增业务，发行私募基金项目并获得证监会基金销售资格申请批文；成立期货风险管理子公司，以期形成新的利润增长点；与美国 FOCUS 公司合资项目有序推进，迈出国际化坚实第一步。

投资公司，加快向专业化资产管理机构转型，获得私募投资基金管理人登记证书，稳步推进各项业务、逐步完善团队建设。

租赁公司，加强大客户开发，大力发展厂商融资租赁业务，积极推进光伏电站、锅炉节能改造等项目；继续深化与乘用车厂家合作，并与公司内部 4S 店开展对接合作，解决客户融资租赁需求；积极与汽车经营性租赁公司、驾校、银行、保险公司等合作，拓宽渠道业务。

温金中心，于 10 月 23 日正式营业，已正式开展不良资产挂牌转让业务、PPP 项目挂牌及二级市场转让业务，基于供应链的中小企业融资产品也已处于上线准备阶段。

（二）制定框架，战略驱动深化变革

公司制定了《关于全面深化变革的行动框架》，明确提出要用五年时间，全面形成比较成熟的现代企业集团制度，持续提升公司经营管理能力的市场化竞争优势，并层层落实，组织各产业公司制定了行动要点和重要工作推进方案。

在《关于全面深化变革的行动框架》指引下，2014 年公司确定了汽车云服务等 7 个重点创新项目，以项目推进带动公司整体的转型升级，各项目有序推进。

（三）统筹资源，促进内部交互协同

公司全力推进非公开发行业务，于 6 月 6 日获得中国证监会的审批通过，7 月 10 日获得该批文，8 月初完成非公开发行股票工作，有益补充了公司的权益资本，助推转型升级；公司加强银企合作，统一协调资金资源，保障经营投资资金需求；深化内部协同，试行常务副总裁轮值制，协助总裁促进综合职能和产业交互协同，并成立推进内部协同工作的专职机构，制定实施意见，明确了公司协同重点和要求。

（四）规范管理，提升运营质量效率

一是，完善制度体系。根据《企业内部控制基本规范》及配套指引，全面梳理与修订内部管理制度，编印了公司管理制度。

二是，推进信息化建设。云服务电商平台于 7 月 26 日正式上线；积极推广了集团 OA 的使用，基本功能将在年底前实现公司总部的全覆盖；持续优化各信息系统，提升运营质量效率。

三是落实安全责任。在与产业公司签订安全管理责任书基础上，以安全生产责任制落实为主线，加强安全隐患排查与整改。

（五）引进人才，倡导共创共享理念

在共创共享理念指引下，公司积极引进高端人才，尤其是适应公司转型升级的专业人才，强化人才培养，优化激励机制，通过人才建设和对员工的激励、关爱，促进公司的变革发展。

（六）品牌建设，打造整体品牌形象

今年以来，公司深化品牌服务战略，进一步完善覆盖整体业务的品牌体系。

2014 年，公司荣获 2013 年度全国“安康杯”竞赛优胜单位称号，公司工会荣获浙江省“先进职工之家”称号。元通汽车荣获“中国汽车流通行业杰出贡献奖”、“企业信用等级 AAA 级信

用企业”证书；元通二手车荣获“2014 年度中国二手车商百强企业”、“2014 中国二手车影响力品牌”；中大·杭州西郊半岛获评“最佳金钥匙豪华公寓”；中大期货获评 A 类期货公司，荣获“中国财经风云榜最佳创新期货公司奖”。同时，公司正式冠名浙江省乒乓球队，确定未来四年，公司将全力支持浙江省乒乓球队的建设，助其在全国的竞技赛场上再创佳绩。

二、重大资产重组基本情况分析

2015 年 2 月 12 日公司召开七届九次董事会审议通过了《公司吸收合并浙江省物产集团有限公司及发行股份购买资产并募集配套资金暨关联交易预案》等与本次重大资产重组相关的议案。目前，本公司、物产集团及相关各方正在积极推进本次重大资产重组相关工作。本次重大资产重组所涉及的审计、评估等各项工作正在进行，相关申报材料制作尚未完成。待相关工作完成后，本公司将再次召开董事会审议本次重大资产重组的相关事项。

本次交易方案为：公司拟向浙江省综合资产经营有限公司(以下简称“综资公司”)及浙江省交通投资集团有限公司(以下简称“交通集团”)发行股份吸收合并物产集团；向煌迅投资有限公司发行股份购买其持有的物产国际 9.6%股权；同时向浙江物产 2015 年度员工持股计划、浙江天堂硅谷融源股权投资合伙企业(有限合伙)、深圳市信浙投资中心(有限合伙)、上海中植鑫莽投资管理有限公司、北京君联资本管理有限公司、上海赛领丰禾股权投资基金合伙企业(有限合伙)、兴证证券资产管理有限公司、三花控股集团有限公司、华安未来资产管理(上海)有限公司等 9 名特定投资者非公开发行股份募集配套资金，具体内容详见刊载于上海证券交易所网站的相关公告。

公司目前主要从事汽车销售及后服务、房地产、期货、贸易实业等业务，其中汽车销售及后服务在公司主营业务收入中占据重要地位。公司作为浙江省汽车经销龙头企业，在汽车流通领域积累了丰富的市场经验，同时依托其强大的品牌、客户、网点资源不断拓展汽车后服务业务，并通过汽车云服务项目打造汽车全服务网络平台。面对房地产行业的调整，公司也战略性地调整了地产项目布局。此外，物产中大旗下拥有期货、融资租赁、典当、投资等金融牌照及业务，并积极拓展其他非银金融业务领域。

本次交易将实现物产集团的整体上市，进一步完善产业链，发挥资源整合的协同效益；解决同业竞争和关联交易，保护中小股东的利益；引进战投和上市公司员工持股并举，完善治理结构、推进转型升级，形成更具竞争力的产业集团，进一步增强主营业务核心竞争力，提升未来盈利能力和发展空间。

(一) 主营业务分析

1 利润表及现金流量表相关科目变动分析表

单位:元 币种:人民币

科目	本期数	上年同期数	变动比例 (%)
营业收入	37,926,720,628.34	40,234,648,405.26	-5.74
营业成本	35,270,780,745.50	37,239,315,295.27	-5.29
销售费用	973,350,399.99	951,826,427.74	2.26
管理费用	686,622,986.65	696,821,269.97	-1.46
财务费用	203,252,177.23	224,762,109.79	-9.57
经营活动产生的现金流量净额	-1,275,105,076.12	-1,887,749,932.05	
投资活动产生的现金流量净额	-358,122,358.34	-700,213,986.48	
筹资活动产生的现金流量净额	1,363,932,604.03	1,909,116,583.40	-28.56
研发支出			

2 收入

(1) 驱动业务收入变化的因素分析

报告期内，经济增速放缓，汽车行业面对限购政策及激烈的行业竞争，房地产市场阶段性过剩，对公司主营业务收入产生了一定的影响。

(2) 主要销售客户的情况

客户前五名

单位：元

浙江甬金金属科技股份有限公司	489,910,623.18
上海埃圣玛金属科技集团有限公司	371,802,781.85
杭州宇恒物资有限公司	361,081,994.44
HMS PRODUCTION INC	352,837,487.03
天津太钢销售有限公司	344,900,086.32

3 成本

(1) 成本分析表

单位：元

分行业情况							
分行业	成本构成项目	本期金额	本期占总成本比例 (%)	上年同期金额	上年同期占总成本比例 (%)	本期金额较上年同期变动比例 (%)	情况说明
整车销售		19,103,042,631.54	54.19	19,609,738,353.52	52.68	-2.58	
汽车售后服务		1,999,102,428.27	5.67	2,105,742,106.94	5.66	-5.06	
机电实业		9,369,691,253.40	26.58	8,191,758,090.66	22.01	14.38	
纺织和一般贸易		3,854,449,187.56	10.93	5,502,126,808.00	14.78	-29.95	
房地产		830,249,905.94	2.36	1,687,541,086.80	4.53	-50.80	
其他		97,302,928.36	0.28	125,390,199.42	0.34	-22.40	

(2) 主要供应商情况

供应商前五名

单位：元

一汽-大众销售有限责任公司	3,112,597,790.98
上海上汽大众汽车销售有限公司	2,925,654,085.54

上海通用汽车有限公司	2,768,313,333.48
山西太钢不锈钢股份有限公司	2,227,604,951.42
中国进口汽车贸易有限公司	2,182,371,546.78

4 费用

三项费用情况（单位：万元）

费用项目	2014 年	2013 年	增减额	增减幅度
销售费用	97,335.04	95,182.64	2,152.40	2.26%
管理费用	68,662.30	69,682.13	-1,019.83	-1.46%
财务费用	20,325.22	22,476.21	-2,150.99	-9.57%
合计	186,322.56	187,340.98	-1,018.42	-0.54%

5 现金流

1. 本期经营活动产生的现金流量净额为-127,510.51 万元，主要系本期融资租赁业务规模扩大而支付的租赁资产贷款增加。
2. 本期投资活动产生的现金流量净额为-35,812.24 万元，主要系本期子公司中大投资公司出资 3.52 亿元参与财通证券增资所致。
3. 本期筹资活动产生的现金流量净额为 136,393.26 万元，主要系本期公司完成了股票非公开发行，扣除手续费后实际到账 14.65 亿元

6 其他

(1) 公司前期各类融资、重大资产重组事项实施进度分析说明

1、2014 年 7 月 10 日，中国证监会核发《关于核准浙江物产中大元通集团股份有限公司非公开发行股票批复》（证监许可[2014]661 号）；2014 年 8 月 6 日，本次发行新增股份在中国证券登记结算有限责任公司上海分公司办理完毕股份登记托管手续，共计发行股份 205,479,452 股，募集资金总额为 1,499,999,999.60 元，募集资金净额为 1,465,615,620.15 元。公司 2014 年度非公开发行实施进度详见本节“募集资金使用情况”部分的内容。

2、2015 年 2 月 12 日，公司召开七届九次董事会、七届六次监事会审议通过了《浙江物产中大元通集团股份有限公司吸收合并浙江省物产集团有限公司及发行股份购买资产并募集配套资金暨关联交易预案》等与公司本次重大资产重组相关的议案。本次重大资产重组方案为：公司拟向浙江省综合资产经营有限公司（以下简称“综资公司”）及浙江省交通投资集团有限公司（以下简称“交通集团”）发行股份吸收合并物产集团；向煌迅投资有限公司发行股份购买其持有的物产国际 9.6% 股权；同时向浙江物产 2015 年度员工持股计划、浙江天堂硅谷融源股权投资合伙企业（有限合伙）、深圳市信浙投资中心（有限合伙）、上海中植鑫莽投资管理有限公司、北京君联资本管理有限公司、上海赛领丰禾股权投资基金合伙企业（有限合伙）、兴证证券资产管理有限公司、三花控股集团有限公司、华安未来资产管理（上海）有限公司等 9 名特定投资者非公开发行股份募集配套资金，具体内容详见刊载于上海证券交易所网站的相关公告。目前，本公司、物产集团及相关各方正在积极推进本次重大资产重组相关工作。本次重大资产重组所涉及的审计、评估等各项工作正在进行，相关申报材料制作尚未完成。待相关工作完成后，本公司将再次召开董事会审议本次重大资产重组的相关事项。

(2) 发展战略和经营计划进展说明

2014 年, 是公司的“深化变革”之年, 公司以资本收益率和管理效率为资源配置总原则, 深化转型升级的各项变革行动。报告期内, 公司产业转型升级、全面深化变革、内部交互协同、资本统筹经营、内控体系建设等各项工作均按计划实施, 实现了公司的稳健发展。

(二) 行业、产品或地区经营情况分析

1、 主营业务分行业、分产品情况

单位: 元 币种: 人民币

主营业务分行业情况						
分行业	营业收入	营业成本	毛利率 (%)	营业收入比上年增减 (%)	营业成本比上年增减 (%)	毛利率比上年增减 (%)
整车销售	19,692,353,013.17	19,103,042,631.54	2.99	-2.59	-2.58	增加 -0.01 个百分点
汽车售后服务	2,523,306,676.58	1,999,102,428.27	20.77	-6.85	-5.06	增加 -1.49 个百分点
纺织和一般贸易	3,981,656,930.89	3,854,449,187.56	3.19	-30.12	-29.95	增加 -0.24 个百分点
房地产	1,713,683,713.39	830,249,905.94	51.55	-40.64	-50.80	增加 10.01 个百分点
机电实业	9,535,945,705.11	9,369,691,253.40	1.74	14.61	14.38	增加 0.20 个百分点
其他	275,000,870.10	97,302,928.36	64.62	8.71	-22.40	增加 14.19 个百分点
主营业务分产品情况						
分产品	营业收入	营业成本	毛利率 (%)	营业收入比上年增减 (%)	营业成本比上年增减 (%)	毛利率比上年增减 (%)
整车	19,692,353,013.17	19,103,042,631.54	2.99	-2.59	-2.58	增加

销售						-0.01 个百分点
汽车 售后服务	2,523,306,676.58	1,999,102,428.27	20.77	-6.85	-5.06	增加 -1.49 个百分点
纺织 和一般 贸易	3,981,656,930.89	3,854,449,187.56	3.19	-30.12	-29.95	增加 -0.24 个百分点
房地 产	1,713,683,713.39	830,249,905.94	51.55	-40.64	-50.80	增加 10.01 个百分点
机电 实业	9,535,945,705.11	9,369,691,253.40	1.74	14.61	14.38	增加 0.20 个 百分点
其 他	275,000,870.10	97,302,928.36	64.62	8.71		14.19

2、主营业务分地区情况

单位：元 币种：人民币

地区	营业收入	营业收入比上年增减 (%)
内 销	33,879,226,505.40	-7.88
外 销	3,842,720,403.84	16.27

(三) 资产、负债情况分析

1 资产负债情况分析表

单位：万元

项目名称	本期期末数	本期期末数 占总资产的 比例 (%)	上期期末数	上期期 末数占 总资产 的比例 (%)	本期期末 金额较上 期期末变 动比例 (%)	情况说明
以公允价 值计量且其 变动计入当 期损益的金 融资产	5,136.67	0.17	29,572.77	1.08	-82.63	主要系子公司 中大期货处置 了期初持有的 债券投资所致
衍生金融资 产	274.30	0.01	1,069.13	0.04	-74.34	主要系期末子 公司持有期货 合约的浮动盈 利减少

应收票据	16,414.44	0.54	12,294.45	0.45	33.51	主要系期末票据结算方式比例增加所致
应收利息	288.54	0.01	182.45	0.01	58.15	主要系期末子公司中大期货的协定存款利息收入增加所致
其他应收款	94,389.45	3.11	42,221.55	1.54	123.56	主要系房产本级本期新增拆借给联营企业平湖滨江房地产开发有限公司3.56亿所致
其他流动资产	153,853.91	5.07	93,860.80	3.43	63.92	主要系本期子公司预缴税金及期货公司缴存的期货交易所的保证金增加所致
发放贷款及垫款	15,401.98	0.51	32,248.74	1.18	-52.24	主要系本期子公司的对外委贷规模下降所致
可供出售金融资产	101,548.77	3.35	48,100.92	1.76	111.12	主要系本期子公司中大投资入股财通证券及期货公司发行的资管产品增加所致
长期应收款	107,706.75	3.55	44,247.52	1.61	143.42	主要系本期子公司中大元通融资租赁公司的融资租赁业务规模扩大,应收的融资及租赁款增加所致
在建工程	5,705.03	0.19	13,561.26	0.49	-57.93	主要系本期部分4S店的在建工程已完工转入固定资产所致
其他非流动资产	16,945.00	0.56	24,270.12	0.89	-30.18	主要系本期子公司中大元通

						实业的工业园区已开工, 上期已支付的土地款本期已转入无形资产所致
短期借款	221,057.07	7.29	588,868.40	21.49	-62.46	主要系期末将银行借款提前归还所致
衍生金融负债	412.92	0.01	18.78	0.00	2,098.72	主要系期末持有的期货合约浮亏增加所致
应付股利	297.96	0.01	522.84	0.02	-43.01	主要系本期部分子公司将期初尚未支付的少数股东红利进行了发放所致。
其他应付款	637,658.42	21.03	86,285.53	3.15	639.01	主要系本期末向物产集团的临时拆借款增加所致
长期借款	137,800.00	4.54	241,093.80	8.80	-42.84	主要系期末将银行借款提前归还所致
长期应付款	556.81	0.02	5,537.41	0.20	-89.94	主要系向物产集团的借款5000万本期重分类至一年内到期的非流动负债
递延所得税负债	800.98	0.03	1,294.39	0.05	-38.12	主要系期末的可供出售金融资产公允价值金额减少所致
资本公积	223,954.37	7.39	97,857.16	3.57	128.86	系本期非公开发行股票溢价所致
其他综合收益	5,466.31	0.18	9,550.76	0.35	-42.77	系本期持有的股票公允价值变动所致

(四) 核心竞争力分析

经过二十余年的发展，公司已经成为涵盖汽车贸易与服务、房地产、金融、贸易实业等多业态企业集团，下辖分支机构超过 200 家，员工超万人。公司“元通汽车”是“浙江省知名商号”和“浙江服务品牌”，“元通”商标被评为“浙江省、杭州市著名商标”；“中大地产”是国家一级资质开发企业；“人地（sendi）”品牌多次被国家商务部列为重点培育和发展的“中国出口名牌”。

公司的核心竞争力在于以客户价值为导向，以行业领先品牌和先进的文化理念为核心，以遵循经济、产业和企业发展规律的正确战略为方向，以集团管控模式和协同运作机制统筹调配资源为保障，以多元业态协同、共生发展为载体，借力新兴互联网技术，打造云服务平台，为股东创造最大利益回报。

目前，公司已经形成了“专业化经营，集团化管理”的管控模式，正运用互联网技术，打造专业云服务平台，通过整合客户资源，协同内部产业优势，以可持续的经营绩效和行业、区域内较高地位、良好的市场影响力为经营目标，不断提升公司专、精、特、新的经营能力，构筑公司基业长青的牢固基石。

(五) 投资状况分析

1、 对外股权投资总体分析

本期公司对外股权投资支出 40,466 万元，主要系中大投资本期出资 35,164 万元增资财通证券股份有限公司持有其 3.81% 的股权，中大地产出资 3,000 万元成立平湖滨江房地产开发有限公司；比上年同期的的对外投资额 3,794 万元，增加 36,672 万元，同比增加 966.58%。

被投资公司的资料如下：（单位：万元）

投资人	被投资的公司名称	主要经营活动	占被投资公司权益的比例 (%)	注册资本	投资金额
中大投资	财通证券股份有限公司	经营证券业务、证券自营业务、证券保荐业务、证券承销业务、证券资产管理业务和证券投资咨询业务、融资融券业务	3.81	310,000.00	35,164.00
中大地产	平湖滨江房地产开发有限公司	房地产开发经营，房屋租赁，物业服务	30	10,000.00	3,000.00

(1) 证券投资情况

序号	证券品种	证券代码	证券简称	最初投资金额 (元)	持有数量 (股)	期末账面价值 (元)	占期末证券总投资比例 (%)	报告期损益 (元)
1	股	002193	山东如	18,412,232.64	1,652,343.00	16,308,625	31.7	-831,721.0

	票		意			. 41	5	9
2	股 票	600768	宁波富 邦	16, 642, 441. 93	1, 437, 758. 00	14, 952, 683 . 20	29. 1 1	-1, 704, 068 . 92
3	股 票	600137	浪莎股 份	18, 429, 266. 65	992, 468. 00	16, 177, 228 . 40	31. 4 9	-2, 182, 585 . 13
4	股 票	603017	园区设 计	1, 009, 359. 63	33, 679. 00	1, 453, 585. 64	2. 83	444, 226. 01
5	股 票	002737	葵花药 业	1, 562, 315. 04	42, 768. 00	2, 474, 556. 48	4. 82	912, 241. 44
期末持有的其他证券投资					/			
报告期已出售证券投资 损益				/	/	/	/	121, 066, 25 2. 77
合计				56, 055, 615. 89	/	51, 366, 679 . 13	100%	117, 704, 34 5. 08

证券投资情况的说明

(2) 持有其他上市公司股权情况

单位：元

证券 代码	证券 简称	最初投 资成本	占该 公司 股权 比例 (%)	期末账面 值	报告期损 益	报告期所 有者权益 变动	会计核 算科目	股份 来源
002050	三花 股份	5, 297, 4 79. 65	0. 45	47, 558, 697. 45	61, 418, 435. 63	-26, 549, 6 06. 77	可供出 售金融 资产	法人 股
002418	康盛 股份				81, 486, 767. 09	-37, 960, 0 52. 02	可供出 售金融 资产	法人 股
合计		5, 297, 4 79. 65	/	47, 558, 697. 45	142, 905, 202. 72	-64, 509, 6 58. 79	/	/

持有其他上市公司股权情况的说明

(3) 持有非上市金融企业股权情况

所持对象 名称	最初投 资金额 (元)	持有数量 (股)	占该公 司股权 比例 (%)	期末账面价值 (元)	报告期 损益 (元)	报告期 所有者 权益变 动(元)	会计核 算科目	股份 来源
广发银行	60, 000,	25, 349, 420	0. 1646	60, 000, 000. 00			可供	法

股份有限公司	000.00						出售金融资产	人股
国泰君安证券股份有限公司	8,000,000.00	9,529,993	0.17	9,715,398.56	476,499.65		可供出售金融资产	法人股
国泰君安投资管理有限公司	3,049,597.44	2,395,012	0.17	3,049,597.44			可供出售金融资产	法人股
杭州市工商信托投资股份有限公司	3,200,000.00	3,200,000	1.89	3,200,000.00			可供出售金融资产	法人股
大地期货有限公司	78,722,000.00	31,200,000	13.00	78,722,000.00	2,184,000.00		可供出售金融资产	法人股
财通证券股份有限公司	351,640,000.00	118,000,000	3.806	351,640,000.00			可供出售金融资产	法人股
合计	504,611,597.44	189,674,425.00	/	506,326,996.00	2,660,499.65		/	/

持有非上市金融企业股权情况的说明

(4) 买卖其他上市公司股份的情况

股份名称	期初股份数量 (股)	报告期买入股份数量 (股)	使用的资金数量(元)	报告期卖出股份数量 (股)	期末股份数量(股)	产生的投资收益(元)
宝诚股份	0	2,388,226.00	35,697,610.49	2,388,226.00	-	11,577,614.93
山东如意	0	2,659,063.00	30,332,458.88	1,006,720.00	1,652,343.00	1,271,886.14
美欣达	0	1,515,479.00	28,273,625.37	1,515,479.00	-	2,465,392.45
格力电器	0	996,808.00	28,120,471.77	996,808.00	-	868,610.19
鹏翎股份	0	1,293,566.00	25,328,022.28	1,293,566.00	-	11,095,821.07
国农科技	0	1,680,596.00	22,490,248.44	1,680,596.00	-	2,486,123.32
宁波富邦	0	1,825,558.00	21,220,355.74	387,800.00	1,437,758.00	112,760.20
博闻科技	0	3,352,111.00	21,169,034.71	3,352,111.00	-	2,284,961.05
浪莎股份	0	1,112,067.00	20,402,044.03	119,599.00	992,468.00	69,453.12
瑞和股份	0	1,160,646.00	19,517,037.72	1,160,646.00	-	1,420,061.73
威尔泰	0	1,972,980.00	18,091,804.26	1,972,980.00	-	1,443,521.87
金螳螂	0	1,200,599.00	17,547,062.64	1,200,599.00	-	872,815.65
荣丰控股	0	1,453,122.00	17,428,275.79	1,453,122.00	-	2,019,407.56
康得新	0	743,027.00	15,460,307.70	743,027.00	-	1,235,824.88
法因数控	0	1,730,800.00	15,049,828.85	1,730,800.00	-	2,880,737.70
德棉股份	0	1,510,757.00	14,860,119.14	1,510,757.00	-	1,334,347.58

长江润发	0	1,383,550.00	14,606,323.00	1,383,550.00	-	232,534.29
达意隆	0	1,500,172.00	14,379,884.21	1,500,172.00	-	1,474,029.64
兰州黄河	0	1,411,232.00	13,816,693.32	1,411,232.00	-	406,616.69
中联电气	0	752,938.00	13,654,506.49	752,938.00	-	657,684.02
兴业银行	0	1,238,299.00	12,489,623.77	1,238,299.00	-	602,893.99
联发股份	0	1,100,300.00	12,373,222.49	1,100,300.00	-	-242,616.93
招商地产	0	758,300.00	11,986,358.70	758,300.00	-	1,049,853.82
交通银行	0	3,105,100.00	11,893,833.00	3,105,100.00	-	72,315.48
招商银行	0	1,200,100.00	11,678,018.00	1,200,100.00	-	331,979.49
万鸿集团	0	2,677,880.00	11,599,862.58	2,677,880.00	-	1,073,052.24
海信电器	0	1,004,000.00	11,589,451.75	1,004,000.00	-	341,295.97
绿景控股	0	1,068,200.00	10,801,431.98	1,068,200.00	-	-187,666.85
葵花药业	0	42,768.00	1,562,315.04	-	42,768.00	0.00
园区设计	0	33,679.00	1,009,359.63	-	33,679.00	0.00
宏达高科	43,000	5,000.00	97,150.00	48,000.00	-	23,130.51
长源电力	30,000	-	-	30,000.00	-	-17,937.51

广陆数测	32,000	-	-	32,000.00	-	48,354.10
广誉远	12,000	-	-	12,000.00	-	-41,738.19
海螺水泥	25,000	-	-	25,000.00	-	-47,235.93
亨通光电	5,000	-	-	5,000.00	-	-431.96
恒泰艾普	11,000	-	-	11,000.00	-	29,235.04
煌上煌	5,000	-	-	5,000.00	-	-17,989.05
台基股份	35,000	-	-	35,000.00	-	58,812.91
天润控股	2,373,162	-	-	2,373,162.00	-	18,118,414.29
友谊股份	60,000	-	-	60,000.00	-	-86,441.81
元力股份	11,000	-	-	11,000.00	-	11,576.42
中国水电	130,000	-	-	130,000.00	-	-63,664.20

报告期内卖出申购取得的新股产生的投资收益总额 22,563,963 元
 买卖其他上市公司股份的情况的说明

2、非金融类公司委托理财及衍生品投资的情况

(1) 委托理财情况

单位：元 币种：人民币

合作方名称	委托理财产品类型	委托理财金额	委托理财起始日期	委托理财终止日期	报酬确定方式	预计收益	实际收回本金金额	实际获得收益	是否经过法定程序	计提减值准备金额	是否关联交易	是否涉诉	资金来源并说明是否为募集资金	关联关系
合计	/		/	/	/				/		/	/	/	/
逾期未收回的本金和收益累计金额（元）														
委托理财的情况说明														

(2) 委托贷款情况

单位:万元 币种:人民币

借款方名称	委托贷款金额	贷款期限	贷款利率	借款用途	抵押物或担保人	是否逾期	是否关联交易	是否展期	是否涉诉	资金来源并说明是否为募集资金	关联关系	预期收益	投资盈亏
浙江清源房地产开发有限公司	5,000	12 个月	18.00%	清源·上林湖花园	浙江上林湖房地产开发有限公司股权质押、实际控制人夏惟勤夫妇担保、富国用(2008)第 002885 号土地抵押	否	否	否	否	自有,非募集资金	其他	900	盈利
杭州天亿商城实业有限公司	4,000	15 个月	18.00%	天亿商城	浙江天亿集团有限公司、实际控制人黄先挺担保,古墩路 829 号的天亿大厦地上 1-5 层 44924.56 m ² 的非住宅用房抵押担保。	否	否	否	否	自有,非募集资金	其他	900	盈利
杭州华	4,600	12 个月	18.00%	富阳绿	① 富国用 2011 第	否	否	否	否	自有,非	其他	828	盈利

滋绿城 房地产 有限公司				城富春 玫瑰园	003818 号土地抵押担 保： ②以浙江华滋奔 腾房地产开发有限公司（以下简称浙江华 滋）持有的华滋绿城 51%股权进行质押； ③实际控制人王 士忠夫妇提供连带责 任保证。					募集资 金			
浙江万 拓房地 产有限 公司	4,900	12 个月	18.00%	桐庐县 江南镇 项目	浙江通泰房地产有限 公司、上海万星房地 产集团有限公司、实 际控制人董大根夫 妇、浙江通泰房地 产有限公司法定代 表人陈蓉梅担保、 桐土国用 2012 第 0050089 号土地抵 押担保	否	否	否	否	自有，非 募集资 金	其他	882	盈利

委托贷款情况说明

(3) 其他投资理财及衍生品投资情况

投资类型	资金来源	签约方	投资份额	投资期限	产品类型	预计收益	投资盈亏	是否涉诉
稳健系列人民 币 37 天期限银 行间保证收益 理财产品	闲置募集资金	北京银行股份 有限公司	5000 万元	37 天	保本保证收益 型	21.58 万元	盈利	否
利多多对公结 构性存款 2014 年 JG880 期	闲置募集资金	上海浦东发展 银行股份有限 公司	5000 万元	90 天	保证收益型	56.25 万元	盈利	否

利多多对公结构性存款 2014 年 JG842 期	闲置募集资金	上海浦东发展银行股份有限公司	3000 万元	35 天	保证收益型	11.81 万元	盈利	否
---------------------------	--------	----------------	---------	------	-------	----------	----	---

其他投资理财及衍生品投资情况的说明

本期使用闲置的募集资金进行现金管理，已实现收益 2,776,872.99 元

3、募集资金使用情况

(1) 募集资金总体使用情况

√适用□不适用

单位:万元 币种:人民币

募集年份	募集方式	募集资金总额	本年度已使用募集资金总额	已累计使用募集资金总额	尚未使用募集资金总额	尚未使用募集资金用途及去向
2014 年	非公开发行	146,561.56	133,321.73	133,321.73	13,620.62	购买理财产品 1.3 亿元, 剩余 620.62 万元存放银行
合计	/	146,561.56	133,321.73	133,321.73	13,620.62	/
募集资金总体使用情况说明			本公司 2014 年度实际使用募集资金 1,463,217,238.86 元 (其中, 募集资金项目使用 1,333,217,238.86 元, 购买理财产品 130,000,000.00 元), 2014 年度收到的银行存款利息扣除银行手续费等的净额为 3,807,810.16 元; 截至 2014 年 12 月 31 日, 募集资金余额为 6,206,191.45 元 (包括累计收到的银行存款利息扣除银行手续费等的净额及银行理财产品收益)。			

(2) 募集资金承诺项目情况

√适用□不适用

单位:万元 币种:人民币

承诺项目名称	是否变更项目	募集资金拟投入金额	募集资金本年度投入金额	募集资金累计实际投入金额	是否符合计划进度	项目进度	预计收益	产生收益情况	是否符合预计收益	未达到计划进度和收益说明	变更原因及募集资金变更程序说明
汽车金融服务项目	否	120,000.00	115,143.30	115,143.30	是	95.95	[注 1]	3,519.62	不适用	不适用	未变更
汽车云服务项目一期	否	30,000.00	18,178.43	18,178.43	是	60.59	[注 2]	44.56	不适用	不适用	未变更
合计	/	150,000	133,321.73	133,321.73	/	/		/	/	/	/
募集资金承诺项目使用情况说明		[注 1]: 公司承诺效益 12,880.33 万元系指汽车金融服务项目投放									

	<p>后, 在 2014 年-2019 年预计 6 年内实现的平均效益, 而本年尚处于投入期。</p> <p>[注 2]: 公司承诺效益 2, 558. 05 万元系指汽车云服务项目一期投放后, 在 2014 年-2018 年预计 5 年内实现的平均效益, 而本年尚处于投入期。</p>
--	---

(3) 募集资金变更项目情况

适用 不适用

(4) 其他

4、主要子公司、参股公司分析

子公司全称	持股比例 (%)	资产总额 (万元)	营业收入 (万元)	利润总额 (万元)	净利润 (万元)	备注
浙江中大集团国际贸易有限公司	100	56, 478. 40	96, 460. 12	-12, 052. 86	-8, 884. 77	单体报表数字
浙江中大集团投资有限公司	100	125, 315. 99	10. 00	14, 609. 84	11, 819. 28	单体报表数字
武汉中大十里房地产开发有限公司	85	212, 872. 65	22. 50	-2, 292. 67	-1, 474. 42	单体报表数字
嵊州中大剡溪房地产有限公司	85	9, 628. 15	27, 414. 73	10, 246. 19	7, 658. 85	单体报表数字
武汉市巡司河物业发展有限公司	85	132, 410. 30	10, 043. 96	-2, 670. 63	-2, 016. 56	单体报表数字
上海中大亮桥房地产有限公司	85	35, 542. 26	22, 205. 51	2, 137. 39	1, 595. 21	单体报表数字
富阳中大房地产有限公司	93. 5	347, 661. 26	5, 337. 83	-1, 651. 37	-1, 265. 91	单体报表数字
杭州中大圣马置业有限公司	50	243, 193. 61	155. 30	-23, 984. 84	-24, 563. 81	单体报表数字
成都浙中大地产有限公司	90	184, 048. 03	-	-385. 48	-385. 48	单体报表数字

浙江中大正能量房地产有限公司	90	136,470.73	0	-1,530.35	-1,609.15	单体报表数字
中大房地产集团南昌有限公司	70	129,148.34	-	-1,847.56	-1,344.06	单体报表数字
浙江中大期货有限公司	95.1	247,054.97	17,879.73	1,559.87	1,122.76	单体报表数字
浙江中大元通实业有限公司	100	129,492.62	358,485.90	3,499.89	2,627.72	单体报表数字
中大房地产集团有限公司	100	792,586.96	393.27	34,163.30	35,626.60	单体报表数字
浙江物产元通汽车集团有限公司	72.8	431,964.31	77,459.62	13,705.14	11,390.05	单体报表数字
浙江元通汽车有限公司	100	50,873.49	18,184.94	1,862.92	1,771.72	单体报表数字
浙江中大元通融资租赁有限公司	100	171,952.60	14,600.64	5,657.60	4,225.22	单体报表数字
浙江元通机电工贸有限公司	51	55,728.88	222,536.23	2,093.37	1,577.00	单体报表数字
四川思源科技开发有限公司	85	61,059.60	68,580.40	16,073.98	11,714.65	单体报表数字
浙江元通机电发展有限公司	100	18,262.92	352.93	2,817.22	2,817.22	单体报表数字
浙江之信汽车有限公司	50	13,020.04	73,875.03	1,373.27	1,009.30	单体报表数字

5、非募集资金项目情况

适用 不适用

二、董事会关于公司未来发展的讨论与分析

(一) 行业竞争格局和发展趋势

1、汽车行业

面对交通、空气质量的压力，更多地区采取限购、限行措施，同时厂商不断扩大产能、拓展网点，使汽车经销商面临更加激烈的行业竞争。在传统经销业务被迫转型的背景下，创新后服务

模式。国家政策的扶持和新能源汽车技术的提升，互联网的快速发展和消费者消费观念的改变，将推动经销商加快布局新能源汽车，抓紧推进电商发展步伐，抢占市场先机。

2、地产行业

2015 年，房地产行业供大于求的现象短期内不会明显改善，房地产企业仍将以去库存为主。房地产行业的“黄金十年”已经结束，但在城镇化的大背景下，白银时代正在来临，城镇化红利将带来房地产市场的增长。面对行业的变化调整，地产开发商要从规模速度型粗放增长向质量效率型增长转变。

3、贸易行业

2015 年，世界经济将保持温和复苏态势，京津冀一体化、丝绸之路经济带、21 世纪海上丝绸之路、长江经济带以及上海自贸区的经验推广，将为我国对外经济贸易创造新的增长空间。面对全球总需求不振，我国低成本比较优势转化，贸易企业要抓住国家对外贸易新优势，充分利用国家政策支持，积极优化商品结构、市场结构，探索新型贸易方式。

4、金融行业

2015 年，金融改革创新将给金融行业带来前所未有的机遇。在新一轮国企改革背景下，金融机构和金融资本可以更深层次地接入到产业整合中。同时，居民财富的增长以及互联网金融的快速发展，将带来更大的金融理财需求。因此，金融企业要加快引进专业高端人才，积极拓展业务领域，抓住行业发展契机。

(二) 公司发展战略

2015 年是国家全面完成“十二五”规划的收官之年，也是公司“全面深化变革”的关键一年。2015 年，公司将继续坚持以质量效益和基业长青为核心的经营思想，以“三个时代、三个面向”为转型升级路径，抓好预算执行，优化业务结构，提升产出水平，完善管理体系，服务变革发展，推进公司的健康可持续发展。

(三) 经营计划

2015 年，公司计划实现营业总收入 400 亿元，营业总成本 395.83 亿元，推动全面深化变革，重点做好以下三方面的工作。

1、推进资产重组，实现物产整体上市

深入贯彻省委省政府和省国资委的重要决策，高效完成重组各项工作。在重组期间，扎实做好公司的经营管理工作。对公司经营管理体系进行全面梳理，为重组创造良好的内部环境。

2、优化业务结构，加快转型升级

(1) 汽车业务加快打造发展“车家佳”平台，提升后服务能力。

一是新车销售聚焦重点品牌。二是加快推进“车家佳”平台发展。加大宣传力度，全面聚焦商城、服务、金融三大业务和车圈四个频道，稳步推进 O2O 汽车生活线下重要载体体验店建设。三是打造技术元通，提升维修水平，进一步完善服务生态体系。四是布局新业务。重点关注国家有关新能源汽车的产业扶持政策，为未来可能的汽车动力革命做好准备和业务尝试。

(2) 地产业务重点做好库存去化，继续加强运营管理，探索新业态、新模式。

一是，落实全员营销，加大去化库存力度。二是，完善运营管理体系。充分发挥运营管理系统监控功能，严肃关键节点执行结果考核，不断修正节点计划执行偏差。三是，探索新模式。主抓住宅产品开发，大力推动客户幸福生活解决方案的落地执行，继续跟踪、研究住宅产业化模式，适当介入养生养老、旅游服务等地产业态。

(3) 贸易实业业务

中大国际要依托在服装外贸领域积累的服务优势、品牌优势和客户资源优势，聚焦服装全产业链经营模式，加快打造外贸综合性服务平台，打造“中大国际”外贸综合性服务的品牌，促进外贸业务持续稳定增长。

中大元通实业，以实业园区为依托，巩固开拓海外市场，发掘优质标的，推动实业业务向产业链上下游扩张，促进实业运作整体升级。

(4) 金融业务

以打造金融综合服务平台为总体目标，加快现有金融业务的发展，不断深化业务创新与协同，在行业内区域内建立市场竞争地位，形成品牌影响力；目前公司旗下拥有期货、融资租赁、典当、

投资、金融资产交易中心等金融牌照及业务，并有意拓展其他非金融业务领域（保险、证券、支付）等，为打造金融综合服务平台夯实基础。

期货公司重点抓好经纪、机构、资管、创新四大业务，扩大业务规模，提升业务经营格局和层次。投资公司以业务创新、产品创新为核心，加快向资产管理业务的转型力度，力求在资管产品规模取得突破，跻身省内一流、国内知名的资产管理机构。租赁公司在风险可控的基础上，加快业务投放，重点加强厂商合作，形成特色鲜明、规模突出的经营态势，成为省内前列的融资租赁机构。温金中心进一步理顺内部业务体系和管理体系，加快项目落地实施，并形成充分项目储备资源，确保经营持续性。

3、完善管理体系，服务变革发展

(1) 深化协同发展

公司将以客户为中心，积极打造“实体经营+金融综合服务平台”，围绕金融业务优势，结合资产证券化、期现结合、融资租赁等金融产品设计，与汽车 4S 店、云服务、房地产开发、实业等实体经营的协同运作；“车家佳”平台全面对接公司业务大数据，为每位用户提供最精准的服务和产品推荐，并向房地产物业服务逐步延伸；期货、投资、租赁、温金中心充分利用“车家佳”即将打造的金融频道，丰富产品设计，打开客户渠道；中大期货和中大国际推进开展中大国际期现结合业务。

(2) 支持创新发展

坚定不移地贯彻实施《关于全面推进创新型企业建设的指导纲要》。完善创新支持制度，充分发挥创新发展基金的示范和引导作用。营造鼓励创新、包容试错的公司氛围，对于建言献策的意见跟踪反馈，使得各项好建议真真切切的落到实处。

(3) 优化内部管控

一是，通过强化制度执行，重点解决内控流程与实际工作的一致性、管理制度和关键控制的有效性等问题。二是，加强信息化建设。搭建起公司自身的自动化办公信息系统，继续推动汽车引擎系统提升版的全面覆盖工作，并在此基础上研发汽车板块的综合查询系统；进一步加强信息化项目的流程管控，严格执行预算、立项、招标、实施、验收等环节的管理；三是，加强安全生产管理。健全完善严格的安全生产规章制度，加强对生产现场的监督检查。

(4) 加强团队建设

在 2014 年人才信息整理与分析基础上，对核心岗位人才进行胜任力测评，建立评价选拔标准，设置职业生涯通道，制定培训培养计划，明确薪酬待遇等，为高技能人才发展建立全新的职业生涯通道，使高技能人才在推进技术进步发挥更大的作用，并尝试选择成长性好、团队愿望强烈的产业公司，进行中长期激励计划或股权激励计划。

(四) 因维持当前业务并完成在建投资项目公司所需的资金需求

2015 年，公司主要资金需求为项目建设资金及营运资金，公司将根据各业态发展的实际情况及未来发展战略，通过在资本市场上非公开发行股票融资募集，并在合理利用资金的基础上，加强银企合作，降低融资成本，拓宽创新融资渠道，加强内部资金统筹管理，提高资金的使用效率，以支持公司各项业务的资金需求。

(五) 可能面对的风险

1、宏观经济环境带来的风险和对策分析。

我国已经结束了改革开放三十多年来经济高速发展的阶段，经济增长速度放缓、经济发展方式转变、经济结构优化升级、经济发展动力更新是我们面临的新常态。2015 年，国内宏观经济政策的主基调仍然是“宽财政、稳货币”，但我国经济结构调整阵痛显现，企业生产经营困难增多，部分经济风险加大，经济下行压力依然很大。为主动适应经济发展新常态，公司要积极做好应对更加困难经济环境的准备，抓住国家全面深化改革的战略机遇，加快推进“三个时代，三个面向”的转型升级，促进企业经营健康持续发展。

2、行业风险和对策分析。

(1) 汽车行业：

2015 年，汽车市场将呈现功能化、区域化、政策化和新能源趋势；东部沿海经济发达区域增速进一步趋缓，中部及西部部分区域呈现高速增长；限购等政策因素将在短期内成为拉动或制约

消费的主要因素；新能源车由于历史基数较小，将呈现爆发式增长趋势。作为公司汽车业务主战场的浙江市场受到杭州限牌、区域经济增长放缓等影响，预计 2015 年将呈现负增长或微增长。

公司在汽车业务调整转型过程中，一方面优化品线结构，聚焦优势品牌，精耕区域市场，打造“技术元通”，另一方面，整合优势资源，以大数据为基础，加快推进“车家佳”平台发展，重点关注国家有关新能源汽车的产业扶植政策，为未来可能的汽车动力革命做好准备和业务尝试。

(2) 地产行业：

尽管 2014 年下半年出台了解除限购、放宽首套房贷款认定标准和降息等政策，一定程度上改善了房地产市场形势，然而市场阶段性过剩依然严重，房价下行预期强烈，短期内市场难以出现强劲回升，预计 2015 年上半年市场仍将维持较为低迷的态势。面对行业的变化调整，地产开发商也要从规模速度型粗放增长向质量效率型增长转变，否则很容易被市场淘汰。

公司房地产业务在全员营销，加快存量去化的同时，根据轻资产、重运营的要求，项目开发标准化，创新营销渠道，探索新业态，完善运营管理体系，为客户提供幸福生活解决方案等，全面推进转型升级工作。

(3) 贸易实业行业：

2015 年，预计全球市场低迷的“大环境”不会得到明显改观，外部风险和不确定因素较为突出。国际金融危机影响深远、主要经济体受债务危机困扰等因素影响，一段时期内世界经济难以恢复快速增长，外部需求难有明显回升；是贸易保护主义抬头，国际贸易摩擦高发；主要货币汇率和大宗商品价格波动加剧；随着国内产业升级和全球产业转移，中国与发展中国家在传统劳动密集型产业竞争加剧。

公司国际贸易业务将聚焦纺织服装全产业链经营模式，扎实推进“中大出口”品牌服务，加快企业“走出去”步伐，以高端客户、大客户为目标市场，持续增强国际品牌在出口服务行业的溢价能力。公司机电实业业务将以以实业园区为依托，深耕现在业务，巩固开拓海外市场，促进实业运作整体升级，力争规模利润再上一个台阶。

(4) 金融业务：

目前，我国金融创新的势头如雨后春笋非常强劲，各种金融业务和金融产品的运营模式越来越丰富，互联网与金融市场的有效结合产生了巨大的影响力，对原有的金融产业造成了巨大的冲击，金融行业自身正在积极寻求自我突破和变革。

公司未来发展战略中，金融业务将会是公司未来发展的重要支撑业务，现有的期货、融资租赁、典当、投资、温金所等业务都面临突破。未来公司金融行业调整转型过程中，将依托互联网平台，加强研究，集成服务，利用现有产业客户资源优势，整合集团旗下金融资源，打造综合金融服务平台，成为新型的金融集成服务商。

三、董事会对会计师事务所“非标准审计报告”的说明

(一) 董事会、监事会对会计师事务所“非标准审计报告”的说明

适用 不适用

(二) 董事会对会计政策、会计估计或核算方法变更的原因和影响的分析说明

适用 不适用

2014 年 10 月 27 日，公司召开第七届董事会第五次会议和第七届监事会第五次会议，会议审议通过了《关于公司会计政策变更的议案》。

本次会计政策变更，是公司按照财政部 2014 年颁布或修订的企业会计准则，对公司会计政策进行相应变更。

本次会计政策变更，调减期初长期股权投资 301,209,126.74 元，调增期初可供出售金融资产 301,209,126.74 元；调减期初未分配利润 82,495,530.08 元，调增期初少数股东权益 82,495,530.08 元。除上述调整外，对本公司 2013 年度及本年度第三季度报告合并财务报表总资产、负债总额、股东权益及净利润不产生影响。

(三) 董事会对重要前期差错更正的原因及影响的分析说明

□适用 √不适用

四、利润分配或资本公积金转增预案**(一) 现金分红政策的制定、执行或调整情况****1、现金分红政策的制定情况**

根据《公司法》、《公司章程》、根据中国证监会《关于进一步落实上市公司现金分红有关事项的通知》【证监发(2012)37号】和浙江证监局《关于转发进一步落实上市公司现金分红有关事项的通知》【浙证监上市字(2012)138号】的有关要求,公司修订《公司章程》中关于现金分红政策并经公司2014年第一次临时股东大会审议通过,明确利润分配决策程序及利润分配政策,给予投资者特别是中小投资者以合理回报。

2、现金分红政策的执行情况

公司于2014年5月16日召开2013年度股东大会,审议通过2013年度利润分配方案:以2013年末总股本790,515,734股为基数,每10股派现金股利1元(含税),共计派发现金股利79,051,573.40元;不送红股,也不实施资本公积金转增股本,剩余利润结转以后年度分配。

2014年6月16日,公司发布“2013年度利润分配实施公告”:股权登记日为6月19日,除权(除息)日为6月20日,现金红利发放日为6月20日。截至本报告期末,此次利润分配方案已全部实施完毕。

公司于2015年3月28日召开公司七届十次董事会,审议通过了2014年度利润分配预案:以2014年末总股本995,995,186股为基数,每10股派现金股利1.5元(含税),共计派发现金股利149,399,277.90元;不送红股,也不实施资本公积金转增股本,剩余利润结转以后年度分配。公司独立董事对上述利润分配预案发表了独立意见。

(二) 公司近三年(含报告期)的利润分配方案或预案、资本公积金转增股本方案或预案

单位:元 币种:人民币

分红年度	每10股送红股数(股)	每10股派息数(元)(含税)	每10股转增数(股)	现金分红的数额(含税)	分红年度合并报表中归属于上市公司股东的净利润	占合并报表中归属于上市公司股东的净利润的比率(%)
2014年	0	1.5	0	149,399,277.90	359,484,239.77	41.56
2013年	0	1	0	79,051,573.40	506,471,753.91 (注)	15.61
2012年	0	1.8	0	142,292,832.12	428,233,758.36 (注)	33.22

注:指追溯调整前归属于上市公司股东的净利润。

五、积极履行社会责任的工作情况**(一) 社会责任工作情况**

公司《2014年度社会责任报告》于2015年3月31日发布于上交所网站(<http://www.sse.com.cn>)。

第五节 重要事项**一、重大诉讼、仲裁和媒体普遍质疑的事项**

√适用 □不适用

(一) 诉讼、仲裁或媒体质疑事项已在临时公告披露且无后续进展的

事项概述及类型	查询索引
---------	------

<p>2014年3月4日《21世纪经济报道》刊登了题为《物产中大私洽特斯拉酝酿并购浙商基金》的报道。公司对上述报道所涉及的相关内容进行了核实，并对涉及事项澄清说明。</p>	<p>详见2014年3月5日《中国证券报》、《上海证券报》、《证券时报》、《证券日报》及上海证券交易所网站（www.sse.com.cn）</p>
<p>上海中大亮桥房地产有限公司与龙元建设集团股份有限公司（以下简称“龙元建设”）建设工程承包合同纠纷。</p> <p>2013年1月22日，龙元建设因建设工程施工合同履行过程中涉及的工期拖延、变更工程量、工程造价等的认定与公司控股子公司上海亮桥发生争议，将上海亮桥起诉至上海市松江区人民法院【上海市松江区人民法院应诉通知书（2013）松民三（民）初字第213号】。</p> <p>2014年7月，中大亮桥收到上海市松江区人民法院口头通知，准许龙元建设对【案号为（2013）松民三（民）初字第213号】案件的撤诉申请。龙元建设于2014年7月2日重新递交了民事起诉状。上海市松江区人民法院向中大亮桥送达了传票、应诉通知书【案号为（2014）松民三（民）初字第2257号】等诉讼材料。</p> <p>2014年12月24日，中大亮桥与龙元建设达成调解协议收到【上海市松江区人民法院民事调解书（2014）松民三（民）初字第2257号】中大亮桥支付龙元建设10,138,579.10元。</p>	<p>详见2013年1月26日、2014年7月15日、2014年12月27日《中国证券报》、《上海证券报》、《证券时报》、《证券日报》及上海证券交易所网站（www.sse.com.cn）</p>

(二) 临时公告未披露或有后续进展的诉讼、仲裁情况

单位:万元 币种:人民币

报告期内:									
起诉(申请)方	应诉(被申请人)方	承担连带责任方	诉讼仲裁类型	诉讼(仲裁)基本情况	诉讼(仲裁)涉及金额	诉讼(仲裁)是否形成预计负债及金额	诉讼(仲裁)进展情况	诉讼(仲裁)审理结果及影响	诉讼(仲裁)判决执行情况
浙江中大元通融资租赁有限公司	江苏华景投资实业有限公司	董秀月、蔡贤松、连云港泰方钢结构	委托贷款纠纷	子公司中大租赁就通过招商银行股份有限公司上海静安寺支行向江苏华景投资者实业有限公司发放委托贷款纠纷事宜起诉江苏华	3,920.19	截至本期末中大租赁将该笔贷款列为可疑类贷款，按借款本金的40%计提风险准备金计1,568.16万元		浙江省杭州市中级人民法院于2012年8月判决江苏华景投资实业有限公司归还4097.30万元贷款本息及律师费。【(2012)浙杭商初字第37号】	截至本财务报告签署日，江苏华景投资实业有限公司未归还贷款本息及相关费用。杭州市中级人民法院

		有限公司		景投资实业有限公司、董秀月、蔡贤松、连云港泰方钢结构有限公司，并经浙江省杭州市中级人民法院受理。【浙江省杭州市中级人民法院民事案件受理通知书（2012浙）杭商初字第37号】				院已对江苏华景投资实业有限公司及连带保证人财产采取保全措施。
浙江中大元通融资租赁有限公司	宁波市兴旺市政园林工程集团有限公司	宁波市海豚湾贸易有限公司、浙江锦洋环保科技有限公司、朱夏生、朱美娜、	融资租赁合同纠纷	子公司中大租赁向宁波市兴旺市政园林工程集团有限公司就融资租赁合同纠纷事宜提起诉讼，已经杭州市下城区人民法院受理。【（2013）杭下立预字第738号】	2,597.2	截至本期末中大租赁将该笔融资租赁款比照可疑类贷款，按欠款余额的40%计提了风险准备金共计603.75万元		杭州市下城区人民法院于2014年2月18日判决宁波市兴旺市政园林工程集团有限公司归还元通融资租赁租金及相关费用1,926.90万元。【（2013）杭下商初字第2435号】、【（2013）杭下商初字第2408号】

		徐中华、徐虹、朱海伦							
浙江中大集团国际贸易有限公司	湖州新生粮油有限公司	湖州双林粮油有限公司	贸易合同纠纷	由于湖州新生粮油有限公司违约未实际交付货物、也未实施回购，中大国际于2013年10月17日向湖州市中级人民法院起诉	4,172.90	截至本期末中大国际根据湖州新生及湖州双林粮油有限公司的财务状况，已单项计提了坏账准备3,806.73万元		2013年12月10日湖州市中级人民法院判决：湖州新生归还原告预付款4172.9万元及相应利息，湖州双林就上述债务中的3672.9万元及相应利息（本息合计不超过4087万元）承担连带责任	2014年2月14日法院向被告下达执行通知书（2014）浙湖执民字第17号。
浙江中大集团国际贸易有限公司	宁波经济技术开发区恒锦贸易有限公司、李强、宁波昊丰塑料		代理进口合同违约	公司全资子公司浙江中大国际贸易有限公司就进口合同违约起诉宁波经济技术开发区恒锦贸易有限公司、李强、宁波昊丰塑料包装制品有限公司，并经杭州市下城区人民法院受理【（2014）杭下商字第1496、1497号】	1,204.66	截至本期末中大国际对上述涉案应收账款计1,136.47万元，按100%计提坏账准备1,136.47万元		2014年10月15日，杭州市下城区人民法院判决：宁波经济技术开发区恒锦贸易有限公司支付垫付款10919362.69元，逾期付款利息956124.28元，代理费171121.36元。被告李强、宁波昊丰塑料包装制品有限公司对上述款项承担连带清偿责任。【（2014）杭下商字第1496、1497	

	包装制品有限公司						号】	
浙江中大集团国际贸易有限公司	黑龙江泰丰粮油食品有限公司、浙江泰丰粮油有限公司	买卖合同违约	全资子公司浙江中大集团国际贸易有限公司就买卖合同起诉黑龙江泰丰粮油食品有限公司、浙江泰丰粮油有限公司，并经杭州市下城区人民法院受理【(2014)杭下商字第2634号】	2,497.52	考虑上述情况，中大国际对上述涉案其他应收款20,157,000.00元，根据律师意见书预估损失金额计提坏账准备185.70万元。		2015年3月5日杭州市下城区人民法院判决黑龙江泰丰返还公司货款本金及利息，并由浙江泰丰粮油食品有限公司承担连带清偿责任。 【(2014)杭下商初字第2634号】	

二、报告期内资金被占用情况及清欠进展情况

□适用 √不适用

三、资产交易、企业合并事项

□适用 √不适用

四、公司股权激励情况及其影响

□适用 √不适用

五、重大关联交易

√适用 □不适用

(一) 与日常经营相关的关联交易**1、已在临时公告披露且后续实施无进展或变化的事项**

事项概述	查询索引
1. 本公司 2013 年度向浙江省物产集团公司（下称：物产集团）及浙江物产实业控股（集团）有限公司（下称：物产实业）累计借款发生额为 42.5 亿元人民币，本公司共支付上述关联公司利息共计 9015.61 万元人民币；预计 2014 年度累计借款发生额不超过 95 亿元。2. 公司控股股东物产集团 2013 年度实际为本公司借款总额 3 亿元提供担保，公司 2013 年度共向物产集团支付担保费用 150 万元；2014 年度计划为本公司借款总额不超过 9 亿元提供担保。	详见 2014 年 4 月 23 日《中国证券报》、《上海证券报》、《证券时报》、《证券日报》及上海证券交易所网站（www.sse.com.cn）
本公司控股子公司中大房地产集团有限公司（下称：中大地产）项目子公司与浙江物产金属集团有限公司（下称：物产金属）及其子公司进行钢材配送战略合作。预计 2014 年中大地产与物产金属交易金额约 6760 万元，2013 年度中大地产与物产金属已发生金额为 6300 万元。	详见 2014 年 4 月 23 日《中国证券报》、《上海证券报》、《证券时报》、《证券日报》及上海证券交易所网站（www.sse.com.cn）

(二) 资产收购、出售发生的关联交易**1、已在临时公告披露且后续实施无进展或变化的事项**

事项概述	查询索引
1、公司将向浙江物产融资租赁有限公司（以下简称“物产租赁”）增资并获得对物产租赁的控股权。增资完成后，公司将持有物产租赁 51% 股权。	2013 年 11 月 22 日、2014 年 7 月 1 日《中国证券报》、《上海证券报》、《证券时报》、《证券日报》及上海证券交易所网站。 (http://www.sse.com.cn)
2、公司按照国有资产管理规定，参与受让浙江物产实业控股（集团）有限公司持有的浙江物宝	2013 年 11 月 22 日、2014 年 7 月 1 日《中国证券报》、《上海证券报》、《证券时报》、《证

典当有限责任公司 51%的股权。	券日报》及上海证券交易所网站。 (http://www.sse.com.cn)
------------------	--

(三) 共同对外投资的重大关联交易

1、 已在临时公告披露，但有后续实施的进展或变化的事项

公司全资子公司浙江中大集团投资有限公司为落实公司发展战略，壮大公司金融板块，储备股权投资项目，优化金融资产结构，认购财通证券股份有限公司 1.18 亿股，价格为 2.98 元/股，合计出资 3.5164 亿元。详见 2014 年 12 月 16 日《中国证券报》、《上海证券报》、《证券时报》、《证券日报》及上海证券交易所网站。（<http://www.sse.com.cn>）。2014 年 12 月 24 日，公司已全额支付了上述投资款 5.5164 亿元。

(四) 关联债权债务往来

1、 已在临时公告披露，但有后续实施的进展或变化的事项

关联方	关联关系	向关联方提供资金			关联方向上市公司提供资金		
		期初余额	发生额	期末余额	期初余额	发生额	期末余额
物产集团	母公司				305,003,205.84	9,060,000,000	5,305,013,176.86
物产实业	全资子公司				500,000,000.00		500,000,000.00
合计					805,003,205.84	9,060,000,000	5,805,013,176.86
报告期内公司向控股股东及其子公司提供资金的发生额（元）							
公司向控股股东及其子公司提供资金的余额（元）							
关联债权债务形成原因		本公司因业务发展需要					
关联债权债务清偿情况							
与关联债权债务有关的承诺							
关联债权债务对公司经营成果及财务状况的影响							

(五) 其他

2014年8月6日,公司2014年度非公开发行股票新增股份已在中国证券登记结算有限责任公司上海分公司办理完毕登记托管手续。新增股份登记到账后,物产集团持有本公司股票为304,997,543股,占公司总股本30.62%,其中,持有限售条件股份数量36,095,891股。物产集团控股子公司浙江物产金属集团有限公司持有本公司股票为5,000,000股,均为有限售条件股份,占公司总股本0.50%。上述限售股限售期为三十六个月。详见2014年8月8日《中国证券报》、《上海证券报》、《证券时报》、《证券日报》及上海证券交易所网站。<http://www.sse.com.cn>。

六、重大合同及其履行情况**1 托管、承包、租赁事项**

适用 不适用

2 其他重大合同**3 担保情况**

适用 不适用

单位:万元 币种:人民币

公司对外担保情况(不包括对子公司的担保)													
担保方	担保方与上市公司的关系	被担保方	担保金额	担保发生日期(协议签署日)	担保起始日	担保到期日	担保类型	担保是否已经履行完毕	担保是否逾期	担保逾期金额	是否存在反担保	是否为关联方担保	关联关系
浙江物产元通汽车集团有限公司	控股子公司	浙江通诚格力电器有限公司	1,820	2014/8/22	2014/8/22	2015/2/22	连带责任担保	否	否		否	是	参股子公司
浙江物产元通汽车集团有限公司	控股子公司	浙江通诚格力电器有限公司	1,456	2014/9/9	2014/9/9	2015/3/9	连带责任担保	否	否		否	是	参股子公司
报告期内担保发生额合计(不包括对子公司的担保)									3,276				
报告期末担保余额合计(A)(不包括对子									3,276				

公司的担保)	
公司对子公司的担保情况	
报告期内对子公司担保发生额合计	298,735.21
报告期末对子公司担保余额合计 (B)	60,294
公司担保总额情况 (包括对子公司的担保)	
担保总额 (A+B)	63,570
担保总额占公司净资产的比例 (%)	8.72
其中:	
为股东、实际控制人及其关联方提供担保的金额 (C)	
直接或间接为资产负债率超过70%的被担保对象提供的债务担保金额 (D)	95
担保总额超过净资产50%部分的金额 (E)	
上述三项担保金额合计 (C+D+E)	95
未到期担保可能承担连带清偿责任说明	
担保情况说明	

七、承诺事项履行情况

√适用 □不适用

(一) 上市公司、持股 5%以上的股东、控股股东及实际控制人在报告期内或持续到报告期内的承诺事项

承诺背景	承诺类型	承诺方	承诺内容	承诺时间及期限	是否有履行期限	是否及时严格履行	如未能及时履行应说明未完成履行的具体原因	如未能及时履行应说明下一步计划
与重大资产重组相关的承诺	解决关联交易	物产集团	物产集团承诺，将尽可能减少并规范与中大股份之间的关联交易；对于关联交易事项，将严格履行法定程序，依法及时进行信息披露，保证不通过关联交易损害中大股份及其他股东的合法权益；对于物产元通与物产集团及其下属相关公司的资金互保事项，将在本次资产注入后按上市公司及物产集团的有关要求及程序进行规范。	2007 年 12 月 28 日	否	是		
与重大资产重组相关的承诺	其他	物产集团	物产集团承诺，在实际经营运作过程中，将继续保持规范运作，确保与中大股份在人员、财务、机构、资产和业务等方面完全分开。	2007 年 12 月 28 日	否	是		
与重大资产重组相关的承诺	解决同业竞争	物产集团	2007 年 12 月 28 日，物产集团出具了《避免同业竞争承诺函》，就本次交易前与中大股份存在同业竞争的房地产业务、纺织品贸易业务、期货业务，以及本次交易后新增同业竞争的汽车销售业务、钢材贸易业务、油品销售业务、进出口业务等方面进行了承诺，并就与中大股份避免同业竞争出具了持续性承诺。（该《避免同业竞争承诺函》作为《发行股份收购资产协议》的附件，已经公司 2008 年第一次临时股东大会审议通过）	2007 年 12 月 28 日	否	是		
与重大	解决	物	2008 年 6 月 12 日，物产集团出具了《关于避免同业竞争的补充承诺函》，对	2008 年	否	是		

资产重组相关的承诺	同业竞争	产集团	落实避免同业竞争解决措施的机制、因同业竞争导致中大股份遭受可能经济损失的利益补偿（赔偿）等相关事项进行了补充承诺	6月12日				
与重大资产重组相关的承诺	解决土地等产权瑕疵	物产集团	针对物产元通及下属企业在物业拥有和使用方面存在物业权属证明不完备、物业租赁手续不完备等若干不规范情形，物产集团承诺将与有关部门沟通，尽力促使物产元通及相关企业可有效拥有或使用相关物业。若因该等物业不规范情形显著影响各相关企业拥有和使用该等物业以从事正常业务经营，物产集团将视情况尽力减轻和消除不利影响，并对各相关企业因此产生的合理预见以外的支出或损失予以补偿。	2007年12月28日	否	是		
与重大资产重组相关的承诺	解决土地等产权瑕疵	物产集团	物产集团出具《关于瑕疵物业资产的补充承诺函》，承诺若因该等物业不规范情形导致相关企业产生显著的额外支出或损失，物产集团将视情况积极采取相关措施，补偿各相关企业因此产生的合理预见以外的支出。目前，物产元通及相关企业未因该等物业之使用而受到处罚或发生额外损失。	2008年6月12日	否	是		
与重大资产重组相关的承诺	置入资产价值保证及补偿	物产集团	关于物产元通下属子公司浙江元通机电发展有限公司（以下简称“机电发展”）资产剥离的承诺。物产集团承诺，截至发行股票收购资产交易交割日，机电发展运营正常，不存在除日常经营外的重大负债及或有负债；若机电发展因未披露或发现的负债，导致本公司产生额外支出或损失，物产集团将在确认相关损失后的30个工作日内以现金方式向本公司进行补偿。该优化方案已经公司第五届董事会第十八次会议审议通过。	2010年8月14日	否	是		
与重大资产重组相关的承诺	置入资产价值保证及补偿	物产集团	关于在交割日前物产元通未被披露或发现但起因于交割日之前的索赔、负债、或有负债、责任的承诺。物产集团承诺，将严格履行其于前次非公开发行中签署的协议及作出的有关承诺，对一切在交割日物产元通未被披露或发现但起因于交割日之前的索赔、负债、或有负债、责任，物产集团保证使本公司免除一切责任或做出赔偿。	2009年6月10日	否	是		
与再融	股份	物	2014年8月6日，公司2014年度非公开发行股票新增股份已在中国证券登记	2014年	是	是		

资相关的承诺	限售	产集团	结算有限责任公司上海分公司办理完毕登记托管手续。在本次非公开发行中，物产集团承诺本次认购的 36,095,891 股股票自登记至物产集团账户之日起 36 个月内不上市交易或转让。	8 月 6 日				
与再融资相关的承诺	其他	物产集团	2013 年 9 月 22 日，物产集团、物产金属及物产中大签署了《股份认购协议》，物产集团同意认购比例不低于本次非公开发行股份总数的 10%，物产金属同意认购本次非公开发行股份数不少于 500 万股，且物产集团和物产金属合计认购比例不低于本次非公开发行股份总数的 20%，并使本次发行完成后物产集团所控制的物产中大股份比例不低于 30%。认购价格不低于物产中大董事会所确定的本次非公开发行定价基准日前 20 个交易日物产中大股票均价的 90%，即 6.32 元/股。物产集团和物产金属不参与市场询价过程，但承诺接受市场询价结果，与其他投资者以相同价格认购。	2013 年 9 月 22 日	是	是		

(二) 公司资产或项目存在盈利预测，且报告期仍处在盈利预测期间，公司就资产或项目
否 达到原盈利预测及其原因作出说明

八、聘任、解聘会计师事务所情况

单位：万元 币种：人民币

是否改聘会计师事务所：	否	
	原聘任	现聘任
境内会计师事务所名称		天健会计师事务所（特殊普通合伙）
境内会计师事务所报酬		430
境内会计师事务所审计年限		17

	名称	报酬
内部控制审计会计师事务所	天健会计师事务所（特殊普通合伙）	75

九、上市公司及其董事、监事、高级管理人员、持有 5%以上股份的股东、实际控制人、收购人处罚及整改情况

无

十、可转换公司债券情况

适用 不适用

十一、其他重大事项的说明

适用 不适用

十二、执行新会计准则对合并财务报表的影响

本次会计政策变更，是公司按照财政部2014年颁布或修订的企业会计准则，对公司会计政策进行相应变更。

本次会计政策变更，调减期初长期股权投资301,209,126.74元，调增期初可供出售金融资产301,209,126.74元；调减期初未分配利润82,495,530.08元，调增期初少数股东权益82,495,530.08元。除上述调整外，对本公司2013年度及本年度第三季度报告合并财务报表总资产、负债总额、股东权益及净利润不产生影响。

1 长期股权投资准则变动对于合并财务报告影响（一）

单位：元 币种：人民币

被投资	交易基本信	2013年1月1	2013年12月31日
-----	-------	----------	-------------

单位	息	日归属于母 公司股东权 益 (+/-)	长期股权投资 (+/-)	可供出售金融 资产 (+/-)	归属于母公 司股东权益 (+/-)
广发银 行股 份有 限公 司			-60,000,000.00	60,000,000.00	
德清凯 通公路 经营有 限公司			-4,670,230.00	4,670,230.00	
国泰君 安证券 股份有 限公司	-		-9,715,398.56	9,715,398.56	
浙江物 通股份 有限公 司			-3,500,000.00	3,500,000.00	
杭州市 工商信 托投资 股份有 限公司			-3,200,000.00	3,200,000.00	
国泰君 安投资 管理股 份有限 公司			-3,049,597.44	3,049,597.44	
浙江电 子口岸 有限责 任公司			-2,000,000.00	2,000,000.00	
期货交 易所会 员资格 投资			-1,400,000.00	1,400,000.00	
浙江申 元汽车 销售服 务有限 公司			-1,000,000.00	1,000,000.00	
铜陵市			-16,800,000.00	16,800,000.00	

精隆电 工材料 有限责任 公司					
南通爱 慕希机 械有限 公司			-24,948,000.00	24,948,000.00	
浙江海 悦自动 化机械 股份有 限公司			-46,750,000.00	46,750,000.00	
大地期 货有限 公司			-78,722,000.00	78,722,000.00	
绍兴市 天吉佳 空调维 修保养 服务有 限公司			-3,000.00	3,000.00	
绍兴元 田汽车 有限公 司			-3,227,356.61	3,227,356.61	
台州物 产元通 工贸有 限公司			-10,049,607.66	10,049,607.66	
厦门祥 通汽车 有限公 司			-1,360,640.20	1,360,640.20	
福州闽 鑫福汽 车服务 有限公 司			-17,869.58	17,869.58	
江山金 领汽车 销售服 务有限 公司			-1,173,122.35	1,173,122.35	

龙游金领汽车销售服务有限公司			-1,011,357.68	1,011,357.68	
温州英菲尼迪汽车有限公司			-16,306,487.84	16,306,487.84	
金华日通瑞达汽车销售服务有限公司			-697,625.67	697,625.67	
嘉兴元之捷汽车销售服务有限公司			-4,877,675.90	4,877,675.90	
广西元之捷汽车销售服务有限公司			-6,729,157.25	6,729,157.25	
合计	/		-301,209,126.74	301,209,126.74	

长期股权投资准则变动对于合并财务报告影响（一）的说明

公司根据财政部（财会[2014]14号）的通知要求，执行《企业会计准则第2号-长期股权投资》准则，对持有的对被投资单位不具有控制、共同控制或重大影响，并且在活跃市场中没有报价、公允价值不能可靠计量的权益性投资，按《企业会计准则第22号——金融资产的确认和计量》处理，该类权益性投资应重新确认为“可供出售金融资产”并按照成本法进行计量。对上述会计政策变更采用追溯调整法进行调整。上述会计政策变更，仅对“可供出售金融资产”和“长期股权投资”两个报表项目金额产生影响，对本公司2013年度合并财务报表总资产、负债总额、股东权益及净利润不产生任何影响。

2 长期股权投资准则变动对于合并财务报表影响（二）

单位：元 币种：人民币

被投资单位	交易基本信息	2013年1月1日		2013年12月31日	
		资本公积	留存收益	资本公积	留存收益

		(+/-)	(+/-)	(+/-)	(+/-)
合计	/				

长期股权投资准则变动对于合并财务报表影响（二）的说明

3 职工薪酬准则变动的影响

单位：元 币种：人民币

2014年1月1日应付职工薪酬 (+/-)	2014年1月1日归属于母公司股东权益 (+/-)

职工薪酬准则变动影响的说明

4 合并范围变动的影响

单位：元 币种：人民币

主体名称	纳入/不再 纳入合并范 围的原因	2013年1月1日 归属于母公司股 东权益 (+/-)	2013年12月31日		
			资产总额 (+/-)	负债总额 (+/-)	归属于母公司 股东权益 (+/-)
合计	-				

合并范围变动影响的说明

5 合营安排分类变动的影响

单位：元 币种：人民币

被投资 主体	2013年1月1日 归属于母公司 股东权益 (+/-)	2013年12月31日		
		资产总额 (+/-)	负债总额 (+/-)	归属于母公司股 东 权益 (+/-)
合计				

合营安排分类变动影响的说明

6 准则其他变动的影响

《企业会计准则第 33 号-合并财务报表》变更的相关情况

根据《企业会计准则第 33 号-合并财务报表》准则第三十六条“母公司向子公司出售资产所发生的未实现内部交易损益，应当全额抵销“归属于母公司所有者的净利润”。子公司向母公司出售资产所发生的未实现内部交易损益，应当按照母公司对该子公司的分配比例在“归属于母公司所有者的净利润”和“少数股东损益”之间分配抵销。子公司之间出售资产所发生的未实现内部交易损益，应当按照母公司对出售方子公司的分配比例在“归属于母公司所有者的净利润”和“少数股东损益”之间分配抵销。”对上述会计政策变更采用追溯调整法进行调整。具体调整事项如下：

单位：元

2013 年 12 月 31 日	会计政策变更前余额	会计政策变更调整 金额	会计政策变更后余额
未分配利润	2,066,244,488.54	-82,495,530.08	1,983,748,958.46
少数股东权益	1,520,925,485.80	82,495,530.08	1,603,421,015.88

2013 年度	会计政策变更前金额	会计政策变更调整 金额	会计政策变更后金额
归属于母公司所有 者的净利润	506,471,753.91	-7,437,734.59	499,034,019.32
少数股东损益	205,453,384.60	7,437,734.59	212,891,119.19

上述会计政策变更，仅对 2013 年度“未分配利润”和“少数股东权益”两个报表项目余额产生影响，对本公司 2013 年度及 2014 年度合并财务报表的总资产、负债总额、股东权益及净利润不产生影响。

7 其他

第六节 股份变动及股东情况

一、股本变动情况

(一) 股份变动情况表

1、股份变动情况表

单位：股

	本次变动前		本次变动增减（+，-）					本次变动后	
	数量	比例（%）	发行新股	送股	公积金转股	其他	小计	数量	比例（%）
一、有限售条件股份			205,479,452				205,479,452	205,479,452	20.63
1、国家持股									
2、国有法人持股			41,095,891				41,095,891	41,095,891	4.13
3、其他内资持股			164,383,561				164,383,561	164,383,561	16.50
其中：境内非国有法人持股			138,698,630				138,698,630	138,698,630	13.92
境内自然人持股			25,684,931				25,684,931	25,684,931	2.58
4、外资持股									
其中：境外法人持股									
境外自然人持股									
二、无限售条件流通股	790,515,734	100.00						790,515,734	79.37
1、人民币普通股	790,515,734	100.00						790,515,734	79.37
2、境内上市的外资股									
3、境外上市的外资股									
4、其他									
三、股份总数	790,515,734	100.00	205,479,452				205,479,452	995,995,186	100.00

2、股份变动情况说明

2014年7月10日，中国证监会核发《关于核准浙江物产中大元通集团股份有限公司非公开发行股票的批复》（证监许可[2014]661号）。2014年8月6日，本次发行新增股份在中国证券登记结算有限责任公司上海分公司办理完毕股份登记托管手续。公司本次非公开发行股票发行数量为205,479,452股，公司总股本由790,515,734股增加为995,995,186股。

3、股份变动对最近一年和最近一期每股收益、每股净资产等财务指标的影响（如有）

4、公司认为必要或证券监管机构要求披露的其他内容

(二) 限售股份变动情况

单位：股

股东名称	年初限售股数	本年解除限售股数	本年增加限售股数	年末限售股数	限售原因	解除限售日期
浙江省物产集团公司[注1]	0	0	36,095,891	36,095,891	认购公司2014年度非公开发行股票，自发行结束之日起36个月内不得上市交易或转让。	2017年8月6日
浙江物产金属集团有限公司	0	0	5,000,000	5,000,000	认购公司2014年度非公开发行股票，自发行结束之日起36个月内不得上市交易或转让。	2017年8月6日
财通基金管理有限公司	0	0	39,863,013	39,863,013	认购公司2014年度非公开发行股票，自发行结束之日起12个月内不得上市交易或转让。	2015年8月6日
国联安基金管理有限公司	0	0	34,931,506	34,931,506	认购公司2014年度非公开发行股票，自发行结束之日起12个月内不得上市交易或转让。	2015年8月6日
李怡名	0	0	25,684,931	25,684,931	认购公司2014年度非公开发行股票，自发行结束之日起12个月内不得上市交易或转让。	2015年8月6日
太平洋资产管理有限责任公司	0	0	21,000,000	21,000,000	认购公司2014年度非公开发行股票，自发行结束之日起12个月内不得上市交易或转让。	2015年8月6日
诺安基金管理有限公司	0	0	20,684,932	20,684,932	认购公司2014年度非公开发行股票，自发行结束之日起12个月内不得上市交易或转让。	2015年8月6日

					市交易或转让。	
北京世纪力宏计算机 软件科技有限 公司	0	0	20,547,945	20,547,945	认购公司 2014 年度非公 开发行股票,自发行结束 之日起 12 个月内不得上 市交易或转让。	2015 年 8 月 6 日
华安未来资 产管理(上 海)有限公司	0	0	1,671,234	1,671,234	认购公司 2014 年度非公 开发行股票,自发行结束 之日起 12 个月内不得上 市交易或转让。	2015 年 8 月 6 日
合计	0	0	205,479,452	205,479,452	/	/

注 1:2014 年 7 月 3 日,公司公告控股股东变更工商注册信息,变更前公司控股股东名称为浙江省物产集团公司,变更后公司控股股东名称为浙江省物产集团有限公司;截止本报告披露日,公司控股股东在中国证券登记结算有限责任公司上海分公司的登记托管名称仍为浙江省物产集团公司

二、证券发行与上市情况

(一) 截至报告期末近 3 年历次证券发行情况

单位:股 币种:人民币

股票及其衍生 证券的种类	发行日期	发行价格 (或利率)	发行数量	上市日期	获准上市交 易数量	交易终止 日期
普通股股票类						
A 股	2014 年 8 月 6 日	7.30	41,095,891	2017 年 8 月 6 日	41,095,891	
A 股	2014 年 8 月 6 日	7.30	164,383,561	2015 年 8 月 6 日	164,383,561	

截至报告期末近 3 年历次证券发行情况的说明(存续期内利率不同的债券,请分别说明):
2014 年 7 月 10 日,中国证监会核发《关于核准浙江物产中大元通集团股份有限公司非公开发行股票批复》(证监许可[2014]661 号)。2014 年 8 月 6 日,本次发行新增股份在中国证券登记结算有限责任公司上海分公司办理完毕股份登记托管手续。公司本次非公开发行股票发行数量为 205,479,452 股,公司总股本由 790,515,734 股增加为 995,995,186 股。其中,物产集团与物产金属认购的股份自发行结束之日起三十六个月不得转让,预计上市流通时间为 2017 年 8 月 6 日;其他发行对象认购的股份自发行结束之日起十二个月不转让,预计上市流通时间为 2015 年 8 月 6 日。如遇法定节假日或休息日,则顺延至其后的第一个交易日。

(二) 公司股份总数及股东结构变动及公司资产和负债结构的变动情况

报告期内,公司完成了 2014 年度非公开发行股票致使公司股份总数及股东结构发生变动。

单位:股

类别	本次变动前	本次变动数	本次变动后
有限售条件股份	0	205,479,452	205,479,452
无限售条件股份	790,515,734	0	790,515,734
合计	790,515,734	205,479,452	995,995,186

2014 年 7 月 10 日,中国证监会核发《关于核准浙江物产中大元通集团股份有限公司非公开发行股票批复》(证监许可[2014]661 号)。2014 年 8 月 6 日,本次发行新增股份在中国证券登记结算有限责任公司上海分公司办理完毕股份登记托管手续。公司本次非公开发行股票发行数量为

205,479,452 股，公司总股本由 790,515,734 股增加为 995,995,186 股。截至 2014 年期末，公司资产总额为 303.19 亿元，负债总额为 230.32 亿元。

三、股东和实际控制人情况

(一) 股东总数:

截止报告期末股东总数(户)	57,344
年度报告披露日前第五个交易日末的股东总数(户)	56,512

(二) 截止报告期末前十名股东、前十名流通股股东(或无限售条件股东)持股情况表

单位:股

前十名股东持股情况							
股东名称 (全称)	报告期内增减	期末持股数量	比例 (%)	持有有限售 条件股份数 量	质押或 冻结情 况		股东 性质
					股 份 状 态	数 量	
浙江省物产集团 公司[注 1]	36,095,891	304,997,543	30.62	36,095,891	无		国有法 人
李怡名	24,884,731	25,684,931	2.58	25,684,931	未知		未知
浙江省财务开发 公司	0	21,364,032	2.14	0	无		国有法 人
诺安基金—光大 银行—诺安金狮 二十五号资产管 理计划	20,684,932	20,684,932	2.08	20,684,932	未知		未知
国联安基金—民 生银行—国联安 —尚佑—定向增 发 11 号资产管 理计划	20,547,945	20,547,945	2.06	20,547,945	未知		未知
北京世纪力宏计 算机软件科技有 限公司	20,547,945	20,547,945	2.06	20,547,945	未知		未知
财通基金—工商 银行—财通基金 —富春定增 17 号资产管理计划	10,958,904	10,958,904	1.10	10,958,904	未知		未知

财通基金—兴业银行—海通证券股份有限公司	9,452,055	9,452,055	0.95	9,452,055	未知	未知
交通银行—华安创新证券投资基金	8,816,844	8,816,844	0.89	8,816,844	未知	未知
国联安基金—民生银行—国联安—尚佑—定向增发14号资产管理计划	8,219,178	8,219,178	0.83	8,219,178	未知	未知
前十名无限售条件股东持股情况						
股东名称	持有无限售条件流通股的数量	股份种类及数量				
		种类	数量			
浙江省物产集团公司[注1]	268,901,652	人民币普通股	268,901,652			
浙江省财务开发公司	21,364,032	人民币普通股	21,364,032			
交通银行—华安创新证券投资基金	8,816,844	人民币普通股	8,816,844			
中国中纺集团公司	6,366,000	人民币普通股	6,366,000			
宏源证券股份有限公司	4,000,419	人民币普通股	4,000,419			
东方证券股份有限公司	4,000,011	人民币普通股	4,000,011			
中国工商银行—上投摩根内需动力股票型证券投资基金	4,000,000	人民币普通股	4,000,000			
中国建设银行股份有限公司—华安科技动力股票型证券投资基金	3,989,131	人民币普通股	3,989,131			
中国工商银行—中海能源策略混合型证券投资基金	3,109,100	人民币普通股	3,109,100			

赵玉玲	2,210,836	人民币普通股	1,600,000
上述股东关联关系或一致行动的说明	浙江省物产集团公司[注 1]是本公司的控股股东,未知上述其他股东之间是否存在关联关系,也未知上述其他股东之间是否属于《上市公司股东持股变动信息披露管理办法》规定的一致行动人。		

前十名有限售条件股东持股数量及限售条件

单位:股

序号	有限售条件股东名称	持有的有限售条件股份数量	有限售条件股份可上市交易情况		限售条件
			可上市交易时间	新增可上市交易股份数量	
1	浙江省物产集团公司[注 1]	36,095,891	2017年8月6日	36,095,891	认购公司2014年度非公开发行股票,自发行结束之日起36个月内不得上市交易或转让。
2	李怡名	25,684,931	2015年8月6日	25,684,931	认购公司2014年度非公开发行股票,自发行结束之日起36个月内不得上市交易或转让。
3	诺安基金—光大银行—诺安金狮二十五号资产管理计划	20,684,932	2015年8月6日	20,684,932	认购公司2014年度非公开发行股票,自发行结束之日起12个月内不得上市交易或转让。
4	国联安基金—民生银行—国联安—尚佑一定向增发11号资产管理计划	20,547,945	2015年8月6日	20,547,945	认购公司2014年度非公开发行股票,自发行结束之日起12个月内不得上市交易或转让。
5	北京世纪力宏计算机科技有限公司	20,547,945	2015年8月6日	20,547,945	认购公司2014年度非公开发行股票,自发行结束之日起12个月内不得上市交易或转让。
6	财通基金—工商银行—财通基金—富春定增17号资产管理计划	10,958,904	2015年8月6日	10,958,904	认购公司2014年度非公开发行股票,自发行结束之日起12个月内不得上市交易或转让。
7	财通基金—兴业银行—海通证券股份有限公司	9,452,055	2015年8月6日	9,452,055	认购公司2014年度非公开发行股票,自发行结束之日起12个月内不得上市交易或转让。

8	国联安基金—民生银行—国联安—尚佑—定向增发 14 号资产管理计划	8,219,178	2015 年 8 月 6 日	8,219,178	认购公司 2014 年度非公开发行股票，自发行结束之日起 12 个月内不得上市交易或转让。
9	中国太平洋人寿保险股份有限公司—传统—普通保险产品	6,849,315	2015 年 8 月 6 日	6,849,315	认购公司 2014 年度非公开发行股票，自发行结束之日起 12 个月内不得上市交易或转让。
10	财通基金—光大银行—财通基金—国贸东方定增组合 1 号资产管理计划	6,849,315	2015 年 8 月 6 日	6,849,315	认购公司 2014 年度非公开发行股票，自发行结束之日起 12 个月内不得上市交易或转让。
上述股东关联关系或一致行动的说明		浙江省物产集团公司[注 1]是本公司的控股股东，未知上述其他股东之间是否存在关联关系，也未知上述其他股东之间是否属于《上市公司股东持股变动信息披露管理办法》规定的一致行动人。			

注 1:2014 年 7 月 3 日，公司公告控股股东变更工商注册信息，变更前公司控股股东名称为浙江省物产集团公司，变更后公司控股股东名称为浙江省物产集团有限公司；截止本报告披露日，公司控股股东在中国证券登记结算有限责任公司上海分公司的登记托管名称仍为浙江省物产集团公司

(三) 战略投资者或一般法人因配售新股成为前 10 名股东

战略投资者或一般法人的名称	约定持股起始日期	约定持股终止日期
诺安基金—光大银行—诺安金狮二十五号资产管理计划	2014 年 8 月 6 日	2015 年 8 月 6 日
国联安基金—民生银行—国联安—尚佑—定向增发 11 号资产管理计划	2014 年 8 月 6 日	2015 年 8 月 6 日
北京世纪力宏计算机软件科技有限公司	2014 年 8 月 6 日	2015 年 8 月 6 日
财通基金—工商银行—财通基金—富春定增 17 号资产管理计划	2014 年 8 月 6 日	2015 年 8 月 6 日
财通基金—兴业银行—海通证券股份有限公司	2014 年 8 月 6 日	2015 年 8 月 6 日
国联安基金—民生银行—国联安—尚佑—定向增发 14 号资产管理计划	2014 年 8 月 6 日	2015 年 8 月 6 日
战略投资者或一般法人参与配售新股约定持股期限的说明	认购公司 2014 年度非公开发行股票，自发行结束之日起 12 个月内不得转让。	

四、控股股东及实际控制人变更情况

(一) 控股股东情况

1 法人

单位：元 币种：人民币

名称	浙江省物产集团有限公司
单位负责人或法定代表人	王挺革
成立日期	1996 年 8 月 26 日
组织机构代码	142939478
注册资本	3,000,000,000
主要经营业务	实业投资，投资管理，金属材料，建筑材料，机电设备（含小汽车），化工轻工产品及原料（不含危险品及易制毒化学品），木材，化肥；物资仓储运输（不含危险品），旅游，信息、咨询服务，各类生活资料（有专项规定的除外），资产经营。（依法须经批准的项目，经相关部门批准后方可开展经营活动）
未来发展战略	物产集团按照“一体两翼”发展战略，形成以流通集成服务为主体，金融和高端实业为两翼，产融良性互动，轻（集成服务商、金融业）、重（不动产）、高（高端制造业）相结合，周期对冲、业务相关、相互协同、有限多元的产业格局，努力打造成为流通 4.0 时代的新型综合商社。
报告期内控股和参股的其他境内外上市公司的股权情况	截至本报告披露日，物产集团为物产中拓（000906）控股股东，持股比例为 46.13%。
其他情况说明	

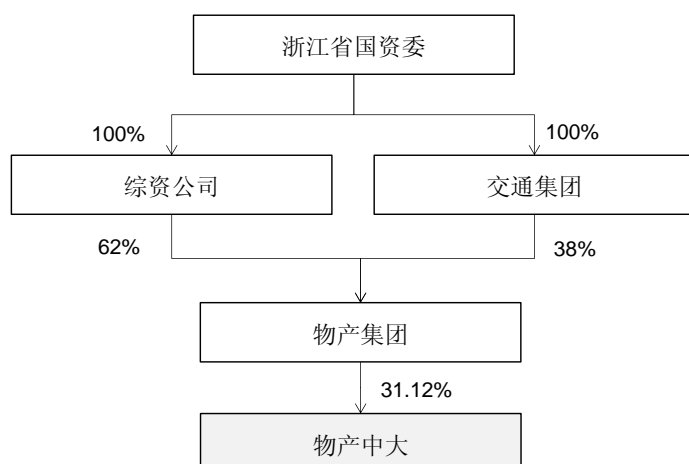
(二) 实际控制人情况

1 法人

单位：元 币种：人民币

名称	浙江省人民政府国有资产监督管理委员会
----	--------------------

2 公司与实际控制人之间的产权及控制关系的方框图



(三) 控股股东及实际控制人其他情况介绍

2015年1月8日，本公司接到物产集团通知，浙江省人民政府国有资产监督管理委员会（以下简称“浙江省国资委”）已于近日下发《浙江省国资委关于无偿划转省物产集团公司62%国有股权的通知》（浙国资产权[2015]1号），浙江省国资委将物产集团62%国有股权，以2014年9月30日为基准日，按经审计后账面数无偿划转给浙江省综合资产经营有限公司（以下简称“综资公司”）。

2015年1月28日，本公司收到物产集团通知，浙江省人民政府国有资产监督管理委员会（以下简称“浙江省国资委”）已于近日下发《浙江省国资委关于省交通集团公司受让省物产集团公司38%国有股权有关事项的通知》（浙国资产权[2015]5号）。根据《通知》，浙江省国资委同意以2014年9月30日为基准日，由浙江省交通投资集团有限公司（以下简称“交通集团”）按398,598.45万元的价格受让浙江省国资委所持有物产集团38%的股权。

截至目前，本次国有股权转让完成，综资公司持有物产集团62%的股权，交通集团持有物产集团38%的股权。公司实际控制人为浙江省国资委，间接控股股东为综资公司。

第七节 董事、监事、高级管理人员和员工情况

一、持股变动情况及报酬情况

(一) 现任及报告期内离任董事、监事和高级管理人员持股变动及报酬情况

单位：股

姓名	职务(注)	性别	年龄	任期起始日期	任期终止日期	年初持股数	年末持股数	年度内股份增减变动量	增减变动原因	报告期内从公司领取的应付报酬总额(万元)(税前)	报告期在其股东单位领薪情况
陈继达	董事长	男	55	2014年5月16日	2017年5月16日	338,886	375,786	36,900	二级市场买卖	169.68	90.08
王竞天	副董事长、 总裁、财务总监	男	54	2014年5月16日	2017年5月16日	30,000	50,000	20,000	二级市场买卖	301.57	
董可超	董事、副总裁	男	56	2014年5月16日	2017年5月16日	0	10,600	10,600	二级市场买卖	183.22	
张力	董事、副总裁	男	52	2014年5月16日	2017年5月16日	0	99,400	99,400	二级市场买卖	175.76	
朱清波	董事	男	42	2014年5月16日	2017年5月16日						42.82
汪一兵	董事	女	48	2014年5月16日	2017年5月16日						
沈进军	独立董事	男	57	2014年5月16日	2017年5月16日	15,605	15,605			11.2	
黄董良	独立董事	男	59	2014年5月16日	2017年5月16日					11.8	
朱红军	独立董事	男	39	2014年5月16日	2017年5月16日					7.15	
张肃	监事会主	男	60	2014年5月16日	2017年5月16日						

	席			月 16 日	月 16 日						
舒文云	监事会副主席	男	53	2014 年 5 月 16 日	2017 年 5 月 16 日						
黄志明	监事	男	38	2014 年 5 月 16 日	2017 年 5 月 16 日						
邬玉明	监事	男	50	2014 年 5 月 16 日	2017 年 5 月 16 日					65.53	
毛文龙	职工监事	男	52	2014 年 5 月 16 日	2017 年 5 月 16 日	0	3,000	3,000	二级市场 买卖	65.54	
季加仁	副总裁	男	54	2014 年 5 月 16 日	2017 年 5 月 16 日	0	10,000	10,000	二级市场 买卖	165.81	
胡小平	副总裁	男	52	2014 年 5 月 16 日	2017 年 5 月 16 日	42,420	52,420	10,000	二级市场 买卖	178.37	
王晓光	副总裁	男	48	2014 年 5 月 16 日	2017 年 5 月 16 日	15,000	15,000			138.37	
林皓	副总裁	男	55	2014 年 5 月 16 日	2017 年 5 月 16 日	9,000	9,000			149.52	
方明	副总裁	男	44	2014 年 5 月 16 日	2017 年 5 月 16 日	0	10,000	10,000	二级市场 买卖	146.17	
颜亮	董事会秘书	男	42	2014 年 5 月 16 日	2017 年 5 月 16 日					107.26	
张飏	原副董事长	男	45	2011 年 8 月 1 日	2014 年 5 月 16 日	0	20,000	20,000	二级市场 买卖	238.67	
祝卸和	原董事会秘书	男	58	2011 年 8 月 1 日	2014 年 5 月 16 日	50,000	100,000	50,000	二级市场 买卖	89.91	
贾生华	原独立董事	男	53	2011 年 8 月 1 日	2014 年 5 月 16 日					5.9	
杨东伟	原董事	男	38	2011 年 8 月 1 日	2014 年 5 月 16 日						28.50
张炎	原监事会主席	女	51	2011 年 8 月 1 日	2014 年 5 月 16 日						35.31

刘焯	原监事	女	52	2011年8月1日	2014年5月16日						21.02
邬静乐	原职工监事	女	40	2011年8月1日	2014年5月16日					62.35	
合计	/	/	/	/	/	500,911	770,811	269,900	/	2,273.78	/

备注：朱清波自2014年5月16日始任浙江物产中大元通集团股份有限公司董事；杨东伟自2011年8月至2014年5月16日任浙江物产中大元通集团股份有限公司董事；张炎自2011年8月至2014年5月16日任浙江物产中大元通集团股份有限公司监事会主席；刘焯自2011年8月至2014年5月16日任浙江物产中大元通集团股份有限公司监事。

姓名	最近5年的主要工作经历
陈继达	现任浙江物产中大元通集团股份有限公司董事长、党委书记；浙江省物产集团公司董事、党委委员。
王竞天	2005年起至2011年7月任浙江物产元通机电（集团）有限公司副董事长；2011年8月起任浙江物产中大元通集团股份有限公司董事、总裁、财务总监；2014年5月16日至今任浙江物产中大元通集团股份有限公司董事、副董事长、总裁、财务总监。
董可超	2005年5月任浙江物产置业有限公司董事、总经理；2011年8月至今任浙江物产中大元通集团股份有限公司副总裁；2012年8月至今担任浙江物产中大元通集团股份有限公司董事。
张力	2008年5月起至2011年8月任职浙江物产元通机电（集团）有限公司副总经理；2011年8月至今任浙江物产中大元通集团股份有限公司副总裁。2014年5月16日至今任浙江物产中大元通集团股份有限公司董事。
朱清波	2009年7月至今历任浙江省物产集团公司董事会秘书、办公室副主任，现任浙江省物产集团有限公司办公室主任。
汪一兵	2008年5月至今任浙江省财务开发公司投资管理一部经理，兼任财通证券有限责任公司董事、浙江中国小商品城集团股份有限公司董事；2011年8月任浙江物产中大元通集团股份有限公司董事。
沈进军	2005年起任中国汽车流通协会常务副会长兼秘书长。2014年11月起至今任职中国汽车流通协会会长。2010年3月至今兼任中升集团控股有限公司独立董事。2014年2月至今兼任广汇汽车服务股份有限公司董事。2011年8月至今任浙江物产中大元通集团股份有限公司独立董事。
黄董良	1994年至今，兼任浙江省会计学会副秘书长。2004年至今，任职于浙江财经大学校长助理，东方学院。2012年至今，兼任莱茵达置业股份有限公司独立董事。2012年8月至今担任浙江物产中大元通集团股份有限公司董事。
朱红军	2009年9月被任命为上海财经大学会计学院副院长（分管本科生及研究生教学），2010年4月起担任会计学院教授委员会委员，2010年至今，兼任江苏恒瑞医药股份有限公司独立董事；2014年2月起，兼任宁波华翔电子股份有限公司独立董事；2014年3月起，兼任湖北洪城通用机械股份有限公司独立董事。2014年5月16日至今任浙江物产中大元通集团股份有限公司独立董事。
张肃	2008年5月至2011年6月任职于浙江物产国际贸易有限公司董事、高级经理，兼任南方建材股份有限公司党委副书记，2011年7月起任职于浙江物产民爆公司董事长、党委书记，现任浙江省物产集团有限公司外派监事组一组组长。2014年5月16日至今任浙江物产中大元通集团股份有限公司监事会主席。
舒文云	曾任浙江物产燃料集团有限公司（后更名为浙江物产环保能源股份有限公司）财务部经理、副总会计师、总会计师、党委委员，现任浙江省

	物产集团有限公司外派监事组一组副组长。2014年5月16日至今任浙江物产中大元通集团股份有限公司监事，2014年8月23日至今任浙江物产中大元通集团股份有限公司监事会副主席。
黄志明	2009年起，任浙江省财务开发公司总经理办公室主任。现任浙江省财务开发公司总经理办公室主任，兼任浙江省金融控股有限公司风险合规部经理、办公室主任，浙江金控投资管理有限公司投资决策委员会委员，浙江省农都农产品有限公司监事会主席，东方星空文化传播投资有限公司监事，2011年8月起至今任浙江物产中大元通集团股份有限公司监事。
邬玉明	2009年至今任浙江物产中大元通集团股份有限公司内控审计中心总经理；2011年8月至今任浙江物产中大元通集团股份有限公司监事。
毛文龙	2008年5月至2011年9月任浙江物产元通机电（集团）有限公司党群工作部部长；2011年9月至2013年3月任浙江物产中大元通集团股份有限公司群团文化中心总经理；2013年3月起兼任浙江物产中大元通集团股份有限公司工会专职副主席；2014年5月16日至今任浙江物产中大元通集团股份有限公司监事。
胡小平	2002年5月至2007年12月任浙江中大集团投资有限公司总经理；现任浙江中大元通汽车云服务有限公司董事长，浙江物产中大元通集团股份有限公司副总裁。
王晓光	2008年4月至今任浙江物产中大元通集团股份有限公司副总裁；2014年2月25日至今任浙江中大集团国际贸易有限公司董事长。
林皓	曾任浙江中大期货经纪有限公司总经理、浙江中大期货有限公司董事长，2008年4月至今任浙江物产中大元通集团股份有限公司副总裁，2014年9月18日至今任温州金融资产交易中心董事长。
季加仁	2008年3月起至2011年7月任浙江物产元通机电（集团）有限公司总经理助理；2011年8月至今任浙江物产中大元通集团股份有限公司副总裁。
方明	2007年11月起至2011年7月任浙江物产元通机电（集团）有限公司总经理助理、汽车区域事业部部长；2011年8月至今任浙江物产中大元通集团股份有限公司副总裁；2013年11月起兼任浙江物产元通汽车集团有限公司董事长。
颜亮	曾任开元旅业集团战略发展部经理，浙江中大集团股份有限公司企业发展部总经理，浙江中大集团投资有限公司董事长，浙江物产中大元通集团股份有限公司企业发展研究中心主任，现任浙江中大集团投资有限公司董事长、浙江中大期货有限公司董事长。2014年5月16日至今任浙江物产中大元通集团股份有限公司董事会秘书。
张飏	曾任浙江物产元通机电（集团）有限公司总经理、浙江物产元通汽车集团有限公司董事长、浙江物产中大元通集团股份有限公司副董事长。
杨东伟	2007年3月至今任职于浙江省物产集团公司；2011年10月至今历任浙江物产集团有限公司投资发展部副部长、投资与金融产业部部长和研究中心主任，2011年8月至2014年5月16日任浙江物产中大元通集团股份有限公司董事。
贾生华	现任浙江大学任教授，博士生导师，兼任浙江大学房地产研究中心主任、社会科学部副主任，2008年4月至2014年5月16日任浙江物产中大元通集团股份有限公司独立董事。
张炎	2006年4月至2008年4月任浙江省物产集团公司财务资产管理部副部长（主持工作）；2008年4月至今任浙江省物产集团有限公司财务资产管理部部长，2008年4月至2014年5月16日任浙江物产中大元通集团股份有限公司监事会主席。
祝卸和	2002年1月至2014年5月16日任浙江物产中大元通集团股份有限公司董事会秘书。

刘焯	2000年3月起先后任职于浙江省物产集团公司派驻成员企业财务总监、安全审计部副部长；2009年7月起至今历任浙江省物产集团有限公司风险管控中心副主任、审计风控与法律事务部副部长；2011年8月至2014年5月16日任浙江物产中大元通集团股份有限公司监事。
邬静乐	2008年3月至今历任浙江物产元通机电（集团）有限公司审计部部长、浙江物产元通汽车集团有限公司网络发展部部长、浙江物产中大元通集团股份有限公司协同发展中心总经理、企业发展研究中心总经理；2011年8月至2014年5月16日兼任浙江物产中大元通集团股份有限公司职工监事。

二、现任及报告期内离任董事、监事和高级管理人员的任职情况

(一) 在股东单位任职情况

√适用 □不适用

任职人员姓名	股东单位名称	在股东单位担任的职务	任期起始日期	任期终止日期
陈继达	浙江省物产集团有限公司	董事、党委委员	2008年1月29日	
朱清波	浙江省物产集团有限公司	办公室主任	2013年10月	
张肃	浙江省物产集团有限公司	外派监事组一组组长	2014年4月	
舒文云	浙江省物产集团有限公司	外派监事组一组副组长	2014年4月	
杨东伟	浙江省物产集团有限公司	投资与金融产业部部长、研究中心主任	2013年10月4日	
汪一兵	浙江省财务开发公司	投资管理一部经理	2008年5月21日	
张炎	浙江省物产集团有限公司	财务总监、财务资产管理部部长	2008年4月14日	
刘焯	浙江省物产集团有限公司	审计风控与法律事务部副部长	2008年4月14日	
黄志明	浙江省财务开发公司	总经理办公室主任	2009年12月31日	
祝卸和	浙江省物产集团有限公司	外派监事组三组副组长	2014年5月17日	
在股东单位任职情况的说明				

(二) 在其他单位任职情况

√适用 □不适用

任职人员姓名	其他单位名称	在其他单位担任的职务	任期起始日期	任期终止日期
沈进军	中国汽车流通协会	秘书长	2005年10月8日	

黄董良	浙江财经大学	校长助理、东方学院院长、教授	2004年4月1日	
朱红军	上海财经大学	会计学院副院长、会计学院教授委员会委员	2009年9月	
贾生华	浙江大学	社会科学部副主任、教授	2009年4月10日	
在其他单位任职情况的说明				

三、董事、监事、高级管理人员报酬情况

董事、监事、高级管理人员报酬的决策程序	董事、监事、高级管理人员报酬和奖惩经薪酬考核委员会考核后，按《浙江物产中大元通集团股份有限公司高管人员薪酬管理办法》执行。
董事、监事、高级管理人员报酬确定依据	《浙江物产中大元通集团股份有限公司高管人员薪酬管理办法》；2002年股东大会审议通过的《独立董事津贴议案》；2010年第一次临时股东大会审议通过的《公司2009年度董事薪酬议案》；2011年度股东大会审议通过的《公司2011年度董监事薪酬议案》，六届五次董事会审议通过的《公司2011年度高级管理人员薪酬议案》；2012年度股东大会审议通过的《公司2012年度董监事薪酬议案》，六届十二次董事会审议通过的《公司2012年度高级管理人员薪酬议案》，2013年度股东大会审议通过的《公司2013年度董监事薪酬议案》，六届十九次董事会审议通过的《公司2013年度高级管理人员薪酬议案》。
董事、监事和高级管理人员报酬的应付报酬情况	与实际披露数值一致。
报告期末全体董事、监事和高级管理人员实际获得的报酬合计	与实际披露数值一致。

四、公司董事、监事、高级管理人员变动情况

姓名	担任的职务	变动情形	变动原因
张飏	副董事长	离任	换届
贾生华	独立董事	离任	换届
杨东伟	董事	离任	换届
张力	董事	选举	换届
朱清波	董事	选举	换届
朱红军	独立董事	选举	换届
张炎	监事会主席	离任	换届

刘焯	监事	离任	换届
邬静乐	职工监事	离任	换届
张肃	监事会主席	选举	换届
舒文云	监事会副主席	选举	换届
毛文龙	职工监事	选举	换届
祝卸和	董事会秘书	离任	换届
颜亮	董事会秘书	选举	换届

五、公司核心技术团队或关键技术人员情况

报告期内，公司核心技术团队或关键技术人员（非董事、监事、高级管理人员）等对公司核心竞争力有重大影响的人员无重大变动情况。

六、母公司和主要子公司的员工情况

(一) 员工情况

母公司在职员工的数量	78
主要子公司在职员工的数量	10,205
在职员工的数量合计	10,283
母公司及主要子公司需承担费用的离退休职工人数	436
专业构成	
专业构成类别	专业构成人数
生产人员	556
销售人员	4,070
技术人员	3,443
财务人员	904
行政人员	1,310
合计	10,283
教育程度	
教育程度类别	数量(人)
硕士研究生	215
大学本科	2,156
大学专科	3,973
其他	3,939
合计	10,283

(二) 薪酬政策

公司以人才作为第一资源，倡导“绩效优先、贡献优先”理念，建立了一整套合理的薪酬体系，激励员工为企业的发展创造出更大价值。公司薪酬分配兼顾内部公平和外部竞争力，实施分行业分级管理，激励、约束相结合以及薪酬激励与其他激励结合等原则；根据岗位特征，公司设立了年薪、岗位、业务、市场四种工资制，并逐步形成了常态化调整机制。公司完善的薪酬制度，在保障员工基本生活和激发员工创业激情，保持员工薪酬外部竞争力和内部公平方面发挥了重要作用，开创了创新创业的良好局面。

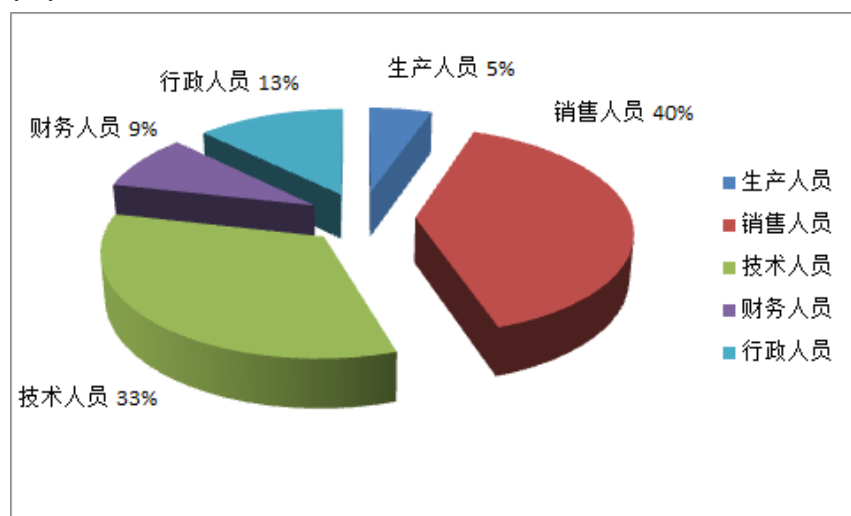
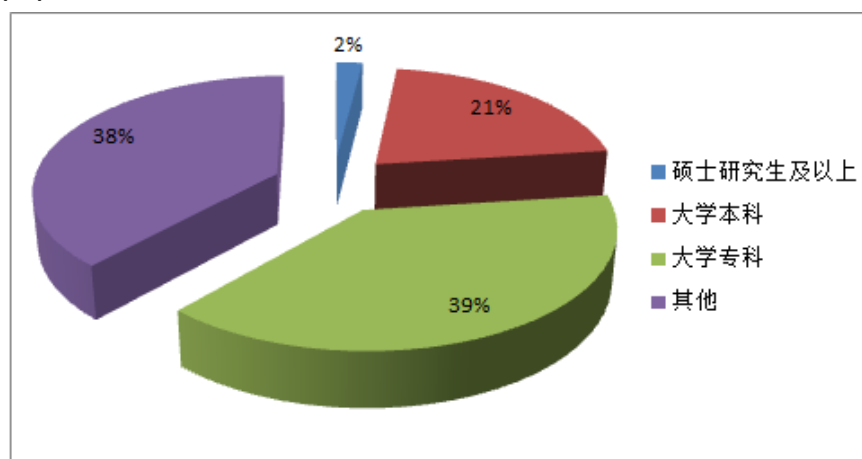
(三) 培训计划

2014年，公司紧扣战略，组织金融知识、互联网思维、会计核算专题讲座、干部学院“领导力I级”一期、二期、三期累计开课10次。举办计算机操作比武和“中大元通”杯汽车修理工岗位（机电）职业技能竞赛，选拔技术能手，提高员工专业技能。

各产业公司结合业务实际，开展了各具特色的培训项目，其中元通汽车成功申报了“陈巍技能大师工作室”，成为提升公司整体汽车维修水平的重要平台；期货公司实施了“小花”人才计划、MOM基金管理人计划和金融创新实验室计划。

2015年，公司将加强高技能人才队伍建设，建立评价选拔标准，设置职业生涯通道，制定培养计划，明确薪酬待遇等，为高技能人才发展建立全新的职涯通道，使高技能人才在推进技术进步发挥更大的作用。

进一步推进干部学院培训工作。领导力项目（I级）一期、二期上半年完成论文答辩结业，三期稳步推进课程培训。在公司范围内选拔内训培训师，有效传承公司文化和专业技能。针对金融业务，组织开展金融知识专项讲座。

(四) 专业构成统计图**(五) 教育程度统计图****(六) 劳务外包情况**

劳务外包的工时总数	276850 小时
劳务外包支付的报酬总额	2713.13 万元

七、其他**第八节 公司治理****一、公司治理及内幕知情人登记管理等相关情况说明**

公司治理与《公司法》和中国证监会相关规定的要求是否存在差异；如有差异，应当说明原因

报告期内，公司按照《公司法》、《证券法》、《上市公司治理准则》等法律法规及中国证券监督管理委员会、上海证券交易所关于公司治理的要求，持续完善公司法人治理结构，健全公司制度体系，推进公司内部控制规范建设与实施，加强信息披露管理工作，改进投资者关系管理，杜绝内幕交易，提升公司治理水平。

具体情况如下：

1、公司股东大会、董事会、监事会及管理层按照《公司章程》赋予的职责，独立运作、各尽其职。报告期内，公司召开股东大会 3 次，董事会会议 次，监事会会议 次，会议的召开程序、表决程序合法、有效。董事会下设的审计、薪酬与考核、战略、提名、投资者关系五个专门委员会，均按公司相关制度履行了各自的职能。

3、报告期内，公司顺利完成法人治理结构换届。鉴于公司第六届董事会、监事会任期已届满，公司根据《公司法》和《公司章程》的有关规定，召开相关董事会、监事会、股东大会，完成了董事会、监事会的换届选举及新一届高级管理人员的聘任。

4、公司召开第六届董事会第十九次会议审议通过了《公司 2013 年度内部控制自我评价报告的议案》，公司聘请的天健会计师事务所(特殊普通合伙)对公司 2013 年度内部控制进行了独立审计，并出具了无保留意见的内部控制审计报告。

5、报告期内，公司规范管理，完善制度体系。修订了《公司章程》、《监事会议事规则》、《股东大会议事规则》、《投资管理办法》等，制定了《内部控制评价管理制度》，并根据《企业内部控制基本规范》及配套指引，全面梳理与修订内部管理制度，汇集整理了六大部分 87 项制度；完善内控委员会制度，建立公司本级和产业公司二级内控机制，并完善信息化系统，提高运营效率。

6、关于上市公司防控和打击内幕交易活动的情况：报告期内，公司严格执行内幕信息登记管理制度，在定期报告披露和临时公告披露期间及非公开发行股票重大事项，公司严格控制知情人范围并组织填写《内幕信息知情人登记表》，如实、完整记录上述信息在公开前的所有内幕信息知情人名单，以及知情人知悉内幕信息的时间等。报告期内，公司董事、监事、高级管理人员及其他相关人员严格遵守内幕信息知情人管理制度，未发现有内幕信息知情人利用内幕信息买卖公司股票的情况，未发生因内幕信息知情人涉嫌内幕交易受到监管部门查处情况。

截止本报告期末，本公司治理情况符合上市公司规范运作要求，与中国证监会相关规定的要求不存在重大差异。公司将继续根据有关规定及时更新完善公司内部治理制度，及时发现问题解决问题，不断强化内部管理，以提高公司规范运作和法人治理水平，促进公司的平稳健康发展。

二、股东大会情况简介

会议届次	召开日期	会议议案名称	决议情况	决议刊登的指定网站的查询索引	决议刊登的披露日期
2013 年 度 股 东 大 会	2014 年 5 月 16 日	1、《2013 年度董事会工作报告》；2、《2013 年度监事会工作报告》；3、《2013 年年度报告正文及摘要》；4、《2013 年度财务决算报告》；5、《2013 年度利润分配的议案》；6、《关于审议公司对外担保额度和审批权限的议案》；7、《关于公司向关联方借	全部通过	http://www.sse.com.cn	2014 年 5 月 17 日

		款及支付担保费的关联交易议案》；8、《公司 2013 年度董监事薪酬的议案》；9、《关于提请股东大会授权董事会土地储备投资额度的议案》；10、《关于修改公司章程的议案》；11、《关于续聘天健会计师事务所(特殊普通合伙)为公司 2014 年审计机构的议案》；12、《关于选举第七届董事会董事的议案》；13、《关于选举第七届董事会独立董事的议案》；14、《关于选举第七届监事会监事的议案》			
2014 年第一次临时股东大会	2014 年 7 月 29 日	1、关于修订《公司章程》的议案；2、关于修订公司《监事会议事规则》的议案；3、关于修订公司《投资管理制度》的议案	全部通过	http://www.sse.com.cn	2014 年 7 月 30 日
2014 年第二次临时股东大会	2014 年 11 月 26 日	《关于公司全资子公司对外投资暨关联交易的议案》	全部通过	http://www.sse.com.cn	2014 年 11 月 27 日

股东大会情况说明

公司根据相关法律法规的规定和《股东大会议事规则》的要求，召集、召开股东大会，确保所有股东对公司重大事项的知情权、参与权和表决权。聘请律师对股东大会出具法律意见书，保证股东大会的合法性。

三、董事履行职责情况

(一) 董事参加董事会和股东大会的情况

董事姓名	是否独立董事	参加董事会情况						参加股东大会情况 出席股东大会的次数
		本年应参加董事会次数	亲自出席次数	以通讯方式参加次数	委托出席次数	缺席次数	是否连续两次未亲自参加会议	
陈继达	否	12	12	9	0	0	否	3
王竞天	否	12	12	9	0	0	否	3
董可超	否	12	12	9	0	0	否	3
张力	否	12	12	9	0	0	否	3
朱清波	否	7	7	5	0	0	否	2
汪一兵	否	12	12	9	0	0	否	3
沈进军	是	12	12	9	0	0	否	3
黄董良	是	12	12	9	0	0	否	3
朱红军	是	7	7	5	0	0	否	2
张飏	否	5	5	4	0	0	否	1
杨东伟	否	5	5	4	0	0	否	1
贾生华	是	5	5	4	0	0	否	1

连续两次未亲自出席董事会会议的说明

备注：张飏、杨东伟、贾生华三位董事于 2014 年 5 月 16 日任职期届满并已离任。

年内召开董事会会议次数	12
其中：现场会议次数	3
通讯方式召开会议次数	9
现场结合通讯方式召开会议次数	

四、董事会下设专门委员会在报告期内履行职责时所提出的重要意见和建议

公司董事会下设战略委员会、审计委员会、提名委员会、薪酬与考核委员会、投资者关系委员会。报告期内，董事会各专门委员会根据《公司章程》及《董事会各专门委员会工作细则》的要求，恪尽职守，认真履职，对推动公司发展起到了积极的作用。

董事会战略委员会结合公司所处的行业环境和市场形势，对公司战略的具体推进和实施提出了合理化建议；董事会审计委员会对公司财务报告、年度报告及内部控制建立健全情况实施有效监督，并对相关事项提出具体要求；董事会薪酬委员与考核委员会对 2014 年度高管人员的绩效考核执行情况及 2014 年年度报告中披露的董事、监事及高级管理人员薪酬情况进行了审核，认为 2014 年绩效考核体现了责任、风险和收益对等的原则，公司高级管理人员的薪酬发放符合公司薪酬管理办法的规定，不存在违反公司薪酬管理办法及与公司薪酬管理办法不一致的情形，公司独立董事津贴发放符合经股东大会审议通过的独立董事津贴标准。董事会投资者关系委员会定期跟踪、学习和研究公司的发展战略、经营状况、行业动态和相关法规，调查、研究公司的投资者关系状况，督促公司及时进行信息披露，对改善投资者关系的工作方法与方式提供建议。

五、监事会发现公司存在风险的说明

监事会严格按照《公司法》、《公司章程》和《监事会议事规则》的有关规定，本着对全体股东负责的态度，对董事会及公司经营运作进行了认真详细的监督与管理。监事会认为公司董事会决策程序合法，建立了符合公司现状的内部控制制度，公司董事、经理能够勤勉、尽责地履行各自职责，在执行职务时能够严格按照法律、法规、公司章程的规定执行，没有发现损害公司利益和广大投资者利益的行为。

六、公司就其与控股股东在业务、人员、资产、机构、财务等方面存在的不能保证独立性、不能保持自主经营能力的情况说明

报告期内，公司与控股股东在业务、人员、资产、机构、财务等方面均能够保持独立性，不存在影响公司自主经营的情况。

七、报告期内对高级管理人员的考评机制，以及激励机制的建立、实施情况

1. 公司已建立了目标责任考核体系，加强对高级管理人员的管理和激励。在每个经营年度末，由董事会、监事会会同公司人力资源部，根据高管人员的年度目标完成情况，进行考评。
2. 公司积极尝试推动建立一套切实有效，面向中长期的激励机制和约束机制。

第九节 内部控制

一、内部控制责任声明及内部控制制度建设情况

(一) 内部控制责任声明：建立健全和有效实施内部控制，评价其有效性，并如实披露内部控制评价报告是公司董事会的责任。监事会对董事会建立和实施内部控制进行监督。经理层负责组织领导企业内部控制的日常运行。公司董事会、监事会及董事、监事、高级管理人员保证本报告内容不存在任何虚假记载、误导性陈述或重大遗漏，并对报告内容的真实性、准确性和完整性承担个别及连带法律责任。

公司内部控制的目标：合理保证经营管理合法合规、资产安全、财务报告及相关信息真实完整，提高经营效率和效果，促进实现发展战略。由于内部控制存在的固有局限性，故仅能为实现上述目标提供合理保证。此外，由于情况的变化可能导致内部控制变得不恰当，或对控制政策和程序遵循的程度降低，根据内部控制评价结果推测未来内部控制的有效性具有一定的风险。

(二) 内部控制制度建设情况

报告期内，公司根据《公司法》、《证券法》、《企业内部控制基本规范》及配套指引等相关要求，结合公司实际情况和未来业务发展，全面梳理与修订了管理指导意见、经营管理制度、财务管理制度、风险安全管理制度、人力资源管理制度、行政管理制度等六大部分 87 项制度。公司对纳入评价范围的业务和事项，涵盖了所有主要业务，制定了一套符合项目开展实际、切实可行的内部控制制度，建立健全了的内部控制评价工作计划，并严格按照计划方案实施。

公司随内部机构调整和业务发展等变化，将继续按照《公司法》、《证券法》、《企业内部控制基本规范》等文件的要求，进一步建立健全内部控制制度，形成内部控制的长效机制，保障企业的经营管理合法合规、资产安全、风险可控，促进公司持续健康发展。

公司 2014 年度内部控制评价报告详见在上海证券交易所网站披露的《浙江物产中大元通集团股份有限公司 2014 年度内部控制评价报告》。

是否披露内部控制自我评价报告：是

二、内部控制审计报告的相关情况说明

天健会计师事务所（特殊普通合伙）对公司 2014 年度内部控制进行了审计，并出具标准无保留意见《内部控制审计报告》，认为公司于 2014 年 12 月 31 日按照《企业内部控制基本规范》和相关规定在所有重大方面保持了有效的财务报告内部控制。公司 2014 年度内部控制审计报告详见在上海证券交易所网站披露的《浙江物产中大元通集团股份有限公司 2014 年度内部控制审计报告》。

是否披露内部控制审计报告：是

三、年度报告重大差错责任追究制度及相关执行情况说明

根据监管部门的相关要求，公司已建立了《年报信息披露重大差错责任追究制度》。报告期内，公司未发生重大会计差错更正、重大遗漏信息补充、业绩预告修正情况。

第十节 财务报告

一、审计报告

审计报告

天健审〔2015〕2088 号

浙江物产中大元通集团股份有限公司全体股东：

我们审计了后附的浙江物产中大元通集团股份有限公司（以下简称物产中大公司）财务报表，包括 2014 年 12 月 31 日的合并及母公司资产负债表，2014 年度的合并及母公司利润表、合并及母公司现金流量表、合并及母公司所有者权益变动表，以及财务报表附注。

一、管理层对财务报表的责任

编制和公允列报财务报表是物产中大公司管理层的责任，这种责任包括：（1）按照企业会计准则的规定编制财务报表，并使其实现公允反映；（2）设计、执行和维护必要的内部控制，以使财务报表不存在由于舞弊或错误导致的重大错报。

二、注册会计师的责任

我们的责任是在执行审计工作的基础上对财务报表发表审计意见。我们按照中国注册会计师审计准则的规定执行了审计工作。中国注册会计师审计准则要求我们遵守中国注册会计师职业道德守则，计划和执行审计工作以对财务报表是否不存在重大错报获取合理保证。

审计工作涉及实施审计程序，以获取有关财务报表金额和披露的审计证据。选择的审计程序取决于注册会计师的判断，包括对由于舞弊或错误导致的财务报表重大错报风险的评估。在进行风险评估时，注册会计师考虑与财务报表编制和公允列报相关的内部控制，以设计恰当的审计程序。审计工作还包括评价管理层选用会计政策的恰当性和作出会计估计的合理性，以及评价财务报表的总体列报。

我们相信，我们获取的审计证据是充分、适当的，为发表审计意见提供了基础。

三、审计意见

我们认为，物产中大公司财务报表在所有重大方面按照企业会计准则的规定编制，公允反映了物产中大公司 2014 年 12 月 31 日的合并及母公司财务状况，以及 2014 年度的合并及母公司经营成果和现金流量。

天健会计师事务所（特殊普通合伙）

中国注册会计师：葛徐

中国·杭州

中国注册会计师：吴懿忻

二〇一五年三月二十八日

二、财务报表

合并资产负债表

2014 年 12 月 31 日

编制单位：浙江物产中大元通集团股份有限公司

单位：元 币种：人民币

项目	附注	期末余额	期初余额
流动资产：			
货币资金		3,323,259,854.94	3,029,831,229.57
结算备付金			
拆出资金			
以公允价值计量且其变动计入当期损益的金融资产		51,366,679.13	295,727,664.62
衍生金融资产		2,743,040.00	10,691,308.90
应收票据		164,144,375.78	122,944,524.64
应收账款		973,417,319.52	1,006,931,468.10
预付款项		1,117,636,191.10	1,150,062,011.35
应收保费			
应收分保账款			
应收分保合同准备金			
应收利息		2,885,392.88	1,824,529.65
应收股利		1,464,414.22	1,500,000.00
其他应收款		943,894,520.81	422,215,493.83
买入返售金融资产			
存货		16,410,647,813.87	15,708,855,742.89
划分为持有待售的资产			
一年内到期的非流动资产			
其他流动资产		1,538,539,098.76	938,608,037.05
流动资产合计		24,529,998,701.01	22,689,192,010.60
非流动资产：			
发放贷款及垫款		154,019,761.78	322,487,360.18
可供出售金融资产		1,015,487,713.03	481,009,249.77
持有至到期投资			
长期应收款		1,077,067,482.89	442,475,167.63
长期股权投资		276,043,785.71	252,129,078.88
投资性房地产		55,287,880.31	57,608,893.96
固定资产		1,433,428,016.56	1,305,342,208.67
在建工程		57,050,289.09	135,612,550.73
工程物资			
固定资产清理			
生产性生物资产			
油气资产			
无形资产		783,969,304.87	772,261,162.69
开发支出			
商誉		156,563,293.45	174,553,714.44
长期待摊费用		220,720,439.76	219,692,100.49
递延所得税资产		390,328,800.16	304,245,121.95

其他非流动资产		169,450,000.00	242,701,200.00
非流动资产合计		5,789,416,767.61	4,710,117,809.39
资产总计		30,319,415,468.62	27,399,309,819.99
流动负债:			
短期借款		2,210,570,732.71	5,888,683,958.73
向中央银行借款			
吸收存款及同业存放			
拆入资金			
以公允价值计量且其变动计入当期损益的金融负债			
衍生金融负债		4,129,184.00	187,750.00
应付票据		2,349,112,407.29	2,467,323,857.27
应付账款		1,159,236,768.29	1,449,730,960.89
预收款项		3,113,383,973.08	2,503,744,578.43
卖出回购金融资产款			
应付手续费及佣金			
应付职工薪酬		230,694,343.72	187,013,049.01
应交税费		642,463,020.31	813,023,805.78
应付利息		126,622,468.20	111,018,471.08
应付股利		2,979,554.00	5,228,378.08
其他应付款		6,376,584,228.82	862,855,281.41
应付分保账款			
保险合同准备金			
代理买卖证券款			
代理承销证券款			
划分为持有待售的负债			
一年内到期的非流动负债		1,173,250,000.00	979,200,000.00
其他流动负债		1,825,604,004.11	1,926,587,104.61
流动负债合计		19,214,630,684.53	17,194,597,195.29
非流动负债:			
长期借款		1,378,000,000.00	2,410,938,000.00
应付债券		2,391,105,461.99	1,985,275,484.48
其中: 优先股			
永续债			
长期应付款		5,568,112.44	55,374,067.78
长期应付职工薪酬			
专项应付款			
预计负债		2,000,000.00	2,000,000.00
递延收益		33,061,647.28	36,294,671.57
递延所得税负债		8,009,800.19	12,943,904.25
其他非流动负债			
非流动负债合计		3,817,745,021.90	4,502,826,128.08
负债合计		23,032,375,706.43	21,697,423,323.37
所有者权益			
股本		995,995,186.00	790,515,734.00
其他权益工具			
其中: 优先股			
永续债			

资本公积		2,239,543,679.57	978,571,602.39
减：库存股			
其他综合收益		54,663,135.21	95,507,573.68
专项储备			
盈余公积		258,513,631.84	250,121,612.21
一般风险准备			
未分配利润		2,255,789,605.20	1,983,748,958.46
归属于母公司所有者权益合计		5,804,505,237.82	4,098,465,480.74
少数股东权益		1,482,534,524.37	1,603,421,015.88
所有者权益合计		7,287,039,762.19	5,701,886,496.62
负债和所有者权益总计		30,319,415,468.62	27,399,309,819.99

法定代表人：陈继达
 责人：王建荣

主管会计工作负责人：王竞天 会计机构负

母公司资产负债表

2014 年 12 月 31 日

编制单位：浙江物产中大元通集团股份有限公司

单位：元 币种：人民币

项目	附注	期末余额	期初余额
流动资产：			
货币资金		280,111,421.75	185,234,606.15
以公允价值计量且其变动计入当期损益的金融资产			21,714,432.30
衍生金融资产			
应收票据			
应收账款			
预付款项		2,036,310.00	2,498,298.05
应收利息			336,111.11
应收股利			
其他应收款		7,954,045,120.26	4,429,892,703.23
存货			
划分为持有待售的资产			
一年内到期的非流动资产			
其他流动资产		832,537.90	832,537.92
流动资产合计		8,237,025,389.91	4,640,508,688.76
非流动资产：			
可供出售金融资产		122,323,693.45	168,773,119.90
持有至到期投资			
长期应收款			100,000,000.00
长期股权投资		4,652,522,517.53	3,093,522,517.53
投资性房地产		2,275,844.90	2,434,712.86
固定资产		215,320,467.15	215,848,886.18
在建工程			
工程物资			
固定资产清理			
生产性生物资产			

油气资产			
无形资产		203,029.10	398,392.40
开发支出			
商誉			
长期待摊费用			
递延所得税资产		10,565,549.20	27,746,535.26
其他非流动资产			
非流动资产合计		5,003,211,101.33	3,608,724,164.13
资产总计		13,240,236,491.24	8,249,232,852.89
流动负债：			
短期借款		488,362,995.34	1,962,000,000.00
以公允价值计量且其变动计入当期损益的金融负债			
衍生金融负债			
应付票据			
应付账款		242,067.70	390,677.00
预收款项			939,284.38
应付职工薪酬		28,589,489.00	18,098,170.87
应交税费		4,250,545.81	4,358,160.47
应付利息		109,192,816.11	94,267,510.76
应付股利			
其他应付款		5,398,325,403.99	75,460,641.65
划分为持有待售的负债			
一年内到期的非流动负债		550,000,000.00	440,000,000.00
其他流动负债			300,000,000.00
流动负债合计		6,578,963,317.95	2,895,514,445.13
非流动负债：			
长期借款		106,000,000.00	598,000,000.00
应付债券		2,391,105,461.99	1,985,275,484.48
其中：优先股			
永续债			
长期应付款		750,448.89	50,750,448.89
长期应付职工薪酬			
专项应付款			
预计负债			
递延收益		629,544.79	839,393.03
递延所得税负债			
其他非流动负债			
非流动负债合计		2,498,485,455.67	2,634,865,326.40
负债合计		9,077,448,773.62	5,530,379,771.53
所有者权益：			
股本		995,995,186.00	790,515,734.00
其他权益工具			
其中：优先股			
永续债			
资本公积		2,085,591,283.59	825,455,115.44
减：库存股			
其他综合收益		31,695,913.35	58,245,520.12

专项储备			
盈余公积		259,736,784.76	251,344,765.13
未分配利润		789,768,549.92	793,291,946.67
所有者权益合计		4,162,787,717.62	2,718,853,081.36
负债和所有者权益总计		13,240,236,491.24	8,249,232,852.89

法定代表人：陈继达
 人：王建荣

主管会计工作负责人：王竞天 会计机构负

合并利润表
 2014 年 1—12 月

单位：元 币种：人民币

项目	附注	本期发生额	上期发生额
一、营业总收入		38,156,832,647.61	40,492,721,279.85
其中：营业收入		37,926,720,628.34	40,234,648,405.26
利息收入		105,300,917.98	109,398,874.18
已赚保费			
手续费及佣金收入		124,811,101.29	148,674,000.41
二、营业总成本		37,975,997,168.95	39,815,319,596.82
其中：营业成本		35,270,780,745.50	37,239,315,295.27
利息支出			
手续费及佣金支出			
退保金			
赔付支出净额			
提取保险合同准备金净额			
保单红利支出			
分保费用			
营业税金及附加		454,830,322.55	556,659,636.32
销售费用		973,350,399.99	951,826,427.74
管理费用		686,622,986.65	696,821,269.97
财务费用		203,252,177.23	224,762,109.79
资产减值损失		387,160,537.03	145,934,857.73
加：公允价值变动收益（损失以“－”号填列）		-7,253,795.73	-2,273,360.03
投资收益（损失以“－”号填列）		337,457,461.22	168,912,371.78
其中：对联营企业和合营企业的投资收益		8,481,334.59	30,989,726.91
汇兑收益（损失以“－”号填列）			
三、营业利润（亏损以“－”号填列）		511,039,144.15	844,040,694.78
加：营业外收入		229,072,686.14	113,645,652.99
其中：非流动资产处置利得		184,492,701.32	28,298,598.10
减：营业外支出		47,230,320.22	41,762,554.80
其中：非流动资产处置损失		5,291,353.11	14,060,759.69
四、利润总额（亏损总额以“－”号填列）		692,881,510.07	915,923,792.97
减：所得税费用		234,306,767.55	203,998,654.46
五、净利润（净亏损以“－”号填列）		458,574,742.52	711,925,138.51
归属于母公司所有者的净利润		359,484,239.77	499,034,019.32

少数股东损益		99,090,502.75	212,891,119.19
六、其他综合收益的税后净额		-39,831,359.53	-34,443,141.35
归属母公司所有者的其他综合收益的税后净额		-40,844,438.47	-34,443,141.35
(一)以后不能重分类进损益的其他综合收益			
1.重新计量设定受益计划净负债或净资产的变动			
2.权益法下在被投资单位不能重分类进损益的其他综合收益中享有的份额			
(二)以后将重分类进损益的其他综合收益		-40,844,438.47	-34,443,141.35
1.权益法下在被投资单位以后将重分类进损益的其他综合收益中享有的份额			
2.可供出售金融资产公允价值变动损益		-40,846,891.70	-34,425,677.10
3.持有至到期投资重分类为可供出售金融资产损益			
4.现金流量套期损益的有效部分			
5.外币财务报表折算差额		2,453.23	-17,464.25
6.其他			
归属于少数股东的其他综合收益的税后净额		1,013,078.94	
七、综合收益总额		418,743,382.99	677,481,997.16
归属于母公司所有者的综合收益总额		318,639,801.30	464,590,877.97
归属于少数股东的综合收益总额		100,103,581.69	212,891,119.19
八、每股收益：			
(一)基本每股收益(元/股)		0.41	0.63
(二)稀释每股收益(元/股)		0.41	0.63

本期发生同一控制下企业合并的，被合并方在合并前实现的净利润为：0 元，上期被合并方实现的净利润为：0 元。

法定代表人：陈继达
 负责人：王建荣

主管会计工作负责人：王竞天 会计机构负

母公司利润表
2014 年 1—12 月

单位：元 币种：人民币

项目	附注	本期发生额	上期发生额
一、营业收入		15,396,254.98	16,749,781.15
减：营业成本		1,836,972.09	1,839,752.37
营业税金及附加		4,247,533.04	3,077,419.43
销售费用			
管理费用		88,166,321.36	80,050,385.12
财务费用		-65,828,719.06	31,205,646.52
资产减值损失		-553.85	-41,513.73
加：公允价值变动收益（损失以“－”号填列）		-991,816.23	991,816.23

投资收益（损失以“-”号填列）		116,582,335.74	720,870,517.68
其中：对联营企业和合营企业的投资收益			
二、营业利润（亏损以“-”号填列）		102,565,220.91	622,480,425.35
加：营业外收入		7,447,263.43	538,461.82
其中：非流动资产处置利得		14,416.30	239,787.59
减：营业外支出		61,433.06	117,657.04
其中：非流动资产处置损失		14,683.28	
三、利润总额（亏损总额以“-”号填列）		109,951,051.28	622,901,230.13
减：所得税费用		26,030,855.00	-47,555,230.30
四、净利润（净亏损以“-”号填列）		83,920,196.28	670,456,460.43
五、其他综合收益的税后净额		-26,549,606.77	-20,339,961.97
（一）以后不能重分类进损益的其他综合收益			
1. 重新计量设定受益计划净负债或净资产的变动			
2. 权益法下在被投资单位不能重分类进损益的其他综合收益中享有的份额			
（二）以后将重分类进损益的其他综合收益		-26,549,606.77	-20,339,961.97
1. 权益法下在被投资单位以后将重分类进损益的其他综合收益中享有的份额			
2. 可供出售金融资产公允价值变动损益		-26,549,606.77	-20,339,961.97
3. 持有至到期投资重分类为可供出售金融资产损益			
4. 现金流量套期损益的有效部分			
5. 外币财务报表折算差额			
6. 其他			
六、综合收益总额		57,370,589.51	650,116,498.46
七、每股收益：			
（一）基本每股收益（元/股）			
（二）稀释每股收益（元/股）			

法定代表人：陈继达
 人：王建荣

主管会计工作负责人：王竞天 会计机构负

合并现金流量表
 2014 年 1—12 月

单位：元 币种：人民币

项目	附注	本期发生额	上期发生额
一、经营活动产生的现金流量：			
销售商品、提供劳务收到的现金		44,364,376,304.12	45,708,445,439.41
客户存款和同业存放款项净增加额			
向中央银行借款净增加额			
向其他金融机构拆入资金净增加额			
收到原保险合同保费取得的现金			

收到再保险业务现金净额			
保户储金及投资款净增加额			
处置以公允价值计量且其变动计入当期损益的金融资产净增加额			
收取利息、手续费及佣金的现金		230,112,019.27	258,224,062.03
拆入资金净增加额			
回购业务资金净增加额			
收到的税费返还		411,770,938.32	371,988,032.80
收到其他与经营活动有关的现金		772,776,348.32	672,512,632.87
经营活动现金流入小计		45,779,035,610.03	47,011,170,167.11
购买商品、接受劳务支付的现金		42,102,039,196.64	45,496,569,585.15
客户贷款及垫款净增加额			12,154,607.66
存放中央银行和同业款项净增加额			
支付原保险合同赔付款项的现金			
支付利息、手续费及佣金的现金			
支付保单红利的现金			
支付给职工以及为职工支付的现金		1,129,364,179.09	1,079,605,531.28
支付的各项税费		1,688,020,030.93	1,307,733,972.00
支付其他与经营活动有关的现金		2,134,717,279.49	1,002,856,403.07
经营活动现金流出小计		47,054,140,686.15	48,898,920,099.16
经营活动产生的现金流量净额		-1,275,105,076.12	-1,887,749,932.05
二、投资活动产生的现金流量：			
收回投资收到的现金		667,228,843.75	906,270,266.32
取得投资收益收到的现金		20,234,441.38	22,374,807.13
处置固定资产、无形资产和其他长期资产收回的现金净额		313,155,021.00	142,536,803.69
处置子公司及其他营业单位收到的现金净额		17,775,369.63	
收到其他与投资活动有关的现金		12,829,780.52	
投资活动现金流入小计		1,031,223,456.28	1,071,181,877.14
购建固定资产、无形资产和其他长期资产支付的现金		402,104,828.52	614,943,879.53
投资支付的现金		713,690,986.10	1,030,913,085.04
质押贷款净增加额			
取得子公司及其他营业单位支付的现金净额			24,933,700.00
支付其他与投资活动有关的现金		273,550,000.00	100,605,199.05
投资活动现金流出小计		1,389,345,814.62	1,771,395,863.62
投资活动产生的现金流量净额		-358,122,358.34	-700,213,986.48
三、筹资活动产生的现金流量：			
吸收投资收到的现金		1,528,199,999.60	66,230,000.00
其中：子公司吸收少数股东投资收到的现金		55,200,000.00	66,230,000.00
取得借款收到的现金		18,224,416,776.82	20,002,583,734.05
发行债券收到的现金		400,000,000.00	2,282,000,000.00
收到其他与筹资活动有关的现金		15,055,954.29	680,000.00
筹资活动现金流入小计		20,167,672,730.71	22,351,493,734.05
偿还债务支付的现金		17,876,633,020.34	19,149,238,477.03

分配股利、利润或偿付利息支付的现金		889,119,142.35	1,225,931,365.99
其中：子公司支付给少数股东的股利、利润		212,206,800.91	204,190,149.93
支付其他与筹资活动有关的现金		37,987,963.99	67,207,307.63
筹资活动现金流出小计		18,803,740,126.68	20,442,377,150.65
筹资活动产生的现金流量净额		1,363,932,604.03	1,909,116,583.40
四、汇率变动对现金及现金等价物的影响		2,453.23	-17,464.25
五、现金及现金等价物净增加额		-269,292,377.20	-678,864,799.38
加：期初现金及现金等价物余额		2,744,257,466.17	3,423,122,265.55
六、期末现金及现金等价物余额		2,474,965,088.97	2,744,257,466.17

法定代表人：陈继达
负责人：王建荣

主管会计工作负责人：王竞天 会计机构

母公司现金流量表

2014 年 1—12 月

单位：元 币种：人民币

项目	附注	本期发生额	上期发生额
一、经营活动产生的现金流量：			
销售商品、提供劳务收到的现金		14,456,970.60	17,633,876.44
收到的税费返还			
收到其他与经营活动有关的现金		5,832,902,179.24	412,085,243.56
经营活动现金流入小计		5,847,359,149.84	429,719,120.00
购买商品、接受劳务支付的现金			603,394.08
支付给职工以及为职工支付的现金		47,072,956.10	51,965,778.82
支付的各项税费		6,509,961.47	3,836,699.95
支付其他与经营活动有关的现金		3,539,988,036.30	2,732,119,267.37
经营活动现金流出小计		3,593,570,953.87	2,788,525,140.22
经营活动产生的现金流量净额		2,253,788,195.97	-2,358,806,020.22
二、投资活动产生的现金流量：			
收回投资收到的现金		235,523,364.83	739,716,789.16
取得投资收益收到的现金		13,167,648.83	661,034,438.28
处置固定资产、无形资产和其他长期资产收回的现金净额		488,305.27	388,269.23
处置子公司及其他营业单位收到的现金净额			
收到其他与投资活动有关的现金			
投资活动现金流入小计		249,179,318.93	1,401,139,496.67
购建固定资产、无形资产和其他长期资产支付的现金		2,084,929.25	7,234,373.60
投资支付的现金		359,000,000.00	400,000,000.00
取得子公司及其他营业单位支付的现金净额		1,200,000,000.00	
支付其他与投资活动有关的现金			
投资活动现金流出小计		1,561,084,929.25	407,234,373.60

投资活动产生的现金流量净额		-1,311,905,610.32	993,905,123.07
三、筹资活动产生的现金流量：			
吸收投资收到的现金		1,472,999,999.60	
取得借款收到的现金		3,877,362,995.34	4,760,000,000.00
收到其他与筹资活动有关的现金		400,000,000.00	2,282,000,000.00
筹资活动现金流入小计		5,750,362,994.94	7,042,000,000.00
偿还债务支付的现金		6,083,000,000.00	5,240,000,000.00
分配股利、利润或偿付利息支付的现金		504,534,385.54	446,605,518.88
支付其他与筹资活动有关的现金		9,834,379.45	2,700,000.00
筹资活动现金流出小计		6,597,368,764.99	5,689,305,518.88
筹资活动产生的现金流量净额		-847,005,770.05	1,352,694,481.12
四、汇率变动对现金及现金等价物的影响			
五、现金及现金等价物净增加额		94,876,815.60	-12,206,416.03
加：期初现金及现金等价物余额		185,234,606.15	197,441,022.18
六、期末现金及现金等价物余额		280,111,421.75	185,234,606.15

法定代表人：陈继达
 责人：王建荣

主管会计工作负责人：王竞天 会计机构负

合并所有者权益变动表
2014 年 1—12 月

单位:元 币种:人民币

项目	本期												
	归属于母公司所有者权益									少数股东权益	所有者权益合计		
	股本	其他权益工具			资本公积	减：库存股	其他综合收益	专项储备	盈余公积			一般风险准备	未分配利润
优先股		永续债	其他										
一、上年期末余额	790,515,734.00				1,074,130,729.03		-51,552.96		250,121,612.21		2,066,244,488.54	1,520,925,485.80	5,701,886,496.62
加：会计政策变更					-95,559,126.64		95,559,126.64				-82,495,530.08	82,495,530.08	
前期差错更正													
同一控制下企业合并													
其他													
二、本年初余额	790,515,734.00				978,571,602.39		95,507,573.68		250,121,612.21		1,983,748,958.46	1,603,421,015.88	5,701,886,496.62

额											
三、本期增减变动金额(减少以“－”号填列)	205,479,452.00			1,260,972,077.18	-40,844,438.47		8,392,019.63		272,040,646.74	-120,886,491.51	1,585,153,265.57
(一) 综合收益总额					-40,844,438.47				359,484,239.77	99,090,502.75	417,730,304.05
(二) 所有者投入和减少资本	205,479,452.00			1,260,972,077.18						-7,770,193.35	1,458,681,335.83
1. 股东投入的普通股	205,479,452.00			1,260,136,168.15						55,200,000.00	1,520,815,620.15
2. 其他权益工具持有者投入资本											
3. 股份支付计入所											

所有者 权益的 金额												
4. 其 他				835,909.03							-62,970,193.35	-62,134,284.32
(三) 利润 分配							8,392,019.63		-87,443,593.03		-212,206,800.91	-291,258,374.31
1. 提 取盈 余公 积							8,392,019.63		-8,392,019.63			
2. 提 取一 般风 险准 备												
3. 对 所有 者(或 股东) 的分 配									-79,051,573.40		-212,206,800.91	-291,258,374.31
4. 其 他												
(四) 所有 者权 益内 部结 转												
1. 资 本公 积转 增资												

本(或股本)										
2. 盈余公积转增资本(或股本)										
3. 盈余公积弥补亏损										
4. 其他										
(五) 专项储备										
1. 本期提取										
2. 本期使用										
(六) 其他										
四、本期末余额	995,995,186.00			2,239,543,679.57	54,663,135.21	258,513,631.84	2,255,789,605.20	1,482,534,524.37	7,287,039,762.19	

项目	上期		
	归属于母公司所有者权益	少数股东权益	所有者权益合计

	股本	其他权益工具			资本公积	减： 库存股	其他综合收益	专项 储备	盈余公积	一般 风险 准备	未分配利润		
		优先股	永续债	其他									
一、上年期末余额	790,515,734.00				1,188,419,789.32		-34,088.71		199,474,436.82		1,752,712,742.14	1,503,311,991.17	5,434,400,604.74
加：会计政策变更					-129,984,803.74		129,984,803.74				-75,057,795.49	75,057,795.49	
前期差错更正													
同一控制下企业合并													
其他													
二、本年期初余额	790,515,734.00				1,058,434,985.58		129,950,715.03		199,474,436.82		1,677,654,946.65	1,578,369,786.66	5,434,400,604.74
三、本期增减变动金额（减少以“—”					-79,863,383.19		-34,443,141.35		50,647,175.39		306,094,011.81	25,051,229.22	267,485,891.88

”号 填列)												
(一) 综合 收益 总额						-34,443,141.35				499,034,019.32	212,891,119.19	677,481,997.16
(二) 所有 者投 入和 减少 资本					-79,863,383.19						17,437,430.28	-62,425,952.91
1. 股 东投 入的 普通 股											66,230,000.00	66,230,000.00
2. 其 他权 益工 具持 有者 投入 资本												
3. 股 份支 付计 入所 有者 权益 的金 额												
4. 其 他					-79,863,383.19						-48,792,569.72	-128,655,952.91
(三) 利润								50,647,175.39	-192,940,007.51	-205,277,320.25		-347,570,152.37

分配												
1. 提取盈余公积							50,647,175.39		-50,647,175.39			
2. 提取一般风险准备												
3. 对所有者(或股东)的分配									-142,292,832.12	-205,277,320.25	-347,570,152.37	
4. 其他												
(四) 所有者权益内部结转												
1. 资本公积转增资本(或股本)												
2. 盈余公积转增资本(或股本)												

3. 盈余公积弥补亏损										
4. 其他										
(五) 专项储备										
1. 本期提取										
2. 本期使用										
(六) 其他										
四、本期末余额	790,515,734.00			978,571,602.39	95,507,573.68	250,121,612.21	1,983,748,958.46	1,603,421,015.88	5,701,886,496.62	

法定代表人：陈继达

主管会计工作负责人：王竞天 会计机构负责人：王建荣

母公司所有者权益变动表
2014 年 1—12 月

单位：元 币种：人民币

项目	本期										
	股本	其他权益工具			资本公积	减：库存股	其他综合收益	专项储备	盈余公积	未分配利润	所有者权益合计
		优先股	永续债	其他							

一、上年期末余额	790,515,734.00			883,700,635.56			251,344,765.13	793,291,946.67	2,718,853,081.36
加：会计政策变更				-58,245,520.12		58,245,520.12			
前期差错更正									
其他									
二、本年期初余额	790,515,734.00			825,455,115.44		58,245,520.12	251,344,765.13	793,291,946.67	2,718,853,081.36
三、本期增减变动金额 (减少以“-”号填列)	205,479,452.00			1,260,136,168.15		-26,549,606.77	8,392,019.63	-3,523,396.75	1,443,934,636.26
(一) 综合收益总额						-26,549,606.77		83,920,196.28	57,370,589.51
(二)所有者投入和减少资本	205,479,452.00			1,260,136,168.15					1,465,615,620.15
1. 股东投入的普通股	205,479,452.00			1,260,136,168.15					1,465,615,620.15
2. 其他权益工具持有者投入资本									
3. 股份支付计入所有者权益的金额									
4. 其他									
(三) 利润分配							8,392,019.63	-87,443,593.03	-79,051,573.40
1. 提取盈余公积							8,392,019.63	-8,392,019.63	
2. 对所有者(或股东)的分配								-79,051,573.40	-79,051,573.40
3. 其他									
(四)所有者权益内部结转									
1. 资本公积转增资本(或股本)									
2. 盈余公积转增资本(或股本)									
3. 盈余公积弥补亏损									
4. 其他									
(五) 专项储备									
1. 本期提取									
2. 本期使用									
(六) 其他									
四、本期期末余额	995,995,186.00			2,085,591,283.59		31,695,913.35	259,736,784.76	789,768,549.92	4,162,787,717.62

项目	上期										
	股本	其他权益工具			资本公积	减：库存股	其他综合收益	专项储备	盈余公积	未分配利润	所有者权益合计
		优先股	永续债	其他							
一、上年期末余额	790,515,734.00				904,040,597.53				200,697,589.74	315,775,493.75	2,211,029,415.02
加：会计政策变更					-78,585,482.09		78,585,482.09				
前期差错更正											
其他											
二、本年期初余额	790,515,734.00				825,455,115.44		78,585,482.09		200,697,589.74	315,775,493.75	2,211,029,415.02
三、本期增减变动金额 (减少以“-”号填列)							-20,339,961.97		50,647,175.39	477,516,452.92	507,823,666.34
(一) 综合收益总额							-20,339,961.97			670,456,460.43	650,116,498.46
(二) 所有者投入和减少资本											
1. 股东投入的普通股											
2. 其他权益工具持有者投入资本											
3. 股份支付计入所有者权益的金额											
4. 其他											
(三) 利润分配									50,647,175.39	-192,940,007.51	-142,292,832.12
1. 提取盈余公积									50,647,175.39	-50,647,175.39	
2. 对所有者(或股东)的分配										-142,292,832.12	-142,292,832.12
3. 其他											
(四) 所有者权益内部结转											
1. 资本公积转增资本(或股本)											
2. 盈余公积转增资本(或股本)											

3. 盈余公积弥补亏损											
4. 其他											
(五) 专项储备											
1. 本期提取											
2. 本期使用											
(六) 其他											
四、本期期末余额	790,515,734.00				825,455,115.44		58,245,520.12		251,344,765.13	793,291,946.67	2,718,853,081.36

法定代表人：陈继达

主管会计工作负责人：王竞天 会计机构负责人：王建荣

三、公司基本情况

1. 公司概况

浙江物产中大元通集团股份有限公司（以下简称公司或本公司）系经浙江省股份制试点工作协调小组浙股（1992）37 号文批准，于 1992 年 12 月 31 日在浙江省工商行政管理局登记注册，总部位于浙江省杭州市。公司现持有注册号为 330000000046833 的《营业执照》，注册资本 995,995,186.00 元，股份总数 995,995,186 股（每股面值 1 元）。其中，有限售条件的流通股份 A 股 205,479,452 股；无限售条件的流通股份 A 股 790,515,734 股。公司股票已于 1996 年 6 月 6 日在上海证券交易所挂牌交易。

本公司属批发贸易行业。经营范围：汽车销售与租赁，电子商务技术服务，二手车交易与服务，国内贸易，从事进出口业务，供应链管理，物流信息服务，实业投资开发，房地产开发经营，房屋租赁，二手房交易，物业服务，设备租赁，投资经营，管理咨询和资产管理。（依法须经批准的项目，经相关部门批准后方可开展经营活动）。

2. 合并财务报表范围

本公司将浙江元通汽车保险销售有限公司、重庆市万州区物产元通汽车销售有限公司、宣城元通汽车销售服务有限公司、重庆物产元通辰通汽车销售有限公司、金华锦湖汽车销售服务有限公司、浙江中大元通星辉精密材料有限公司和浙江中大元通科技发展有限公司纳入本期合并财务报表范围，具体情况详见本财务报表附注合并范围的变更和在其他主体中的权益之说明。

四、财务报表的编制基础

1. 编制基础

本公司财务报表以持续经营为编制基础。

2. 持续经营

本公司不存在导致对报告期末起 12 个月内的持续经营假设产生重大疑虑的事项或情况。

五、重要会计政策及会计估计

具体会计政策和会计估计提示：

本公司根据实际生产经营特点针对应收款项坏账准备计提、固定资产折旧、无形资产摊销、收入确认等交易或事项制定了具体会计政策和会计估计

1. 遵循企业会计准则的声明

本公司所编制的财务报表符合企业会计准则的要求，真实、完整地反映了公司的财务状况、经营成果、股东权益变动和现金流量等有关信息。

2. 会计期间

本公司会计年度自公历 1 月 1 日起至 12 月 31 日止。

3. 营业周期

除房地产行业以外，公司经营业务的营业周期较短，以 12 个月作为资产和负债的流动性划分标准。房地产行业的营业周期从房产开发至销售变现，一般在 12 个月以上，具体周期根据开发项目情况确定，并以其营业周期作为资产和负债的流动性划分标准。

4. 记账本位币

本公司的记账本位币为人民币。

5. 同一控制下和非同一控制下企业合并的会计处理方法

1. 同一控制下企业合并的会计处理方法

公司在企业合并中取得的资产和负债，按照合并日被合并方在最终控制方合并财务报表中的账面价值计量。公司按照被合并方所有者权益在最终控制方合并财务报表中的账面价值份额与支付的合并对价账面价值或发行股份面值总额的差额，调整资本公积；资本公积不足冲减的，调整留存收益。

2. 非同一控制下企业合并的会计处理方法

公司在购买日对合并成本大于合并中取得的被购买方可辨认净资产公允价值份额的差额，确认为商誉；如果合并成本小于合并中取得的被购买方可辨认净资产公允价值份额，首先对取得的被购买方各项可辨认资产、负债及或有负债的公允价值以及合并成本的计量进行复核，经复核后合并成本仍小于合并中取得的被购买方可辨认净资产公允价值份额的，其差额计入当期损益。

6. 合并财务报表的编制方法

母公司将其控制的所有子公司纳入合并财务报表的合并范围。合并财务报表以母公司及其子公司的财务报表为基础，根据其他有关资料，由母公司按照《企业会计准则第 33 号——合并财务报表》编制。

7. 合营安排分类及共同经营会计处理方法

1. 合营安排分为共同经营和合营企业。
2. 当公司为共同经营的合营方时，确认与共同经营中利益份额相关的下列项目：
 - (1) 确认单独所持有的资产，以及按持有份额确认共同持有的资产；
 - (2) 确认单独所承担的负债，以及按持有份额确认共同承担的负债；
 - (3) 确认出售公司享有的共同经营产出份额所产生的收入；
 - (4) 按公司持有份额确认共同经营因出售资产所产生的收入；
 - (5) 确认单独所发生的费用，以及按公司持有份额确认共同经营发生的费用。

8. 现金及现金等价物的确定标准

现金等价物是指企业持有的期限短（一般指从购买日起三个月内到期）、流动性强、易于转换为已知金额现金、价值变动风险很小的投资。

9. 外币业务和外币报表折算

1. 外币业务折算

外币交易在初始确认时，采用交易发生日的即期汇率折算为人民币金额。资产负债表日，外币货币性项目采用资产负债表日即期汇率折算，因汇率不同而产生的汇兑差额，除与购建符合资本化条件资产有关的外币专门借款本金及利息的汇兑差额外，计入当期损益；以历史成本计量的外币非货币性项目仍采用交易发生日的即期汇率，不改变其人民币金额；以公允价值计量的外币非货币性项目，采用公允价值确定日的即期汇率折算，差额计入当期损益或其他综合收益。

2. 外币财务报表折算

资产负债表中的资产和负债项目，采用资产负债表日的即期汇率折算；所有者权益项目除“未分配利润”项目外，其他项目采用交易发生日的即期汇率折算；利润表中的收入和费用项目，采用交易发生日的即期汇率折算。按照上述折算产生的外币财务报表折算差额，计入其他综合收益。

10. 金融工具

1. 金融资产和金融负债的分类

金融资产在初始确认时划分为以下四类：以公允价值计量且其变动计入当期损益的金融资产（包括交易性金融资产和在初始确认时指定为以公允价值计量且其变动计入当期损益的金融资产）、持有至到期投资、贷款和应收款项、可供出售金融资产。

金融负债在初始确认时划分为以下两类：以公允价值计量且其变动计入当期损益的金融负债（包括交易性金融负债和在初始确认时指定为以公允价值计量且其变动计入当期损益的金融负债）、其他金融负债。

2. 金融资产和金融负债的确认依据、计量方法和终止确认条件

公司成为金融工具合同的一方时，确认一项金融资产或金融负债。初始确认金融资产或金融负债时，按照公允价值计量；对于以公允价值计量且其变动计入当期损益的金融资产和金融负债，相关交易费用直接计入当期损益；对于其他类别的金融资产或金融负债，相关交易费用计入初始确认金额。

公司按照公允价值对金融资产进行后续计量，且不扣除将来处置该金融资产时可能发生的交易费用，但下列情况除外：（1）持有至到期投资以及贷款和应收款项采用实际利率法，按摊余成本计量；（2）在活跃市场中没有报价且其公允价值不能可靠计量的权益工具投资，以及与该权益工具挂钩并须通过交付该权益工具结算的衍生金融资产，按照成本计量。

公司采用实际利率法，按摊余成本对金融负债进行后续计量，但下列情况除外：（1）以公允价值计量且其变动计入当期损益的金融负债，按照公允价值计量，且不扣除将来结清金融负债时可能发生的交易费用；（2）与在活跃市场中没有报价、公允价值不能可靠计量的权益工具挂钩并须通过交付该权益工具结算的衍生金融负债，按照成本计量；（3）不属于指定为以公允价值计量且其变动计入当期损益的金融负债的财务担保合同，或没有指定为以公允价值计量且其变动计入当期损益并将以低于市场利率贷款的贷款承诺，在初始确认后按照下列两项金额之中的较高者进行后续计量：1) 按照《企业会计准则第 13 号——或有事项》确定的金额；2) 初始确认金额扣除按照《企业会计准则第 14 号——收入》的原则确定的累积摊销额后的余额。

金融资产或金融负债公允价值变动形成的利得或损失，除与套期保值有关外，按照如下方法处理：（1）以公允价值计量且其变动计入当期损益的金融资产或金融负债公允价值变动形成的利得或损失，计入公允价值变动收益；在资产持有期间所取得的利息或现金股利，确认为投资收益；处置时，将

实际收到的金额与初始入账金额之间的差额确认为投资收益，同时调整公允价值变动收益。(2) 可供出售金融资产的公允价值变动计入其他综合收益；持有期间按实际利率法计算的利息，计入投资收益；可供出售权益工具投资的现金股利，于被投资单位宣告发放股利时计入投资收益；处置时，将实际收到的金额与账面价值扣除原直接计入其他综合收益的公允价值变动累计额之后的差额确认为投资收益。

当收取某项金融资产现金流量的合同权利已终止或该金融资产所有权上几乎所有的风险和报酬已转移时，终止确认该金融资产；当金融负债的现时义务全部或部分解除时，相应终止确认该金融负债或其一部分。

3. 金融资产转移的确认依据和计量方法

公司已将金融资产所有权上几乎所有的风险和报酬转移给了转入方的，终止确认该金融资产；保留了金融资产所有权上几乎所有的风险和报酬的，继续确认所转移的金融资产，并将收到的对价确认为一项金融负债。公司既没有转移也没有保留金融资产所有权上几乎所有的风险和报酬的，分别下列情况处理：(1) 放弃了对该金融资产控制的，终止确认该金融资产；(2) 未放弃对该金融资产控制的，按照继续涉入所转移金融资产的程度确认有关金融资产，并相应确认有关负债。

金融资产整体转移满足终止确认条件的，将下列两项金额的差额计入当期损益：(1) 所转移金融资产的账面价值；(2) 因转移而收到的对价，与原直接计入所有者权益的公允价值变动累计额之和。金融资产部分转移满足终止确认条件的，将所转移金融资产整体的账面价值，在终止确认部分和未终止确认部分之间，按照各自的相对公允价值进行分摊，并将下列两项金额的差额计入当期损益：(1) 终止确认部分的账面价值；(2) 终止确认部分的对价，与原直接计入所有者权益的公允价值变动累计额中对应终止确认部分的金额之和。

4. 金融资产和金融负债的公允价值确定方法

公司采用在当前情况下适用并且有足够可利用数据和其他信息支持的估值技术确定相关金融资产和金融负债的公允价值。公司将估值技术使用的输入值分以下层级，并依次使用：

(1) 第一层次输入值是在计量日能够取得的相同资产或负债在活跃市场上未经调整的报价；

(2) 第二层次输入值是除第一层次输入值外相关资产或负债直接或间接可观察的输入值，包括：活跃市场中类似资产或负债的报价；非活跃市场中相同或类似资产或负债的报价；除报价以外的其他可观察输入值，如在正常报价间隔期间可观察的利率和收益率曲线等；市场验证的输入值等；

(3) 第三层次输入值是相关资产或负债的不可观察输入值，包括不能直接观察或无法由可观察市场数据验证的利率、股票波动率、企业合并中承担的弃置义务的未来现金流量、使用自身数据作出的财务预测等。

5. 金融资产的减值测试和减值准备计提方法

(1) 资产负债表日对以公允价值计量且其变动计入当期损益的金融资产以外的金融资产的账面价值进行检查，如有客观证据表明该金融资产发生减值的，计提减值准备。

(2) 对于持有至到期投资、贷款和应收款，先将单项金额重大的金融资产区分开来，单独进行减值测试；对单项金额不重大的金融资产，可以单独进行减值测试，或包括在具有类似信用风险特征的金融资产组合中进行减值测试；单独测试未发生减值的金融资产（包括单项金额重大和不重大的金融资产），包括在具有类似信用风险特征的金融资产组合中再进行减值测试。测试结果表明其发生了减值的，根据其账面价值高于预计未来现金流量现值的差额确认减值损失。

(3) 可供出售金融资产

1) 表明可供出售债务工具投资发生减值的客观证据包括：

- ① 债务人发生严重财务困难；
- ② 债务人违反了合同条款，如偿付利息或本金发生违约或逾期；
- ③ 公司出于经济或法律等方面因素的考虑，对发生财务困难的债务人作出让步；
- ④ 债务人很可能倒闭或进行其他财务重组；
- ⑤ 因债务人发生重大财务困难，该债务工具无法在活跃市场继续交易；
- ⑥ 其他表明可供出售债务工具已经发生减值的情况。

2) 表明可供出售权益工具投资发生减值的客观证据包括权益工具投资的公允价值发生严重或非暂时性下跌，以及被投资单位经营所处的技术、市场、经济或法律环境等发生重大不利变化使公司可能无法收回投资成本。

本公司于资产负债表日对各项可供出售权益工具投资单独进行检查。对于以公允价值计量的权益工具投资，若其于资产负债表日的公允价值低于其成本超过 50%（含 50%）或低于其成本持续时间超过 12 个月（含 12 个月）的，则表明其发生减值；若其于资产负债表日的公允价值低于其成本超过 20%

(含 20%) 但尚未达到 50% 的, 或低于其成本持续时间超过 6 个月 (含 6 个月) 但未超过 12 个月的, 本公司会综合考虑其他相关因素, 诸如价格波动率等, 判断该权益工具投资是否发生减值。对于以成本计量的权益工具投资, 公司综合考虑被投资单位经营所处的技术、市场、经济或法律环境等是否发生重大不利变化, 判断该权益工具是否发生减值。

以公允价值计量的可供出售金融资产发生减值时, 原直接计入其他综合收益的因公允价值下降形成的累计损失予以转出并计入减值损失。对已确认减值损失的可供出售债务工具投资, 在期后公允价值回升且客观上与确认原减值损失后发生的事项有关的, 原确认的减值损失予以转回并计入当期损益。对已确认减值损失的可供出售权益工具投资, 期后公允价值回升直接计入其他综合收益。

以成本计量的可供出售权益工具发生减值时, 将该权益工具投资的账面价值, 与按照类似金融资产当时市场收益率对未来现金流量折现确定的现值之间的差额, 确认为减值损失, 计入当期损益, 发生的减值损失一经确认, 不予转回。

11. 应收款项

(1). 单项金额重大并单独计提坏账准备的应收款项

单项金额重大的判断依据或金额标准	占应收款项账面余额 10% 以上
单项金额重大并单项计提坏账准备的计提方法	单独进行减值测试, 根据其未来现金流量现值低于其账面价值的差额计提坏账准备。

(2). 按信用风险特征组合计提坏账准备的应收款项:

按信用风险特征组合计提坏账准备的计提方法 (账龄分析法、余额百分比法、其他方法)	
账龄组合	账龄分析法
本公司合并范围内关联往来组合	不计提坏账准备

组合中, 采用账龄分析法计提坏账准备的
 适用 不适用

账龄	应收账款计提比例 (%)	其他应收款计提比例 (%)
1 年以内 (含 1 年)	0.8	0.8
其中: 1 年以内分项, 可添加行		

1—2 年	30	30
2—3 年	80	80
3 年以上	100	100
3—4 年		
4—5 年		
5 年以上		

组合中，采用余额百分比法计提坏账准备的

适用 不适用

组合中，采用其他方法计提坏账准备的

适用 不适用

(3). 单项金额不重大但单独计提坏账准备的应收款项：

单项计提坏账准备的理由	应收款项的未来现金流量现值与以账龄为信用风险特征的应收款项组合的未来现金流量现值存在显著差异
坏账准备的计提方法	单独进行减值测试，根据其未来现金流量现值低于其账面价值的差额计提坏账准备

12. 存货

1. 存货的分类

存货包括在日常活动中持有以备出售的产成品或商品、处在生产过程中的在产品、在生产过程或提供劳务过程中耗用的材料和物料等、在开发经营过程中为出售或耗用而持有的开发用土地、开发产品、意图出售而暂时出租的开发产品、周转房、库存材料、库存设备和低值易耗品等，以及在开发过程中的开发成本。

2. 发出存货的计价方法

- (1) 发出原材料和产成品采用加权平均法核算，发出库存商品中外贸商品及 4S 店汽车整车采用个别认定法、其他库存商品按加权平均法核算。
- (2) 开发用土地按开发产品占地面积计算分摊计入项目的开发成本。

(3) 开发成本在项目完工并验收合格但尚未决算时，按预算成本转入开发产品，待项目决算后再按实际发生数调整开发产品的开发成本。

(4) 发出开发产品按照建筑面积平均法核算。

(5) 意图出售而暂时出租的开发产品和周转房按公司同类固定资产的预计使用年限分期平均摊销。

(6) 公共配套设施早于有关开发产品完工的，在公共配套设施完工决算后，按建筑面积分配计入有关开发项目的开发成本；如果公共配套设施晚于有关开发产品完工的，则先由有关开发产品预提公共配套设施费，待公共配套设施完工决算后再按实际发生数与预提数之间的差额调整有关开发产品成本。

3. 存货可变现净值的确定依据

资产负债表日，存货采用成本与可变现净值孰低计量，按照单个存货成本高于可变现净值的差额计提存货跌价准备。直接用于出售的存货，在正常生产经营过程中以该存货的估计售价减去估计的销售费用和相关税费后的金额确定其可变现净值；需要经过加工的存货，在正常生产经营过程中以所生产的产成品的估计售价减去至完工时估计将要发生的成本、估计的销售费用和相关税费后的金额确定其可变现净值；资产负债表日，同一项存货中一部分有合同价格约定、其他部分不存在合同价格的，分别确定其可变现净值，并与其对应的成本进行比较，分别确定存货跌价准备的计提或转回的金额。

4. 存货的盘存制度

存货的盘存制度为永续盘存制。

5. 低值易耗品和包装物的摊销方法

(1) 低值易耗品

按照一次转销法进行摊销。

(2) 包装物

按照一次转销法进行摊销。

13. 长期股权投资

1. 共同控制、重要影响的判断

按照相关约定对某项安排所共有的控制，并且该安排的相关活动必须经过分享控制权的参与方一致同意后才能决策，认定为共同控制。对被投资单位的财务和经营政策有参与决策的权力，但并不能够控制或者与其他方一起共同控制这些政策的制定，认定为重大影响。

2. 投资成本的确定

(1) 同一控制下的企业合并形成的，合并方以支付现金、转让非现金资产、承担债务或发行权益性证券作为合并对价的，在合并日按照取得被合并方所有者权益在最终控制方合并财务报表中的账面价值的份额作为其初始投资成本。长期股权投资初始投资成本与支付的合并对价的账面价值或发行股份的面值总额之间的差额调整资本公积；资本公积不足冲减的，调整留存收益。

公司通过多次交易分步实现同一控制下企业合并形成的长期股权投资，判断是否属于“一揽子交易”。

属于“一揽子交易”的，把各项交易作为一项取得控制权的交易进行会计处理。不属于“一揽子交易”的，在合并日，根据合并后应享有被合并方净资产在最终控制方合并财务报表中的账面价值的份额确定初始投资成本。合并日长期股权投资的初始投资成本，与达到合并前的长期股权投资账面价值加上合并日进一步取得股份新支付对价的账面价值之和的差额，调整资本公积；资本公积不足冲减的，调整留存收益。

(2) 非同一控制下的企业合并形成的，在购买日按照支付的合并对价的公允价值作为其初始投资成本。

公司通过多次交易分步实现非同一控制下企业合并形成的长期股权投资，区分个别财务报表和合并财务报表进行相关会计处理：

1) 在个别财务报表中，按照原持有的股权投资的账面价值加上新增投资成本之和，作为改按成本法核算的初始投资成本。

2) 在合并财务报表中，判断是否属于“一揽子交易”。

属于“一揽子交易”的，把各项交易作为一项取得控制权的交易进行会计处理。不属于“一揽子交易”的，对于购买日之前持有的被购买方的股权，按照该股权在购买日的公允价值进行重新计量，公允价值与其账面价值的差额计入当期投资收益；购买日之前持有的被购买方的股权涉及权益法核算下的其他综合收益等的，与其相关的其他综合收益等转为购买日所属当期收益。但由于被投资方重新计量设定受益计划净负债或净资产变动而产生的其他综合收益除外。

(3) 除企业合并形成以外的：以支付现金取得的，按照实际支付的购买价款作为其初始投资成本；以发行权益性证券取得的，按照发行权益性证券的公允价值作为其初始投资成本；以债务重组方式取得的，按《企业会计准则第 12 号——债务重组》确定其初始投资成本；以非货币性资产交换取得的，按《企业会计准则第 7 号——非货币性资产交换》确定其初始投资成本。

3. 后续计量及损益确认方法

对被投资单位实施控制的长期股权投资采用成本法核算；对联营企业和合营企业的长期股权投资，采用权益法核算。

4. 通过多次交易分步处置对子公司投资至丧失控制权的的处理方法

(1) 个别财务报表

对处置的股权，其账面价值与实际取得价款之间的差额，计入当期损益。对于剩余股权，对被投资单位仍具有重大影响或者与其他方一起实施共同控制的，转为权益法核算；不能再对被投资单位实施控制、共同控制或重大影响的，确认为金融资产，按照《企业会计准则第 22 号——金融工具确认和计量》的相关规定进行核算。

(2) 合并财务报表

1) 通过多次交易分步处置对子公司投资至丧失控制权，且不属于“一揽子交易”的

在丧失控制权之前，处置价款与处置长期股权投资相对应享有子公司自购买日或合并日开始持续计算的净资产份额之间的差额，调整资本公积（资本溢价），资本溢价不足冲减的，冲减留存收益。

丧失对原子公司控制权时，对于剩余股权，按照其在丧失控制权日的公允价值进行重新计量。处置股权取得的对价与剩余股权公允价值之和，减去按原持股比例计算应享有原有子公司自购买日或合并日开始持续计算的净资产的份额之间的差额，计入丧失控制权当期的投资收益，同时冲减商誉。与原有子公司股权投资相关的其他综合收益等，应当在丧失控制权时转为当期投资收益。

2) 通过多次交易分步处置对子公司投资至丧失控制权，且属于“一揽子交易”的

将各项交易作为一项处置子公司并丧失控制权的交易进行会计处理。但是，在丧失控制权之前每一次处置价款与处置投资对应的享有该子公司净资产份额的差额，在合并财务报表中确认为其他综合收益，在丧失控制权时一并转入丧失控制权当期的损益。

14. 投资性房地产

(1). 如果采用成本计量模式的：

折旧或摊销方法

1. 投资性房地产包括已出租的土地使用权、持有并准备增值后转让的土地使用权和已出租的建筑物。
2. 投资性房地产按照成本进行初始计量，采用成本模式进行后续计量，并采用与固定资产和无形资产相同的方法计提折旧或进行摊销。

15. 固定资产

(1). 确认条件

固定资产是指为生产商品、提供劳务、出租或经营管理而持有的，使用年限超过一个会计年度的有形资产。固定资产在同时满足经济利益很可能流入、成本能够可靠计量时予以确认。

(2). 折旧方法

类别	折旧方法	折旧年限（年）	残值率（%）	年折旧率（%）
房屋及建筑物	年限平均法	10-50	3-5	9.70-1.90
机器设备	年限平均法	4-10	3-5	24.25-9.50
办公设备	年限平均法	5-10	3-5	19.40-9.50
运输工具	年限平均法	3-10	3-5	32.33-9.50
电子设备	年限平均法	5	3	19.40
其他设备	年限平均法	4-5	3-5	24.25-19.00

16. 在建工程

1. 在建工程同时满足经济利益很可能流入、成本能够可靠计量则予以确认。在建工程按建造该项资产达到预定可使用状态前所发生的实际成本计量。
2. 在建工程达到预定可使用状态时，按工程实际成本转入固定资产。已达到预定可使用状态但尚未办理竣工决算的，先按估计价值转入固定资产，待办理竣工决算后再按实际成本调整原暂估价值，但不再调整原已计提的折旧。

17. 借款费用

1. 借款费用资本化的确认原则

公司发生的借款费用，可直接归属于符合资本化条件的资产的购建或者生产的，予以资本化，计入相关资产成本；其他借款费用，在发生时确认为费用，计入当期损益。

2. 借款费用资本化期间

(1) 当借款费用同时满足下列条件时，开始资本化：1) 资产支出已经发生；2) 借款费用已经发生；3) 为使资产达到预定可使用或可销售状态所必要的购建或者生产活动已经开始。

(2) 若符合资本化条件的资产在购建或者生产过程中发生非正常中断，并且中断时间连续超过 3 个月，暂停借款费用的资本化；中断期间发生的借款费用确认为当期费用，直至资产的购建或者生产活动重新开始。

(3) 当所购建或者生产符合资本化条件的资产达到预定可使用或可销售状态时，借款费用停止资本化。

3. 借款费用资本化率以及资本化金额

为购建或者生产符合资本化条件的资产而借入专门借款的，以专门借款当期实际发生的利息费用（包括按照实际利率法确定的折价或溢价的摊销），减去将尚未动用的借款资金存入银行取得的利息收入或进行暂时性投资取得的投资收益后的金额，确定应予资本化的利息金额；为购建或者生产符合资本化条件的资产占用了一般借款的，根据累计资产支出超过专门借款的资产支出加权平均数乘以占用一般借款的资本化率，计算确定一般借款应予资本化的利息金额。

18. 无形资产

(1). 计价方法、使用寿命、减值测试

1. 无形资产包括土地使用权、专利权及非专利技术等，按成本进行初始计量。

2. 使用寿命有限的无形资产，在使用寿命内按照与该项无形资产有关的经济利益的预期实现方式系统合理地摊销，无法可靠确定预期实现方式的，采用直线法摊销。具体年限如下：

项 目	摊销年限(年)
土地使用权	40-50
软 件	5
其他	5

(2). 内部研究开发支出会计政策

19. 长期资产减值

对长期股权投资、采用成本模式计量的投资性房地产、固定资产、在建工程、使用寿命有限的无形资产等长期资产,在资产负债表日有迹象表明发生减值的,估计其可收回金额。对因企业合并所形成的商誉和使用寿命不确定的无形资产,无论是否存在减值迹象,每年都进行减值测试。商誉结合与其相关的资产组或者资产组组合进行减值测试。

若上述长期资产的可收回金额低于其账面价值的,按其差额确认资产减值准备并计入当期损益。

20. 长期待摊费用

长期待摊费用核算已经支出,摊销期限在1年以上(不含1年)的各项费用。长期待摊费用按实际发生额入账,在受益期或规定的期限内分期平均摊销。如果长期待摊的费用项目不能使以后会计期间受益则将尚未摊销的该项目的摊余价值全部转入当期损益。

21. 职工薪酬

(1)、短期薪酬的会计处理方法

在职工为公司提供服务的会计期间,将实际发生的短期薪酬确认为负债,并计入当期损益或相关资产成本。

(2)、离职后福利的会计处理方法

离职后福利分为设定提存计划和设定受益计划。

(1) 在职工为公司提供服务的会计期间,根据设定提存计划计算的应缴存金额确认为负债,并计入当期损益或相关资产成本。

(2) 对设定受益计划的会计处理通常包括下列步骤:

1) 根据预期累计福利单位法,采用无偏且相互一致的精算假设对有关人口统计变量和财务变量等作出估计,计量设定受益计划所产生的义务,并确定相关义务的所属期间。同时,对设定受益计划所产生的义务予以折现,以确定设定受益计划义务的现值和当期服务成本;

2) 设定受益计划存在资产的,将设定受益计划义务现值减去设定受益计划资产公允价值所形成的赤字或盈余确认为一项设定受益计划净负债或净资产。设定受益计划存在盈余的,以设定受益计划的盈余和资产上限两项的孰低者计量设定受益计划净资产;

3) 期末, 将设定受益计划产生的职工薪酬成本确认为服务成本、设定受益计划净负债或净资产的利息净额以及重新计量设定受益计划净负债或净资产所产生的变动等三部分, 其中服务成本和设定受益计划净负债或净资产的利息净额计入当期损益或相关资产成本, 重新计量设定受益计划净负债或净资产所产生的变动计入其他综合收益, 并且在后续会计期间不允许转回至损益, 但可以在权益范围内转移这些在其他综合收益确认的金额。

(3)、辞退福利的会计处理方法

向职工提供的辞退福利, 在下列两者孰早日确认辞退福利产生的职工薪酬负债, 并计入当期损益: (1) 公司不能单方面撤回因解除劳动关系计划或裁减建议所提供的辞退福利时; (2) 公司确认与涉及支付辞退福利的重组相关的成本或费用时。

(4)、其他长期职工福利的会计处理方法

向职工提供的其他长期福利, 符合设定提存计划条件的, 按照设定提存计划的有关规定进行会计处理; 除此之外的其他长期福利, 按照设定受益计划的有关规定进行会计处理, 为简化相关会计处理, 将其产生的职工薪酬成本确认为服务成本、其他长期职工福利净负债或净资产的利息净额以及重新计量其他长期职工福利净负债或净资产所产生的变动等组成项目的总净额计入当期损益或相关资产成本。

22. 预计负债

1. 因对外提供担保、诉讼事项、产品质量保证、亏损合同等或有事项形成的义务成为公司承担的现时义务, 履行该义务很可能导致经济利益流出公司, 且该义务的金额能够可靠的计量时, 公司将该项义务确认为预计负债。
2. 公司按照履行相关现时义务所需支出的最佳估计数对预计负债进行初始计量, 并在资产负债表日对预计负债的账面价值进行复核。

23. 收入

1. 收入确认原则

(1) 销售商品

销售商品收入在同时满足下列条件时予以确认: 1) 将商品所有权上的主要风险和报酬转移给购货方; 2) 公司不再保留通常与所有权相联系的继续管理权, 也不再对已售出的商品实施有效控制; 3) 收入的金额能够可靠地计量; 4) 相关的经济利益很可能流入; 5) 相关的已发生或将发生的成本能够可靠地计量。

(2) 提供劳务

提供劳务交易的结果在资产负债表日能够可靠估计的 (同时满足收入的金额能够可靠地计量、相关经济利益很可能流入、交易的完工进度能够可靠

地确定、交易中已发生和将发生的成本能够可靠地计量)，采用完工百分比法确认提供劳务的收入，并按已经发生的成本占估计总成本的比例确定提供劳务交易的完工进度。提供劳务交易的结果在资产负债表日不能够可靠估计的，若已经发生的劳务成本预计能够得到补偿，按已经发生的劳务成本金额确认提供劳务收入，并按相同金额结转劳务成本；若已经发生的劳务成本预计不能够得到补偿，将已经发生的劳务成本计入当期损益，不确认劳务收入。

(3) 让渡资产使用权

让渡资产使用权在同时满足相关的经济利益很可能流入、收入金额能够可靠计量时，确认让渡资产使用权的收入。利息收入按照他人使用本公司货币资金的时间和实际利率计算确定；使用费收入按有关合同或协议约定的收费时间和方法计算确定。

2. 收入确认的具体方法

销售商品收入在同时满足下列条件时予以确认：(1) 将商品所有权上的主要风险和报酬转移给购货方；(2) 公司不再保留通常与所有权相联系的继续管理权，也不再对已售出的商品实施有效控制；(3) 收入的金额能够可靠地计量；(4) 相关的经济利益很可能流入；(5) 相关的已发生或将发生的成本能够可靠地计量。

(1) 传统贸易

内销产品收入确认需满足以下条件：公司已根据合同约定将产品交付给购货方，且产品销售收入金额已确定，已经收回货款或取得了收款凭证且相关的经济利益很可能流入，产品相关的成本能够可靠地计量。外销产品收入确认需满足以下条件：公司已根据合同约定将产品报关、离港，取得提单，且产品销售收入金额已确定，已经收回货款或取得了收款凭证且相关的经济利益很可能流入，产品相关的成本能够可靠地计量。

(2) 房地产销售收入

在开发产品已经完工并验收合格，签订了销售合同并履行了合同规定的义务，在同时满足开发产品所有权上的主要风险和报酬转移给买方，公司不再保留通常与所有权相联系的继续管理权和对已售出的开发产品实施有效控制，收入的金额能够可靠地计量，相关的经济利益很可能流入，相关的已发生或将发生的成本能够可靠地计量时，确认销售收入的实现。

(3) 出租物业收入

按租赁合同、协议约定的承租日期与租金额，在相关租金已经收到或取得了收款的证据时确认出租物业收入的实现。

(4) 物业管理收入

在物业管理服务已经提供，与物业管理服务相关的经济利益能够流入企业，与物业管理相关的成本能够可靠地计量时，确认物业管理收入的实现。

(5) 典当收入

对于发生和收回的典当款在同一期间的业务，按照实际所占用货币资金的时间和实际费率或利率计算确认收入；对于发放和收回的典当款在不同期间的业务，按权责发生制分期确认收入。

(6) 其他业务收入

按相关合同、协议的约定，与交易相关的经济利益能够流入企业，与收入相关的成本能够可靠地计量时，确认其他业务收入的实现。

24. 政府补助

(1)、与资产相关的政府补助判断依据及会计处理方法

公司取得的、用于购建或以其他方式形成长期资产的政府补助划分为与资产相关的政府补助。与资产相关的政府补助，确认为递延收益，并在相关资产使用寿命内平均分配，计入当期损益。但是，按照名义金额计量的政府补助，直接计入当期损益。

(2)、与收益相关的政府补助判断依据及会计处理方法

除与资产相关的政府补助之外的政府补助划分为与收益相关的政府补助。与收益相关的政府补助，用于补偿以后期间的相关费用或损失的，确认为递延收益，在确认相关费用的期间，计入当期损益；用于补偿已发生的相关费用或损失的，直接计入当期损益。

25. 递延所得税资产/递延所得税负债

1. 根据资产、负债的账面价值与其计税基础之间的差额（未作为资产和负债确认的项目按照税法规定可以确定其计税基础的，该计税基础与其账面数之间的差额），按照预期收回该资产或清偿该负债期间的适用税率计算确认递延所得税资产或递延所得税负债。

2. 确认递延所得税资产以很可能取得用来抵扣可抵扣暂时性差异的应纳税所得额为限。资产负债表日，有确凿证据表明未来期间很可能获得足够的应纳税所得额用来抵扣可抵扣暂时性差异的，确认以前会计期间未确认的递延所得税资产。

3. 资产负债表日，对递延所得税资产的账面价值进行复核，如果未来期间很可能无法获得足够的应纳税所得额用以抵扣递延所得税资产的利益，则减记递延所得税资产的账面价值。在很可能获得足够的应纳税所得额时，转回减记的金额。

4. 公司当期所得税和递延所得税作为所得税费用或收益计入当期损益，但不包括下列情况产生的所得税：(1) 企业合并；(2) 直接在所有者权益中确认的交易或者事项。

26. 租赁

(1)、经营租赁的会计处理方法

公司为承租人时，在租赁期内各个期间按照直线法将租金计入相关资产成本或确认为当期损益，发生的初始直接费用，直接计入当期损益。或有租金在实际发生时计入当期损益。

公司为出租人时，在租赁期内各个期间按照直线法将租金确认为当期损益，发生的初始直接费用，除金额较大的予以资本化并分期计入损益外，均直接计入当期损益。或有租金在实际发生时计入当期损益。

(2)、融资租赁的会计处理方法

公司为承租人时，在租赁期开始日，公司以租赁开始日租赁资产公允价值与最低租赁付款额现值中两者较低者作为租入资产的入账价值，将最低租赁付款额作为长期应付款的入账价值，其差额为未确认融资费用，发生的初始直接费用，计入租赁资产价值。在租赁期各个期间，采用实际利率法计算确认当期的融资费用。

公司为出租人时，在租赁期开始日，公司以租赁开始日最低租赁收款额与初始直接费用之和作为应收融资租赁款的入账价值，同时记录未担保余值；将最低租赁收款额、初始直接费用及未担保余值之和与其现值之和的差额确认为未实现融资收益。在租赁期各个期间，采用实际利率法计算确认当期的融资收入。

27. 重要会计政策和会计估计的变更

(1)、重要会计政策变更

√适用 □不适用

会计政策变更的内容和原因	审批程序	备注(受重要影响的报表项目名称和金额)
本公司自 2014 年 7 月 1 日起执行财政部于 2014	本次会计政策变更业经公司第七届董事会第五次	受重要影响的报表项目

<p>年制定的《企业会计准则第 39 号——公允价值计量》、《企业会计准则第 40 号——合营安排》、《企业会计准则第 41 号——在其他主体中权益的披露》，和经修订的《企业会计准则第 2 号——长期股权投资》、《企业会计准则第 9 号——职工薪酬》、《企业会计准则第 30 号——财务报表列报》、《企业会计准则第 33 号——合并财务报表》，同时在本财务报表中采用财政部于 2014 年修订的《企业会计准则第 37 号——金融工具列报》。</p>	<p>会议审议通过</p>	<p>影响金额 2013 年 12 月 31 日资产负债表项目 可供出售金融资产 301,209,126.74 长期股权投资-301,209,126.74 递延收益 36,294,671.57 其他非流动负债-36,294,671.57 资本公积 -95,559,126.64 其他综合收益 95,559,126.64 未分配利润 -82,495,530.08 少数股东权益 82,495,530.08 2013 年度利润表项目 归属于母公司所有者的净利润-7,437,734.59 少数股东损益 7,437,734.59</p>

其他说明

(2)、重要会计估计变更

适用 不适用

六、税项

1. 主要税种及税率

税种	计税依据	税率
----	------	----

增值税	国内销售货物或提供应税劳务出口销售免税，出口产品按进项税和规定退税率计算退税	17%；13%；11%；6%
消费税		
营业税	房地产销售收入、物业管理收入和房地产中介服务收入、期货经纪手续费收入	5%
城市维护建设税	应缴流转税税额	1%、5%、7%
企业所得税	应纳税所得额	15%、25%
土地增值税	有偿转让国有土地使用权及地上建筑物和其他附着物产权产生的增值额	按超率累进税率 30%-60%
房产税	从价计征的，按房产原值一次减除 30%后余值；从租计征的，按租金收入	从价 1.2%；从租 12%
教育费附加	应缴流转税税额	3%
地方教育附加	应缴流转税税额	1%、2%
地方水利建设基金	营业收入	0.1%

存在不同企业所得税税率纳税主体的，披露情况说明

纳税主体名称	所得税税率
浙江元通线缆制造有限公司	15%

2. 税收优惠

子公司浙江元通线缆制造有限公司被认定为高新技术企业，自 2013 年至 2015 年，企业所得税按 15%的税率计缴。

3. 其他

七、合并财务报表项目注释

1、货币资金

单位：元 币种：人民币

项目	期末余额	期初余额
库存现金	626,357.72	992,959.39
银行存款	2,608,633,644.85	2,425,349,076.83
其他货币资金	713,999,852.37	603,489,193.35
合计	3,323,259,854.94	3,029,831,229.57
其中：存放在境外的款项总额	896,850.13	

其他说明

1) 银行存款中定期存款 40,430,250.00 元已质押，用于票据的担保。

2) 银行存款中有 188,141,225.20 元系预售房款使用受监管。

3) 其他货币资金包括票据保证金 430,105,782.66 元，为购房、购车客户申请按揭提供阶段性担保而缴存的保证金 139,944,917.21 元，房改基金存款及住房维修基金 11,453,303.79 元，期货交易保证金 92,126,636.40 元，远期结售汇保证金 101,661.00 元，融资保证金 26,669,304.68 元，信用证保证金 4,197,977.60 元，信用卡、履约保函保证金 9,400,269.03 元。

2、以公允价值计量且其变动计入当期损益的金融资产

单位：元 币种：人民币

项目	期末余额	期初余额
交易性金融资产	51,366,679.13	295,727,664.62
其中：债务工具投资		
权益工具投资	51,366,679.13	295,727,664.62
衍生金融资产		
其他		
指定以公允价值计量且其变动计入当期损益的金融资产		
其中：债务工具投资		
权益工具投资		
其他		

合计	51,366,679.13	295,727,664.62
----	---------------	----------------

其他说明：

3、衍生金融资产

√适用 □不适用

项目	期末余额	期初余额
远期结售汇协议	1,279,920.00	2,782,833.90
期货合约	1,463,120.00	7,908,475.00
合计	2,743,040.00	10,691,308.90

其他说明：

4、应收票据

(1). 应收票据分类列示

单位：元 币种：人民币

项目	期末余额	期初余额
银行承兑票据	164,144,375.78	122,944,524.64
商业承兑票据		
合计	164,144,375.78	122,944,524.64

(2). 期末公司已质押的应收票据

单位：元 币种：人民币

项目	期末已质押金额
银行承兑票据	63,500,000.00
商业承兑票据	

合计	63,500,000.00

(3). 期末公司已背书或贴现且在资产负债表日尚未到期的应收票据:

单位: 元 币种: 人民币

项目	期末终止确认金额	期末未终止确认金额
银行承兑票据	213,500,896.09	
商业承兑票据		
合计	213,500,896.09	

(4). 期末公司因出票人未履约而将其转应收账款的票据

单位: 元 币种: 人民币

项目	期末转应收账款金额
商业承兑票据	
合计	

其他说明

5、应收账款

(1). 应收账款分类披露

单位: 元 币种: 人民币

类别	期末余额			期初余额		
	账面余额	坏账准备	账面	账面余额	坏账准备	账面

	金额	比例 (%)	金额	计提比例 (%)	价值	金额	比例 (%)	金额	计提比例 (%)	价值
单项金额重大并单独计提坏账准备的应收账款										
按信用风险特征组合计提坏账准备的应收账款	912,640,711.85	90.16	13,320,766.69	1.46	899,319,945.16	997,618,918.71	97.21	14,135,846.59	1.42	983,483,072.12
单项金额不重大但单独计提坏账准备的应收账款	99,565,119.63	9.84	25,467,745.27	25.58	74,097,374.36	28,639,289.83	2.79	5,190,893.85	18.13	23,448,395.98
合计	1,012,205,831.48	/	38,788,511.96	/	973,417,319.52	1,026,258,208.54	/	19,326,740.44	/	1,006,931,468.10

期末单项金额重大并单项计提坏账准备的应收账款

适用 不适用

组合中，按账龄分析法计提坏账准备的应收账款：

适用 不适用

单位：元 币种：人民币

账龄	期末余额		
	应收账款	坏账准备	计提比例
1 年以内			
其中：1 年以内分项			
	900,181,852.21	7,201,454.81	0.80
1 年以内小计	900,181,852.21	7,201,454.81	0.80
1 至 2 年	8,533,899.79	2,560,169.94	30.00
2 至 3 年	1,829,089.57	1,463,271.66	80.00
3 年以上	2,095,870.28	2,095,870.28	100.00
3 至 4 年			
4 至 5 年			
5 年以上			

合计	912,640,711.85	13,320,766.69	1.46
----	----------------	---------------	------

确定该组合依据的说明：

组合中，采用余额百分比法计提坏账准备的应收账款：

适用 不适用

组合中，采用其他方法计提坏账准备的应收账款：

期末单项金额虽不重大但单项计提坏账准备的应收账款

单位名称	账面余额	坏账准备	计提比例(%)	计提理由
宁波经济技术开发区恒锦贸易有限公司	11,364,788.02	11,364,788.02	100.00	客户违约
江苏天目粮油有限公司	3,427,399.40	342,739.94	10.00	客户违约
河南阳光饲料有限公司	757,711.25	757,711.25	100.00	客户违约
浙江银凯科技有限公司	7,001,539.99	700,153.99	10.00	客户违约
浙江乐家厨具有限公司	6,743,997.36	674,399.74	10.00	客户违约
永康市益远机电制造有限公司	3,318,160.75	331,816.08	10.00	客户违约
湖南省怀化安江惠峰印染有限公司	294,108.15	131,935.65	扣除应付款项后全额计提	客户违约
邹平鑫荣器皿有限公司	23,000,000.00			已做国内信用证议付，发生坏账可能性小
浙江物产良渚花苑房地产开发有限公司	11,135,210.00			发生坏账可能性小

上海奇班贸易有限公司	2,599,500.00	2,599,500.00	100.00	对方拖欠融资租赁租金
嘉兴东浩汽车销售有限公司	219,210.00	87,684.00	40.00	
宁波兴旺市政园林工程集团有限公司	15,093,768.51	6,037,507.40	40.00	
张道政	2,477,600.00	495,520.00	20.00	
青田泰晟鞋业有限公司	115,500.00	2,310.00	2.00	
杭州光彩丝线整理有限公司	1,896,550.00	37,931.00	2.00	
浙江金环铜业有限公司	7,470,760.00	1,494,152.00	20.00	
台州市椒江一路达汽车运输有限公司	33,316.20	33,316.20	100.00	
王玉安	2,616,000.00	376,280.00	14.38	
小 计	99,565,119.63	25,467,745.27		

(2). 本期计提、收回或转回的坏账准备情况:

本期计提坏账准备金额 20,493,505.69 元; 本期收回或转回坏账准备金额 0 元。

其中本期坏账准备收回或转回金额重要的:

单位: 元 币种: 人民币

单位名称	收回或转回金额	收回方式
合计		/

其他说明

本期因清算及注销部分子公司，不纳入合并财务报表导致坏账准备本期转出 772,772.16 元。

(3). 本期实际核销的应收账款情况

单位：元 币种：人民币

项目	核销金额
实际核销的应收账款	258,962.01

其中重要的应收账款核销情况

单位：元 币种：人民币

单位名称	应收账款性质	核销金额	核销原因	履行的核销程序	款项是否由关联交易产生
合计	/		/	/	/

应收账款核销说明：

(4). 按欠款方归集的期末余额前五名的应收账款情况：

单位名称	账面余额	占应收账款余额的比例(%)	坏账准备
国家计算机网络与信息安全管理中心	29,000,000.00	2.87	232,000.00
邹平鑫荣器皿有限公司	23,000,000.00	2.27	
MARESME DE INC	17,025,763.64	1.68	136,206.11
宁波兴旺市政园林工程集团有限公司	15,093,768.51	1.49	6,037,507.40

巨江电源科技有限公司	12,686,900.87	1.25	101,495.21
小 计	96,806,433.02	9.56	6,507,208.72

(5). 因金融资产转移而终止确认的应收账款:

(6). 转移应收账款且继续涉入形成的资产、负债金额:

其他说明:

期末已有账面余额 7,545,959.95 美元（折人民币 46,173,728.92 元）的应收账款为押汇借款设定质押。

6、预付款项

(1). 预付款项按账龄列示

单位：元 币种：人民币

账龄	期末余额		期初余额	
	金额	比例 (%)	金额	比例 (%)
1 年以内	1,078,397,615.90	96.49	1,124,787,708.03	97.80
1 至 2 年	28,276,194.19	2.53	13,291,020.11	1.15
2 至 3 年	5,780,596.90	0.52	3,529,984.94	0.31
3 年以上	5,181,784.11	0.46	8,453,298.27	0.74
合计	1,117,636,191.10	100.00	1,150,062,011.35	100.00

账龄超过 1 年且金额重要的预付款项未及时结算原因的说明:

(2). 按预付对象归集的期末余额前五名的预付款情况:

单位名称	账面余额	占预付款项余额的比例(%)
杭州宇恒物资有限公司	140,844,361.87	12.60
重庆长安汽车股份有限公司	106,475,106.66	9.53
三菱汽车销售(中国)有限公司	68,227,924.23	6.10
一汽-大众销售有限责任公司	67,246,914.10	6.02
江苏沙钢物资贸易有限公司	64,753,536.22	5.79
小 计	447,547,843.08	40.04

其他说明

7、 应收利息

(1). 应收利息分类

单位：元 币种：人民币

项目	期末余额	期初余额
定期存款	1,552,982.89	519,863.01
委托贷款	1,332,409.99	1,304,666.64
债券投资		

合计	2,885,392.88	1,824,529.65
----	--------------	--------------

(2). 重要逾期利息

单位：元 币种：人民币

借款单位	期末余额	逾期时间	逾期原因	是否发生减值及其判断依据
合计		/	/	/

其他说明：

8、应收股利

(1). 应收股利

单位：元 币种：人民币

项目(或被投资单位)	期末余额	期初余额
中大华盛	1,464,414.22	1,500,000.00
合计	1,464,414.22	1,500,000.00

(2). 重要的账龄超过 1 年的应收股利：

单位：元 币种：人民币

项目(或被投资单位)	期末余额	账龄	未收回的原因	是否发生减值及其判断依据
中大华盛	1,464,414.22	1-2年	注	否
合计	1,464,414.22	/	/	/

其他说明：

注：中大华盛已停业，但已将账面价值 219.56 万元的红酒质押给中大国际抵偿股利，该款项未见明显减值。

9、其他应收款

(1). 其他应收款分类披露

单位：元 币种：人民币

类别	期末余额					期初余额				
	账面余额		坏账准备		账面价值	账面余额		坏账准备		账面价值
	金额	比例 (%)	金额	计提比例 (%)		金额	比例 (%)	金额	计提比例 (%)	
单项金额重大并单独计提坏账准备的其他应收款										
按信用风险特征组合计提坏账准备的其他应收款	786,975,545.92	66.75	48,764,261.21	6.20	738,211,284.71	375,423,891.48	70.80	49,760,284.55	13.25	325,663,606.93
单项金额不重大但单独计提坏账准备的其他应收款	391,928,528.20	33.25	186,245,292.10	47.52	205,683,236.10	154,818,821.39	29.20	58,266,934.49	37.64	96,551,886.90
合计	1,178,904,074.12	/	235,009,553.31	/	943,894,520.81	530,242,712.87	/	108,027,219.04	/	422,215,493.83

期末单项金额重大并单项计提坏帐准备的其他应收款

适用 不适用

组合中，按账龄分析法计提坏账准备的其他应收款：

适用 不适用

单位：元 币种：人民币

账龄	期末余额		
	其他应收款	坏账准备	计提比例
1 年以内			
其中：1 年以内分项			
	707,419,711.56	5,659,357.69	0.80

1 年以内小计	707,419,711.56	5,659,357.69	0.80
1 至 2 年	49,274,680.66	14,782,404.20	30.00
2 至 3 年	9,793,271.90	7,834,617.52	80.00
3 年以上	20,487,881.80	20,487,881.80	100.00
3 至 4 年			
4 至 5 年			
5 年以上			
合计	786,975,545.92	48,764,261.21	6.20

确定该组合依据的说明：

组合中，采用余额百分比法计提坏账准备的其他应收款：

适用 不适用

组合中，采用其他方法计提坏账准备的其他应收款：

适用 不适用

期末单项金额虽不重大但单项计提坏账准备的其他应收款

单位名称	账面余额	坏账准备	计提比例(%)	计提理由
山东省粮油集团总公司	86,650,000.00	17,330,000.00	20.00	客户违约
河南阳光饲料有限公司	55,017,422.44	55,017,422.44	100.00	客户违约
湖州新生粮油有限公司	41,597,277.45	38,067,277.45	扣除预计拍卖可收回额后全额计提	客户违约
江苏天目粮油有限公司	33,141,177.90	33,141,177.90	100.00	客户违约
黑龙江泰丰粮油食品有限公司	20,157,000.00	1,857,000.00	9.21	客户违约
按揭担保垫款	67,666,977.58	19,531,479.57		[注 1]

代理二手车款	48,254,019.33	3,458,101.52	7.17	[注 2]
应收清算中子公司款项	30,589,883.50	17,842,833.22	58.33	[注 3]
无锡市住房公积金管理中心	8,022,450.00			按揭保证金, 预计收回风险小
湖州锦霓纺织有限公司	832,320.00			预计收回风险小
小 计	391,928,528.20	186,245,292.10		

[注 1]: 子公司浙江元通汽车广场有限公司(以下简称汽车广场公司)为客户申请汽车按揭贷款提供担保,其中按担保余额的 1%计提担保风险准备,共计 17,999,905.00 元;另外因客户贷款逾期未偿还而履行担保义务向银行赔付,对由此形成预计无法收回的款项计提坏账 1,531,574.57 元。

[注 2] 子公司浙江元通二手车有限公司对代理二手车款根据所代理车辆的评估值单项计提坏账, 共计 3,458,101.52 元。

[注 3]: 本期因子公司发生超额亏损,浙江祥通对泉州祥通汽车有限公司、浙江元瑞汽车有限公司对台州元瑞汽车有限公司和杭州元瑞汽车有限公司、元通汽车对浙江富通汽车有限公司、浙江元润汽车有限公司对台州元润汽车有限公司计提坏账准备, 合计 17,842,833.22 元。

(2). 本期计提、收回或转回的坏账准备情况:

本期计提坏账准备金额 140,207,442.78 元; 本期收回或转回坏账准备金额 _____ 元。
其中本期坏账准备转回或收回金额重要的:

单位: 元 币种: 人民币

单位名称	转回或收回金额	收回方式
合计		/

(3). 本期实际核销的其他应收款情况

单位: 元 币种: 人民币

项目	核销金额
实际核销的其他应收款	209,980.83

其中重要的其他应收款核销情况：

单位：元 币种：人民币

单位名称	其他应收款性质	核销金额	核销原因	履行的核销程序	款项是否由关联交易产生
合计	/		/	/	/

其他应收款核销说明：

(4). 其他应收款按款项性质分类情况

款项性质	期末账面余额	期初账面余额
押金保证金	147,335,247.75	143,905,621.50
拆借款	264,200,379.88	4,668,978.54
应收暂付款	15,937,880.14	48,164,881.33
出口退税款	133,201,743.35	91,874,025.03
代垫土地款	356,133,000.00	
其他	262,095,823.00	241,629,206.47
合计	1,178,904,074.12	530,242,712.87

(5). 按欠款方归集的期末余额前五名的其他应收款情况：

单位：元 币种：人民币

单位名称	款项的性质	期末余额	账龄	占其他应收款期末余额合计数的比例(%)	坏账准备期末余额
平湖滨江房地产开发有 限公司	代垫土地款	356,133,000.00	一年以内	30.21	2,849,064.00
出口退税	出口退税款	133,201,743.35	一年以内	11.30	1,065,613.95
宁波市海曙区房屋征收 事务所	其他	112,467,454.00	1 年以内	9.54	899,739.63

山东省粮油集团总公司	拆借款	86,650,000.00	1-2 年	7.35	17,330,000.00
河南阳光饲料有限公司	拆借款	55,017,422.44	1-2 年	4.67	55,017,422.44
合计	/	743,469,619.79	/	63.07	77,161,840.02

其他说明：

本期计提坏账准备金额 137,029,600.40 元，本期因子公司发生超额亏损，计提坏账准备 3,177,842.38 元。本期因清算及注销部分子公司，不纳入合并财务报表导致坏账准备转出 13,015,127.68 元。

10、 存货

(1). 存货分类

单位：元 币种：人民币

项目	期末余额			期初余额		
	账面余额	跌价准备	账面价值	账面余额	跌价准备	账面价值
原材料	17,072,672.21		17,072,672.21	13,558,780.26		13,558,780.26
在产品	10,085,698.99		10,085,698.99	8,208,157.50		8,208,157.50
库存商品	2,611,666,600.60	72,584,228.42	2,539,082,372.18	3,399,425,868.50	71,301,579.52	3,328,124,288.98
周转材料						
消耗性生物资产						
建造合同形成的已完工未结算资产						
在途物资	69,734,515.27		69,734,515.27	120,561,470.74	110,568.00	120,450,902.74
委托加工物资	428,418.40		428,418.40	1,306,676.87		1,306,676.87
低值易耗品	556,016.51		556,016.51	65,761.98		65,761.98
开发成本	12,051,886,823.44	142,619,568.30	11,909,267,255.14	10,380,250,314.52		10,380,250,314.52

开发产品	1,864,420,865.17		1,864,420,865.17	1,856,890,860.04		1,856,890,860.04
合计	16,625,851,610.59	215,203,796.72	16,410,647,813.87	15,780,267,890.41	71,412,147.52	15,708,855,742.89

(2). 存货跌价准备

单位：元 币种：人民币

项目	期初余额	本期增加金额		本期减少金额		期末余额
		计提	其他	转回或转销	其他	
原材料						
在产品						
库存商品	71,301,579.52	50,374,630.22		49,091,981.32		72,584,228.42
周转材料						
消耗性生物资产						
建造合同形成的已完工未结算资产						
在途物资	110,568.00			110,568.00		
开发成本		142,619,568.30				142,619,568.30
合计	71,412,147.52	192,994,198.52		49,202,549.32		215,203,796.72

确定可变现净值的具体依据、本期转回或转销存货跌价准备的原因说明

本公司以期末市场价为依据确定存货可变现净值，按单个存货项目的成本高于可变现净值的差额提取存货跌价准备。

(3). 存货期末余额含有借款费用资本化金额的说明：

存货-开发成本和开发产品项下含借款费用资本化金额 2,287,830,298.64 元。

11、其他流动资产

单位：元 币种：人民币

项目	期末余额	期初余额
应收货币保证金	744,366,383.05	617,723,233.44
应收质押保证金	53,393,700.00	34,116,420.00
应收结算担保金	10,078,444.90	10,078,438.61
预缴税金	449,854,702.42	276,689,945.00
委托贷款	143,550,000.00	
银行理财产品	130,000,000.00	
其他	7,295,868.39	
合计	1,538,539,098.76	938,608,037.05

其他说明

应收货币保证金、应收质押保证金及应收结算担保金系子公司中大期货缴存期货交易所的保证金。

12、可供出售金融资产

(1). 可供出售金融资产情况

单位：元 币种：人民币

项目	期末余额			期初余额		
	账面余额	减值准备	账面价值	账面余额	减值准备	账面价值
可供出售债务工具：						
可供出售权益工具：	1,036,257,713.03	20,770,000.00	1,015,487,713.03	497,695,256.05	16,686,006.28	481,009,249.77
按公允价值计量的	388,766,392.07		388,766,392.07	179,800,123.03		179,800,123.03
按成本计量的	647,491,320.96	20,770,000.00	626,721,320.96	317,895,133.02	16,686,006.28	301,209,126.74

合计	1,036,257,713.03	20,770,000.00	1,015,487,713.03	497,695,256.05	16,686,006.28	481,009,249.77
----	------------------	---------------	------------------	----------------	---------------	----------------

(2). 期末按公允价值计量的可供出售金融资产

单位：元 币种：人民币

可供出售金融资产分类	可供出售权益工具	可供出售债务工具	合计
权益工具的成本/债务工具的摊余成本	314,465,973.56		314,465,973.56
公允价值	388,766,392.07		388,766,392.07
累计计入其他综合收益的公允价值变动金额	55,725,313.88		55,725,313.88
已计提减值金额			

(3). 期末按成本计量的可供出售金融资产

被投资单位	账面余额				减值准备				在被投资单位持股比例(%)	本期现金红利
	期初	本期增加	本期减少	期末	期初	本期增加	本期减少	期末		
广发银行股份有限公司	60,000,000.00			60,000,000.00					0.1646	
德清凯通公路经营有限公司	15,770,000.00			15,770,000.00	11,099,770.00	4,670,230.00		15,770,000.00	19.00	
国泰君安证券股份有限公司	9,715,398.56			9,715,398.56					0.17	476,499.65
浙江中泰投资管理有限公司	5,000,000.00			5,000,000.00	5,000,000.00			5,000,000.00	10.00	
浙江物通股份有限公司	3,500,000.00			3,500,000.00					13.13	1,399,977.80
杭州市工商信托投资股份有	3,200,000.00			3,200,000.00					1.89	

限公司										
国泰君安投资管理股份有限公司	3,049,597.44			3,049,597.44					0.1741	
浙江电子口岸有限责任公司	2,000,000.00			2,000,000.00					16.67	
期货交易所会员资格投资	1,400,000.00			1,400,000.00						
浙江申元汽车销售服务有限公司	1,000,000.00			1,000,000.00					20.00	
铜陵市精隆电工材料有限责任公司	16,800,000.00			16,800,000.00					11.20	
南通爱慕希机械有限公司	24,948,000.00			24,948,000.00					9.00	
浙江海悦自动化机械股份有限公司	46,750,000.00			46,750,000.00					10.16	
大地期货有限公司	78,722,000.00			78,722,000.00					13.00	2,184,000.00
绍兴市天吉佳空调维修保养服务有限公司	3,000.00			3,000.00					10.00	
绍兴元田汽车有限公司	3,227,356.61			3,227,356.61					100.00	
台州物产元通工贸有限公司	10,049,607.66		10,049,607.66							
厦门祥通汽车有限公司	1,360,640.20		1,360,640.20							

福州闽鑫福汽车服务有限公司	320,282.36		320,282.36		302,412.78		302,412.78			
江山金领汽车销售服务有限公司	1,202,846.29		1,202,846.29		29,723.94		29,723.94			
龙游金领汽车销售服务有限公司	1,012,729.38		1,012,729.38		1,371.70	18,909.40	20,281.10			
温州英菲尼迪汽车有限公司	16,307,254.68		16,307,254.68		766.84		766.84			
金华日通瑞达汽车销售服务有限公司	697,625.67		697,625.67							
嘉兴元之捷汽车销售服务有限公司	5,083,973.82		5,083,973.82		206,297.92		206,297.92			
广西元之捷汽车销售服务有限公司	6,774,820.35		6,774,820.35		45,663.10	6,605.56	52,268.66			
浙江富通汽车有限公司									100.00	
泉州祥通汽车有限公司									100.00	
台州元瑞汽车有限公司									100.00	
台州元润汽车有限公司									100.00	
杭州元瑞汽车有限公司									80.00	

财通证券股份 有限公司		351,640,0 00.00		351,640,000.00					3.81	
洛阳元通汽车 销售服务有限 公司		20,762,06 8.35		20,762,068.35					70.00	
宁波市甬联辰 汽车服务有限 公司		3,900.00		3,900.00					0.39	
合计	317,895,133.0 2	372,405,9 68.35	42,809,780.4 1	647,491,320.96	16,686,006 .28	4,695,74 4.96	611,751. 24	20,770,0 00.00	/	4,060,477. 45

(4). 报告期内可供出售金融资产减值的变动情况

单位：元 币种：人民币

可供出售金融资产分类	可供出售权益 工具	可供出售债务 工具	合计
期初已计提减值余额	16,686,006.28		16,686,006.28
本期计提	4,695,744.96		4,695,744.96
其中：从其他综合收益转入			
本期减少	611,751.24		611,751.24
其中：期后公允价值回升转回	/		
期末已计提减值金余额	20,770,000.00		20,770,000.00

(5). 可供出售权益工具期末公允价值严重下跌或非暂时性下跌但未计提减值准备的相关说明：

可供出售权益工具 项目	投资成本	期末 公允价值	公允价值相对于成本 的下跌幅度 (%)	持续下跌时间 (个月)	已计提减值金额	未计提减值原因
合计						/

其他说明

本公司所持有的广发银行股份有限公司 25,349,420 股股份期初质押给北京银行杭州分行用于质押借款，本期已解冻。

13、长期应收款

(1) 长期应收款情况：

单位：元 币种：人民币

项目	期末余额			期初余额			折现率区间
	账面余额	坏账准备	账面价值	账面余额	坏账准备	账面价值	
融资租赁款	1,087,946,952.41	10,879,469.52	1,077,067,482.89	446,944,613.77	4,469,446.14	442,475,167.63	
其中：未实现融资收益	116,048,470.54		116,048,470.54	41,772,449.72		41,772,449.72	
分期收款销售商品							
分期收款提供劳务							
合计	1,087,946,952.41	10,879,469.52	1,077,067,482.89	446,944,613.77	4,469,446.14	442,475,167.63	/

14、长期股权投资

单位：元 币种：人民币

被投资单位	期初余额	本期增减变动								期末余额	减值准备期末余额
		追加投资	减少投资	权益法下确认的投资损益	其他综合收益调整	其他权益变动	宣告发放现金股利或利润	计提减值准备	其他		
一、合营企业											

浙江物产租赁公司	23,477,309.72			-10,984,321.15						12,492,988.57	
经职汽车											
浙江元通电子技术有限公司	104,647.01			-1,344.84						103,302.17	
小计	23,581,956.73			-10,985,665.99						12,596,290.74	
二、联营企业											
浙江中大明日纺织品有限公司											418,420.49
人地实业	8,405,171.49			24,324.38						8,429,495.87	
平湖中大新佳服饰有限公司	158,540.66			19,187.71						177,728.37	
中大华盛	1,281,246.98							1,281,246.98			1,281,246.98
中大新力	2,878,013.82			120,517.07			600,000.00			2,398,530.89	
江西中大城市	33,680,176.92			-500,844.38						33,179,332.54	
杭州中大银泰城购物中心有限公司	4,900,000.00			-4,900,000.00							
平湖滨江房地产开发有限公司		30,000,000.00		-1,717,834.68						28,282,165.32	
温州金融资产交易中心股份有限公司		2,250,000.00		-693,639.27						1,556,360.73	
浙江米卡迪	1,780,661.			347,651.2						2,128,312	

	17			7					.44	
温州申浙汽车有限公司	1,830,429.43			287,713.53			320,000.00		1,798,142.96	
温州瓯通汽车有限公司	34,210,105.03			-2,135,685.69			4,000,000.00		28,074,419.34	
浙江车友汽车俱乐部有限公司	509,837.20			3,388.10					513,225.30	
浙江之成汽车有限公司	3,574,673.30			67,853.01					3,642,526.31	
通诚格力	121,690,985.41			26,327,947.66			7,750,000.00		140,268,933.07	
宁波众通	13,647,280.74			2,216,421.87			2,865,380.78		12,998,321.83	
小计	228,547,122.15	32,250,000.00		19,467,000.58			15,535,380.78	1,281,246.98	263,447,494.97	1,699,667.47
合计	252,129,078.88	32,250,000.00		8,481,334.59			15,535,380.78	1,281,246.98	276,043,785.71	1,699,667.47

其他说明

15、投资性房地产

投资性房地产计量模式

(1). 采用成本计量模式的投资性房地产

√适用 □不适用

单位：元 币种：人民币

项目	房屋、建筑物	土地使用权	在建工程	合计
一、账面原值				
1. 期初余额	77,375,404.47	9,085,993.76		86,461,398.23

2. 本期增加金额	418,761.00			418,761.00
(1) 外购				
(2) 存货\固定资产\在建工程转入	418,761.00			418,761.00
(3) 企业合并增加				
3. 本期减少金额	442,794.77			442,794.77
(1) 处置				
(2) 其他转出	442,794.77			442,794.77
4. 期末余额	77,351,370.70	9,085,993.76		86,437,364.46
二、累计折旧和累计摊销				
1. 期初余额	27,077,012.72	1,775,491.55		28,852,504.27
2. 本期增加金额	2,395,425.96	190,170.02		2,585,595.98
(1) 计提或摊销	2,395,425.96	190,170.02		2,585,595.98
3. 本期减少金额	288,616.10			288,616.10
(1) 处置				
(2) 其他转出	288,616.10			288,616.10
4. 期末余额	29,183,822.58	1,965,661.57		31,149,484.15
三、减值准备				
1. 期初余额				
2. 本期增加金额				
(1) 计提				

3、本期减少金额				
(1) 处置				
(2) 其他转出				
4. 期末余额				
四、账面价值				
1. 期末账面价值	48,167,548.12	7,120,332.19		55,287,880.31
2. 期初账面价值	50,298,391.75	7,310,502.21		57,608,893.96

16、固定资产

(1). 固定资产情况

单位：元 币种：人民币

项目	房屋及建筑物	机器设备	办公设备	运输工具	电子设备	其他设备	合计
一、账面原值：							
1. 期初余额	1,156,316,647.95	218,604,676.51	76,186,588.45	456,152,931.76	54,735,703.25	69,763,414.51	2,031,759,962.43
2. 本期增加金额	216,364,144.00	29,913,840.24	10,116,949.29	150,516,027.22	5,811,820.73	7,263,907.85	419,986,689.33
(1) 购置	35,021,758.13	26,591,025.77	9,878,189.32	150,516,027.22	5,790,349.78	4,447,924.77	232,245,274.99
(2) 在建工程转入	122,135,343.19	769,919.43	196,102.56			2,815,983.08	125,917,348.26
(3) 企业合并增加							
(4) 其他	59,207,042.68	2,552,895.04	42,657.41		21,470.95		61,824,066.08
3. 本期减少金额	52,704,576.16	13,282,409.59	7,305,904.44	137,972,061.	4,260,196.89	3,531,217.38	219,056,366.08

额				62			
(1) 处置或报 废	52,704,576.16	13,282,409.59	7,305,904.44	137,972,061.62	4,260,196.89	3,531,217.38	219,056,366.08
4. 期末余额	1,319,976,215.79	235,236,107.16	78,997,633.30	468,696,897.36	56,287,327.09	73,496,104.98	2,232,690,285.68
二、累计折旧							
1. 期初余额	321,410,220.20	122,664,282.61	46,162,255.06	161,188,584.07	33,180,346.30	41,812,065.52	726,417,753.76
2. 本期增加金额	42,500,393.99	25,419,859.94	9,672,773.87	74,735,045.76	6,845,104.08	9,957,543.28	169,130,720.92
(1) 计提	42,500,393.99	25,419,859.94	9,672,773.87	74,735,045.76	6,845,104.08	9,957,543.28	169,130,720.92
3. 本期减少金额	13,620,075.70	10,783,521.15	6,210,986.71	58,599,045.29	4,092,039.58	2,980,537.13	96,286,205.56
(1) 处置或报 废	13,620,075.70	10,783,521.15	6,210,986.71	58,599,045.29	4,092,039.58	2,980,537.13	96,286,205.56
4. 期末余额	350,290,538.49	137,300,621.40	49,624,042.22	177,324,584.54	35,933,410.80	48,789,071.67	799,262,269.12
三、减值准备							
1. 期初余额							
2. 本期增加金额		58,210.15					58,210.15
(1) 计提		58,210.15					58,210.15
3. 本期减少金额		58,210.15					58,210.15
(1) 处置或报 废		58,210.15					58,210.15

4. 期末余额							
四、账面价值							
1. 期末账面价值	969,685,677.30	97,935,485.76	29,373,591.08	291,372,312.82	20,353,916.29	24,707,033.31	1,433,428,016.56
2. 期初账面价值	834,906,427.75	95,940,393.90	30,024,333.39	294,964,347.69	21,555,356.95	27,951,348.99	1,305,342,208.67

(2). 暂时闲置的固定资产情况

单位：元 币种：人民币

项目	账面原值	累计折旧	减值准备	账面价值	备注

(3). 通过融资租赁租入的固定资产情况

单位：元 币种：人民币

项目	账面原值	累计折旧	减值准备	账面价值

(4). 通过经营租赁租出的固定资产

单位：元 币种：人民币

项目	期末账面价值
运输工具	101,987,533.84
小计	101,987,533.84

(5). 未办妥产权证书的固定资产情况

项目	账面价值	未办妥产权证书的原因
物产元通部分建筑及4S店展厅	158,746,745.78	建筑及4S店展厅所在土地系租用

物产元通部分车间、仓库	11,564,336.58	临时性建筑物无法办理房产证
富阳元福汽车有限公司部分建筑	44,695,266.03	尚未竣工结算
物产元通部分新建 4S 店展厅	74,403,491.33	正在办理
浙江元通线缆制造有限公司厂房	4,882,822.25	临时性建筑物无法办理房产证
浙江物产元通国际汽车广场有限公司部分建筑	32,908,657.89	正在办理
中大期货济南市银座中心 1 号楼 3101 室办公用房	8,957,135.59	正在办理
小 计	336,158,455.45	

其他说明：

17、 在建工程

(1). 在建工程情况

单位：元 币种：人民币

项目	期末余额			期初余额		
	账面余额	减值准备	账面价值	账面余额	减值准备	账面价值
展厅装修	34,075,348.25		34,075,348.25	134,335,587.23		134,335,587.23
新建厂房	15,753,936.28		15,753,936.28			
其他	7,221,004.56		7,221,004.56	1,276,963.50		1,276,963.50
合计	57,050,289.09		57,050,289.09	135,612,550.73		135,612,550.73

(2). 重要在建工程项目本期变动情况

单位：元 币种：人民币

项目名称	预算数	期初余额	本期增加金额	本期转入固定资产金额	本期其他减少金额	期末余额	工程累计投入占预算比例(%)	工程进度	利息资本化累计金额	其中：本期利息资本化金额	本期利息资本化率(%)	资金来源
4S 店展厅		134,335,587.23	57,581,806.92	121,961,642.26	35,880,403.64	34,075,348.25						
新建厂房	24,650,000		15,753,936.28			15,753,936.28	63.91	63.91				自筹
其他		1,276,963.50	10,592,411.06	3,955,706.00	692,664.00	7,221,004.56						
合计	24,650,000	135,612,550.73	83,928,154.26	125,917,348.26	36,573,067.64	57,050,289.09	/	/			/	/

18、生产性生物资产

(1). 采用成本计量模式的生产性生物资产

适用 不适用

(2). 采用公允价值计量模式的生产性生物资产

适用 不适用

其他说明

19、无形资产

(1). 无形资产情况

单位：元 币种：人民币

项目	土地使用权	软件	其他	合计
一、账面原值				
1. 期初余额	879,349,131.74	32,773,030.96	1,313,470.10	913,435,632.80
2. 本期增加金额	51,486,377.79	5,414,411.20	97,918.58	56,998,707.57
(1) 购置	4,995,230.99	5,414,411.20	97,918.58	10,507,560.77
(2) 内部研发				
(3) 企业合并增加				
(4) 其他	46,491,146.80			46,491,146.80
3. 本期减少金额	17,767,626.16	505,673.58	300,000.00	18,573,299.74
(1) 处置	17,767,626.16	505,673.58	300,000.00	18,573,299.74
4. 期末余额	913,067,883.37	37,681,768.58	1,111,388.68	951,861,040.63
二、累计摊销				
1. 期初余额	120,438,447.72	19,833,781.97	902,240.42	141,174,470.11
2. 本期增加金额	24,260,248.61	6,581,921.52	212,767.26	31,054,937.39
(1) 计提	24,260,248.61	6,581,921.52	212,767.26	31,054,937.39
3. 本期减少金额	3,675,225.58	362,446.16	300,000.00	4,337,671.74
(1) 处置	3,675,225.58	362,446.16	300,000.00	4,337,671.74
4. 期末余额	141,023,470.75	26,053,257.33	815,007.68	167,891,735.76
三、减值准备				
1. 期初余额				
2. 本期增加金额				

(1) 计提				
3. 本期减少金额				
(1) 处置				
4. 期末余额				
四、账面价值				
1. 期末账面价值	772,044,412.62	11,628,511.25	296,381.00	783,969,304.87
2. 期初账面价值	758,910,684.02	12,939,248.99	411,229.68	772,261,162.69

本期末通过公司内部研发形成的无形资产占无形资产余额的比例 0

(2). 未办妥产权证书的土地使用权情况:

项目	账面价值	未办妥产权证书的原因
青海广通汽车销售有限公司	6,440,705.87	正在办理
合计	6,440,705.87	

其他说明:

20、商誉

(1). 商誉账面原值

单位：元 币种：人民币

被投资单位名称或形成商誉的	期初余额	本期增加	本期减少	期末余额
---------------	------	------	------	------

事项		企业合并形成的		处置		
宁波汽车城	7,290,425.22					7,290,425.22
中大国际	471,386.00					471,386.00
四川思源科技开发有限公司	15,903,143.23					15,903,143.23
绍兴祥通汽车有限公司	67,762.24					67,762.24
嘉兴祥和汽车有限公司	154,867.28					154,867.28
杭州祥通铃木汽车有限公司	38,677.06					38,677.06
浙江祥通	76,207.67					76,207.67
浙江元通元润汽车有限公司	275,282.67					275,282.67
浙江申通	233,429.83					233,429.83
浙江兰通汽车有限公司	208,481.59					208,481.59
浙江和通汽车有限公司	1,250,000.00					1,250,000.00
嘉兴兴通汽车销售有限公司	1,673,233.32					1,673,233.32
浙江申浙	605,535.51					605,535.51
浙江元通宝通汽车有限公司	291,505.00					291,505.00
杭州元佳汽车有限公司	3,890,000.00					3,890,000.00
宁波元通机电实业有限公司	4,526,873.57					4,526,873.57
宁波元通宝通汽车有限公司 (原名为宁波宝通汽车有限公司)	3,087,397.72					3,087,397.72
浙江卡通汽车有限公司	430,671.14					430,671.14
浙江物产元通汽车服务有限公司	2,781,106.06					2,781,106.06
浙江元通二手车有限公司	4,348.98					4,348.98
浙江元通机电发展有限公司	45,995,678.48					45,995,678.48

绍兴东元汽车有限公司	28,549.38					28,549.38
浙江元通线缆制造有限公司	2,431,882.80					2,431,882.80
浙江元通投资有限公司	7,830,000.00					7,830,000.00
杭州龙通丰田汽车服务有限公司	2,245,975.50					2,245,975.50
衢州市金领汽车销售服务有限公司	1,501,029.02					1,501,029.02
浙江日通汽车销售有限公司	1,322,287.82					1,322,287.82
浙江之信	35,840,326.23					35,840,326.23
嵊州市宏盛汽车销售服务有限公司	20,619,798.14					20,619,798.14
绍兴申浙汽车有限公司	4,322,535.88					4,322,535.88
富阳之信汽车有限公司	6,740,028.80					6,740,028.80
台州广泰汽车销售服务有限公司	2,516,909.34					2,516,909.34
诸暨元通汽车有限公司	16,150,000.00					16,150,000.00
合计	190,805,335.48					190,805,335.48

(2). 商誉减值准备

被投资单位名称或形成商誉的事项	期初余额	本期增加		本期减少		期末余额
		计提		处置		
宁波汽车城	7,290,425.22					7,290,425.22
杭州元佳汽车有限公司	3,890,000.00					3,890,000.00
嵊州市宏盛汽车销售服务有限公司	5,071,195.82	4,206,609.28				9,277,805.10
宁波元通机电实业有限公司		4,526,873.57				4,526,873.57
富阳之信汽车有限公司		6,740,028.80				6,740,028.80

台州广泰汽车销售服务有限公司		2,516,909.34				2,516,909.34
合计	16,251,621.04	17,990,420.99				34,242,042.03

说明商誉减值测试过程、参数及商誉减值损失的确认方法

期末，公司对包含商誉的相关资产组或者资产组组合进行减值测试时，发现宁波汽车城、杭州元佳汽车有限公司、嵊州市宏盛汽车销售服务有限公司、宁波元通机电实业有限公司、富阳之信有限公司和台州广泰汽车销售服务有限公司六家公司与商誉相关的资产组或者资产组组合存在减值迹象，对上述六家公司商誉计提减值准备，除此之外，公司未发现其他与商誉相关的资产组或者资产组组合存在减值迹象。

其他说明

21、长期待摊费用

单位：元 币种：人民币

项目	期初余额	本期增加金额	本期摊销金额	其他减少金额	期末余额
装修费	162,718,461.08	60,532,411.40	48,743,536.70	3,987,504.35	170,519,831.43
租赁费	28,839,381.29	7,565,416.98	12,207,574.53	90,056.58	24,107,167.16
其他	28,134,258.12	4,101,870.10	6,139,306.11	3,380.94	26,093,441.17
合计	219,692,100.49	72,199,698.48	67,090,417.34	4,080,941.87	220,720,439.76

其他说明：

22、递延所得税资产/递延所得税负债

(1). 未经抵销的递延所得税资产

单位：元 币种：人民币

项目	期末余额		期初余额	
	可抵扣暂时性差异	递延所得税资产	可抵扣暂时性差异	递延所得税资产
资产减值准备	327,803,018.15	81,922,130.61	201,674,987.16	50,394,103.27
内部交易未实现利润	900,266,846.92	225,066,711.73	542,234,527.00	135,558,631.75
可抵扣亏损	252,340,715.19	63,085,178.79	235,254,130.88	58,813,532.72
期货风险准备金	9,637,655.13	2,409,413.78	9,667,098.21	2,416,774.55

公允价值变动损益	4,351,443	1,087,860.75	13,835,222.64	3,458,805.66
土地增值税	103,699,434.76	25,924,858.69	303,782,767.12	75,945,691.78
递延收益	629,544.79	157,386.2	200,000	50,000
预提长期激励奖金	6,536,343	1,634,085.75	0	0
合计	1,605,265,000.94	401,287,626.30	1,306,648,733.01	326,637,539.73

(2). 未经抵销的递延所得税负债

项目	期末余额		期初余额	
	应纳税暂时性差异	递延所得税负债	应纳税暂时性差异	递延所得税负债
非同一控制企业合并资产评估增值	1,574,086.76	393,521.69	1,574,086.76	393,521.69
可供出售金融资产公允价值变动	74,300,418.53	18,575,104.64	139,771,201.40	34,942,800.34
合计	75,874,505.29	18,968,626.33	141,345,288.16	35,336,322.03

(3). 以抵销后净额列示的递延所得税资产或负债:

单位: 元 币种: 人民币

项目	递延所得税资产和负债期末互抵金额	抵销后递延所得税资产或负债期末余额	递延所得税资产和负债期初互抵金额	抵销后递延所得税资产或负债期初余额
递延所得税资产	10,958,826.14	390,328,800.16	22,392,417.78	304,245,121.95
递延所得税负债	10,958,826.14	8,009,800.19	22,392,417.78	12,943,904.25

(4). 未确认递延所得税资产明细

单位: 元 币种: 人民币

项目	期末余额	期初余额
可抵扣暂时性差异	221,525,181.66	59,592,034.04
可抵扣亏损	459,363,217.64	325,506,311.98
合计	680,888,399.30	385,098,346.02

(5). 未确认递延所得税资产的可抵扣亏损将于以下年度到期

单位：元 币种：人民币

年份	期末金额	期初金额	备注
2014 年		30,707,461.60	
2015 年	45,532,808.41	48,580,163.94	
2016 年	80,528,173.71	83,280,042.15	
2017 年	84,889,244.70	85,533,639.26	
2018 年	83,465,418.57	77,405,005.04	
2019 年	164,947,572.25		
合计	459,363,217.64	325,506,311.99	/

其他说明：

23、其他非流动资产

单位：元 币种：人民币

项目	期末余额	期初余额
预付土地购置款	169,450,000.00	242,701,200.00
合计	169,450,000.00	242,701,200.00

其他说明：

24、短期借款

(1). 短期借款分类

单位：元 币种：人民币

项目	期末余额	期初余额
质押借款	214,765,067.27	216,726,119.25
抵押借款	121,276,500.00	1,349,674,181.84
保证借款	1,105,352,676.00	3,450,924,774.18

信用借款	618,878,310.34	769,612,639.20
出口押汇	38,172,472.74	52,433,081.06
进口押汇	112,125,706.36	49,313,163.20
合计	2,210,570,732.71	5,888,683,958.73

短期借款分类的说明：

(2). 已逾期未偿还的短期借款情况

本期末已逾期未偿还的短期借款总额为 0 元

其中重要的已逾期未偿还的短期借款情况如下：

单位：元 币种：人民币

借款单位	期末余额	借款利率	逾期时间	逾期利率
合计		/	/	/

其他说明

期末无已逾期未偿还的短期借款

25、衍生金融负债

√适用 □不适用

项目	期末余额	期初余额
期货合约	2,554,775.00	187,750.00
远期结售汇协议	1,574,409.00	
合计	4,129,184.00	187,750.00

其他说明：

26、应付票据

单位：元 币种：人民币

种类	期末余额	期初余额
商业承兑汇票		
银行承兑汇票	2,349,112,407.29	2,467,323,857.27
合计	2,349,112,407.29	2,467,323,857.27

本期末已到期未支付的应付票据总额为 0 元。

27、应付账款

(1). 应付账款列示

单位：元 币种：人民币

项目	期末余额	期初余额
房地产业务应付工程款	489,197,778.81	693,941,181.21
贸易业务应付供应商款	670,038,989.48	755,789,779.68
合计	1,159,236,768.29	1,449,730,960.89

其他说明

期末无 1 年以上重要应付账款

28、预收款项

(1). 预收账款项列示

单位：元 币种：人民币

项目	期末余额	期初余额
商品房预售款	2,620,122,306.50	1,957,996,417.21
贸易客户预收款	493,261,666.58	545,748,161.22
合计	3,113,383,973.08	2,503,744,578.43

29、应付职工薪酬

(1). 应付职工薪酬列示：

单位：元 币种：人民币

项目	期初余额	本期增加	本期减少	期末余额
一、短期薪酬	179,414,461.26	1,075,755,043.42	1,033,062,648.44	222,106,856.24
二、离职后福利-设定提存计划	7,598,587.75	96,900,125.76	95,911,226.03	8,587,487.48
三、辞退福利				
四、一年内到期的其他福利				
合计	187,013,049.01	1,172,655,169.18	1,128,973,874.47	230,694,343.72

(2). 短期薪酬列示:

单位: 元 币种: 人民币

项目	期初余额	本期增加	本期减少	期末余额
一、工资、奖金、津贴和补贴	169,632,020.77	899,893,863.96	858,256,142.79	211,269,741.94
二、职工福利费		61,029,020.07	61,029,020.07	
三、社会保险费	4,349,314.83	62,840,005.83	61,496,548.20	5,692,772.46
其中: 医疗保险费	3,812,637.19	54,720,998.73	53,562,997.71	4,970,638.21
工伤保险费	222,956.89	2,933,004.15	2,865,940.58	290,020.46
生育保险费	313,720.75	5,186,002.95	5,067,609.91	432,113.79
四、住房公积金	190,497.61	32,692,982.30	32,809,409.60	74,070.31
五、工会经费和职工教育经费	5,242,628.05	19,299,171.26	19,471,527.78	5,070,271.53
六、短期带薪缺勤				
七、短期利润分享计划				
合计	179,414,461.26	1,075,755,043.42	1,033,062,648.44	222,106,856.24

(3). 设定提存计划列示

项目	期初余额	本期增加	本期减少	期末余额
1、基本养老保险	6,816,619.00	70,231,454.59	69,433,855.38	7,614,218.21
2、失业保险费	781,968.75	9,426,856.33	9,235,555.81	973,269.27
3、企业年金缴费		17,241,814.84	17,241,814.84	
合计	7,598,587.75	96,900,125.76	95,911,226.03	8,587,487.48

其他说明：

30、应交税费

单位：元 币种：人民币

项目	期末余额	期初余额
增值税	46,926,835.01	47,211,179.99
消费税		
营业税	15,554,035.47	13,857,972.46
企业所得税	148,508,119.91	171,182,102.21
个人所得税	10,060,219.79	11,298,889.32
城市维护建设税	5,118,463.53	4,055,157.33
土地增值税	395,256,333.94	544,622,660.95
房产税	2,103,638.45	1,997,139.09
土地使用税	1,167,715.94	680,135.45
教育费附加	2,372,348.13	1,938,474.04
地方教育附加	2,862,414.76	2,184,652.95
地方水利建设基金	11,403,334.65	13,000,107.31
其他	1,129,560.73	995,334.68
合计	642,463,020.31	813,023,805.78

其他说明：

31、应付利息

单位：元 币种：人民币

项目	期末余额	期初余额
分期付息到期还本的长期借款利息	10,491,335.60	11,911,272.80
企业债券利息	90,508,333.33	71,475,000.00
短期借款应付利息	25,622,799.27	19,995,948.28
划分为金融负债的优先股\永续债利息		
短期融资券		7,636,250.00
合计	126,622,468.2	111,018,471.1

重要的已逾期未支付的利息情况：

单位：元 币种：人民币

借款单位	逾期金额	逾期原因
合计		/

其他说明：

期末无重要的已逾期未支付利息情况

32、应付股利

单位：元 币种：人民币

项目	期末余额	期初余额
----	------	------

普通股股利	2,979,554.00	5,228,378.08
划分为权益工具的优先股\永续债股利		
合计	2,979,554.00	5,228,378.08

其他说明，包括重要的超过 1 年未支付的应付股利，应披露未支付原因：

账龄一年以上重要应付股利

项 目	未支付金额	未支付原因
子公司股东股利	2,954,000.00	暂借子公司浙江中大纺织品有限公司周转
小 计	2,954,000.00	

33、其他应付款

(1). 按款项性质列示其他应付款

单位：元 币种：人民币

项目	期末余额	期初余额
押金保证金	409,767,252.21	538,932,082.87
拆借款	5,467,622,211.70	109,479,861.53
应付暂收款	256,681,841.08	104,487,490.21
其他	242,512,923.83	109,955,846.80
合计	6,376,584,228.82	862,855,281.41

(2). 账龄超过 1 年的重要其他应付款

项目	期末余额	未偿还或结转的原因
上海中原物业代理有限公司	11,407,868.98	对方涉诉，应法院冻结
合计	11,407,868.98	/

其他说明

34、1 年内到期的非流动负债

单位：元 币种：人民币

项目	期末余额	期初余额
1 年内到期的长期借款	1,123,250,000.00	779,200,000.00
1 年内到期的应付债券		
1 年内到期的长期应付款	50,000,000.00	200,000,000.00
合计	1,173,250,000.00	979,200,000.00

其他说明：

35、其他流动负债

单位：元 币种：人民币

项目	期末余额	期初余额
短期应付债券		
应付期货业务客户保证金	1,710,907,348.64	1,524,495,657.98
短期融资券		300,000,000.00
期货风险准备金	73,167,085.04	67,712,648.22
国外佣金	30,307,385.17	25,471,864.25
运保费	9,743,110.71	7,935,082.57
投资者保障基金	1,479,074.55	771,851.59
递延收益		200,000.00
合计	1,825,604,004.11	1,926,587,104.61

其他说明：

36、长期借款

(1). 长期借款分类

单位：元 币种：人民币

项目	期末余额	期初余额
质押借款		
抵押借款	450,000,000.00	850,000,000.00
保证借款	656,000,000.00	1,558,938,000.00
信用借款	272,000,000.00	2,000,000.00
合计	1,378,000,000.00	2,410,938,000.00

长期借款分类的说明：

其他说明，包括利率区间：

37、应付债券

(1). 应付债券

单位：元 币种：人民币

项目	期末余额	期初余额
2013 年第一期非公开定向债务融资工具	996,555,551.61	993,575,225.62
2013 年第二期非公开定向债务融资工具	497,399,767.68	495,966,839.24
2013 年第三期非公开定向债务融资工具	497,150,142.70	495,733,419.62

2014 年第一期非公开定向债务融资工具	400,000,000.00	
合计	2,391,105,461.99	1,985,275,484.48

(2). 应付债券的增减变动：（不包括划分为金融负债的优先股、永续债等其他金融工具）

单位：元 币种：人民币

债券名称	面值	发行日期	债券期限	发行金额	期初余额	本期发行	按面值计提利息	溢折价摊销	本期偿还	期末余额
2013 年第一期非公开定向债务融资工具	1,000,000,000.00	2013-02-07	3 年	1,000,000,000.00	1,000,000,000.00		119,875,000.00	3,444,448.39	63,000,000.00	996,555,551.61
2013 年第二期非公开定向债务融资工具	500,000,000.00	2013-09-16	3 年	500,000,000.00	500,000,000.00		42,625,000.00	2,600,232.32	33,000,000.00	497,399,767.68
2013 年第三期非公开定向债务融资工具	500,000,000.00	2013-10-30	3 年	500,000,000.00	500,000,000.00		38,591,666.67	2,849,857.30	33,000,000.00	497,150,142.70
2014 年第一期非公开定向债务融资工具	400,000,000.00	2014-05-22	5 年	400,000,000.00		400,000,000.00	18,416,666.67			400,000,000.00
合计	/	/	/	2,400,000,000.00	2,000,000,000.00	400,000,000.00	219,508,333.34	8,894,538.01	129,000,000.00	2,391,105,461.99

38、长期应付款

(1). 按款项性质列示长期应付款：

单位：元 币种：人民币

项目	期初余额	期末余额
借 款		50,000,000.00

住房维修基金	4,817,663.55	4,623,618.89
改制前各项基金	750,448.89	750,448.89
合计	5,568,112.44	55,374,067.78

其他说明：

39、预计负债

单位：元 币种：人民币

项目	期初余额	期末余额	形成原因
对外提供担保			
未决诉讼	2,000,000.00	2,000,000.00	
产品质量保证			
重组义务			
待执行的亏损合同			
其他			
合计	2,000,000.00	2,000,000.00	/

其他说明，包括重要预计负债的相关重要假设、估计说明：

40、递延收益

单位：元 币种人民币

项目	期初余额	本期增加	本期减少	期末余额	形成原因
延保费相关的递延收益	2,198,719.66	102,717.00	713,282.68	1,588,153.98	延保服务
供热锅炉相关的递延收益	839,393.03		209,848.24	629,544.79	与资产相关的政府补助

拆迁补偿款相关的递延收益	28,891,578.48		1,412,610.37	27,478,968.11	与资产相关的政府补助
升级改造相关的递延收益	4,364,980.40		1,000,000.00	3,364,980.40	与资产相关的政府补助
合计	36,294,671.57	102,717.00	3,335,741.29	33,061,647.28	/

涉及政府补助的项目：

单位：元 币种：人民币

负债项目	期初余额	本期新增补助金额	本期计入营业外收入金额	其他变动	期末余额	与资产相关/与收益相关
供热锅炉相关的递延收益	839,393.03		209,848.24		629,544.79	与资产相关
拆迁补偿款相关的递延收益	28,891,578.48		1,412,610.37		27,478,968.11	与资产相关
升级改造相关的递延收益	4,364,980.40		1,000,000.00		3,364,980.40	与资产相关
合计	34,095,951.91		2,622,458.61		31,473,493.30	/

其他说明：

41、股本

单位：元 币种：人民币

	期初余额	本次变动增减（+、-）					期末余额
		发行新股	送股	公积金转股	其他	小计	
股份总数	790,515,734.00	205,479,452.00				205,479,452.00	995,995,186.00

其他说明:

根据公司第六届董事会第十四次、第十八次、第二十次会议决议和 2013 年第一次临时股东大会决议, 公司经中国证券监督管理委员会《关于核准浙江物产中大元通集团股份有限公司非公开发行股票批复》(证监许可(2014)661号)核准, 委托保荐机构(主承销商)第一创业摩根大通证券有限责任公司于 2014 年内采用非公开发行方式发行人民币普通股(A股)股票 205,479,452 股, 每股作价人民币 7.30 元, 共募集资金 1,499,999,999.60 元。减除发行费用后的募集资金净额 1,465,615,620.15 元, 计入实收资本 205,479,452.00 元, 计入资本公积(股本溢价)1,260,136,168.15 元。非公开定向发行股票已经天健会计师事务所(特殊普通合伙)审验, 于 2014 年 7 月 30 日出具验资报告(天健验(2014)149号)。

42、资本公积

单位: 元 币种: 人民币

项目	期初余额	本期增加	本期减少	期末余额
资本溢价(股本溢价)	486,156,828.55	1,260,972,077.18		1,747,128,905.73
其他资本公积	492,414,773.84			492,414,773.84
合计	978,571,602.39	1,260,972,077.18		2,239,543,679.57

其他说明, 包括本期增减变动情况、变动原因说明:

1) 本期非公开定向发行股票溢价 1,260,136,168.15 元详见财务报表注释股本之说明。

2) 本期购买子公司部分少数股东持有的股权, 支付对价低于按照新增持股比例计算应享有子公司自购买日开始持续计算的可辨认净资产的差额 835,909.03 元增加资本公积—股本溢价。

43、其他综合收益

单位: 元 币种: 人民币

项目	期初余额	本期发生金额					期末余额
		本期所得税前发生额	减: 前期计入其他综合收益当期转	减: 所得税费用	税后归属于母公司	税后归属于少数股东	

			入损益				
一、以后不能重分类进损益的其他综合收益							
其中：重新计算设定受益计划净负债和净资产的变动							
权益法下在被投资单位不能重分类进损益的其他综合收益中享有的份额							
二、以后将重分类进损益的其他综合收益	95,507,573.68	49,136,473.49	76,684,327.96	12,283,505.07	-40,844,438.47	1,013,078.93	54,663,135.21
其中：权益法下在被投资单位以后将重分类进损益的其他综合收益中享有的份额							
可供出售金融资产公允价值变动损益	95,559,126.64	49,134,020.26	76,684,327.96	12,283,505.07	-40,846,891.70	1,013,078.93	54,712,234.94
持有至到期投资重分类为可供出售金融资产损益							
现金流量套期损益的有效部分							
外币财务报表折算差额	-51,552.96	2,453.23			2,453.23		-49,099.73
其他综合收益合计	95,507,573.68	49,136,473.49	76,684,327.96	12,283,505.07	-40,844,438.47	1,013,078.93	54,663,135.21

其他说明，包括对现金流量套期损益的有效部分转为被套期项目初始确认金额调整：

本期本公司可供出售金融资产公允价值变动净减少 40,846,891.70 元，相应减少其他综合收益。

44、 盈余公积

单位：元 币种：人民币

项目	期初余额	本期增加	本期减少	期末余额
法定盈余公积	219,404,598.78	8,392,019.63		227,796,618.41
任意盈余公积	18,188,216.78			18,188,216.78
储备基金				
企业发展基金				
其他	12,528,796.65			12,528,796.65
合计	250,121,612.21	8,392,019.63		258,513,631.84

盈余公积说明，包括本期增减变动情况、变动原因说明：

本期增加系根据 2015 年 3 月 28 日公司七届十次董事会审议会议通过的 2014 年度利润分配预案，按母公司净利润的 10% 计提法定盈余公积 8,392,019.63 元。

45、 未分配利润

单位：元 币种：人民币

项目	本期	上期
调整前上期末未分配利润	2,066,244,488.54	1,752,712,742.14
调整期初未分配利润合计数（调增+，调减-）	-82,495,530.08	-75,057,795.49
调整后期初未分配利润	1,983,748,958.46	1,677,654,946.65
加：本期归属于母公司所有者的净利润	359,484,239.77	499,034,019.32
减：提取法定盈余公积	8,392,019.63	50,647,175.39
提取任意盈余公积		
提取一般风险准备		
应付普通股股利	79,051,573.40	142,292,832.12
转作股本的普通股股利		
期末未分配利润	2,255,789,605.20	1,983,748,958.46

调整期初未分配利润明细:

- 1、由于《企业会计准则》及其相关新规定进行追溯调整，影响期初未分配利润 82,495,530.08 元。
- 2、由于会计政策变更，影响期初未分配利润 0 元。
- 3、由于重大会计差错更正，影响期初未分配利润 0 元。
- 4、由于同一控制导致的合并范围变更，影响期初未分配利润 0 元。
- 5、其他调整合计影响期初未分配利润 0 元。

46、营业收入和营业成本

单位：元 币种：人民币

项目	本期发生额		上期发生额	
	收入	成本	收入	成本
主营业务	37,721,946,909.24	35,253,838,335.07	40,082,663,352.72	37,222,296,645.34
其他业务	204,773,719.10	16,942,410.43	151,985,052.54	17,018,649.93
合计	37,926,720,628.34	35,270,780,745.50	40,234,648,405.26	37,239,315,295.27

47、营业税金及附加

单位：元 币种：人民币

项目	本期发生额	上期发生额
消费税		
营业税	135,067,555.76	195,541,105.34
城市维护建设税	31,784,399.33	31,554,573.44
教育费附加	14,077,894.86	14,207,597.51
资源税		
土地增值税	257,898,181.77	299,421,229.64
地方教育附加	9,241,566.58	9,443,581.70
房产税	6,065,653.92	5,924,272.10
其他	695,070.33	567,276.59
合计	454,830,322.55	556,659,636.32

其他说明：

税费的计缴标准详见本财务报表附注税项之说明。

48、销售费用

单位：元 币种：人民币

项目	本期发生额	上期发生额
职工薪酬	418,402,895.58	395,032,076.00
业务经费	107,208,375.47	130,254,156.48
广告费	149,059,558.61	124,491,517.93
长期资产摊销	56,228,886.95	64,755,214.77
运输费	37,698,575.81	33,864,641.61
销售服务费	22,041,286.74	43,009,596.05
包装费	17,136,349.82	17,431,483.33
委托代销手续费	4,883,426.32	5,769,748.82
修理费	6,905,649.54	6,697,814.51
保险费	6,990,157.87	6,442,296.45
其他	146,795,237.28	124,077,881.79
合计	973,350,399.99	951,826,427.74

其他说明：

49、管理费用

单位：元 币种：人民币

项目	本期发生额	上期发生额
职工薪酬	415,415,488.27	385,918,264.63
长期资产摊销	72,462,066.98	83,322,396.77
业务招待费	19,762,882.05	29,240,659.37

办公费	18,429,043.47	21,730,810.96
税金	22,487,416.56	22,241,603.62
租赁费	20,699,985.24	21,227,076.42
差旅费	12,555,817.56	13,214,587.78
聘请中介机构费	10,879,229.48	18,958,730.03
其他	93,931,057.04	100,967,140.39
合计	686,622,986.65	696,821,269.97

其他说明：

50、财务费用

单位：元 币种：人民币

项目	本期发生额	上期发生额
利息支出	206,125,700.57	227,500,596.57
利息收入	-28,440,879.72	-49,192,427.01
汇兑损益	-5,151,125.99	8,917,045.14
其他	30,718,482.37	37,536,895.09
合计	203,252,177.23	224,762,109.79

其他说明：

51、资产减值损失

单位：元 币种：人民币

项目	本期发生额	上期发生额
一、坏账损失	157,523,106.09	38,740,108.71
二、存货跌价损失	192,994,198.52	77,076,338.97
三、可供出售金融资产减值损失	4,695,744.96	
四、持有至到期投资减值损失		
五、长期股权投资减值损失	1,281,246.98	705,268.72

六、投资性房地产减值损失		
七、固定资产减值损失	58,210.15	176,617.25
八、工程物资减值损失		
九、在建工程减值损失		
十、生产性生物资产减值损失		
十一、油气资产减值损失		
十二、无形资产减值损失		
十三、商誉减值损失	17,990,420.99	8,961,195.82
十四、其他	12,617,609.34	20,275,328.26
合计	387,160,537.03	145,934,857.73

其他说明：

52、公允价值变动收益

单位：元 币种：人民币

产生公允价值变动收益的来源	本期发生额	上期发生额
以公允价值计量的且其变动计入当期损益的金融资产	3,697,840.77	-3,918,880.03
其中：衍生金融工具产生的公允价值变动收益	-3,406,951.40	7,874,848.9
以公允价值计量的且其变动计入当期损益的金融负债	-10,951,636.50	1,645,520.00
按公允价值计量的投资性房地产		
合计	-7,253,795.73	-2,273,360.03

其他说明：

53、投资收益

单位：元 币种：人民币

项目	本期发生额	上期发生额

权益法核算的长期股权投资收益	8,481,334.59	30,989,726.91
处置长期股权投资产生的投资收益	9,549,172.93	-3,703,640.66
以公允价值计量且其变动计入当期损益的金融资产在持有期间的投资收益		
处置以公允价值计量且其变动计入当期损益的金融资产取得的投资收益	110,599,552.91	44,267,431.10
持有至到期投资在持有期间的投资收益		
可供出售金融资产等取得的投资收益	5,724,338.05	8,384,807.13
处置可供出售金融资产取得的投资收益	190,273,282.22	88,909,812.02
丧失控制权后，剩余股权按公允价值重新计量产生的利得		
理财产品投资收益	3,563,280.52	
委托贷款投资收益	9,266,500.00	
其他		64,235.28
合计	337,457,461.22	168,912,371.78

其他说明：

54、营业外收入

单位：元 币种：人民币

项目	本期发生额	上期发生额	计入当期非经常性损益的金额
非流动资产处置利得合计	184,492,701.32	28,298,598.10	184,492,701.32
其中：固定资产处置利得	184,492,701.32	14,689,348.17	184,492,701.32
无形资产处置利得		5,425.32	
债务重组利得		5,380,600.93	
非货币性资产交换利得			
接受捐赠			
政府补助	18,027,260.25	49,183,280.60	18,027,260.25
无法支付款项	2,341,696.32	340,736.69	2,341,696.32

罚没收入	1,773,034.24	482,166.82	1,773,034.24
其他	22,437,994.01	29,960,269.85	22,437,994.01
合计	229,072,686.14	113,645,652.99	229,072,686.14

计入当期损益的政府补助

单位：元 币种：人民币

补助项专项发展资金目	本期发生金额	上期发生金额	与资产相关/与收益相关
专项发展资金[注 1]	4,090,700.00	10,684,882.00	与收益相关
奖励款[注 2]	501,596.00	788,900.00	与收益相关
出口扶持资金[注 3]	1,033,959.78	1,447,479.29	与收益相关
区委、街道项目补助	414,207.20	300,800.00	与收益相关
税收返还	266,102.90	241,872.41	与收益相关
拆迁补偿净收益[注 4]	6,366,431.58	34,130,455.18	与资产相关
改造补助[注 5]	1,209,848.24		与资产相关
其他零星补助	4,144,414.55	1,588,891.72	与收益相关
合计	18,027,260.25	49,183,280.60	/

其他说明：

[注 1]：主要包括收到杭州市下城区财政局拨付的中央交通运输节能减排专项资金 2,760,000.00 元，收到杭州市余杭区财政局和科技局拨付的 370,000.00 元。

[注 2]：主要包括收到天水街道办事处五十佳商务楼宇奖励资金 100,000.00 元，收到临安市商贸局固定资产投资营业收入超 2 亿奖励 173,980.00 元，收到宁波鄞州区石碶街道财政审计科 2013 年度商贸流通业扶持政策奖励 71,000.00 元。

[注 3]：主要包括收到浙江省财政厅拨付的出口信用保险保费资助资金 929,359.78 元。

[注 4]：主要包括收到杭州市西湖区河道综合整治与保护开发建设中心国有土地房屋征收补偿 4,953,821.21 元，杭州市城市建设前期办公室拆迁补助 917,257.32 元，三线一枢纽工程（下城段）征地拆迁指挥部及杭州市草荡小区建设指挥部拆迁补助 495,353.05 元。

[注 5]：主要包括浙江省财政局拨付的报废回收体系和拆船二手车交易市场升级改造补助资金 1,000,000.00 元，杭州市下城区财政局拨付的热能设施改造补助资金 209,848.24

55、营业外支出

单位：元 币种：人民币

项目	本期发生额	上期发生额	计入当期非经常性损益的金额
非流动资产处置损失合计	5,291,353.11	14,060,759.69	5,291,353.11
其中：固定资产处置损失	5,267,881.57	12,403,619.69	5,267,881.57
无形资产处置损失	20,578.75	157,140.00	20,578.75
长期待摊费用处置损失	2,892.79	1,500,000.00	2,892.79
债务重组损失			
非货币性资产交换损失			
对外捐赠	1,238,600.00	667,200.00	1,238,600.00
地方水利建设基金	19,992,254.17	20,683,391.57	
防洪基金和价调基金	701,099.50	1,208,564.13	
罚款支出	15,789,164.78		15,789,164.78
其他	4,217,848.66	5,142,639.41	4,217,848.66
合计	47,230,320.22	41,762,554.80	26,536,966.55

其他说明：

56、所得税费用

(1) 所得税费用表

单位：元 币种：人民币

项目	本期发生额	上期发生额
当期所得税费用	312,243,079.79	309,494,712.04
递延所得税费用	-77,936,312.24	-105,496,057.58

合计	234,306,767.55	203,998,654.46

(2) 会计利润与所得税费用调整过程:

项目	本期发生额
利润总额	692,881,510.07
按法定/适用税率计算的所得税费用	173,220,377.52
子公司适用不同税率的影响	-1,240,452.09
调整以前期间所得税的影响	7,897,564.06
非应税收入的影响	-123,101,454.81
不可抵扣的成本、费用和损失的影响	187,941,008.46
使用前期未确认递延所得税资产的可抵扣亏损的影响	-38,504,456.97
本期未确认递延所得税资产的可抵扣暂时性差异或可抵扣亏损的影响	28,094,181.38
所得税费用	234,306,767.55

其他说明:

57、其他综合收益

详见附注

58、现金流量表项目

(1). 收到的其他与经营活动有关的现金:

单位: 元 币种: 人民币

项目	本期发生额	上期发生额
----	-------	-------

子公司收到杭州银泰拆借款净额	239,688,000.00	
收回上海市规划和国土部土地竞拍保证金		235,990,000.00
收回三门峡天元铝业股份有限公司货款和保证金		71,945,442.00
收到江西中大城市往来款		47,000,000.00
从事期货经纪业务子公司收回交易所保证金净额		137,586,875.51
从事期货经纪业务子公司收到客户保证金净额	186,438,773.74	56,705,452.27
收到经营性利息	28,440,879.72	50,008,565.55
收到政府补助	10,450,980.43	15,052,825.42
客户贷款及垫款净回收额	169,193,892.33	
其他	138,563,822.10	58,223,472.12
合计	772,776,348.32	672,512,632.87

收到的其他与经营活动有关的现金说明：

——

(2). 支付的其他与经营活动有关的现金：

单位：元 币种：人民币

项目	本期发生额	上期发生额
付现费用	530,273,628.06	620,763,665.21
从事融资租赁业务的子公司支付租赁资产货款	715,278,359.46	260,352,187.67
从事期货经纪业务子公司支付交易所保证金净额	145,920,429.61	
经营性受限货币资金净增额	559,446,706.86	
其他	183,798,155.50	121,740,550.19
合计	2,134,717,279.49	1,002,856,403.07

支付的其他与经营活动有关的现金说明：

——

(3). 收到的其他与投资活动有关的现金

单位：元 币种：人民币

项目	本期发生额	上期发生额
委托贷款收益	9,266,500.00	
理财产品收益	3,563,280.52	
合计	12,829,780.52	

收到的其他与投资活动有关的现金说明：

(4). 支付的其他与投资活动有关的现金

单位：元 币种：人民币

项目	本期发生额	上期发生额
处置的子公司及其他营业单位持有的现金及现金等价物减少		50,605,199.05
初存目的为投资的定期存单增加		50,000,000.00
发放委托贷款净额	143,550,000.00	
购买理财净额	130,000,000.00	
合计	273,550,000.00	100,605,199.05

支付的其他与投资活动有关的现金说明：

(5). 收到的其他与筹资活动有关的现金

单位：元 币种：人民币

项目	本期发生额	上期发生额
收回因融资而质押的定期存单		680,000.00
借款保证金减少	15,055,954.29	
合计	15,055,954.29	680,000.00

收到的其他与筹资活动有关的现金说明：

(6). 支付的其他与筹资活动有关的现金

单位：元 币种：人民币

项目	本期发生额	上期发生额
短期融资券承销费		1,200,000.00
应付债券承销费	1,200,000.00	
担保费	1,250,000.00	1,500,000.00
购买少数股权支付现金	9,823,334.54	49,532,333.00
借款保证金增加		14,974,974.63
因融资而质押的定期存单净增额	18,330,250.00	
非公开发行付现费用	7,384,379.45	
合计	37,987,963.99	67,207,307.63

支付的其他与筹资活动有关的现金说明：

59、现金流量表补充资料

(1) 现金流量表补充资料

单位：元 币种：人民币

补充资料	本期金额	上期金额
1. 将净利润调节为经营活动现金流量：		
净利润	458,574,742.52	711,925,138.51
加：资产减值准备	387,160,537.03	145,934,857.73
固定资产折旧、油气资产折耗、生产性生物资产折旧	171,526,146.88	167,231,217.97
无形资产摊销	31,245,107.41	25,695,254.59
长期待摊费用摊销	67,090,417.34	73,978,600.05
处置固定资产、无形资产和其他长期资产的损失（收益以“－”号填列）	-179,201,348.21	-14,237,838.41
固定资产报废损失（收益以“－”号填列）		
公允价值变动损失（收益以“－”号填列）	7,253,795.73	2,273,360.03

财务费用（收益以“-”号填列）	-206,125,700.57	224,963,738.56
投资损失（收益以“-”号填列）	-337,457,461.22	-168,912,371.78
递延所得税资产减少（增加以“-”号填列）	-86,280,145.76	-85,320,306.09
递延所得税负债增加（减少以“-”号填列）	8,343,833.52	-20,175,751.49
存货的减少（增加以“-”号填列）	-487,163,811.52	-2,086,163,124.93
经营性应收项目的减少（增加以“-”号填列）	-1,682,262,096.31	-479,006,753.28
经营性应付项目的增加（减少以“-”号填列）	572,190,907.04	-385,935,953.51
其他		
经营活动产生的现金流量净额	-1,275,105,076.12	-1,887,749,932.05
2. 不涉及现金收支的重大投资和筹资活动：		
债务转为资本		
一年内到期的可转换公司债券		
融资租入固定资产		
3. 现金及现金等价物净变动情况：		
现金的期末余额	2,474,965,088.97	2,744,257,466.17
减：现金的期初余额	2,744,257,466.17	3,423,122,265.55
加：现金等价物的期末余额		
减：现金等价物的期初余额		
现金及现金等价物净增加额	-269,292,377.20	-678,864,799.38

(2) 本期收到的处置子公司的现金净额

	金额
本期处置子公司于本期收到的现金或现金等价物	28,175,624.97
其中：浙江元通汽车用品有限公司	
漳州元通汽车有限公司	
衢州元通佳通汽车有限公司	

杭州元瑞汽车有限公司	
浙江中大华瑞经贸有限公司	4,121,467.92
浙江物产中大供应链服务有限公司	24,054,157.05
洛阳元通汽车销售服务有限公司	
减：丧失控制权日子公司持有的现金及现金等价物	10,400,255.34
其中：浙江元通汽车用品有限公司	
漳州元通汽车有限公司	138,478.35
衢州元通佳通汽车有限公司	50,507.07
杭州元瑞汽车有限公司	111,291.57
浙江中大华瑞经贸有限公司	8,671,744.99
浙江物产中大供应链服务有限公司	1,413,339.41
洛阳元通汽车销售服务有限公司	14,893.95
加：以前期间处置子公司于本期收到的现金或现金等价物	
处置子公司收到的现金净额	17,775,369.63

其他说明：

(3) 现金和现金等价物的构成

单位：元 币种：人民币

项目	期末余额	期初余额
一、现金	2,474,965,088.97	2,744,257,466.17
其中：库存现金	626,357.72	992,959.39
可随时用于支付的银行存款	2,330,062,169.65	2,353,249,076.83
可随时用于支付的其他货币资金	144,276,561.60	390,015,429.95
可用于支付的存放中央银行款项		
存放同业款项		
拆放同业款项		
二、现金等价物		

其中：三个月内到期的债券投资		
三、期末现金及现金等价物余额	2,474,965,088.97	2,744,257,466.17
其中：母公司或集团内子公司使用受限制的现金和现金等价物		

其他说明：

期末货币资金中房管局监管资金 188,141,225.20 元、定期存单 90,430,250.00 元、3 个月以上银行承兑汇票保证金 285,829,221.06 元、存出期货交易保证金 92,126,636.40 元、融资保证金 26,669,304.68 元、远期结售汇保证金 101,661.00 元、信用证保证金 4,197,977.60 元、按揭贷款保证金 139,944,917.21 元以及其他各类受限保证金等 20,853,572.82 元，合计 848,294,765.97 元均使用受限，不作为现金及现金等价物。

期初货币资金中定期存单 72,100,000.00 元、3 个月以上银行承兑汇票保证金 98,397,449.96 元、存出期货交易保证金 32,854,974.82 元、融资保证金 41,725,258.97 元、远期结售汇保证金 1,075,023.74 元、信用证保证金 2,086,631.00 元、按揭贷款保证金 24,382,357.27 元以及其他各类受限保证金等 12,952,067.64 元，合计 285,573,763.40 元均使用受限，不作为现金及现金等价物。

60、所有者权益变动表项目注释

说明对上年期末余额进行调整的“其他”项目名称及调整金额等事项：

61、所有权或使用权受到限制的资产

单位：元 币种：人民币

项目	期末账面价值	受限原因
货币资金	942,571,327.57	定期存单质押/房产受监管户/各类保证金等
应收票据	63,500,000.00	质押物
存货	2,330,403,953.12	汽车合格证质押/房产抵押
固定资产	321,895,208.27	抵押物
无形资产	33,456,004.41	抵押物
应收账款	46,173,728.92	短期借款质押物
合计	3,738,000,222.29	/

其他说明：

62、外币货币性项目

(1). 外币货币性项目：

单位：元

项目	期末外币余额	折算汇率	期末折算人民币 余额
货币资金			29,238,795.86
其中：美元	3,759,320.34	6.1190	23,003,281.16
欧元	263,794.70	7.4556	1,966,747.77
港币	29,951.04	0.7889	23,628.38
日元	80,732,446.00	0.0514	4,149,647.72
英镑	10,005.64	9.5437	95,490.83
应收账款			254,029,608.32
其中：美元	41,153,320.75	6.1190	251,817,169.67
欧元	208,114.45	7.4556	1,551,618.09
港币			
日元	12,856,431.06	0.0514	660,820.56
短期借款			
其中：美元	25,447,539.48	6.1190	155,713,494.08
应付账款			86,322,165.12
其中：美元	13,934,575.07	6.1190	85,265,664.85
欧元	141,705.60	7.4556	1,056,500.27

其他说明：

(2). 境外经营实体说明，包括对于重要的境外经营实体，应披露其境外主要经营地、记账本位币及选择依据，记账本位币发生变化的还应披露原因。

√适用 □不适用

境外经营实体	主要经营地	记账本位币	选择依据
人地国际（香港）有限公司	中国香港	美元	企业主要的经营环境中所使用的货币是美元
港通国际（香港）有限公司	中国香港	人民币	企业主要的经营环境中所使用的货币是人民币

八、合并范围的变更

1、处置子公司

是否存在单次处置对子公司投资即丧失控制权的情形

√适用□不适用

单位：元 币种：人民币

子公司名称	股权处置价款	股权处置比例（%）	股权处置方式	丧失控制权的时点	丧失控制权时点的确定依据	处置价款与处置投资对应的合并财务报表层面享有该子公司净资产份额的差额	丧失控制权之日剩余股权的比例	丧失控制权之日剩余股权的账面价值	丧失控制权之日剩余股权的公允价值	按照公允价值重新计量剩余股权产生的利得或损失	丧失控制权之日剩余股权公允价值的确定方法及主要假设	与原子公司股权投资相关的其他综合收益转入投资损益的金额
浙江物产中大供应链服务有限公司	24,095,300.00	40.00	转让	2014-7-31	办妥财产交接	58,078.41						

其他说明：

是否存在通过多次交易分步处置对子公司投资且在本期丧失控制权的情形
适用 不适用

2、其他原因的合并范围变动

说明其他原因导致的合并范围变动（如，新设子公司、清算子公司等）及其相关情况：

1. 合并范围增加

公司名称	股权取得方式	股权取得时点	出资额	出资比例
浙江元通汽车保险销售有限公司	新设	2014-5-15	50,000,000.00	100.00%
重庆市万州区物产元通汽车销售有限公司	新设	2014-7-16	4,800,000.00	80.00%
宣城元通汽车销售服务有限公司	新设	2014-7-17	2,400,000.00	80.00%
重庆物产元通辰通汽车销售有限公司	新设	2014-10-11	6,400,000.00	80.00%
金华锦湖汽车销售服务有限公司	新设	2014-9-11	24,500,000.00	100.00%
浙江中大元通星辉精密材料有限公司	新设	2014-1-8	10,200,000.00	51.00%
浙江中大元通科技发展有限公司	新设	2014-5-15	108,309,200.00	100.00%
浙江物产中大供应链服务有限公司	新设	2014-1-26	24,000,000.00	40.00%

2. 合并范围减少

公司名称	股权处置方式	丧失控制权时点	丧失控制权日净资产	期初至丧失控制权日净利润
浙江元通汽车用品有限公司	注销	2014-10-24	-9,244,716.79	78,797.40

漳州元通汽车有限公司	注销	2014-10-29	9,919,678.35	528.46
衢州元通佳通汽车有限公司	注销	2014-7-18	10,000,507.07	-110.54
杭州元瑞汽车有限公司	清算	2014-5-1	-3,807,844.39	-933,567.91
洛阳元通汽车销售有限公司	清算	2014-12-1	29,660,097.64	269,894.67
浙江中大华瑞经贸有限公司	子公司中大国际持有下属子公司中大华瑞 30%股权，本期中中大华瑞其他股东未承诺在重大经营决策事项上与中大国际保持一致，中大国际不再具有控制权	2014-1-1	13,043,887.49	

九、在其他主体中的权益

1、在子公司中的权益

(1). 企业集团的构成

子公司名称	主要经营地	注册地	业务性质	持股比例(%)		取得方式
				直接	间接	
中大国际	杭州	杭州	纺织品批发业	97.67	2.33	设立
中大投资	杭州	杭州	投资咨询	100.00		设立
武汉中大十里房地产开发有限公司	武汉	武汉	房地产业	85.00		设立
武汉市巡司河物业发展有限公司	武汉	武汉	房地产业	85.00		设立
富阳中大	富阳	富阳	房地产业	93.50		设立
杭州中大圣马置业有限公司	杭州	杭州	房地产业	50.00		设立
中大期货	杭州	杭州	期货业	14.17	80.93	设立
成都浙中大地产有限公司	成都	成都	房地产业	90.00		设立
中大正能量	杭州	杭州	房地产业	90.00		设立
中大房地产集团南昌有限公司	南昌	南昌	房地产业	70.00		设立
中大元通实业	杭州	杭州	商业	100.00		设立
中大地产	杭州	杭州	房地产业	98.00	2.00	同一控制下企业合并
物产元通	杭州	杭州	商业	72.80		同一控制下企业合并
元通汽车	杭州	杭州	商业	100.00		同一控制下企业合并
中大租赁	杭州	杭州	服务	86.79	13.21	同一控制下企业合并
浙江元通机电工贸有限公司	杭州	杭州	商业	51.00		同一控制下企业合并
四川思源科技开发有限公司	成都	成都	房地产业	85.00		非同一控制下企业合并
浙江元通	杭州	杭州	商业	100.00		非同一控制

机电发展 有限公司						下企业合并
--------------	--	--	--	--	--	-------

在子公司的持股比例不同于表决权比例的说明：

持有半数或以下表决权但仍控制被投资单位、以及持有半数以上表决权但不控制被投资单位的依据：

对于纳入合并范围的重要的结构化主体，控制的依据：

1) 拥有其半数或半数以下表决权的子公司，纳入合并财务报表范围的原因说明

① 子公司中大国际对浙江中大新景服饰有限公司等 12 家从事外贸业务子公司的持股均不足 50%，因该等子公司其他股东均承诺，中大国际对该等公司具有实质控制权，在重大经营决策事项上与中大国际保持一致，故将其纳入合并财务报表范围。

② 子公司中大地产持有杭州中大圣马置业有限公司 50% 的股权，因该公司董事会成员中半数以上由中大地产委派，中大地产对该公司具有实质控制权，故将其纳入合并财务报表范围。

③ 子公司物产元通对浙江奥通等 5 家从事汽车销售业务的子公司持股均不足 50%（含 50%），因该等子公司其他股东均承诺，在重大经营决策事项上与物产元通保持一致，物产元通对该等公司具有实质控制权，故将其纳入合并财务报表范围。

④ 子公司浙江友通持有永康市友米汽车销售服务有限公司 50% 的股权，因该公司其他股东承诺，在重大经营决策事项上与浙江友通保持一致，浙江友通对该公司具有实质控制权，故将其纳入合并财务报表范围。

⑤ 子公司物产元通及元通汽车合计持有浙江之信 50% 的股权，因该公司其他股东承诺，在重大经营决策事项上与物产元通保持一致，物产元通对该公司具有实质控制权，故将其纳入合并财务报表范围。

⑥ 子公司浙江祥通持有台州祥通汽车有限公司 40% 的股权，因该公司其他股东承诺，在重大经营决策事项上与浙江祥通保持一致，浙江祥通对该公司具有实质控制权，故将其纳入合并财务报表范围。

⑦ 子公司浙江申浙持有金华申浙汽车有限公司 40% 的股权，因该公司其他股东承诺，在重大经营决策事项上与浙江申浙保持一致，浙江申浙对该公司具有实质控制权，故将其纳入合并财务报表范围。

⑧ 子公司浙江申通持有嘉兴兴通汽车销售有限公司 47.50% 的股权，因该公司其他股东承诺，在重大经营决策事项上与浙江申通保持一致，浙江申通对该公司具有实质控制权，故将其纳入合并财务报表范围。

⑨ 子公司中大元通实业持有浙江元通机电经贸有限公司 35% 有股权，因该公司其他股东承诺，在重大经营决策事项上与中大元通实业保持一致，中大元通实业对该公司具有实质控制权，故将

其纳入合并财务报表范围。

2) 拥有半数以上表决权但未能对其形成控制的，未形成控制的原因说明

子公司全称	持股比例 (%)	未纳入合并范围的原因
浙江物产租赁公司	76.66	已歇业，待清算

确定公司是代理人还是委托人的依据：

其他说明：

(2). 重要的非全资子公司

单位：元 币种：人民币

子公司名称	少数股东持股比例	本期归属于少数股东的损益	本期向少数股东宣告分派的股利	期末少数股东权益余额
武汉中大十里房地产开发有 限公司	15.00	-2,211,622.98		2,688,432.37
武汉市巡司河 物业发展有限 公司	15.00	-3,024,840.94		16,599,542.70
富阳中大	6.50	-1,808,993.07		4,871,775.38
杭州中大圣马 置业有限公司	50.00	-122,819,073.07		-111,807,476.18
中大期货	4.90	550,154.00	2,401,000.00	29,785,755.70
成都浙中大地 产有限公司	10.00	-385,481.94		7,396,364.26
浙江中大正能 量房地产有限 公司	10.00	-1,609,147.86		2,967,273.54
中大房地产集 团南昌有限公 司	30.00	-4,032,184.96		10,144,614.14
物产元通	27.20	81,400,000.00	81,400,000.00	745,367,922.05
浙江元通机电 工贸有限公司	49.00	14,346,991.56		58,125,872.74
四川思源科技 开发有限公司	15.00	17,571,970.36	22,500,000.00	18,914,954.15

[注]：各子公司期末少数股东权益不包括合并财务报表中对内部资金利息涉及的利差调整的影响。

子公司少数股东的持股比例不同于表决权比例的说明：

其他说明：

其他说明：

2、在子公司的所有者权益份额发生变化且仍控制子公司的交易

(1). 在子公司所有者权益份额的变化情况的说明：

子公司名称	变动时间	变动前持股比例	变动后持股比例
浙江元通龙通丰田汽车有限公司	2014-5-31	50.00%	90.00%
浙江元通汽车救援服务有限公司	2014-1-31	55.00%	100.00%

(2). 交易对于少数股东权益及归属于母公司所有者权益的影响：

单位：元 币种：人民币

	浙江元通龙通丰田汽车有限公司	浙江元通汽车救援服务有限公司
购买成本/处置对价	7,795,154.65	2,029,194.49
--现金	7,795,154.65	2,029,194.49
--非现金资产的公允价值		
购买成本/处置对价合计	7,795,154.65	2,029,194.49
减：按取得/处置的股权比例计算的子公司净资产份额	8,727,815.75	2,244,760.07
差额	-932,661.10	-215,565.58
其中：调整资本公积	-932,661.10	-215,565.58
调整盈余公积		
调整未分配利润		

其他说明

3、在合营企业或联营企业中的权益

(1). 重要的合营企业或联营企业

单位：元 币种：人民币

合营企业或联营企业名称	主要经营地	注册地	业务性质	持股比例(%)		对合营企业或联营企业投资的会计处理方法
				直接	间接	
浙江物产租赁公司	杭州	杭州	服务业	76.66		权益法核算
通诚格力	杭州	杭州	商业	25.00		权益法核算

在合营企业或联营企业的持股比例不同于表决权比例的说明：

因浙江物产租赁公司已歇业待清算，本公司不再对其形成控制。

持有 20%以下表决权但具有重大影响，或者持有 20%或以上表决权但不具有重大影响的依据：

(2). 重要合营企业的主要财务信息

单位：元 币种：人民币

	期末余额/ 本期发生额	期初余额/ 上期发生额
	浙江物产租赁公司	浙江物产租赁公司
流动资产	51,728,366.76	65,969,308.14
其中：现金和现金等价物	51,728,366.76	57,090,778.13
非流动资产	297,000.00	297,000.00
资产合计	52,025,366.76	66,266,308.14
流动负债	35,562,885.42	35,575,205.42
非流动负债	138,575.35	138,575.35
负债合计	35,701,460.77	35,713,780.77
少数股东权益	16,323,905.99	30,552,527.37
归属于母公司股东权益	12,513,906.33	23,421,567.48
按持股比例计算的净资产份额		
调整事项		
--商誉		
--内部交易未实现利润		
--其他		
对合营企业权益投资的账面价值	12,492,988.57	23,477,309.72
存在公开报价的合营企业权益投资的公允价值		
营业收入		
财务费用	-1,967.64	-12,063,436.26
所得税费用	4,886,962.08	500.11
净利润	-14,228,621.38	-12,063,936.37
终止经营的净利润		
其他综合收益		
综合收益总额	-14,228,621.38	-12,063,936.37
本年度收到的来自合营企业的股利		

其他说明

(3). 重要联营企业的主要财务信息

单位：元 币种：人民币

	期末余额/ 本期发生额	期初余额/ 上期发生额
	通诚格力	通诚格力
流动资产	1,148,442,692.67	842,710,199.55

非流动资产	67,872,350.76	70,828,830.03
资产合计	1,216,315,043.43	913,539,029.58
流动负债	655,239,311.21	425,864,462.98
非流动负债		910,625.00
负债合计	655,239,311.21	426,775,087.98
少数股东权益		
归属于母公司股东权益	561,075,732.22	486,763,941.60
按持股比例计算的净资产份额	140,268,933.06	121,690,985.40
调整事项		
--商誉		
--内部交易未实现利润		
--其他		
对联营企业权益投资的账面价值	140,268,933.07	121,690,985.41
存在公开报价的联营企业权益投资的公允价值		
营业收入	2,524,949,018.42	2,373,472,712.79
净利润	105,311,790.62	92,939,876.39
终止经营的净利润		
其他综合收益		
综合收益总额	105,311,790.62	92,939,876.39
本年度收到的来自联营企业的股利	7,750,000.00	7,750,000.00

其他说明

(4). 不重要的合营企业和联营企业的汇总财务信息

单位：元 币种：人民币

	期末余额/ 本期发生额	期初余额/ 上期发生额
合营企业：		
投资账面价值合计	103,302.17	104,647.01
下列各项按持股比例计算的合计数	-1,344.84	-30,280.28
--净利润	-2,689.69	-60,560.56
--其他综合收益		
--综合收益总额	-2,689.69	-60,560.56
联营企业：		
投资账面价值合计	124,878,229.37	107,274,557.23
下列各项按持股比例计算的合计数	-10,443,817.99	20,555,223.61
--净利润	-23,456,234.01	39,178,978.51

—其他综合收益		
—综合收益总额	-23,456,234.01	39,178,978.51

其他说明

(5). 合营企业或联营企业向本公司转移资金的能力存在重大限制的说明:

合营企业或联营企业不存在向本公司转移资金的能力存在重大限制。

(6). 合营企业或联营企业发生的超额亏损

单位:元 币种:人民币

合营企业或联营企业名称	累积未确认前期累计的损失	本期末未确认的损失 (或本期分享的净利润)	本期末累积未确认的损失
浙江中大明日纺织品有限公司	-2,034,064.82	24,294.95	-2,009,769.87
经职汽车	-568,457.80	95,858.27	-472,599.53
杭州中大银泰城购物中心有限公司		-8,576,605.86	-3,676,605.86

其他说明

十、与金融工具相关的风险

本公司从事风险管理的目标是在风险和收益之间取得平衡,将风险对本公司经营业绩的负面影响降至最低水平,使股东和其他权益投资者的利益最大化。基于该风险管理目标,本公司风险管理的基本策略是确认和分析本公司面临的各种风险,建立适当的风险承受底线和进行风险管理,并及时可靠地对各种风险进行监督,将风险控制在限定的范围内。

本公司的金融工具导致的主要风险是信用风险、流动风险及市场风险。管理层已审议并批准管理这些风险的政策,概括如下。

(一) 信用风险

信用风险,是指金融工具的一方不能履行义务,造成另一方发生财务损失的风险。

本公司的信用风险主要与应收款项有关。为控制该项风险,本公司分别采取了以下措施。

1. 银行存款

本公司将银行存款存放于信用评级较高的金融机构,故其信用风险较低。

2. 应收款项

本公司持续对采用信用方式交易的客户进行信用评估。根据信用评估结果,本公司选择与经认可的且信用良好的客户进行交易,并对其应收款项余额进行监控,以确保本公司不会面临重大坏账风险。

由于本公司的应收账款风险点分布多个合作方和多个客户,截至2014年12月31日,本公司应收账款9.56%(2013年12月31日:22.45%)源于前五大客户,本公司不存在重大的信用集中风险。

(1) 本公司的应收款项中未逾期且未减值的金额, 以及虽已逾期但未减值的金额和逾期账龄分析如下:

项 目	期末数				合 计
	未逾期未减值	已逾期未减值			
		1 年以内	1-2 年	2 年以上	
应收票据	164,144,375.78				164,144,375.78
应收账款	34,135,210.00				34,135,210.00
其他应收款	9,013,570.00				9,013,570.00
小 计	207,293,155.78				207,293,155.78

(续上表)

项 目	期初数				合 计
	未逾期未减值	已逾期未减值			
		1 年以内	1-2 年	2 年以上	
应收票据	122,944,524.64				122,944,524.64
应收账款					
其他应收款	3,874,100.00				3,874,100.00
小 计	126,818,624.64				126,818,624.64

(2) 单项计提减值的应收款项情况见本财务报表附注合并财务报表项目注释之应收款项说明。

(二) 流动风险

流动风险, 是指企业在履行与金融负债有关的义务时遇到资金短缺的风险, 其可能源于无法尽快以公允价值售出金融资产; 或者源于对方无法偿还其合同债务; 或者源于提前到期的债务; 或者源于无法产生预期的现金流量。

为控制该项风险, 本公司综合运用票据结算、银行借款等多种融资手段, 并采取长、短期融资方式适当结合, 优化融资结构的方法, 保持融资持续性与灵活性之间的平衡。本公司已从多家商业银行取得银行授信额度以满足营运资金需求和资本开支。

金融负债按剩余到期日分类

项 目	期末数				
	账面价值	未折现合同金额	1 年以内	1-3 年	3 年以上
金融负债					
短期借款	2,210,570,732.71	2,284,566,539.20	2,284,566,539.20		
应付票据	2,349,112,407.29	2,349,112,407.29	2,349,112,407.29		
一年内到期的非流动负债	1,173,250,000.00	1,281,859,000.00	1,281,859,000.00		
长期借款	1,378,000,000.00	1,457,671,268.49		1,457,671,268.49	
长期应付款	5,568,112.44	5,568,112.44			
小 计	7,116,501,252.44	7,378,777,327.42	5,915,537,946.49	1,457,671,268.49	

(续上表)

项 目	期初数				
-----	-----	--	--	--	--

	账面价值	未折现合同金额	1 年以内	1-3 年	3 年以上
金融负债					
短期借款	5,888,683,958.73	5,920,925,071.83	5,920,925,071.83		
应付票据	2,467,323,857.27	2,467,323,857.27	2,467,323,857.27		
一年内到期的非流动负债	979,200,000.00	1,035,466,144.93	1,035,466,144.93		
长期借款	2,410,938,000.00	2,706,347,495.98		2,619,537,900.00	
长期应付款	55,374,067.78	60,027,401.11		54,653,333.33	5,374,067.78
小 计	11,801,519,883.78	12,190,089,971.12	9,423,715,074.03	2,674,191,233.33	5,374,067.78

(三) 市场风险

市场风险，是指金融工具的公允价值或未来现金流量因市场价格变动而发生波动的风险。市场风险主要包括利率风险和外汇风险。

1 利率风险

利率风险，是指金融工具的公允价值或未来现金流量因市场利率变动而发生波动的风险。本公司面临的市场利率变动的风险主要与本公司以浮动利率计息的借款有关。

截至2014年12月31日，本公司以浮动利率计息的银行借款人民币2,029,515,448.11元(2013年12月31日：人民币5,480,248,291.44元)，在其他变量不变的假设下，利率发生50%基准点的变动时，将不会对本公司的利润总额和股东权益产生重大的影响。

2. 外汇风险

外汇风险是因汇率变动产生的风险。本公司面临的汇率变动的风险主要与本公司外币货币性资产和负债有关。对于外币资产和负债，如果出现短期的失衡情况，本公司会在必要时按市场汇率买卖外币，以确保将净风险敞口维持在可接受的水平。因此，本公司所承担的外汇变动市场风险不重大。

本公司期末外币金融资产和外币金融负债列示见本附注项目注释其他之外币货币性项目说明。

十一、 公允价值的披露

1、 以公允价值计量的资产和负债的期末公允价值

单位：元 币种：人民币

项目	期末公允价值			
	第一层次公允价值计量	第二层次公允价值计量	第三层次公允价值计量	合计
一、持续的公允价值计量				
(一) 以公允价值计量且变动计入当期损益的金融资产	52,829,799.13	1,279,920.00		54,109,719.13
1. 交易性金融资产	52,829,799.13	1,279,920.00		54,109,719.13
(1) 债务工具投资				
(2) 权益工具投资	51,366,679.13			51,366,679.13
(3) 衍生金融资产	1,463,120.00	1,279,920.00		2,743,040.00

2. 指定以公允价值计量且其变动计入当期损益的金融资产				
(1) 债务工具投资				
(2) 权益工具投资				
(二) 可供出售金融资产	145,494,951.82	243,271,440.25		388,766,392.07
(1) 债务工具投资				
(2) 权益工具投资	145,494,951.82	243,271,440.25		388,766,392.07
(3) 其他				
(三) 投资性房地产				
1. 出租用的土地使用权				
2. 出租的建筑物				
3. 持有并准备增值后转让的土地使用权				
(四) 生物资产				
1. 消耗性生物资产				
2. 生产性生物资产				
持续以公允价值计量的资产总额	198,324,750.95	244,551,360.25		442,876,111.20
(五) 交易性金融负债	2,554,775.00	1,574,409.00		4,129,184.00
其中：发行的交易性债券				
衍生金融负债	2,554,775.00	1,574,409.00		4,129,184.00
其他				
(六) 指定为以公允价值计量且变动计入当期损益的金融负债				
持续以公允价值计量的负债总额	2,554,775.00	1,574,409.00		4,129,184.00
二、非持续的公允价值计量				
(一) 持有待售资产				
非持续以公允价值计量的资产总额				
非持续以公允价值计量的负债总额				

2、持续和非持续第一层次公允价值计量项目市价的确定依据

对于存在活跃市场价格的以公允价值计量且变动计入当期损益的金融资产、可供出售金融资产，其公允价值是按资产负债表日的市场报价确定。其中股票、基金按照资产负债表日 A 股、B 股收盘价价格确定。

3、持续和非持续第二层次公允价值计量项目，采用的估值技术和重要参数的定性及定量信息

以公允价值计量且其变动计入当期损益的金融资产和可供出售金融资产中不存在公开市场的债务及权益工具投资，如管理人定期对相应结构化主体的净值进行报价，则其公允价值以未来现金流折现的方法确定。

商品期货合约公允价值是根据市场报价来确定的。根据每个合约的条款和到期日，采用类似衍生金融工具的市场利率将未来现金流折现。

远期结售汇按照的人民币远期外汇牌价为可观察值，按照估值模型计算得出。

4、持续和非持续第三层次公允价值计量项目，采用的估值技术和重要参数的定性及定量信息**5、持续的第三层次公允价值计量项目，期初与期末账面价值间的调节信息及不可观察参数敏感性分析****6、持续的公允价值计量项目，本期内发生各层级之间转换的，转换的原因及确定转换时点的政策****7、本期内发生的估值技术变更及变更原因****8、不以公允价值计量的金融资产和金融负债的公允价值情况**

除上述以外的金融资产、金融负债以摊余成本计量。

9、其他**十二、关联方及关联交易****1、本企业的母公司情况**

母公司名称	注册地	业务性质	注册资本（万元）	母公司对本企业的持股比例（%）	母公司对本企业的表决权比例（%）
物产集团	杭州	资产经营	300,000.00	31.12	31.12

本企业的母公司情况的说明

物产集团是 1996 年由原浙江省物资局成建制改建的大型国有企业，由浙江省政府授权经营管理国有资产，注册资本为人民币 30 亿元。

本企业最终控制方是浙江省国资委

其他说明：

2、本企业的子公司情况

本企业子公司的情况详见附注
在其他主体中的权益之说明

3、本企业合营和联营企业情况

本企业重要的合营或联营企业详见附注
在其他主体中的权益之说明。

本期与本公司发生关联方交易，或前期与本公司发生关联方交易形成余额的其他合营或联营企业情况如下

合营或联营企业名称	与本企业关系
人地实业	联营企业
中大华盛	联营企业
中大新力	联营企业
江西中大城市	联营企业
平湖滨江房地产开发有限公司	联营企业
平湖中大新佳服饰有限公司	联营企业
宁波众通	联营企业
浙江米卡迪	联营企业
通诚格力	联营企业
浙江中大明日纺织品有限公司	联营企业
经职汽车	联营企业
温州金融资产交易中心股份有限公司	联营企业

其他说明

4、其他关联方情况

其他关联方名称	其他关联方与本企业关系
物产化工	母公司的控股子公司
物产实业	母公司的全资子公司
物产金属	母公司的控股子公司
物产国际	母公司的控股子公司
物流投资	母公司的控股子公司
浙江物产瑞丰物资有限公司	母公司的控股子公司
上海茂高物产贸易有限公司	母公司的控股子公司
物产信息	母公司的全资子公司
浙江物产电子商务有限公司	母公司的全资子公司
四川浙金钢材有限公司	母公司的控股子公司
台州经济开发区浙金钢材有限公司	母公司的控股子公司
浙江物产融资租赁有限公司	母公司的控股子公司
浙江物产远航进出口有限公司	母公司的控股子公司
浙江物产良渚花苑房地产开发有限公司	母公司的控股子公司
浙江世界贸易中心长乐实业有限公司	母公司的控股子公司
浙江物产物业管理有限公司	母公司的控股子公司
浙江金运达实业有限公司	母公司的控股子公司
浙江省林科院园林绿化工程有限公司	母公司的控股子公司
浙江浙金物流有限公司	母公司的控股子公司
浙江物产星星现代服务产业有限公司	其他

浙江浙大宇恒科技发展有限公司	参股股东
杭州银泰	参股股东
浙江宇展印染有限公司	参股股东
浙江地源能源环境有限公司	参股股东
杭州丹顿环保工程有限公司	参股股东
杭州宇恒物资有限公司	股东的子公司
湖北金杭钢材有限公司	其他
物产中拓股份有限公司	其他
浙江物产新疆有限公司	其他
湖南中拓瑞众汽车销售服务有限公司	其他

其他说明

[注] 物产中拓股份有限公司、浙江物产新疆有限公司、湖南中拓瑞众汽车销售服务有限公司期后已转让。湖北金杭钢材有限公司为同受控制的关联方之参股公司

5、关联交易情况

(1). 购销商品、提供和接受劳务的关联交易

采购商品/接受劳务情况表

单位：元 币种：人民币

关联方	关联交易内容	本期发生额	上期发生额
通诚格力	机电产品	129,991,956.93	118,887,980.34
浙江宇展印染有限公司	面料	63,410,877.42	84,605,415.26
物产金属	钢材		1,143,407.17
物产金属	硅钢	83,915.73	178,812.07
人地实业	面料	24,469,465.14	36,717,989.73
浙江浙大宇恒科技发展有限公司	硅钢		11,457,791.74
平湖中大新佳服饰有限公司	服装	50,178,869.48	22,308,067.58
四川浙金钢材有限公司	钢材		13,928,909.00
物产化工	塑料		4,449,230.76
物产化工	橡胶		3,414,159.28
物流投资	装卸运输费		936,954.20
湖北金杭钢材有限公司	钢材	62,537,516.00	47,928,890.88
物产信息	服务	4,916,379.38	3,210,483.66
台州经济开发区浙金钢材有限公司	钢材		1,016,154.61
浙江米卡迪	整车		358,974.36
浙江物产新疆有限公司	棉花	188,488,615.54	468,600,085.65
杭州宇恒物资有限公司	钢材	361,081,994.44	314,109,718.74
宁波众通	整车		1,200,854.67
浙江浙金物流有限公司	钢材	5,587.74	
杭州丹顿环保工程有限公司	热泵	52,079.49	
浙江省林科院园林绿化工程有限公司	服务	3,000,000.00	

浙江世界贸易中心长乐实业有限公司	服务	138,393.00	
浙江物产物业管理有限公司	服务	57,913.05	
合计		871,251,048.34	1,134,453,879.70

[注]：除从事房地产业务的子公司向湖北金杭钢材有限公司采购钢材 45,375,001.00 元、向浙江省林科院园林绿化工程有限公司支付景观工程款 3,000,000.00 为含税金额外，其他均系不含税金额。

出售商品/提供劳务情况表

单位：元 币种：人民币

关联方	关联交易内容	本期发生额	上期发生额
浙江浙大宇恒科技发展有限公司	硅钢	267,867,661.09	466,232,651.60
浙江宇展印染有限公司	坯布	54,595,343.70	62,375,683.00
人地实业	坯布	12,961,179.59	16,825,658.97
浙江米卡迪	广告制作	96,758.59	153,773.58
浙江米卡迪	整车	988,938.46	
浙江米卡迪	拖车		73,818.00
浙江米卡迪	零配件	118,625.98	
物产实业	广告制作		74,084.91
物产实业	提供劳务	888,837.00	
物产实业	零配件		8,692.31
物产集团	零配件		51,795.73
宁波众通	拖车		157,588.00
宁波众通	零配件	1,279,004.96	
上海茂高物产贸易有限公司	期货手续费		11,547.45
浙江物产瑞丰物资有限公司	期货手续费	2,217.12	5,873.70
浙江物产远航进出口有限公司	期货手续费	18,200.01	10,885.19
浙江金运达实业有限公司	期货手续费	8,534.71	
物产中拓股份有限公司	期货手续费	1,236.79	
物产化工	广告制作		23,584.91
物产化工	期货手续费	13,897.20	11,258.20
物流投资	广告制作		377.36
物产国际	广告制作		20,000.00
物产金属	广告制作		9,433.96
物产金属	服务		485.44
浙江物产良渚花苑房地产开发有限公司	热泵	6,820,427.45	5,171,025.64
浙江物产良渚花苑房地产开发有限公司	广告制作		34,905.66
浙江物产良渚花苑房地产开发有限公司	提供劳务	2,295,664.44	
浙江物产良渚花苑房地产开发有限公司	机床	150,940.17	

浙江地源能源环境有限公司	热泵	43,543.59	2,924,352.00
经职汽车	零配件	524,850.60	682,525.22
浙江物产融资租赁有限公司	服务	507,276.00	300.00
湖南中拓瑞众汽车销售服务有限公司	整车	2,895,470.06	
中大新力	网络服务费	2,400.00	
中大华盛	提供劳务	29,022.88	
杭州丹顿环保工程有限公司	热泵	2,595,208.55	
合计		354,705,238.94	554,860,300.83

购销商品、提供和接受劳务的关联交易说明

(2). 关联租赁情况

本公司作为出租方：

单位：元 币种：人民币

承租方名称	租赁资产种类	本期确认的租赁收入	上期确认的租赁收入
物产化工	房屋建筑物	3,487,618.88	2,663,412.36

本公司及控股子公司本期另向其收取停车费 233,100.00 元和物业管理费 1,376,032.32 元。

本公司作为承租方：

单位：元 币种：人民币

出租方名称	租赁资产种类	本期确认的租赁费	上期确认的租赁费
物流投资[注 1]	房屋建筑物		3,070,036.12
浙江物产星星现代服务产业有限公司[注 2]	房屋建筑物		2,695,068.00

关联租赁情况说明

[注 1]：子公司浙江元通不锈钢有限公司原租赁物流投资名下物业，本期因拆迁而搬迁，仅支付水电费 280,029.31 元。

[注 2]：子公司台州隆通汽车销售服务有限公司原向浙江物产星星现代服务产业有限公司租赁场地，本期出租方已变更。

(3). 关联担保情况

本公司作为担保方

单位：元 币种：人民币

被担保方	担保金额	担保起始日	担保到期日	担保是否已经履行完毕
通诚格力	2,500.00	2014/8/22	2015/2/22	否
通诚格力	2,000.00	2014/9/9	2015/3/9	否

本公司作为被担保方

担保方	担保金额	担保起始日	担保到期日	担保是否已经履行完毕

关联担保情况说明

(4). 关联方资金拆借

单位：元 币种：人民币

关联方	拆借金额	起始日	到期日	说明
拆入				
物产实业	300,000,000.00	2013/1/21	2013/1/21	30,416,666.67
物产实业	200,000,000.00	2013/5/22	2015/5/23	19,263,848.33
杭州银泰	239,688,000.00	2013/1/4	2014/12/26	23,902,220.00
杭州银泰	35,000,000.00	2012/7/25	2014/7/24	1,983,333.33
杭州银泰	12,000,000.00	2012/7/6	2014/7/5	613,333.33
杭州银泰	19,000,000.00	2012/3/21	2014/3/20	411,666.67
杭州银泰	53,000,000.00	2012/2/21	2014/2/20	411,666.67
杭州银泰	60,000,000.00	2013/10/28	2014/2/20	6,083,333.33
杭州银泰	131,850,000.00	2013/3/19	2015/3/18	13,368,125.00
杭州银泰	53,000,000.00	2014/2/21	2016/2/20	4,622,777.78
杭州银泰	19,000,000.00	2014/3/21	2016/3/20	1,509,444.45
拆出				

(5). 关联方资产转让、债务重组情况

单位：元 币种：人民币

关联方	关联交易内容	本期发生额	上期发生额

(6). 关键管理人员报酬

单位：元 币种：人民币

项目	本期发生额	上期发生额
关键管理人员报酬	2,273.78	2,597.10

(7). 其他关联交易

(1) 子公司中大地产与浙江物产良渚花苑房地产开发有限公司签约, 受托代建浙江物产良渚花苑房地产开发有限公司的阳光橘郡项目, 并按工程投资总额的5%向浙江物产良渚花苑房地产开发有限公司收取代建管理费, 本期确认代建管理费收入363.50万元。

(2) 子公司中大元通实业以 2014 年 7 月 31 日为评估基准日, 将其持有的浙江物产中大供应链服务有限公司 40% 的股权通过浙江产权交易所公开挂牌, 评估作价 2, 409. 53 万元转让给浙江物产电子商务有限公司, 工商变更登记手续已办妥。

(3) 子公司浙江元通不锈钢有限公司原租赁物流投资名下物业, 根据双方签订的搬迁补偿协议, 本期收到物流投资支付的搬迁补偿款 10, 092, 014. 85 元。

6、 关联方应收应付款项

(1). 应收项目

单位: 元 币种: 人民币

项目名称	关联方	期末余额		期初余额	
		账面余额	坏账准备	账面余额	坏账准备
应收票据	浙江浙大宇恒科技发展有限公司			40, 000, 000. 00	
应收账款	经职汽车	113, 639. 30	909. 11	467, 855. 57	351, 261. 84
应收账款	物产金属			1, 313. 00	393. 90
应收账款	浙江米卡迪	12, 581. 00	100. 65	68, 770. 00	550. 16
应收账款	浙江物产良渚花苑房地产开发有限公司	11, 565, 515. 75	1, 013, 874. 65	5, 326, 810. 00	42, 614. 48
应收账款	人地实业	5, 913, 653. 37	47, 309. 23	4, 332, 391. 51	34, 659. 13
应收账款	浙江宇展印染有限公司	9, 651, 137. 28	77, 209. 10	6, 530, 081. 45	52, 240. 65
应收账款	温州金融资产交易中心股份有限公司	137, 873. 50	1, 102. 99		
预付款项	通诚格力	20, 260, 771. 58		14, 623, 045. 75	
预付款项	人地实业	4, 874, 413. 71		335, 713. 29	
预付款项	平湖中大新佳服饰有限公司			4, 859, 211. 89	
预付款项	浙江物产新疆有限公司			30, 768, 879. 02	
预付款项	物产金属			13, 109. 84	
预付款项	杭州宇恒物资有限公司	140, 844, 361. 87			
其他应收款	平湖滨江房地产开发有限公司	356, 133, 000. 00	2, 849, 064. 00		
其他应收款	浙江中大明日纺织品有限公司	3, 885, 938. 43	3, 885, 938. 43	3, 885, 938. 43	3, 885, 938. 43
其他应收款	经职汽车	193, 115. 64	188, 996. 01	200, 302. 79	186, 460. 33
其他应收款	中大华盛	52, 032. 79	9, 281. 78	582, 737. 32	4, 661. 90

(2). 应付项目

单位:元 币种:人民币

项目名称	关联方	期末账面余额	期初账面余额
应付账款	物产信息	2,005,321.37	
应付账款	物产国际		32,051.29
预收款项	浙江浙大宇恒科技发展有限公司	390,131.04	4,639,318.09
预收款项	物产化工		939,284.38
预收款项	浙江物产良渚花苑房地产开发有限公司		240,458.00
预收款项	物产信息		10,800.00
应付利息	杭州银泰	806,208.33	1,682,199.00
应付利息	物产实业	1,497,222.22	1,497,222.22
应付利息	物产集团	13,176,361.11	9,216,369.22
其他应付款	物产集团	5,255,013,176.86	55,003,205.84
其他应付款	物产化工	267,000.00	267,000.00
其他应付款	江西中大城市	47,000,000.00	47,000,000.00
其他应付款	中大新力	5,263,551.57	2,400,000.00
其他应付款	中大华盛	55,600.00	55,600.00
其他应付款	浙江米卡迪		159,900.00
其他应付款	杭州银泰	239,688,000.00	
其他流动负债	上海茂高物产贸易有限公司	1,001.00	4,799,630.39
其他流动负债	浙江物产瑞丰物资有限公司	5,289.58	1,740.15
其他流动负债	物产化工	1,663,317.47	14,438,111.27
其他流动负债	浙江物产远航进出口有限公司	18,149,003.06	19,507,916.32
其他流动负债	浙江金运达实业有限公司	38,142,788.46	
其他流动负债	物产中拓股份有限公司	14,029,268.50	
一年内到期的非流动负债	物产集团	50,000,000.00	200,000,000.00
长期应付款	物产集团		50,000,000.00

7、 关联方承诺

8、 其他

十三、 股份支付

1、 股份支付总体情况

适用 不适用

2、 以权益结算的股份支付情况

适用 不适用

3、以现金结算的股份支付情况

适用 不适用

十四、承诺及或有事项

1、重要承诺事项

资产负债表日存在的对外重要承诺、性质、金额

1. 截至 2014 年 12 月 31 日，从事房地产业务的子公司已签订但尚在履行的国有土地受让合同及相关开发合作合同总价 79,891.76 万元，尚有 2,478.95 万元未支付。

2. 截至 2014 年 12 月 31 日，从事房地产业务的子公司已签订但尚在履行的重大施工合同总价 390,310.70 万元，尚有 123,398.06 万元未支付。

3. 本公司通过发行股份购买资产并募集配套资金吸收合并物产集团

2014 年 12 月 26 日，浙江省人民政府下发了《浙江省人民政府关于省物产集团深化改革整体上市总体方案的批复》（浙政函〔2014〕131 号），同意本公司向物产集团的股东发行新股募集配套资金，购买物产集团的相应资产，并完成对物产集团的吸收合并，以实现物产集团整体上市。

2015 年 1 月 7 日，浙江省国资委印发《浙江省国资委关于无偿划转省物产集团公司 62%国有股权的通知》（浙国资产权〔2015〕1 号），将物产集团 62%国有股权，以 2014 年 9 月 30 日为基准日，按经审计后的账面数无偿划转给浙江省综合资产经营有限公司。至此，浙江省综合资产经营有限公司持有物产集团 62%的股权，并通过物产集团间接控制本公司 31.12%的股份（其中物产集团持有本公司 30.62%的股份，物产集团控股子公司物产金属持有本公司 0.5%的股份），将成为物产中大公司间接控股股东。

2015 年 2 月 12 日，本公司第七届董事会第九次会议审议批准了与上述物产集团整体上市相应的议案。根据该议案，本公司拟向物产集团的股东浙江省综合资产经营有限公司和交通集团发行股份吸收合并物产集团，向煌迅投资发行股份购买其持有的物产国际 9.60%股权，同时向浙江物产 2015 年度员工持股计划、天堂硅谷融源、中信并购基金-信浙投资、中植鑫莽、君联资本、赛领丰禾、兴证资管、三花控股、华安资管共 9 名特定投资者非公开发行股份募集配套资金，募集资金总额上限为 262,900.00 万元，不超过总交易金额的 25%。募集资金将用于本次交易后本公司的主营业务发展，包括跨境电商综合服务项目和补充营运资金。本公司此次发行股份的定价基准日为第七届董事会第九次会议决议公告日，发行价格拟定为定价基准日前 20 个交易日股票交易均价的 90%，即 8.86 元/股，待本公司股东大会批准。

上述交易的实施尚须满足多项条件方可完成，包括但不限于：1) 上述交易尚需经本公司第二次董事会、股东大会审议批准；2) 上述交易尚需经标的公司及其股东内部有权机构审议批准；3) 上述交易项下标的资产经具有证券从业资格的评估机构依照国家有关规定进行资产评估且评估结果经有权国有资产监督管理部门核准/备案；4) 上述交易尚需获得有权国有资产监督管理部门等相

关有权政府机构批准； 5) 上述交易尚需获得中国证监会核准； 6) 上述交易尚需获得法律法规及监管部门所要求的其他必要的事前审批、核准或同意。

2、或有事项

(1). 资产负债表日存在的重要或有事项

1. 未决诉讼仲裁形成的或有负债及其财务影响

(1) 中大国际与湖州新生粮油有限公司（以下简称湖州新生）的贸易合同纠纷

中大国际于 2013 年与湖州新生签订合作收购协议，湖州新生未按照协议约定交付货物及实施回购。湖州市中级人民法院于 2013 年 12 月 10 日判决湖州新生归还预付的货款本金 4,172.90 万元及其利息，湖州双林粮油有限公司承担连带清偿责任。截至 2013 年 12 月 31 日，中大国际根据湖州新生及湖州双林粮油有限公司的财务状况，已单项计提了坏账准备 3,000.00 万元。2014 年 5 月中大国际收到湖州市中级人民法院从湖州新生冻结的款项 13.17 万元。本期法院拟对湖州双林粮油有限公司资产拍卖，公司预计可收回 353.00 万元，故本期中大国际补充计提单项坏账准备 8,067,277.45 元。

(2) 中大国际与宁波经济技术开发区恒锦贸易有限公司（以下简称宁波恒锦）的代理进口合同纠纷

中大国际因与宁波恒锦于 2013 年发生代理进口货款纠纷，经诉至杭州市下城区人民法院，于 2014 年 10 月 15 日一审判决宁波恒锦支付垫付款本金 1,091.94 万元及其利息。考虑宁波恒锦已涉及其他多起案件，可执行财产不足，中大国际对上述涉案应收账款计 11,364,788.02 元，按 100% 计提坏账准备 11,364,788.02 元。

(3) 中大融资租赁与江苏华景投资实业有限公司（以下简称江苏华景）的贷款纠纷

中大融资租赁于 2011 年 2 月向江苏华景发放贷款 4,800.00 万元。江苏华景未按合同约定归还贷款本息。杭州市中级人民法院于 2012 年 8 月 17 日判决江苏华景归还贷款本息 4,097.30 万元及律师费。江苏华景于 2013 年进入破产清算程序，公司的抵押物得到清算小组的初步确认。截至 2014 年 12 月 31 日，江苏华景尚未归还上述贷款本息及相关费用，杭州市中级人民法院已对其财产采取保全措施。中大融资租赁将该笔贷款列为可疑类贷款，按借款本金的 40% 计提风险准备金计 1,568.16 万元。

(4) 中大融资租赁与宁波市兴旺市政园林工程集团有限公司（以下简称兴旺园林）等的融资租赁纠纷

中大融资租赁于 2012 年 11 月及 2013 年 2 月通过融资租赁的形式向兴旺园林等 5 位承租人发放租赁款共计 2,597.20 万元。兴旺园林等未按约定归还本金及利息。2014 年 2 月 18 日，杭州市下城区法院判决兴旺园林等归还中融资产大租赁租金及相关费用 1,926.90 万元。因兴旺园林随后进入破产清算程序，中大融资租赁未能通过执行上述判决收回债权，但已申报债权，正在争取处置抵押物。截至 2014 年 12 月 31 日，中大融资租赁将该笔融资租赁款比照可疑类贷款，按欠款余额的 40% 计提了风险准备金共计 603.75 万元。

(5) 中大国际与黑龙江泰丰粮油食品有限公司（以下简称黑龙江泰丰）合同纠纷

中大国际因与黑龙江泰丰于 2013 年就货物采购发生纠纷，于 2014 年 10 月 24 日向法院起诉，并申请法院对担保方浙江泰丰粮油食品有限公司有效资产进行了财产保全。考虑上述情况，中大国际对上述涉案其他应收款 20,157,000.00 元，根据律师意见书预估损失金额计提坏账准备 185.70 万元。2015 年 3 月 5 日杭州市下城区人民法院判决黑龙江泰丰返还公司贷款本金及利息，并由浙江泰丰粮油食品有限公司承担连带清偿责任。

2. 为其他单位提供债务担保形成的或有负债及其财务影响

(1) 为关联方提供的担保事项详见本财务报表附注关联方及关联交易之说明。

3. 其他或有事项

(1) 中大地产各项目子公司为购房客户办理按揭贷款提供担保，期限为自放贷日起至购房人取得房屋产权证并办妥产权抵押日止。截至 2014 年 12 月 31 日，中大地产各项目子公司为此缴存的按揭贷款保证金为 125,460,268.96 元，在其他货币资金项下列示。

(2) 浙江元通汽车广场有限责任公司为购车客户办理按揭贷款提供担保。截至 2014 年 12 月 31 日，浙江元通汽车广场有限责任公司为此缴存的按揭贷款保证金为 14,484,648.25 元，在其他货币资金项下列示。

(2). 公司没有需要披露的重要或有事项，也应予以说明：

3、其他

十五、资产负债表日后事项

1、利润分配情况

单位：元 币种：人民币

拟分配的利润或股利	149,399,277.90
经审议批准宣告发放的利润或股利	

十六、其他重要事项

1、分部信息

(1). 报告分部的确定依据与会计政策：

1. 报告分部的确定依据与会计政策

公司以内部组织结构、管理要求、内部报告制度等为依据确定经营分部。公司的经营分部是指同时满足下列条件的组成部分：

- (1) 该组成部分能够在日常活动中产生收入、发生费用；
- (2) 管理层能够定期评价该组成部分的经营成果，以决定向其配置资源、评价其业绩；
- (3) 能够通过分析取得该组成部分的财务状况、经营成果和现金流量等有关会计信息。

本公司以行业分部为基础确定报告分部，与各分部共同使用的资产、负债按照规模比例在不同的分部之间分配。

(2). 报告分部的财务信息

单位：万元 币种：人民币

项目	整车销售	汽车售后服务	纺织和一般贸易	房地产	机电实业	其他	分部间抵销	合计
主营业务收入	1,971,284.87	266,244.32	398,165.69	171,368.37	953,594.57	27,500.09	15,963.22	3,772,194.69
主营业务成本	1,912,353.83	213,823.90	385,444.92	83,024.99	936,969.13	9,730.29	15,963.22	3,525,383.84

(3). 公司无报告分部的，或者不能披露各报告分部的资产总额和负债总额的，应说明原因

(4). 其他说明：

2、其他对投资者决策有影响的重要交易和事项

1. 子公司中大国际与山东省粮油集团总公司（以下简称山东粮油）合同违约事项

子公司中大国际与山东粮油于 2012 年 12 月签订合作收购协议，山东粮油未按照协议约定支付回购货款及相关费用。截至 2014 年 12 月 31 日，中大国际公司根据已获得的土地抵押资产价值以及双方合作经营的意向，对其他应收账款 8,665 万元按 20%计提坏账准备 1,733 万元。

2. 子公司宁波元通机电实业有限公司（以下简称宁波元通机电）拆迁补偿事项

2014 年 9 月 27 日子公司宁波元通机电与宁波市海曙区政府房屋征收办公室、宁波市海曙区房屋征收事务所签约就位于宁波市段塘西路 38 号的房屋（建筑面积 16034.65 平方米、土地面积 24816.3 平方米，用途为工业用地）列入海曙区段塘村旧村改造（国有非住宅）将获其中货币补偿总计 224,967,454 元。截至 2014 年 12 月 31 日，宁波元通机电已收到其中 112,500,000 元，并将被拆迁房屋移交给宁波市海曙区房屋征收事务所。宁波元通机电将上述征收货币补偿总额扣除各项拆迁成本后的余额 141,702,193.84 元计入营业外收入。截至财务报告签署日，宁波元通机电已经收回剩余货币补偿，计 112,467,454 元。

3、其他

十七、 母公司财务报表主要项目注释

1、 其他应收款

(1). 其他应收款分类披露:

单位: 元 币种: 人民币

类别	期末余额					期初余额				
	账面余额		坏账准备		账面价值	账面余额		坏账准备		账面价值
	金额	比例 (%)	金额	计提比例 (%)		金额	比例 (%)	金额	计提比例 (%)	
单项金额重大并单独计提坏账准备的其他应收款										
按信用风险特征组合计提坏账准备的其他应收款	1,036,417.98	0.01	491,579.04	47.43	544,838.94	1,105,648.78	0.02	492,132.89	44.51	613,515.89
单项金额不重大但单独计提坏账准备的其他应收款	7,953,500.28	99.99			7,953,500.28	4,429,279.18	99.98			4,429,279.18
合计	7,954,536.69	/	491,579.04	/	7,954,045.12	4,430,384.83	/	492,132.89	/	4,429,892.70

期末单项金额重大并单独计提坏账准备的其他应收款:

适用 不适用

组合中, 按账龄分析法计提坏账准备的其他应收款:

适用 不适用

单位: 元 币种: 人民币

账龄	期末余额		
	其他应收款	坏账准备	计提比例
1 年以内			
其中: 1 年以内分项			
	549,232.80	4,393.86	0.8
1 年以内小计	549,232.80	4,393.86	0.8
1 至 2 年			
2 至 3 年			

3 年以上	487,185.18	487,185.18	100.00
3 至 4 年			
4 至 5 年			
5 年以上			
合计	1,036,417.98	491,579.04	

确定该组合依据的说明：

组合中，采用余额百分比法计提坏账准备的其他应收款：

适用 不适用

组合中，采用其他方法计提坏账准备的其他应收款：

(2). 本期计提、收回或转回的坏账准备情况：

本期计提坏账准备金额 0 元；本期收回或转回坏账准备金额 553.85 元。

其中本期坏账准备转回或收回金额重要的：

单位：元 币种：人民币

单位名称	转回或收回金额	收回方式
合计		/

其他说明

(3). 其他应收款按款项性质分类情况

款项性质	期末账面余额	期初账面余额
拆借款	7,953,500,281.32	4,429,279,187.34
其他	1,036,417.98	1,105,648.78
合计	7,954,536,699.30	4,430,384,836.12

(4). 按欠款方归集的期末余额前五名的其他应收款情况：

单位：元 币种：人民币

单位名称	款项的性质	期末余额	账龄	占其他应收款期末余额合计数的比例 (%)	坏账准备期末余额
中大地产	拆借款	5,588,197,200.00	1 年以内， 1-2 年	70.25	
宁波汽车城	拆借款	854,518,035.01	1 年以内， 1-2 年，2-3 年	10.74	
物产元通	拆借款	820,000,000.00	1 年以内	10.31	
中大投资	拆借款	443,939,998.96	1 年以内	5.58	
中大国际	拆借款	143,803,375.92	1 年以内	1.81	

合计	/	7,850,458,609.89	/	98.69
----	---	------------------	---	-------

2、长期股权投资

单位：元 币种：人民币

项目	期末余额			期初余额		
	账面余额	减值准备	账面价值	账面余额	减值准备	账面价值
对子公司投资	4,652,522,517.53		4,652,522,517.53	3,093,522,517.53		3,093,522,517.53
对联营、合营企业投资						
合计	4,652,522,517.53		4,652,522,517.53	3,093,522,517.53		3,093,522,517.53

(1) 对子公司投资

单位：元 币种：人民币

被投资单位	期初余额	本期增加	本期减少	期末余额	本期计提减值准备	减值准备期末余额
中大地产	848,189,716.99			848,189,716.99		
浙江中大普惠物业有限公司	5,324,686.48			5,324,686.48		
中大国际	96,414,981.63	96,000,000.00		192,414,981.63		
中大投资	502,411,899.92			502,411,899.92		
中大期货	58,077,614.90			58,077,614.90		
物产元通	1,233,103,617.61			1,233,103,617.61		
中大元通实业	250,000,000.00	95,000,000.00		345,000,000.00		
浙江中大元通汽车云服务有限公司	100,000,000.00	168,000,000.00		268,000,000.00		
中大租赁		1,200,000,000.00		1,200,000,000.00		
合计	3,093,522,517.53	1,559,000,000.00		4,652,522,517.53		

3、营业收入和营业成本：

单位：元 币种：人民币

项目	本期发生额		上期发生额	
	收入	成本	收入	成本
主营业务				
其他业务	15,396,254.98	1,836,972.09	16,749,781.15	1,839,752.37
合计	15,396,254.98	1,836,972.09	16,749,781.15	1,839,752.37

其他说明：

4、投资收益

单位：元 币种：人民币

项目	本期发生额	上期发生额
成本法核算的长期股权投资收益	8,056,300.00	617,536,669.07
权益法核算的长期股权投资收益		
处置长期股权投资产生的投资收益		-10,074,486.54
以公允价值计量且其变动计入当期损益的金融资产在持有期间的投资收益		
处置以公允价值计量且其变动计入当期损益的金融资产取得的投资收益	24,078,031.32	-1,810,335.77
持有至到期投资在持有期间的投资收益		
可供出售金融资产在持有期间的投资收益	2,140,360.25	1,631,392.50
处置可供出售金融资产取得的投资收益	79,672,766.70	73,279,235.01
丧失控制权后，剩余股权按公允价值重新计量产生的利得		
委托贷款投资收益	2,634,877.47	40,308,043.41
合计	116,582,335.74	720,870,517.68

5、其他

十八、 补充资料

1、 当期非经常性损益明细表

单位：元 币种：人民币

项目	金额	说明
非流动资产处置损益	188,750,521.14	
越权审批或无正式批准文件的税收返还、减免		
计入当期损益的政府补助（与企业业务密切相关，按照国家统一标准定额或定量享受的政府补助除外）	18,027,260.25	
计入当期损益的对非金融企业收取的资金占用费		
企业取得子公司、联营企业及合营企业的投资成本小于取得投资时应享有被投资单位可辨认净资产公允价值产生的收益		
非货币性资产交换损益		
委托他人投资或管理资产的损益	3,563,280.52	
因不可抗力因素，如遭受自然灾害而计提的各项资产减值准备		
债务重组损益		
企业重组费用，如安置职工的支出、整合费用等		
交易价格显失公允的交易产生的超过公允价值部分的损益		

同一控制下企业合并产生的子公司期初至合并日的当期净损益		
与公司正常经营业务无关的或有事项产生的损益		
除同公司正常经营业务相关的有效套期保值业务外，持有交易性金融资产、交易性金融负债产生的公允价值变动损益，以及处置交易性金融资产、交易性金融负债和可供出售金融资产取得的投资收益	293,619,039.40	
单独进行减值测试的应收款项减值准备转回		
对外委托贷款取得的损益	9,266,500.00	
采用公允价值模式进行后续计量的投资性房地产公允价值变动产生的损益		
根据税收、会计等法律、法规的要求对当期损益进行一次性调整对当期损益的影响		
受托经营取得的托管费收入		
除上述各项之外的其他营业外收入和支出	5,307,111.13	
其他符合非经常性损益定义的损益项目		
所得税影响额	-132,437,378.87	
少数股东权益影响额	-66,967,053.04	
合计	319,129,280.53	

2、净资产收益率及每股收益

报告期利润	加权平均净资产收益率(%)	每股收益	
		基本每股收益	稀释每股收益
归属于公司普通股股东的净利润	7.44	0.41	0.41
扣除非经常性损益后归属于公司普通股股东的净利润	0.84	0.05	0.05

3、境内外会计准则下会计数据差异

(1). 同时按照国际会计准则与按中国会计准则披露的财务报告中净利润和净资产差异情况

适用 不适用

(2). 同时按照境外会计准则与按中国会计准则披露的财务报告中净利润和净资产差异情况

适用 不适用

(3). 境内外会计准则下会计数据差异说明，对已经境外审计机构审计的数据进行差异调节的，应注明该境外机构的名称。

4、会计政策变更相关补充资料

适用 不适用

公司根据财政部 2014 年发布的《企业会计准则第 2 号——长期股权投资》等八项会计准则变更了相关会计政策并对比较财务报表进行了追溯重述，重述后的 2013 年 1 月 1 日、2013 年 12 月 31 日合并资产负债表如下：

单位：元 币种：人民币

项目	2013 年 1 月 1 日	2013 年 12 月 31 日	2014 年 12 月 31 日
流动资产：			
货币资金	3,733,758,746.56	3,029,831,229.57	3,323,259,854.94
结算备付金			
拆出资金			
以公允价值计量且其变动计入当期损益的金融资产	9,118,000.00	295,727,664.62	51,366,679.13
衍生金融资产	2,630,440.00	10,691,308.90	2,743,040.00
应收票据	102,524,878.04	122,944,524.64	164,144,375.78
应收账款	530,208,279.02	1,006,931,468.10	973,417,319.52
预付款项	1,367,369,182.75	1,150,062,011.35	1,117,636,191.10
应收保费			
应收分保账款			
应收分保合同准备金			
应收利息	2,685,257.65	1,824,529.65	2,885,392.88
应收股利		1,500,000.00	1,464,414.22
其他应收款	599,912,537.53	422,215,493.83	943,894,520.81
买入返售金融资产			
存货	12,910,052,804.35	15,708,855,742.89	16,410,647,813.87
划分为持有待售的资产			
一年内到期的非流动资产			
其他流动资产	802,509,519.33	938,608,037.05	1,538,539,098.76
流动资产合计	20,060,769,645.23	22,689,192,010.60	24,529,998,701.01
非流动资产：			
发放贷款及垫款	321,167,000.57	322,487,360.18	154,019,761.78
可供出售金融资产	527,058,126.66	481,009,249.77	1,015,487,713.03
持有至到期投资			
长期应收款	202,294,914.93	442,475,167.63	1,077,067,482.89
长期股权投资	181,557,599.05	252,129,078.88	276,043,785.71
投资性房地产	64,334,163.69	57,608,893.96	55,287,880.31
固定资产	1,238,997,288.59	1,305,342,208.67	1,433,428,016.56
在建工程	112,398,782.31	135,612,550.73	57,050,289.09
工程物资			
固定资产清理			
生产性生物资产			
油气资产			
无形资产	772,253,727.09	772,261,162.69	783,969,304.87
开发支出			
商誉	167,221,683.02	174,553,714.44	156,563,293.45
长期待摊费用	179,999,162.71	219,692,100.49	220,720,439.76
递延所得税资产	219,973,804.54	304,245,121.95	390,328,800.16
其他非流动资产	221,575,600.00	242,701,200.00	169,450,000.00
非流动资产合计	4,208,831,853.16	4,710,117,809.39	5,789,416,767.61

资产总计	24,269,601,498.39	27,399,309,819.99	30,319,415,468.62
流动负债:			
短期借款	5,279,639,440.43	5,888,683,958.73	2,210,570,732.71
向中央银行借款			
吸收存款及同业存放			
拆入资金			
以公允价值计量且其变动计入当期损益的金融负债			
衍生金融负债	1,837,769.53	187,750.00	4,129,184.00
应付票据	2,928,028,483.40	2,467,323,857.27	2,349,112,407.29
应付账款	1,223,789,280.07	1,449,730,960.89	1,159,236,768.29
预收款项	2,830,403,660.97	2,503,744,578.43	3,113,383,973.08
卖出回购金融资产款			
应付手续费及佣金			
应付职工薪酬	157,981,449.62	187,013,049.01	230,694,343.72
应交税费	554,417,166.13	813,023,805.78	642,463,020.31
应付利息	39,496,151.64	111,018,471.08	126,622,468.20
应付股利	4,141,207.76	5,228,378.08	2,979,554.00
其他应付款	773,274,627.62	862,855,281.41	6,376,584,228.82
应付分保账款			
保险合同准备金			
代理买卖证券款			
代理承销证券款			
划分为持有待售的负债			
一年内到期的非流动负债	1,343,738,000.00	979,200,000.00	1,173,250,000.00
其他流动负债	2,155,984,854.01	1,926,587,104.61	1,825,604,004.11
流动负债合计	17,292,732,091.18	17,194,597,195.29	19,214,630,684.53
非流动负债:			
长期借款	1,218,200,000.00	2,410,938,000.00	1,378,000,000.00
应付债券		1,985,275,484.48	2,391,105,461.99
其中: 优先股			
永续债			
长期应付款	204,923,216.46	55,374,067.78	5,568,112.44
长期应付职工薪酬			
专项应付款	44,144,136.19		
预计负债		2,000,000.00	2,000,000.00
递延收益	30,822,050.23	36,294,671.57	33,061,647.28
递延所得税负债	44,379,399.59	12,943,904.25	8,009,800.19
其他非流动负债			
非流动负债合计	1,542,468,802.47	4,502,826,128.08	3,817,745,021.90
负债合计	18,835,200,893.65	21,697,423,323.37	23,032,375,706.43
所有者权益:			
股本	790,515,734.00	790,515,734.00	995,995,186.00
其他权益工具			
其中: 优先股			
永续债			
资本公积	1,058,434,985.58	978,571,602.39	2,239,543,679.57
减: 库存股			

其他综合收益	129,950,715.03	95,507,573.68	54,663,135.21
专项储备			
盈余公积	199,474,436.82	250,121,612.21	258,513,631.84
一般风险准备			
未分配利润	1,677,654,946.65	1,983,748,958.46	2,255,789,605.20
归属于母公司所有者 权益合计	3,856,030,818.08	4,098,465,480.74	5,804,505,237.82
少数股东权益	1,578,369,786.66	1,603,421,015.88	1,482,534,524.37
所有者权益合计	5,434,400,604.74	5,701,886,496.62	7,287,039,762.19
负债和所有者权益 总计	24,269,601,498.39	27,399,309,819.99	30,319,415,468.62

5、其他

第十一节 备查文件目录

备查文件目录	载有法定代表人、主管会计工作的负责人和会计机构负责人签名并盖章的会计报表
备查文件目录	载有天健会计师事务所（特殊普通合伙）签章，注册会计师葛徐、吴懿忻签名并盖章的审计报告正本
备查文件目录	报告期内在《上海证券报》、《中国证券报》、《证券时报》、《证券日报》上公开披露过的所有公司文件的正本及公告的原稿
备查文件目录	载有公司董事长陈继达、公司董事和高级管理人员签名的2014年年度报告正文

董事长：陈继达

董事会批准报送日期：2015-3-28