

公司代码：600839

公司简称：四川长虹

四川长虹电器股份有限公司 2014 年年度报告

重要提示

一、本公司董事会、监事会及董事、监事、高级管理人员保证年度报告内容的真实、准确、完整，不存在虚假记载、误导性陈述或重大遗漏，并承担个别和连带的法律责任。

二、公司全体董事出席董事会会议。

三、信永中和会计师事务所为本公司出具了标准无保留意见的审计报告。

四、公司负责人赵勇、主管会计工作负责人胡嘉 及会计机构负责人（会计主管人员）沈云岸声明：保证年度报告中财务报告的真实、准确、完整。

五、经董事会审议的报告期利润分配预案或公积金转增股本预案

经信永中和会计师事务所审计，公司 2014 年度合并报表实现归属母公司所有者净利润为 58,857,812.40 元，母公司个别报表 2014 年实现净利润-2,501,489,607.45 元，2014 年度母公司个别报表期末累计未分配利润为-1,270,348,574.05 元，2014 年度合并报表期末累计未分配利润为 2,081,537,704.28 元。

根据财政部《关于编制合并会计报告中利润分配问题的请示的复函》（财会函[2000]7 号），利润分配应以母公司的可供分配利润为依据，公司在弥补亏损之前不得向股东分配利润；上海证券交易所《上市公司定期报告工作备忘录第七号—关于年报与现金分红相关的注意事项》规定：“上市公司在确定可供分配利润时应当以母公司口径为基础”及《公司章程》规定的利润分配政策，鉴于母公司的可供分配利润为负数，公司 2014 年度拟不实施利润分配及资本公积金转增股本。

六、前瞻性陈述的风险声明

本报告中所涉及的发展战略、未来经营计划等前瞻性陈述不构成公司对投资者的实质承诺，敬请投资者注意投资风险。

七、是否存在被控股股东及其关联方非经营性占用资金情况

否

八、是否存在违反规定决策程序对外提供担保的情况？

否

目录

第一节	释义及重大风险提示.....	3
第二节	公司简介.....	3
第三节	会计数据和财务指标摘要.....	4
第四节	董事会报告.....	7
第五节	重要事项.....	21
第六节	股份变动及股东情况.....	31
第七节	优先股相关情况.....	35
第八节	董事、监事、高级管理人员和员工情况.....	36
第九节	公司治理.....	46
第十节	内部控制.....	50
第十一节	财务报告.....	51
第十二节	备查文件目录.....	183

第一节 释义及重大风险提示

一、 释义

在本报告书中，除非文义另有所指，下列词语具有如下含义：

常用词语释义		
公司、本公司或四川长虹	指	四川长虹电器股份有限公司
长虹集团或控股股东	指	四川长虹电子集团有限公司
美菱电器	指	合肥美菱股份有限公司
华意压缩	指	华意压缩机股份有限公司
中国证监会	指	中国证券监督管理委员会
上交所	指	上海证券交易所
报告期	指	2014 年度

二、 重大风险提示

公司已在本年度报告中描述公司面临的风险，敬请投资者予以关注，详见本年度报告“第四节 董事会报告”中关于公司未来发展的讨论与分析中可能面对的风险部分的内容。

第二节 公司简介

一、 公司信息

公司的中文名称	四川长虹电器股份有限公司
公司的中文简称	四川长虹
公司的外文名称	SICHUAN CHANGHONG ELECTRIC CO., LTD.
公司的外文名称缩写	CHANGHONG
公司的法定代表人	赵勇

二、 联系人和联系方式

	董事会秘书	证券事务代表
姓名	杨军	薛向岭
联系地址	四川省绵阳市高新区绵兴东路35号	四川省绵阳市高新区绵兴东路35号
电话	0816-2417541	0816-2418436
传真	0816-2418518	0816-2417949
电子信箱	dshms@changhong.com	xiangling.xue@changhong.com

三、 基本情况简介

公司注册地址	四川省绵阳市高新区绵兴东路35号
公司注册地址的邮政编码	621000
公司办公地址	四川省绵阳市高新区绵兴东路35号
公司办公地址的邮政编码	621000
公司网址	www.changhong.com
电子信箱	600839@changhong.com

四、 信息披露及备置地点

公司选定的信息披露报纸名称	《上海证券报》、《中国证券报》、《证券时报》
---------------	------------------------

登载年度报告的中国证监会指定网站的网址	www.sse.com.cn
公司年度报告备置地点	公司董事会办公室

五、 公司股票简况

公司股票简况				
股票种类	股票上市交易所	股票简称	股票代码	变更前股票简称
A股	上海证券交易所	四川长虹	600839	

六、 公司报告期内注册变更情况

(一) 基本情况

公司报告期内注册情况未变更。

(二) 公司首次注册情况的相关查询索引

公司首次注册情况详见 2011 年年度报告的公司基本情况。

(三) 公司上市以来, 主营业务的变化情况

1994 年上市-1998 年, 本公司主要从事电视机的生产销售。

1999 年, 本公司主要从事电视机、电池的生产销售。

2000 年-2004 年, 本公司主要从事电视机、空调、视听产品、电池的生产销售。

2005 年, 本公司主要从事电视机、空调、视听产品、电池、手机的生产销售、IT 产品的销售。

2006 年-2007 年, 本公司主要从事电视机、冰箱、空调、视听产品、电池、手机以及卫星电视产品的生产销售、IT 产品的销售以及房地产开发等生产经营活动。

2008 年以来, 公司主要从事电视机、冰箱、空调、压缩机、视听产品、电池、手机等产品的生产销售、IT 产品的销售以及房地产开发等生产经营活动。

(四) 公司上市以来, 历次控股股东的变更情况

长虹集团为本公司的控股股东, 本公司的实际控制人为绵阳市国有资产监督管理委员会。本公司控股股东及实际控制人没有变化。

七、 其他有关资料

公司聘请的会计师事务所 (境内)	名称	信永中和会计师事务所
	办公地址	北京市东城区朝阳门北大街 8 号富华大厦 A 座 9 层
	签字会计师姓名	李夕甫 张小容

第三节 会计数据和财务指标摘要

一、 报告期末公司近三年主要会计数据和财务指标

(一) 主要会计数据

单位: 元 币种: 人民币

主要会计数据	2014年	2013年	本期比上年同期增减	2012年

			(%)	
营业收入	59,503,900,596.63	58,875,274,661.52	1.07	52,334,149,134.26
归属于上市公司股东的净利润	58,857,812.40	512,481,605.58	-88.52	325,328,360.29
归属于上市公司股东的扣除非经常性损益的净利润	-479,480,740.00	405,301,074.28	-218.30	75,698,564.48
经营活动产生的现金流量净额	1,920,744,485.81	2,889,283,147.06	-33.52	719,459,181.27
	2014年末	2013年末	本期末比上年同期末增减(%)	2012年末
归属于上市公司股东的净资产	14,052,115,223.65	14,044,157,346.32	0.06	13,554,245,998.04
总资产	60,224,606,913.98	58,837,008,467.01	2.36	54,545,540,713.65

(二) 主要财务指标

主要财务指标	2014年	2013年	本期比上年同期增减(%)	2012年
基本每股收益(元/股)	0.0128	0.111	-88.52	0.0705
稀释每股收益(元/股)	0.0128	0.111	-88.52	0.0705
扣除非经常性损益后的基本每股收益(元/股)	-0.1039	0.0878	-218.30	0.0164
加权平均净资产收益率(%)	0.4185	3.7107	减少3.2922个百分点	2.4321
扣除非经常性损益后的加权平均净资产收益率(%)	-3.4094	2.9347	减少6.3441个百分点	0.5659

二、境内外会计准则下会计数据差异

(一) 同时按照国际会计准则与按中国会计准则披露的财务报告中净利润和归属于上市公司股东的净资产差异情况

适用 不适用

(二) 同时按照境外会计准则与按中国会计准则披露的财务报告中净利润和归属于上市公司股东的净资产差异情况

适用 不适用

三、非经常性损益项目和金额

适用 不适用

单位:元 币种:人民币

非经常性损益项目	2014年金额	附注(如适用)	2013年金额	2012年金额

非流动资产处置损益	226,379,040.13		6,606,521.14	238,220,992.61
越权审批,或无正式批准文件,或偶发性的税收返还、减免				
计入当期损益的政府补助,但与公司正常经营业务密切相关,符合国家政策规定、按照一定标准定额或定量持续享受的政府补助除外	244,921,848.30		278,318,502.14	141,739,615.48
计入当期损益的对非金融企业收取的资金占用费				
企业取得子公司、联营企业及合营企业的投资成本小于取得投资时应享有被投资单位可辨认净资产公允价值产生的收益			2,006,325.51	
非货币性资产交换损益				
委托他人投资或管理资产的损益			335,800.00	335,800.00
因不可抗力因素,如遭受自然灾害而计提的各项资产减值准备				
债务重组损益	955,413.10		1,496,798.34	
企业重组费用,如安置职工的支出、整合费用等				
交易价格显失公允的交易产生的超过公允价值部分的损益				
同一控制下企业合并产生的子公司期初至合并日的当期净损益				
与公司正常经营业务无关的或有事项产生的损益				
除同公司正常经营业务相关的有效套期保值业务外,持有交易性金融资产、交易性金融负债产生的公允价值变动损益,以及处置交易性金融资产、交易性金融负债和可供出售金融资产取得的投资收益	159,374,976.73		-89,329,328.36	-100,781,694.75
单独进行减值测试的应收款项减值准备转回	205,778.86			
对外委托贷款取得的损益				
采用公允价值模式进行后续计量的投资性房地产公允价值变动产生的损益				
根据税收、会计等法律、法规的要求对当期损益进行一次性调整对当期损益的影响				
受托经营取得的托管费收入				
除上述各项之外的其他营业外收入和支出	-11,361,093.24		33,745,967.67	46,221,302.69
其他符合非经常性损益定义的	4,860,125.88		19,320,064.74	28,104,413.26

损益项目				
少数股东权益影响额	-57,961,154.25		-97,606,807.07	-58,625,333.92
所得税影响额	-29,036,383.11		-47,713,312.81	-45,585,299.56
合计	538,338,552.40		107,180,531.30	249,629,795.81

四、采用公允价值计量的项目

单位：元 币种：人民币

项目名称	期初余额	期末余额	当期变动	对当期利润的影响金额
股票—中国联通	25,293,894.78	39,004,604.10	13,710,709.32	13,710,709.32
以公允价值计量且其变动计入当期损益的金融资产	743,212.11	47,299,473.20	46,556,261.09	48,190,105.58
以公允价值计量且其变动计入当期损益的金融负债	59,781,854.97	8,652,670.00	-51,129,184.97	39,023,617.47
合计	85,818,961.86	94,956,747.30	9,137,785.44	100,924,432.37

第四节 董事会报告

一、董事会关于公司报告期内经营情况的讨论与分析

1、报告期内的总体经营工作

2014 年是行业经受较大压力的一年，也是家电企业纷纷求变试图建立新竞争优势的一年。从宏观上看，全球经济复苏态势依然疲弱，国内 GDP 增速为近 20 年最低，国内外消费需求不足；从行业来看，国内家电市场在刺激政策退出后经历重整，彩电、冰箱等主要家电消费品零售市场皆出现大盘式下跌；同时，在互联网浪潮和跨界竞争冲击下，家电行业的产品形态、商业模式、竞争格局和产业生态的变革仍处“进行时”。

面对复杂的内外经营环境，公司在报告期内按照“重产品、调结构、促转型、激活力”的年度经营方针有力推进各项重点工作：坚持用户和产品导向，打造了 CHiQ 系列智能终端产品，初步构建起基于智能的独特产品竞争力；加快面向互联网的服务平台建设和能力打造，积极构建基于智能研发、智能交易、智能制造的数据云服务平台；导入并坚定推行产品经理负责制，通过全球开放式招聘和内部挖掘培养复合型、创新型领军人才等。

2014 年，公司实现营业总收入 595.04 亿元，较上年同期增长 1.07%；实现利润总额 5.34 亿元，较上年同期减少 47.50%；净利润 2.68 亿元，较上年同期减少 64.67%；归属于上市公司股东的净利润 0.59 亿元，较上年同期减少 88.52%。报告期内，公司收入、利润未达预期的主要原因有：国内家电市场需求下滑，“国家节能产品惠民工程”等刺激政策退出；公司彩电业务国内销售未达预期，业绩下滑。

2、报告期内的主要经营工作

2014 年是公司的重要调整年，虽然当期业绩下滑，但公司着眼核心竞争能力重塑，围绕战略落地在治理结构、产业进退、技术创新、激励机制、O2O 转型、智能平台等方面加强顶层设计并系统推进体系变革与创新，为公司中长期业绩改善奠定了坚实基础。报告期内，公司扎实推进以下重点工作：

(1) 完善智能战略顶层设计，推动重大项目落地

完成智能战略白皮书（2014 版）修订，强化了智能战略与公司整体发展目标、业务策略、国企改革、国际化、品牌重塑等方面的统筹；发布了第一代 CHiQ 系列智能产品并加快推进产品迭代；完成了 STVOS3.0 软件平台打造、智能白电软件平台研发、多屏协同技术开发、变流量集成智能空

调系统研制等公司级重大技术专项；强化资源协同与整合，组建软服中心和数字营销产业集团，积极打造公司软件研发、智能交易的赋能平台；推动业务链条有序向上（智慧城市）、向下（智慧家庭）延展，积极探寻相关业务增量，推动智能烟灶产品、智能厨卫和空气净化器产品研发与上市等。

（2）全面推进体系变革与创新

公司成立以董事长担任组长的改革推进领导小组，年内先后启动实施第一、二阶段深改工作。通过两轮的深化改革，推动了公司产业布局的持续优化，对战略价值弱化或持续亏损的业务实现退出；推进产品经理负责制的建立，完成相关制度建设以及 CHiQ 产品经理的选拔任命等；整合内部业务和资源，组建了“软件研发”和“智能交易”平台；强化了刚性绩效文化，建立了“以责定权、以责定利”的经营机制和“责任人负责制”的责任体系，进一步激发企业经营活力和创新创业激情。

（3）强化技术自主创新，增强产品竞争力

积极探索并推行“产品经理负责制”；设立自由研发项目基金，营造宽容创新环境；运作创业投资基金支持员工内部创业；试行技术人员职位管理机制，建立技术人员人才梯队。公司核心技术能力不断强化，建立了曲面、超薄模组的光学自主设计能力；掌握声源识别、吸气增压等核心技术，在压缩机小型化、高效化等方面达到国际先进水平；攻克并掌握视觉感知算法、智能终端安全、生命科学等关键技术等。公司《微通道管材与换热器制造技术及其应用》及《星地融合广域高精度位置服务关键技术》获国家科技进步二等奖，《大尺寸显示面板自主研发及产业化》获得四川省科技进步一等奖等。

（4）加快拓展海外业务

2014 年公司加快了海外市场战略布局，南美、中东、欧洲等市场开拓取得阶段性进展；加强了海外市场自有品牌业务拓展，全年海外自有品牌销售收入实现大幅增长；加大了海外市场研发投入，成立北美研发中心有限公司，打造海外创新项目的研发、投资和孵化窗口；同时还积极推动了与海外合作伙伴在商业模式、空气净化、智能控制等领域的合作。

（5）系统提升运营效率

以效率提升为重要原则对基础平台、组织转型、决策流程等进行系统设计和结构创新；持续推进人效、物效、钱效提升工作，坚持实施 HR 总费用控制、创新用工模式、税务整合、资金整合等举措；强力推进供应链优化，通过流程优化和工具创新有效改善产供销衔接。

（一）主营业务分析

1 利润表及现金流量表相关科目变动分析表

单位：元 币种：人民币

科目	本期数	上年同期数	变动比例 (%)
营业收入	59,503,900,596.63	58,875,274,661.52	1.07
营业成本	50,925,117,999.91	49,133,947,580.59	3.65
销售费用	4,704,514,363.86	5,190,134,470.13	-9.36
管理费用	3,013,868,855.36	2,709,518,877.80	11.23
财务费用	201,029,052.39	119,670,894.29	67.98
经营活动产生的现金流量净额	1,920,744,485.81	2,889,283,147.06	-33.52
投资活动产生的现金流量净额	-930,532,891.01	-1,118,172,439.69	不适用
筹资活动产生的现金流量净额	1,181,776,120.72	-1,391,491,999.52	不适用
研发支出	1,081,658,847.49	1,023,569,915.25	5.68

2 收入

（1）驱动业务收入变化的因素分析

2014 年，公司实现营业总收入 595.04 亿元，较上年同期增长 1.07%。收入情况详细内容见“行业、产品或地区经营情况分析”。

(2) 主要销售客户的情况

公司前五名客户的销售收入总额为 7,531,608,627.96 元，占全部销售收入的 12.66%。

3 成本

(1) 成本分析表

单位：元

分行业情况							
分行业	成本构成项目	本期金额	本期占总成本比例 (%)	上年同期金额	上年同期占总成本比例 (%)	本期金额较上年同期变动比例 (%)	情况说明
家电	营业成本	35,354,874,675.18	69.43	37,760,750,517.07	74.15	-6.37	
中间产品	营业成本	12,084,505,184.53	23.73	8,302,872,158.39	16.30	45.55	
运输、加工	营业成本	469,301,113.68	0.92	472,491,186.68	0.93	-0.68	
房地产	营业成本	1,101,139,868.58	2.16	825,765,735.33	1.62	33.35	
其他	营业成本	621,972,112.05	1.22	519,577,690.60	1.02	19.71	
分产品情况							
分产品	成本构成项目	本期金额	本期占总成本比例 (%)	上年同期金额	上年同期占总成本比例 (%)	本期金额较上年同期变动比例 (%)	情况说明
电视	营业成本	12,113,279,062.63	23.79	15,839,730,454.32	31.10	-23.53	
空调冰箱	营业成本	7,015,609,234.41	13.78	6,912,208,161.32	13.57	1.50	
IT 产品	营业成本	13,431,037,995.17	26.37	12,245,043,332.51	24.05	9.69	
中间产品	营业成本	12,084,505,184.53	23.73	8,302,872,158.39	16.30	45.55	
通讯产品	营业成本	1,043,593,883.40	2.05	974,456,285.15	1.91	7.09	
其他	营业成本	621,972,112.05	1.22	519,577,690.60	1.02	19.71	
机顶盒	营业成本	966,556,670.83	1.90	1,104,147,244.90	2.17	-12.46	
电池	营业成本	590,990,148.32	1.16	510,351,892.20	1.00	15.80	
系统工程	营业成本	116,936,870.99	0.23	95,104,509.95	0.19	22.96	
运输、加	营业成	469,301,113.68	0.92	472,491,186.68	0.93	-0.68	

工	本						
厨卫产	营业成	76,870,809.43	0.15	79,708,636.72	0.16	-3.56	
品	本						
房地产	营业成	1,101,139,868.58	2.16	825,765,735.33	1.62	33.35	
	本						

(2) 主要供应商情况

公司前五名供应商的采购总额为 12,437,752,814.95 元，占公司采购总额的 21.65%。

4 费用

单位：元

项目	本年金额	上年金额	变动比例 (%)
销售费用	4,704,514,363.86	5,190,134,470.13	-9.36
管理费用	3,013,868,855.36	2,709,518,877.80	11.23
财务费用	201,029,052.39	119,670,894.29	67.98
所得税费用	266,025,396.79	259,086,961.25	2.68

说明：财务费用本年金额较上年金额增加 67.98%，主要是汇兑损益变动所致。

5 研发支出

(1) 研发支出情况表

单位：元

本期费用化研发支出	805,734,753.81
本期资本化研发支出	275,924,093.68
研发支出合计	1,081,658,847.49
研发支出总额占净资产比例 (%)	5.56
研发支出总额占营业收入比例 (%)	1.82

6 现金流

单位：元

科目	本期数	上年同期数	变动比例 (%)
经营活动产生的现金流量净额	1,920,744,485.81	2,889,283,147.06	-33.52
投资活动产生的现金流量净额	-930,532,891.01	-1,118,172,439.69	不适用
筹资活动产生的现金流量净额	1,181,776,120.72	-1,391,491,999.52	不适用

经营活动产生的现金流量净额变动-33.52%，主要是本年经营支出较往年增加所致；

筹资活动产生的现金流量净额变动主要是本年短期融资券融资 30 亿元所致。

7 其他

(1) 公司利润构成或利润来源发生重大变动的详细说明

2014 年，公司实现净利润 2.68 亿元，较上年同期减少 64.67%；其中归属于上市公司股东的净利润 0.59 亿元，较上年同期减少 88.52%。主要原因为：国内家电市场需求下滑，“国家节能产品惠民工程”等刺激政策退出；公司彩电业务国内销售未达预期，业绩下滑。

(2) 发展战略和经营计划进展说明

公司在《2013 年年度报告》中披露 2014 年度的经营目标：2014 年公司营业收入预计 630 亿元左右，预计成本、费用增加幅度不超过销售收入的增长幅度（即预计不超过 7%）。

本报告期，公司实现营业总收入 595.04 亿元，较上年同期增长 1.07%；公司实现净利润 2.68 亿元，较上年同期减少 64.67%；其中归属于上市公司股东的净利润 0.59 亿元，较上年同期减少 88.52%。公司整体经营业绩完成情况不理想。

(二)行业、产品或地区经营情况分析

1、主营业务分行业、分产品情况

单位:元 币种:人民币

主营业务分行业情况						
分行业	营业收入	营业成本	毛利率 (%)	营业收入比上年增减 (%)	营业成本比上年增减 (%)	毛利率比上年增减 (%)
家电	40,894,590,493.07	35,354,874,675.18	13.55	-9.54	-6.37	减少 2.93 个百分点
中间产品	13,418,790,016.59	12,084,505,184.53	9.94	40.79	45.55	减少 2.94 个百分点
运输、加工	536,932,618.23	469,301,113.68	12.60	-2.52	-0.68	减少 1.62 个百分点
房地产	2,021,621,151.41	1,101,139,868.58	45.53	57.07	33.35	增加 9.69 个百分点
其他	698,778,008.46	621,972,112.05	10.99	20.54	19.71	增加 0.62 个百分点
主营业务分产品情况						
分产品	营业收入	营业成本	毛利率 (%)	营业收入比上年增减 (%)	营业成本比上年增减 (%)	毛利率比上年增减 (%)
电视	14,111,236,381.32	12,113,279,062.63	14.16	-28.24	-23.53	减少 5.30 个百分点
空调冰箱	9,588,857,283.36	7,015,609,234.41	26.84	0.38	1.50	减少 0.80 个百分点
IT 产品	13,956,767,850.97	13,431,037,995.17	3.77	9.19	9.69	减少 0.43 个百分点
中间产品	13,418,790,016.59	12,084,505,184.53	9.94	40.79	45.55	减少 2.94 个百分点
通讯产品	1,055,204,570.18	1,043,593,883.40	1.10	7.70	7.09	增加 0.56 个百分点
其他	698,778,008.46	621,972,112.05	10.99	20.54	19.71	增加 0.62 个百分点

						百分点
机顶盒	1,112,827,089.97	966,556,670.83	13.14	-14.84	-12.46	减少 2.36 个 百分点
电池	819,617,543.45	590,990,148.32	27.89	18.02	15.80	增加 1.38 个 百分点
系统工程	159,073,155.07	116,936,870.99	26.49	16.56	22.96	减少 3.83 个 百分点
运输、 加工	536,932,618.23	469,301,113.68	12.60	-2.52	-0.68	减少 1.62 个 百分点
厨卫产 品	91,006,618.75	76,870,809.43	15.53	0.67	-3.56	增加 3.71 个 百分点
房地产	2,021,621,151.41	1,101,139,868.58	45.53	57.07	33.35	增加 9.69 个 百分点

主营业务分行业和分产品情况的说明

2、主营业务分地区情况

单位：元 币种：人民币

地区	营业收入	营业收入比上年增减 (%)
国内	46,005,391,200.39	-5.02
国外	11,565,321,087.37	32.60

主营业务分地区情况的说明

(三) 资产、负债情况分析

1 资产负债情况分析表

单位：元

项目名称	本期期末数	本期期末数占总资产的比例 (%)	上期期末数	上期期末数占总资产的比例 (%)	本期期末金额较上期期末变动比例 (%)	情况说明
以公允价值计量且其变动计入当期损益的金融资产	86,304,077.30	0.14%	26,037,106.89	0.04%	231.47%	主要是远期外汇交易合约 (NDF) 与远期结售汇合约公允价值增加所致
预付账款	1,645,895,852.83	2.73%	767,942,943.85	1.31%	114.33%	主要是预付土地款增加所致
应收股利		0.00%	3,321,429.92	0.01%	-100.00%	主要是本年收回股利所致
其他应收款	3,094,792,603.74	5.14%	661,423,610.65	1.12%	367.90%	主要是应收虹欧款项增加所致

其他流动资产	277,751,637.99	0.46%	102,168,828.56	0.17%	171.86%	主要是华意压缩理财理财产品增加所致
长期应收款	57,302,091.62	0.10%	4,557,409.67	0.01%	1157.34%	主要是分期收款销售商品增加所致
在建工程	367,578,954.09	0.61%	850,802,848.05	1.45%	-56.80%	主要是本年转固所致
长期待摊费用	7,213,027.31	0.01%	15,412,633.94	0.03%	-53.20%	主要是本年摊销所致
其他非流动资产	2,465,107.00	0.00%		0.00%	不适用	主要增加“智慧广元”公共安全综合平台建设项目(一期)投资款所致
以公允价值计量且其变动计入当期损益的金融负债	8,652,670.00	0.01%	59,781,854.97	0.10%	-85.53%	主要是远期外汇交易合约减少所致
应交税费	-311,923,693.56	-0.52%	-521,256,748.58	-0.89%	不适用	主要是本年增值税抵扣减少所致
应付利息	145,637,085.41	0.24%	63,589,675.59	0.11%	129.03%	主要是本年末应付短期融资券利息增加所致
应付股利	5,683,064.21	0.01%	71,266,762.22	0.12%	-92.03%	主要是本年支付股利所致
一年内到期的非流动负债	3,361,918,825.11	5.58%	841,379,973.43	1.43%	299.57%	主要是可分离债2015年到期,转至此报表项目所致
其他流动负债	3,000,000,000.00	4.98%		0.00%	不适用	主要是本年发行短期融资券30亿所致
应付债券		0.00%	2,753,039,361.55	4.68%	-100.00%	主要是重分类至一年内到期的非流动负债所致
专项应付款	31,520,000.00	0.05%		0.00%	不适用	主要是华意新建年产500万台超高效和变频压缩机生产线项目所致
递延收益	410,954,309.14	0.68%	618,376,269.79	1.05%	-33.54%	主要是本年政府补助摊销所致
递延所得税负债	32,390,984.45	0.05%	74,781,241.69	0.13%	-56.69%	主要是分离交易可转债公允价值与票面金额的差异减少所致
其他综合收益	28,881,088.63	0.05%	-1,985,864.00	0.00%	不适用	主要是外币报表折算差额增加所致

(四) 核心竞争力分析

报告期内,公司核心竞争力未发生重要变化。

(五) 投资状况分析

1、 对外股权投资总体分析

(1) 证券投资情况

序号	证券品种	证券代码	证券简称	最初投资金额(元)	持有数量(股)	期末账面价值(元)	占期末证券总投资比例	报告期损益(元)
----	------	------	------	-----------	---------	-----------	------------	----------

							(%)	
1	其他		招商银行点金公司理财之鼎鼎成金67952号理财计划	100,000,000		100,000,000	33.11	
2	其他		交通银行“蕴通财富·日增利91天”	90,000,000		90,000,000	29.80	
3	其他		交通银行“蕴通财富·稳得利28天周期型”集合理财计划	57,000,000		57,000,000	18.87	
4	股票	600050	中国联通	36,798,283.06	7,879,718	39,004,604.10	12.92	13,710,709.32
5	其他		交通银行发行的“蕴通财富生息365集合理财计划”银行理财	30,000,000		16,000,000	5.30	169,594.52
期末持有的其他证券投资				1,298,000,000	/	0	0	13,649,949.17
报告期已出售证券投资损益				/	/	/	/	
合计				1,611,798,283.06	/	302,004,604.10	100%	27,530,253.01

证券投资情况的说明:

中国联通为本公司持有,其他理财产品为本公司子公司华意压缩机股份有限公司购买的金融产品。

(2) 持有其他上市公司股权情况

单位: 元

证券代码	证券简称	最初投资成本	占该公司股权比例 (%)	期末账面值	报告期损益	报告期所有者权益变动	会计核算科目	股份来源
000521/ 200521	美菱电器 /皖美菱B	636,716,261.63	24.88	634,026,561.63	294,508,518.37		长期股权投资	
000404	华意压缩	235,609,266.00	28.81	535,609,265.52	187,184,740.40		长期股权投资	
08016	佳华控股	228,478,454.08	82.64	204,052,058.91	148,098,893.16		长期股权投资	
合计		1,100,803,981.71	/	1,373,687,886.06	629,792,151.93		/	/

持有其他上市公司股权情况的说明

(3) 持有非上市金融企业股权情况

所持对象名称	最初投资金额(元)	持有数量(股)	占该公司股权比例(%)	期末账面价值(元)	报告期损益(元)	报告期所有者权益变动(元)	会计核算科目	股份来源
华夏证券有限责任公司	5,000,000	6,751,446	0.25				可供出售金融资产	
徽商银行股份有限公司	5,000,000	10,737,573	0.097	5,000,000	1,675,061.39		可供出售金融资产	
景德镇城市商业银行	3,950,000	3,000,000	0.81	3,950,000			可供出售金融资产	
四川长虹集团财务有限公司	500,000,000		50.00	530,621,363.65	24,251,706.81		长期股权投资	
合计	513,950,000	20,489,019	/	539,571,363.65	25,926,768.20		/	/

持有非上市金融企业股权情况的说明:

华夏证券股份有限公司、四川长虹集团财务有限公司为本公司持有，徽商银行股份有限公司为本公司子公司合肥美菱股份有限公司持有，景德镇城市信用社为本公司子公司华意压缩机股份有限公司持有。

2、非金融类公司委托理财及衍生品投资的情况

(1) 其他投资理财及衍生品投资情况

投资类型	资金来源	签约方	投资份额	投资期限	产品类型	预计收益	投资盈亏	是否涉诉
衍生工具*1	自有资金	银行	26,840.16 万元	2014 年 2 月 24 日—2016 年 12 月 31 日	远期外汇合约		368.27 万元	否
衍生工具*2	自有资金	银行	13,319.93 万元	2014 年 7 月 1 日—2015 年 12 月 31 日	远期外汇合约		37.83 万元	否

其他投资理财及衍生品投资情况的说明

注：*1 衍生品为本公司子公司华意压缩机股份有限公司投资，具体请参见华意压缩机股份有限公司已于 2015 年 03 月 25 日在巨潮资讯网披露的 2014 年年度报告。

*2 衍生品为本公司子公司合肥美菱股份有限公司投资，具体请参见合肥美菱股份有限公司已于 2015 年 03 月 26 日在巨潮资讯网披露的 2014 年年度报告。

3、募集资金使用情况

(1) 募集资金总体使用情况

适用 不适用

(2) 募集资金承诺项目情况

适用 不适用

(3) 募集资金变更项目情况

适用 不适用

4、主要子公司、参股公司分析

单位:万元 币种:人民币

公司名称	公司类型	所处行业	主要产品或服务	注册资本	总资产	净资产	营业收入	净利润
合肥美菱股份有限公司	股份公司	轻工制造	制冷电器、空调器、洗衣机、电脑数控注塑机、电脑热水器、塑料制品、包装品及装饰品制造	76,373.92	900,901.42	342,274.67	1,076,480.83	29,450.85
华意压缩机股份有限公司	股份公司	轻工制造	无氟压缩机、电冰箱及其配件的生产和销售	55,962.40	660,453.66	205,694.50	700,290.52	18,718.47
四川长虹电源有限责任公司	有限公司	轻工制造	碱性蓄电池、一次电池、充电器、工模具、非标标准设备生产、销售	3,000.00	87,393.86	65,158.86	36,005.86	5,860.55
长虹(香港)贸易有限公司	有限公司	商品流通	销售冷气机、电器及电子器件	20,000万港币	1,414,062.13	137,962.79	2,531,766.47	20,391.74
四川长虹模塑科技有限公司	有限责任公司	轻工制造	工业制造与结构设计,模具设计、开发、制造、销售、维修服务,塑料制品加工,喷涂加工等	12,000.00	78,182.23	40,499.83	143,690.66	4,851.92
四川虹微技术有限公司	有限责任公司	研发	软件技术开发、软件开发、销售等	2,000.00	112,502.67	107,447.06	76,418.14	64,613.80
四川长虹网络科技有限公司	有限责任公司	轻工制造	数字电视机顶盒、数字卫星电视接收机、数字卫星地面接收设施、非专控通信设备、网络设备等等系统及终端产品研发、制造和销售;软件产品、应用系统、数字电子设备研发、制造和销售等	26,815.00	203,075.42	62,913.48	204,946.67	1,059.85
四川长虹技佳精工有限公司	有限责任公司	轻工制造	机械设备及通用零部件设计、制造、加工、销售。	3,500.00	42,942.92	20,728.17	65,243.25	3,804.35
四川长虹器件科技有限公司	有限责任公司	轻工制造	高频器件、数字卫星调谐器、高压器件、印刷电路板、网板、模具工装、遥控器、电子类变压器、特种变压器、电感器件、消磁线圈、传感器、电路模块、电源适配器、充电器、内置电源、逆变器、电工类	8,000.00	86,758.40	29,224.46	119,217.43	3,162.20

			产品、无线数据传输及控制器件的制造、销售及相关技术服务、货物进出口、技术进出口					
四川长虹置业有限公司	有限责任公司	房地产	房地产开发、投资、咨询及销售, 房屋租赁, 房地产中介经纪服务, 园林绿化服务, 物业管理, 建筑材料、机械设备、电器设备、化工产品(不含易燃易爆易制毒品)、五金交电的销售, 国内广告的设计、制作、发布。	14,384.00	331,191.32	23,024.86	115,212.70	3,195.47
长虹电器(澳大利亚)有限公司	有限责任公司	商品流通	CELESTIAL 和 CHANGHONG 电器产品销售、CHANGHONG 品牌经营及售后服务	556.36	27,673.85	-4,778.55	11,852.74	-754.89
长虹欧洲电器有限责任公司	有限责任公司	轻工制造	消费类电子的研发、制造、销售以及售后服务	8,358.31	33,777.02	-12,423.00	72,723.27	-1,373.92
长虹印尼电器有限公司	有限责任公司	轻工制造	带外接电源的家用电器(生产及销售)	5,420.17	18,575.76	-556.55	22,740.85	-3,074.62
合肥长虹实业有限公司	有限责任公司	轻工制造	家用电器、汽车电子、电子产品及零配件、制冷器件、包装产品、金属制品的生产、销售及维修服务; 设备及厂房的租赁服务; 仓储服务(除危险品); 自营和代理各类商品和技术的进出口业务	10,000.00	106,325.43	28,162.78	209,291.68	-2,541.50
四川虹视显示技术有限公司	有限责任公司	研发	有机电致发光显示器件及其模组、头戴式显示器及移动式显示器、电子产品的研发、制造、销售及技术服务; 货物进出口(法律、法规禁止的除外、法律、法规限制的取得许可后方可经营)。	60,400.00	55,010.77	49,784.77	4,453.86	-1,177.95

5、非募集资金项目情况

适用 不适用

二、董事会关于公司未来发展的讨论与分析

(一) 行业竞争格局和发展趋势

2015 年, 世界经济仍处在国际金融危机后的深度调整期, 总体复苏仍呈疲弱态势, 国际金融市场和大宗商品价格波动, 地缘政治等非经济因素影响预计加大。中国经济已进入并将长期呈现“新常态”, 经济下行压力较大, 但经济发展的基本面仍总体向好, 仍处于可以大有作为的重要战略机遇期。

产业层面，竞争格局将愈加激烈，但细分市场结构性机遇仍然不断涌现。国内家电企业将加速走出去步伐，海外市场将成为重要的角逐战场；国内家电市场总体将呈现“回归理性、结构升级”等特点。其中，彩电市场“高大智曲”将继续引领主流；冰箱市场风冷、变频、健康、智能等成发展主线；空调市场结构升级、健康趋势、WIFI 触网、细分市场等成发展方向；房地产市场投资、拿地、开工增速预计继续放缓；手机市场 4G 智能终端爆发式增长，品牌厂商开启全价位、全渠道与全产业链竞争等。

(二) 公司发展战略

互联网企业跨界竞争，龙头企业强强联合全线布局，云计算、大数据、O2O 等一系列新事物都在深刻的影响着整个家电行业。为应对“后 PC”时代家电产业的变化，公司提出了以“智能化、网络化、协同化”为重点的“新三坐标”智能战略；其核心就是以人为中心，通过广泛连接实现人、设备及服务的智能协同，做强智能终端；建设“传感器”网络，开放数据接口，为消费者提供越来越智慧的终端及服务，并构建新的商业模式。

(三) 经营计划

2015 年，公司将持续深化体制机制改革，围绕“激活、赋能”推动组织、业务、流程、体制等调整到位并顺畅运作，有力推动渠道变革与品牌重塑；加大对外开放合作和内部创新的力度，持续推动产业转型、产品转型、销售组织转型与商业模式转型；积极培育和扶持战略新兴业务，加强海外市场拓展，构筑新的经济增长点。

为顺利实现 2015 年经营目标，公司拟采取以下主要举措：

(1) 围绕智能启动实施“一号工程”重点项目

聚焦智能家电、智能家居、移动终端、健康终端等领域大力发展电视、冰箱、空调、盒子、手机等终端产业；重点以智慧物业、智慧医疗等服务为牵引，搭建基于智慧社区的多种云端应用服务平台；有效借助基础平台数据库及大数据应用，发掘基于智能终端的多种增值服务；整合必要资源与能力，持续打造智能研发、智能交易、智能制造三大赋能平台等。

(2) 全面推进深化改革工作落地

强化刚性绩效文化，积极探索基于市场化原则下的合伙、承包、期权、上市等多种激励模式；坚持去行政化原则，加快总部职能平台部门向能力型转变；创新人才引进和使用方式，完善干部轮岗和竞聘机制；践行产品主义，创新公司新产业发展方式与路径，持续推动产品经理负责制。

(3) 有力推进渠道 O2O 转型

强化电商整体规划与布局，推进线上线下销售和服务的融合试点；创新专卖店运营和管控模式，实现与线上组织的对接与合作；加快营销信息化平台建设，在项目一期基础上推进二期、三期；创新与连锁的合作模式，实现与连锁客户关系的突破；稳步推进营销体系新旧模式切换，并以新的销售平台建设为基础，全面提升整体运营效率等。

(4) 加快产业结构调整 and 转型升级

有序推进基金、能源及照明应用、系统集成、智能制造等业务整合；构建新产业培育及孵化平台，做实“基金+孵化器”模式，打通创新投资和产业投资的价值链条，积极培育和扶持智慧小区、新型移动智能终端、健康家电等战略新兴业务。

(5) 大力推动国际化转型

强化国内外协同运行机制，提升面向全球业务发展的基础技术研发、应用研发、制造和供应链体系的平台支撑能力以及全球资源掌控能力；实现 OEM 合作模式和规模双突破；强化自有品牌推广，积极打造海外品牌根据地市场；积极把握海外战略合作与投资机遇，推进投资项目落地；做好海外人才储备，继续推动“海外人才培养”计划。

(6) 坚定推进产品主义和技术创新

推进成都软件外包中心建立；加快推进软硬件研发平台建设；持续推行产品经理负责制，强化创新人才队伍建设；围绕“安全、协同、感知、健康、社会心理”五个方向深化应用基础技术研究；开展客厅娱乐系统、空气环境系统和厨房饮食系统的研究与设计；夯实在曲面、量子点、激光等领域的独特技术优势；加大“人体状态感知”技术创新力度与变频技术开发力度等。

(四) 因维持当前业务并完成在建投资项目公司所需的资金需求

公司将围绕经营目标，继续着力于主业的品牌建设、渠道建设和技术创新，在综合考虑资金成本、资产负债结构的前提下，利用好自有资金，主要依靠银行贷款、资产盘活等方式解决短期增量资金需求，重大长期项目资金需求寻求权益性融资等方式解决。通过统筹资金、合理安排使用计划，严格控制各项费用支出，以支持公司的健康发展。

(五) 可能面对的风险

1、家电市场由大盘式增长向侵蚀性增长转变。在家电消费刺激政策退出后，市场回归理性，2015 年彩电、冰箱市场增速预计有所回升但增幅较低，业绩增长需求驱动行业竞争将更趋激烈。

2、互联网企业对行业冲击带来的风险。部分互联网企业 2015 年将加快向智能家居领域的布局 and 冲击，传统纯硬件盈利模式的空间可能进一步受压。

3、产品技术风险。新技术、新材料的应用，家电产品生命周期明显缩短，公司根据市场需求预测，制定产品和技术规划，但如果产品无法获得市场认可，产品开发成本将无法收回，影响公司利润。

三、董事会对会计师事务所“非标准审计报告”的说明**(一) 董事会、监事会对会计师事务所“非标准审计报告”的说明**

适用 不适用

(二) 董事会对会计政策、会计估计或核算方法变更的原因和影响的分析说明

适用 不适用

2014 年，财政部新发布和修订了《企业会计准则第 2 号-长期股权投资》、《企业会计准则第 9 号-职工薪酬》、《企业会计准则第 30 号-财务报表列报》、《企业会计准则第 33 号-合并财务报表》、《企业会计准则 37 号-金融工具列报》、《企业会计准则 39 号-公允价值计量》、《企业会计准则 40 号-合营安排》、《企业会计准则第 41 号-在其他主体中权益的披露》八项会计准则。

根据财政部的要求，新会计准则自 2014 年 7 月 1 日起在所有执行企业会计准则的企业范围内施行。公司于 2014 年 7 月 1 日执行新准则要求，对会计政策进行了重述，根据新准则规定对长期股权投资、可供出售金融资产、其他综合收益等进行了调整，并根据《企业会计准则第 28 号——会计政策、会计估计变更和差错更正》规定进行了追溯调整，对财务报表的影响及分析请参见会计报表附注“重要会计政策和会计估计变更”的内容。

(三) 董事会对重要前期差错更正的原因及影响的分析说明

适用 不适用

四、利润分配或资本公积金转增预案**(一) 现金分红政策的制定、执行或调整情况**

2012 年 6 月，根据中国证监会《关于进一步落实上市公司现金分红有关事项的通知》以及相关法律法规的规定，公司对《公司章程》中有关利润分配政策特别是现金分红政策有关条款进行了修订。公司在 2014 年度利润分配方案制定过程中，以公告的形式征求投资者特别是中小投资者的意见（详见 2015 年 3 月 19 日在《中国证券报》、《上海证券报》、《证券时报》和上海证券交易所网站刊登的临 2015-007 号公司公告），同时征求了公司独立董事的意见，公司 2014 年度

利润分配预案特别是现金分红方案符合《公司章程》及中国证监会《上市公司监管指引第3号——上市公司现金分红》的有关规定。

经信永中和会计师事务所审计，公司2014年度合并报表实现归属母公司所有者净利润为58,857,812.40元，母公司个别报表2014年实现净利润-2,501,489,607.45元，2014年度母公司个别报表期末累计未分配利润为-1,270,348,574.05元，2014年度合并报表期末累计未分配利润为2,081,537,704.28元。

根据财政部《关于编制合并会计报告中利润分配问题的请示的复函》（财会函[2000]7号），利润分配应以母公司的可供分配利润为依据，公司在弥补亏损之前不得向股东分配利润；上海证券交易所《上市公司定期报告工作备忘录第七号—关于年报与现金分红相关的注意事项》规定：“上市公司在确定可供分配利润时应当以母公司口径为基础”及《公司章程》规定的利润分配政策，鉴于母公司的可供分配利润为负数，公司2014年度拟不实施利润分配及资本公积金转增股本。

(二) 公司近三年（含报告期）的利润分配方案或预案、资本公积金转增股本方案或预案

单位：元 币种：人民币

分红年度	每10股送红股数（股）	每10股派息数（元）（含税）	每10股转增数（股）	现金分红的数额（含税）	分红年度合并报表中归属于上市公司股东的净利润	占合并报表中归属于上市公司股东的净利润的比率（%）
2014年				0	58,857,812.40	0
2013年		0.2		92,324,884.44	512,481,605.58	18.02
2012年		0.1		46,162,442.22	325,328,360.29	14.19

五、积极履行社会责任的工作情况

(一) 社会责任工作情况

公司积极履行社会责任，编制并披露了《四川长虹电器股份有限公司2014年企业社会责任报告》，报告全文详见上海证券交易所网站：<http://www.sse.com.cn/>。

(二) 属于国家环境保护部门规定的重污染行业的上市公司及其子公司的环保情况说明

第五节 重要事项

一、重大诉讼、仲裁和媒体普遍质疑的事项

适用 不适用

二、报告期内资金被占用情况及清欠进展情况

□适用 √不适用

三、破产重整相关事项

本年度公司无破产重整相关事项。

四、资产交易、企业合并事项

√适用□不适用

(一) 公司收购、出售资产和企业合并事项已在临时公告披露且后续实施无变化的

事项概述及类型	查询索引
<p>2014年2月21日，公司召开第八届董事会第五十二次会议，会议审议通过了《关于四川虹欧显示器件有限公司受让四川世纪双虹显示器件有限公司部分固定资产的议案》。为了进一步减少长虹集团控股子公司四川世纪双虹显示器件有限公司（以下简称“世纪双虹”）与本公司控股子公司四川虹欧显示器件有限公司（以下简称“四川虹欧”）在产品委托开发方面的关联交易，控股股东长虹集团承诺将应四川虹欧的要求将世纪双虹下属北京研发中心相关资产以公允价格按照有关规定和程序注入四川虹欧。根据四川虹欧经营发展需要，经本公司及四川虹欧与长虹集团及世纪双虹协商并达成一致意见，同意四川虹欧按评估价值486.50万元受让世纪双虹北京研发中心研发业务相关的设备和仪器仪表，同时，世纪双虹北京研发中心相关业务及人员整体转移至四川虹欧。2014年3月27日，世纪双虹与四川虹欧签署了《设备转让合同》。根据合同，四川虹欧按评估价值486.50万元受让世纪双虹291台设备和仪器仪表。四川虹欧已于2014年4月16日向世纪双虹支付了全部转让价款486.50万元人民币，并已完成全部资产交割手续。至此，四川虹欧购买世纪双虹资产事项交易完成，长虹集团关于将世纪双虹资产注入四川虹欧的承诺履行完毕。</p>	<p>详见2014年2月25日《中国证券报》、《上海证券报》、《证券时报》的公司临2014-006号、临2014-007号公告；2014年4月18日《中国证券报》、《上海证券报》、《证券时报》的公司临2014-018号公告。</p>
<p>2014年10月30日，四川长虹第九届董事会第七次会议审议通过了《关于出售四川虹欧显示器件有限公司61.48%股权的议案》、《关于公司与绵阳达坤投资有限公司签署〈附条件生效的股权转让协议〉的议案》，同意公司以协议转让的方式向绵阳达坤转让持有的虹欧公司61.48%股权，股权转让价格按照基准日为2014年8月31日的评估机构对虹欧公司股权的评估价值为基础协商确定。2014年12月15日，四川长虹2014年第一次临时股东大会审议通过了《关于出售四川虹欧显示器件有限公司61.48%股权的议案》、《关于公司与绵阳达坤投资有限公司签署〈附条件生效的股权转让协议〉的议案》。</p>	<p>详见2014年11月1日《中国证券报》、《上海证券报》、《证券时报》的公司临2014-055号公告；2014年12月16日《中国证券报》、《上海证券报》、《证券时报》的公司临2014-067号公告。</p>
<p>2014年12月29日，四川长虹第九届董事会第十一次会议审议通过了《关于向长虹集团出售国际城二期北部分商铺的议案》，同意公司向长虹集团出售公司拥有的位于绵阳市涪城区跃进路“长虹·国际城二期北”29#、33#</p>	<p>详见2014年12月31日《中国证券报》、《上海证券报》、《证券时报》的公司临2014-068号、临2014-070号公告。</p>

楼第 1、2 层的 288 套商业用途房地产(期房, 总建筑面积为 16, 191. 48 m², 含其占用范围内应分摊的出让商业用地使用权), 交易价格以评估价值为基础确定为 35, 270. 47 万元, 并授权公司经营班子签署相关协议。

五、公司股权激励情况及其影响

适用 不适用

六、重大关联交易

适用 不适用

(一) 与日常经营相关的关联交易

1、已在临时公告披露且后续实施无进展或变化的事项

事项概述	查询索引
公司第八届董事会第五十四次会议和公司 2013 年度股东大会审议通过了关于预计 2014 年日常关联交易的议案。	详见 2014 年 4 月 10 日《中国证券报》、《上海证券报》、《证券时报》的公司临 2014-012 号公告; 2014 年 5 月 30 日《中国证券报》、《上海证券报》、《证券时报》的公司临 2014-029 号公告。

(二) 资产收购、出售发生的关联交易

1、已在临时公告披露且后续实施无进展或变化的事项

事项概述	查询索引
2014 年 2 月 21 日, 公司召开第八届董事会第五十二次会议, 会议审议通过了《关于四川虹欧显示器件有限公司受让四川世纪双虹显示器件有限公司部分固定资产的议案》。为了进一步减少长虹集团控股子公司四川世纪双虹显示器件有限公司(以下简称“世纪双虹”)与本公司控股子公司四川虹欧显示器件有限公司(以下简称“四川虹欧”)在产品委托开发方面的关联交易, 控股股东长虹集团承诺将应四川虹欧的要求将世纪双虹下属北京研发中心相关资产以公允价格按照有关规定和程序注入四川虹欧。根据四川虹欧经营发展需要, 经本公司及四川虹欧与长虹集团及世纪双虹协商并达成一致意见, 同意四川虹欧按评估价值 486.50 万元受让世纪双虹北京研发中心研发业务相关的设备和仪器仪表, 同时, 世纪双虹北京研发中心相关业务及人员整体转移至四川虹欧。2014 年 3 月 27 日, 世纪双虹与四川虹欧签署了《设备转让合同》。根据合同, 四川虹欧按评估价值 486.50 万元受让世纪双虹 291 台设备和仪器仪表。四川虹欧已于 2014 年 4 月 16 日向世纪双虹支付了全部转让价款 486.50 万元人民币, 并已完成全部资产交割手续。至此, 四川虹欧购买世纪双虹资产事项交易完成, 长虹集团关于将世纪双虹资产注入四川虹欧的承诺履行完毕。	详见 2014 年 2 月 25 日《中国证券报》、《上海证券报》、《证券时报》的公司临 2014-006 号、临 2014-007 号公告; 2014 年 4 月 18 日《中国证券报》、《上海证券报》、《证券时报》的公司临 2014-018 号公告。

<p>2014年12月29日，四川长虹第九届董事会第十一次会议审议通过了《关于向长虹集团出售国际城二期北部分商铺的议案》，同意公司向长虹集团出售公司拥有的位于绵阳市涪城区跃进路“长虹·国际城二期北”29#、33#楼第1、2层的288套商业用途房地产(期房，总建筑面积为16,191.48 m²，含其占用范围内应分摊的出让商业用地使用权)，交易价格以评估价值为基础确定为35,270.47万元，并授权公司经营班子签署相关协议。</p>	<p>详见2014年12月31日《中国证券报》、《上海证券报》、《证券时报》的公司临2014-068号、临2014-070号公告。</p>
---	---

(三) 其他

请参见会计报表附注“关联方及关联交易”的内容。

七、重大合同及其履行情况

1 托管、承包、租赁事项

适用 不适用

(1) 托管情况

本年度公司无托管事项。

(2) 承包情况

本年度公司无承包事项。

(3) 租赁情况

请参见会计报表附注“关联方及关联交易”中“关联租赁情况”的内容。

2 担保情况

适用 不适用

单位：万元 币种：人民币

公司对外担保情况（不包括对子公司的担保）													
担保方	担保方与上市公司的关系	被担保方	担保金额	担保发生日期（协议签署日）	担保起始日	担保到期日	担保类型	担保是否已经履行完毕	担保是否逾期	担保逾期金额	是否存在反担保	是否为关联方担保	关联关系
华意压缩机股份有限公司	控股子公司	民丰特种纸股份有限公司	2325		2013年6月1日	2014年6月1日	连带责任担保	是	否			否	
报告期内担保发生额合计（不包括对子公司的担保）						669.83							
报告期末担保余额合计（A）（不包括对子公司的担保）						0							
公司对子公司的担保情况													
报告期内对子公司担保发生额合计						1,062,369.6							

报告期末对子公司担保余额合计 (B)	1,062,369.6
公司担保总额情况 (包括对子公司的担保)	
担保总额 (A+B)	1,062,369.6
担保总额占公司净资产的比例 (%)	75.60
其中:	
为股东、实际控制人及其关联方提供担保的金额 (C)	0
直接或间接为资产负债率超过70%的被担保对象提供的债务担保金额 (D)	956,369.6
担保总额超过净资产50%部分的金额 (E)	0
上述三项担保金额合计 (C+D+E)	956,369.6
未到期担保可能承担连带清偿责任说明	
担保情况说明	<p>公司对外担保 (不包括对控股子公司的担保): 为民丰特种纸股份有限公司提供的担保, 是公司控股子公司华意压缩机股份有限公司的对外担保。报告期内担保发生额和报告期末的担保余额按华意压缩机股份有限公司对外担保发生额和余额乘以报告期末本公司持有的华意压缩股权比例 28.81% 计算。</p> <p>截止报告期末, 本公司直接为控股子公司担保金额为 215,500 万元人民币和 138,400 万美元, 合计 1,062,369.6 万元人民币 (美元按中国人民银行授权中国外汇交易中心 2014 年 12 月 31 日公布的中间价 1 美元兑换 6.1190 元人民币折算), 包括为控股子公司四川长虹电子系统有限公司担保 12,500 万元人民币, 为控股子公司合肥长虹实业有限公司担保 8,000 万元人民币, 为控股子公司广东长虹电子有限公司担保 40,000 万元人民币, 为全资子公司长虹欧洲电器有限责任公司担保 2,400 万美元, 为控股子公司华意压缩机股份有限公司担保 45,000 万元人民币, 为控股子公司广东长虹日电科技有限公司担保 3,000 万元人民币, 为全资子公司四川长虹电源有限责任公司担保 5,000 万元人民币, 为控股孙公司四川长虹电子部品有限公司担保 5,000 万元人民币, 为控股子公司四川虹锐电工有限责任公司担保 2,000 万元人民币, 为控股子公司四川虹欧显示器件有限公司担保 80,000 万元人民币和 15,000 万美元, 为控股子公司四川长虹置业有限公司担保 10,000 万元人民币, 为全资子公司长虹 (香港) 贸易有限公司担保 116,000 万美元, 为控股子公司四川长虹新能源科技有限公司担保 5,000 万元人民币, 为全资子公司长虹中东电器有限责任公司担保 5,000 万美元。无逾期担保。</p> <p>直接或间接为资产负债率超过 70% 的被担保对象提供的债务担保额度合计 956,369.6 万元人民币 (美元按中国人民银行授权中国外汇交易中心 2014 年 12 月 31 日公布的中间价 1 美元兑换 6.1190 元人民币折算), 包括为控股子公司四川长虹电子系统有限公司 (截至 2013 年 12 月 31 日资产负债率为 81.05%) 担保 12,500 万元人民币, 为全资子公司长虹欧洲电器有限责任公司 (截至 2013 年 12 月 31 日资产负债率为 152.64%) 担保 2,400 万美元,</p>

	<p>为控股孙公司四川长虹电子部品有限公司（截至 2013 年 12 月 31 日资产负债率为 74.30%）担保 5,000 万元人民币，为控股子公司四川虹锐电工有限责任公司（截至 2013 年 12 月 31 日资产负债率为 81.72%）担保 2,000 万元人民币，为控股子公司四川虹欧显示器件有限公司（截至 2013 年 12 月 31 日资产负债率为 89.78%）担保 80,000 万元人民币和 15,000 万美元，为控股子公司四川长虹置业有限公司（截至 2013 年 12 月 31 日资产负债率为 93.15%）担保 10,000 万元人民币，为全资子公司长虹（香港）贸易有限公司（截至 2013 年 12 月 31 日资产负债率为 92.65%）担保 116,000 万美元，为全资子公司长虹中东电器有限责任公司（截至 2013 年 12 月 31 日资产负债率为 79.16%）担保 5,000 万美元。</p>
--	---

3 其他重大合同

本年度公司无其他重大合同。

八、承诺事项履行情况

√适用 □不适用

（一）上市公司、持股 5%以上的股东、控股股东及实际控制人在报告期内或持续到报告期内的承诺事项

1、四川长虹在美菱电器 2010 年非公开发行 A 股股票时所作的承诺

（1）关于减少和避免与美菱电器同业竞争的承诺

2010 年 6 月 24 日，四川长虹根据有关法律法规的规定，为确保美菱电器业务的持续发展，减少和避免四川长虹及四川长虹的下属公司、关联方经营的业务与美菱电器从事的业务出现同业竞争，四川长虹并代表四川长虹下属控股子公司承诺和保证：

① 除应美菱电器要求为美菱电器利益协助采取行动外，将不再主动从事与美菱电器业务相竞争或有利益冲突的业务或活动。

② 本公司保证合法、合理地运用股东权利，不采取任何限制或影响美菱电器正常经营的行为。

③ 若美菱电器在其现有业务的基础上进一步拓展其经营业务范围，而本公司已在经营的，只要本公司仍然是美菱电器的控股股东或实质控制人，本公司同意美菱电器对相关业务在同等条件下有优先收购权。

上述承诺长期有效。报告期内，四川长虹严格履行相关承诺，不存在超过承诺履行期限的情况。

（2）关于减少和规范与美菱电器关联交易的承诺

2010 年 6 月 24 日，四川长虹为规范四川长虹及其下属公司、关联方与美菱电器的关联交易，四川长虹并代表四川长虹下属控股子公司承诺：

① 将采取措施尽量避免与美菱电器发生持续性的关联交易；对于无法避免的关联交易，将按照“等价有偿、平等互利”的市场化原则，依法与美菱电器签订关联交易合同，参照市场通行的标准，公允确定关联交易的价格。

② 按相关规定履行必要的关联董事、关联股东回避表决等义务，遵守批准关联交易的法定程序和信息披露义务。

③ 保证不通过关联交易损害美菱电器及美菱电器其他股东的合法权益。

上述承诺长期有效。报告期内，四川长虹严格履行相关承诺，不存在超过承诺履行期限的情况。

（3）关于美菱电器非公开发行认购的股票限售期的承诺

2010 年 12 月 23 日，四川长虹对其所认购的美菱电器 2010 年非公开发行 A 股股票承诺：本次获配股票自愿按照规定从股份登记之日起锁定 36 个月。

上述承诺期限自 2011 年 1 月 10 日起至 2014 年 1 月 10 日止。报告期内，四川长虹严格履行该承诺。

(4) 四川长虹关于土地、房屋转让的承诺

2010 年 9 月 7 日，鉴于四川长虹空调有限公司（以下简称“长虹空调”）租赁四川长虹的相关厂房房屋产权证书正在办理之中，为进一步支持长虹空调的快速发展，确保长虹空调资产的完整性及经营的稳定性，减少与四川长虹与美菱电器在房屋租赁方面的关联交易，四川长虹承诺：待该房屋产权证办理完毕之后，本公司将该部分土地使用权和房屋产权按照有关规定和程序尽快转让给长虹空调，并协助办理相关手续。

上述承诺事项经美菱电器于 2014 年 6 月 5 日召开的 2013 年年度股东大会审议同意豁免履行。上述情况详见美菱电器于 2014 年 6 月 6 日披露的相关公告。

(5) 四川长虹关于督促其子公司土地、房屋转让的承诺

2010 年 9 月 7 日，鉴于绵阳美菱制冷有限责任公司（以下简称“绵阳美菱”）租赁的四川长虹民生物流有限责任公司（以下简称“民生物流”）厂房房屋产权证书正在办理之中，为进一步支持绵阳美菱的快速发展，确保绵阳美菱资产的完整性及 2010 年美菱电器非公开发行募投项目建设用地及厂房的稳定性，四川长虹承诺：待该房屋产权证办理完毕之后，本公司将全力督促长虹民生物流将该部分土地使用权和房屋产权按照有关规定和程序尽快转让给绵阳美菱。

上述承诺事项经美菱电器于 2014 年 6 月 5 日召开的 2013 年年度股东大会审议同意豁免履行。上述情况详见美菱电器于 2014 年 6 月 6 日披露的相关公告。

(6) 四川长虹关于授权长虹空调、中山长虹电器有限公司（以下简称“中山长虹”）长期无偿使用“长虹”商标、专利的承诺

2010 年 5 月 31 日，四川长虹与美菱电器之控股子公司长虹空调、中山长虹分别签署了《商标使用授权书》、与中山长虹签署了《专利实施许可合同》，约定在四川长虹为美菱电器控股股东的前提下以及美菱电器为长虹空调、中山长虹的控股股东的前提下，四川长虹授权长虹空调、中山长虹以普通许可的方式长期无偿使用“长虹”商标，并且授权许可中山长虹在空调专利有效期内无偿使用四川长虹拥有的四项空调方面的专利。作为美菱电器的控股股东，四川长虹将长期战略性持有美菱电器股权，保持对美菱电器的实际控制权，并将持续努力，把美菱电器打造为长虹系白电产业的研发、生产基地。为进一步支持美菱电器及其空调业务的长期稳定发展，2010 年 11 月 6 日，四川长虹作出承诺：

本公司授权长虹空调、中山长虹以普通许可的方式长期无偿使用“长虹”商标，并且授权许可中山长虹在空调专利有效期内无偿使用本公司拥有的四项空调方面的专利，前述《商标使用授权书》、《专利实施许可合同》中关于商标和专利授权长虹空调、中山长虹无偿使用的前提，即“本公司为美菱电器控股股东的前提下以及美菱电器为长虹空调、中山长虹的控股股东的前提”自动终止。

上述承诺长期有效。报告期内，四川长虹严格履行相关承诺，不存在超过承诺履行期限的情况。

2、四川长虹在收购美菱电器时所作的承诺

四川长虹在《合肥美菱股份有限公司收购报告书》中承诺并保证：本次收购美菱电器股权完成后，为避免同业竞争，收购人承诺和保证：

(1) 收购人不从事与美菱电器目前或将来业务相竞争或有利益冲突的冰箱等业务或活动。

(2) 收购人保证合法、合理地运用股东权利，不采取任何限制或影响美菱电器正常经营的行为。

(3) 如果收购人一旦拥有从事竞争业务的机会，收购人将事先书面征询美菱电器是否将从事竞争业务。如果美菱电器在收到书面征询函之日后二十日内未以书面形式明确答复是否将从事该等竞争业务，将被视为不从事该等竞争业务。只有当美菱电器确认或被视为不从事竞争业务后，收购人才会从事不具有同业竞争的业务。

上述承诺长期有效。报告期内，四川长虹严格履行长期有效的承诺，不存在超过承诺履行期限的情况。

3、四川长虹将长虹空调和中山长虹股权转让给美菱电器时所作的承诺

美菱电器于 2009 年 12 月 9 日通过参与四川省国投产权交易中心主持的公开竞价，成功竞买四川长虹持有的长虹空调 100% 股权（含四川长虹直接持有的 99% 股权和四川长虹控股子公司四川

长虹创新投资有限公司持有的 1%股权) 和中山长虹 90%股权, 并与四川长虹、四川长虹创新投资有限公司签署了相关《产权交易合同》。

2009 年 12 月 10 日, 四川长虹作为美菱电器的第一大股东, 为支持美菱电器的发展, 保持美菱电器的独立性, 规避与美菱电器之间的同业竞争, 四川长虹承诺:

(1) 鉴于本次产权转让资产范围不包括长虹空调现使用的房产、土地, 在本次股权转让完成后, 四川长虹承诺将继续以市场价格租赁给长虹空调使用, 并将根据长虹空调的经营需要与美菱电器协商该部分房产、土地的转让事宜。

(2) 本次产权转让完成后, 四川长虹承诺将尽力规避与美菱电器形成新的关联交易, 对于确实无法避免的关联交易, 四川长虹承诺将以市场方式确定关联交易价格, 保证关联交易的公平、公允, 不损害美菱电器的利益。

(3) 四川长虹承诺, 本次产权转让完成后, 四川长虹将不从事与美菱电器目前或将来业务相竞争或有利益冲突的空调、冰箱等经营业务或活动。

上述承诺中第(1)项关于转让部分房产、土地事项经美菱电器于 2014 年 6 月 5 日召开的 2013 年年度股东大会审议同意豁免履行。其他承诺长期有效。报告期内, 四川长虹严格履行承诺, 不存在超过承诺履行期限的情况。

4、四川长虹在收购华意压缩时所作承诺

2007 年 12 月, 四川长虹通过竞买的方式成为华意压缩第一大股东, 四川长虹于 2007 年 12 月 26 日编制并签署了详式权益变动报告书, 并于 2007 年 12 月 27 日在巨潮资讯网上进行了披露, 在详式权益变动报告书中, 四川长虹承诺如下:

(1) 本次收购完成后, 四川长虹持有的 9710 万股华意压缩股份在 5 年内不转让, 涉及产业优化和产业整合的情况除外。

(2) 本次收购完成后, 四川长虹将保证华意压缩保持其人员独立、资产完整和财务独立, 华意压缩仍将具有独立的经营能力, 在采购、生产、销售、知识产权等方面不发生变化并继续保持独立。

(3) 为规避华意压缩与四川长虹及关联方存在的潜在同业竞争, 保持华意压缩的独立性, 保护上市公司全体股东、特别是中小股东的利益, 四川长虹承诺和保证:

① 四川长虹及其关联企业不从事与华意压缩目前或将来业务相竞争或有利益冲突的冰箱压缩机等业务或活动。

② 四川长虹保证合法、合理地运用股东权利, 不采取任何限制或影响华意压缩正常经营的行为。

③ 为解决华意压缩和四川长虹及关联方在冰箱产业存在潜在的同业竞争问题, 本次收购完成后, 在符合华意压缩、美菱电器及四川长虹各方利益的情况下, 在条件成熟时, 四川长虹将通过规范、适当方式将华意压缩的业务与美菱电器之间进行整合, 从而彻底解决潜在同业竞争问题。

④ 除华意压缩和美菱电器潜在的同业竞争关系外, 四川长虹及其控制人、实际控制人将采取有效措施, 避免与华意压缩产生同业竞争的风险; 四川长虹及其控制人、实际控制人将促使其控制、管理和可施以重大影响的子公司、分公司、合营或联营公司采取有效措施, 避免与华意压缩产生同业竞争; 四川长虹及其控制人、实际控制人在资本运营过程中, 如果取得、控制与华意压缩相同或相似业务的资产时, 将及时向华意压缩通报有关情况, 并承诺在取得资产后的 6 个月内解决同业竞争问题。

(4) 为减少四川长虹及关联方与华意压缩之间的关联交易, 四川长虹承诺:

① 四川长虹及关联方与华意压缩之间的关联交易将严格按照信息披露义务人及关联方和华意压缩的《公司章程》及有关法律法规的规定和程序进行, 关联交易按照市场化定价原则, 保持公开、公平、公正, 保证关联交易不损害华意压缩及其他股东的利益, 同时也不损害美菱电器的利益。

② 为彻底解决华意压缩与四川长虹及关联方存在的关联交易问题, 本次收购完成后, 在符合华意压缩、美菱电器及四川长虹各方利益的情况下, 在条件成熟时, 四川长虹将通过规范、适当方式将华意压缩的业务与美菱电器之间进行整合, 从而彻底解决关联交易问题。

上述承诺中第(1)项关于不转让股份的承诺期限为 2007 年 12 月 27 日至 2012 年 12 月 27 日, 其他承诺事项长期有效。

上述承诺中第(3)项第③款和第(4)项第②款事项经华意压缩于2014年6月4日召开的2013年年度股东大会审议同意豁免履行。上述情况详见华意压缩于2014年6月5日披露的相关公告。

报告期内,四川长虹严格履行相关承诺,不存在超过承诺履行期限的情况。

5、四川长虹关于认购华意压缩非公开发行股票锁定期的承诺

根据与华意压缩签订的认购合同,四川长虹承诺所认购的华意压缩非公开发行股票自发行结束之日起锁定36个月。在锁定期内,因本次发行的股份而产生的任何股份(包括但不限于股份拆细、派送红股等方式增加的股份)也不上市交易或转让。

该承诺期限为自2013年2月27日至2016年2月26日(如遇非交易日顺延)。报告期内,四川长虹严格履行该承诺,不存在超过承诺履行期限的情况。

6、四川长虹关于申请解除华意压缩股份限售时的承诺

四川长虹在2013年4月18日办理所持9710万股华意压缩限售股解除限售时承诺:如果四川长虹计划未来通过深圳证券交易所竞价交易系统出售所持华意压缩解除限售流通股,并于第一笔减持起六个月内减持数量达到5%及以上的,四川长虹将于第一次减持前两个交易日内通过上市公司对外披露出售提示性公告,披露内容比照相关规定执行。

该承诺长期有效。报告期内,四川长虹严格履行该承诺,不存在超过承诺履行期限的情况。

7、控股股东长虹集团在四川长虹发行认股权和债券分离交易的可转换公司债券时所作的承诺

2009年7月28日,公司刊登了《四川长虹电器股份有限公司认股权和债券分离交易的可转换公司债券募集说明书》及相关公告。

(1)根据本公司披露的《四川长虹电器股份有限公司认股权和债券分离交易的可转换公司债券募集说明书》,为了进一步减少长虹集团控股子公司世纪双虹与本公司控股子公司四川虹欧在产品委托开发方面的关联交易,控股股东长虹集团承诺将应四川虹欧的要求将世纪双虹下属北京研发中心相关资产以公允价格按照有关规定和程序注入四川虹欧。

上述承诺长期有效。报告期内,以上承诺已履行完毕。具体情况如下:公司于2014年2月21日召开董事会审议通过《关于四川虹欧显示器件有限公司受让四川世纪双虹显示器件有限公司部分固定资产的议案》。2014年3月27日,世纪双虹与四川虹欧签署了《设备转让合同》。四川虹欧于2014年4月16日向世纪双虹支付了全部转让价款486.50万元人民币,并完成全部资产交割手续。至此,长虹集团关于将世纪双虹下属北京研发中心相关资产注入四川虹欧的承诺履行完毕。上述情况详见公司于2014年4月18日在中国证券报、上海证券报、证券时报和上海证券交易所网站披露的《四川长虹电器股份有限公司关于控股子公司四川虹欧显示器件有限公司购买四川世纪双虹显示器件有限公司资产事项交易完成的公告》。

(2)根据本公司披露的《四川长虹电器股份有限公司认股权和债券分离交易的可转换公司债券募集说明书》,为解决四川长虹与长虹集团及其关联企业之间的同业竞争,控股股东长虹集团已出具《关于减少和避免与四川长虹电器股份有限公司同业竞争的承诺函》,长虹集团并代表长虹集团控制的下属公司、关联方承诺和保证:

①除应四川长虹要求为四川长虹利益协助采取行动外,将不再主动从事与四川长虹业务相竞争或有利益冲突的业务或活动;

②本公司保证合法、合理地运用股东权利,不采取任何限制或影响四川长虹正常经营的行为;

③若四川长虹在其现有业务的基础上进一步拓展其经营业务范围,而本公司已在经营的,只要本公司仍然是四川长虹的控股股东或实际控制人,本公司同意四川长虹对相关业务在同等商业条件下有优先收购权;

④本公司承诺在四川长虹分离交易可转换公司债券发行之日起2年内将Orion PDP公司的股权资产以公平、合理的方式纳入四川长虹,彻底解决Orion PDP公司与四川长虹之间的潜在同业竞争。

上述承诺中的第④项承诺履行期限为2009年7月31日至2011年7月31日。鉴于Orion PDP公司未注入情况对本公司日常经营没有造成影响,关联交易在公平合理的方式下开展,且由于对Orion PDP公司未来发展预期分歧较大,公司与长虹集团对Orion PDP公司价值长期无法达成一致,经公司2012年第一次临时股东大会审议通过了《关于终止Orion PDP公司股权资产纳入四川长虹的议案》,同意终止长虹集团将Orion PDP公司股权资产纳入四川长虹的计划。

除第④项外的其他承诺长期有效。报告期内，上述关联方严格履行相关承诺。

(3) 根据本公司披露的《四川长虹电器股份有限公司认股权和债券分离交易的可转换公司债券募集说明书》，控股股东长虹集团本着规范和减少关联交易，维护本公司及本公司其他股东利益的原则，已就关联交易事宜出具《关于规范与四川长虹电器股份有限公司关联交易的承诺函》。长虹集团的承诺内容如下：

① 将采取措施尽量避免与四川长虹发生持续性的关联交易；对于无法避免的关联交易，将按照“等价有偿、平等互利”的原则，依法与四川长虹签订关联交易合同，参照市场通行的标准，公允确定关联交易的价格；

② 按相关规定履行必要的关联董事/关联股东回避表决等义务，遵守批准关联交易的法定程序和信息披露义务；

③ 本公司承诺在四川长虹 2008 年度分离交易可转换公司债券发行之日起 2 年内将 Orion PDP 公司的股权资产以公平、合理的方式纳入四川长虹，彻底解决 Orion PDP 公司与四川长虹之间的关联交易。本公司还将逐步采取其他合法、有效的方式减少与四川长虹的关联交易；

④ 保证不通过关联交易损害四川长虹及四川长虹其他股东的合法权益。

上述承诺中的第③项承诺履行期限为 2009 年 7 月 31 日至 2011 年 7 月 31 日。鉴于 Orion PDP 公司未注入情况对本公司日常经营没有造成影响，关联交易在公平合理的方式下开展，且由于对 Orion PDP 公司未来发展预期分歧较大，公司与长虹集团对 Orion PDP 公司价值长期无法达成一致，经公司 2012 年第一次临时股东大会审议通过了《关于终止 Orion PDP 公司股权资产纳入四川长虹的议案》，同意终止长虹集团将 Orion PDP 公司股权资产纳入四川长虹的计划。

除第③项外的其他承诺长期有效。报告期内，上述关联方严格履行相关承诺。

8、实际控制人绵阳市国资委关于四川长虹土地房屋过户及办证的承诺

因历史遗留问题，四川长虹拥有的部分房屋和土地存在未办证或误登记在长虹集团或国营长虹机器厂名下。针对该情形，2008 年 6 月 25 日，绵阳市国资委以绵国资产[2008]39 号《绵阳市国资委关于协调解决四川长虹电器股份有限公司部分房屋、土地过户及办证事宜的函》复函如下：“我委已将涉及四川长虹土地、房产过户及办证等问题上报市政府，目前，正组织相关部门协调解决。尽快完成四川长虹拥有的相关房屋、土地资产的过户和办证对进一步提高上市公司资产质量至关重要，市委、市政府及我委对此事项高度重视。鉴于目前仍处于抗震救灾期间，四川长虹拥有的相关土地、房产资产的过户及办证问题在短期内暂无法完成，基于此，我委承诺将继续协调政府相关部门，在 18 个月内完成四川长虹依法拥有的相关土地、房屋资产过户及办证问题，切实维护上市公司利益。”

该承诺期限为 2008 年 6 月至 2009 年 12 月。

报告期内，绵阳市政府和绵阳市国资委给予了大力支持并积极协调政府相关部门，公司已全部完成承诺事项所涉及的相关土地、房屋资产的过户、办证及处置，以上承诺事项已履行完毕。

九、聘任、解聘会计师事务所情况

单位：万元 币种：人民币

是否改聘会计师事务所：	否	
	原聘任	现聘任
境内会计师事务所名称		信永中和会计师事务所
境内会计师事务所报酬		175
境内会计师事务所审计年限		6 年
	名称	报酬
内部控制审计会计师事务所	信永中和会计师事务所	30

十、上市公司及其董事、监事、高级管理人员、持有 5%以上股份的股东、实际控制人、收购人处罚及整改情况

本年度公司及其董事、监事、高级管理人员、持有 5%以上股份的股东、实际控制人、收购人均未受中国证监会的稽查、行政处罚、通报批评及证券交易所的公开谴责。

十一、可转换公司债券情况

适用 不适用

十二、执行新会计准则对合并财务报表的影响

2014 年，财政部新发布和修订了《企业会计准则第 2 号-长期股权投资》、《企业会计准则第 9 号-职工薪酬》、《企业会计准则第 30 号-财务报表列报》、《企业会计准则第 33 号-合并财务报表》、《企业会计准则 37 号-金融工具列报》、《企业会计准则 39 号-公允价值计量》、《企业会计准则 40 号-合营安排》、《企业会计准则第 41 号-在其他主体中权益的披露》八项会计准则。

根据财政部的要求，新会计准则自 2014 年 7 月 1 日起在所有执行企业会计准则的企业范围内施行。公司于 2014 年 7 月 1 日执行新准则要求，对会计政策进行了重述，根据新准则规定对长期股权投资、可供出售金融资产、其他综合收益等进行了调整，并根据《企业会计准则第 28 号-会计政策、会计估计变更和差错更正》规定进行了追溯调整，对财务报表的影响及分析请参见会计报表附注“重要会计政策和会计估计变更”的内容。

十三、其他重大事项的说明

适用 不适用

第六节 股份变动及股东情况

一、股本变动情况

(一) 股份变动情况表

1、股份变动情况表

报告期内，公司股份总数及股本结构未发生变化。

(二) 限售股份变动情况

报告期内，本公司限售股份无变动情况。

二、证券发行与上市情况

(一) 截至报告期末近 3 年历次证券发行情况

单位：股 币种：人民币

股票及其衍生证券的种类	发行日期	发行价格(或利率)	发行数量	上市日期	获准上市交易数量	交易终止日期
普通股股票类						
可转换公司债券、分离交易可转债、公司债类						

其他衍生证券						

截至报告期末近 3 年历次证券发行情况的说明（存续期内利率不同的债券，请分别说明）：

(二) 公司股份总数及股东结构变动及公司资产和负债结构的变动情况

报告期内没有因送股、配股等原因引起公司股份总数及结构的变动。

(三) 现存的内部职工股情况

单位：股 币种：人民币

内部职工股的发行日期	内部职工股的发行价格（元）	内部职工股的发行数量
现存的内部职工股情况的说明		

三、股东和实际控制人情况

(一) 股东总数:

截止报告期末股东总数(户)	267,002
年度报告披露日前第五个交易日末的股东总数(户)	257,229

(二) 截止报告期末前十名股东、前十名流通股股东（或无限售条件股东）持股情况表

单位：股

前十名股东持股情况							
股东名称 (全称)	报告期内增 减	期末持股数量	比例 (%)	持有有 限售条 件股份 数量	质押或冻结情况		股东 性质
					股份 状态	数量	
四川长虹电 子集团有限 公司	0	1,070,863,727	23.20	139,802	质押	325,893,312	国有法 人
孟令翠	14,784,100	104,735,328	2.27	0	未知		境内自 然人
张惠强	52,975,462	52,975,462	1.15	0	未知		境内自 然人
吴鸣霄	32,134,199	51,129,096	1.11	0	未知		境内自 然人
四川虹扬投 资有限公司	1,329,000	40,785,185	0.88	0	未知		其他
邓贤杰	32,072,427	32,072,427	0.69	0	未知		境内自 然人
向晓晶	28,600,000	28,600,000	0.62	0	未知		境内自 然人

中国农业银行股份有限公司—富国中证国有企业改革指数分级证券投资基金	21,248,577	21,248,577	0.46	0	未知	其他
中国银行股份有限公司—嘉实沪深300交易型开放式指数证券投资基金	332,547	20,201,677	0.44	0	未知	其他
权雯	18,000,000	18,000,000	0.39	0	未知	境内自然人

前十名无限售条件股东持股情况

股东名称	持有无限售条件流通股的数量	股份种类及数量	
		种类	数量
四川长虹电子集团有限公司	1,070,723,925	人民币普通股	1,070,723,925
孟令翠	104,735,328	人民币普通股	104,735,328
张惠强	52,975,462	人民币普通股	52,975,462
吴鸣霄	51,129,096	人民币普通股	51,129,096
四川虹扬投资有限公司	40,785,185	人民币普通股	40,785,185
邓贤杰	32,072,427	人民币普通股	32,072,427
向晓晶	28,600,000	人民币普通股	28,600,000
中国农业银行股份有限公司—富国中证国有企业改革指数分级证券投资基金	21,248,577	人民币普通股	21,248,577
中国银行股份有限公司—嘉实沪深300交易型开放式指数证券投资基金	20,201,677	人民币普通股	20,201,677
权雯	18,000,000	人民币普通股	18,000,000
上述股东关联关系或一致行动的说明	上述股东中，因四川虹扬投资有限公司的股东为四川长虹电子集团有限公司或四川长虹电器股份有限公司高管及骨干员工，四川虹扬投资有限公司与四川长虹电子集团有限公司存在关联关系。未知其他股东之间是否存在关联关系或一致行动人。		

前十名有限售条件股东持股数量及限售条件

单位：股

序号	有限售条件股东名称	持有的有限售条件股份数量	有限售条件股份可上市交易情况		限售条件
			可上市交易时间	新增可上市交易股份数量	
1	深圳市华晟达投资控股有限公司	3,656,250	待定	3,656,250	待归还长虹集团在股权分置改革为其垫付的对价后，再将其剩余股份安排上市。

2	湖南省益阳电容器厂	636,480	待定	636,480	待归还长虹集团在股权分置改革为其垫付的对价后,再将其剩余股份安排上市。
3	徐州白云大厦股份有限公司	636,480	待定	636,480	待归还长虹集团在股权分置改革为其垫付的对价后,再将其剩余股份安排上市。
4	玉林市星火实业总公司	636,480	待定	636,480	待归还长虹集团在股权分置改革为其垫付的对价后,再将其剩余股份安排上市。
5	益阳大利电子有限公司	496,678	待定	496,678	已归还长虹集团在股权分置改革为其垫付的对价,待安排上市。
6	苏州久利电子有限公司	31,601	待定	31,601	待归还长虹集团在股权分置改革为其垫付的对价后,再将其剩余股份安排上市。
7	绵阳李氏企业有限公司	12,630	待定	12,630	待归还长虹集团在股权分置改革为其垫付的对价后,再将其剩余股份安排上市。
8	绵阳市宏程实业有限责任公司	1	待定	1	待归还长虹集团在股权分置改革为其垫付的对价后,再将其剩余股份安排上市。
9					
10					
上述股东关联关系或一致行动的说明		未知上述股东之间是否存在关联关系或一致行动人。			

四、控股股东及实际控制人变更情况

(一) 控股股东情况

1 法人

单位：万元 币种：人民币

名称	四川长虹电子集团有限公司
单位负责人或法定代表人	赵勇
成立日期	1995年6月16日
组织机构代码	72081866-0
注册资本	89,804
主要经营业务	家用电器、汽车电器、电子产品及元器件、电子信息网络产品、电子商务、新型材料、电动产品、环保产品、通讯传输设备、电工器材制造、销售、房地产开发等。
报告期内控股和参股的其他境内外上市公司的股权情况	无。
其他情况说明	经审计2013年度实现净利润约人民币4.91亿元;2014年1-6月实现净利润约人民币-1.56亿元(未经审计)。截至2014

	年6月30日，总资产约人民币773.96亿元，净资产约人民币194.69亿元（未经审计）。
--	---

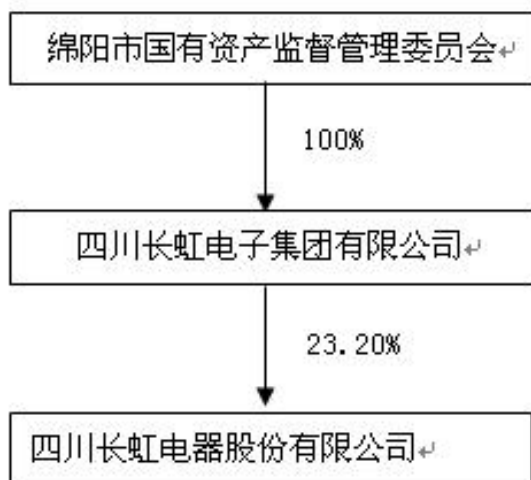
(二) 实际控制人情况

1 法人

单位：元 币种：人民币

名称	绵阳市国有资产监督管理委员会
----	----------------

2 公司与实际控制人之间的产权及控制关系的方框图



五、其他持股在百分之十以上的法人股东

单位：元 币种：人民币

法人股东名称	单位负责人或法定代表人	成立日期	组织机构代码	注册资本	主要经营业务或管理活动等情况
情况说明					

第七节 优先股相关情况

本公司报告期无优先股事项。

第八节 董事、监事、高级管理人员和员工情况

一、持股变动情况及报酬情况

(一) 现任及报告期内离任董事、监事和高级管理人员持股变动及报酬情况

单位：股

姓名	职务(注)	性别	年龄	任期起始日期	任期终止日期	年初持股数	年末持股数	年度内股份增减变动量	增减变动原因	报告期内从公司领取的应付报酬总额(万元)(税前)	报告期在其股东单位领薪情况
赵勇	董事长	男	51	2014年5月28日	2017年5月28日	0	0	0		38.40	
刘体斌	副董事长、总经理	男	51	2014年5月28日	2017年5月28日	0	0	0		35.20	
李进	董事	男	47	2014年5月28日	2017年5月28日	0	0	0		27.20	
林茂祥	董事、常务副总经理	男	52	2014年5月28日	2017年5月28日	0	0	0		30.40	
郑光清	副总经理	男	56	2014年5月28日	2017年5月28日	0	0	0		27.20	
巫英坚	董事	男	56	2014年5月28日	2017年5月28日	0	0	0		27.20	
邬江	董事	男	50	2014年5月28日	2017年5月28日	0	0	0		27.20	
郭德轩	副总经理	男	52	2014年5月28日	2017年5月28日	0	0	0		25.60	
谭明献	副总经理	男	50	2014年5月28日	2017年5月28日	0	0	0		27.20	
杨军	董秘、副总经理	男	44	2014年5月28日	2017年5月28日	0	0	0		28.93	

胡嘉	财务负责人	女	40	2014年5月28日	2017年5月28日	0	0	0		33.60	
黄大文	副总经理	男	48	2014年11月21日	2017年5月28日	0	0	0		4.63	
高朗	独立董事	男	62	2011年6月8日	2014年5月28日	0	0	0		6.32	
钱鹏霄	独立董事	男	71	2011年6月8日	2014年5月28日	0	0	0		6.32	
高筱苏	独立董事	女	68	2011年6月8日	2014年5月28日	0	0	0		6.32	
黄友	独立董事	男	52	2011年6月8日	2014年5月28日	0	0	0		6.32	
贾小梁	独立董事	男	57	2014年5月28日	2017年5月28日	0	0	0		12.65	
宁向东	独立董事	男	49	2014年5月28日	2017年5月28日	0	0	0		12.65	
蔡春	独立董事	男	52	2014年5月28日	2017年5月28日	0	0	0		7.55	
费敏英	监事会主席	女	56	2011年6月8日	2014年5月28日	1,256	1,256	0		15.94	
余万春	监事会主席	男	44	2014年5月28日	2017年5月28日	0	0	0		29.43	
阳丹	监事	男	48	2014年5月28日	2017年5月28日	2,764	2,764	0		29.12	
袁兵	监事	男	55	2014年5月28日	2017年5月28日	0	0	0		21.70	
吴晓刚	职工监事	男	43	2014年5月28日	2017年5月28日	0	0	0		13.75	
唐德超	职工监事	男	37	2014年5月28日	2017年5月28日	0	0	0		6.15	
合计	/	/	/	/	/	4,020	4,020	0	/	506.98	/

姓名	最近 5 年的主要工作经历
赵勇	曾任本公司副总经理、副董事长、总经理、党委副书记，四川长虹电子集团公司副董事长、总经理、党委副书记，绵阳市人民政府副市长、党组成员等职，现任本公司董事长、党委书记，四川长虹电子集团有限公司董事长、党委书记。
刘体斌	曾任本公司副总经理、财务总监、常务副总经理、党委书记，四川长虹电子集团有限公司总会计师、副总经理、党委书记等职，现任本公司副董事长、总经理、党委委员，四川长虹电子集团有限公司副董事长、党委委员。
李进	曾任本公司董事、副总经理、空调事业部空调研究所所长、副部长兼总工程师、空调公司总经理等职，现任本公司董事，四川长虹电子集团有限公司董事。
林茂祥	曾任本公司董事、副总经理、总会计师、执行副总裁，深圳市莱英达集团有限责任公司总经济师、营运总监，深圳市新世纪饮水科技有限公司董事长兼总裁，深圳市坚达机械有限公司董事长，深圳市莱英达集团有限责任公司及深圳市瑞福德投资有限公司董事、副总裁等职，现任本公司董事、党委委员、常务副总经理。
郑光清	曾任本公司董事、副总经理、总工程师、执行副总裁等职，现任本公司副总经理、党委委员，四川长虹电子集团有限公司董事、党委委员。
巫英坚	曾任本公司副总经理，国家科技部高新司信息处处长、自动化处处长，绵阳市人民政府副市长、国家科技部火炬中心副主任（主持工作）等职，现任本公司董事、党委委员。 邬江：曾任本公司规划发展部部长、执行副总裁、副总经理，四川长虹电子集团有限公司副总经理等职，现任本公司董事、党委委员。
郭德轩	曾任本公司营销部副部长兼华北片区市场总监、部长，上海朝华科技公司助理总裁兼西南大区总经理等职，现任本公司副总经理。
谭明献	曾任本公司证券办主任、证券投资部部长、法务部部长、副总经理、执行副总裁、董事会秘书等职，现任本公司副总经理、党委委员。
杨军	曾任本公司资本运作部投资管理处处长、资产管理部部长、总经理助理等职。现任本公司副总经理、董事会秘书。
胡嘉	曾任本公司成本管理中心价格处处长、财务部应付处处长、财务部总账处处长，财务部副部长、部长等职务，现任本公司财务负责人。
黄大文	曾任本公司物资部部长、长虹器件公司副总经理、华意压缩机股份有限公司常务副总经理等职，现任本公司副总经理。
高朗	曾任本公司独立董事、国家经贸委技改司综合处长、国家经贸委技改司副司长等职。
钱鹏霄	曾任本公司独立董事、四川省绵阳地区林业局副局长、四川省平武县人民政府县长、绵阳市计划经济委员会主任、绵阳市人民政府副市长等职。
高筱苏	曾任本公司独立董事、贵州省黄平农机厂技术员，国家科委中国科技促进发展研究中心战略室副主任、主任，中信公司国研所处长、副所长，中国国际经济咨询公司副总经理、总经理等职。
黄友	曾任本公司独立董事、武汉市财政局干部，四川省财政厅财政法规会计制度处副处长，四川省注册会计师协会秘书长，法人代表等职。
贾小梁	曾在北京市体改委，国家体改委企业司，国务院生产委，国务院生产办、经贸办，国家经贸委工作，曾任国务院国有资产监督管理委员会企业改革局副局长，中国证监会股票发行与审核委员会第六、七、八届委员等职，现任本公司独立董事，中国国际金融有限公司投资银行委员会顾问。
宁向东	曾任哈佛商学院、伊利诺大学、新南威尔士大学、悉尼大学、香港中文大学访问学者。2000 年受聘任世界银行项目咨询专家、2004 年担任

	美国麦肯锡公司研究顾问。先后入选北京市跨世纪“百人工程”和社会科学“百人工程”计划。现任本公司独立董事，清华大学公司治理研究中心执行主任，清华大学经济管理学院创新、创业与战略系教授，博士生导师；航天科技控股集团股份有限公司独立董事，中国南方航空股份有限公司独立董事、潍柴动力股份有限公司独立董事、阳光城集团股份有限公司独立董事。
蔡春	教育部霍英东青年教师基金获得者、美国伊利诺大学（UIUC）高访学者，教育部新世纪优秀人才支持计划获得者，系统研究审计理论结构第一人。现任本公司独立董事，西南财经大学会计学教授（二级）、博士生导师；国家审计署国家审计准则咨询专家组专家、中国政府审计研究中心主任、世界银行贷款资助项目首席专家、教育部哲学社会科学重大课题攻关项目首席专家、国家社科基金重大项目首席专家、会计学国家级教学团队主持人、国务院学位委员会全国审计专业学位研究生教学指导委员会委员。
费敏英	曾任本公司销售处副处长、纪委副书记、审计部部长、监事会主席等职，现已退休。
余万春	曾任本公司财务部副部长、合肥美菱股份有限公司副总裁等职，现任本公司监事会主席、审计部部长、监事会办公室主任、纪检监察部部长、纪委办公室主任。
阳丹	曾任本公司质量部副部长、部长等职，现任本公司监事、副总工程师。
袁兵	曾任本公司安全与法务部部长、纪检监察部部长、监事会办公室主任，现任本公司监事、纪委副书记。
吴晓刚	曾任本公司团委副书记、书记，现任本公司职工监事、工会副主席、法务与知识产权部副部长。
唐德超	现任本公司职工监事，四川长虹技佳精工有限公司钣金模具厂工艺员，分工会主席。

其它情况说明

(二) 董事、监事、高级管理人员报告期内被授予的股权激励情况

适用 不适用

二、现任及报告期内离任董事、监事和高级管理人员的任职情况

(一) 在股东单位任职情况

适用 不适用

任职人员姓名	股东单位名称	在股东单位担任的职务	任期起始日期	任期终止日期
赵勇	四川长虹电子集团有限公司	董事长		
刘体斌	四川长虹电子集团有限公司	副董事长		
郑光清	四川长虹电子集团有限公司	董事		
李进	四川长虹电子集团有限公司	董事		
在股东单位任职情况的说明				

(二) 在其他单位任职情况

√适用 □不适用

任职人员姓名	其他单位名称	在其他单位担任的职务	任期起始日期	任期终止日期
赵勇	四川长虹佳华信息产品有限责任公司	董事长		
赵勇	四川世纪双虹显示器件有限公司	董事长		
赵勇	四川虹欧显示器件有限公司	董事长		
赵勇	四川长虹佳华数字技术有限公司	董事长		
赵勇	长虹佳华控股有限公司	董事长		
赵勇	北京长虹佳华智能系统有限公司	董事长		
刘体斌	四川长虹民生物流有限责任公司	董事长		
刘体斌	合肥美菱股份有限公司	董事长		
刘体斌	华意压缩机股份有限公司	董事长		
刘体斌	加西贝拉压缩机有限公司	董事长		
李进	合肥美菱股份有限公司	副董事长		
李进	华意压缩机股份有限公司	副董事长		
李进	加西贝拉压缩机有限公司	副董事长		
林茂祥	广州欢网科技有限责任公司	董事		
郑光清	四川长虹欣锐科技有限公司	董事长		
郑光清	四川长虹模塑科技有限公司	董事长		
郑光清	四川长虹器件科技有限公司	董事长		
郑光清	四川长虹技佳精工有限公司	董事长		
郑光清	四川长虹包装印务有限公司	董事长		
郑光清	四川长虹精密电子科技有限公司	董事长		
郑光清	四川世纪双虹显示器件有限公司	董事		
巫英坚	四川虹视显示技术有限公司	董事长		
巫英坚	陕西彩虹电子玻璃有限责任公司	董事		
巫英坚	上海数字电视国家工程研究中心有限公司	董事		
巫英坚	Elextra Investments B.V.	董事长		

巫英坚	ORION OLED CO, LTD	董事长		
邬江	长虹印尼电器有限责任公司	董事长		
郭德轩	乐家易连锁管理有限公司	董事长		
郭德轩	四川快益点电器服务连锁有限公司	董事长		
郭德轩	四川长虹民生物流有限责任公司	副董事长		
谭明献	四川长虹佳华信息产品有限责任公司	董事		
谭明献	四川长虹佳华数字技术有限公司	董事		
谭明献	长虹佳华（香港）资讯产品有限公司	董事		
谭明献	北京长虹佳华智能系统有限公司	董事		
杨军	北京长虹科技有限责任公司	董事长		
杨军	四川长虹创新投资有限公司	董事长		
杨军	四川虹扬投资有限公司	董事长		
杨军	四川长虹集团财务有限公司	董事		
杨军	成都长虹电子科技有限公司	董事		
杨军	长虹印尼电器有限责任公司	监事		
杨军	金峰通信有限责任公司	董事		
杨军	云南英茂通信股份有限公司	董事		
杨军	广州欢网科技有限责任公司	董事		
杨军	四川长虹佳华信息产品有限责任公司	董事		
杨军	四川长虹佳华数字技术有限公司	董事		
杨军	北京长虹佳华智能系统有限公司	董事		
杨军	长虹佳华（香港）资讯产品有限公司	董事		
杨军	长城证券有限责任公司	监事		
胡嘉	长虹印尼电器有限责任公司	监事		
胡嘉	长虹美国贸易有限公司	董事		
胡嘉	合肥美菱股份有限公司	监事		
胡嘉	四川长虹创新投资有限公司	董事		
胡嘉	四川长虹佳华信息产品有限责任公司	董事		
胡嘉	四川长虹佳华数字技术有限公司	董事		
胡嘉	北京长虹佳华智能系统有限公司	董事		

胡嘉	长虹（香港）贸易有限公司	董事长		
胡嘉	四川虹扬投资有限公司	董事、财务总监		
胡嘉	上海长虹国际贸易有限公司	董事长		
胡嘉	四川长虹集团财务有限公司	董事		
胡嘉	远信融资租赁有限公司	董事长		
黄大文	华意压缩机股份有限公司	董事		
黄大文	加西贝拉压缩机有限公司	董事		
黄大文	华意巴塞罗那压缩机有限公司	法人代表		
贾小梁	中国国际金融有限公司	投资银行委员会顾问		
宁向东	清华大学公司治理研究中心	执行主任		
宁向东	清华大学经济管理学院企业与政策系	教授、博士生导师		
宁向东	航天科技控股集团股份有限公司	独立董事		
宁向东	中国南方航空股份有限公司	独立董事		
宁向东	潍柴动力股份有限公司	独立董事		
宁向东	阳光城集团股份有限公司	独立董事		
蔡春	西南财经大学会计学院	教授(二级)、博士生导师		
余万春	四川电子军工集团有限公司	监事会主席		
余万春	合肥美菱股份有限公司	监事会主席		
余万春	四川长虹置业有限公司	监事		
余万春	四川长虹创新投资有限公司	监事		
余万春	四川长虹佳华信息产品有限责任公司	监事		
余万春	四川虹扬投资有限公司	监事		
余万春	安徽鑫昊等离子显示器件有限公司	监事		
阳丹	四川虹微技术有限公司	董事长		
阳丹	四川数字家庭产业技术研究院有限公司	董事长		

三、董事、监事、高级管理人员报酬情况

董事、监事、高级管理人员报酬的决策程序	
董事、监事、高级管理人员报酬确定依据	公司实行全员绩效考核制度，公司董事、监事和高级管理人员的报酬均与公司的经济效益挂钩，按公司统一考核标准考评。
董事、监事和高级管理人员报酬的应付报酬情况	
报告期末全体董事、监事和高级管理人员实际获得的报酬合计	

四、公司董事、监事、高级管理人员变动情况

姓名	担任的职务	变动情形	变动原因
巫英坚	副总经理	离任	换届
邬江	副总经理	离任	换届
李进	副总经理	离任	换届
李进	董事	选举	换届
谭明献	董事会秘书	离任	换届
杨军	副总经理、董事会秘书	聘任	换届
杨军	投资总监	离任	换届
高朗	独立董事	离任	换届
钱鹏霄	独立董事	离任	换届
高筱苏	独立董事	离任	换届
黄友	独立董事	离任	换届
蔡春	独立董事	选举	换届
费敏英	监事会主席	离任	换届
余万春	监事会主席	选举	换届
黄大文	副总经理	聘任	新聘

变动情况说明：

1、公司于 2014 年 5 月 28 日召开公司 2013 年度股东大会，会议选举赵勇先生、刘体斌先生、李进先生、林茂祥先生、巫英坚先生、邬江先生为公司第九届董事会董事；选举贾小梁先生、宁向东先生、蔡春先生为公司第九届董事会独立董事；选举余万春先生、阳丹先生、袁兵先生为公司第八届监事会监事。

2、公司于 2014 年 5 月 28 日召开公司第九届董事会第一次会议，会议选举赵勇先生为公司第九届董事会董事长，选举刘体斌先生为公司第九届董事会副董事长；续聘刘体斌先生为公司总经理，续聘林茂祥先生为公司常务副总经理，续聘郑光清先生、郭德轩先生、谭明献先生为公司副总经理，聘任杨军先生为公司副总经理兼任董事会秘书，续聘胡嘉女士为公司财务负责人。

3、公司于 2014 年 5 月 28 日召开公司第八届监事会第一次会议，会议选举余万春先生为公司第八届监事会监事会主席；经公司第三届第十八次职工代表团（组）长会议推荐，选举吴晓刚先生和唐德超先生为公司第八届监事会职工代表监事。

4、公司于 2014 年 11 月 21 日召开公司第九届董事会第八次会议，聘任黄大文先生为公司副总经理。

五、公司核心技术团队或关键技术人员情况

本报告期内，公司核心技术团队或关键技术人员未发生变化。

六、母公司和主要子公司的员工情况

(一) 员工情况

母公司在职员工的数量	15,278
主要子公司在职员工的数量	46,382
在职员工的数量合计	61,660
母公司及主要子公司需承担费用的离退休职工人数	5,173
专业构成	
专业构成类别	专业构成人数
生产人员	34,756
销售人员	14,454
技术人员	7,039
财务人员	1,180
行政人员	4,231
合计	61,660
教育程度	
教育程度类别	数量（人）
博士	35
硕士研究生	671
大学	9,431
大专	12,157
大专以下	39,366
合计	61,660

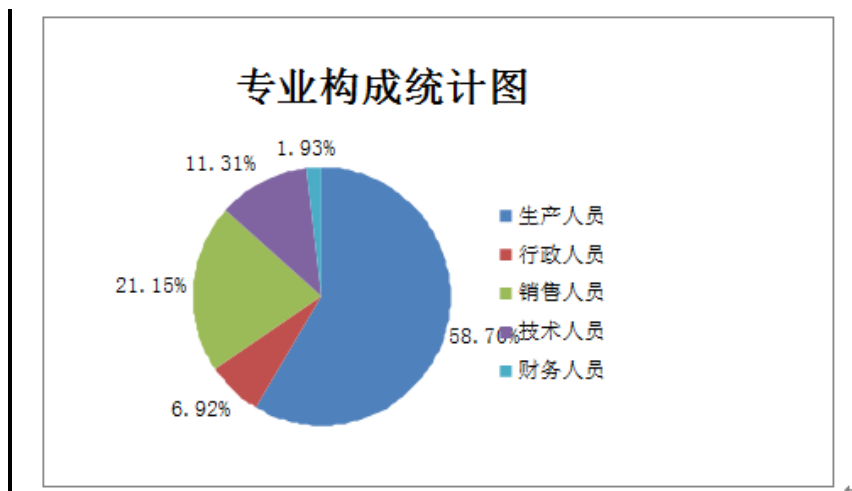
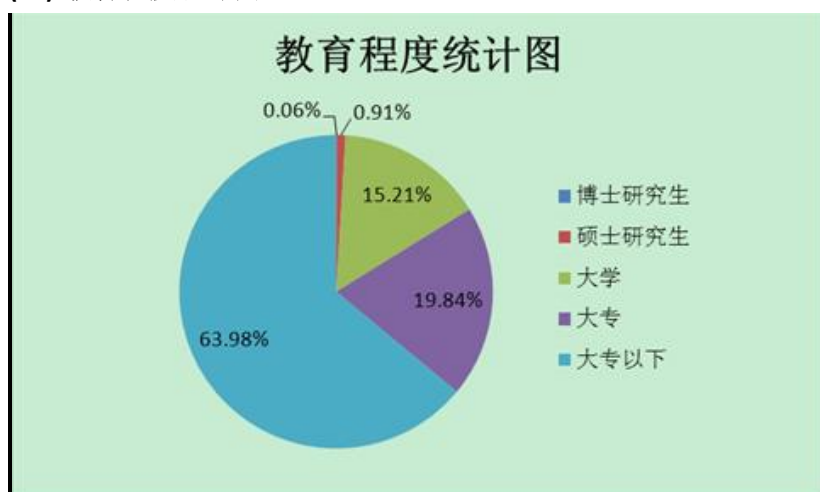
(二) 薪酬政策

公司薪酬政策遵循“为岗位付薪、为能力付薪、为业绩付薪”的付薪理念，坚持“适度竞争”、“激励为主兼顾保障”以及“公平性”的薪酬分配原则，实行基本工资+浮动工资的薪酬结构，鼓励员工以优良业绩获取薪酬增长，从而促进公司及员工的发展和成长。

(三) 培训计划

为提高公司全员的整体素质、业务水平，公司依据战略规划结合实际情况制定系统培训计划，采用“内训为主，辅以外训”的方式，由人力资源部门组织实施。内部培训包括各领域专业人员的各类任职资格和提升培训，包括管理人员的管理技能、管理知识培训，专业技术人员的专业技能、专业知识培训，新员工的岗前培训等，外部培训包括外派优秀员工的能力提升培训、组织高管参加监管部门的培训等。

公司人力资源部负责做好培训计划、组织、实施，对培训效果进行评估和跟踪，为每位员工建立完整的培训档案。

(四) 专业构成统计图**(五) 教育程度统计图****第九节 公司治理****一、公司治理及内幕知情人登记管理等相关情况说明****1、公司治理基本情况**

报告期内，公司严格按照《公司法》、《证券法》、《上市公司治理准则》、《上海证券交易所股票上市规则》等法律法规的要求，结合实际，加强信息披露工作，不断完善公司法人治理结构，规范公司运作，细化公司内部控制制度，切实维护公司及全体股东利益。

公司董事会认为，公司法人治理的实际情况符合中国证监会《上市公司治理准则》的基本要求，具体情况如下：

(1) 股东与股东大会：报告期内，公司严格按照相关法律法规、《公司章程》及《股东大会议事规则》的有关规定组织和召开股东大会。在股东大会召开前，公司及时公布会议资料，确保股东能够公平地了解拟审议事项，维护了股东的知情权。在会议召开过程中，律师对股东审议及表决程序进行现场见证，保证会议进行的合法合规性，能够使股东，特别是中小股东的权益得到保障。

(2) 控股股东与上市公司：公司控股股东依法行使出资人的权利和义务，没有超越股东大会直接干预公司决策和生产经营，公司与控股股东之间能够做到人员、资产、财务分开，机构、业务独立，且各自独立核算、独立承担责任和风险。公司董事会、监事会和内部机构均独立运作。

(3) 董事和董事会：公司严格按照《公司章程》规定的董事选聘程序选举董事；公司董事会的人数和人员构成符合法律、法规的要求；公司在董事会之下设置战略、审计、提名、薪酬与考核四个专门委员会，董事会建设趋于合理化；公司各位董事能够依据《董事会议事规则》等制度，以认真负责的态度出席董事会和股东大会，正确行使董事职权，谨慎决策；积极参加有关培训，学习并熟悉相关法律、法规，知晓作为董事的权利、义务和责任。

(4) 监事和监事会：公司监事会严格执行《公司法》、《公司章程》的有关规定，监事会的人数和人员构成符合法律、法规的要求，监事能认真履行自己的职责，本着对公司股东负责的态度，对公司的重要事项、财务及董事、高级管理人员履行职责的合法、合规性进行监督。

(5) 信息披露：公司按照《上海证券交易所股票上市规则》、《公司章程》和《信息披露管理制度》等有关规定，依法履行信息披露义务，确保披露信息的真实、及时、准确、完整，使所有股东有平等机会获得信息，切实维护了股东的利益。

(6) 利益相关者：公司能充分尊重和维护银行及其他债权人、员工、顾客和其他利益相关者的合法权益，相互之间能够实现良好沟通，共同推进公司持续、稳定发展。

2、内幕知情人登记管理情况

报告期内，公司严格按照《四川长虹电器股份有限公司内幕信息知情人登记管理制度》对重要事项进行了内幕信息知情人的登记和报备。

公司治理与《公司法》和中国证监会相关规定的要求是否存在差异；如有差异，应当说明原因目前，公司治理结构较为完善，与《公司法》和中国证监会的有关文件要求不存在差异。

二、股东大会情况简介

会议届次	召开日期	会议议案名称	决议情况	决议刊登的指定网站的查询索引	决议刊登的披露日期
2013 年度股东大会	2014 年 5 月 28 日	1、关于为长虹（香港）贸易有限公司增加 7 亿美元信用担保额度的议案；2、关于为长虹中东电器有限责任公司提供 5000 万美元信用担保额度的议案；3、公司 2013 年度报告（正文及摘要）；4、公司 2013 年度董事会工作报告；5、公司 2013 年度监事会工作报告；6、关于公司 2013 年度计提资产减值准备的议案；7、公司 2013 年度财务决算报告；8、公司 2013 年度利润分配及资本公积金转增股本的议案；9、关于续聘公司 2014 年度会计师事务所的议案；10、关于预计 2014 年日常关联交易的议案；11、关于修订《公司章程》的议案；12、关于 2014 年公司对部分控股子公司提供信用担保的议案；13、关于修订《公司股东大会议事规则》的议案；14、关于修订《公司董事会议事规则》的议案；15、关于确定公司第九届董事会独立董事津贴标准的议案；16、关于推荐公司第九届董事会董事候选人的议案；17、关于推荐公司第八届监事会监事候选人的议案	上述议案全部审议通过	www. sse. com. cn	2014 年 5 月 30 日
2014 年第一次临时股东大会	2014 年 12 月 15 日	1、关于长虹（香港）贸易有限公司发行商业票据并提供相关信用担保额度的议案；2、关于出售四川虹欧显示器的议案	上述议案全部	www. sse. com. cn	2014 年 12 月 16 日

东大会		件有限公司 61.48%股权的议案；3、关于公司与绵阳达坤投资有限公司签署《附条件生效的股权转让协议》的议案	审议通过		
-----	--	--	------	--	--

股东大会情况说明

三、董事履行职责情况

(一) 董事参加董事会和股东大会的情况

董事姓名	是否独立董事	参加董事会情况						参加股东大会情况 出席股东大会的次数
		本年应参加董事会次数	亲自出席次数	以通讯方式参加次数	委托出席次数	缺席次数	是否连续两次未亲自参加会议	
赵勇	否	18	18	13	1	0	否	2
刘体斌	否	18	18	13	0	0	否	2
李进	否	12	12	9	0	0	否	2
林茂祥	否	18	18	13	0	0	否	2
巫英坚	否	18	18	14	1	0	否	2
邬江	否	18	18	13	0	0	否	2
高朗	是	6	6	4	0	0	否	1
钱鹏霄	是	6	6	4	0	0	否	0
高筱苏	是	6	6	4	0	0	否	0
黄友	是	6	6	4	0	0	否	0
贾小梁	是	18	18	16	0	0	否	0
宁向东	是	18	18	16	0	0	否	0
蔡春	是	12	12	11	0	0	否	1

连续两次未亲自出席董事会会议的说明

年内召开董事会会议次数	18
其中：现场会议次数	1
通讯方式召开会议次数	13
现场结合通讯方式召开会议次数	4

(二) 独立董事对公司有关事项提出异议的情况

独立董事姓名	独立董事提出异议的有关事项内容	异议的内容	是否被采纳	备注

独立董事对公司有关事项提出异议的说明

四、监事会发现公司存在风险的说明

监事会对报告期内的监督事项无异议。

五、报告期内对高级管理人员的考评机制，以及激励机制的建立、实施情况

公司建立了高级管理人员的绩效评价标准与激励约束机制，公司根据年度方针目标实施情况，按照 KPI 指标对个人业绩和绩效进行考评。

第十节 内部控制

一、内部控制责任声明及内部控制制度建设情况

建立健全并有效实施内部控制是公司董事会的责任；监事会对董事会建立与实施内部控制进行监督；经理层负责组织实施公司内部控制的日常运行。公司已经根据基本规范、评价指引及其他相关法律法规的要求，对公司截至2014年12月31日的内部控制设计与运行的有效性进行了自我评价。报告期内，公司对纳入评价范围的业务与事项均已建立了内部控制，并得以有效执行，达到了公司内部控制的目標，不存在重大缺陷。自内部控制评价报告基准日至内部控制评价报告发出日之间未发生对评价结论产生实质性影响的内部控制的重大变化。

公司依照《企业内部控制基本规范》及配套的《企业内部控制应用指引》和《企业内部控制评价指引》等相关法律、法规和监管规则的要求，结合实际情况制定了公司《内部控制手册》、《内部控制评价手册》等制度。2014年公司严格依据上述相关文件要求，开展内控评价工作。

是否披露内部控制自我评价报告：是

二、内部控制审计报告的相关情况说明

公司编制并披露了《2014年度内部控制评价报告》，信永中和会计师事务所对公司内部控制进行了审计，并出具了《内部控制审计报告》。上述报告全文刊登在上海证券交易所网站 www.sse.com.cn。

是否披露内部控制审计报告：是

三、年度报告重大差错责任追究制度及相关执行情况说明

根据中国证监会相关要求，公司制订了《四川长虹电器股份有限公司年报信息披露重大差错责任追究制度》，明确了公司董事、监事、高级管理人员、各部门及分公司负责人、各子公司负责人、控股股东及实际控制人以及与年报信息披露工作有关的其他人员违反信息披露相关法律法规及规章规定，不履行或者不正确履行职责、义务或因其他个人原因，发生重大会计差错更正、重大遗漏信息补充等信息披露重大差错或造成不良社会影响时的责任追究范围、方式及程序，将对提高公司规范运作水平，增强信息披露的真实性、准确性、完整性和及时性起到推动作用。

截至报告期末，公司未出现年报信息披露重大差错。

第十一节 财务报告

一、审计报告

XYZH/2014CDA3031-1

四川长虹电器股份有限公司全体股东：

我们审计了后附的四川长虹电器股份有限公司（以下简称四川长虹公司）财务报表，包括 2014 年 12 月 31 日的合并及母公司资产负债表，2014 年度的合并及母公司利润表、合并及母公司现金流量表、合并及母公司股东权益变动表以及财务报表附注。

一、管理层对财务报表的责任

编制和公允列报财务报表是四川长虹公司管理层的责任，这种责任包括：（1）按照企业会计准则的规定编制财务报表，并使其实现公允反映；（2）设计、执行和维护必要的内部控制，以使财务报表不存在由于舞弊或错误导致的重大错报。

二、注册会计师的责任

我们的责任是在执行审计工作的基础上对财务报表发表审计意见。我们按照中国注册会计师审计准则的规定执行了审计工作。中国注册会计师审计准则要求我们遵守职业道德守则，计划和执行审计工作以对财务报表是否不存在重大错报获取合理保证。

审计工作涉及实施审计程序，以获取有关财务报表金额和披露的审计证据。选择的审计程序取决于注册会计师的判断，包括对由于舞弊或错误导致的财务报表重大错报风险的评估。在进行风险评估时，注册会计师考虑与财务报表编制和公允列报相关的内部控制，以设计恰当的审计程序。审计工作还包括评价管理层选用会计政策的恰当性和作出会计估计的合理性，以及评价财务报表的总体列报。

我们相信，我们获取的审计证据是充分、适当的，为发表审计意见提供了基础。

三、审计意见

我们认为，四川长虹公司财务报表在所有重大方面按照企业会计准则的规定编制，公允反映了四川长虹公司 2014 年 12 月 31 日的合并及母公司财务状况以及 2014 年度的合并及母公司经营成果和现金流量。

信永中和会计师事务所（特殊普通合伙）

中国注册会计师：李夕甫

中国注册会计师：张小容

中国 北京

二〇一五年三月三十日

二、财务报表

合并资产负债表

2014 年 12 月 31 日

编制单位：四川长虹电器股份有限公司

单位：元 币种：人民币

项目	附注	期末余额	期初余额
流动资产：			
货币资金	六.1	13,999,811,942.03	13,438,237,115.92
结算备付金			
拆出资金			
以公允价值计量且其变动计入当期损益的金融资产	六.2	86,304,077.30	26,037,106.89
衍生金融资产			
应收票据	六.3	8,872,161,928.39	8,321,966,241.30
应收账款	六.4	8,474,051,341.98	8,162,357,693.32
预付款项	六.5	1,645,895,852.83	767,942,943.85
应收保费			
应收分保账款			
应收分保合同准备金			
应收利息	六.6	127,185,202.98	107,607,545.09
应收股利	六.7		3,321,429.92
其他应收款	六.8	3,094,792,603.74	661,423,610.65
买入返售金融资产			
存货	六.9	11,917,256,315.87	12,541,792,565.03
划分为持有待售的资产			
一年内到期的非流动资产			
其他流动资产	六.10	277,751,637.99	102,168,828.56
流动资产合计		48,495,210,903.11	44,132,855,080.53
非流动资产：			
发放贷款及垫款			
可供出售金融资产	六.11	262,790,103.23	290,553,128.99
持有至到期投资			
长期应收款	六.12	57,302,091.62	4,557,409.67
长期股权投资	六.13	946,531,513.64	881,994,204.84
投资性房地产	六.14	481,782,181.67	451,310,029.10
固定资产	六.15	5,785,652,513.24	8,194,590,460.33
在建工程	六.16	367,578,954.09	850,802,848.05
工程物资			
固定资产清理	六.17	95,391,177.29	76,241,771.41
生产性生物资产			
油气资产			
无形资产	六.18	3,181,829,157.41	3,442,390,619.44
开发支出	六.19	189,871,078.92	174,720,197.18
商誉	六.20	162,840,340.18	165,106,772.29
长期待摊费用	六.21	7,213,027.31	15,412,633.94
递延所得税资产	六.22	188,148,765.27	156,473,311.24
其他非流动资产	六.23	2,465,107.00	
非流动资产合计		11,729,396,010.87	14,704,153,386.48

资产总计		60,224,606,913.98	58,837,008,467.01
流动负债:			
短期借款	六.24	13,388,072,362.19	14,648,873,322.68
向中央银行借款			
吸收存款及同业存放			
拆入资金			
以公允价值计量且其变动计入当期损益的金融负债	六.25	8,652,670.00	59,781,854.97
衍生金融负债			
应付票据	六.26	4,357,441,531.16	5,140,934,177.28
应付账款	六.27	8,817,745,769.58	8,292,451,166.28
预收款项	六.28	1,566,951,873.01	1,503,581,189.70
卖出回购金融资产款			
应付手续费及佣金			
应付职工薪酬	六.29	510,272,802.20	474,795,102.68
应交税费	六.30	-311,923,693.56	-521,256,748.58
应付利息	六.31	145,637,085.41	63,589,675.59
应付股利	六.32	5,683,064.21	71,266,762.22
其他应付款	六.33	2,725,703,888.31	2,738,182,962.08
应付分保账款			
保险合同准备金			
代理买卖证券款			
代理承销证券款			
划分为持有待售的负债			
一年内到期的非流动负债	六.34	3,361,918,825.11	841,379,973.43
其他流动负债	六.35	3,000,000,000.00	
流动负债合计		37,576,156,177.62	33,313,579,438.33
非流动负债:			
长期借款	六.36	2,024,151,635.90	1,853,739,050.16
应付债券	六.37		2,753,039,361.55
其中: 优先股			
永续债			
长期应付款			
长期应付职工薪酬	六.38	251,729,541.61	225,670,429.45
专项应付款	六.39	31,520,000.00	-
预计负债	六.40	445,286,332.32	495,974,155.93
递延收益	六.41	410,954,309.14	618,376,269.79
递延所得税负债	六.22	32,390,984.45	74,781,241.69
其他非流动负债			
非流动负债合计		3,196,032,803.42	6,021,580,508.57
负债合计		40,772,188,981.04	39,335,159,946.90
所有者权益			
股本	六.42	4,616,244,222.00	4,616,244,222.00
其他权益工具			
其中: 优先股			
永续债			
资本公积	六.43	3,870,330,230.62	3,849,703,979.92
减: 库存股			

其他综合收益	六.44	28,881,088.63	-1,985,864.00
专项储备			
盈余公积	六.45	3,455,121,978.12	3,455,121,978.12
一般风险准备			
未分配利润	六.46	2,081,537,704.28	2,125,073,030.28
归属于母公司所有者权益合计		14,052,115,223.65	14,044,157,346.32
少数股东权益	六.47	5,400,302,709.29	5,457,691,173.79
所有者权益合计		19,452,417,932.94	19,501,848,520.11
负债和所有者权益总计		60,224,606,913.98	58,837,008,467.01

法定代表人：赵勇

主管会计工作负责人：胡嘉

会计机构负责人：沈云岸

母公司资产负债表

2014 年 12 月 31 日

编制单位：四川长虹电器股份有限公司

单位：元 币种：人民币

项目	附注	期末余额	期初余额
流动资产：			
货币资金		7,461,881,039.34	7,595,945,693.95
以公允价值计量且其变动计入当期损益的金融资产		67,953,037.03	26,037,106.89
衍生金融资产			
应收票据		4,322,054,226.36	5,008,918,635.43
应收账款	十六.1	2,374,287,970.41	3,520,818,457.43
预付款项		956,485,983.64	289,428,940.15
应收利息		131,298,119.10	106,777,946.69
应收股利			
其他应收款	十六.2	4,412,404,139.11	3,975,945,392.00
存货		3,771,236,560.50	3,347,350,215.43
划分为持有待售的资产			
一年内到期的非流动资产			
其他流动资产			
流动资产合计		23,497,601,075.49	23,871,222,387.97
非流动资产：			
可供出售金融资产		246,761,316.58	273,869,285.02
持有至到期投资			
长期应收款			
长期股权投资	十六.3	5,824,169,198.70	7,279,327,721.37
投资性房地产		711,431,555.95	719,478,302.81
固定资产		761,109,276.09	857,852,229.72
在建工程		27,965,095.68	25,417,381.32
工程物资			
固定资产清理		19,117,547.97	
生产性生物资产			
油气资产			
无形资产		1,932,325,143.82	1,927,331,966.08
开发支出		14,034,902.43	17,768,124.16

商誉			
长期待摊费用			
递延所得税资产			
其他非流动资产			
非流动资产合计		9,536,914,037.22	11,101,045,010.48
资产总计		33,034,515,112.71	34,972,267,398.45
流动负债:			
短期借款		3,350,976,794.85	4,982,302,675.48
以公允价值计量且其变动计入当期损益的金融负债		8,571,500.00	47,676,287.47
衍生金融负债			
应付票据		882,712,942.46	1,483,615,115.15
应付账款		6,211,124,936.70	7,329,187,929.02
预收款项		322,988,073.76	638,906,464.53
应付职工薪酬		44,295,473.75	50,359,809.32
应交税费		-383,900,830.75	-207,965,807.39
应付利息		133,054,615.32	35,189,243.64
应付股利		3,269,067.37	3,308,318.53
其他应付款		3,890,747,060.06	3,368,953,658.09
划分为持有待售的负债			
一年内到期的非流动负债		3,301,624,697.79	292,183,660.02
其他流动负债		3,000,000,000.00	
流动负债合计		20,765,464,331.31	18,023,717,353.86
非流动负债:			
长期借款		1,055,960,785.73	381,056,250.00
应付债券			2,753,039,361.55
其中：优先股			
永续债			
长期应付款			
长期应付职工薪酬		175,806,750.33	182,649,684.56
专项应付款			
预计负债		91,786,936.60	88,106,400.00
递延收益		142,971,870.09	147,359,417.94
递延所得税负债		23,380,230.32	61,877,707.49
其他非流动负债			
非流动负债合计		1,489,906,573.07	3,614,088,821.54
负债合计		22,255,370,904.38	21,637,806,175.40
所有者权益:			
股本		4,616,244,222.00	4,616,244,222.00
其他权益工具			
其中：优先股			
永续债			
资本公积		3,978,126,582.26	3,939,629,105.09
减：库存股			
其他综合收益			
专项储备			
盈余公积		3,455,121,978.12	3,455,121,978.12
未分配利润		-1,270,348,574.05	1,323,465,917.84

所有者权益合计		10,779,144,208.33	13,334,461,223.05
负债和所有者权益总计		33,034,515,112.71	34,972,267,398.45

法定代表人：赵勇

主管会计工作负责人：胡嘉

会计机构负责人：沈云岸

合并利润表

2014年1—12月

单位：元 币种：人民币

项目	附注	本期发生额	上期发生额
一、营业总收入		59,503,900,596.63	58,875,274,661.52
其中：营业收入	六.48	59,503,900,596.63	58,875,274,661.52
利息收入			
已赚保费			
手续费及佣金收入			
二、营业总成本		59,897,663,106.87	58,276,779,700.05
其中：营业成本	六.48	50,925,117,999.91	49,133,947,580.59
利息支出			
手续费及佣金支出			
退保金			
赔付支出净额			
提取保险合同准备金净额			
保单红利支出			
分保费用			
营业税金及附加	六.49	440,662,619.33	485,402,950.93
销售费用	六.50	4,704,514,363.86	5,190,134,470.13
管理费用	六.51	3,013,868,855.36	2,709,518,877.80
财务费用	六.52	201,029,052.39	119,670,894.29
资产减值损失	六.53	612,470,216.02	638,104,926.31
加：公允价值变动收益（损失以“-”号填列）	六.54	100,924,432.37	31,527,644.51
投资收益（损失以“-”号填列）	六.55	303,859,006.94	-79,537,260.39
其中：对联营企业和合营企业的投资收益		41,188,823.51	18,342,467.54
汇兑收益（损失以“-”号填列）			
三、营业利润（亏损以“-”号填列）		11,020,929.07	550,485,345.59
加：营业外收入	六.56	574,455,273.37	572,188,890.67
其中：非流动资产处置利得		56,336,265.56	100,228,778.55
减：营业外支出	六.57	51,948,586.49	106,356,862.91
其中：非流动资产处置损失		18,657,444.94	95,409,775.00
四、利润总额（亏损总额以“-”号填列）		533,527,615.95	1,016,317,373.35
减：所得税费用	六.58	266,025,396.79	259,086,961.25
五、净利润（净亏损以“-”号填列）		267,502,219.16	757,230,412.10
归属于母公司所有者的净利润		58,857,812.40	512,481,605.58
少数股东损益		208,644,406.76	244,748,806.52
六、其他综合收益的税后净额		27,411,993.57	2,220,307.70
归属母公司所有者的其他综合收益的税后净额	六.44	30,866,952.63	6,163,621.61

(一)以后不能重分类进损益的其他综合收益		1,176,274.42	589,843.84
1.重新计量设定受益计划净负债或净资产的变动			
2.权益法下在被投资单位不能重分类进损益的其他综合收益中享有的份额			
3.其他		1,176,274.42	589,843.84
(二)以后将重分类进损益的其他综合收益		29,690,678.21	5,573,777.77
1.权益法下在被投资单位以后将重分类进损益的其他综合收益中享有的份额			
2.可供出售金融资产公允价值变动损益			
3.持有至到期投资重分类为可供出售金融资产损益			
4.现金流量套期损益的有效部分			
5.外币财务报表折算差额		29,690,678.21	5,573,777.77
6.其他			
归属于少数股东的其他综合收益的税后净额	六.44	-3,454,959.06	-3,943,313.91
七、综合收益总额		294,914,212.73	759,450,719.80
归属于母公司所有者的综合收益总额		89,724,765.03	518,645,227.19
归属于少数股东的综合收益总额		205,189,447.70	240,805,492.61
八、每股收益：			
(一)基本每股收益(元/股)		0.0128	0.1110
(二)稀释每股收益(元/股)		0.0128	0.1110

本期发生同一控制下企业合并的，被合并方在合并前实现的净利润为：_____元，上期被合并方实现的净利润为：_____元。

法定代表人：赵勇 主管会计工作负责人：胡嘉 会计机构负责人：沈云岸

母公司利润表

2014年1—12月

单位：元 币种：人民币

项目	附注	本期发生额	上期发生额
一、营业收入	十六.4	22,259,257,607.38	26,131,669,444.20
减：营业成本	十六.4	19,913,165,127.23	22,489,288,608.01
营业税金及附加		145,207,296.48	179,868,898.72
销售费用		2,640,580,189.14	2,877,155,229.65
管理费用		602,823,648.79	579,130,292.69
财务费用		-190,874,668.35	-185,370,783.69
资产减值损失		264,884,290.36	389,093,149.31
加：公允价值变动收益（损失以“-”号填列）		81,020,717.61	40,142,709.48
投资收益（损失以“-”号填列）	十六.5	-1,606,040,336.52	136,401,809.53
其中：对联营企业和合营企业的投资收益		31,089,737.33	5,297,239.15
二、营业利润（亏损以“-”号填列）		-2,641,547,895.18	-20,951,431.48
加：营业外收入		155,328,073.58	217,336,037.51

其中：非流动资产处置利得		41,801,199.11	1,004,041.97
减：营业外支出		15,269,785.85	45,435,795.39
其中：非流动资产处置损失		1,429,799.77	43,100,741.33
三、利润总额（亏损总额以“-”号填列）		-2,501,489,607.45	150,948,810.64
减：所得税费用			27,514,910.01
四、净利润（净亏损以“-”号填列）		-2,501,489,607.45	123,433,900.63
五、其他综合收益的税后净额			
（一）以后不能重分类进损益的其他综合收益			
1. 重新计量设定受益计划净负债或净资产的变动			
2. 权益法下在被投资单位不能重分类进损益的其他综合收益中享有的份额			
（二）以后将重分类进损益的其他综合收益			
1. 权益法下在被投资单位以后将重分类进损益的其他综合收益中享有的份额			
2. 可供出售金融资产公允价值变动损益			
3. 持有至到期投资重分类为可供出售金融资产损益			
4. 现金流量套期损益的有效部分			
5. 外币财务报表折算差额			
6. 其他			
六、综合收益总额		-2,501,489,607.45	123,433,900.63
七、每股收益：			
（一）基本每股收益（元/股）			
（二）稀释每股收益（元/股）			

法定代表人：赵勇

主管会计工作负责人：胡嘉

会计机构负责人：沈云岸

合并现金流量表

2014 年 1—12 月

单位：元 币种：人民币

项目	附注	本期发生额	上期发生额
一、经营活动产生的现金流量：			
销售商品、提供劳务收到的现金		61,309,370,897.49	59,021,729,519.15
客户存款和同业存放款项净增加额			
向中央银行借款净增加额			
向其他金融机构拆入资金净增加额			
收到原保险合同保费取得的现金			
收到再保险业务现金净额			
保户储金及投资款净增加额			
处置以公允价值计量且其变动计入当期损益的金融资产净增加额			
收取利息、手续费及佣金的现金			
拆入资金净增加额			

回购业务资金净增加额			
收到的税费返还		859,395,529.68	577,940,126.83
收到其他与经营活动有关的现金	六.60	262,868,731.92	2,537,183,306.82
经营活动现金流入小计		62,431,635,159.09	62,136,852,952.80
购买商品、接受劳务支付的现金		51,781,690,765.74	50,785,911,320.29
客户贷款及垫款净增加额			
存放中央银行和同业款项净增加额			
支付原保险合同赔付款项的现金			
支付利息、手续费及佣金的现金			
支付保单红利的现金			
支付给职工以及为职工支付的现金		3,809,371,733.06	3,632,539,373.40
支付的各项税费		2,009,110,128.59	1,898,868,965.09
支付其他与经营活动有关的现金	六.60	2,910,718,045.89	2,930,250,146.96
经营活动现金流出小计		60,510,890,673.28	59,247,569,805.74
经营活动产生的现金流量净额		1,920,744,485.81	2,889,283,147.06
二、投资活动产生的现金流量：			
收回投资收到的现金		1,432,342,462.72	597,538,342.08
取得投资收益收到的现金		29,454,868.23	19,137,639.24
处置固定资产、无形资产和其他长期资产收回的现金净额		211,160,229.30	266,146,602.86
处置子公司及其他营业单位收到的现金净额		51,812,140.91	
收到其他与投资活动有关的现金	六.60	797,365,564.66	608,829,550.62
投资活动现金流入小计		2,522,135,265.82	1,491,652,134.80
购建固定资产、无形资产和其他长期资产支付的现金		1,657,283,381.65	1,397,048,875.23
投资支付的现金		1,729,678,291.05	1,190,183,636.68
质押贷款净增加额			
取得子公司及其他营业单位支付的现金净额			
支付其他与投资活动有关的现金	六.60	65,706,484.13	22,592,062.58
投资活动现金流出小计		3,452,668,156.83	2,609,824,574.49
投资活动产生的现金流量净额		-930,532,891.01	-1,118,172,439.69
三、筹资活动产生的现金流量：			
吸收投资收到的现金		10,105,696.40	1,082,020,000.28
其中：子公司吸收少数股东投资收到的现金		2,825,690.80	
取得借款收到的现金		21,228,979,761.62	18,750,146,478.30
发行债券收到的现金			
收到其他与筹资活动有关的现金	六.60	1,714,451,309.05	
筹资活动现金流入小计		22,953,536,767.07	19,832,166,478.58
偿还债务支付的现金		17,931,004,689.18	17,960,884,312.19
分配股利、利润或偿付利息支付的现金		772,144,671.76	897,808,578.76
其中：子公司支付给少数股东的股利、利润		70,438,339.77	328,830,017.39
支付其他与筹资活动有关的现金	六.60	3,068,611,285.41	2,364,965,587.15
筹资活动现金流出小计		21,771,760,646.35	21,223,658,478.10

筹资活动产生的现金流量净额		1,181,776,120.72	-1,391,491,999.52
四、汇率变动对现金及现金等价物的影响		107,475,706.82	-158,534,876.47
五、现金及现金等价物净增加额		2,279,463,422.34	221,083,831.38
加：期初现金及现金等价物余额		9,790,487,577.18	9,569,403,745.80
六、期末现金及现金等价物余额		12,069,950,999.52	9,790,487,577.18
七、6个月以上使用受限的现金及现金等价物余额的现金及现金等价物余额		1,929,860,942.51	3,647,749,538.74

法定代表人：赵勇

主管会计工作负责人：胡嘉

会计机构负责人：沈云岸

母公司现金流量表

2014年1—12月

单位：元 币种：人民币

项目	附注	本期发生额	上期发生额
一、经营活动产生的现金流量：			
销售商品、提供劳务收到的现金		18,551,230,896.66	21,072,737,108.36
收到的税费返还		95,099,970.27	73,531,689.01
收到其他与经营活动有关的现金		105,542,174.37	1,835,674,201.90
经营活动现金流入小计		18,751,873,041.30	22,981,942,999.27
购买商品、接受劳务支付的现金		16,474,041,567.27	17,568,127,424.54
支付给职工以及为职工支付的现金		1,000,002,762.01	869,675,024.91
支付的各项税费		413,500,544.35	451,067,751.58
支付其他与经营活动有关的现金		1,968,884,468.90	1,354,002,901.83
经营活动现金流出小计		19,856,429,342.53	20,242,873,102.86
经营活动产生的现金流量净额		-1,104,556,301.23	2,739,069,896.41
二、投资活动产生的现金流量：			
收回投资收到的现金		129,815,315.85	127,338,332.66
取得投资收益收到的现金		23,970,581.88	264,268,118.19
处置固定资产、无形资产和其他长期资产收回的现金净额		122,361,805.62	175,702.99
处置子公司及其他营业单位收到的现金净额			
收到其他与投资活动有关的现金		5,350,985,680.56	7,317,893,227.00
投资活动现金流入小计		5,627,133,383.91	7,709,675,380.84
购建固定资产、无形资产和其他长期资产支付的现金		728,699,447.42	331,060,385.92
投资支付的现金		235,931,740.00	1,027,023,999.52
取得子公司及其他营业单位支付的现金净额			
支付其他与投资活动有关的现金		5,156,088,236.08	6,784,475,336.48
投资活动现金流出小计		6,120,719,423.50	8,142,559,721.92
投资活动产生的现金流量净额		-493,586,039.59	-432,884,341.08
三、筹资活动产生的现金流量：			
吸收投资收到的现金			
取得借款收到的现金		10,013,160,000.95	6,577,700,743.44
收到其他与筹资活动有关的现金		3,790,982,286.09	1,295,855,798.14
筹资活动现金流入小计		13,804,142,287.04	7,873,556,541.58

偿还债务支付的现金		6,444,892,279.05	8,096,824,941.87
分配股利、利润或偿付利息支付的现金		272,368,667.45	221,671,102.00
支付其他与筹资活动有关的现金		3,998,406,986.11	2,321,968,589.67
筹资活动现金流出小计		10,715,667,932.61	10,640,464,633.54
筹资活动产生的现金流量净额		3,088,474,354.43	-2,766,908,091.96
四、汇率变动对现金及现金等价物的影响		70,060,173.99	-159,073,383.05
五、现金及现金等价物净增加额		1,560,392,187.60	-619,795,919.68
加：期初现金及现金等价物余额		4,289,863,229.28	4,909,659,148.96
六、期末现金及现金等价物余额		5,850,255,416.88	4,289,863,229.28
七、6 个月以上使用受限的现金及现金等价物余额的现金及现金等价物余额		1,611,625,622.46	3,306,082,464.67

法定代表人：赵勇

主管会计工作负责人：胡嘉

会计机构负责人：沈云岸

合并所有者权益变动表
2014 年 1—12 月

单位:元 币种:人民币

项目	本期												
	归属于母公司所有者权益										少数股东权益	所有者权益合计	
	股本	其他权益工具			资本公积	减:库存股	其他综合收益	专项储备	盈余公积	一般风险准备			未分配利润
	优先股	永续债	其他										
一、上年期末余额	4,616,244,222.00				3,849,703,979.92		-1,985,864.00		3,455,121,978.12		2,125,073,030.28	5,457,691,173.79	19,501,848,520.11
加: 会计政策变更											-10,068,253.96	-24,878,826.77	-34,947,080.73
前期差错更正													
同一控制下企业合并													
其他													
二、本年期初余额	4,616,244,222.00				3,849,703,979.92		-1,985,864.00		3,455,121,978.12		2,115,004,776.32	5,432,812,347.02	19,466,901,439.38
三、本期增减变动金额(减少以“-”号填列)					20,626,250.70		30,866,952.63				-33,467,072.04	-32,509,637.73	-14,483,506.44
(一) 综合收益总额							30,866,952.63				58,857,812.40	205,189,447.70	294,914,212.73
(二) 所有者投入和减少资本					20,626,250.70							-167,260,745.66	-146,634,494.96
1. 股东投入的普通股												-167,260,745.66	-167,260,745.66
2. 其他权益工具持有者投入资本													
3. 股份支付计入所有者权益的金额													
4. 其他					20,626,250.70								20,626,250.70
(三) 利润分配											-92,324,884.44	-70,438,339.77	-162,763,224.21
1. 提取盈余公积													
2. 提取一般风险准备													
3. 对所有者(或股东)的分配											-92,324,884.44		-92,324,884.44
4. 其他												-70,438,339.77	-70,438,339.77
(四) 所有者权益内部结转													
1. 资本公积转增资本(或股本)													
2. 盈余公积转增资本(或股本)													
3. 盈余公积弥补亏损													
4. 其他													
(五) 专项储备													

2014 年年度报告

1. 本期提取													
2. 本期使用													
(六) 其他													
四、本期末余额	4,616,244,222.00				3,870,330,230.62		28,881,088.63		3,455,121,978.12		2,081,537,704.28	5,400,302,709.29	19,452,417,932.94

项目	上期												
	归属于母公司所有者权益											少数股东权益	所有者权益合计
	股本	其他权益工具			资本公积	减：库存股	其他综合收益	专项储备	盈余公积	一般风险准备	未分配利润		
	优先股	永续债	其他										
一、上年期末余额	4,616,244,222.00				3,832,275,416.61		-8,149,485.61		3,442,778,588.06		1,671,097,256.98	4,556,799,644.20	18,111,045,642.24
加：会计政策变更													
前期差错更正													
同一控制下企业合并													
其他													
二、本年期初余额	4,616,244,222.00				3,832,275,416.61		-8,149,485.61		3,442,778,588.06		1,671,097,256.98	4,556,799,644.20	18,111,045,642.24
三、本期增减变动金额（减少以“－”号填列）					17,428,563.31		6,163,621.61		12,343,390.06		453,975,773.30	900,891,529.59	1,390,802,877.87
（一）综合收益总额							6,163,621.61				512,481,605.58	240,805,492.61	759,450,719.80
（二）所有者投入和减少资本					17,428,563.31							1,060,104,081.52	1,077,532,644.83
1. 股东投入的普通股												1,023,491,974.22	1,023,491,974.22
2. 其他权益工具持有者投入资本													
3. 股份支付计入所有者权益的金额													
4. 其他					17,428,563.31							36,612,107.30	54,040,670.61
（三）利润分配									12,343,390.06		-58,505,832.28	-400,018,044.54	-446,180,486.76
1. 提取盈余公积									12,343,390.06		-12,343,390.06		
2. 提取一般风险准备													
3. 对所有者（或股东）的分配											-46,162,442.22	-400,018,044.54	-446,180,486.76
4. 其他													
（四）所有者权益内部结转													
1. 资本公积转增资本（或股本）													
2. 盈余公积转增资本（或股本）													
3. 盈余公积弥补亏损													
4. 其他													
（五）专项储备													
1. 本期提取													
2. 本期使用													
（六）其他													
四、本期末余额	4,616,244,222.00				3,849,703,979.92		-1,985,864.00		3,455,121,978.12		2,125,073,030.28	5,457,691,173.79	19,501,848,520.11

法定代表人：赵勇

主管会计工作负责人：胡嘉

会计机构负责人：沈云岸

母公司所有者权益变动表
2014 年 1—12 月

单位:元 币种:人民币

项目	本期										
	股本	其他权益工具			资本公积	减:库存股	其他综合收益	专项储备	盈余公积	未分配利润	所有者权益合计
		优先股	永续债	其他							
一、上年期末余额	4,616,244,222.00				3,939,629,105.09				3,455,121,978.12	1,323,465,917.84	13,334,461,223.05
加:会计政策变更											
前期差错更正											
其他											
二、本年期初余额	4,616,244,222.00				3,939,629,105.09				3,455,121,978.12	1,323,465,917.84	13,334,461,223.05
三、本期增减变动金额(减少以“-”号填列)					38,497,477.17					-2,593,814,491.89	-2,555,317,014.72
(一)综合收益总额										-2,501,489,607.45	-2,501,489,607.45
(二)所有者投入和减少资本					38,497,477.17						38,497,477.17
1.股东投入的普通股											
2.其他权益工具持有者投入资本											
3.股份支付计入所有者权益的金额											
4.其他					38,497,477.17						38,497,477.17
(三)利润分配										-92,324,884.44	-92,324,884.44
1.提取盈余公积											
2.对所有者(或股东)的分配										-92,324,884.44	-92,324,884.44
3.其他											
(四)所有者权益内部结转											
1.资本公积转增资本(或股本)											
2.盈余公积转增资本(或股本)											
3.盈余公积弥补亏损											
4.其他											
(五)专项储备											
1.本期提取											
2.本期使用											
(六)其他											
四、本期期末余额	4,616,244,222.00				3,978,126,582.26				3,455,121,978.12	-1,270,348,574.05	10,779,144,208.33

项目	上期										
	股本	其他权益工具			资本公积	减：库存股	其他综合收益	专项储备	盈余公积	未分配利润	所有者权益合计
		优先股	永续债	其他							
一、上年期末余额	4,616,244,222.00				3,924,885,212.18				3,442,778,588.06	1,258,537,849.49	13,242,445,871.73
加：会计政策变更											
前期差错更正											
其他											
二、本年期初余额	4,616,244,222.00				3,924,885,212.18				3,442,778,588.06	1,258,537,849.49	13,242,445,871.73
三、本期增减变动金额（减少以“－”号填列）					14,743,892.91				12,343,390.06	64,928,068.35	92,015,351.32
（一）综合收益总额										123,433,900.63	123,433,900.63
（二）所有者投入和减少资本					14,743,892.91						14,743,892.91
1. 股东投入的普通股											
2. 其他权益工具持有者投入资本											
3. 股份支付计入所有者权益的金额											
4. 其他					14,743,892.91						14,743,892.91
（三）利润分配									12,343,390.06	-58,505,832.28	-46,162,442.22
1. 提取盈余公积									12,343,390.06	-12,343,390.06	
2. 对所有者（或股东）的分配										-46,162,442.22	-46,162,442.22
3. 其他											
（四）所有者权益内部结转											
1. 资本公积转增资本（或股本）											
2. 盈余公积转增资本（或股本）											
3. 盈余公积弥补亏损											
4. 其他											
（五）专项储备											
1. 本期提取											
2. 本期使用											
（六）其他											
四、本期期末余额	4,616,244,222.00				3,939,629,105.09				3,455,121,978.12	1,323,465,917.84	13,334,461,223.05

法定代表人：赵勇

主管会计工作负责人：胡嘉

会计机构负责人：沈云岸

三、公司基本情况

1. 公司概况

四川长虹电器股份有限公司（以下简称本公司或公司，在包括子公司时统称本集团）是 1988 年经绵阳市人民政府[绵府发（1988）33 号]批准进行股份制改革试点而设立的股份有限公司，同年原人民银行绵阳市分行[绵人行金（1988）字第 47 号]批准公司向社会公开发行了个人股股票。1993 年公司按《股份有限公司规范意见》等规定进行规范后，原国家体改委[体改生（1993）54 号]批准公司继续进行规范化的股份制企业试点。1994 年 3 月 11 日，经中国证券监督管理委员会（以下简称中国证监会）[证监发审字（1994）7 号]批准，公司的社会公众股 4,997.37 万股在上海证券交易所上市流通。2005 年末股本总额为 2,164,211,422 股。2006 年公司实行股权分置改革，改革主要内容是公司向四川长虹电子集团有限公司（以下简称长虹集团）定向回购 266,000,000 股，同时注销股本 266,000,000 股；国家持有的股份和社会法人股为取得流通权而向原流通股股东支付对价 323,476,797 股等。经过 2006 年股权分置改革后，公司股本全部为流通股，注册资本和股本均为 1,898,211,418 股。2006 年股权分置改革引起的股本变化情况详见公司 2006 年度财务报表注六注 27。

2009 年 1 月 16 日，长虹集团通过上海证券交易所交易系统以大宗交易方式将持有的公司 29,670,300 股转让给国际商业机器全球服务（中国）有限公司（以下简称 IBM 中国公司），本次交易完成后，长虹集团持有公司股份 552,019,534 股，占总股本的 29.08%，IBM 中国公司持有 29,670,300 股，占总股本的 1.56%。

公司 2010 年 5 月 18 日召开 2009 年股东大会决议，以 2009 年 12 月 31 日股本 1,898,211,418 股为基数，以资本公积金向 2010 年 6 月 25 日登记在册的全体股东每 10 股转增 5 股，以资本公积金向全体股东转增股份总额为 949,105,709 股，变更后的注册资本为人民币 2,847,317,127 元。公司 2011 年 6 月 8 日召开 2010 年股东大会决议，以股本 2,847,317,127 股为基数，以资本公积金向 2011 年 6 月 27 日登记在册的全体股东每 10 股转增 2.5 股，以资本公积金向全体股东转增股份总额为 711,829,282 股，变更后的注册资本为人民币 3,559,146,409.00 元。

经中国证监会[证监许可（2009）663 号]核准，公司于 2009 年 7 月 31 日公开发行 3,000 万张认股权和债券分离交易的可转换公司债券（以下简称分离交易可转债），每张面值 100 元，金额 300,000 万元，债券期限为 6 年。此债券和认股权证于 2009 年 8 月 19 日起在上海证券交易所交易市场上市交易。每 1,000 元面值分离交易可转债的最终认购人可同时获得公司派发的 191 份认股权证，总计 57,300 万份，认股权证存续期为 2009 年 8 月 19 日至 2011 年 8 月 18 日。根据公司董事会于 2011 年 8 月 12 日[临 2011-084 号]公告，行权价格为 2.79 元/股，行权比例为 1:1.87，此次共有 565,295,557 份认股权证行权，行权增加股本人民币 1,057,097,813.00 元，增资方式均为现金出资。公司注册资本变更后为人民币 4,616,244,222.00 元。

截止 2014 年 12 月 31 日，公司注册资本和股本均为 4,616,244,222.00 元。

2、注册地和总部地址：四川省绵阳市高新区绵兴东路 35 号。

3、业务性质、经营范围和主要经营活动

3.1 业务性质：家电制造。

3.2 经营范围：家用电器、电子产品及零配件、通信设备、计算机及其他电子设备、电子电工机械专用设备、电器机械及器材、电池系列产品、电子医疗产品、电力设备、数字监控产品、金属制品、仪器仪表、文化及办公用机械、文教体育用品、家具、厨柜及燃气具的制造、销售与维修；房屋及设备租赁；包装产品及技术服务；公路运输，仓储及装卸搬运；软件开发及销售、服务；企业管理咨询与服务；高科技项目投资及国家允许的其他投资业务；房地产开发经营；废弃电器、电子产品回收及处理；房屋建筑工程施工（取得资质后方可经营）。

3.3 主要经营活动：2014 年度本集团主要从事电视机、冰箱、空调、压缩机、视听产品、电池、手机等产品的生产销售、IT 产品的销售以及房地产开发等生产经营活动。

4、控股股东以及集团最终实际控制人名称：长虹集团持有公司 23.20% 的股权，是公司的控股股东。绵阳市政府国有资产监督管理委员会（以下简称绵阳市国资委）持有长虹集团 100.00% 的股权，是公司的最终实际控制人。

2. 合并财务报表范围

本集团合并财务报表范围包括合肥美菱股份有限公司、华意压缩机股份有限公司等 39 家公司。与上年相比，本年新增增加上海长虹国际贸易有限公司、长虹北美研发中心有限公司、远信融资租赁有限公司共 3 家，因股权转让减少四川虹欧显示器件有限公司、绵阳国虹通讯数码集团有限责任公司共 2 家，丧失控制权日为 2014 年 12 月 31 日，减少的子公司 2014 年利润表及现金流量表纳入合并范围，资产负债表年末金额未纳入合并范围。本年子公司长虹（香港）贸易有限公司（以下简称：香港长虹）对长虹中东电器有限责任公司（以下简称：中东长虹）增资，使本公司对中东长虹持股比例从 100% 下降至 2.7%，中东长虹年末为香港长虹之子公司。

详见附注“合并范围的变化”及“在其他主体中的权益”相关内容。

四、财务报表的编制基础

1. 编制基础

本公司财务报表以持续经营为编制基础。根据实际发生的交易和事项，按照财政部颁布的《企业会计准则》及相关规定，并基于本附注“重要会计政策及会计估计”所述会计政策和会计估计编制。

2. 持续经营

公司自本报告期末起 12 个月具备持续经营能力，无影响持续经营能力的重大事项。

五、重要会计政策及会计估计

具体会计政策和会计估计提示：

1. 遵循企业会计准则的声明

本公司所编制的财务报表符合企业会计准则的要求，真实、完整地反映了公司的财务状况、经营成果、股东权益变动和现金流量等有关信息。

2. 会计期间

本公司会计年度自公历 1 月 1 日起至 12 月 31 日止。

3. 营业周期

正常营业周期是指本公司从购买用于加工的资产起至实现现金或现金等价物的期间。本集团以 12 个月作为一个营业周期，并以其作为资产和负债的流动性划分标准。

4. 记账本位币

本集团除境外子公司以外以人民币为记账本位币。境外子公司以非人民币为记账本位币，资产负债表日将外币报表折算为人民币。

5. 同一控制下和非同一控制下企业合并的会计处理方法

企业合并是指将两个或两个以上单独的企业合并形成一个报告主体的交易或事项。本集团在合并日或购买日确认因企业合并取得的资产、负债，合并日或购买日为实际取得被合并方或被购买方控制权的日期。

本集团作为合并方，在同一控制下企业合并中取得的资产和负债，在合并日按被合并方在最终控制方合并报表中的账面价值计量。取得的净资产账面价值与支付的合并对价账面价值的差额，调整资本公积；资本公积不足冲减的，调整留存收益。在非同一控制下企业合并

中取得的被购买方可辨认资产、负债及或有负债在购买日以公允价值计量。合并成本为本集团在购买日为取得对被购买方的控制权而支付的现金或非现金资产、发行或承担的负债、发行的权益性证券等的公允价值以及在企业合并中发生的各项直接相关费用之和（通过多次交易分步实现的企业合并，其合并成本为每一单项交易的成本之和）。合并成本大于合并中取得的被购买方可辨认净资产公允价值份额的差额，确认为商誉；合并成本小于合并中取得的被购买方可辨认净资产公允价值份额的，首先对合并中取得的各项可辨认资产、负债及或有负债的公允价值、以及合并对价的非现金资产或发行的权益性证券等的公允价值进行复核，经复核后，合并成本仍小于合并中取得的被购买方可辨认净资产公允价值份额的，将其差额计入合并当期营业外收入。

6. 合并财务报表的编制方法

(1) 合并范围的确定原则。公司将拥有实际控制权的子公司及结构化主体纳入合并财务报表范围。

(2) 合并财务报表所采用的会计方法。公司合并财务报表是按照《企业会计准则第 33 号—合并财务报表》及相关规定的要求编制，合并时合并范围内的所有重大内部交易和往来业务已抵销。子公司的所有者权益中不属于母公司的份额以及当期净损益、其他综合收益及综合收益总额中属于少数股东权益的份额，分别在合并财务报表“少数股东权益、少数股东损益、归属于少数股东的其他综合收益及归属于少数股东的综合收益总额”项目列示。子公司与本公司采用的会计政策或会计期间不一致的，在编制合并财务报表时，按照公司的会计政策或会计期间对子公司财务报表进行必要的调整。

对于非同一控制下企业合并取得的子公司，在编制合并财务报表时，以购买日可辨认净资产公允价值为基础对其个别财务报表进行调整；对于同一控制下企业合并取得的子公司，视同该企业于合并当期的年初已经存在，从合并当期的年初起将其资产、负债、经营成果和现金流量，按原账面价值纳入合并财务报表。

7. 合营安排分类及共同经营会计处理方法

本集团的合营安排包括共同经营和合营企业。对于共同经营项目，本集团作为共同经营中的合营方确认单独持有的资产和承担的负债，以及按份额确认持有的资产和承担的负债，根据相关约定单独或按份额确认相关的收入和费用。与共同经营发生购买、销售不构成业务的资产交易的，仅确认因该交易产生的损益中归属于共同经营其他参与方的部分。

8. 现金及现金等价物的确定标准

公司现金流量表之现金指库存现金以及可以随时用于支付的存款，现金等价物指持有期限短、流动性强、易于转换为已知金额现金且价值变动风险很小的投资，包括但不限于满足前项条件的从购买日起三个月内到期的债券投资、可以以通知方式提前支取的银行定期存款、可转让存单等。定期存款如果不可以随时支付，不作现金确认，如果可以随时支付，作为现金确认。其他货币资金中 6 个月以上的保证金存款不作为现金等价物确认，6 个月以下的保证金存款作为现金等价物确认。

9. 外币业务和外币报表折算

(1) 外币交易。本集团外币交易按当月初汇率将外币金额折算为人民币金额。于资产负债表日，外币货币性项目采用资产负债表日的即期汇率折算为人民币，所产生的折算差额除了为购建或生产符合资本化条件的资产而借入的外币专门借款产生的汇兑差额按资本化的原则处理外，直接计入当期损益。以公允价值计量的外币非货币性项目，采用公允价值确定日的即期汇率折算为人民币，所产生的折算差额，作为公允价值变动直接计入当期损益。以历史成本计量的外币非货币性项目，仍采用交易发生日的即期汇率折算，不改变其人民币金额。

(2) 外币财务报表的折算。外币资产负债表中资产、负债类项目采用资产负债表日的即期汇率折算；所有者权益类项目除“未分配利润”外，均按业务发生时的即期汇率折算；利润表中的

收入与费用项目，采用报告期期初和报告期期末近似汇率（外汇牌价中间价）的平均值折算。上述折算产生的外币报表折算差额，在所有者权益项目下单独列示。外币现金流量采用报告期期初和报告期期末近似汇率（外汇牌价中间价）平均值折算。汇率变动对现金的影响额，在现金流量表中单独列示。

10. 金融工具

(1) 金融资产：

1) 金融资产分类。本集团按投资目的和经济实质对拥有的金融资产分为以公允价值计量且其变动计入当期损益的金融资产、持有至到期投资、应收款项和可供出售金融资产四大类。

2) 金融资产确认与计量。金融资产于本集团成为金融工具合同的一方时，按公允价值在资产负债表内确认。

以公允价值计量且其变动计入当期损益的金融资产，取得时发生的相关交易费用直接计入当期损益，其他金融资产的相关交易费用计入初始确认金额。当某项金融资产收取现金流量的合同权利已终止或与该金融资产所有权上几乎所有的风险和报酬已转移至转入方的，终止确认该金融资产。

持有至到期投资，是指到期日固定、回收金额固定或可确定，且本集团有明确意图和能力持有至到期的非衍生金融资产。持有至到期投资采用实际利率法，按照摊余成本进行后续计量，其摊销或减值以及终止确认产生的利得或损失，均计入当期损益。

应收款项，是指在活跃市场中没有报价，回收金额固定或可确定的非衍生金融资产。采用实际利率法，按照摊余成本进行后续计量，其摊销或减值以及终止确认产生的利得或损失，均计入当期损益。

可供出售金融资产，是指初始确认时即被指定为可供出售的非衍生金融资产，以及未被划分为其他类的金融资产。这类资产中，在活跃市场中没有报价且其公允价值不能可靠计量的权益工具投资以及与该权益工具挂钩并须通过交付该权益工具结算的衍生金融资产，按成本进行后续计量；其他存在活跃市场报价或虽没有活跃市场报价但公允价值能够可靠计量的，按公允价值计量，公允价值变动计入其他综合收益。对于此类金融资产采用公允价值进行后续计量，除减值损失及外币货币性金融资产形成的汇兑损益外，可供出售金融资产公允价值变动直接计入股东权益，待该金融资产终止确认时，原直接计入权益的公允价值变动累计额转入当期损益。可供出售债务工具投资在持有期间按实际利率法计算的利息，以及被投资单位宣告发放的与可供出售权益工具投资相关的现金股利，作为投资收益计入当期损益。对于在活跃市场中没有报价且其公允价值不能可靠计量的权益工具投资，按成本计量。

3) 金融资产减值。除以公允价值计量且其变动计入当期损益的金融资产外，本集团于资产负债表日对其他金融资产的账面价值进行检查，如果有客观证据表明某项金融资产发生减值的，计提减值准备。

以摊余成本计量的金融资产发生减值时，按预计未来现金流量（不包括尚未发生的未来信用损失）现值低于账面价值的差额，计提减值准备。如果有客观证据表明该金融资产价值已恢复，且客观上与确认该损失后发生的事项有关，原确认的减值损失予以转回，计入当期损益。

当可供出售金融资产的公允价值发生较大幅度或非暂时性下降，原直接计入股东权益的因公允价值下降形成的累计损失予以转出并计入减值损失。对已确认减值损失的可供出售债务工具投资，在期后公允价值上升且客观上与确认原减值损失后发生的事项有关的，原确认的减值损失予以转回并计入当期损益。对已确认减值损失的可供出售权益工具投资，期后公允价值上升直接计入股东权益。

4) 金融资产转移。金融资产满足下列条件之一的，予以终止确认：①收取该金融资产现金流量的合同权利终止；②该金融资产已转移，且本集团将金融资产所有权上几乎所有的风险和报酬转移给转入方；③该金融资产已转移，虽然本集团既没有转移也没有保留金融资产所有权上几乎所有的风险和报酬，但是放弃了对该金融资产控制。

(2) 金融负债

本集团的金融负债于初始确认时分类为以公允价值计量且其变动计入当期损益的金融负债和其他金融负债。以公允价值计量且其变动计入当期损益的金融负债，包括交易性金融负债和初始

确认时指定为以公允价值计量且其变动计入当期损益的金融负债，按照公允价值进行后续计量，公允价值变动形成的利得或损失以及与该金融负债相关的股利和利息支出计入当期损益。其他金融负债采用实际利率法，按照摊余成本进行后续计量。

当金融负债的现时义务全部或部分已经解除时，终止确认该金融负债或义务已解除的部分。终止确认部分的账面价值与支付的对价之间的差额，计入当期损益。

(3) 金融资产和金融负债的公允价值确定方法

1) 金融工具存在活跃市场的，活跃市场中的市场报价用于确定其公允价值。在活跃市场上，本公司已持有的金融资产或拟承担的金融负债以现行出价作为相应资产或负债的公允价值；本公司拟购入的金融资产或已承担的金融负债以现行要价作为相应资产或负债的公允价值。金融资产或金融负债没有现行出价和要价，但最近交易日后经济环境发生了重大变化时，参考类似金融资产或金融负债的现行价格或利率，调整最近交易的市场报价，以确定该金融资产或金融负债的公允价值。本公司有足够的证据表明最近交易的市场报价不是公允价值的，对最近交易的市场报价做出适当调整，以确定该金融资产或金融负债的公允价值。

2) 金融工具不存在活跃市场的，采用估值技术确定其公允价值。估值技术包括参考熟悉情况并自愿交易的各方最近进行的市场交易中使用的价格、参照实质上相同的其他金融资产的当前公允价值、现金流量折现法和期权定价模型等。

11. 应收款项

(1). 单项金额重大并单独计提坏账准备的应收款项

单项金额重大的判断依据或金额标准	从单项金额占总额的 5% 开始测试，如果单项金额占总额 5% 以上汇总大于总额 80%，单项金额占总额的 5% 可以作为单项重大的判断条件；如果单项金额占总额的 5% 以上汇总数小于总额 80%，应当降低单项金额重大的认定条件，直到单项金额重大的汇总金额满足总额 80%。
单项金额重大并单项计提坏账准备的计提方法	根据实际情况对预计未来现金流量的现值进行减值测试，计提坏账准备；如发生减值，单独计提坏账准备，不再按照组合计提坏账准备；如未发生减值，包含在组合中按组合性质进行减值测试。

(2). 按信用风险特征组合计提坏账准备的应收款项：

按信用风险特征组合计提坏账准备的计提方法（账龄分析法、余额百分比法、其他方法）	
组合 1：除员工备用金借款、投资借款、关联方往来款项以外的款项（IT 分销业务、冰箱压缩机业务、机顶盒业务除外）	账龄分析法
组合 2：IT 分销业务中除员工备用金借款、投资借款、关联方往来款项以外的款项	账龄分析法
组合 3：冰箱压缩机业务中除员工备用金借款、投资借款、关联方往来款项以外的款项	账龄分析法
组合 4：机顶盒业务中除员工备用金借款、投资借款、关联方往来款项以外的款项	账龄分析法
组合 5：员工备用金借款、投资借款、关联方往来款项	余额百分比法

组合中，采用账龄分析法计提坏账准备的

适用 不适用

组合 1 中，采用账龄分析法计提坏账准备的：

账龄	应收账款计提比例 (%)	其他应收款计提比例 (%)
1 年以内 (含 1 年)	5	5
1-2 年	15	15
2-3 年	35	35
3-4 年	55	55
4-5 年	85	85
5 年以上	100	100

组合 2 中，采用账龄分析法计提坏账准备的：

账龄	应收账款计提比例 (%)	其他应收款计提比例 (%)
1 年以内 (含 1 年)	0	0
1-2 年	15	15
2-3 年	35	35
3-4 年	55	55
4-5 年	85	85
5 年以上	100	100

组合 3 中, 采用账龄分析法计提坏账准备的:

账龄	应收账款计提比例 (%)	其他应收款计提比例 (%)
1 年以内	5	5
1-2 年	15	15
2-3 年	30	30
3-5 年	50	50
5 年以上	100	100

组合 4 中, 采用账龄分析法计提坏账准备的:

账龄	应收账款计提比例 (%)	其他应收款计提比例 (%)
1 年以内 (含 1 年)	0	0
1-2 年	10	10
2-3 年	35	35
3-4 年	55	55
4-5 年	85	85
5 年以上	100	100

组合中, 采用余额百分比法计提坏账准备的

适用 不适用

组合名称	应收账款计提比例 (%)	其他应收款计提比例 (%)
组合 5	0	0

组合中, 采用其他方法计提坏账准备的

适用 不适用

(3). 单项金额不重大但单独计提坏账准备的应收款项:

单项计提坏账准备的理由	单项金额不重大且按照组合计提坏账准备不能反映其风险特征的应收款项
坏账准备的计提方法	根据其未来现金流量现值低于其账面价值的差额, 计提坏账准备

12. 存货

(1) 分类、确认和计量: 存货分房地产开发类存货和家电与电子类存货两大类。房地产开发类存货包括已完工开发产品、在建开发产品和拟开发土地。家电与电子类存货包括原材料、库存商品、在产品、自制半成品、委托加工材料、低值易耗品、周转材料等。存货为永续盘存制。已完工开发产品是指已建成、待出售的物业; 在建开发产品是指尚未建成、以出售或经营为开发目的的物业; 拟开发土地是指购入的、已决定将之发展为出售或出租物业的土地。项目整体开发时, 全部转入在建开发产品; 项目分期开发时, 将分期开发用地部分转入在建开发产品, 后期未开发土地仍保留在本项目中确认。公共配套设施按实际成本计入开发成本, 完工时, 摊销转入住宅等可售物业的成本, 但如具有经营价值且拥有收益权的配套设施, 单独计入“投资性房地产”。

存货中家电与电子类存货按标准成本计价; 原材料(屏、电子元器件等)采用标准价格进行日常核算, 每月末, 按当月实际领用额分配价格差异, 调整当月生产成本; 低值易耗品一般用标准价格核算, 于领用时一次性摊销, 每月末按当月实际领用额分配价格差异调整为实际成本; 库存商品按标准成本计价结转产品销售成本, 月末摊销库存商品差价, 调整当月销售成本; 在途材料按实际成本计价入账。周转材料主要为模具, 领用后在一年内摊毕。

(2) 存货可变现净值的确定方法：报告期末，对存货按账面成本与可变现净值孰低法计价，存货跌价准备按单个存货项目账面成本高于其可变现净值的差额提取，计提的存货跌价准备计入当期损益。

13. 长期股权投资

本集团长期股权投资主要是对子公司的投资、对联营企业的投资和对合营企业的投资。

通过同一控制下的企业合并取得的长期股权投资，在合并日按照取得被合并方在最终控制方合并报表中净资产的账面价值的份额作为长期股权投资的初始投资成本。被合并方在合并日的净资产账面价值为负数的，长期股权投资成本按零确定。通过非同一控制下的企业合并取得的长期股权投资，以合并成本作为初始投资成本。

除上述通过企业合并取得的长期股权投资外，以支付现金取得的长期股权投资，按照实际支付的购买价款作为投资成本；以发行权益性证券取得的长期股权投资，按照发行权益性证券的公允价值作为投资成本；投资者投入的长期股权投资，按照投资合同或协议约定的价值作为投资成本；以债务重组、非货币性资产交换等方式取得的长期股权投资，按相关会计准则的规定确定投资成本。

本集团对子公司投资采用成本法核算，对合营企业及联营企业投资采用权益法核算。

后续计量采用成本法核算的长期股权投资，在追加投资时，按照追加投资支付的成本额公允价值及发生的相关交易费用增加长期股权投资成本的账面价值。被投资单位宣告分派的现金股利或利润，按照应享有的金额确认为当期投资收益。

后续计量采用权益法核算的长期股权投资，随着被他投资单位所有者权益的变动相应调整增加或减少长期股权投资的账面价值。其中在确认应享有被投资单位净损益的份额时，以取得投资时被投资单位各项可辨认资产等的公允价值为基础，按照本集团的会计政策及会计期间，并抵销与联营企业及合营企业之间发生的内部交易损益按照持股比例计算归属于投资企业的部分，对被投资单位的净利润进行调整后确认。

处置长期股权投资，其账面价值与实际取得价款的差额，计入当期投资收益。采用权益法核算的长期股权投资，因被投资单位除净损益以外所有者权益的其他变动而计入所有者权益的，处置该项投资时将原计入所有者权益的部分按相应比例转入当期投资损益。

因处置部分股权投资等原因丧失了对被投资单位的共同控制或重大影响的，处置后的剩余股权改按可供出售金融资产核算，剩余股权在丧失共同控制或重大影响之日的公允价值与账面价值之间的差额计入当期损益。原股权投资因采用权益法核算而确认的其他综合收益，在终止采用权益法核算时采用与被投资单位直接处置相关资产或负债相同的基础进行会计处理。

因处置部分长期股权投资丧失了对被投资单位控制的，处置后的剩余股权能够对被投资单位实施共同控制或施加重大影响的，改按权益法核算，处置股权账面价值和处置对价的差额计入投资收益，并对该剩余股权视同自取得时即采用权益法核算进行调整；处置后的剩余股权不能对被投资单位实施共同控制或施加重大影响的，改按可供出售金融资产的有关规定进行会计处理，处置股权账面价值和处置对价的差额计入投资收益，剩余股权在丧失控制之日的公允价值与账面价值间的差额计入当期投资损益。

本集团对于分步处置股权至丧失控股权的各项交易不属于一揽子交易的，对每一项交易分别进行会计处理。属于“一揽子交易”的，将各项交易作为一项处置子公司并丧失控制权的交易进行会计处理，但是，在丧失控制权之前每一次交易处置价款与所处置的股权对应的长期股权投资账面价值之间的差额，确认为其他综合收益，到丧失控制权时再一并转入丧失控制权的当期损益。

14. 投资性房地产

(1). 如果采用成本计量模式的：

折旧或摊销方法

本集团投资性房地产包括已出租的土地使用权、持有并准备增值后转让的土地使用权和已出租的房屋建筑物。投资性房地产按其成本作为入账价值，外购投资性房地产的成本包括购买价款、相关税费和可直接归属于该资产的其他支出；自行建造投资性房地产的成本，由建造该项资产达到预定可使用状态前所发生的必要支出构成。

本集团对投资性房地产采用成本模式进行后续计量，按其预计使用寿命及净残值率采用平均年限法计提折旧或摊销。投资性房地产的预计使用寿命、净残值率及年折旧(摊销)率按照固定资产和无形资产核算的相关规定执行。

当投资性房地产的用途改变为自用时，则自改变之日起将其转换为固定资产或无形资产。自用房地产的用途改变为赚取租金或资本增值时，则自改变之日起，将固定资产或无形资产转换为投资性房地产。发生转换时，以转换前的账面价值作为转换后的入账价值。

当投资性房地产被处置，或者永久退出使用且预计不能从其处置中取得经济利益时，终止确认该项投资性房地产。投资性房地产出售、转让、报废或毁损的处置收入扣除其账面价值和相关税费后的金额计入当期损益。

15. 固定资产

(1). 确认条件

本集团固定资产是指同时具有以下特征，即为生产商品、提供劳务、出租或经营管理而持有的，使用年限超过一个会计年度的有形资产。

固定资产包括房屋建筑物、仪器仪表、动力设备、专用设备、起重设备、运输设备、锻压设备、其他设备等，按其取得时的成本作为入账的价值，其中，外购的固定资产成本包括买价和进口关税等相关税费，以及为使固定资产达到预定可使用状态前所发生的可直接归属于该资产的其他支出；自行建造固定资产的成本，由建造该项资产达到预定可使用状态前所发生的必要支出构成；投资者投入的固定资产，按投资合同或协议约定的价值作为入账价值，但合同或协议约定价值不公允的按公允价值入账；融资租赁租入的固定资产，按租赁开始日租赁资产公允价值与最低租赁付款额现值两者中较低者作为入账价值。

与固定资产有关的后续支出，包括修理支出、更新改造支出等，符合固定资产确认条件的，计入固定资产成本，对于被替换的部分，终止确认其账面价值；不符合固定资产确认条件的，于发生时计入当期损益。

(2). 折旧方法

类别	折旧方法	折旧年限(年)	残值率(%)	年折旧率(%)
房屋及建筑物	平均年限法	30-40	5%	2.38-3.17%
机器设备	平均年限法	9-14	5%	6.79-10.56%
运输设备	平均年限法	6	5%	15.83%
动力设备	平均年限法	9	5%	10.56%
起重设备	平均年限法	9	5%	10.56%
仪器仪表	平均年限法	6	5%	15.83%
锻压设备	平均年限法	8	5%	11.88%
其他设备	平均年限法	8-12	5%	11.88%-7.92%

16. 在建工程

在建工程按实际发生的成本计量。自营建筑工程按直接材料、直接工资、直接施工费等计量；出包建筑工程按应支付的工程价款等计量；设备安装工程按所安装设备的价值、安装费用、工程试运转等所发生的支出等确定工程成本。在建工程成本还包括应当资本化的借款费用和汇兑损益。

在建工程在达到预定可使用状态之日起，根据工程预算、造价或工程实际成本等，按估计的价值结转固定资产，次月起开始计提折旧，待办理了竣工决算手续后再对固定资产原值差异进行调整，不调整原已计提的折旧额。

17. 借款费用

借款费用包括借款利息、折价或溢价的摊销、辅助费用以及因外币借款而发生的汇兑差额等。可直接归属于符合资本化条件的资产的购建或者生产的借款费用，在资产支出已经发生、借款费用已经发生、为使资产达到预定可使用或可销售状态所必要的购建或生产活动已经开始时，开始资本化；当购建或生产符合资本化条件的资产达到预定可使用或可销售状态时，停止资本化。其余借款费用在发生当期确认为费用。

专门借款当期实际发生的利息费用，扣除尚未动用的借款资金存入银行取得的利息收入或进行暂时性投资取得的投资收益后的金额予以资本化；一般借款根据累计资产支出超过专门借款部分的资产支出加权平均数乘以所占用一般借款的资本化率，确定资本化金额。资本化率根据一般借款加权平均利率计算确定。

符合资本化条件的资产，是指需要经过相当长时间（通常指1年以上）的购建或者生产才能达到预定可使用或者可销售状态的固定资产、投资性房地产和存货等资产。

如果符合资本化条件的资产在购建或者生产过程中发生非正常中断、且中断时间连续超过3个月，暂停借款费用的资本化，直至资产的购建或生产活动重新开始。

18. 无形资产

(1). 计价方法、使用寿命、减值测试

本集团无形资产包括土地使用权、专利技术、非专利技术、商标权等，按取得时的实际成本计量，其中，购入的无形资产，按实际支付的价款和相关的其他支出作为实际成本；投资者投入的无形资产，按投资合同或协议约定的价值确定实际成本，但合同或协议约定价值不公允的，按公允价值确定实际成本。

本集团于取得无形资产时分析判断其使用寿命。土地使用权等能确定使用寿命的无形资产，自无形资产可供使用时起，至不再作为无形资产确认时为止的使用寿命期间内采用直线法摊销，其他无形资产按合同或法律规定的使用年限作为摊销年限。使用寿命不确定的无形资产不应摊销。自行开发取得的无形资产，按事先确认项目的成果受益期间，一般是3-5年平均摊销。年度终了，对使用寿命有限的无形资产的使用寿命及摊销方法进行复核。无形资产的预计使用寿命及摊销方法与以前估计不同的，改变其摊销期限和摊销方法。对使用寿命不确定的无形资产的使用寿命进行复核，如果有证据表明其使用寿命是有限的，估计其使用寿命，并按使用寿命有限的无形资产处理。复核后如有改变作为会计估计变更。

(2). 内部研究开发支出会计政策

本集团的研究开发支出根据其性质以及研发活动最终形成无形资产是否具有较大不确定性，分为研究阶段支出和开发阶段支出。研究阶段的支出，于发生时计入当期损益；开发阶段的支出，同时满足下列条件的，确认为无形资产：（1）完成该无形资产以使其能够使用或出售在技术上具有可行性；（2）具有完成该无形资产并使用或出售的意图；（3）运用该无形资产生产的产品存在市场或无形资产自身存在市场；（4）有足够的技术、财务资源和其他资源支持，以完成该无形资产的开发，并有能力使用或出售该无形资产；（5）归属于该无形资产开发阶段的支出能够可靠地计量。

不满足上述条件的开发阶段的支出，于发生时计入当期损益。前期已计入损益的开发支出在以后期间不再确认为资产。已资本化的开发阶段的支出在资产负债表上列示为开发支出，自该项目达到预定可使用状态之日起转为无形资产列报。

19. 长期资产减值

本集团于每一资产负债表日对长期股权投资、固定资产、在建工程、使用寿命有限的无形资产等项目进行检查，当存在下列迹象时，表明资产可能发生了减值，将进行减值测试。对商誉和使用寿命不确定的无形资产，无论是否存在减值迹象，每年末均进行减值测试。难以对单项资产的可收回金额进行测试的，以该资产所属的资产组或资产组组合为基础测试。

减值测试后，若该资产的账面价值超过其可收回金额，其差额确认为减值损失，上述资产的减值损失一经确认，在以后会计期间不予转回。资产的可收回金额是指资产的公允价值减去处置费用后的净额与资产预计未来现金流量的现值两者之间的较高者。出现减值的迹象如下：

- (1) 资产的市价当期大幅度下跌，跌幅明显高于因时间的推移或者正常使用而预计的下跌；
- (2) 经营所处的经济、技术或者法律等环境以及资产所处的市场在当期或者将在近期发生重大变化，从而对企业产生不利影响；
- (3) 市场利率或者其他市场投资报酬率在当期已经提高，从而影响企业计算资产预计未来现金流量现值的折现率，导致资产可收回金额大幅度降低；
- (4) 有证据表明资产已经陈旧过时或者其实体已经损坏；
- (5) 资产已经或者将被闲置、终止使用或者计划提前处置；
- (6) 内部报告的证据表明资产的经济绩效已经低于或者将低于预期，如资产所创造的净现金流量或者实现的营业利润（或者亏损）远远低于（或者高于）预计金额等；
- (7) 其他表明资产可能已经发生减值的迹象。

对商誉和使用寿命不确定的无形资产，无论是否存在减值迹象，年末均进行减值测试。

20. 长期待摊费用

本集团的长期待摊费用是指已经支出，但应由当期及以后各期承担的摊销期限在 1 年以上（不含 1 年）的费用，该等费用在受益期内平均摊销。如果长期待摊费用项目不能使以后会计期间受益，则将尚未摊销的该项目的摊余价值全部转入当期损益。

21. 职工薪酬

(1)、短期薪酬的会计处理方法

短期薪酬具体包括：职工工资、奖金、津贴和补贴，职工福利费，医疗保险费、工伤保险费和生育保险费等社会保险费，住房公积金，工会经费和职工教育经费，短期带薪缺勤，短期利润分享计划，非货币性福利以及其他短期薪酬。在职工提供服务的会计期间，将实际发生的短期薪酬确认为负债，并按照受益对象计入当期损益或相关资产成本。

(2)、离职后福利的会计处理方法

离职后福利主要包括设定提存计划，设定提存计划主要包括基本养老保险、失业保险以及年金等，相应的应缴存金额于发生时计入相关资产成本或当期损益。

(3)、辞退福利的会计处理方法

在职工劳动合同到期之前解除与职工的劳动关系，或为鼓励职工自愿接受裁减而提出给予补偿的建议，在本公司不能单方面撤回因解除劳动关系计划或裁减建议所提供的辞退福利时，和本公司确认与涉及支付辞退福利的重组相关的成本两者孰早日，确认辞退福利产生的职工薪酬负债，并计入当期损益。但辞退福利预期在年度报告期结束后十二个月不能完全支付的，按照其他长期职工薪酬处理。

职工内部退休计划采用上述辞退福利相同的原则处理。本公司将自职工停止提供服务日至正常退休日的期间拟支付的内退人员工资和缴纳的社会保险费等，在符合预计负债确认条件时，计入当期损益（辞退福利）。

(4)、其他长期职工福利的会计处理方法

本公司向职工提供的其他长期职工福利，符合设定提存计划的，按照设定提存计划进行会计处理，除此之外按照设定收益计划进行会计处理。本集团无设定收益计划。

22. 预计负债

当与对外担保、商业承兑汇票贴现、未决诉讼或仲裁、产品质量保证等或有事项相关的业务同时符合以下条件时，本公司将其确认为负债：该义务是本公司承担的现时义务；该义务的履行很可能导致经济利益流出企业；该义务的金额能够可靠地计量。

预计负债按照履行相关现时义务所需支出的最佳估计数进行初始计量，并综合考虑与或有事项有关的风险、不确定性和货币时间价值等因素。货币时间价值影响重大的，通过对相关未来现金流出进行折现后确定最佳估计数。每个资产负债表日对预计负债的账面价值进行复核，如有改变则对账面价值进行调整以反映当前最佳估计数。

23. 股份支付

股份支付是指为了获取职工或其他方提供服务而授予权益工具或者承担以权益工具为基础确定的负债的交易。股份支付分为以权益结算的股份支付和以现金结算的股份支付。

用以换取职工提供服务的以权益结算的股份支付，以授予职工权益工具在授予日的公允价值计量。该公允价值的金额在完成等待期内的服务或达到规定业绩条件才可行权的情况下，在等待期内以对可行权权益工具数量的最佳估计为基础，按直线法计算计入相关成本或费用，相应增加资本公积。

以现金结算的股份支付，按照本集团承担的以股份或其他权益工具为基础确定的负债的公允价值计量。如授予后立即可行权，在授予日以承担负债的公允价值计入相关成本或费用，相应增加负债；如需完成等待期内的服务或达到规定业绩条件以后才可行权，在等待期的每个资产负债表日，以对可行权情况的最佳估计为基础，按照本公司承担负债的公允价值金额，将当期取得的服务计入成本或费用，相应调整负债。

在相关负债结算前的每个资产负债表日以及结算日，对负债的公允价值重新计量，其变动计入当期损益。

24. 收入

本集团的营业收入主要包括销售商品收入、提供劳务收入、让渡资产使用权收入，收入确认原则如下：

(1) 已将商品所有权上的重要风险和报酬转移给买方、不再对该商品实施继续管理权和实际控制权，相关的收入已经收到或取得了收款的证据，并且与销售该商品有关成本能够可靠的计量时，确认营业收入实现。出口商品收入的确认：对于 FOB 出口，在商品交至购货方委托的承运方后确认收入实现；对于 CIF 出口则在货物交至购货方码头时确认收入实现。房地产商品收入：房地产销售在房产完工并验收合格，达到了销售合同约定的交付条件，取得了买方按销售合同约定交付房产的付款证明时（通常收到销售合同首期款及已确认余下房款的付款安排）确认销售收入的实现。

(2) 在劳务已经提供，价款已经收到或取得了收款的证据时，确认劳务收入的实现。物业管理在物业管理服务已提供，与物业管理服务相关的经济利益能够流入企业，与物业管理服务有关的成本能够可靠地计量时，确认物业管理收入的实现。

(3) 与交易相关的经济利益很可能流入公司、收入的金额能够可靠地计量时，确认让渡资产使用权收入的实现。

25. 政府补助

(1)、与资产相关的政府补助判断依据及会计处理方法

与资产相关的政府补助确认为递延收益，并在相关资产使用寿命内平均分配计入当期损益。

(2)、与收益相关的政府补助判断依据及会计处理方法

与收益相关的政府补助，用于补偿以后期间的相关费用或损失的，确认为递延收益，并在确认相关费用的期间计入当期损益；用于补偿已发生的相关费用或损失，直接计入当期损益。

26. 递延所得税资产/递延所得税负债

本集团的递延所得税资产和递延所得税负债根据资产和负债的计税基础与其账面价值的差额(暂时性差异)计算确认。对于按照税法规定能够于以后年度抵减应纳税所得额的可抵扣亏损和税款抵减,视同暂时性差异确认相应的递延所得税资产。于资产负债表日,递延所得税资产和递延所得税负债,按照预期收回该资产或清偿该负债期间的适用税率计量。

本集团以很可能取得用来抵扣可抵扣暂时性差异的应纳税所得额为限,确认由可抵扣暂时性差异产生的递延所得税资产。对已确认的递延所得税资产,当预计到未来期间很可能无法获得足够的应纳税所得额用以抵扣递延所得税资产时,应当减记递延所得税资产的账面价值。在很可能获得足够的应纳税所得额时,减记的金额予以转回。

27. 租赁

(1)、经营租赁的会计处理方法

经营租赁是指除融资租赁以外的其他租赁。公司作为承租方的租金在租赁期内的各个期间按直线法计入相关资产成本或当期损益,公司作为出租方的租金在租赁期内的各个期间按直线法确认为收入。

(2)、融资租赁的会计处理方法

融资租赁是指实质上转移了与资产所有权有关的全部风险和报酬的租赁。公司作为承租方时,在租赁开始日,按租赁开始日租赁资产的公允价值与最低租赁付款额的现值两者中较低者,作为融资租入固定资产的入账价值,将最低租赁付款额作为长期应付款的入账价值,将两者的差额记录为未确认融资费用。

28. 其他重要的会计政策和会计估计

1. 商誉

商誉为股权投资成本或非同一控制下企业合并成本超过应享有的或企业合并中取得的被投资单位或被购买方可辨认净资产于取得日或购买日的公允价值份额的差额。与子公司有关的商誉在合并财务报表上单独列示,与联营企业和合营企业有关的商誉,包含在长期股权投资的账面价值中。

2. 所得税的会计核算

所得税的会计核算采用资产负债表债务法。所得税费用包括当年所得税和递延所得税。除将与直接计入股东权益的交易和事项相关的当年所得税和递延所得税计入股东权益,以及企业合并产生的递延所得税调整商誉的账面价值外,其余的当期所得税和递延所得税费用或收益计入当期损益。

当年所得税是指企业按照税务规定计算确定的针对当期发生的交易和事项,应纳给税务部门的金额,即应交所得税;递延所得税是指按照资产负债表债务法应予确认的递延所得税资产和递延所得税负债在期末应有的金额相对于原已确认金额之间的差额。

3. 分部信息

本集团以内部组织结构、管理要求、内部报告制度为依据确定经营分部,以经营分部为基础确定报告分部。经营分部,是指集团内同时满足下列条件的组成部分:该组成部分能够在日常活动中产生收入、发生费用;公司管理层能够定期评价该组成部分的经营成果,以决定向其配置资源、评价其业绩;公司能够取得该组成部分的财务状况、经营成果和现金流量等有关会计信息。

分部间转移价格参照市场价格确定,共同费用除无法合理分配的部分外按照收入比例在不同的分部之间分配。

4. 终止经营

终止经营是指公司已被处置或被划归为持有待售的、在经营和编制财务报表时能够单独区分的组成部分,该组成部分按照本公司计划将整体或部分进行处置。同时满足下列条件的本集团组成部分被划归为持有待售:已经就处置该组成部分作出决议、已经与受让方签订了不可撤销的转让协议以及该项转让将在一年内完成。

5. 金融资产转移和非金融资产证券化业务的会计处理方法

金融资产发生转移的，根据相关金融资产所有权上几乎所有的风险和报酬的转移情况进行判断：已经全部转移的，终止确认相应的金融资产；没有转移且保留了相关金融资产所有权上几乎所有的风险和报酬的，不予终止确认；既没有转移也没有保留相关金融资产所有权上几乎所有的风险和报酬的，根据对该项金融资产控制的涉及程度决定是否终止确认：放弃了对该项金融资产控制的，终止确认该项金融资产；未放弃对该项金融资产控制的，按照对其继续涉入该项金融资产的程度确认有关金融资产，并相应确认相关负债。金融资产符合整体终止确认的，转移所收到的对价与相应的账面价值的差额，计入当期损益，原直接计入所有者权益的相关金融资产的公允价值累积变动额，也一并转入当期损益；满足部分转移终止确认条件的，将涉及转移金融资产整体的账面价值在终止确认部分与未终止确认部分之间，按照各自的相对公允价值进行分摊，以分摊后的账面价值作为基础比照整体转移对部分转移的部分进行处理。不符合终止确认条件的，将收到的对价确认为一项金融负债。

6. 套期业务的处理方法

套期保值业务包括公允价值套期、现金流量套期和境外经营净投资套期，套期保值业务在满足下列条件时，在相同会计期间将套期工具和被套期项目公允价值变动的抵销结果计入当期损益。

(1) 在套期开始时，对套期关系（即套期工具和被套期项目之间的关系）有正式指定，并准备了关于套期关系、风险管理目标和套期策略的正式书面文件。该文件至少载明了套期工具、被套期项目、被套期风险的性质以及套期有效性评价方法等内容。套期必须与具体可辨认并被指定的风险有关，且最终影响公司的损益；

(2) 该套期预期高度有效，且符合公司最初为该套期关系所确定的风险管理策略；

(3) 对预期交易的现金流量套期，预期交易应当很可能发生，且必须使本公司面临最终将影响损益的现金流量变动风险；

(4) 套期有效性能够可靠地计量；

(5) 公司持续地对套期有效性进行评价，并确保该套期在套期关系被指定的会计期间内高度有效。

被套期项目对应的套期工具为远期合同、期货合同、互换和期权以及具有远期合同、期货合同、互换和期权中一种或一种以上特征的工具。

公司以合同（协议）主要条款比较法作套期有效性预期性评价，报告期末以比率分析法作套期有效性回顾性评价。

7. 其他综合收益

其他综合收益，是指企业根据企业会计准则规定未在当期损益中确认的各项利得和损失。

其他综合收益项目应当根据企业相关会计准则的规定分为下列两类列报：

1) 以后会计期间不能重分类进损益的其他综合收益项目，主要包括重新计量设定受益计划净负债或净资产导致的变动、按照权益法核算的在被投资单位以后会计期间不能重分类进损益的其他综合收益中所享有的份额等；

2) 以后会计期间在满足规定条件时将重分类进损益的其他综合收益项目，主要包括按照权益法核算的在被投资单位以后会计期间在满足规定条件时将重分类进损益的其他综合收益中所享有的份额、可供出售金融资产公允价值变动形成的利得或损失、持有至到期投资重分类为可供出售金融资产形成的利得或损失、现金流量套期工具产生的利得或损失中属于有效套期的部分、外币财务报表折算差额等。

29. 重要会计政策和会计估计的变更

(1)、重要会计政策变更

√适用 □不适用

会计政策变更的内容和原因	审批程序	备注(受重要影响的报表项目名称和金额)
2014年，财政部新颁布或修订了《企业会计准则第2号—长期股权投资》等一系列会计准则，本集团在编制2014年度财务报表时，执行了相关会计准则，并按照有关的衔接规定进行了处理。	相关会计政策变更已经本公司第九届董事会第六次会议批准。	见下表

其他说明

受重要影响的报表项目名称和金额的影响如下：

1) 对合并报表的影响

A. 对 2014 年 1 月 1 日/2013 年度相关财务报表项目的影响金额：

准则名称	会计政策变更的内容及其对本公司的影响说明	项目名称	影响金额
			增加+/减少-
《企业会计准则第 2 号—长期股权投资（2014 年修订）》	根据《企业会计准则第 2 号——长期股权投资（2014 年修订）》，公司将持股比例 20% 以下的长期股权投资列示于“可供出售金融资产”	长期股权投资	-290,553,128.99
		可供出售金融资产	290,553,128.99
《企业会计准则第 9 号—职工薪酬（2014 年修订）》	根据《企业会计准则第 9 号—职工薪酬（2014 年修订）》，公司辞退福利中将资产负债表日起十二个月之后支付的部分列示于“长期应付职工薪酬”	应付职工薪酬	-99,369,746.96
		其他应付款	-126,300,682.49
		长期应付职工薪酬	225,670,429.45
《企业会计准则第 30 号—财务报表列报（2014 年修订）》	按照《企业会计准则第 30 号——财务报表列报（2014 年修订）》及应用指南的相关规定	交易性金融资产	-26,037,106.89
		以公允价值计量且其变动计入当期损益的金融资产	26,037,106.89
		交易性金融负债	-59,781,854.97
		以公允价值计量且其变动计入当期损益的金融负债	59,781,854.97
		其他非流动负债	-618,376,269.79
		递延收益	618,376,269.79
		外币报表折算差额	9,293,260.36
		资本公积	-7,307,396.36
		其他综合收益	-1,985,864.00

B. 对 2013 年 1 月 1 日/2012 年度相关财务报表项目的影响金额：

准则名称	会计政策变更的内容及其对本公司的影响说明	项目名称	影响金额
			增加+/减少-
《企业会计准则第 2 号—长期股权投资（2014 年修订）》	根据《企业会计准则第 2 号—长期股权投资（2014 年修订）》，公司将持股比例 20% 以下的长期股权投资列示于“可供出售金融资产”	长期股权投资	-340,921,887.91
		可供出售金融资产	340,921,887.91
《企业会计准则第 9 号—职工薪酬（2014 年修订）》	根据《企业会计准则第 9 号—职工薪酬（2014 年修订）》，公司辞退福利中将资产负债表日起十二个月之后支付的部分列示于“长期应付职工薪酬”	应付职工薪酬	-114,557,342.11
		其他应付款	-127,541,388.68
		长期应付职工薪酬	242,098,730.79
《企业会计准则第 30 号—财务报表列报（2014 年修订）》	按照《企业会计准则第 30 号—财务报表列报（2014 年修订）》及应用指南的相关规定	交易性金融资产	-28,120,025.60
		以公允价值计量且其变动计入当期损益的金融资产	28,120,025.60
		交易性金融负债	-96,911,507.16
		以公允价值计量且其变动计入当期损益的金融负债	96,911,507.16
		其他非流动负债	-674,654,407.78

准则名称	会计政策变更的内容及其对本公司的影响说明	项目名称	影响金额
			增加+/减少-
		递延收益	674,654,407.78
		外币报表折算差额	14,867,038.13
		资本公积	-6,717,552.52
		其他综合收益	-8,149,485.61

2) 对母公司报表的影响

A. 对 2014 年 1 月 1 日/2013 年度相关财务报表项目的影响金额:

准则名称	会计政策变更的内容及其对本公司的影响说明	项目名称	影响金额
			增加+/减少-
《企业会计准则第 2 号—长期股权投资(2014 年修订)》	根据《企业会计准则第 2 号—长期股权投资(2014 年修订)》，公司将持股比例 20% 以下的长期股权投资列示于“可供出售金融资产”	长期股权投资	-273,869,285.02
		可供出售金融资产	273,869,285.02
《企业会计准则第 9 号—职工薪酬(2014 年修订)》	根据《企业会计准则第 9 号—职工薪酬(2014 年修订)》，公司辞退福利中将资产负债表日起十二个月之后支付的部分列示于“长期应付职工薪酬”	应付职工薪酬	-56,349,002.07
		其他应付款	-126,300,682.49
		长期应付职工薪酬	182,649,684.56
《企业会计准则第 30 号—财务报表列报(2014 年修订)》	按照《企业会计准则第 30 号—财务报表列报(2014 年修订)》及应用指南的相关规定	交易性金融资产	-26,037,106.89
		以公允价值计量且其变动计入当期损益的金融资产	26,037,106.89
		交易性金融负债	-47,676,287.47
		以公允价值计量且其变动计入当期损益的金融负债	47,676,287.47
		其他非流动负债	-147,359,417.94
		递延收益	147,359,417.94

B. 对 2013 年 1 月 1 日/2012 年度相关财务报表项目的影响金额:

准则名称	会计政策变更的内容及其对本公司的影响说明	项目名称	影响金额
			增加+/减少-
《企业会计准则第 2 号—长期股权投资(2014 年修订)》	根据《企业会计准则第 2 号—长期股权投资(2014 年修订)》，公司将持股比例 20% 以下的长期股权投资列示于“可供出售金融资产”	长期股权投资	-317,933,182.97
		可供出售金融资产	317,933,182.97
《企业会计准则第 9 号—职工薪酬(2014 年修订)》	根据《企业会计准则第 9 号—职工薪酬(2014 年修订)》，公司辞退福利中将资产负债表日起十二个月之后支付的部分列示于“长期应付职工薪酬”	应付职工薪酬	-70,994,768.05
		其他应付款	-127,541,388.68
		长期应付职工薪酬	198,536,156.73
《企业会计准则第 30 号—财务报表列报(2014 年修订)》	按照《企业会计准则第 30 号—财务报表列报(2014 年修订)》及应用指南的相关规定	交易性金融资产	-27,579,013.00
		以公允价值计量且其变动计入当期损益的金融资产	27,579,013.00
		交易性金融负债	-89,360,903.06
		以公允价值计量且其变动计入当期损	89,360,903.06

准则名称	会计政策变更的内容及其对本公司的影响说明	项目名称	影响金额
			增加+/减少-
		益的金融负债	
		其他非流动负债	-224,721,687.11
		递延收益	224,721,687.11

(2)、重要会计估计变更

□适用 √不适用

六、税项

1. 主要税种及税率

税种	计税依据	税率
增值税	按税法规定计算	按货物销售收入、加工收入的 17% 计算销项税扣除进项税后的金额缴纳。
消费税		
营业税		
城市维护建设税		
企业所得税	根据 2011 年 7 月 27 日《财政部、海关总署、国家税务总局关于深入实施西部大开发战略有关税收优惠政策问题的通知》（财税[2011]58 号）、《国家税务总局关于深入实施西部大开发战略有关企业所得税问题的公告》（国家税务总局公告 2012 年第 12 号），自 2011 年 1 月 1 日至 2020 年 12 月 31 日，对设在西部地区以《西部地区鼓励类产业目录》中规定的产业项目为主营业务，且其当年度主营业务收入占企业收入总额 70% 以上的企业，经企业申请，主管税务机关审核确认后，可减按 15% 税率缴纳企业所得税。	15%

存在不同企业所得税税率纳税主体的，披露情况说明

纳税主体名称	所得税税率
四川长虹照明技术有限公司	25%
广东长虹电子有限公司	15%
长虹电器（澳大利亚）有限公司	30%
长虹欧洲电器有限责任公司	19%
长虹北美研发中心有限公司	25%
北京长虹科技有限责任公司	15%
广东长虹日电科技有限公司	25%
四川长虹网络科技有限责任公司	子公司成都长虹网络科技有限责任公司 2012 年 6 月 26 日被认定为高新技术企业，有效期三年，享受企业所得税税率 15% 的优惠政策。公司于 2012 年 6 月 26 日被认定为高新技术企业，证书编号：GF201251000023，有效期三年。享受企业所得税税率 15% 的优惠政策。

	子公司信息技术按照 25% 计缴。	
四川虹微技术有限公司	公司 2008 年取得集成电路设计企业和高新技术企业资质, 2012 年取得软件企业资质。根据财税[2008]1 号、财税[2012]27 号的相关规定, 公司可享受自第一个盈利年度起两免三减半的企业所得税优惠。2012 年公司利润总额弥补以前年度亏损后无应纳税所得额, 无企业所得税负, 不作为第一个免税年度。2014 年 1 月 3 日, 公司取得成都高新区国家税务发布的《成高国税通(510198777463274)》税务事项通知书, 告知公司 2014 年 1 月 1 日至 2014 年 12 月 31 日执行软件企业所得税优惠, 优惠方式为税率减免, 优惠金额或税率为 100%。	
四川长虹电子系统有限公司	根据国科发火(2008)172 号《高新技术企业认定管理办法》和《高新技术企业认定管理工作指引》(国科发火[2008]362 号)有关规定, 公司于 2014 年 10 月 12 日被复审认定为四川省高新技术企业, 获发《高新技术企业证书》(证书编号为: GR201151000259, 有效期三年), 2014 年度按 15% 计缴企业所得税。子公司东虹科技 25%。	
长虹(香港)贸易有限公司	香港所得税税率为 16.50%, 子公司长虹中东电器有限公司无税负, 子公司长虹佳华控股有限公司所得税税率为 25%。子公司四川长虹佳华信息产品有限责任公司、四川长虹佳华数字技术有限公司、北京长虹佳华智能系统有限公司所得税税率为 25%	
四川长虹模塑科技有限公司	根据川高企认[2014]6 号, 公司 2014 年被认定为四川省高新技术企业, 按 15% 计算缴纳企业所得税。子公司广虹模塑所得税率为 25%, 子公司广元模塑 2014 年是享受西开政策, 所得税税率是 15%。	
四川长虹包装印务有限公司		15%
四川长虹精密电子科技有限公司	公司享受西部大开发政策, 2014 年尚未在税务局备案, 但本年税务局要求先按 15% 预交企业所得税, 公司暂按 15% 所得税税率申报纳税, 本年本公司总公司和分支机构合并计算企业所得税。子公司广元长虹精密电子科技有限公司为 2013 年新成立, 暂按 25% 预缴企业所得税, 于 2015 年 1 月取得西开批复允许 2014 年享受西部大开发政策。	
四川长虹技佳精工有限公司		15%
四川长虹器件科技有限公司		15%
四川长虹新能源有限公司		15%
四川长虹创新投资有限公司		25%
绵阳虹发科技有限公司		15%
四川长虹民生物流有限公司		25%
四川长虹光电有限公司		15%
合肥美菱股份有限公司	公司及子公司中科美菱低温科技有限责任公司被认定为安徽省 2014 年度第二批高新技术企业(有效期三年), 享受国家高新技术企业 15% 的所得税税率。2015 年 1 月 22 日经安徽省科技厅[皖高企认(2014)37 号]《关于公布安徽省 2014 年第二批高新技术企业认定名单的通知》认定, 公司及中科美菱低温科技有限责任公司继续享受国家高新技术企业 15% 的所得税税率, 有效期三年。子公司中山长虹电器有限公司被认定为广东省 2008 年第一批高新技术企业(有效期三年), 享受国家高新技术企业 15% 的所得税税率。2014 年 10 月 10 日经广东省科技厅[粤科公示(2014)15 号]《关于广东省 2014 年拟认定高新技术企业名单的公司》认定, 该公司通过复审, 继续享受国家高新技术企业 15% 的所得税税率, 有效期三年。子公司四川长虹空调有限公司于 2013 年 12 月 25 日通过高新技术企业认证复审, 取得[GF201351000063]号《高新技术企业证书》, 有效期三年。2013 年 5 月 2 日经绵阳市地方税务局第一直属分局备案审核通过, 减按 15% 的税率征收企业所得税。子公司绵阳美菱软件技术有限公司于 2014 年 6 月 27 日通过软件企业认证, 取得[川 R-2014-0072]号《软件企业证书》, 自获利年度起计算优惠期, 第一年至第二年免征企业所得税, 第三年至第五年按的法定税率减半征收企业所得税, 并享受至期满为止。	
乐家易连锁管理有限公司		25%
上海长虹国际贸易有限公司		25%
合肥长虹实业有限公司		25%
四川快益点服务连锁有限公司		25%

四川长虹电源有限责任公司	15%
四川长虹置业有限公司	25%
华意压缩机股份有限公司	根据浙江省科学技术厅、财政厅、浙江省国家税务局和地方税务局[浙科发高(2011)263号]通知,子公司加西贝拉公司通过高新技术企业复审,自2014年1月1日起三年内继续享受国家高新技术企业15%的所得税优惠税率。根据湖北省科学技术厅、湖北省财政厅、湖北省国家税务局和地方税务局通知,子公司华意荆州公司通过高新技术企业审核,自2014年1月1日起三年内享受国家高新技术企业15%的所得税优惠税率。2013年12月10日,公司取得江西省科学技术厅、江西省财政厅、江西省国家税务局和地方税务局颁发的高新技术企业证书,自2013年12月10日起三年内享受国家高新技术企业15%的所得税优惠税率。华意压缩机巴塞罗那有限责任公司执行30%所得税税率。其他公司企业所得税税率为25%。
四川虹视显示技术有限公司	15%
四川虹信软件有限公司	15%
长虹印尼电器有限公司	25%
成都长虹电子科技有限公司	25%
广元长虹电子科技有限公司	15%
四川长虹格润再生资源有限责任公司	25%
长虹俄罗斯电器有限公司	20%
绵阳科技城大数据科技有限公司	25%
四川虹电数字家庭产业技术研究院有限公司	25%
远信融资租赁有限公司	25%

2. 其他

(1) 增值税:按货物销售收入、加工收入的17%计算销项税扣除进项税后的金额缴纳。子公司长虹电器(澳大利亚)有限公司的增值税税率为10%;长虹(香港)贸易有限公司无增值税;长虹欧洲电器有限公司的增值税税率为21%,其下属德国子公司的增值税税率为19.6%;长虹印尼电器有限公司的增值税税率为10%;长虹俄罗斯电器有限公司增值税率为18%。

软件产品销售所纳增值税,根据财税[2011]100号《关于软件产品增值税政策通知》,对符合条件的软件产品销售按17%的法定税率征收增值税后,对实际税负超过3%的部分即征即退,由企业用于研究开发软件产品和扩大再生产,不作为企业所得税应税收入,不予征收企业所得税。子公司四川虹微技术有限公司、成都长虹网络科技有限公司属于经认定的软件企业,享受增值税税负超过3%的部分即征即退。

四川长虹民生物流有限公司:营改增前,运输劳务收入扣除外协运输成本和货代运输成本后的差额为计税基础计算营业税。运输劳务收入税率为3%;装卸搬运收入税率为3%,仓储及其他服务业收入税率为5%。2013年8月1日营改增后,公司运输劳务收入按11%,仓储、力资及货代运输收入按6%计算增值税销项税金。

(2) 其他税项按国家规定计缴。

七、合并财务报表项目注释

1、货币资金

单位:元 币种:人民币

项目	期末余额	期初余额
库存现金	2,466,270.23	30,605,767.83
银行存款	8,184,919,341.52	6,190,376,540.02
其他货币资金	5,812,426,330.28	7,217,254,808.07

合计	13,999,811,942.03	13,438,237,115.92
其中：存放在境外的款项总额	428,883,087.29	193,275,437.20

其他说明

由于境外子公司以非人民币作为本位币，其所持有的外币资产在编制合并报表时先折算为其本位币，再折算成人民币，与外币资产根据上表直接折算成人民币存在汇率折算差异。

本公司年末存放于四川长虹集团财务有限公司（以下简称长虹财务公司）的款项折合本位币合计 4,194,415,282.85 元。其中：人民币活期存款 774,799,375.27 元，人民币定期存款 3,369,916,066.03 元，人民币保证金存款 49,699,841.55 元，详见十一（二）9。

其他货币资金明细如下：

项目	年末金额	项目	年末金额
银行承兑保证	305,038,648.98	远期结汇保证金存款	3,956,128.47
保函保证金	1,756,116,054.54	外币待核查	39,392,669.06
质押保证金	3,234,178,885.62	其他保证金	18,035,472.49
存出证券投资款	1,105,241.82	信用证保证金存款	100,263,459.49
公积金专户存款	22,197,613.60	代付汇保证金	4,286,510.70
房款按揭保证金	161,110,342.61	协定存款	166,745,302.90
		合计	5,812,426,330.28

其他货币资金中，6 个月以上的保证金包括保函保证金为 1,415,905,569.09 元、银行承兑保证金为 19,339,995.92 元、质押保证金为 494,615,377.50 元，均不作为现金及现金等价物。

根据国家新的外汇管理政策，对企业的外汇贷款一律先进入待核查账户，在核查转出前，暂时限制使用。

2、以公允价值计量且其变动计入当期损益的金融资产

单位：元 币种：人民币

项目	期末余额	期初余额
交易性金融资产	47,299,473.20	743,212.11
其中：债务工具投资		
权益工具投资		
衍生金融资产	47,299,473.20	743,212.11
其他		
指定以公允价值计量且其变动计入当期损益的金融资产	39,004,604.10	25,293,894.78
其中：债务工具投资		
权益工具投资	39,004,604.10	25,293,894.78
其他		
合计	86,304,077.30	26,037,106.89

其他说明：

*1 衍生金融资产主要是：公司执行的非交割远期外汇交易合约（NDF）与远期结售汇合约在 2014 年 12 月 31 日的公允价值（公允价值为正数，确认为资产）。

*2 权益工具投资年末账面余额情况如下：

交易性金融资产	年初数量	年初公允价值	本年增减数量	本年增减成本	公允价值变动	年末账面价值	年末数量
股票-中国联通	7,879,718.00	25,293,894.78			13,710,709.32	39,004,604.10	7,879,718.00
合计	7,879,718.00	25,293,894.78			13,710,709.32	39,004,604.10	7,879,718.00

*3 变现受限制的交易性金融资产：无。

3、 应收票据

(1). 应收票据分类列示

单位：元 币种：人民币

项目	期末余额	期初余额
银行承兑票据	8,829,471,039.81	8,300,343,372.44
商业承兑票据	42,690,888.58	21,622,868.86
合计	8,872,161,928.39	8,321,966,241.30

(2). 期末公司已质押的应收票据

单位：元 币种：人民币

项目	期末已质押金额
银行承兑票据	3,269,973,720.41
商业承兑票据	
合计	3,269,973,720.41

(3). 期末公司已背书或贴现且在资产负债表日尚未到期的应收票据：

单位：元 币种：人民币

项目	期末终止确认金额	期末未终止确认金额
银行承兑票据	5,202,377,704.42	
商业承兑票据	84,027,825.57	
合计	5,286,405,529.99	

4、 应收账款

(1). 应收账款分类披露

单位：元 币种：人民币

类别	期末余额					期初余额				
	账面余额		坏账准备		账面价值	账面余额		坏账准备		账面价值
	金额	比例 (%)	金额	计提比例 (%)		金额	比例 (%)	金额	计提比例 (%)	
单项金额重大并单独计提坏账准备的应收账款										
按信用风险特征组合计提坏账准备的应收账款	8,807,359,364.31	98.91	359,850,250.75	4.09	8,447,509,113.56	8,481,189,003.14	99.07	361,179,830.01	4.26	8,120,009,173.13
单项金额不重大但单独计提坏账准备的应收账款	96,990,514.33	1.09	70,448,285.91	72.63	26,542,228.42	79,620,055.65	0.93	37,271,535.46	46.81	42,348,520.19
合计	8,904,349,878.64	/	430,298,536.66	/	8,474,051,341.98	8,560,809,058.79	/	398,451,365.47	/	8,162,357,693.32

期末单项金额重大并单项计提坏帐准备的应收账款

适用 不适用

组合中，按账龄分析法计提坏帐准备的应收账款：

适用 不适用

①除关联方往来款项、IT 分销业务、冰箱压缩机业务、机顶盒业务应收款外的往来款

单位：元 币种：人民币

项目	年末金额			年初金额		
	金额	比例%	坏账准备	金额	比例%	坏账准备
1 年以内	4,540,992,873.10	5	226,964,484.39	5,450,575,798.68	5	272,538,061.31
1-2 年	92,808,317.46	15	13,924,900.03	42,367,790.38	15	6,404,893.56
2-3 年	19,991,998.01	35	6,997,199.32	20,212,757.81	35	7,074,465.23
3-4 年	5,465,613.03	55	3,006,087.17	4,156,303.63	55	2,285,967.00
4-5 年	1,645,647.89	85	1,398,800.72	2,626,210.94	85	2,232,279.29
5 年以上	4,401,412.79	100	4,401,412.79	3,281,850.75	100	3,281,850.75
合计	4,665,305,862.28		256,692,884.42	5,523,220,712.19		293,817,517.14

②IT 分销业务中除关联方往来款项以外的款项

单位：元 币种：人民币

项目	年末金额			年初金额		
	金额	比例%	坏账准备	金额	比例%	坏账准备
1 年以内	1,545,502,589.28			877,054,210.70		
1-2 年	23,158,756.69	15	3,473,813.50	10,128,051.12	15	1,519,207.67
2-3 年	2,385,752.27	35	835,013.30	638,132.00	35	223,346.20
3-4 年	38,580.00	55	21,219.00	152,858.92	55	84,072.41
4-5 年						
5 年以上						
合计	1,571,085,678.24		4,330,045.80	887,973,252.74		1,826,626.28

③冰箱压缩机业务中除关联方往来款项以外的款项

单位：元 币种：人民币

项目	年末金额			年初金额		
	金额	比例%	坏账准备	金额	比例%	坏账准备
1 年以内	1,183,355,849.36	5	59,167,792.48	672,475,751.06	5	33,623,787.56
1-2 年	237,596.98	15	35,639.54	1,353,158.45	15	202,973.77
2-3 年	484,303.35	30	145,291.02	3,169,468.73	30	950,840.62
3-4 年	462,603.40	50	231,301.70	182,041.42	50	91,020.71
4-5 年	70,865.31	50	35,432.66	249,076.31	50	124,538.16
5 年以上	121,940.56	100	121,940.56			

项目	年末金额			年初金额		
	金额	比例%	坏账准备	金额	比例%	坏账准备
合计	1,184,733,158.96		59,737,397.96	677,429,495.97		34,993,160.82

④机顶盒业务中除关联方往来款项以外的款项

单位：元 币种：人民币

账龄	期末余额		
	应收账款	坏账准备	计提比例
1年以内小计	421,797,627.68		
1至2年	124,871,535.40	12,489,470.11	10
2至3年	30,235,335.24	10,582,367.33	35
3至4年	8,985,525.00	4,942,038.75	55
4至5年	7,067,054.56	6,006,996.38	85
5年以上	5,069,050.00	5,069,050.00	100
合计	598,026,127.88	39,089,922.57	

确定该组合依据的说明：

组合中，采用余额百分比法计提坏账准备的应收账款：

√适用 □不适用

单位：元 币种：人民币

余额百分比	期末余额		
	应收账款	坏账准备	计提比例
关联方往来款项	788,208,536.95		
合计	788,208,536.95		

确定该组合依据的说明

(2). 本期计提、收回或转回的坏账准备情况：

本期计提坏账准备金额 43,990,439.42 元；本期收回或转回坏账准备金额 0 元。

(3). 本期实际核销的应收账款情况

单位：元 币种：人民币

项目	核销金额
实际核销的应收账款	15,258,909.26

其中重要的应收账款核销情况

单位：元 币种：人民币

单位名称	应收账款性质	核销金额	核销原因	履行的核销程序	款项是否由关联交易产生
合计	/		/	/	/

(4). 按欠款方归集的期末余额前五名的应收账款情况:

按欠款方归集的年末余额前五名的应收账款金额为 1,960,207,383.28 元,占期末应收账款的比例为 22.01%。

(5). 因金融资产转移而终止确认的应收账款:

无。

(6). 转移应收账款且继续涉入形成的资产、负债金额:

无。

5、预付款项

(1). 预付款项按账龄列示

单位:元 币种:人民币

账龄	期末余额		期初余额	
	金额	比例 (%)	金额	比例 (%)
1 年以内	1,517,466,688.91	92.20	718,100,651.92	93.51
1 至 2 年	122,852,676.58	7.46	39,191,408.77	5.10
2 至 3 年	2,838,619.48	0.17	7,829,211.76	1.02
3 年以上	2,737,867.86	0.17	2,821,671.40	0.37
合计	1,645,895,852.83	100.00	767,942,943.85	100.00

(2). 按预付对象归集的期末余额前五名的预付款情况:

预付款项本年末账面余额中预付金额前 5 名的金额合计为 717,233,120.52 元,占预付款项余额的 43.58%。

6、应收利息

(1). 应收利息分类

单位:元 币种:人民币

项目	期末余额	期初余额
定期存款	127,185,202.98	107,607,545.09
委托贷款		
债券投资		
合计	127,185,202.98	107,607,545.09

7、应收股利

(1). 应收股利

单位:元 币种:人民币

项目(或被投资单位)	期末余额	期初余额
四川长新制冷部件有限公司		3,321,429.92
合计		3,321,429.92

8、其他应收款

(1). 其他应收款分类披露

单位：元 币种：人民币

类别	期末余额					期初余额				
	账面余额		坏账准备		账面价值	账面余额		坏账准备		账面价值
	金额	比例 (%)	金额	计提比例 (%)		金额	比例 (%)	金额	计提比例 (%)	
单项金额重大并单独计提坏账准备的其他应收款	2,332,583,811.55	73.82	17,158,859.41	0.74	2,315,424,952.14	57,166,561.00	7.88	35,256,561.00	61.67	21,910,000.00
按信用风险特征组合计提坏账准备的其他应收款	822,410,203.01	26.04	43,042,551.41	5.23	779,367,651.6	661,269,658.25	91.14	23,339,028.51	3.53	637,930,629.74
单项金额不重大但单独计提坏账准备的其他应收款	4,412,709.30	0.14	4,412,709.30	100.00	0.0	7,084,630.35	0.98	5,501,649.44	77.66	1,582,980.91
合计	3,159,406,723.86	/	64,614,120.12	/	3,094,792,603.7	725,520,849.60	/	64,097,238.95	/	661,423,610.65

期末单项金额重大并单项计提坏帐准备的其他应收款

√适用 □不适用

单位：元 币种：人民币

其他应收款 (按单位)	期末余额			计提理由
	其他应收款	坏账准备	计提比例	
单位一	29,000,000.00	7,090,000.00	24.45	收回存在风险
四川虹欧显示器 件有限公司	2,293,514,952.14			有担保不计提
单位三	10,068,859.41	10,068,859.41	100.00	预计无法收回
合计	2,332,583,811.55	17,158,859.41	/	/

组合中，按账龄分析法计提坏账准备的其他应收款：

√适用□不适用

单位：元 币种：人民币

账龄	期末余额		
	其他应收款	坏账准备	计提比例
1 年以内			
其中：1 年以内分项			
1 年以内小计			
1 至 2 年			
2 至 3 年			
3 年以上			
3 至 4 年			
4 至 5 年			
5 年以上			
合计			

确定该组合依据的说明：

①除员工备用金借款、投资借款、关联方往来款项以外的款项（IT 分销业务、冰箱压缩机业务、机顶盒业务除外）

项目	年末金额			年初金额		
	金额	比例%	坏账准备	金额	比例%	坏账准备
1 年以内	365,639,254.65	5.00	18,281,962.74	222,692,866.55	5.00	11,139,768.34
1-2 年	115,070,162.71	15.00	17,262,024.40	11,576,651.36	15.00	1,788,841.38
2-3 年	5,360,344.20	35.00	1,876,120.47	8,623,735.23	35.00	3,018,307.33
3-4 年	1,516,008.57	55.00	833,804.72	1,106,943.44	55.00	608,818.90
4-5 年	689,434.10	85.00	586,018.99	1,873,336.37	85.00	1,592,335.92
5 年以上	1,235,795.60	100.00	1,235,795.60	717,398.08	100.00	717,398.08
合计	489,510,999.83		40,075,726.92	246,590,931.03		18,865,469.95

②IT 分销业务中除员工备用金借款、投资借款、关联方往来款项以外的款项

项目	年末金额			年初金额		
	金额	比例%	坏账准备	金额	比例%	坏账准备

项目	年末金额			年初金额		
	金额	比例%	坏账准备	金额	比例%	坏账准备
1 年以内	13,425,541.21			3,821,667.67		
合计	13,425,541.21			3,821,667.67		

③冰箱压缩机业务中除员工备用金借款、投资借款、关联方往来款项以外的款项

项目	年末金额			年初金额		
	金额	比例%	坏账准备	金额	比例%	坏账准备
1 年以内	8,435,924.83	5.00	421,796.24	37,927,815.69	5.00	1,873,890.82
1-2 年	1,562,898.02	15.00	234,434.71	4,867,710.00	15.00	730,156.50
2-3 年	4,270,000.00	30.00	1,281,000.00	617,181.31	30.00	185,154.39
3-4 年	221,870.51	50.00	110,935.26	1,145,686.74	50.00	572,843.37
4-5 年	271,388.00	50.00	135,694.00	496.00	50.00	248.00
5 年以上	782,964.28	100.00	782,964.28	1,111,265.48	100.00	1,111,265.48
合计	15,545,045.64		2,966,824.49	45,670,155.22		4,473,558.56

④机顶盒业务中除员工备用金借款、投资借款、关联方往来款项以外的款项

项目	年末金额			年初金额		
	金额	比例%	坏账准备	金额	比例%	坏账准备
1 年以内	6,319,137.26			3,723,611.94		
合计	6,319,137.26			3,723,611.94		

组合中，采用余额百分比法计提坏账准备的其他应收款：

√适用 □不适用

单位：元 币种：人民币

余额百分比	期末余额		
	其他应收款	坏账准备	计提比例
关联方往来款项	3,588,131.84		
员工备用金借款	265,059,974.48		
应收出口退税款	7,118,896.73		
投资借款	21,842,476.02		
合计	297,609,479.07		

确定该组合依据的说明：

组合中，采用其他方法计提坏账准备的其他应收款：

□适用 √不适用

(2) 本期计提、收回或转回的坏账准备情况：

本期计提坏账准备金额 8,159,245.66 元；本期收回或转回坏账准备金额 0 元。

其中本期坏账准备转回或收回金额重要的：

单位：元 币种：人民币

单位名称	转回或收回金额	收回方式
合计		/

(3). 本期实际核销的其他应收款情况

单位：元 币种：人民币

项目	核销金额
实际核销的其他应收款	7,642,364.49

其中重要的其他应收款核销情况：

单位：元 币种：人民币

单位名称	其他应收款性质	核销金额	核销原因	履行的核销程序	款项是否由关联交易产生
合计	/		/	/	/

(4). 其他应收款按款项性质分类情况

款项性质	期末账面余额	期初账面余额
四川虹欧显示器件有限公司款项	2,293,514,952.14	
员工备用金借款	265,059,974.48	268,488,464.63
补贴款	221,204,417.63	160,925,736.40
债权债务转让款	152,388,984.03	
保证金	81,730,043.11	105,863,941.46
其他	60,256,980.20	62,267,879.35
股权转让款	59,820,764.41	35,000,000.00
投资类借款	21,842,476.02	89,437,982.16
关联方款项	3,588,131.84	3,536,845.60
合计	3,159,406,723.86	725,520,849.60

(5). 按欠款方归集的期末余额前五名的其他应收款情况：

单位：元 币种：人民币

单位名称	款项的性质	期末余额	账龄	占其他应收款期末余额合计数的比例(%)	坏账准备期末余额
合计	/	2,585,395,452.05	/	81.83	

(6). 涉及政府补助的应收款项

单位：元 币种：人民币

单位名称	政府补助项目名称	期末余额	期末账龄	预计收取的时间、金额及依据
合计	/	221,204,417.63	/	/

其他说明

形成原因详见附注。

9、存货

(1). 存货分类

单位：元 币种：人民币

项目	期末余额			期初余额		
	账面余额	跌价准备	账面价值	账面余额	跌价准备	账面价值
原材料	1,682,306,684.16	46,747,487.86	1,635,559,196.30	1,546,602,303.90	77,734,001.58	1,468,868,302.32
库存商品	5,716,386,959.51	305,858,189.69	5,410,528,769.82	6,372,105,820.45	274,222,020.41	6,097,883,800.04
周转材料	75,092,753.69		75,092,753.69	89,218,595.99		89,218,595.99
低值易耗品	19,834,913.82		19,834,913.82	15,193,536.95	4,461.21	15,189,075.74
生产成本	357,776,249.54	2,553,520.73	355,222,728.81	373,268,781.47	6,875,619.31	366,393,162.16
委托加工物资	64,715,072.80	63,305.88	64,651,766.92	56,959,778.52	63,305.88	56,896,472.64
发出商品	676,449,456.42	33,770,783.18	642,678,673.24	800,770,501.64	60,753,163.91	740,017,337.73
开发成本	3,713,687,513.27		3,713,687,513.27	3,707,325,818.41		3,707,325,818.41
合计	12,306,249,603.21	388,993,287.34	11,917,256,315.87	12,961,445,137.33	419,652,572.30	12,541,792,565.03

(2). 存货跌价准备

单位：元 币种：人民币

项目	期初余额	本期增加金额		本期减少金额		期末余额
		计提	其他	转回或转销	其他	
原材料	77,734,001.58	34,183,818.44			65,170,332.16	46,747,487.86
库存商品	274,222,020.41	398,914,198.25			367,278,028.97	305,858,189.69
低值易耗品	4,461.21	11,996.36			16,457.57	
生产成本	6,875,619.31	3,785,545.39			8,107,643.97	2,553,520.73
委托加工物资	63,305.88	1,460,732.38			1,460,732.38	63,305.88
发出商品	60,753,163.91	92,276,491.42			119,258,872.15	33,770,783.18
合计	419,652,572.30	530,632,782.24			561,292,067.20	388,993,287.34

10、其他流动资产

单位：元 币种：人民币

项目	期末余额	期初余额
预缴税费*1	14,663,834.96	9,120,897.41
理财产品*2	263,000,000.00	93,000,000.00
预付保险费等	87,803.03	47,931.15
合计	277,751,637.99	102,168,828.56

其他说明

*1: 主要是公司房地产项目按合同预收客户销售款时按规定向当地税务机关预缴的各项税费。

*2: 详见华意压缩 2014 年财务报表附注六. 8。

11、可供出售金融资产

(1). 可供出售金融资产情况

单位：元 币种：人民币

项目	期末余额			期初余额		
	账面余额	减值准备	账面价值	账面余额	减值准备	账面价值

可供出售债务工具：						
可供出售权益工具：	328,152,091.98	65,361,988.75	262,790,103.23	328,807,149.30	38,254,020.31	290,553,128.99
按公允价值计量的						
按成本计量的	328,152,091.98	65,361,988.75	262,790,103.23	328,807,149.30	38,254,020.31	290,553,128.99
合计	328,152,091.98	65,361,988.75	262,790,103.23	328,807,149.30	38,254,020.31	290,553,128.99

(2). 期末按成本计量的可供出售金融资产

被投资单位	账面余额				减值准备				在被投资单位持股比例 (%)	本期现金红利
	期初	本期增加	本期减少	期末	期初	本期增加	本期减少	期末		
华夏证券有限责任公司	5,000,000.00			5,000,000.00	5,000,000.00			5,000,000.00	0.25	
深圳市中彩联科技有限公司	1,150,000.00			1,150,000.00					11.50	
上海数字电视国家工程研究中心有限公司	3,000,000.00			3,000,000.00					5.32	
闪联信息技术工程中心有限公司	4,194,929.50			4,194,929.50	797,099.52			797,099.52	9.62	
四川虹欣电子科技有限公司	1,714,700.00			1,714,700.00		1,696,414.10		1,696,414.10	17.15	
陕西彩虹电子玻璃有限公司	94,160,338.99			94,160,338.99	29,553,583.95	25,411,554.34		54,965,138.29	2.44	
国开精诚（北京）投资基金有限公司	200,000,000.00			200,000,000.00					2.92	8,824,028.22
四川长和科技有限公司	2,383,687.81			2,383,687.81					35.00	
四川百库科技有限公司*1		306,000.00		306,000.00					20.00	
四川艾客思科科技有限公司*2		100,000.00		100,000.00					25.00	
北京家维亿佳科技有限公司	150,000.00			150,000.00					15.00	
上海五洲电源科技公司	240,000.00			240,000.00	240,000.00			240,000.00		

2014 年年度报告

四川佳虹实业有限公司	20,000.00			20,000.00						
深圳市虹鹏能源科技有限公司	400,000.00			400,000.00					20.00	
韩国经济新闻	2,014,565.00		61,057.32	1,953,507.68					0.19	10,204.07
徽商银行股份有限公司	5,000,000.00			5,000,000.00					0.097	1,675,061.39
广西美菱家用电器有限公司	1,000,000.00		1,000,000.00							
阜阳美菱电器营销有限公司	500,000.00			500,000.00					10.00	150,000.00
海信容声(营口)冰箱有限公司	3,928,928.00			3,928,928.00	2,663,336.84			2,663,336.84	3.30	
景德镇市商业银行	3,950,000.00			3,950,000.00					0.81	
合计	328,807,149.30	406,000.00	1,061,057.32	328,152,091.98	38,254,020.31	27,107,968.44		65,361,988.75	/	10,659,293.68

*1: 四川百库科技有限公司的大股东持股比例超过 51%，经营管理层均为该公司的自然人股东，本公司未进行人员委派，不能对被投资单位经营决策施加重大影响，故不采用权益法核算。

*2 四川艾客思科科技有限公司的大股东持股 64%，经营管理层均为该公司的自然人股东，本公司未进行人员委派，不能对被投资单位经营决策施加重大影响，故不采用权益法核算。

(3). 报告期内可供出售金融资产减值的变动情况

单位：元 币种：人民币

可供出售金融资产分类	可供出售权益工具	可供出售债务工具		合计
期初已计提减值余额	38,254,020.31			38,254,020.31
本期计提	27,107,968.44			27,107,968.44
其中：从其他综合收益转入				
本期减少				
其中：期后公允价值回升转回	/			
期末已计提减值金余额	65,361,988.75			65,361,988.75

12、长期应收款

(1) 长期应收款情况：

单位：元 币种：人民币

项目	期末余额			期初余额			折现率区间
	账面余额	坏账准备	账面价值	账面余额	坏账准备	账面价值	
融资租赁款	445,226.75		445,226.75	596,395.75		596,395.75	1.9-3.7
其中：未实现融资收益	142,021.77		142,021.77	288,174.45		288,174.45	
分期收款销售商品	56,856,864.87		56,856,864.87	3,961,013.92		3,961,013.92	1.9-3.7
分期收款提供劳务							
合计	57,302,091.62		57,302,091.62	4,557,409.67		4,557,409.67	/

13、长期股权投资

单位：元 币种：人民币

被投资单位	期初余额	本期增减变动							期末余额	减值准备期末余额
		追加投资	减少投资	权益法下确认的投资损益	其他综合收益调整	其他权益变动	宣告发放现金股利或利润	计提减值准备		
一、合营企业										
小计										
二、联营企业										
四川旭虹光电科技有限公司	45,041,626.67			298,492.07						45,340,118.74
绵阳海立电器有限公司				6,182,866.17						6,182,866.17
四川长虹集团财务有限公司	506,369,656.84			24,251,706.81						530,621,363.65
四川虹然绿色能源有限公司	6,206,541.75	24,816,000		356,638.02						31,379,179.77
四川虹云创业股权投资管理公司		400,000		1,235.16						401,235.16
绵阳虹云孵化器管理有限公司		300,000		-1,200.90						298,799.10
北京京东方长虹创新网络科技有限公司	16,036,555.44			498,511.09						16,535,066.53
四川豪虹木器制造有限公司	3,808,511.34			6,281.64						3,814,792.98
北川虹源科技发展有限公司	1,372,995.33			-832,149.53						540,845.80

2014 年年度报告

四川桑立德精密配件制造有限公司	9,527,069.39			1,596,297.09						11,123,366.48	
四川长虹欣锐科技有限公司	64,856,741.70			3,318,329.90						68,175,071.60	
四川长虹国际酒店有限责任公司	7,277,556.55			-719,007.65						6,558,548.90	
四川长虹新制冷部件有限公司	8,641,806.83			1,794,372.66						10,436,179.49	
四川华丰企业集团有限公司	44,867,043.67			-978,158.45						43,888,885.22	
南阳南方长虹科技有限公司	829,070.34		2,500,000						1,670,929.66		
广州欢网科技有限责任公司	16,163,329.49			695,998.25						16,859,327.74	
成都芯威达科技有限公司		7,000,000		-30,154.27						6,969,845.73	
合肥美菱太阳能科技有限责任公司	1,338,217.25			-1,338,217.25							
ChanghongRubaElectricCompany(Private)Ltd.	9,125,362.23			26,757.05	-1,686,689.91				-6,326,210.09	1,139,219.28	
合肥兴美资产管理有限公司	12,531,807.91			865,521.39			325,544.37			13,071,784.93	
海信科龙塑胶制品有限公司	82,378,107.88			1,665,583.43						84,043,691.31	
海信科龙模具有限公司	45,622,204.23			3,529,120.83						49,151,325.06	
小计	881,994,204.84	32,516,000	2,500,000	41,188,823.51	-1,686,689.91		325,544.37		-4,655,280.43	946,531,513.64	
合计	881,994,204.84	32,516,000	2,500,000	41,188,823.51	-1,686,689.91		325,544.37		-4,655,280.43	946,531,513.64	

其他说明

14、投资性房地产

投资性房地产计量模式

(1). 采用成本计量模式的投资性房地产

√适用 □不适用

单位：元 币种：人民币

项目	房屋、建筑物	土地使用权	在建工程	合计
一、账面原值				
1. 期初余额	488,749,518.29			488,749,518.29
2. 本期增加金额	56,666,285.74			56,666,285.74
(1) 外购	32,557,245.00			32,557,245.00
(2) 存货\固定资产\在建工程转入	24,109,040.74			24,109,040.74
(3) 企业合并增加				
3. 本期减少金额	11,978,731.51			11,978,731.51
(1) 处置				
(2) 其他转出	11,978,731.51			11,978,731.51
4. 期末余额	533,437,072.52			533,437,072.52
二、累计折旧和累计摊销				
1. 期初余额	36,051,134.48			36,051,134.48
2. 本期增加金额	14,215,401.66			14,215,401.66
(1) 计提或摊销	14,215,401.66			14,215,401.66
3. 本期减少金额				
(1) 处置				
(2) 其他转出				
4. 期末余额	50,266,536.14			50,266,536.14
三、减值准备				
1. 期初余额	1,388,354.71			1,388,354.71
2. 本期增加金额				
(1) 计提				
3. 本期减少金额				
(1) 处置				
(2) 其他转出				
4. 期末余额	1,388,354.71			1,388,354.71
四、账面价值				
1. 期末账面价值	481,782,181.67			481,782,181.67

2. 期初账面价值	451,310,029.10		451,310,029.10
-----------	----------------	--	----------------

(2). 未办妥产权证书的投资性房地产情况:

项目	账面价值	未办妥产权证书原因
房屋建筑物	34,289,841.35	

其他说明

15、 固定资产

(1). 固定资产情况

单位：元 币种：人民币

项目	房屋及建筑物	机器设备	运输工具	合计
一、账面原值：				
1. 期初余额	4,590,266,792.91	8,062,279,081.39	168,347,503.78	12,820,893,378.08
2. 本期增加金额	870,349,564.22	674,185,748.43	14,280,855.82	1,558,816,168.47
(1) 购置	1,176,833.46	182,155,138.48	9,368,963.37	192,700,935.31
(2) 在建工程转入	869,172,730.76	454,783,654.53	4,573,351.92	1,328,529,737.21
(3) 企业合并增加		116,839.27	274,800.00	391,639.27
(4) 存货转入		37,119,642.94		37,119,642.94
(5) 汇率变动增加		10,473.21	62,513.33	72,986.54
(6) 其他			1,227.20	1,227.20
3. 本期减少金额	1,096,583,742.99	4,062,160,967.38	22,317,643.81	5,181,062,354.18
(1) 处置或报废	61,882,718.20	203,357,241.81	8,885,735.47	274,125,695.48
(2) 转在建工程		89,379,230.50		89,379,230.50
(3) 企业合并减少	1,027,613,490.78	3,767,835,450.72	13,271,288.98	4,808,720,230.48
(4) 汇率变动减少	6,582,285.44	1,568,332.38	160,619.36	8,311,237.18
(5) 其他减少	505,248.57	20,711.97		525,960.54
4. 期末余额	4,364,032,614.14	4,674,303,862.44	160,310,715.79	9,198,647,192.37
二、累计折旧				
1. 期初余额	881,256,878.07	3,585,055,550.68	113,189,434.37	4,579,501,863.12
2. 本期增加金额	125,516,671.80	788,875,064.66	16,309,597.67	930,701,334.13
(1) 计提	125,516,671.80	788,848,027.60	16,163,592.95	930,528,292.35
(2) 企业合并增加		26,057.01	145,033.33	171,090.34
(3) 汇率变动增加		980.05	971.39	1,951.44
(4) 其他				
3. 本期减少金额	178,314,052.10	1,933,294,823.71	20,740,867.31	2,132,349,743.12
(1) 处置或报废	24,145,291.06	141,478,552.52	7,681,507.82	173,305,351.40

(2) 转在建工程		61,567,890.16		61,567,890.16
(3) 企业合并减少	152,613,152.59	1,729,599,670.36	12,913,235.74	1,895,126,058.69
(4) 汇率变动减少	1,279,307.60	648,710.67	146,123.75	2,074,142.02
(5) 其他	276,300.85			276,300.85
4. 期末余额	828,459,497.77	2,440,635,791.63	108,758,164.73	3,377,853,454.13
三、减值准备				
1. 期初余额	19,227,939.02	27,002,915.49	570,200.12	46,801,054.63
2. 本期增加金额		49,736.46		49,736.46
(1) 计提		49,736.46		49,736.46
(2) 其他				-
3. 本期减少金额	4,156,236.90	7,193,619.60	359,709.59	11,709,566.09
(1) 处置或报废	4,156,236.90	7,193,619.60	359,709.59	11,709,566.09
(2) 其他				
4. 期末余额	15,071,702.12	19,859,032.35	210,490.53	35,141,225.00
四、账面价值				
1. 期末账面价值	3,520,501,414.25	2,213,809,038.46	51,342,060.53	5,785,652,513.24
2. 期初账面价值	3,689,781,975.82	4,450,220,615.22	54,587,869.29	8,194,590,460.33

*①本期新增固定资产主要是成都物流中心建设项目以及成都长虹电子科技公司的长虹科技大厦完成建设转固，其中成都物流中心建设项目转固金额为 1.44 亿元，成都电子科技大厦转固金额为 5.75 亿元；华意压缩超高效变频压缩机项目转固 2.51 亿元，详见华意附注六、13；美菱股份从在建工程转固至专用设备 1.04 亿元详见美菱股份附注六、10。②本期减少固定资产主要是公司本年处置虹欧公司以及国虹通讯公司转出固定资产，其中虹欧公司转出固定资产原值为 4,591,231,266.49 元，累计折旧为 1,792,982,867.96 元；国虹通讯转出固定资产原值为 131,877,841.63 元，累计折旧为 102,143,190.73 元。

(2). 暂时闲置的固定资产情况

单位：元 币种：人民币

项目	账面原值	累计折旧	减值准备	账面价值	备注
专用设备	15,234,537.95	9,803,371.58	4,935,601.84	495,564.53	
其他设备	409,920.06	212,611.83	176,812.23	20,496.00	

(3). 通过融资租赁租入的固定资产情况

单位：元 币种：人民币

项目	账面原值	累计折旧	减值准备	账面价值

(4). 通过经营租赁租出的固定资产

单位：元 币种：人民币

项目	期末账面价值
房屋建筑物	15,276,327.99
专用设备	15,003.99
运输设备	9,882.00
动力设备	34,267,548.49

其他说明：

①美菱股份暂未办妥产权证的固定资产原值为 30,692.18 万元，详见美菱股份 2014 年度财务报表附注六、10。②华意压缩未办妥产权证的固定资产净值为 10,816.97 万元，详见华意压缩 2014 年度财务报表附注六、12。③除美菱股份和华意压缩之外的未办妥产权证的固定资产的情况：

固定资产类别	固定资产原价	累计折旧	减值准备	账面净值
房屋建筑物*	1,588,761,736.19	168,055,771.10		1,420,705,965.09

*主要是母公司未办妥产权的固定资产原值 328,822,033.54 元，成都科技 506,848,579.17 元，民生物流 144,178,673.66 元，合肥长虹 163,594,575.82 元，长虹电源 104,640,344.43 元，广东长虹 257,455,524.63 元，日电科技 45,603,171.94 元，电子系统 22,033,593.00 元，北京长虹 15,585,240.00 元。

16. 在建工程

(1). 在建工程情况

单位：元 币种：人民币

项目	期末余额			期初余额		
	账面余额	减值准备	账面价值	账面余额	减值准备	账面价值
合计	367,578,954.09		367,578,954.09	850,802,848.05		850,802,848.05

(2). 重要在建工程项目本期变动情况

单位：元 币种：人民币

项目名称	预算数	期初余额	本期增加金额	本期转入固定资产金额	本期其他减少金额	期末余额	工程累计投入占预算比例 (%)	工程进度	利息资本化累计金额	其中：本期利息资本化金额	本期利息资本化率 (%)	资金来源
东虹安防工业园	1.20 亿	22,227,293.00		22,227,293.00			18.52	一期完工				自筹
成都物流中心建设项目	2.00 亿	89,846,350.00	54,332,323.66	144,178,673.66			100.00	100.00	6,990,857.36	3,723,222.61	6.30	借款、自筹
长虹电源新产业园区	3.91 亿	13,594,703.11	21,760,236.53	9,208,049.76	40,197.10	26,106,692.78	59.13	59.13				自筹
成都长虹科技大厦	5.00 亿	350,837,565.79	249,584,148.87	574,591,963.61	25,829,751.05		100.00	100.00	39,093,170.30	12,082,709.85	6.12	自筹
雅典娜豪华冰箱生产基地项目	7.93 亿	7,811,391.54	36,543,946.93	44,355,338.47			66.39	100.00				募集为主
冰柜扩能项目	3.75 亿	8,050,156.67	23,408,790.19	31,458,946.86			81.33	100.00				募集为主
高效商用压缩机项目	4.80 亿		-133,443,540.99	65,228,283.49		68,215,257.50	27.45	13.23				募投
超高效变频压缩机项目	6.98 亿	243,918,215.30	91,039,096.51	251,051,886.25		83,905,425.56	87.97	87.97				募投
合计	35.57 亿	736,285,675.41	610,112,083.68	1,142,300,435.10	25,869,948.15	178,227,375.84	/	/	46,084,027.66	15805932.46	/	/

17、 固定资产清理

单位：元 币种：人民币

项目	期末余额	期初余额
收储土地相关资产清理*1	94,926,391.81	76,129,471.41
机器设备*2	464,785.48	112,300.00
合计	95,391,177.29	76,241,771.41

其他说明：

*1、母公司固定资产清理年末余额为 19,117,547.97 元，为土地收储搬迁，根据绵阳市人民政府的城市建设规划要求，绵阳市土地统征储备中心拟对四川长虹电器股份有限公司位于绵阳市涪城区城郊乡圣水村的面积为 51,800.10 平方米（绵城国用(1997)字第 67232017 号（出让地））进行收储，土地使用权收购以及地上建（构）筑物拆迁补偿费用为人民币 53,327,800.00 元，该宗地为公司的培训中心教学楼、办公楼以及宿舍、食堂。待收到相关赔偿款项后再根据相关准则进行会计处理。

美菱股份固定资产清理期末余额为 75,808,843.84 元，为土地收储搬迁，具体详见美菱股份 2014 年财务报告附注六、12。

*2、华意压缩固定资产清理期末余额为 464,785.48 元，为报废待处理的机器设备，具体详见华意压缩 2014 年财务报表附注六、14。

18、 无形资产

(1). 无形资产情况

单位：元 币种：人民币

项目	土地使用权	专利权	非专利技术	软件	商标权	合计
一、账面原值						
1. 期初余额	1,487,765,582.21	360,322,961.55	955,756,459.76	127,651,317.84	1,685,167,139.34	4,616,663,460.70
2. 本期增加金额	92,905,104.04	23,655,309.11	148,321,639.41	25,711,910.70		290,593,963.26
(1) 购置	92,905,104.04			25,671,012.56		118,576,116.60
(2) 内部研发		23,655,309.11	148,321,639.41	40,898.14		172,017,846.66
(3) 企业合并增加						-
(4) 其他						-
3. 本期减少金额	83,873,265.68	203,292,276.88	291,061,698.33	20,872,616.91	-	599,099,857.80
(1) 处置	47,141,345.54		63,581.91	2,254,366.62		49,459,294.07
(2) 企业合并减少	36,731,920.14	203,292,276.88	290,675,381.38	18,550,750.29		549,250,328.69
(3) 其他			322,735.04	67,500.00		390,235.04
4. 期末余额	1,496,797,420.57	180,685,993.78	813,016,400.84	132,490,611.63	1,685,167,139.34	4,308,157,566.16

二、累计摊销						
1. 期初余额	191,288,534.14	139,623,487.89	492,111,789.54	79,757,786.27	271,491,243.42	1,174,272,841.26
2. 本期增加金额	31,621,736.44	50,131,927.05	208,970,324.33	19,398,520.86	4,911,570.00	315,034,078.68
(1) 计提	31,621,736.44	50,131,927.05	208,970,324.33	19,398,520.86	4,911,570.00	315,034,078.68
(2) 其他						-
3. 本期减少金额	15,182,861.25	147,208,347.35	186,932,799.73	13,654,502.86	-	362,978,511.19
(1) 处置	8,570,705.62		63,581.73	2,250,871.45		10,885,158.80
(2) 企业合并减少	6,612,155.63	147,208,347.35	186,869,218.00	11,403,631.41		352,093,352.39
4. 期末余额	207,727,409.33	42,547,067.59	514,149,314.14	85,501,804.27	276,402,813.42	1,126,328,408.75
三、减值准备						
1. 期初余额						-
2. 本期增加金额						-
(1) 计提						-
(2) 其他						-
3. 本期减少金额						-
(1) 处置						-
(2) 其他						-
4. 期末余额						-
四、账面价值						
1. 期末账面价值	1,289,070,011.24	138,138,926.19	298,867,086.70	46,988,807.36	1,408,764,325.92	3,181,829,157.41
2. 期初账面价值	1,296,477,048.07	220,699,473.66	463,644,670.22	47,893,531.57	1,413,675,895.92	3,442,390,619.44

本期末通过公司内部研发形成的无形资产占无形资产余额的比例 _____

19、开发支出

单位：元 币种：人民币

项目	期初余额	本期增加金额		本期减少金额		期末余额
		内部开发支出	其他	确认为无形资产	转入当期损益	
SOC 开发	36,555,094.97	10,926,109.26		20,699,387.11	19,613,647.20	7,168,169.92
电视产品开发	36,198,213.72	155,369,231.98	615,384.61	87,741,366.80	50,939,617.03	53,501,846.48
OLED 屏开发	39,137,039.70	33,512,639.33		30,177,071.30	7,235,542.92	35,237,064.81
空调产品开发	15,574,551.87	18,020,109.97		200,358.30	3,644,347.06	29,749,956.48
其他	47,255,296.92	58,096,003.14		33,199,663.15	7,937,595.68	64,214,041.23
合计	174,720,197.18	275,924,093.68	615,384.61	172,017,846.66	89,370,749.89	189,871,078.92

其他说明

2014 年发生的内部研究开发项目支出总额 1,081,658,847.49 元，其中计入研究阶段支出金额为 805,734,753.81 元，计入开发阶段的金额为 275,924,093.68 元。开发形成达到可应用状态专有技术转出 172,017,846.66 元，技术开发终止转出确认为当期费用 89,370,749.89 元。与本报表项目余额对应的尚有与开发项目资产相关的政府补助余额 389,130,886.52 元，详见附注。

20、商誉

(1). 商誉账面原值

单位：元 币种：人民币

被投资单位名称或形成商誉的事项	期初余额	本期增加		本期减少		期末余额
		企业合并形成的	其他	处置	其他	
美菱股份	9,127,487.11					9,127,487.11
美菱集团	17,099,198.97					17,099,198.97
精密电子	15,263,276.56					15,263,276.56
模塑公司	4,347,248.59					4,347,248.59
华意压缩	85,983,724.69					85,983,724.69
成都商贸	591,377.84					591,377.84
Electra	26,021,244.08					26,021,244.08
虹欧公司	7,580,345.61			7,580,345.61		-
国虹塑胶	3,979,296.41			3,979,296.41		-
东虹安防	3,267,391.10					3,267,391.10
佳华控股	36,628,294.49					36,628,294.49
广西徽电			5,313,913.50			5,313,913.50
合计	209,888,885.45		5,313,913.50	11,559,642.02		203,643,156.93

(2). 商誉减值准备

被投资单位名称或形成商誉的事项	期初余额	本期增加		本期减少		期末余额
		计提		处置		

成都商贸	591,377.84				591,377.84
国虹塑胶	3,979,296.41			3,979,296.41	
东虹安防	3,267,391.10				3,267,391.10
美菱集团	10,922,803.73				10,922,803.73
Electra	26,021,244.08				26,021,244.08
合计	44,782,113.16			3,979,296.41	40,802,816.75

说明商誉减值测试过程、参数及商誉减值损失的确认方法

在财务报表中单独列示的商誉，进行减值测试时，将商誉的账面价值分摊至预期从企业合并的协同效应中受益的资产组或资产组组合。测试结果表明包含分摊的商誉的资产组或资产组组合的可收回金额低于其账面价值的，确认相应的减值损失。减值损失金额先抵减分摊至该资产组或资产组组合的商誉的账面价值，再根据资产组或资产组组合中除商誉以外的其他各项资产的账面价值所占比重，按比例抵减其他各项资产的账面价值。上述资产减值损失一经确认，以后期间不予转回价值得以恢复的部分。

年度终了，本公司对上述商誉进行减值测试，除对成都商贸、东虹安防、美菱集团、Electra 的商誉外，其他与商誉相关的资产组的账面价值均小于其可收回金额，故未对其他商誉计提资产减值准备。

其他说明

21、长期待摊费用

单位：元 币种：人民币

项目	期初余额	本期增加金额	本期摊销金额	其他减少金额	期末余额
固定资产大修	13,761,973.94	840,000.00	6,255,350.14	2,433,004.49	5,913,619.31
销售网络建设*	1,650,660.00		351,252.00		1,299,408.00
合计	15,412,633.94	840,000.00	6,606,602.14	2,433,004.49	7,213,027.31

其他说明：

*印尼长虹公司支付给印尼当地公司用于品牌开拓、销售网络的建设费用。

22、递延所得税资产/递延所得税负债

(1). 未经抵销的递延所得税资产

单位：元 币种：人民币

项目	期末余额		期初余额	
	可抵扣暂时性差异	递延所得税资产	可抵扣暂时性差异	递延所得税资产
资产减值准备	320,243,957.88	51,089,428.10	242,868,386.21	39,694,827.39
内部交易未实现利润				
可抵扣亏损	72,128,770.98	21,638,631.29	68,148,859.94	20,330,902.78
预计负债	595,448,746.74	89,317,312.00	398,034,028.73	59,705,104.32
其他	148,084,265.21	26,103,393.88	237,129,466.09	36,742,476.75
合计	1,135,905,740.81	188,148,765.27	946,180,740.97	156,473,311.24

(2). 未经抵销的递延所得税负债

项目	期末余额		期初余额	
	应纳税暂时性差异	递延所得税	应纳税暂时性差异	递延所得税

	异	负债	异	负债
公允价值调整影响递延所得税	34,912,775.83	8,728,193.96	35,004,734.90	8,751,183.73
分离交易可转债公允价值与票面金额的差异	93,520,921.28	23,380,230.32	247,510,829.96	61,877,707.49
其他	1,883,734.46	282,560.17	27,682,336.47	4,152,350.47
合计	130,317,431.57	32,390,984.45	310,197,901.33	74,781,241.69

(3). 以抵销后净额列示的递延所得税资产或负债:

单位: 元 币种: 人民币

项目	递延所得税资产和负债期末互抵金额	抵销后递延所得税资产或负债期末余额	递延所得税资产和负债期初互抵金额	抵销后递延所得税资产或负债期初余额
递延所得税资产				
递延所得税负债				

(4). 未确认递延所得税资产明细

单位: 元 币种: 人民币

项目	期末余额	期初余额
可抵扣暂时性差异	1,052,792,437.53	802,497,272.00
可抵扣亏损	1,162,756,008.14	1,137,474,332.84
合计	2,215,548,445.67	1,939,971,604.84

(5). 未确认递延所得税资产的可抵扣亏损将于以下年度到期

单位: 元 币种: 人民币

年份	期末金额	期初金额	备注
合计			/

23. 其他非流动资产

单位: 元 币种: 人民币

项目	期末余额	期初余额
“智慧广元”公共安全综合平台建设项目(一期)*1	2,465,107.00	
合计	2,465,107.00	

其他说明:

*1 四川长虹电子系统有限公司根据与广元市公安局签订的《“智慧广元”公共安全综合平台建设项目(一期)投融资合同》, 本期向广元市公安局共支付投资款 2,465,107.00 元。

24. 短期借款

(1). 短期借款分类

单位: 元 币种: 人民币

项目	期末余额	期初余额
质押借款	5,693,973,754.92	6,702,835,481.09
抵押借款	10,000,000.00	10,000,000.00
保证借款	2,622,876,392.08	2,757,919,555.94

信用借款	5,061,222,215.19	5,178,118,285.65
合计	13,388,072,362.19	14,648,873,322.68

短期借款分类的说明：

*1 年末抵押借款明细

借款行	借款期限	借款金额	抵押物类型	借款单位
工行中山南头支行	2014.7.24-2015.1.19	5,000,000.00	土地使用权	日电科技
	2014.11.5-2015.4.30	5,000,000.00	土地使用权	日电科技
合计		10,000,000.00		

上述两份借款合同均以评估价值为 21,192,200.00 元，权属证明为中府国用(2011)第 0200389 号的土地作为抵押物，年利率为固定利率。土地使用权抵押情况详见附注。

*2 年末质押借款中信用证质押借款 4,894,483,015.42 元，应收票据质押借款 115,845,796.24 元，应收账款质押借款 486,893,975.56 元，定期存款质押借款 196,750,967.70 元。

*3 年末保证借款均为关联方担保，担保情况详见附注。

年末无已到期未归还的短期借款。

(2). 已逾期未偿还的短期借款情况

本期末已逾期未偿还的短期借款总额为 0 元

其中重要的已逾期未偿还的短期借款情况如下：

单位：元 币种：人民币

借款单位	期末余额	借款利率	逾期时间	逾期利率
合计		/	/	/

其他说明

25、以公允价值计量且其变动计入当期损益的金融负债

单位：元 币种：人民币

项目	期末余额	期初余额
交易性金融负债	8,652,670.00	59,781,854.97
其中：发行的交易性债券		
衍生金融负债	8,652,670.00	59,781,854.97
其他		
指定为以公允价值计量且其变动计入当期损益的金融负债		
合计	8,652,670.00	59,781,854.97

其他说明：

*衍生金融负债明细如下

项目	年末公允价值	备注
远期外汇交易合约	8,571,500.00	本公司主要针对 1.225 亿美元资金需求做的远期购汇
非交割远期外汇交易合约 (NDF)	81,170.00	合肥美菱股份有限公司针对 2100 万美元所做的 NDF 合约
合计	8,652,670.00	

26、应付票据

单位：元 币种：人民币

种类	期末余额	期初余额
商业承兑汇票	122,792,949.46	86,591,118.32
银行承兑汇票	4,234,648,581.70	5,054,343,058.96
合计	4,357,441,531.16	5,140,934,177.28

本期末已到期未支付的应付票据总额为 0 元。

27、应付账款

(1). 应付账款列示

单位：元 币种：人民币

项目	期末余额	期初余额
合计	8,817,745,769.58	8,292,451,166.28

28、预收款项

(1). 预收账款项列示

单位：元 币种：人民币

项目	期末余额	期初余额
合计	1,566,951,873.01	1,503,581,189.70

29、应付职工薪酬

(1). 应付职工薪酬列示：

单位：元 币种：人民币

项目	期初余额	本期增加	本期减少	期末余额
一、短期薪酬	379,971,992.07	3,965,881,514.60	3,920,923,080.50	424,930,426.17
二、离职后福利-设定提存计划	50,812,040.54	422,716,139.24	434,202,680.50	39,325,499.28
三、辞退福利	43,650,214.65	68,698,012.16	66,331,350.06	46,016,876.75
四、一年内到期的其他福利				
五、其他	360,855.42		360,855.42	
合计	474,795,102.68	4,457,295,666.00	4,421,817,966.48	510,272,802.20

(2). 短期薪酬列示：

单位：元 币种：人民币

项目	期初余额	本期增加	本期减少	期末余额
一、工资、奖金、津贴和补贴	336,080,482.29	3,410,407,810.51	3,406,107,978.43	340,380,314.37
二、职工福利费		92,150,957.83	92,150,957.83	
三、社会保险费	16,653,248.67	224,153,317.97	231,287,903.35	9,518,663.29
其中：医疗保险费	12,625,965.84	190,533,429.42	195,490,622.25	7,668,773.01
工伤保险费	3,187,285.41	19,536,460.47	21,536,902.63	1,186,843.25

生育保险费	839,997.42	14,083,428.08	14,260,378.47	663,047.03
其他				
四、住房公积金	8,551,292.11	133,673,689.66	129,258,886.65	12,966,095.12
五、工会经费和职工教育经费	18,686,969.00	14,389,303.19	21,797,642.12	11,278,630.07
六、短期带薪缺勤				
七、短期利润分享计划		91,059,223.32	40,272,500.00	50,786,723.32
八、其他		47,212.12	47,212.12	
合计	379,971,992.07	3,965,881,514.60	3,920,923,080.50	424,930,426.17

(3). 设定提存计划列示

项目	期初余额	本期增加	本期减少	期末余额
1、基本养老保险	35,917,935.52	388,482,810.40	394,773,732.02	29,627,013.90
2、失业保险费	14,894,105.02	34,233,328.84	39,428,948.48	9,698,485.38
3、企业年金缴费				
合计	50,812,040.54	422,716,139.24	434,202,680.50	39,325,499.28

30、应交税费

单位：元 币种：人民币

项目	期末余额	期初余额
增值税	-137,462,037.18	-378,743,910.78
营业税	6,865,513.16	20,446,210.62
企业所得税	-261,563,559.19	-320,089,989.29
个人所得税	8,308,749.84	8,963,635.95
城市维护建设税	7,887,699.94	13,746,503.90
土地使用税	5,823,553.88	4,760,556.37
房产税	8,519,313.12	9,396,123.87
教育费附加	6,091,182.38	9,525,269.48
印花税	5,052,220.07	5,786,724.96
土地增值税	1,243,236.68	60,014,623.04
水利建设基金	1,279,692.12	1,063,080.30
废弃电器电子产品处理基金	31,076,110.00	38,927,668.00
其他*2	4,954,631.62	4,946,755.00
合计	-311,923,693.56	-521,256,748.58

其他说明：

*1 企业所得税为负数是历年多交的企业所得税。

*2 其他税费主要是契税以及水利基金、防洪基金、价格调节基金等地方税费等。

31、应付利息

单位：元 币种：人民币

项目	期末余额	期初余额
企业债券利息	10,000,000.00	10,000,000.00
短期借款应付利息	26,483,112.79	53,589,675.59
短期融资券利息	109,153,972.62	
合计	145,637,085.41	63,589,675.59

重要的已逾期未支付的利息情况：

单位：元 币种：人民币

借款单位	逾期金额	逾期原因
合计		/

其他说明：

32、应付股利

单位：元 币种：人民币

项目	期末余额	期初余额
普通股股利	5,683,064.21	71,266,762.22
划分为权益工具的优先股\永续债股利		
合计	5,683,064.21	71,266,762.22

其他说明，包括重要的超过1年末支付的应付股利，应披露未支付原因：

单位名称	年末金额	年初金额	超过1年末支付原因
FINEVIEW GROUP LIMITED		24,000,000.00	
INFOBEYOND LIMITED		24,000,000.00	
MANHOI INTERNATIONAL INVESTMENTSLIMITED		18,000,000.00	
成都西河钢板网厂	151,449.60	151,449.60	对方未办理提取手续
国营重庆无线电厂	151,449.60	151,449.60	对方未办理提取手续
绵阳李氏企业集团公司	908,950.20	908,697.60	对方未办理提取手续
绵阳市金融服务公司	145,046.40	145,046.40	对方未办理提取手续
其他零星项目	3,691,973.21	3,124,474.22	对方未办理提取手续
石家庄市无线电三厂	151,449.60	151,449.60	对方未办理提取手续
遂宁市丝绸公司	179,846.40	179,846.40	对方未办理提取手续
益阳大利电子元件有限公司		151,449.60	
自贡正丰实业有限公司	302,899.20	302899.2	对方未办理提取手续
合计	5,683,064.21	71,266,762.22	

33、其他应付款

(1). 按款项性质列示其他应付款

单位：元 币种：人民币

项目	期末余额	期初余额
预提费用	1,621,215,778.61	1,750,625,605.38
暂收应付及暂扣款项	573,808,576.19	221,719,803.76
押金、保证金	328,988,282.65	371,859,585.91
其他	126,196,171.51	348,119,724.35
关联方款项	58,153,127.06	43,931,206.14

预提税金	17,341,952.29	1,927,036.54
合计	2,725,703,888.31	2,738,182,962.08

(2). 账龄超过 1 年的重要其他应付款

项目	期末余额	未偿还或结转的原因
单位 1	34,127,804.44	未到账期
单位 2	12,544,261.64	未到账期
合计	46,672,066.08	/

其他说明

34、1 年内到期的非流动负债

单位：元 币种：人民币

项目	期末余额	期初余额
1 年内到期的长期借款	406,913,500.00	415,394,805.00
1 年内到期的应付债券	2,907,029,270.29	300,000,000.29
1 年内到期的长期应付款		
一年内转入损益的递延收益 *2	47,976,054.82	125,985,168.14
合计	3,361,918,825.11	841,379,973.43

其他说明：

*1 一年内到期的应付债券为下年度到期的可分离债。

*2 一年内转入损益的递延收益为下年度预计摊销的递延收益转入一年内到期的非流动负债的金额。

35、其他流动负债

单位：元 币种：人民币

项目	期末余额	期初余额
短期融资券	3,000,000,000.00	
合计	3,000,000,000.00	

其他说明：

2014 年 5 月 5 日本公司发行短期融资券 30 亿，该短期融资券已向中国银行间市场交易商协会注册。中信银行为本次短期融资券发行的主承销商和簿记管理人；中国进出口银行为本次短期融资券发行的联席主承销商。

36、长期借款

(1). 长期借款分类

单位：元 币种：人民币

项目	期末余额	期初余额
质押借款	1,092,368,835.73	405,443,850.00
抵押借款	4,480,000.00	767,232,500.00
保证借款		
信用借款	927,302,800.17	681,062,700.16
合计	2,024,151,635.90	1,853,739,050.16

长期借款分类的说明：

长期借款前五名

贷款单位	借款起始日	借款终止日	币种	年末金额		年初金额	
				外币金额	本币金额	外币金额	本币金额
进出口银行成都分行*1	2014-11-27	2017-11-27	USD	50,000,000.00	305,950,000.00		
进出口银行成都分行*2	2014-12-23	2017-12-23	RMB		300,000,000.00		
中国工商银行股份有限公司纽约分行*3	2013-9-17	2016-9-16	USD	40,000,000.00	244,760,000.00	40,000,000.00	243,876,000.00
中国工商银行股份有限公司纽约分行*4	2013-11-8	2016-11-8	USD	40,000,000.00	244,760,000.00	40,000,000.00	243,876,000.00
大华银行*5	2014-2-14	2016-2-3	USD	40,000,000.00	244,760,000.00		

*1：2014年11月25日，本公司与中国进出口银行签订了编号为2060004212014212476的借款合同，约定借款5000万美元，借款期限36个月，同时与上海银行股份有限公司成都分行签订《保函授信合同》，上海银行对其提供5360万美元的授信。本公司与上海银行股份有限公司成都分行另签订《（保函）反担保（质押）合同》，公司提供定期存单质押为上述《保函授信合同》提供反担保，质押财产价值33,746,122.45元人民币。

*2：2014年12月26日，本公司与中国进出口银行成都分行签订《借款合同（优惠利率进口信贷流动资金类贷款）》（合同号：2060004212014112679），合同约定借款金额为RMB300,000,000.00元，借款期限为36个月，借款利率参照中国人民银行发布的成套及高技术含量档（3.9%）确定，利率每个月确定一次。到期本金一次性支付，利息每季支付。借款由本公司提供银行承兑汇票作为质押担保，所质押汇票由平安银行股份有限公司成都分行托管，并由相关三方签署《三方汇票质押及托管合同》，编号为：三方托管2014001。

*3：2013年9月17日，长虹（香港）贸易有限公司与中国工商银行股份有限公司纽约分行签订贷款协议，借款40,000,000美元，借款本金到期一次性支付，借款利息按季支付。

*4：2013年11月18日，长虹（香港）贸易有限公司与中国工商银行股份有限公司纽约分行签订贷款协议，借款40,000,000美元，借款本金到期一次性支付，借款利息按季支付。

*5：2014年2月14日，本公司与大华银行（中国）有限公司成都分行签订融资信函（编号为：LOCD201201105001），大华银行向本公司提供不高于4000万美元的信贷额度，同时双方签订《账户质押协议》，约定本公司在大华银行任何分支机构处开立质押账户并将金额不低于中长期贷款余额100%的人民币存款足额存入质押账户。

年末金额中无展期的长期借款。

37、应付债券

(1). 应付债券

单位：元 币种：人民币

项目	期末余额	期初余额
分离交易可转债*1		2,753,039,361.55
合计		2,753,039,361.55

其他说明：

*1：经中国证监会[证监许可(2009)663号]核准，公司于2009年7月31日公开发行了3,000万张分离交易可转债，每张面值100元，总金额300,000万元，期限为6年，自2009年7月31日至2015年7月30日，兑付日期为到期日2015年7月30日之后的5个交易日。该债券和认股权证于2009年8月19日起在上海证券交易所交易市场上市交易。每1,000元面值分离交易可转

债的最终认购人可以同时获得本公司派发的 191 份认股权证，总 57,300 万份。认股权证存续期为 2009 年 8 月 19 日至 2011 年 8 月 18 日，行权期间为认股权证存续期最后五个交易日，初始行权比例为 1:1，即每一份认股权证代表一股公司发行之 A 股股票的认购权利，初始行权价格为每股人民币 5.23 元/股，行权价格和行权比例的调整按照上海证券交易所的有关规定执行。如果所有认股权证持有人全部行权，将增加 A 股 5.73 亿股。2010 年公司资本公积转增资本后，新的行权价格调整为每股人民币 3.48 元，行权比例 1:1.5。2011 年公司资本公积转增资本后，行权比例 1:1.875。截至 2011 年 8 月 29 日，共有 565,295,557 份认股权证行权，公司已收到认股权证行权募集资金出资款合计人民币 2,898,897,448.56 元，其中 1,057,097,813.00 元作为注册资本，1,841,799,635.56 元作为资本公积。

绵阳市投资控股（集团）有限公司为公司 2009 年 7 月 31 日发行的分离交易可转债提供全额不可撤销的连带责任保证担保。担保范围为：本次发行的分离交易可转债本金人民币 30 亿元及利息、违约金、损害赔偿金、实现债权的费用和其他应支付的费用。保证期间为本次发行的分离交易可转债存续期及到期之日起 180 日（包括第 180 日）。

该分离交易可转债票面年利率为 0.8%。该债券发行时，不附认股权证的类似债券的现行市场利率高于该债券利率，公司参考不附认股权证的同类债券市场实际利率，确定该分离交易可转债实际年利率为 6.47%。

分离交易可转债负债部分的公允价值根据发行日不附认股权证的类似债券的市场利率评估。分离交易可转债的发行金额扣除负债部分的初始确认金额后的余额作为内含权益部分的公允价值，并计入股东权益。

公司于 2014 年 7 月 24 日发出关于《“09 长虹债” 2013 年度付息公告》，对 2014 年 7 月 30 日上海证券交易所收市后在中国证券登记结算有限责任公司上海分公司登记在册的全体“09 长虹债”持有人公告付息。按本公司《四川长虹电器股份有限公司债券上市公告书》规定：本次发行的公司债券按票面金额计息，计息起始日为本公司债券发行日（即 2009 年 7 月 31 日），票面利率为 0.80%。即每手“09 长虹债”（面值 1000 元）派息 8.00 元（含税）。公司于 2014 年 7 月 31 日，共支付分离交易可转债利息 2,400.00 万元。上述债券将于 2015 年 7 月 30 日到期，年末重分类至“一年内到期的非流动负债”项目核算。

截至 2014 年 12 月 31 日，分离交易可转债的负债部分的账面净值列示如下：

分离交易可转债的票面价值	3,000,000,000.00
减：内含权益部分	747,489,047.48
减：归属于权益部分的交易费用	19,613,547.38
减：归属于负债部分的交易费用	57,091,501.62
于发行日负债的账面价值	2,175,805,903.52
自发行日至 2014 年 12 月 31 日计提的利息费用	731,223,366.77
于 2014 年 12 月 31 日的账面净值	2,907,029,270.29

38、长期应付职工薪酬

(1) 长期应付职工薪酬表

单位：元 币种：人民币

项目	期末余额	期初余额
一、离职后福利-设定受益计划净负债	35,605,325.67	
二、辞退福利	216,124,215.94	225,670,429.45
三、其他长期福利		
合计	251,729,541.61	225,670,429.45

其他说明：

*1 详见华意压缩 2014 年度财务报表附注六、29。

*2 根据员工内部提前退养和提前退休政策，截至本年末预计将承担的长期应付辞退福利余额为 216,124,215.94 元。

39、专项应付款

单位：元 币种：人民币

项目	期初余额	本期增加	本期减少	期末余额	形成原因
新建年产 500 万台超高效和变频压缩机生产线项目*1		31,520,000.00		31,520,000.00	详见华意压缩 2014 年度财务报表附注六、30
合计		31,520,000.00		31,520,000.00	/

其他说明：

40、预计负债

单位：元 币种：人民币

项目	期初余额	期末余额	形成原因
对外提供担保			
未决诉讼	2,021,600.00		
产品质量保证	486,148,990.34	427,815,888.93	
重组义务			
待执行的亏损合同			
其他	7,803,565.59	17,470,443.39	
合计	495,974,155.93	445,286,332.32	/

其他说明，包括重要预计负债的相关重要假设、估计说明：

*1 产品质量保证是为已销售产品在产品保修期间预计可能发生的产品保修费用。包括：① 本公司依据历史经验和以前年度维修记录而预计的产品质量保证金 74,967,900.00 元；② 美菱股份预计的产品质量保证金 347,107,686.15 元，详见美菱股份 2014 年度财务报告附注六.29；③ 电子系统 LED、LCD、监视器、摄像机在保修期产生的三包费 4,240,302.78 元；④ 长虹光电模组在保修期产生的三包费 1,500,000.00 元。

*2 公司根据出口北美及欧洲国家的销售情况及与该等国家专利局就专利费用的谈判情况而预计的专利权费。

41、递延收益

单位：元 币种人民币

项目	期初余额	本期增加	本期减少	期末余额	形成原因
政府补助					
政府补助-项目开发补贴-递延收益*1	536,287,871.82		202,421,088.40	333,866,783.42	
政府补助-物流企业补助-递延收益	4,275,104.10		448,804.83	3,826,299.27	
政府补助-OLED 项目工程补助-递延收益*2	12,551,773.86		287,983.32	12,263,790.54	

政府补助-搬迁 补助-递延收益 *3	65,261,520.01		4,264,084.10	60,997,435.91	
合计	618,376,269.79		207,421,960.65	410,954,309.14	/

涉及政府补助的项目：

单位：元 币种：人民币

负债项目	期初余额	本期新增补 助金额	本期计入营 业外收入金 额	其他变动	期末余额	与资产相关/ 与收益相关
数字电视 SoC 芯片设计 与整机开发项目	12,709,283.00			3,042,783.00	9,666,500.00	与资产相关
支持异构媒 体大数据的 媒体智能服 务技术与应用项目	7,344,000.00				7,344,000.00	与资产相关
长虹小型太 阳能系统集成 运用与示范项目	6,000,000.00				6,000,000.00	与资产相关
节能房间空 调器推进项目	11,098,671.27	8,914,468.97	619,001.04	1,867,871.60	17,526,267.60	与资产相关
福利设施核 销拆迁项目	52,311,124.43			2,466,203.78	49,844,920.65	与资产相关
雅典娜项目	26,309,062.50			4,286,250.00	22,022,812.50	与资产相关
促进外贸加 快发展项目 专项补助	4,404,374.98			734,062.52	3,670,312.46	与资产相关
江西美菱拆 迁项目	12,950,395.58			1,797,880.32	11,152,515.26	与资产相关
智能白电软 件平台及典 型应用研发 产业化		4,000,000.00			4,000,000.00	与资产相关
50" PDP 显示 屏及模组量 产工艺技术	5,335,022.23			5,335,022.23		与资产相关
08 年度进口 设备贴息	11,301,881.48			11,301,881.48		与资产相关
PDP 共性技 术研究和测 试平台	4,191,832.14			4,191,832.14		与资产相关
PDP 模组扩 能项目	54,959,113.83			54,959,113.83		与资产相关
PDP 本土化 材料、器件、 设备中试验 证平台开发 及产业化	7,666,822.23			7,666,822.23		与资产相关
多面取障壁 式 PDP 规模 化生产技术	11,787,966.67			11,787,966.67		与资产相关

开发						
八面取 PDP 生产节拍提升工艺技术开发及产业化	6,194,076.09			6,194,076.09		与资产相关
PDP 国家工程实验室	4,038,330.53	9,000,000.00		13,038,330.53		与资产相关
新型 3D-PDP 面板关键技术研发及产业化	4,229,032.26			4,229,032.26		与资产相关
PDP 新型介质保护膜技术研发及产业化	13,000,000.00			13,000,000.00		与资产相关
PDP 面板模组与整机的融合设计及产业化	4,120,370.37			4,120,370.37		与资产相关
OLED 项目一期	12,551,773.86			287,983.32	12,263,790.54	与资产相关
AMOLED 中试线技术改造	17,500,000.00			6,000,000.00	11,500,000.00	与资产相关
AMOLED 基板技术开发及产业化	4,666,666.67			1,599,999.96	3,066,666.71	与资产相关
7.27 收工信部电子产业基金重大专项款	5,503,181.68		1,268,468.74		4,234,712.94	与资产相关
2012 年卫星及应用发展专项资金	1,876,379.51		903,872.23		972,507.28	与收益相关
平板电视护眼提升技术改造项目	15,349,599.00		15,349,599.00			与资产相关
金堂县人民政府以‘重大项目基础设施补助’补助	9,454,340.00		9,454,340.00			与资产相关
面向三网融合新型数字家庭的智能终端设备研发及其他产业化	8,695,652.14			8,695,652.14		与资产相关
消费电子及军工电子检测认证平台	9,000,000.00				9,000,000.00	与资产相关
基于国产软硬件的数字电视终端解决方案及样机研制	5,120,900.00				5,120,900.00	与资产相关
高品质电视图像显示处理芯片研发	5,728,500.00	5,810,000.00		676,700.00	10,861,800.00	与资产相关

及小批量应用						
面向智能信息终端的规模化云服务生态建设	24,071,035.62				24,071,035.62	与资产相关
面向制造业的全产业链信息化系统建设	22,700,000.00				22,700,000.00	与资产相关
新一代智慧家庭系统应用示范工程建设	17,500,000.00	17,500,000.00			35,000,000.00	与资产相关
基于全生命周期的家电产品绿色设计方法、工具及应用	7,025,000.00	510,000.00			7,535,000.00	与资产相关
裸眼多视点3D显示技术开发	1,860,983.00	4,339,017.00		1,033,333.34	5,166,666.66	与资产相关
出口产品检测基地	3,300,000.00	4,680,000.00		660,000.05	7,319,999.95	与资产相关
政府补助-200万台绿色环保高效财政拨款	8,750,000.00			250,000.00	8,500,000.00	与资产相关
SLIM项目产业振兴与技术改造资金	7,200,000.00			900,000.00	6,300,000.00	与资产相关
战略性新兴产业财政专项补助	4,320,000.00			540,000.00	3,780,000.00	与资产相关
新建年产500万台超高效和变频压缩机生产线项目	4,968,000.00			552,000.00	4,416,000.00	与资产相关
石墨烯动力锂离子电池及智能电源系统的研发及优化项目	13,000,000.00			783,143.90	12,216,856.10	与资产相关
新能源车用动力锂电池系统关键技术		9,700,000.00			9,700,000.00	与资产相关
2012年资源节约和环境保护中央预算内投资	4,368,892.53	1,495,000.00	22,583.10	212,538.84	5,628,770.59	与资产相关
智慧城市数据分析中心		7,000,000.00	583,333.34	3,500,000.00	2,916,666.66	与资产相关
600万台高效、商用压缩机财政补贴	4,900,000.00		122,500.00	122,500.00	4,655,000.00	与资产相关
其他零星项	139,014,006.19	24,357,100.00	13,850,956.63	86,719,541.94	62,800,607.62	

目						
合计	618,376,269.79	97,305,585.97	42,174,654.08	262,552,892.54	410,954,309.14	/

其他说明：

*本年其他变动金额为 262,552,892.54 元，其中预计下年度摊销而重分类到一年内到期非流动负债的金额为 47,976,054.82 元，其他为联合申请政府补助而转拨给其他单位的补助款。

递延收益中与开发支出相关的政府补助金额为 346,130,573.96 元，此金额为递延收益扣除物流企业补助和搬迁补助金额。

一年内转入损益的递延收益与开发支出补助相关的金额是 43,000,312.56 元，此金额为一年内转入损益的递延收益扣除美菱股份搬迁补助和民生物流的物流项目补助。

42、股本

单位：元 币种：人民币

	期初余额	本次变动增减(+、-)					期末余额
		发行新股	送股	公积金转股	其他	小计	
股份总数	4,616,244,222						4,616,244,222

其他说明：

43、资本公积

单位：元 币种：人民币

项目	期初余额	本期增加	本期减少	期末余额
资本溢价(股本溢价)	3,288,125,622.33			3,288,125,622.33
其他资本公积	561,578,357.59	38,500,764.50	17,874,513.80	582,204,608.29
合计	3,849,703,979.92	38,500,764.50	17,874,513.80	3,870,330,230.62

其他说明，包括本期增减变动情况、变动原因说明：

(1) 其他资本公积增加情况

序号	公司名称	资本公积变动金额	公司权益比例	影响资本公积
1	母公司*1			38,497,477.17
2	新能源*2		95.6418%	-195,766.53
3	日电科技*3		98.3600%	-437,740.45
4	国虹通讯*4		45.0000%	-2,418.13
5	民生物流*5		64.7860%	-671,846.85
6	合肥长虹*6		99.9500%	-4,202,648.70
7	香港长虹*7	-9,392,297.34	100.00%	-9,392,297.34
8	美菱股份*8	-11,944,516.87	24.88%	-2,971,795.80
9	华意压缩*9	11,410.38	28.8100%	3,287.33
合计		-21,325,403.83		20,626,250.70

*1 是本公司本年确认的可转债利息调整部分对递延所得税影响；

*2 系少数股权变动所致；

*3 系收购少数股权价差所致；

*4 系处置国虹通讯股权所致；

*5 系少数股权变动所致；

*6 系收购少数股权价差所致；

*7 系佳华控股向 TypicalFaith、RealOasis 及 OrientAxis 发行股份用于购买其持有的 WideMiracle 股权，导致少数股东权益发生变化所致；

*8 系美菱股份收购子公司少数股东股权差额和配股尾差；

*9 系华意压缩 2014 年宣告发放股利与发放股利之间的尾数差异余额 11,410.38 元，转入其他资本公积。

44、其他综合收益

单位：元 币种：人民币

项目	期初余额	本期发生金额					期末余额
		本期所得税前发生额	减：前期计入其他综合收益当期转入损益	减：所得税费用	税后归属于母公司	税后归属于少数股东	
一、以后不能重分类进损益的其他综合收益	7,307,396.36	1,357,777.78	280,000.00		1,176,274.42	-98,496.64	8,483,670.78
其中：重新计算设定受益计划净负债和净资产的变动							
权益法下在被投资单位不能重分类进损益的其他综合收益中享有的份额							
其他*1	7,307,396.36	1,357,777.78	280,000.00		1,176,274.42	-98,496.64	8,483,670.78
二、以后将重分类进损益的其他综合收益	-9,293,260.36	26,334,215.79			29,690,678.21	-3,356,462.42	20,397,417.85
其中：权益法下在被投资单位以后将重分类进损益的其他综合收益中享有的份额							
可供出售金融资产公允价值变动损益							
持有至到期投资重分类为可供出							

售金融资产 损益							
现金流量 套期损益的 有效部分							
外币财务 报表折算差 额	-9,293,260.36	26,334,215.79			29,690,678.21	-3,356,462.42	20,397,417.85
其他综合收 益合计	-1,985,864.00	27,691,993.57	280,000.00		30,866,952.63	-3,454,959.06	28,881,088.63

其他说明，包括对现金流量套期损益的有效部分转为被套期项目初始确认金额调整：

*1 前期计入其他综合收益当期转入损益数 280,000.00 元系本年处置之子公司国虹通讯形成的其他综合收益。

45、 盈余公积

单位：元 币种：人民币

项目	期初余额	本期增加	本期减少	期末余额
法定盈余公积	2,080,656,150.48			2,080,656,150.48
任意盈余公积	1,374,465,827.64			1,374,465,827.64
储备基金				
企业发展基金				
其他				
合计	3,455,121,978.12			3,455,121,978.12

盈余公积说明，包括本期增减变动情况、变动原因说明：

46、 未分配利润

单位：元 币种：人民币

项目	本期	上期
调整前上期末未分配利润	2,125,073,030.28	1,671,097,256.98
调整期初未分配利润合计数（调增+， 调减-）	-10,068,253.96	
调整后期初未分配利润	2,115,004,776.32	1,671,097,256.98
加：本期归属于母公司所有者的净利润	58,857,812.40	512,481,605.58
减：提取法定盈余公积		12,343,390.06
提取任意盈余公积		
提取一般风险准备		
应付普通股股利	92,324,884.44	46,162,442.22
转作股本的普通股股利		
期末未分配利润	2,081,537,704.28	2,125,073,030.28

调整期初未分配利润明细：

- 1、由于《企业会计准则》及其相关新规定进行追溯调整，影响期初未分配利润 0 元。
- 2、由于会计政策变更，影响期初未分配利润-10,068,253.96 元。

- 3、由于重大会计差错更正，影响期初未分配利润 0 元。
 4、由于同一控制导致的合并范围变更，影响期初未分配利润 0 元。
 5、其他调整合计影响期初未分配利润 0 元。

47、营业收入和营业成本

单位：元 币种：人民币

项目	本期发生额		上期发生额	
	收入	成本	收入	成本
主营业务	57,570,712,287.76	49,631,792,954.02	57,156,835,903.48	47,881,457,288.07
其他业务	1,933,188,308.87	1,293,325,045.89	1,718,438,758.04	1,252,490,292.52
合计	59,503,900,596.63	50,925,117,999.91	58,875,274,661.52	49,133,947,580.59

48、营业税金及附加

单位：元 币种：人民币

项目	本期发生额	上期发生额
营业税	114,485,486.07	97,882,234.95
城市维护建设税	82,013,420.85	104,460,243.71
教育费附加	62,378,856.07	69,266,146.39
房产税	472,628.26	599,999.94
地方基金及费用*1	11,120,679.00	11,833,812.53
土地增值税	56,720,006.08	69,397,687.41
废弃电子产品处理基金*2	113,471,543.00	131,962,826.00
合计	440,662,619.33	485,402,950.93

其他说明：

*1 地方基金及费用主要是水利建设基金、防洪基金、价格调节基金以及河道维护管理费、堤坝（围）维护费等地方税费。

*2 根据财综[2012]34号《废弃电器电子产品处理基金征收使用管理办法》，从2012年7月1日起，对电器电子产品生产者按电器种类收取废弃电子产品处理基金。

49、销售费用

单位：元 币种：人民币

项目	本期发生额	上期发生额
合计	4,704,514,363.86	5,190,134,470.13

其他说明：

50、管理费用

单位：元 币种：人民币

项目	本期发生额	上期发生额
合计	3,013,868,855.36	2,709,518,877.80

其他说明：

51、财务费用

单位：元 币种：人民币

项目	本期发生额	上期发生额
利息支出	681,824,128.13	608,772,333.43
减：利息收入	-731,087,757.11	-411,142,160.05
加：汇兑损失	59,320,826.37	-291,162,920.82
加：其他支出	190,971,855.00	213,203,641.73
合计	201,029,052.39	119,670,894.29

其他说明：

52、资产减值损失

单位：元 币种：人民币

项目	本期发生额	上期发生额
一、坏账损失	52,149,685.08	153,058,944.35
二、存货跌价损失	530,632,782.24	446,790,498.59
三、可供出售金融资产减值损失	27,107,968.44	32,216,920.79
四、持有至到期投资减值损失		
五、长期股权投资减值损失		
六、投资性房地产减值损失		673,867.93
七、固定资产减值损失	49,736.46	-673,867.93
八、工程物资减值损失		
九、在建工程减值损失		
十、生产性生物资产减值损失		
十一、油气资产减值损失		
十二、无形资产减值损失		
十三、商誉减值损失		5,529,842.09
十四、其他	2,530,043.80	508,720.49
合计	612,470,216.02	638,104,926.31

其他说明：

53、公允价值变动收益

单位：元 币种：人民币

产生公允价值变动收益的来源	本期发生额	上期发生额
以公允价值计量的且其变动计入当期损益的金融资产	61,900,814.90	-1,541,906.11
其中：衍生金融工具产生的公允价值变动收益	48,190,105.58	743,212.11
以公允价值计量的且其变动计入当期损益的金融负债	39,023,617.47	33,069,550.62
按公允价值计量的投资性房地产		
合计	100,924,432.37	31,527,644.51

其他说明：

54、投资收益

单位：元 币种：人民币

项目	本期发生额	上期发生额
权益法核算的长期股权投资收益	41,188,823.51	18,342,467.54
处置长期股权投资产生的投资收益	188,700,219.51	1,787,517.61
以公允价值计量且其变动计入当期损益的金融资产在持有期间的投资收益	420,776.94	837,174.75
处置以公允价值计量且其变动计入当期损益的金融资产取得的投资收益	44,210,223.73	-123,303,818.85
持有至到期投资在持有期间的投资收益		14,501,685.72
可供出售金融资产等取得的投资收益*1	10,659,293.68	1,869,662.59
处置可供出售金融资产取得的投资收益*2	13,819,543.69	1,609,671.23
丧失控制权后，剩余股权按公允价值重新计量产生的利得		
其他（8）	4,860,125.88	4,818,379.02
合计	303,859,006.94	-79,537,260.39

其他说明：

(1) 本公司不存在投资收益汇回的重大限制。

*1 将上年成本法核算的投资收益 1,869,662.59 元重分类至持有可供出售金融资产期间取得的投资收益；

*2 详见华意压缩 2014 年财务报表附注六、45。

(2) 权益法核算的长期股权投资收益

项目	本年金额	上年金额	本年比上年增减变动的的原因
海信科龙塑胶制品有限公司	1,665,583.43	1,580,386.92	被投资单位净利润变动
海信科龙模具有限公司	3,529,120.83	3,091,927.08	被投资单位净利润变动
长智光电(四川)有限公司		3,363,491.99	上年系被投资单位 1-5 月的净利润变动
绵阳海立电器有限公司	6,182,866.17	-5,054,604.00	被投资单位净利润变动
四川长虹欣锐科技有限公司	3,318,329.90	673,561.38	被投资单位净利润变动
四川长虹国际酒店有限责任公司	-719,007.65	1,217,702.10	被投资单位净利润变动
四川长新制冷部件有限公司	1,794,372.66	1,534,812.93	被投资单位净利润变动
四川华丰企业集团有限公司	-978,158.45	-2,831,007.88	被投资单位净利润变动
南阳南方长虹科技有限公司		-411,611.70	被投资单位净利润变动
四川虹宇金属制造有限责任公司		-442,512.12	被投资单位净利润变动
四川豪虹木器制造有限公司	6,281.64	4,684.71	被投资单位净利润变动
合肥美菱太阳能科技有限责任公司	-1,338,217.25	-1,206,637.03	被投资单位净利润变动
合肥兴美资产管理有限公司	865,521.39	382,993.38	被投资单位净利润变动
ChanghongRUBAElectricCompany (Private)L. D	26,757.05	-394,800.98	被投资单位净利润变动
四川旭虹光电科技有限公司	298,492.07	616,152.57	被投资单位净利润变动

项目	本年金额	上年金额	本年比上年增减变动的的原因
广州欢网科技有限公司	695,998.25	7,775,548.73	被投资单位净利润变动
北川虹源科技发展有限公司	-832,149.53	60,560.97	被投资单位净利润变动
北京京东方长虹网络科技有限责任公司	498,511.09	281,895.83	被投资单位净利润变动
四川桑立德精密配件制造有限公司	1,596,297.09	2,015,670.52	被投资单位净利润变动
四川长虹通发科技有限责任公司		-287,946.45	被投资单位净利润变动
四川长虹集团财务有限公司	24,251,706.81	6,369,656.84	被投资单位净利润变动
四川虹然绿色能源有限公司	356,638.02	2,541.75	被投资单位净利润变动
四川虹云创业股权投资管理公司	1,235.16		被投资单位净利润变动
绵阳虹云孵化器管理有限公司	-1,200.90		被投资单位净利润变动
成都芯威达科技有限公司	-30,154.27		被投资单位净利润变动
合计	41,188,823.51	18,342,467.54	

(3) 本年处置长期股权投资产生的投资收益情况如下:

项目	本年金额
合计	188,700,219.51
绵阳国虹通讯数码集团有限责任公司	-21,572,256.49
四川虹欧显示器件有限公司	204,786,380.67
南阳南方长虹科技有限公司	-407,320.34
ApexHonourResourcesLimited 和 ApexDigitalInc.	5,893,415.67

(4) 持有交易性金融资产期间取得的投资收益情况如下:

项目	本年金额
中国联通红股派息	420,776.94
合计	420,776.94

(5) 持有可供出售金融资产期间取得的投资收益

项目	本年金额	上年金额
国开精诚(北京)投资基金有限公司分红	8,824,028.22	
徽商银行股份有限公司	1,675,061.39	1,073,757.30
阜阳美菱电器营销有限公司	150,000.00	
韩国经济新闻	10,204.07	10,105.29
四川长和科技有限公司		335,800.00
景德镇市商业银行		450,000.00
合计	10,659,293.68	1,869,662.59

(6) 处置交易性金融资产取得的投资收益主要是远期合约交割产生的收益。

(7) 处置可供出售金融资产取得的投资收益主要是华意压缩形成, 详见 2014 年华意附注六.45。

(8) 其他主要为: 1) 本公司收到南方证券破产清算款 4,015,315.85 元; 2) 香港长虹收到法兴银行贷款产生的或有投资收入 4,387,349.98 元; 3) 美菱股份 2014 年 7 月 31 日对广西美菱追加投资形成非同一控制下的企业合并, 对于购买日之前持有的被购买方的股权成本在购买日的公允价值进行重新计量之间差额为-3,542,539.95 元确认为投资收益。

55、营业外收入

单位：元 币种：人民币

项目	本期发生额	上期发生额	计入当期非经常性损益的金额
非流动资产处置利得合计	56,336,265.56	100,228,778.55	56,336,265.56
其中：固定资产处置利得	56,336,265.56	100,228,778.55	56,336,265.56
无形资产处置利得			
债务重组利得			
非货币性资产交换利得			
接受捐赠			
政府补助	360,905,997.00	360,732,532.64	244,921,848.30
罚款及滞纳金收入	3,190,300.79	3,558,729.28	3,190,300.79
盘盈利得		134.90	
增值税返还	99,451,235.76	63,031,400.05	
其他	54,571,474.26	44,637,315.25	54,574,950.53
合计	574,455,273.37	572,188,890.67	359,023,365.18

计入当期损益的政府补助

单位：元 币种：人民币

补助项目	本期发生金额	上期发生金额	与资产相关/与收益相关
废弃电器电子产品处理拆借补贴	115,984,148.70	82,414,030.50	与收益相关
2009年数字电视嵌入式软件平台研发及产业化专项资金		9,824,100.00	与收益相关
12年第二批困难企业岗位补贴	2,076,100.00	7,409,880.00	与收益相关
外贸政策项目资金	2,194,100.00	4,872,740.00	与收益相关
绵阳市涪城区商务局向区人民政府申请补助2011年、2012年四川快益点电器服务连锁有限公司电器服务连锁项目扶持资金		3,590,000.00	与收益相关
重大科技成果转化项目补助资金	3,200,000.00	2,400,000.00	与收益相关
2012年第二批省级战略性新兴产业发展专项资金	5,000,000.00		与收益相关
出口补助资金	6,124,707.00	8,822,225.50	与收益相关
技术改造资金	4,800,000.00	3,803,600.00	与收益相关
外经贸发展促进资金	8,814,800.00	3,858,574.96	与收益相关
递延收益转入	170,158,577.92	196,917,652.07	
其他零星补贴	42,553,563.38	36,819,729.61	
合计	360,905,997.00	360,732,532.64	/

56、营业外支出

单位：元 币种：人民币

项目	本期发生额	上期发生额	计入当期非经常性损益的金额
非流动资产处置损失合计	18,657,444.94	95,409,775.00	18,657,444.94
其中：固定资产处置损失	18,657,444.94	11,123,575.46	18,657,444.94
无形资产处置损失		84,286,199.54	
债务重组损失			
非货币性资产交换损失			
对外捐赠	2,402,642.00	1,318,600.00	2,402,642.00
罚款及滞纳金支出	5,143,383.48	1,335,430.61	5,143,383.48
盘亏损失	129,654.73	1,616,338.86	129,654.73
其他	25,615,461.34	6,676,718.44	25,615,461.34
合计	51,948,586.49	106,356,862.91	51,948,586.49

其他说明：

57、所得税费用

(1) 所得税费用表

单位：元 币种：人民币

项目	本期发生额	上期发生额
当期所得税费用	303,846,593.50	248,204,211.67
递延所得税费用	-37,821,196.71	10,882,749.58
合计	266,025,396.79	259,086,961.25

(2) 会计利润与所得税费用调整过程：

项目	本期发生额
利润总额	
按法定/适用税率计算的所得税费用	
子公司适用不同税率的影响	
调整以前期间所得税的影响	
非应税收入的影响	
不可抵扣的成本、费用和损失的影响	
使用前期未确认递延所得税资产的可抵扣亏损的影响	
本期未确认递延所得税资产的可抵扣暂时性差异或可抵扣亏损的影响	
所得税费用	

其他说明：

58、其他综合收益

详见附注

59、现金流量表项目

(1). 收到的其他与经营活动有关的现金:

单位：元 币种：人民币

项目	本期发生额	上期发生额
保证金及押金		93,607,069.89
代收购房各项税费、基金	17,738,909.76	24,506,040.87
其他	52,593,818.61	16,104,134.15
收保险公司款项	11,742,330.87	4,717,555.86
研发经费收入（非政府）	21,985,000.00	20,150,000.00
与收益相关的政府补助	158,808,672.68	151,268,506.05
节能惠民补贴款		2,226,830,000.00
合计	262,868,731.92	2,537,183,306.82

收到的其他与经营活动有关的现金说明：

(2). 支付的其他与经营活动有关的现金:

单位：元 币种：人民币

项目	本期发生额	上期发生额
市场支持费	560,321,145.13	721,894,087.25
三包费	273,063,087.60	295,409,172.72
运输费	187,745,704.05	212,956,624.80
广告费	244,213,476.03	183,453,978.20
保证金	90,648,114.88	163,832,022.09
差旅费	204,560,228.44	153,328,090.36
研发费	109,309,600.88	139,403,010.10
业务活动费	134,683,741.98	134,175,582.95
备用金	179,345,671.37	118,280,202.22
租赁费	150,717,014.39	109,007,587.53
手续费	62,151,485.78	58,188,518.15
办公费	39,434,917.11	47,424,162.44
车辆费	35,776,260.44	46,289,784.03
代理费	41,308,236.39	77,006,446.20
中介费	39,333,376.37	37,710,097.79
保险费	43,148,138.10	31,926,901.36
通讯费	48,066,881.25	31,148,943.20
软件许可费	19,003,529.76	20,000,000.00
会务费	25,435,493.21	18,931,413.06
水电费	32,436,266.86	17,853,344.88
修理费	16,570,559.69	14,031,487.63
专利费	19,596,159.34	6,105,068.11
其他	353,848,956.84	291,893,621.89
合计	2,910,718,045.89	2,930,250,146.96

支付的其他与经营活动有关的现金说明：

(3). 收到的其他与投资活动有关的现金

单位：元 币种：人民币

项目	本期发生额	上期发生额
收到与资产相关的政府补贴	204,490,585.97	187,297,091.27
四川长虹通发科技有限公司返还增资款		3,000,000.00
利息收入	592,267,365.37	355,799,533.23
收到投标保证金	393,765.00	10,281,952.49
取得子公司及其他营业单位支付的现金净额	213,848.32	52,450,973.63
合计	797,365,564.66	608,829,550.62

收到的其他与投资活动有关的现金说明：

(4). 支付的其他与投资活动有关的现金

单位：元 币种：人民币

项目	本期发生额	上期发生额
NDF亏损	1,922,347.14	9,462,459.91
退还投标保证金		13,129,602.67
远期外汇保证金	387,000.00	
重庆国虹伟业投资有限公司款项	61,660,000.00	
其他	1,737,136.99	
合计	65,706,484.13	22,592,062.58

支付的其他与投资活动有关的现金说明：

(5). 收到的其他与筹资活动有关的现金

单位：元 币种：人民币

项目	本期发生额	上期发生额
6个月以上使用受限的现金及现金等价物期初期末余额等调整	1,714,451,309.05	
合计	1,714,451,309.05	

收到的其他与筹资活动有关的现金说明：

(6). 支付的其他与筹资活动有关的现金

单位：元 币种：人民币

项目	本期发生额	上期发生额
可分离债承销费和担保费		10,200,000.00
6个月以上使用受限的现金及现金等价物期初期末余额调整		2,338,840,257.77
子公司巢湖美菱注销退少数股东出		2,500,000.00

资款		
担保费	5,901,291.23	1,983,994.47
非公开发行费		4,129,042.74
借款账户管理费		2,003,000.00
内保外贷保证金	7,511,057.50	
派息手续费	94,952.40	
子公司注销退少数股东出资款	2,973,468.35	
处置定期存单等	3,052,130,515.93	
其他		5,309,292.17
合计	3,068,611,285.41	2,364,965,587.15

支付的其他与筹资活动有关的现金说明：

60、现金流量表补充资料

(1) 现金流量表补充资料

单位：元 币种：人民币

补充资料	本期金额	上期金额
1. 将净利润调节为经营活动现金流量：		
净利润	267,502,219.16	757,230,412.1
加：资产减值准备	612,470,216.02	133,544,303.91
固定资产折旧、油气资产折耗、生产性生物资产折旧	944,916,735.79	924,141,967.48
无形资产摊销	315,034,078.68	301,356,229.58
长期待摊费用摊销	6,606,602.14	6,726,643.94
处置固定资产、无形资产和其他长期资产的损失（收益以“-”号填列）	-37,678,820.62	-4,819,003.55
固定资产报废损失（收益以“-”号填列）		
公允价值变动损失（收益以“-”号填列）	-100,924,432.37	-31,527,644.51
财务费用（收益以“-”号填列）	92,169,093.34	197,630,173.38
投资损失（收益以“-”号填列）	-303,859,006.94	79,537,260.39
递延所得税资产减少（增加以“-”号填列）	-31,675,454.03	8,825,217.89
递延所得税负债增加（减少以“-”号填列）	-42,390,257.24	-163,595.79
存货的减少（增加以“-”号填列）	655,195,534.12	33,675,131.82
经营性应收项目的减少（增加以“-”号填列）	-4,270,131,310.77	-1,047,266,103.16
经营性应付项目的增加（减少以“-”号填列）	3,813,509,288.53	1,530,392,153.58
其他		
经营活动产生的现金流量净额	1,920,744,485.81	2,889,283,147.06
2. 不涉及现金收支的重大投资和筹资活动：		
债务转为资本		
一年内到期的可转换公司债券		

融资租入固定资产		
3. 现金及现金等价物净变动情况:		
现金的期末余额	12,069,950,999.52	9,790,487,577.18
减: 现金的期初余额	9,790,487,577.18	9,569,403,745.80
加: 现金等价物的期末余额		
减: 现金等价物的期初余额		
现金及现金等价物净增加额	2,279,463,422.34	221,083,831.38

(2) 本期支付的取得子公司的现金净额

	金额
本期发生的企业合并于本期支付的现金或现金等价物	
减: 购买日子公司持有的现金及现金等价物	
加: 以前期间发生的企业合并于本期支付的现金或现金等价物	
取得子公司支付的现金净额	

其他说明:

(3) 本期收到的处置子公司的现金净额

	金额
本期处置子公司于本期收到的现金或现金等价物	135,368,255.18
其中: 绵阳国虹通讯数码集团有限责任公司	71,168,255.18
四川虹欧显示器件有限公司	64,200,000.00
减: 丧失控制权日子公司持有的现金及现金等价物	83,556,114.27
其中: 绵阳国虹通讯数码集团有限责任公司	55,725,571.60
四川虹欧显示器件有限公司	27,830,542.67
加: 以前期间处置子公司于本期收到的现金或现金等价物	
其中: 绵阳国虹通讯数码集团有限责任公司	
四川虹欧显示器件有限公司	
处置子公司收到的现金净额	51,812,140.91

其他说明:

(4) 现金和现金等价物的构成

单位: 元 币种: 人民币

项目	期末余额	期初余额
一、现金	12,069,950,999.52	9,790,487,577.18
其中: 库存现金	2,466,270.23	30,605,767.83
可随时用于支付的银行存款	8,184,919,341.52	6,190,376,540.02
可随时用于支付的其他货币资金	3,882,565,387.77	3,569,505,269.33
可用于支付的存放中央银行款项		

存放同业款项		
拆放同业款项		
二、现金等价物		
其中：三个月内到期的债券投资		
三、期末现金及现金等价物余额	12,069,950,999.52	9,790,487,577.18
其中：母公司或集团内子公司使用受限制的现金和现金等价物		

其他说明：

61、外币货币性项目

(1). 外币货币性项目：

单位：元

项目	期末外币余额	折算汇率	期末折算人民币余额
货币资金			1,174,628,611.57
其中：美元	158,053,255.48	6.119	967,127,870.28
欧元	20,782,958.98	7.4556	154,949,428.97
港币	13,419,271.76	0.78887	10,586,060.91
澳门元	2,546,355.78	5.0174	12,776,085.49
日元	72,840.00	0.05137	3,741.79
卢布	9,783,644.44	0.1105	1,081,092.71
韩元	168,728,658.00	0.005581	941,674.64
捷克克朗	69,838,055.77	0.2684	18,744,534.17
印尼盾	45,305,387.80	0.0004922	22,299.31
阿联酋迪拉姆	341,766.53	1.6659	569,348.86
加元	39.01	5.2755	205.80
英镑	2.16	9.5437	20.61
巴基斯坦卢比	115,930,021.93	0.0606	7,025,359.33
印度卢比	8,295,926.00	0.09654	800,888.70
应收账款			1,286,969,250.77
其中：美元	165,833,845.65	6.119	1,014,737,301.53
欧元	21,711,906.68	7.4556	161,875,291.44
港币	14,662,761.81	0.78887	11,567,012.91
巴基斯坦卢比	166,000,000.00	0.0606	10,059,600.00
澳元	5,543,280.00	5.0174	27,812,853.07
捷克克朗	29,580,066.84	0.2684	7,939,289.94
印尼盾	107,634,908,325.00	0.0004922	52,977,901.88
长期借款			1,710,218,835.73
其中：美元	279,493,191.00	6.119	1,710,218,835.73
欧元			
港币			
人民币			
人民币			
应收票据			2,367,371,956.49

港币	3,000,965,883.47	0.78887	2,367,371,956.49
其他应收款			76,348,029.03
美元	8,804,143.89	6.119	53,872,556.46
澳元	6,291.00	5.0174	31,564.46
阿联酋迪拉姆	40,947.80	1.6659	68,214.94
港元	9,576,458.28	0.78887	7,554,580.64
韩元	82,161,524.00	0.005581	458,543.47
巴基斯坦卢比	100,086,855.01	0.0606	6,065,263.41
卢布	295,228.00	0.1105	32,622.69
欧元	380,306.52	7.4556	2,835,413.29
印尼盾	11,030,616,967.00	0.0004922	5,429,269.67
应收利息			4,623,283.92
港元	5,860,641.07	0.78887	4,623,283.92
预付账款			104,047,212.48
美元	11,146,960.47	6.119	68,208,251.12
欧元	1,476,260.31	7.4556	11,006,406.37
韩元	24,319.84	0.005581	135.73
印尼盾	26,230,779,898.00	0.0004922	12,910,789.87
捷克克朗	27,561,810.58	0.2684	7,397,589.96
阿联酋迪拉姆	2,715,672.87	1.6659	4,524,039.43
短期借款			12,270,351,652.68
美元	1,932,783,501.61	6.119	11,826,702,246.35
日元	1,780,903,738.72	0.05137	91,485,025.06
捷克克朗	415,875,000.00	0.2684	111,620,850.00
澳元	8,534,503.78	5.0174	42,821,019.27
欧元	26,520,000.00	7.4556	197,722,512.00
应付票据			62,464,722.32
美元	10,208,322.00	6.119	62,464,722.32
应付账款			584,006,250.46
美元	30,623,904.39	6.119	187,387,670.96
欧元	391,260.70	7.4556	2,917,083.27
印尼盾	59,413,301,286.00	0.0004922	29,243,226.89
巴基斯坦卢比	734,105,004.77	0.0606	44,486,763.29
捷克克朗	31,901,764.62	0.2684	8,562,433.62
阿联酋迪拉姆	72,207,564.74	1.6659	120,290,582.10
澳元	417,060.75	5.0174	2,092,560.61
港元	239,616,070.73	0.78887	189,025,929.72
预收账款			182,582,969.25
美元	22,645,429.58	6.119	138,567,383.60
欧元	1,079,593.38	7.4556	8,049,016.40
澳元	3,865,682.10	5.0174	19,395,673.37
捷克克朗	11,608,039.02	0.2684	3,115,597.67
印尼盾	1,450,849,032.00	0.0004922	714,107.89
阿联酋迪拉姆	3,219,673.16	1.6659	5,363,653.52
港元	9,352,031.13	0.78887	7,377,536.80
应付利息			17,937,986.21
美元	104,992.68	6.119	642,450.21
欧元	240,042.21	7.4556	1,789,658.70
港元	19,655,808.05	0.78887	15,505,877.30

其他应付款			107,061,304.54
美元	2,170,808.51	6.119	13,283,177.27
欧元	1,091,590.13	7.4556	8,138,459.37
港元	66,975,213.99	0.78887	52,834,737.06
印尼盾	5,680,935,394.00	0.0004922	2,796,156.40
巴基斯坦卢比	131,726,680.76	0.0606	7,982,636.85
捷克克朗	66,772,110.46	0.2684	17,921,634.45
澳元	818,053.80	5.0174	4,104,503.14
一年内到期的非流动负债			406,913,500.00
美元	66,500,000.00	6.119	406,913,500.00

其他说明：

(2). 境外经营实体说明，包括对于重要的境外经营实体，应披露其境外主要经营地、记账本位币及选择依据，记账本位币发生变化的还应披露原因。

√适用 □不适用

境外公司名称	控股股东	主要经营地	记账本位币	记账本位币是否发生变化	变化原因
长虹电器（澳大利亚）有限公司	本公司	澳大利亚	澳元	否	
长虹欧洲电器有限责任公司	本公司	捷克	捷克克朗	否	
长虹北美研发中心有限公司	本公司	美国	美元	否	
长虹（中国香港）贸易有限公司	本公司	中国香港	港元	否	
长虹印尼电器有限公司	本公司	印度尼西亚	印尼盾	否	
长虹中东电器有限责任公司	长虹（中国香港）贸易有限公司	阿联酋迪拜	阿联酋迪拉姆	否	
长虹俄罗斯电器有限公司	本公司	俄罗斯	卢布	否	
ElectraInvestmentsB.V.	四川虹视显示技术有限公司	阿姆斯特丹	欧元	否	
OrionOLEDCO.	四川虹视显示技术有限公司	韩国龟尾	韩元	否	
ChanghongUSAInc.	广东长虹电子有限公司	美国	美元	否	
华意压缩机巴塞罗那有限责任公司	华意压缩机股份有限公司	西班牙巴塞罗那	欧元	否	
ChanghongRubaTradingCompany (Private) Limited	合肥美菱股份有限公司	巴基斯坦拉合尔	卢比	否	
ChanghongElectricIndiaPrivateLimited	四川长虹网络科技有限公司	印度	卢比	否	
长虹佳华控股有限公司	长虹（中国香港）贸易有限公司	中国香港	港元	否	
安健控股有限公司	长虹（中国香港）贸易有限公司	中国香港	港元	否	
长虹海外发展有限公司	长虹佳华控股有限公司	中国香港	港元	否	
高益集团有限公司	长虹佳华控股有限公司	中国香港	港元	否	
港虹实业有限公司	长虹佳华控股有限公司	中国香港	港元	否	

境外公司名称	控股股东	主要经营地	记账本位币	记账本位币是否发生变化	变化原因
长虹佳华(中国香港)资讯产品有限公司	长虹佳华控股有限公司	中国香港	港元	否	
WIDEMIRACLELIMITED	长虹佳华控股有限公司	中国香港	港元	否	

八、合并范围的变更

1、非同一控制下企业合并

本年无。

2、同一控制下企业合并

本年无。

3、反向购买

交易基本信息、交易构成反向购买的依据、上市公司保留的资产、负债是否构成业务及其依据、合并成本的确定、按照权益性交易处理时调整权益的金额及其计算：

4、 处置子公司

是否存在单次处置对子公司投资即丧失控制权的情形

√适用□不适用

单位:元 币种:人民币

子公司名称	股权处置价款	股权处 置比例 (%)	股权处 置方式	丧失控制权 的时点	丧失控 制权时 点的确 定依据	处置价款与处置 投资对应的合并 财务报表层面享 有该子公司净资 产份额的差额	丧失控制 权之日剩 余股权的 比例	丧失控制权 之日剩余股 权的账面价 值	丧失控制权 之日剩余股 权的公允价 值	按照公允价 值重新计量 剩余股权产 生的利得或 损失	丧失控制权 之日剩余股 权公允价值 的确定方法 及主要假设	与原子 公司股 权投资 相关的 其他综 合收益 转入投 资损益 的金额
绵阳国虹通 讯数码集团 有限公司	90,368,255.18	45.00	转让	2014.12.31	注1	-21,572,256.49						
四川虹欧显 示器件有限 公司	64,200,000.00	61.48	转让	2014.12.31	注2	204,786,380.67						

其他说明:

注1: 2014年12月12日, 绵阳市国资委出具了《关于同意转让绵阳国虹通讯数码集团有限责任公司股权有关事项的批复》(绵国资产[2014]82号), 同意公司出售国虹通讯股权相关事宜。2014年12月23日, 四川绵阳合力拍卖有限公司按规定和程序组织了“国虹通讯45%股权、重庆国虹13.5%股权、深圳凯虹13.5%股权”拍卖会, 经公开竞价, 绵阳鑫之力投资有限责任公司成为国虹通讯45%股权最终受让方, 成交价为7680万元人民币; INFOBEYOND LIMITED成为重庆国虹13.5%股权最终受让方, 成交价为552万元人民币; FINEVIEW GROUP LIMITED成为深圳凯虹13.5%股权最终受让方, 成交价为824万元人民币。2014年12月23日, 公司、香港长虹分别与相关股权受让方签署了《股权转让协议》。2014年12月31日, 国虹通讯已办理完毕本公司持有的国虹通讯45%股权转让的变更登记手续。2014年12月31日本公司收回5760万元、香港长虹收回1355万元股权转让款, 2015年3月23日本公司收回余款, 2015年1月16日香港长虹收回余款。本公司以2014年12月31日作为丧失控制权日。

注 2: 2014 年 10 月 30 日, 公司与绵阳达坤投资有限公司 (以下简称达坤公司) 就持有的四川虹欧显示器件有限公司 61.48% 股权签订股权转让协议, 2014 年 12 月 16 日公司股东大会决议通过股权转让协议, 达坤公司于 2014 年 12 月底全额支付股权转让款, 虹欧公司高管已经由达坤公司进行了委派, 达坤公司委派董事长和董事过半, 公司在虹欧董事会中不再派有代表。基于此, 本公司以 2014 年 12 月 31 日作为丧失控制权日。

是否存在通过多次交易分步处置对子公司投资且在本期丧失控制权的情形
 适用 不适用

5、其他原因的合并范围变动

说明其他原因导致的合并范围变动 (如, 新设子公司、清算子公司等) 及其相关情况:

(1) 本年度新纳入合并范围的公司情况

1) 子公司

公司简称	新纳入合并范围的原因	持股比例%	年末净资产 (元)	本年净利润 (元)
北美研发	新设	100.00	1,057,390.82	-1,396,409.18
上海长虹	新设	100.00	5,105,466.33	105,466.33
远信租赁	新设	100.00	299,672,324.01	-327,675.99

2) 孙公司

公司简称	新纳入合并范围的原因	持股比例 (%)	年末净资产 (元)	本年净利润 (元)
美国子公司	新设立子公司	100.00	2,916,691.29	-142,808.71
美菱软件公司	新设立子公司	100.00	23,831,490.20	18,831,490.20
广西徽电	下企非同一控制业合并	64.00	5,504,274.45	-7,208,425.30
WIDE	佳华控股发行股票购买	100.00	64,857,628.56	-8,002.38

(2) 本年度不再纳入合并范围的子公司情况

1) 子公司

公司名称	不再纳入合并范围的原因	减少持股比例%	处置日净资产	2014 年 1 月 1 日至处置日净利润
四川虹欧显示器件有限公司	股权转让	61.48	-240,999,880.09	-688,677,975.93
绵阳国虹通讯数码集团有限责任公司	股权转让	45	242,535,152.08	-18,952,493.28

2) 孙公司

公司名称	不再纳入合并范围原因	原持股比例%	处置日净资产	处置日净利润	原控股股东
新乡市美菱电器营销有限公司	注销	86.00			合肥美菱电器营销有限公司
六安美菱电器营销有限公司	注销	36.00			合肥美菱电器营销有限公司
合肥美菱环保包装材料有限公司	注销	100.00			合肥美菱集团控股有限公司
江西长虹电子科技发展有限公司	吸收合并	100.00	408,659,641.45	14,395,323.91	华意压缩机股份有限公司
Apex Honour Resources Limited (含 Apex Digital, LLC 和 Apex Digital Inc. Ltd.) 与 Apex Digital Inc.	处置	100.00	- 7,437,424.13	147,172.75	佳华控股

九、在其他主体中的权益

1、在子公司中的权益

(1). 企业集团的构成

子公司名称	主要经营地	注册地	业务性质	持股比例(%)		取得方式
				直接	间接	
四川长虹照明技术有限公司	绵阳	绵阳	轻工制造	90.00	9.50	出资设立
广东长虹电子有限公司	中山	中山	轻工制造	91.00	0.00	出资设立
长虹电器(澳大利亚)有限公司	墨尔本	墨尔本	商品流通	100.00	0.00	出资设立
长虹欧洲电器有限责任公司	布拉格	布拉格	轻工制造	100.00	0.00	出资设立
长虹北美研发中心有限公司	加利福利亚	加利福利亚	商品流通	100.00	0.00	出资设立
北京长虹科技有限责任公司	北京	北京	研发	99.00	0.95	出资设立
广东长虹日电科技有限公司	中山	中山	轻工制造	88.92	9.44	出资设立
四川长虹网络科技有限责任公司	绵阳	绵阳	轻工制造	96.27	3.23	出资设立
四川虹微技术有限公司	成都	成都	研发	70.00	28.50	出资设立
四川长虹电子系统有限公司	绵阳	绵阳	轻工制造	40.00	9.50	出资设立
长虹(香港)贸易有限公司	香港	香港	商品流通	100.00		出资设立
四川长虹模塑科技有限公司	绵阳	绵阳	轻工制造	93.17	2.49	出资设立
四川长虹包装印务有限公司	绵阳	绵阳	轻工制造	95.00	4.75	出资设立
四川长虹精密电子科技有限公司	绵阳	绵阳	轻工制造	95.00	4.75	出资设立
四川长虹技佳精工有限公司	绵阳	绵阳	轻工制造	95.00	4.75	出资设立
四川长虹器件科技有限公司	绵阳	绵阳	轻工制造	95.00	4.75	出资设立
四川长虹新能源有限公司	绵阳	绵阳	轻工制造	95.64	0.00	出资设立
四川长虹创新投资有限公司	绵阳	绵阳	投资	95.00		出资设立
绵阳虹发科技有限公司	绵阳	绵阳	轻工制造	50.00		出资设立
四川长虹民生物流有限责任公司	绵阳	绵阳	物流	64.79		出资设立
四川长虹光电有限公司	绵阳	绵阳	轻工制造	90.00	9.50	出资设立
合肥美菱股份有限公司	合肥	合肥	轻工制造	21.58	3.30	非同一控制下企业合并
乐家易连锁管理有限公司	绵阳	绵阳	商品流通	80.00	19.00	出资设立
上海长虹国际贸易有限公司	上海	上海	进出口业务	100.00		出资设立
合肥长虹实业有限公司	合肥	合肥	轻工制造	99.00	0.95	出资设立
四川快益点电器服务连锁有限公司	绵阳	绵阳	售后服务	90.00	9.50	出资设立
四川长虹电源有限责任公司	绵阳	绵阳	轻工制造	100.00		同一控制下企业合并
四川长虹置业有限公司	绵阳	绵阳	房地产	69.52	7.24	出资设立
华意压缩机股份有限公司	景德镇	景德镇	轻工制造	28.81		非同一控制下企业合并
四川虹视显示技术有限公司	成都	成都	轻工制造	59.60		出资设立

四川虹信软件有限公司	绵阳	绵阳	软件服务	80.00	19.00	出资设立
长虹印尼电器有限公司	印尼雅加达	印尼雅加达	轻工制造	88.00		出资设立
成都长虹电子科技有限公司	成都	成都	轻工制造	99.00	0.95	出资设立
广元长虹电子科技有限公司	广元	广元	轻工制造	99.00	0.95	出资设立
四川长虹格润再生资源有限责任公司	成都	成都	处理废旧电器	90.00	9.95	出资设立
长虹俄罗斯电器有限公司	莫斯科	莫斯科	商品流通	100.00		出资设立
绵阳科技城大数据科技有限公司	绵阳	绵阳	研发	58.33		出资设立
四川虹电数字家庭产业技术研究公司	成都	成都	研发	100.00		出资设立
远信融资租赁有限公司	上海	上海	融资租赁业务	50.00	50.00	出资设立

在子公司的持股比例不同于表决权比例的说明：

持有半数或以下表决权但仍控制被投资单位、以及持有半数以上表决权但不控制被投资单位的依据：

对于纳入合并范围的重要的结构化主体，控制的依据：

确定公司是代理人还是委托人的依据：

其他说明：

(2). 重要的非全资子公司

单位：元 币种：人民币

子公司名称	少数股东持股比例	本期归属于少数股东的损益	本期向少数股东宣告分派的股利	期末少数股东权益余额
美菱股份	75.12%	207,163,204.83	34,575,698.10	2,547,751,375.98
华意压缩	71.19%	228,804,253.37	11,952,641.67	2,129,240,992.76
佳华控股	17.36%	34,334,676.91		174,420,633.51

子公司少数股东的持股比例不同于表决权比例的说明：

其他说明：

(3). 重要非全资子公司的主要财务信息

单位:元 币种:人民币

子公司名称	期末余额						期初余额					
	流动资产	非流动资产	资产合计	流动负债	非流动负债	负债合计	流动资产	非流动资产	资产合计	流动负债	非流动负债	负债合计
美菱股份	6,935,871,775.57	2,073,142,426.13	9,009,014,201.70	5,032,265,967.67	538,367,379.53	5,570,633,347.20	6,531,114,655.84	1,991,057,185.50	8,522,171,841.34	4,841,195,561.12	473,246,271.50	5,314,441,832.62
华意压缩	4,855,999,289.88	1,748,537,284.72	6,604,536,574.60	3,801,191,340.56	105,874,205.62	3,907,065,546.18	4,817,444,279.55	1,547,972,865.19	6,365,417,144.74	3,834,137,381.35	43,830,069.27	3,877,967,450.62
佳华控股	3,547,813,982.57	19,927,215.48	3,567,741,198.05	2,555,520,939.68	7,493,106.84	2,563,014,046.52	3,417,336,040.78	22,369,806.32	3,439,705,847.10	2,183,434,860.94	407,364,014.68	2,590,798,875.62

子公司名称	本期发生额				上期发生额			
	营业收入	净利润	综合收益总额	经营活动现金流量	营业收入	净利润	综合收益总额	经营活动现金流量
美菱股份	10,764,808,259.00	294,508,518.37	293,185,016.94	165,462,930.48	10,538,933,941.29	274,068,195.60	273,407,760.35	538,992,153.64
华意压缩	7,002,905,221.76	187,184,740.40	183,272,225.16	810,536,037.08	6,710,000,403.89	161,222,634.00	162,049,657.83	9,548,543.56
佳华控股	14,400,257,106.18	148,098,893.16	148,098,893.16	-21,137,787.62	14,634,644,934.28	140,789,009.24	140,789,009.24	160,077,497.21

其他说明:

(4). 使用企业集团资产和清偿企业集团债务的重大限制:

无。

(5). 向纳入合并财务报表范围的结构化主体提供的财务支持或其他支持:

无。

2、在子公司的所有者权益份额发生变化且仍控制子公司的交易

(1). 在子公司所有者权益份额的变化情况的说明:

子公司名称	持股金额 (万元)		持股比例 (%)	
	年末金额	年初金额	年末比例	年初比例
北美研发	245.38		100.00	
日电科技	8,205.00	4,180.00	98.36	49.88
国虹通讯		9,000.00		45.00
新能源	12,132.40	12,132.40	95.64	96.25
民生物流	6,800.00	6,800.00	64.79	65.42
上海长虹	500.00		100.00	
合肥长虹	32,000.00	22,000.00	99.95	68.75
虹欧公司		172,000.00		61.48
佳华控股	18,000.00	18,000.00	82.64	90.51
远信租赁	30,000.00		100.00	

(2). 交易对于少数股东权益及归属于母公司所有者权益的影响:

单位:元 币种:人民币

	国虹通讯	虹欧	日电科技	合肥长虹
购买成本/处置对价				
--现金	90,368,255.18	64,200,000.00	44,295,100.00	100,000,000.00
--非现金资产的公允价值				
购买成本/处置对价合计	90,368,255.18	64,200,000.00	44,295,100.00	100,000,000.00
减:按取得/处置的股权比例计算的子公司净资产份额	111,940,511.67	-140,586,380.67	43,857,359.55	95,797,351.30
差额	-21,572,256.49	204,786,380.67	437,740.45	4,202,648.70
其中:调整资本公积			437,740.45	4,202,648.70
调整盈余公积				
调整未分配				

利润				
记入投资收益	-21,572,256.49	204,786,380.67		

其他说明

3、在合营企业或联营企业中的权益

(1). 重要的合营企业或联营企业

单位：元 币种：人民币

合营企业或联营企业名称	主要经营地	注册地	业务性质	持股比例(%)		对合营企业或联营企业投资的会计处理方法
				直接	间接	
四川长虹集团财务有限公司	绵阳	绵阳	财务公司	50.00		权益法
四川长虹欣锐科技有限公司	广元市	广元市	生产销售	39.63		权益法

在合营企业或联营企业的持股比例不同于表决权比例的说明：

持有 20%以下表决权但具有重大影响，或者持有 20%或以上表决权但不具有重大影响的依据：

(2). 重要联营企业的主要财务信息

单位：元 币种：人民币

	期末余额/ 本期发生额		期初余额/ 上期发生额	
	四川长虹集团财务有限公司	四川长虹欣锐科技有限公司	四川长虹集团财务有限公司	四川长虹欣锐科技有限公司
流动资产	6,988,689,558.03	305,314,624.88	1,581,521,102.35	585,812,848.37
非流动资产	10,606,219.47	149,543,449.54	7,329,208.83	155,992,811.38
资产合计	6,999,295,777.50	454,858,074.42	1,588,850,311.18	741,805,659.75
流动负债	5,938,053,050.20	276,185,472.88	576,110,997.50	572,281,335.77
非流动负债		5,378,339.01		4,603,339.01
负债合计	5,938,053,050.20	281,563,811.89	576,110,997.50	576,884,674.78
少数股东权益				
归属于母公司股东权益	1,061,242,727.30	173,254,566.67	1,012,739,313.68	164,830,095.21
按持股比例计算的净资产份额	530,621,363.65	68,175,071.60	506,369,656.84	64,856,741.70
调整事项				
—商誉				
—内部交易未实现利润				
—其他				
对联营企业权益	530,621,363.65	68,175,071.60	506,369,656.84	64,856,741.70

投资的账面价值				
存在公开报价的联营企业权益投资的公允价值				
营业收入	77,643,094.41	409,882,851.18	18,185,642.57	664,483,834.50
净利润	48,503,413.62	8,373,277.56	12,739,313.68	1,617,443.00
终止经营的净利润				
其他综合收益				
综合收益总额	48,503,413.62	8,373,277.56	12,739,313.68	1,617,443.00
本年度收到的来自联营企业的股利				

其他说明

(3). 不重要的合营企业和联营企业的汇总财务信息

单位：元 币种：人民币

	期末余额/ 本期发生额	期初余额/ 上期发生额
合营企业：		
投资账面价值合计		
下列各项按持股比例计算的合计数		
--净利润		
--其他综合收益		
--综合收益总额		
联营企业：		
投资账面价值合计	347,735,078.39	310,767,806.30
下列各项按持股比例计算的合计数	5,605,886.80	11,299,249.32
--净利润	30,520,754.25	-11,407,063.88
--其他综合收益	-4,216,724.78	
--综合收益总额	26,304,029.47	-11,407,063.88

其他说明

(4). 合营企业或联营企业向本公司转移资金的能力存在重大限制的说明：

无。

(5). 与合营企业投资相关的未确认承诺

无。

(6). 与合营企业或联营企业投资相关的或有负债

无。

4、在未纳入合并财务报表范围的结构化主体中的权益

未纳入合并财务报表范围的结构化主体的相关说明：

无。

十、与金融工具相关的风险

本集团的主要金融工具包括借款、应收款项、应付款项、交易性金融资产、交易性金融负债等，各项金融工具的详细情况说明见附注。与这些金融工具有关的风险，以及本集团为降低这些风险所采取的风险管理政策如下所述。本集团管理层对这些风险敞口进行管理和监控以确保将上述风险控制在限定的范围之内。

1. 各类风险管理目标和政策

本集团从事风险管理的目标是在风险和收益之间取得适当的平衡，将风险对本集团经营业绩的负面影响降低到最低水平，使股东及其它权益投资者的利益最大化。基于该风险管理目标，本集团风险管理的基本策略是确定和分析本集团所面临的各种风险，建立适当的风险承受底线并进行风险管理，并及时可靠地对各种风险进行监督，将风险控制在限定的范围之内。

(1) 市场风险**1) 汇率风险**

本集团进出口业务均涉及，主要结算币种为美元，承受汇率风险主要与美元、港币、欧元及澳元有关，也涉及小量卢布、印尼盾等小币种，其它主要业务活动以人民币计价结算。该等外币余额的资产和负债产生的汇率风险可能对本集团的经营业绩产生影响。

本集团密切关注汇率变动对本集团的影响。本集团重视对汇率风险管理政策和策略的研究，为规避偿还美元贷款及利息支出的汇率风险以及外币收款结汇收入的汇率风险，本集团与银行已签订若干远期外汇合同。确认为衍生金融工具的远期外汇合同于 2014 年 12 月 31 日的公允价值为人民币 38,646,803.20 元。衍生金融工具公允价值变动已计入损益，本附注“公允价值变动收益、损失”相关内容。同时随着国际市场占有份额的不断变化，若发生人民币汇率单边大幅变动等本集团不可控制的风险时，本集团将通过调整销售或采购策略降低由此带来的风险。

2) 利率风险

本集团的利率风险产生于银行借款及应付债券等带息债务。浮动利率的金融负债使本集团面临现金流量利率风险，固定利率的金融负债使本集团面临公允价值利率风险。本集团根据当时的市场环境来决定固定利率及浮动利率合同的相对比例。于 2014 年 12 月 31 日，本集团的带息债务主要为美元和人民币计价的浮动利率借款合同，金额合计为 7,818,142,311.41 元，及美元及人民币计价的固定利率合同，金额为 13,908,024,456.97 元。

本集团因利率变动引起金融工具公允价值变动的风险主要与固定利率银行借款有关。对于固定利率借款，本集团的目标是保持其浮动性。本集团因利率变动引起金融工具现金流量变动的风险主要与浮动利率银行借款有关。本集团密切关注该部分利率变动对本集团的影响，重视对利率风险管理政策和策略的研究，为规避偿还美元贷款利息支出的利率风险，本集团与银行已签订若干远期利率掉期合同。

3) 价格风险

本集团以市场价格销售家电及其他多元化产品，因此受到此等价格波动的影响。

(2) 信用风险

于 2014 年 12 月 31 日，可能引起本集团财务损失的最大信用风险敞口主要来自于合同另一方未能履行义务而导致本集团金融资产产生的损失以及本集团承担的财务担保，具体包括：合并资产负债表中已确认的金融资产的账面金额；对于以公允价值计量的金融工具而言，账面价值反映了其风险敞口，但并非最大风险敞口，其最大风险敞口将随着未来公允价值的变化而改变。

为降低信用风险，本集团成立专门部门确定信用额度、进行信用审批，并执行其它监控程序以确保采取必要的措施回收过期债权。此外，本集团于每个资产负债表日审核每一单项应收款的

回收情况，以确保就无法回收的款项计提充分的坏账准备。因此，本集团管理层认为本集团所承担的信用风险已经大为降低。

本集团的流动资金存放在信用评级较高的银行，故流动资金的信用风险较低。

本集团采用了必要的政策确保所有销售客户均具有良好的信用记录。除应收账款金额前五名外，本集团无其他重大信用集中风险。应收账款前五名金额合计：1,960,207,383.28 元。

(3) 流动风险

流动风险为本集团在到期日无法履行其财务义务的风险。本集团管理流动性风险的方法是通过资金计划管理，确保有足够的资金流动性来履行到期债务，而不至于造成不可接受的损失或对企业信誉造成损害。本集团按资金计划周期需求，各以天、月度、季度、年度的频率刷新及统计各业务口子资金收付数据，提前做好资金计划，以确保债券到期有充裕的资金。本集团管理层对银行借款的使用情况进行监控并确保遵守借款协议，同时与金融机构进行融资磋商，以保持一定的授信额度，减低流动性风险述。

十一、 公允价值的披露

1、 以公允价值计量的资产和负债的期末公允价值

单位:元 币种:人民币

项目	期末公允价值			合计
	第一层次公允价值计量	第二层次公允价值计量	第三层次公允价值计量	
一、持续的公允价值计量				
(一) 以公允价值计量且变动计入当期损益的金融资产				
1. 交易性金融资产				
(1) 债务工具投资				
(2) 权益工具投资				
(3) 衍生金融资产	47,299,473.20			47,299,473.20
2. 指定以公允价值计量且其变动计入当期损益的金融资产				
(1) 债务工具投资				
(2) 权益工具投资	39,004,604.10			39,004,604.10
(二) 可供出售金融资产				
(1) 债务工具投资				
(2) 权益工具投资				
(3) 其他				
(三) 投资性房地产				
1. 出租用的土地使用权				
2. 出租的建筑物				
3. 持有并准备增值后转让的土地使用权				
(四) 生物资产				
1. 消耗性生物资产				
2. 生产性生物资产				
持续以公允价值计量的资产总额	86,304,077.30			86,304,077.30
(五) 交易性金融负债				

其中：发行的交易性债券				
衍生金融负债	8,652,670.00			8,652,670.00
其他				
(六) 指定为以公允价值计量且变动计入当期损益的金融负债				
持续以公允价值计量的负债总额	8,652,670.00			8,652,670.00
二、非持续的公允价值计量				
(一) 持有待售资产				
非持续以公允价值计量的资产总额				
非持续以公允价值计量的负债总额				

2、持续和非持续第一层次公允价值计量项目市价的确定依据

(1) 本公司持有的权益工具投资均为在国内 A 股上市的股票，市价按照资产负债表日的收盘价格确定。

(2) 本公司持有的衍生金融资产和衍生金融负债主要为公司执行的非交割远期外汇交易合约 (NDF) 与远期结售汇合约，价值按对应银行在 2014 年 12 月 31 日的报出的交割日远期汇率计算。(公允价值为正数，确认为资产；公允价值为负数，确认为负债)。

十二、关联方及关联交易

1、本企业的母公司情况

母公司名称	注册地	业务性质	注册资本	母公司对本企业的持股比例 (%)	母公司对本企业的表决权比例 (%)
四川长虹电子集团有限公司	四川绵阳	制造销售	89,804 万元	23.20	23.20

本企业的母公司情况的说明

(1) 控股股东的注册资本及其变化 (单位: 万元)

控股股东	年初金额	本年增加	本年减少	年末金额
四川长虹电子集团有限公司	89,804			89,804

(2) 控股股东的所持股份或权益及其变化

控股股东	持股金额		持股比例 (%)	
	年末金额	年初金额	年末比例	年初比例
四川长虹电子集团有限公司	1,070,704,652.00	1,070,704,652.00	23.20	23.20

本企业最终控制方是绵阳市国资委。

其他说明：

2、本企业的子公司情况

本企业子公司的情况详见附注

3、本企业合营和联营企业情况

本企业重要的合营或联营企业详见附注

本期与本公司发生关联方交易，或前期与本公司发生关联方交易形成余额的其他合营或联营企业情况如下

合营或联营企业名称	与本企业关系

其他说明

4、其他关联方情况

其他关联方名称	其他关联方与本企业关系
四川长和科技有限公司	子公司的联营企业
四川长虹欣锐科技有限公司	同一最终控制方
安徽鑫昊等离子显示器件有限公司	同一最终控制方
四川华丰企业集团有限公司	同一最终控制方
四川佳虹实业有限公司	同一最终控制方
四川长虹国际酒店有限责任公司	同一最终控制方
零八一电子集团有限公司	同一最终控制方
零八一电子集团四川力源电子有限公司	同一最终控制方
四川长虹国际旅行社有限责任公司	同一最终控制方
四川寰宇实业有限公司	同一最终控制方
四川景虹包装制品有限公司	最终控制方的联营企业
广东雄风电器有限公司	年初为本公司子公司日电科技的第二大股东，年末不再存在关联关系
佛山市虹卫电器有限公司	本公司子公司的第一大股东的联营企业
四川虹城地产有限责任公司	同一最终控制方
绵阳虹力电子科技有限公司	同一最终控制方
四川长虹电子科技有限公司	同一最终控制方
四川电子军工集团有限公司	同一最终控制方
四川世纪双虹显示器件有限公司	同一最终控制方
宜宾红星电子有限公司	同一最终控制方
CHANGHONGRUBAELECTRICPRIVATECO. LTD.	美菱股份的联营企业
海信科龙电器股份有限公司及其控股子公司	对华意压缩有重大影响的投资方
佛山市顺德区汇川进出口贸易有限公司	与本公司子公司的第一大股东属同一董事长
宣城美菱电器营销有限公司	子公司美菱股份的联营企业
九江美菱电器营销有限公司	子公司美菱股份的联营企业
阜阳美菱电器营销有限公司	子公司美菱股份的联营企业
常州美菱电器营销有限公司	子公司美菱股份的联营企业
亳州美菱电器营销有限公司	子公司美菱股份的联营企业

汉中虹鼎矿业有限公司	同一最终控制方
佛山市超喜贸易有限公司	本公司子公司的第一大股东的联营企业
佛山市顺德区保有钢贸易有限公司	本公司子公司的第一大股东的联营企业
绵阳虹梓地产有限公司	同一最终控制方
零八一电子集团四川天源机械有限公司	同一最终控制方
四川虹欣电子科技有限公司	同一最终控制方
佛山市顺德区联合电子有限公司	本公司子公司的第一大股东的联营企业
江门市雄风天雪电器实业有限公司	上年与本公司子公司的第一大股东属同一董事长，年末不再存在关联关系
佛山市顺德区濠海商贸有限公司	本公司子公司的第一大股东的联营企业
合肥美菱太阳能科技有限责任公司	美菱股份的联营企业
深圳长虹科技有限责任公司	同一最终控制方
Orion. PDP. Co., ltd	同一最终控制方

其他说明

5、关联交易情况

(1). 购销商品、提供和接受劳务的关联交易

采购商品/接受劳务情况表

单位：元 币种：人民币

关联方	关联交易内容	本期发生额	上期发生额
四川长虹电子集团有限公司	接受劳务	1,472,037.64	4,960.00
四川长和科技有限公司	购买商品	21,014,582.43	20,837,752.88
四川长新制冷部件有限公司	购买商品	186,608,200.00	139,100,676.18
长智光电（四川）有限公司	购买商品		1,157,651,457.03
绵阳海立电器有限公司	购买商品	190,685,300.00	27,633,238.35
北川虹源科技发展有限公司	购买商品	7,455,752.92	32,735,678.77
四川桑立德精密配件制造有限公司	购买商品	63,682,840.90	61,160,187.69
四川豪虹木器制造有限公司	购买商品	20,250.00	
四川虹宇金属制造有限责任公司	购买商品		2,625,732.91
四川长虹欣锐科技有限公司	购买商品	326,739,819.60	615,087,715.24
安徽鑫昊等离子显示器件有限公司	购买商品	616,750,906.33	
四川华丰企业集团有限公司	购买商品	1,771,595.46	766,337.37
四川佳虹实业有限公司	接受劳务	6,079,571.38	2,798,970.79
四川长虹国际酒店有限责任公司	接受劳务	43,708.00	4,214,206.02
零八一电子集团有限公司	购买商品		93,511.30

零八一电子集团四川力源电子有限公司	购买商品	28,935,051.85	16,327,008.38
四川长虹国际旅行社有限责任公司	接受劳务	7,265,112.57	
四川寰宇实业有限公司	购买商品		33,120,000.00
四川景虹包装制品有限公司	购买商品	48,004,183.40	68,863,316.56
广东雄风电器有限公司	购买商品		22,055,932.75
佛山市虹卫电器有限公司	购买商品		8,075,898.87
四川虹城地产有限责任公司	购买商品	14,260.00	805,604.92
绵阳虹力电子科技有限公司	购买商品		60,040.00

出售商品/提供劳务情况表

单位：元 币种：人民币

关联方	关联交易内容	本期发生额	上期发生额
海信科龙电器股份有限公司控股子公司	销售商品	736,321,994.84	760,349,956.43
安徽鑫昊等离子显示器件有限公司	销售商品	655,672,533.11	4,914,879.54
四川长虹电子集团有限公司	销售商品	356,364,881.05	52,706,808.19
四川长虹欣锐科技有限公司	销售商品	153,786,213.46	332,401,619.41
阜阳美菱电器营销有限公司	销售商品	150,350,400.00	193,675,900.00
北京京东方长虹网络科技有限公司	销售商品	114,771,416.27	242,070,094.33
四川长新制冷部件有限公司	销售商品	59,114,402.20	10,284,759.11
广西美菱家用电器有限公司	销售商品	39,158,500.00	88,563,300.00
CHANGHONGRUBAELECTRICPRIVATECO. LTD.	销售商品	13,035,634.12	
零八一电子集团四川力源电子有限公司	销售商品	11,340,536.10	9,302,654.58
四川长虹国际酒店有限责任公司	销售商品	10,361,881.54	2,765,655.55
四川华丰企业集团有限公司	销售商品	8,891,635.81	10,011,193.46
四川桑立德精密配件制造有限公司	销售商品	5,679,732.79	15,005,774.52
北川虹源科技发展有限公司	销售商品	4,815,372.64	52,801,525.34
宜宾红星电子有限公司	销售商品	1,834,388.50	4,371,548.46
绵阳海立电器有限公司	销售商品	1,475,592.19	2,536,485.97
四川景虹包装制品有限公司	销售商品	1,452,661.56	10,564,767.01
四川长虹集团财务有限公司	销售商品	836,201.82	5,166,905.56
四川寰宇实业有限公司	销售商品	787,825.46	2,984.74
四川虹城地产有限责任公司	销售商品	703,850.75	147,591.22
四川长和科技有限公司	销售商品	288,870.10	1,033,956.50
四川长虹电子科技有限公司	销售商品	247,623.09	135,958.94
四川佳虹实业有限公司	销售商品	111,012.09	77,074.18
深圳长虹科技有限责任公司	销售商品	5,584.91	9,188.68
四川电子军工集团有限公司	销售商品	4,287.73	8,287.74
汉中虹鼎矿业有限公司	销售商品	2,188.68	674.52
四川世纪双虹显示器件有限公司	销售商品	169.81	2,169.82
长智光电(四川)有限公司	销售商品		837,746,007.02
广州欢网科技有限责任公司	销售商品		8,572.65
广东雄风电器有限公司	销售商品		4,372,065.91
佛山市顺德区联合电子有限公司	销售商品		6,267,186.64
宣城美菱电器营销有限公司	销售商品		9,962,800.00

九江美菱电器营销有限公司	销售商品		413,000.00
常州美菱电器营销有限公司	销售商品		-56,400.00
亳州美菱电器营销有限公司	销售商品		4,416,100.00
佛山市顺德区汇川进出口贸易有限公司	销售商品		17,927,251.80
佛山市虹卫电器有限公司	销售商品		3,294,506.21
佛山市超喜贸易有限公司	销售商品		4,136,775.99
佛山市顺德区保有钢贸易有限公司	销售商品		4,838,802.16
绵阳虹梓地产有限公司	销售商品		14,991.97

购销商品、提供和接受劳务的关联交易说明

(2). 关联租赁情况

本公司作为出租方：

单位：元 币种：人民币

承租方名称	租赁资产种类	本期确认的租赁收入	上期确认的租赁收入
四川景虹包装制品有限公司	房屋建筑物	1,452,661.56	726,330.78
四川长虹欣锐科技有限公司	专用设备		334,900.20
四川长虹欣锐科技有限公司	房屋建筑物	669,367.56	-

本公司作为承租方：

单位：元 币种：人民币

出租方名称	租赁资产种类	本期确认的租赁费	上期确认的租赁费
四川长虹欣锐科技有限公司	房屋建筑物	-3,468.28	
深圳长虹科技有限责任公司	房屋建筑物	-21,440.00	

关联租赁情况说明

*负数表示确认的租赁费用。

(3). 关联担保情况

本公司作为担保方

单位：万元 币种：人民币

被担保方	担保金额	担保起始日	担保到期日	担保是否已经履行完毕
广东长虹	10,000.00	2013-6-1	2014-6-1	是
广东长虹	\$8,800.00	2012-6-25	2017-6-25	否
广东长虹	5,000.00	2014-8-28	2015-8-27	否
广东长虹	10,000.00	2014-10-14	2015-10-14	否
网络公司	5,000.00	2013-4-17	下一年度股东大会召开之日	否
长虹电源	12,500.00	2013-4-17	下一年度股东大会召开之日	否
长虹电源	5,500.00	2014-4-1	2015-4-1	否
华意压缩	8,500.00	2013-8-27	2014-8-27	是
华意压缩	6,500.00	2013-10-31	2014-10-31	是
华意压缩	10,000.00	2013-10-31	2014-10-31	是
电子部品	5,000.00	2014-11-1	2015-11-1	否
电子系统	12,500.00	2014-3-1	2015-3-1	否

日电科技	3,000.00	2014-10-1	2015-10-1	否
香港长虹	21,000.00	2013-4-17	下一年度股东大会 召开之日	否
香港长虹	70,000.00	2013-12-30	2016-12-30	否
长虹器件	5,000.00	2013-10-18	2014-10-17	是
合肥长虹	5,000.00	2014-7-1	2015-7-1	否
合肥长虹	3,000.00	2015-1-1	2016-1-1	否
长虹置业	10,000.00	2013-4-17	下一年度股东大会 召开之日	否
长虹照明	3,000.00	2013-11-1	2014-11-1	是
新能源	2,000.00	2013-4-17	下一年度股东大会 召开之日	否
长虹中东	5,000.00	2013-12-30	2014-12-30	是

本公司作为被担保方

担保方	担保金额	担保起始日	担保到期日	担保是否已经履行完毕
长虹集团	80,000.00	2013-5-22	2014-5-22	是
长虹集团	250,000.00	2014-6-25	2016-6-25	否
长虹集团	300,000.00	2014-7-25	2015-7-25	否

关联担保情况说明

(4). 关联方资产转让、债务重组情况

单位：万元 币种：人民币

关联方	关联交易内容	本期发生额	上期发生额
长虹集团	将公司历年超缴所得税形成的债权 转让给长虹集团	6,000	

(5). 其他关联交易

与长虹财务公司关联往来：

1) 银行存款

项目	年初余额	本年增加	本年减少	年末余额	存款利息收入
银行存款	23,856,676.23	80,010,612,336.43	75,840,053,729.81	4,194,415,282.85	8,240,074.50

2) 短期借款

项目	年初余额	本年增加	本年减少	年末余额	利息支出
短期借款	155,000,000.00	1,198,000,000.00	726,000,000.00	627,000,000.00	13,283,295.89

3) 应收票据的承兑和贴现

项目	承兑汇票贴现票面金额	承兑汇票贴现金额	贴现费用支出金额
应收票据	2,691,600,359.09	2,655,896,293.71	35,704,065.38

4) 应付票据的承兑

项目	期初数	本期增加	本期减少	期末数	票据类型
----	-----	------	------	-----	------

应付票据	31,147,397.97	863,109,163.39	134,413,659.87	759,842,901.49	银行承兑汇票
------	---------------	----------------	----------------	----------------	--------

6、关联方应收应付款项

(1). 应收项目

单位:元 币种:人民币

项目名称	关联方	期末余额		期初余额	
		账面余额	坏账准备	账面余额	坏账准备
应收账款	四川长虹电子集团有限公司	2,313,337.04		50,531,436.65	
应收账款	四川电子军工集团有限公司			4,190.00	
应收账款	四川长虹国际酒店有限责任公司	4,179,907.70		135,571.20	
应收账款	四川佳虹实业有限公司			26,196.99	
应收账款	四川华丰企业集团有限公司	6,128,368.97		10,290,240.69	
应收账款	零八一电子集团有限公司	2,086,000.00		2,086,000.00	
应收账款	零八一电子集团四川力源电子有限公司			997,426.22	
应收账款	零八一电子集团四川天源机械有限公司	85,910.44		81,542.40	
应收账款	宜宾红星电子有限公司	2,739,527.22		2,440,846.76	
应收账款	四川长虹电子科技有限公司	75,417.42		53,635.41	
应收账款	四川长虹欣锐科技有限公司	103,519,238.14			
应收账款	四川寰宇实业有限公司	6,169.08			
应收账款	四川虹欣信息技术有限公司	446,868.72			
应收账款	安徽鑫昊等离子显示器件有限公司	516,374,463.94		65,630,266.81	
应收账款	四川虹城地产有限责任公司	391.63		40,391.66	
应收账款	绵阳海立电器有限公司	3,434,366.58		3,472,967.18	
应收账款	四川长新制冷部件有限公司	192,254.36		161,273.17	
应收账款	四川旭虹光电科技有限公司	1,609,224.93		2,417,500.00	
应收账款	北京京东方长虹创新网络科技有限公司	104,396,654.54		112,819,963.04	
应收账款	北川虹源科技发展有限公司			997,070.54	
应收账款	四川桑立德精密配件制造有限公司	123,292.57			
应收账款	佛山市虹卫电器有限公司			22,463,036.73	
应收账款	佛山市顺德区联合电子有限公司			26,334,874.43	
应收账款	江门市雄风天雪电器实业有限公司			1,685,059.50	
应收账款	海信科龙电器股份有限公司及其控股子公司			278,638,499.42	
应收账款	阜阳美菱电器营销有限公司	10,628,035.60			
应收账款	广西美菱家用电器有限公司			16,516,766.32	
应收账款	亳州美菱电器营销有限公司			1,304.50	
应收账款	四川长和科技有限公司			2.00	
应收账款	CHANGHONGRUBAELECTRICPRIVATECO. LTD.	29,819,097.27		28,224,499.70	
应收账款	佛山市超喜贸易有限公司			277,109.87	
应收账款	佛山市顺德区保有钢贸易有限公司			5,661,398.49	

	司			
应收账款	佛山市顺德区濠海商贸有限公司			175,420.19
应收账款	佛山市顺德区汇川进出口贸易有限公司			424,330.18
应收账款	汉中虹鼎矿业有限公司			175.00
应收账款	合肥美菱太阳能科技有限责任公司	50,010.80		50,010.80
其他应收款	四川长新制冷部件有限公司	241,126.20		346,248.00
其他应收款	北川虹源科技发展有限公司	7,417.62		
其他应收款	绵阳海立电器有限公司	28,320.90		28,320.90
其他应收款	四川豪虹木器制造有限公司	50,849.00		156,916.01
其他应收款	四川景虹包装制品有限公司	1,452,661.56		726,330.78
其他应收款	四川长和科技有限公司	1,565,119.74		1,624,539.52
其他应收款	海信科龙电器股份有限公司及其控股子公司			300,000.00
其他应收款	广东雄风电器有限公司			354,490.39
其他应收款	四川旭虹光电科技有限公司	242,636.82		
预付账款	深圳长虹科技有限责任公司			327,185.19
预付账款	四川佳虹实业有限公司	285,517.12		1,108,892.49
预付账款	四川长虹电子集团有限公司			108,623.85
预付账款	四川虹欣电子技术有限公司			446,868.72
预付账款	广东雄风电器有限公司			12,836,691.95
预付账款	合肥美菱太阳能科技有限责任公司			10,802.81
预付账款	绵阳海立电器有限公司			76,135.78

(2). 应付项目

单位:元 币种:人民币

项目名称	关联方	期末账面余额	期初账面余额
应付账款	四川长虹电子集团有限公司	107,850.16	129,219.80
应付账款	四川长虹欣锐科技有限公司	43,642,412.14	103,247,203.15
应付账款	四川佳虹实业有限公司	267,542.81	400,693.12
应付账款	四川长虹国际旅行社有限责任公司	395,993.68	693,717.20
应付账款	四川华丰企业集团有限公司	411,115.02	16,324.80
应付账款	Orion.PDP.Co.,ltd		844,349.29
应付账款	四川长虹国际酒店有限责任公司	28,137.00	103,840.20
应付账款	零八一电子集团四川力源电子有限公司	3,180,584.31	1,384,533.99
应付账款	安徽鑫昊等离子显示器件有限公司	427,524,066.78	
应付账款	四川寰宇实业有限公司	12,874,700.18	720,910.78
应付账款	四川虹城地产有限责任公司	1,532,260.00	
应付账款	四川虹宇金属制造有限责任公司		1,078,331.24
应付账款	四川豪虹木器制造有限公司	92,605.51	954,344.76
应付账款	四川长新制冷部件有限公司	10,478,359.11	22,381,798.81
应付账款	绵阳海立电器有限公司	15,136,189.07	

应付账款	四川旭虹光电科技有限公司		7,295,646.11
应付账款	北川虹源科技发展有限公司	26,487.40	3,521,024.38
应付账款	四川桑立德精密配件制造有限公司	11,612,706.64	9,045,112.92
应付账款	四川长和科技有限公司	4,878,483.27	6,972,330.71
应付账款	四川景虹包装制品有限公司	7,992,994.13	14,981,095.93
应付账款	广东雄风电器有限公司		1,641,198.15
应付账款	阜阳美菱电器营销有限公司		1,873.00
应付账款	江西美菱电器有限责任公司		83,776.94
其他应付款	四川长虹电子集团有限公司	50,431,202.92	33,964,327.07
其他应付款	四川电子军工集团有限公司	4,772.59	
其他应付款	四川佳虹实业有限公司	4,964,366.81	3,063,297.86
其他应付款	四川长虹欣锐科技有限公司	200,000.00	
其他应付款	深圳长虹科技有限责任公司	1,130.00	17,190.19
其他应付款	四川长虹国际旅行社有限责任公司	380,934.20	9,496.00
其他应付款	四川长虹国际酒店有限责任公司	10,870.00	10,870.00
其他应付款	四川寰宇实业有限公司	1,525,154.20	2,704,945.96
其他应付款	南阳南方长虹科技有限公司	6,761.48	6,761.48
其他应付款	绵阳海立电器有限公司	527,934.86	
其他应付款	四川旭虹光电科技有限公司		3,385.52
其他应付款	北川虹源科技发展有限公司		16,531.48
其他应付款	四川长新制冷部件有限公司	50,000.00	
其他应付款	四川长和科技有限公司	50,000.00	50,000.00
其他应付款	安徽鑫昊等离子显示器件有限公司		10,981.98
其他应付款	阜阳美菱电器营销有限公司		3,000,000.00
其他应付款	海信科龙电器股份有限公司控股子公司		1,064,815.00
其他应付款	四川虹宇金属制造有限责任公司		8,603.60
预收账款	四川长虹电子集团有限公司	4,486,129.65	30,326.40
预收账款	四川华丰企业集团有限公司		3,484,197.90
预收账款	四川长虹欣锐科技有限公司	0.09	193,350.00
预收账款	四川长虹国际酒店有限责任公司	2,408,483.24	370.03
预收账款	四川虹欣电子技术有限公司		46.58
预收账款	零八一电子集团四川力源电子有限公司	28,677.70	
预收账款	广元虹城实业有限公司	320.00	
预收账款	绵阳海立电器有限公司		0.33
预收账款	宣城美菱电器营销有限公司		2,150.00
预收账款	阜阳美菱电器营销有限公司	331.99	12,071,979.54
预收账款	九江美菱电器营销有限公司		121,802.94
预收账款	广元美菱电器营销有限公司		12,580.00

十三、 股份支付

1、 股份支付总体情况

适用 不适用

2、 以权益结算的股份支付情况

适用 不适用

3、 以现金结算的股份支付情况

适用 不适用

十四、 承诺及或有事项

1、 重要承诺事项

1、 本公司在美菱电器 2010 年非公开发行 A 股股票时所作的承诺

(1) 关于减少和避免与美菱电器同业竞争的承诺

2010 年 6 月 24 日，本公司根据有关法律法规的规定，为确保美菱电器业务的持续发展，减少和避免本公司及本公司的下属公司、关联方经营的业务与美菱电器从事的业务出现同业竞争，本公司并代表本公司下属控股子公司承诺和保证：

①除应美菱电器要求为美菱电器利益协助采取行动外，将不再主动从事与美菱电器业务相竞争或有利益冲突的业务或活动。

②本公司保证合法、合理地运用股东权利，不采取任何限制或影响美菱电器正常经营的行为。

③若美菱电器在其现有业务的基础上进一步拓展其经营业务范围，而本公司已在经营的，只要本公司仍然是美菱电器的控股股东或实质控制人，本公司同意美菱电器对相关业务在同等条件下有优先收购权。

上述承诺长期有效。报告期内，本公司严格履行相关承诺，不存在超过承诺履行期限的情况。

(2) 关于减少和规范与美菱电器关联交易的承诺

2010 年 6 月 24 日，本公司为规范本公司及其下属公司、关联方与美菱电器的关联交易，本公司并代表本公司下属控股子公司承诺：

①将采取措施尽量避免与美菱电器发生持续性的关联交易；对于无法避免的关联交易，将按照“等价有偿、平等互利”的市场化原则，依法与美菱电器签订关联交易合同，参照市场通行的标准，公允确定关联交易的价格。

②按相关规定履行必要的关联董事、关联股东回避表决等义务，遵守批准关联交易的法定程序和信息披露义务。

③保证不通过关联交易损害美菱电器及美菱电器其他股东的合法权益。

上述承诺长期有效。报告期内，本公司严格履行相关承诺，不存在超过承诺履行期限的情况。

(3) 关于美菱电器非公开发行认购的股票限售期的承诺

2010 年 12 月 23 日，本公司对其所认购的美菱电器 2010 年非公开发行 A 股股票承诺：本次获配股票自愿按照规定从股份登记之日起锁定 36 个月。

上述承诺期限自 2011 年 1 月 10 日起至 2014 年 1 月 10 日止。报告期内，本公司严格履行该承诺。

(4) 本公司关于土地、房屋转让的承诺

2010 年 9 月 7 日，鉴于本公司空调有限公司（以下简称“长虹空调”）租赁本公司的相关厂房房屋产权证书正在办理之中，为进一步支持长虹空调的快速发展，确保长虹空调资产的完整性及经营的稳定性，减少与本公司与美菱电器在房屋租赁方面的关联交易，本公司承诺：待该房屋产权证办理完毕之后，本公司将该部分土地使用权和房屋产权按照有关规定和程序尽快转让给长虹空调，并协助办理相关手续。

上述承诺事项经美菱电器于 2014 年 6 月 5 日召开的 2013 年年度股东大会审议同意豁免履行。上述情况详见美菱电器于 2014 年 6 月 6 日披露的相关公告。

(5) 本公司关于督促其子公司土地、房屋转让的承诺

2010年9月7日，鉴于绵阳美菱制冷有限责任公司（以下简称“绵阳美菱”）租赁的本公司民生物流有限责任公司（以下简称“民生物流”）厂房房屋产权证书正在办理之中，为进一步支持绵阳美菱的快速发展，确保绵阳美菱资产的完整性及2010年美菱电器非公开发行募投项目建设用地及厂房的稳定性，本公司承诺：待该房屋产权证办理完毕之后，本公司将全力督促长虹民生物流将该部分土地使用权和房屋产权按照有关规定和程序尽快转让给绵阳美菱。

上述承诺事项经美菱电器于2014年6月5日召开的2013年年度股东大会审议同意豁免履行。上述情况详见美菱电器于2014年6月6日披露的相关公告。

(6) 本公司关于授权长虹空调、中山长虹电器有限公司（以下简称“中山长虹”）长期无偿使用“长虹”商标、专利的承诺

2010年5月31日，本公司与美菱电器之控股子公司长虹空调、中山长虹分别签署了《商标使用授权书》、与中山长虹签署了《专利实施许可合同》，约定在本公司为美菱电器控股股东的前提下以及美菱电器为长虹空调、中山长虹的控股股东的前提下，本公司授权长虹空调、中山长虹以普通许可的方式长期无偿使用“长虹”商标，并且授权许可中山长虹在空调专利有效期内无偿使用本公司拥有的四项空调方面的专利。作为美菱电器的控股股东，本公司将长期战略性持有美菱电器股权，保持对美菱电器的实际控制权，并将持续努力，把美菱电器打造为长虹系白电产业的研发、生产基地。为进一步支持美菱电器及其空调业务的长期稳定发展，2010年11月6日，本公司作出承诺：

本公司授权长虹空调、中山长虹以普通许可的方式长期无偿使用“长虹”商标，并且授权许可中山长虹在空调专利有效期内无偿使用本公司拥有的四项空调方面的专利，前述《商标使用授权书》、《专利实施许可合同》中关于商标和专利授权长虹空调、中山长虹无偿使用的前提，即“本公司为美菱电器控股股东的前提下以及美菱电器为长虹空调、中山长虹的控股股东的前提”自动终止。

上述承诺长期有效。报告期内，本公司严格履行相关承诺，不存在超过承诺履行期限的情况。

2、本公司在收购美菱电器时所作的承诺

本公司在《合肥美菱股份有限公司收购报告书》中承诺并保证：本次收购美菱电器股权完成后，为避免同业竞争，收购人承诺和保证：

(1) 收购人不从事与美菱电器目前或将来业务相竞争或有利益冲突的冰箱等业务或活动。

(2) 收购人保证合法、合理地运用股东权利，不采取任何限制或影响美菱电器正常经营的行为。

(3) 如果收购人一旦拥有从事竞争业务的机会，收购人将事先书面征询美菱电器是否将从事竞争业务。如果美菱电器在收到书面征询函之日后二十日内未以书面形式明确答复是否将从事该等竞争业务，将被视为不从事该等竞争业务。只有当美菱电器确认或被视不从事竞争业务后，收购人才会从事不具有同业竞争的业务。

上述承诺长期有效。报告期内，本公司严格履行长期有效的承诺，不存在超过承诺履行期限的情况。

3、本公司将长虹空调和中山长虹股权转让给美菱电器时所作的承诺

美菱电器于2009年12月9日通过参与四川省国投产权交易中心主持的公开竞价，成功竞买本公司持有的长虹空调100%股权（含本公司直接持有的99%股权和本公司控股子公司本公司创新投资有限公司持有的1%股权）和中山长虹90%股权，并与本公司、本公司创新投资有限公司签署了相关《产权交易合同》。

2009年12月10日，本公司作为美菱电器的第一大股东，为支持美菱电器的发展，保持美菱电器的独立性，规避与美菱电器之间的同业竞争，本公司承诺：

(1) 鉴于本次产权转让资产范围不包括长虹空调现使用的房产、土地，在本次股权转让完成后，本公司承诺将继续以市场价格租赁给长虹空调使用，并将根据长虹空调的经营需要与美菱电器协商该部分房产、土地的转让事宜。

(2) 本次产权转让完成后，本公司承诺将尽力规避与美菱电器形成新的关联交易，对于确实无法避免的关联交易，本公司承诺将以市场方式确定关联交易价格，保证关联交易的公平、公允，不损害美菱电器的利益。

(3) 本公司承诺, 本次产权转让完成后, 本公司将不从事与美菱电器目前或将来业务相竞争或有利益冲突的空调、冰箱等经营业务或活动。

上述承诺中第(1)项关于转让部分房产、土地事项经美菱电器于 2014 年 6 月 5 日召开的 2013 年年度股东大会审议同意豁免履行。其他承诺长期有效。报告期内, 本公司严格履行承诺, 不存在超过承诺履行期限的情况。

4、本公司在收购华意压缩时所作的承诺

2007 年 12 月, 本公司通过竞买的方式成为华意压缩第一大股东, 本公司于 2007 年 12 月 26 日编制并签署了详式权益变动报告书, 并于 2007 年 12 月 27 日在巨潮资讯网上进行了披露, 在详式权益变动报告书中, 本公司承诺如下:

(1) 本次收购完成后, 本公司持有的 9710 万股华意压缩股份在 5 年内不转让, 涉及产业优化和产业整合的情况除外。

(2) 本次收购完成后, 本公司将保证华意压缩保持其人员独立、资产完整和财务独立, 华意压缩仍将具有独立的经营能力, 在采购、生产、销售、知识产权等方面不发生变化并继续保持独立。

(3) 为规避华意压缩与本公司及关联方存在的潜在同业竞争, 保持华意压缩的独立性, 保护上市公司全体股东、特别是中小股东的利益, 本公司承诺和保证:

① 本公司及其关联企业不从事与华意压缩目前或将来业务相竞争或有利益冲突的冰箱压缩机等业务或活动。

② 本公司保证合法、合理地运用股东权利, 不采取任何限制或影响华意压缩正常经营的行为。

③ 为解决华意压缩和本公司及关联方在冰箱产业存在潜在的同业竞争问题, 本次收购完成后, 在符合华意压缩、美菱电器及本公司各方利益的情况下, 在条件成熟时, 本公司将通过规范、适当方式将华意压缩的业务与美菱电器之间进行整合, 从而彻底解决潜在同业竞争问题。

④ 除华意压缩和美菱电器潜在的同业竞争关系外, 本公司及其控制人、实际控制人将采取有效措施, 避免与华意压缩产生同业竞争的风险; 本公司及其控制人、实际控制人将促使其控制、管理和可施以重大影响的子公司、分公司、合营或联营公司采取有效措施, 避免与华意压缩产生同业竞争; 本公司及其控制人、实际控制人在资本运营过程中, 如果取得、控制与华意压缩相同或相似业务的资产时, 将及时向华意压缩通报有关情况, 并承诺在取得资产后的 6 个月内解决同业竞争问题。

(4) 为减少本公司及关联方与华意压缩之间的关联交易, 本公司承诺:

① 本公司及关联方与华意压缩之间的关联交易将严格按照信息披露义务人及关联方和华意压缩的《公司章程》及有关法律法规的规定和程序进行, 关联交易按照市场化定价原则, 保持公开、公平、公正, 保证关联交易不损害华意压缩及其他股东的利益, 同时也不损害美菱电器的利益。

② 为彻底解决华意压缩与本公司及关联方存在的关联交易问题, 本次收购完成后, 在符合华意压缩、美菱电器及本公司各方利益的情况下, 在条件成熟时, 本公司将通过规范、适当方式将华意压缩的业务与美菱电器之间进行整合, 从而彻底解决关联交易问题。

上述承诺中第(1)项关于不转让股份的承诺期限为 2007 年 12 月 27 日至 2012 年 12 月 27 日, 其他承诺事项长期有效。

上述承诺中第(3)项第③款和第(4)项第②款事项经华意压缩于 2014 年 6 月 4 日召开的 2013 年年度股东大会审议同意豁免履行。上述情况详见华意压缩于 2014 年 6 月 5 日披露的相关公告。

报告期内, 本公司严格履行相关承诺, 不存在超过承诺履行期限的情况。

5、本公司关于认购华意压缩非公开发行股票锁定期的承诺

根据与华意压缩签订的认购合同, 本公司承诺所认购的华意压缩非公开发行股票自发行结束之日起锁定 36 个月。在锁定期内, 因本次发行的股份而产生的任何股份(包括但不限于股份拆细、派送红股等方式增加的股份)也不上市交易或转让。

该承诺期限为自 2013 年 2 月 27 日至 2016 年 2 月 26 日(如遇非交易日顺延)。报告期内, 本公司严格履行该承诺, 不存在超过承诺履行期限的情况。

6、本公司关于申请解除华意压缩股份限售时的承诺

本公司在 2013 年 4 月 18 日办理所持 9710 万股华意压缩限售股解除限售时承诺: 如果本公司计划未来通过深圳证券交易所竞价交易系统出售所持华意压缩解除限售流通股, 并于第一笔减持

起六个月内减持数量达到 5%及以上的,本公司将于第一次减持前两个交易日内通过上市公司对外披露出售提示性公告,披露内容比照相关规定执行。

该承诺长期有效。报告期内,本公司严格履行该承诺,不存在超过承诺履行期限的情况。

7、控股股东长虹集团在本公司发行认股权和债券分离交易的可转换公司债券时所作承诺

2009 年 7 月 28 日,公司刊登了《本公司电器股份有限公司认股权和债券分离交易的可转换公司债券募集说明书》及相关公告。

(1) 根据本公司披露的《本公司电器股份有限公司认股权和债券分离交易的可转换公司债券募集说明书》,为了进一步减少长虹集团控股子公司世纪双虹与本公司控股子公司四川虹欧在产品委托开发方面的关联交易,控股股东长虹集团承诺将应四川虹欧的要求将世纪双虹下属北京研发中心相关资产以公允价格按照有关规定和程序注入四川虹欧。

上述承诺长期有效。报告期内,以上承诺已履行完毕。具体情况如下:公司于 2014 年 2 月 21 日召开董事会审议通过《关于四川虹欧显示器件有限公司受让四川世纪双虹显示器件有限公司部分固定资产的议案》。2014 年 3 月 27 日,世纪双虹与四川虹欧签署了《设备转让合同》。四川虹欧于 2014 年 4 月 16 日向世纪双虹支付了全部转让价款 486.50 万元人民币,并完成全部资产交割手续。至此,长虹集团关于将世纪双虹下属北京研发中心相关资产注入四川虹欧的承诺履行完毕。上述情况详见公司于 2014 年 4 月 18 日在中国证券报、上海证券报、证券时报和上海证券交易所网站披露的《本公司电器股份有限公司关于控股子公司四川虹欧显示器件有限公司购买四川世纪双虹显示器件有限公司资产事项交易完成的公告》。

(2) 根据本公司披露的《本公司电器股份有限公司认股权和债券分离交易的可转换公司债券募集说明书》,为解决本公司与长虹集团及其关联企业之间的同业竞争,控股股东长虹集团已出具《关于减少和避免与本公司电器股份有限公司同业竞争的承诺函》,长虹集团并代表长虹集团控制的下属公司、关联方承诺和保证:

①除应本公司要求为本公司利益协助采取行动外,将不再主动从事与本公司业务相竞争或有利益冲突的业务或活动;

②本公司保证合法、合理地运用股东权利,不采取任何限制或影响本公司正常经营的行为;

③若本公司在其现有业务的基础上进一步拓展其经营业务范围,而本公司已在经营的,只要本公司仍然是本公司的控股股东或实质控制人,本公司同意本公司对相关业务在同等商业条件下有优先收购权;

④本公司承诺在本公司分离交易可转换公司债券发行之日起 2 年内将 OrionPDP 公司的股权资产以公平、合理的方式纳入本公司,彻底解决 OrionPDP 公司与本公司之间的潜在同业竞争。

上述承诺中的第④项承诺履行期限为 2009 年 7 月 31 日至 2011 年 7 月 31 日。鉴于 OrionPDP 公司未注入情况对本公司日常经营没有造成影响,关联交易在公平合理的方式下开展,且由于对 OrionPDP 公司未来发展预期分歧较大,公司与长虹集团对 OrionPDP 公司价值长期无法达成一致,经公司 2012 年第一次临时股东大会审议通过了《关于终止 OrionPDP 公司股权资产纳入本公司的议案》,同意终止长虹集团将 OrionPDP 公司股权资产纳入本公司的计划。

除第④项外的其他承诺长期有效。报告期内,上述关联方严格履行相关承诺。

(3) 根据本公司披露的《本公司电器股份有限公司认股权和债券分离交易的可转换公司债券募集说明书》,控股股东长虹集团本着规范和减少关联交易,维护本公司及本公司其他股东利益的原则,已就关联交易事宜出具《关于规范与本公司电器股份有限公司关联交易的承诺函》。长虹集团的承诺内容如下:

①将采取措施尽量避免与本公司发生持续性的关联交易;对于无法避免的关联交易,将按照“等价有偿、平等互利”的原则,依法与本公司签订关联交易合同,参照市场通行的标准,公允确定关联交易的价格;

②按相关规定履行必要的关联董事/关联股东回避表决等义务,遵守批准关联交易的法定程序和信息披露义务;

③本公司承诺在本公司 2008 年度分离交易可转换公司债券发行之日起 2 年内将 OrionPDP 公司的股权资产以公平、合理的方式纳入本公司,彻底解决 OrionPDP 公司与本公司之间的关联交易。本公司还将逐步采取其他合法、有效的方式减少与本公司的关联交易;

④保证不通过关联交易损害本公司及本公司其他股东的合法权益。

上述承诺中的第③项承诺履行期限为 2009 年 7 月 31 日至 2011 年 7 月 31 日。鉴于 OrionPDP 公司未注入情况对本公司日常经营没有造成影响，关联交易在公平合理的方式下开展，且由于对 OrionPDP 公司未来发展预期分歧较大，公司与长虹集团对 OrionPDP 公司价值长期无法达成一致，经公司 2012 年第一次临时股东大会审议通过了《关于终止 OrionPDP 公司股权资产纳入本公司的议案》，同意终止长虹集团将 OrionPDP 公司股权资产纳入本公司的计划。

除第③项外的其他承诺长期有效。报告期内，上述关联方严格履行相关承诺。

8、实际控制人绵阳市国资委关于本公司土地房屋过户及办证的承诺

因历史遗留问题，本公司拥有的部分房屋和土地存在未办证或误登记在长虹集团或国营长虹机器厂名下。针对该情形，2008 年 6 月 25 日，绵阳市国资委以绵国资产[2008]39 号《绵阳市国资委关于协调解决本公司电器股份有限公司部分房屋、土地过户及办证事宜的函》复函如下：“我委已将涉及本公司土地、房产过户及办证等问题上报市政府，目前，正组织相关部门协调解决。尽快完成本公司拥有的相关房屋、土地资产的过户和办证对进一步提高上市公司资产质量至关重要，市委、市政府及我委对此事项高度重视。鉴于目前仍处于抗震救灾期间，本公司拥有的相关土地、房产资产的过户及办证问题在短期内暂无法完成，基于此，我委承诺将继续协调政府相关部门，在 18 个月内完成本公司依法拥有的相关土地、房屋资产过户及办证问题，切实维护上市公司利益。”

该承诺期限为 2008 年 6 月至 2009 年 12 月。

报告期内，绵阳市政府和绵阳市国资委给与了大力支持并积极协调政府相关部门，公司已全部完成承诺事项所涉及的相关土地、房屋资产的过户、办证及处置，以上承诺事项已履行完毕。

除上述承诺事项外，截至 2014 年 12 月 31 日，本公司无其他重大承诺事项。

2、或有事项

(1). 资产负债表日存在的重要或有事项

1、未决诉讼或仲裁形成的或有负债：无。

2、对外提供担保形成的或有负债：

担保方名称	被担保方名称	担保金额 (万元)	起始日	到期日	担保是否已经履行 完毕
长虹集团、 四川长虹	虹欧公司	\$15,000.00	2009-3-30	2019-3-30	否
四川长虹	虹欧公司	5,000.00	2013-12-23	2014-12-23	是
四川长虹	虹欧公司	12,240.00	2014-4-1	2015-4-1	否
四川长虹	虹欧公司	30,000.00	2013-7-25	2014-7-24	是

公司对子公司、子公司对子公司的担保具体情况，详见附注“关联担保”。

3、其他

2013 年 6 月 4 日，财政部、发改委、工业和信息化部下发《关于停止节能家电补贴推广政策的通知》[财建(2013)210 号]。从 2013 年 6 月 1 日起，消费者购买空调、平板电视、电冰箱、洗衣机、热水器五类高效节能家电产品不再享受中央财政补贴政策。节能家电推广企业应尽快收集和整理产品生产、销售情况，及时将相关信息填报至“节能产品惠民工程信息系统”；同时，编制年度补贴资金清算报告，报企业注册所在地财政、发展改革、工业和信息化主管部门审核后，于 2013 年 6 月 30 日前将逐级上报至财政部、发展改革委、工业和信息化部。财政部、发展改革委、工业和信息化部将根据企业上报数据和相关审核情况，对补贴资金进行清算。

截至 2014 年 12 月 31 日，与本公司电视及美菱股份空调、电冰箱产品相关的节能补贴审核清算工作尚未结束，最终清算审核结果可能影响公司已经取得或尚未取得的节能补贴。

十五、 资产负债表日后事项

1、华意压缩、美菱股份利润分配方案中拟分配的以及经审议批准宣告发放的股利或利润，见华意压缩 2014 财务报表附注十五.1、美菱股份 2014 财务报表附注十五.2。

2、除存在上述资产负债表日后事项外，公司无其他重大资产负债表日后事项。

十六、 其他重要事项

1、 前期会计差错更正

无。

2、 债务重组

无。

3、 资产置换

(1). 非货币性资产交换

无。

(2). 其他资产置换

无。

4、 年金计划

无。

5、 终止经营

项目	收入	费用	利润总额	所得税费用	净利润	归属于母公司所有者的终止经营利润

其他说明：

6、分部信息

(1). 报告分部的财务信息

单位：万元 币种：人民币

项目	彩电销售分部	IT 销售分部	手机销售分部	中间产品分部	空调冰箱分部	房地产	其他	分部间抵销	合计
营业收入	2,472,434.92	1,391,574.09	53,866.80	2,398,021.79	1,076,480.83	204,855.50	1,295,938.87	2,942,782.74	5,950,390.06
其中：对外交易收入	1,430,022.06	1,388,798.93	53,860.77	1,326,847.06	899,074.92	202,610.51	649,175.81		5,950,390.06
分部间交易收入	1,042,412.86	2,775.16	6.03	1,071,174.73	177,405.91	2,244.99	646,763.06	2,942,782.74	
营业费用	2,512,173.87	1,370,347.72	57,622.94	2,419,332.65	1,046,782.67	155,028.36	1,374,384.25	2,945,906.15	5,989,766.31
对联营企业合营企业投资收益							4,118.88		4,118.88
其他重大收益或费用项目	26,692.08	1,381.63	801.24	14,780.05	5,044.04	96.64	-146,891.47	-186,705.92	88,610.13
利润总额	-13,046.87	22,608.00	-2,954.90	-6,530.81	34,742.20	49,923.78	-221,217.97	-189,829.33	53,352.76
所得税费用	-352.18	6,367.54	1,937.30	7,381.15	6,697.51	3,561.75	1,009.47		26,602.54
资产总额	3,721,293.82	353,072.08		2,169,192.53	895,813.91	451,802.52	602,014.90	2,189,543.95	6,003,645.81
负债总额	2,533,291.62	255,428.17		1,593,124.90	557,063.33	343,870.07	408,415.14	1,617,213.43	4,073,979.80
补充信息									
折旧和摊销费用	26,440.55	680.78	1,062.18	78,182.75	16,076.83	276.09	3,468.68	970.88	125,216.98
资本性支出	49,024.95	453.71	111.15	49,814.25	27,733.78	149.94	35,779.02	-134.27	163,201.07

(2). 其他说明:

对于非独立法人单位的分部数据,均按照公司目前的分部管理要求提取,对货币资金、股权投资等科目暂无分部管理要求的统一划入其他分部。

7、 其他对投资者决策有影响的重要交易和事项

(1) 2014 年 10 月 30 日,公司与绵阳达坤投资有限公司就持有的四川虹欧显示器件有限公司 61.48% 股权签订股权转让协议,同时签订《附条件生效的股权转让协议之补充协议》,约定绵阳达坤投资有限公司对四川虹欧显示器件有限公司截止 2014 年 12 月 31 日欠本公司及子公司的款项提供不可撤消的还款保证担保,担保期限至全部款项偿还后的 2 年。

(2) 见华意压缩 2014 财务报表附注十六.7。

十七、 母公司财务报表主要项目注释

1、 应收账款

(1). 应收账款分类披露：

单位：元 币种：人民币

种类	期末余额					期初余额				
	账面余额		坏账准备		账面价值	账面余额		坏账准备		账面价值
	金额	比例(%)	金额	计提比例(%)		金额	比例(%)	金额	计提比例(%)	
单项金额重大并单独计提坏账准备的应收账款										
按信用风险特征组合计提坏账准备的应收账款	2,458,410,806.25	99.20	84,122,835.84	3.42	2,374,287,970.41	3,678,385,805.90	99.74	157,567,348.47	4.28	3,520,818,457.43
单项金额不重大但单独计提坏账准备的应收账款	19,926,528.22	0.80	19,926,528.22	100.00	0.00	9,619,075.61	0.26	9,619,075.61	100	0.00
合计	2,478,337,334.47	/	104,049,364.06	/	2,374,287,970.41	3,688,004,881.51	/	167,186,424.08	/	3,520,818,457.43

期末单项金额重大并单项计提坏账准备的应收账款：

适用 不适用

组合中，按账龄分析法计提坏账准备的应收账款：

适用 不适用

①除关联方往来款项以外的款项

单位：元 币种：人民币

账龄	期末余额		
	应收账款	坏账准备	计提比例
1 年以内	1,641,309,655.38	82,065,483.12	5
其中：1 年以内分项			
1 年以内小计	1,641,309,655.38	82,065,483.12	5
1 至 2 年	7,220,134.73	1,083,020.21	15
2 至 3 年	712,973.76	249,540.82	35
3 年以上			
3 至 4 年	1,135,928.14	624,760.48	55
4 至 5 年	80,002.56	68,002.18	85
5 年以上	32,029.03	32,029.03	100
合计	1,650,490,723.60	84,122,835.84	

确定该组合依据的说明：

组合中，采用余额百分比法计提坏账准备的应收账款：

适用 不适用

单位：元 币种：人民币

余额百分比	期末余额		
	应收账款	坏账准备	计提比例
关联方往来款项	807,920,082.65		
合计	807,920,082.65		

确定该组合依据的说明：

(2). 本期计提、收回或转回的坏账准备情况：

本期计提坏账准备金额-70,911,359.47 元；本期收回或转回坏账准备金额 0 元。

(3). 本期实际核销的应收账款情况

单位：元 币种：人民币

项目	核销金额
实际核销的应收账款	4,758,570.33

其中重要的应收账款核销情况

单位：元 币种：人民币

单位名称	应收账款性质	核销金额	核销原因	履行的核销程序	款项是否由关联交易产生
合计	/		/	/	/

(4). 按欠款方归集的期末余额前五名的应收账款情况:

按欠款方归集的年末余额前五名的应收账款金额为 1,718,327,387.48 元, 占期末应收账款的比例为 69.33%。

(5). 因金融资产转移而终止确认的应收账款:

无。

(6). 转移应收账款且继续涉入形成的资产、负债金额:

无。

2、其他应收款

(1). 其他应收款分类披露:

单位：元 币种：人民币

类别	期末余额					期初余额				
	账面余额		坏账准备		账面价值	账面余额		坏账准备		账面价值
	金额	比例 (%)	金额	计提比例 (%)		金额	比例 (%)	金额	计提比例 (%)	
单项金额重大并单独计提坏账准备的其他应收款	1,215,746,040.01	27.33	7,090,000.00	0.58	1,208,656,040.01	40,299,820.76	1.01	18,389,820.76	45.63	21,910,000.00
按信用风险特征组合计提坏账准备的其他应收款	3,230,960,573.82	72.64	27,212,474.72	0.84	3,203,748,099.10	3,965,027,526.58	98.99	10,992,134.58	0.28	3,954,035,392.00
单项金额不重大但单独计提坏账准备的其他应收款	1,450,387.26		1,450,387.26	100.00	0.00	95,985.63		95,985.63	100.00	0.00
合计	4,448,157,001.09	/	35,752,861.98	/	4,412,404,139.11	4,005,423,332.97	/	29,477,940.97	/	3,975,945,392.00

期末单项金额重大并单项计提坏账准备的其他应收款：

√适用 □不适用

单位：元 币种：人民币

其他应收款（按单位）	期末余额			
	其他应收款	坏账准备	计提比例	计提理由
单位一	29,000,000.00	7,090,000.00	24.45	收回存在风险
四川虹欧显示器件有限公司	1,186,746,040.01			有担保不计提
合计	1,215,746,040.01	7,090,000.00	/	/

组合中，按账龄分析法计提坏账准备的其他应收款：

√适用 □不适用

①除员工备用金借款、投资借款、关联方往来款项以外的款项

单位：元 币种：人民币

账龄	期末余额		
	其他应收款	坏账准备	计提比例
1年以内	204,018,028.70	10,200,901.44	5.00
其中：1年以内分项			
1年以内小计	204,018,028.70	10,200,901.44	5.00
1至2年	109,698,259.60	16,456,238.93	15.00
2至3年	167,814.47	58,735.06	35.00
3年以上			
3至4年	20,077.58	11,042.67	55.00
4至5年	192,420.00	163,557.00	85.00
5年以上	321,999.62	321,999.62	100.00
合计	314,418,599.97	27,212,474.72	

确定该组合依据的说明：

——

组合中，采用余额百分比法计提坏账准备的其他应收款：

√适用 □不适用

单位：元 币种：人民币

余额百分比	期末余额		
	其他应收款	坏账准备	计提比例
关联方往来款项	2,856,792,789.21		
员工备用金借款	59,749,184.64		
合计	2,916,541,973.85		

确定该组合依据的说明：

——

组合中，采用其他方法计提坏账准备的其他应收款：

单项金额不重大并单项计提坏账准备的其他应收款

项目	账面余额	坏账金额	计提比例(%)	计提原因
其他	1,450,387.26	1,450,387.26	100	预计无法收回
合计	1,450,387.26	1,450,387.26		

(2). 本期计提、收回或转回的坏账准备情况:

本期计提坏账准备金额 10,305,471.02 元; 本期收回或转回坏账准备金额 0 元。

其中本期坏账准备转回或收回金额重要的:

单位: 元 币种: 人民币

单位名称	转回或收回金额	收回方式
合计		/

其他说明

(3). 本期实际核销的其他应收款情况

单位: 元 币种: 人民币

项目	核销金额
实际核销的其他应收款	4,030,550.01

其中重要的其他应收款核销情况:

单位: 元 币种: 人民币

单位名称	其他应收款性质	核销金额	核销原因	履行的核销程序	款项是否由关联交易产生
合计	/		/	/	/

其他应收款核销说明:

(4). 其他应收款按款项性质分类情况

款项性质	期末账面余额	期初账面余额
并表关联方款项	2,854,666,259.73	3,647,542,086.91
非并表关联方款项	2,126,529.48	1,232,399.68
员工备用金借款	59,749,184.64	51,348,697.95
投资类借款		87,820,000.00
保证金	27,362,718.50	17,819,822.95
四川虹欧显示器件有限公司款项	1,186,746,040.01	
股权转让款	48,200,000.00	35,000,000.00
补贴款	111,638,646.03	160,925,736.40
债权债务转让款	152,388,984.03	
其他	5,278,638.67	3,734,589.08
合计	4,448,157,001.09	4,005,423,332.97

(5). 按欠款方归集的期末余额前五名的其他应收款情况:

单位: 元 币种: 人民币

单位名称	款项的性质	期末余额	账龄	占其他应收款期末余额合计数的比例 (%)	坏账准备期末余额
合计	/	1,478,726,837.82	/	33.24	

3、长期股权投资

单位: 元 币种: 人民币

项目	期末余额			期初余额		
	账面余额	减值准备	账面价值	账面余额	减值准备	账面价值
对子公司投资	5,209,945,636.11		5,209,945,636.11	6,721,709,896.11		6,721,709,896.11
对联营、合营企业投资	614,223,562.59		614,223,562.59	557,617,825.26		557,617,825.26
合计	5,824,169,198.70		5,824,169,198.70	7,279,327,721.37		7,279,327,721.37

(1) 对子公司投资

单位: 元 币种: 人民币

被投资单位	期初余额	本期增加	本期减少	期末余额	本期计提减值准备	减值准备期末余额
四川长虹器件科技有限公司	173,850,000.00			173,850,000.00		
四川长虹网络科技有限公司	540,000,000.00			540,000,000.00		
四川长虹电子系统有限公司	16,000,000.00			16,000,000.00		
四川长虹模塑科技有限公司	116,147,248.59			116,147,248.59		
广东长虹电子有限公司	455,000,000.00			455,000,000.00		
广东长虹日电科技有限公司	33,800,000.00	43,977,300.00		77,777,300.00		
四川长虹新能源有限公司	121,324,000.00			121,324,000.00		
四川长虹技佳精工有限公司	76,570,000.00			76,570,000.00		
四川长虹包	34,200,000.00			34,200,000.00		

装印务有限公司						
四川长虹精密电子科技有限公司	162,513,276.56			162,513,276.56		
四川长虹民生物流有限责任公司	68,000,000.00			68,000,000.00		
合肥美菱股份有限公司	601,233,584.91			601,233,584.91		
华意压缩机股份有限公司	535,609,265.52			535,609,265.52		
乐家易连锁管理有限公司	40,000,000.00			40,000,000.00		
四川快益点电器服务连锁有限公司	13,500,000.00			13,500,000.00		
长虹(香港)贸易有限公司	162,303,000.00			162,303,000.00		
长虹电器(澳大利亚)有限公司	5,563,556.40			5,563,556.40		
四川虹微技术有限公司	14,000,000.00			14,000,000.00		
长虹佳华控股有限公司	44,453,159.27			44,453,159.27		
绵阳国虹通讯数码集团有限责任公司	90,000,000.00		90,000,000.00			
四川长虹创新投资有限公司	95,000,000.00			95,000,000.00		
绵阳虹发模型设计制作有限公司	1,500,000.00			1,500,000.00		
长虹欧洲电器有限责任公司	83,583,065.00			83,583,065.00		
合肥长虹实业有限公司	220,000,000.00	96,800,000.00		316,800,000.00		
四川长虹电源有限责任公司	192,802,479.86			192,802,479.86		
四川长虹置业有限公司	100,000,000.00			100,000,000.00		
四川虹欧显示器件有限公司	1,720,000,000.00		1,720,000,000.00			
四川虹视显示技术有限公司	360,000,000.00			360,000,000.00		
四川虹信软件有限公司	16,000,000.00			16,000,000.00		
长虹印尼电	60,020,160.00			60,020,160.00		

器有限公司						
成都长虹电子科技有限公司	49,500,000.00			49,500,000.00		
广元长虹电子科技有限公司	9,900,000.00			9,900,000.00		
四川长虹格润再生资源有限责任公司	27,000,000.00			27,000,000.00		
长虹中东电器有限责任公司	7,510,800.00			7,510,800.00		
长虹俄罗斯电器有限责任公司	6,826,300.00			6,826,300.00		
四川长虹光电有限公司	90,000,000.00			90,000,000.00		
北京长虹科技有限责任公司	297,000,000.00			297,000,000.00		
四川长虹照明技术有限公司	45,000,000.00			45,000,000.00		
绵阳科技城大数据科技有限公司	35,000,000.00			35,000,000.00		
四川虹电数字家庭产业技术研究公司	1,000,000.00			1,000,000.00		
上海长虹国际贸易有限公司		5,000,000.00		5,000,000.00		
长虹北美研发中心有限公司		2,458,440.00		2,458,440.00		
远信融资租赁有限公司		150,000,000.00		150,000,000.00		
合计	6,721,709,896.11	298,235,740.00	1,810,000,000.00	5,209,945,636.11		

(2) 对联营、合营企业投资

单位：元 币种：人民币

投资单位	期初余额	本期增减变动							期末余额	减值准备期末余额
		追加投资	减少投资	权益法下确认的投资损益	其他综合收益调整	其他权益变动	宣告发放现金股利或利润	计提减值准备		
一、合营企业										

小计											
二、联营企业											
四川旭虹光电科技有限公司	45,041,626.67			298,492.07						45,340,118.74	
绵阳海立电器有限公司				6,182,866.17						6,182,866.17	
四川长虹集团财务有限公司	506,369,656.84			24,251,706.81						530,621,363.65	
四川虹然绿色能源有限公司	6,206,541.75	24,816,000.00		356,638.02						31,379,179.77	
四川虹云创业股权投资管理公司		400,000.00		1,235.16						401,235.16	
绵阳虹云孵化器管理有限公司		300,000.00		-1,200.90						298,799.10	
小计	557,617,825.26	25,516,000.00		31,089,737.33						614,223,562.59	
合计	557,617,825.26	25,516,000.00		31,089,737.33						614,223,562.59	

其他说明：

4、营业收入和营业成本：

单位：元 币种：人民币

项目	本期发生额		上期发生额	
	收入	成本	收入	成本
主营业务	21,869,667,565.57	19,624,749,768.22	25,676,596,259.31	22,123,913,931.53
其他业务	389,590,041.81	288,415,359.01	455,073,184.89	365,374,676.48
合计	22,259,257,607.38	19,913,165,127.23	26,131,669,444.20	22,489,288,608.01

其他说明：

(1) 主营业务—按行业分类

行业名称	本年金额		上年金额	
	营业收入	营业成本	营业收入	营业成本
家电	14,578,366,945.74	12,957,759,518.52	21,213,575,137.06	17,830,093,857.64
中间产品	5,727,102,356.75	5,633,680,435.90	3,471,246,521.96	3,488,255,517.64
房地产	878,382,236.24	349,907,321.79	529,519,966.30	330,311,191.47
其他	685,816,026.84	683,402,492.01	462,254,633.99	475,253,364.78
合计	21,869,667,565.57	19,624,749,768.22	25,676,596,259.31	22,123,913,931.53

(2) 主营业务—按产品分类

产品名称	本年金额	上年金额
------	------	------

	营业收入	营业成本	营业收入	营业成本
电视机	13,108,890,393.58	11,501,875,527.40	19,826,147,713.33	16,481,081,680.01
空调	1,464,085,461.98	1,450,339,779.55	1,365,190,372.65	1,336,311,949.11
中间产品	5,727,102,356.75	5,633,680,435.90	3,471,246,521.96	3,488,255,517.64
房地产	878,382,236.24	349,907,321.79	529,519,966.30	330,311,191.47
其他	691,207,117.02	688,946,703.58	484,491,685.07	487,953,593.30
合计	21,869,667,565.57	19,624,749,768.22	25,676,596,259.31	22,123,913,931.53

(3) 主营业务—按地区分类

地区名称	本年金额		上年金额	
	营业收入	营业成本	营业收入	营业成本
国外	1,322,853,297.82	1,268,500,808.47	1,109,783,930.22	1,236,170,587.84
国内	20,546,814,267.75	18,356,248,959.75	24,566,812,329.09	20,887,743,343.69
合计	21,869,667,565.57	19,624,749,768.22	25,676,596,259.31	22,123,913,931.53

前五名客户的销售收入总额为 7,670,413,757.64 元，占全部销售收入的 34.46%。

5、投资收益

单位：元 币种：人民币

项目	本期发生额	上期发生额
成本法核算的长期股权投资收益	14,725,776.72	263,431,026.50
权益法核算的长期股权投资收益	31,089,737.33	5,297,239.15
处置长期股权投资产生的投资收益	-1,669,000,000.00	-17,825,580.25
以公允价值计量且其变动计入当期损益的金融资产在持有期间的投资收益	420,776.94	837,174.75
处置以公允价值计量且其变动计入当期损益的金融资产取得的投资收益	3,884,028.42	-120,156,429.64
持有至到期投资在持有期间的投资收益		
可供出售金融资产在持有期间的投资收益	8,824,028.22	
处置可供出售金融资产取得的投资收益		
丧失控制权后，剩余股权按公允价值重新计量产生的利得		
其他（5）	4,015,315.85	4,818,379.02
合计	-1,606,040,336.52	136,401,809.53

十八、 补充资料

1、 当期非经常性损益明细表

单位：元 币种：人民币

项目	金额	说明
非流动资产处置损益	226,379,040.13	
越权审批或无正式批准文件的税收返还、减免		
计入当期损益的政府补助（与企业业务密切相关，按照国家统一标准定额或定量享受的政府补助除外）	244,921,848.30	
计入当期损益的对非金融企业收取的资金		

占用费		
企业取得子公司、联营企业及合营企业的投资成本小于取得投资时应享有被投资单位可辨认净资产公允价值产生的收益		
非货币性资产交换损益		
委托他人投资或管理资产的损益		
因不可抗力因素，如遭受自然灾害而计提的各项资产减值准备		
债务重组损益	955,413.10	
企业重组费用，如安置职工的支出、整合费用等		
交易价格显失公允的交易产生的超过公允价值部分的损益		
同一控制下企业合并产生的子公司期初至合并日的当期净损益		
与公司正常经营业务无关的或有事项产生的损益		
除同公司正常经营业务相关的有效套期保值业务外，持有交易性金融资产、交易性金融负债产生的公允价值变动损益，以及处置交易性金融资产、交易性金融负债和可供出售金融资产取得的投资收益	159,374,976.73	
单独进行减值测试的应收款项减值准备转回	205,778.86	
对外委托贷款取得的损益		
采用公允价值模式进行后续计量的投资性房地产公允价值变动产生的损益		
根据税收、会计等法律、法规的要求对当期损益进行一次性调整对当期损益的影响		
受托经营取得的托管费收入		
除上述各项之外的其他营业外收入和支出	-11,361,093.24	
其他符合非经常性损益定义的损益项目	4,860,125.88	
所得税影响额	-29,036,383.11	
少数股东权益影响额	-57,961,154.25	
合计	538,338,552.40	

2、净资产收益率及每股收益

报告期利润	加权平均净资产收益率 (%)	每股收益	
		基本每股收益	稀释每股收益
归属于公司普通股股东的净利润	0.4185	0.0128	0.0128
扣除非经常性损益后归属于公司普通股股东的净利润	-3.4094	-0.1039	-0.1039

3、 会计政策变更相关补充资料

√适用 □不适用

公司根据财政部 2014 年发布的《企业会计准则第 2 号——长期股权投资》等八项会计准则变更了相关会计政策并对比较财务报表进行了追溯重述，重述后的 2013 年 1 月 1 日、2013 年 12 月 31 日合并资产负债表如下：

单位：元 币种：人民币

项目	2013 年 1 月 1 日	2013 年 12 月 31 日	2014 年 12 月 31 日
流动资产：			
货币资金	10,878,313,026.77	13,438,237,115.92	13,999,811,942.03
结算备付金			
拆出资金			
以公允价值计量且其变动计入当期损益的金融资产	28,120,025.60	26,037,106.89	86,304,077.30
衍生金融资产			
应收票据	8,645,849,691.77	8,321,966,241.30	8,872,161,928.39
应收账款	6,536,867,133.05	8,162,357,693.32	8,474,051,341.98
预付款项	1,279,445,066.60	767,942,943.85	1,645,895,852.83
应收保费			
应收分保账款			
应收分保合同准备金			
应收利息	52,264,918.27	107,607,545.09	127,185,202.98
应收股利		3,321,429.92	
其他应收款	488,835,446.98	661,423,610.65	3,094,792,603.74
买入返售金融资产			
存货	12,556,013,320.53	12,541,792,565.03	11,917,256,315.87
划分为持有待售的资产			
一年内到期的非流动资产			
其他流动资产	5,499,885.64	102,168,828.56	277,751,637.99
流动资产合计	40,471,208,515.21	44,132,855,080.53	48,495,210,903.11
非流动资产：			
发放贷款及垫款			
可供出售金融资产	340,921,887.91	290,553,128.99	262,790,103.23
持有至到期投资	30,000,000.00		
长期应收款		4,557,409.67	57,302,091.62
长期股权投资	419,445,864.29	881,994,204.84	946,531,513.64
投资性房地产	401,228,277.80	451,310,029.10	481,782,181.67
固定资产	8,273,615,002.53	8,194,590,460.33	5,785,652,513.24
在建工程	511,129,231.32	850,802,848.05	367,578,954.09
工程物资			
固定资产清理		76,241,771.41	95,391,177.29
生产性生物资产			
油气资产			
无形资产	3,372,471,345.26	3,442,390,619.44	3,181,829,157.41
开发支出	373,728,744.50	174,720,197.18	189,871,078.92
商誉	170,636,614.38	165,106,772.29	162,840,340.18
长期待摊费用	15,856,701.32	15,412,633.94	7,213,027.31
递延所得税资产	165,298,529.13	156,473,311.24	188,148,765.27

其他非流动资产			2,465,107.00
非流动资产合计	14,074,332,198.44	14,704,153,386.48	11,729,396,010.87
资产总计	54,545,540,713.65	58,837,008,467.01	60,224,606,913.98
流动负债:			
短期借款	10,382,815,249.40	14,648,873,322.68	13,388,072,362.19
向中央银行借款			
吸收存款及同业存放			
拆入资金			
以公允价值计量且其变动计入当期损益的金融负债	96,911,507.16	59,781,854.97	8,652,670.00
衍生金融负债			
应付票据	5,380,552,219.08	5,140,934,177.28	4,357,441,531.16
应付账款	9,219,603,602.44	8,292,451,166.28	8,817,745,769.58
预收款项	1,434,163,708.09	1,503,581,189.70	1,566,951,873.01
卖出回购金融资产款			
应付手续费及佣金			
应付职工薪酬	378,037,508.25	474,795,102.68	510,272,802.20
应交税费	-604,765,227.48	-521,256,748.58	-311,923,693.56
应付利息	60,637,701.09	63,589,675.59	145,637,085.41
应付股利	41,273,812.74	71,266,762.22	5,683,064.21
其他应付款	2,057,767,312.05	2,738,182,962.08	2,725,703,888.31
应付分保账款			
保险合同准备金			
代理买卖证券款			
代理承销证券款			
划分为持有待售的负债			
一年内到期的非流动负债	2,081,695,512.37	841,379,973.43	3,361,918,825.11
其他流动负债			3,000,000,000.00
流动负债合计	30,528,692,905.19	33,313,579,438.33	37,576,156,177.62
非流动负债:			
长期借款	1,482,334,575.00	1,853,739,050.16	2,024,151,635.90
应付债券	2,908,352,064.85	2,753,039,361.55	
其中: 优先股			
永续债			
长期应付款			
长期应付职工薪酬	242,098,730.79	225,670,429.45	251,729,541.61
专项应付款			31,520,000.00
预计负债	487,213,338.66	495,974,155.93	445,286,332.32
递延收益	674,654,407.78	618,376,269.79	410,954,309.14
递延所得税负债	111,149,049.14	74,781,241.69	32,390,984.45
其他非流动负债			
非流动负债合计	5,905,802,166.22	6,021,580,508.57	3,196,032,803.42
负债合计	36,434,495,071.41	39,335,159,946.90	40,772,188,981.04
所有者权益:			
股本	4,616,244,222.00	4,616,244,222.00	4,616,244,222.00
其他权益工具			
其中: 优先股			
永续债			

资本公积	3,832,275,416.61	3,849,703,979.92	3,870,330,230.62
减：库存股			
其他综合收益	-8,149,485.61	-1,985,864.00	28,881,088.63
专项储备			
盈余公积	3,442,778,588.06	3,455,121,978.12	3,455,121,978.12
一般风险准备			
未分配利润	1,671,097,256.98	2,125,073,030.28	2,081,537,704.28
归属于母公司所有者 权益合计	13,554,245,998.04	14,044,157,346.32	14,052,115,223.65
少数股东权益	4,556,799,644.20	5,457,691,173.79	5,400,302,709.29
所有者权益合计	18,111,045,642.24	19,501,848,520.11	19,452,417,932.94
负债和所有者权益 总计	54,545,540,713.65	58,837,008,467.01	60,224,606,913.98

第十二节 备查文件目录

备查文件目录	载有公司董事长亲笔签名的2014年年度报告文本；
备查文件目录	载有公司法定代表人、主管会计工作负责人、会计机构负责人签名并盖章的会计报表；
备查文件目录	载有会计师事务所盖章、注册会计师签名的审计报告原件；
备查文件目录	报告期内在中国证监会指定报纸上公开披露过的所有公司文件的正本及公告的原稿。

董事长：赵勇

董事会批准报送日期：2015年3月30日