

公司代码：601700

公司简称：风范股份

公告编号：2014 年年度报告

# 常熟风范电力设备股份有限公司 2014 年年度报告

## 重要提示

一、本公司董事会、监事会及董事、监事、高级管理人员保证年度报告内容的真实、准确、完整，不存在虚假记载、误导性陈述或重大遗漏，并承担个别和连带的法律责任。

二、公司全体董事出席董事会会议。

三、立信会计师事务所（特殊普通合伙）为本公司出具了标准无保留意见的审计报告。

四、公司负责人范建刚、主管会计工作负责人杨理 及会计机构负责人（会计主管人员）赵玉萍声明：保证年度报告中财务报告的真实、准确、完整。

### 五、经董事会审议的报告期利润分配预案或公积金转增股本预案

公司拟以 2014 年度末总股本 453,345,000 股为基数，以资本公积金向全体股东每 10 股转增 15 股，合计转增 680,017,500 股，本次转增股本后，公司总股本为 1,133,362,500 股。

同时拟以 2014 年度末公司总股本 453,345,000 股为基数向全体股东按每 10 股派发现金股利人民币 4.3 元（含税），合计派发现金股利 194,938,350 元，剩余未分配利润结转以后年度分配。

详见“第四节 董事会报告”中关于“利润分配或资本公积金转增预案”部分的内容。

本次分配预案尚需提交公司 2014 年度股东大会审议。

### 六、前瞻性陈述的风险声明

本报告中涉及的未来计划、发展战略等前瞻性陈述不构成公司对投资者的实质承诺，敬请投资者注意投资风险。

### 七、是否存在被控股股东及其关联方非经营性占用资金情况

否

### 八、是否存在违反规定决策程序对外提供担保的情况？

否

## 目录

第一节	释义及重大风险提示.....	3
第二节	公司简介.....	3
第三节	会计数据和财务指标摘要.....	5
第四节	董事会报告.....	6
第五节	重要事项.....	22
第六节	股份变动及股东情况.....	30
第七节	优先股相关情况.....	36
第八节	董事、监事、高级管理人员和员工情况.....	37
第九节	公司治理.....	43
第十节	内部控制.....	47
第十一节	财务报告.....	48
第十二节	备查文件目录.....	109

## 第一节 释义及重大风险提示

### 一、 释义

在本报告书中，除非文义另有所指，下列词语具有如下含义：

常用词语释义		
证监会	指	中国证券监督管理委员会
上交所	指	上海证券交易所
本公司、风范股份	指	常熟风范电力设备股份有限公司
风范置业	指	常熟风范置业发展有限公司
风范绿建	指	风范绿色建筑（常熟）有限公司
保荐机构	指	申万宏源证券承销保荐有限责任公司
立信会计师事务所	指	立信会计师事务所（特殊普通合伙）
瑞力投资基金	指	上海瑞力新兴产业投资基金（有限合伙）
兆达特纤	指	苏州兆达特纤科技有限公司
常熟农商行	指	江苏常熟农村商业银行股份有限公司
恩施村镇银行	指	恩施州常农商村镇银行有限责任公司
金坛村镇银行	指	金坛常农商村镇银行有限责任公司
西部能源	指	四川西部能源股份有限公司
江苏翔翼	指	江苏翔翼航空科技有限公司
ADEA	指	ADEA 电力金具私人有限公司
高压	指	我国通常指 100KV 和 220KV 电压等级
超高压	指	我国通常指 330KV-750KV 电压等级，包括 750KV
特高压	指	我国通常指 750KV 以上（不包括 750KV）的电压等级，目前主要包括交流 1000KV 和直流±800KV 电压等级
输变电铁塔	指	用于架空输电线路的铁塔
角钢塔	指	主要有角钢件构成，各构件之间通过螺栓连接，需按用途及受力计算选择角钢规格尺寸
钢管塔	指	由钢管或钢管与角钢组装而成，通过法兰和螺栓连接，需按受力计算选择钢管的规格尺寸。可以分为独立钢管塔（钢管杆）和组合钢管塔
变电构支架	指	主柱采用钢管结构、横梁采用钢管或型钢组成的结构式变电钢管构架以及钢管设备支架
梦兰星河	指	梦兰星河能源股份有限公司
梦星投资	指	上海梦星投资合伙企业（有限合伙）
易麦克	指	北京易麦克科技有限公司

### 二、 重大风险提示

公司已在董事会报告中对围绕公司经营状况的风险因素作了描述，敬请查阅第四节董事会报告中关于公司未来发展的讨论与分析中可能面对的风险因素和对策部分的内容。

## 第二节 公司简介

### 一、 公司信息

公司的中文名称	常熟风范电力设备股份有限公司
公司的中文简称	风范股份

公司的外文名称	Changshu Fengfan Power Equipment Co., Ltd.
公司的外文名称缩写	Changshu Fengfan Co., Ltd.
公司的法定代表人	范建刚

## 二、联系人和联系方式

	董事会秘书
姓名	陈良东
联系地址	常熟市尚湖镇工业集中区西区人民南路8号
电话	0512-52122997
传真	0512-52401600
电子信箱	chenld@cstower.cn

## 三、基本情况简介

公司注册地址	常熟市尚湖镇工业集中区西区人民南路8号
公司注册地址的邮政编码	215554
公司办公地址	常熟市尚湖镇工业集中区西区人民南路8号
公司办公地址的邮政编码	215554
公司网址	www.cstower.cn
电子信箱	cstower@126.com

## 四、信息披露及备置地点

公司选定的信息披露报纸名称	《中国证券报》、《上海证券报》、《证券时报》
登载年度报告的中国证监会指定网站的网址	www.sse.com.cn
公司年度报告备置地点	公司董事会办公室

## 五、公司股票简况

公司股票简况				
股票种类	股票上市交易所	股票简称	股票代码	变更前股票简称
A股	上海证券交易所	风范股份	601700	

## 六、公司报告期内注册变更情况

### (一) 基本情况

注册登记日期	2014-5-12
注册登记地点	江苏省苏州工商行政管理局
企业法人营业执照注册号	320581000081000
税务登记号码	32058125142000X
组织机构代码	25142000-X
注册登记日期	2014-12-30
注册登记地点	江苏省苏州工商行政管理局
企业法人营业执照注册号	320581000081000
税务登记号码	32058125142000X
组织机构代码	25142000-X

**(二) 公司首次注册情况的相关查询索引**

公司首次注册情况详见 2011 年年度报告公司基本情况。

**(三) 公司上市以来, 主营业务的变化情况**

2012 年 8 月, 公司投资设立全资子公司常熟风范置业发展有限公司, 主营业务增加房地产开发。  
2014 年 5 月, 公司主营业务增加钢材及有色金属销售。

**(四) 公司上市以来, 历次控股股东的变更情况**

公司上市以来, 控股股东未发生变化。

**七、 其他有关资料**

公司聘请的会计师事务所 (境内)	名称	立信会计师事务所(特殊普通合伙)
	办公地址	上海市南京东路 61 号 4 楼
	签字会计师姓名	朱颖、吴文俊
报告期内履行持续督导职责的 保荐机构	名称	申万宏源证券承销保荐有限责任公司
	办公地址	上海市常熟路 239 号
	签字的保荐代表 人姓名	周学群、杨瑾
	持续督导的期间	2014 年

**第三节 会计数据和财务指标摘要****一、 报告期末公司近三年主要会计数据和财务指标****(一) 主要会计数据**

单位: 元 币种: 人民币

主要会计数据	2014年	2013年	本期比上年同期 增减(%)	2012年
营业收入	2,353,518,539.74	1,830,281,155.78	28.59	1,652,058,168.53
归属于上市公司股东的净利润	197,727,965.86	215,074,220.97	-8.07	150,217,991.65
归属于上市公司股东的扣除非经常性损益的净利润	186,941,181.52	172,393,791.65	8.44	149,240,134.17
经营活动产生的现金流量净额	220,584,068.16	-253,032,941.22	不适用	108,042,761.29
	2014年末	2013年末	本期末比上年同 期末增减(%)	2012年末
归属于上市公司股东的净资产	2,821,060,696.09	2,756,645,633.78	2.34	2,580,639,026.81
总资产	4,120,871,431.26	3,381,367,178.00	21.87	3,163,281,990.38

**(二) 主要财务指标**

主要财务指标	2014年	2013年	本期比上年同期增 减(%)	2012年
基本每股收益(元/股)	0.44	0.49	-10.20	0.68

稀释每股收益（元/股）	0.44	0.49	-10.20	0.68
扣除非经常性损益后的基本每股收益（元/股）	0.41	0.39	5.13	0.68
加权平均净资产收益率（%）	7.12	8.21	减少1.09个百分点	5.94
扣除非经常性损益后的加权平均净资产收益率（%）	6.74	6.58	增加0.16个百分点	5.90

报告期末公司前三年主要会计数据和财务指标的说明

报告期经营活动产生的现金流量净额为 220,584,068.16 元，上一年度同期为 -253,032,941.22 元，其主要原因是预付款项（原材料采购的锁价采购款）同比减少了 104,104,941.11 元，客户按购销合同预付给公司的定金同比增加了 182,006,233.85 元。

## 二、非经常性损益项目和金额

√适用 □不适用

单位:元 币种:人民币				
非经常性损益项目	2014 年金额	附注（如适用）	2013 年金额	2012 年金额
非流动资产处置损益	27,679.74	固定资产处置净收益	49,870,863.18	240,937.28
计入当期损益的政府补助，但与公司正常经营业务密切相关，符合国家政策规定、按照一定标准定额或定量持续享受的政府补助除外	13,424,898.00	政府对纳税大户的奖励技术改造贴息收入。政府对重大投资项目的奖励，苏州市外贸稳定增长专项资金	1,258,500.00	839,600.00
除上述各项之外的其他营业外收入和支出	233,638.89	三年以上未发生往来的应付款项转作营业外收入、车间职工违纪违规罚款收入以及工伤补助等	-917,093.39	69,883.28
所得税影响额	-2,899,432.29		-7,531,840.47	-172,563.08
合计	10,786,784.34		42,680,429.32	977,857.48

## 第四节 董事会报告

### 一、董事会关于公司报告期内经营情况的讨论与分析

公司主要从事输电线路铁塔和复合材料绝缘杆塔的研发、设计、生产和销售。作为国内输电线路铁塔生产领域最主要的供应商之一，面对国内电力行业和通讯行业的巨大市场机会和日益增长的国际市场空间，公司持续巩固并提升在 220KV 及以上的高压、超高压和特高压输电线路铁塔领域的市场领先优势。2014 年，公司实现营业收入 23.54 亿元，净利润 1.98 亿元，营业收入与去年同期相比增长 28.59%。公司期末资产总额 41.21 亿元，比期初增长 21.87%，期末净资产 28.21 亿元，比期初增长 2.34%。全面完成各项经营指标，同时，满足了股权激励解锁的公司业绩各项条件。

**(一) 主营业务分析****1 利润表及现金流量表相关科目变动分析表**

单位:元 币种:人民币

科目	本期数	上年同期数	变动比例 (%)
营业收入	2,353,518,539.74	1,830,281,155.78	28.59
营业成本	1,863,073,939.53	1,498,013,065.78	24.37
销售费用	104,725,885.23	83,375,706.96	25.61
管理费用	115,402,691.70	80,767,675.23	42.88
财务费用	12,781,638.30	-26,230,842.35	不适用
经营活动产生的现金流量净额	220,584,068.16	-253,032,941.22	不适用
投资活动产生的现金流量净额	-247,210,097.51	-793,394,954.93	不适用
筹资活动产生的现金流量净额	26,916,874.84	222,219,240.00	-87.89
研发支出	12,474,362.42	8,889,583.34	40.33

**2 收入****(1) 驱动业务收入变化的因素分析**

2014 年度公司营业总收入为 2,353,518,539.74 元,较去年同期 1,830,281,155.78 元增长 28.59%,其中:母公司营业收入为 2,081,711,974.94 元,较去年同期 1,657,426,736.25 元增长 25.60%,子公司风范绿色建筑(常熟)有限公司营业收入为 272,544,407.62 元,较去年同期 172,854,419.53 元,增长 57.67%。

**(2) 以实物销售为主的公司产品收入影响因素分析**

单位:吨

产品类别	年度	年初库存	本年生产			本年销售	期末库存	产销率 (%)
			公司生产	外购半成品及配件	合计			
角钢 输变 电铁 塔	2014 年	42,617.09	190,141.09	66,773.95	256,915.04	258,628.83	40,903.30	100.67
	2013 年	24,594.06	129,260.28	9,341.22	138,601.50	120,578.47	42,617.09	87.00
钢杆 管塔 和变 电构 支架	2014 年	7,283.65	37,861.08	8,910.34	46,771.42	34,866.81	19,188.26	74.55
	2013 年	11,622.17	44,112.17	9,054.26	53,166.43	57,504.95	7,283.65	108.16

**(3) 订单分析**

2014 年度公司对外共签订产品购销合同 184 份,其中:国内业务部共签订 174 份,国际业务部共签订 10 份。购销合同签订产品销售总量为 223,241.41 吨,其中:国内业务部合同销售量为 216,722 吨,国际业务部合同销售量为 6,519.41 吨。购销合同签订产品销售总金额为 1,690,755,213 元,其中:国内业务部合同销售金额为 1,632,510,000 元,国际业务部合同销售金额为 58,245,213 元。

**(4) 主要销售客户的情况**

2014 年公司前五名销售客户销售金额合计 1,199,583,071 元,占公司营业收入总额比例 50.97%

### 3 成本

#### (1) 成本分析表

单位：元

分行业情况							
分行业	成本构成项目	本期金额	本期占总成本比例 (%)	上年同期金额	上年同期占总成本比例 (%)	本期金额较上年同期变动比例 (%)	情况说明
工业	直接材料	1,326,908,946.45	72.01	854,311,228.51	57.83	55.32	
	直接人工	93,833,683.42	5.09	75,888,255.04	5.14	23.65	
	制造费用	103,067,900.91	5.59	67,054,639.48	4.54	53.71	
	水电费	30,975,054.48	1.68	19,637,721.74	1.33	57.73	
商业	材料成本	287,768,476.56	15.62	460,350,311.73	31.16	-37.49	
合计		1,842,554,061.82	100.00	1,477,242,156.50	100.00	24.73	
分产品情况							
分产品	成本构成项目	本期金额	本期占总成本比例 (%)	上年同期金额	上年同期占总成本比例 (%)	本期金额较上年同期变动比例 (%)	情况说明
角钢输变电铁塔	直接材料	1,168,981,432.94	63.45	551,940,554.94	37.36	111.79	
	直接人工	71,323,582.78	3.87	37,950,062.54	2.57	87.94	
	制造费用	76,159,079.91	4.13	29,129,282.09	1.97	161.45	
	水电费	26,729,553.62	1.45	15,469,958.23	1.05	72.78	
	合计	1,343,193,649.25	72.90	634,489,857.80	42.95	111.70	
钢杆管塔和变电构支架	直接材料	152,596,476.48	8.28	301,741,116.76	20.43	-49.43	
	直接人工	22,440,658.31	1.22	37,938,192.50	2.56	-40.84	
	制造费用	26,722,912.37	1.45	37,925,357.39	2.56	-29.54	
	水电费	4,117,551.97	0.22	4,167,763.51	0.30	-1.20	
	合计	205,877,599.13	11.17	381,772,430.16	25.85	-46.07	
直接成方焊管	直接材料	5,084,601.07	0.28				
	直接人工	69,442.34					
	制造费用	185,908.63	0.01				
	水电费	127,948.88	0.01				
	合计	5,467,900.92	0.30				
钢坯钢材销售	材料成本	287,768,476.56	15.62	460,350,311.73	31.16	-37.49	
其他	综合成本	246,435.96	0.01	629,556.81	0.04	-60.86	
合计		1,842,554,061.82	100.00	1,477,242,156.50	100.00	24.73	

#### (2) 主要供应商情况

公司前五名供应商合计采购金额 720,710,044.64 元，占公司采购总额比例 50.32%。

### 4 费用

费用项目	本期发生额	上年同期发生额	增减率
销售费用	104,725,885.23	83,375,706.96	25.61%



管理费用	115,402,691.70	80,767,675.23	42.88%
财务费用	12,781,638.30	-26,230,842.35	不适用
费用合计	232,910,215.23	137,912,539.84	68.88%

(1) 报告期销售费用累计发生额为 104,725,885.23 元, 较上一年度同期 83,375,706.96 元增长 25.61%, 其主要原因是报告期运输费为 92,291,110.44 元, 较上一年度同期 41,289,041.75 元增长 123.52%, 导致运输费大幅增长的主要原因是公司出口至阿尔及利亚的输变电铁塔的购销合同价为到岸价 C&F, 报告期累计发生运费 5,339.11 万元。

(2) 报告期管理费用累计发生额为 115,402,691.70 元, 较上一年度同期 80,767,675.23 元增长 42.88%, 其主要原因是公司实施限制性股票激励计划后, 报告期管理费用共摊销激励成本 34,384,193.88 元所致。

(3) 报告期财务费用累计发生额为 12,781,638.30 元, 上一年度同期为 -26,230,842.35 元, 其主要原因: 一是公司今年生产销售任务较上一年度有较大幅度增长, 根据生产经营需要增加了一定额度的流动资金贷款, 二是超募资金已使用完毕, 存款利息收入有所下降所致。

## 5 研发支出

### (1) 研发支出情况表

单位: 元

本期费用化研发支出	12,474,362.42
本期资本化研发支出	
研发支出合计	12,474,362.42
研发支出总额占净资产比例 (%)	0.44
研发支出总额占营业收入比例 (%)	0.53

### (2) 情况说明

本期费用化研发支出 12,474,362.42 元为母公司研发支出, 子公司本年度未发生研发支出, 计算中净资产和营业收入为合并会计报表金额。

## 6 现金流

(1) 报告期经营活动产生的现金流量净额为 220,584,068.16 元, 上一年度同期为 -253,032,941.22 元, 其主要原因是预付款项同比下降 26.93%, 应付账款同比增长 175.96%, 特别是根据购销合同客户支付给公司的预付款 (定金) 同比增加了 182,006,233.85 元, 增幅达 258.60%。

(2) 报告期投资活动产生的现金流量净额为 -247,210,097.51 元, 上一年度同期为 -793,394,954.93 元, 其主要原因是报告期公司对梦兰星河能源股份有限公司等公司投资 801,337,600.00 元扣除公司收回保本理财产品本金等 579,301,450.68 元所致。

(3) 报告期筹资活动产生的现金流量净额为 26,916,874.84 元, 较上一年度同期下降 87.89%, 其主要原因是上一年度公司实施限制性股票激励计划吸收投资收到现金 6,372 万元, 二是报告期公司分配股利、偿付利息比上一年度同期增加 6,152 万元所致。

## 7 其他

### (1) 公司利润构成或利润来源发生重大变动的详细说明

报告期公司净利润为 197,727,965.86 元, 较上一年度同期 215,074,220.97 元下降 8.07%, 其中: 母公司净利润为 196,319,398.49 元, 子公司净利润为 1,408,567.37 元, 利润构成和利润来源发生重大变动的的原因, 一是主营业务利润有所增长, 报告期营业利润总额为 221,124,736.40 元, 较上一年度同期 202,940,098.49 元增长 8.96%, 二是营业外收支净额有较大幅度的下降, 报告期营业外收支净额为 13,684,765.95 元, 较上一年度 50,212,269.79 元下降 72.75%。

**(2) 公司前期各类融资、重大资产重组事项实施进度分析说明**

公司于 2013 年 3 月 20 日通过中国银行间市场发行了短期融资债券 2 亿元，期限为一年，该债券已于到期日 2014 年 3 月 19 日按期归还了债券的本金及利息。

**(3) 发展战略和经营计划进展说明**

2014 年公司主营业务生产各类输变电铁塔、变电构支架、直接成方焊管 235,652.17 吨，与年初制定工作目标的 22 万吨相比，完成率为 107.11%，与去年同期 173,372.45 吨相比，增长 35.92%。2014 年营业收入为 2,353,518,539.74 元与年初制定的工作目标 21.5 亿元相比，完成率为 109.47%，与去年同期 1,830,281,155.78 元相比，增长 28.59%。净利润为 197,727,965.86 元，与年初制定的工作目标 1.85 亿元相比，完成率为 106.88%，与去年同期 215,074,220.97 相比，下降 8.07%，其主要原因是公司今年非经常性收益比去年同期减少 36,527,503.84 元，下降 72.75%。

**(4) 其他**

无

**(二)行业、产品或地区经营情况分析****1、主营业务分行业、分产品情况**

单位：元 币种：人民币

主营业务分行业情况						
分行业	营业收入	营业成本	毛利率(%)	营业收入比上年增减(%)	营业成本比上年增减(%)	毛利率比上年增减(%)
工业制造业	2,013,659,158.17	1,554,785,585.26	22.79	52.64	52.90	下降 0.13 个百分点
商业贸易	294,923,965.05	287,768,476.56	2.43	-37.31	-37.49	增长 0.28 个百分点
合计	2,308,583,123.22	1,842,554,061.82	20.19	28.99	24.73	增长 2.73 个百分点
主营业务分产品情况						
分产品	营业收入	营业成本	毛利率(%)	营业收入比上年增减(%)	营业成本比上年增减(%)	毛利率比上年增减(%)
角钢输变电铁塔	1,758,268,314.50	1,343,193,649.25	23.61	112.32	111.70	增加 0.23 个百分点
钢杆管塔和变电构支架	248,588,481.30	205,877,599.13	17.18	-49.38	-46.16	下降 4.95 个百分点
直接成方焊管	6,438,491.70	5,467,900.92	15.07			
钢坯贸易	294,923,965.05	287,768,476.56	2.43	-37.31	-37.49	增长 0.28 个百分点
其他	363,870.67	246,435.96	32.27	-43.24	-60.86	增长 30.48 个百分点
合计	2,308,583,123.22	1,842,554,061.82	20.19	28.99	24.73	增长 2.73 个百分点

**主营业务分行业和分产品情况的说明**

报告期角钢输变电铁塔毛利率同比增长 0.34 个百分点，其主要原因是报告期产量 19.01 万吨，比去年同期 12.93 万吨增长 47.02%，致使该产品固定成本有较大幅度的下降。钢杆管塔和变电构支架毛利率同比下降 4.95 个百分点，其主要原因是报告期产量 3.79 万吨，比去年同期 4.41 万吨下降 14.06%，使该产品的固定成本有所增长。

**2、主营业务分地区情况**

单位：元 币种：人民币

地区	营业收入	营业收入比上年增减 (%)
东北地区	91,254,533.20	24,819.31
华北地区	118,652,696.00	21.57
华东地区	578,373,728.95	-43.40
南方电网公司	502,524,139.30	89.76
华中地区	32,676,821.32	-76.11
西北地区	131,364,880.17	-3.18
自营出口	853,736,324.28	643.79
合计	2,308,583,123.22	28.99

主营业务分地区情况的说明

公司主要业务分地区情况主要取决于公司在国家电网公司、南方电网公司以及国际招投标的中标情况

### (三) 资产、负债情况分析

#### 1 资产负债情况分析表

单位：元

项目名称	本期期末数	本期期末数占总资产的比例 (%)	上期期末数	上期期末数占总资产的比例 (%)	本期期末金额较上期期末变动比例 (%)	情况说明
应收票据	32,268,174.71	0.78	48,841,379.85	1.44	-33.93	
应收账款	761,340,924.31	18.48	430,950,315.81	12.74	76.67	
预付账款	282,430,898.16	6.85	386,535,839.27	11.43	-26.93	
其他应收款	8,520,796.59	0.21	44,008,825.28	1.30	-80.64	
存货	965,594,072.52	23.43	688,805,559.46	20.37	40.18	
其他流动资产	0	0	579,000,000.00	17.12	不适用	
可供出售金融资产	108,290,000.00	2.63	83,590,000.00	2.47	29.55	
长期股权投资	759,819,224.70	18.44	8,792,333.45	0.26	8,541.84	
长期待摊费用	2,184,988.52	0.05	0	0	不适用	
递延所得税资产	19,126,423.40	0.46	14,590,631.34	0.43	31.09	
短期借款	470,000,000.00	11.41	70,000,000.00	2.07	571.43	
应付票据	190,762,332.33	4.63	127,477,643.53	3.77	49.64	
应付账款	352,199,923.83	8.55	127,626,720.79	3.77	175.96	
预收账款	252,386,803.38	6.12	70,380,569.53	2.08	258.60	
应交税费	14,159,373.60	0.34	6,433,287.88	0.19	120.10	
应付利息	4,974,552.51	0.12	7,829,945.20	0.23	-36.47	
其他流动负债	0	0	200,000,000.00	5.91	-100.00	
盈余公积	88,581,002.98	2.15	68,949,063.13	2.04	28.47	
其他综合收益	-25,800,983.87	不适用	0	0	不适用	

情况说明

(1) 应收票据：应收票据年末余额为 32,268,174.71 元，比年初余额 48,841,379.85 元下降 33.93%，其主要原因是年内收到的部分银行承兑汇票已背书转让给供货单位。

(2) 应收账款：应收账款年末余额为 761,340,924.31 元，比年初余额 430,950,315.81 元增长 76.67%，其主要原因一是公司报告期营业收入比上一年度同期增长 28.59%，二是报告期工业产品自营出口的营业收入占整个工业产品营业收入的 41.01%，由于自营出口产品货款结算相对较长，故应收账款有较大幅度的增长。

(3) 预付账款：预付账款年末余额为 282,430,898.16 元，比年初余额 386,535,839.27 元下降 26.93%，其主要原因是公司部分锁价采购支付给钢材供应商的预付款其购销合同已执行完毕，故预付账款年末余额有所下降。

(4) 其它应收款：其它应收款年末余额为 8,520,796.59 元，比年初余额 44,008,825.28 元下降 80.64%，其主要原因是公司于 2013 年与梦兰星河能源股份有限公司、江苏梦兰集团有限公司和黑河星河实业发展有限公司签署了《投资意向书》，公司作为投资方向目标公司控股股东江苏梦兰集团有限公司支付了 3000 万元保证金，此保证金在今年 6 月份已转作投资款。

(5) 存货：存货年末余额为 96,559.41 万元，比年初余额 68,880.56 万元增长 40.18%，其中母公司风范股份年末余额为 73,702.80 万元，比年初余额 56,405.08 万元增长 30.67%，其主要原因是公司今年生产销售任务比去年有较大幅度的增长，为规避原材料涨价的风险，公司根据购销合同所需钢材的型号、规格采购了必要的原材料。子公司风范置业年末余额为 19,791.09 万元，比年初余额 12,475.48 万元增长 58.64%，主要是房地产开发按工程进度支付的工程款。

(6) 其它流动资产：其它流动资产年末余额为零，年初余额为 579,000,000.00 元，其主要原因是该款系存放在银行的保本理财产品和结构性存款，到期后已转入银行存款所致。

(7) 可供出售金融资产：可供出售金融资产年末余额为 108,290,000.00 元，比年初余额 83,590,000.00 元增长 29.55%，其主要原因是公司对上海瑞力新兴产业投资基金增加投资 2500 万元所致。

需要说明的是公司 2013 年度报告中长期股权投资原期末余额为 92,382,333.45 元，可供出售金融余额为零，报告期内公司实施 2014 年度财政部修订及颁布的《企业会计准则第 2 节——长期股权投资》，公司对持有不具有控制、共同控制、重大影响且其公允价值不能可靠计量的股权投资，作为按成本计量的可供出售金融资产进行核算，不作为长期股权投资进行核算，并对其采用追溯调整法进行调整。调整后的长期股权投资期初余额为 8,792,333.45 元，可供出售金融资产期初余额为 83,590,000.00 元。

(8) 长期股权投资：长期股权投资年末余额为 759,819,224.70 元，比年初余额 8,792,333.45 元增长 8541.84%，其主要原因一是根据公司临 2013-061《常熟风范电力设备股份有限公司关于签署投资意向书的公告》，公司与梦兰星河能源股份有限公司、江苏梦兰集团有限公司及黑河星河实业发展有限公司签署了《投资协议》，报告期内投资方向目标公司支付增资款 488,960,000.00 元，并向目标公司控股股东支付股份转让款 244,377,600.00 元，二是报告期内向北京易麦克科技有限公司投资 43,000,000.00 元所致。

(9) 长期待摊费用：长期待摊费用年末余额为 2,184,988.52 元，期初余额为零。该余额为公司农副产品基地的基础设施费用。

(10) 递延所得税资产：递延所得税资产年末余额 19,126,423.40 元，比年初余额 14,590,631.34 元增长 31.09%，其主要原因是报告期计提坏账准备和摊销股权激励成本导致递延所得税资产的增长。

(11) 短期借款：短期借款年末余额为 470,000,000.00 元，比年初余额 70,000,000.00 元增长 571.43%，其主要原因是公司根据生产经营的需要向银行增加了流动资金贷款所致。

(12) 应付票据：应付票据年末余额为 190,762,332.33 元，比年初余额 127,477,643.53 元增长 49.64%，其主要原因是根据和供应商签订的购销合同，公司向银行申请办理了银行承兑汇票作为支付给供应商的货款。

(13) 应付账款：应付账款年末余额为 352,199,923.83 元，比年初余额 127,626,720.79 元增长 175.96%，其主要原因是公司根据生产作业计划，采购的原辅材料比往年有较大幅度的增长，根据购销合同，部分采购款尚未到付款期。

(14) 预收款项：预收款项年末余额为 25,238.68 万元，比年初余额 7,038.06 万元增长 258.60%，其中母公司风范股份年末余额为 22,299.75 万元，比年初余额 7,038.06 万元增长 216.85%，其主要原因是报告期公司和客户签订的购销合同较多，客户按规定支付给公司的定金。子公司风范置业年末余额为 2,882.10 万元，年初余额为零，主要是公司和客户签订购房合同后收到的购房款。

(15) 应交税费：应交税费年末余额为 14,159,373.60 元，比年初余额 6,433,287.88 元增长 120.10%，其中主要原因是公司 2014 年 12 月份应交增值税比上一年度同期有较大幅度的增长。

(16) 应付利息：应付利息年末余额为 4,974,552.51 元，比年初余额 7,829,945.20 元下降 36.47%，其主要原因是公司在 2013 年 3 月份发行的 200,000,000.00 元短期融资债券至年末预提的利息已于 2014 年 3 月支付所致。

(17) 其他流动负债：其他流动负债年末余额为零，年初余额为 200,000,000.00 元，其主要原因是公司于 2013 年 3 月份发行的 200,000,000.00 元融资债券已于 2014 年支付所致。

(18) 盈余公积：盈余公积年末余额为 88,581,002.98 元比年初余额 68,949,063.13 元增长 28.47%，其主要原因是公司按规定根据报告期净利润提取了 10% 的法定盈余公积所致。

(19) 其他综合收益：其他综合收益年末余额为-25,800,983.87 元，年初余额为零，该金额为权益法下在被投资单位（梦兰星河能源股份有限公司）以后将重分类进损益的其他综合收益中享有的份额。

## 2 公允价值计量资产、主要资产计量属性变化相关情况说明

无

## 3 其他情况说明

无

### (四) 核心竞争力分析

公司是国内少数几个能生产目前最高电压等级 1000KV 输电线路铁塔的企业之一，经过二十多年的发展，目前已发展成为总占地面积约 437,961 平方米、具备年产铁塔产品超过 40 万吨能力的铁塔行业龙头企业之一。公司的核心竞争力主要体现在以下几个方面：

#### 1、产品多样化优势

公司生产 1000KV 及以下输电线路铁塔、变电构支架，拥有国家质检总局颁发的 750KV 输电线路铁塔全国工业产品生产许可证。

公司自行研究开发复合材料绝缘杆塔产品，并拥有自主知识产权，公司生产的复合材料绝缘杆在国家电网公司“两型三新”示范工程--连云港供电公司 220KV 茅蓄线改造工程中竣工投运。

#### 2、成本控制优势

铁塔制造行业作为传统的制造业，成本管理是公司最主要的竞争力之一，公司注重精细化管理，综合成本管理处于行业领先水平。

#### 3、客户资源优势

公司自成立以来，坚持以可靠的产品质量以及不断完善的售后服务，赢得了客户的信任。公司主要客户有国家电网公司、南方电网公司及两大电网公司下属的各省网、地区电网，此外，公司还与 ABB 集团、NEC 公司、富士公司、POWERLINK 公司等世界著名公司的输电部门及设计科研部门保持良好关系。

#### 4、放样技术优势

放样技术在节约成本、提高产品质量方面对本行业企业至关重要。公司目前现采用先进的三维铁塔设计放样计算机程序，自行开发并引进了先进的铁塔结构尺寸计算与校核程序和材料管理数据系统，在铁塔结构计算放样领域始终保持着国内领先水平。

**(五) 投资状况分析****1、 对外股权投资总体分析**

被投资单位名称	投资额	占被投资单位的权益比例	报告期内变动数及变动幅度	主要业务
江苏翔翼航空科技有限公司	7,516,356.34	40%		一般经营项目：通用无人机整体的研发、设计、生产、销售、售后服务；无人机的飞控系统、地面站的设计、开发、销售；无人机技术服务、技术咨询、技术转让。
ADEA 电力金具私人有限公司	933,416.54	34.98%		生产电压等级 11KV-1200KV 线路及变电站金具。
北京易麦克科技有限公司（占股 13850000.00）	43,713,661.92	30%	报告期内投资 43,000,000.00 元	技术开发、技术咨询、技术服务、技术培训；销售机械设备、建筑材料、电子产品、通讯设备；计算机系统集成；货物进出口、技术进出口。
梦兰星河能源股份有限公司	707,655,789.90	16.67%	报告期内投资 733,337,600.00 元	货物及技术进出口（含边境小额贸易），输油（气）管道、油（气）库及石油专用设施的建设。
合计	759,819,224.70		776,337,600.00	

**(1) 持有非上市金融企业股权情况**

所持对象名称	最初投资金额（元）	持有数量（股）	占该公司股权比例（%）	期末账面价值（元）	报告期损益（元）	报告期所有者权益变动（元）	会计核算科目	股份来源
江苏常熟农村商业银行股份有限公司	1,000,000.00	20,829,600.00	1.37	28,400,000.00	2,603,700.00		可供出售金融资产	发起人股、增资扩股、资本公积转增
恩施州常农商村镇银行股份有限公司	2,000,000.00	2,420,000.00	3.67	2,340,000.00	55,000.00		可供出售金融资产	发起人股、增资扩股
金坛常农商村镇银行有限责任公司	2,000,000.00	2,550,000.00	5.00	2,550,000.00	204,000.00		可供出售金融资产	发起人股、增资扩股
合计	5,000,000.00	25,799,600.00		33,290,000.00	2,862,700.00		/	/

## 2、非金融类公司委托理财及衍生品投资的情况

## (1) 委托理财情况

单位:元 币种:人民币

合作方名称	委托理财产品类型	委托理财金额	委托理财起始日期	委托理财终止日期	报酬确定方式	预计收益	实际收回本金金额	实际获得收益	是否经过法定程序	计提减值准备金额	是否关联交易	是否涉诉	资金来源并说明是否为募集资金	关联关系
常熟农村商业银行尚湖支行	保本理财产品	97,000,000.00	2013年12月4日	2014年3月4日	年化率5.8%	1,390,000.00	97,000,000.00	1,371,819.17	是	0	否	否	超募资金	
常熟农村商业银行尚湖支行	保本理财产品	100,000,000.00	2014年4月1日	2014年7月1日	年化率5.7%	1,400,000.00	100,000,000.00	1,421,095.89	是	0	否	否	超募资金	
招商银行常熟支行	保本理财产品	30,000,000.00	2014年4月3日	2014年6月12日	年化率5.7%	320,000.00	30,000,000.00	327,945.00	是	0	否	否	超募资金	
宁波银行常熟支行	保本理财产品	110,000,000.00	2014年4月1日	2014年6月30日	年化率5.8%	1,550,000.00	110,000,000.00	1,573,150.68	是	0	否	否	超募资金	
宁波银行常熟支行	保本理财产品	40,000,000.00	2014年4月1日	2014年6月3日	年化率5.4%	530,000.00	40,000,000.00	532,602.74	是	0	否	否	超募资金	
宁波银行常熟支行	保本理财产品	100,000,000.00	2014年4月7日	2014年6月30日	年化率5.7%	1,350,000.00	100,000,000.00	1,358,630.14	是	0	否	否	超募资金	
宁波银行常熟支行	保本理财产品	30,000,000.00	2014年4月3日	2014年6月27日	年化率5.1%	350,000.00	30,000,000.00	340,849.32	是	0	否	否	超募资金	
宁波银行常熟支行	保本理财产品	140,000,000.00	2014年4月3日	2014年7月31日	年化率5.1%	2,186,300.00	140,000,000.00	2,388,821.91	是	0	否	否	超募资金	
合计	/	647,000,000.00	/	/	/	9,076,300.00	647,000,000.00	9,314,914.85	/		/	/	/	/
逾期未收回的本金和收益累计金额(元)														
委托理财的情况说明						1、公司2014年第二届董事会第十二次会议审议通过了《关于使用部分闲置募集资金								

	<p>金购买银行理财产品的议案》，“公司拟使用部分闲置募集资金购买低风险保本型银行理财产品，在 12 个月内累计购买额度不超过人民币 6 亿元”，本报告期合计购买保本型理财产品 550,000,000.00 元。</p>
--	--

	<p>2、2013 年 12 月 4 日购买常熟农村商业银行尚湖支行保本型理财产品 97,000,000.00 元已于 2014 年 3 月 4 日到期，该产品年化率为 5.8%，预计收益 1,390,000.00 元，实际获得收益 1,371,819.17 元。本息已于到期日收讫入账。</p>
--	--



## 3、募集资金使用情况

## (1) 募集资金总体使用情况

√适用 □不适用

单位:元 币种:人民币

募集年份	募集方式	募集资金总额	本年度已使用募集资金总额	已累计使用募集资金总额	尚未使用募集资金总额	尚未使用募集资金用途及去向
2011	首次发行	1,851,345,400.00	704,957,391.61	1,960,600,892.56	0.00	
合计	/	1,851,345,400.00	704,957,391.61	1,960,600,892.56	0.00	/
募集资金总体使用情况说明			<p>2011年-2013年:使用募集资金289,573,984.55元投资年产8万吨钢杆管塔生产线项目</p> <p>2011年-2014年:使用募集资金5,939,740.40元投资复合材料绝缘杆塔研发中心项目</p> <p>2011年:使用超募资金300,000,000.00元偿还部分银行贷款(根据公司2011年2月19日召开的第一届董事会第十一次会议和2011年3月9日召开的2011年第一次临时股东大会审议通过的《关于以超募资金偿还部分银行贷款的议案》)</p> <p>2011年:使用超募资金250,000,000.00元永久性补充流动资金(根据公司2011年2月19日召开的第一届董事会第十一次会议和2011年3月9日召开的2011年第一次临时股东大会审议通过的《关于以部分超募资金永久补充流动资金的议案》)</p> <p>2013年:使用超募资金150,000,000.00元投资年产15万吨成方焊管项目(根据公司2013年2月23日召开的第二届董事会第四次会议和2013年3月19日召开的2012年度股东大会审议通过的《关于使用1.5亿元超募资金投资年产15万吨直接成方焊管项目的议案》)</p> <p>2013年:使用超募资金200,000,000.00元永久性补充流动资金(根据公司2013年8月6日召开的第二届董事会第七次会议和2013年8月21日召开的2013年度第一次临时股东大会审议通过的《关于以部分超募资金永久补充流动资金的议案》)</p> <p>2013年:将年产8万吨钢杆管塔生产线项目结余资金60,326,000.00元永久性补充流动资金(根据公司2013年8月3日召开的第二届董事会第七次会议和2013年8月21日召开的2013年度第一次临时股东大会审议通过的《关于将“年产8万吨钢杆管塔生产线项目”的节余资金变更为永久性补充流动资金的议案》)</p> <p>2014年:将复合材料绝缘杆塔研发中心项目终止执行结余资金16,352,259.60元永久性补充流动资金(根据公司2014年3月22日召开的第二届董事会第十二次会议和2014年4月16日召开的2013年度股东大会审议通过的《关于终止募投项目“复合材料绝缘杆塔研发中心项目”并将节余资金变更为永久性补充流动资金的议案》)</p> <p>2014年:使用超募资金688,408,908.01元投资梦兰星河能源股份有限公司(根据公司2014年6月10日召开的第二届董事会第十四次会议和2014年6月25日召开的2014年第一次临时股东大会审议通过的《关于使用超募资金及自有资金投资梦兰星河能源股份有限公司的议案》)</p> <p>已累计使用募集资金总额1,960,600,892.56元中包括募集资金历年来的银行存款利息109,255,492.56元。</p>			

## (2) 募集资金承诺项目情况

√适用 □不适用

单位:元 币种:人民币

承诺项目名称	是否变更项目	募集资金拟投入金额	募集资金本年度投入金额	募集资金累计实际投入金额	是否符合计划进度	项目进度	预计收益	产生收益情况	是否符合预计收益	未达到计划进度和收益说明	变更原因及募集资金变更程序说明
年产 8 万吨钢杆管塔生产线项目	否	349,900,000.00		289,573,984.55	是	已竣工验收并结项	85,000,000.00	本年度由于部分产品尚未到合同销售期,故仅实现毛利 42,710,882.17 元	是		
复合材料绝缘杆塔研发中心	是	22,292,000.00	196,224.00	5,939,740.40	否	该项目已终止			否	见下列说明	见下列说明
合计	/	372,192,000.00	196,224.00	295,513,724.95	/	/	85,000,000.00	/	/	/	/
募集资金承诺项目使用情况说明			<p>一、募集资金承诺投资项目“年产 8 万吨钢杆管塔生产线项目”已在 2012 年年底竣工投产,并于 2013 年 8 月 3 日结项。2014 年预计实现销售毛利 8500 万元,由于浙福线、淮上线等工程项目未到合同销售期,尚未发货,故当年仅实现销售毛利 42,710,882.17 元。</p> <p>二、根据公司 2014 年 3 月 22 日召开的第二届董事会第十二次会议和 2014 年 4 月 16 日召开的 2013 年度股东大会审议通过的《关于终止募投项目“复合材料绝缘杆塔研发中心项目”并将节余资金变更为永久性补充流动资金的议案》,该募投项目截至 2014 年 2 月 28 日已累计使用募集资金 5939740.40 元,终止后的节余资金 16352259.60 元变更为永久性补充流动资金。该募投项目终止的原因如下:</p> <p>国家电网公司考虑实验的权威性,多次指出“老化、真型力学、高压绝缘”等实验必须在最具权威资质的中国电科院进行才有说服力,因此原募投项目建设内容中的“模拟天候老化试验场”、“高压绝缘实验设备”和“户外真型力学试验场”等项目不仅设备价格高,与设备配套的人员较多,而且安装设备的房屋土地占用较大。公司这几年在中国电科院做的相关实验费用不仅节约了大量资金,而且避免了跟业主关于试验方法选用标准及试验结论方面的不同意见,取得了较好的效果。</p>								

## (3) 募集资金变更项目情况

√适用 □不适用

单位:元 币种:人民币

变更投资项目资金总额			16,352,259.60							
变更后的项目名称	对应的原承诺项目	变更项目拟投入金额	本年度投入金额	累计实际投入金额	是否符合计划进度	变更项目的预计收益	产生收益情况	项目进度	是否符合预计收益	未达到计划进度和收益说明
永久性补充流动资金	复合材料绝缘杆塔研发中心项目	16,352,259.60	16,352,259.60	16,352,259.60	是	预计实现销售毛利 2,000,000.00	实现销售毛利 2,107,000.00	2014 年 5 月 12 日已补充为流动资金	是	
合计	/	16,352,259.60	16,352,259.60	16,352,259.60	/	2,000,000.00	/	/	/	/
募集资金变更项目情况说明			变更项目资金补充为流动资金后,年内增加的营业收入实现销售毛利 210.70 万元。							

#### (4) 其他

无

#### 4、主要子公司、参股公司分析

风范置业发展有限公司是风范股份投资人民币 5,000 万元设立的全资子公司，持股比例为 100%。2014 年 3 月，风范置业“荷香雅居”项目开盘销售。2014 年 5 月，推介会隆重举行，房地产项目正式进入销售阶段。截至 2015 年 1 月，已售出房产 51 套，总销售额达 3,134.7 万元，取得了阶段性成果。

风范绿色建筑（常熟）有限公司是风范股份投资人民币 2 亿元设立的全资子公司，持股比例为 100%。2014 年 5 月，风范绿建 600×600×20mm 冷弯直接成方焊管生产流水线完成试生产调试。2014 年 6 月，生产流水线正式投产。该生产线采用直接成方新型工艺、固态高频焊接和在线快速换辊组合及拼装新技术，达到国内领先水平。风范绿建产品将进一步丰富母公司产品结构，有力促进母公司区域市场开发，提升母公司市场影响力和综合竞争力。

江苏翔翼航空科技有限公司是风范股份参股公司，投资人民币 800 万元，持股比例为 40%。2014 年 1 月，江苏翔翼为常熟市公安局研制的首款 WillPower-X1 型巡逻机试飞成功。首架无人机的研制成功标志着江苏翔翼公司已能自行设计制造低空、低速、多用途的通用无人机，无人机产品目前可广泛运用于公路、电力线路巡视、输油管道巡视、环境监测、地理测绘、气象探测、喷洒农药等多领域，其市场潜力巨大，未来必将给公司带来新的利润增长。

北京易麦克科技有限公司是风范股份参股公司，投资人民币 4,300 万元，持股比例为 30%。易麦克主要从事的智能电网业务、合同能源管理业务以及智能水网业务，是国家未来重点发展和扶持的行业，符合环保节能方向，既与公司目前从事的电力、电网领域的业务有一定的市场重合，又是公司业务领域的延伸和拓展。对易麦克的投资，将为公司的转型升级奠定基础，同时培育新的利润增长点。

梦兰星河能源股份有限公司是风范股份参股公司。2014 年 6 月，公司使用约 6.8 亿元超募资金及约 5000 万元自有资金，通过收购及增资方式持有梦兰星河 16.67% 股份。2014 年 11 月，公司第二届董事会第十八次会议审议通过相关议案，拟以非公开发行的方式对梦兰星河能源增资 26.50 亿元，增资后公司将持有梦兰星河 47.99% 的股份，成为梦兰星河的控股股东。梦兰星河主要从事石油的勘探、开采、储运和炼化业务，随着投资的综合体项目的建设和投产，项目预计生产经营期平均营业收入和税后利润将分别达到 388.06 亿元和 21.03 亿元。公司将以梦兰星河为平台进入能源行业，大幅提升公司营业收入及盈利能力，成为公司收入的最大来源。

#### 5、非募集资金项目情况

适用  不适用

## (六) 公司控制的特殊目的主体情况

不适用

## 二、董事会关于公司未来发展的讨论与分析

### (一) 行业竞争格局和发展趋势

在今年 APEC 峰会上提出的“一带一路”战略构想和丝绸之路经济带输电走廊的建设，使互联互通遇到千载难逢的机会。在其中提出了包括电网在内的基础设施互联互通，未来中国与周边国家实现电网联网有三个重点：丝绸之路经济带输电走廊，建设从我国新疆到中亚五国的输电通道；俄罗斯和蒙古向我国输电通道；与南部邻国联网通道，这些将为公司未来发展带来巨大的潜在市场。

### (二) 公司发展战略

作为国内输电线路铁塔生产领域最主要的供应商之一，面对国内电力行业巨大市场机会和日益增长的国际市场空间，公司发展战略是以输电线路铁塔为主导产业，坚持专业化发展思路，利用公司已有的行业领先地位，进一步优化公司的产品结构，提升公司的整体技术水平和技术创新能力，加速研发成果产业化，充分发挥产品多样化、成本控制、客户资源、技术开发、生产技术和质量控制等方面的优势，持续提升企业的经营管理水平，做大做强铁塔产品的同时，逐步实现产品多元化发展战略，使公司快速成为以输电线路铁塔为主，新型建筑钢结构为辅的具有国际一流水平的钢结构研发和生产基地。

2014 年，公司通过收购及增资方式持有梦兰星河能源股份有限公司股份。公司将以梦兰星河为平台进入能源行业，随着投资的综合体项目的建设和投产，能源行业将成为公司的新主业，大幅提升公司营业收入及盈利能力，成为公司收入的最大来源。

### (三) 经营计划

2015 年度，公司计划年度主营业务工业产品各类输变电铁塔和直接成方焊管生产量达到 32 万吨，计划实现营业收入 26.50 亿元，计划实现归属于上市公司股东的净利润为 2.50 亿元（该经营目标并不代表公司对 2015 年的盈利预测，能否实现取决于国家宏观政策、市场状况的变化等多重因素，存在不确定性，敬请投资者特别注意）。2015 年，国家电网有望核准开工“四交四直”，蒙西-天津南、榆横-潍坊已完成前期工作，即将上报能源局核准；锡盟-泰州、晋北-江苏、上海-山东等直流线路前期工作已进入最后收尾阶段。按照国家到 2017 年建成 12 条输电通道的要求，明年将是多条特高压线路密集开工和设备密集招标的阶段。2014 年 APEC 峰会上，提出“一带一路”的战略构想和丝绸之路经济带输电走廊的建设，也使互联互通遇到千载难逢的机会。在其中提出了包括电网在内的基础设施互联互通，未来中国与周边国家实现电网联网有三个重点：丝绸之路经济带输电走廊，建设从我国新疆到中亚五国的输电通道；俄罗斯和蒙古向我国输电通道；与南部邻国联网通道。这些都将为我公司未来发展带来巨大的潜在市场。

**(四) 因维持当前业务并完成在建投资项目公司所需的资金需求**

公司拟通过非公开发行 A 股股票募集资金用于梦兰星河能源股份有限公司增资并投入阿穆尔-黑河边境油品储运与炼化综合体项目的建设，相关材料已报中国证监会审查。此外，根据实际经营和市场情况，公司在继续加大与银行融资合作的同时，积极探索融资新途径，利用资本平台，创新融资手段，实现融资渠道多元化，充分发挥上市公司融资平台功能，充分保障公司业务发展。

**(五) 可能面对的风险**

在面对发展机遇的同时，我们也应该审慎面对国内外市场环境中的风险因素，其中包括：国家电网的限包中标的招标形式、塔制造竞争对手日趋增多、际招标信息匮乏等。面对新一年复杂的经济形势，我们面临的机遇在不断增多，不确定风险也在进一步凸显，面对企业外部的种种机遇与挑战，公司需要进一步解放思想，大胆创新体制机制，加快转变发展方式，使得公司创新发展继续走向新的高度。我们唯有充分利用有利条件，化解不利因素，顺势而为，保市场、保订单、保增长，推进市场结构、业务结构的加快调整，方可实现全年度工作目标，确保公司平稳较快发展。

**(六) 其他**

无

**三、董事会对会计师事务所“非标准审计报告”的说明****(一) 董事会、监事会对会计师事务所“非标准审计报告”的说明**

适用 不适用

**(二) 董事会对会计政策、会计估计或核算方法变更的原因和影响的分析说明**

适用 不适用

**(三) 董事会对重要前期差错更正的原因及影响的分析说明**

适用 不适用

**四、利润分配或资本公积金转增预案****(一) 现金分红政策的制定、执行或调整情况**

2014 年 3 月 22 日，公司 2013 年度股东大会审议通过了《关于修改公司章程的议案》。新章程对现金分红政策规定：“公司可以采用现金、股票或者现金与股票相结合的方式分配股利；公司优先采用现金分红的利润分配方式，公司可以进行中期、年度利润分配。公司董事会应当综合考虑公司所处行业特点、发展阶段、自身经营模式、盈利水平及是否有重大资金支出安排等因素，按照章程的规定，拟定差异化的利润分配方案。公司最近三年以现金方式累计分配的利润不少于最近三年实现的年均可分配利润的百分之三十。”

公司到目前为止严格执行新制定的现金分红政策。

**(二) 公司近三年（含报告期）的利润分配方案或预案、资本公积金转增股本方案或预案**

单位：元 币种：人民币

分红年度	每 10 股送红股数（股）	每 10 股派息数（元）（含税）	每 10 股转增数（股）	现金分红的数额（含税）	分红年度合并报表中归属于上市公司股东的净利润	占合并报表中归属于上市公司股东的净利润的比率（%）
2014 年	0	4.3	15	194,938,350.00	197,727,965.86	98.59
2013 年	0	3.2	0	145,075,200.00	215,074,220.97	67.45
2012 年	0	5	10	109,800,000.00	150,217,991.65	73.09

**五、积极履行社会责任的工作情况****(一)．社会责任工作情况**

公司作为一家实业为主的上市公司，一贯注重企业经济效益与社会效益的同步共赢。2014 年度，公司认真遵守国家法律、法规、政策的要求，始终依法经营，积极纳税，发展就业岗位，支持、带动了地方经济的发展。未发生过有损于社会经济发展、环境保护等社会责任的事项。

**(二)．属于国家环境保护部门规定的重污染行业的上市公司及其子公司的环保情况说明**  
不适用

**六、其他披露事项**

无

**第五节 重要事项****一、重大诉讼、仲裁和媒体普遍质疑的事项**

□适用 √不适用

**二、报告期内资金被占用情况及清欠进展情况**

□适用 √不适用

**三、破产重整相关事项**

本年度公司无破产重整相关事项

**四、资产交易、企业合并事项**

□适用 √不适用

**五、公司股权激励情况及其影响**

√适用 □不适用

**(一) 相关股权激励事项已在临时公告披露且后续实施无进展或变化的**

事项概述	查询索引
2013年8月3日，公司第二届董事会第七次会议，审议通过了《关于常熟风范电力设备股份有限公司A股限制性股票激励计划（草案）及其摘要的议案》，并向中国证监会报了申请备案材料。	公告编号 2013-031 常熟风范电力设备股份有限公司第二届董事会第七次会议决议公告 公告编号 2013-042 常熟风范电力设备股份有限公司A股限制性股票激励计划（草案）及其摘要
2013年10月14日，公司获悉证监会已对公司报送的股权激励计划草案确认无异议并进行了备案。根据证监会的反馈意见，对股权激励计划草案的部分内容作了相应修订。	公告编号 2013-049 常熟风范电力设备股份有限公司关于公司A股限制性股票激励计划（草案）获得中国证监会备案无异议的公告
2013年10月14日，公司第二届董事会第九次会议，审议通过了《关于常熟风范电力设备股份有限公司A股限制性股票激励计划（草案修订稿）及其摘要的议案》。	公告编号 2013-050 常熟风范电力设备股份有限公司第二届董事会第九次会议决议公告
2013年10月30日，公司2013年第二次临时股东大会审议通过了《关于〈常熟风范电力设备股份有限公司A股限制性股票激励计划（草案修订稿）及其摘要的议案〉、《关于〈常熟风范电力设备股份有限公司A股限制性股票激励计划实施考核办法〉	公告编号 2013-056 常熟风范电力设备股份有限公司2013年第二次临时股东大会决议公告

的议案》和《关于提请股东大会授权董事会办理限制性股票激励计划相关事宜的议案》。	
2013年11月6日,公司第二届董事会第十一次会议审议通过了《关于调整A股限制性股票激励计划对象及授予数量的议案》和《关于向激励对象授予限制性股票的议案》,确定公司限制性股票激励计划授予日为2013年11月6日。	公告编号 2013-057 常熟风范电力设备股份有限公司限制性股票授予公告
2013年11月28日,公司完成限制性股票的登记,中国证券登记结算有限责任公司上海分公司向公司出具了证券变更登记证明。	公告编号 2013-060 常熟风范电力设备股份有限公司股权激励计划限制性股票授予结果公告
2014年11月7日,公司第二届董事会第十七次会议审议通过了《关于回购并注销部分已授出的股权激励股票的议案》和《关于公司股权激励方案符合第一期解锁条件的议案》。确定回购注销公司离职员工已获授但尚未解锁的全部股权激励股票,同时限制性股票符合第一期解锁要求。	公告编号 2014-038 常熟风范电力设备股份有限公司第二届董事会第十七次会议决议公告 公告编号 2014-040 常熟风范电力设备股份有限公司关于回购并注销部分股权激励股份的公告 公告编号 2014-041 常熟风范电力设备股份有限公司股权激励计划限制性股票符合第一期解锁条件的公告
2014年11月28日,公司完成离职员工已获授但尚未解锁的全部股权激励股票的回购注销。	公告编号 2014-053 常熟风范电力设备股份有限公司关于部分不符合激励条件的限制性股票回购注销完成公告
2014年12月9日,公司完成股权激励股票第一期解锁上市业务办理,解锁数量为5,658,000股,上市流通日为2014年12月12日。	公告编号 2014-055 常熟风范电力设备股份有限公司股权激励计划限制性股票解锁暨上市公告



**(二) 报告期公司股权激励相关情况说明**

2013 年度公司营业收入为 18.3 亿元，较 2012 年增长 10.79%。同时，2013 年加权平均净资产收益率为 8.21%，扣除非经常性损益后的加权平均净资产收益率 6.58%。公司达到限制性股票第一批解锁业绩条件。

激励对象中一人因辞职而离职，经公司第二届董事会第十七次会议审议通过，取消其激励资格。公司已完成离职员工已获授但尚未解锁的全部股权激励股票的回购注销。其余 158 名股权激励对象，个人绩效考评均达到良好及以上考核等级，均达到限制性股票第一期解锁条件。

2014 年 12 月 12 日，限制性股票第一期解锁 5,658,000 股上市流通。

**六、重大关联交易**

适用 不适用

**(一) 与日常经营相关的关联交易**

不适用

**(二) 资产收购、出售发生的关联交易****1、已在临时公告披露且后续实施无进展或变化的事项**

事项概述	查询索引
公司拟向包括控股股东范建刚在内的不超过 10 名特定对象非公开发行 A 股股票。发行数量不超过 20,283.97 万股，其中控股股东范建刚拟认购不低于本次发行股份总数 10%的股份。	公告编号 2014-048 常熟风范电力设备股份有限公司关于控股股东认购公司非公开发行 A 股股票的关联交易公告

**2、已在临时公告披露，但有后续实施的进展或变化的事项**

不适用

**3、临时公告未披露的事项**

不适用

**(三) 共同对外投资的重大关联交易****1、已在临时公告披露且后续实施无进展或变化的事项**

事项概述	查询索引
公司拟通过非公开发行 A 股股票募集资金用于梦兰星河能源股份有限公司增资并投入阿穆尔-黑河边境油品储运与炼化综合体项目的建设。梦兰星河能源股份有限公司的股东之一为上海梦星投资合伙企业（有限合伙），梦星投资为公司控股股东范建刚先生控制的企业，是公司的关联方。	公告编号 2014-049 常熟风范电力设备股份有限公司关于使用募集资金增资梦兰星河能源股份有限公司暨关联交易的公告

**2、已在临时公告披露，但有后续实施的进展或变化的事项**

不适用

**3、 临时公告未披露的事项**

不适用

**(四) 关联债权债务往来**

不适用

**(五) 其他**

无

**七、 重大合同及其履行情况****1 托管、承包、租赁事项**适用 不适用**2 担保情况**适用 不适用**3 其他重大合同**

公司于 2013 年 8 月收到了 Comptoir Algérien de Matériel Electrique et Gazier 送达的正式确认函，在阿尔及利亚项目名称为 APPEL D'OFFRES NATIONAL ET INTERNATIONAL N° PMTE 27/13 CAMEG 的线路铁塔招投标活动中，本公司为 LOT1 25660 基 220Kv ST EUCOMSA 线路铁塔的中标人，项目交货期为 24 个月，中标金额合计约 2.24 亿美元，按照当天汇率计算，共计人民币约 13.66 亿元。截止到 2015 年 3 月，此合同已履行发货重量约 110,000 吨，总金额约 1.38 亿美元，占合同总额的 62%。

**八、 承诺事项履行情况**适用 不适用**(一) 上市公司、持股 5%以上的股东、控股股东及实际控制人在报告期内或持续到报告期内的承诺事项**

承诺背景	承诺类型	承诺方	承诺内容	承诺时间及期限	是否有履行期限	是否及时严格履行	如未能及时履行应说明未完成履行的具体	如未能及时履行应说明下一步计划

							原因	
与首次公开发行人相关的承诺	解决同业竞争	范建刚	<p>1、本人、本人的直系亲属目前没有、将来也不直接或间接从事与发行人及其控制子公司现有及将来从事的业务构成同业竞争的任何活动，并愿意对违反上述承诺而给发行人造成的经济损失承担赔偿责任。</p> <p>2、对于本人、本人的直系亲属直接或间接控制的其他企业，本承诺人将通过派出机构和人员（包括但不限于董事、总经理等）以及在该等企业中的控制地位，保证该企业履行本承诺函中与本承诺人相同的义务，保证该企业不与发行人进行同业竞争，本承诺人并愿意对违反上述承诺而给发行人造成的经济损失承担全部赔偿责任。</p> <p>3、在本人、本人的直系亲属及所控制的公司与发行人存在关联关系期间，本承诺函为有效承诺。</p>	发行时承诺,无期限	否	是		
与首次公开发行人相关的承诺	解决关联交易	范建刚	<p>1、除已经向相关中介机构书面披露的关联交易以外，本人、本人直系亲属以及下属全资、控股子公司及其他可实际控制企业与风范股份之间现时不存在其他任何依照法律法规和中国证监会的有关规定应披露而未披露的关联交易。</p> <p>2、在本人作为风范股份实际控制人期间，本人、本人直系亲属、本人及直系亲属直接或间接控制的公司不再与公司发生经营性的业务往来；为公司利益或生产的需要，确需与本人、本人直系亲属或者与本人及直系亲属直接或间接控制的公司发生的交易，将严格遵守法律法规及中国证监会和《常熟风范电力设备股份有限公司章程》、《关联交易控制与决策制度》的规定，均需由股东大会讨论通过，并按照公平、合理、通常的商业准则进行。</p> <p>3、本人承诺不利用风范股份实际控制人及股东地位，损害风范股份的公司及其他股东的合法权益。</p>	发行时承诺,无期限	否	是		
与首次公开发行人相关的承诺	股份限售	范建刚	自风范股份股票在证券交易所上市之日起 36 个月内，不转让或者委托他人管理本人直接或者间接持有的风范股份公开发行股票前已发行的股份，也不由风范股份回购本人直接或者间接持有的风范股份公开发行股票前已发行的股份。除上述锁定期外，本人在风范股份担任董事、监事、高级管理人员期间每年转让的股份不超过本人所持有风范股份股份总数的百分之二十五；离职后半年内，不转让本人所持有的风范股份股份，并在本人离职六个月后的十二个月内通过证券交易所挂牌交易出售公司股票数量不超过本人持有公司股票总数的百分之五十。	发行时承诺,期限至 2014.1.18	是	是		
与首	股份	范立	自风范股份股票在证券交易所上市之日起 36 个月	发行时承诺,期限至	是	是		

次公开发行的承诺	限售	义	风范股份公开发行股票前已发行的股份，也不由风范股份回购本人直接或者间接持有的风范股份公开发行股票前已发行的股份。除上述锁定期外，本人在风范股份担任董事、监事、高级管理人员期间每年转让的股份不超过本人所持有风范股份股份总数的百分之二十五；离职后半年内，不转让本人所持有的风范股份股份，并在本人离职六个月后的十二个月内通过证券交易所挂牌交易出售公司股票数量不超过本人持有公司股票总数的百分之五十。	2014.1.18				
与首次公开发行的承诺	股份限售	范岳英	自风范股份股票在证券交易所上市之日起 36 个月内，不转让或者委托他人管理本人直接或者间接持有的风范股份公开发行股票前已发行的股份，也不由风范股份回购本人直接或者间接持有的风范股份公开发行股票前已发行的股份。除上述锁定期外，本人在风范股份担任董事、监事、高级管理人员期间每年转让的股份不超过本人所持有风范股份股份总数的百分之二十五；离职后半年内，不转让本人所持有的风范股份股份，并在本人离职六个月后的十二个月内通过证券交易所挂牌交易出售公司股票数量不超过本人持有公司股票总数的百分之五十。	发行时承诺, 期限至 2014.1.18	是	是		
其他承诺	股份限售	范建刚	在延长的锁定期内本人不转让或者委托他人管理本人持有的风范股份公开发行股票前已发行的股份，也不由风范股份回购本人持有的风范股份公开发行股票前已发行的股份。除上述延长的锁定期外，本人在风范股份担任董事、监事、高级管理人员期间每年转让的股份不超过本人所持有风范股份股份总数的百分之二十五；离职后半年内，不转让本人所持有的风范股份股份，并在本人离职六个月后的十二个月内通过证券交易所挂牌交易出售公司股票数量不超过本人持有公司股票总数的百分之五十。	发行时承诺到期后承诺, 期限至 2015. 1. 18	是	是		

(二) 公司资产或项目存在盈利预测，且报告期仍处在盈利预测期间，公司就资产或项目不适用

#### 九、聘任、解聘会计师事务所情况

单位：元 币种：人民币

是否改聘会计师事务所：	否
	现聘任
境内会计师事务所名称	立信会计师事务所（特殊普通合伙）
境内会计师事务所报酬	450,000
境内会计师事务所审计年限	6

## 聘任、解聘会计师事务所的情况说明

公司前身之常熟市铁塔有限公司就改制上市事宜委托立信会计师事务所（特使普通合伙）对公司首次公开发行股票上市的相关事宜进行审计、验证，并于 2008 年 10 月 25 日签订了业务约定书。公司上市后续聘立信会计师事务所（特殊普通合伙）为外部审计机构至今。

## 十、上市公司及其董事、监事、高级管理人员、持有 5%以上股份的股东、实际控制人、收购人处罚及整改情况

不适用

## 十一、面临暂停上市和终止上市风险的情况

## (一) 导致暂停上市或终止上市的原因以及公司采取的消除暂停上市或终止上市情形的措施

不适用

## (二) 终止上市后投资者关系管理工作的详细安排和计划

不适用

## 十二、可转换公司债券情况

适用 不适用

## 十三、执行新会计准则对合并财务报表的影响

无

## 1 长期股权投资准则变动对于合并财务报告影响（一）

单位：元 币种：人民币

被投资单位	交易基本信息	2013年1月1日	2013年12月31日		
		归属于母公司 股东权益(+/-)	长期股权投资 (+/-)	可供出售金融 资产(+/-)	归属于母公司 股东权益(+/-)
常熟农村商业银行股份有限公司	长期股权投资 准则变动	28,400,000.00	-28,400,000.00	28,400,000.00	
恩施州常农商村镇 银行有限责任公司	长期股权投资 变动准则	2,340,000.00	-2,340,000.00	2,340,000.00	
金坛常农商村镇银 行有限责任公司	长期股权投资 变动准则	2,550,000.00	-2,550,000.00	2,550,000.00	
四川西部能源股份 有限公司	长期股权投资 变动准则	300,000.00	-300,000.00	300,000.00	
上海瑞力新兴产业 投资基金（有限合 伙）	长期股权投资 变动准则	50,000,000.00	-50,000,000.00	50,000,000.00	
合计	/	83,590,000.00	-83,590,000.00	83,590,000.00	

长期股权投资准则变动对于合并财务报告影响（一）的说明  
采用以上准则未对本公司的财务状况和经营成果产生重大影响

## 2 准则其他变动的的影响

无

## 3 其他

无

## 十四、其他重大事项的说明

适用 不适用

## 第六节 股份变动及股东情况

### 一、股本变动情况

#### (一) 股份变动情况表

##### 1、股份变动情况表

单位：股

	本次变动前		本次变动增减（+，-）					本次变动后	
	数量	比例（%）	发行新股	送股	公积金转股	其他	小计	数量	比例（%）
一、有限售条件股份	289,560,000	63.87				-281,073,000	-281,073,000	8,487,000	1.87
1、国家持股									
2、国有法人持股									
3、其他内资持股	289,560,000	63.87				-281,073,000	-281,073,000	8,487,000	1.87
其中：境内非国有法人持股									
境内自然人持股	289,560,000	63.87				-281,073,000	-281,073,000	8,487,000	1.87
4、外资持股									
其中：境外法人持股									
境外自然人持股									
二、无限售条件流通股	163,800,000	36.13				281,058,000	281,058,000	444,858,000	98.13
1、人民币普通股	163,800,000	36.13				281,058,000	281,058,000	444,858,000	98.13
2、境内上市的外资股									

3、境外上市的外资股									
4、其他									
三、股份总数	453,360,000	100				-15,000	-15,000	453,345,000	100

## 2、股份变动情况说明

经中国证券监督管理委员会证监许可[2010]1897号文核准，常熟风范电力设备股份有限公司在上海证券交易所首次公开发行人民币普通股（A股）5,490万股，其中网上发行的4,490万股于2011年1月18日在上海证券交易所上市交易，网下发行的1,000万股于2011年4月18日上市流通。首次公开发行后公司总股本为21,960万股。根据首次公开发行前股东承诺，王德乐、钟水根、沈晓红、浙江维科创业投资有限公司、夏海舟等36名股东合计持有的公司2,700万股首发前已发行的公司股票自上市之日起限售一年，2012年1月18日，该部分股票解除限售，公司无限售条件股份总数为8,190万股。

公司于2013年4月实施了2012年度利润分配及资本公积金转增股本方案，以2012年末总股本21,960万股为基数，以资本公积金向全体股东每10股转增10股，合计转增股本21,960万股，本次转增股本后，公司的总股本为43,920万股。

公司于2013年10月30日召开的2013年第二次临时股东大会审议通过了《常熟风范电力设备股份有限公司A股限制性股票激励计划（草案修订稿）》，根据该限制性股票激励计划，公司的第二届董事会第十一次会议审议通过了《关于向激励对象授予首次限制性股票的议案》，决定限制性股票的授予日为2013年11月6日，同意向159名激励对象授予1,416万股限制性股票，授予价格为4.50元。上述限制性股票于2013年11月28日完成证券变更登记。首次限制性股票授予完成后公司总股本变更为45,336万股。

公司于2014年11月7日召开的第二届董事会第十七次会议审议通过了《关于回购并注销部分已授出的股权激励股票的议案》，董事会批准取消离职员工的股权激励资格，相关15,000股已授予未解锁的限制性股票被公司回购注销。上述未解锁的限制性股票于2014年11月28日予以注销。本次回购注销完成后公司总股本变更为45334.5万股。

### (二) 限售股份变动情况

单位：股

股东名称	年初限售股数	本年解除限售股数	本年增加限售股数	年末限售股数	限售原因	解除限售日期
范建刚	132,516,000	132,516,000	0	0	首发限售	2014年1月20日
范立义	96,390,000	96,390,000	0	0	首发限售	2014年1月20日
范岳英	27,540,000	27,540,000	0	0	首发限售	2014年1月20日
钱维玉	16,200,000	16,200,000	0	0	首发限售	2014年1月20日
谢佐鹏	2,754,000	2,754,000	0	0	首发限售	2014年1月20日
股权激励对象	14,160,000	5,658,000	0	8,487,000	股权激励限售	2015年11月6日 2016年11月6日
合计	289,560,000	281,058,000	0	8,487,000	/	/

## 二、证券发行与上市情况

### (一) 截至报告期末近 3 年历次证券发行情况

单位：股 币种：人民币

股票及其衍生 证券的种类	发行日期	发行价格 (或利率)	发行数量	上市日期	获准上市交 易数量	交易终止 日期
普通股股票类						
A 股	2011 年 1 月 6 日	35.00	54,900,000	2011 年 1 月 18 日	44,900,000	
				2011 年 4 月 18 日	10,000,000	
其他衍生证券						
短期融资券	2013 年 3 月 18 日	100 元/百 元面值	200,000,000	2013 年 3 月 21 日	200,000,000	2014 年 3 月 20 日

截至报告期末近 3 年历次证券发行情况的说明（存续期内利率不同的债券，请分别说明）：

经中国证券监督管理委员会证监许可[2010]1897 号文核准，公司于 2011 年 1 月首次公开发行人人民币普通股（A 股）5,490 万股并在上海证券交易所上市。其中网上资金申购发行 4,490 万股，网下向询价对象配售 1,000 万股。股票发行价格为人民币 35 元/股。发行完成后公司总股本由发行前的 164,70 万股增加到 21,960 万股。

公司首次公开发行 A 股后，网上资金申购发行的 4,490 万股已于 2011 年 1 月 18 日在上海证券交易所上市交易，网下向询价对象配售的 1,000 万股于 2011 年 4 月 18 日在上海证券交易所上市流通。

公司于 2013 年 4 月实施了 2012 年度利润分配及资本公积金转增股本方案，以 2012 年末总股本 21,960 万股为基数，以资本公积金向全体股东每 10 股转增 10 股，合计转增股本 21,960 万股，本次转增股本后，公司的总股本为 43,920 万股。

公司于 2013 年 10 月 30 日召开的 2013 年第二次临时股东大会审议通过了《常熟风范电力设备股份有限公司 A 股限制性股票激励计划（草案修订稿）》，根据该限制性股票激励计划，公司的第二届董事会第十一次会议审议通过了《关于向激励对象授予首次限制性股票的议案》，决定限制性股票的授予日为 2013 年 11 月 6 日，同意向 159 名激励对象授予 1,416 万股限制性股票，授予价格为 4.50 元。上述限制性股票于 2013 年 11 月 28 日完成证券变更登记。首次限制性股票授予完成后公司总股本变更为 45,336 万股。

公司于 2014 年 11 月 7 日召开的第二届董事会第十七次会议审议通过了《关于回购并注销部分已授出的股权激励股票的议案》，董事会批准取消离职员工的股权激励资格，相关 15,000 股已授予未解锁的限制性股票被公司回购注销。上述未解锁的限制性股票于 2014 年 11 月 28 日予以注销。本次回购注销完成后公司总股本变更为 45334.5 万股。

公司于 2013 年 3 月 18 日完成 2013 年第一期短期融资券的发现，发行金额 2 亿元人民币，票面年利率 4.99%，期限 365 天。2014 年 3 月 20 日公司发行的 2013 年第一期短期融资券到期，并已于 2014 年 3 月 19 日兑付本期短期融资券本息人民币 20,998 万元。

### (二) 公司股份总数及股东结构变动及公司资产和负债结构的变动情况

公司实施 2012 年度利润分配及资本公积金转增方案后，公司股份总数变更为 43,920 万股，股东结构、公司资产和负债结构未发生变动。

公司实施股权激励计划后，公司股份总数变更为 45,336 万股。



公司股权激励计划第一期解锁前，回购注销股份 15,000 股，公司总股份数变更为 45,334.5 万股，公司控股股东范建刚先生在本次回购注销前持有公司股份 132,516,000 股，占公司总股本的 29.23%，为公司第一大股东；本次回购注销后，其所持公司股份仍为 132,516,000 股，占公司总股本的 29.23%，持股比例不变，仍为公司第一大股东，实际控制权未发生实质变化。

### (三) 现存的内部职工股情况

不适用

## 三、股东和实际控制人情况

### (一) 股东总数:

截止报告期末股东总数(户)	20,914
年度报告披露日前第五个交易日末的股东总数(户)	32,855
截止报告期末表决权恢复的优先股股东总数(户)	
年度报告披露日前第五个交易日末表决权恢复的优先股股东总数(户)	

### (二) 截止报告期末前十名股东、前十名流通股股东(或无限售条件股东)持股情况表

单位:股

前十名股东持股情况							
股东名称 (全称)	报告期内 增减	期末持股数量	比例 (%)	持有有 限售条 件股份 数量	质押或冻结 情况		股东 性质
					股份 状态	数 量	
范建刚		132,516,000	29.23	0	无		境内自然人
范立义		96,390,000	21.26	0	无		境内自然人
范岳英		27,540,000	6.07	0	无		境内自然人
缪炯		17,638,485	3.89	0	无		境内自然人
中国工商银行—嘉 实策略增长混合型 证券投资基金		7,212,339	1.59	0	无		境内非国有法人
中国工商银行—东 吴嘉禾优势精选混 合型开放式证券投 资基金		5,407,456	1.19	0	无		境内非国有法人
中国光大银行股份 有限公司—泰信先 行策略开放式证券 投资		3,949,666	0.87	0	无		境内非国有法人
谢佐鹏		2,165,500	0.48	0	无		境内自然人
全国社保基金—零 四组合		2,003,209	0.44	0	无		国有法人

王美英		2,000,000	0.44	0	无	境内自然人
前十名无限售条件股东持股情况						
股东名称	持有无限售条件流通股的数量	股份种类及数量				
		种类	数量			
范建刚	132,516,000	人民币普通股	132,516,000			
范立义	96,390,000	人民币普通股	96,390,000			
范岳英	27,540,000	人民币普通股	27,540,000			
缪炯	17,638,485	人民币普通股	17,638,485			
中国工商银行－嘉实策略增长混合型证券投资基金	7,212,339	人民币普通股	7,212,339			
中国工商银行－东吴嘉禾优势精选混合型开放式证券投资基金	5,407,456	人民币普通股	5,407,456			
中国光大银行股份有限公司－泰信先行策略开放式证券投资	3,949,666	人民币普通股	3,949,666			
谢佐鹏	2,105,500	人民币普通股	2,105,500			
全国社保基金－零四组合	2,003,209	人民币普通股	2,003,209			
王美英	2,000,000	人民币普通股	2,000,000			
上述股东关联关系或一致行动的说明	股东范建刚和股东范立义系父子关系，股东范建刚和股东范岳英系父女关系，三人合计持有公司 56.57% 的股份。未知其他股东是否存在关联关系，也未知是否属于一致行动人。					
表决权恢复的优先股股东及持股数量的说明						

## 前十名有限售条件股东持股数量及限售条件

单位：股

序号	有限售条件股东名称	持有的有限售条件股份数量	有限售条件股份可上市交易情况		限售条件
			可上市交易时间	新增可上市交易股份数量	
1	股权激励对象	4,243,500	2015年11月6日	0	首次股票授予日后24个月
2	股权激励对象	4,243,500	2016年11月6日	0	首次股票授予日后36个月
上述股东关联关系或一致行动的说明		上述股东均为公司限制性股票股权激励对象，不存在关联关系，不属于一致行动人。			

## 四、控股股东及实际控制人变更情况

## (一) 控股股东情况

## 1 自然人

姓名	范建刚
----	-----

国籍	中国
是否取得其他国家或地区居留权	否
最近 5 年内的职业及职务	2005 年至 2009 年 8 月任常熟市铁塔有限公司执行董事兼总经理； 2009 年 8 月至 2013 年 8 月任常熟风范电力设备股份有限公司董事长； 2013 年 8 月至今任常熟风范电力设备股份有限公司董事长兼总经理。
过去 10 年曾控股的境内外上市公司情况	无

## 2 公司不存在控股股东情况的特别说明

不适用

## 3 报告期内控股股东变更情况索引及日期

不适用

## (二) 实际控制人情况

### 1 自然人

姓名	范建刚
国籍	中国
是否取得其他国家或地区居留权	否
最近 5 年内的职业及职务	2005 年至 2009 年 8 月任常熟市铁塔有限公司执行董事兼总经理； 2009 年 8 月至 2013 年 8 月任常熟风范电力设备股份有限公司董事长； 2013 年 8 月至今任常熟风范电力设备股份有限公司董事长兼总经理。
过去 10 年曾控股的境内外上市公司情况	无

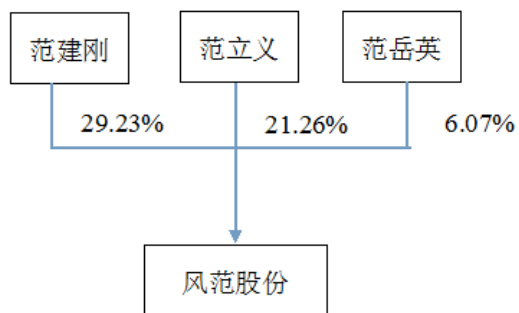
## 2 公司不存在实际控制人情况的特别说明

不适用

## 3 报告期内实际控制人变更情况索引及日期

不适用

4 公司与实际控制人之间的产权及控制关系的方框图



5 实际控制人通过信托或其他资产管理方式控制公司  
不适用

(三) 控股股东及实际控制人其他情况介绍

无

## 第七节 优先股相关情况

### 一、公司优先股相关情况说明

不适用

## 第八节 董事、监事、高级管理人员和员工情况

### 一、持股变动情况及报酬情况

#### (一) 现任及报告期内离任董事、监事和高级管理人员持股变动及报酬情况

单位：股

姓名	职务(注)	性别	年龄	任期起始日期	任期终止日期	年初持股数	年末持股数	年度内股份增减变动量	增减变动原因	报告期内从公司领取的应付报酬总额(万元)(税前)	报告期在其股东单位领薪情况
范建刚	董事长 总经理	男	61	2012年8月23日	2015年8月23日	132,516,000	132,516,000	0		60.8	
杨俊	董事 副总经理	男	38	2012年8月23日	2015年8月23日	800,000	800,000	0		42.8	
赵金元	董事 副总经理	男	53	2012年8月23日	2015年8月23日	1,881,000	1,821,000	-60,000	二级市场减持	40.8	
桑琴华	董事	女	52	2012年8月23日	2015年8月23日	806,000	736,000	-70,000	二级市场减持	19.1	
郑怀清	独立董事	男	66	2012年8月23日	2015年8月23日	0	0	0		6	
郑博明	独立董事	男	68	2012年8月23日	2015年8月23日	0	0	0		6	
顾中宪	独立董事	女	61	2012年8月23日	2015年8月23日	0	0	0		6	
范叙兴	监事会主席	男	61	2012年8月23日	2015年8月23日	540,000	450,000	-90,000	二级市场减持	18.5	
朱群芬	监事	女	46	2012年8月23日	2015年8月23日	270,000	270,000	0		15.6	
顾小蕾	职工监事	男	38	2012年8月23日	2015年8月23日	333,600	333,600	0		30	
杨理	财务总监	男	68	2012年8月23日	2015年8月23日	560,500	560,500	0		32.58	
陈良东	董事会秘书	男	39	2012年8月23日	2015年8月23日	500,000	500,000	0		40	
赵月华	总工程师	男	53	2012年8月23日	2015年8月23日	1,178,250	1,088,250	-90,000	二级市场减持	33.68	
谢佐鹏	副总经理	男	69	2012年8月23日	2015年8月23日	2,854,000	2,165,500	-688,500	二级市场减持	38	
合计	/	/	/	/	/	142,239,350	141,240,850	-998,500	/	389.86	/

姓名	最近5年的主要工作经历
范建刚	2005年8月至2009年8月，任常熟市铁塔有限公司执行董事兼总经理；2009年8月至2013年8月任常熟风范电力设备股份有限公司董事

	长，2013年8月至今任常熟风范电力设备股份有限公司董事长兼总经理。
杨俊	2005年8月至2009年8月任常熟市铁塔有限公司副总经理；2009年8月至今任常熟风范电力设备股份有限公司董事、副总经理。
赵金元	2005年8月至2009年8月任常熟市铁塔有限公司副总经理；2009年8月至今任常熟风范电力设备股份有限公司董事、副总经理。
桑琴华	2005年8月至2009年8月任常熟市铁塔有限公司三分厂厂长；2009年8月至2012年8月任常熟风范电力设备股份有限公司监事、三分厂厂长。2012年8月至今任常熟风范电力设备股份有限公司第二届董事会董事、三分厂厂长。
郑怀清	前任国网交流工程建设有限公司副总工程师及国家电网交流建设分公司副总工程师和顾问；2009年9月至今任常熟风范电力设备股份有限公司独立董事。
郑博明	前任苏州供电公司副总经理；2009年9月至今任常熟风范电力设备股份有限公司独立董事。
顾中宪	前任上海实业联合集团有限公司财务总监、上海实业医药投资股份有限公司监事、审计总监；2009年9月至今任常熟风范电力设备股份有限公司独立董事。
范叙兴	2009年8月至今任常熟风范电力设备股份有限公司监事会主席、工会主席、党委副书记、人力资源部部长。
朱群芬	2005年8月至2009年8月任常熟市铁塔有限公司外贸部副部长；2009年8月至今任常熟风范电力设备股份有限公司监事、国际业务部副部长。
顾小蕾	2005年8月至2009年8月任常熟市铁塔有限公司质管部副部长；2009年8月至今任常熟风范电力设备股份有限公司二分厂厂长；2012年8月任公司第二届监事会职工监事、公司二分厂厂长。
杨理	1996年至2008年在常熟市经济贸易委员会工作，历任企业管理科（财务、内审）科长、市属企业资产管理与劳动服务中心主任、市经贸委副主任科员；2008年10月至2009年8月任常熟市铁塔有限公司财务总监；2009年8月至今任常熟风范电力设备股份有限公司财务总监。
陈良东	2001年至2010年1月任职于上实投资（上海）有限公司，历任投资部项目经理、高级经理、业务董事和投资业务副总裁等职；2010年1月至今任常熟风范电力设备股份有限公司董事会秘书。
赵月华	2005年8月至2009年8月任常熟市铁塔有限公司总工程师；2009年8月至今任常熟风范电力设备股份有限公司总工程师。
谢佐鹏	1994年至2008年任温岭市电力绝缘器材有限公司董事长、温岭市政协委员；2009年8月至今任常熟风范电力设备股份有限公司副总经理。

## 其它情况说明

无

## (二) 董事、监事、高级管理人员报告期内被授予的股权激励情况

√适用□不适用

单位：股

姓名	职务	年初持有限制性股票数量	报告期新授限制性股票数量	限制性股票的授予价格（元）	已解锁股份	未解锁股份	期末持有限制性股票数量	报告期末市（元）
杨俊	董事、副总经理	800,000	0	4.5	320,000	480,000	800,000	13.70

赵金元	董事、副总经理	800,000	0	4.5	320,000	480,000	800,000	13.70
桑琴华	董事	300,000	0	4.5	120,000	180,000	300,000	13.70
杨理	高管、财务总监	400,000	0	4.5	160,000	240,000	400,000	13.70
陈良东	高管、董事会秘书	500,000	0	4.5	200,000	300,000	500,000	13.70
赵月华	高管、总工程师	300,000	0	4.5	120,000	180,000	300,000	13.70
谢佐鹏	高管、副总经理	100,000	0	4.5	40,000	60,000	100,000	13.70
合计	/	3,200,000	0	/	1,280,000	1,920,000	3,200,000	/

## 二、现任及报告期内离任董事、监事和高级管理人员的任职情况

### (一) 在股东单位任职情况

适用 不适用

### (二) 在其他单位任职情况

适用 不适用

任职人员姓名	其他单位名称	在其他单位担任的职务	任期起始日期	任期终止日期
范建刚	苏州兆达特纤科技有限公司	董事长	2014年1月24日	
	常熟市博帆投资有限公司	执行董事	2014年3月8日	
	梦兰星河能源股份有限公司	董事	2014年7月10日	
杨俊	江苏翔翼航空科技有限公司	董事	2013年6月25日	
	北京易麦克科技有限公司	董事	2014年5月14日	
	风范绿色建筑(常熟)有限公司	董事	2013年7月1日	
赵金元	风范绿色建筑(常熟)有限公司	董事	2013年7月1日	
桑琴华	风范绿色建筑(常熟)有限公司	董事长兼总经理	2013年7月1日	
郑怀清	大连电瓷集团股份有限公司	独立董事	2012年10月26日	2015年10月25日
顾中宪	上海海得控制系统股份有限公司	独立董事	2009年5月26日	2015年5月22日
	上海永利带业股份有限公司	独立董事	2009年1月18日	2015年1月10日
范叙兴	风范绿色建筑(常熟)有限公司	监事	2013年7月1日	
	常熟风范置业发展有限公司	监事	2012年10月31日	

杨 理	江苏翔翼科技有限公司	监事	2013 年 6 月 25 日	
陈良东	北京易麦克科技有限公司	监事	2014 年 5 月 14 日	
在其他单位任职情况的说明	无			

### 三、董事、监事、高级管理人员报酬情况

董事、监事、高级管理人员报酬的决策程序	根据《公司法》、《上市公司治理准则》和《公司章程》等规定，由公司董事会薪酬考评委员会考核评定董事、监事、高管的报酬，董事会批准，并经由股东大会审议通过。
董事、监事、高级管理人员报酬确定依据	董事、监事、高级管理人员实行岗位工资制加年终绩效考核，其报酬根据公司工资管理制度以及公司经营业绩等确定。
董事、监事和高级管理人员报酬的应付报酬情况	正常支付
报告期末全体董事、监事和高级管理人员实际获得的报酬合计	实际获得报酬共计人民币 389.86 万元

### 四、公司董事、监事、高级管理人员变动情况

不适用

### 五、公司核心技术团队或关键技术人员情况

报告期内，公司核心技术团队或关键技术人员（非董事、监事、高级管理人员）等对公司核心竞争力有重大影响的人员未发生变动。



## 六、母公司和主要子公司的员工情况

### (一) 员工情况

截至 2014 年 12 月 31 日，与公司及下属控股子公司存在劳动关系的在职员工情况如下表所示：

母公司在职员工的数量	529
主要子公司在职员工的数量	39
在职员工的数量合计	568
母公司及主要子公司需承担费用的离退休职工人数	0
专业构成	
专业构成类别	专业构成人数
生产人员	372
销售人员	30
技术人员	72
财务人员	9
行政人员	85
合计	568
教育程度	
教育程度类别	数量（人）
本科及以上学历	42
大专	161
中专	52
高中及以下	313
合计	568

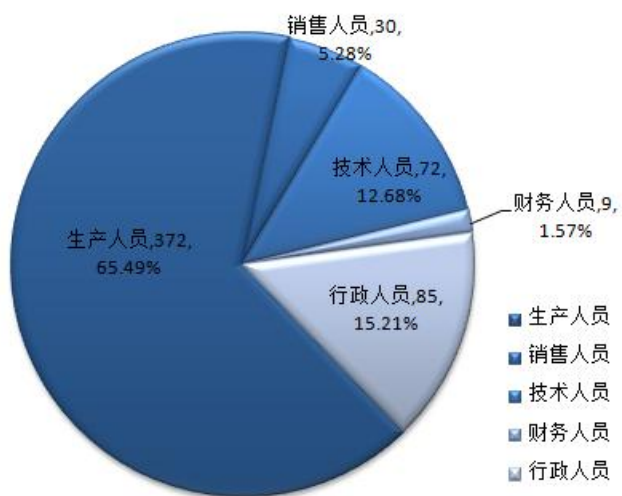
### (二) 薪酬政策

公司实行以岗位评估为基础、以市场工资水平为导向的计件工资和岗位工资制度，为员工提供富有竞争力的薪酬标准。该政策的制定既要考虑公司的人力资源成本，又要能最大限度的吸引人才、留住人才、激励人才，使公司具有核心竞争力

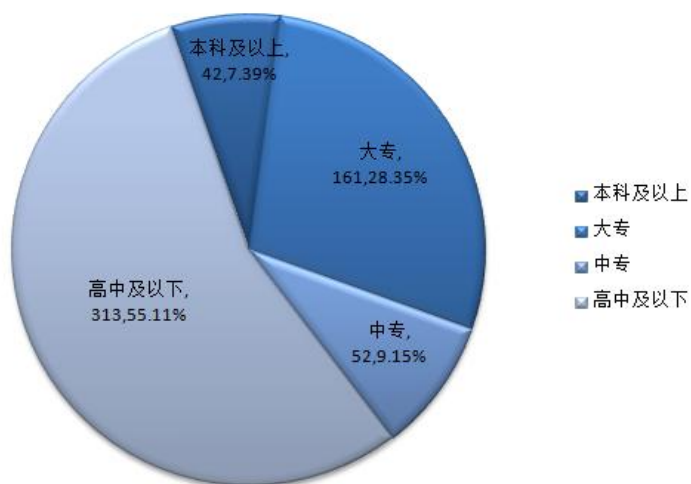
### (三) 培训计划

公司根据 2014 年度培训计划有序地开展了全年的培训工作，以内部培训为主、外部培训相辅为基本原则，主要开展了企业规章制度、安全生产、6S 管理、岗位业务知识、操作技能、职业卫生、科室管理人员管理水平提升等一系列的培训，特别加强了电焊等技术性较强岗位的技能提升培训，培训完成率为 100%，培训合格率为 96.5%，对每项培训都进行了有效性评价，并对全年培训工作进行了全面总结，总体达到了预期效果。

(四) 专业构成统计图



(五) 教育程度统计图



(六) 劳务外包情况

不适用

七、其他

无

## 第九节 公司治理

### 一、公司治理及内幕知情人登记管理等相关情况说明

报告期内，公司严格按照《公司法》、《证券法》、《上市公司治理准则》和中国证监会、上海证券交易所有关法律法规的要求，不断完善公司法人治理结构，规范公司经营运作。公司现存的股东大会、董事会、监事会和高级管理层组成的治理架构，形成了权力机构、决策机构、监督机构和管理层之间权责分明、运作规范的相互协调和制衡机制。公司的法人治理结构符合现代企业制度和《上市公司治理准则》的要求。

#### 1、股东与股东大会

公司制定的《股东大会议事规则》得到了切实执行，所有股东均能充分行使自己的权利。公司严格按照《公司法》、《公司章程》和《股东大会议事规则》的要求召集、召开股东大会，确保了中小股东的话语权。

#### 2、控股股东与上市公司

控股股东行为规范，公司所有重大决策都经过董事会、股东大会审议通过后实施；公司与控股股东在人员、业务、资产、财务、机构方面做到“五分开”，不存在占用上市公司资产的情况。

#### 3、董事与董事会

公司董事会建立了《董事会议事规则》、《独立董事制度》和《董事会秘书工作细则》并得以严格执行。公司按《公司法》和《公司章程》有关董事选聘程序选举产生董事；公司董事会的人数和人员构成符合法律法规和《公司章程》的规定，公司独立董事的人数占到董事会总人数的三分之一；董事会严格按照国家法律法规和公司章程的要求运作，确保决策的合法、科学和高效。

#### 4、监事与监事会

公司监事会职责清晰、运作规范，《监事会议事规则》得以有效贯彻。监事会的人员构成符合法律法规的要求，三名监事中有一名是职工监事。公司监事会认真履行职责，对公司财务以及董事、总经理和其他高管人员履行职责的合法合规性进行监督，切实维护了全体股东的合法权益。

#### 5、信息披露透明度

公司已指定《中国证券报》、《上海证券报》、《证券时报》和上海证券交易所网站（[www.sse.com.cn](http://www.sse.com.cn)）为公司信息披露的指定报纸和网站，确保公司所有股东能够以平等的机会获得信息，切实维护投资者的合法权益。

#### 6、相关利益者

公司充分尊重和维护相关利益者的合法权益，努力实现股东、员工、社会等各方利益的协调平衡，共同推动公司持续、健康的发展。

**公司治理与《公司法》和中国证监会相关规定的要求是否存在差异；如有差异，应当说明原因不存在**

## 二、股东大会情况简介

会议届次	召开日期	会议议案名称	决议情况	决议刊登的指定网站的查询索引	决议刊登的披露日期
2013 年年度股东大会	2014 年 4 月 16 日	1、公司 2013 年度董事会工作报告； 2、公司 2013 年度监事会工作报告； 3、公司 2013 年度报告和摘要； 4、公司 2013 年度财务决算报告； 5、公司 2013 年度独立董事述职报告； 6、公司 2013 年利润分配预案； 7、关于续聘立信会计师事务所（特殊普通合伙）为公司 2014 年度审计机构的议案； 8、关于公司董事、监事和高级管理人员 2013 年度薪酬的议案； 9、关于终止募投项目“复合材料绝缘杆塔研发中心项目”并将节余资金变更为永久性补充流动资金的议案； 10、关于向银行申请综合授信额度的议案； 11、关于修改公司章程的议案。	全部通过	www. sse. com. cn	2014 年 4 月 17 日
2014 年第一次临时股东大会	2014 年 6 月 25 日	1、关于使用超募资金及自有资金投资梦兰星河能源股份有限公司的议案； 2、关于为全资子公司提供担保的议案。	全部通过	www. sse. com. cn	2014 年 6 月 26 日
2014 年第二次临时股东大会	2014 年 12 月 15 日	1、关于公司符合非公开发行股票条件的议案； 2、关于公司非公开发行股票方案的议案； 3、关于《常熟风范电力设备股份有限公司非公开发行 A 股股票预案》的议案； 4、关于常熟风范电力设备股份有限公司向梦兰星河能源股份有限公司增资暨关联交易的议案； 5、关于《常熟风范电力设备股份有限公司向梦兰星河能源股份有限公司增资之附条件生效增资协议》的议案； 6、关于《常熟风范电力设备股份有限公司 2014 年度非公开发行股票募集资金使用可行性分析报告》的议案； 7、关于前次募集资金使用情况专项报告的议案； 8、关于提请股东大会授权董事会办理本次非公开发行股票相关事宜的议案； 9、关于公司本次非公开发行股票涉及关联交易事项的议案； 10、关于常熟风范电力设备股份有限公司与范建刚签订附条件生效的股份认购协议的议案； 11、关于制定《常熟风范电力设备股份有限公司未来三年（2014-2016 年）股东回报规划》的议案。	全部通过	www. sse. com. cn	2014 年 12 月 16 日

股东大会情况说明

无

### 三、董事履行职责情况

#### (一) 董事参加董事会和股东大会的情况

董事姓名	是否独立董事	参加董事会情况						参加股东大会情况
		本年应参加董事会次数	亲自出席次数	以通讯方式参加次数	委托出席次数	缺席次数	是否连续两次未亲自参加会议	出席股东大会的次数
范建刚	否	7	7	0	0	0	否	3
杨俊	否	7	7	0	0	0	否	2
赵金元	否	7	7	0	0	0	否	3
桑琴华	否	7	7	0	0	0	否	3
郑怀清	是	7	5	0	2	0	是	0
郑博明	是	7	7	0	0	0	否	3
顾中宪	是	7	7	0	0	0	否	0

#### 连续两次未亲自出席董事会会议的说明

独立董事郑怀清因工作原因缺席公司第二届董事会第十四次、第十五次会议，会前委托独立董事郑博明出席会议并行使表决权。

年内召开董事会会议次数	7
其中：现场会议次数	7
通讯方式召开会议次数	0
现场结合通讯方式召开会议次数	0

#### (二) 独立董事对公司有关事项提出异议的情况

报告期内，公司独立董事未对公司本年度的董事会议案及其他非董事会议案事项提出异议。

#### (三) 其他

无

#### 四、董事会下设专门委员会在报告期内履行职责时所提出的重要意见和建议

无

#### 五、监事会发现公司存在风险的说明

监事会对报告期内的监督事项无异议。

#### 六、公司就其与控股股东在业务、人员、资产、机构、财务等方面存在的不能保证独立性、不能保持自主经营能力的情况说明

不适用

#### 因股份化改造、行业特点、国家政策、收购兼并等原因存在同业竞争的，公司相应的解决措施、工作进度及后续工作计划

不适用

#### 七、报告期内对高级管理人员的考评机制，以及激励机制的建立、实施情况

2014年11月7日，公司第二届董事会第十七次会议审议通过了《关于公司股权激励方案符合第一期解锁条件的议案》，股权激励对象中的公司高级管理人员年度考评均达到良好及以上考核等级。2014年12月12日，股权激励股票第一期解锁股份上市流通。

八、其他

无

## 第十节 内部控制

### 一、内部控制责任声明及内部控制制度建设情况

按照企业内部控制规范体系的规定，建立健全并有效实施内部控制是公司董事会的责任；监事会对董事会建立与实施内部控制进行监督；经理层负责组织领导公司内部控制的日常运行。公司内部控制要达到合理保证经营管理合法合规，资产安全并有效利用，财务报告真实完整、信息披露全面正确，提高经营效率和效果，促进公司稳定、持续、健康发展，努力实现战略目标。

公司根据国家相关法律法规和规范性文件，制定了《内部控制制度》和《内部审计制度》，对公司内部监督的范围、内容、程序等做出了明确规定。同时，董事会下设审计委员会，负责监督公司内部控制的有效实施和自我评价情况，协助内部审计等相关事宜及外部审计工作的衔接、监督和核查工作。公司设审计部，在董事会审计委员会的领导下，负责对内部控制的有效性和充分性进行检查审核、分析评价、督促整改，以确保内控制度的有效贯彻实施。公司按照《企业内部控制基本规范》要求，以配套指引为参考，在公司原有制度的基础上，以规范完善合理可行为前提，遵循全面性、重要性、制衡性、适应性原则，修订和完善有关管理制度。

公司根据上级监管部门关于做好上市公司实施内部控制规范工作的通知精神，制定了公司内部控制规范实施工作方案，建立了组织机构，明确了内控领导小组和实施小组的职责，以及具体实施的工作部门。有组织、有计划、有步骤地开展内控工作。根据控制重点和风险管理要求，结合经营规模、行业特点、内控基础等，拟定了检查考核的内容和方法，梳理业务流程的控制点，定期组织考评，以促进内控得到有效推进和落实。

报告期内，以风险评估、监督检查作为切入点，将风险防范意识和内控管理理念植入和贯穿到各层级、各环节的工作中，充分发挥职能部门主观防控意识，通过持续的自我评估，不断改进以自控、监督、考评、奖惩、整改为手段，达到健全制度体系和闭环管理机制，实现公司内部控制目标。

内部控制评价情况详见《常熟风范电力设备股份有限公司 2014 年度内部控制自我评价报告》。

是否披露内部控制自我评价报告：是

### 二、内部控制审计报告的相关情况说明

内部控制审计报告详见立信会计师事务所（特殊普通合伙）出具的《内部控制审计报告》（信会师报字[2015]第 111647 号）。

是否披露内部控制审计报告：是

### 三、年度报告重大差错责任追究制度及相关执行情况说明

公司第一届董事会第十一次会议审议通过了《年报信息披露重大差错责任追究制度》，对年报信息责任追究做了具体规定，明确了对年报信息披露责任人的问责措施。报告期内，公司编制及发布的定期报告未发生重大差错，无违反上述制度的情形。



## 第十一节 财务报告

### 一、审计报告

常熟风范电力设备股份有限公司全体股东：

我们审计了后附的常熟风范电力设备股份有限公司（以下简称贵公司）财务报表，包括 2014 年 12 月 31 日的合并及公司资产负债表、2014 年度的合并及公司利润表、合并及公司现金流量表、合并及公司所有者权益变动表以及财务报表附注。

#### 一、管理层对财务报表的责任

编制和公允列报财务报表是贵公司管理层的责任。这种责任包括：（1）按照企业会计准则的规定编制财务报表，并使其实现公允反映；（2）设计、执行和维护必要的内部控制，以使财务报表不存在由于舞弊或错误导致的重大错报。

#### 二、注册会计师的责任

我们的责任是在执行审计工作的基础上对财务报表发表审计意见。我们按照中国注册会计师审计准则的规定执行了审计工作。中国注册会计师审计准则要求我们遵守中国注册会计师职业道德守则，计划和执行审计工作以对财务报表是否不存在重大错报获取合理保证。

审计工作涉及实施审计程序，以获取有关财务报表金额和披露的审计证据。选择的审计程序取决于注册会计师的判断，包括对由于舞弊或错误导致的财务报表重大错报风险的评估。在进行风险评估时，注册会计师考虑与财务报表编制和公允列报相关的内部控制，以设计恰当的审计程序。审计工作还包括评价管理层选用会计政策的恰当性和作出会计估计的合理性，以及评价财务报表的总体列报。

我们相信，我们获取的审计证据是充分、适当的，为发表审计意见提供了基础。

#### 三、审计意见

我们认为，贵公司财务报表在所有重大方面按照企业会计准则的规定编制，公允反映了贵公司 2014 年 12 月 31 日的合并及公司财务状况以及 2014 年度的合并及公司经营成果和现金流量。

立信会计师事务所  
(特殊普通合伙)

中国注册会计师：朱颖

中国注册会计师：吴文俊

中国·上海

二〇一五年三月二十八日

## 二、财务报表

## 合并资产负债表

2014 年 12 月 31 日

编制单位：常熟风范电力设备股份有限公司

单位：元 币种：人民币

项目	附注	期末余额	期初余额
<b>流动资产：</b>			
货币资金		635,244,374.85	623,103,774.23
结算备付金			
拆出资金			
以公允价值计量且其变动计入当期损益的金融资产			
衍生金融资产			
应收票据		32,268,174.71	48,841,379.85
应收账款		761,340,924.31	430,950,315.81
预付款项		282,430,898.16	386,535,839.27
应收保费			
应收分保账款			
应收分保合同准备金			
应收利息			
应收股利			
其他应收款		8,520,796.59	44,008,825.28
买入返售金融资产			
存货		965,594,072.52	688,805,559.46
划分为持有待售的资产			
一年内到期的非流动资产			
其他流动资产			579,000,000.00
流动资产合计		2,685,399,241.14	2,801,245,693.90
<b>非流动资产：</b>			
发放贷款及垫款			
可供出售金融资产		108,290,000.00	83,590,000.00
持有至到期投资			
长期应收款			
长期股权投资		759,819,224.70	8,792,333.45
投资性房地产			
固定资产		349,460,495.64	278,459,089.17
在建工程		73,539,137.55	68,735,432.94
工程物资			
固定资产清理			
生产性生物资产			
油气资产			
无形资产		123,051,920.31	125,953,997.20
开发支出			
商誉			
长期待摊费用		2,184,988.52	
递延所得税资产		19,126,423.40	14,590,631.34
其他非流动资产			
非流动资产合计		1,435,472,190.12	580,121,484.10

资产总计		4,120,871,431.26	3,381,367,178.00
<b>流动负债：</b>			
短期借款		470,000,000.00	70,000,000.00
向中央银行借款			
吸收存款及同业存放			
拆入资金			
以公允价值计量且其变动计入当期损益的金融负债			
衍生金融负债			
应付票据		190,762,332.33	127,477,643.53
应付账款		352,199,923.83	127,626,720.79
预收款项		252,386,803.38	70,380,569.53
卖出回购金融资产款			
应付手续费及佣金			
应付职工薪酬		8,187,874.96	8,229,506.33
应交税费		14,159,373.60	6,433,287.88
应付利息		4,974,552.51	7,829,945.20
应付股利			
其他应付款			
应付分保账款			
保险合同准备金			
代理买卖证券款			
代理承销证券款			
划分为持有待售的负债			
一年内到期的非流动负债			
其他流动负债			200,000,000.00
流动负债合计		1,298,865,395.98	623,708,739.20
<b>非流动负债：</b>			
长期借款			
应付债券			
其中：优先股			
永续债			
长期应付款			
长期应付职工薪酬			
专项应付款			
预计负债			
递延收益			
递延所得税负债		945,339.19	1,012,805.02
其他非流动负债			
非流动负债合计		945,339.19	1,012,805.02
负债合计		1,299,810,735.17	624,721,544.22
<b>所有者权益</b>			
股本		453,345,000.00	453,360,000.00
其他权益工具			
其中：优先股			
永续债			
资本公积		1,879,634,071.42	1,842,055,791.10
减：库存股			

其他综合收益		-25,800,983.87	
专项储备			
盈余公积		88,581,002.98	68,949,063.13
一般风险准备			
未分配利润		425,301,605.56	392,280,779.55
归属于母公司所有者权益合计		2,821,060,696.09	2,756,645,633.78
少数股东权益			
所有者权益合计		2,821,060,696.09	2,756,645,633.78
负债和所有者权益总计		4,120,871,431.26	3,381,367,178.00

法定代表人：范建刚

主管会计工作负责人：杨理 会计机构负责人：赵玉萍

### 母公司资产负债表

2014 年 12 月 31 日

编制单位：常熟风范电力设备股份有限公司

单位：元 币种：人民币

项目	附注	期末余额	期初余额
<b>流动资产：</b>			
货币资金		566,098,324.51	584,286,935.08
以公允价值计量且其变动计入当期损益的金融资产			
衍生金融资产			
应收票据		32,268,174.71	48,841,379.85
应收账款		761,073,580.84	430,950,315.81
预付款项		184,243,635.81	228,784,385.87
应收利息			
应收股利			
其他应收款		233,709,023.23	212,425,678.00
存货		737,028,002.16	564,050,750.43
划分为持有待售的资产			
一年内到期的非流动资产			
其他流动资产			579,000,000.00
流动资产合计		2,514,420,741.26	2,648,339,445.04
<b>非流动资产：</b>			
可供出售金融资产		108,290,000.00	83,590,000.00
持有至到期投资			
长期应收款			
长期股权投资		1,009,819,224.70	258,792,333.45
投资性房地产			
固定资产		287,445,389.74	278,453,550.71
在建工程		418,432.94	11,755,243.23
工程物资			
固定资产清理			
生产性生物资产			
油气资产			
无形资产		77,935,274.77	79,911,882.01
开发支出			
商誉			
长期待摊费用		2,184,988.52	

递延所得税资产		19,102,411.39	14,511,207.08
其他非流动资产			
非流动资产合计		1,505,195,722.06	727,014,216.48
资产总计		4,019,616,463.32	3,375,353,661.52
<b>流动负债：</b>			
短期借款		420,000,000.00	70,000,000.00
以公允价值计量且其变动计入当期损益的金融负债			
衍生金融负债			
应付票据		177,042,332.33	123,611,393.53
应付账款		332,949,340.13	127,626,720.79
预收款项		222,997,514.88	70,380,569.53
应付职工薪酬		7,798,849.85	8,225,521.33
应交税费		29,694,551.27	6,609,217.77
应付利息		4,891,219.18	7,829,945.20
应付股利			
其他应付款		5,964,399.14	5,731,065.94
划分为持有待售的负债			
一年内到期的非流动负债			
其他流动负债			200,000,000.00
流动负债合计		1,201,338,206.78	620,014,434.09
<b>非流动负债：</b>			
长期借款			
应付债券			
其中：优先股			
永续债			
长期应付款			
长期应付职工薪酬			
专项应付款			
预计负债			
递延收益			
递延所得税负债		945,339.19	1,012,805.02
其他非流动负债			
非流动负债合计		945,339.19	1,012,805.02
负债合计		1,202,283,545.97	621,027,239.11
<b>所有者权益：</b>			
股本		453,345,000.00	453,360,000.00
其他权益工具			
其中：优先股			
永续债			
资本公积		1,879,634,071.42	1,842,055,791.10
减：库存股			
其他综合收益		-25,800,983.87	
专项储备			
盈余公积		88,581,002.98	68,949,063.13
未分配利润		421,573,826.82	389,961,568.18
所有者权益合计		2,817,332,917.35	2,754,326,422.41
负债和所有者权益总计		4,019,616,463.32	3,375,353,661.52

法定代表人：范建刚

主管会计工作负责人：杨理 会计机构负责人：赵玉萍

**合并利润表**  
2014 年 1—12 月

单位：元 币种：人民币

项目	附注	本期发生额	上期发生额
一、营业总收入		2,353,518,539.74	1,830,281,155.78
其中：营业收入		2,353,518,539.74	1,830,281,155.78
利息收入			
已赚保费			
手续费及佣金收入			
二、营业总成本		2,135,748,229.14	1,632,754,830.57
其中：营业成本		1,863,073,939.53	1,498,013,065.78
利息支出			
手续费及佣金支出			
退保金			
赔付支出净额			
提取保险合同准备金净额			
保单红利支出			
分保费用			
营业税金及附加		7,127,266.63	5,239,467.06
销售费用		104,725,885.23	83,375,706.96
管理费用		115,402,691.70	80,767,675.23
财务费用		12,781,638.30	-26,230,842.35
资产减值损失		32,636,807.75	-8,410,242.11
加：公允价值变动收益（损失以“-”号填列）			
投资收益（损失以“-”号填列）		3,354,425.80	5,413,773.28
其中：对联营企业和合营企业的投资收益		490,275.12	-217,626.72
汇兑收益（损失以“-”号填列）			
三、营业利润（亏损以“-”号填列）		221,124,736.40	202,940,098.49
加：营业外收入		13,703,634.69	51,292,554.75
其中：非流动资产处置利得		33,679.06	49,870,863.18
减：营业外支出		18,868.74	1,080,284.96
其中：非流动资产处置损失		7,450.00	
四、利润总额（亏损总额以“-”号填列）		234,809,502.35	253,152,368.28
减：所得税费用		37,081,536.49	38,078,147.31
五、净利润（净亏损以“-”号填列）		197,727,965.86	215,074,220.97
归属于母公司所有者的净利润		197,727,965.86	215,074,220.97
少数股东损益			
六、其他综合收益的税后净额		-25,800,983.87	
归属母公司所有者的其他综合收益的税后净额		-25,800,983.87	
（一）以后不能重分类进损益的其他综合收益			
1. 重新计量设定受益计划净负债或净资产的变动			
2. 权益法下在被投资单位不能重分类进损益			

的其他综合收益中享有的份额			
(二) 以后将重分类进损益的其他综合收益		-25,800,983.87	
1. 权益法下在被投资单位以后将重分类进损益的其他综合收益中享有的份额		-25,800,983.87	
2. 可供出售金融资产公允价值变动损益			
3. 持有至到期投资重分类为可供出售金融资产损益			
4. 现金流量套期损益的有效部分			
5. 外币财务报表折算差额			
6. 其他			
归属于少数股东的其他综合收益的税后净额			
七、综合收益总额		171,926,981.99	215,074,220.97
归属于母公司所有者的综合收益总额		171,926,981.99	215,074,220.97
归属于少数股东的综合收益总额			
八、每股收益：			
(一) 基本每股收益(元/股)		0.44	0.49
(二) 稀释每股收益(元/股)		0.44	0.49

法定代表人：范建刚

主管会计工作负责人：杨理 会计机构负责人：赵玉萍

**母公司利润表**  
2014 年 1—12 月

单位：元 币种：人民币

项目	附注	本期发生额	上期发生额
一、营业收入		2,081,711,974.94	1,657,426,736.25
减：营业成本		1,598,655,611.18	1,329,055,801.36
营业税金及附加		7,127,266.63	5,239,467.06
销售费用		104,411,711.98	83,359,326.96
管理费用		110,114,739.30	79,741,094.25
财务费用		6,471,615.89	-25,221,591.23
资产减值损失		32,333,893.97	-8,874,986.70
加：公允价值变动收益（损失以“-”号填列）			
投资收益（损失以“-”号填列）		3,354,425.80	5,413,773.28
其中：对联营企业和合营企业的投资收益		490,275.12	-217,626.72
二、营业利润（亏损以“-”号填列）		225,951,561.79	199,541,397.83
加：营业外收入		5,238,636.69	51,292,554.75
其中：非流动资产处置利得		33,679.06	49,870,863.18
减：营业外支出		18,868.74	1,080,284.96
其中：非流动资产处置损失		7,450.00	
三、利润总额（亏损总额以“-”号填列）		231,171,329.74	249,753,667.62
减：所得税费用		34,851,931.25	37,127,853.97
四、净利润（净亏损以“-”号填列）		196,319,398.49	212,625,813.65
五、其他综合收益的税后净额		-25,800,983.87	
(一) 以后不能重分类进损益的其他综合收益			
1. 重新计量设定受益计划净负债或净资产的变动			
2. 权益法下在被投资单位不能重分类进损益的其他综合收益中享有的份额			
(二) 以后将重分类进损益的其他综合收益		-25,800,983.87	

1. 权益法下在被投资单位以后将重分类进损益的其他综合收益中享有的份额		-25,800,983.87	
2. 可供出售金融资产公允价值变动损益			
3. 持有至到期投资重分类为可供出售金融资产损益			
4. 现金流量套期损益的有效部分			
5. 外币财务报表折算差额			
6. 其他			
六、综合收益总额		170,518,414.62	212,625,813.65
七、每股收益：			
（一）基本每股收益(元/股)			
（二）稀释每股收益(元/股)			

法定代表人：范建刚

主管会计工作负责人：杨理 会计机构负责人：赵玉萍

## 合并现金流量表

2014年1—12月

单位：元 币种：人民币

项目	附注	本期发生额	上期发生额
<b>一、经营活动产生的现金流量：</b>			
销售商品、提供劳务收到的现金		2,463,606,295.50	2,051,809,024.35
客户存款和同业存放款项净增加额			
向中央银行借款净增加额			
向其他金融机构拆入资金净增加额			
收到原保险合同保费取得的现金			
收到再保险业务现金净额			
保户储金及投资款净增加额			
处置以公允价值计量且其变动计入当期损益的金融资产净增加额			
收取利息、手续费及佣金的现金			
拆入资金净增加额			
回购业务资金净增加额			
收到的税费返还			
收到其他与经营活动有关的现金		77,630,103.47	46,157,433.09
经营活动现金流入小计		2,541,236,398.97	2,097,966,457.44
购买商品、接受劳务支付的现金		2,002,439,377.10	2,018,638,681.30
客户贷款及垫款净增加额			
存放中央银行和同业款项净增加额			
支付原保险合同赔付款项的现金			
支付利息、手续费及佣金的现金			
支付保单红利的现金			
支付给职工以及为职工支付的现金		99,700,008.01	92,879,239.81
支付的各项税费		76,945,426.06	103,943,365.98
支付其他与经营活动有关的现金		141,567,519.64	135,538,111.57
经营活动现金流出小计		2,320,652,330.81	2,350,999,398.66
经营活动产生的现金流量净额		220,584,068.16	-253,032,941.22
<b>二、投资活动产生的现金流量：</b>			
收回投资收到的现金		579,301,450.68	
取得投资收益收到的现金		2,862,700.00	5,631,400.00
处置固定资产、无形资产和其他长期资		50,000.00	398,437.49



产收回的现金净额			
处置子公司及其他营业单位收到的现金净额			
收到其他与投资活动有关的现金			
投资活动现金流入小计		582,214,150.68	6,029,837.49
购建固定资产、无形资产和其他长期资产支付的现金		28,086,648.19	211,414,832.25
投资支付的现金		801,337,600.00	588,009,960.17
质押贷款净增加额			
取得子公司及其他营业单位支付的现金净额			
支付其他与投资活动有关的现金			
投资活动现金流出小计		829,424,248.19	799,424,792.42
投资活动产生的现金流量净额		-247,210,097.51	-793,394,954.93
<b>三、筹资活动产生的现金流量：</b>			
吸收投资收到的现金			63,720,000.00
其中：子公司吸收少数股东投资收到的现金			
取得借款收到的现金		788,648,307.80	270,000,000.00
发行债券收到的现金			
收到其他与筹资活动有关的现金			
筹资活动现金流入小计		788,648,307.80	333,720,000.00
偿还债务支付的现金		588,648,307.80	
分配股利、利润或偿付利息支付的现金		173,020,425.16	111,500,760.00
其中：子公司支付给少数股东的股利、利润			
支付其他与筹资活动有关的现金		62,700.00	
筹资活动现金流出小计		761,731,432.96	111,500,760.00
筹资活动产生的现金流量净额		26,916,874.84	222,219,240.00
<b>四、汇率变动对现金及现金等价物的影响</b>			
<b>五、现金及现金等价物净增加额</b>		290,845.49	-824,208,656.15
加：期初现金及现金等价物余额		510,469,769.38	1,334,678,425.53
<b>六、期末现金及现金等价物余额</b>		510,760,614.87	510,469,769.38

法定代表人：范建刚

主管会计工作负责人：杨理 会计机构负责人：赵玉萍

## 母公司现金流量表

2014 年 1—12 月

单位：元 币种：人民币

项目	附注	本期发生额	上期发生额
<b>一、经营活动产生的现金流量：</b>			
销售商品、提供劳务收到的现金		2,116,530,175.82	1,849,569,352.01
收到的税费返还			
收到其他与经营活动有关的现金		67,512,830.07	45,145,273.91
经营活动现金流入小计		2,184,043,005.89	1,894,714,625.92
购买商品、接受劳务支付的现金		1,577,846,462.43	1,658,815,753.77
支付给职工以及为职工支付的现金		97,910,117.66	92,797,649.81
支付的各项税费		69,869,515.87	103,646,440.66

支付其他与经营活动有关的现金		191,034,295.53	255,939,228.27
经营活动现金流出小计		1,936,660,391.49	2,111,199,072.51
经营活动产生的现金流量净额		247,382,614.40	-216,484,446.59
<b>二、投资活动产生的现金流量：</b>			
收回投资收到的现金		579,301,450.68	
取得投资收益收到的现金		2,862,700.00	5,631,400.00
处置固定资产、无形资产和其他长期资产收回的现金净额		50,000.00	398,437.49
处置子公司及其他营业单位收到的现金净额			
收到其他与投资活动有关的现金			
投资活动现金流入小计		582,214,150.68	6,029,837.49
购建固定资产、无形资产和其他长期资产支付的现金		27,368,988.94	81,882,565.48
投资支付的现金		801,337,600.00	788,009,960.17
取得子公司及其他营业单位支付的现金净额			
支付其他与投资活动有关的现金			
投资活动现金流出小计		828,706,588.94	869,892,525.65
投资活动产生的现金流量净额		-246,492,438.26	-863,862,688.16
<b>三、筹资活动产生的现金流量：</b>			
吸收投资收到的现金			63,720,000.00
取得借款收到的现金		738,648,307.80	270,000,000.00
收到其他与筹资活动有关的现金			
筹资活动现金流入小计		738,648,307.80	333,720,000.00
偿还债务支付的现金		588,648,307.80	
分配股利、利润或偿付利息支付的现金		171,012,091.84	111,500,760.00
支付其他与筹资活动有关的现金		62,700.00	
筹资活动现金流出小计		759,723,099.64	111,500,760.00
筹资活动产生的现金流量净额		-21,074,791.84	222,219,240.00
<b>四、汇率变动对现金及现金等价物的影响</b>			
<b>五、现金及现金等价物净增加额</b>		-20,184,615.70	-858,127,894.75
加：期初现金及现金等价物余额		475,519,180.23	1,333,647,074.98
<b>六、期末现金及现金等价物余额</b>		455,334,564.53	475,519,180.23

法定代表人：范建刚

主管会计工作负责人：杨理 会计机构负责人：赵玉萍

**合并所有者权益变动表**  
2014 年 1—12 月

单位:元 币种:人民币

项目	本期												
	归属于母公司所有者权益										少数 股东 权益	所有者权益合计	
	股本	其他权益工 具			资本公积	减 : 库 存 股	其他综合收益	专项 储 备	盈余公积	一般 风 险 准 备			未分配利润
	优 先 股	永 续 债	其 他										
一、上年期末余额	453,360,000.00				1,842,055,791.10				68,949,063.13		392,280,779.55		2,756,645,633.78
加: 会计政策变更													
前期差错更正													
同一控制下企业合并 其他													
二、本年期初余额	453,360,000.00				1,842,055,791.10				68,949,063.13		392,280,779.55		2,756,645,633.78
三、本期增减变动金额(减少 以“-”号填列)	-15,000.00				37,578,280.32		-25,800,983.87		19,631,939.85		33,020,826.01		64,415,062.31
(一) 综合收益总额							-25,800,983.87				197,727,965.86		171,926,981.99
(二)所有者投入和减少资本	-15,000.00				37,578,280.32								37,563,280.32
1. 股东投入的普通股	-15,000.00				-47,700.00								-62,700.00
2. 其他权益工具持有者投入 资本													
3. 股份支付计入所有者权益 的金额					37,625,980.32								37,625,980.32
4. 其他													
(三) 利润分配									19,631,939.85		-164,707,139.85		-145,075,200.00
1. 提取盈余公积									19,631,939.85		-19,631,939.85		
2. 提取一般风险准备													
3. 对所有者(或股东)的分 配											-145,075,200.00		-145,075,200.00

4. 其他												
(四) 所有者权益内部结转												
1. 资本公积转增资本(或股本)												
2. 盈余公积转增资本(或股本)												
3. 盈余公积弥补亏损												
4. 其他												
(五) 专项储备												
1. 本期提取												
2. 本期使用												
(六) 其他												
四、本期期末余额	453,345,000.00				1,879,634,071.42		-25,800,983.87		88,581,002.98		425,301,605.56	2,821,060,696.09

项目	上期											少数股东权益	所有者权益合计
	归属于母公司所有者权益												
	股本	其他权益工具			资本公积	减：库存股	其他综合收益	专项储备	盈余公积	一般风险准备	未分配利润		
	优先股	永续债	其他										
一、上年期末余额	219,600,000.00				2,005,083,405.10				47,686,481.76		308,269,139.95		2,580,639,026.81
加：会计政策变更													
前期差错更正													
同一控制下企业合并													
其他													
二、本年期初余额	219,600,000.00				2,005,083,405.10				47,686,481.76		308,269,139.95		2,580,639,026.81
三、本期增减变动金额(减少以“－”号填列)	233,760,000.00				-163,027,614.00				21,262,581.37		84,011,639.60		176,006,606.97
(一) 综合收益总额											215,074,220.97		215,074,220.97
(二) 所有者投入和减少资本	14,160,000.00				56,572,386.00								70,732,386.00
1. 股东投入的普通股	14,160,000.00				49,560,000.00								63,720,000.00

2. 其他权益工具持有者投入资本											
3. 股份支付计入所有者权益的金额				7,012,386.00							7,012,386.00
4. 其他											
(三) 利润分配							21,262,581.37	-131,062,581.37			-109,800,000.00
1. 提取盈余公积							21,262,581.37	-21,262,581.37			
2. 提取一般风险准备											
3. 对所有者(或股东)的分配								-109,800,000.00			-109,800,000.00
4. 其他											
(四) 所有者权益内部结转	219,600,000.00				-219,600,000.00						
1. 资本公积转增资本(或股本)	219,600,000.00				-219,600,000.00						
2. 盈余公积转增资本(或股本)											
3. 盈余公积弥补亏损											
4. 其他											
(五) 专项储备											
1. 本期提取											
2. 本期使用											
(六) 其他											
四、本期期末余额	453,360,000.00				1,842,055,791.10		68,949,063.13	392,280,779.55			2,756,645,633.78

法定代表人：范建刚

主管会计工作负责人：杨理 会计机构负责人：赵玉萍

## 母公司所有者权益变动表

2014 年 1—12 月

单位：元 币种：人民币

项目	本期										
	股本	其他权益工具			资本公积	减：库存股	其他综合收益	专项储备	盈余公积	未分配利润	所有者权益合计
		优先股	永续债	其他							
一、上年期末余额	453,360,000.00				1,842,055,791.10				68,949,063.13	389,961,568.18	2,754,326,422.41
加：会计政策变更											
前期差错更正											
其他											
二、本年期初余额	453,360,000.00				1,842,055,791.10				68,949,063.13	389,961,568.18	2,754,326,422.41

三、本期增减变动金额（减少以“－”号填列）	-15,000.00			37,578,280.32		-25,800,983.87		19,631,939.85	31,612,258.64	63,006,494.94
（一）综合收益总额						-25,800,983.87			196,319,398.49	170,518,414.62
（二）所有者投入和减少资本	-15,000.00			37,578,280.32						37,563,280.32
1. 股东投入的普通股	-15,000.00			-47,700.00						-62,700.00
2. 其他权益工具持有者投入资本										
3. 股份支付计入所有者权益的金额				37,625,980.32						37,625,980.32
4. 其他										
（三）利润分配								19,631,939.85	-164,707,139.85	-145,075,200.00
1. 提取盈余公积								19,631,939.85	-19,631,939.85	
2. 对所有者（或股东）的分配									-145,075,200.00	-145,075,200.00
3. 其他										
（四）所有者权益内部结转										
1. 资本公积转增资本（或股本）										
2. 盈余公积转增资本（或股本）										
3. 盈余公积弥补亏损										
4. 其他										
（五）专项储备										
1. 本期提取										
2. 本期使用										
（六）其他										
四、本期期末余额	453,345,000.00			1,879,634,071.42		-25,800,983.87		88,581,002.98	421,573,826.82	2,817,332,917.35

项目	上期										
	股本	其他权益工具			资本公积	减：库存股	其他综合收益	专项储备	盈余公积	未分配利润	所有者权益合计
		优先股	永续债	其他							
一、上年期末余额	219,600,000.00				2,005,083,405.10				47,686,481.76	308,398,335.90	2,580,768,222.76
加：会计政策变更											
前期差错更正											

其他											
二、本年期初余额	219,600,000.00				2,005,083,405.10				47,686,481.76	308,398,335.90	2,580,768,222.76
三、本期增减变动金额(减少以“-”号填列)	233,760,000.00				-163,027,614.00				21,262,581.37	81,563,232.28	173,558,199.65
(一)综合收益总额										212,625,813.65	212,625,813.65
(二)所有者投入和减少资本	14,160,000.00				56,572,386.00						70,732,386.00
1. 股东投入的普通股	14,160,000.00				49,560,000.00						63,720,000.00
2. 其他权益工具持有者投入资本											
3. 股份支付计入所有者权益的金额					7,012,386.00						7,012,386.00
4. 其他											
(三)利润分配									21,262,581.37	-131,062,581.37	-109,800,000.00
1. 提取盈余公积									21,262,581.37	-21,262,581.37	
2. 对所有者(或股东)的分配										-109,800,000.00	-109,800,000.00
3. 其他											
(四)所有者权益内部结转	219,600,000.00				-219,600,000.00						
1. 资本公积转增资本(或股本)	219,600,000.00				-219,600,000.00						
2. 盈余公积转增资本(或股本)											
3. 盈余公积弥补亏损											
4. 其他											
(五)专项储备											
1. 本期提取											
2. 本期使用											
(六)其他											
四、本期期末余额	453,360,000.00				1,842,055,791.10				68,949,063.13	389,961,568.18	2,754,326,422.41

法定代表人：范建刚

主管会计工作负责人：杨理 会计机构负责人：赵玉萍

### 三、公司基本情况

#### 1. 公司概况

常熟风范电力设备股份有限公司（以下简称公司）前身为常熟市钢结构件厂，1996年7月23日，经常熟市乡镇工业局批复同意更名为常熟市铁塔厂，2005年3月28日，常熟市王庄镇人民政府出具王企改复【2005】3号《关于同意将常熟市铁塔厂改制为有限责任公司的批复》同意常熟市铁塔厂改制为有限责任公司。

根据公司2009年8月的创立大会暨第一次股东大会的规定，改制为股份公司，注册资本为164,700,000.00元。

根据公司2010年第一次临时股东大会决议通过，并经中国证券监督管理委员会以证监许可[2010]1897号《关于核准常熟风范电力设备股份有限公司首次公开发行股票批复》核准，向社会公开发行不超过54,900,000股新股。发行后股本为219,600,000.00元。

根据公司2012年度股东大会决议和修正后的章程规定，公司申请增加股本人民币219,600,000.00元，变更后的股本为人民币439,200,000.00元。

根据公司2013年第二次临时股东大会决议、修改后的章程和《常熟风范电力设备股份有限公司A股限制性股票激励计划（草案修订稿）》的规定，公司增加股本人民币14,160,000.00元，变更后的股本为人民币453,360,000.00元。上述股本已经立信会计师事务所（特殊普通合伙）验资，并出具了信会师报字（2013）第114081号验资报告。

根据公司2014年11月8日召开的第二届董事会第十七次会议决议，公司对已经办理离职的1名员工的首次授予股权申请回购注销，减少注册资本人民币15,000.00元，回购价格为每股4.18元，公司以现金或银行存款方式归还62,700.00元，减少注册资本15,000.00元，减少资本公积47,700.00元。变更后的注册资本为453,345,000.00元，公司于2014年12月30日换领了江苏省苏州工商行政管理局核发的注册号为320581000081000的《企业法人营业执照》。

公司法定代表人：范建刚。

公司经营范围为：输变电铁塔、风力发电设备、通讯铁塔、钢杆管、钢结构件、电力设备研发、加工、制造，本企业自产的输变电铁塔、通讯铁塔、钢结构件的出口业务；本企业生产、科研所需的原辅材料、机械设备、仪器仪表、零配件的进口业务。

本财务报表业经公司全体董事于2014年3月30日批准报出。

#### 2. 合并财务报表范围

截止2014年12月31日，本公司合并财务报表范围内子公司如下：

子公司名称
常熟风范置业发展有限公司
风范绿色建筑（常熟）有限公司

本期合并财务报表范围情况详见本附注“九、在其他主体中的权益”。

### 四、财务报表的编制基础

#### 1. 编制基础

公司以持续经营为基础，根据实际发生的交易和事项，按照财政部颁布的《企业会计准则——基本准则》和各项具体会计准则、企业会计准则应用指南、企业会计准则解释及其他相关规定（以下合称“企业会计准则”），以及中国证券监督管理委员会《公开发行证券的公司信息披露编报规则第15号——财务报告的一般规定》的披露规定编制财务报表。

#### 2. 持续经营

本公司对自报告期末起12个月的持续经营能力进行评估，评价结果表明本公司自报告期末起12个月的持续经营能力不存在重大不确定性。



## 五、重要会计政策及会计估计

### 1. 遵循企业会计准则的声明

本公司所编制的财务报表符合企业会计准则的要求，真实、完整地反映了公司的财务状况、经营成果、股东权益变动和现金流量等有关信息。

### 2. 会计期间

本公司会计年度自公历 1 月 1 日起至 12 月 31 日止。

### 3. 营业周期

本公司营业周期为 12 个月。

### 4. 记账本位币

本公司的记账本位币为人民币。

### 5. 同一控制下和非同一控制下企业合并的会计处理方法

同一控制下企业合并：本公司在企业合并中取得的资产和负债，按照合并日在被合并方资产、负债（包括最终控制方收购被合并方而形成的商誉）在最终控制方合并财务报表中的账面价值计量。在合并中取得的净资产账面价值与支付的合并对价账面价值（或发行股份面值总额）的差额，调整资本公积中的股本溢价，资本公积中的股本溢价不足冲减的，调整留存收益。

非同一控制下企业合并：本公司在购买日对作为企业合并对价付出的资产、发生或承担的负债按照公允价值计量，公允价值与其账面价值的差额，计入当期损益。本公司对合并成本大于合并中取得的被购买方可辨认净资产公允价值份额的差额，确认为商誉；合并成本小于合并中取得的被购买方可辨认净资产公允价值份额的差额，经复核后，计入当期损益。

为企业合并发生的审计、法律服务、评估咨询等中介费用以及其他直接相关费用，于发生时计入当期损益；为企业合并而发行权益性证券的交易费用，冲减权益。

### 6. 合并财务报表的编制方法

#### 1、合并范围

本公司合并财务报表的合并范围以控制为基础确定，所有子公司（包括本公司所控制的被投资方可分割的部分）均纳入合并财务报表。

#### 2、合并程序

本公司以自身和各子公司的财务报表为基础，根据其他有关资料，编制合并财务报表。本公司编制合并财务报表，将整个企业集团视为一个会计主体，依据相关企业会计准则的确认、计量和列报要求，按照统一的会计政策，反映本企业集团整体财务状况、经营成果和现金流量。

所有纳入合并财务报表合并范围的子公司所采用的会计政策、会计期间与本公司一致，如子公司采用的会计政策、会计期间与本公司不一致的，在编制合并财务报表时，按本公司的会计政策、会计期间进行必要的调整。对于非同一控制下企业合并取得的子公司，以购买日可辨认净资产公允价值为基础对其财务报表进行调整。对于同一控制下企业合并取得的子公司，以其资产、负债（包括最终控制方收购该子公司而形成的商誉）在最终控制方财务报表中的账面价值为基础对其财务报表进行调整。

子公司所有者权益、当期净损益和当期综合收益中属于少数股东的份额分别在合并资产负债表中所有者权益项目下、合并利润表中净利润项目下和综合收益总额项目下单独列示。子公司少数股东分担的当期亏损超过了少数股东在该子公司期初所有者权益中所享有份额而形成的余额，冲减少数股东权益。

##### （1）增加子公司或业务

在报告期内，若因同一控制下企业合并增加子公司或业务的，则调整合并资产负债表的期初数；将子公司或业务合并当期期初至报告期末的收入、费用、利润纳入合并利润表；将子公司或

业务合并当期期初至报告期末的现金流量纳入合并现金流量表，同时对比较报表的相关项目进行调整，视同合并后的报告主体自最终控制方开始控制时点起一直存在。

在报告期内，若因非同一控制下企业合并增加子公司或业务的，则不调整合并资产负债表期初数；将该子公司或业务自购买日至报告期末的收入、费用、利润纳入合并利润表；该子公司或业务自购买日至报告期末的现金流量纳入合并现金流量表。

因追加投资等原因能够对非同一控制下的被投资方实施控制的，对于购买日之前持有的被购买方的股权，本公司按照该股权在购买日的公允价值进行重新计量，公允价值与其账面价值的差额计入当期投资收益。购买日之前持有的被购买方的股权涉及权益法核算下的其他综合收益以及除净损益、其他综合收益和利润分配之外的其他所有者权益变动的，与其相关的其他综合收益、其他所有者权益变动转为购买日所属当期投资收益，由于被投资方重新计量设定受益计划净负债或净资产变动而产生的其他综合收益除外。

## (2) 处置子公司或业务

### ① 一般处理方法

在报告期内，本公司处置子公司或业务，则该子公司或业务期初至处置日的收入、费用、利润纳入合并利润表；该子公司或业务期初至处置日的现金流量纳入合并现金流量表。

因处置部分股权投资或其他原因丧失了对被投资方控制权时，对于处置后的剩余股权投资，本公司按照其在丧失控制权日的公允价值进行重新计量。处置股权取得的对价与剩余股权公允价值之和，减去按原持股比例计算应享有原有子公司自购买日或合并日开始持续计算的净资产的份额与商誉之和的差额，计入丧失控制权当期的投资收益。与原有子公司股权投资相关的其他综合收益或除净损益、其他综合收益及利润分配之外的其他所有者权益变动，在丧失控制权时转为当期投资收益，由于被投资方重新计量设定受益计划净负债或净资产变动而产生的其他综合收益除外。

### ② 分步处置子公司

通过多次交易分步处置对子公司股权投资直至丧失控制权的，处置对子公司股权投资的各项交易的条款、条件以及经济影响符合以下一种或多种情况，通常表明应将多次交易事项作为一揽子交易进行会计处理：

- i. 这些交易是同时或者在考虑了彼此影响的情况下订立的；
- ii. 这些交易整体才能达成一项完整的商业结果；
- iii. 一项交易的发生取决于其他至少一项交易的发生；
- iv. 一项交易单独看是不经济的，但是和其他交易一并考虑时是经济的。

处置对子公司股权投资直至丧失控制权的各项交易属于一揽子交易的，本公司将各项交易作为一项处置子公司并丧失控制权的交易进行会计处理；但是，在丧失控制权之前每一次处置价款与处置投资对应的享有该子公司净资产份额的差额，在合并财务报表中确认为其他综合收益，在丧失控制权时一并转入丧失控制权当期的损益。

处置对子公司股权投资直至丧失控制权的各项交易不属于一揽子交易的，在丧失控制权之前，按不丧失控制权的情况下部分处置对子公司的股权投资的相关政策进行会计处理；在丧失控制权时，按处置子公司一般处理方法进行会计处理。

## (3) 购买子公司少数股权

本公司因购买少数股权新取得的长期股权投资与按照新增持股比例计算应享有子公司自购买日（或合并日）开始持续计算的净资产份额之间的差额，调整合并资产负债表中的资本公积中的股本溢价，资本公积中的股本溢价不足冲减的，调整留存收益。

## (4) 不丧失控制权的情况下部分处置对子公司的股权投资

在不丧失控制权的情况下因部分处置对子公司的长期股权投资而取得的处置价款与处置长期股权投资相对应享有子公司自购买日或合并日开始持续计算的净资产份额之间的差额，调整合并资产负债表中的资本公积中的股本溢价，资本公积中的股本溢价不足冲减的，调整留存收益。

## 7. 现金及现金等价物的确定标准

在编制现金流量表时，将本公司库存现金以及可以随时用于支付的存款确认为现金。将同时具备期限短（从购买日起三个月内到期）、流动性强、易于转换为已知现金、价值变动风险很小四个条件的投资，确定为现金等价物。

## 8. 外币业务和外币报表折算

### 1、外币业务

外币业务采用交易发生日的即期汇率作为折算汇率将外币金额折合成人民币记账。

资产负债表日外币货币性项目余额按资产负债表日即期汇率折算，由此产生的汇兑差额，除属于与购建符合资本化条件的资产相关的外币专门借款产生的汇兑差额按照借款费用资本化的原则处理外，均计入当期损益。

### 2、外币财务报表的折算

资产负债表中的资产和负债项目，采用资产负债表日的即期汇率折算；所有者权益项目除“未分配利润”项目外，其他项目采用发生时的即期汇率折算。利润表中的收入和费用项目，采用按照系统合理的方法确定的、与交易发生日即期汇率近似的汇率折算。

处置境外经营时，将与该境外经营相关的外币财务报表折算差额，自所有者权益项目转入处置当期损益。

## 9. 金融工具

金融工具包括金融资产、金融负债和权益工具。

### 1、金融工具的分类

金融资产和金融负债于初始确认时分类为：以公允价值计量且其变动计入当期损益的金融资产或金融负债，包括交易性金融资产或金融负债；持有至到期投资；应收款项；可供出售金融资产；其他金融负债等。

### 2、金融工具的确认依据和计量方法

#### (1) 以公允价值计量且其变动计入当期损益的金融资产（金融负债）

取得时以公允价值（扣除已宣告但尚未发放的现金股利或已到付息期但尚未领取的债券利息）作为初始确认金额，相关的交易费用计入当期损益。

持有期间将取得的利息或现金股利确认为投资收益，期末将公允价值变动计入当期损益。

处置时，其公允价值与初始入账金额之间的差额确认为投资收益，同时调整公允价值变动损益。

#### (2) 持有至到期投资

取得时按公允价值（扣除已到付息期但尚未领取的债券利息）和相关交易费用之和作为初始确认金额。

持有期间按照摊余成本和实际利率计算确认利息收入，计入投资收益。实际利率在取得时确定，在该预期存续期间或适用的更短期间内保持不变。

处置时，将所取得价款与该投资账面价值之间的差额计入投资收益。

#### (3) 应收款项

公司对外销售商品或提供劳务形成的应收债权，以及公司持有的其他企业的不包括在活跃市场上有报价的债务工具的债权，包括应收账款、其他应收款等，以向购货方应收的合同或协议价款作为初始确认金额；具有融资性质的，按其现值进行初始确认。

收回或处置时，将取得的价款与该应收款项账面价值之间的差额计入当期损益。

#### (4) 可供出售金融资产

取得时按公允价值（扣除已宣告但尚未发放的现金股利或已到付息期但尚未领取的债券利息）和相关交易费用之和作为初始确认金额。

持有期间将取得的利息或现金股利确认为投资收益。期末以公允价值计量且将公允价值变动计入其他综合收益。但是，在活跃市场中没有报价且其公允价值不能可靠计量的权益工具投资，以及与该权益工具挂钩并须通过交付该权益工具结算的衍生金融资产，按照成本计量。

处置时，将取得的价款与该金融资产账面价值之间的差额，计入投资损益；同时，将原直接计入其他综合收益的公允价值变动累计额对应处置部分的金额转出，计入当期损益。

#### (5) 其他金融负债

按其公允价值和相关交易费用之和作为初始确认金额。采用摊余成本进行后续计量。

### 3、金融资产转移的确认依据和计量方法

公司发生金融资产转移时，如已将金融资产所有权上几乎所有的风险和报酬转移给转入方，则终止确认该金融资产；如保留了金融资产所有权上几乎所有的风险和报酬的，则不终止确认该金融资产。

在判断金融资产转移是否满足上述金融资产终止确认条件时，采用实质重于形式的原则。公司将金融资产转移区分为金融资产整体转移和部分转移。金融资产整体转移满足终止确认条件的，将下列两项金额的差额计入当期损益：

- (1) 所转移金融资产的账面价值；
- (2) 因转移而收到的对价，与原直接计入所有者权益的公允价值变动累计额（涉及转移的金融资产为可供出售金融资产的情形）之和。

金融资产部分转移满足终止确认条件的，将所转移金融资产整体的账面价值，在终止确认部分和未终止确认部分之间，按照各自的相对公允价值进行分摊，并将下列两项金额的差额计入当期损益：

- (1) 终止确认部分的账面价值；
- (2) 终止确认部分的对价，与原直接计入所有者权益的公允价值变动累计额中对应终止确认部分的金额（涉及转移的金融资产为可供出售金融资产的情形）之和。

金融资产转移不满足终止确认条件的，继续确认该金融资产，所收到的对价确认为一项金融负债。

#### 4、金融负债终止确认条件

金融负债的现时义务全部或部分已经解除的，则终止确认该金融负债或其一部分；本公司若与债权人签定协议，以承担新金融负债方式替换现存金融负债，且新金融负债与现存金融负债的合同条款实质上不同的，则终止确认现存金融负债，并同时确认新金融负债。

对现存金融负债全部或部分合同条款作出实质性修改的，则终止确认现存金融负债或其一部分，同时将修改条款后的金融负债确认为一项新金融负债。

金融负债全部或部分终止确认时，终止确认的金融负债账面价值与支付对价（包括转出的非现金资产或承担的新金融负债）之间的差额，计入当期损益。

本公司若回购部分金融负债的，在回购日按照继续确认部分与终止确认部分的相对公允价值，将该金融负债整体的账面价值进行分配。分配给终止确认部分的账面价值与支付的对价（包括转出的非现金资产或承担的新金融负债）之间的差额，计入当期损益。

#### 5、金融资产和金融负债的公允价值的确定方法

存在活跃市场的金融工具，以活跃市场中的报价确定其公允价值。不存在活跃市场的金融工具，采用估值技术确定其公允价值。在估值时，本公司采用在当前情况下适用并且有足够可利用数据和其他信息支持的估值技术，选择与市场参与者在相关资产或负债的交易中所考虑的资产或负债特征相一致的输入值，并优先使用相关可观察输入值。只有在相关可观察输入值无法取得或取得不切实可行的情况下，才使用不可观察输入值。

#### 6、金融资产（不含应收款项）减值的测试方法及会计处理方法

除以公允价值计量且其变动计入当期损益的金融资产外，本公司于资产负债表日对金融资产的账面价值进行检查，如果有客观证据表明某项金融资产发生减值的，计提减值准备。

##### (1) 可供出售金融资产的减值准备：

期末如果可供出售金融资产的公允价值发生严重下降，或在综合考虑各种相关因素后，预期这种下降趋势属于非暂时性的，就认定其已发生减值，将原直接计入所有者权益的公允价值下降形成的累计损失一并转出，确认减值损失。

对于已确认减值损失的可供出售债务工具，在随后的会计期间公允价值已上升且客观上与确认原减值损失确认后发生的事项有关的，原确认的减值损失予以转回，计入当期损益。可供出售权益工具投资发生的减值损失，不通过损益转回。

##### (2) 持有至到期投资的减值准备：

持有至到期投资减值损失的计量比照应收款项减值损失计量方法处理。

**10. 应收款项****(1). 单项金额重大并单独计提坏账准备的应收款项**

单项金额重大的判断依据或金额标准	单项金额重大的判断依据或金额标准：单笔金额占年末应收款项的 10%及以上。
单项金额重大并单独计提坏账准备的计提方法	单项金额重大并单独计提坏账准备的计提方法：单项金额重大的应收款项坏账准备的计提方法为单独进行减值测试。如有客观证据表明其发生了减值的，根据其未来现金流量现值低于其账面价值的差额，确认减值损失，计提坏帐准备。单独测试未发生减值的应收账款和其他应收款，以账龄为信用风险特征根据账龄分析法计提坏账准备。

**(2). 按信用风险特征组合计提坏账准备的应收款项：**

按信用风险特征组合计提坏账准备的计提方法（账龄分析法、余额百分比法、其他方法）	
账龄分析法	对于期末除个别认定单项计提坏帐准备以外的应收账款、其他应收款，采用与经单独测试后未减值的应收款项一起按账龄划分为若干具有类似信用风险特征的组合，采用账龄分析法计算估计减值损失，计提坏帐准备。

组合中，采用账龄分析法计提坏账准备的

适用 不适用

账龄	应收账款计提比例 (%)	其他应收款计提比例 (%)
1 年以内（含 1 年）	5.00	5.00
1—2 年	30.00	30.00
2—3 年	50.00	50.00
3 年以上	100.00	100.00

组合中，采用余额百分比法计提坏账准备的

适用 不适用

组合中，采用其他方法计提坏账准备的

适用 不适用

**(3). 单项金额不重大但单独计提坏账准备的应收款项：**

单项计提坏账准备的理由	期末对于单项金额非重大但存在明显减值迹象的应收账款单独进行减值测试。如有客观证据表明其发生了减值的，根据其未来现金流量现值低于其账面价值的差额，确认减值损失，计提坏账准备。如减值测试后，预计未来现金流量现值不低于其账面价值的，则按账龄分析法计提坏帐准备。
-------------	---

**11. 存货****1、存货的分类**

存货分类为：原材料、库存商品、在产品、周转材料、发出商品、开发成本等。

## 2、发出存货的计价方法

存货发出时按加权平均法计价。

## 3、不同类别存货可变现净值的确定依据

产成品、库存商品和用于出售的材料等直接用于出售的商品存货，在正常生产经营过程中，以该存货的估计售价减去估计的销售费用和相关税费后的金额，确定其可变现净值；需要经过加工的材料存货，在正常生产经营过程中，以所生产的产成品的估计售价减去至完工时估计将要发生的成本、估计的销售费用和相关税费后的金额，确定其可变现净值；为执行销售合同或者劳务合同而持有的存货，其可变现净值以合同价格为基础计算，若持有存货的数量多于销售合同订购数量的，超出部分的存货的可变现净值以一般销售价格为基础计算。

期末按照单个存货项目计提存货跌价准备；但对于数量繁多、单价较低的存货，按照存货类别计提存货跌价准备；与在同一地区生产和销售的产品系列相关、具有相同或类似最终用途或目的，且难以与其他项目分开计量的存货，则合并计提存货跌价准备。

除有明确证据表明资产负债表日市场价格异常外，存货项目的可变现净值以资产负债表日市场价格为基础确定。

本期期末存货项目的可变现净值以资产负债表日市场价格为基础确定。

## 4、开发用地的核算方法

开发用土地按取得时实际成本入账。

## 5、公共配套设施费用的核算方法

公共配套设施按实际发生额核算。不能有偿转让的公共配套设施按受益面积分摊计入开发项目的开发成本。

## 6、存货的盘存制度

采用永续盘存制。

## 7、低值易耗品和包装物的摊销方法

(1) 低值易耗品采用一次转销法；

(2) 包装物采用一次转销法。

## 12. 长期股权投资

### 1、共同控制、重大影响的判断标准

共同控制，是指按照相关约定对某项安排所共有的控制，并且该安排的相关活动必须经过分享控制权的参与方一致同意后才能决策。本公司与其他合营方一同对被投资单位实施共同控制且对被投资单位净资产享有权利的，被投资单位为本公司的合营企业。

重大影响，是指对一个企业的财务和经营决策有参与决策的权力，但并不能够控制或者与其他方一起共同控制这些政策的制定。本能够对被投资单位施加重大影响的，被投资单位为本公司联营企业。

### 2、初始投资成本的确定

#### (1) 企业合并形成的长期股权投资

同一控制下的企业合并：公司以支付现金、转让非现金资产或承担债务方式以及以发行权益性证券作为合并对价的，在合并日按照取得被合并方所有者权益在最终控制方合并财务报表中的账面价值的份额作为长期股权投资的初始投资成本。

非同一控制下的企业合并：公司按照购买日确定的合并成本作为长期股权投资的初始投资成本。因追加投资等原因能够对非同一控制下的被投资单位实施控制的，按照原持有的股权投资账面价值加上新增投资成本之和，作为改按成本法核算的初始投资成本。

#### (2) 其他方式取得的长期股权投资

以支付现金方式取得的长期股权投资，按照实际支付的购买价款作为初始投资成本。

以发行权益性证券取得的长期股权投资，按照发行权益性证券的公允价值作为初始投资成本。

### 3、后续计量及损益确认方法

#### (1) 成本法核算的长期股权投资

公司对子公司的长期股权投资，采用成本法核算。除取得投资时实际支付的价款或对价中包含的已宣告但尚未发放的现金股利或利润外，公司按照享有被投资单位宣告发放的现金股利或利润确认当期投资收益。

## (2) 权益法核算的长期股权投资

对联营企业和合营企业的长期股权投资，采用权益法核算。初始投资成本大于投资时应享有被投资单位可辨认净资产公允价值份额的差额，不调整长期股权投资的初始投资成本；初始投资成本小于投资时应享有被投资单位可辨认净资产公允价值份额的差额，计入当期损益。

公司按照应享有或应分担的被投资单位实现的净损益和其他综合收益的份额，分别确认投资收益和其他综合收益，同时调整长期股权投资的账面价值；按照被投资单位宣告分派的利润或现金股利计算应享有的部分，相应减少长期股权投资的账面价值；对于被投资单位除净损益、其他综合收益和利润分配以外所有者权益的其他变动，调整长期股权投资的账面价值并计入所有者权益。

在确认应享有被投资单位净损益的份额时，以取得投资时被投资单位可辨认净资产的公允价值为基础，并按照公司的会计政策及会计期间，对被投资单位的净利润进行调整后确认。在持有投资期间，被投资单位编制合并财务报表的，以合并财务报表中的净利润、其他综合收益和其他所有者权益变动中归属于被投资单位的金额为基础进行核算。

公司与联营企业、合营企业之间发生的未实现内部交易损益按照应享有的比例计算归属于公司的部分，予以抵销，在此基础上确认投资收益。与被投资单位发生的未实现内部交易损失，属于资产减值损失的，全额确认。

在公司确认应分担被投资单位发生的亏损时，按照以下顺序进行处理：首先，冲减长期股权投资的账面价值。其次，长期股权投资的账面价值不足以冲减的，以其他实质上构成对被投资单位净投资的长期权益账面价值为限继续确认投资损失，冲减长期应收项目等的账面价值。最后，经过上述处理，按照投资合同或协议约定企业仍承担额外义务的，按预计承担的义务确认预计负债，计入当期投资损失。

## (3) 长期股权投资的处置

处置长期股权投资，其账面价值与实际取得价款的差额，计入当期损益。

采用权益法核算的长期股权投资，在处置该项投资时，采用与被投资单位直接处置相关资产或负债相同的基础，按相应比例对原计入其他综合收益的部分进行会计处理。因被投资单位除净损益、其他综合收益和利润分配以外的其他所有者权益变动而确认的所有者权益，按比例结转入当期损益，由于被投资方重新计量设定受益计划净负债或净资产变动而产生的其他综合收益除外。因处置部分股权投资等原因丧失了对被投资单位的共同控制或重大影响的，处置后的剩余股权改按金融工具确认和计量准则核算，其在丧失共同控制或重大影响之日的公允价值与账面价值之间的差额计入当期损益。原股权投资因采用权益法核算而确认的其他综合收益，在终止采用权益法核算时采用与被投资单位直接处置相关资产或负债相同的基础进行会计处理。因被投资方除净损益、其他综合收益和利润分配以外的其他所有者权益变动而确认的所有者权益，在终止采用权益法核算时全部转入当期损益。

因处置部分股权投资等原因丧失了对被投资单位控制权的，在编制个别财务报表时，处置后的剩余股权能够对被投资单位实施共同控制或重大影响的，改按权益法核算，并对该剩余股权视同自取得时即采用权益法核算进行调整；处置后的剩余股权不能对被投资单位实施共同控制或施加重大影响的，改按金融工具确认和计量准则的有关规定进行会计处理，其在丧失控制之日的公允价值与账面价值间的差额计入当期损益。

处置的股权是因追加投资等原因通过企业合并取得的，在编制个别财务报表时，处置后的剩余股权采用成本法或权益法核算的，购买日之前持有的股权投资因采用权益法核算而确认的其他综合收益和其他所有者权益按比例结转；处置后的剩余股权改按金融工具确认和计量准则进行会计处理的，其他综合收益和其他所有者权益全部结转。

## 13. 固定资产

### (1). 确认条件

固定资产指为生产商品、提供劳务、出租或经营管理而持有，并且使用寿命超过一个会计年度的有形资产。固定资产在同时满足下列条件时予以确认：

- (1) 与该固定资产有关的经济利益很可能流入企业；
- (2) 该固定资产的成本能够可靠地计量。

**(2). 折旧方法**

类别	折旧方法	折旧年限（年）	残值率（%）	年折旧率（%）
房屋及建筑物	年限平均法	20	5	4.75
机器设备	年限平均法	10	5	9.50
电子设备	年限平均法	3-5	5	19.00-31.67
运输设备	年限平均法	5	5	19.00
其他设备	年限平均法	3-5	5	19.00-31.67

**14. 在建工程**

在建工程项目按建造该项资产达到预定可使用状态前所发生的必要支出，作为固定资产的入账价值。所建造的固定资产在建工程已达到预定可使用状态，但尚未办理竣工决算的，自达到预定可使用状态之日起，根据工程预算、造价或者工程实际成本等，按估计的价值转入固定资产，并按本公司固定资产折旧政策计提固定资产的折旧，待办理竣工决算后，再按实际成本调整原来的暂估价值，但不调整原已计提的折旧额。

**15. 借款费用****1、借款费用资本化的确认原则**

借款费用，包括借款利息、折价或者溢价的摊销、辅助费用以及因外币借款而发生的汇兑差额等。

公司发生的借款费用，可直接归属于符合资本化条件的资产的购建或者生产的，予以资本化，计入相关资产成本；其他借款费用，在发生时根据其发生额确认为费用，计入当期损益。

符合资本化条件的资产，是指需要经过相当长时间的购建或者生产活动才能达到预定可使用或者可销售状态的固定资产、投资性房地产和存货等资产。

借款费用同时满足下列条件时开始资本化：

(1) 资产支出已经发生，资产支出包括为购建或者生产符合资本化条件的资产而以支付现金、转移非现金资产或者承担带息债务形式发生的支出；

(2) 借款费用已经发生；

(3) 为使资产达到预定可使用或者可销售状态所必要的购建或者生产活动已经开始。

**2、借款费用资本化期间**

资本化期间，指从借款费用开始资本化时点到停止资本化时点的期间，借款费用暂停资本化的期间不包括在内。

当购建或者生产符合资本化条件的资产达到预定可使用或者可销售状态时，借款费用停止资本化。

当购建或者生产符合资本化条件的资产中部分项目分别完工且可单独使用时，该部分资产借款费用停止资本化。

购建或者生产的资产的各部分分别完工，但必须等到整体完工后才可使用或可对外销售的，在该资产整体完工时停止借款费用资本化。

**3、暂停资本化期间**

符合资本化条件的资产在购建或生产过程中发生的非正常中断、且中断时间连续超过 3 个月的，则借款费用暂停资本化；该项中断如是所购建或生产的符合资本化条件的资产达到预定可使用状态或者可销售状态必要的程序，则借款费用继续资本化。在中断期间发生的借款费用确认为当期损益，直至资产的购建或者生产活动重新开始后借款费用继续资本化。

**4、借款费用资本化率、资本化金额的计算方法**

对于为购建或者生产符合资本化条件的资产而借入的专门借款，以专门借款当期实际发生的借款费用，减去尚未动用的借款资金存入银行取得的利息收入或进行暂时性投资取得的投资收益后的金额，来确定借款费用的资本化金额。

对于为购建或者生产符合资本化条件的资产而占用的一般借款，根据累计资产支出超过专门借款部分的资产支出加权平均数乘以所占用一般借款的资本化率，计算确定一般借款应予资本化的借款费用金额。资本化率根据一般借款加权平均利率计算确定。



## 16. 无形资产

### (1). 计价方法、使用寿命、减值测试

#### 1、无形资产的计价方法

(1) 公司取得无形资产时按成本进行初始计量；

外购无形资产的成本，包括购买价款、相关税费以及直接归属于使该项资产达到预定用途所发生的其他支出。

(2) 后续计量

在取得无形资产时分析判断其使用寿命。

对于使用寿命有限的无形资产，在为企业带来经济利益的期限内按直线法摊销；无法预见无形资产为企业带来经济利益期限的，视为使用寿命不确定的无形资产，不予摊销。

2、使用寿命有限的无形资产的使用寿命估计情况：

每年度终了，对使用寿命有限的无形资产的使用寿命及摊销方法进行复核。

经复核，本期末无形资产的使用寿命及摊销方法与以前估计未有不同。

### (2). 内部研究开发支出会计政策

公司内部研究开发项目的支出分为研究阶段支出和开发阶段支出。

研究阶段：为获取并理解新的科学或技术知识等而进行的独创性的有计划调查、研究活动的阶段。

开发阶段：在进行商业性生产或使用前，将研究成果或其他知识应用于某项计划或设计，以生产出新的或具有实质性改进的材料、装置、产品等活动的阶段。

## 17. 长期资产减值

长期股权投资、采用成本模式计量的投资性房地产、固定资产、在建工程、无形资产等长期资产，于资产负债表日存在减值迹象的，进行减值测试。减值测试结果表明资产的可收回金额低于其账面价值的，按其差额计提减值准备并计入减值损失。可收回金额为资产的公允价值减去处置费用后的净额与资产预计未来现金流量的现值两者之间的较高者。资产减值准备按单项资产为基础计算并确认，如果难以对单项资产的可收回金额进行估计的，以该资产所属的资产组确定资产组的可收回金额。资产组是能够独立产生现金流入的最小资产组合。

商誉至少在每年年度终了进行减值测试。

本公司进行商誉减值测试，对于因企业合并形成的商誉的账面价值，自购买日起按照合理的方法分摊至相关的资产组；难以分摊至相关的资产组的，将其分摊至相关的资产组组合。在将商誉的账面价值分摊至相关的资产组或者资产组组合时，按照各资产组或者资产组组合的公允价值占相关资产组或者资产组组合公允价值总额的比例进行分摊。公允价值难以可靠计量的，按照各资产组或者资产组组合的账面价值占相关资产组或者资产组组合账面价值总额的比例进行分摊。

在对包含商誉的相关资产组或者资产组组合进行减值测试时，如与商誉相关的资产组或者资产组组合存在减值迹象的，先对不包含商誉的资产组或者资产组组合进行减值测试，计算可收回金额，并与相关账面价值相比较，确认相应的减值损失。再对包含商誉的资产组或者资产组组合进行减值测试，比较这些相关资产组或者资产组组合的账面价值（包括所分摊的商誉的账面价值部分）与其可收回金额，如相关资产组或者资产组组合的可收回金额低于其账面价值的，确认商誉的减值损失。

上述资产减值损失一经确认，在以后会计期间不予转回。

## 18. 长期待摊费用

长期待摊费用为已经发生但应由本期和以后各期负担的分摊期限在一年以上的各项费用。长期待摊费用在受益期内平均摊销

## 19. 职工薪酬

### (1)、短期薪酬的会计处理方法

本公司在职工为本公司提供服务的会计期间，将实际发生的短期薪酬确认为负债，并计入当期损益或相关资产成本。

本公司为职工缴纳的社会保险费和住房公积金，以及按规定提取的工会经费和职工教育经费，在职工为本公司提供服务的会计期间，根据规定的计提基础和计提比例计算确定相应的职工薪酬金额。

职工福利费为非货币性福利的，如能够可靠计量的，按照公允价值计量。

### (2)、离职后福利的会计处理方法

#### (1) 设定提存计划

本公司按当地政府的相关规定为职工缴纳基本养老保险和失业保险，在职工为本公司提供服务的会计期间，按以当地规定的缴纳基数和比例计算应缴纳金额，确认为负债，并计入当期损益或相关资产成本。

除基本养老保险外，本公司还依据国家企业年金制度的相关政策建立了企业年金缴费制度(补充养老保险)/企业年金计划。本公司按职工工资总额的一定比例向当地社会保险机构缴费/年金计划缴费，相应支出计入当期损益或相关资产成本。

#### (2) 设定受益计划

本公司根据预期累计福利单位法确定的公式将设定受益计划产生的福利义务归属于职工提供服务的期间，并计入当期损益或相关资产成本。

设定受益计划义务现值减去设定受益计划资产公允价值所形成的赤字或盈余确认为一项设定受益计划净负债或净资产。设定受益计划存在盈余的，本公司以设定受益计划的盈余和资产上限两项的孰低者计量设定受益计划净资产。

所有设定受益计划义务，包括预期在职工提供服务的年度报告期间结束后的十二个月内支付的义务，根据资产负债表日与设定受益计划义务期限和币种相匹配的国债或活跃市场上的高质量公司债券的市场收益率予以折现。

设定受益计划产生的服务成本和设定受益计划净负债或净资产的利息净额计入当期损益或相关资产成本；重新计量设定受益计划净负债或净资产所产生的变动计入其他综合收益，并且在后续会计期间不转回至损益。

在设定受益计划结算时，按在结算日确定的设定受益计划义务现值和结算价格两者的差额，确认结算利得或损失。

### (3)、辞退福利的会计处理方法

本公司在不能单方面撤回因解除劳动关系计划或裁减建议所提供的辞退福利时，或确认与涉及支付辞退福利的重组相关的成本或费用时（两者孰早），确认辞退福利产生的职工薪酬负债，并计入当期损益。

## 20. 股份支付

本公司的股份支付是为了获取职工提供服务而授予权益工具或者承担以权益工具为基础确定的负债的交易。本公司的股份支付分为以权益结算的股份支付和以现金结算的股份支付。

#### 以权益结算的股份支付及权益工具

以权益结算的股份支付换取职工提供服务的，以授予职工权益工具的公允价值计量。授予后立即可行权的，在授予日按照公允价值计入相关成本或费用，相应增加资本公积；完成等待期内的服务或达到规定业绩条件才可行权的，在等待期内每个资产负债表日，本公司根据最新取得的可行权职工人数变动、是否达到规定业绩条件等后续信息对可行权权益工具数量作出最佳估计，以此为基础，按照授予日的公允价值，将当期取得的服务计入相关成本或费用，相应增加资本公积。详见附注八、股份支付。

在满足业绩条件的期间，应确认以权益结算的股份支付的成本或费用，并相应增加资本公积。可行权日之前，于每个资产负债表日为以权益结算的股份支付确认的累计金额反映了等待期已届满的部分以及本公司对最终可行权的权益工具数量的最佳估计。

对于最终未能行权的股份支付，不确认成本或费用，除非行权条件是市场条件或非可行权条件，此时无论是否满足市场条件或非可行权条件，只要满足所有可行权条件中的非市场条件，即视为可行权。

如果修改了以权益结算的股份支付的条款，至少按照未修改条款的情况确认取得的服务。此外，任何增加所授予权益工具公允价值的修改，或在修改日对职工有利的变更，均确认取得服务的增加。

如果取消了以权益结算的股份支付，则于取消日作为加速行权处理，立即确认尚未确认的金额。职工或其他方能够选择满足非可行权条件但在等待期内未满足的，作为取消以权益结算的股份支付处理。但是，如果授予新的权益工具，并在新权益工具授予日认定所授予的新权益工具是用于替代被取消的权益工具的，则以与处理原权益工具条款和条件修改相同的方式，对所授予的替代权益工具进行处理。

## 21. 收入

### 1、销售商品收入确认时点的具体判断标准

公司已将商品所有权上的主要风险和报酬转移给购买方；公司既没有保留与所有权相联系的继续管理权，也没有对已售出的商品实施有效控制；收入的金额能够可靠地计量；相关的经济利益很可能流入企业；相关的已发生或将发生的成本能够可靠地计量时，确认商品销售收入实现。

公司在国内市场销售铁塔产品，根据合同约定交货完毕，验收后由卖方出具合同结算单或结算汇总表，待买方确认无误，公司开具全额增值税发票后，按总开票金额确认收入。

公司在国际市场销售铁塔产品，根据企业报关信息查询单确认报关完成并核对公司开具的出口商品专用发票后确认收入。

### 2、确认让渡资产使用权收入的依据

与交易相关的经济利益很可能流入企业，收入的金额能够可靠地计量时。分别下列情况确定让渡资产使用权收入金额：

- (1) 利息收入金额，按照他人使用本企业货币资金的时间和实际利率计算确定。
- (2) 使用费收入金额，按照有关合同或协议约定的收费时间和方法计算确定。

## 22. 政府补助

### 类型

政府补助，是本公司从政府无偿取得的货币性资产与非货币性资产。分为与资产相关的政府补助和与收益相关的政府补助。

与资产相关的政府补助，是指本公司取得的、用于购建或以其他方式形成长期资产的政府补助，包括购买固定资产或无形资产的财政拨款、固定资产专门借款的财政贴息等。与收益相关的政府补助，是指除与资产相关的政府补助之外的政府补助。

本公司将政府补助划分为与资产相关的具体标准为：企业取得的，用于购建或以其他方式形成长期资产的政府补助；

本公司将政府补助划分为与收益相关的具体标准为：除与资产相关的政府补助之外的政府补助；

对于政府文件未明确规定补助对象的，本公司将该政府补助划分为与资产相关或与收益相关的判断依据为：是否用于购建或以其他方式形成长期资产。

### 确认时点

公司实际取得政府补助款时作为确认时点。

### (1)、与资产相关的政府补助判断依据及会计处理方法

与资产相关的政府补助，确认为递延收益，按照所建造或购买的资产使用年限分期计入营业外收入

**(2)、与收益相关的政府补助判断依据及会计处理方法**

与收益相关的政府补助，用于补偿本公司以后期间的相关费用或损失的，取得时确认为递延收益，在确认相关费用的期间计入当期营业外收入；用于补偿本公司已发生的相关费用或损失的，取得时直接计入当期营业外收入

**23. 递延所得税资产/递延所得税负债**

对于可抵扣暂时性差异确认递延所得税资产，以未来期间很可能取得的用来抵扣可抵扣暂时性差异的应纳税所得额为限。对于能够结转以后年度的可抵扣亏损和税款抵减，以很可能获得用来抵扣可抵扣亏损和税款抵减的未来应纳税所得额为限，确认相应的递延所得税资产。

对于应纳税暂时性差异，除特殊情况外，确认递延所得税负债。

不确认递延所得税资产或递延所得税负债的特殊情况包括：商誉的初始确认；除企业合并以外的发生时既不影响会计利润也不影响应纳税所得额（或可抵扣亏损）的其他交易或事项。

当拥有以净额结算的法定权利，且意图以净额结算或取得资产、清偿负债同时进行，当期所得税资产及当期所得税负债以抵销后的净额列报。

当拥有以净额结算当期所得税资产及当期所得税负债的法定权利，且递延所得税资产及递延所得税负债是与同一税收征管部门对同一纳税主体征收的所得税相关或者是对不同的纳税主体相关，但在未来每一具有重要性的递延所得税资产及负债转回的期间内，涉及的纳税主体意图以净额结算当期所得税资产和负债或是同时取得资产、清偿负债时，递延所得税资产及递延所得税负债以抵销后的净额列报

**24. 重要会计政策和会计估计的变更****(1)、重要会计政策变更**

适用 不适用

本公司已执行财政部于 2014 年颁布的下列新的及修订的企业会计准则：

- 《企业会计准则—基本准则》（修订）、
- 《企业会计准则第 2 号——长期股权投资》（修订）、
- 《企业会计准则第 9 号——职工薪酬》（修订）、
- 《企业会计准则第 30 号——财务报表列报》（修订）、
- 《企业会计准则第 33 号——合并财务报表》（修订）、
- 《企业会计准则第 37 号——金融工具列报》（修订）、
- 《企业会计准则第 39 号——公允价值计量》、
- 《企业会计准则第 40 号——合营安排》、
- 《企业会计准则第 41 号——在其他主体中权益的披露》。

本公司执行上述企业会计准则的主要影响如下：

本公司根据《企业会计准则第 2 号——长期股权投资》（修订）将本公司对被投资单位不具有共同控制或重大影响，并且在活跃市场中没有报价、公允价值不能可靠计量的投资从长期股权投资中分类至可供出售金融资产核算，并进行了追溯调整。

**(2)、重要会计估计变更**

适用 不适用

**六、税项****1. 主要税种及税率**

税种	计税依据	税率
增值税	按税法规定计算的销售货物和应税劳务收入为基础计算销项税额，在扣除当期允许抵扣的进	17.00

	项税额后，差额部分为应交增值税	
消费税		
营业税	按应税营业收入计征	5.00
城市维护建设税	按实际缴纳的营业税、增值税及消费税计征	5.00
企业所得税	按应纳税所得额计征	15.00, 25.00

存在不同企业所得税税率纳税主体的，披露情况说明

纳税主体名称	所得税税率
常熟风范电力设备股份有限公司	15.00
风范绿色建筑（常熟）有限公司	25.00

## 2. 税收优惠

常熟风范电力设备股份有限公司于 2011 年 11 月 8 日被批准为高新技术企业（证书编号：GR201132000681），批准机关为：江苏省科学技术厅、江苏省财政厅、江苏省国家税务局和江苏省地方税务局，有效期三年，自 2011 年 11 月至 2014 年 11 月期间的企业所得税税率按 15% 计算

## 七、合并财务报表项目注释

### 1、货币资金

单位：元 币种：人民币

项目	期末余额	期初余额
库存现金	164,838.59	74,758.57
银行存款	505,264,707.11	501,546,320.92
其他货币资金	129,814,829.15	121,482,694.74
合计	635,244,374.85	623,103,774.23
其中：存放在境外的款项总额		

其他说明

其他货币资金明细如下：

项 目	期末余额	年初余额
银行承兑汇票保证金	41,653,519.85	24,218,819.59
银行保函的保证金存款	88,161,309.30	97,263,875.15
合 计	129,814,829.15	121,482,694.74

注：银行保函的保证金存款，是对应于银行为本公司投标业务出具保函而存入银行的保证金；银行承兑汇票的保证金存款，是对应于银行为本公司出具银行承兑汇票而存入银行的保证金。保证金比例一般为银行保函金额或银行承兑汇票金额的 15% 到 100%。

年末其他货币资金中有 124,483,759.98 元流动性受限超过三个月，在编制现金流量表时已在现金及现金等价物中作扣除

### 2、应收票据

#### (1). 应收票据分类列示

单位：元 币种：人民币

项目	期末余额	期初余额
银行承兑票据	32,268,174.71	48,841,379.85
合计	32,268,174.71	48,841,379.85

(2). 期末公司已质押的应收票据：无

(3). 期末公司已背书或贴现且在资产负债表日尚未到期的应收票据：无

(4). 期末公司因出票人未履约而将其转应收账款的票据：无

### 3、 应收账款

#### (1). 应收账款分类披露

单位：元 币种：人民币

类别	期末余额					期初余额				
	账面余额		坏账准备		账面价值	账面余额		坏账准备		账面价值
	金额	比例 (%)	金额	计提比例 (%)		金额	比例 (%)	金额	计提比例 (%)	
按账龄组合计提坏账准备的应收账款	827,374,588.40	100.00	66,033,664.09	7.98	761,340,924.31	463,487,793.81	100.00	32,537,478.00	7.02	430,950,315.81
合计	827,374,588.40	/	66,033,664.09	/	761,340,924.31	463,487,793.81	/	32,537,478.00	/	430,950,315.81

期末单项金额重大并单项计提坏账准备的应收账款

适用 不适用

组合中，按账龄分析法计提坏账准备的应收账款：

适用 不适用

单位：元 币种：人民币

账龄	期末余额		
	应收账款	坏账准备	计提比例
1 年以内小计	733,967,171.69	36,698,358.58	5.00
1 至 2 年	88,612,736.35	26,583,820.91	30.00
2 至 3 年	4,086,391.52	2,043,195.76	50.00
3 年以上	708,288.84	708,288.84	100.00
合计	827,374,588.40	66,033,664.09	

组合中，采用余额百分比法计提坏账准备的应收账款：

适用 不适用

#### (2). 本期计提、收回或转回的坏账准备情况：

本期计提坏账准备金额 33,496,186.09 元；本期无收回或转回坏账准备金额。

#### (3). 本期实际核销的应收账款情况：无

#### (4). 按欠款方归集的期末余额前五名的应收账款情况：

单位名称	期末余额		
	应收账款	占应收账	坏账准备

		款合计数 的比例 (%)	
COMPTOIR ALGERIEN DU MATERIEL	199,826,035.05	24.15	9,991,301.75
江苏省电力公司物资采购与配 送中心	65,016,309.68	7.86	4,731,980.85
中电装备香港有限公司	58,358,734.36	7.05	2,917,936.72
云南建源电力器材有限公司	54,963,025.04	6.64	2,748,151.25
云南东电线路器材有限公司	49,793,992.01	6.02	2,489,699.60
合计	427,958,096.14	51.72	22,879,070.17

## (5). 因金融资产转移而终止确认的应收账款:

无

## (6). 转移应收账款且继续涉入形成的资产、负债金额:

无

## 4、预付款项

## (1). 预付款项按账龄列示

单位: 元 币种: 人民币

账龄	期末余额		期初余额	
	金额	比例 (%)	金额	比例 (%)
1 年以内	278,012,412.19	98.43	385,371,387.76	99.70
1 至 2 年	3,586,550.88	1.27	305,748.88	0.08
2 至 3 年	3,508.88	0.01	665,219.55	0.17
3 年以上	828,426.21	0.29	193,483.08	0.05
合计	282,430,898.16	100.00	386,535,839.27	100.00

## (2). 按预付对象归集的期末余额前五名的预付款情况:

预付对象	期末余额	占预付款期末余额 合计数的比例 (%)
唐山市威恒商贸有限公司	82,000,002.78	29.03
常州金安国际贸易有限公司	79,740,000.00	28.23
江阴锦澄钢铁有限公司	18,195,296.38	6.44
唐山海港华贸物资经销有限公 司	12,500,000.00	4.43

上海贞利国际贸易有限公司	9,023,401.07	3.19
合计	201,458,700.23	71.32

## 5、其他应收款

## (1). 其他应收款分类披露

单位：元 币种：人民币

类别	期末余额					期初余额				
	账面余额		坏账准备		账面价值	账面余额		坏账准备		账面价值
	金额	比例 (%)	金额	计提比例 (%)		金额	比例 (%)	金额	计提比例 (%)	
单项金额重大并单独计提坏账准备的其他应收款	8,149,179.82	39.46	8,149,179.82	100.00		8,149,179.82	14.30	8,149,179.82	1.00	
按账龄分析法计提坏账准备的其他应收款	12,500,830.10	60.54	3,980,033.51	31.84	8,520,796.59	48,848,237.13	85.70	4,839,411.85	9.91	44,008,825.28
合计	20,650,009.92	/	12,129,213.33	/	8,520,796.59	56,997,416.95	/	12,988,591.67	/	44,008,825.28

期末单项金额重大并单项计提坏帐准备的其他应收款

√适用 □不适用

单位：元 币种：人民币

其他应收款 (按单位)	期末余额			
	其他应收款	坏账准备	计提比例	计提理由
江苏鑫达金属制品有限公司	8,149,179.82	8,149,179.82	100.00	代偿本金及利息无法收回
合计	8,149,179.82	8,149,179.82	/	/

组合中，按账龄分析法计提坏账准备的其他应收款：

√适用 □不适用

单位：元 币种：人民币

账龄	期末余额		
	其他应收款	坏账准备	计提比例
1年以内小计	5,408,862.10	270,443.11	5.00
1至2年	4,831,968.00	1,449,590.40	30.00
2至3年			
3年以上	2,260,000.00	2,260,000.00	100.00
合计	12,500,830.10	3,980,033.51	



## (2). 本期计提、收回或转回的坏账准备情况:

本期计提坏账准备金额-859,378.34 元; 本期无收回或转回坏账准备金额。

## (3). 本期实际核销的其他应收款情况: 无

## (4). 按欠款方归集的期末余额前五名的其他应收款情况:

单位: 元 币种: 人民币

单位名称	款项的性质	期末余额	账龄	占其他应收款期末余额合计数的比例(%)	坏账准备期末余额
江苏鑫达金属制品有限公司	代偿款	8,149,179.82	3 年以上	39.46	8,149,179.82
常熟市财政局(预算外资金)	押金保证金	2,000,000.00	1-2 年	9.69	600,000.00
常熟市财政局(预算外资金)	押金保证金	1,542,833.54	1 年以内	7.47	77,141.68
中国南方电网有限责任公司招标服务中心	押金保证金	2,800,000.00	1-2 年	13.56	840,000.00
中电技国际招标有限公司	押金保证金	2,000,000.00	3 年以上	9.69	2,000,000.00
陈汇鑫	暂借款	200,000.00	3 年以上	0.97	200,000.00
合计	/	16,692,013.36	/	80.84	11,866,321.50

## 6、存货

## (1). 存货分类

单位: 元 币种: 人民币

项目	期末余额			期初余额		
	账面余额	跌价准备	账面价值	账面余额	跌价准备	账面价值
原材料	309,715,404.25		309,715,404.25	215,144,427.72		215,144,427.72
在产品	99,263,798.36		99,263,798.36	83,185,930.38		83,185,930.38
库存商品	101,833,947.58		101,833,947.58	61,797,339.27		61,797,339.27
发出商品	260,440,003.94		260,440,003.94	203,923,053.06		203,923,053.06
开发成本	194,340,918.39		194,340,918.39	124,754,809.03		124,754,809.03
合计	965,594,072.52		965,594,072.52	688,805,559.46		688,805,559.46

以下房地产行业适用

项目	期末余额			年初余额		
	账面余额	跌价准备	账面价值	账面余额	跌价准备	账面价值
开发成本	194,340,918.39		194,340,918.39	124,754,809.03		124,754,809.03

## 7、其他流动资产

单位：元 币种：人民币

项目	期末余额	期初余额
单位结构性存款和理财产品		579,000,000.00
合计		579,000,000.00

## 8、可供出售金融资产

## (1). 可供出售金融资产情况

单位：元 币种：人民币

项目	期末余额			期初余额		
	账面余额	减值准备	账面价值	账面余额	减值准备	账面价值
可供出售权益工具：						
按成本计量的	108,290,000.00		108,290,000.00	83,590,000.00		83,590,000.00
合计	108,290,000.00		108,290,000.00	83,590,000.00		83,590,000.00

## (2). 期末按成本计量的可供出售金融资产

被投资单位	账面余额				减值准备				在被投资单位持股比例 (%)	本期现金红利
	期初	本期增加	本期减少	期末	期初	本期增加	本期减少	期末		
江苏常熟农村商业银行股份有限公司	28,400,000.00			28,400,000.00					1.37	2,603,700.00
四川西部能源股份有限公司	300,000.00		300,000.00						0	
恩施州常农商村镇银行有限责任公司	2,340,000.00			2,340,000.00					3.67	55,000.00
金坛常农商村镇银行有限责任公司	2,550,000.00			2,550,000.00					5.00	204,000.00
上海瑞力新兴产业投资基金（有限合伙）	50,000,000.00	25,000,000.00		75,000,000.00					16.50	
合计	83,590,000.00	25,000,000.00	300,000.00	108,290,000.00					/	2,862,700.00

## 9、长期股权投资

单位：元 币种：人民币

被投资单位	期初余额	本期增减变动							期末余额	减值准备期末余额
		追加投资	减少投资	权益法下确认的投资损益	其他综合收益调整	其他权益变动	宣告发放现金股利或利润	计提减值准备		

一、合营企业									
小计									
二、联营企业									
江苏翔翼航空 科技有限公司	7,841,6 63.96		-325,307 .62					7,516,356. 34	
ADEA POWER UIQS PRIVATE LIMITED	950,669 .49		-17,252. 95					933,416.54	
北京易麦克科技 有限公司		43,000,0 00.00	713,661. 92					43,713,661 .92	
梦兰星河能源股 份有限公司		733,337, 600.00	119,173. 77	-25,800,983 .87				707,655,78 9.90	
小计	8,792,3 33.45	776,337, 600.00	490,275. 12	-25,800,983 .87				759,819,22 4.70	
合计	8,792,3 33.45	776,337, 600.00	490,275. 12	-25,800,983 .87				759,819,22 4.70	

## 10、固定资产

### (1). 固定资产情况

单位：元 币种：人民币

项目	房屋及建筑物	机器设备	电子设备	运输工具	其他	合计
一、账面原值：						
1. 期初余额	208,536,848.90	162,067,827.42	4,135,131.81	14,822,372.54	3,576,210.45	393,138,391.12
2. 本期增加金额	27,612,120.68	68,345,908.29	1,020,242.26	1,345,404.00	647,391.91	98,971,067.14
（1）购置	1,504,243.33	6,236,702.43	804,314.37	1,345,404.00	190,160.00	10,080,824.13
（2）在建工程转入	26,107,877.35	62,109,205.86	215,927.89		457,231.91	88,890,243.01
（3）企业合并增加						
3. 本期减少金额		149,000.00		307,188.00		456,188.00
（1）处置或报废		149,000.00		307,188.00		456,188.00
4. 期末余额	236,148,969.58	230,264,735.71	5,155,374.07	15,860,588.54	4,223,602.36	491,653,270.26
二、累计折旧						
1. 期初余额	41,035,192.76	58,451,341.95	3,456,761.20	9,509,058.82	2,226,947.22	114,679,301.95
2. 本期增加金额	10,305,203.50	14,799,718.78	411,732.87	1,832,899.68	597,296.44	27,946,851.27
（1）计提	10,305,203.50	14,799,718.78	411,732.87	1,832,899.68	597,296.44	27,946,851.27
3. 本期减少金额		141,550.00		291,828.60		433,378.60
（1）处置或报废		141,550.00		291,828.60		433,378.60

4. 期末余额	51,340,396.26	73,109,510.73	3,868,494.07	11,050,129.90	2,824,243.66	142,192,774.62
三、减值准备						
1. 期初余额						
2. 本期增加金额						
(1) 计提						
3. 本期减少金额						
(1) 处置或报废						
4. 期末余额						
四、账面价值						
1. 期末账面价值	184,808,573.32	157,155,224.98	1,286,880.00	4,810,458.64	1,399,358.70	349,460,495.64
2. 期初账面价值	167,501,656.14	103,616,485.47	678,370.61	5,313,313.72	1,349,263.23	278,459,089.17

期末用于抵押的固定资产账面净值为 80,371,494.52 元，详见附注五（41）。

## 11、在建工程

### (1). 在建工程情况

单位：元 币种：人民币

项目	期末余额			期初余额		
	账面余额	减值准备	账面价值	账面余额	减值准备	账面价值
管塔新厂南车间	418,432.94		418,432.94	418,432.94		418,432.94
零星工程				188,625.90		188,625.90
镀锌车间建设				11,005,690.39		11,005,690.39
包装车间建设				142,494.00		142,494.00
子公司厂房建设	73,120,704.61		73,120,704.61	56,980,189.71		56,980,189.71
合计	73,539,137.55		73,539,137.55	68,735,432.94		68,735,432.94

### (2). 重要在建工程项目本期变动情况

单位：元 币种：人民币

项目名称	期初余额	本期增加金额	本期转入固定资产金额	本期其他减少金额	期末余额
镀锌车间建设	11,005,690.39	14,860,790.94	25,866,481.33		
管塔新厂南车间	418,432.94				418,432.94
零星工程	188,625.90	268,606.01	457,231.91		
包装车间建设	142,494.00	98,902.02	241,396.02		
子公司厂房建设	56,980,189.71	78,465,648.65	62,325,133.75		73,120,704.61
合计	68,735,432.94	93,693,947.62	88,890,243.01		73,539,137.55

## 12、无形资产

### (1). 无形资产情况

单位：元 币种：人民币

项目	土地使用权	网站	软件	专利权	合计
一、账面原值					
1. 期初余额	132,917,258.27	7,900.00	3,069,619.80	710,000.00	136,704,778.07
2. 本期增加金额			22,282.77		22,282.77

(1)购置			22,282.77		22,282.77
(2)内部研发					
(3)企业合并增加					
3.本期减少金额					
(1)处置					
4.期末余额	132,917,258.27	7,900.00	3,091,902.57	710,000.00	136,727,060.84
二、累计摊销					
1.期初余额	7,801,187.08	7,900.00	2,637,483.89	304,209.90	10,750,780.87
2.本期增加金额	2,671,192.93		185,541.93	67,624.80	2,924,359.66
(1)计提	2,671,192.93		185,541.93	67,624.80	2,924,359.66
3.本期减少金额					
(1)处置					
4.期末余额	10,472,380.01	7,900.00	2,823,025.82	371,834.70	13,675,140.53
三、减值准备					
1.期初余额					
2.本期增加金额					
(1)计提					
3.本期减少金额					
(1)处置					
4.期末余额					
四、账面价值					
1.期末账面价值	122,444,878.26		268,876.75	338,165.30	123,051,920.31
2.期初账面价值	125,116,071.19		432,135.91	405,790.10	125,953,997.20

期末用于抵押或担保的无形资产账面净值为 75,428,208.59 元，详见附注五（四十一）。

### 13、长期待摊费用

单位：元 币种：人民币

项目	期初余额	本期增加金额	本期摊销金额	其他减少金额	期末余额
生态园		2,354,917.08	169,928.56		2,184,988.52
合计		2,354,917.08	169,928.56		2,184,988.52

### 14、递延所得税资产/递延所得税负债

#### (1). 未经抵销的递延所得税资产

单位：元 币种：人民币

项目	期末余额		期初余额	
	可抵扣暂时性差异	递延所得税资产	可抵扣暂时性差异	递延所得税资产
资产减值准备	77,491,267.07	11,633,294.87	45,379,022.12	6,838,623.02
土地补办使改征手续返还款	17,774,415.05	4,443,603.76	18,173,347.25	4,543,336.81
土地购置契税补贴返还	1,793,519.18	448,379.80	1,833,744.50	458,436.13
同一控制下业务合并，支付对价与购买的土地使用权账	6,641,981.84	1,660,495.46	6,793,509.92	1,698,377.48

面价值之间的差额				
股权激励费用	6,270,996.72	940,649.51	7,012,386.00	1,051,857.90
合计	109,972,179.86	19,126,423.40	79,192,009.79	14,590,631.34

## (2). 未经抵销的递延所得税负债

项目	期末余额		期初余额	
	应纳税暂时性差异	递延所得税负债	应纳税暂时性差异	递延所得税负债
同一控制下业务合并，支付对价与购买的固定资产账面价值之间的差额	3,781,356.76	945,339.19	4,051,220.08	1,012,805.02
合计	3,781,356.76	945,339.19	4,051,220.08	1,012,805.02

## 15、短期借款

## (1). 短期借款分类

单位：元 币种：人民币

项目	期末余额	期初余额
抵押借款	30,000,000.00	
信用借款	440,000,000.00	60,000,000.00
银行承兑汇票贴现		10,000,000.00
合计	470,000,000.00	70,000,000.00

注：公司与江苏常熟农村商业银行股份有限公司签订了常商银尚湖借字 2014 第 00082 号借款合同，向银行借款 3,000.00 万元，借款方式为抵押。同时，签订了常商银尚湖高抵字 2014 第 0064 号抵押合同，约定以无形资产-土地使用权做抵押。详见附注五（四十一）。

## 16、应付票据

单位：元 币种：人民币

种类	期末余额	期初余额
银行承兑汇票	190,762,332.33	127,477,643.53
合计	190,762,332.33	127,477,643.53

## 17、应付账款

## (1). 应付账款列示

单位：元 币种：人民币

项目	期末余额	期初余额
1 年以内	350,595,367.81	126,677,010.79
1-2 年	1,406,878.45	667,030.46
2-3 年	188,943.96	82,629.80
3 年以上	8,733.61	200,049.74
合计	352,199,923.83	127,626,720.79

## (2). 账龄超过 1 年的重要应付账款：无

## 18、预收款项

## (1). 预收账款列示

单位：元 币种：人民币

项目	期末余额	期初余额
1 年以内	247,798,465.70	65,266,725.59

1-2 年	1,003,609.18	4,734,560.94
2-3 年	3,205,445.50	328,173.00
3 年以上	379,283.00	51,110.00
合计	252,386,803.38	70,380,569.53

(2). 账龄超过 1 年的重要预收款项：无

(3). 期末建造合同形成的已结算未完工项目情况：无

## 19、应付职工薪酬

(1). 应付职工薪酬列示：

单位：元 币种：人民币

项目	期初余额	本期增加	本期减少	期末余额
一、短期薪酬	8,229,506.33	95,747,941.95	95,789,573.32	8,187,874.96
二、离职后福利-设定提存计划		8,410,708.05	8,410,708.05	
三、辞退福利				
四、一年内到期的其他福利				
合计	8,229,506.33	104,158,650.00	104,200,281.37	8,187,874.96

(2). 短期薪酬列示：

单位：元 币种：人民币

项目	期初余额	本期增加	本期减少	期末余额
一、工资、奖金、津贴和补贴	7,623,805.81	86,691,426.12	86,697,404.31	7,617,827.62
二、职工福利费				
三、社会保险费		5,309,498.76	5,309,498.76	
其中：医疗保险费		3,321,381.77	3,321,381.77	
工伤保险费		1,708,851.41	1,708,851.41	
生育保险费		279,265.58	279,265.58	
四、住房公积金		2,871,913.00	2,871,913.00	
五、工会经费和职工教育经费	605,700.52	875,104.07	910,757.25	570,047.34
六、短期带薪缺勤				
七、短期利润分享计划				
合计	8,229,506.33	95,747,941.95	95,789,573.32	8,187,874.96

(3). 设定提存计划列示

项目	期初余额	本期增加	本期减少	期末余额
1、基本养老保险		7,815,014.74	7,815,014.74	
2、失业保险费		595,693.31	595,693.31	
3、企业年金缴费				
合计		8,410,708.05	8,410,708.05	

## 20、应交税费

单位：元 币种：人民币

项目	期末余额	期初余额
增值税	3,661,198.20	4,130,517.53
消费税		

营业税	-921,878.15	249,652.04
城建税	808,541.92	334,280.17
企业所得税	8,124,567.59	-525,802.92
个人所得税	116,404.29	59,252.29
土地增值税	-573,259.40	
教育费附加	808,541.92	334,280.17
印花税	148,309.45	97,481.42
房产税	1,026,912.61	753,187.79
土地使用税	544,744.02	592,319.00
防洪保安基金	415,291.15	408,120.39
合计	14,159,373.60	6,433,287.88

## 21、应付利息

单位：元 币种：人民币

项目	期末余额	期初余额
借款利息	4,974,552.51	7,829,945.20
合计	4,974,552.51	7,829,945.20

## 22、其他应付款

### (1). 按款项性质列示其他应付款

单位：元 币种：人民币

项目	期末余额	期初余额
1年以内	3,061,535.37	5,618,065.94
1-2年	3,020,000.00	
2-3年		50,000.00
3年以上	113,000.00	63,000.00
合计	6,194,535.37	5,731,065.94

### (2). 账龄超过1年的重要其他应付款：无

## 23、其他流动负债

单位：元 币种：人民币

项目	期末余额	期初余额
短期融资券		200,000,000.00
合计		200,000,000.00

## 24、股本

单位：元 币种：人民币

	期初余额	本次变动增减(+、-)					期末余额
		发行新股	送股	公积金转股	其他	小计	
股份总数	453,360,000.00				-15,000.00	-15,000.00	453,345,000.00

其他说明：

公司根据2013年第二次临时股东大会决议、修改后的章程和《常熟风范电力设备股份有限公司A股限制性股票激励计划（草案修订稿）》的规定，公司股本增加1,416万股，新股东以每股股本为4.50元对公司增资，其中，与股本等值部分计入公司股本，超出部分计入资本公积，计入



股本金额为 14,160,000.00 元，计入资本公积金额为 49,560,000.00 元。上述股本已经立信会计师事务所（特殊普通合伙）验证，并出具了信会师报字（2013）第 114081 号验资报告。

根据公司 2014 年 11 月 8 日召开的第二届董事会第十七次会议决议，公司对已经办理离职的 1 名员工的首次授予股权申请回购注销，减少注册资本人民币 15,000.00 元，回购价格为每股 4.18 元，公司以现金或银行存款方式归还 62,700.00 元，减少注册资本 15,000.00 元，减少资本公积 47,700.00 元。

## 25、资本公积

单位：元 币种：人民币

项目	期初余额	本期增加	本期减少	期末余额
资本溢价（股本溢价）	1,835,043,405.10		47,700.00	1,834,995,705.10
其他资本公积				
股份支付计入所有者权益的金额	7,012,386.00	37,625,980.32		44,638,366.32
合计	1,842,055,791.10	37,625,980.32	47,700.00	1,879,634,071.42

其他说明，包括本期增减变动情况、变动原因说明：

资本溢价（股本溢价）减少 47,700.00 元，见附注七（24）。

系本期因以权益结算的股份支付而确认的费用总额：37,625,980.32 元，详见附注十一。

## 26、其他综合收益

单位：元 币种：人民币

项目	期初余额	本期发生金额				税后归属于少数股东	期末余额
		本期所得税前发生额	减：前期计入其他综合收益当期转入损益	减：所得税费用	税后归属于母公司		
一、以后不能重分类进损益的其他综合收益							
其中：重新计算设定受益计划净负债和净资产的变动							
权益法下在被投资单位不能重分类进损益的其他综合收益中享有的份额							
二、以后将重分类进损益的其他综合收益		-25,800,983.87			-25,800,983.87		-25,800,983.87
其中：权益法下在被投资单位以后将重分类进损益的其他综合收益中享有的份额		-25,800,983.87			-25,800,983.87		-25,800,983.87
可供出售金融资产公允价值变动损益							
持有至到期投资重分类为可供出售金融资产损益							
现金流量套期损益的有效部分							
外币财务报表折算差额							

其他综合收益合计		-25,800,983.87			-25,800,983.87		-25,800,983.87
----------	--	----------------	--	--	----------------	--	----------------

## 27、 盈余公积

单位：元 币种：人民币

项目	期初余额	本期增加	本期减少	期末余额
法定盈余公积	68,949,063.13	19,631,939.85		88,581,002.98
合计	68,949,063.13	19,631,939.85		88,581,002.98

盈余公积说明，包括本期增减变动情况、变动原因说明：

2014年度计提盈余公积19,631,939.85元

## 28、 未分配利润

单位：元 币种：人民币

项目	本期	上期
调整前上期末未分配利润	392,280,779.55	308,269,139.95
调整后期初未分配利润	392,280,779.55	308,269,139.95
加：本期归属于母公司所有者的净利润	197,727,965.86	215,074,220.97
减：提取法定盈余公积	19,631,939.85	21,262,581.37
应付普通股股利	145,075,200.00	109,800,000.00
期末未分配利润	425,301,605.56	392,280,779.55

## 29、 营业收入和营业成本

单位：元 币种：人民币

项目	本期发生额		上期发生额	
	收入	成本	收入	成本
主营业务	2,308,583,123.22	1,842,554,061.82	1,789,674,313.84	1,477,242,156.50
其他业务	44,935,416.52	20,519,877.71	40,606,841.94	20,770,909.28
合计	2,353,518,539.74	1,863,073,939.53	1,830,281,155.78	1,498,013,065.78

## 30、 营业税金及附加

单位：元 币种：人民币

项目	本期发生额	上期发生额
营业税	511,270.35	276,497.84
城市维护建设税	3,307,998.14	2,481,484.63
教育费附加	3,307,998.14	2,481,484.59
合计	7,127,266.63	5,239,467.06

## 31、 销售费用

单位：元 币种：人民币

项目	本期发生额	上期发生额
运输费	83,698,388.16	41,289,044.75
其他	9,808,265.72	29,225,210.26
中标、标书费	3,729,084.87	4,426,711.83
差旅费	3,357,860.02	4,036,190.31
业务招待费	2,840,573.86	3,160,726.31
工资	1,291,712.60	1,237,823.50
合计	104,725,885.23	83,375,706.96

**32、管理费用**

单位：元 币种：人民币

项目	本期发生额	上期发生额
激励成本摊销	34,384,193.88	6,408,211.50
其他	36,015,677.43	34,120,254.17
职工保险费	13,903,793.96	13,929,298.17
研发支出	12,474,362.42	8,889,583.34
工资	12,296,315.90	12,024,420.14
业务招待费	6,328,348.11	5,395,907.91
合计	115,402,691.70	80,767,675.23

**33、财务费用**

单位：元 币种：人民币

项目	本期发生额	上期发生额
利息支出	25,089,832.47	9,530,705.20
利息收入	-25,369,271.86	-40,038,652.11
汇兑损益	9,324,163.48	2,773,634.22
其他	3,736,914.21	1,503,470.34
合计	12,781,638.30	-26,230,842.35

**34、资产减值损失**

单位：元 币种：人民币

项目	本期发生额	上期发生额
一、坏账损失	32,636,807.75	-8,410,242.11
二、存货跌价损失		
三、可供出售金融资产减值损失		
四、持有至到期投资减值损失		
五、长期股权投资减值损失		
六、投资性房地产减值损失		
七、固定资产减值损失		
八、工程物资减值损失		
九、在建工程减值损失		
十、生产性生物资产减值损失		
十一、油气资产减值损失		
十二、无形资产减值损失		
十三、商誉减值损失		
十四、其他		
合计	32,636,807.75	-8,410,242.11

**35、投资收益**

单位：元 币种：人民币

项目	本期发生额	上期发生额
权益法核算的长期股权投资收益	490,275.12	-217,626.72
处置长期股权投资产生的投资收益	1,450.68	
可供出售金融资产等取得的投资收益	2,862,700.00	5,631,400.00

合计	3,354,425.80	5,413,773.28
----	--------------	--------------

## 36、营业外收入

单位：元 币种：人民币

项目	本期发生额	上期发生额	计入当期非经常性损益的金额
非流动资产处置利得合计	33,679.06	49,870,863.18	33,679.06
其中：固定资产处置利得	33,679.06	49,870,863.18	33,679.06
政府补助	13,424,898.00	1,258,500.00	13,424,898.00
其他	245,057.63	131,716.08	245,057.63
赔偿及罚款收入		31,475.49	
合计	13,703,634.69	51,292,554.75	13,703,634.69

计入当期损益的政府补助

单位：元 币种：人民币

补助项目	本期发生金额	上期发生金额	与资产相关/与收益相关
2013 年董浜镇特殊贡献奖励	8,464,998.00		与收益相关
2013 年引进人才奖励	3,000.00		与收益相关
定点企业内训补贴	27,000.00		与收益相关
2013 年度市级商务转型升级资金	9,800.00		与收益相关
2013 推进工业经济转型奖励	3,920,500.00		与收益相关
2013 年度第一批专利授权奖励	20,000.00		与收益相关
2013 年度高新技术产品奖励	20,000.00		与收益相关
2014 年上半年苏州市外贸稳增长奖励	180,000.00		与收益相关
2013 年度尚湖镇经济发展奖励	779,600.00		与收益相关
知识产权优势企业经费		50,000.00	与收益相关
斯坦福大学培训辅助费		35,000.00	与收益相关
企业 2012 镇经济发展激励政策奖励		602,200.00	与收益相关
国家火炬计划重点高新技术企业奖励		60,000.00	与收益相关
2012 外贸保增长奖励		7,000.00	与收益相关
江苏省名牌奖励		100,000.00	与收益相关
2012 年度工业技改贴息		384,500.00	与收益相关
收技术人员之家奖励		10,000.00	与收益相关
2012 年度专利授权奖励		9,800.00	与收益相关
合计	13,424,898.00	1,258,500.00	/

## 37、营业外支出

单位：元 币种：人民币

项目	本期发生额	上期发生额	计入当期非经常性损益的金额
非流动资产处置损失合计	7,450.00		7,450.00
其中：固定资产处置损失	7,450.00		7,450.00
对外捐赠		1,000,000.00	
其他	11,418.74	80,284.96	11,418.74
合计	18,868.74	1,080,284.96	18,868.74

## 38、所得税费用

## (1) 所得税费用表

单位：元 币种：人民币

项目	本期发生额	上期发生额
当期所得税费用	41,684,794.38	36,746,118.00
递延所得税费用	-4,603,257.89	1,332,029.31
合计	37,081,536.49	38,078,147.31

## 39、现金流量表项目

## (1). 收到的其他与经营活动有关的现金：

单位：元 币种：人民币

项目	本期发生额	上期发生额
利息收入	25,369,271.86	40,038,652.11
往来款等	8,835,933.61	4,860,280.98
补贴收入	13,424,898.00	1,258,500.00
收回意向保证金	30,000,000.00	
合计	77,630,103.47	46,157,433.09

## (2). 支付的其他与经营活动有关的现金：

单位：元 币种：人民币

项目	本期发生额	上期发生额
销售费用	92,127,824.87	58,745,152.69
管理费用	36,036,985.95	27,064,056.17
财务费用	13,061,077.69	4,277,104.56
往来款项等	330,212.39	44,371,513.19
营业外支出	11,418.74	1,080,284.96
合计	141,567,519.64	135,538,111.57

## (3). 支付的其他与筹资活动有关的现金

单位：元 币种：人民币

项目	本期发生额	上期发生额
员工离职回购完成注销股本	62,700.00	
合计	62,700.00	

## 40、现金流量表补充资料

## (1) 现金流量表补充资料

单位：元 币种：人民币

补充资料	本期金额	上期金额
<b>1. 将净利润调节为经营活动现金流量：</b>		
净利润	197,727,965.86	215,074,220.97
加：资产减值准备	32,636,807.75	-8,410,242.11
固定资产折旧、油气资产折耗、生产性生物资产折旧	27,946,851.27	21,733,230.05
无形资产摊销	2,924,359.66	2,356,388.44
长期待摊费用摊销	169,928.56	
处置固定资产、无形资产和其他长期资产的损失（收益以“-”号填列）	-26,229.06	-49,870,863.18
固定资产报废损失（收益以“-”号填列）		

公允价值变动损失（收益以“-”号填列）		
财务费用（收益以“-”号填列）	25,089,832.47	9,530,705.20
投资损失（收益以“-”号填列）	-3,354,425.80	-5,413,773.28
递延所得税资产减少（增加以“-”号填列）	-4,535,792.06	347,637.24
递延所得税负债增加（减少以“-”号填列）	-67,465.83	-67,465.83
存货的减少（增加以“-”号填列）	-276,788,513.06	-81,464,084.27
经营性应收项目的减少（增加以“-”号填列）	-217,784,112.31	-189,781,975.00
经营性应付项目的增加（减少以“-”号填列）	399,018,880.39	-174,079,105.45
其他	37,625,980.32	7,012,386.00
经营活动产生的现金流量净额	220,584,068.16	-253,032,941.22
<b>2. 不涉及现金收支的重大投资和筹资活动：</b>		
债务转为资本		
一年内到期的可转换公司债券		
融资租入固定资产		
<b>3. 现金及现金等价物净变动情况：</b>		
现金的期末余额	510,760,614.87	510,469,769.38
减：现金的期初余额	510,469,769.38	1,334,678,425.53
加：现金等价物的期末余额		
减：现金等价物的期初余额		
现金及现金等价物净增加额	290,845.49	-824,208,656.15

## (2) 现金和现金等价物的构成

单位：元 币种：人民币

项目	期末余额	期初余额
一、现金	510,760,614.87	510,469,769.38
其中：库存现金	164,838.59	74,758.57
可随时用于支付的银行存款	505,264,707.11	501,546,320.92
可随时用于支付的其他货币资金	5,331,069.17	8,848,689.89
可用于支付的存放中央银行款项		
存放同业款项		
拆放同业款项		
二、现金等价物		
其中：三个月内到期的债券投资		
三、期末现金及现金等价物余额	510,760,614.87	510,469,769.38
其中：母公司或集团内子公司使用受限制的现金和现金等价物		

## 41、所有者权益变动表项目注释

说明对上年期末余额进行调整的“其他”项目名称及调整金额等事项：

目	期末账面价值	年初账面价值
固定资产	80,371,494.52	87,306,472.79
无形资产	75,428,208.59	76,421,658.89
合 计	155,799,703.11	163,728,131.68

## 42、外币货币性项目

## (1). 外币货币性项目:

单位: 元

项目	期末外币余额	折算汇率	期末折算人民币余额
货币资金			
其中: 美元	7,145,457.07	6.1190	43,723,051.81
澳元	3,247.00	5.0174	16,291.50
欧元	6,290.00	7.4556	45,895.72
应收账款			
其中: 美元	42,453,742.51	6.1190	259,774,449.19
澳元	15,347.93	5.0174	77,006.71

(2). 境外经营实体说明, 包括对于重要的境外经营实体, 应披露其境外主要经营地、记账本位币及选择依据, 记账本位币发生变化的还应披露原因。

适用 不适用

八、合并范围的变更: 无

## 九、在其他主体中的权益

## 1、在子公司中的权益

## (1). 企业集团的构成

子公司名称	主要经营地	注册地	业务性质	持股比例 (%)		取得方式
				直接	间接	
常熟风范置业发展有限公司	常熟	常熟	房地产	100.00		设立
风范绿色建筑(常熟)有限公司	常熟	常熟	制造业	100.00		设立

(2). 重要的非全资子公司: 无

(3). 重要非全资子公司的主要财务信息: 无

(4). 使用企业集团资产和清偿企业集团债务的重大限制: 无

(5). 向纳入合并财务报表范围的结构化主体提供的财务支持或其他支持: 无

2、在子公司的所有者权益份额发生变化且仍控制子公司的交易: 无

## 3、在合营企业或联营企业中的权益

## (1). 重要的合营企业或联营企业

单位: 元 币种: 人民币

合营企业或联营企业名称	主要经营地	注册地	业务性质	持股比例 (%)		对合营企业或联营企业投资的会计处理方法
				直接	间接	
梦兰星河能源股份有限公司	黑龙江	黑龙江	能源	16.67		权益法
北京易麦克科技有限公司	北京	北京	高科技	30.00		权益法

## (2). 重要合营企业的主要财务信息：无

## (3). 重要联营企业的主要财务信息

单位：元 币种：人民币

北京易麦克科技有限公司财务信息	期末余额/ 本期发生额		期初余额/ 上期发生额	
流动资产	48,771,160.61	48,771,160.61		
非流动资产	26,203,094.75	26,203,094.75		
资产合计	74,974,255.36	74,974,255.36		
流动负债	104,086.20	104,086.20		
非流动负债				
负债合计	104,086.20	104,086.20		
少数股东权益	1,050,073.52	1,050,073.52		
归属于母公司股东权益	73,820,095.64	73,820,095.64		
按持股比例计算的净资产份额	22,146,028.70	22,146,028.70		
调整事项	21,567,633.22	21,567,633.22		
--商誉	21,567,633.22	21,567,633.22		
--内部交易未实现利润				
--其他				
对联营企业权益投资的账面价值	43,713,661.92	43,713,661.92		
存在公开报价的联营企业权益投资的公允价值				
营业收入	6,057,412.54	6,057,412.54		
净利润	-253,833.27	-253,833.27		
终止经营的净利润				
其他综合收益				
综合收益总额	-253,833.27	-253,833.27		
本年度收到的来自联营企业的股利				

## 其他说明

公司本年度新增对北京易麦克科技有限公司的投资，投资金额为 43,000,000.00 元，投资比例为 30.00%，按权益法核算。

梦兰星河能源股份有限公司财务信息	期末余额/本期发生额		期初余额/上期发生额	
流动资产	459,003,556.50	459,003,556.50		
非流动资产	4,379,655,512.19	4,379,655,512.19		
资产合计	4,838,659,068.69	4,838,659,068.69		
流动负债	13,168,396.81	13,168,396.81		
非流动负债	1,041,509,169.46	1,041,509,169.46		



负债合计	1,054,677,566.27	1,054,677,566.27		
少数股东权益	18,824,084.69	18,824,084.69		
归属于母公司股东权益	3,765,157,417.73	3,765,157,417.73		
按持股比例计算的净资产 份额	627,529,887.35	627,529,887.35		
调整事项	80,125,902.55	80,125,902.55		
——商誉	80,125,902.55	80,125,902.55		
——内部交易未实现利润				
——其他				
对联营企业权益投资的账 面价值	707,655,789.90	707,655,789.90		
存在公开报价的联营企业 权益投资的公允价值				
营业收入	80,905,050.06	80,905,050.06		
净利润	-1,528,051.77	-1,528,051.77		
终止经营的净利润				
其他综合收益	-184,609,074.23	-184,609,074.23		
综合收益总额	-186,137,126.00	-186,137,126.00		
本年度收到的来自联营企 业的股利				

公司本年度新增对梦兰星河能源股份有限公司的投资，投资金额为 733,337,600.00 元，投资比例为 16.67%；公司在梦兰星河能源股份有限公司的董事会中派有代表，对被投资单位具有重大影响，按权益法核算

#### (4). 不重要的合营企业和联营企业的汇总财务信息

单位：元 币种：人民币

	期末余额/ 本期发生额	期初余额/ 上期发生额
合营企业：		
投资账面价值合计		
下列各项按持股比例计算的 合计数		
--净利润		
--其他综合收益		
--综合收益总额		
联营企业：		
投资账面价值合计	8,449,772.88	8,792,333.45
下列各项按持股比例计算的 合计数		
--净利润	-342,560.57	-217,626.72
--其他综合收益		
--综合收益总额		

#### (5). 合营企业或联营企业向本公司转移资金的能力存在重大限制的说明：

无

(6). 合营企业或联营企业发生的超额亏损：无

(7). 与合营企业投资相关的未确认承诺：无

(8). 与合营企业或联营企业投资相关的或有负债  
无

4、重要的共同经营：无

5、在未纳入合并财务报表范围的结构化主体中的权益：无

6、其他

无

十、与金融工具相关的风险

无

十一、公允价值的披露：无

十二、关联方及关联交易

1、本企业的母公司情况

本企业的母公司情况的说明

本公司无母公司；持有本公司 29.23%股份的第一大股东范建刚先生为公司的实际控制人。

2、本企业的子公司情况

本企业子公司的情况详见附注

九、在其他主体中的权益

3、本企业合营和联营企业情况

本企业重要的合营或联营企业详见附注

九、在其他主体中的权益

4、其他关联方情况

其他关联方名称	其他关联方与本企业关系
常熟市利来商贸有限责任公司	其他

5、关联交易情况

(1). 购销商品、提供和接受劳务的关联交易

出售商品/提供劳务情况表

单位：元 币种：人民币

关联方	关联交易内容	本期发生额	上期发生额
常熟市利来商贸有限责任公司	销售废料	112,014.07	531,911.21

购销商品、提供和接受劳务的关联交易说明

关联交易经采取招标形式确定，中标价格按中标单位投标书上的报价确定

6、 关联方应收应付款项：无

7、 关联方承诺：无

### 十三、 股份支付

#### 1、 股份支付总体情况

√适用 □不适用

单位：股 币种：人民币

公司本期授予的各项权益工具总额	0
公司本期行权的各项权益工具总额	5,658,000.00
公司本期回购注销的限制性股票总额	15,000.00
公司本期失效的各项权益工具总额	0
公司期末发行在外的股票期权行权价格的范围和合同剩余期限	无
公司期末发行在外的其他权益工具行权价格的范围和合同剩余期限	授予价格每股 4.50 元，2014 年 11 月 7 日至 2017 年 11 月 6 日为解锁期

其他说明

公司限制性股票激励计划：经公司 2013 年 10 月 31 日第二次临时股东大会决议通过《常熟风范电力设备股份有限公司 A 股限制性股票激励计划（草案修订稿）》，公司采用定向发行的方式向 159 名激励对象授予限制性人民币普通股（A 股）1,566 万股（每股面值 1 元），其中首次授予 1,416 万股，预留 150 万股。激励对象为：公司高级管理人员以及经公司董事会认定的对公司经营业绩和未来发展有直接影响的技术和业务骨干员工。

授予激励对象首期限制性股票的价格为 4.50 元/股。授予价格为审议通过本计划（草案）公告前 20 个交易日风范股份股票均价（前 20 个交易日股票交易总额/前 20 个交易日股票交易总量）8.59 元的 50%确定，授予价格为每股 4.50 元。

激励对象已获授限制性股票的解锁条件：

1、公司未发生下列任一情形：

(1)最近一个会计年度财务会计报告被注册会计师出具否定意见或者无法表示意见的审计报告；

(2)最近一年因重大违法违规行为被中国证监会予以行政处罚；

(3)出现中国证监会认定不能实行股权激励计划的其他情形。

2、激励对象未发生下列任一情形：

(1)最近一年内被上海证券交易所或深圳证券交易所公开谴责或宣布为不适当人选；

(2)最近一年内因重大违法违规行为被中国证监会予以行政处罚；常熟风范电力设备股份有限公司 A 股限制性股票激励计划（草案修订稿）

(3)具有《公司法》规定的不得担任公司董事、高级管理人员情形；

(4)激励对象具有法律法规禁止参与股权激励计划的其他情形。

3、公司达到业绩条件：

(1)本计划禁售期内，各年度归属于上市公司股东的净利润及归属于上市公司股东的扣除非经常性损益后的净利润均不得低于授予日前最近三个会计年度的平均水平且不得为负。

(2)以 2012 年业绩为基准。首次授予限制性股票第一批解锁业绩条件为公司 2013 年度营业收入较 2012 年增长率不低于 10%，且 2013 年净资产收益率不低于 6%；第二批解锁的业绩条件（预留授予限制性股票第一批解锁条件）为公司 2014 年度营业收入较 2012 年增长率不低于 30%，且

2014 年净资产收益率不低于 6.3%；第三批解锁的业绩条件(预留授予限制性股票第二批解锁条件)为公司 2015 年度营业收入较 2012 年增长率不低于 60%，且 2015 年净资产收益率不低于 6.5%。上述财务指标均以公司当年度经审计并公告的财务报告为准。其中，净资产收益率指加权平均净资产收益率，且净利润与净资产收益率均以归属于上市公司股东的扣除非经常性损益后的净利润为计算依据。若公司发生再融资行为，考虑募集资金投向和进度的不确定性可能对激励计划考核指标产生影响，因此考核指标计算中的净资产应为融资当年及下一年扣除再融资募集资金净额后的净资产值及该等净资产值在上述期间产生的净损益。

4、根据公司《考核办法》，限制性股票可解锁日前，董事会薪酬与考核委员会根据激励对象上一年度绩效考评结果，将激励对象划分为四个等级(见下表)。激励对象各批限制性股票实际解锁数量等于该批可解锁额度上限与上一年度个人绩效考核解锁系数的乘积，绩效考核解锁系数与考核等级对应如下：

等级	定义	分值范围	解锁系数
A	优秀	90 分 ≤ 绩效得分 < 100 分	1.00
B	良好	80 分 ≤ 绩效得分 < 90 分	1.00
C	合格	60 分 ≤ 绩效得分 < 80 分	0.80
D	不合格	绩效得分 < 60 分	-

公司符合解锁条件，激励对象因不符合解锁条件而不可解锁的限制性股票，在解锁当年及以后年度均不得解锁，并由公司以授予价格在当期解锁日后 90 个工作日内回购注销。

限制性股票解锁的时间安排

首次授予限制性股票解锁安排如下

解锁期	可解锁时间	可解锁限制性股票比例
第一个解锁期	首次股票授予日(T日)+12个月后的首个交易日起至首次股票授予日(T日)+24个月内的最后一个交易日止	40%
第二个解锁期	首次股票授予日(T日)+24个月后的首个交易日起至首次股票授予日(T日)+36个月内的最后一个交易日止	30%
第三个解锁期	首次股票授予日(T日)+36个月后的首个交易日起至首次股票授予日(T日)+48个月内的最后一个交易日止	30%

预留授予限制性股票解锁安排如下

解锁期	可解锁时间	可解锁限制性股票比例
第一个解锁期	预留股票授予日(T日)+12个月后的首个交易日起至首次股票授予日(T日)+24个月内的最后一个交易日止	50%
第二个解锁期	预留股票授予日(T日)+24个月后的首个交易日起至首次股票授予日(T日)+36个月内的最后一个交易日止	50%

如公司未符合解锁条件导致各解锁期内未解锁的限制性股票，在以后年度不得解锁，并由公司以授予价格在当期解锁日后 90 个工作日内回购注销。

## 2、以权益结算的股份支付情况

√适用 □不适用

实施限制性股票激励计划对公司经营业绩的影响：公司向激励对象授予限制性股票 1,416 万股(不包括预留部分)，按照布莱克-舒尔茨模型确定授予日限制性股票的公允价值，在 2013 年-2016 年的股权激励计划实施过程中按照解锁比例进行成本摊销。根据会计准则的规定，具体金额应以实际授予日计算的股份公允价值为准。

据测算，2013 年-2016 年限制性股票成本摊销情况见下表：

待摊销总成本	2013 年	2014 年	2015 年	2016 年
63,455,052.24	7,012,386.00	37,625,980.32	13,819,657.32	4,997,028.60

2014 年度当期股权激励费用摊销 37,625,980.32 元，根据激励人员的公司编制归属，其中，34,384,193.88 元计入管理费用，3,241,786.44 元计入存货。

本激励计划已经中国证券监督管理委员会备案无异议。

### 3、以现金结算的股份支付情况

适用 不适用

## 十四、承诺及或有事项

### 1、重要承诺事项

资产负债表日存在的对外重要承诺、性质、金额  
无

### 2、或有事项

(1). 资产负债表日存在的重要或有事项

无

## 十五、资产负债表日后事项

1、重要的非调整事项：无

### 2、销售退回

无

## 十六、其他重要事项

### 1、其他

本公司无需要披露的其他重要事项说明

## 十七、母公司财务报表主要项目注释

### 1、应收账款

(1). 应收账款分类披露：

单位：元 币种：人民币

种类	期末余额					期初余额				
	账面余额		坏账准备		账面价值	账面余额		坏账准备		账面价值
	金额	比例 (%)	金额	计提比例 (%)		金额	比例 (%)	金额	计提比例 (%)	
单项金额重大并单独计提坏账准备的应收账款										
按信用风险特征组合计提坏账准备的应收账款										
——关联方往来款	863,276.10	0.10			863,276.10					
——按账龄组合	826,184,462.54	99.90	65,974,157.80	7.99	760,210,304.74	463,487,793.81	100.00	32,537,478.00	7.02	430,950,315.81

单项金额不重大但单独计提坏账准备的应收账款										
合计	827,047,738.64	/	65,974,157.80	/	761,073,580.84	463,487,793.81	/	32,537,478.00	/	430,950,315.81

期末单项金额重大并单项计提坏账准备的应收账款：

适用 不适用

组合中，按账龄分析法计提坏账准备的应收账款：

适用 不适用

单位：元 币种：人民币

账龄	期末余额		
	应收账款	坏账准备	计提比例
1年以内	732,777,045.83	36,638,852.29	5.00
1年以内小计	732,777,045.83	36,638,852.29	5.00
1至2年	88,612,736.35	26,583,820.91	30.00
2至3年	4,086,391.52	2,043,195.76	50.00
3年以上	708,288.84	708,288.84	100.00
合计	826,184,462.54	65,974,157.80	

组合中，采用余额百分比法计提坏账准备的应收账款：

适用 不适用

(2). 按欠款方归集的期末余额前五名的应收账款情况：

单位名称	期末余额		
	应收账款	占应收账款合计数的比例 (%)	坏账准备
COMPTOIR ALGERIEN DU MATERIEL	199,826,035.05	24.15	9,991,301.75
江苏省电力公司物资采购与配送中心	65,016,309.68	7.86	4,731,980.85
中电装备香港有限公司	58,358,734.36	7.05	2,917,936.72
云南建源电力器材有限公司	54,963,025.04	6.64	2,748,151.25
云南东电线路器材有限公司	49,793,992.01	6.02	2,489,699.60
合计	427,958,096.14	51.72	22,879,070.17

2、其他应收款

(1). 其他应收款分类披露：

单位：元 币种：人民币

类别	期末余额			期初余额		
	账面余额	坏账准备	账面	账面余额	坏账准备	账面

	金额	比例 (%)	金额	计提比例 (%)	价值	金额	比例 (%)	金额	计提比例 (%)	价值
单项金额重大并单独计提坏账准备的其他应收款	8,149,179.82	3.32	8,149,179.82	100.00		8,149,179.82	3.62	8,149,179.82	100.00	
按信用风险特征组合计提坏账准备的其他应收款										
——关联方往来款	228,483,276.10	93.21			228,483,276.10	177,247,000.00	78.79			177,247,000.00
——按账龄组合	8,497,628.56	3.47	3,271,881.43	38.50	5,225,747.13	39,553,345.26	17.59	4,374,667.26	11.06	35,178,678.00
单项金额不重大但单独计提坏账准备的其他应收款										
合计	245,130,084.48	/	11,421,061.25	/	233,709,023.23	224,949,525.08	/	12,523,847.08	/	212,425,678.00

期末单项金额重大并单项计提坏账准备的其他应收款:

适用 不适用

单位: 元 币种: 人民币

其他应收款 (按单位)	期末余额			
	其他应收款	坏账准备	计提比例	计提理由
江苏鑫达金属制品有限公司	8,149,179.82	8,149,179.82	100.00	代偿本金及利息无法收回
合计	8,149,179.82	8,149,179.82	/	/

组合中, 按账龄分析法计提坏账准备的其他应收款:

适用 不适用

单位: 元 币种: 人民币

账龄	期末余额		
	其他应收款	坏账准备	计提比例
1 年以内	3,437,628.56	171,881.43	5.00
1 年以内小计	3,437,628.56	171,881.43	5.00
1 至 2 年	2,800,000.00	840,000.00	30.00
2 至 3 年			
3 年以上	2,260,000.00	2,260,000.00	100.00
合计	8,497,628.56	3,271,881.43	

组合中, 采用余额百分比法计提坏账准备的其他应收款:

适用 不适用

## (2). 其他应收款按款项性质分类情况

款项性质	期末账面余额	期初账面余额
押金保证金	4,800,000.00	5,833,528.00
关联方往来款	228,483,276.10	177,247,000.00
代偿金	8,149,179.82	8,149,179.82
暂借款	3,697,628.56	3,719,817.26
意向保证金		30,000,000.00
合计	245,130,084.48	224,949,525.08

## (3) 按欠款方归集的期末余额前五名的其他应收款情况

单位名称	款项性质	期末余额	账龄	占其他应收款 合计数的比例(%)	坏账准备 期末余额
常熟风范置业发展有限公 司	关联方往来 款	36,003,311.00	1 年以内	14.69	
		60,000,000.00	1-2 年	24.48	
		47,196,689.00	2-3 年	19.25	
风范绿色建筑（常熟）有 限公司	关联方往来 款	85,283,276.10	1 年以内	34.79	
江苏鑫达金属制品有限公 司	代偿款	8,149,179.82	3 年以上	3.32	8,149,179.82
中国南方电网有限责任公 司招标服务中心	押金保证金	2,800,000.00	1-2 年	1.14	840,000.00
中电技国际招标有限公司	押金保证金	2,000,000.00	3 年以上	0.82	2,000,000.00
合计		241,432,455.92		98.49	10,989,179.82

## 3、长期股权投资

单位：元 币种：人民币

项目	期末余额			期初余额		
	账面余额	减 值 准 备	账面价值	账面余额	减 值 准 备	账面价值
对子公司投资	250,000,000.00		250,000,000.00	250,000,000.00		250,000,000.00
对联营、合营企业投资	759,819,224.70		759,819,224.70	8,792,333.45		8,792,333.45
合计	1,009,819,224.70		1,009,819,224.70	258,792,333.45		258,792,333.45

## (1) 对子公司投资

单位：元 币种：人民币

被投资单位	期初余额	本期 增加	本期 减少	期末余额	本期计提 减值准备	减值准备 期末余额
常熟风范置业发展有限公司	50,000,000.00			50,000,000.00		
风范绿色建筑（常熟）有限公司	200,000,000.00			200,000,000.00		



合计	250,000,000.00			250,000,000.00		
----	----------------	--	--	----------------	--	--

## (2) 对联营、合营企业投资

单位：元 币种：人民币

投资单位	期初余额	本期增减变动								期末余额	减值准备期末余额
		追加投资	减少投资	权益法下确认的投资损益	其他综合收益调整	其他权益变动	宣告发放现金股利或利润	计提减值准备	其他		
一、合营企业											
小计											
二、联营企业											
江苏翔翼航空科技有限公司	7,841,663.96			-325,307.62						7,516,356.34	
ADEA POWER UIQ SPRIVATE LIMITED	950,669.49			-17,252.95						933,416.54	
北京易麦克科技有限公司		43,000,000.00		713,661.92						43,713,661.92	
梦兰星河能源股份有限公司		733,337,600.00		119,173.77	-25,800,983.87					707,655,789.90	
小计	8,792,333.45	776,337,600.00		490,275.12	-25,800,983.87					759,819,224.70	
合计	8,792,333.45	776,337,600.00		490,275.12	-25,800,983.87					759,819,224.70	

## 4、营业收入和营业成本：

单位：元 币种：人民币

项目	本期发生额		上期发生额	
	收入	成本	收入	成本
主营业务	2,036,776,558.42	1,578,135,733.47	1,616,819,894.31	1,308,284,892.08
其他业务	44,935,416.52	20,519,877.71	40,606,841.94	20,770,909.28
合计	2,081,711,974.94	1,598,655,611.18	1,657,426,736.25	1,329,055,801.36

## 5、投资收益

单位：元 币种：人民币

项目	本期发生额	上期发生额
权益法核算的长期股权投资收益	490,275.12	-217,626.72
处置长期股权投资产生的投资收益	1,450.68	
可供出售金融资产在持有期间的投资收益	2,862,700.00	5,631,400.00
合计	3,354,425.80	5,413,773.28

## 十八、 补充资料

## 1、 当期非经常性损益明细表

单位：元 币种：人民币

项目	金额	说明
非流动资产处置损益	27,679.74	固定资产处置净收益
计入当期损益的政府补助（与企业业务密切相关，按照国家统一标准定额或定量享受的政府补助除外）	13,424,898.00	政府对纳税大户的奖励技术改造贴息收入。政府对重大投资项目的奖励，苏州市外贸稳定增长专项资金
除上述各项之外的其他营业外收入和支出	233,638.89	三年以上未发生往来的应付款项转作营业外收入、车间职工违纪违规罚款收入以及工伤补助等
所得税影响额	-2,899,432.29	
少数股东权益影响额		
合计	10,786,784.34	

## 2、净资产收益率及每股收益

报告期利润	加权平均净资产收益率（%）	每股收益	
		基本每股收益	稀释每股收益
归属于公司普通股股东的净利润	7.12	0.44	0.44
扣除非经常性损益后归属于公司普通股股东的净利润	6.74	0.41	0.41

## 3、会计政策变更相关补充资料

√适用 □不适用

公司根据财政部 2014 年发布的《企业会计准则第 2 号——长期股权投资》等八项会计准则变更了相关会计政策并对比较财务报表进行了追溯重述，重述后的 2013 年 1 月 1 日、2013 年 12 月 31 日合并资产负债表如下：

单位：元 币种：人民币

项目	2013 年 1 月 1 日	2013 年 12 月 31 日	2014 年 12 月 31 日
<b>流动资产：</b>			
货币资金	1,457,003,654.67	623,103,774.23	635,244,374.85
结算备付金			
拆出资金			
以公允价值计量且其变动计入当期损益的金融资产			
衍生金融资产			
应收票据	30,306,112.60	48,841,379.85	32,268,174.71
应收账款	496,813,258.32	430,950,315.81	761,340,924.31
预付款项	145,783,393.78	386,535,839.27	282,430,898.16
应收保费			
应收分保账款			
应收分保合同准备金			
应收利息			
应收股利			
其他应收款	4,554,102.71	44,008,825.28	8,520,796.59
买入返售金融资产			
存货	607,341,475.19	688,805,559.46	965,594,072.52
划分为持有待售的资产			
一年内到期的非流动资产			
其他流动资产		579,000,000.00	
流动资产合计	2,741,801,997.27	2,801,245,693.90	2,685,399,241.14

<b>非流动资产:</b>			
发放贷款及垫款			
可供出售金融资产	83,590,000.00	83,590,000.00	108,290,000.00
持有至到期投资			
长期应收款			
长期股权投资		8,792,333.45	759,819,224.70
投资性房地产			
固定资产	220,757,499.99	278,459,089.17	349,460,495.64
在建工程	17,124,689.38	68,735,432.94	73,539,137.55
工程物资			
固定资产清理	2,590,092.97		
生产性生物资产			
油气资产			
无形资产	81,704,242.19	125,953,997.20	123,051,920.31
开发支出			
商誉			
长期待摊费用			2,184,988.52
递延所得税资产	14,938,268.58	14,590,631.34	19,126,423.40
其他非流动资产	775,200.00		
非流动资产合计	421,479,993.11	580,121,484.10	1,435,472,190.12
资产总计	3,163,281,990.38	3,381,367,178.00	4,120,871,431.26
<b>流动负债:</b>			
短期借款		70,000,000.00	470,000,000.00
向中央银行借款			
吸收存款及同业存放			
拆入资金			
以公允价值计量且其变动计入当期损益的金融负债			
衍生金融负债			
应付票据	115,622,517.22	127,477,643.53	190,762,332.33
应付账款	178,950,909.74	127,626,720.79	352,199,923.83
预收款项	195,036,272.21	70,380,569.53	252,386,803.38
卖出回购金融资产款			
应付手续费及佣金			
应付职工薪酬	7,886,354.54	8,229,506.33	8,187,874.96
应交税费	23,189,062.48	6,433,287.88	14,159,373.60
应付利息		7,829,945.20	4,974,552.51
应付股利			
其他应付款	383,976.53	5,731,065.94	6,194,535.37
应付分保账款			
保险合同准备金			
代理买卖证券款			
代理承销证券款			
划分为持有待售的负债			
一年内到期的非流动负债			
其他流动负债	60,493,600.00	200,000,000.00	
流动负债合计	581,562,692.72	623,708,739.20	1,298,865,395.98
<b>非流动负债:</b>			

长期借款			
应付债券			
其中：优先股			
永续债			
长期应付款			
长期应付职工薪酬			
专项应付款			
预计负债			
递延收益			
递延所得税负债	1,080,270.85	1,012,805.02	945,339.19
其他非流动负债			
非流动负债合计	1,080,270.85	1,012,805.02	945,339.19
负债合计	582,642,963.57	624,721,544.22	1,299,810,735.17
所有者权益：			
股本	219,600,000.00	453,360,000.00	453,345,000.00
其他权益工具			
其中：优先股			
永续债			
资本公积	2,005,083,405.10	1,842,055,791.10	1,879,634,071.42
减：库存股			
其他综合收益			-25,800,983.87
专项储备			
盈余公积	47,686,481.76	68,949,063.13	88,581,002.98
一般风险准备			
未分配利润	308,269,139.95	392,280,779.55	425,301,605.56
归属于母公司所有者权益合计	2,580,639,026.81	2,756,645,633.78	2,821,060,696.09
少数股东权益			
所有者权益合计	2,580,639,026.81	2,756,645,633.78	2,821,060,696.09
负债和所有者权益总计	3,163,281,990.38	3,381,367,178.00	4,120,871,431.26

## 第十二节 备查文件目录

备查文件目录	载有法定代表人、主管会计工作负责人、会计机构负责人签名并盖章的财务报告。
备查文件目录	载有会计师事务所盖章、注册会计师签名并盖章的审计报告原件。
备查文件目录	报告期内在中国证监会指定报纸上公开披露过的所有公司文件的正本及公告原稿。

董事长：范建刚

董事会批准报送日期：2015 年 3 月 31 日