

公司代码：600019

公司简称：宝钢股份

# 宝山钢铁股份有限公司 2014 年年度报告

## 重要提示

- 一、本公司董事会、监事会及董事、监事、高级管理人员保证年度报告内容的真实、准确、完整，不存在虚假记载、误导性陈述或重大遗漏，并承担个别和连带的法律责任。
- 二、公司全体董事出席董事会会议。
- 三、德勤华永会计师事务所（特殊普通合伙）为本公司出具了标准无保留意见的审计报告。
- 四、公司负责人董事长陈德荣、主管会计工作负责人财务总监朱可炳及会计机构负责人（会计主管人员）财务部部长王娟声明：保证年度报告中财务报告的真实、准确、完整。

## 五、经董事会审议的报告期利润分配预案或公积金转增股本预案

根据公司有关现金股利政策，每年分派的现金股利不低于当年度经审计的合并报表归属于母公司股东净利润的50%，2014年度现金分红总额应不低于2,896,174,530.45元。鉴于公司一贯重视回报股东，秉承长期现金分红的政策，公司拟向在派息公告中确认的股权登记日在册的全体股东派发现金股利0.18元/股（含税）。按公司2014年末总股本计算，合计应派发现金股利2,964,784,684.32元（含税），占合并报表归属于母公司股东净利润的51.2%。

## 六、前瞻性陈述的风险声明

本报告中所涉及的未来计划、发展战略等前瞻性描述不构成公司对投资者的实质承诺，敬请投资者注意投资风险。

## 七、是否存在被控股股东及其关联方非经营性占用资金情况

否

## 八、是否存在违反规定决策程序对外提供担保的情况？

否

## 目录

第一节	释义及重大风险提示.....	3
第二节	公司简介.....	4
第三节	会计数据和财务指标摘要.....	6
第四节	董事会报告.....	9
第五节	重要事项.....	28
第六节	股份变动及股东情况.....	38
第七节	优先股相关情况.....	44
第八节	董事、监事、高级管理人员和员工情况.....	45
第九节	公司治理.....	59
第十节	内部控制.....	62
第十一节	财务报告.....	63
第十二节	备查文件目录.....	173

## 第一节 释义及重大风险提示

### 一、 释义

在本报告书中，除非文义另有所指，下列词语具有如下含义：

常用词语释义		
EVI	指	指供应商早期介入。
碳钢	指	是铁和碳的合金，一般认为其含碳量在 0.04%至 2%之间，而大多数又在 1.4%以下。钢中含有铁、碳、硅、锰、硫、磷，没有其它合金元素，而且硅含量不超过 0.4%，锰含量不超过 0.8%的钢。
无取向硅钢	指	指结晶排列无一定规律，也无一定方向的硅钢。其（硅+铝）含量通常在 1.5~4.0%范围，铁损低，磁感应强度也较低，公称厚度有 0.35mm 和 0.50mm 等。用于电力工业方面的各种电机、发电机、家电、继电器、电磁开关等。
取向硅钢	指	指结晶排列有一定规律和方向的硅钢。其硅含量通常稳定在 3%左右，铁损低，磁感应强度高，公称厚度有 0.20mm、0.23mm、0.27mm、0.30mm 和 0.35mm 等。用于电力工业的各种变压器等方面。
低温高磁感取向硅钢	指	指取向硅钢中采用低温加热生产工艺的产品。
高强度	指	按抗拉强度划分，抗拉强度小于 340MPa 的为软钢，抗拉强度 340MPa-780MPa 的为高强度，抗拉强度大于 780MPa 的为超高强度。
GA 汽车板	指	指合金化热镀锌板。
厚板 TMCP	指	指热机加工控制工艺生产的厚板。
厚板 DQ	指	指直接淬火工艺生产的厚板。
德勤	指	指德勤华永会计师事务所（特殊普通合伙）。

### 二、 重大风险提示

全球经济 2014 年弱势复苏，2015 年增速维持在 3%左右，在未来相当长时期内面临低增长趋势，当前中国经济进入新常态，基于对 2015 年公司内外部环境的认知，中国钢铁行业集中度低，过度竞争的态势难改，新环保法的实施给环保欠债企业带来压力，公司在生产经营中仍需要关注：湛江工程任务艰巨，确保工程安全、质量和进度，保障“15•9”顺利点火目标的实现；从“钢铁到材料、从制造到服务、从中国到全球”的业务转型升级仍面临诸多挑战；作为都市型钢厂，宝钢股份在企业的环保治理与清洁生产，对固、液、气的环保处理与综合利用，在冶金工艺性的创新等方面必须积极探索，进一步实现与城市共融共生。

## 第二节 公司简介

### 一、 公司信息

公司的中文名称	宝山钢铁股份有限公司
公司的中文简称	宝钢股份
公司的外文名称	Baoshan Iron & Steel Co., Ltd.
公司的外文名称缩写	Baosteel
公司的法定代表人	陈德荣

### 二、 联系人和联系方式

	董事会秘书	证券事务代表
姓名	朱可炳	虞红
联系地址	上海市宝山区富锦路885号宝钢指挥中心宝钢股份董事会秘书室	上海市宝山区富锦路885号宝钢指挥中心宝钢股份董事会秘书室
电话	86-21-26647000	86-21-26647000
传真	86-21-26646999	86-21-26646999
电子信箱	ir@baosteel.com	ir@baosteel.com

### 三、 基本情况简介

公司注册地址	上海市宝山区富锦路885号宝钢指挥中心
公司注册地址的邮政编码	201900
公司办公地址	上海市宝山区富锦路885号宝钢指挥中心
公司办公地址的邮政编码	201900
公司网址	<a href="http://www.baosteel.com/plc/">http://www.baosteel.com/plc/</a>
电子信箱	ir@baosteel.com

### 四、 信息披露及备置地点

公司选定的信息披露报纸名称	中国证券报 上海证券报 证券时报
登载年度报告的中国证监会指定网站的网址	www.sse.com.cn
公司年度报告备置地点	上海市宝山区富锦路885号宝钢指挥中心

### 五、 公司股票简况

公司股票简况				
股票种类	股票上市交易所	股票简称	股票代码	变更前股票简称
A股	上海证券交易所	宝钢股份	600019	G宝钢

### 六、 公司报告期内注册变更情况

#### (一) 基本情况

注册登记日期	2014年12月1日
注册登记地点	上海
企业法人营业执照注册号	310000000074519
税务登记号码	310113631696382
组织机构代码	63169638-2

**(二) 公司首次注册情况的相关查询索引**

公司首次注册情况详见 2000 年年度报告中“九、公司的其他有关资料”。

**(三) 公司上市以来，主营业务的变化情况**

公司专注于钢铁业，2005 年新增贸易、航运、煤化工、信息服务等业务。

**(四) 公司上市以来,历次控股股东的变更情况**

公司 2000 年上市时控股股东为“上海宝钢集团公司”，于 2005 年 10 月变更登记为“宝钢集团有限公司”。

**七、 其他有关资料**

公司聘请的会计师事务所（境内）	名称	德勤华永会计师事务所（特殊普通合伙）
	办公地址	中国上海市延安东路 222 号外滩中心 30 楼（200002）
	签字会计师姓名	祝小兰、蒋健

**八、 其他**

无

### 第三节 会计数据和财务指标摘要

#### 一、核心数据

国内钢材价格综合指数（中钢协）	↓ 10.7%
91.95	
2013年：102.94	

宝钢股份普碳钢平均价格	↓ 4.0%
RMB 4544 元/吨	
2013年：4731 元/吨	

独有领先产品销量	↑
1287.7 万吨	
2013年：1199.0万吨 (+7.4%)	

电商业务营业收入及销量	↑
151.1 亿元（450.8万吨）	
2013年：35.1亿元（+330.9%）	

R&D投入率	↑
2.1%	
2013年：1.9%（上升0.2个百分点）	

发明专利申请比例	↑
66.9%	
2013年：55.1%（上升11.8个百分点）	

利润总额	↑
RMB 82.8 亿元	
2013年：RMB 80.1亿元（+3.3%）	

营业利润率（剔除汇兑损益）	↑
4.1%	
2013年：3.5%（上升0.6个百分点）	

资产负债率	↓
45.7%	
2013年：47.1%（下降1.4个百分点）	

经营活动现金流	↑
RMB 282.8 亿元	
2013年：RMB 120.9亿元（+133.9%）	

注：国内钢材价格综合指数来源于 wind 资讯。

#### 二、公司亮点

- 四号高炉 72 天大修刷新国内特大型高炉快速大修最短工期记录，品种钢规模再攀高峰，取向硅钢成材率创历史最优，国内首座全天候码头正式投运，公司整体制造能力和生产保障能力显著提升。
- 五项新产品实现全球首发，全年首发产品供货量同比翻番，继续保持在汽车板、高端家电用钢、取向硅钢、油气管等领域的技术领先优势；新产品销量 132.1 万吨，发明专利申请比例创历史最优。
- “600℃超超临界火电机组钢管创新研制与应用”科技成果获得国家科技进步一等奖，继汽车板、取向硅钢产品后第三次获此殊荣；“冷轧热镀锌机组核心工艺与成套装备研究开发”获得 2014 年度冶金科技进步一等奖。
- 连获通用汽车、东风本田、广汽本田、东风日产、广汽菲亚特“优秀供应商”称号。冷轧汽车板国内市场占有率保持 50%，取向硅钢销量同比提升 3%；积极开拓海外市场，成功接单 27 万吨土耳其天然气管线合同。
- 全年耗能总量同比下降 45.4 万吨标煤，发布新一轮绿色制造发展规划和环保承诺，光伏发电 3909 万 kwh，重点环保设施功能状态居行业领先。
- 宝之云 IDC 三期项目建设启动，建成后成为国内单体规模最大的数据中心，为互联网企业、云供应商等终端用户提供优质网络服务。
- 湛江钢铁项目建设顺利，一号高炉炉体结构封顶，高炉配套设施开始安装。
- 标普、穆迪和惠誉信用评级复审继续给予公司全球钢铁行业最高信用等级，其中标普将公司单体财务风险等级上调一级（风险降低）。
- 公司股价年末收盘 7.01 元，上涨 71.39%；被上交所评为上市公司信息披露 A 类公司，获得智慧财经巅峰榜“最佳投资者关系主板上市公司”称号，公司董事会获《董事会》杂志社颁发“金圆桌最佳董事会”奖。
- 入选《财富》中文网“2014 年中国企业 500 强排行榜”，排名第 25 位；连续 3 年入选美国《财富》杂志“中国企业社会责任 100 强排行榜”，排名第 5 位；连续三年蝉联“亚洲最受尊敬”。

的知识型组织”大奖，成为国内唯一获得该奖项的制造企业；下属财务公司荣膺《金融时报》和社科院金融研究所联合颁发的“2014 中国金融机构金牌榜一年度最具创新力财务公司”奖项。

### 三、报告期末公司近三年主要会计数据和财务指标

#### (一) 主要会计数据

单位：百万元 币种：人民币

主要会计数据	2014年	2013年		本期比上年 同期增减(%)	2012年	
		调整后	调整前		调整后	调整前
营业收入	187,414	189,688	189,688	-1.20	191,135	191,135
归属于上市公司股东的净利润	5,792	5,818	5,818	-0.45	10,090	10,090
归属于上市公司股东的扣除非经常性损益的净利润	5,794	6,321	6,321	-8.33	4,416	4,416
经营活动产生的现金流量净额	28,280	12,090	12,090	133.91	22,186	22,186
利润总额	8,278	8,010	8,010	3.30	12,664	12,664
	2014年末	2013年末		本期末比上 年同期末增 减(%)	2012年末	
		调整后	调整前		调整后	调整前
归属于上市公司股东的净资产	114,258	110,413	110,512	3.48	110,667	110,766
总资产	228,653	226,704	226,668	0.86	220,912	220,876

#### (二) 主要财务指标

主要财务指标	2014年	2013年		本期比上年 同期增减 (%)	2012年	
		调整后	调整前		调整后	调整前
基本每股收益(元/股)	0.35	0.35	0.35	0.94	0.58	0.58
稀释每股收益(元/股)	0.35	0.35	0.35	0.94	0.58	0.58
扣除非经常性损益后的基本每股收益(元/股)	0.35	0.38	0.38	-7.05	0.25	0.25
加权平均净资产收益率(%)	5.16	5.29	5.29	减少0.13个 百分点	8.77	8.77
扣除非经常性损益后的加权平均净资产收益率(%)	5.17	5.75	5.75	减少0.58个 百分点	3.84	3.84

### 四、非经常性损益项目和金额

√适用 □不适用

单位：百万元 币种：人民币

非经常性损益项目	2014 年金额	附注(如适用)	2013 年金额	2012 年金额
非流动资产处置损益	46		-108	9,577
计入当期损益的政府补助，但与公司正常经营业务密切相关，符合国家政策规定、按照一定标准定额或定量持续享受的政府补助除外	637		410	716

除同公司正常经营业务相关的有效套期保值业务外，持有交易性金融资产、交易性金融负债产生的公允价值变动损益，以及处置交易性金融资产、交易性金融负债和可供出售金融资产取得的投资收益	26		12	19
其他符合非经常性损益定义的损益项目（其他非流动资产减值准备）	-538		-975	-2,645
除上述各项之外的其他营业外收入和支出	-46		28	-72
所得税影响额	-121		163	-1,895
少数股东权益影响额	-6		-32	-27
合计	-2		-502	5,673



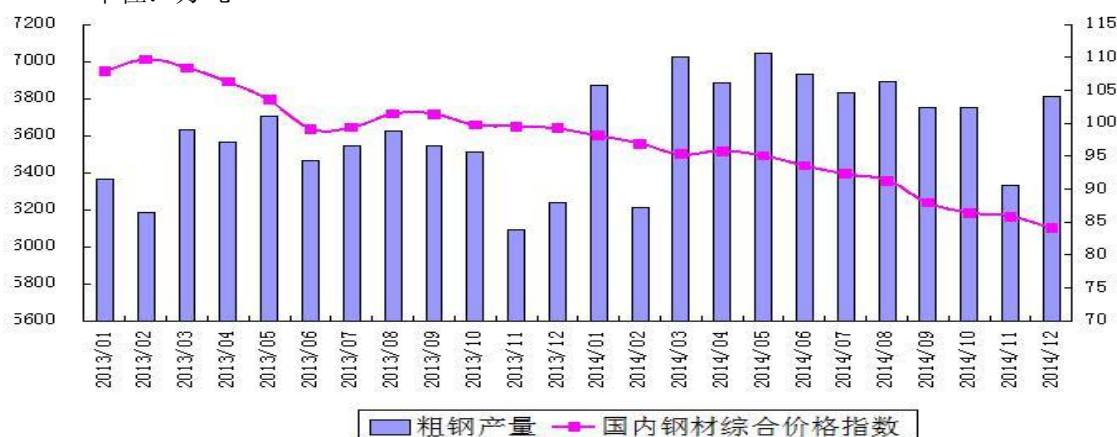
## 第四节 董事会报告

### 一、董事会关于公司报告期内经营情况的讨论与分析

2014年，世界经济持续低位运行，中国经济增长步入“新常态”，增速继续收窄。国内全年粗钢产量8.2亿吨，同比增长0.9%，国内粗钢表观消费量7.4亿吨，同比下降4%。全国固定资产投资同比增长15.7%，增速为2002年以来的最低值。汽车、工程机械等钢铁下游行业增速放缓。钢铁市场供大于求矛盾依然突出，同质化竞争进一步加剧。

2014年，受钢材需求疲软，市场供大于求的影响，钢材价格呈现持续下跌态势。铁矿石等原燃料价格供需格局逆转，价格大幅下降，普氏铁矿石价格指数呈下降趋势。得益于原燃料价格下降，钢铁行业整体盈利状况有所改善，但行业销售利润率仅为0.9%，亏损面达14.8%，处于微利经营状态，且资金、运行成本等问题仍较为突出。

单位：万吨



数据来源：wind 资讯

2014年，公司克服市场环境低迷、汇率波动、宝通经济运行、四号高炉大修等困难，强化产销协同和互供料拓展，持续提升重点品种制造能力和市场竞争力，加大创新力度，推进新产品开发，持续开展成本控制和成本改善，加速两翼事业的发展和湛江基础建设，支持公司经营业绩的实现。2014年销售商品坯材2181.7万吨，实现营业总收入1877.9亿元、利润总额82.8亿元，持续保持国内业界最优。

### (一) 主营业务分析

#### 1、利润表及现金流量表相关科目变动分析表

单位：百万元 币种：人民币

科目	本期数	上年同期数	变动比例 (%)
营业收入	187,414	189,688	-1.20
营业成本	168,931	171,718	-1.62
销售费用	2,200	1,963	12.09
管理费用	7,728	6,881	12.32
财务费用	488	-544	189.63
经营活动产生的现金流量净额	28,280	12,090	133.91
投资活动产生的现金流量净额	-18,964	-8,717	-117.55
筹资活动产生的现金流量净额	-9,534	599	-1,691.26
研发支出	3,931	3,430	14.61

(1) 财务费用同比增加 10.3 亿元，主要是汇兑损益影响，因 2014 年全年人民币兑美元贬值 0.4% 形成汇兑损失 0.9 亿元，而 2013 年全年人民币兑美元升值 3.1% 形成汇兑收益 9.6 亿元，两年

相差增加财务费用 10.4 亿元。

(2) 经营活动产生的现金流量净额较上年同期增加 161.9 亿元，主要因公司于 2014 年推行营运资金管控机制，降低库存资金占用，强调购销联动，营运资金占用较上年大幅下降。

(3) 投资活动产生的现金流量净额较上年同期增加 102.5 亿元，主要因湛江项目投资支出增加。

(4) 筹资活动现金流量净额较上年同期减少 101.3 亿元，主要因公司通过强化营运资金管控，主动降低负债规模。

## 2、收入

本报告期内，公司实现营业收入 1874.1 亿元，同比减少 22.7 亿元，主要是受宝通钢铁经济运行、产品销售价格下降及钢铁交易中心销售收入增加等的综合影响。

### (1) 钢铁产品销量情况

单位：万吨

产品	2014 年销量	销量较上年同期增减 (%)
冷轧碳钢板卷	970.4	2.74
热轧碳钢板卷	817.4	0.93
宽厚板	127.8	9.26
钢管产品	160.3	2.94
其他钢铁产品	105.9	-38.56
合计	2181.7	-0.80

注：1. 公司 2014 年度钢铁产品销量中包含销售给宝日汽车板的碳钢产品 159.8 万吨，不包含宝日汽车板销售的冷轧碳钢产品 199.6 万吨。

2. 其他钢铁产品销量同比下降幅度较大，主要是 2014 年 4 月宝通钢铁经济运行，钢坯和螺纹钢销量下降。

### (2) 产成品库存变化

单位：万吨

产品	2014 年末	2013 年末	差异	差异率
冷轧碳钢板卷	150.0	132.9	17.2	12.91%
热轧碳钢板卷	48.0	49.8	-1.9	-3.74%
宽厚板	12.8	10.2	2.6	25.68%
钢管产品	21.4	21.8	-0.4	-1.63%
其他钢铁产品	20.9	21.8	-0.9	-4.10%
合计	253.2	236.5	16.7	7.04%

注：产成品库存为公司管理口径，将渠道的在制品库存还原至产成品。公司的销售渠道除销售自产产品外，还代销宝钢集团内钢铁产品。

### (3) 主要销售客户的情况

2014 年公司向前五名销售客户销售的收入总额 218.9 亿元，占营业收入的 11.7%。

### 3、成本

#### (1) 成本分析表

单位：百万元

分行业情况							
分行业	成本构成项目	本期金额	本期占总成本比例 (%)	上年同期金额	上年同期占总成本比例 (%)	本期金额较上年同期变动比例 (%)	情况说明
钢铁制造行业	原燃料	70,695	70.9	79,817	73.7	-11.4	
	其他	29,057	29.1	28,431	26.3	2.2	
	合计	99,753	100.0	108,247	100.0	-7.8	

注：仅包括钢铁制造单元的制造成本，不包括加工配送、信息技术、电子商务、化工及金融单元成本；2014 年实绩中增加了公司下属黄石公司数据，2013 年实绩同口径进行了调整。

#### (2) 主要供应商情况

2014 年公司向前五名供应商采购金额 183.4 亿元，占全年采购总额的 39.7%。

### 4、费用

#### (1) 销售费用、管理费用

单位：百万元 币种：人民币

项目	2014 年	2013 年	差异	差异率
销售费用	2,200	1,963	237	12.1%
管理费用	7,728	6,881	847	12.3%

2014 年销售费用同比增加 2.4 亿元，主要是运输仓储费用等增加。

2014 年管理费用同比增加 8.5 亿元，主要是技术开发经费、宝通经济运行协调费用、税费及折旧等增加。

#### (2) 财务费用

单位：百万元 币种：人民币

项目	2014 年	2013 年	差异	差异率
利息收入	-1,057	-1,205	148	-12.3%
利息支出	1,412	1,568	-156	-9.9%
汇兑损益	89	-955	1,044	-109.3%
其他	44	48	-5	-10.4%
合计	488	-544	1,032	-189.7%

#### (3) 所得税费用

单位：百万元 币种：人民币

项目	2014 年	2013 年	差异	差异率
合并利润总额	8,278	8,010	268	3.4%
合并所得税费用	2,187	1,969	218	11.1%
实际所得税税率	26.4%	24.6%	1.8%	

2014 年公司合并所得税费用较上年增加 2.2 亿元，除受利润总额增加 2.7 亿元影响外，同时受公司子公司宝通钢铁经济运行相应转回以前年度未弥补亏损确认的递延所得税资产的影响。

## 5、研发支出

### (1) 研发支出情况表

单位：百万元

本期费用化研发支出	3,931
本期资本化研发支出	-
研发支出合计	3,931
研发支出总额占净资产比例 (%)	3.2
研发支出总额占营业收入比例 (%)	2.1

### (2) 情况说明

2014年，公司新产品研发聚焦全球首发，引领市场发展，汽车用高延伸率淬火延性钢等五项新产品实现全球首发。多项科研成果获得国家、上海市和冶金行业的“科技进步奖”，其中《600℃超超临界火电机组钢管创新研制与应用》科技成果获得国家科技进步一等奖，《冷轧热镀锌机组核心工艺与成套装备研究开发》获得2014年度冶金科技进步一等奖，并蝉联了中国最受尊敬的知识型企业组织大奖。

## 6、现金流

2014年公司现金及现金等价物净减少3.1亿元，其中经营活动现金净流入282.8亿元，投资活动现金净流出189.6亿元，筹资活动现金净流出95.3亿元，汇率变动影响现金净流出0.9亿元。剔除财务公司影响，公司现金及现金等价物净增加4.7亿元，其中经营活动现金净流入286.2亿元，投资活动现金净流出187.7亿元，筹资活动现金净流出92.9亿元，汇率变动影响现金净流出0.9亿元。

单位：百万元 币种：人民币

项目	2014年		2013年		同比变动	
	含财务公司	不含财务公司	含财务公司	不含财务公司	含财务公司	不含财务公司
经营活动产生的现金流量净额	28,280	28,618	12,090	13,098	16,190	15,520
投资活动产生的现金流量净额	-18,964	-18,765	-8,717	-8,642	-10,247	-10,123
筹资活动产生的现金流量净额	-9,534	-9,289	599	459	-10,133	-9,748
汇率变动对现金的影响	-90	-90	-6	-4	-84	-87
现金及现金等价物净增加额	-308	473	3,967	4,912	-4,274	-4,438

剔除财务公司影响，公司经营活动现金净流入 286.2 亿元，较去年同期经营活动现金净流入 131.0 亿元增加 155.2 亿元，主要原因如下：

(1) 本年净利润 59.2 亿元，去年同期为 59.0 亿元，同比增加 0.2 亿元。

(2) 本年计提资产减值准备 4.8 亿元，去年同期计提资产减值准备 23.6 亿元，同比减少流量 18.8 亿元。

(3) 处置固定资产、无形资产和其他长期资产收益 0.5 亿元，去年同期为损失 1.1 亿元，同比减少流量 1.6 亿元。

(4) 固定资产折旧与摊销同比去年增加流量 2.0 亿元。

(5) 财务费用等其他项目增加 5.3 亿元，去年同期为减少 10.4 亿元，同比增加流量 15.7 亿元。

(6) 存货较年初减少 42.8 亿元，去年同期为增加 28.2 亿元，两年同比增加流量 71.0 亿元。

(7) 经营性应收、应付项目增加本年流量 69.4 亿元，去年同期为减少流量 17.3 亿元，两年同比增加流量 86.7 亿元。

剔除财务公司影响，投资活动现金净流出 187.7 亿元，较去年同期投资活动现金净流出 86.4 亿元，增加净流出 101.2 亿元，主要原因如下：

(1) 处置固定资产、无形资产和其他长期资产收回的现金 1.6 亿元，去年同期为 27.8 亿元，同比减少流入 26.2 亿元。

(2) 购建固定资产、无形资产和其他长期资产支付的现金 216.0 亿元，去年同期为 139.5 亿元，同比增加流出 76.5 亿元，主要因湛江项目建设支出增加 76.0 亿元。

剔除财务公司影响，筹资活动现金净流出 92.9 亿元，较去年同期净流入 4.6 亿元，增加流出 97.5 亿元，主要如下：

单位：百万元 币种：人民币

项目（剔除财务公司）	2014 年	2013 年	同比变动
融资规模变化对流量影响	-6,015	7,197	-13,212
分配股利、利润或偿付利息支付的现金	-3,486	-3,820	334
回购股票支付的现金	-188	-3,083	2,896
吸收投资收到的现金	310	165	145
其他与筹资活动有关的现金	89	-	89
筹资活动产生的现金流量净额	-9,289	459	-9,748

## (二)行业、产品或地区经营情况分析

### 1、主营业务分行业、分产品情况

单位：百万元 币种：人民币

主营业务分行业情况						
分行业	营业收入	营业成本	毛利率 (%)	营业收入比上年增减 (%)	营业成本比上年增减 (%)	毛利率比上年增减 (%)
钢铁制造	120,608	108,556	10.0%	-6.0%	-6.5%	增加 0.5 个百分点
加工配送	163,105	158,825	2.6%	-8.7%	-9.1%	增加 0.4 个百分点
信息科技	4,072	2,932	28.0%	13.7%	7.4%	增加 4.2 个百分点
电子商务	15,109	15,036	0.5%	330.9%	333.4%	减少 0.6 个百分点
化工	9,219	8,401	8.9%	-15.7%	-15.1%	减少 0.6 个百分点
金融	619	291	53.0%	6.0%	7.4%	减少 0.6 个百分点
分部间抵销	-124,859	-124,851	0.0%	-7.9%	-7.7%	0
合计	187,873	169,189	9.9%	-1.2%	-1.6%	增加 0.4 个百分点
主营业务分产品情况						
分产品	营业收入	营业成本	毛利率 (%)	营业收入比上年增减 (%)	营业成本比上年增减 (%)	毛利率比上年增减 (%)
冷轧碳钢板卷	51,369	43,989	14.4%	1.0%	1.2%	减少 0.2 个百分点

热轧碳钢板卷	28,816	24,456	15.1%	-8.0%	-8.2%	增加 0.2 个百分点
宽厚板	4,971	5,121	-3.0%	1.6%	-0.1%	增加 1.7 个百分点
钢管产品	9,116	9,139	-0.3%	-7.3%	-3.5%	减少 3.9 个百分点
其他钢铁产品	4,849	4,631	4.5%	-31.8%	-34.2%	增加 3.5 个百分点
合计	99,121	87,335	11.9%	-4.7%	-4.8%	增加 0.1 个百分点

主营业务分行业和分产品情况的说明：

公司按内部组织结构划分为钢铁制造、加工配送、信息科技、电子商务、化工及金融六个经营分部。钢铁制造分部包括各钢铁制造单元，加工配送分部包括宝钢国际、海外公司等贸易单元，信息科技分部为宝信软件业务，电子商务分部包括上海钢铁交易中心、东方钢铁等单元，化工分部为化工公司业务，金融分部为财务公司业务。

其他钢铁产品营业收入及营业成本同比下降幅度较大，主要是 2014 年 4 月宝通钢铁经济运行，钢坯及螺纹钢销售收入、销售成本下降。

## 2、主营业务分地区情况

单位：百万元 币种：人民币

地区	营业收入	营业收入比上年增减 (%)
境内市场	166,816	-2.4%
境外市场	21,057	9.6%

主营业务分地区情况的说明：

2014 年，公司出口钢铁产品 234.6 万吨，同比增加 34.6 万吨，出口分渠道销售情况如下：

地区	2014 年	2013 年
东亚、澳洲	30.6%	38.4%
欧非	17.9%	22.4%
美洲	20.3%	20.2%
东南亚、南亚	31.2%	19.0%
合计	100.0%	100.0%

2014 年碳钢板材产品出口签约 200 万吨，完成年度预案 112%。并进一步优化产品结构，超高强度汽车板、镀锡 DI 及 DR-K 板、TMCP 船板等高附加值产品销售数量显著提升，全年双高产品占出口总量的 65%。

推进海外战略布局。公司积极深化与海外战略用户的合作，推进向 GM、日产、大众、福特等著名跨国企业供货，已成为多家跨国公司的全球供应商。

推进由贸易商向服务商的转变。从全球供应链管理角度出发，深化海外供应链体系建设。推进海外加工中心项目，优化海外公司属地化职能，按照“寻源、建设、运营”三位一体的管理思路，根据各项目的不同进展状态，实施不同的营销管理。

### (三) 资产、负债情况分析

#### 1、资产负债情况分析表

本报告期末，公司合并资产总额 2286.5 亿元，较年初上升 19.5 亿元；负债总额 1044.5 亿元，较年初下降 23.0 亿元；股东权益 1242.1 亿元，较年初增加 42.5 亿元。资产负债率 45.7%，较年初下降 1.4 个百分点。

单位：百万元

项目名称	本期期末数	本期期末数占总资产的比例 (%)	上期期末数	上期期末数占总资产的比例 (%)	本期期末金额较上期期末变动比例 (%)	情况说明
流动资产	74,386	32.5%	78,056	34.4%	-1.9	
其中：货币资金	12,104	5.3%	12,881	5.7%	-0.4	
存货	26,815	11.7%	31,087	13.7%	-2.0	
应收款项	19,271	8.4%	23,422	10.3%	-1.9	
非流动资产	154,267	67.5%	148,648	65.6%	1.9	
其中：固定资产	82,897	36.3%	86,218	38.0%	-1.8	
在建工程	26,759	11.7%	15,173	6.7%	5.0	
资产总计	228,653	100.0%	226,704	100.0%		
流动负债	89,254	39.0%	94,646	41.8%	-2.7	
其中：短期借款	31,480	13.8%	34,471	15.2%	-1.4	
一年内到期的非流动负债	7,442	3.3%	12,228	5.4%	-2.1	
非流动负债	15,193	6.6%	12,101	5.3%	1.3	
其中：长期借款	9,936	4.4%	4,702	2.1%	2.3	
应付债券	3,024	1.3%	3,503	1.6%	-0.2	
长期应付款	89	0.04%	-	-	0.04	
负债合计	104,448	45.7%	106,747	47.1%	-1.4	
股东权益	124,205	54.3%	119,957	52.9%	1.4	
负债及权益总计	228,653	100.0%	226,704	100.0%		

## 2、公允价值计量资产、主要资产计量属性变化相关情况说明

单位：百万元 币种：人民币

项目	2013 年末	2014 年末	当期购买	当期出售	公允价值变动
交易性金融资产	29	181	4,469	4,323	6
可供出售金融资产	1,009	1,499	722	346	114
合计	1,038	1,680	5,191	4,669	120

### (四) 核心竞争力分析

公司多年来坚持“精品”发展战略，建立和发挥技术领先优势，践行环境经营，创新发展道路，不断积蓄差异化能力，持续保持国内同行业最优经营业绩。

#### 1、技术创新

持续实施以技术领先为特征的精品开发战略。2014 年，汽车用新一代先进超高强钢 QP 钢 (QP1180CR) 等 5 个新产品实现全球首发。其中中锰钢成为国际上首家成功实现工业试制的企业，继续保持公司在汽车板研发上的技术领先优势；超高强度高韧性套管 BG150V 在中原油田下井成功，实现高应力复杂地质条件下的首次工程应用；积极开展首发新产品市场推广，将首发产品技术领先优势，转化为经营贡献。

以新产品市场拓展和提升差异化竞争能力为目标，加快高端新产品开发和市场化进程，扩大独有新产品市场占有率和盈利水平。2014 年，81 个新产品牌号首轮成功试制并推向市场。“双百万”

特高压变压器用高磁感取向硅钢实现批量稳定供货，取向硅钢高等级牌号比例同比提升 10%；成功开发高等级管线钢稳定制造工艺，产品批量出口海外市场。

依托完善的技术创新体系，深化产学研合作。充分整合和利用外部科技资源，策划形成与上海交通大学、中南大学等十家院校科研合作总体方案，组织实施与钢铁研究总院关于“超越临界锅炉用钢”等多项重点合作项目，有效支撑公司关键工艺、重点产品研发进程；探索国际合作新路径，先后与美国俄亥俄州立大学、伊利诺伊大学、科罗拉多矿业学院等启动国际科技合作，提升公司技术创新战略立足点，拓展外部科技合作网络和技术知识来源。

公司多项科研成果获得政府奖励，其中《冷轧热镀锌铝锌机组核心工艺与成套装备研究开发》获得 2014 年度冶金科技进步一等奖；有二项成果荣获冶金科技进步二等奖，二项成果荣获冶金科技进步三等奖；《高等级无取向硅钢制造技术的开发与产业化》获得 2014 年度上海市科技进步一等奖；《X80 大口径直缝埋弧焊管用钢板及焊管的研制》等四项成果获得了上海市科技进步二等奖。

## 2、产品与制造

公司大力推进质量攻关过程中 APQP 等质量工具运用，对重点工序的关键流程，层层剖析、分析末端因素、找准关键改善点，实现品种质量和工序技术能力的同步提升。2014 年，公司完成了一系列技改项目，通过技术升级，实现高附加值产品的制造能力提升。

从设计角度策划实施用户需求整体改进方案，解决 GA 外板、防弹钢等 10 余个用户端问题。强化异议原因分析、质量判定、整改措施制定、整改验证管理，汽车板等典型用户使用不良率明显改善。聚焦 GA/GI 外板、冷轧超高强钢、OA 产品等重点产品，开展跨工序协同改进，GA 外板钢质缺陷改判率下降 2.6%，GA 外板成材率比上年提升 1.0%，GI 外板成材率提升 1.1%。

聚焦产品质量，精心组织生产，汽车板等重点品种瓶颈能力取得突破，热镀锌和电镀锌有效产能提升，期货交库能力进一步提升；取向硅钢 B20R070 实现稳定批量生产，产品成功制成能效 1 级配电变压器，性能结果与新日铁产品相当；无取向硅钢 50AE-1 产品拓展了江苏、福建、南阳、青岛等 20 余家用户。厚板获得全球最大液化天然气项目全部订单，填补公司产品在北极圈供货実績的空白。

汽车高强钢、厚板管线钢、取向刻痕硅钢、无取向高牌号硅钢等战略优势产品产量均超额完成计划，实现公司有效资源整体效益最大化。

## 3、服务创新

随着同质化竞争日趋加剧。公司聚焦客户价值，坚持差异化营销，并以客户价值为基础，策划客户解决方案，优化产品结构，增加服务价值。

公司已经在国内设立了 100 多家营销网点，业务遍布 25 个省、直辖市和自治区。公司已拥有钢材服务中心 50 多家。2014 年公司战略产品和优势产品销量均超过 1200 万吨，钢材海外销售占比保持 10%以上。

以客户价值分析为基础，加强服务体系建设，健全客户走访管理，提高客户代表服务频度，制订差异化客户维护策略和个性化解决方案，向客户有效传递服务价值，实现客户价值的提升。重新策划大客户管理优化方案，全面推广大客户总监（经理）制，已向汽车制造、造船、输配电、包装、石油加工等行业 18 家客户推行大客户总管制，组建专门团队贴身服务，实施上下游共赢的技术营销创新模式。

持续深化汽车板 EVI 技术服务，不断提升体系支撑能力，提高汽车板品牌影响力。在总结汽车板 EVI 成果做法的基础上，探索非汽车行业 EVI 模式，实施非汽车 EVI 项目 22 项，初步形成以海尔、大长江摩托、美的热水器等为代表的家电产品 EVI 技术营销模式。

## 4、两翼事业发展

不断完善电商业务模式，2014 年 3 月 25 日，全国首个银行业动产质押信息平台——上海银行业动产质押信息平台正式上线运行，4 月 18 日，该平台顺利完成首笔仓单质押业务，目前已与 14 家银行签署框架协议，后续将以钢材质押为切入点，逐步覆盖各类动产质押业务，为电商产业化探索新的产业机会。



钢铁交易中心聚焦用户体验提升,增加资源分级、在线融资、在线物流等在线交易服务新模式,稳健拓展钢厂及行业用户,形成一定的行业影响力和电子商务辐射能力。提升实体仓储、物流等电商配套支撑能力,促进电商销售规模增长。2014年电商平台销量451万吨。

电商金融服务向纵深发展。在线支付业务方面,东方付通第三方支付功能与财务公司“万向节”结算体系对接,全年东方付通结算流量突破300亿元,同比增长5倍多。

IT领域,宝信软件与中移动签订定制化数据中心服务合同和进一步深化战略合作协议,为上海“四个中心”建设保驾护航;宝信软件云服务及解决方案获首批国家标准资质认证。

## 5、环境经营

公司在国内率先开展环境经营,将该理念贯穿于公司整个经营过程,对低碳经济和绿色产品制造的技术研究和应用具有优势,已成为国内环境友好型企业的先行者。

面对未来越来越紧张的资源容量和环境容量,面对政府和社会愈加严格的环境保护和节能减排带来的挑战和机遇,公司一方面强化基础管控能力建设,积极探索实践,构建形成具有宝钢特色的能源和环保管理技术;另一方面以高度的责任感、危机感和紧迫感,推进节能环保管控体系完善提升。

建设绿色产业链,与供应商、客户携手强化有害物质控制,明确300余种采购物料有害物质控制清单;分析汽车、家电、电力能源等50余家客户产品环保需求,形成公司首份客户绿色需求清单,作为内部实施管控指导性文件。获得国际权威认证机构—英国标准协会电器有害物质管理体系(QC080000)认证推荐,成为国内首家通过该体系认证的钢铁企业。

## 6、品牌、资信与员工

持续推进公司品牌内涵价值和外在形象建设,公司品牌认同度和品牌美誉度高,得到了用户和社会的高度认同。2014年,公司结合工业品营销的实际情况,首次面向最终消费者策划钢铁产品品牌,将产品品牌的建设提升到公司营销战略的高度。

公司入选《财富》中文网“2014年中国企业500强排行榜”第25位、连续三年入选美国《财富》杂志(中文版)“中国企业社会责任100强排行榜”;连续四年获得“中国最受尊敬知识型组织”大奖,连续三年蝉联“亚洲最受尊敬的知识型组织”大奖,成为国内唯一获得该奖项的制造企业;公司被上交所评为上市公司信息披露A类公司、被彭博新闻社评选为全球分析师首选钢铁股、获得智慧财经巅峰榜“最佳投资者关系主板上市公司”称号,公司董事会获《董事会》杂志社颁发“金圆桌最佳董事会”奖。

拥有一支充满激情、富有活力、勇于担当、善于创新的员工队伍,“成为员工与企业共同发展的公司典范”是公司三大愿景之一。为更好地焕发员工热情、激发员工创造力、增强企业凝聚力,公司围绕职业发展、薪酬福利、组织文化、工作环境等员工关注热点,聚焦具体行动举措,制定推出了《员工与企业共同发展三年行动计划》。2014年,公司有效落实和执行《员工与企业共同发展三年行动计划》,员工敬业度水平大幅提升,人均薪酬水平实现随人均利润增幅同向增长。

## (五) 投资状况分析

### 1、 对外股权投资总体分析

2014年公司完成股权投资项目93.8亿元,较去年减少12.6亿元,下降11.8%。主要投资项目见下表:

单位:百万元 币种:人民币

被投资的公司名称	主要业务	宝钢股份方占被投资公司的权益比例	宝钢股份方实际出资额
宝钢湛江钢铁有限公司	钢铁主业	90%	6,000
烟台宝钢钢管有限责任公司	钢铁主业	100%	2,000

上海宝钢浦东国际贸易有限公司	钢材贸易	100%	450
上海宝信软件股份有限公司	软件	55.5%	361
合计			8,811

注:按公司股权投资项目当年出资额统计

### (1) 持有其他上市公司股权情况

单位:百万元

证券代码	证券简称	最初投资成本	占该公司股权比例(%)	期末账面值	报告期损益	报告期所有者权益变动	会计核算科目	股份来源
000983	西山煤电	941.660	1.35	350.651	0.43	35.833	可供出售金融资产	二级市场购入
601699	潞安环能	5.047	0.51	136.291		7.706	可供出售金融资产	设立时出资
600508	上海能源	5.550	0.77	62.749		5.642	可供出售金融资产	设立时出资
600997	开滦股份	3.506	0.38	33.505	0.29	5.662	可供出售金融资产	设立时出资
601001	大同煤业	2.571	0.22	31.212		7.803	可供出售金融资产	设立时出资
合计		958.334	/	614.408	0.72	62.646	/	/

持有他上市公司股权情况的说明  
无

## 2、非金融类公司委托理财及衍生品投资的情况

## (1) 委托理财情况

单位:百万元 币种:人民币

合作方名称	委托理财产品类型	委托理财金额	委托理财起始日期	委托理财终止日期	报酬确定方式	预计收益	实际收回本金金额	实际获得收益	是否经过法定程序	计提减值准备金额	是否关联交易	是否涉诉	资金来源并说明是否为募集资金
中国工商银行股份有限公司	工银理财-共赢	1,000.00	2014-1-13	2015-5-11	年利率5.05%	24.77	0	0	是		否	否	否
中国建设银行股份有限公司	利得盈	1,000.00	2014-1-21	2015-8-18	年利率5.2%	38.47	0	0	是		否	否	否
中国交通银行股份有限公司	蕴通财富	500.00	2014-1-27	2015-2-27	年利率5.2%	6.55	0	0	是		否	否	否
华宝信托有限责任公司	宝盈稳健组合	165.50	2014-1-28	2015-4-10	年利率7.5%	4.52	0	0	是		是	否	否
华宝信托有限责任公司	宝盈稳健组合	100.00	2014-1-2-9	2015-1-16	年利率6.5%	0.68	0	0	是		是	否	否
合计	/	2,765.50	/	/	/	74.99			/		/	/	/
逾期未收回的本金和收益累计金额(元)													
委托理财的情况说明													

## (2) 其他投资理财及衍生品投资情况

单位:百万元 币种:人民币

投资类型	资金来源	签约方	投资份额	投资期限	产品类型	预计收益	投资盈亏	是否涉诉
<b>一、其他投资理财</b>								
<b>可供出售金融资产</b>								
政策性金融债	自有	银行间	3.30	一年以上	债券	7.95	10.82	否
企业债	自有	银行间	2.00	一年以下	债券	1.50		否
企业债	自有	银行间	5.90	一年以上	债券	14.76	20.74	否
<b>小计</b>			<b>11.20</b>			<b>24.21</b>	<b>31.56</b>	
<b>持有至到期投资</b>								
信托计划	自有	信托公司	858.80	一年以下	信托		17.41	否
<b>小计</b>			<b>858.80</b>				<b>17.41</b>	
<b>交易性金融资产</b>								
货币基金	自有	基金公司	4,450.01	一年以下	基金	0.02	20.85	否
企业债	自有	上交所	0.30	一年以上	债券	-0.18	1.74	否
<b>小计</b>			<b>4,450.31</b>			<b>-0.16</b>	<b>30.04</b>	
<b>合计</b>			<b>5,320.31</b>			<b>24.06</b>	<b>79.01</b>	
<b>二、衍生品投资</b>								
远期及掉期	自有	银行	1,448.56	一年以下	衍生品	10.89	-98.29	否

注：①以上投资理财业务均为本公司下属财务公司所开展。财务公司为本公司控股金融类子公司，投资理财业务属于其正常业务范围。

②上述“投资份额”为上年末投资成本加本年投入额，非期末持有的投资品种对应的投资份额。

③衍生品投资是公司及公司下属子公司为规避外币计价资产负债的汇率风险开展的远期业务以及为规避铁矿石价格波动风险开展的掉期业务。

### 3、主要子公司、参股公司分析

#### (1) 上海梅山钢铁股份有限公司

截至 2014 年底，公司拥有其 77.0% 股权，该公司注册资本人民币 70.8 亿元，主要经营范围为黑色金属冶炼及压延加工、销售等。截至 2014 年末，该公司总资产为 328.8 亿元，净资产为 111.6 亿元，本年度实现净利润 760.6 万元。

#### (2) 宝钢湛江钢铁有限公司

截至 2014 年底，公司拥有其 90% 股权，该公司注册资本人民币 200 亿元，主要经营范围为黑色金属冶炼及压延加工、销售等，目前该公司仍处于建设过程中。截至 2014 年末，该公司总资产为 357.5 亿元，净资产为 204.0 亿元，本年度实现利润-1.1 亿元。

#### (3) 宝钢新日铁汽车板有限公司

截至 2014 年底，公司拥有其 50% 股权，该公司注册资本人民币 30 亿元，主要经营范围为生产、销售用于汽车、汽车零部件的冷轧钢板和热镀锌钢板，并从事与上述业务相关的附带业务。截至 2014 年末，该公司总资产为 43.0 亿元，净资产为 33.4 亿元，本年度实现净利润 1.4 亿元。

#### (4) 烟台鲁宝钢管有限公司

截至 2014 年底，公司拥有其 100% 股权，该公司注册资本人民币 5 亿元，主要经营范围为无缝钢管的加工、销售，其主要产品为结构用无缝钢管、低中压锅炉用无缝钢管、输送流体用无缝钢管、液压支柱无缝钢管、高压锅炉用无缝钢管、石油设备用无缝钢管、地质钻探用管、石油光管、氧气瓶管等。截至 2014 年末，该公司总资产为 10.4 亿元，净资产为 8.2 亿元，本年度实现净利润-1.1 亿元。

#### (5) 宝钢股份黄石涂镀板有限公司

截至 2014 年底，公司拥有其 58.5% 的股权，该公司注册资本人民币 1.5 亿元，主要经营范围为生产、销售冷轧板、镀铝钢板、彩涂板及相关镀层制品。截至 2014 年末，该公司总资产为 9.8 亿元，净资产为 3.5 亿元，本年度实现净利润 0.2 亿元。

#### (6) 上海宝钢国际经济贸易有限公司

截至 2014 年底，公司拥有其 100% 的股权，该公司注册资本人民币 22.5 亿元，主要经营范围为自营和代理经国家批准的商品和技术进出口，钢材、废钢进口，进料加工和“三来一补”等。截至 2014 年末，该公司总资产为 388.5 亿元，净资产为 131.0 亿元，本年度实现净利润 12.3 亿元。

#### (7) 上海宝信软件股份有限公司

截至 2014 年底，公司拥有其 55.5% 的股权，该公司注册资本人民币 3.6 亿元，主要经营范围为计算机、自动化、网络通讯系统及软硬件产品的研究、设计、开发、制造、集成等。截至 2014 年末，该公司总资产为 51.7 亿元，净资产为 26.2 亿元，本年度实现净利润 3.3 亿元。

#### (8) 上海宝钢化工有限公司

截至 2014 年底，公司拥有其 100% 的股权，该公司注册资本人民币 21.1 亿元，主要经营范围为化工原料及产品的生产销售，化学工业专业领域内的“四技”服务，经营自产产品的出口业务等。截至 2014 年末，该公司总资产为 53.4 亿元，净资产为 40.5 亿元，本年度实现净利润 4.1 亿元。

#### (9) 南通宝钢钢铁有限公司

截至 2014 年底，公司拥有其 95.8% 的股权，该公司注册资本人民币 6.2 亿元，主要经营范围为生产销售螺纹钢、圆钢、型钢、钢铁半成品（包括钢坯、钢锭等）以及其他钢铁制品和副产品等。截至 2014 年底，该公司总资产为 12.1 亿元（拥有工业用地约 1004 亩），净资产为-8.2 亿元，本年度实现净利润-9.3 亿元。2014 年 4 月起，宝通钢铁实施经济运行。

#### (10) 宝钢集团财务有限责任公司

截至 2014 年底，公司拥有其 62.1% 的股权，该公司注册资本人民币 11 亿元，主要经营范围为吸收成员单位的存款，对成员单位办理贷款，办理成员单位之间的内部转账结算及相应的结算，办

理成员单位之间的委托贷款及委托投资，从事同业拆借等。截至 2014 年末，该公司总资产为 130.5 亿元，净资产为 18.8 亿元，本年度实现净利润 1.6 亿元。

#### (11) 烟台宝钢钢管有限责任公司

截至 2014 年底，公司拥有其 80% 股权，烟台鲁宝钢管有限公司拥有其 20% 股权，该公司注册资本人民币 40 亿元，主要经营范围为生产、加工、销售钢管、配套产品及其副产品；钢管轧制技术咨询、仓储、货物和进出口业务等。截止 2014 年末，该公司总资产为 41.7 亿元，净资产为 18.3 亿元，本年度实现净利润-5.0 亿元。

#### (12) 海外公司

截至 2014 年底，公司拥有分别设立在美国、日本、德国、新加坡、香港等国家和地区的海外子公司，为拓展公司的销售和采购网络、提高公司在国际市场的竞争力发挥了重要的作用。

## 4、非募集资金项目情况

√适用 □不适用

2014 年，公司完成固定资产投资 182.6 亿元，其中：湛江钢铁工程完成投资 103.4 亿元。

### (1) 建成投运项目

直属厂部四号高炉炉缸改造大修工程。以不改变炉型和炉容为前提，大修后炉容仍为 4747M<sup>3</sup>，年产铁水 390 万吨，大修后高炉一代炉龄为 18 年，项目于 2014 年 11 月建成投运。

### (2) 续建项目

直属厂部一期焦炉大修改造工程。为实现焦炉技术升级，提升焦炉节能环保水平，拆除现有 4×50 孔 6M 焦炉，建设 4×50 孔 7M 焦炉，设计年产焦炭 247 万吨，计划 2015 年 7 月 1A1B 出焦，2015 年 11 月 2A2B 出焦。项目建成后同步拆除二期 4×50 孔 6M 焦炉，焦炉总座数由 12 座减少到 10 座，焦炉总产能保持 553 万吨/年不变。目前，1A、1B 炉耐材砌筑完；2A、2B 开始耐材砌筑；1~4#干熄焦炉内耐材砌筑；干熄焦电气室高压受电。

湛江钢铁工程。为贯彻落实国家《钢铁产业调整和振兴规划》，实现粤沪两地钢铁产业战略调整，在广东省湛江市东海岛新建炼铁、炼钢、热轧、冷轧等产线，设计年产铁水 823 万吨、钢水 892.8 万吨、连铸坯 874.9 万吨、钢材 689 万吨，计划 2016 年 9 月建成投运。目前，湛江钢铁高炉、炼钢、连铸、2250 热轧、2030 冷轧、厚板等主体工程桩基施工基本完工，全面进入厂房钢结构制作安装和设备安装阶段。公辅线性工程形成高峰，道路、动力管网、电缆隧道、给排水管线等工程正有序推进。

### (3) 新建项目

直属厂部冷轧厂 2030 单元热镀锌机组改造。为优化热镀锌产品结构，提升宝钢热镀锌产品竞争能力，对直属厂部冷轧厂 2030 单元现有 1#热镀锌机组进行整体改造，改造后的产品以厚料、高强和超高强汽车板为主，计划 2015 年 12 月建成投运。

## 二、董事会关于公司未来发展的讨论与分析

### (一) 行业竞争格局和发展趋势

#### 1、公司面临的行业竞争格局

2015 年，钢铁行业竞争依然激烈，将延续供需同步放缓、原材料低价波动、钢铁产能过剩和经营持续微利的“新常态”。宝钢股份将继续走技术领先之路，实施精品策略，汽车板、电工钢等碳钢板材仍将保持较强的竞争优势。随着湛江钢铁的投入生产，宝钢股份将真正形成“上海、梅山、湛江”的三个精品基地互补的格局，整体竞争力将得到进一步的提升。

#### 2、行业发展趋势

2015 年，世界经济仍处在国际金融危机后的调整期，增长依旧乏力。中国经济在结构调整、“以质换量”的发展方式下，7%左右的中位经济增长将成为一种常态。

2015 年，中国钢铁行业依然面临严峻的经营形势。预计 2015 年中国粗钢表观消费量在 7.56 亿吨，与 2014 年基本持平。粗钢产能预计达到 11.9 亿吨，产能利用率将下降至 71%，产能严重过剩、同质化竞争趋向高端化等行业特征将在未来长时间存在。

## **(二) 公司发展战略**

### **1、公司发展面临的机遇**

政府在产业高端化、智能化和节能环保方面将有规模巨大的投资，这也是稳增长的重要手段，公司可以从中挖掘新的投资机会；

我国正式取消了四类含硼钢产品的出口退税政策，将促使低品级钢材产量大幅下滑，从而削减对铁矿石的需求，冲击铁矿石的价格，公司原材料采购成本有望进一步降低；

新形势带来的大变革、大调整将促使企业数量减少和整体素质的提高。行业内大型企业集团竞争优势能够充分发挥，并进一步做强做优做大，引导中国钢铁产业的未来发展；

新常态下，下游用钢产业结构调整、转型升级对钢铁材料提出了更高要求。钢铁企业通过与用户建立“产学研用检”战略合作，为用户创造新价值来开拓新市场，钢铁生产实现由制造到服务的转变；

围绕国家建设“一带一路”的战略构想，依托湛江基地的投产，未来在巩固华南，辐射东南亚市场方面有较大潜在市场机会。

### **2、公司发展面临的主要挑战**

市场需求增速下降，钢材价格进一步走低，铁矿石、煤炭价格下降所带来的原料成本优势并没有明显转化为产品竞争优势，行业经营压力依然较大；

汽车行业增速趋缓、国内汽车板市场竞争将更加激烈；

新《环保法》的实施，将倒逼企业增加环保投入，运营成本提高；

湛江投产初期，产能、技术经济指标、效益等方面爬坡需要一定的时间，需要三地高效协同，支撑湛江钢铁竞争力的快速提升。

### **3、公司未来发展战略**

公司以“成为世界一流的钢铁制造和服务商，创造美好生活”为使命，继续坚持以“诚信、合作、创新、追求企业价值最大化”为核心价值观，以“成为钢铁技术的领先者，成为环境友好的最佳实践者，成为员工与企业共同发展的公司典范”为愿景，以“成为全球最具竞争力的钢铁企业和最具投资价值的上市公司”为战略目标。

面对钢铁行业的“寒冬”，2015 年公司将进一步深化国企改革，在体制机制和制度创新上下功夫，寻求突破；大力推进技术创新，进一步提升综合竞争力；以人为本，坚持“PDCA+认真”，进一步增强企业活力和实力；严格对照新《安全生产法》和新《环保法》的要求，依法依规做好安全环保工作，为建设生态文明作贡献。

(1) 立足钢铁, 为了实现“成为全球最具竞争力的钢铁企业”这一目标, 公司继续坚持技术领先, 完成三个钢铁精品制造基地的建设: 上海基地立足全国面向全球市场, 以生产高技术含量、高附加值和高市场占有率的产品为主要特征, 成为公司高端板材和钢管条钢精品基地; 梅钢基地立足华东市场, 与上海基地产品协同, 建成公司热轧、酸洗、镀锡板材精品基地; 湛江基地立足华南辐射东南亚市场, 建成世界最高效率的碳钢板材工厂。

(2) 面向未来, 为了实现“最具投资价值的上市公司”这一目标, 公司从延伸服务领域、创新商业模式、拓展发展空间三个方面, 积极探索实施从“钢铁到材料、制造到服务、中国到全球”的三大转型升级战略。

(3) 聚焦重点领域, 加快新材料产业突破。在新材料领域, 继续大力推进先进钢铁材料的高效研发与绿色制造, 不断扩大市场份额; 加快新材料研发, 构筑面向未来的竞争力。采取更开放的模式, 选择与业界领先的用户和企业合作, 加快产业化进程。

(3) 应用工业 4.0 的思想和方法, 通过物联网、云计算、大数据等新技术的应用和融合, 探索智慧制造在服务客户驱动的大规模定制、实现多制造基地的产销深度协同、引导预测式的智能分析决策, 以及改良员工工作环境和工作方式四个方面的实现路径, 构建公司领先一代的新优势。

(4) 聚焦重点领域, 加快新产品、新材料的开发。继续大力推进先进钢铁材料的高效研发与绿色制造, 不断扩大市场份额; 加快新材料研发, 构筑面向未来的竞争力。采取更开放的模式, 选择与业界领先的用户和企业合作, 加快产业化进程。

(5) 加强海外供应链布局策划, 提高海外营销及服务能力, 提升海外竞争力。按照“寻源、建设、运营”三位一体管理模式推进海外加工中心建设, 聚焦欧美、南亚等市场, 积极寻找机会、完善供应链建设; 支撑意大利、韩国等加工中心的顺利运营。强化海外市场的需求收集与挖掘能力, 通过内外联动、全面扩大与全球重点汽车企业的区域合作等多种方式, 深耕海外市场, 保持产品的出口比例, 避免国内单一市场, 提升市场抗风险能力。

### (三) 经营计划

#### 1、公司经营目标及计划

2015 年, 公司将继续围绕“一体两翼、三地协同, 创新变革谋发展; 差异竞争、成本改善, 精益运营创佳绩”的经营总方针, 公司将以战略规划为指导, 坚持内涵式发展。通过进一步优化产品结构、不断强化差异化竞争能力、加大市场开拓、大力挖潜增效、持续开展环境经营等手段, 确保经营目标的实现, 争创更优经营业绩, 继续保持国内钢铁行业最优。公司确立了“营业总收入 1940 亿元, 湛江钢铁一号高炉确保 15.9 顺利点火, 独有领先产品销量不低于 1200 万吨, 综合节能量不低于 8.5 万吨标煤, 吨钢利润保持全球前三名”的经营总目标。

公司 2015 年计划产铁 2308 万吨、产钢 2360 万吨、销售商品坯材 2296 万吨、营业总收入 1940 亿元、营业成本 1757 亿元。公司经营管理层将细化落实各项重点工作举措, 力求公司在竞争激烈的市场环境中继续保持在全球同行中的相对竞争优势。

#### 2、拟开展的重点工作

围绕公司 2015 年的经营总方针和经营总目标, 结合规划要求以及集团公司领先者计划、驱动者计划和共同成长计划的实施, 公司年内将重点推进以下方面工作:



(1) 推进新产品开发,保持差异化竞争优势。围绕汽车用钢等领域加快高端新产品开发和市场化进程,加快首发产品与原创技术研发进度;加强普冷、涂镀等大类领域产品研发策划,确保公司优势产品未来持续领先;同时,以技术质量难题解决及最终价值贡献为导向,提升同质化产品市场竞争力。

(2) 加强多基地协同,提升精品制造能力。加快市场与现场对接,进一步加强产销协同;直属厂部重点提升瓶颈工序能力;梅钢公司加速一流企业建设;钢管条钢事业部加快绩效改善;加强三地协同,支撑公司整体效益及梅钢公司、湛江钢铁经营绩效提升。

(3) 践行环保理念,建设清洁工厂。加强环保风险管控,开展有效公众沟通,树立良好社会形象;提升能源环保体系管理能力,强化建设生产和环保管理有效协同,提升全员环保意识,让“绿动宝钢”真正变为全员行动;同时,积极推进节能减排技术工业化应用。

(4) 强化市场开拓,创新营销模式。通过 EVI 前期介入与服务模式,创新加大市场开拓力度;策划供应链协同模式,形成宝钢核心竞争力;按照“寻源、建设、运营”三位一体管理模式,提高海外营销服务能力。

(5) 眼睛向内挖潜,形成持续降本增效能力。以市场倒逼为原则,全方位挖掘降本增效潜力;强化购销联动,提高市场响应速度,确保公司业绩持续稳定。提升营运资金效率,结合市场环境和客户分析,将优质资源投放到优质客户,降低公司资金风险。

(6) 激发员工创造力,增强企业凝聚力。持续提升管理、技术、技能人才队伍活力;全方位多渠道,持之以恒推进劳动效率提升;强化薪酬分析,持续提升激励效果。

(7) 集全公司之力,确保湛江钢铁“15·9”顺利点火。统筹策划,精心安排三条战线工作,围绕“15·9”点火节点,精心策划投产前期各项生产准备工作,确保按时安全投产;齐心协力,全体系协同支撑,为湛江钢铁顺利开工奠定基础。

(8) 推动两翼事业再迈新台阶。加快电子商务产业化发展;发展云计算和物联网等业务。

(9) 探索推进智慧制造。通过互联网、云计算、大数据等新技术与全供应链的深度融合,实现决策分析从数据仓库向大数据中心迁移、供应链从局部协同向全局优化转变、装备从自动化向智能化过渡。

#### **(四) 因维持当前业务并完成在建投资项目公司所需的资金需求**

2015 年公司预算安排固定资产投资资金 246.8 亿元,其中湛江钢铁工程计划安排投资 159.9 亿元。

主要用于建设湛江钢铁工程、直属厂部煤场 E、F 料条改建筒仓、一期焦炉大修改造工程、炼铁厂三烧结大修改造、冷轧厂 2030 单元热镀锌机组改造等一批重点项目,并投入一定资金用于技术改造项目。

#### **(五) 可能面对的风险**

##### **1、主要风险**

2015 年湛江钢铁围绕“工程建设”、“生产准备”、“生产运营”三条战线协同开展工作,需重点关注铁钢投产工期进度、项目环保验收风险、设备质量风险、员工流失风险及协力人员技能培训、安全教育风险等。

2015 年公司下游行业市场增速放缓，公司重点产品价格存在较大下行压力，随着同质化竞争的日趋激烈，公司重点产品价格与竞争对手价差空间逐步收窄，同时，随着钢铁同行制造能力的提升，公司重点产品市场份额稳定和保持面临较大挑战。

2015 年 1 月 1 日，新《环保法》施行，钢铁行业环保压力加大，公司完成国资委、上海市“十二五”目标具有较大挑战性；围绕城市钢厂建设，需进一步加强对环保项目投产后的达效评估和运维状态评估。

## 2、对策措施

精心策划湛江钢铁工程建设，提前做好相关工程投产、生产准备与“四达”的计划安排；采购和营销部门发挥体系优势，支撑投产与生产准备工作，创新优化多基地管理、协同模式；增加环保验收风险识别，建立员工流失率等风险预警指标并跟踪，同时建立分级应对措施，确保湛江一高炉“15.9”顺利点火。

探索形成非汽车板钢铁材料应用整体解决方案新模式，完善差异化客户服务策略和个性化解决方案；以客户价值分析为基础，策划重点用户个性化营销方案，研究并逐步形成针对不同类型用户的营销模式；围绕份额稳定继续跟踪“市场占有率”关键风险指标，力争从产量、库存、不同品种销量、价格等多维度建立风控模型，同时完善风险应对措施。

加强环保风险管控，结合上海、南京、湛江等不同地块的环境管理要求，将环保风险管控融入业务流程，深化环保事前管理，强化基础管理和过程受控，提升异常突发设备和作业引发的污染问题应急处理能力；强化建设、生产和环保管理有效协同，把握建设项目环保程序合规性；深入开展节能领域、废水处理领域、固废深度处理与利用领域及大气污染治理领域关键技术的研发，推进节能减排技术工业化应用。

## 三、利润分配或资本公积金转增预案

### (一) 现金分红政策的制定、执行或调整情况

公司历年股利分配方案符合公司章程的规定，并获得股东大会的决议通过。公司制定的现金分红标准和比例明确和清晰，相关的决策程序和机制完备，独立董事尽职履责并发挥了应有的作用，中小股东享有充分表达意见和诉求的机会，中小股东的合法权益得到充分维护。

2014 年度，法人口径实现净利润 6,712,135,976.63 元，加上 2014 年初公司未分配利润 30,493,492,245.89 元，减去已发放的 2013 年度现金股利 1,647,172,492.40 元，2014 年末公司预计可供分配利润为 35,558,455,730.12 元。为实现公司长期、持续的发展目标，更好回报投资者，提议公司 2014 年度利润分配方案如下：

1、按照 2014 年度净利润的 10%提取法定盈余公积 671,213,597.66 元。

2、按照 2014 年度净利润的 10%提取任意盈余公积 671,213,597.66 元。

3、根据公司 2012 年度股东大会审议通过《关于宝山钢铁股份有限公司修改章程的议案》，每年分派的现金股利不低于当年度经审计的合并报表归属于母公司净利润的 50%的原则，2014 年度现金分红总额应不低于 2,896,174,530.45 元。鉴于公司一贯重视回报股东，秉承长期现金分红的政策，公司拟向在派息公告中确认的股权登记日在册的全体股东派发现金股利 0.18 元/股（含税）。按公司 2014 年末总股本计算，合计应派发现金股利 2,964,784,684.32 元（含税），占合并报表归属于母公司股东净利润的 51.2%。

4、不实施资本公积金转增股本等其它形式的分配方案。

5、2011~2014 年度现金分红占净利润比例：

项 目	2014 年	2013 年	2012 年	2011 年
1 每股现金分红（含税）(元) <sup>注</sup>	0.18	0.10	0.138	0.20
2 现金回购总额（亿元）		30.83	19.17	
3 现金分红总额（含现金回购）（亿元）	29.65	47.31	41.95	35.02
4 法人报表净利润（亿元）	67.12	64.92	104.87	50.60
5 合并报表归属于母公司股东净利润（亿元）	57.92	58.18	100.90	73.62
6 现金分红总额占法人报表净利润比例	44.17%	72.87%	40.00%	69.22%
7 现金分红总额占合并报表归属于母公司股东净利润比例	51.19%	81.30%	41.58%	47.57%

注：2014 年度现金分红金额为董事会利润分配预案，尚待公司 2014 年年度股东大会审议批准。

## (二) 公司近三年（含报告期）的利润分配方案或预案、资本公积金转增股本方案或预案

单位：百万元 币种：人民币

分红年度	每 10 股送红股数（股）	每 10 股派息数(元)（含税）	每 10 股转增数（股）	现金分红的数额（含税）	分红年度合并报表中归属于上市公司股东的净利润	占合并报表中归属于上市公司股东的净利润的比率(%)
2014 年				2,965	5,792	51.19
2013 年				4,731	5,818	81.30
2012 年				4,195	10,090	41.58

## 四、积极履行社会责任的工作情况

### (一) 社会责任工作情况

公司披露可持续发展报告，披露网址 <http://www.sse.com.cn>。

### (二) 属于国家环境保护部门规定的重污染行业的上市公司及其子公司的环保情况说明

公司环保情况见公司披露的可持续发展报告，披露网址 <http://www.sse.com.cn>。

## 第五节 重要事项

### 一、重大诉讼、仲裁和媒体普遍质疑的事项

报告期内无重大诉讼、仲裁和媒体普遍质疑的事项

### 二、报告期内资金被占用情况及清欠进展情况

适用 不适用

期内无非经营性资金被占用情况。

### 三、破产重整相关事项

报告期内无破产重整相关事项。

### 四、资产交易、企业合并事项

收购烟台鲁宝钢管有限公司股权

2014年8月，本公司出资1.1亿元，收购莱钢集团烟台钢管有限公司持有的烟台鲁宝钢管有限公司20.18%股权，收购完成后，本公司持有烟台鲁宝钢管有限公司100%股权。

### 五、公司股权激励情况及其影响

为建立健全宝钢股份中长期激励机制，将公司高管人员以及对公司整体业绩和持续发展有直接影响的核心技术人才和管理骨干的利益与公司利益、出资人利益和全体股东利益更紧密结合在一起，更好地实现公司业绩目标和经营发展，依据有关法律法规和上级主管部门规定，实施了股权激励计划首次授予工作，授予日为2014年5月22日，激励对象合计136人，授予股票数量合计47,446,100股，股票来源为公司通过公开竞价交易方式从上海证券交易所回购的公司A股普通股股票，本次授予以后公司总股本不变，控股股东持股比例不变。相关股权激励事项如下：

2014年3月27-28日，宝钢股份五届十三次董事会审议通过了限制性股票计划和首期授予方案，同意将限制性股票计划相关文件提交股东大会审议。

2014年3月28日，宝钢股份独立董事发表了独立意见，认为公司不存在法律、法规文件规定的禁止实施限制性股票激励计划的情形，公司具备实施限制性股票计划的主体资格；激励对象符合法律、法规规定的条件；限制性股票计划及首期授予方案不存在损害公司及全体股东利益的情形。

2014年3月28日，宝钢股份五届十一次监事会核查后，认为136名激励对象均符合法律、法规和规范性文件规定的激励对象条件，作为激励对象合法、有效。

2014年4月21日，宝钢集团有限公司获得了国务院国资委《关于宝山钢铁股份有限公司实施限制性股票激励计划的批复》，国务院国资委原则同意宝钢股份实施限制性股票激励计划及相应的业绩考核目标。

2014年4月28日，中国证监会对限制性股票计划及首期授予方案备案无异议。

2014年4月29日，宝钢股份五届十四次董事会和五届十二次监事会分别审议通过了首期授予方案（草案修订稿）。

2014年5月20日，宝钢股份2014年第一次临时股东大会审议通过了限制性股票计划、首期授予方案及相关的管理办法。

2014年5月22日，宝钢股份五届十五次董事会审议通过了《关于确定A股限制性股票计划激励对象及授予数量的议案》和《关于A股限制性股票计划首期实施方案实施授予的议案》，并确定授予日为2014年5月22日。独立董事就其发表了独立意见；五届十三次监事会对调整后的激励对象名单进行了核查并一致通过。

2014年5月23日至2014年6月11日，公司经多次回购，回购股份数量合计为47,446,100股，占公司总股本的比例约为0.3%，支付总金额为187,734,750.08元（含佣金等），本次回购的最高价为3.99元/股，最低价为3.87元/股，平均价格为3.96元/股。

2014年6月19日，公司回购的47,446,100股股票由无限售条件流通股变更为有限售条件流通股。

本次股权激励计划的激励对象合计136人，授予股票数量合计47,446,100股，授予价格人民币1.91元/股。根据德勤华永会计师事务所出具的验资报告，截至2014年6月17日，公司指定帐户已收到激励对象136人缴付的资金合计人民币90,622,051元。

经公司董事会申请，上海证券交易所确认，中国证券登记结算有限责任公司上海分公司核准登记，截止2014年6月24日，本次授予的47,446,100股已由无限售流通股变更为限售流通股并且已经完成本次股份授予的全部过户手续。

根据国家政策和公司限制性股票有关规定，2014年10月30日经第五届董事会第十八次会议审议通过，2名激励对象调整退出限制性股票计划，尚未达到解锁条件的限制性股票由公司按照激励对象授予价格购回。公司于2014年12月8日购回退出A股限制性股票计划的激励对象尚未达到解锁条件的限制性股票合计698,900股，并于2014年12月16日完成注销，减少公司股本698,900元。

上述股权激励方案执行具体情况均已披露，详见上海证券交易所网站<http://www.sse.com.cn>。

## 六、重大关联交易

### (一) 日常经营相关的关联交易

公司的主要关联方是宝钢集团直接控制的法人，本报告期内，公司与主要关联方发生的日常关联交易如下：

#### 1、购销产品、接受劳务

单位：百万元

关联方	关联交易内容	定价原则	交易额
宝钢不锈钢有限公司	销售钢铁产品、原材料、辅料等	市场价	1,791
宝钢发展有限公司	销售钢铁产品等	市场价	1,522
宝钢集团上海梅山有限公司	销售钢铁产品等	市场价	2,199
宝钢金属有限公司	销售钢铁产品、能源介质	市场价	1,225
宝钢特钢有限公司	销售钢铁产品、原燃料、辅料等	市场价	2,127
宝钢资源（国际）有限公司	销售原燃料	市场价	977
<b>产品销售小计</b>			<b>9,841</b>

宝钢不锈钢有限公司	采购钢铁产品等	市场价	13,158
宝钢特钢有限公司	采购钢铁产品等	市场价	6,640
宁波宝新不锈钢有限公司	采购钢铁产品等	市场价	6,434
宁波钢铁有限公司	采购钢铁产品	市场价	2,702
宝钢发展有限公司	采购原燃料、辅料	市场价	1,196
宝钢工程技术集团有限公司	采购辅料、设备	市场价	1,107
宝钢集团上海梅山有限公司	采购原材料、辅料等	市场价	1,293
宝钢集团新疆八一钢铁有限公司	采购钢铁产品	市场价	1,121
宝钢资源有限公司	采购原燃料	市场价	4,008
<b>商品采购小计</b>			<b>37,659</b>
宝钢发展有限公司	接受综合后勤、工程、检修、仓储运输等服务	协议价	1,734
宝钢集团上海梅山有限公司	接受综合后勤、工程、检修、运输等服务	协议价	1,372
宝钢工程技术集团有限公司	接受检测、检修、工程等服务	协议价	1,995
<b>接受劳务小计</b>			<b>5,102</b>

注：以上公司均含其子公司。

以上产品销售占本报告期营业收入的比例为 5.3%，商品采购、接受劳务占本报告期营业成本的比例分别为 22.3%、3.0%。

以上交易均通过现金或票据结算。

## 2、金融服务

宝钢集团财务有限责任公司（以下简称“财务公司”）是公司（持股 62.10%）、宝钢集团（持股 35.18%）等单位共同持股的全国性非银行金融机构，主要是以加强集团资金集中管理和提高集团资金使用效率为目的，为成员单位提供内部结算、存贷款、短期资金理财和投融资等综合金融服务。

本报告期，财务公司向宝钢集团下属控股子公司提供贷款 97.3 亿元，贷款余额 9.0 亿元，获取贷款利息收入 1.0 亿元。

本报告期，财务公司向宝钢集团下属控股子公司贴现 10.9 亿元，年末余额 3.8 亿元，获取贴现利息收入 0.4 亿元，贴现利率以中国人民银行的再贴现利率为基础确定。

本报告期，宝钢集团下属控股子公司宝钢德盛不锈钢有限公司委托财务公司进行国债回购等理财活动，财务公司受托理财 37.8 亿元，收取服务费 20.8 万元。

上述 1、2 日常关联交易是双方以效益最大化、经营效率最优化为基础所做的市场化选择，充分体现了专业协作、优势互补的合作原则。公司与主要关联方的日常关联交易将持续存在。

## 3、委托管理资产

为有效提高阶段性闲置资金的使用效率，实现资金的保值增值，宝钢股份委托集团公司下属金融类子公司进行资产管理，包括购买基金及信托等理财产品。2014 年度交易发生额为 10.6 亿元，年末余额为 5.4 亿元，投资收益为 0.1 亿元，年化收益率 5.86%。

## (二) 资产收购、出售发生的关联交易

无

## (三) 关联债权债务往来

公司于 4 月 1 日完成下属不锈钢、特钢事业部资产转让。资产转让款中人民币 225 亿元分五年等额收款，每年收取 20%。从 2013 年开始，每年的 4 月 1 日收取该笔应收款的本金及利息，至 2017 年 4 月 1 日全部收取完毕。该资产转让项目经股东大会审议通过。2014 年末长期应收款余额 135 亿元，分别为应收上海宝钢不锈钢有限公司人民币 78 亿元，应收利息为人民币 3.1 亿元；应收宝钢特钢有限公司人民币 57 亿元，应收利息为人民币 2.3 亿元。

## 七、重大合同及其履行情况

### 1、 托管、承包、租赁事项

报告期内无重大托管、承包、租赁等相关事项。

### 2、 担保情况

鉴于国内外钢材市场竞争日趋激烈，为充分把握市场销售时机，使公司国内外销售分支机构在公司统筹策划下积极参与国内外供货招标项目，经公司五届六次董事会审议通过的《关于延长为全资子公司供货事项提供履约保函授权期限的议案》，授权公司管理层全权审批公司为国内外全资销售子公司在公司统筹策划下参与以本公司产品和服务为主的国内外供货事项提供履约保函。截止本报告期末，本公司为下属全资子公司宝和通商株式会社提供一笔连带责任履约保函，保函金额 0.36 亿美元，期限自 2011 年 9 月 30 日至 2015 年 1 月 5 日止。本公司为宝和通商株式会社下属全资子公司宝钢澳大利亚贸易有限公司提供一笔连带责任履约保函金额 0.05 亿美元，期限自 2014 年 4 月 24 日起不超过 30 个月。本公司为下属全资子公司宝钢欧洲贸易公司提供两笔连带责任履约保函，其中一笔 2.5 亿美元，期限自 2012 年 8 月 30 日至 2017 年 8 月 30 日止，另外一笔 2.81 亿美元，期限自 2014 年 10 月 21 日至 2017 年 10 月 21 日止。上述保函金额合计 5.72 亿美元，占本公司期末净资产比例 2.81%。

对本公司而言，上述履约保函并无实质上的风险扩大，与一般担保事项存在本质差别。

### 3、 其他重大合同

无

## 八、承诺事项履行情况

√适用 □不适用

## (一) 上市公司、持股 5%以上的股东、控股股东及实际控制人在报告期内或持续到报告期内的承诺事项

承诺背景	承诺类型	承诺方	承诺内容	承诺时间及期限	是否有履行期限	是否及时严格履行	如未能及时履行应说明未完成履行的具体原因	如未能及时履行应说明下一步计划
与首次公开发行相关的承诺	解决同业竞争	宝钢集团有限公司	<p>宝钢集团在公司成立时做出两项承诺：</p> <p>(1) 宝钢集团承诺，与公司发生的关联交易，将依照国家有关法律、行政法规及有关主管部门的规章进行，不会损害公司及公司非控股股东的合法利益。</p> <p>(2) 宝钢集团承诺，将不会直接参与任何对公司有竞争的业务或活动，或直接持有对公司有竞争的业务、活动或实体的权益。但宝钢集团可以持有公司股份并继续经营、发展现有业务（包括与公司有或可能有竞争的业务）。宝钢集团承诺，宝钢集团或其子公司欲进行与公司的业务可能产生竞争的新业务、投资和研究时，公司将优先发展权和项目的优先收购权。</p> <p>上述承诺在下列情况下有效：A、公司在香港结算与交易所有限公司及中国境内证券交易所上市；B、宝钢集团持有公司不少于30%的已发行股份。此外，宝钢集团于2001年6月13日和2002年9月6日进一步向公司做出如下承诺，即在公司收购宝钢集团的部分三期工程资产和剩余的资产后，上述两项承诺仍然有效。</p> <p>上述承诺见2001年6月21日和2002年9月12日的《中国证券报》、《上海证券报》、《证券时报》及上海证券交易所网站 <a href="http://www.sse.com.cn">http://www.sse.com.cn</a>。</p>	2000年2月3日	否	是		



与再融资相关的承诺	解决同业竞争	宝钢集团有限公司	<p>宝钢集团在公司增发招股意见书中的承诺：</p> <p>(1) 对于集团公司现在持有的可能会对宝钢股份产生同业竞争的资产和业务，宝钢股份有权选择适当的时机向集团公司收购。</p> <p>(2) 对于任何集团公司将来获得的从事与宝钢股份同类业务的商业机会，集团公司应将该等机会让于宝钢股份，只有在宝钢股份放弃该等商业机会后，集团公司才会进行投资。</p> <p>上述承诺见 2005 年 4 月上海证券交易所网站 <a href="http://www.sse.com.cn">http://www.sse.com.cn</a>。</p>	2004 年 8 月 10 日	否	是		
其他承诺	其他	宝钢集团有限公司	<p>宝钢集团于 2010 年 12 月 16 日向本公司发来《关于德盛镍业项目的征询函》和《关于德盛镍业项目的承诺函》，征询本公司是否愿意投资德盛镍业项目。本公司同意由宝钢集团投资德盛镍业项目，但保留未来对该项目的择机收购权。</p> <p>宝钢集团承诺：今后在本公司提出收购要求时，将以独立评估机构的资产评估价为基础，在符合相关法律、法规和其他规范性文件的情况下，以合理的价格将持有的德盛镍业股权转让给本公司。</p> <p>上述承诺在下列情况下有效：（1）公司在证券交易所上市，及（2）宝钢集团持有本公司不少于 30% 的已发行股份。</p> <p>上述承诺见 2010 年 12 月 23 日的《中国证券报》、《上海证券报》、《证券时报》及上海证券交易所网站 <a href="http://www.sse.com.cn">http://www.sse.com.cn</a>。</p> <p>在报告期内，宝钢集团及公司均没有违反以上任何一项承诺。</p>	2010 年 12 月 16 日	否	是		
其他承诺	其他	宝钢集团有限公司	<p>宝钢集团关于罗泾土地的承诺：</p> <p>宝钢集团全资子公司宝钢集团上海浦东钢铁有限公司（以下称“浦钢公司”）拟出售其拥有的罗泾在建工程及相关固定资产（以下称“罗泾项目相关资产”），本公司拟收购罗泾项目相关资产。罗泾项目相关资产共占用土地 322.8 万平方米（以下称“罗泾项目用地”）。就罗泾项目用地，浦钢公司已支付了</p>	2007 年 12 月 11 日	否	是		

			<p>一定的前期费用，但尚未支付土地出让金。如本公司收购罗泾项目相关资产，本公司需要承担未支付的土地出让金，并补偿浦钢公司截至罗泾项目相关资产评估基准日（即 2007 年 9 月 30 日）已支付的前期费用。经初步估算，该等费用合计约人民币 28 亿元。宝钢集团承诺：（1）如本公司收购罗泾项目相关资产，宝钢集团和/或浦钢公司将积极配合本公司完成罗泾项目用地的土地出让手续，并根据本公司的合理要求给予相应的协助。（2）如上述的合计费用实际发生金额超过人民币 28 亿元，超过部分由宝钢集团和/或浦钢公司承担，并将及时、足额支付给本公司和/或相关政府机关（视具体情况）。</p> <p>上述承诺见 2007 年 12 月 12 日的《中国证券报》、《上海证券报》、《证券时报》及上海证券交易所网站 <a href="http://www.sse.com.cn">http://www.sse.com.cn</a>。</p> <p>上述承诺所涉及的土地包括罗泾项目西区、罗泾项目东区和北部能源通廊。截至本报告期末，公司已签订罗泾项目西区土地出让合同，支付土地出让金共 23.4 亿元；已支付北部能源通廊土地费用约 0.2 亿元且已获得土地权证；东区土地相关权证正在办理中，尚未支付土地出让金。</p>					
--	--	--	--	--	--	--	--	--

## 九、聘任、解聘会计师事务所情况

单位：万元 币种：人民币

是否改聘会计师事务所：	否	
	原聘任	现聘任
境内会计师事务所名称	德勤华永会计师事务所（特殊普通合伙）	德勤华永会计师事务所（特殊普通合伙）
境内会计师事务所报酬		288
境内会计师事务所审计年限		五年

	名称	报酬
内部控制审计会计师事务所	德勤华永会计师事务所（特殊普通合伙）	110
财务顾问		
保荐人		

## 聘任、解聘会计师事务所的情况说明

继续聘请德勤华永会计师事务所（特殊普通合伙）（以下简称“德勤”）为公司 2014 年度财务报告审计会计师事务所，支付给德勤的报酬情况如下：

1、会计师事务所的报酬或确定报酬的方式由股东大会决定，由董事会聘任的会计师事务所的报酬由董事会确定。独立董事对会计师事务所的报酬一致表示同意。

2、本报告期内年度财务报告的审计费用为 288 万元（含税），已经公司 2013 年度股东大会审议通过。此外，德勤为公司出具 2014 年度内部控制审计报告，费用为 110 万元。董事会认为此项收费不影响德勤的审计独立性。

3、截止 2014 年度，德勤为公司提供审计服务的连续年限为五年。公司 2014 年度审计报告签字会计师祝小兰连续五年为公司提供审计服务，蒋健连续两年为公司提供审计服务。

## 十、上市公司及其董事、监事、高级管理人员、持有 5%以上股份的股东、实际控制人、收购人处罚及整改情况

本年度公司及其董事、监事、高级管理人员、公司股东、实际控制人均未受中国证监会的稽查、行政处罚、通报批评及证券交易所的公开谴责。

## 十一、可转换公司债券情况

适用 不适用

## (一) 转债发行情况

经中国证券监督管理委员会证监许可[2008]739 号文核准，本公司已于 2008 年 6 月 20 日，按票面金额（100 元/张）平价公开发行了 100 亿元认股权和债券分离交易的可转换公司债券（以下简称“分离交易可转债”）。分离交易可转债期限为 6 年，票面利率为 0.80%。2008 年 6 月 30 日，分离交易可转债分拆为 1 亿张（100 亿元）公司债券和 16 亿份认股权证。

经上海证券交易所上证上字[2008]81 号文核准, 公司 100 亿元分离交易可转债中的公司债券于 2008 年 7 月 4 日起在上海证券交易所挂牌交易, 债券简称“08 宝钢债”, 债券代码“126016”, 上市起止日期为 2008 年 7 月 4 日至 2014 年 6 月 19 日, 兑付日期为到期日 2014 年 6 月 19 日之后的 5 个交易日。自 2014 年 6 月 20 日起, “08 宝钢债” 在上海证券交易所终止上市, 予以摘牌。

经上海证券交易所上证权字[2008]11 号文核准, 分离交易可转债持有人获派的 16 亿份认股权证于 2008 年 7 月 4 日在上海证券交易所挂牌交易, 认股权证简称“宝钢 CWB1”, 交易代码为“580024”, 权证存续期为 2008 年 7 月 4 日至 2010 年 7 月 3 日, 行权期为 2010 年 6 月 28 日至 2010 年 7 月 3 日中的交易日(行权期间权证停止交易)。

截至 2010 年 7 月 2 日收市时, “宝钢 CWB1” 认股权证的行权期已结束。此次共计 113, 785 份“宝钢 CWB1” 认股权证行权, 增加本公司股份 48, 088 股, 权证募集资金总额 567, 438. 40 元, 已按招股说明书披露内容使用。自 2010 年 7 月 7 日起, “宝钢 CWB1” 认股权证在上海证券交易所终止上市, 予以摘牌。

## (二) 转股价格历次调整情况

单位: 元 币种: 人民币

转股价格调整日	调整后转股价格	披露时间	披露媒体	转股价格调整说明
2009 年 6 月 15 日	12. 16	2009 年 6 月 15 日	《中国证券报》、《上海证券报》、《证券时报》及上海证券交易所网站 <a href="http://www.sse.com.cn">http://www.sse.com.cn</a>	股票分红除息
2010 年 5 月 24 日	11. 80	2010 年 5 月 24 日	《中国证券报》、《上海证券报》、《证券时报》及上海证券交易所网站 <a href="http://www.sse.com.cn">http://www.sse.com.cn</a>	股票分红除息
截止本报告期末最新转股价格				

认股权证行权期已结束

## 十二、执行新会计准则对合并财务报表的影响

本公司于 2014 年 7 月 1 日开始采用财政部于 2014 年新颁布的《企业会计准则第 39 号—公允价值计量》、《企业会计准则第 40 号—合营安排》、《企业会计准则第 41 号—在其他主体中权益的披露》和经修订的《企业会计准则第 2 号—长期股权投资》、《企业会计准则第 9 号—职工薪酬》、《企业会计准则第 30 号—财务报表列报》、《企业会计准则第 33 号—合并财务报表》, 同时在 2014 年度财务报表中开始采用财政部于 2014 年修订的《企业会计准则第 37 号—金融工具列报》。

本公司管理层认为《企业会计准则第 40 号—合营安排》、企业会计准则第 33 号—合并财务报表》的采用未对本公司的财务报表产生重大影响; 公司财务报表已按照《企业会计准则第 30 号—财务报表列报》、《企业会计准则第 37 号—金融工具列报》、《企业会计准则第 39 号—公允价值计量》、《企业会计准则第 41 号—在其他主体中权益的披露》等准则的规定进行列报、披露, 并对可比年度财务报表附注的披露进行了相应调整; 《企业会计准则第 2 号—长期股权投资》和《企业会计准则第 9 号—职工薪酬》对公司本财务报表产生实质性影响, 本公司根据准则规定对上述会计政策变更进行会计处理, 该会计政策变更对财务报表的影响参见后附列表。

单位:元 币种:人民币

	2013年12月31日 (重述前)	长期股权投资	职工薪酬	2013年12月31日 (重述后)
可供出售金融资产	1,009,142,907.29	8,928,712,794.90	-	9,937,855,702.19
长期股权投资	13,681,009,703.67	-8,928,712,794.90	-	4,752,296,908.77
递延所得税资产	2,052,778,079.55	-	35,998,903.25	2,088,776,982.80
应付职工薪酬	1,696,560,100.99	-	11,480,015.09	1,708,040,116.08
长期应付职工薪酬	-	-	133,042,565.79	133,042,565.79
对股东权益的影响 总额	120,065,930,841.81	-	-108,523,677.63	119,957,407,164.18
归属于母公司股东 权益	110,512,197,768.90	-	-99,156,783.78	110,413,040,985.12
少数股东权益	9,553,733,072.91	-	-9,366,893.85	9,544,366,179.06

单位:元 币种:人民币

	2013年1月1日 (重述前)	长期股权投资	职工薪酬	2013年1月1日 (重述后)
可供出售金融资产	1,467,832,301.93	5,739,988,497.17	-	7,207,820,799.10
长期股权投资	10,539,022,615.18	-5,739,988,497.17	-	4,799,034,118.01
递延所得税资产	2,035,286,047.54	-	35,998,903.25	2,071,284,950.79
应付职工薪酬	1,567,218,556.73	-	11,480,015.09	1,578,698,571.82
长期应付职工薪酬	-	-	133,042,565.79	133,042,565.79
股东权益合计	119,959,620,394.59	-	-108,523,677.63	119,851,096,716.96
归属于母公司股东 权益	110,766,142,044.25	-	-99,156,783.78	110,666,985,260.47
少数股东权益	9,193,478,350.34	-	-9,366,893.85	9,184,111,456.49

## 第六节 股份变动及股东情况

### 一、股本变动情况

#### (一) 股份变动情况表

##### 1、股份变动情况表

单位：股

	本次变动前		本次变动增减（+，-）					本次变动后	
	数量	比例（%）	发行新股	送股	公积金转股	其他	小计	数量	比例（%）
一、有限售条件股份						+46,747,200	+46,747,200	46,747,200	0.28
1、国家持股									
2、国有法人持股									
3、其他内资持股						+46,747,200	+46,747,200	46,747,200	0.28
其中：境内非国有法人持股									
境内自然人持股						+46,747,200	+46,747,200	46,747,200	0.28
4、外资持股									
其中：境外法人持股									
境外自然人持股									
二、无限售条件流通股份	16,471,724,924	100.00				-47,446,100	-47,446,100	16,424,278,824	99.72
1、人民币普通股	16,471,724,924	100.00				-47,446,100	-47,446,100	16,424,278,824	99.72
2、境内上市的外资股									
3、境外上市的外资股									
4、其他									
三、股份总数	16,471,724,924	100.00				-698,900	-698,900	16,471,026,024	100.00

## 2、 股份变动情况说明

公司于 2014 年 5 月 20 日召开 2014 年第一次临时股东大会，审议通过《宝山钢铁股份有限公司 A 股限制性股票计划》、《宝山钢铁股份有限公司 A 股限制性股票计划首期授予方案》。

公司于 2014 年 5 月 22 日召开第五届董事会第十五次会议，审议通过《关于确定 A 股限制性股票计划激励对象及授予数量的议案》和《关于 A 股限制性股票计划首期实施方案实施授予的议案》，确定公司 A 股限制性股票计划的首期授予日为 2014 年 5 月 22 日。根据董事会审定的激励对象名单和授予数量，公司自 2014 年 5 月 23 日起，通过公开竞价交易方式从上海证券交易所回购公司 A 股普通股股票作为激励对象获授限制性股票的来源。截至 2014 年 6 月 11 日，回购实施完毕，公司回购股票数量为 47,446,100 股。

公司于 2014 年 6 月 24 日完成首期授予方案 136 位激励对象共 47,446,100 股股票的过户手续。截至 2014 年 6 月 24 日，公司总股本 16,471,724,924 股，其中有限售条件流通股 47,446,100 股，无限售条件流通股 16,424,278,824 股。

公司于 2014 年 10 月 30 日召开第五届董事会第十八次会议，审议通过《关于调整限制性股票计划激励对象的议案》。

公司于 2014 年 12 月 8 日购回退出 A 股限制性股票计划的激励对象尚未达到解锁条件的限制性股票 698,900 股，并于 2014 年 12 月 16 日完成注销。截至 2014 年 12 月 16 日，公司总股本 16,471,026,024 股，其中有限售条件流通股 46,747,200 股，无限售条件流通股 16,424,278,824 股。

## 3、 股份变动对最近一年和最近一期每股收益、每股净资产等财务指标的影响

公司于 2014 年 12 月 8 日购回退出 A 股限制性股票计划的激励对象尚未达到解锁条件的限制性股票 698,900 股，并于 2014 年 12 月 16 日完成注销。该部分注销股份数量较少，对当期每股收益、每股净资产等财务指标基本无影响。

## 4、 公司认为必要或证券监管机构要求披露的其他内容

无

### (二) 限售股份变动情况

单位：股

股东名称	年初限售股数	本年解除限售股数	本年增加限售股数	年末限售股数	限售原因	解除限售日期
股票激励对象	0	0	46,747,200	46,747,200	股票激励	
合计	0	0	46,747,200	46,747,200	/	/

解除限售日期说明：两年限售期满且满足解锁条件时。

## 二、 证券发行与上市情况

### (一) 截至报告期末近 3 年历次证券发行情况

2013 年 12 月 5 日，公司下属全资子公司宝运企业有限公司在香港市场发行总额 5 亿美元债券，本次美元债券折价发行，发行价为发行总额的 99.199%，票面利率 3.75%，期限为 5 年期，每半年付息一次。发行起止日为 2013 年 12 月 12 日至 2018 年 12 月 12 日，本次债券在香港联合交易所上市。

### (二) 公司股份总数及股东结构变动及公司资产和负债结构的变动情况

本报告期末公司总股本 16,471,026,024 股，较 2013 年末减少 698,900 股；宝钢集团有限公司持有本公司股票股数不变，持股比例由 2013 年末 79.705% 增加至本报告期末 79.709%。

2014 年末公司资产负债率 45.7%，较年初下降 1.4 个百分点。

### 三、股东和实际控制人情况

#### (一) 股东总数:

截止报告期末股东总数(户)	393,289
年度报告披露日前第五个交易日末的股东总数(户)	407,860

#### (二) 截止报告期末前十名股东、前十名流通股东（或无限售条件股东）持股情况表

单位:股

前十名股东持股情况							
股东名称 (全称)	报告期内增减	期末持股数量	比例 (%)	持有有 限售条 件股 份 数 量	质押或冻 结情况		股 东 性 质
					股 份 状 态	数 量	
宝钢集团有限公司	0	13,128,825,267	79.709	0	无		国家
香港中央结算有限公司	73,917,685	73,917,685	0.449	0	无		未知
招商银行股份有限公司—光大保德信优势配置股票型证券投资基金	-8,119,409	42,000,000	0.255	0	无		未知
平安养老保险股份有限公司—平安养老富盈人生养老保障委托管理产品富盈股票型组合	35,702,752	35,702,752	0.217	0	无		未知
南方东英资产管理有限公司—南方富时中国 A50ETF	-4,184,250	32,666,143	0.198	0	无		未知
郑彩萍	31,396,712	31,396,712	0.191	0	无		境内自然人
中国银河证券股份有限公司客户信用交易担保证券账户	21,513,114	29,597,459	0.180	0	无		未知
中国银行—华夏回报证券投资基金	27,801,716	27,801,716	0.169	0	无		未知



招商证券股份有限公司客户信用交易担保证券账户	22,510,339	27,061,877	0.164	0	无	未知
中国银行股份有限公司－嘉实沪深300 交易型开放式指数证券投资基金	451,140	27,037,682	0.164	0	无	未知
前十名无限售条件股东持股情况						
股东名称	持有无限售条件流通股的数量	股份种类及数量				
		种类	数量			
宝钢集团有限公司	13,128,825,267	人民币普通股	13,128,825,267			
香港中央结算有限公司	73,917,685	人民币普通股	73,917,685			
招商银行股份有限公司－光大保德信优势配置股票型证券投资基金	42,000,000	人民币普通股	42,000,000			
平安养老保险股份有限公司－平安养老富盈人生养老保障委托管理产品富盈股票型组合	35,702,752	人民币普通股	35,702,752			
南方东英资产管理有限公司－南方富时中国 A50ETF	32,666,143	人民币普通股	32,666,143			
郑彩萍	31,396,712	人民币普通股	31,396,712			
中国银河证券股份有限公司客户信用交易担保证券账户	29,597,459	人民币普通股	29,597,459			
中国银行－华夏回报证券投资基金	27,801,716	人民币普通股	27,801,716			
招商证券股份有限公司客户信用交易担保证券账户	27,061,877	人民币普通股	27,061,877			
中国银行股份有限公司－嘉实沪深300 交易型开放式指数证券投资基金	27,037,682	人民币普通股	27,037,682			
上述股东关联关系或一致行动的说明	本公司未知上述股东之间是否存在关联关系或属于《上市公司收购管理办法》中规定的一致行动人。					
表决权恢复的优先股股东及持股数量的说明						

## 前十名有限售条件股东持股数量及限售条件

单位：股

序号	有限售条件股东名称	持有的有限售条件股份数量	有限售条件股份可上市交易情况		限售条件
			可上市交易时间	新增可上市交易股份数量	
1	戴志浩	543,000			见说明
2	赵周礼	543,000			见说明
3	诸骏生	543,000			见说明
4	李永祥	488,700			见说明

5	周建峰	488,700			见说明
6	王静	488,700			见说明
7	郭斌	488,700			见说明
8	储双杰	488,700			见说明
9	侯安贵	488,700			见说明
10	智西巍	488,700			见说明
上述股东关联关系或一致行动的说明		上述股东均为本公司 A 股限制性股票计划首期授予方案的激励对象。上述股东限售条件详见上海证券交易所网站 <a href="http://www.sse.com.cn">http://www.sse.com.cn</a> 宝山钢铁股份有限公司 A 股限制性股票计划首期授予方案。			

#### 四、控股股东及实际控制人变更情况

##### (一) 控股股东情况

##### 1、法人

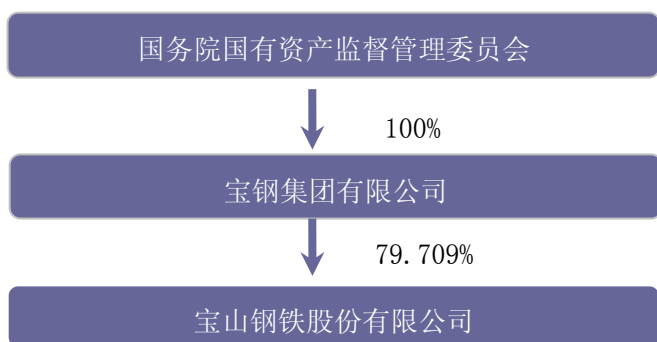
单位：亿元 币种：人民币

名称	宝钢集团有限公司
单位负责人或法定代表人	徐乐江
成立日期	1998 年 11 月 17 日
组织机构代码	132200821
注册资本	527.91 亿元
主要经营业务	宝钢集团有限公司是国家授权投资的机构和国家控股公司，主要经营国务院授权范围内的国有资产，开展有关投资业务；钢铁、冶金矿产、化工（除危险品）、电力、码头、仓储、运输与钢铁相关的业务以及技术开发、技术转让、技术服务和技术管理咨询业务，外经贸部批准的进出口业务，国内外贸易（除专项规定）及其服务。
未来发展战略	宝钢集团的公司愿景：成为钢铁技术的领先者，成为绿色产业链的驱动者，成为员工与企业共同发展的公司典范。产业发展战略：一业特强，相关多元协同发展。公司转型战略：从钢铁到材料、从制造到服务、从中国到全球。
报告期内控股和参股的其他境内外上市公司的股权情况	根据上市公司 2014 年三季度报告数据，宝钢集团有限公司直接或间接持有其他上市公司 5% 以上股权的情况如下：八一钢铁 53.12%A 股、韶钢松山 56.02%A 股、中国太保 14.93%A 股、新华保险 15.11%A 股。
其他情况说明	无

##### (二) 实际控制人情况

公司的实际控制人是国务院国有资产监督管理委员会。

1、 公司与实际控制人之间的产权及控制关系的方框图



(三) 控股股东及实际控制人其他情况介绍

本报告期内公司控股股东及实际控制人没有发生变更。

## 第七节 优先股相关情况

本公司不适用。

## 第八节 董事、监事、高级管理人员和员工情况

### 一、持股变动情况及报酬情况

#### (一) 现任及报告期内离任董事、监事和高级管理人员持股变动及报酬情况

单位：股

姓名	职务	性别	年龄	任期起始日期	任期终止日期	年初持股数	年末持股数	年度内股份增减变动量	增减变动原因	报告期内从公司领取的应付报酬总额(万元)(税前)	报告期在其股东单位领薪情况
陈德荣	董事长	男	53	2014-10-30	2015-04-24						注 <sup>1</sup>
陈德荣	董事	男	53	2014-10-15	2015-04-24						注 <sup>1</sup>
戴志浩	总经理	男	51	2013-07-22	2015-04-24	543,000	543,000	543,000	股票激励授予	189.0	
戴志浩	董事	男	51	2013-08-08	2015-04-24						
赵周礼	董事	男	58	2012-04-27	2015-04-24	543,000	543,000	543,000	股票激励授予	-	注 <sup>1</sup>
诸骏生	董事	男	54	2012-04-27	2015-04-24	100,800	643,800	543,000	股票票激励授予	189.0	
王力	董事	男	58	2012-04-27	2015-04-24					-	注 <sup>2</sup>
贝克伟	董事	男	57	2012-04-27	2015-04-24					35.0	
黄碧娟	独立董事	女	53	2012-04-27	2015-04-24					35.0	
黄钰昌	独立董事	男	59	2012-04-27	2015-04-24					35.0	
刘文波	独立董事	男	46	2012-04-27	2015-04-24					35.0	
夏大慰	独立董事	男	61	2013-04-26	2015-04-24					35.0	
刘占英	监事会主席	女	59	2012-04-27	2015-04-24					-	注 <sup>2</sup>
张勇	监事	男	53	2014-09-12	2015-04-24	30,600	30,600			-	注 <sup>3</sup>
吴琨宗	监事	男	43	2012-04-27	2015-04-24					-	注 <sup>2</sup>

刘国旺	监事	男	42	2014-05-20	2015-04-24					36.9	注 <sup>4</sup>
何梅芬	监事	女	50	2013-03-19	2015-04-24					93.0	
李永祥	副总经理	男	54	2012-04-27	2015-04-24	96,500	506,700	410,200	二级市场卖出及股票激励授予	170.1	
周建峰 (注 <sup>5</sup> )	副总经理	男	51	2012-04-27	2015-01-09	85,000	573,700	488,700	股票激励授予	170.1	
王静	副总经理	女	51	2012-04-27	2015-04-24	101,000	619,700	518,700	二级市场买入及股票激励授予	170.1	
郭斌	副总经理	男	43	2014-04-29	2015-04-24	0	488,700	488,700	股票激励授予	170.1	
郭斌	离任监事	男	43	2012-04-27	2014-04-25						
储双杰	副总经理	男	50	2012-08-27	2015-04-24	90,000	558,700	468,700	二级市场卖出及股票激励授予	170.1	
侯安贵	副总经理	男	42	2013-07-22	2015-04-24	6,600	495,300	488,700	股票激励授予	170.1	
智西巍	副总经理	男	54	2014-02-10	2015-04-24	31,700	540,400	508,700	二级市场买入及股票激励授予	170.1	
朱可炳	财务总监、 董事会秘书	男	40	2012-08-27	2015-04-24	10,000	444,400	434,400	股票激励授予	151.2	
何文波	离任董事长	男	59	2012-04-27	2014-08-01	80,000	80,000			-	注 <sup>1</sup>
冯太国	离任副总经理	男	51	2012-08-27	2014-02-10	69,300		-69,300	二级市场卖出	13.5	
林鞍	离任监事	男	58	2012-04-27	2014-09-11	97,400	97,400			66.0	
合计	/	/	/	/	/	798,900	6,165,400	5,366,500	/	2,104.3	/

注 1：因股东单位的上级单位尚未完成 2014 年度业绩考核及薪酬结算，无法予以披露。

注 2：因股东单位尚未完成 2014 年度薪酬结算，无法予以披露。

注 3：因本单位尚未完成 2014 年度薪酬结算，无法予以披露。

注 4：年内调往股东单位任职，披露数据为本单位任职期间报酬；因股东单位尚未完成 2014 年度薪酬结算，无法予以披露。

注 5：周建峰先生因拟担任其他职务于 2015 年 1 月辞去本公司副总经理职务。

姓名	最近 5 年的主要工作经历
陈德荣	<p>1961 年 3 月生，中国国籍，宝钢集团有限公司董事、总经理，宝山钢铁股份有限公司董事长，高级工程师。陈先生具有丰富的钢铁生产制造管理、企业经营管理、政府公共事务管理经验。先后担任浙江省杭州钢铁集团公司转炉炼钢厂厂长，浙江冶金集团副总经理，浙江省嘉兴市市长、嘉兴市委书记、温州市委书记、副省长、省委常委等职务，2014 年 8 月加入宝钢，任宝钢集团有限公司董事、总经理、党委常委。2014 年 10 月 15 日起兼任宝山钢铁股份有限公司董事，2014 年 10 月 30 日起兼任宝山钢铁股份有限公司董事长。</p> <p>陈先生 1982 年毕业于北京钢铁学院炼铁专业，1985 年毕业于武汉钢铁学院钢铁冶金专业，获得研究生学历，工学硕士学位。</p>
戴志浩	<p>1963 年 6 月生，中国国籍，宝山钢铁股份有限公司董事、总经理，高级工程师。戴先生具有丰富的钢铁企业生产、营销管理经验，以及资源贸易、金融管理经验。1983 年 8 月加入宝钢，历任宝钢冷轧厂轧钢厂厂长，宝钢国贸公司规划部副部长、浦东公司筹建组组长、钢材贸易一本部部长、钢贸公司经理，宝钢国贸总公司副总经理，上海宝钢集团公司总经理助理兼市场部销售处处长，宝山钢铁股份有限公司总经理助理，宝钢国际贸易有限公司总裁，宝山钢铁股份有限公司副总经理等职务。2007 年 11 月至 2013 年 7 月任宝钢集团有限公司副总经理（期间兼任华宝投资有限公司董事长，2009 年 4 月至 2011 年 4 月兼任本公司董事）。2008 年 3 月起兼任宝钢资源有限公司董事长、宝钢资源（国际）有限公司董事长。2013 年 7 月起任宝山钢铁股份有限公司总经理。2013 年 8 月起任宝山钢铁股份有限公司董事。</p> <p>戴先生 1983 年 7 月毕业于上海交通大学，1996 年 8 月获得美国西弗吉尼亚大学经济学硕士学位。</p>
赵周礼	<p>1956 年 4 月生，中国国籍，宝钢集团有限公司副总经理，宝山钢铁股份有限公司董事，教授级高级工程师。赵先生对企业生产经营、钢铁制造业生产及设备管理、人力资源管理、工程建设管理等方面具有丰富经验。1982 年 7 月加入宝钢，历任宝钢设备部副部长、部长；1996 年 4 月任宝钢总经理助理；2000 年 5 月任宝山钢铁股份有限公司副总经理（期间，2007 年 5 月至 2008 年 3 月兼任宝钢分公司总经理、党委书记）；2010 年 7 月任宝钢集团副总经理（2010 年 1 月至 2010 年 12 月兼任宝钢工程技术集团董事长），2010 年 12 月起兼任宝钢湛江钢铁有限公司总经理，2011 年 4 月起兼任宝山钢铁股份有限公司董事，2012 年 7 月起任宝钢湛江钢铁有限公司董事长。</p> <p>赵先生 1982 年毕业于东北工学院，2002 年获东北大学机械制造及其自动化专业博士学位。</p>
诸骏生	<p>1960 年 11 月生，中国国籍，宝山钢铁股份有限公司董事，高级工程师。诸先生对人力资源管理、供应链管理、安全生产管理方面具有丰富经验。1983 年加入宝钢，历任宝钢生产计划处副处长、成本管理处副处长、处长、人事部副部长，宝山钢铁股份有限公司人事处处长；2001 年 5 月任宝山钢铁股份有限公司总经理助理兼人事处处长；2003 年 6 月任宝山钢铁股份有限公司副总经理、党委副书记（期间，2006 年 8 月至 2010 年 3 月只任宝山钢铁股份有限公司副总经理）；2010 年 9 月任宝山钢铁股份有限公司党委副书记；2011 年 4 月任宝山钢铁股份有限公司董事、党委副书记，2014 年 2 月任宝山钢铁股份有限公司董事、党委书记。</p> <p>诸先生 1983 年 7 月毕业于马鞍山钢铁学院，2007 年获中欧国际工商学院 EMBA 硕士学位。</p>

王力	<p>1956年6月生，中国国籍，上海宝信软件股份有限公司董事长，宝山钢铁股份有限公司董事，高级工程师。王先生在信息管理、系统创新管理、经营管理方面具有丰富的经验。1982年2月加入宝钢，历任宝钢企业管理处副处长，系统开发部部长，自动化所所长，宝钢计算机公司总经理，宝信软件股份有限公司党委副书记兼纪委书记、副总经理、高级副总经理、总经理；2006年10月任宝山钢铁股份有限公司总经理助理兼系统创新部部长；2008年4月任宝钢集团有限公司业务总监；2009年1月任宝钢集团有限公司业务总监、董事会秘书，2009年5月不再任宝钢集团业务总监，并于2009年5月至2011年3月兼任运营改善部总经理；2011年5月任宝钢集团董事会秘书、总经理助理，2012年9月不再任宝钢集团董事会秘书，2013年4月起任上海宝信软件股份有限公司董事长，不再兼任宝钢集团总经理助理。2012年4月起任宝山钢铁股份有限公司董事。</p> <p>王先生1982年毕业于东北工学院。</p>
贝克伟	<p>1957年3月生，美国国籍。现任亚利桑那州立大学凯瑞商学院中国执行院长，会计学教授，博士生导师，宝山钢铁股份有限公司董事。贝先生是美国会计学会富有影响力的一员。1996至1997年任美国会计学会全球委员会主席。同年，贝先生协助创办了中国会计教授学会。贝先生还于1993年、1994年和2004年担任了北美华人会计教授学会主席。2006年-2012年曾任宝山钢铁股份有限公司独立董事。2012年4月起任宝山钢铁股份有限公司第五届董事会董事。</p> <p>贝先生1979年毕业于台北大学，1981年在南伊利诺伊大学获得工商管理学硕士学位，1986年在北得克萨斯大学获得会计学博士学位。</p>
黄碧娟	<p>1961年6月生，中国香港。现任香港上海汇丰银行有限公司大中华区总裁，宝山钢铁股份有限公司独立董事。黄女士具有丰富的资本运作、金融管理经验。于1992年加入汇丰集团，历任银团贷款经理、资本市场部高级经理、大中华地区债务发行部主管、环球银行部香港区常务总监；2009年9月起任汇丰中国副行政总裁；2010年7月起任汇丰中国行长兼行政总裁；2013年1月起任汇丰银行（中国）有限公司副董事长；2015年3月起任香港上海汇丰银行有限公司大中华区总裁。2012年4月起任宝山钢铁股份有限公司第五届董事会独立董事。</p> <p>黄女士1983年毕业于香港大学。</p>
黄钰昌	<p>1955年1月生，美国国籍。现任中欧国际工商学院教授，宝山钢铁股份有限公司独立董事。黄先生在加入中欧国际工商学院之前，曾执教于美国亚利桑那州立大学，匹兹堡大学卡茨商学院。黄先生的研究领域包括管理会计、战略成本管理、激励机制设计和绩效考核。在凯瑞商学院16年及匹兹堡大学8年的执教生涯中，黄先生的授课主要对象为工商管理学硕士包括各式MBA课程，以及为高级管理人员开设的EMBA专业项目和博士生管理会计研究。黄先生2009年至2012年任亚利桑那州立大学会计学院博士班班主任，历年来担任约20位博士生论文的督导。在加入亚利桑那州立大学凯瑞商学院前，黄先生于2007年至2009年当选美国会计协会管理会计学会主任秘书。2012年4月起任宝山钢铁股份有限公司第五届董事会独立董事。</p> <p>黄先生1979年毕业于台湾政治大学，获得硕士学位，1987年在美国加利福尼亚大学伯克利分校（UC Berkeley）获得博士学位。</p>
刘文波	<p>1968年8月生，中国国籍。现任罗兰贝格管理咨询公司全球高级合伙人和大中华区执行副总裁，宝山钢铁股份有限公司独立董事。刘先生在企业咨询行业具有丰富的经验。在加入咨询行业之前，刘先生曾先后在西门子和DHL工作7年；2002年2月任宝洁公司（英国）外部专家顾问；2002年11月任Smartbead科技公司（英国）外部专家顾问；2003年9月任科尼尔管理咨询公司资深专家顾问；2005年9月任埃森哲管理咨询公司北亚区总监；2007年6月任罗兰贝格管理咨询公司全球高级合伙人和大中华区执行副总裁。2012年4月起任宝山钢铁股份有限公司第五届董事会独立董事。</p> <p>刘先生1991年毕业于北方工业大学，2002年9月在英国克兰菲尔德管理学院获得硕士学位，2003年9月在英国剑桥大学获得工商管理</p>



	硕士学位。2011 年 11 月在美国哈佛大学进修国际能源课程。2012 年 6 月在美国哈佛大学商学院参加高级管理学课程。
夏大慰	<p>1953 年 2 月生，中国国籍。上海国家会计学院学术委员会主任，教授、博士生导师，宝山钢铁股份有限公司独立董事。夏先生 1985 年起在上海财经大学任教。1988 年至 1990 年在日本大阪市立大学担任客座研究员。1994 年晋升为教授。自 1993 年起曾先后担任上海财经大学国际工商管理学院院长、校长助理、副校长、常务副校长，上海国家会计学院院长等职务。夏先生现任上海国家会计学院学术委员会主任、教授、博士生导师。享受国务院政府津贴。兼任中国工业经济学会副会长，上海会计学会会长，财政部会计准则委员会咨询专家，香港中文大学名誉教授，复旦大学管理学院兼职教授，上海证券交易所上市委员会委员等职务。2005 年 10 月至 2012 年 2 月任宝钢集团有限公司外部董事。2013 年 4 月起任宝山钢铁股份有限公司第五届董事会独立董事。</p> <p>夏先生 1982 年毕业于长春工业大学获工学学士学位，1985 年毕业于上海财经大学获经济学硕士学位。</p>
刘占英	<p>1955 年 10 月生，中国国籍，宝钢集团有限公司纪委书记，宝山钢铁股份有限公司监事会主席，高级政工师。刘女士具有丰富的纪检监察工作经验。先后任国家监察部第一监察司一处副处长，中央纪委第一监察室一处、二处处长，中央纪委第一监察室副局级检查员、监察专员，中央企业纪工委纪检监察二室副局级室主任，中央企业工委机关党委副书记、机关纪委书记，国务院国有资产监督管理委员会直属机关党委副书记兼直属机关纪委书记。2005 年 10 月加入宝钢，任宝钢集团有限公司纪委书记、党委常委；2006 年 6 月任宝钢集团有限公司纪委书记、党委常委兼宝山钢铁股份有限公司纪委书记；2006 年 8 月任宝钢集团有限公司纪委书记、党委常委兼宝山钢铁股份有限公司纪委书记、党委常委；2008 年 6 月任宝钢集团有限公司纪委书记、党委常委兼宝山钢铁股份有限公司纪委书记、党委常委，广东钢铁集团有限公司监事会主席；2008 年 9 月任宝钢集团有限公司纪委书记、党委常委兼宝山钢铁股份有限公司纪委书记、党委常委，广东钢铁集团有限公司纪委书记、监事会主席；2010 年 3 月任宝钢集团有限公司纪委书记、党委常委兼广东钢铁集团有限公司纪委书记、监事会主席；2012 年 1 月任宝钢集团有限公司纪委书记、党委常委，2010-2012 年兼任宝山钢铁股份有限公司董事。2012 年 4 月起任宝山钢铁股份有限公司第五届监事会主席。</p> <p>刘女士 1979 年毕业于山东海洋学院，2004 年 1 月获得中央党校社会学研究生学历。</p>
张勇	<p>1961 年 9 月生，中国国籍，宝山钢铁股份有限公司监事、工会主席，高级工程师。张先生在钢铁生产制造、钢铁销售、工会管理等方面具有较丰富的经验，1983 年 7 月加入宝钢，历任宝钢冷轧厂作业长、技术组长，生产部计划主管，宝钢钢铁部管理科部门经理，宝钢国贸钢贸部门副经理、经理，宝钢钢贸副总经理、总经理，宝钢国际钢铁业副总裁，宝山钢铁股份有限公司销售中心副总经理兼营销管理部总经理，宝钢国际副总经理，宝山钢铁股份有限公司薄板销售部总经理，宝山钢铁股份有限公司总经理助理兼销售系统党委书记、营销管理部总经理，宝山钢铁股份有限公司总经理助理兼制造管理部部长。2014 年 9 月起任宝山钢铁股份有限公司工会主席、职工监事。</p> <p>张先生 1983 年 7 月毕业于重庆大学。</p>
吴琨宗	<p>1971 年 2 月生，中国国籍，宝钢集团有限公司经营财务部总经理，宝山钢铁股份有限公司监事，高级会计师。吴先生在审计管理、财务管理方面具有丰富的经验。1993 年 7 月加入宝钢，曾任宝山钢铁股份有限公司稽核组组长、审计处副处长、审计部副部长、部长，系统创新部部长、财务部部长，宝钢集团有限公司审计部部长，2013 年 8 月起任宝钢集团有限公司经营财务部总经理兼资产管理总监。2012 年 4 月起任宝山钢铁股份有限公司第五届监事会监事。</p> <p>吴先生 1993 年毕业于华东冶金学院，2004 年 2 月获上海财经大学经济学硕士学位，2008 年 9 月获中欧国际工商学院工商管理硕士学位。</p>
刘国旺	1972 年 2 月生，中国国籍，宝钢集团有限公司人力资源部总经理、党委组织部部长，宝山钢铁股份有限公司监事，政工师。刘先生具

	<p>有丰富的人力资源管理、企业经营管理经验。1994 年 7 月加入宝钢，曾任宝山钢铁股份有限公司人力资源部部长，2014 年 5 月起任宝钢集团有限公司人力资源部总经理、党委组织部部长兼统战部部长，2014 年 12 月起任宝钢集团人力资源部总经理、党委组织部部长。2014 年 5 月起任宝山钢铁股份有限公司第五届监事会监事。</p> <p>刘先生 1994 年毕业于武汉建筑高等专科学校，2004 年获得复旦大学劳动经济与社会保障专业大学本科学历。</p>
何梅芬	<p>1964 年 5 月生，中国国籍，宝山钢铁股份有限公司监事、审计部部长，高级工程师。何女士在钢铁产品计划管理、财务管理和内部审计方面有丰富的经验。1984 年加入宝钢，历任宝钢计划处科员，宝钢集团办公室秘书，经营管理处预算室主管，宝山钢铁股份有限公司成本管理处预算室主管，成本管理处副处长，财会处副处长，宝钢新日铁汽车板有限公司管理部部长，宝山钢铁股份有限公司审计部副部长，2009 年 5 月起担任宝山钢铁股份有限公司审计部部长，2013 年 3 月起任宝山钢铁股份有限公司第五届监事会职工监事。</p> <p>何女士 1984 年毕业于东北工学院金属压力加工专业，1998 年 1 月获得上海财经大学 MBA 硕士学位，2005 年 12 月获得香港中文大学专业会计硕士学位。</p>
李永祥	<p>1960 年 10 月生，中国国籍，宝山钢铁股份有限公司副总经理，高级工程师。李先生在钢铁企业生产、经营、组织等方面有丰富的经验。1982 年加入梅山冶金公司，历任梅山冶金公司炼铁厂副厂长、厂长，上海梅山（集团）公司董事、副总经理，上海梅山钢铁股份公司董事、副总经理、董事长、总经理，宝钢集团上海梅山有限公司董事、副总经理、总经理，宝山钢铁股份有限公司总经理助理等职务。2008 年 3 月起任宝山钢铁股份有限公司副总经理。</p> <p>李先生 1982 年毕业于东北工学院，2001 年获中欧国际工商学院 EMBA 硕士学位，2003 年获东北大学冶金工程硕士学位。</p>
周建峰	<p>1963 年 9 月生，中国国籍，宝山钢铁股份有限公司副总经理，高级工程师。周先生具有丰富的钢铁产业生产管理和经营管理经验。1984 年 8 月加入宝钢，历任宝钢热轧厂副厂长、厂长，宝钢集团公司总经理助理，宝山钢铁股份有限公司总经理助理、宝钢分公司副总经理，宝钢集团有限公司业务总监兼邯宝钢铁公司副总经理。2009 年 4 月起任宝山钢铁股份有限公司副总经理。</p> <p>周先生 1984 年 7 月毕业于北京钢铁学院，2002 年 4 月获得中欧国际工商学院 EMBA 硕士学位。</p>
王静	<p>1963 年 10 月生，中国国籍，宝山钢铁股份有限公司副总经理，高级经济师。王女士在钢铁市场营销、企业管理方面有丰富的经验。1985 年加入宝钢，历任宝钢国贸天津北方公司副总经理、总经理，宝钢国贸总公司总经理助理，东方钢铁电子商务总裁，宝钢国际信息副总裁，宝钢美洲贸易有限公司总经理、宝钢美洲地区总代表，宝钢国际总经理。2010 年 8 月起任宝山钢铁股份有限公司副总经理。</p> <p>王女士 1985 年毕业于武汉钢铁学院，2000 年获得北京大学光华管理学院 EMBA，2009 年获得东北大学管理工程专业博士，2011 年获得香港中文大学高级财会人员专业会计硕士（EMPAcc）学位。</p>
郭斌	<p>1971 年 8 月生，中国国籍，宝山钢铁股份有限公司副总经理，工程师。郭先生具有丰富的人力资源管理、企业经营管理经验。1994 年 7 月加入宝钢，历任宝山钢铁股份有限公司人力资源部副部长、部长，宝钢集团有限公司人力资源部部长；2011 年 3 月起任宝钢集团有限公司总经理助理兼人力资源部总经理。2012 年 4 月起担任宝山钢铁股份有限公司第五届监事会监事。2014 年 4 月起担任宝山钢铁股份有限公司党委副书记、副总经理。</p> <p>郭先生 1994 年毕业于东北大学，2002 年 9 月获得复旦大学工商管理硕士学位。</p>
储双杰	<p>1964 年 12 月生，中国国籍，宝山钢铁股份有限公司副总经理，教授级高级工程师。储先生在钢铁生产制造、技术管理等方面有丰富的经验。1996 年加入宝钢，历任宝钢冷轧厂工程师，冷轧部硅钢分厂副厂长、厂长，冷轧厂副厂长、厂长，硅钢部部长，宝钢分公司总经理助</p>

	<p>理兼硅钢部部长，宝山钢铁股份有限公司总经理助理兼硅钢部部长、取向硅钢后续工程项目组经理，宝山钢铁股份有限公司总经理助理兼冷轧厂厂长、新建涂镀连退项目组经理、五冷轧项目组经理，宝山钢铁股份有限公司总经理助理、副总经理。2013 年 12 月起任宝山钢铁股份有限公司副总经理兼钢管条钢事业部总经理。</p> <p>储先生 1987 年毕业于安徽工程大学机械系热加工专业，1990 年获得西北工业大学材料科学与工程系硕士研究生学位，1996 年获得上海交通大学材料科学系复合材料专业博士研究生学位，2009 年获得中欧国际工商学院 EMBA 硕士学位。</p>
侯安贵	<p>1972 年 2 月生，中国国籍，宝山钢铁股份有限公司副总经理，高级工程师。侯先生具有丰富的钢铁生产、技术管理经验。1994 年 7 月加入宝钢，历任宝钢炼钢厂连铸一分厂厂长，炼钢厂厂长助理、副厂长、厂长，梅钢公司副总经理等职务。2012 年 7 月任宝山钢铁股份有限公司总经理助理兼制造管理部部长，2013 年 6 月起不再兼任制造管理部部长。2013 年 7 月起任宝山钢铁股份有限公司副总经理。</p> <p>侯先生 1994 年 7 月毕业于东北大学，2008 年 4 月获得上海大学冶金工程硕士学位。</p>
智西巍	<p>1960 年 2 月出生，中国国籍，宝山钢铁股份有限公司副总经理，高级工程师。智先生具有丰富的钢铁生产工艺、工程技术管理经验。1982 年 8 月加入宝钢，历任宝钢设计院院长，宝钢集团工程公司总经理助理、副总经理，上海宝钢工程技术有限公司总经理，宝钢工程技术集团有限公司总经理，宝山钢铁股份有限公司总经理助理兼投资管理部部长，兼重大工程部总经理。2014 年 2 月起任宝山钢铁股份有限公司副总经理。</p> <p>智先生 1982 年 8 月毕业于东北大学，1989 年 7 月获得北京科技大学金属压力加工专业硕士学位。</p>
朱可炳	<p>1974 年 10 月生，中国国籍，宝山钢铁股份有限公司财务总监兼董事会秘书，高级会计师，注册会计师。朱先生在企业财务、投资管理方面具有较丰富的经验。1997 年 7 月加入宝钢，曾担任宝山钢铁股份有限公司财务部副部长，宝钢集团有限公司财务部副部长、宝钢集团有限公司经营财务部总经理。2009 年 4 月至 2012 年 3 月担任宝山钢铁股份有限公司第四届监事会监事。2012 年 8 月起任宝山钢铁股份有限公司财务总监兼董事会秘书。</p> <p>朱先生 1997 年毕业于东北大学，2011 年获得香港中文大学高级财会人员专业会计硕士（EMPAcc）学位。</p>

其它情况说明

无。

## (二) 董事、监事、高级管理人员报告期内被授予的股权激励情况

√适用□不适用

单位:股

姓名	职务	年初持有限制性股票数量	报告期新授予限制性股票数量	限制性股票的授予价格(元)	已解锁股份	未解锁股份	期末持有限制性股票数量	报告期末市价(元)
戴志浩	董事、总经理		543,000	1.91		543,000	543,000	7.01
赵周礼	董事		543,000	1.91		543,000	543,000	7.01
诸骏生	董事		543,000	1.91		543,000	543,000	7.01

李永祥	副总经理		488,700	1.91		488,700	488,700	7.01
周建峰	副总经理		488,700	1.91		488,700	488,700	7.01
王静	副总经理		488,700	1.91		488,700	488,700	7.01
郭斌	副总经理		488,700	1.91		488,700	488,700	7.01
储双杰	副总经理		488,700	1.91		488,700	488,700	7.01
侯安贵	副总经理		488,700	1.91		488,700	488,700	7.01
智西巍	副总经理		488,700	1.91		488,700	488,700	7.01
朱可炳	财务总监、董 事会秘书		434,400	1.91		434,400	434,400	7.01
合计	/		5,484,300	/		5,484,300	5,484,300	/

## 二、现任及报告期内离任董事、监事和高级管理人员的任职情况

### (一) 在股东单位任职情况

√适用 □不适用

任职人员姓名	股东单位名称	在股东单位担任的职务	任期起始日期	任期终止日期
陈德荣	宝钢集团有限公司	董事、总经理		
刘占英	宝钢集团有限公司	纪委书记		
赵周礼	宝钢集团有限公司	副总经理		
贝克伟	宝钢集团有限公司	外部董事		
吴琨宗	宝钢集团有限公司	经营财务部总经理		
刘国旺	宝钢集团有限公司	人力资源部总经理		
在股东单位任职情况的说明				

### (二) 在其他单位任职情况

√适用 □不适用

任职人员姓名	其他单位名称	在其他单位担任的职务	任期起始日期	任期终止日期
陈德荣	上海市科学技术协会	常务理事	2014年10月	
陈德荣	中国金属学会	常务理事	2014年10月	
陈德荣	东北大学	校董会副主席	2014年12月	

戴志浩	宝钢资源有限公司	董事长	2008年3月	
戴志浩	宝钢资源(国际)有限公司	董事长	2008年3月	
戴志浩	宝金企业有限公司	董事长	2008年5月	
戴志浩	中国太平洋保险(集团)股份有限公司	监事会主席	2013年7月	
戴志浩	上海上市公司协会	监事长	2013年8月	
赵周礼	宝钢湛江钢铁有限公司	董事长	2012年7月	
赵周礼	湛江钢铁工程指挥部	总指挥	2011年3月	
赵周礼	东北大学	博士生导师	2009年4月	
赵周礼	中国冶金建设协会工厂建设委员会	副会长	2010年6月	
赵周礼	中国金属学会	理事	2006年	
王力	宝钢工程技术集团有限公司	董事	2010年11月	2014年8月
王力	上海宝信软件股份有限公司	董事长	2013年4月	
王力	上海宝钢化工有限公司	董事长	2009年12月	
贝克伟	美国亚利桑那州立大学凯瑞商学院	中国执行院长	2013年1月	
黄碧娟	香港上海汇丰银行有限公司	大中华区总裁	2015年3月	
黄碧娟	汇丰银行(中国)有限公司	副董事长、行长兼行政总裁	2013年1月15日起担任副董事长一职; 2010年7月26日起担任行长兼行政总裁一职	2015年2月
黄碧娟	湖北随州曾都汇丰银行村镇银行有限责任公司	董事长	2011年5月10日	
黄碧娟	汇丰晋信基金管理有限公司	监事	2011年6月24日	
黄碧娟	加拿大汇丰银行	董事	2013年11月	
黄钰昌	亚利桑那州立大学凯瑞商学院	会计系副教授	1995年8月	2014年6月
黄钰昌	中欧国际工商学院	教授	2013年4月	
刘文波	罗兰贝格管理咨询公司	全球战略委员会委员、全球高级合伙人和大中华区执行副总裁	2007年6月	
夏大慰	中国联合网络通信股份有限公司	独立董事	2009年11月	

夏大慰	上海电力股份有限公司	独立董事	2009年11月	
夏大慰	联华超市股份有限公司	独立董事	2004年9月	
夏大慰	中国熔盛重工集团控股有限公司	独立董事	2012年12月	
张勇	东方钢铁商务有限公司	董事	2011年11月	
吴琨宗	宝钢特钢有限公司	监事	2012年4月	
吴琨宗	宝钢不锈钢有限公司	监事	2012年4月	
吴琨宗	上海宝钢不锈钢有限公司	监事	2012年4月	
吴琨宗	宝钢集团新疆八一钢铁有限公司	监事	2011年5月	
吴琨宗	新华人寿保险股份有限公司	董事	2014年7月	
刘国旺	宝钢集团财务有限责任公司	董事	2014年5月	2017年5月
何梅芬	上海宝信软件股份有限公司	监事	2010年4月	
何梅芬	宝钢集团财务有限责任公司	董事	2014年3月	
何梅芬	宝钢湛江钢铁有限公司	监事	2012年11月	
周建峰	上海市新材料协会	第三届副会长	2012年	
周建峰	中国金属学会第九届理事会	理事	2012年	
周建峰	上海市科协第九届委员会	委员	2012年	
周建峰	上海金属学会第九届理事会	副会长	2012年	
王静	宝钢新日铁汽车板有限公司	副董事长	2012年8月	
王静	宝钢新加坡贸易有限公司	董事长	2014年12月	
王静	宝和通商株式会社	董事长	2014年12月	
王静	宝钢欧洲有限公司	董事长	2015年1月	
王静	上海江南长兴造船有限责任公司	副董事长	2011年4月	
王静	上海江南长兴重工有限责任公司	副董事长	2011年4月	
郭斌	宝钢资源有限公司	董事	2008年8月	
郭斌	宝钢资源（国际）有限公司	董事	2010年12月	
郭斌	宝钢发展有限公司	董事长	2014年8月	
储双杰	宝钢湛江钢铁有限公司	董事	2012年	
储双杰	宝钢美洲有限公司	董事	2015年1月	
储双杰	宝钢欧洲有限公司	董事	2015年1月	
储双杰	中石油西北联合管道有限责任公司	董事	2015年1月	

储双杰	八一钢铁集团	董事	2012 年	
储双杰	中国金属学会电工钢分会	副主任委员	2011 年	
储双杰	上海交通大学	兼职教授、硕士生导师	2006 年	
侯安贵	宝钢新日铁汽车板有限公司	董事	2014 年 2 月	
智西巍	宝钢工程技术集团有限公司	董事	2013 年 5 月	
朱可炳	宝钢湛江钢铁有限公司	董事	2012 年 12 月	
朱可炳	宝钢集团财务有限责任公司	董事长	2014 年 2 月	
朱可炳	东方钢铁电子商务有限公司	董事	2011 年 11 月	
朱可炳	华宝信托有限责任公司	监事长	2008 年 11 月	
朱可炳	上海宝信软件股份有限公司	董事	2013 年 4 月	
在其他单位任职情况的说明				

### 三、董事、监事、高级管理人员报酬情况

董事、监事、高级管理人员报酬的决策程序	
董事、监事、高级管理人员报酬确定依据	根据公司董事会审定的《高级管理人员绩效评价办法》、《高级管理人员薪酬管理办法》和《高级管理人员特别贡献奖励实施细则》有关规定，对于在本考核年度从公司领取报酬的高管及董事、监事，根据年度绩效表现，经公司董事会审定，确定其年度应付薪酬水平。
董事、监事和高级管理人员报酬的应付报酬情况	对于本考核年度在股东单位或其他关联单位领取报酬的高管及董事、监事，由股东单位或其他关联单位确定其年度应付薪酬水平。董事、监事、高级管理人员本考核年度从公司实际获得及应得报酬总额（税前）为 2104.3 万元。
报告期末全体董事、监事和高级管理人员实际获得的报酬合计	2104.3 万元。

### 四、公司董事、监事、高级管理人员变动情况

姓名	担任的职务	变动情形	变动原因
何文波	董事长	离任	辞任

陈德荣	董事长	聘任	2014 年新聘
郭斌	副总经理	聘任	2014 年新聘
郭斌	监事	离任	辞任
冯太国	副总经理	离任	辞任
智西巍	副总经理	聘任	2014 年新聘
林鞍	监事	离任	辞任
张勇	监事	聘任	2014 年新聘
刘国旺	监事	聘任	2014 年新聘

#### 五、公司核心技术团队或关键技术人员情况

本报告期内未发生变化。



## 六、母公司和主要子公司的员工情况

### (一) 员工情况

母公司在职员工的数量	17,730
主要子公司在职员工的数量	20,108
在职员工的数量合计	37,838
母公司及主要子公司需承担费用的离退休职工人数	0
专业构成	
专业构成类别	专业构成人数
生产人员	22,558
销售人员	2,033
技术人员	10,552
财务人员	476
行政人员	2,219
合计	37,838
教育程度	
教育程度类别	数量(人)
硕士及以上	3,497
本科	11,642
专科	11,653
中专及以下	11,046
合计	37,838

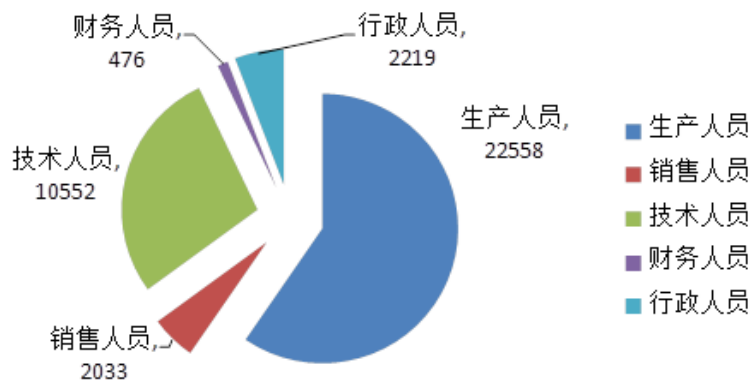
### (二) 薪酬政策

公司对下属各单位一贯坚持以效益和效率提升为导向的薪酬预算管理机制；坚持“按岗位价值付薪、按绩效付薪、按贡献付薪”的薪酬管理理念，持续优化完善薪酬管理体系；根据不同岗位族群员工工作的性质和特点，有针对性地制订并实施相应的薪酬激励政策。

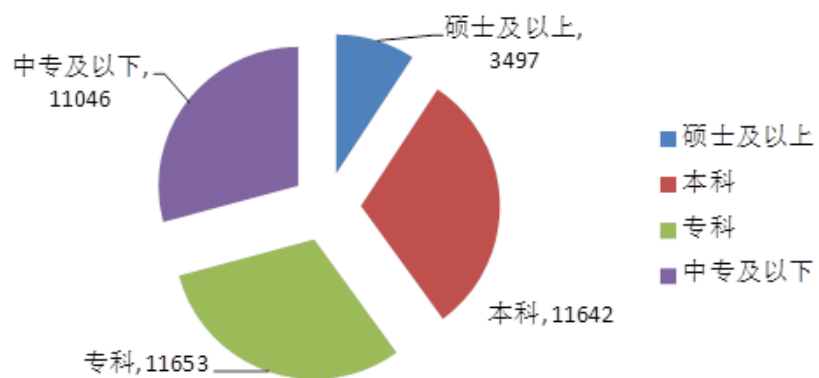
### (三) 培训计划

围绕公司战略发展和经营任务，以“领导力、技术力、现场力”建设和“新一轮规划确定的战略任务”为核心，优化调整人才培养方式方法，不断完善牵引员工成长的分层分类人才培养体系，大幅提升各类人员职业化能力和适应市场挑战的综合能力，促进员工与企业的共同发展。

### (四) 专业构成统计图



(五) 教育程度统计图



## 第九节 公司治理

### 一、公司治理及内幕知情人登记管理等相关情况说明

公司建立了符合钢铁行业特点、支撑公司战略发展、适应公司生产经营的具有宝钢特色的公司治理结构，严格按照《公司法》、《证券法》、《上市公司治理准则》及《上海证券交易所股票上市规则》等有关法律、法规的要求，持续深化规范运作、加强科学治理，创新互动沟通渠道、保持良好投资者关系，不断完善内控制度和全面风险管理体系建设，严格履行信息披露义务，有效提高公司治理运行质量。

报告期内，公司努力提高董事会运作效率，不断完善监事会监督机制。2014 年，公司实施了 A 股限制性股票计划首期方案，为提升公司绩效注入新的动力，有效发挥了公司自我规范和市场约束机制的作用，促进了公司治理结构的进一步完善。

公司五届董事会现共有 10 名董事，其中独立董事 4 名，占比 40%；此外，贝克伟先生为国资委委派的宝钢集团外部董事，同时担任公司董事。

公司独立董事积极参与董事会专门委员会的建设，在董事会下属专门委员会中发挥了重要作用。战略及风险管理委员会中独立董事占 1/7，由董事长陈德荣先生担任主任；审计委员会由 4 名董事组成，独立董事占 3/4，由独立董事会计学教授黄钰昌先生担任主任；薪酬与考核委员会全部由外部董事担任，其中独立董事占 4/5，由独立董事黄碧娟女士担任主任。审计委员会和薪酬与考核委员会均由独立董事担任主任，有效地保证了审计及考核的独立、公正。

2014 年度，公司获评大智慧主办的大型财经评选活动——智慧财经巅峰榜“最佳投资者关系上市公司”、上海证券交易所颁发的“上市公司信息披露 A 类公司”、上市公司百强高峰论坛颁发的“上市公司百强企业奖”等多个奖项。

公司建立内幕信息知情人登记管理制度。报告期内，公司严格按照该制度规范内幕信息管理，加强内幕信息知情人登记管理工作，未发生内幕信息知情人员利用内幕信息进行内幕交易的情形。

公司治理与《公司法》和中国证监会相关规定的要求是否存在差异；如有差异，应当说明原因  
公司治理与《公司法》和中国证监会相关规定的要求不存在差异。

### 二、股东大会情况简介

会议届次	召开日期	会议议案名称	决议情况	决议刊登的指定网站的查询索引	决议刊登的披露日期
2013 年度股东大会	2014 年 4 月 30 日	1. 2013 年年度报告(全文及摘要) 2. 关于 2013 年度财务决算报告的议案 3. 关于公司 2013 年度利润分配的预案 4. 2013 年度董事、监事及高级管理人员薪酬执行情况报告 5. 2013 年度董事会报告 6. 关于 2014 年日常关联交易的议案 7. 关于公司 2014 年度预算的议案 8. 关于续聘德勤华永会计师事务所为 2014	通过	www.sse.com.cn	2014 年 5 月 1 日

		年度独立会计师的议案 9. 2013 年度监事会报告			
2014 年第一次临时股东大会	2014 年 5 月 20 日	1. 宝山钢铁股份有限公司 A 股限制性股票计划（草案） 2. 宝山钢铁股份有限公司 A 股限制性股票计划首期授予方案（草案修订稿） 3. 宝山钢铁股份有限公司 A 股限制性股票计划管理暂行办法 4. 宝山钢铁股份有限公司 A 股限制性股票计划实施考核办法 5. 关于增选监事的议案	通过	www.sse.com.cn	2014 年 5 月 21 日
2014 年第二次临时股东大会	2014 年 10 月 15 日	1. 关于增选陈德荣先生为公司第五届董事会董事的议案	通过	www.sse.com.cn	2014 年 10 月 16 日

### 三、董事履行职责情况

#### (一) 董事参加董事会和股东大会的情况

董事姓名	是否独立董事	参加董事会情况						参加股东大会情况
		本年应参加董事会次数	亲自出席次数	以通讯方式参加次数	委托出席次数	缺席次数	是否连续两次未亲自参加会议	出席股东大会的次数
陈德荣	否	1	1				否	
何文波	否	4	4	2			否	1
戴志浩	否	7	7	3			否	2
赵周礼	否	7	6	3	1		否	2
诸骏生	否	7	6	3	1		否	1
王力	否	7	6	3	1		否	
贝克伟	否	7	6	3	1		否	
黄碧娟	是	7	6	3	1		否	
黄钰昌	是	7	7	3			否	2
刘文波	是	7	7	3			否	1
夏大慰	是	7	7	3			否	1

年内召开董事会会议次数	7
其中：现场会议次数	4
通讯方式召开会议次数	3
现场结合通讯方式召开会议次数	0

## **(二) 独立董事对公司有关事项提出异议的情况**

报告期内，公司独立董事未对公司本年度的董事会议案及其他非董事会议案事项提出异议。

## **四、董事会下设专门委员会在报告期内履行职责时所提出的重要意见和建议**

战略及风险管理委员会认为，风险控制要落实责任，要把风险控制的结果与部门主要管理者的考核相结合。相同的风险单元，不同阶段重点关注的风险会发生变化，比如湛江钢铁，除投资控制风险外，人员培训与投产期配合也是要关注的主要风险。

薪酬与考核委员会认为，公司的薪酬管理要持续优化，要根据公司新的年度生产经营环境的变化制定和调整年度绩效考评体系。

审计委员会认为，要关注美元等外币汇率变化，根据资本市场情况适当调整公司债务结构，降低融资风险。

## **五、监事会发现公司存在风险的说明**

监事会对报告期内的监督事项无异议。

## **六、报告期内对高级管理人员的考评机制，以及激励机制的建立、实施情况**

公司已建立了完善的法人治理结构，制订了明确的高级管理人员绩效评价和薪酬管理制度，并经董事会薪酬与考核委员会、董事会审议通过后执行。公司高级管理人员薪酬与公司业绩和个人绩效紧密挂钩，从绩效目标的确定、日常薪酬管理、绩效评价、绩效结果与薪酬挂钩等机制均按照规范的流程运作。

## 第十节 内部控制

### 一、内部控制责任声明及内部控制制度建设情况

建立健全和有效实施内部控制，评价其有效性，并如实披露内部控制评价报告是公司董事会的责任。监事会对董事会建立和实施内部控制进行监督。经理层负责组织领导企业内部控制的日常运行。

公司内部控制的目的是合理保证经营管理合法合规、资产安全、财务报告及相关信息真实完整，提高经营效率和效果，促进实现发展战略。由于内部控制存在的固有局限性，故仅能为实现上述目标提供合理保证。此外，由于情况的变化可能导致内部控制变得不恰当，或对控制政策和程序遵循的程度降低，根据内部控制评价结果推测未来内部控制的有效性具有一定的风险。

2014 年，公司进一步优化制度管理。第一，围绕营销、财务、生产管理等方面，新增管理制度 29 个。其中，通过持续完善各类财务管理制度，规范会计核算，持续夯实会计基础工作，确保会计信息的完整性和准确性，保持规范、透明的上市公司形象。第二，根据外部监管、合规性要求以及公司自身业务管理发展、组织机构调整等需要，修订管理文件 51 个。

以湛江钢铁内控建设优化为试点，重点关注业务流程中的风险识别、关键控制活动以及岗位责任落实，不断完善湛江钢铁内控环境。

公司按照《企业内部控制基本规范》和《企业内部控制评价指引》开展了内部控制评价工作，形成内部控制评价报告，公司报告期内未发现内部控制重大缺陷，评价报告经公司五届二十一次董事会审议通过并对外披露，披露网址 [www.sse.com.cn](http://www.sse.com.cn)。

是否披露内部控制自我评价报告：是

### 二、内部控制审计报告的相关情况说明

德勤华永会计师事务所（特殊普通合伙）对公司内部控制进行了审计，并出具了审计意见，披露网址 [www.sse.com.cn](http://www.sse.com.cn)。

是否披露内部控制审计报告：是

### 三、年度报告重大差错责任追究制度及相关执行情况说明

根据证监会公告[2009]34 号《关于做好上市公司 2009 年年度报告及相关工作的公告》，2010 年 3 月 30 日-31 日公司四届四次董事会审议通过了对《信息披露管理办法》的修订，增加了年报信息披露重大差错责任追究制度。

年报信息披露重大差错责任追究制度规定，责任人因故意或重大过失，在年度报告披露过程中违反《公司法》、《证券法》、《上市公司信息披露管理办法》、《上海证券交易所股票上市规则》、《企业会计准则》等国家法律法规的规定，致使年报信息披露发生虚假记载、误导性陈述或者重大遗漏的，董事会应当视情节轻重对直接责任的主管人员及其他直接责任人员进行处分，并按中国证监会、上海证券交易所相关规定的要求逐项如实披露更正、补充或修正的原因及影响，披露董事会对有关责任人采取的问责措施及处理结果。

报告期内，公司未发生重大会计差错更正、重大遗漏信息补充及业绩预告更正。

## 第十一节 财务报告

### 审计报告

### 审计报告

德师报(审)字(15)第 P0595 号

宝山钢铁股份有限公司全体股东：

我们审计了后附的宝山钢铁股份有限公司(以下简称“贵公司”)的财务报表，包括 2014 年 12 月 31 日的公司及合并资产负债表、2014 年度的公司及合并利润表、公司及合并股东权益变动表和公司及合并现金流量表以及财务报表附注。

#### 一、管理层对财务报表的责任

编制和公允列报财务报表是贵公司管理层的责任，这种责任包括：(1)按照企业会计准则的规定编制财务报表，并使其实现公允反映；(2)设计、执行和维护必要的内部控制，以使财务报表不存在由于舞弊或错误而导致的重大错报。

#### 二、注册会计师的责任

我们的责任是在执行审计工作的基础上对财务报表发表审计意见。我们按照中国注册会计师审计准则的规定执行了审计工作。中国注册会计师审计准则要求我们遵守中国注册会计师职业道德守则，计划和执行审计工作以对财务报表是否不存在重大错报获取合理保证。

审计工作涉及实施审计程序，以获取有关财务报表金额和披露的审计证据。选择的审计程序取决于注册会计师的判断，包括对由于舞弊或错误导致的财务报表重大错报风险的评估。在进行风险评估时，注册会计师考虑与财务报表编制和公允列报相关的内部控制，以设计恰当的审计程序。审计工作还包括评价管理层选用会计政策的恰当性和作出会计估计的合理性，以及评价财务报表的总体列报。

我们相信，我们获取的审计证据是充分、适当的，为发表审计意见提供了基础。

#### 三、审计意见

我们认为，贵公司财务报表在所有重大方面按照企业会计准则的规定编制，公允反映了贵公司 2014 年 12 月 31 日的公司及合并财务状况以及 2014 年度的公司及合并经营成果和公司及合并现金流量。

德勤华永会计师事务所(特殊普通合伙)

中国注册会计师：祝小兰

中国注册会计师：蒋 健

中国·上海

2015 年 3 月 26 日

## 财务报表

合并资产负债表  
2014 年 12 月 31 日

编制单位：宝山钢铁股份有限公司

单位：元 币种：人民币

项目	附注	期末余额	期初余额
<b>流动资产：</b>			
货币资金	(五)1	12,103,757,440.88	12,881,234,298.49
以公允价值计量且其变动计入当期损益的金融资产	(五)2	180,636,573.51	28,738,843.94
应收票据	(五)3	9,222,110,761.77	12,147,274,807.14
应收账款	(五)4	10,049,072,037.10	11,274,903,876.09
预付款项	(五)5	2,923,618,311.69	3,063,667,270.70
应收利息	(五)6	547,356,317.25	740,275,608.57
应收股利	(五)7	11,298,647.00	60,887,153.28
其他应收款	(五)8	1,080,179,452.07	1,644,745,236.41
买入返售金融资产		595,000,000.00	91,000,000.00
存货	(五)9	26,815,100,722.39	31,086,740,188.46
一年内到期的非流动资产	(五)10	6,358,800,000.00	4,760,000,000.00
其他流动资产	(五)11	4,499,073,089.90	277,031,463.05
<b>流动资产合计</b>		<b>74,386,003,353.56</b>	<b>78,056,498,746.13</b>
<b>非流动资产：</b>			
发放贷款及垫款	(五)12	2,948,545,990.88	3,071,913,823.54
可供出售金融资产	(五)13	10,447,520,041.50	9,937,855,702.19
长期应收款	(五)14	9,012,068,634.07	13,514,754,636.88
长期股权投资	(五)15	4,963,108,955.16	4,752,296,908.77
投资性房地产	(五)16	450,687,455.44	475,625,029.59
固定资产	(五)17	82,897,000,178.55	86,218,213,718.97
在建工程	(五)18	26,758,846,736.54	15,173,486,763.50
工程物资	(五)19	173,012,390.36	232,296,401.98
无形资产	(五)20	9,136,786,103.95	6,878,417,865.39
长期待摊费用	(五)21	1,099,681,062.52	886,044,247.32
递延所得税资产	(五)22	1,826,404,465.21	2,088,776,982.80
其他非流动资产	(五)23	4,552,848,644.62	5,418,157,904.40
<b>非流动资产合计</b>		<b>154,266,510,658.80</b>	<b>148,647,839,985.33</b>
<b>资产总计</b>		<b>228,652,514,012.36</b>	<b>226,704,338,731.46</b>
<b>流动负债：</b>			
短期借款	(五)24	31,480,011,723.61	34,470,625,308.28
吸收存款及同业存放	(五)25	7,972,063,672.99	7,598,875,519.12
拆入资金	(五)26		300,000,000.00
应付票据	(五)27	5,416,879,164.85	2,429,960,640.68
应付账款	(五)28	19,910,369,631.42	18,175,471,239.50
预收款项	(五)29	11,522,938,150.20	11,971,576,846.67
卖出回购金融资产款		169,528,930.40	666,961,287.43
应付职工薪酬	(五)30	1,743,340,738.03	1,708,040,116.08
应交税费	(五)31	2,162,028,290.86	1,781,381,390.45
应付利息	(五)32	281,301,392.21	226,797,561.21



应付股利	(五)33	12,184,096.83	14,070,461.91
其他应付款	(五)34	1,141,614,196.44	1,225,243,921.84
一年内到期的非流动负债	(五)35	7,442,007,303.14	12,227,658,084.57
其他流动负债	(五)36		1,848,866,666.64
<b>流动负债合计</b>		<b>89,254,267,290.98</b>	<b>94,645,529,044.38</b>
<b>非流动负债:</b>			
长期借款	(五)37	9,936,435,216.96	4,702,446,502.87
应付债券	(五)38	3,024,076,037.38	3,502,708,347.20
长期应付款	(五)39	89,287,152.00	-
长期应付职工薪酬	(五)40	162,061,249.06	133,042,565.79
专项应付款	(五)41	287,916,697.81	739,598,541.24
递延收益	(五)42	1,268,675,356.46	1,218,672,931.60
递延所得税负债	(五)22	423,066,461.35	304,859,283.39
其他非流动负债	(五)43	1,902,403.65	1,500,074,350.81
<b>非流动负债合计</b>		<b>15,193,420,574.67</b>	<b>12,101,402,522.90</b>
<b>负债合计</b>		<b>104,447,687,865.65</b>	<b>106,746,931,567.28</b>
<b>所有者权益</b>			
股本	(五)44	16,471,026,024.00	16,471,724,924.00
资本公积	(五)45	33,253,945,989.75	33,393,663,584.00
减:库存股	(五)46	89,287,152.00	-
其他综合收益	(五)47	-1,004,817,797.37	-946,347,392.59
专项储备	(五)48	10,040,556.78	22,160,961.06
盈余公积	(五)49	25,851,173,391.46	24,508,746,196.14
未分配利润	(五)50	39,765,842,085.69	36,963,092,712.51
归属于母公司所有者权益合计		114,257,923,098.31	110,413,040,985.12
少数股东权益		9,946,903,048.40	9,544,366,179.06
<b>所有者权益合计</b>		<b>124,204,826,146.71</b>	<b>119,957,407,164.18</b>
<b>负债和所有者权益总计</b>		<b>228,652,514,012.36</b>	<b>226,704,338,731.46</b>

法定代表人: 陈德荣 主管会计工作负责人: 财务总监朱可炳 会计机构负责人: 财务部部长王娟

### 母公司资产负债表

2014 年 12 月 31 日

编制单位: 宝山钢铁股份有限公司

单位: 元 币种: 人民币

项目	附注	期末余额	期初余额
<b>流动资产:</b>			
货币资金		6,283,129,815.02	6,290,586,489.64
以公允价值计量且其变动计入当期损益的金融资产		6,102,202.15	-
应收票据		13,011,611,433.29	12,214,208,950.73
应收账款	(十四)1	9,695,871,978.90	10,715,045,629.19
预付款项		942,442,509.53	1,079,542,213.71
应收利息		624,864,604.91	729,665,753.38
其他应收款	(十四)2	250,571,482.39	327,858,990.20
存货		12,690,611,402.54	17,033,352,986.60
一年内到期的非流动资产		4,500,000,000.00	4,730,392,547.84
其他流动资产		3,265,500,000.00	-
<b>流动资产合计</b>		<b>51,270,705,428.73</b>	<b>53,120,653,561.29</b>

<b>非流动资产：</b>			
可供出售金融资产		8,200,996,309.00	8,195,996,309.00
长期应收款		11,073,532,930.56	15,573,532,930.56
长期股权投资	(十四)3	45,216,589,326.30	36,711,176,253.46
固定资产		50,017,975,436.43	51,969,984,620.58
在建工程		3,611,532,901.23	2,798,593,355.74
工程物资		32,088,334.38	25,174,314.02
无形资产		3,788,628,679.26	1,505,904,482.93
长期待摊费用		98,970,720.56	1,511,118.40
递延所得税资产		722,797,843.64	690,899,564.03
其他非流动资产		849,017,843.49	1,096,036,325.53
<b>非流动资产合计</b>		<b>123,612,130,324.85</b>	<b>118,568,809,274.25</b>
<b>资产总计</b>		<b>174,882,835,753.58</b>	<b>171,689,462,835.54</b>
<b>流动负债：</b>			
短期借款		11,540,228,080.29	8,496,748,388.00
应付票据		1,673,935,753.74	223,523,900.29
应付账款		25,957,352,170.04	27,193,534,207.87
预收款项		11,502,863,539.67	9,032,674,462.93
应付职工薪酬		1,228,950,124.09	1,205,968,148.94
应交税费		2,067,147,371.26	2,111,635,461.99
应付利息		37,402,811.31	69,588,411.99
其他应付款		405,000,081.16	467,707,218.89
一年内到期的非流动负债		5,201,150,000.00	11,003,934,462.35
其他流动负债		3,123,327,438.98	1,690,778,800.40
<b>流动负债合计</b>		<b>62,737,357,370.54</b>	<b>61,496,093,463.65</b>
<b>非流动负债：</b>			
长期借款		1,560,345,000.00	4,267,830,000.00
应付债券			
长期应付款		89,287,152.00	-
长期应付职工薪酬		130,741,372.43	114,867,353.87
专项应付款		239,350,000.00	710,710,498.45
递延收益		605,552,512.81	592,406,805.09
递延所得税负债		413,994,006.83	302,407,284.28
<b>非流动负债合计</b>		<b>3,039,270,044.07</b>	<b>5,988,221,941.69</b>
<b>负债合计</b>		<b>65,776,627,414.61</b>	<b>67,484,315,405.34</b>
<b>所有者权益：</b>			
股本		16,471,026,024.00	16,471,724,924.00
资本公积		32,759,853,588.96	32,835,895,602.02
减：库存股		89,287,152.00	-
其他综合收益		-102,586,048.25	-104,711,537.85
盈余公积		25,851,173,391.46	24,508,746,196.14
未分配利润		34,216,028,534.80	30,493,492,245.89
<b>所有者权益合计</b>		<b>109,106,208,338.97</b>	<b>104,205,147,430.20</b>
<b>负债和所有者权益总计</b>		<b>174,882,835,753.58</b>	<b>171,689,462,835.54</b>

法定代表人：陈德荣 主管会计工作负责人：财务总监朱可炳 会计机构负责人：财务部部长王娟

**合并利润表**  
2014 年 1—12 月

单位:元 币种:人民币

项目	附注	本期发生额	上期发生额
一、营业总收入		187,789,009,928.26	190,025,966,573.58
其中:营业收入	(五)51	187,413,640,104.33	189,688,379,683.22
利息收入		371,566,288.84	334,537,837.59
手续费及佣金收入		3,803,535.09	3,049,052.77
二、营业总成本		180,550,515,935.21	183,054,058,733.43
其中:营业成本	(五)51	168,931,135,501.45	171,718,199,823.29
利息支出		256,830,557.42	233,629,976.26
手续费及佣金支出		622,101.30	604,451.35
营业税金及附加	(五)52	470,502,745.64	413,666,506.19
销售费用	(五)53	2,200,347,423.93	1,963,040,971.61
管理费用	(五)54	7,728,236,209.78	6,880,731,290.07
财务费用	(五)55	487,713,867.87	-544,131,554.59
资产减值损失	(五)56	475,127,527.82	2,388,317,269.25
加:公允价值变动收益(损失以“-”号填列)	(五)57	23,346,786.23	27,585,736.16
投资收益(损失以“-”号填列)	(五)58	378,905,995.20	684,054,175.06
其中:对联营企业和合营企业的投资收益		154,890,243.84	174,802,410.63
汇兑收益(损失以“-”号填列)			
三、营业利润(亏损以“-”号填列)		7,640,746,774.48	7,683,547,751.37
加:营业外收入	(五)59	1,180,620,074.47	882,372,341.19
其中:非流动资产处置利得		468,705,992.56	360,318,736.82
减:营业外支出	(五)60	543,593,096.02	556,158,742.00
其中:非流动资产处置损失		422,747,874.64	472,234,905.84
四、利润总额(亏损总额以“-”号填列)		8,277,773,752.93	8,009,761,350.56
减:所得税费用	(五)61	2,187,081,535.04	1,969,426,727.34
七、净利润(净亏损以“-”号填列)		6,090,692,217.89	6,040,334,623.22
归属于母公司所有者的净利润		5,792,349,060.90	5,818,471,202.97
少数股东损益		298,343,156.99	221,863,420.25
六、其他综合收益的税后净额	(五)62	-47,779,813.44	-651,599,826.28
归属母公司所有者的其他综合收益的税后净额		-58,470,404.78	-622,276,378.20
(一)以后不能重分类进损益的其他综合收益			
1.重新计量设定受益计划净负债或净资产的变动			
2.权益法下在被投资单位不能重分类进损益的其他综合收益中享有的份额			
(二)以后将重分类进损益的其他综合收益		-58,470,404.78	-622,276,378.20
1.权益法下在被投资单位以后将重分类进损益的其他综合收益中享有的份额		-3,770,776.83	-28,678,273.63
2.可供出售金融资产公允价值变		75,537,973.06	-373,821,760.96

动损益			
3. 持有至到期投资重分类为可供出售金融资产损益			
4. 现金流量套期损益的有效部分			
5. 外币财务报表折算差额		-130,237,601.01	-219,772,343.61
6. 其他		-	-4,000.00
归属于少数股东的其他综合收益的税后净额		10,690,591.34	-29,323,448.08
七、综合收益总额		6,042,912,404.45	5,388,734,796.94
归属于母公司所有者的综合收益总额		5,733,878,656.12	5,196,194,824.77
归属于少数股东的综合收益总额		309,033,748.33	192,539,972.17
八、每股收益：			
（一）基本每股收益(元/股)		0.35	0.35
（二）稀释每股收益(元/股)		0.35	0.35

法定代表人：陈德荣 主管会计工作负责人：财务总监朱可炳 会计机构负责人：财务部部长王娟

### 母公司利润表

2014 年 1—12 月

单位：元 币种：人民币

项目	附注	本期发生额	上期发生额
一、营业收入	(十四)4	106,018,047,280.89	114,822,648,812.83
减：营业成本	(十四)4	95,147,177,965.01	103,299,412,868.12
营业税金及附加		224,874,152.27	227,193,200.29
销售费用		683,150,896.49	633,150,695.94
管理费用		5,065,663,648.24	4,829,208,781.20
财务费用		-690,251,334.45	-1,504,010,301.21
资产减值损失		-37,344,257.83	113,905,152.00
加：公允价值变动收益（损失以“-”号填列）		6,102,202.15	20,789,685.96
投资收益（损失以“-”号填列）	(十四)5	1,717,204,237.36	1,154,332,320.86
其中：对联营企业和合营企业的投资收益		84,270,441.26	73,461,094.80
二、营业利润（亏损以“-”号填列）		7,348,082,650.67	8,398,910,423.31
加：营业外收入		909,651,316.01	494,367,912.92
其中：非流动资产处置利得		460,231,043.45	350,799,851.89
减：营业外支出		416,942,978.13	1,230,071,805.87
其中：非流动资产处置损失		376,473,454.16	1,191,296,479.38
三、利润总额（亏损总额以“-”号填列）		7,840,790,988.55	7,663,206,530.36
减：所得税费用		1,128,655,011.92	1,170,772,680.98
四、净利润（净亏损以“-”号填列）		6,712,135,976.63	6,492,433,849.38
五、其他综合收益的税后净额		2,125,489.60	-13,870,928.84
（一）以后不能重分类进损益的其他综合收益			
1. 重新计量设定受益计划净负债或净资产的变动			
2. 权益法下在被投资单位不能重分类进损益的其他综合收益中享有的份额			
（二）以后将重分类进损益的其他综合		2,125,489.60	-13,870,928.84

收益			
1. 权益法下在被投资单位以后将重分类进损益的其他综合收益中享有的份额		2, 125, 489. 60	-13, 870, 928. 84
2. 可供出售金融资产公允价值变动损益			
3. 持有至到期投资重分类为可供出售金融资产损益			
4. 现金流量套期损益的有效部分			
5. 外币财务报表折算差额			
六、综合收益总额		6, 714, 261, 466. 23	6, 478, 562, 920. 54
七、每股收益：			
（一）基本每股收益(元/股)			
（二）稀释每股收益(元/股)			

法定代表人：陈德荣 主管会计工作负责人：财务总监朱可炳 会计机构负责人：财务部部长王娟

### 合并现金流量表

2014 年 1—12 月

单位：元 币种：人民币

项目	附注	本期发生额	上期发生额
<b>一、经营活动产生的现金流量：</b>			
销售商品、提供劳务收到的现金		220, 165, 111, 508. 39	217, 407, 004, 289. 63
客户存款和同业存放款项净增加额		366, 716, 421. 21	-
客户贷款及垫款净减少额		134, 308, 091. 59	-
向中央银行借款净增加额			
向其他金融机构拆入资金净增加额			
保户储金及投资款净增加额			
处置以公允价值计量且其变动计入当期损益的金融资产净增加额			
收取利息、手续费及佣金的现金		380, 886, 261. 03	358, 269, 102. 70
拆入资金净增加额			-
回购业务资金净增加额		-	229, 255, 406. 80
收到的税费返还		167, 036, 973. 08	238, 846, 824. 18
收到其他与经营活动有关的现金	(五)63(1)	1, 549, 173, 971. 38	1, 194, 948, 436. 94
<b>经营活动现金流入小计</b>		<b>222, 763, 233, 226. 68</b>	<b>219, 428, 324, 060. 25</b>
购买商品、接受劳务支付的现金		175, 027, 695, 742. 19	188, 006, 203, 558. 61
客户贷款及垫款净增加额		-	309, 733, 952. 49
客户存款和同业存放款净减少额			467, 641, 524. 40
拆入资金净减少额		300, 000, 000. 00	300, 000, 000. 00
存放中央银行和同业款项净增加额		180, 114, 636. 34	154, 364, 544. 15
支付原保险合同赔付款项的现金			
支付利息、手续费及佣金的现金		155, 682, 806. 55	207, 481, 007. 69
支付保单红利的现金			
支付给职工以及为职工支付的现金		9, 612, 829, 368. 62	9, 058, 768, 740. 54
卖出回购金融资产净减少额		497, 432, 357. 03	
支付的各项税费		6, 567, 092, 964. 43	6, 241, 284, 298. 55
支付其他与经营活动有关的现金	(五)63(2)	2, 141, 919, 412. 09	2, 592, 369, 799. 77
<b>经营活动现金流出小计</b>		<b>194, 482, 767, 287. 25</b>	<b>207, 337, 847, 426. 20</b>

经营活动产生的现金流量净额	(五)64 (1)	28,280,465,939.43	12,090,476,634.05
<b>二、投资活动产生的现金流量：</b>			
收回投资收到的现金		1,325,638,904.99	2,473,460,325.78
取得投资收益收到的现金		471,755,146.34	714,204,553.22
处置固定资产、无形资产和其他长期资产收回的现金净额		154,821,136.33	2,776,539,201.27
处置子公司及其他营业单位收到的现金净额			
收到其他与投资活动有关的现金	(五)63 (3)	5,743,689,381.14	5,913,508,465.43
<b>投资活动现金流入小计</b>		<b>7,695,904,568.80</b>	<b>11,877,712,545.70</b>
购建固定资产、无形资产和其他长期资产支付的现金		21,608,675,890.70	13,957,701,194.53
投资支付的现金		4,928,285,693.26	5,715,168,122.63
质押贷款净增加额			
取得子公司及其他营业单位支付的现金净额		-	-2,491,785.46
支付其他与投资活动有关的现金	(五)63 (4)	122,851,439.75	924,191,732.71
<b>投资活动现金流出小计</b>		<b>26,659,813,023.71</b>	<b>20,594,569,264.41</b>
<b>投资活动产生的现金流量净额</b>		<b>-18,963,908,454.91</b>	<b>-8,716,856,718.71</b>
<b>三、筹资活动产生的现金流量：</b>			
吸收投资收到的现金		309,846,783.44	164,984,323.04
其中：子公司吸收少数股东投资收到的现金		309,846,783.44	164,984,323.04
取得借款收到的现金		66,623,173,848.24	80,804,142,620.92
发行债券收到的现金	(五)38 (2)	-	4,809,160,790.50
收到其他与筹资活动有关的现金	(五)63 (5)	89,287,152.00	-
<b>筹资活动现金流入小计</b>		<b>67,022,307,783.68</b>	<b>85,778,287,734.46</b>
偿还债务支付的现金		73,010,604,491.13	78,436,733,066.28
分配股利、利润或偿付利息支付的现金		3,357,747,698.09	3,658,946,834.30
其中：子公司支付给少数股东的股利、利润		148,222,163.39	150,236,147.39
回购股票所支付的现金	(五)46	187,734,750.08	3,083,474,132.00
支付其他与筹资活动有关的现金			
<b>筹资活动现金流出小计</b>		<b>76,556,086,939.30</b>	<b>85,179,154,032.58</b>
<b>筹资活动产生的现金流量净额</b>		<b>-9,533,779,155.62</b>	<b>599,133,701.88</b>
<b>四、汇率变动对现金及现金等价物的影响</b>		<b>-90,341,142.76</b>	<b>-6,008,842.15</b>
<b>五、现金及现金等价物净增加额</b>		<b>-307,562,813.86</b>	<b>3,966,744,775.07</b>
加：期初现金及现金等价物余额	(五)64 (2)	11,598,852,396.93	7,632,107,621.86
<b>六、期末现金及现金等价物余额</b>	(五)64 (2)	<b>11,291,289,583.07</b>	<b>11,598,852,396.93</b>

法定代表人：陈德荣 主管会计工作负责人：财务总监朱可炳 会计机构负责人：财务部部长王娟

## 母公司现金流量表

2014 年 1—12 月

单位:元 币种:人民币

项目	附注	本期发生额	上期发生额
<b>一、经营活动产生的现金流量:</b>			
销售商品、提供劳务收到的现金		124,287,075,792.62	130,706,073,436.18
收到的税费返还		99,632,634.49	69,155,367.20
收到其他与经营活动有关的现金		608,234,634.64	528,432,025.11
<b>经营活动现金流入小计</b>		<b>124,994,943,061.75</b>	<b>131,303,660,828.49</b>
购买商品、接受劳务支付的现金		96,674,143,544.75	105,961,945,144.58
支付给职工以及为职工支付的现金		5,696,531,283.54	5,345,728,618.80
支付的各项税费		3,536,940,591.26	3,731,356,966.39
支付其他与经营活动有关的现金		848,991,677.80	804,513,506.28
<b>经营活动现金流出小计</b>		<b>106,756,607,097.35</b>	<b>115,843,544,236.05</b>
<b>经营活动产生的现金流量净额</b>	(十四)7	<b>18,238,335,964.40</b>	<b>15,460,116,592.44</b>
<b>二、投资活动产生的现金流量:</b>			
收回投资收到的现金		29,750,000,000.00	19,400,000,000.00
取得投资收益收到的现金		1,807,214,241.90	1,289,632,510.94
处置固定资产、无形资产和其他长期资产收回的现金净额		121,014,589.31	2,736,686,670.05
处置子公司及其他营业单位收到的现金净额			
收到其他与投资活动有关的现金		5,961,180,607.53	5,920,194,837.32
<b>投资活动现金流入小计</b>		<b>37,639,409,438.74</b>	<b>29,346,514,018.31</b>
购建固定资产、无形资产和其他长期资产支付的现金		8,110,273,542.15	6,498,521,066.74
投资支付的现金		41,492,329,984.00	29,564,836,958.00
取得子公司及其他营业单位支付的现金净额			
支付其他与投资活动有关的现金		122,851,439.75	24,191,732.71
<b>投资活动现金流出小计</b>		<b>49,725,454,965.90</b>	<b>36,087,549,757.45</b>
<b>投资活动产生的现金流量净额</b>		<b>-12,086,045,527.16</b>	<b>-6,741,035,739.14</b>
<b>三、筹资活动产生的现金流量:</b>			
吸收投资收到的现金			
取得借款收到的现金		26,852,536,038.43	32,798,920,983.11
收到其他与筹资活动有关的现金		1,855,360,379.62	1,544,303,933.67
<b>筹资活动现金流入小计</b>		<b>28,707,896,418.05</b>	<b>34,343,224,916.78</b>
偿还债务支付的现金		32,561,180,622.13	33,181,101,000.27
分配股利、利润或偿付利息支付的现金		2,112,794,347.77	2,666,059,591.23
回购股票所支付的现金		187,734,750.08	3,083,474,132.00
支付其他与筹资活动有关的现金			
<b>筹资活动现金流出小计</b>		<b>34,861,709,719.98</b>	<b>38,930,634,723.50</b>
<b>筹资活动产生的现金流量净额</b>		<b>-6,153,813,301.93</b>	<b>-4,587,409,806.72</b>
<b>四、汇率变动对现金及现金等价物的影响</b>		<b>-5,933,809.93</b>	<b>122,771,496.33</b>
<b>五、现金及现金等价物净增加额</b>		<b>-7,456,674.62</b>	<b>4,254,442,542.91</b>
加: 期初现金及现金等价物余额		6,290,586,489.64	2,036,143,946.73
<b>六、期末现金及现金等价物余额</b>		<b>6,283,129,815.02</b>	<b>6,290,586,489.64</b>

法定代表人: 陈德荣 主管会计工作负责人: 财务总监朱可炳 会计机构负责人: 财务部部长王娟

合并所有者权益变动表  
2014 年 1—12 月

单位:元 币种:人民币

项目	本期										
	归属于母公司所有者权益									少数股东权益	所有者权益合计
	股本	资本公积	减:库存股	其他综合收益	专项储备	盈余公积	一般风险准备	未分配利润	外币报表折算差额		
一、上年期末余额	16,471,724,924.00	32,966,712,988.03	-	-	22,160,961.06	24,528,201,377.92	-	37,044,549,468.11	-521,151,950.22	9,553,733,072.91	120,065,930,841.81
加:会计政策变更	-	426,950,595.97	-	-946,347,392.59	-	-19,455,181.78	-	-81,456,755.60	521,151,950.22	-9,366,893.85	-108,523,677.63
二、本年期初余额	16,471,724,924.00	33,393,663,584.00	-	-946,347,392.59	22,160,961.06	24,508,746,196.14	-	36,963,092,712.51	-	9,544,366,179.06	119,957,407,164.18
三、本期增减变动金额(减少以“-”号填列)	-698,900.00	-139,717,594.25	89,287,152.00	-58,470,404.78	-12,120,404.28	1,342,427,195.32	-	2,802,749,373.18	-	402,536,869.34	4,247,418,982.53
(一)综合收益总额	-	-	-	-58,470,404.78	-	-	-	5,792,349,060.90	-	309,033,748.33	6,042,912,404.45
(二)所有者投入和减少资本	-698,900.00	-140,481,034.16	89,287,152.00	-	-	-	-	-	-	257,516,198.01	27,049,111.85
1.股东投入(减少)的资本	-698,900.00	-97,748,698.08	-	-	-	-	-	-	-	309,846,783.44	211,399,185.36
2.购买子公司少数股东股权	-	-58,749,414.57	-	-	-	-	-	-	-	-52,330,585.43	-111,080,000.00
3.股份支付计入所有者权益的金额	-	16,017,078.49	-	-	-	-	-	-	-	-	16,017,078.49
4.其他	-	-	89,287,152.00	-	-	-	-	-	-	-	-89,287,152.00
(三)利润分配	-	-	-	-	-	1,342,427,195.32	-	-2,989,599,687.72	-	-147,297,033.12	-1,794,469,525.52
1.提取盈余公积	-	-	-	-	-	1,342,427,195.32	-	-1,342,427,195.32	-	-	-
2.提取一般风险准备	-	-	-	-	-	-	-	-	-	-	-
3.对所有者(或股东)的分配	-	-	-	-	-	-	-	-1,647,172,492.40	-	-147,297,033.12	-1,794,469,525.52
4.其他	-	-	-	-	-	-	-	-	-	-	-
(四)所有者权益内部结转	-	-	-	-	-	-	-	-	-	-	-
1.其他	-	-	-	-	-	-	-	-	-	-	-
(五)专项储备	-	-	-	-	-12,120,404.28	-	-	-	-	112,920.62	-12,007,483.66
1.本期提取	-	-	-	-	395,631,820.57	-	-	-	-	189,334.28	395,821,154.85
2.本期使用	-	-	-	-	407,752,224.85	-	-	-	-	76,413.66	407,828,638.51
(六)其他	-	763,439.91	-	-	-	-	-	-	-	-16,828,964.50	-16,065,524.59
四、本期期末余额	16,471,026,024.00	33,253,945,989.75	89,287,152.00	-1,004,817,797.37	10,040,556.78	25,851,173,391.46	-	39,765,842,085.69	-	9,946,903,048.40	124,204,826,146.71

项目	上期										
	归属于母公司所有者权益									少数股东权益	所有者权益合计
	股本	资本公积	减:库存股	其他综合收益	专项储备	盈余公积	一般风险准备	未分配利润	外币报表折算差额		
一、上年期末余额(重述前)	17,122,048,088.00	36,008,969,346.05	-115,785,165.80	-	17,894,916.86	23,229,714,608.04	-	34,802,934,026.47	-299,633,775.37	9,193,478,350.34	119,959,620,394.59
加:会计政策变更	-	26,192,392.62	-	-324,071,014.39	-	-19,455,181.78	-	-81,456,755.60	299,633,775.37	-9,366,893.85	-108,523,677.63
二、本年期初余额(重述后)	17,122,048,088.00	36,035,161,738.67	-115,785,165.80	-324,071,014.39	17,894,916.86	23,210,259,426.26	-	34,721,477,270.87	-	9,184,111,456.49	119,851,096,716.96
三、本期增减变动金额(减少以“-”号填列)	-650,323,164.00	-2,641,498,154.67	115,785,165.80	-622,276,378.20	4,266,044.20	1,298,486,769.88	-	2,241,615,441.64	-	360,254,722.57	106,310,447.22
(一)综合收益总额	-	-	-	-622,276,378.20	-	-	-	5,818,471,202.97	-	192,539,972.17	5,388,734,796.94



2014 年年度报告

(二) 所有者投入和减少资本	-	-92,562,020.87	-3,083,474,132.00	-	-	-	-	-	-	-	310,045,796.73	-2,865,990,356.14
1. 子公司少数股东投入资本	-	-	-	-	-	-	-	-	-	-	343,232,523.21	343,232,523.21
2. 购买子公司少数股东股权	-	-142,903,834.26	-	-	-	-	-	-	-	-	-33,186,726.48	-176,090,560.74
3. 股份支付计入所有者权益的金额	-	-	-	-	-	-	-	-	-	-	-	-
4. 其他	-	50,341,813.39	-3,083,474,132.00	-	-	-	-	-	-	-	-	-3,033,132,318.61
(三) 利润分配	-	-	-	-	-	1,298,486,769.88	-	-	-3,576,855,761.33	-	-143,887,860.22	-2,422,256,851.67
1. 提取盈余公积	-	-	-	-	-	1,298,486,769.88	-	-	-1,298,486,769.88	-	-	-
2. 对所有者(或股东)的分配	-	-	-	-	-	-	-	-	-2,278,368,991.45	-	-	-2,278,368,991.45
3. 少数股东股利	-	-	-	-	-	-	-	-	-	-	-143,887,860.22	-143,887,860.22
(四) 所有者权益内部结转	-650,323,164.00	-2,548,936,133.80	3,199,259,297.80	-	-	-	-	-	-	-	-	-
4. 其他	-650,323,164.00	-2,548,936,133.80	3,199,259,297.80	-	-	-	-	-	-	-	-	-
(五) 专项储备	-	-	-	-	4,266,044.20	-	-	-	-	-	1,556,813.89	5,822,858.09
1. 本期提取	-	-	-	-	336,082,904.52	-	-	-	-	-	9,421,821.58	345,504,726.10
2. 本期使用	-	-	-	-	331,816,860.32	-	-	-	-	-	7,865,007.69	339,681,868.01
(六) 其他	-	-	-	-	-	-	-	-	-	-	-	-
四、本期期末余额	16,471,724,924.00	33,393,663,584.00	-	-946,347,392.59	22,160,961.06	24,508,746,196.14	-	-	36,963,092,712.51	-	9,544,366,179.06	119,957,407,164.18

法定代表人：陈德荣 主管会计工作负责人：财务总监朱可炳 会计机构负责人：财务部部长王娟

母公司所有者权益变动表  
2014 年 1—12 月

单位：元 币种：人民币

项目	本期							
	股本	资本公积	减：库存股	其他综合收益	专项储备	盈余公积	未分配利润	所有者权益合计
一、上年期末余额	16,471,724,924.00	32,731,184,064.17	-	-	-	24,528,201,377.92	30,571,312,973.03	104,302,423,339.12
加：会计政策变更	-	104,711,537.85	-	-104,711,537.85	-	-19,455,181.78	-77,820,727.14	-97,275,908.92
二、本年期初余额	16,471,724,924.00	32,835,895,602.02	-	-104,711,537.85	-	24,508,746,196.14	30,493,492,245.89	104,205,147,430.20
三、本期增减变动金额(减少以“—”号填列)	-698,900.00	-76,042,013.06	89,287,152.00	2,125,489.60	-	1,342,427,195.32	3,722,536,288.91	4,901,060,908.77
(一) 综合收益总额	-	-	-	2,125,489.60	-	-	6,712,135,976.63	6,714,261,466.23
(二) 所有者投入和减少资本	-698,900.00	-81,731,619.59	89,287,152.00	-	-	-	-	-171,717,671.59

2014 年年度报告

1. 股东投入的普通股	-698,900.00	-97,748,698.08	-	-	-	-	-	-98,447,598.08
2. 股份支付计入所有者权益的金额	-	16,017,078.49	-	-	-	-	-	16,017,078.49
3. 其他	-	-	89,287,152.00	-	-	-	-	-89,287,152.00
(三) 利润分配	-	-	-	-	-	1,342,427,195.32	-2,989,599,687.72	-1,647,172,492.40
1. 提取盈余公积	-	-	-	-	-	1,342,427,195.32	-1,342,427,195.32	-
2. 对所有者(或股东)的分配	-	-	-	-	-	-	-1,647,172,492.40	-1,647,172,492.40
(四) 所有者权益内部结转	-	-	-	-	-	-	-	-
1. 其他	-	-	-	-	-	-	-	-
(五) 专项储备	-	-	-	-	-	-	-	-
1. 本期提取	-	-	-	-	348,301,699.10	-	-	348,301,699.10
2. 本期使用	-	-	-	-	348,301,699.10	-	-	348,301,699.10
(六) 其他	-	5,689,606.53	-	-	-	-	-	5,689,606.53
四、本期期末余额	16,471,026,024.00	32,759,853,588.96	89,287,152.00	-102,586,048.25	-	25,851,173,391.46	34,216,028,534.80	109,106,208,338.97

项目	上期							
	股本	资本公积	减：库存股	其他综合收益	专项储备	盈余公积	未分配利润	所有者权益合计
一、上年期末余额	17,122,048,088.00	35,894,640,824.12	-115,785,165.80	-	-	23,229,714,608.04	27,655,734,884.98	103,786,353,239.34
加：会计政策变更	-	90,840,609.01	-	-90,840,609.01	-	-19,455,181.78	-77,820,727.14	-97,275,908.92
二、本年期初余额	17,122,048,088.00	35,985,481,433.13	-115,785,165.80	-90,840,609.01	-	23,210,259,426.26	27,577,914,157.84	103,689,077,330.42
三、本期增减变动金额(减少以“-”号填列)	-650,323,164.00	-3,149,585,831.11	115,785,165.80	-13,870,928.84	-	1,298,486,769.88	2,915,578,088.05	516,070,099.78
(一) 综合收益总额	-	-	-	-13,870,928.84	-	-	6,492,433,849.38	6,478,562,920.54
(二) 所有者投入和减少资本	-	-600,649,697.31	-3,083,474,132.00	-	-	-	-	-3,684,123,829.31
1. 同一控制下企业合并的影响	-	-621,126,672.47	-	-	-	-	-	-621,126,672.47
2. 其他	-	20,476,975.16	-3,083,474,132.00	-	-	-	-	-3,062,997,156.84
(三) 利润分配	-	-	-	-	-	1,298,486,769.88	-3,576,855,761.33	-2,278,368,991.45
1. 提取盈余公积	-	-	-	-	-	1,298,486,769.88	-1,298,486,769.88	-
2. 对所有者(或股东)的分配	-	-	-	-	-	-	-2,278,368,991.45	-2,278,368,991.45
(四) 所有者权益内部结转	-650,323,164.00	-2,548,936,133.80	3,199,259,297.80	-	-	-	-	-
1. 其他	-650,323,164.00	-2,548,936,133.80	3,199,259,297.80	-	-	-	-	-
(五) 专项储备	-	-	-	-	-	-	-	-
1. 本期提取	-	-	-	-	248,583,387.38	-	-	248,583,387.38
2. 本期使用	-	-	-	-	248,583,387.38	-	-	248,583,387.38
(六) 其他	-	-	-	-	-	-	-	-
四、本期期末余额	16,471,724,924.00	32,835,895,602.02	-	-104,711,537.85	-	24,508,746,196.14	30,493,492,245.89	104,205,147,430.20

法定代表人：陈德荣 主管会计工作负责人：财务总监朱可炳 会计机构负责人：财务部部长王娟

## 一、公司基本情况

### 1、公司概况

宝山钢铁股份有限公司(以下简称“本公司”)系根据中华人民共和国(以下简称“中国”)法律在中国境内注册成立的股份有限公司。本公司系经中国国家经济贸易委员会以国经贸企改[1999]1266号文批准,由宝钢集团有限公司(前称“上海宝钢集团公司”,以下简称“宝钢集团”)独家发起设立,于2000年2月3日于上海市正式注册成立,注册登记号为310000000074519。

本公司于成立日从宝钢集团接收有关业务及其相关的资产和负债,同时向宝钢集团发行10,635,000,000股每股面值人民币1元的人民币普通股。

经中国证券监督管理委员会(以下简称“中国证监会”)证监发行字[2000]140号文核准,本公司于2000年11月6日至2000年11月24日采用网下配售和上网定价发行相结合的发行方式向社会公开发行人民币普通股(A股)18.77亿股,每股面值人民币1元,每股发行价人民币4.18元。

经中国证监会于2005年4月13日签发的证监发行字[2005]15号文核准,本公司于2005年4月21日至2005年4月26日增发50亿股每股面值人民币1元的普通股(A股),其中包括向宝钢集团定向增发30亿股国家股及通过优先配售、比例配售及网上网下累计投标询价相结合的发行方式向社会公众公开发行20亿股社会公众股,发行价格均为每股人民币5.12元。

经中国证监会于2008年5月17日签发的证监许可[2008]739号文核准,本公司于2008年6月20日发行了人民币100亿元6年期分离交易可转换公司债券。本次发行向原无限售条件流通股股东优先配售,优先配售后余额采取网下向机构投资者利率询价配售与网上资金申购相结合的方式。该债券按面值发行,每张面值100元,每年付息一次,到期一次还本,票面年利率0.8%。每张债券最终认购人可以同时获得发行人派发的16份认股权证。认股权证的存续期为自权证上市之日起24个月,行权期为存续期最后5个交易日,行权比例为2:1,初始行权价格为12.50元/股。2008年7月4日权证及债券于上海证券交易所上市交易。2010年5月24日由于分红除息,行权价格调整为11.80元/股。行权期为2010年6月28日至2010年7月3日中的交易日。截至2010年7月2日收市时,“宝钢CWBI”认股权证的行权期已结束,此次共计113,785份认股权证成功行权,增加本公司股份48,088股。

根据本公司《关于以集中竞价交易方式回购本公司股票的议案协议》、《宝山钢铁股份有限公司关于回购股份的债权人通知》、《宝山钢铁股份有限公司2012年第2次临时股东大会会议决议》和修改后的章程规定,本公司在上海证券交易所以集中竞价方式回购发行的A股股票,回购价格不超过每股人民币5.00元,用于回购的资金总额最高不超过人民币50亿元。本公司于2012年9月21日首次实施了回购,截至2012年12月31日,共回购414,055,508股。根据本公司股东大会决议和修改后的章程规定,本公司申请减少股本人民币390,000,000.00元,并已在中国证券登记结算有限公司上海分公司办理完成注销390,000,000股事宜,股票注销日为2012年12月20日。本公司已于2012年12月31日办理完成了工商变更手续,变更后的注册资本及股本为人民币17,122,048,088.00元。

本公司2013年回购数量626,267,656股,回购股份方案实施完毕。根据本公司股东大会决议和修改后的章程规定,本公司申请减少股本人民币650,323,164元,并已在中国证券登记结算有限公司上海分公司办理完成注销650,323,164股事宜,股票注销日为2013年5月23日。本公司已于2013年6月24日办理完成工商变更手续,变更后的注册资本及股本为人民币16,471,724,924元。

本公司2014年由于回购尚未达到解锁条件的限制性股票激励计划减少股本698,900股,详见附注(五)44。

截止至报告期末,本公司注册资本及股本为人民币16,471,026,024元。其中,在本公司无限售条件人民币普通股16,424,278,824股中,宝钢集团持有13,128,825,267股,持股比例为79.71%。

本公司经营范围为:钢铁冶炼、加工、电力、煤炭、工业气体生产、码头、仓储、运输等与钢铁相关的业务,技术开发、技术转让、技术服务和技术管理咨询服务,汽车修理,经营本企业自产产品及技术的出口业务,经营本企业生产、科研所需的原辅材料、仪器仪表、机械设备、零

配件及技术的进口业务(国家限定公司经营和国家禁止进出口的商品及技术除外)，经营进料加工和“三来一补”业务。本公司主要从事钢铁产品的制造和销售以及钢铁产销过程中产生的副产品的销售与服务。

本公司的母公司为宝钢集团，宝钢集团系国务院国有资产监督管理委员会监管的国有企业。

本公司及本公司的子公司以下简称本集团。

本公司的公司及合并财务报表于 2015 年 3 月 26 日已经本公司董事会批准。

## 2、合并财务报表范围

本年度合并财务报表范围详细情况参见附注(六)“其他主体中的权益”。

## 二、财务报表的编制基础

### 1、编制基础

本集团执行财政部颁布的企业会计准则（包括于 2014 年颁布的新的和修订的企业会计准则）及相关规定。此外，本集团还按照《公开发行证券的公司信息披露编报规则第 15 号—财务报告的一般规定(2014 年修订)》披露有关财务信息。

### 2、持续经营

本集团对自 2014 年 12 月 31 日起 12 个月的持续经营能力进行了评价，未发现对持续经营能力产生重大怀疑的事项和情况。因此，本财务报表系在持续经营假设的基础上编制。

## 三、重要会计政策及会计估计

具体会计政策和会计估计提示：

以下披露内容已涵盖了本公司根据实际生产经营特点制定的具体会计政策和会计估计。

### 1、遵循企业会计准则的声明

本公司编制的财务报表符合企业会计准则的要求，真实、完整地反映了本公司于 2014 年 12 月 31 日的公司及合并财务状况以及 2014 年度的公司及合并经营成果和公司及合并现金流量。

### 2、记账基础和计价原则

本集团会计核算以权责发生制为记账基础。除某些金融工具以公允价值计量外，本财务报表以历史成本作为计量基础。资产如果发生减值，则按照相关规定计提相应的减值准备。

在历史成本计量下，资产按照购置时支付的现金或者现金等价物的金额或者所付出的对价的公允价值计量。负债按照因承担现时义务而实际收到的款项或者资产的金额，或者承担现时义务的合同金额，或者按照日常活动中为偿还负债预期需要支付的现金或者现金等价物的金额计量。

公允价值是市场参与者在计量日发生的有序交易中，出售一项资产所能收到或者转移一项负债所需支付的价格。无论公允价值是可观察到的还是采用估值技术估计的，在本财务报表中计量和披露的公允价值均在此基础上予以确定。公允价值计量基于公允价值的输入值的可观察程度以及该等输入值对公允价值计量整体的重要性，被划分为三个层次：

- 第一层次输入值是在计量日能够取得的相同资产或负债在活跃市场上未经调整的报价；
- 第二层次输入值是除第一层次输入值外相关资产或负债直接或间接可观察的输入值；
- 第三层次输入值是相关资产或负债的不可观察输入值。

### 3、会计期间

本集团会计年度自公历 1 月 1 日起至 12 月 31 日止。

#### 4、 营业周期

营业周期是指企业从购买用于加工的资产起至实现现金或现金等价物的期间。本公司的营业周期为 12 个月。

#### 5、 记账本位币

人民币为本公司及境内子公司经营所处的主要经济环境中的货币，本公司及境内子公司以人民币为记账本位币。本公司之境外子公司根据其经营所处的主要经济环境中的货币确定其记账本位币。本集团编制本财务报表时所采用的货币为人民币。

#### 6、 同一控制下和非同一控制下企业合并的会计处理方法

企业合并分为同一控制下的企业合并和非同一控制下的企业合并。

##### 6.1 同一控制下的企业合并

参与合并的企业在合并前后均受同一方或相同的多方最终控制，且该控制并非暂时性的，为同一控制下的企业合并。

在企业合并中取得的资产和负债，按合并日在被合并方的账面价值计量。合并方取得的净资产账面价值与支付的合并对价的账面价值(或发行股份面值总额)的差额，调整资本公积中的股本溢价，股本溢价不足冲减的则调整留存收益。

为进行企业合并发生的各项直接费用，于发生时计入当期损益。

##### 6.2 非同一控制下的企业合并

参与合并的企业在合并前后不受同一方或相同的多方最终控制，为非同一控制下的企业合并。

合并成本指购买方为取得被购买方的控制权而付出的资产、发生或承担的负债和发行的权益性工具的公允价值。通过多次交易分步实现非同一控制下的企业合并的，合并成本为购买日支付的对价与购买日之前已经持有的被购买方的股权在购买日的公允价值之和。购买方为企业合并发生的审计、法律服务、评估咨询等中介费用以及其他相关管理费用，于发生时计入当期损益。

购买方在合并中所取得的被购买方符合确认条件的可辨认资产、负债及或有负债在购买日以公允价值计量。

合并成本大于合并中取得的被购买方可辨认净资产公允价值份额的差额，作为一项资产确认为商誉并按成本进行初始计量。合并成本小于合并中取得的被购买方可辨认净资产公允价值份额的，首先对取得的被购买方各项可辨认资产、负债及或有负债的公允价值以及合并成本的计量进行复核，复核后合并成本仍小于合并中取得的被购买方可辨认净资产公允价值份额的，计入当期损益。

#### 7、 合并财务报表的编制方法

合并财务报表的合并范围以控制为基础予以确定。控制是指投资方拥有对被投资方的权力，通过参与被投资方的相关活动而享有可变回报，并且有能力运用对被投资方的权力影响其回报金额。一旦相关事实和情况的变化导致上述控制定义涉及的相关要素发生了变化，本集团将进行重新评估。

子公司的合并起始于本集团获得对该子公司的控制权时，终止于本集团丧失对该子公司的控制权时。对于本集团处置的子公司，处置日(丧失控制权的日期)前的经营成果和现金流量已经适当地包括在合并利润表和合并现金流量表中。

对于通过非同一控制下的企业合并取得的子公司，其自购买日(取得控制权的日期)起的经营成果及现金流量已经适当地包括在合并利润表和合并现金流量表中。

对于通过同一控制下的企业合并取得的子公司或吸收合并下的被合并方，无论该项企业合并发生在报告期的任一时点，视同该子公司或被合并方同受最终控制方控制之日起纳入本集团的合并范围，其自报告期最早期间期初或同受最终控制方控制之日起的经营成果和现金流量已适当地包括在合并利润表和合并现金流量表中。

子公司采用的主要会计政策和会计期间按照本公司统一规定的会计政策和会计期间厘定。

本公司与子公司及子公司相互之间发生的内部交易对合并财务报表的影响于合并时抵销。子公司所有者权益中不属于母公司的份额作为少数股东权益，在合并资产负债表中股东权益项目下以“少数股东权益”项目列示。子公司当期净损益中属于少数股东权益的份额，在合并利润表中净利润项目下以“少数股东损益”项目列示。少数股东分担的子公司的亏损超过了少数股东在该子公司期初所有者权益中所享有的份额，其余额仍冲减少数股东权益。

对于购买子公司少数股权或因处置部分股权投资但没有丧失对该子公司控制权的交易，作为权益性交易核算，调整归属于母公司所有者权益和少数股东权益的账面价值以反映其在子公司中相关权益的变化。

少数股东权益的调整额与支付/收到对价的公允价值之间的差额调整资本公积，资本公积不足冲减的，调整留存收益。

通过多次交易分步取得被购买方的股权，最终形成非同一控制下的企业合并的，应分别是否属于“一揽子交易”进行处理：属于“一揽子交易”的，将各项交易作为一项取得控制权的交易进行会计处理。

不属于“一揽子交易”的，在购买日作为取得控制权的交易进行会计处理，购买日之前持有的被购买方的股权按该股权在购买日的公允价值进行重新计量，公允价值与账面价值之间的差额计入当期损益；购买日前持有的被购买方的股权涉及权益法核算下的其他综合收益、其他所有者权益变动的，转为购买日所属当期收益。

因处置部分股权投资或其他原因丧失了对原有子公司控制权的，剩余股权按照其在丧失控制权日的公允价值进行重新计量。处置股权取得的对价与剩余股权公允价值之和，减去按原持股比例计算应享有原子公司自购买日开始持续计算的净资产的份额之间的差额，计入丧失控制权当期的投资收益，同时冲减商誉。与原有子公司股权投资相关的其他综合收益，在丧失控制权时转为当期投资收益。

对于通过多次交易分步处置对子公司股权投资直至丧失控制权的，处置对子公司股权投资的各项交易的条款、条件以及经济影响符合以下一种或多种情况，通常表明该多次交易事项为一揽子交易：（1）这些交易是同时或者在考虑了彼此影响的情况下订立的；（2）这些交易整体才能达成一项完整的商业结果；（3）一项交易的发生取决于其他至少一项交易的发生；（4）一项交易单独看是不经济的，但是和其他交易一并考虑时是经济的。处置对子公司股权投资直至丧失控制权的各项交易属于一揽子交易的，将各项交易作为一项处置子公司并丧失控制权的交易进行会计处理，在丧失控制权之前每一次处置价款与处置投资对应的享有该子公司自购买日开始持续计算的净资产份额的差额，确认为其他综合收益，在丧失控制权时一并转入丧失控制权当期的损益。处置对子公司股权投资直至丧失控制权的各项交易不属于一揽子交易的，将各项交易作为独立的交易进行会计处理。

## 8、合营安排分类及共同经营会计处理方法

合营安排分为共同经营和合营企业，该分类通过考虑该安排的结构、法律形式以及合同条款等因素根据合营方在合营安排中享有的权利和承担的义务确定。共同经营，是指合营方享有该安排相关资产且承担

该安排相关负债的合营安排。合营企业是指合营方仅对该安排的净资产享有权利的合营安排。本集团对合营企业的投资采用权益法核算，具体参见附注（三）“14.3.2. 权益法核算的长期股权投资”。

## 9、 现金及现金等价物的确定标准

现金是指企业库存现金以及可以随时用于支付的存款。现金等价物是指本集团持有的期限短、流动性强、易于转换为已知金额现金、价值变动风险很小的投资。

## 10、 外币业务和外币报表折算

### 10.1 外币业务

外币交易在初始确认时采用与交易发生日即期汇率折算。

于资产负债表日，外币货币性项目采用该日即期汇率折算为人民币，因该日的即期汇率与初始确认时或者前一资产负债表日即期汇率不同而产生的汇兑差额，除：(1)符合资本化条件的外币专门借款的汇兑差额在资本化期间予以资本化计入相关资产的成本；(2)为了规避外汇风险进行套期的套期工具的汇兑差额按套期会计方法处理；(3)可供出售货币性项目除摊余成本之外的其他账面余额变动产生的汇兑差额计入其他综合收益外，均计入当期损益。

编制合并财务报表涉及境外经营的，如有实质上构成对境外经营净投资的外币货币性项目，因汇率变动而产生的汇兑差额，列入股东权益“其他综合收益”项目；处置境外经营时，计入处置当期损益。

以历史成本计量的外币非货币性项目仍以交易发生日的即期汇率折算的记账本位币金额计量。以公允价值计量的外币非货币性项目，采用公允价值确定日的即期汇率折算，折算后的记账本位币金额与原记账本位币金额的差额，作为公允价值变动(含汇率变动)处理，计入当期损益或确认为其他综合收益。

### 10.2 外币财务报表折算

为编制合并财务报表，境外经营的外币财务报表按以下方法折算为人民币报表：资产负债表中的所有资产、负债类项目按资产负债表日的即期汇率折算；股东权益项目按发生时的即期汇率折算；利润表中的所有项目及反映利润分配发生额的项目按交易发生当期平均汇率折算；折算后资产类项目与负债类项目和股东权益类项目合计数的差额确认为其他综合收益并计入股东权益。

外币现金流量以及境外子公司的现金流量，采用现金流量发生交易发生当期即期汇率的近似汇率折算，汇率变动对现金及现金等价物的影响额，作为调节项目，在现金流量表中以“汇率变动对现金及现金等价物的影响”单独列示。

年初数和上年实际数按照上年财务报表折算后的数额列示。

## 11、 金融工具

在本集团成为金融工具合同的一方时确认一项金融资产或金融负债。金融资产和金融负债在初始确认时以公允价值计量。对于以公允价值计量且其变动计入当期损益的金融资产和金融负债，相关的交易费用直接计入损益，对于其他类别的金融资产和金融负债，相关交易费用计入初始确认金额。

### 11.1 实际利率法

实际利率法是指按照金融资产或金融负债(含一组金融资产或金融负债)的实际利率计算其摊余成本及各期利息收入或支出的方法。实际利率是指将金融资产或金融负债在预期存续期间或适用的更短期间内的未来现金流量，折现为该金融资产或金融负债当前账面价值所使用的利率。

在计算实际利率时，本集团在考虑金融资产或金融负债所有合同条款的基础上预计未来现金流量(不考虑未来的信用损失)，同时还考虑金融资产或金融负债合同各方之间支付或收取的、属于实际利率组成部分的各项收费、交易费用及折价或溢价等。

### 11.2 金融资产的分类、确认和计量

金融资产在初始确认时划分为以公允价值计量且其变动计入当期损益的金融资产、持有至到期投资、贷款和应收款项以及可供出售金融资产。以常规方式买卖金融资产，按交易日会计进行确认和终止确认。

#### 11.2.1 以公允价值计量且其变动计入当期损益的金融资产

以公允价值计量且其变动计入当期损益的金融资产包括交易性金融资产和指定为以公允价值计量且其变动计入当期损益的金融资产。

满足下列条件之一的金融资产划分为交易性金融资产：(1)取得该金融资产的目的，主要是为了近期内出售；(2)初始确认时即属于进行集中管理的可辨认金融工具组合的一部分，且有客观证据表明本集团近期采用短期获利方式对该组合进行管理；(3)属于衍生工具，但是被指定且为有效套期工具的衍生工具、属于财务担保合同的衍生工具、与在活跃市场中没有报价且其公允价值不能可靠计量的权益工具投资挂钩并须通过交付该权益工具结算的衍生工具除外。

符合下述条件之一的金融资产，在初始确认时可指定为以公允价值计量且其变动计入当期损益的金融资产：(1)该指定可以消除或明显减少由于该金融资产的计量基础不同所导致的相关利得或损失在确认或计量方面不一致的情况；(2)本集团风险管理或投资策略的正式书面文件已载明，对该金融资产所在的金融资产组合或金融资产和金融负债组合以公允价值为基础进行管理、评价并向关键管理人员报告；(3)符合条件的包含嵌入衍生工具的混合工具。

以公允价值计量且其变动计入当期损益的金融资产采用公允价值进行后续计量，公允价值变动形成的利得或损失以及与该等金融资产相关的股利和利息收入计入当期损益。

#### 11.2.2 持有至到期投资

持有至到期投资是指到期日固定、回收金额固定或可确定，且本集团有明确意图和能力持有至到期的非衍生金融资产。

持有至到期投资采用实际利率法，按摊余成本进行后续计量，在终止确认、发生减值或摊销时产生的利得或损失，计入当期损益。

#### 11.2.3 贷款和应收款项

贷款和应收款项是指在活跃市场中没有报价、回收金额固定或可确定的非衍生金融资产。本集团划分为贷款和应收款的金融资产包括应收票据、应收账款、应收利息、应收股利、其他应收款、发放贷款及垫款以及长期应收款等。

贷款和应收款项采用实际利率法，按摊余成本进行后续计量。在终止确认、发生减值或摊销时产生的利得或损失，计入当期损益。

#### 11.2.4 可供出售金融资产

可供出售金融资产包括初始确认时即被指定为可供出售的非衍生金融资产以及除了以公允价值计量且其变动计入当期损益的金融资产、贷款和应收款项、持有至到期投资以外的金融资产。

可供出售金融资产采用公允价值进行后续计量，公允价值变动形成的利得或损失，除减值损失和外币货币性金融资产与摊余成本相关的汇兑差额计入当期损益外，确认为其他综合收益，在该金融资产终止确认时转出，计入当期损益。

可供出售金融资产持有期间取得的利息及被投资单位宣告发放的现金股利，计入投资收益。

在活跃市场中没有报价且其公允价值不能可靠计量的权益工具投资，以及与该权益工具挂钩并须通过交付该权益工具结算的衍生金融资产，按照成本计量。

### 11.3 金融资产减值

除了以公允价值计量且其变动计入当期损益的金融资产外，本集团在每个资产负债表日对其他金融资产的账面价值进行检查，有客观证据表明金融资产发生减值的，计提减值准备。表明金融资产发生减值的客观证据是指金融资产初始确认后实际发生的、对该金融资产的预计未来现金流量有影响，且能够对该影响进行可靠计量的事项。



金融资产发生减值的客观证据，包括下列可观察到的各项事项：

- (1) 发行方或债务人发生严重财务困难；
- (2) 债务人违反了合同条款，如偿付利息或本金发生违约或逾期等；
- (3) 本集团出于经济或法律等方面因素的考虑，对发生财务困难的债务人作出让步；
- (4) 债务人很可能倒闭或者进行其他财务重组；
- (5) 因发行方发生重大财务困难，导致金融资产无法在活跃市场继续交易；
- (6) 无法辨认一组金融资产中的某项资产的现金流量是否已经减少，但根据公开的数据对其进行总体评价后发现，该组金融资产自初始确认以来的预计未来现金流量确已减少且可计量，包括：
  - 该组金融资产的债务人支付能力逐步恶化；
  - 债务人所在国家或地区经济出现了可能导致该组金融资产无法支付的状况；
- (7) 权益工具发行人经营所处的技术、市场、经济或法律环境等发生重大不利变化，使权益工具投资人可能无法收回投资成本；
- (8) 权益工具投资的公允价值发生严重或非暂时性下跌；
- (9) 其他表明金融资产发生减值的客观证据。

#### - 以摊余成本计量的金融资产减值

以摊余成本计量的金融资产发生减值时，将其账面价值减记至按照该金融资产的原实际利率折现确定的预计未来现金流量（不包括尚未发生的未来信用损失）现值，减记金额确认为减值损失，计入当期损益。

金融资产确认减值损失后，如有客观证据表明该金融资产价值已恢复，且客观上与确认该损失后发生的事项有关，原确认的减值损失予以转回，但金融资产转回减值损失后的账面价值不超过假定不计提减值准备情况下该金融资产在转回日的摊余成本。

本集团对单项金额重大的金融资产单独进行减值测试；对单项金额不重大的金融资产，单独进行减值测试或包括在具有类似信用风险特征的金融资产组合中进行减值测试。单独测试未发生减值的金融资产（包括单项金额重大和不重大的金融资产），包括在具有类似信用风险特征的金融资产组合中再进行减值测试。已单项确认减值损失的金融资产，不包括在具有类似信用风险特征的金融资产组合中进行减值测试。

#### - 可供出售金融资产减值

对于可供出售权益工具投资，发生减值的客观证据包括权益工具投资的公允价值发生严重或非暂时性下跌，公允价值低于其成本并不足以说明可供出售权益工具投资已发生减值，应综合相关因素进行判断。对于持有的以战略合作为主要目的、不因股价临时变动而作出出售决定的可供出售权益工具投资，则对被投资单位基本运营情况进行分析：若被投资单位经营状况发生严重恶化，营业收入连续三年减少 10%以上，或息税折旧摊销前盈余连续三年减少 20%以上，则表明其发生减值；对于以股价获利等为主要目的的可供出售权益工具投资，若该权益工具投资于资产负债表日的公允价值低于其初始投资成本超过 50%或低于其初始投资成本持续超过 24 个月的，则表明其发生减值。

可供出售金融资产发生减值时，将原直接计入资本公积的因公允价值下降形成的累计损失予以转出并计入当期损益，该转出的累计损失为该资产初始取得成本扣除已收回本金和已摊销金额、当前公允价值和原已计入损益的减值损失后的余额。在确认减值损失后，期后如有客观证据表明该金融资产价值已恢复，且客观上与确认该损失后发生的事项有关，原确认的减值损失予以转回，可供出售权益工具投资的减值损失转回确认为其他综合收益，可供出售债务工具的减值损失转回计入当期损益。

#### - 以成本计量的金融资产减值

在活跃市场中没有报价且其公允价值不能可靠计量的权益工具投资，或与该权益工具挂钩并须通过交付该权益工具结算的衍生金融资产发生减值时，将其账面价值减记至与按照类似金融资产当时市场收益率对未来现金流量折现确定的现值，减记金额确认为减值损失，计入当期损益。此类金融资产的减值损失一经确认不予转回。

#### 11.4 金融资产的转移

满足下列条件之一的金融资产，予以终止确认：(1)收取该金融资产现金流量的合同权利终止；(2)该金融资产已转移，且将金融资产所有权上几乎所有的风险和报酬转移给转入方；(3)该金融资产已转移，虽然本集团既没有转移也没有保留金融资产所有权上几乎所有的风险和报酬，但是放弃了对该金融资产控制。

若本集团既没有转移也没有保留金融资产所有权上几乎所有的风险和报酬，且未放弃对该金融资产的控制的，则按照继续涉入所转移金融资产的程度确认有关金融资产，并相应确认有关负债。继续涉入所转移金融资产的程度，是指该金融资产价值变动使企业面临的风险水平。

金融资产整体转移满足终止确认条件的，将所转移金融资产的账面价值及因转移而收到的对价与原计入其他综合收益的公允价值变动累计额之和的差额计入当期损益。

金融资产部分转移满足终止确认条件的，将所转移金融资产的账面价值在终止确认及未终止确认部分之间按其相对的公允价值进行分摊，并将因转移而收到的对价与应分摊至终止确认部分的原计入其他综合收益的公允价值变动累计额之和与分摊的前述账面金额之差额计入当期损益。

#### 11.5 金融负债的分类、确认和计量

本集团根据所发行金融工具的合同条款及其所反映的经济实质而非仅以法律形式，结合金融负债和权益工具的定义，在初始确认时将该金融工具或其组成部分分类为金融负债或权益工具。

金融负债在初始确认时划分为以公允价值计量且其变动计入当期损益的金融负债和其他金融负债。

##### 11.5.1 以公允价值计量且其变动计入当期损益的金融负债

以公允价值计量且其变动计入当期损益的金融负债，包括交易性金融负债和指定为以公允价值计量且其变动计入当期损益的金融负债。

满足下列条件之一的金融负债划分为交易性金融负债：(1)承担该金融负债的目的，主要是为了近期内回购；(2)初始确认时即属于进行集中管理的可辨认金融工具组合的一部分，且有客观证据表明本集团近期采用短期获利方式对该组合进行管理；(3)属于衍生工具，但是被指定且为有效套期工具的衍生工具、属于财务担保合同的衍生工具、与在活跃市场中没有报价且其公允价值不能可靠计量的权益工具投资挂钩并须通过交付该权益工具结算的衍生工具除外。

符合下列条件之一的金融负债，在初始确认时可以指定为以公允价值计量且其变动计入当期损益的金融负债：(1)该指定可以消除或明显减少由于该金融负债的计量基础不同所导致的相关利得或损失在确认和计量方面不一致的情况；(2)本集团风险管理或投资策略的正式书面文件已载明，该金融负债所在的金融负债组合或金融资产和金融负债组合以公允价值为基础进行管理、评价并向关键管理人员报告；(3)符合条件的包含嵌入衍生工具的混合工具。

以公允价值计量且其变动计入当期损益的金融负债采用公允价值进行后续计量，公允价值变动形成的利得或损失以及与该等金融负债相关的股利和利息支出计入当期损益。

##### 11.5.2 其他金融负债

与在活跃市场中没有报价、公允价值不能可靠计量的权益工具挂钩并须通过交付该权益工具结算的衍生金融负债，按照成本进行后续计量。除财务担保合同负债外的其他金融负债采用实际利率法，按摊余成本进行后续计量，终止确认或摊销产生的利得或损失计入当期损益。

#### 11.6 金融负债的终止确认

金融负债的现时义务全部或部分已经解除的，终止确认该金融负债或其一部分。本集团(债务人)与债权人之间签订协议，以承担新金融负债方式替换现存金融负债，且新金融负债与现存金融负债的合同条款实质上不同的，终止确认现存金融负债，并同时确认新金融负债。

金融负债全部或部分终止确认的，将终止确认部分的账面价值与支付的对价(包括转出的非现金资产或承担的新金融负债)之间的差额，计入当期损益。

### 11.7 衍生工具及嵌入衍生工具

衍生金融工具，包括远期外汇合约、货币汇率互换合同等。衍生工具于相关合同签署日以公允价值进行初始计量，并以公允价值进行后续计量。衍生工具的公允价值变动计入当期损益。

对包含嵌入衍生工具的混合工具，如未指定为以公允价值计量且其变动计入当期损益的金融资产或金融负债，嵌入衍生工具与该主合同在经济特征及风险方面不存在紧密关系，且与嵌入衍生工具条件相同，单独存在的工具符合衍生工具定义的，嵌入衍生工具从混合工具中分拆，作为单独的衍生金融工具处理。如果无法在取得时或后续的资产负债表日对嵌入衍生工具进行单独计量，则将混合工具整体指定为以公允价值计量且其变动计入当期损益的金融资产或金融负债。

### 11.8 金融资产和金融负债的抵销

当本集团具有抵销已确认金融资产和金融负债的法定权利，且该种法定权利是当前可执行的，同时本集团计划以净额结算或同时变现该金融资产和清偿该金融负债时，金融资产和金融负债以相互抵销后的金额在资产负债表内列示。除此以外，金融资产和金融负债在资产负债表内分别列示，不予相互抵销。

### 11.9 权益工具

权益工具是指能证明拥有本集团在扣除所有负债后的资产中的剩余权益的合同。本集团发行(含再融资)、回购、出售或注销权益工具作为权益的变动处理。本集团不确认权益工具的公允价值变动。与权益性交易相关的交易费用从权益中扣减。

本集团对权益工具持有方的分配作为利润分配处理，发放的股票股利不影响股东权益总额。

#### 11.9.1 股份回购

股份回购中支付的对价和交易费用减少股东权益，回购、转让或注销本公司股份时，不确认利得或损失。回购的股份在注销或者转让之前，作为库存股管理，回购股份的全部支出转作库存股成本。公司回购普通股形成的库存股不参与公司利润分配，本公司将其作为资产负债表中所有者权益的备抵项目列示。按法定程序报经批准采用收购本公司股票方式减资的，按注销股票面值总额减少股本，购回股票支付的价款(含交易费用)与股票面值的差额调整所有者权益，超过面值总额的部分，依次冲减资本公积(股本溢价)、盈余公积和未分配利润；低于面值总额的，低于面值总额的部分增加资本公积(股本溢价)。

### 11.10 分离交易可转换债券

本集团发行分离交易可转换债券时依据条款确定其是否同时包含负债和权益成份。发行的分离交易可转换债券既包含负债也包含权益成份的，在初始确认时将负债和权益成份进行分拆，并分别进行处理。在进行分拆时，先确定负债成份的公允价值并以此作为其初始确认金额，再按照分离交易可转换债券整体的发行价格扣除负债成份初始确认金额后的金额确定权益成份的初始确认金额。交易费用在负债成份和权益成份之间按照各自的相对公允价值进行分摊。负债成份作为负债列示，以摊余成本进行后续计量，直至被撤销、转换或赎回。权益成份作为权益列示，不进行后续计量。本集团发行的分离交易可转换公司债券，认股权持有人到期没有行权的，在到期时将原计入资本公积(其他资本公积)的部分转入资本公积(股本溢价)。认股权持有人到期行权的，按其权益成份的金额将原计入资本公积(其他资本公积)的部分转入资本公积(股本溢价)，按股票面值和转换的股数计算的股票面值总额计入股本，按权证募集资金总额与股本的差额计入资本公积(股本溢价)。

**12、应收款项****(1) 单项金额重大并单独计提坏账准备的应收款项**

单项金额重大的判断依据或金额标准	本集团将前五大客户的应收款项确认为单项金额重大的应收款项。
单项金额重大并单独计提坏账准备的计提方法	本集团对单项金额重大的应收款项单独进行减值测试，单独测试未发生减值的应收款项，包括在具有类似信用风险特征的金融资产组合中进行减值测试；单项测试已确认减值损失的应收款项，不再包括在具有类似信用风险特征的应收款项组合中进行减值测试。

**(2) 按信用风险特征组合计提坏账准备的应收款项：**

按信用风险特征组合计提坏账准备的计提方法（账龄分析法、余额百分比法、其他方法）	
单项金额不重大以及金额重大但单项测试未发生减值的应收款项	本集团对除单项金额重大并单独计提坏账准备的应收款项及单项金额不重大但单独计提坏账准备的应收款项之外的其余应收款项，按应收单位的性质分为应收宝钢集团合并报表范围内单位的款项以及应收其他方的款项两个组合，同时按账龄作为信用风险特征将两个组合中的应收款项划分为若干账龄组，根据以前年度与之相同或相类似的、具有类似信用风险特征的应收账款账龄组的实际损失率为基础，结合现时情况确定本年度各账龄组计提坏账准备的比例，据此计算本年度各账龄组应收账款应计提的坏账准备。其中，宝钢集团合并报表范围内单位的应收款项不计提坏账准备，其他方的应收款项计提坏比例参见下表。

组合中，采用账龄分析法计提坏账准备的

适用 不适用

账龄	应收账款计提比例 (%)	其他应收款计提比例 (%)
1 年以内（含 1 年）	5	5
1—2 年	30	30
2—3 年	60	60
3 年以上	100	100

组合中，采用余额百分比法计提坏账准备的

适用 不适用

组合中，采用其他方法计提坏账准备的

适用 不适用

**(3) 单项金额不重大但单独计提坏账准备的应收款项：**

单项计提坏账准备的理由	存在发生减值的客观证据。
坏账准备的计提方法	将预计可收回金额与账面价值的差额确认为坏账准备。

**13、存货**13.1 存货的分类

本集团的存货主要包括原材料、在产品、产成品和备品备件及其他。存货按成本进行初始计量，存货成本包括采购成本、加工成本和其他使存货达到目前场所和状态所发生的支出。

### 13.2 发出存货的计价方法

存货发出时，采用加权平均法确定发出存货的实际成本。

### 13.3 存货可变现净值的确定依据

资产负债表日，存货按照成本与可变现净值孰低计量。当其可变现净值低于成本时，提取存货跌价准备。可变现净值是指在日常活动中，存货的估计售价减去至完工时估计将要发生的成本、估计的销售费用以及相关税费后的金额。在确定存货的可变现净值时，以取得的确凿证据为基础，同时考虑持有存货的目的以及资产负债表日后事项的影响。

存货按单个存货项目的成本高于其可变现净值的差额提取存货跌价准备。

计提存货跌价准备后，如果以前减记存货价值的影响因素已经消失，导致存货的可变现净值高于其账面价值的，在原已计提的存货跌价准备金额内予以转回，转回的金额计入当期损益。

### 13.4 存货的盘存制度

存货盘存制度为永续盘存制。

### 13.5 低值易耗品和包装物的摊销方法

低值易耗品和包装物采用一次转销法进行摊销。

## 14、长期股权投资

### 14.1 共同控制、重要影响的判断标准

控制是指投资方拥有对被投资方的权力，通过参与被投资方的相关活动而享有可变回报，并且有能力运用对被投资方的权力影响其回报金额。共同控制是指按照相关约定对某项安排所共有的控制，并且该安排的相关活动必须经过分享控制权的参与方一致同意后才能决策。重大影响是指对被投资方的财务和经营政策有参与决策的权力，但并不能够控制或者与其他方一起共同控制这些政策的制定。在确定能否对被投资单位实施控制或施加重大影响时，已考虑投资方和其他方持有的被投资单位当期可转换公司债券、当期可执行认股权证等潜在表决权因素。

### 14.2 初始投资成本的确定

对于同一控制下的企业合并取得的长期股权投资，在合并日按照被合并方所有者权益在最终控制方合并财务报表中的账面价值的份额作为长期股权投资的初始投资成本。长期股权投资初始投资成本与支付的现金、转让的非现金资产以及所承担债务账面价值之间的差额，调整资本公积；资本公积不足冲减的，调整留存收益。以发行权益性证券作为合并对价的，在合并日按照被合并方所有者权益在最终控制方合并财务报表中的账面价值的份额作为长期股权投资的初始投资成本，按照发行股份的面值总额作为股本，长期股权投资初始投资成本与所发行股份面值总额之间的差额，调整资本公积；资本公积不足冲减的，调整留存收益。通过多次交易分步取得同一控制下被合并方的股权，最终形成同一控制下企业合并的，应分别是否属于“一揽子交易”进行处理：属于“一揽子交易”的，将各项交易作为一项取得控制权的交易进行会计处理。不属于“一揽子交易”的，在合并日按照应享有被合并方所有者权益在最终控制方合并财务报表中的账面价值的份额作为长期股权投资的初始投资成本，长期股权投资初始投资成本与达到合并前的长期股权投资账面价值加上合并日进一步取得股份新支付对价的账面价值之和的差额，调整资本公积；资本公积不足冲减的，调整留存收益。合并日之前持有的股权投资因采用权益法核算或为可供出售金融资产而确认的其他综合收益，暂不进行会计处理。

对于非同一控制下的企业合并取得的长期股权投资，在购买日按照合并成本作为长期股权投资的初始投资成本。通过多次交易分步取得被购买方的股权，最终形成非同一控制下的企业合并的，应分别是否属于“一揽子交易”进行处理：属于“一揽子交易”的，将各项交易作为一项取得控制权的交易进行会计处理。不属于“一揽子交易”的，按照原持有被购买方的股权投资账面

价值加上新增投资成本之和，作为改按成本法核算的长期股权投资的初始投资成本。原持有的股权采用权益法核算的，相关其他综合收益暂不进行会计处理。原持有股权投资为可供出售金融资产的，其公允价值与账面价值之间的差额，以及原计入其他综合收益的累计公允价值变动转入当期损益。

合并方或购买方为企业合并发生的审计、法律服务、评估咨询等中介费用以及其他相关管理费用，于发生时计入当期损益。

除企业合并形成的长期股权投资外其他方式取得的长期股权投资，按成本进行初始计量。对于因能够对被投资单位实施重大影响或实施共同控制但不构成控制的，长期股权投资成本为按照《企业会计准则第 22 号—金融工具确认和计量》确定的原持有股权投资的公允价值加上新增投资成本之和。

### 14.3 后续计量及损益确认方法

#### 14.3.1 成本法核算的长期股权投资

公司财务报表采用成本法核算对子公司的长期股权投资。子公司是指本集团能够对其实施控制的被投资主体。

采用成本法核算的长期股权投资按初始投资成本计价。追加或收回投资调整长期股权投资的成本。当期投资收益按照享有被投资单位宣告发放的现金股利或利润确认。

#### 14.3.2 权益法核算的长期股权投资

本集团对联营企业和合营企业的投资采用权益法核算。联营企业是指本集团能够对其施加重大影响的被投资单位，合营企业是指本集团仅对该安排的净资产享有权利的合营安排。

采用权益法核算时，长期股权投资的初始投资成本大于投资时应享有被投资单位可辨认净资产公允价值份额的，不调整长期股权投资的初始投资成本；初始投资成本小于投资时应享有被投资单位可辨认净资产公允价值份额的，其差额计入当期损益，同时调整长期股权投资的成本。

采用权益法核算时，按照应享有或应分担的被投资单位实现的净损益和其他综合收益的份额，分别确认投资收益和其他综合收益，同时调整长期股权投资的账面价值；按照被投资单位宣告分派的利润或现金股利计算应享有的部分，相应减少长期股权投资的账面价值；对于被投资单位除净损益、其他综合收益和利润分配以外所有者权益的其他变动，调整长期股权投资的账面价值并计入资本公积。在确认应享有被投资单位净损益的份额时，以取得投资时被投资单位各项可辨认资产等的公允价值为基础，对被投资单位的净利润进行调整后确认。被投资单位采用的会计政策及会计期间与本公司不一致的，按照本公司的会计政策及会计期间对被投资单位的财务报表进行调整，并据以确认投资收益和其他综合收益。对于本集团与联营企业及合营企业之间发生的交易，投出或出售的资产不构成业务的，未实现内部交易损益按照享有的比例计算归属于本集团的部分予以抵销，在此基础上确认投资损益。但本集团与被投资单位发生的未实现内部交易损失，属于所转让资产减值损失的，不予以抵销。

在确认应分担被投资单位发生的净亏损时，以长期股权投资的账面价值和其他实质上构成对被投资单位净投资的长期权益减记至零为限。此外，如本集团对被投资单位负有承担额外损失的义务，则按预计承担的义务确认预计负债，计入当期投资损失。被投资单位以后期间实现净利润的，本集团在收益分享额弥补未确认的亏损分担额后，恢复确认收益分享额。

### 14.4 长期股权投资处置

处置长期股权投资时，其账面价值与实际取得价款的差额，计入当期损益。采用权益法核算的长期股权投资，处置后的剩余股权仍采用权益法核算的，原采用权益法核算而确认的其他综合收益采用与被投资单位直接处置相关资产或负债相同的基础进行会计处理，并按比例结转当期损益；因被投资方除净损益、其他综合收益和利润分配以外的其他所有者权益变动而确认的所有者权益，按比例结转转入当期损益。

采用成本法核算的长期股权投资，处置后剩余股权仍采用成本法核算的，其在取得对被投资单位的控制之前因采用权益法核算或金融工具确认和计量准则核算而确认的其他综合收益，采用与被投资单位直接处置相关资产或负债相同的基础进行会计处理，并按比例结转当期损益；因采用权益法核算而确认的被投资单位净资产中除净损益、其他综合收益和利润分配以外的其他所有者权益变动按比例结转当期损益。

本集团因处置部分股权投资丧失了对被投资单位的控制的，在编制个别财务报表时，处置后的剩余股权能够对被投资单位实施共同控制或施加重大影响的，改按权益法核算，并对该剩余股权视同自取得时即采用权益法核算进行调整；处置后的剩余股权不能对被投资单位实施共同控制或施加重大影响的，改按金融工具确认和计量准则的有关规定进行会计处理，其在丧失控制之日的公允价值与账面价值之间的差额计入当期损益。对于本集团取得对被投资单位的控制之前，因采用权益法核算或金融工具确认和计量准则核算而确认的其他综合收益，在丧失对被投资单位控制时采用与被投资单位直接处置相关资产或负债相同的基础进行会计处理，因采用权益法核算而确认的被投资单位净资产中除净损益、其他综合收益和利润分配以外的其他所有者权益变动在丧失对被投资单位控制时结转入当期损益。其中，处置后的剩余股权采用权益法核算的，其他综合收益和其他所有者权益按比例结转；处置后的剩余股权改按金融工具确认和计量准则进行会计处理的，其他综合收益和其他所有者权益全部结转。

本集团因处置部分股权投资丧失了对被投资单位的共同控制或重大影响的，处置后的剩余股权改按金融工具确认和计量准则核算，其在丧失共同控制或重大影响之日的公允价值与账面价值之间的差额计入当期损益。原股权投资因采用权益法核算而确认的其他综合收益，在终止采用权益法核算时采用与被投资单位直接处置相关资产或负债相同的基础进行会计处理，因被投资方除净损益、其他综合收益和利润分配以外的其他所有者权益变动而确认的所有者权益，在终止采用权益法时全部转入当期投资收益。

本集团通过多次交易分步处置对子公司股权投资直至丧失控制权，如果上述交易属于一揽子交易的，将各项交易作为一项处置子公司股权投资并丧失控制权的交易进行会计处理，在丧失控制权之前每一次处置价款与所处置的股权对应的长期股权投资账面价值之间的差额，先确认为其他综合收益，到丧失控制权时再一并转入丧失控制权的当期损益。

## 15、投资性房地产

### (1) 如果采用成本计量模式的：

投资性房地产是指为赚取租金或资本增值，或两者兼有而持有的房地产。包括已出租的土地使用权和已出租的建筑物。

投资性房地产按成本进行初始计量。与投资性房地产有关的后续支出，如果与该资产有关的经济利益很可能流入且其成本能可靠地计量，则计入投资性房地产成本。其他后续支出，在发生时计入当期损益。

本集团采用成本模式对投资性房地产进行后续计量，并按照与房屋建筑物或土地使用权一致的政策进行折旧或摊销。

投资性房地产出售、转让、报废或毁损的处置收入扣除其账面价值和相关税费后的差额计入当期损益。

## 16、固定资产

### (1) 确认条件

固定资产是指为生产商品、提供劳务、出租或经营管理而持有的，使用寿命超过一个会计年度的有形资产。固定资产仅在与有关的经济利益很可能流入本集团，且其成本能够可靠地计量时才予以确认。固定资产按成本进行初始计量。

与固定资产有关的后续支出，如果与该固定资产有关的经济利益很可能流入且其成本能可靠地计量，则计入固定资产成本，并终止确认被替换部分的账面价值。除此以外的其他后续支出，在发生时计入当期损益。

## (2) 折旧方法

固定资产从达到预定可使用状态的次月起，采用年限平均法在使用寿命内计提折旧。各类固定资产的使用寿命、预计净残值和年折旧率如下：

类别	折旧方法	折旧年限(年)	残值率(%)	年折旧率(%)
房屋及建筑物	直线法	15-35	4	2.7-6.4
机器设备	直线法	7-15	4	6.4-13.7
运输设备	直线法	5-10	4	9.6-19.2
办公及其他设备	直线法	4-9	4	10.7-24.0

预计净残值是指假定固定资产预计使用寿命已满并处于使用寿命终了时的预期状态，本集团目前从该项资产处置中获得的扣除预计处置费用后的金额。

### 其他说明

当固定资产处于处置状态或预期通过使用或处置不能产生经济利益时，终止确认该固定资产。固定资产出售、转让、报废或毁损的处置收入扣除其账面价值和相关税费后的差额计入当期损益。

本集团至少于年度终了对固定资产的使用寿命、预计净残值和折旧方法进行复核，如发生改变则作为会计估计变更处理。

## 17、在建工程

在建工程成本按实际成本确定，包括在建期间发生的各项工程支出、工程达到预定可使用状态前的资本化的借款费用以及其他相关费用等。在建工程不计提折旧。在建工程在达到预定可使用状态后结转为固定资产。

## 18、借款费用

可直接归属于符合资本化条件的资产的购建或者生产的借款费用，在资产支出已经发生、借款费用已经发生、为使资产达到预定可使用或可销售状态所必要的购建或生产活动已经开始时，开始资本化；构建或者生产的符合资本化条件的资产达到预定可使用状态或者可销售状态时，停止资本化。其余借款费用在发生当期确认为费用。

专门借款当期实际发生的利息费用，减去尚未动用的借款资金存入银行取得的利息收入或进行暂时性投资取得的投资收益后的金额予以资本化；一般借款根据累计资产支出超过专门借款部分的资产支出加权平均数乘以所占用一般借款的资本化率，确定资本化金额。资本化率根据一般借款的加权平均利率计算确定。

## 19、无形资产

### (1) 计价方法、使用寿命、减值测试

无形资产包括土地使用权、软件等。

无形资产按成本进行初始计量。使用寿命有限的无形资产自可供使用时起，对其原值减去已计提的减值准备累计金额在其预计使用寿命内采用直线法分期平均摊销。使用寿命不确定的无形资产不予摊销。

各类无形资产的摊销方法、使用寿命和预计净残值如下：

类别	摊销方法	使用寿命(年)	残值率(%)
----	------	---------	--------



土地使用权	直线法	40 - 70 年	0%
软件	直线法	5 年	0%

期末，对使用寿命有限的无形资产的使用寿命和摊销方法进行复核，必要时进行调整。

## (2) 内部研究开发支出会计政策

研究阶段的支出，于发生时计入当期损益。

开发阶段的支出同时满足下列条件的，确认为无形资产，不能满足下述条件的开发阶段的支出计入当期损益：

- (1) 完成该无形资产以使其能够使用或出售在技术上具有可行性；
- (2) 具有完成该无形资产并使用或出售的意图；
- (3) 无形资产产生经济利益的方式，包括能够证明运用该无形资产生产的产品存在市场或无形资产自身存在市场，无形资产将在内部使用的，能够证明其有用性；
- (4) 有足够的技术、财务资源和其他资源支持，以完成该无形资产的开发，并有能力使用或出售该无形资产；
- (5) 归属于该无形资产开发阶段的支出能够可靠地计量。

无法区分研究阶段支出和开发阶段支出的，将发生的研发支出全部计入当期损益。

## 20、长期资产减值

本集团在每一个资产负债表日检查长期股权投资、采用成本法计量的投资性房地产、固定资产、在建工程、使用寿命确定的无形资产是否存在可能发生减值的迹象。如果该等资产存在减值迹象，则估计其可收回金额。使用寿命不确定的无形资产和尚未达到可使用状态的无形资产，无论是否存在减值迹象，每年均进行减值测试。

估计资产的可收回金额以单项资产为基础，如果难以对单项资产的可收回金额进行估计的，则以该资产所属的资产组为基础确定资产组的可收回金额。可收回金额为资产或者资产组的公允价值减去处置费用后的净额与其预计未来现金流量的现值两者之中的较高者。

如果资产的可收回金额低于其账面价值，按其差额计提资产减值准备，并计入当期损益。

上述资产减值损失一经确认，在以后会计期间不予转回。

## 21、长期待摊费用

长期待摊费用为已经发生但应由本期和以后各期负担的分摊期限在一年以上的各项费用。长期待摊费用在预计受益期间分期平均摊销。

## 22、附回购条件的资产转让

### 22.1 买入返售金融资产

根据协议承诺将于未来某确定日期按固定价格返售的金融资产不在资产负债表内予以确认。买入该等资产所支付的成本，在资产负债表中作为买入返售金融资产列示。买入价与返售价之间的差额在协议期内按实际利率法确认，计入利息收入。

### 22.2 卖出回购金融资产款

根据协议承诺将于未来某确定日期按固定价格回购的已售出的金融资产不在资产负债表内予以终止确认。出售该等资产所得的款项，在资产负债表中作为卖出回购金融资产款列示。售价与回购价之间的差额在协议期内按实际利率法确认，计入利息支出。

## 23、职工薪酬

### (1) 短期薪酬的会计处理方法

本集团在职工为其提供服务的会计期间，将实际发生的短期薪酬确认为负债，并计入当期损益或相关资产成本。本集团发生的职工福利费，在实际发生时根据实际发生额计入当期损益或相关资产成本。职工福利费为非货币性福利的，按照公允价值计量。

本集团为职工缴纳的医疗保险费、工伤保险费、生育保险费等社会保险费和住房公积金，以及本集团按规定提取的工会经费和职工教育经费，在职工为本集团提供服务的会计期间，根据规定的计提基础和计提比例计算确定相应的职工薪酬金额，确认相应负债，并计入当期损益或相关资产成本。

### (2) 离职后福利的会计处理方法

本集团离职后福利全部为设定提存计划。

本集团在职工为其提供服务的会计期间，将根据设定提存计划计算的应缴存金额确认为负债，并计入当期损益或相关资产成本。

### (3) 辞退福利的会计处理方法

在职工劳动合同到期之前解除与职工的劳动关系，或为鼓励职工自愿接受裁减而提出给予补偿的建议，如果本集团已经制定正式的解除劳动关系计划或提出自愿裁减建议并即将实施，同时本集团不能单方面撤回解除劳动关系计划或裁减建议的，确认因解除与职工劳动关系给予补偿产生的预计负债，并计入当期损益。

本集团向接受内部退休安排的职工提供内退福利。内退福利是指，向未达到国家规定的退休年龄、符合本集团管理制度规定自愿退出工作岗位的职工支付的工资及为其缴纳的社会保险费等。对于内退福利，本集团按照辞退福利进行会计处理，在符合辞退福利相关确认条件时，将自职工停止提供服务日至正常退休日之间期间本集团拟支付的内退福利，确认为预计负债，计入当期费用。

### (4) 其他长期职工福利的会计处理方法

对于其他长期职工福利，符合设定提存计划条件的，按照上述设定提存计划的有关规定进行处理。

## 24、预计负债

当与或有事项相关的义务是本集团承担的现时义务，且履行该义务很可能导致经济利益流出，以及该义务的金额能够可靠地计量，则确认为预计负债。

在资产负债表日，考虑与或有事项有关的风险、不确定性和货币时间价值等因素，按照履行相关现时义务所需支出的最佳估计数对预计负债进行计量。如果货币时间价值影响重大，则以预计未来现金流出折现后的金额确定最佳估计数。

## 25、股份支付

本集团的股份支付是为了获取职工提供服务而授予权益工具或者承担以权益工具为基础确定的负债的交易。本集团的股份支付为以权益结算的股份支付。

### 25.1 以权益结算的股份支付

授予职工的以权益结算的股份支付: 对于用以换取职工提供的服务的以权益结算的股份支付, 本集团以授予职工权益工具在授予日的公允价值计量。该公允价值的金额在等待期内以对可行权权益工具数量的最佳估计为基础, 按直线法计算计入相关成本或费用, 相应增加资本公积。在等待期内每个资产负债表日, 本集团根据最新取得的可行权职工人数变动等后续信息做出最佳估计, 修正预计可行权的权益工具数量。上述估计的影响计入当期相关成本或费用, 并相应调整资本公积。

### 25.2 实施、修改、终止股份支付计划的相关会计处理

本集团对股份支付计划进行修改时, 若修改增加了所授予权益工具的公允价值, 按照权益工具公允价值的增加相应地确认取得服务的增加; 若修改增加了所授予权益工具的数量, 则将增加的权益工具的公允价值相应地确认为取得服务的增加。权益工具公允价值的增加是指修改前后的权益工具在修改日的公允价值之间的差额。若修改减少了股份支付公允价值总额或采用了其他不利于职工的方式修改股份支付计划的条款和条件, 则仍继续对取得的服务进行会计处理, 视同该变更从未发生, 除非本集团取消了部分或全部已授予的权益工具。

在等待期内, 如果取消了授予的权益工具, 本集团对取消所授予的权益性工具作为加速行权处理, 将剩余等待期内应确认的金额立即计入当期损益, 同时确认资本公积。职工能够选择满足非可行权条件但在等待期内未满足的, 本集团将其作为授予权益工具的取消处理。

### 25.3 其他

对于激励对象缴付的限制性股票认购款, 如果未达到解锁条件, 则认购款将返还给激励对象。本集团在取得该款项时, 按照取得的认股款确认股本和资本公积 (股本溢价), 同时就回购义务全额确认一项负债并确认库存股。

## **26、收入**

### 26.1 商品销售收入

在已将商品所有权上的主要风险和报酬转移给买方, 既没有保留通常与所有权相联系的继续管理权, 也没有对已售商品实施有效控制, 收入的金额能够可靠地计量, 相关的经济利益很可能流入企业, 相关的已发生或将发生的成本能够可靠地计量时, 确认商品销售收入的实现。

### 26.2 提供劳务收入

在提供劳务收入的金额能够可靠地计量, 相关的经济利益很可能流入企业, 交易的完工程度能够可靠地确定, 交易中已发生和将发生的成本能够可靠地计量时, 确认提供劳务收入的实现。本集团于资产负债表日按照完工百分比法确认提供的劳务收入。劳务交易的完工进度按已经发生的劳务成本占估计总成本的比例确定。如果提供劳务交易的结果不能够可靠估计, 则按已经发生并预计能够得到补偿的劳务成本金额确认提供的劳务收入, 并将已发生的劳务成本作为当期费用。已经发生的劳务成本如预计不能得到补偿的, 则不确认收入。

### 26.3 使用费收入

按照有关合同或协议约定的收费时间和方法确认收入。

### 26.4 利息收入

按照他人使用本集团货币资金的时间和实际利率计算确定。

## 27、政府补助

政府补助是指本集团从政府无偿取得货币性资产和非货币性资产。政府补助根据相关政府文件中明确规定的补助对象性质划分为与资产相关的政府补助和与收益相关的政府补助。

政府补助在能够满足政府补助所附条件且能够收到时予以确认。政府补助为货币性资产的，按照收到或应收的金额计量。

### (1) 与资产相关的政府补助判断依据及会计处理方法

本集团的政府补助主要包括以前年度与技术改造类相关的政府补助等，由于与购建或购置的固定资产相关，该等政府补助为与资产相关的政府补助。

与资产相关的政府补助，确认为递延收益，并在相关资产的使用寿命内平均分配计入当期损益。

### (2) 与收益相关的政府补助判断依据及会计处理方法

本集团的政府补助主要包括对外经济技术合作专项资金等，由于直接与发生的期间费用相关，该等政府补助为与收益相关的政府补助。

与收益相关的政府补助，用于补偿以后期间的相关费用和损失的，确认为递延收益，并在确认相关费用的期间计入当期损益；用于补偿已经发生的相关费用和损失的，直接计入当期损益。

已确认的政府补助需要返还时，存在相关递延收益余额的，冲减相关递延收益账面余额，超出部分计入当期损益；不存在相关递延收益的，直接计入当期损益。

#### 因公共利益进行搬迁而收到的搬迁补偿

本集团因城镇整体规划等公共利益进行搬迁，收到政府从财政预算直接拨付的搬迁补偿款，作为专项应付款处理。其中，属于对在搬迁和重建过程中发生的固定资产和无形资产损失、有关费用性支出、停工损失及搬迁后拟新建资产进行补偿的，自专项应付款转入递延收益，并根据其性质按照与资产相关的政府补助和与收益相关的政府补助核算，取得的搬迁补偿款扣除转入递延收益的金额后如有结余的，确认为资本公积。

## 28、递延所得税资产/递延所得税负债

所得税费用包括当期所得税和递延所得税。

### 28.1 当期所得税

资产负债表日，对于当期和以前期间形成的当期所得税负债(或资产)，以按照税法规定计算的预期应交纳(或返还)的所得税金额计量。

### 28.2 递延所得税资产及递延所得税负债

对于某些资产、负债项目的账面价值与其计税基础之间的差额，以及未作为资产和负债确认但按照税法规定可以确定其计税基础的项目的账面价值与计税基础之间的差额产生的暂时性差异，采用资产负债表债务法确认递延所得税资产及递延所得税负债。

一般情况下所有暂时性差异均确认相关的递延所得税。但对于可抵扣暂时性差异，本集团以很可能取得用来抵扣可抵扣暂时性差异的应纳税所得额为限，确认相关的递延所得税资产。此外，与商誉的初始确认相关的，以及与既不是企业合并、发生时也不影响会计利润和应纳税所得额(或可抵扣亏损)的交易中产生的资产或负债的初始确认有关的暂时性差异，不予确认有关的递延所得

税资产或负债。对于能够结转以后年度的可抵扣亏损及税款抵减，以很可能获得用来抵扣可抵扣亏损和税款抵减的未来应纳税所得额为限，确认相应的递延所得税资产。

本集团确认与子公司、联营企业及合营企业投资相关的应纳税暂时性差异产生的递延所得税负债，除非本集团能够控制暂时性差异转回的时间，而且该暂时性差异在可预见的未来很可能不会转回。对于与子公司、联营企业及合营企业投资相关的可抵扣暂时性差异，只有当暂时性差异在可预见的未来很可能转回，且未来很可能获得用来抵扣可抵扣暂时性差异的应纳税所得额时，本集团才确认递延所得税资产。

资产负债表日，对于递延所得税资产和递延所得税负债，根据税法规定，按照预期收回相关资产或清偿相关负债期间的适用税率计量。

除与直接计入其他综合收益或股东权益的交易和事项相关的当期所得税和递延所得税计入其他综合收益或股东权益，以及企业合并产生的递延所得税调整商誉的账面价值外，其余当期所得税和递延所得税费用或收益计入当期损益。

资产负债表日，对递延所得税资产的账面价值进行复核，如果未来很可能无法获得足够的应纳税所得额用以抵扣递延所得税资产的利益，则减记递延所得税资产的账面价值。在很可能获得足够的应纳税所得额时，减记的金额予以转回。

### 28.3 所得税的抵销

当拥有以净额结算的法定权利，且意图以净额结算或取得资产、清偿负债同时进行，本集团当期所得税资产及当期所得税负债以抵销后的净额列报。

当拥有以净额结算当期所得税资产及当期所得税负债的法定权利，且递延所得税资产及递延所得税负债是与同一税收征管部门对同一纳税主体征收的所得税相关或者是对不同的纳税主体相关，但在未来每一具有重要性的递延所得税资产及负债转回的期间内，涉及的纳税主体意图以净额结算当期所得税资产和负债或是同时取得资产、清偿负债时，本集团递延所得税资产及递延所得税负债以抵销后的净额列报。

## 29、租赁

### 29.1 经营租赁的会计处理方法

实质上转移了与资产所有权有关的全部风险和报酬的租赁为融资租赁。融资租赁以外的其他租赁为经营租赁。

#### 28.1.1 本集团作为承租人记录经营租赁业务

经营租赁的租金支出在租赁期内的各个期间按直线法计入相关资产成本或当期损益。初始直接费用计入当期损益。或有租金于实际发生时计入当期损益。

#### 28.1.2 本集团作为出租人记录经营租赁业务

经营租赁的租金收入在租赁期内的各个期间按直线法确认为当期损益。对金额较大的初始直接费用于发生时予以资本化，在整个租赁期间内按照与确认租金收入相同的基础分期计入当期损益；其他金额较小的初始直接费用于发生时计入当期损益。或有租金于实际发生时计入当期损益。

### 29.2 融资租赁的会计处理方法

#### 29.2.1 本集团作为出租人记录融资租赁业务

于租赁期开始日，将租赁开始日最低租赁收款额与初始直接费用之和作为应收融资租赁款的入账价值，同时记录未担保余值；将最低租赁收款额、初始直接费用及未担保余值之和与其现值

之和的差额确认为未实现融资收益。未实现融资收益在租赁期内采用实际利率法计算确认当期的融资收入。或有租金于实际发生时计入当期损益。

应收融资租赁款扣除未实现融资收益后的余额分别作为长期债权和一年内到期的长期债权列示。

### 30、重要会计政策和会计估计的变更

#### (1) 重要会计政策变更

√适用 □不适用

会计政策变更的内容和原因	审批程序	备注(受重要影响的报表项目名称和金额)
<p>本集团于 2014 年 7 月 1 日开始采用财政部于 2014 年新颁布的《企业会计准则第 39 号—公允价值计量》、《企业会计准则第 40 号—合营安排》、《企业会计准则第 41 号—在其他主体中权益的披露》和经修订的《企业会计准则第 2 号—长期股权投资》、《企业会计准则第 9 号—职工薪酬》、《企业会计准则第 30 号—财务报表列报》、《企业会计准则第 33 号—合并财务报表》，同时在 2014 年度财务报表中开始采用财政部于 2014 年修订的《企业会计准则第 37 号—金融工具列报》。</p> <p><u>长期股权投资</u> 执行《企业会计准则第 2 号—长期股权投资》（修订）之前，本集团对被投资单位不具有共同控制或重大影响，并且在活跃市场中没有报价、公允价值不能可靠计量的股权投资，作为长期股权投资并采用成本法进行核算。 执行《企业会计准则第 2 号—长期股权投资》（修订）后，本集团将对被投资单位不具有共同控制或重大影响，并且在活跃市场中没有报价、公允价值不能可靠计量的股权投资作为可供出售金融资产核算。本集团采用追溯调整法对上述会计政策变更进行会计处理，该会计政策变更对财务报表的影响参见后附列表。</p> <p><u>职工薪酬</u> 《企业会计准则第 9 号—职工薪酬》（修订），新增了短期薪酬、带薪缺勤、累计带薪缺勤、利润分享计划、离职后福利、辞退福利、其他长期职工福利的定义及分类，明确了离职后福利中设定提存计划和设定受益计划以及辞退福利的会计处理。 本集团采用追溯调整法对上述会计政策变更进行会计处理，该会计政策变更对财务报表的影响参见后附列表。</p> <p><u>合营安排</u> 《企业会计准则第 40 号—合营安排》将合营安排分为共同经营和合营企业，该分类根据合营方在合营安排中享有的权利和承担的义务确定，对权利和义务进行评价时考虑该安排的结构、法律形式以及合同条款等因素。共同经营，是指合营方享有该安排相关资产且承担该安排相关负债的合营安排。合营企业是指合营方仅对该安排的净资产享有权利的合营安排。本集团管理层认为该准则的采用未对本集团财务报表产生重大影响。</p> <p><u>合并财务报表</u> 《企业会计准则第 33 号—合并财务报表》(修订)修订了控制的定义，将“控制”定义为“投资方拥有对被投资方的权力，通过参与被投资方的相关活动而享有可变回报，并且有能力运用对被投资方的权力影响其回报金额”，并对特殊交易的会计处理作出了明确规定。本集团管理层认为该准则的采用未对本集团的财务报表产生重大</p>	<p>公司已在第五届董事会第十八次会议审议通过《关于执行 2014 年新会计准则的议案》</p>	<p>对于上述涉及会计政策变更的事项，本集团已采用追溯调整法并重述了可比年度的财务报表。上述会计政策变更对 2013 年 12 月 31 日的资产、负债和所有者权益的影响列示如下表：</p>

<p>影响。</p> <p><b>金融工具列报</b></p> <p>《企业会计准则第 37 号—金融工具列报》（修订）增加了有关抵销的规定和披露要求，增加了金融资产转移的披露要求，修改了金融资产和金融负债到期期限分析的披露要求。本财务报表已按该准则进行列报，并对可比年度财务报表附注的披露进行了相应调整。</p> <p><b>财务报表列报</b></p> <p>《企业会计准则第 30 号—财务报表列报》（修订）将其他综合收益划分为两类：（1）以后会计期间不能重分类进损益的其他综合收益项目；（2）以后会计期间在满足特定条件时将重分类进损益的其他综合收益项目，同时规范了持有待售等项目的列报。本财务报表已按该准则的规定进行列报，并对可比年度财务报表的列报进行了相应调整。</p> <p><b>公允价值计量</b></p> <p>《企业会计准则第 39 号—公允价值计量》规范了公允价值的计量和披露。采用《企业会计准则第 39 号—公允价值计量》未对财务报表项目的计量产生重大影响，但将导致本集团在财务报表附注中就公允价值信息作出更广泛的披露。本财务报表已按该准则的规定进行披露。</p> <p><b>在其他主体中权益的披露</b></p> <p>《企业会计准则第 41 号—在其他主体中权益的披露》适用于企业在子公司、合营安排、联营和未纳入合并财务报表范围的结构化主体中权益的披露。采用《企业会计准则第 41 号—在其他主体中权益的披露》将导致本集团在财务报表附注中作出更广泛的披露。本财务报表已按该准则的规定进行披露。</p>		
---	--	--

单位：人民币元

	2013 年 12 月 31 日 (重述前)	长期股权投资	职工薪酬	2013 年 12 月 31 日 (重述后)
可供出售金融资产	1,009,142,907.29	8,928,712,794.90	-	9,937,855,702.19
长期股权投资	13,681,009,703.67	-8,928,712,794.90	-	4,752,296,908.77
递延所得税资产	2,052,778,079.55	-	35,998,903.25	2,088,776,982.80
应付职工薪酬	1,696,560,100.99	-	11,480,015.09	1,708,040,116.08
长期应付职工薪酬	-	-	133,042,565.79	133,042,565.79
股东权益合计	120,065,930,841.81	-	-108,523,677.63	119,957,407,164.18
归属于母公司股东权益合计	110,512,197,768.90	-	-99,156,783.78	110,413,040,985.12
少数股东权益	9,553,733,072.91	-	-9,366,893.85	9,544,366,179.06

单位：人民币元

	2013 年 1 月 1 日 (重述前)	长期股权投资	职工薪酬	2013 年 1 月 1 日 (重述后)
可供出售金融资产	1,467,832,301.93	5,739,988,497.17	-	7,207,820,799.10
长期股权投资	10,539,022,615.18	-5,739,988,497.17	-	4,799,034,118.01
递延所得税资产	2,035,286,047.54	-	35,998,903.25	2,071,284,950.79
应付职工薪酬	1,567,218,556.73	-	11,480,015.09	1,578,698,571.82
长期应付职工薪酬	-	-	133,042,565.79	133,042,565.79
股东权益合计	119,959,620,394.59	-	-108,523,677.63	119,851,096,716.96
归属于母公司股东权益	110,766,142,044.25	-	-99,156,783.78	110,666,985,260.47
少数股东权益	9,193,478,350.34	-	-9,366,893.85	9,184,111,456.49

其他说明  
无

**(2) 重要会计估计变更**

□适用 √不适用

**31、运用会计政策过程中所作的重要判断和会计估计所采用的关键假设和不确定因素**

本集团在运用附注(三)所描述的会计政策过程中,由于经营活动内在的不确定性,本集团需要对无法准确计量的报表项目的账面价值进行判断、估计和假设。这些判断、估计和假设是基于本集团管理层过去的历史经验,并在考虑其他相关因素的基础上作出的。实际的结果可能与本集团的估计存在差异。

本集团对前述判断、估计和假设在持续经营的基础上进行定期复核,会计估计的变更仅影响变更当期的,其影响数在变更当期予以确认;既影响变更当期又影响未来期间的,其影响数在变更当期和未来期予以确认。

**会计估计所采用的关键假设和不确定因素**

资产负债表日,会计估计中很可能导致未来期间资产、负债账面价值作出重大调整的关键假设和不确定性主要有:

**31.1 存货跌价准备**

如附注(三)、13所述,存货以成本与可变现净值孰低计量。可变现净值是指存货的估计售价减去至完工时估计将要发生的成本、估计的销售费用以及相关税费后的金额。

由于本集团的营运资本中有相当的比例用于存货,本集团有专门的操作程序来控制这项风险。本集团会定期对存货进行全面复核来确定是否存在过时、呆滞的存货并复核其减值情况。复核程序包括将过时、呆滞的存货的账面价值与其相应的可变现净值进行比较,来确定对于任何过时、呆滞的存货是否需要在财务报表中计提准备。可变现净值所采用的存货售价、至完工时将要发生的成本、销售费用以及相关税费的金额需要作出适当的会计估计。管理层已根据最佳的估计并考虑了历史经验和现时的生产成本和销售费用以确保其会计估计的合理性。基于上述程序,本集团管理层认为已对过时、呆滞的存货计提了足额的跌价准备。

**31.2 应收款项的减值**

当出现明显证据使得应收款项的回收性出现疑问时,本集团会对应收款项提取坏账准备。由于管理层在考虑坏账准备时需要做出假设,并对历史回款情况,账龄,债务人的财务状况和整体经济环境进行判断,因此坏账准备的计算具有不确定性。虽然没有理由相信对于计算应收款项的减值时所依据的估计和假设未来会出现重大变化,但当未来的实际结果和预期与原先的估计不同时,应收款项的账面价值和坏账损失将会发生变化。

**31.3 递延所得税资产**

递延所得税资产的实现主要取决于未来的实际盈利及暂时性差异在未来使用年度的实际税率。如未来实际产生的盈利少于预期,或实际税率低于预期,确认的递延所得税资产将被转回,并确认在转回发生期间的合并利润表中。对于能够结转以后年度的可抵扣亏损,由于未来能否获得足够的应纳税所得额具有不确定性,因此没有全额确认为递延所得税资产。

**31.4 固定资产减值准备**

本集团于资产负债表日检查固定资产是否存在可能发生减值的迹象。当存在迹象表明其账面金额不可收回时,进行减值测试。当资产或资产组的账面价值高于可收回金额,即公允价值减去处置费用后的净额和预计未来现金流量的现值中的较高者,表明发生了减值。公允价值减去处置费用后的净额,参考公平交易中类似资产的销售协议价格或可观察到的市场价格,减去可直接归属于该资产处置的增量成本确定。预计未来现金流量现值时,管理层估计该项资产或资产组的预计未来现金流量,并选择恰当的折现率确定未来现金流量的现值。基于上述程序,本集团管理层认为对固定资产计提了足额的减值准备。

**31.5 可供出售金融资产减值准备**



本集团于资产负债表日检查对于公司持有的以战略投资为目的、不因股价临时变动而作出出售决定的可供出售权益工具投资是否存在可能发生减值的迹象。当该资产达到了公司制定的可供出售金融资产减值判断的量化标准(附注(三)、11.3)，公司对该可供出售金融资产计提减值准备。综合考虑相关因素后，本集团管理层认为资产负债表日无需对可供出售金融资产计提减值准备。

#### 四、税项

##### 1. 主要税种及税率

税种	计税依据	税率
增值税	应税产品销售收入	6%、11%、13%或17%
消费税		
营业税	应税收入	3%或5%
城市维护建设税	实际缴纳流转税	1%~7%
教育费附加	实际缴纳流转税	1%~5%
企业所得税	应纳税所得额	注
河道管理费	实际缴纳流转税	按国家规定比例
房产税	应税房屋的计税余值或租金收入	按国家规定比例
个人所得税	应纳税所得额	按国家规定比例

注：本公司企业所得税税率为25%。本集团各子公司按照各自应纳税所得额根据各自适用所得税税率计提缴纳企业所得税的。本集团之海外子公司按所在地税法规定计缴企业所得税。

#### 五、合并财务报表项目注释

##### 1、货币资金

单位：元 币种：人民币

项目	期末余额	期初余额
库存现金	3,220,664.08	862,784.89
银行存款	10,471,298,275.89	11,435,799,572.25
其他货币资金	1,629,238,500.91	1,444,571,941.35
合计	12,103,757,440.88	12,881,234,298.49
其中：存放在境外的款项总额	2,293,329,335.89	2,018,653,824.16

其他说明

其中受限制货币性资金的情况如下：

单位：元 币种：人民币

项目	年末余额	年初余额
财务公司存放中央银行法定准备金存款	1,553,499,852.90	1,373,381,901.56

于2014年12月31日，本集团存放于境外的货币资金为人民币2,293,329,335.89元(2013年12月31日：人民币2,018,653,824.16元)。于2014年12月31日，本集团其他货币资金主要包括存出投资款人民币7,153,690.05元(2013年12月31日：人民币4,406,913.56元)、银行承兑汇票保证金人民币53,189,228.37元(2013年12月31日：人民币56,178,621.04元)、保函保证金人民币5,618,324.70元(2013年12月31日：人民币9,301,224.54元)、信用卡存款人民币59,974.24元(2013年12月31日：人民币443,801.80元)等。

##### 2、以公允价值计量且其变动计入当期损益的金融资产

单位：元 币种：人民币

项目	期末余额	期初余额
交易性金融资产	180,636,573.51	28,738,843.94

其中：债务工具投资	25,692,507.06	25,870,987.96
衍生金融资产	8,912,071.36	2,867,855.98
其他	146,031,995.09	-
合计	180,636,573.51	28,738,843.94

其他说明：

本公司管理层认为交易性金融资产投资变现不存在重大限制。

### 3、 应收票据

#### (1) 应收票据分类列示

单位：元 币种：人民币

项目	期末余额	期初余额
银行承兑票据	8,770,444,060.10	11,761,459,876.16
商业承兑票据	451,666,701.67	385,814,930.98
合计	9,222,110,761.77	12,147,274,807.14

于2014年12月31日，本集团已贴现未到期的应收票据人民币2,211,268,388.17元，根据相关贴现合同，2014年12月31日已贴现但尚未到期的银行承兑汇票均不附追索权，故终止确认（2013年12月31日：本集团已贴现未到期的应收票据人民币820,491,310.15元，根据相关贴现合同，2013年12月31日已贴现但尚未到期的银行承兑汇票均不附追索权，故终止确认）。

- (1) 于本报告年末及年初，本集团应收票据余额中无已质押的应收票据。
- (2) 于本报告年末及年初，应收票据余额中无因出票人无力履约而将票据转为应收账款的票据。
- (3) 于本报告年末及年初，应收票据余额中无持本公司5%或以上表决权股份的股东单位的欠款。
- (4) 应收票据余额中应收关联方的票据，参见附注(九)、6(1)。
- (5) 于2014年12月31日，无已贴现取得短期借款的应收票据。

### 4、 应收账款

#### (1) 应收账款分类披露

单位：元 币种：人民币

类别	期末余额					期初余额				
	账面余额		坏账准备		账面价值	账面余额		坏账准备		账面价值
	金额	比例 (%)	金额	计提比例 (%)		金额	比例 (%)	金额	计提比例 (%)	
单项金额重大并单独计提坏账准备的应收账款	2,128,896,699.99	20	48,868,178.90	2	2,080,028,521.09	3,044,601,900.92	26	25,008,593.45	1	3,019,593,307.47
按信用风险特征组合计提坏账准备的应收账款	8,340,196,175.47	79	371,152,659.46	4	7,969,043,516.01	8,618,747,809.20	73	363,437,240.58	4	8,255,310,568.62
单项金额不重大但单独计提坏账准备的应收账款	90,295,733.40	1	90,295,733.40	100	-	71,750,227.37	1	71,750,227.37	100	-
合计	10,559,388,608.86	/	510,316,571.76	/	10,049,072,037.10	11,735,099,937.49	/	460,196,061.40	/	11,274,903,876.09

期末单项金额重大并单项计提坏账准备的应收账款

√适用 □不适用

单位：元 币种：人民币

应收账款 (按单位)	期末余额			
	应收账款	坏账准备	计提比例	计提理由
大额应收款项	2,128,896,699.99	48,868,178.90	2	注1
账龄较长的应收款项	90,295,733.40	90,295,733.40	100	注2
合计	2,219,192,433.39	139,163,912.30	/	/

单位：元 币种：人民币

应收账款(按单位)	年初余额			
	应收账款	坏账准备	计提比例 (%)	计提理由
大额应收款项	3,044,601,900.92	25,008,593.45	1	注1
账龄较长的应收款项	71,750,227.37	71,750,227.37	100	注2
合计	3,116,352,128.29	96,758,820.82		

注1：本集团对单项金额重大的应收款项单独进行减值测试，2014年年末未单项计提减值(2013年年末未单项计提减值)。因此，根据附注(三)、12按组合计提坏账准备，计提金额人民币48,868,178.90元(2013年：人民币25,008,593.45元)。

注2：账龄较长且收回的可能性极小，故全额计提坏账准备。

应收账款账龄如下：

单位：元 币种：人民币

账龄	年末余额				年初余额			
	金额	比例 (%)	坏账准备	账面价值	金额	比例 (%)	坏账准备	账面价值
1年以内	9,860,603,753.72	93	318,651,301.19	9,541,952,452.53	11,219,773,991.28	95	302,399,229.99	10,917,374,761.29
1至2年	395,174,012.85	4	51,089,601.35	344,084,411.50	314,018,773.51	3	25,531,020.75	288,487,752.76
2至3年	175,105,677.16	2	50,279,935.82	124,825,741.34	101,846,406.72	1	60,515,583.29	41,330,823.43
3年以上	128,505,165.13	1	90,295,733.40	38,209,431.73	99,460,765.98	1	71,750,227.37	27,710,538.61
合计	10,559,388,608.86	100	510,316,571.76	10,049,072,037.10	11,735,099,937.49	100	460,196,061.40	11,274,903,876.09

组合中，按账龄分析法计提坏账准备的应收账款：

适用 不适用

单位：元 币种：人民币

账龄	年末余额		
	应收账款	坏账准备	计提比例(%)
1年以内	7,731,707,053.73	269,783,122.29	3
1至2年	395,174,012.85	51,089,601.35	13
2至3年	175,105,677.16	50,279,935.82	29
3年以上	38,209,431.73	-	-
合计	8,340,196,175.47	371,152,659.46	4

单位：元 币种：人民币

账龄	年初余额		
	应收账款	坏账准备	计提比例(%)
1年以内	8,175,172,090.36	277,390,636.54	3
1至2年	314,018,773.51	25,531,020.75	8
2至3年	101,846,406.72	60,515,583.29	59
3年以上	27,710,538.61	-	-

合计	8,618,747,809.20	363,437,240.58	4
----	------------------	----------------	---

**(2) 本期计提、收回或转回的坏账准备情况：**

本期计提坏账准备金额 119,545,045.66 元；本期收回或转回坏账准备金额 66,575,486.00 元；本年因外币报表折算减少坏账准备金额人民币 823,397.96 元。

**(3) 本期实际核销的应收账款情况**

单位：元 币种：人民币

项目	核销金额
实际核销的应收账款	2,025,651.34

**(4) 按欠款方归集的期末余额前五名的应收账款情况：**

于 2014 年 12 月 31 日，本集团应收账款前五名单位合计金额为人民币 2,128,896,699.99 元，占应收账款总额的比例为 20%，计提坏账准备人民币 48,868,178.90 元。

**(5) 因金融资产转移而终止确认的应收账款：**

本报告期无因金融资产转移而终止确认的应收账款。

**(6) 转移应收账款且继续涉入形成的资产、负债金额：**

本报告期无转移应收账款且继续涉入形成的资产、负债金额。

**(7) 其他说明：**

于 2014 年 12 月 31 日，本集团计人民币 1,370,000,000.00 元(2013 年 12 月 31 日：人民币 1,370,000,000.00 元)的应收账款通过保理业务作为质押物取得短期借款计人民币 1,370,000,000.00 元(2013 年 12 月 31 日：人民币 1,370,000,000.00 元)。

本报告年末及年初，应收账款中持本公司 5%及以上表决权股份的股东单位情况及应收其他关联方的款项情况见附注(九)、6(2)。

**5、预付款项****(1) 预付款项按账龄列示**

单位：元 币种：人民币

账龄	期末余额		期初余额	
	金额	比例(%)	金额	比例(%)
1 年以内	2,803,360,868.31	96	2,904,024,382.90	95
1 至 2 年	70,374,877.29	2	75,644,388.11	2
2 至 3 年	32,619,116.72	1	62,844,831.81	2
3 年以上	17,263,449.37	1	21,153,667.88	1
合计	2,923,618,311.69	100	3,063,667,270.70	100

账龄超过 1 年且金额重要的预付款项未及时结算原因的说明：

于 2014 年 12 月 31 日，本集团大额账龄一年以上的预付款项主要为预付的在建项目大型设备采购款。

**(2) 按预付对象归集的期末余额前五名的预付款情况：**

于 2014 年 12 月 31 日，本集团预付款项前五名单位合计金额为人民币 1,105,477,123.16 元，占预付款项总额的比例为 38%。

(3) 于年末及年初，预付款项余额中无持本公司 5%及以上表决权股份的股东单位的款项。

(4) 预付款项按客户类别披露如下：

单位：元 币种：人民币

类别	年末余额	年初余额
单项金额重大的预付款项	1,105,477,123.16	1,242,990,452.61
其他不重大的预付款项	1,818,141,188.53	1,820,676,818.09
合计	2,923,618,311.69	3,063,667,270.70

(5) 预付款项中预付关联方的款项，参见附注(九)、6(3)。

## 6、 应收利息

### (1). 应收利息分类

单位：元 币种：人民币

项目	期末余额	期初余额
应收利息	547,356,317.25	740,275,608.57
合计	547,356,317.25	740,275,608.57

其他说明：

于年末及年初，本集团应收利息的账龄均在 1 年之内。

## 7、 应收股利

### (1) 应收股利

单位：元 币种：人民币

项目(或被投资单位)	期末余额	期初余额
应收股利	11,298,647.00	60,887,153.28
合计	11,298,647.00	60,887,153.28

其他说明：

于年末及年初，本集团应收股利的账龄均在 1 年之内。

应收利息中应收关联方的利息，参见附注(九)、6(4)

## 8、其他应收款

## (1) 其他应收款分类披露

单位：元 币种：人民币

类别	期末余额					期初余额				
	账面余额		坏账准备		账面价值	账面余额		坏账准备		账面价值
	金额	比例 (%)	金额	计提比例 (%)		金额	比例 (%)	金额	计提比例 (%)	
单项金额重大并单独计提坏账准备的其他应收款	200,954,905.63	18	-	-	200,954,905.63	435,869,833.04	25	-	-	435,869,833.04
按信用风险特征组合计提坏账准备的其他应收款	899,276,750.07	80	20,052,203.63	2	879,224,546.44	1,265,502,592.79	74	56,627,189.42	4	1,208,875,403.37
单项金额不重大但单独计提坏账准备的其他应收款	24,226,482.85	2	24,226,482.85	100	-	25,031,256.94	1	25,031,256.94	100	-
合计	1,124,458,138.55	/	44,278,686.48	/	1,080,179,452.07	1,726,403,682.77	/	81,658,446.36	/	1,644,745,236.41

其他应收款账龄如下：

单位：元 币种：人民币

账龄	年末余额				年初余额			
	金额	比例 (%)	坏账准备	账面价值	金额	比例 (%)	坏账准备	账面价值
1 年以内	891,426,226.54	79	7,715,311.12	883,710,915.42	1,299,454,657.38	75	9,352,699.87	1,290,101,957.51
1 至 2 年	153,718,375.55	14	2,568,949.49	151,149,426.06	110,083,127.79	6	45,848,624.96	64,234,502.83
2 至 3 年	23,938,013.87	2	9,767,943.02	14,170,070.85	4,964,522.61	-	1,425,864.59	3,538,658.02
3 年以上	55,375,522.59	5	24,226,482.85	31,149,039.74	311,901,374.99	19	25,031,256.94	286,870,118.05
合计	1,124,458,138.55	100	44,278,686.48	1,080,179,452.07	1,726,403,682.77	100	81,658,446.36	1,644,745,236.41

期末单项金额重大并单项计提坏帐准备的其他应收款

√适用 □不适用

单位：元 币种：人民币

其他应收款 (按单位)	期末余额			
	其他应收款	坏账准备	计提比例	计提理由
大额其他应收款	200,954,905.63	-	-	注1
账龄较长的其他 应收款	24,226,482.85	24,226,482.85	100	注2
合计	225,181,388.48	24,226,482.85	/	/

注1：该等大额其他应收款为应收海关保证金、代垫项目款等回收风险较低，同时对集团内关联方应收款不计提坏账准备，故本公司其他应收款账面余额人民币 200,954,905.63 元(2013 年 12 月 31 日：人民币 435,869,833.04 元)未计提坏账准备。

注2：其他应收款账龄较长且收回的可能性极小，故本公司对该等其他应收款全额计提坏账准备。

组合中，按账龄分析法计提坏账准备的其他应收款：

□适用 √不适用

单位：元 币种：人民币

账龄	年末余额		
	其他应收款	坏账准备	计提比例(%)
1 年以内	827,701,961.01	7,715,311.12	1
1 至 2 年	41,667,735.45	2,568,949.49	6
2 至 3 年	23,938,013.87	9,767,943.02	41
3 年以上	5,969,039.74	-	-
合计	899,276,750.07	20,052,203.63	2

单位：元 币种：人民币

账龄	年初余额		
	其他应收款	坏账准备	计提比例(%)
1 年以内	1,062,496,150.77	9,352,699.87	1
1 至 2 年	110,083,127.79	45,848,624.96	42
2 至 3 年	4,964,522.61	1,425,864.59	29
3 年以上	87,958,791.62	-	-
合计	1,265,502,592.79	56,627,189.42	4

**(2) 本期计提、收回或转回的坏账准备情况：**

本期计提坏账准备金额 7,126,904.98 元；本期收回或转回坏账准备金额 43,737,130.95 元。

**(3) 本期实际核销的其他应收款情况**

单位：元 币种：人民币

项目	核销金额
实际核销的其他应收款	769,533.91

**(4) 按欠款方归集的期末余额前五名的其他应收款情况：**

2014 年 12 月 31 日，本集团其他应收款前五名单位合计金额为人民币 200,954,905.63 元，占其他应收款总额的比例为 18%。

**(5) 因金融资产转移而终止确认的其他应收款：**

本报告期无因金融资产转移而终止确认的其他应收款。

**(6) 转移其他应收款且继续涉入形成的资产、负债的金额：**

本报告期无转移其他应收款且继续涉入形成的资产、负债金额。

(7) 本报告年末及年初，其他应收款中持有公司 5%(含 5%)以上表决权股份的股东单位及应收其他关联方的款项情况见附注(九)、6(5)。无。

**9、 存货**

**(1) 存货分类**

单位：元 币种：人民币

项目	期末余额			期初余额		
	账面余额	跌价准备	账面价值	账面余额	跌价准备	账面价值
原材料	4,227,945,657.38	51,253,456.53	4,176,692,200.85	7,653,352,540.31	167,249,239.32	7,486,103,300.99
在产品	8,501,556,445.68	384,447,881.74	8,117,108,563.94	9,207,303,898.78	393,120,379.69	8,814,183,519.09
产成品	11,669,206,877.71	576,324,705.93	11,092,882,171.78	11,798,045,628.55	590,592,927.36	11,207,452,701.19
备品备件及其他	3,609,447,509.58	181,029,723.76	3,428,417,785.82	3,640,280,331.31	61,279,664.12	3,579,000,667.19
合计	28,008,156,490.35	1,193,055,767.96	26,815,100,722.39	32,298,982,398.95	1,212,242,210.49	31,086,740,188.46

**(2) 存货跌价准备**

单位：元 币种：人民币

项目	期初余额	本期增加金额		本期减少金额		期末余额
		计提	其他	转回或转销	其他	
原材料	167,249,239.32	28,894,244.93		144,890,027.72	-	51,253,456.53
在产品	393,120,379.69	179,196,928.04		187,869,425.99	-	384,447,881.74
产成品	590,592,927.36	312,427,417.96		317,926,423.08	8,769,216.31	576,324,705.93
备品备件及其他	61,279,664.12	120,813,815.65		-	1,063,756.01	181,029,723.76
合计	1,212,242,210.49	641,332,406.58		650,685,876.79	9,832,972.32	1,193,055,767.96

项目	计提存货跌价准备的依据	本期转回存货跌价准备的原因	本期转回金额占该项存货期末余额的比例
原材料	存货账面价值低于可变现净值	原料价格下降，账面成本降低	3%
在产品	存货账面价值低于可变现净值	原料价格下降，账面成本降低	2%
产成品	存货账面价值低于可变现净值	原料价格下降，账面成本降低	3%
备品备件及其他	存货账面价值低于可变现净值	-	-

**(3) 存货期末余额含有借款费用资本化金额的说明：**

年末存货余额中无用于担保的金额。存货年末余额中无利息资本化的金额。

**10、 一年内到期的非流动资产**

单位：元 币种：人民币



项目	期末余额	期初余额
信托理财产品	358,800,000.00	260,000,000.00
应收资产转让款(注1)	4,500,000,000.00	4,500,000,000.00
湛江钢铁投资广州薄板款项(注2)	1,500,000,000.00	-
合计	6,358,800,000.00	4,760,000,000.00

注1：一年内到期的应收资产转让款计人民币45亿元，分别为应收上海宝钢不锈钢有限公司人民币26亿元以及应收宝钢特钢有限公司人民币19亿元。

注2：2011年12月，湛江钢铁与广钢集团共同出资成立广州薄板公司。该公司合资合同约定，该公司注册资本为人民币32.51亿元，湛江钢铁持有其51%股权，以现金出资人民币16.58亿元。根据宝钢集团与广州市国资委就广州地区钢铁重组的安排，广钢集团于2012年4月将其持有的广州薄板46.14%股权作价人民币15亿元转让给湛江钢铁，同时约定三年内有权按照原价回购该部分股权。考虑到广州地区钢铁重组的安排系由宝钢集团牵头，因此湛江钢铁向宝钢集团借入人民币15亿元用于支付股权购买款项。如届时广钢集团未行使回购权，湛江钢铁将该款项转为对广州薄板的长期股权投资。如届时广钢集团行使回购权，湛江钢铁将此款项收回并相应归还宝钢集团前述人民币15亿元长期应付款。该款项于2015年4月到期，故相应债权债务转入一年内到期的非流动资产和负债。

一年内到期的非流动资产中应收关联方的款项，参见附注(九)、6(6)。

## 11、其他流动资产

单位：元 币种：人民币

项目	期末余额	期初余额
增值税待抵扣进项税额	1,363,573,089.90	-
理财产品	3,135,500,000.00	277,031,463.05
合计	4,499,073,089.90	277,031,463.05

## 12、发放贷款及垫款

### (1) 发放贷款及垫款分类

人民币元

项目	年末余额	年初余额
贷款	1,029,014,041.90	2,192,214,717.69
贴现	2,039,396,647.98	1,005,039,105.85
贷款损失准备	-119,864,699.00	-125,340,000.00
合计	2,948,545,990.88	3,071,913,823.54

### (2) 贷款损失准备

人民币元

项目	年初余额	本年计提额	本年减少数		外币折算差额	年末余额
			转回	转销		
贷款损失准备	125,340,000.00	-	5,475,301.00	-	-	119,864,699.00

本报告年末及年初，发放贷款及垫款中无持有公司5%(含5%)以上表决权股份的股东单位。

本报告年末及年初，发放贷款及垫款中其他关联方的款项情况见附注(九)、6(7)。

## 13、可供出售金融资产

## (1) 可供出售金融资产情况

单位：元 币种：人民币

项目	期末余额			期初余额		
	账面余额	减值准备	账面价值	账面余额	减值准备	账面价值
可供出售债务工具：	884,309,352.90	-	884,309,352.90	478,263,350.00	-	478,263,350.00
可供出售权益工具：	9,570,614,890.87	7,404,202.27	9,563,210,688.60	9,466,996,554.46	7,404,202.27	9,459,592,352.19
按公允价值计量的	614,408,171.98	-	614,408,171.98	530,879,557.29	-	530,879,557.29
按成本计量的	8,956,206,718.89	7,404,202.27	8,948,802,516.62	8,936,116,997.17	7,404,202.27	8,928,712,794.90
合计	10,454,924,243.77	7,404,202.27	10,447,520,041.50	9,945,259,904.46	7,404,202.27	9,937,855,702.19

## (2) 期末按公允价值计量的可供出售金融资产

单位：元 币种：人民币

可供出售金融资产分类	可供出售权益工具	可供出售债务工具	合计
权益工具的成本/债务工具的摊余成本	854,255,170.55	958,334,067.87	1,812,589,238.42
公允价值	884,309,352.90	614,408,171.98	1,498,717,524.88
累计计入其他综合收益的公允价值变动金额	30,054,182.35	-343,925,895.89	-313,871,713.54
已计提减值金额			

## (3) 期末按成本计量的可供出售金融资产

单位：元 币种：人民币

被投资单位	账面余额				减值准备				在被投资单位持股比例 (%)	本期现金红利
	期初	本期增加	本期减少	期末	期初	本期增加	本期减少	期末		
中冶赛迪工程技术股份有限公司	9,508,999.34	-	-	9,508,999.34	-	-	-	-	6.28%	11,298,647.00

2014 年年度报告

金川集团自动化工程有限公司	1,000,000.00	-	-	1,000,000.00	-	-	-	-	7.13%	-
上海华谊信息技术有限公司	3,000,000.00	-	-	3,000,000.00	-	-	-	-	15.00%	-
河南龙宇能源股份有限公司	370,269,254.56	-	-	370,269,254.56	-	-	-	-	12.96%	102,384,745.72
永城煤电(集团)股份有限公司	279,000,000.00	-	-	279,000,000.00	-	-	-	-	7.78%	-
河南正龙煤业有限公司	45,569,714.27	-	-	45,569,714.27	-	-	-	-	4.91%	-
中技经投资顾问股份有限公司	3,000,000.00	-	-	3,000,000.00	-666,024.47	-	-	-666,024.47	5.00%	-
烟台铁中宝钢铁加工有限公司	5,600,000.00	-	-	5,600,000.00	-	-	-	-	10.00%	-
华润置地(北京)有限公司	1,618,750.00	-	-	1,618,750.00	-	-	-	-	0.09%	-
安徽徽商股份有限公司	3,000,000.00	-	-	3,000,000.00	-	-	-	-	3.53%	-
瀚洋零部件有限公司	3,311,720.00	-	-	3,311,720.00	-3,311,720.00	-	-	-3,311,720.00	20.00%	-
宝华瑞矿山股份有限公司	103,282,213.00	-	-	103,282,213.00	-	-	-	-	50.00%	17,436,100.50
上海罗泾矿石码头有限公司	88,734,096.00	-	-	88,734,096.00	-	-	-	-	12.00%	7,194,838.62
长江经济联合发展(集团)股份有限公司	980,000.00	-	-	980,000.00	-	-	-	-	0.15%	27,300.00
国汽(北京)汽车轻量化技术研究有限公司	3,000,000.00	-	-	3,000,000.00	-	-	-	-	6.90%	-
中石油西北联合管道有限公司	8,000,000,000.00	-	-	8,000,000,000.00	-	-	-	-	12.80%	99,474,885.33
北京铁矿石交易中心股份有限公司	-	5,000,000.00	-	5,000,000.00	-	-	-	-	6.25%	-
Globalore Pte Ltd	15,242,250.00	42,829.80	-	15,285,079.80	-3,426,457.80	-	-	-3,426,457.80	14.29%	-
Baometal S.r.L	-	15,046,891.92	-	15,046,891.92	-	-	-	-	10.00%	-
合计	8,936,116,997.17	20,089,721.72	-	8,956,206,718.89	-7,404,202.27	-	-	-7,404,202.27	/	237,816,517.17

## (4) 报告期内可供出售金融资产减值的变动情况

单位：元 币种：人民币

可供出售金融资产分类	可供出售权益工具	可供出售债务工具	合计
期初已计提减值余额	7,404,202.27		7,404,202.27
本期计提			
其中：从其他综合收益转入			
本期减少			
其中：期后公允价值回升转回	/		
期末已计提减值金余额	7,404,202.27		7,404,202.27

## (5) 可供出售权益工具期末公允价值严重下跌或非暂时性下跌但未计提减值准备的相关说明

单位：元 币种：人民币

可供出售权益工具项目	投资成本	期末公允价值	公允价值相对于成本的下跌幅度 (%)	持续下跌时间 (个月)	已计提减值金额	未计提减值原因
西山煤电	941,660,003.69	350,651,275.32	62.76%	超过 12 个月	-	注
合计	941,660,003.69	350,651,275.32	62.76%		-	/

注：上述可供出售权益工具为本公司之子公司上海宝钢国际经济贸易有限公司 2010 年至 2011 年在深圳证券交易所购入的西山煤电股票 (000983) 42,658,306 股，投资成本人民币 941,660,003.69 元，平均成本人民币 22.10 元/股；截止 2014 年 12 月 31 日，西山煤电股票收盘价人民币 8.22 元/股，累计下跌人民币 591,008,728.37 元，期末账面价值人民币 350,651,275.32 元。此权益工具投资是本集团以战略持有作为主要目的，不因股价临时变动而做出售决定的投资，本集团作为可供出售金融资产入账。

根据《企业会计准则》的规定，公司将持有的西山煤电股权投资作为“可供出售金融资产”核算，西山煤电的股价波动计入其他综合收益。本集团在评估此项可供出售金融资产于资产负债表日是否存在客观证据表明其发生减值时，主要对被投资单位基本运营情况进行分析：考虑到西山煤电是一家特大型煤炭企业，拥有稀缺优质冶炼焦的龙头煤炭企业地位；除煤炭主业外，西山煤电也在依托山西焦煤集团发展出“煤—电—材”、“煤—焦—化”两条产业链；其股价下跌主要是受国内资本市场低迷的影响，股价下跌有随机性和阶段性特点；西山煤电经营稳定，近三年营业收入以及息税折旧摊销前利润未出现重大下跌，经营状况并未发生严重恶化，本集团长期战略持有西山煤电股票的目的未发生改变。综合考虑相关因素后，管理层基于已制定的可供出售金融资产减值判断的量化标准(附注三、11.3)认为，此项可供出售金融资产于 2014 年 12 月 31 日无需计提减值准备。

## 14、长期应收款

## (1) 长期应收款情况：

单位：元 币种：人民币

项目	期末余额			期初余额			折现率 区间
	账面余额	坏账准备	账面价值	账面余额	坏账准备	账面价值	
融资租赁款	8,750,000.00	175,000.00	8,575,000.00	13,000,000.00	1,950,000.00	11,050,000.00	
其中：未实现融资收益	-472,500.00	-	-472,500.00	-648,375.00	-	-648,375.00	
应收资产转让款(注)	9,000,000,000.00		9,000,000,000.00	13,500,000,000.00		13,500,000,000.00	
其他	3,493,634.07	-	3,493,634.07	3,704,636.88	-	3,704,636.88	
合计	9,012,243,634.07	175,000.00	9,012,068,634.07	13,516,704,636.88	1,950,000.00	13,514,754,636.88	/

注：根据本公司 2012 年 2 月 29 日发布的《关联交易公告》(临 2012-005)以及 2012 年 3 月 14 日发布的《〈关于出售不锈钢、特钢事业部相关资产的议案〉的补充公告》(临 2012-007)，本公司以中资资产评估有限公司出具的，评估基准日为 2011 年 12 月 31 日的评估价值为依据，转让不锈钢、特钢事业部相关资产及股权。公司于 2012 年 4 月 1 日完成了下属不锈钢、特钢事业部相关资产转让。资产转让款中人民币 225 亿元分五年等额收款，每年收取 20%。从 2013 年开始，每年的 4 月 1 日收取该笔应收款的本金及利息，至 2017 年 4 月 1 日全部收取完毕。截至本年年末长期应收款余额 135 亿元，分别为应收上海宝钢不锈钢有限公司人民币 78 亿元；应收宝钢特钢有限公司人民币 57 亿元。上述长期应收款余额中，一年内到期的应收资产转让款计人民币 45 亿元，分别为应收上海宝钢不锈钢有限公司人民币 26 亿元以及应收宝钢特钢有限公司人民币 19 亿元。

## 其他说明

本年转回长期应收款坏账准备金额人民币 1,775,000.00 元。

本报告年末及年初，长期应收款中无持有公司 5%(含 5%)以上表决权股份的股东单位的投资。

本报告年末及年初，长期应收关联方的款项情况见附注(九)、6(8)。

本报告期无因金融资产转移而终止确认的长期应收款。

本报告期无转移长期应收款且继续涉入形成的资产、负债金额。

## 15、长期股权投资

单位：元 币种：人民币

被投资单位	期初余额	本期增减变动							期末余额	减值准备期末余额	
		追加投资	减少投资	权益法下确认的投资损益	其他综合收益调整	其他权益变动	宣告发放现金股利或利润	计提减值准备			其他
一、合营企业											
宝钢新日铁汽车板有限公司	1,656,663,858.89			68,296,791.76		-1,316,293.47	51,496,548.55			1,672,147,808.63	
宝金企业有限公司	586,375,454.40			15,973,649.50	2,125,489.60					604,474,593.50	
山东宝华耐磨钢有限公司	99,819,554.31			-6,412,042.69						93,407,511.62	
广州 JFE 钢板有限公司	1,468,362,499.50			56,392,542.80						1,524,755,042.30	35,000,000.00
杭州宝伟汽车零部件有限公司	89,835,668.50	60,000,000.00		-895,362.88						148,940,305.62	
长沙宝盛钢材加工配送有限公司	9,747,349.03			-1,425,472.78						8,321,876.25	
常熟宝升精冲材料有限公司	29,952,677.71	45,000,000.00		755,885.42						75,708,563.13	
武汉宝章汽车钢材部件有限公司		30,000,000.00								30,000,000.00	
小计	3,940,757,062.34	135,000,000.00		132,685,991.13	2,125,489.60	-1,316,293.47	51,496,548.55			4,157,755,701.05	35,000,000.00
二、联营企业											
上海宝钢阿赛洛激光拼焊有限公司	124,831,845.17			26,747,413.82			19,617,338.86			131,961,920.13	
上海仁维软件有限公司	2,308,967.29			249,867.85						2,558,835.14	

2014 年年度报告

河南平宝煤业有限公司	358,503,708.38			37,197,834.30		239,887.44			395,941,430.12	
天津宝钢储菱物资配送有限公司	52,192,506.78			188,372.01					52,380,878.79	
无锡宝井钢材加工配送有限公司	70,151,862.84			1,175,250.88			2,166,054.04		69,161,059.68	
四川达兴宝化工有限公司	29,134,406.37			3,168,535.01		1,298,926.86	2,250,000.00		31,351,868.24	
NSM Siderurgica Modenese SPA	53,394,347.58			-47,284,906.32	-6,109,441.26				-0.00	
越南宝钢制罐有限公司	58,810,207.70			-1,148,628.09	213,174.83				57,874,754.44	
北京青科创通信息技术有限公司	7,661,724.89			1,039,500.00					8,701,224.89	
郑州红忠宝金属加工有限公司	23,187,957.11			-754,575.06					22,433,382.05	
广州广汽宝商钢材加工有限公司	24,193,427.21			572,671.40					24,766,098.61	
无锡宝美锋金属加工配送有限公司	30,133,737.23			447,494.66					30,581,231.89	
上海外服宝信信息技术有限公司	4,085,658.70			605,422.25					4,691,080.95	
原制度转入股权分置流通权	7,949,489.18								7,949,489.18	
小计	846,539,846.43			22,204,252.71	-5,896,266.43	1,538,814.30	24,033,392.90		840,353,254.11	
合计	4,787,296,908.77	135,000,000.00		154,890,243.84	-3,770,776.83	222,520.83	75,529,941.45		4,998,108,955.16	35,000,000.00

其他说明

采用权益法核算时,本集团与本集团之所有合营企业及联营公司的会计政策无重大差异,并且该等长期投资的投资变现及投资收益汇回不存在重大限制。

## 16、投资性房地产

投资性房地产计量模式

## (1) 采用成本计量模式的投资性房地产

√适用 □不适用

单位：元 币种：人民币

项目	房屋、建筑物	土地使用权	在建工程	合计
一、账面原值				
1. 期初余额	337,070,665.85	323,625,025.68		660,695,691.53
2. 本期增加金额	251,149.58			251,149.58
(1) 外购				
(2) 存货\固定资产\在建工程转入				
(3) 企业合并增加				
(4) 自用转投资性房地产	251,149.58			251,149.58
3. 本期减少金额	6,724,221.00			6,724,221.00
(1) 处置				
(2) 其他转出	6,724,221.00			6,724,221.00
4. 期末余额	330,597,594.43	323,625,025.68		654,222,620.11
二、累计折旧和累计摊销				
1. 期初余额	137,176,018.01	47,894,643.93		185,070,661.94
2. 本期增加金额	12,474,419.92	8,248,080.54		20,722,500.46
(1) 计提或摊销	12,461,496.18	8,248,080.54		20,709,576.72
(2) 自用转投资性房地产	12,923.74			12,923.74
3. 本期减少金额	2,257,997.73			2,257,997.73
(1) 处置				
(2) 其他转出	2,257,997.73			2,257,997.73
4. 期末余额	147,392,440.20	56,142,724.47		203,535,164.67
三、减值准备				
1. 期初余额				
2. 本期增加金额				
(1) 计提				
3. 本期减少金额				
(1) 处置				
(2) 其他转出				
4. 期末余额				
四、账面价值				
1. 期末账面价值	183,205,154.23	267,482,301.21		450,687,455.44
2. 期初账面价值	199,894,647.84	275,730,381.75		475,625,029.59

其他说明

截止 2014 年 12 月 31 日，房屋及建筑物和土地使用权尚未办理产权证明的金额：人民币 0 元。(2013 年 12 月 31 日：人民币 78,948,374.68 元)。



## 17、固定资产

## (1) 固定资产情况

单位：元 币种：人民币

项目	房屋及建筑物	机器设备	运输工具	办公及其他设备	合计
一、账面原值：					
1. 期初余额	51,516,881,676.70	143,682,351,816.21	17,734,967,022.66	17,577,607,675.50	230,511,808,191.07
2. 本期增加金额	772,819,379.34	5,127,484,622.81	743,652,760.34	742,687,291.59	7,386,644,054.08
(1) 购置	46,218,926.67	121,163,790.01	51,561,538.41	238,119,977.25	457,064,232.34
(2) 在建工程转入	569,838,400.55	4,670,346,493.98	647,624,750.88	1,041,770,176.33	6,929,579,821.74
(3) 企业合并增加					
(4) 重分类	156,762,052.12	335,974,338.82	44,466,471.05	-537,202,861.99	-
3. 本期减少金额	280,526,974.27	2,854,548,322.94	756,418,412.04	1,022,446,465.04	4,913,940,174.29
(1) 处置或报废	265,491,508.20	2,834,912,718.19	736,165,093.22	989,315,688.77	4,825,885,008.38
(2) 转入在建工程	4,618,711.02	25,612,604.35	19,817,615.63	31,446,435.59	81,495,366.59
(3) 转入投资性房地产	251,149.58	-	-	-	251,149.58
(4) 外币报表折算差异	10,165,605.47	-5,976,999.60	435,703.19	1,684,340.68	6,308,649.74
4. 期末余额	52,009,174,081.77	145,955,288,116.08	17,722,201,370.96	17,297,848,502.05	232,984,512,070.86
二、累计折旧					
1. 期初余额	24,532,093,826.13	90,737,877,271.60	14,643,958,385.47	14,008,882,689.79	143,922,812,172.99
2. 本期增加金额	2,078,932,090.78	6,533,664,118.27	627,078,957.78	947,080,559.95	10,186,755,726.78
(1) 计提	2,029,100,837.31	6,449,980,279.23	625,544,253.95	1,082,130,356.29	10,186,755,726.78
(2) 重分类	49,831,253.47	83,683,839.04	1,534,703.83	-135,049,796.34	-
3. 本期减少金额	223,166,567.17	2,622,158,673.73	709,786,055.47	952,735,424.67	4,507,846,721.04
(1) 处置或报废	218,254,617.45	2,610,281,463.67	691,295,236.62	934,982,387.77	4,454,813,705.51
(2) 转入在建工程减少	1,536,659.77	11,618,181.40	18,116,070.43	16,550,187.50	47,821,099.10
(3) 转入投资性房地产减少	12,923.74	-	-	-	12,923.74
(4) 外币报表折算差异	3,362,366.21	259,028.66	374,748.42	1,202,849.40	5,198,992.69
4. 期末余额	26,387,859,349.74	94,649,382,716.14	14,561,251,287.78	14,003,227,825.07	149,601,721,178.73
三、减值准备					

## 2014 年年度报告

1. 期初余额	295,671.34	368,978,001.46	168,951.73	1,339,674.58	370,782,299.11
2. 本期增加金额	69,544,300.42	51,643,668.69	542,581.30	2,404,315.47	124,134,865.88
(1) 计提	69,544,300.42	50,109,124.06	519,297.40	872,657.82	121,045,379.70
(2) 其他非流动资产转入	-	1,534,544.63	23,283.90	1,531,657.65	3,089,486.18
3. 本期减少金额		8,449,410.92	6,504.60	670,535.89	9,126,451.41
(1) 处置或报废	-	8,449,410.92	6,504.60	670,535.89	9,126,451.41
4. 期末余额	69,839,971.76	412,172,259.23	705,028.43	3,073,454.16	485,790,713.58
四、账面价值					
1. 期末账面价值	25,551,474,760.27	50,893,733,140.71	3,160,245,054.75	3,291,547,222.82	82,897,000,178.55
2. 期初账面价值	26,984,492,179.23	52,575,496,543.15	3,090,839,685.46	3,567,385,311.13	86,218,213,718.97

**(2) 暂时闲置的固定资产情况**

于年末及年初，本集团无暂时闲置的固定资产。

**(3) 通过经营租赁租出的固定资产**

单位：元 币种：人民币

项目	期末账面价值	期初账面余额
房屋及建筑物	430,961,252.17	389,532,994.28
机器设备	371,343,140.93	205,588,434.68
运输工具	66,587,717.22	95,619,949.40
办公及其他设备	33,995,851.22	31,978,275.08
合计	902,887,961.54	722,719,653.44

**(4) 未办妥产权证书的固定资产情况**

项目	账面价值	未办妥产权证书的原因
房屋及建筑物的房产证	2,835,460,113.29	注

注：于2014年12月31日，本集团正在办理账面价值为人民币2,835,460,113.29元(2013年12月31日：人民币2,938,230,461.06元)的房屋及建筑物的房产证，本公司管理层认为，在满足有关的登记手续及支付有关费用后，本集团取得有关的房产证没有法律及其他障碍。

**(5) 其他说明**

于2014年12月31日，本集团以在建工程账面净值0元(2013年12月31日：人民币4,143,827.18元)，固定资产净值人民币77,832,669.12元(2013年12月31日：人民币82,296,233.54元)及土地使用权账面净值人民币69,435,934.83元(2013年12月31日：人民币70,527,379.53元)作为抵押取得长期借款人民币33,203,662.83元(其中一年内到期的长期借款5,320,000.00元)、短期借款人民币37,875,376.22元，合计取得借款人民币71,079,039.05元(2013年12月31日：人民币89,058,597.36元)。

**18、在建工程****(1) 在建工程情况**

单位：元 币种：人民币

项目	期末余额			期初余额		
	账面余额	减值准备	账面价值	账面余额	减值准备	账面价值
技改与基建项目	27,264,923,990.05	506,077,253.51	26,758,846,736.54	15,457,504,899.57	284,018,136.07	15,173,486,763.50
合计	27,264,923,990.05	506,077,253.51	26,758,846,736.54	15,457,504,899.57	284,018,136.07	15,173,486,763.50

截至2014年12月31日，本集团没有以在建工程作为抵押物获取银行抵押借款。

## (2) 重要在建工程项目本期变动情况

单位：元 币种：人民币

项目名称	预算数	期初余额	本期增加金额	本期转入固定资产金额	本期其他减少金额	期末余额	工程累计投入占预算比例(%)	工程进度	利息资本化累计金额	其中：本期利息资本化金额	本期利息资本化率(%)	资金来源
技改与基建项目	65,569,290,200.00	15,457,504,899.57	18,761,686,733.51	-6,929,579,821.74	-24,687,821.29	27,264,923,990.05	52%		684,602,795.08	410,630,330.30	2.729%-5.600%	自筹及借款
合计	65,569,290,200.00	15,457,504,899.57	18,761,686,733.51	-6,929,579,821.74	-24,687,821.29	27,264,923,990.05	/	/	684,602,795.08	410,630,330.30	/	/

## (3) 本期计提在建工程减值准备情况：

单位：元 币种：人民币

项目	期初余额	本期计提金额	本期转销	期末余额	计提原因
宝通钢铁技改项目	284,018,136.07	222,059,117.44		506,077,253.51	
合计	284,018,136.07	222,059,117.44		506,077,253.51	/

## 19、工程物资

单位：元 币种：人民币

项目	期末余额	期初余额
专用材料	113,621,057.06	167,136,896.01
专用设备	51,608,756.12	53,373,579.99
其他	7,782,577.18	11,785,925.98
合计	173,012,390.36	232,296,401.98

## 20、无形资产

## (1) 无形资产情况

单位：元 币种：人民币

项目	土地使用权	专利权	非专利技术	计算机软件	其他	合计
一、账面原值						
1. 期初余额	7,607,360,307.25			233,470,121.46	127,970,703.64	7,968,801,132.35
2. 本期增加金额	2,393,563,615.13			126,399,790.18	-	2,519,963,405.31
(1) 购置	2,378,336,815.52			116,938,768.50	-	2,495,275,584.02
(2) 内部研发						
(3) 企业合并增加						
(4) 在建工程转入	16,955,648.69			2,294,462.39	5,437,710.21	24,687,821.29
(5) 其他	-1,728,849.08			7,166,559.29	-5,437,710.21	-
3. 本期减少金额	3,878,907.10			3,470,054.80	-	7,348,961.90
(1) 处置	-			3,414,890.69	-	3,414,890.69
(2) 外币报表折算差额	3,878,907.10			55,164.11	-	3,934,071.21
4. 期末余额	9,997,045,015.28			356,399,856.84	127,970,703.64	10,481,415,575.76
二、累计摊销						
1. 期初余额	931,603,508.03			91,254,312.30	67,525,446.63	1,090,383,266.96
2. 本期增加金额	190,627,619.77			61,233,244.08	435,374.03	252,296,237.88
(1) 计提	191,006,723.00			53,795,474.82	7,494,040.06	252,296,237.88
(2) 重分类	-379,103.23			7,437,769.26	-7,058,666.03	-
3. 本期减少金额	-631.68			3,420,664.71	-	3,420,033.03
(1) 处置	-			3,372,694.84	-	3,372,694.84

(2) 外币报表折算差额	-631.68			47,969.87	-	47,338.19
4. 期末余额	1,122,231,759.48			149,066,891.67	67,960,820.66	1,339,259,471.81
三、减值准备						
1. 期初余额	-			-	-	-
2. 本期增加金额					5,370,000.00	5,370,000.00
(1) 计提	-			-	5,370,000.00	5,370,000.00
3. 本期减少金额						
(1) 处置	-			-	-	-
4. 期末余额	-			-	5,370,000.00	5,370,000.00
四、账面价值						
1. 期末账面价值	8,874,813,255.80			207,332,965.17	54,639,882.98	9,136,786,103.95
2. 期初账面价值	6,675,756,799.22			142,215,809.16	60,445,257.01	6,878,417,865.39

**(2) 未办妥产权证书的土地使用权情况：**

单位：元 币种：人民币

项目	账面价值	未办妥产权证书的原因
尚未办理权证的土地使用权	2,359,521,890.39	注

注：于 2014 年 12 月 31 日，尚未办理权证的土地使用权账面净值为人民币 2,359,521,890.39 元（2013 年 12 月 31 日：人民币 36,747,012.26 元），本公司管理层认为，在满足有关的登记手续及支付有关费用后，本集团取得有关的土地使用权证没有法律及其他障碍

其他说明：

于 2014 年 12 月 31 日，本集团以在建工程账面净值 0 元（2013 年 12 月 31 日：人民币 4,143,827.18 元），固定资产净值人民币 77,832,669.12 元（2013 年 12 月 31 日：人民币 82,296,233.54 元）及土地使用权账面净值人民币 69,435,934.83 元（2013 年 12 月 31 日：人民币 70,527,379.53 元）作为抵押取得长期借款人民币 33,203,662.83 元（其中一年内到期的长期借款 5,320,000.00 元）、短期借款人民币 37,875,376.22 元，合计取得借款人民币 71,079,039.05 元（2013 年 12 月 31 日：人民币 89,058,597.36 元）。

## 21、长期待摊费用

单位：元 币种：人民币

项目	期初余额	本期增加金额	本期摊销金额	其他减少金额	期末余额
装修费	16,516,936.47	155,209,436.35	13,404,949.64	-	158,321,423.18
租赁费	8,119,092.02	4,701,418.48	4,024,994.16	1,544.08	8,793,972.26
梅钢焦炉项目环保搬迁费(注)	856,130,198.95	-	25,366,820.71	-	830,763,378.24
黄石冷轧二期高压供电支出	2,513,560.50	-	591,426.00	-	1,922,134.50
其他	2,764,459.38	114,767,431.62	17,652,255.87	-519.21	99,880,154.34
合计	886,044,247.32	274,678,286.45	61,040,446.38	1,024.87	1,099,681,062.52

注：根据本集团之子公司上海梅山钢铁股份有限公司(以下简称“梅钢公司”)和南京市雨花台区板桥街道办事处以及南京市雨花经济技术开发区管委会三方于2012年10月16日共同签订的《关于梅钢“十一五”规划卫生防护区域居民搬迁包干协议》(以下简称“协议”)规定，对梅钢焦炉建设项目一公里防护距离内的居民区进行搬迁补偿。梅钢公司因此承担搬迁费计人民币880,000,000.00元，其中须支付给南京市雨花台区板桥街道办事处人民币750,000,000.00元，须支付给南京市雨花经济技术开发区管委会人民币130,000,000.00元；同时按照该协议规定，梅钢公司已于2012年支付人民币120,000,000.00元，已于2013年支付人民币510,000,000.00元，并已于2014年支付人民币110,000,000.00元，剩余140,000,000.00元尚未支付，该部分应付款在一年内到期的非流动负债中核算。梅钢公司承担的上述搬迁补偿费用按照主要资产的剩余使用年限进行摊销。

## 22、递延所得税资产/递延所得税负债

## (1) 未经抵销的递延所得税资产

单位：元 币种：人民币

项目	期末余额		期初余额	
	可抵扣暂时性差异	递延所得税资产	可抵扣暂时性差异	递延所得税资产
资产减值准备	3,044,970,690.40	765,909,437.72	2,926,072,698.77	735,772,130.97
内部交易未实现利润	176,130,578.64	44,032,644.66	288,378,683.76	72,094,670.94
可抵扣亏损	2,373,896,843.54	593,474,210.89	3,499,263,105.62	874,815,776.41
固定资产残值率差异	14,865,874.14	4,286,096.15	15,571,280.82	4,473,837.50
辞退福利	258,046,027.49	64,389,357.74	238,591,840.71	60,195,463.85
公允价值变动损失	348,489,590.59	87,122,397.65	434,083,811.27	108,520,952.82
其他	1,066,675,776.01	267,190,320.40	929,921,163.90	232,904,150.31
合计	7,283,075,380.81	1,826,404,465.21	8,331,882,584.85	2,088,776,982.80

## (2) 未经抵销的递延所得税负债

单位：元 币种：人民币

项目	期末余额		期初余额	
	应纳税暂时性差异	递延所得税负债	应纳税暂时性差异	递延所得税负债
投资收益补税	2,198,195,918.73	413,994,006.83	2,121,305,146.41	302,407,284.28
公允价值变动收益	25,498,100.76	6,374,525.19	40,647.00	10,161.75
其他	10,653,304.33	2,697,929.33	9,629,436.35	2,441,837.36

合计	2,234,347,323.82	423,066,461.35	2,130,975,229.76	304,859,283.39
----	------------------	----------------	------------------	----------------

## (3) 未确认递延所得税资产明细

单位：元 币种：人民币

项目	期末余额	期初余额
可抵扣亏损	5,016,619,400.70	3,038,730,548.46
资产减值准备	1,310,545,221.05	935,834,604.27
其他	25,576,474.96	10,268,706.00
合计	6,352,741,096.71	3,984,833,858.73

## (4) 未确认递延所得税资产的可抵扣亏损将于以下年度到期

单位：元 币种：人民币

年份	期末金额	期初金额	备注
2014 年	-	276,110,991.95	
2015 年	226,523,907.34	182,277,001.79	
2016 年	227,672,927.08	177,672,927.08	
2017 年	1,588,080,628.77	1,348,130,047.30	
2018 年	1,881,805,475.96	1,054,539,580.34	
2019 年	1,092,536,461.55	-	
合计	5,016,619,400.70	3,038,730,548.46	/

## 23、其他非流动资产

单位：元 币种：人民币

项目	期末余额	期初余额
湛江钢铁预付土地款	2,262,105,256.43	1,950,000,000.00
湛江钢铁投资广州薄板款项(注)	-	1,500,000,000.00
湛江钢铁预付工程设备款	2,169,547,279.35	1,480,977,080.05
应收宝金企业借款	117,905,780.14	117,905,780.14
湛江钢铁待抵扣增值税	-	365,473,992.51
其他	3,290,328.70	3,801,051.70
合计	4,552,848,644.62	5,418,157,904.40

注：见附注(五)、10

## 24、短期借款

## (1) 短期借款分类

于资产负债表日，本集团短期借款中，人民币借款年利率为 5.04%至 6.60% (2013 年：5.04%至 6.60%)；美元借款年利率为一个月 LIBOR+0.4%至三个月 LIBOR+3.6% (2013 年：三个月 LIBOR+0.6%至六个月 LIBOR+3.7%)；欧元借款年利率为 1.18%至 3.61% (2013 年：1.47%至 2.25%)。

单位：元 币种：人民币

项目	期末余额	期初余额
质押借款(注1)	1,370,000,000.00	1,370,000,000.00
抵押借款(注2)	37,875,376.22	
信用借款	30,072,136,347.39	33,100,625,308.28
合计	31,480,011,723.61	34,470,625,308.28

注 1：于 2014 年 12 月 31 日的质押借款中，本集团无票据贴现取得借款 (2013 年 12 月 31 日：无票据贴现取得借款)；本集团通过应收账款进行的保理业务取得借款人民币 1,370,000,000.00 元 (2013 年 12 月 31 日：人民币 1,370,000,000.00 元)。



注 2：详见附注(五)、17(5)

## (2) 银行贷款授信额度

截至 2014 年 12 月 31 日止，本集团尚未使用的银行贷款授信额度约计人民币 1,016.68 亿元（2013 年 12 月 31 日：1,097.6 亿元）。本集团管理层认为，考虑上述银行贷款授信额度及经营活动产生的现金流量，本集团在未来一年将具备足够的资金以支付各项到期的流动负债。

## 25、吸收存款及同业存放

单位：元 币种：人民币

项目	年末余额	年初余额
活期存款	494,493,427.37	505,575,956.61
定期存款	7,477,570,245.62	7,093,299,562.51
合计	7,972,063,672.99	7,598,875,519.12

本报告期末吸收存款及同业存放中持有公司 5%(含 5%)以上表决权股份的股东单位及其他关联方情况见附注(九)、6(9)。

## 26、拆入资金

单位：元 币种：人民币

项目	年末余额	年初余额
境内银行同业拆入	-	300,000,000.00

## 27、应付票据

单位：元 币种：人民币

种类	期末余额	期初余额
商业承兑汇票	3,747,365,773.67	1,952,856,799.77
银行承兑汇票	1,669,513,391.18	477,103,840.91
合计	5,416,879,164.85	2,429,960,640.68

本期末已到期未支付的应付票据总额为 0 元。

于年末及年初，应付票据余额中无持有本公司 5%(含 5%)以上表决权股份的股东单位的应付票据。

应付票据余额中应付关联方的票据，参见附注(九)、6(10)。

## 28、应付账款

### (1) 应付账款列示

单位：元 币种：人民币

项目	期末余额	期初余额
应付设备采购款	4,200,747,183.56	4,351,857,953.97
应付原材料采购款	15,709,622,447.86	13,823,613,285.53
合计	19,910,369,631.42	18,175,471,239.50

**(2) 账龄超过 1 年的重要应付账款**

单位：元 币种：人民币

项目	期末余额	未偿还或结转的原因
技改与基建项目未结算设备款	1,543,874,976.66	主要为建设周期较长的技改与基建项目未结算设备款
合计	1,543,874,976.66	/

于本年年末及年初,应付账款中应付持有公司 5%(含 5%)以上表决权股份的股东单位或关联方情况见附注(九)、6(11)。

**29、预收款项****(1) 预收账款项列示**

单位：元 币种：人民币

项目	期末余额	期初余额
预收款项	11,522,938,150.20	11,971,576,846.67
合计	11,522,938,150.20	11,971,576,846.67

**(2) 账龄超过 1 年的重要预收款项**

于本报告年末及年初,本集团无账龄超过 1 年的大额预收款项。

单位：元 币种：人民币

项目	期末余额	未偿还或结转的原因
合计	0	/

本报告年末及年初,预收款项中持有公司 5%(含 5%)以上表决权股份的股东单位或关联方情况见附注(九)、6(12)。

**30、应付职工薪酬****(1) 应付职工薪酬列示:**

单位：元 币种：人民币

项目	期初余额	本期增加	本期减少	期末余额
一、短期薪酬	1,587,188,651.93	8,379,294,598.08	8,347,690,516.17	1,618,792,733.84
二、离职后福利-设定提存计划	1,591,386.59	1,215,295,530.65	1,215,394,125.37	1,492,791.87
三、辞退福利	119,260,077.56	147,393,224.12	143,598,089.36	123,055,212.32
四、一年内到期的其他福利				
合计	1,708,040,116.08	9,741,983,352.85	9,706,682,730.90	1,743,340,738.03

**(2) 短期薪酬列示:**

单位：元 币种：人民币

项目	期初余额	本期增加	本期减少	期末余额
一、工资、奖金、津贴和补贴	1,188,756,171.76	6,308,074,704.32	6,261,457,165.33	1,235,373,710.75
二、职工福利费		365,462,350.04	365,462,350.04	
三、社会保险费	603,868.89	603,615,800.99	603,588,939.58	630,730.30
其中：医疗保险费	497,966.88	483,604,686.05	483,595,819.19	506,833.74
工伤保险费	28,653.65	26,548,490.82	26,553,088.53	24,055.94
生育保险费	42,200.66	43,932,074.03	43,934,772.93	39,501.76
伤残就业金	35,047.70	47,380,866.07	47,355,898.91	60,014.86
其他		2,149,684.02	2,149,360.02	324.00
四、住房公积金	83,323.70	551,209,559.03	551,224,487.67	68,395.06

五、工会经费和职工教育经费	197,507,448.08	212,913,016.60	217,154,289.81	193,266,174.87
六、短期带薪缺勤		116,223,054.10	116,223,054.10	
七、短期利润分享计划				
八、其他	200,237,839.50	221,796,113.00	232,580,229.64	189,453,722.86
合计	1,587,188,651.93	8,379,294,598.08	8,347,690,516.17	1,618,792,733.84

### (3) 设定提存计划列示

项目	期初余额	本期增加	本期减少	期末余额
1、基本养老保险	1,047,268.08	939,511,637.02	939,554,717.60	1,004,187.50
2、失业保险费	100,471.79	67,195,236.08	67,209,827.52	85,880.35
3、企业年金缴费	443,646.72	208,588,657.55	208,629,580.25	402,724.02
合计	1,591,386.59	1,215,295,530.65	1,215,394,125.37	1,492,791.87

其他说明：

截至 2014 年 12 月 31 日止，本集团应付职工薪酬包括未发放的工效挂钩工资余额，本公司母公司计人民币 982,397,188.61 元(2013 年 12 月 31 日：人民币 982,397,188.61 元)，子公司宝钢国际计人民币 73,294,125.79 元(2013 年 12 月 31 日：人民币 73,294,125.79 元)。应付职工薪酬中无拖欠性质的金额以及非货币性福利。

本集团按规定参加由政府机构设立的养老保险、失业保险计划，根据该等计划，本集团分别按员工基本工资的16%、1%每月向该等计划缴存费用。除上述每月缴存费用外，本集团不再承担进一步支付义务。相应的支出于发生时计入当期损益或相关资产的成本。

本集团本年应分别向养老保险、失业保险计划缴存费用人民币 938,712,979.08 元及人民币 67,195,236.08 元（2013 年：人民币 909,412,394.02 元及人民币 69,208,955.41 元）。于 2014 年 12 月 31 日，本集团尚有人民币 1,004,187.50 元及人民币 85,880.35 元(2013 年 12 月 31 日：人民币 1,047,268.08 元及人民币 100,471.79 元)的应缴存费用是于本报告期间到期而未支付给养老保险及失业保险计划的。有关应缴存费用已于报告期后支付。

### 31、 应交税费

单位：元 币种：人民币

项目	期末余额	期初余额
增值税	-610,309,166.09	-882,917,685.18
营业税	14,437,214.58	12,010,423.80
企业所得税	2,526,257,168.12	2,217,924,359.46
个人所得税	124,386,501.24	120,136,917.64
城市维护建设税	20,344,839.08	23,809,498.67
房产税	20,241,189.52	14,465,691.82
其他	66,670,544.41	275,952,184.24
合计	2,162,028,290.86	1,781,381,390.45

### 32、 应付利息

单位：元 币种：人民币

项目	期末余额	期初余额
分离交易可转债应付利息		42,222,222.22
中期票据应付利息	17,033,333.36	17,033,333.36
借款应付利息	258,531,496.35	161,826,161.88
宝运公司债应付利息	5,736,562.50	5,715,843.75
合计	281,301,392.21	226,797,561.21

其他说明：

本报告年末及年初，应付利息中应付持有公司 5%(含 5%)以上表决权股份的股东单位及应付其他关联方情况见附注(九)、6(13)。

### 33、应付股利

单位：元 币种：人民币

项目	期末余额	期初余额
普通股股利		
中国东方资产管理公司	9,475,888.34	9,475,888.34
日本三井物产株式会社	-	1,277,780.39
香港康宁电子工程有限公司	2,082,443.05	2,082,443.05
南京新干线物流有限公司	-	450,000.00
贵州铝厂	603,743.23	603,743.23
CEC 株式会社	-	158,584.69
其他	22,022.21	22,022.21
合计	12,184,096.83	14,070,461.91

### 34、其他应付款

#### (1) 按款项性质列示其他应付款

单位：元 币种：人民币

项目	期末余额	期初余额
保证金及押金	366,169,194.36	462,993,321.14
代垫款项	185,780,324.09	149,367,008.59
运输费及港务费	24,828,155.24	17,055,542.99
应付工程款	480,853,855.64	555,840,667.37
安全生产风险金	44,892,272.95	25,196,247.00
手续费	10,232,090.22	1,283,742.56
其他	28,858,303.94	13,507,392.19
合计	1,141,614,196.44	1,225,243,921.84

#### (2) 账龄超过 1 年的重要其他应付款

超过一年的其他应付款金额为人民币 90,880,837.75 元(2013 年:人民币 113,077,990.03 元),主要系应付保证金,相关合同履行周期较长,本公司尚未支付。

其他说明

本报告年末及年初,其他应付款中持有本公司 5%(含 5%)以上表决权股份的股东单位及应付其他关联方的款项,参见附注(九)、6(14)。

### 35、1 年内到期的非流动负债

(1) 一年内到期的非流动负债明细如下:

单位：元 币种：人民币

项目	期末余额	期初余额
1 年内到期的长期借款	5,302,606,360.49	2,193,103,622.22
1 年内到期的应付债券	499,400,942.65	9,784,554,462.35
1 年内到期的长期应付款	140,000,000.00	250,000,000.00
1 年内到期的其他非流动负债(注)	1,500,000,000.00	
合计	7,442,007,303.14	12,227,658,084.57

注：参见附注(五)、10 注 2。

其他说明:

(2) 一年内到期的长期借款

于 2014 年 12 月 31 日, 本集团一年内到期的长期借款金额为人民币 5,302,606,360.49 元 (2013 年 12 月 31 日: 人民币 2,193,103,622.22 元)。长期借款的抵押借款详细情况详见附注(五)、17(5)注。

(3) 一年内到期的长期应付款

人民币元

项目	年末余额	年初余额
应付搬迁补偿费用(注)	140,000,000.00	250,000,000.00
合计	140,000,000.00	250,000,000.00

注: 参见附注(五)、21 注。

(4) 一年内到期的应付债券

单位: 元 币种: 人民币

债券名称	面值	发行日期	债券期限	发行金额	年初应付利息	本年应计利息	本年已付利息	年末应付利息	年末余额
中期票据 (1282134) (注)	500,000,000.00	2012 年 5 月 4 日	3 年	500,000,000.00	17,033,333.36	25,550,000.00	25,550,000.00	17,033,333.36	499,400,942.65

注: 于 2011 年 12 月, 本集团之子公司上海梅山钢铁股份有限公司(以下简称“梅钢公司”)获得中国银行间市场交易商协会批准, 在中国境内发行注册金额为人民币 40 亿元的中期票据, 注册额度两年内有效, 在注册有效期内可分期发行。梅钢公司于 2012 年 5 月 4 日发行了 2012 年第一期中期票据计人民币 5 亿元, 票据简称 12 梅钢 MTN1, 发行价格人民币 100 元/百元面值, 计息方式为付息式固定利率, 票面利率 5.11%, 利息于每年 5 月 4 日支付。该票据将于 2015 年 5 月 4 日到期。

36、其他流动负债

单位: 元 币种: 人民币

项目	期末余额	期初余额
短期应付债券	-	1,848,866,666.64
合计	-	1,848,866,666.64

## 37、长期借款

## (1) 长期借款分类

单位：元 币种：人民币

项目	期末余额	期初余额
抵押借款	27,883,662.83	83,738,597.36
信用借款	9,908,551,554.13	4,618,707,905.51
合计	9,936,435,216.96	4,702,446,502.87

注：抵押借款详见附注(五)、17(5)注。

其他说明，包括利率区间：

上述借款中，美元借款年利率为从三个月 LIBOR+1.35%至三个月 LIBOR+3.00%的区间内；韩币借款年利率为 KORIBOR+1.607%；人民币借款年利率为从 3.60%至 7.21%的区间内。

## (2) 金额前五名的长期借款

于 2014 年 12 月 31 日，本集团金额前五名的长期借款总金额为折合人民币 7,195,000,000.00 元（2013 年 12 月 31 日：人民币 3,658,140,000.00 元）。

## 38、应付债券

## (1) 应付债券

单位：元 币种：人民币

项目	期末余额	期初余额
中期票据(1282134)(注 <sup>1</sup> )		497,634,942.72
宝运公司债(注 <sup>2</sup> )	3,024,076,037.38	3,005,073,404.48
合计	3,024,076,037.38	3,502,708,347.20

## (2) 应付债券的增减变动（不包括划分为金融负债的优先股、永续债等其他金融工具）

单位：元 币种：人民币

债券名称	面值	发行日期	债券期限	发行金额	期初余额	本期发行	按面值计提利息	溢折价摊销	本期偿还	期末余额
宝运公司债(注)	U.S. \$500,000,000.00	2013年12月5日	5年	U.S. \$500,000,000.00	3,005,073,404.48		115,195,125.00	8,142,522.21	104,335,014.31	3,024,076,037.38

合计	/	/	/	U. S. \$500,000,00.00	3,005,073,404.48	-	115,195,125.00	8,142,522.21	104,335,014.31	3,024,076,037.38
----	---	---	---	-----------------------	------------------	---	----------------	--------------	----------------	------------------

注 1：详细情况参见附注(五)、35(4)注。

注 2：于 2013 年 12 月，根据本公司于 2013 年 4 月 26 日召开的 2012 年年度股东大会审议通过《关于开展直接融资的议案》，批准本集团之子公司宝运企业有限公司（以下简称“宝运公司”）在中国香港境内发行注册金额为美元 5 亿元的债券，债券的期限为 5 年。宝运公司于 2013 年 12 月 5 日按本金的 99.199%折价发行了该美元债券，发行金额为美元 5 亿元，计息方式为付息式固定利率，票面利率为 3.75%，并采取于每年的 6 月 12 日和 12 月 12 日各付息一次，一次性还本的方式还本付年息。该债券将于 2018 年 12 月 12 日到期。

### 39、长期应付款

#### (1) 按款项性质列示长期应付款

单位：元 币种：人民币

项目	期初余额	期末余额
应付梅钢焦炉项目环保搬迁费	140,000,000.00	250,000,000.00
减：一年内到期的长期应付款	140,000,000.00	250,000,000.00
股权激励计划回购义务(注)	89,287,152.00	-
合计	89,287,152.00	

注：于 2014 年 12 月 31 日，公司限制性股票激励计划回购义务确认的负债金额为人民币 89,287,152.00 元，详见附注(十)1。

### 40、长期应付职工薪酬

#### (1) 长期应付职工薪酬表

单位：元 币种：人民币

项目	期末余额	期初余额
一、离职后福利-设定受益计划净负债		
二、辞退福利	162,061,249.06	133,042,565.79
三、其他长期福利		
合计	162,061,249.06	133,042,565.79

### 41、专项应付款

单位：元 币种：人民币

项目	期初余额	本期增加	本期减少	期末余额	形成原因
政府拨款	739,598,541.24	20,000,000.00	471,681,843.43	287,916,697.81	

合计	739,598,541.24	20,000,000.00	471,681,843.43	287,916,697.81	/
----	----------------	---------------	----------------	----------------	---

42、 递延收益

单位：元 币种人民币

项目	期初余额	本期增加	本期减少	期末余额	形成原因
政府补助	1,218,672,931.60	292,044,818.07	242,042,393.21	1,268,675,356.46	
合计	1,218,672,931.60	292,044,818.07	242,042,393.21	1,268,675,356.46	/

涉及政府补助的项目：

单位：元 币种：人民币

负债项目	期初余额	本期新增补助金额	本期计入营业外收入金额	其他变动	期末余额	与资产相关/与收益相关
重点产业振兴及综合技术改造类项目	815,569,255.70	242,217,206.07	157,816,153.38	19,681,900.00	880,288,408.39	与资产相关
专项贷款贴息	133,905,378.80	-	-	-	133,905,378.80	与资产相关
拆迁补偿款	107,918,674.75	-	6,249,333.51	-	101,669,341.24	与资产相关
基建补贴	99,665,904.89	-	-	-	99,665,904.89	与资产相关
宝信高新技术补贴款	38,269,073.56	49,827,612.00	23,319,446.90	14,094,300.00	50,682,938.66	与收益相关
其他	23,344,643.90	-	-	20,881,259.42	2,463,384.48	
合计	1,218,672,931.60	292,044,818.07	187,384,933.79	54,657,459.42	1,268,675,356.46	/

43、 其他非流动负债

单位：元 币种：人民币

项目	期末余额	期初余额
应付宝钢集团无息贷款(注)	-	1,500,000,000.00
其他	1,902,403.65	74,350.81
合计	1,902,403.65	1,500,074,350.81

注：参见附注(五)、10注2。



## 44、股本

单位：元 币种：人民币

	期初余额	本次变动增减(+、-)					期末余额
		发行新股	送股	公积金转股	其他	小计	
股份总数	16,471,724,924.00				-698,900.00	-698,900.00	16,471,026,024.00

其他说明：

根据《关于以集中竞价交易方式回购本公司股票的议案协议》、《宝山钢铁股份有限公司关于回购股份的债权人通知》、《宝山钢铁股份有限公司2012年第2次临时股东大会会议决议》和修改后的章程规定，本公司在上海证券交易所以集中竞价方式回购发行的A股股票，回购价格不超过每股人民币5.00元，用于回购的资金总额最高不超过人民币50亿元。本公司于2012年9月21日首次实施了回购，截至2012年12月31日，共回购414,055,508股。根据本公司股东大会决议和修改后的章程规定，本公司申请减少股本人民币390,000,000.00元，并已在中国证券登记结算有限公司上海分公司办理完成注销390,000,000股事宜，股票注销日2012年12月20日。本公司已于2012年12月31日办理完成了工商变更手续，变更后的注册资本及股本为人民币17,122,048,088.00元。2012年度股本的变更已经德勤审验，并出具为德师报(验)字(12)第0078号的验资报告。

截至2013年5月21日，本公司回购方案实施完毕，本公司回购数量1,040,323,164股，扣除390,000,000股已注销股票后的回购数量为650,323,164股。根据本公司股东大会决议和修改后的章程规定，本公司申请减少股本人民币650,323,164元，并已在中国证券登记结算有限公司上海分公司办理完成注销650,323,164股事宜，股票注销日为2013年5月23日。本公司已于2013年6月24日办理完成工商变更手续，变更后的注册资本及股本为人民币16,471,724,924.00元。2013年度股本的变更已经德勤审验，并出具为德师报(验)字(13)第0103号的验资报告。

本公司股本减少698,900股，详细变动情况参见附注十。截止至报告期末，在本公司无限售条件人民币普通股16,424,278,824股中，宝钢集团持有13,128,825,267股，持股比例为79.71%。

## 45、资本公积

单位：元 币种：人民币

项目	期初余额	本期增加	本期减少	期末余额
资本溢价	31,635,816,777.23	16,239,599.32	97,748,698.08	31,554,307,678.47
其他资本公积	1,757,846,806.77	7,005,900.00	65,214,395.49	1,699,638,311.28
合计	33,393,663,584.00	23,245,499.32	162,963,093.57	33,253,945,989.75

其他说明，包括本期增减变动情况、变动原因说明：

资本溢价减少系本公司本年股权激励计划的影响，详见附注(十)、1。资本溢价增加主要为本集团按权益法核算联营公司及合营企业之资本公积的变动。

其他资本公积的减少主要系本年度本公司购买鲁宝钢管少数股东股权金额超出其所购买少数股东股权所享有的净资产部分以及由于对湛江钢铁增资所产生的影响，详见附注(六)、2(1)。

## 46、库存股

单位：元 币种：人民币

项目	期初余额	本期增加	本期减少	期末余额
股权激励计划	0	278,356,801.08	189,069,649.08	89,287,152.00
合计	0	278,356,801.08	189,069,649.08	89,287,152.00

详见附注(十)、1。

## 47、其他综合收益

单位：元 币种：人民币

项目	期初余额	本期发生金额					期末余额
		本期所得税前发生额	减：前期计入其他综合收益当期转入损益	减：所得税费用	税后归属于母公司	税后归属于少数股东	
一、以后不能重分类进损益的其他综合收益							
其中：重新计算设定受益计划净负债和净资产的变动							
权益法下在被投资单位不能重分类进损益的其他综合收益中享有的份额							
二、以后将重分类进损益的其他综合收益	-946,347,392.59	-17,602,756.07	2,375,144.15	27,801,913.22	-58,470,404.78	10,690,591.34	-1,004,817,797.37
其中：权益法下在被投资单位以后将重分类进损益的其他综合收益中享有的份额	-102,951,979.50	-3,770,776.83	-	-	-3,770,776.83	-	-106,722,756.33
可供出售金融资产公允价值变动损益	-322,243,462.87	113,582,797.04	2,375,144.15	27,801,913.22	75,537,973.06	7,867,766.61	-246,705,489.81
持有至到期投资重分类为可供出售金融资产损益							
现金流量套期损益的有效部分							
外币财务报表折算差额	-521,151,950.22	-127,414,776.28	-	-	-130,237,601.01	2,822,824.73	-651,389,551.23
其他综合收益合计	-946,347,392.59	-17,602,756.07	2,375,144.15	27,801,913.22	-58,470,404.78	10,690,591.34	-1,004,817,797.37

## 48、专项储备

单位：元 币种：人民币

项目	期初余额	本期增加	本期减少	期末余额
安全生产费	22,160,961.06	395,631,820.57	407,752,224.85	10,040,556.78
合计	22,160,961.06	395,631,820.57	407,752,224.85	10,040,556.78

其他说明，包括本期增减变动情况、变动原因说明：

本公司根据《企业安全生产费用提取和使用管理办法》(财企[2012]16号)提取的专项储备，用于安全生产支出。

## 49、盈余公积

单位：元 币种：人民币

项目	期初余额	本期增加	本期减少	期末余额
法定盈余公积	10,618,646,928.18	671,213,597.66	-	11,289,860,525.84
任意盈余公积	13,890,099,267.96	671,213,597.66	-	14,561,312,865.62
储备基金				
企业发展基金				
其他				
合计	24,508,746,196.14	1,342,427,195.32	-	25,851,173,391.46

盈余公积说明，包括本期增减变动情况、变动原因说明：

根据公司法和本公司章程的规定，本公司按母公司净利润的10%计提法定盈余公积。本公司在计提法定盈余公积后，可计提任意盈余公积。经批准，任意盈余公积可用于弥补以前年度亏损或增加股本。

## 50、未分配利润

单位：元 币种：人民币

项目	本期	上期
调整前上期末未分配利润	37,044,549,468.11	34,802,934,026.47
调整期初未分配利润合计数(调增+,调减-)	-81,456,755.60	-81,456,755.60
调整后期初未分配利润	36,963,092,712.51	34,721,477,270.87
加:本期归属于母公司所有者的净利润	5,792,349,060.90	5,818,471,202.97
减:提取法定盈余公积	671,213,597.66	649,243,384.94
提取任意盈余公积	671,213,597.66	649,243,384.94
提取一般风险准备		
应付普通股股利	1,647,172,492.40	2,278,368,991.45
转作股本的普通股股利		
期末未分配利润	39,765,842,085.69	36,963,092,712.51

注：根据本公司于2014年3月29日召开之第五届董事会第十三次会议的提议，并于2014年4月30日由2013年年度股东大会审议通过，以本公司总股本16,471,724,924股为基准(参见附注(五)、45)，本公司向在派息公告中确认的股权登记日在册的全体股东派发现金股利总额为人民币1,647,172,492.40元(含税)。

调整期初未分配利润明细：

1、由于《企业会计准则》及其相关新规定进行追溯调整，影响期初未分配利润-81,456,755.60元。

## 51、营业收入和营业成本

单位：元 币种：人民币

项目	本期发生额		上期发生额	
	收入	成本	收入	成本
主营业务	185,315,514,681.36	167,015,096,887.60	188,328,279,762.66	170,560,576,017.59
其他业务	2,098,125,422.97	1,916,038,613.85	1,360,099,920.56	1,157,623,805.70
合计	187,413,640,104.33	168,931,135,501.45	189,688,379,683.22	171,718,199,823.29

## 52、营业税金及附加

单位：元 币种：人民币

项目	本期发生额	上期发生额
消费税		
营业税	57,774,476.23	37,684,165.88
城市维护建设税	207,309,183.65	182,511,957.17
教育费附加	183,686,211.68	169,120,805.82
资源税		
其他	21,732,874.08	24,349,577.32
合计	470,502,745.64	413,666,506.19

注：营业税金计缴标准参见附注(四)。

## 53、销售费用

单位：元 币种：人民币

项目	本期发生额	上期发生额
运输仓储费	1,095,358,645.01	990,412,563.90
职工薪酬	674,184,472.77	606,242,705.60
折旧及摊销	46,294,431.60	26,135,070.41
其他	384,509,874.55	340,250,631.70
合计	2,200,347,423.93	1,963,040,971.61

## 54、管理费用

单位：元 币种：人民币

项目	本期发生额	上期发生额
技术开发经费	3,935,123,886.07	3,432,013,079.07
职工薪酬	1,771,860,588.58	1,569,622,868.59
税费	580,515,499.29	518,013,270.06
折旧及摊销	557,854,201.42	515,570,377.13
流动资产盘盈亏	166,903,254.97	166,190,914.33
其他	715,978,779.45	679,320,780.89
合计	7,728,236,209.78	6,880,731,290.07

## 55、财务费用

单位：元 币种：人民币

项目	本期发生额	上期发生额
利息支出	1,822,794,327.93	1,751,360,362.29
减：已资本化的利息费用	-410,630,330.30	-183,548,635.86
减：利息收入	-1,056,716,550.45	-1,205,149,835.24

汇兑差额	88,761,582.97	-955,115,324.54
其他	43,504,837.72	48,321,878.76
合计	487,713,867.87	-544,131,554.59

## 56、资产减值损失

单位：元 币种：人民币

项目	本期发生额	上期发生额
一、坏账损失	14,584,333.69	136,917,160.21
二、存货跌价损失	-9,353,470.21	601,708,925.93
三、可供出售金融资产减值损失		
四、持有至到期投资减值损失		
五、长期股权投资减值损失	-	1,609,581.60
六、投资性房地产减值损失		
七、其他长期资产等减值损失	469,896,664.34	1,648,081,601.51
合计	475,127,527.82	2,388,317,269.25

## 57、公允价值变动收益

单位：元 币种：人民币

产生公允价值变动收益的来源	本期发生额	上期发生额
以公允价值计量的且其变动计入当期损益的金融资产	23,346,786.23	6,796,050.20
以公允价值计量的且其变动计入当期损益的金融负债	-	20,789,685.96
按公允价值计量的投资性房地产		
合计	23,346,786.23	27,585,736.16

## 58、投资收益

单位：元 币种：人民币

项目	本期发生额	上期发生额
权益法核算的长期股权投资收益	154,890,243.84	174,802,410.63
处置长期股权投资产生的投资收益	-	4,203,958.34
以公允价值计量且其变动计入当期损益的金融资产在持有期间的投资收益		
处置以公允价值计量且其变动计入当期损益的金融资产取得的投资收益		
持有至到期投资在持有期间的投资收益		
可供出售金融资产等取得的投资收益	237,816,517.17	434,421,289.22
处置可供出售金融资产取得的投资收益		
股票投资收益	715,503.06	8,799,180.79
债券投资收益	57,603,850.03	42,298,928.31
基金投资收益	25,009,968.05	480,566.54
衍生金融工具处置损失	-122,721,456.47	-14,773,709.28
其他	25,591,369.52	33,821,550.51
合计	378,905,995.20	684,054,175.06

其他说明：

于2014年12月31日，本集团的投资收益的汇回均无重大限制。

## 59、营业外收入

(1) 营业外收入明细如下：

单位：元 币种：人民币

项目	本期发生额	上期发生额	计入当期非经常性损益的金额
非流动资产处置利得合计	468,705,992.56	360,318,736.82	468,705,992.56
其中：固定资产处置利得	468,705,992.56	14,050,835.02	468,705,992.56
无形资产处置利得	0	346,267,901.80	0
债务重组利得			
非货币性资产交换利得			
接受捐赠			
政府补助	637,191,272.45	391,903,997.38	637,191,272.45
赔偿金收入	13,884,537.97	27,212,391.46	13,884,537.97
其他	60,838,271.49	102,937,215.53	60,838,271.49
合计	1,180,620,074.47	882,372,341.19	1,180,620,074.47

(2) 计入当期损益的政府补助

单位：元 币种：人民币

补助项目	本期发生金额	上期发生金额	与资产相关/与收益相关
拆迁补偿	30,465,912.25	59,876,337.21	与收益相关
对外经济技术合作专项资金	256,660,000.00	0	与收益相关
高新技术成果转化专项补助资金	65,611,868.86	59,921,691.08	与收益/资产相关
以前年度与技术改造类资产相关政府补助转入	47,015,363.76	44,059,169.32	与资产相关
职工职业培训财政补贴	31,503,257.00		与收益相关
土地基础设施建设专项用途财政性资金		30,756,648.88	与资产相关
废气治理补助		11,000,000.00	与收益相关
其他财政补助	205,934,870.58	186,290,150.89	与资产相关/与收益相关
合计	637,191,272.45	391,903,997.38	/

## 60、营业外支出

单位：元 币种：人民币

项目	本期发生额	上期发生额	计入当期非经常性损益的金额
非流动资产处置损失合计	422,747,874.64	472,234,905.84	422,747,874.64
其中：固定资产处置损失	422,747,874.64	447,374,361.65	422,747,874.64
无形资产处置损失		24,860,544.19	
债务重组损失			
非货币性资产交换损失			
对外捐赠	10,317,900.00	16,184,550.00	10,317,900.00
其他	110,527,321.38	67,739,286.16	110,527,321.38
合计	543,593,096.02	556,158,742.00	543,593,096.02

**61、 所得税费用**

## (1) 所得税费用表

单位：元 币种：人民币

项目	本期发生额	上期发生额
当期所得税费用	1,869,028,773.51	1,909,395,457.27
递延所得税调整	352,777,782.33	91,341,980.71
对以前期间所得税的调整	-34,725,020.80	-31,310,710.64
合计	2,187,081,535.04	1,969,426,727.34

## (2) 会计利润与所得税费用调整过程：

单位：元 币种：人民币

项目	本期发生额
利润总额	8,277,773,752.93
按法定/适用税率计算的所得税费用	2,069,443,438.23
子公司适用不同税率的影响	
调整以前期间所得税的影响	-34,725,020.80
非应税收入的影响	-98,247,346.48
不可抵扣的成本、费用和损失的影响	51,017,588.14
使用前期未确认递延所得税资产的可抵扣亏损的影响	-3,498,116.22
本期未确认递延所得税资产的可抵扣暂时性差异或可抵扣亏损的影响	651,332,979.66
附加税收优惠	-397,404,336.16
其他	-50,837,651.33
所得税费用	2,187,081,535.04

**62、 其他综合收益**

详见附注（五）、47。

**63、 现金流量表项目****(1) 收到的其他与经营活动有关的现金**

单位：元 币种：人民币

项目	本期发生额	上期发生额
营业外收入及政府补助等收入	1,549,173,971.38	1,194,948,436.94
合计	1,549,173,971.38	1,194,948,436.94

**(2) 支付的其他与经营活动有关的现金**

单位：元 币种：人民币

项目	本期发生额	上期发生额
销售费用	900,869,565.32	1,099,280,251.62
管理费用	1,101,684,633.98	1,368,390,520.21
其他	139,365,212.79	124,699,027.94
合计	2,141,919,412.09	2,592,369,799.77

**(3) 收到的其他与投资活动有关的现金**

单位：元 币种：人民币

项目	本期发生额	上期发生额
吴淞地块资产处置款	5,471,999,999.96	5,740,942,191.82
利息收入	271,689,381.18	172,566,273.61
合计	5,743,689,381.14	5,913,508,465.43

**(4) 支付的其他与投资活动有关的现金**

单位：元 币种：人民币

项目	本期发生额	上期发生额
股权收购款		900,000,000.00
衍生工具结算支付的现金	122,851,439.75	24,191,732.71
合计	122,851,439.75	924,191,732.71

**(5) 收到的其他与筹资活动有关的现金**

单位：元 币种：人民币

项目	本期发生额	上期发生额
收取股权激励计划自筹资金	89,287,152.00	
合计	89,287,152.00	

相关情况见附注(五)、46。

**64、现金流量表补充资料****(1) 现金流量表补充资料**

单位：元 币种：人民币

补充资料	本期金额	上期金额
<b>1. 将净利润调节为经营活动现金流量：</b>		
净利润	6,090,692,217.89	6,040,334,623.22
加：资产减值准备	475,127,527.82	2,388,317,269.25
固定资产折旧、油气资产折耗、生产性生物资产折旧	10,207,465,303.50	10,095,998,605.08
无形资产摊销	252,296,237.88	189,392,175.05
长期待摊费用摊销	61,040,446.38	30,612,921.36
处置固定资产、无形资产和其他长期资产的损失（收益以“-”号填列）	-45,958,117.92	111,916,169.02
固定资产报废损失（收益以“-”号填列）		
公允价值变动损失（收益以“-”号填列）	-23,346,786.23	-27,585,736.16
财务费用（收益以“-”号填列）	444,297,742.29	-591,287,147.33
投资损失（收益以“-”号填列）	-378,905,995.20	-684,054,175.06
递延所得税资产减少（增加以“-”号填列）	240,929,342.20	88,407,809.63
递延所得税负债增加（减少以“-”号填列）	111,848,440.13	2,934,171.08
存货的减少（增加以“-”号填列）	4,280,992,936.28	-2,816,025,425.18
经营性应收项目的减少（增加以“-”号填列）	3,944,315,077.53	-2,605,556,062.93
经营性应付项目的增加（减少以“-”号填列）	2,619,671,566.88	-132,928,562.98
其他		
<b>经营活动产生的现金流量净额</b>	<b>28,280,465,939.43</b>	<b>12,090,476,634.05</b>
<b>2. 不涉及现金收支的重大投资和筹资活动：</b>		



债务转为资本		
一年内到期的可转换公司债券		
融资租入固定资产		
<b>3. 现金及现金等价物净变动情况:</b>		
现金的期末余额	10,550,257,587.98	11,507,852,396.93
减: 现金的期初余额	11,507,852,396.93	7,632,107,621.86
加: 现金等价物的期末余额	741,031,995.09	91,000,000.00
减: 现金等价物的期初余额	91,000,000.00	
现金及现金等价物净增加额	-307,562,813.86	3,966,744,775.07

## (2) 现金和现金等价物的构成

单位: 元 币种: 人民币

项目	期末余额	期初余额
一、现金	10,550,257,587.98	11,507,852,396.93
其中: 库存现金	3,220,664.08	862,784.89
可随时用于支付的银行存款	10,490,797,381.05	11,435,799,572.25
可随时用于支付的其他货币资金	56,239,542.85	71,190,039.79
可用于支付的存放中央银行款项		
存放同业款项		
拆放同业款项		
二、现金等价物	741,031,995.09	91,000,000.00
其中: 三个月内到期的债券投资		
货币市场基金	146,031,995.09	
三、期末现金及现金等价物余额	11,291,289,583.07	11,598,852,396.93
其中: 母公司或集团内子公司使用受限制的现金和现金等价物		

其他说明:

现金和现金等价物不含母公司或集团内子公司使用受限制的现金和现金等价物。

## 65、所有权或使用权受到限制的资产

单位: 元 币种: 人民币

项目	期末账面价值	受限原因
货币资金	1,553,499,852.90	财务公司存放中央银行法定准备金存款
固定资产	77,832,669.12	抵押借款
无形资产	69,435,934.83	抵押借款
合计	1,700,768,456.85	/

## 66、外币货币性项目

## (1) 外币货币性项目

单位: 元

项目	期末外币余额	折算汇率	期末折算人民币余额
货币资金			
其中: 美元	258,101,903.37	6.1190	1,579,325,546.74
欧元	50,048,901.02	7.4556	373,144,586.45

港币	1,400,972.02	0.7887	1,104,946.63
日元	8,343,565,405.25	0.0514	428,859,261.83
人民币			131,896,758.38
应收账款			
其中：美元	350,653,775.11	6.1190	2,145,650,449.94
欧元			
港币			
日元	314,812,180.00	0.0514	16,179,980.15
人民币			
长期借款			
其中：美元	1,192,783,330.67	6.1190	7,298,641,200.37
欧元	2,485,440.00	7.4556	18,530,446.46
港币			
韩元	3,960,291,724.56	0.0057	22,573,662.83
人民币			
短期借款			
其中：美元	4,305,442,441.26	6.1190	26,345,002,298.09
欧元	55,882,749.28	7.4556	416,639,425.54

(2) 境外经营实体说明，包括对于重要的境外经营实体，应披露其境外主要经营地、记账本位币及选择依据，记账本位币发生变化的还应披露原因。

适用 不适用

## 六、在其他主体中的权益

### 1、在子公司中的权益

#### (1) 企业集团的构成

子公司名称	主要经营地	注册地	业务性质	持股比例 (%)		取得方式
				直接	间接	
烟台鲁宝钢管有限责任公司 (“鲁宝钢管”)	中国	烟台市	制造业	100%	-	同一控制下合并
宝钢股份黄石涂镀板有限公司 (“黄石涂镀”)	中国	黄石市	制造业	58.45%	-	同一控制下合并
上海宝钢国际经济贸易有限公司 (“宝钢国际”)	中国	上海市	钢铁贸易业	100%	-	同一控制下合并
上海梅山钢铁股份有限公司 (“梅钢公司”)	中国	南京市	制造业	77.04%	-	同一控制下合并
上海宝信软件股份有限公司 (“宝信软件”)	中国	上海市	信息技术业	55.5%	-	同一控制下合并
宝钢美洲有限公司 (“宝美公司”)	美国	美国德克萨斯州	钢铁贸易业	100%	-	同一控制下合并
宝和通商株式会社 (“宝和公司”)	日本	日本东京市	钢铁贸易业	100%	-	同一控制下合并
宝钢欧洲有限公司 (“宝欧公司”)	德国	德国汉堡市	钢铁贸易业	100%	-	同一控制下合并
宝钢新加坡有限公司 (“宝新公司”)	新加坡	新加坡	钢铁贸易业	100%	-	同一控制下合并
宝运企业有限公司 (“宝运公司”)	中国香港	中国香港	钢铁贸易业	100%	-	同一控制下合并
上海宝钢化工有限公司 (“宝钢化工”)	中国	上海市	制造业	100%	-	同一控制下合并
宝钢集团财务有限责任公司 (“财务公司”)	中国	上海市	金融业	62.1%	-	同一控制下合并
南通宝钢钢铁有限公司 (“宝通钢铁”)	中国	南通市	制造业	95.82%	-	同一控制下合并
宝钢湛江钢铁有限公司 (“湛江钢铁”)	中国	湛江市	制造业	90%	-	同一控制下合并
烟台宝钢钢管有限责任公司 (“烟宝钢管”)	中国	烟台市	钢管生产和销售	80%	20%	通过设立或投资等方式取得
上海化工宝电子商务有限公司 (“化工宝”)	中国	上海市	电子商务	-	54.56%	通过设立或投资等方式取得
宝钢克拉玛依钢管有限公司 (“宝玛钢管”)	中国	克拉玛依市	钢管生产和销售	75%	-	通过设立或投资等方式取得
宝力钢管(泰国)有限公司 (“宝力钢管”)	泰国	泰国	钢管加工	-	51%	通过设立或投资等方式取得
BGM 株式会社 (“BGM”) (注 1)	韩国	韩国京畿道	钢铁产品加工和销售	-	50%	通过设立或投资等方式取得

持有半数或以下表决权但仍控制被投资单位、以及持有半数以上表决权但不控制被投资单位的依据:

于资产负债表日, 本集团对 BGM 投资比例为 50%, 但在董事会中拥有半数以上表决权。因此, 本集团将 BGM 作为子公司纳入合并报表范围核算。

## (2) 重要的非全资子公司

本公司将年末长期股权投资余额超过 50 亿元的被投资单位以及作为集团金融分部的财务公司作为重要的非全资子公司进行披露

单位:千元 币种:人民币

子公司名称	少数股东持股比例	本期归属于少数股东的损益	本期向少数股东宣告分派的股利	期末少数股东权益余额
梅钢公司	22.96%	2,217		2,566,255
财务公司	37.90%	61,114	24,862	711,681
湛江钢铁	10%	20,321		3,459,853

## (3) 重要非全资子公司的主要财务信息

单位:千元 币种:人民币

子公司名称	期末余额						期初余额					
	流动资产	非流动资产	资产合计	流动负债	非流动负债	负债合计	流动资产	非流动资产	资产合计	流动负债	非流动负债	负债合计
梅钢公司	6,709,588	26,175,207	32,884,795	21,583,582	145,671	21,729,253	8,897,070	27,813,513	36,710,583	24,904,711	657,036	25,561,747
财务公司	5,477,501	7,573,496	13,050,997	11,166,837	6,375	11,173,212	5,671,625	6,888,509	12,560,134	10,799,396	10	10,799,406
湛江钢铁	8,575,766	27,171,853	35,747,619	4,409,467	10,939,960	15,349,427	7,711,699	15,215,423	22,927,122	6,020,386	2,400,077	8,420,463

子公司名称	本期发生额				上期发生额			
	营业收入	净利润	综合收益总额	经营活动现金流量	营业收入	净利润	综合收益总额	经营活动现金流量
梅钢公司	25,965,760	7,606	7,606	4,592,396	28,027,829	-39,953	-39,953	3,396,309
财务公司	534,762	161,251	182,557	97,652	525,093	197,620	187,828	806,684
湛江钢铁	904,441	-108,466	-108,466	42,532	216,419	5,463	5,463	-5,868

其他说明:

上述子公司在使用本集团资产和清偿集团债务方面无重大限制。

## 2、在子公司的所有者权益份额发生变化且仍控制子公司的交易

### (1) 在子公司所有者权益份额的变化情况的说明:

1) 2014 年 8 月 20 日, 本公司与莱钢集团烟台钢管有限公司签署了《关于烟台鲁宝钢管有限公司股权收购协议》。根据该协议, 公司以人民币 111,080,000 元受让莱钢集团烟台钢管有限公司所持有的烟台鲁宝钢管有限公司 20.18% 的股权。公司已于本年完成了上述股权转让交易。本公司由于购买鲁宝少数股权而调减资本公积人民币 13,846,067.48 元。

2) 2014 年 8 月 25 日, 本公司以人民币 6,000,000,000 元对宝钢湛江钢铁有限公司增资。增资完成后, 公司持股比例由 85.71% 变更为 90%。本公司由于该等增资而调减资本公积人民币 44,903,347.09 元。

## 3、合营企业或联营企业中的权益

### (1) 重要的合营企业或联营企业

本公司将长期股权投资年末余额超过六亿元的被投资单位作为重要的合营企业进行披露, 及长期股权投资年末余额超过一亿元的被投资单位作为重要的联营企业进行披露。

单位: 元 币种: 人民币

合营企业或联营企业名称	主要经营地	注册地	业务性质	持股比例(%)		对合营企业或联营企业投资的会计处理方法
				直接	间接	
一、合营企业						
宝钢新日铁汽车板有限公司(“宝日汽车板”)	中国	上海市	制造业	50	-	权益法核算
宝金企业有限公司(“宝金企业”)	中国	中国香港	船舶租赁业	50	-	权益法核算
广州 JFE 钢板有限公司(“广州 JFE”)	中国	广州市	钢铁生产	50	-	权益法核算
二、联营企业						
上海宝钢阿赛洛激光拼焊有限公司(“拼焊公司”)	中国	上海市	制造业	38	-	权益法核算
河南平宝煤业有限公司(“河南平宝”)	中国	许昌市	采掘业	40	-	权益法核算

## (2) 重要合营企业的主要财务信息

单位:千元 币种:人民币

	期末余额/ 本期发生额			期初余额/ 上期发生额		
	宝日汽车板	宝金企业	广州 JFE	宝日汽车板	宝金企业	广州 JFE
流动资产	2,243,256	590,404	1,890,998	2,146,186	560,165	2,639,761
其中: 现金和现金等价物	696,164	493,650	624,553	390,471	452,603	1,337,450
非流动资产	2,055,162	1,129,506	4,426,619	2,245,157	1,131,091	4,773,860
<b>资产合计</b>	<b>4,298,418</b>	<b>1,719,910</b>	<b>6,317,617</b>	<b>4,391,343</b>	<b>1,691,256</b>	<b>7,413,621</b>
流动负债	953,788	232,546	2,232,890	1,078,016	216,708	3,222,861
非流动负债	334	278,415	1,711,701	-	301,797	1,952,060
<b>负债合计</b>	<b>954,122</b>	<b>510,961</b>	<b>3,944,591</b>	<b>1,078,016</b>	<b>518,505</b>	<b>5,174,921</b>
少数股东权益	-	-	-	-	-	-
归属于母公司股东权益	3,344,296	1,208,949	2,373,026	3,313,328	1,172,751	2,238,700
按持股比例计算的净资产份额	1,672,148	604,475	1,186,513	1,656,664	586,375	1,119,350
调整事项			303,242			314,012
--商誉						
--内部交易未实现利润						
--其他			303,242			314,012
对合营企业权益投资的账面价值	1,672,148	604,475	1,489,755	1,656,664	586,375	1,433,362
存在公开报价的合营企业权益投资的公允价值						
营业收入	12,109,260	668,825	4,524,852	12,498,745	755,339	3,636,509
财务费用	-17,005	6,560	100,611	-10,092	4,500	-49,050
所得税费用	46,261	667		41,941	713	-
净利润	136,594	27,696	134,326	119,067	30,192	48,226
终止经营的净利润				-		
其他综合收益		4,251				
综合收益总额	136,594	31,947	134,326	119,067	30,192	48,226
本年度收到的来自合营企业的股利	51,497			184,619		

其他说明

本公司将长期股权投资年末余额超过六亿元的被投资单位作为重要的合营企业进行披露。

### (3) 重要联营企业的主要财务信息

单位：千元 币种：人民币

	期末余额/ 本期发生额		期初余额/ 上期发生额	
	河南平宝	拼焊公司	河南平宝	拼焊公司
流动资产	63,546	533,103	58,058	415,301
非流动资产	1,717,816	274,269	1,714,199	297,447
<b>资产合计</b>	<b>1,781,362</b>	<b>807,372</b>	<b>1,772,257</b>	<b>712,748</b>
流动负债	699,508	455,316	705,930	381,452
非流动负债	92,000	4,788	164,000	2,770
<b>负债合计</b>	<b>791,508</b>	<b>460,104</b>	<b>869,930</b>	<b>384,222</b>
少数股东权益	-	-	-	-
归属于母公司股东权益	989,854	347,268	902,326	328,527
按持股比例计算的净资产份额	395,941	131,962	360,930	124,840
调整事项				
--商誉				
--内部交易未实现利润				
--其他				
对联营企业权益投资的账面价值	395,941	131,962	358,504	124,832
存在公开报价的联营企业权益投资的公允价值				
营业收入	578,070	1,234,218	900,028	1,142,567
净利润	86,928	70,366	176,429	67,526
终止经营的净利润				
其他综合收益	-	-	-	-
综合收益总额	86,928	70,366	176,429	67,526
本年度收到的来自联营企业的股利	-	19,617	-	26,600

## 其他说明

本公司将长期股权投资年末余额超过一亿元的被投资单位作为重要的联营企业进行披露。

## (4) 不重要的合营企业和联营企业的汇总财务信息

单位：千元 币种：人民币

	期末余额/ 本期发生额	期初余额/ 上期发生额
合营企业：		
投资账面价值合计	356,378	229,355
下列各项按持股比例计算的合计数		
--净利润	-7,970	-285
--其他综合收益		
--综合收益总额	-7,970	-285
联营企业：		
投资账面价值合计	304,500	355,255
下列各项按持股比例计算的合计数		
--净利润	-42,393	4,255
--其他综合收益	-5,896	-
--综合收益总额	-48,289	4,255

## 其他说明

采用权益法核算时，本集团与本集团之所有合营企业及联营公司的会计政策无重大差异，并且该等长期投资的投资变现及投资收益汇回不存在重大限制。



## 七、与金融工具相关的风险

本集团的主要金融工具包括货币资金、以公允价值计量且其变动计入当期损益的金融资产、应收票据、应收账款、应收利息、应收股利、其他应收款、买入返售金融资产、一年内到期的非流动资产、其他流动资产中的理财产品、发放贷款及垫款、可供出售金融资产、长期应收款、短期借款、吸收存款及同业存放、应付票据、应付账款、卖出回购金融资产款、应付利息、应付股利、其他应付款、一年内到期的非流动负债、长期借款、应付债券等。各项金融工具的详细情况说明见附注(五)。与这些金融工具有关的风险，以及本集团为降低这些风险所采取的风险管理政策如下所述。本集团管理层对这些风险敞口进行管理和监控以确保将上述风险控制在限定的范围之内。

本集团采用敏感性分析技术分析风险变量的合理、可能变化对当期损益和股东权益可能产生的影响。由于任何风险变量很少孤立地发生变化，而变量之间存在的相关性对某一风险变量的变化的最终影响金额将产生重大作用，因此下述内容是在假设每一变量的变化是在独立的情况下进行的。

### 1、风险管理目标和政策

本集团从事风险管理的目标是在风险和收益之间取得适当的平衡，将风险对本集团经营业绩的负面影响降低到最低水平，使股东及其其他权益投资者的利益最大化。基于该风险管理目标，本集团风险管理的基本策略是确定和分析本集团所面临的各种风险，建立适当的风险承受底线和进行风险管理，并及时可靠地对各种风险进行监督，将风险控制在限定的范围之内。

#### 1.1 市场风险

市场风险是指因外币汇率(外汇风险)、市场价格(价格风险)、市场利率(利率风险)的变动或其他因素引起对市场风险敏感的金融工具的公允价值的变化，而这一变化由于具体影响单个金融工具或发行者的因素引起，或者由于整个市场所有交易之金融工具的因素引起。

##### 1.1.1. 外汇风险

外汇风险指因汇率变动产生损失的风险。本集团承受外汇风险主要与本集团的经营(当收支以不同于本集团记账本位币的外币结算时)有关。

本集团有较大规模进口铁矿石采购需求，需以美元结算，美元收支存在较大逆差。美元缺口，公司以当期可取得的最优惠人民币融资成本率作为比对基础，择优选取美元或人民币融资。同时，公司密切跟踪人民币兑美元汇率走势，动态评估美元债务的汇率风险。在人民币兑美元汇率双向波动加剧的市场环境下，本集团适时通过开展美元融资配套远期购汇业务或切换融资币种，规避汇率波动风险。

基于利率控制目标的管控理念，实为公司贷款之初便锁定贷款存续期间的综合融资成本水平，即为美元融资自身的利息支出及配套远期购汇交易的交割损益合并计算净损益。贷款存续期间内，该业务对集团经营波动无实质影响。但可能在不同报告期内因期末重估汇率变化产生时间性影响。

##### 1.1.2. 利率风险

利率风险，是指金融工具的公允价值或未来现金流量因市场利率变动而发生波动的风险。本集团面临的利率变动的风险主要与本集团以浮动利率计息的负债有关。本集团通过维持适当的固定利率债务与可变利率债务组合以管理利息成本。

本集团的因利率变动引起金融工具公允价值变动的风险主要与可供出售债券投资有关。

下表为本集团金融工具以到期日及实际利率列示的利率风险：

人民币元

	2014 年 12 月 31 日	2013 年 12 月 31 日
	可供出售金融资产	可供出售金融资产
1 年以上	884,309,352.90	478,263,350.00
实际利率(年利率)	5.65%-7.58%	5.77%-7.56%

人民币元

	2014 年 12 月 31 日				2013 年 12 月 31 日			
	拆出资金	买入返售金融资产	发放贷款	长期应收款(含一年内)	拆出资金	买入返售金融资产	发放贷款	长期应收款(含一年内)
1 年以内	-	-	-	4,500,000,000.00	-	-	-	4,500,000,000.00
1 年以上	-	-	3,068,410,689.88	9,012,243,634.07	-	-	3,197,253,823.54	13,516,704,636.88
合计	-	-	3,068,410,689.88	13,512,243,634.07	-	-	3,197,253,823.54	18,016,704,636.88
实际利率(年利率)	-	-	4.96%-10.89%	5.40%-6.65%	-	-	1.94%-8.88%	6.65%-5.904%

人民币元

	2014 年 12 月 31 日								2013 年 12 月 31 日							
	短期融资债	借款	拆入资金	吸收存款	应付债券	卖出回购金融资产款	应付账款	长期应付款(含一年内)	短期融资债	借款	拆入资金	吸收存款	应付债券	卖出回购金融资产款	应付账款	长期应付款(含一年内)
1 年以内	-	36,782,618,084.10	-	7,972,063,672.99	499,400,942.65	-	-	140,000,000.00	1,848,866,666.64	36,663,728,930.50	300,000,000.00	7,598,875,519.12	9,784,554,462.35	666,961,287.43	-	250,000,000.00
1 年以上	-	9,936,435,216.96	-	-	3,024,076,037.38	169,528,930.40	-	89,287,152.00	-	4,702,446,502.87	-	-	3,502,708,347.20	-	-	-
合计	-	46,719,053,301.06	-	7,972,063,672.99	3,523,476,980.03	169,528,930.40	-	229,287,152.00	1,848,866,666.64	41,366,175,433.37	300,000,000.00	7,598,875,519.12	13,287,262,809.55	666,961,287.43	-	250,000,000.00
实际利率(年利率)	-	0.56%-7.21%	-	0.05%-4.6750%	3.75%-5.11%	3.25-3.5%	-	-	4.28%	0.42%-7.59%	3.25%-4.02%	0.35%-7.4%	2.99%-5.62%	3.25~3.5%	-	-

### 1.1.3. 其他价格风险

本集团持有的分类为可供出售金融资产和交易性金融资产的投资在资产负债表日以公允价值计量。因此，本集团承担着金融市场变动的风险。本集团采取持有多种权益证券组合的方式降低权益证券投资的价格风险。

### 权益工具投资价格风险

权益工具投资价格风险，是指权益性证券的公允价值因股票指数水平和个别证券价值的变化而波动的风险。于2014年12月31日，本集团暴露于因归类为交易性权益工具投资(附注五、2)和可供出售权益工具投资(附注五、13)的个别权益工具投资而产生的权益工具投资价格风险之下。本集团持有的上市权益工具投资在上海证券交易所和深圳证券交易所上市，并在资产负债表日以市场报价计量。以下证券交易所的、在本年最靠近资产负债表日的交易日的收盘时的市场股票指数，以及本年度内其各自的最高收盘价和最低收盘价如下：

	2014 年	高/低	2013 年	高/低
	12 月 31 日	2014 年度	12 月 31 日	2013 年度
上海—上证指数	3,235	3,235/1,991	2,277	2,445/1,850
深圳—深圳成分指数	11,015	11,015/6,998	8,122	9,989/7,495

下文的表格反映了，在所有其他变量保持不变的情况下，并且在任何税务影响之前，本集团的税前利润和权益对权益工具的公允价值的每5%的变动(以资产负债表日的账面金额为基础)的敏感性。就本敏感性分析而言，对于可供出售权益工具投资，该影响被视为对可供出售权益工具投资公允价值变动的的影响，而不考虑可能影响利润表的减值等因素。

人民币千元

2014 年度	权益投资的账面金额	税前利润的增加/降低	资本公积的增加/降低
在如下证交所上市的投资			
上海—可供出售投资	263,757	-	13,187.85
深圳—可供出售投资	350,651	-	17,532.55

人民币千元

2013 年度	权益投资的账面金额	税前利润的增加/降低	资本公积的增加/降低
在如下证交所上市的投资			
上海—可供出售投资	228,006	-	11,400.30
深圳—可供出售投资	302,874	-	15,143.70

### 1.2. 信用风险

信用风险，是指金融工具的一方不能履行义务，造成另一方发生财务损失的风险。对固定收益投资而言，信用风险是指本集团的债务人到期未能支付本金或利息而引起经济损失的风险；对权益投资而言，信用风险是指因被投资集团经营失败而引起损失的风险。

本集团的信用风险主要来自各类应收款项，以及发放贷款及垫款。本集团通过与经认可的、信誉良好的第三方进行交易来控制信用风险。按照本集团的政策，需对所有要求采用信用方式进行交易的客户进行信用审核。另外，本集团对应收账款余额进行持续监控，以确保本集团不致面临重大坏账风险。在相关销售贸易结算中，主要采取全额预收款或定金加带款提货的方式进行结算，仅对少量战略客户通过信用评估后，确定授信额度和期限，并尽可能通过银行承兑汇票进行结算。在相关采购贸易结算中，主要采取货到付款或信用付款的方式进行结算，仅对工程项目承建商、部分建设周期较长的设备供应商及紧缺资源供应商等，通过授信额度和期限，给予一定预付款。

本集团发放贷款及垫款全部系财务公司开展的主营业务，债务人仅限于信用评估状况良好的宝钢集团成员单位，信用风险控制适当的水平内。

本集团其他金融资产和负债的信用风险源自因交易对方违约的风险。在没有可利用的担保物或其他信用增级的情况下，本集团的最大风险敞口等于这些金融工具的账面价值。本集团没有提供任何其他可能令本集团承受信用风险的担保。本集团于 2014 年 12 月 31 日的应收账款中有 20% 是应收前五大客户的款项。

### 1.3. 流动风险

流动风险，是指企业在履行与金融负债有关的义务时遇到资金短缺的风险。本集团运用贸易融资、可转换债券、中期票据、长短期借款及其他计息借款等方式保持融资持续性与灵活性的平衡，并获得主要金融机构足额授信，以满足短期和较长期的资金需求。本集团实时监控短期和长期资金需求，确保维持充裕的现金储备和可供随时变现的有价证券。于 2014 年 12 月 31 日，本集团的流动负债超过流动资产合计金额人民币 148.68 亿元。本集团可以银行借款作为弥补流动负债和流动资产之间差额的资金来源。于 2014 年 12 月 31 日，本集团尚未使用的授信额度为人民币 1,198.62 亿元。因此本公司管理层认为不存在重大流动性风险。

## 八、公允价值的披露

公允价值，是指市场参与者在计量日发生的有序交易中，出售一项资产所能收到或者转移一项负债所需支付的价格。无论公允价值是可观察到的还是采用估值技术估计的，在本财务报表中计量和/或披露的公允价值均在此基础上予以确定。

本集团金融资产和金融负债的公允价值按照下述方法确定：具有标准条款及条件并存在活跃市场的金融资产及金融负债的公允价值分别参照相应的活跃市场现行出价及现行要价确定；其他金融资产及金融负债（不包括衍生工具）的公允价值按照未来现金流量折现法为基础的通用定价模型确定或采用可观察的现行市场交易价格确认；衍生工具的公允价值采用活跃市场的公开报价确定。如果不存在公开报价，不具有选择权的衍生工具的公允价值采用未来现金流量折现法在适用的收益曲线的基础上估计确定；具有选择权的衍生工具的公允价值采用期权定价模型（如二项式模型）计算确定。

对于以公允价值计量的金融资产及金融负债，本集团根据公允价值的输入值的可观察程度以及该等输入值对公允价值计量整体的重要性，将该等金融工具的公允价值分为第一至第三个不同的层级，具体如下：

第一层级：公允价值计量是指在计量日能够取得的相同资产或负债在活跃市场上未经调整的报价，主要包括上市交易的权益工具（股票，基金）、交易所上市债券等；

第二层级：公允价值计量是指除第一层级输入值外相关资产或负债直接或间接可观察的输入值，主要包括场外交易的衍生金融工具；

第三层级：公允价值计量是指相关资产或负债的不可观察输入值。

### 1、以公允价值计量的资产和负债的期末公允价值

单位：元 币种：人民币

项目	期末公允价值			
	第一层次公允价值计量	第二层次公允价值计量	第三层次公允价值计量	合计
<b>一、持续的公允价值计量</b>				
(一) 以公允价值计量且变动计入当期损益的金融资产	171,724,502.15	8,912,071.36		180,636,573.51
1. 交易性金融资产	171,724,502.15	8,912,071.36		180,636,573.51
(1) 债务工具投资	25,692,507.06	-	-	25,692,507.06
(2) 货币基金投资	146,031,995.09			146,031,995.09
(3) 衍生金融资产	-	8,912,071.36	-	8,912,071.36

2. 指定以公允价值计量且其变动计入当期损益的金融资产				
(1) 债务工具投资				
(2) 权益工具投资				
(二) 可供出售金融资产	1,498,717,524.88			1,498,717,524.88
(1) 债务工具投资	884,309,352.90	-	-	884,309,352.90
(2) 权益工具投资	614,408,171.98	-	-	614,408,171.98
(3) 其他				
持续以公允价值计量的资产总额	1,670,442,027.03	8,912,071.36		-1,679,354,098.39
持续以公允价值计量的负债总额				
二、非持续的公允价值计量				
(一) 持有待售资产				
非持续以公允价值计量的资产总额				
非持续以公允价值计量的负债总额				

于本年度及以前年度，无第一层次和第二层次的相互转移。

## 九、关联方及关联交易

### 1、本企业的母公司情况

母公司名称	注册地	业务性质	注册资本	母公司对本企业的持股比例 (%)	母公司对本企业的表决权比例 (%)
宝钢集团有限公司	上海市	钢铁冶炼加工	52,791,100,998.89	79.71	79.71

本企业最终控制方是国务院国有资产监督管理委员会。

### 2、本企业的子公司情况

本企业子公司的情况详见附注（六）。

### 3、本企业合营和联营企业情况

本企业重要的合营或联营企业详见附注（六）。

本期与本公司发生关联方交易，或前期与本公司发生关联方交易形成余额的其他合营或联营企业情况如下

合营或联营企业名称	与本企业关系
无锡宝井钢材加工配送有限公司（“无锡宝井”）	联营企业
天津宝钢储菱物资配送有限公司（“天津储菱”）	联营企业

### 4、其他关联方情况

其他关联方名称	其他关联方与本企业关系
宝钢资源(国际)有限公司（“宝钢资源(国际)”）	集团兄弟公司
宝钢金属有限公司及其子公司（“宝钢金属及其子公司”）	集团兄弟公司
宝钢工程技术集团有限公司及其子公司（“工程技术公司及其子公司”）	集团兄弟公司

华宝信托有限责任公司(“华宝信托”)	集团兄弟公司
华宝投资有限公司(“华宝投资”)	集团兄弟公司
宝钢集团宝山宾馆(“宝山宾馆”)	集团兄弟公司
宝钢发展有限公司及其子公司(“宝钢发展及其子公司”)	集团兄弟公司
宝钢集团上海第二钢铁有限公司及其子公司(“二钢公司及其子公司”)	集团兄弟公司
宝钢集团上海第一钢铁有限公司及其子公司(“一钢公司及其子公司”)	集团兄弟公司
宝钢集团上海钢管有限公司(“钢管公司”)	集团兄弟公司
宝钢集团上海梅山有限公司及其子公司(“梅山公司及其子公司”)	集团兄弟公司
宝钢集团上海浦东钢铁有限公司及其子公司(“浦钢公司及其子公司”)	集团兄弟公司
宝钢集团上海五钢有限公司及其子公司(“五钢公司及其子公司”)	集团兄弟公司
宝钢集团新疆八一钢铁有限公司及其子公司(“新疆八一及其子公司”)	集团兄弟公司
宝钢资源有限公司及其子公司(“宝钢资源及其子公司”)	集团兄弟公司
上海钢铁研究所(“钢研所”)	集团兄弟公司
宁波钢铁有限公司及其子公司(“宁波钢铁及其子公司”)(注)	集团兄弟公司
广东宝钢置业有限公司(“广东置业”)	集团兄弟公司
宝钢集团广东省韶关钢铁集团有限公司及其子公司(“广东韶钢及其子公司”)	集团兄弟公司
上海宝钢不锈钢有限公司(“上海不锈”)	集团兄弟公司
宝钢不锈钢有限公司(“宝钢不锈”)	集团兄弟公司
宝钢特钢有限公司及其子公司(“宝钢特钢及其子公司”)	集团兄弟公司
宝钢德盛不锈钢有限公司(“宝钢德盛”)	集团兄弟公司
上海宝华国际招标有限公司(“宝华招标”)	集团兄弟公司
北京汇利房地产开发有限公司(“北京汇利”)	集团兄弟公司
上海宝钢技术经济发展公司及其子公司(“技术经济及其子公司”)	集团兄弟公司
宁波宝新不锈钢有限公司及其子公司(“宁波宝新及其子公司”)	集团兄弟公司
宝钢澳大利亚矿业有限公司(“宝澳矿业”)	集团兄弟公司
宝钢集团(上海)置业有限公司(“宝钢置业(上海)”)	集团兄弟公司
福建宝钢置业有限公司(“福建置业”)	集团兄弟公司
上海宝钢长宁置业有限公司(“长宁置业”)	集团兄弟公司
宁波宝钢新型建材有限公司(“宁波建材”)	集团兄弟公司
上海宝钢航空材料有限公司(“航空材料”)	集团兄弟公司

#### 其他说明

于2014年12月宝钢集团与原宁波钢铁有限公司少数股东同时对宁波钢铁有限公司增资后。宝钢集团丧失对宁波钢铁的控制权，双方以2014年12月31日为新股权实施基准日。故宁波钢铁及其子公司于2014年12月31日前为本公司存在受同一最终控股公司控制的关联方，于2014年12月31日及其以后不再与本公司存在任何关联关系。

## 5、关联交易情况

### (1) 购销商品、提供和接受劳务的关联交易

采购商品情况表

单位：千元 币种：人民币

关联方	关联交易内容	本期发生额	上期发生额
宝钢不锈	钢铁产品等	13,158,226	13,595,825
宝日汽车板	钢铁产品、能源、原材料等	11,097,186	11,099,726
宝钢特钢及其子公司	钢铁产品、能源等	6,639,782	6,339,438
宁波宝新及其子公司	钢铁产品、能源等	6,434,148	6,336,598
宝钢资源及其子公司	原材料、燃料等	4,007,944	5,492,476
宁波钢铁及其子公司	钢铁产品	2,701,782	1,845,008
梅山公司及其子公司	原材料、辅料等	1,292,813	1,407,421
宝钢发展及其子公司	钢铁产品、辅料、能源等	1,196,258	1,264,932
新疆八一及其子公司	钢铁产品等	1,121,032	1,033,820
工程技术公司及其子公司	原材料、设备等	1,107,227	948,334
广州 JFE	钢铁产品	679,536	236,236
宝钢德盛	钢铁产品	459,703	112,796
宝钢资源（国际）	原材料	362,534	285,365
宝钢金属及其子公司	辅料等	90,367	178,912
广东韶钢及其子公司	钢铁产品	44,064	49,315
五钢公司及其子公司	能源等	8	37
其他	辅料、能源等	993	-
合计		50,393,603	50,226,239

接受劳务情况表

单位：千元 币种：人民币

关联方	关联交易内容	本年发生额	上年发生额
		金额	金额
工程技术公司及其子公司	工程、检修服务等	1,995,120	1,022,204
宝钢发展及其子公司	综合后勤、工程、运输、检修服务等	1,749,688	2,036,523
梅山公司及其子公司	综合后勤、工程、运输、检修服务等	1,372,256	1,152,934
宝钢资源及其子公司	运输服务等	387,569	340,323
宝日汽车板	加工等	245,955	239,704
宝金企业	运输服务等	396,146	277,747
宝钢集团	教育培训等	53,979	36,480
宝钢资源（国际）	运输服务等	42,141	-
宝钢不锈	技术服务等	7,188	3,733
宝钢特钢及其子公司	加工等	6,744	10,385
广东韶钢及其子公司	劳务外协服务	2,343	-
宝华招标	招标服务、其他服务等	2,271	763
五钢公司及其子公司	综合后勤、运输服务等	1,792	142
宝钢金属及其子公司	检修服务等	1,034	746
宁波宝新及其子公司	综合后勤服务等	809	572
一钢公司及其子公司	综合后勤服务等	33	46
其他	运输服务、后勤服务等	1,283	1,116
合计		6,266,351	5,123,418

出售商品情况表

单位：千元 币种：人民币

关联方	关联交易内容	本期发生额	上期发生额
宝日汽车板	钢铁产品、原材料、能源等	10,239,218	10,681,008
梅山公司及其子公司	钢铁产品、能源、辅料和设备	2,198,853	2,566,313
宝钢特钢及其子公司	钢铁产品、能源、辅料等	2,126,601	2,110,140
宝钢不锈	钢铁产品、原材料、辅料、能源等	1,791,290	2,847,940
宝钢发展及其子公司	钢铁产品、能源、辅料等	1,522,433	2,140,132
宝钢金属及其子公司	钢铁产品、能源、辅料等	1,224,914	1,460,809
宝钢资源（国际）	原材料等	977,289	1,806,090
广州 JFE	钢铁产品、设备等	757,766	575,534
拼焊公司	钢铁产品、原材料等	475,591	550,795
工程技术公司及其子公司	钢铁产品、能源、辅料等	281,964	178,498
宁波宝新及其子公司	钢铁产品、原材料等	268,721	191,426
宝钢资源及其子公司	原材料等	194,136	194,161
天津储菱	钢铁产品、原材料等	139,358	132,126
广东韶钢及其子公司	能源、辅料	112,158	526,596
宁波钢铁及其子公司	钢铁产品、原材料、设备等	93,289	590,320
无锡宝井	钢铁产品	84,055	80,151
宝钢集团	辅料、能源等	13,836	7,413
宝钢德盛	能源、辅料	2,199	3,478
新疆八一及其子公司	钢铁产品、设备	58	1,173
一钢公司及其子公司	钢铁产品、辅料和设备	-	56
浦钢公司及其子公司	辅料、设备	-	18
其他	能源、设备、辅料等	8,881	2,874
合计		22,512,610	26,647,051

提供运输、技术服务情况表

单位：千元 币种：人民币

关联方	关联交易内容	本年发生额	上年发生额
		金额	金额
宝钢不锈	技术服务	112,366	86,589
宝日汽车板	运输服务	107,302	84,493
工程技术公司及其子公司	技术服务	88,494	220,423
宝钢特钢及其子公司	加工、技术、运输服务	86,770	90,511
宝钢资源及其子公司	技术服务	85,964	74,519
新疆八一及其子公司	运输、技术服务	68,686	14,625
宁波钢铁及其子公司	运输、技术服务	58,059	19,836
宝钢集团	运输、技术服务	53,923	99,305
梅山公司及其子公司	技术服务	48,742	56,392
宝钢发展及其子公司	运输、技术服务	29,900	27,148
宝钢德盛	技术服务	19,794	14,820
宁波宝新及其子公司	技术服务	19,736	37,851
广东韶钢及其子公司	技术服务	18,583	16,228
广州 JFE	技术服务	17,700	-
宝钢金属及其子公司	运输、技术服务	12,674	10,646
宝华招标	技术服务	9,009	1,627
拼焊公司	技术服务	2,385	1,087



华宝信托	技术服务	1,160	4,669
浦钢公司及其子公司	技术服务	480	414
五钢公司及其子公司	技术服务	261	298
一钢公司及其子公司	运输、技术服务	-	5
宝钢资源（国际）	运输服务	504,922	130,103
其他	技术服务	10,463	6,419
合计		1,357,373	998,008

## 其他主要的关联交易

单位：千元 币种：人民币

关联方交易类别		本年发生额	上年发生额
支付土地、房屋及汽车租赁费	注 1	411,186	380,883
金融服务及利息支出	注 3	238,245	216,383
金融服务及利息收入	注 2	187,030	164,792
房屋、土地及设备租赁收入	注 1	44,106	31,453

注 1：自本公司成立起，宝钢集团与本公司签订了为期 20 年的租赁协议，向本公司出租厂区用地。2001 年 9 月，宝钢集团与本公司又签订了为期 20 年的三期资产收购项下的厂区用地租赁协议。2002 年 11 月，宝钢集团与本公司又签订了为期 20 年的新收购部分托管资产的厂区租赁用地协议。2014 年土地使用费总计人民币 234,186,471 元（2013 年：人民币 234,186,471 元）。

本集团向宝钢集团、宝日汽车板以及宝钢金属及其子公司等租赁房屋，向上海不锈钢租赁设备，向宝钢发展及其子公司以及宝钢金属及其子公司租赁汽车；同时，宝钢资源及其子公司以及宝日汽车板等也向本集团租赁房屋，宝日汽车板向本集团租赁土地，租赁双方均按照协议价格定价。

注 2：本集团通过本公司之子公司财务公司向宝钢集团及其附属公司提供贷款、贴现以及委托理财服务并获取相应贷款利息收入、贴现利息收入以及委托理财服务收入。

注 3：本集团吸收宝钢集团及其附属公司的存款并向其支付存款利息，人民币存款利率执行中国人民银行规定的利率。

**(2) 关联受托管理/承包及委托管理/出包情况**

本公司受托管理/承包情况说明：

无

本公司委托管理/出包情况表：

单位：千元 币种：人民币

委托方名称	受托方名称	委托资产类型	本年末委托管理的资产金额	本期累计委托管理的资产金额	本期实现的收益
宝钢股份	华宝信托	基金及信托理财产品	542,810	1,061,500	8,880

**(3) 关联租赁情况**

本公司作为出租方：无

本公司作为承租方：

单位：元 币种：人民币

出租方名称	租赁资产种类	本期确认的租赁费	上期确认的租赁费
宝钢不锈	机器设备	86,270	86,270

## 6、关联方应收应付款项

## (1) 应收票据

单位:千元 币种:人民币

项目名称	关联方	期末余额		期初余额	
		账面余额	坏账准备	账面余额	坏账准备
应收票据	宝钢特钢及其子公司	395,737	-	224,782	-
应收票据	宝钢发展及其子公司	191,257	-	196,550	-
应收票据	梅山公司及其子公司	128,833	-	194,005	-
应收票据	宝钢金属及其子公司	182,601	-	190,840	-
应收票据	工程技术公司及其子公司	38,154	-	30,299	-
应收票据	拼焊公司	-	-	15,000	-
应收票据	天津储菱	11,000	-	7,549	-
应收票据	宁波宝新及其子公司	6,879	-	7,515	-
应收票据	新疆八一及其子公司	2,950	-	3,982	-
应收票据	宝钢资源及其子公司	-	-	3,000	-
应收票据	宁波钢铁及其子公司	-	-	3,599	-
应收票据	德盛不锈钢及其子公司	240	-	1,680	-
应收票据	广州JFE	142,047	-	-	-
	合计	1,099,698	-	878,801	-

## (2) 应收账款

单位:千元 币种:人民币

项目名称	关联方	年末余额		年初余额	
		账面余额	坏账准备	账面余额	坏账准备
应收账款	宁波钢铁及其子公司	-	-	775,168	-
应收账款	梅山公司及其子公司	432,160	-	720,131	-
应收账款	广东韶钢及其子公司	83,792	-	631,605	-
应收账款	宝钢特钢及其子公司	423,065	-	417,526	-
应收账款	宝日汽车板	259,298	-	237,938	-
应收账款	宝钢不锈	161,633	-	212,981	-
应收账款	工程技术公司及其子公司	144,680	-	187,805	-
应收账款	宝钢资源(国际)	129,742	-	94,099	-
应收账款	宝钢金属及其子公司	24,870	-	49,295	-
应收账款	宝钢发展及其子公司	35,873	-	34,795	-
应收账款	宁波宝新及其子公司	24,413	-	21,394	-
应收账款	宝钢集团	29,427	-	19,581	-
应收账款	宝钢资源及其子公司	6,287	-	18,950	-
应收账款	德盛不锈钢及其子公司	12,449	-	10,618	-
应收账款	拼焊公司	10,671	-	8,427	-
应收账款	新疆八一及其子公司	12,453	-	2,439	-
应收账款	华宝信托	2,862	-	284	-
应收账款	广州JFE	5,091	-	60	-
应收账款	其他	5,759	-	1,725	-
	合计	1,804,525	-	3,444,821	-

## (3) 预付账款

单位:千元 币种:人民币

项目名称	关联方	年末余额	年初余额
预付账款	宁波钢铁及其子公司	-	366,690
预付款项	宝日汽车板	452,100	354,040
预付款项	宝钢资源及其子公司	138,176	209,332
预付款项	新疆八一及其子公司	119,007	172,817
预付款项	广东韶钢及其子公司	88,321	48,529
预付款项	宝钢不锈	36,454	37,412
预付款项	工程技术公司及其子公司	88,931	30,258
预付款项	宝钢金属及其子公司	4,271	7,284
预付款项	宝钢特钢及其子公司	828	1,182
预付款项	梅山公司及其子公司	318	880
预付款项	宝钢发展及其子公司	-	822
预付款项	宁波宝新及其子公司	-	2
预付款项	拼焊公司	8,785	1
预付款项	广州 JFE	26,220	-
预付款项	其他	13	655
	合计	963,424	1,229,904

## (4) 应收利息

单位:千元 币种:人民币

项目名称	关联方	年末余额	年初余额
应收利息	上海不锈(注)	313,111	421,585
应收利息	宝钢特钢(注)	228,812	308,081
	合计	541,923	729,666

注: 应收上海不锈及宝钢特钢的利息款项见附注(五)、6 (1)。

## (5) 其他应收款

单位:千元 币种:人民币

项目名称	关联方	年末余额	年初余额
其他应收款	宝钢不锈	49,647	34,987
其他应收款	宝钢发展及其子公司	6,656	16,410
其他应收款	宁波钢铁及其子公司	-	7,325
其他应收款	宝钢特钢及其子公司	73	1,662
其他应收款	拼焊公司	1,327	1,387
其他应收款	广东韶钢及其子公司	2,934	1,157
其他应收款	梅山公司及其子公司	3,056	769
其他应收款	山东宝华	513	570
其他应收款	新疆八一及其子公司	381	133
其他应收款	工程技术公司及其子公司	131	42
其他应收款	宝钢集团	7,421	1
其他应收款	宝华国际	4,230	42
其他应收款	华宝信托	1,777	602
其他应收款	其他	468	463
	合计	78,614	65,550

## (6) 一年内到期的非流动资产

单位:千元 币种:人民币

项目名称	关联方	年末余额	年初余额
一年内到期的非流动资产	上海不锈(注)	2,600,000	2,600,000
一年内到期的非流动资产	宝钢特钢(注)	1,900,000	1,900,000
	合计	4,500,000	4,500,000

注：应收上海不锈及宝钢特钢的一年内到期的非流动资产见附注(五)、10注1。

#### (7) 发放贷款和垫款

单位：千元 币种：人民币

项目名称	关联方	年末余额	年初余额
发放贷款和垫款	新疆八一及其子公司	700,000	700,000
发放贷款和垫款	宁波钢铁及其子公司	-	640,825
发放贷款和垫款	宝钢资源及其子公司	409,616	430,970
发放贷款和垫款	梅山公司及其子公司	-	423,563
发放贷款和垫款	工程技术公司及其子公司	72,157	157,500
发放贷款和垫款	宝钢金属及其子公司	74,825	69,485
发放贷款和垫款	拼焊公司	90,000	80,000
发放贷款和垫款	广东韶钢及其子公司	26,072	-
	合计	1,372,670	2,502,343

#### (8) 长期应收款

单位：千元 币种：人民币

项目名称	关联方	年末余额	年初余额
长期应收款	上海不锈(注)	5,200,000	7,800,000
长期应收款	宝钢特钢(注)	3,800,000	5,700,000
长期应收款	工程技术公司及其子公司	8,750	13,000
	合计	9,008,750	13,513,000

注：应收上海不锈及宝钢特钢的一年内到期的非流动资产见附注(五)、14注1。

#### (9) 吸收存款及同业存放

单位：千元 币种：人民币

项目名称	关联方	期末账面余额	期初账面余额
吸收存款及同业存放	宝钢集团	7,280,829	6,811,594
吸收存款及同业存放	宝日汽车板	326,882	332,344
吸收存款及同业存放	华宝信托	50,394	132,932
吸收存款及同业存放	宝钢发展有限公司	138,128	120,236
吸收存款及同业存放	工程技术公司及其子公司	53,643	59,142
吸收存款及同业存放	钢研所	44,087	58,348
吸收存款及同业存放	宝钢资源及其子公司	3,711	23,375
吸收存款及同业存放	华宝投资	6	2,005
吸收存款及同业存放	其他	3,614	9,015
	合计	7,901,294	7,548,991

#### (10) 应付票据

单位：千元 币种：人民币

项目名称	关联方	年末余额	年初余额
应付票据	宝日汽车板	593,640	500,003
应付票据	梅山公司及其子公司	3,948	429,370

应付票据	宁波宝新及其子公司	331,800	327,137
应付票据	宝钢特钢及其子公司	160,279	174,208
应付票据	宝钢不锈	104,302	117,545
应付票据	工程技术公司及其子公司	138,752	55,897
应付票据	宝钢发展及其子公司	89,717	55,150
应付票据	广东韶钢及其子公司	21,584	45,288
应付票据	宝钢资源及其子公司	414,900	6,624
应付票据	其他	-	475
	合计	1,858,922	1,711,697

## (11) 应付账款

单位:千元 币种:人民币

项目名称	关联方	年末余额	年初余额
应付账款	宝钢不锈	1,641,835	1,003,617
应付账款	宝钢资源及其子公司	191,912	562,225
应付账款	工程技术公司及其子公司	502,948	458,863
应付账款	梅山公司及其子公司	625,562	409,979
应付账款	宝钢发展及其子公司	427,397	385,227
应付账款	宝日汽车板	112,965	346,886
应付账款	宁波宝新及其子公司	628,960	332,961
应付账款	宝钢集团	6,390	211,403
应付账款	宝钢特钢及其子公司	251,487	183,104
应付账款	上海不锈	9,020	74,814
应付账款	宁波钢铁及其子公司	-	11,808
应付账款	拼捍公司	18,756	2,446
应付账款	其他	86,295	72,168
	合计	4,503,527	4,055,501

## (12) 预收款项

单位:千元 币种:人民币

项目名称	关联方	年末余额	年初余额
预收款项	宝钢金属及其子公司	163,176	214,239
预收款项	宝钢发展及其子公司	101,283	88,444
预收款项	工程技术公司及其子公司	47,617	39,751
预收款项	广州 JFE	98,102	33,146
预收款项	梅山公司及其子公司	86,918	28,483
预收款项	新疆八一及其子公司	3,303	1,220
预收款项	天津储菱	24,872	20,885
预收款项	宝钢集团	-	16,419
预收款项	无锡宝井	10,523	8,897
预收款项	广东韶钢及其子公司	3,548	6,714
预收款项	宁波宝新及其子公司	4,208	4,208
预收款项	宝钢特钢及其子公司	3,086	381
预收款项	二钢公司及其子公司	200	200
预收款项	浦钢公司及其子公司	153	153
预收款项	宝钢不锈	48	-
预收款项	拼焊公司	2,922	-

预收款项	其他	2,473	1,983
	合计	552,432	465,123

## (13) 应付利息

单位:千元 币种:人民币

项目名称	关联方	年末余额	年初余额
应付利息	宝钢集团	183,599	79,194
应付利息	钢研所	432	585
应付利息	其他	696	786
	合计	184,727	80,565

## (14) 其他应付款

单位:千元 币种:人民币

项目名称	关联方	年末余额	年初余额
其他应付款	宝钢集团	5,561	5,598
其他应付款	工程技术公司及其子公司	2,309	5,491
其他应付款	宝钢资源及其子公司	2,008	3,003
其他应付款	宝钢发展及其子公司	1,636	1,728
其他应付款	宝钢金属及其子公司	1,586	1,463
其他应付款	梅山公司及其子公司	1,567	1,059
其他应付款	宝钢特钢及其子公司	195	270
其他应付款	五钢公司及其子公司	3	234
其他应付款	其他	646	535
	合计	15,511	19,381

## (15) 一年内到期的非流动负债及其他非流动负债

单位:千元 币种:人民币

项目名称	关联方	年末余额	年初余额
一年内到期的非流动负债	宝钢集团	1,500,000	-
其他非流动负债	宝钢集团	-	1,500,000

## 十、股份支付

## 1、股份支付总体情况

√适用 □不适用

本公司于 2014 年 5 月 20 日召开的 2014 年第一次临时股东大会审议通过《宝山钢铁股份有限公司 A 股限制性股票计划》、《宝山钢铁股份有限公司 A 股限制性股票计划首期授予方案》(以下简称“限制性股票计划”)等相关议案。2014 年 5 月 22 日,本公司第五届董事会第十五次会议审议通过《关于确定 A 股限制性股票计划激励对象及授予数量的议案》和《关于 A 股限制性股票计划首期实施方案实施授予的议案》。根据董事会审定的激励对象名单和授予数量,本公司自 2014 年 5 月 23 日起,通过公开竞价交易方式从上海证券交易所回购公司 A 股普通股股票作为激励对象获授限制性股票的来源。根据限制性股票计划的规定,限制性股票授予日起 2 年为禁售期。在禁售期内,激励对象根据本计划获授的限制性股票将被锁定,不得转让。禁售期满次日后的 3 年为解锁期。解锁期内任一年度,若达到限制性股票的解锁条件,激励对象可以申请对其通过本方案所持限制性股票以匀速解锁的比例(即解锁期内按照每年三分之一的比例解锁)进行解锁并依法转让。对于未达到某一年度解锁条件的,相应未解锁的限制性股票,由本公司按照授予价格购回。

截至 2014 年 6 月 11 日，用于股权激励计划的股票回购实施完毕，公司回购股票数量为 47,446,100 股，回购成本为人民币 187,734,750.08 元，计入库存股。

根据首期授予方案的规定，公司用回购的股票授予股权激励计划的激励对象共计 136 人，授予股票数量合计 47,446,100 股，授予价格为人民币 1.91 元/每股，激励对象共计缴付限制性股票认购款人民币 90,622,051.00 元。本公司就对限制性股票的回购义务全额确认一项负债并作收购库存股处理。截止 2014 年 6 月 24 日，首期授予的 47,446,100 股股票已由无限售流通股变更为限售流通股并且已经完成首期股份授予的全部过户手续。

2014 年 12 月 16 日，本公司对上述限制性股票计划首期授予方案中的激励对象张勇先生所持 434,400 股、张晓波女士所持 264,500 股尚未达到解锁条件的限制性股票按照授予价格予以购回并注销，回购成本为人民币 1,334,899.00 元。日前，上述限制性股票 698,900 股已全部过户至公司开立的回购专用证券账户，并于 2014 年 12 月 16 日予以注销。同时，本公司分别减少股本与资本公积人民币 698,900 与人民币 635,999 元，减少库存股人民币 1,334,899 元。

## 2、以权益结算的股份支付情况

√适用 □不适用

单位：元 币种：人民币

授予日权益工具公允价值的确定方法	按限制性股票计划规定的各解锁期的业绩条件估计确定
行权条件	按限制性股票计划规定的各解锁期解锁条件
以权益结算的股份支付换取职工服务的总额	74,816,173.55
以权益结算的股份支付计入资本公积的累计金额	16,017,078.49
本期以权益结算的股份支付确认的费用总额	16,017,078.49

其他说明

## 3、授予日权益工具公允价值的确定方法

本公司所发行的权益性工具在授予日的公允价值是基于授予日本公司股票的市场价值，采用布莱克-斯科尔斯期权定价模型，结合授予股份期权的条款和条件，作出估计。下表列示了所用模型的输入变量：

预计波动率(%)	18.3-22.9
无风险利率(%)	2.7-2.9
预计解锁期(年)	2-5
授予日股价(人民币元/每股)	3.86

波动率为公司历史股价波动率，预计解锁期根据激励对象所持股份的年转让比例预测，但不一定是实际的结果。

授予日限制性股票的公允价值详见下表：

禁售期满后第一年内可解锁的限制性股票	3.59 元/每股
禁售期满后第二年内可解锁的限制性股票	3.51 元/每股
禁售期满后第三年内可解锁的限制性股票	3.36 元/每股

## 十一、承诺及或有事项

### 1、重要承诺事项

资产负债表日存在的对外重要承诺、性质、金额

(1) 资本承诺

单位：千元 币种：人民币

	年末余额	年初余额
已签约但尚未于财务报表中确认的：		
已签约但未拨备	13,659,100	19,170,883
已被董事会批准但未签约	2,187,821	2,509,301
合计	15,846,921	21,680,184

**(2) 经营租赁承诺**

至资产负债表日止，本集团对外签订的不可撤销的经营租赁合约情况如下：

单位：千元 币种：人民币

	年末余额	年初余额
不可撤销经营租赁的最低租赁付款额：		
资产负债表日后第 1 年	406,128	388,454
资产负债表日后第 2 年	385,091	367,396
资产负债表日后第 3 年	376,390	359,996
以后年度	1,010,217	1,304,090
合计	2,177,826	2,419,936

**2、或有事项****(1) 公司没有需要披露的重要或有事项，也应予以说明：**

截至资产负债表日止，本集团并无须作披露的或有事项。

**十二、 资产负债表日后事项****1、 重要的非调整事项**

如附注(五)、10 注 2 所述，根据相关约定，广钢集团就广州薄板 46.14% 股权的回购权利于 2015 年将到期。根据宝钢集团于 2015 年 1 月 14 日收到的广钢集团出具的钢企集函[2015]2 号关于放弃回购广州薄板的函，广钢集团已正式通知宝钢集团决定放弃对广州薄板 46.14% 股权的回购。目前宝钢集团、本公司正与广钢集团就该事项进行协商，确定后续章程变更及董事会改组等相关事宜。

**2、 利润分配情况**

根据本公司于 2015 年 3 月 25 日至 26 日召开之第五届董事会第二十一次会议的提议，以本公司总股本 16,471,026,024 股为基准(参见附注五、44)，本公司拟向在派息公告中确认的股权登记日在册的全体股东派发股利如下：派发现金股利总额为人民币 2,964,784,684.32 元(含税)。上述股利分配方案尚待股东大会的批准。

单位：元 币种：人民币

拟分配的利润或股利	2,964,784,684.32
经审议批准宣告发放的利润或股利	

**十三、 其他重要事项****1、 年金计划**

根据国务院国有资产监督管理委员会《关于宝钢集团有限公司试行企业年金制度的批复》(国资分配[2008]1268 号)以及宝钢集团人力资源部出具的《关于明确企业年金企业缴比例有关事项的通知》，本公司自 2008 年 1 月 1 日起，实施企业年金计划。其中，企业缴费部分按职工本人缴费基数(上年度工资性收入并封顶保底)的 4% 计提，个人缴费部分按职工本人缴费



基数的1%-7%(基础缴费比例为1%、附加缴费比例最高为6%)缴纳并由职工本人承担,并于2009年度起委托宝钢集团子公司——华宝信托有限责任公司对上述企业年金进行管理。

## 2、分部报告

### (1) 报告分部的确定依据与会计政策:

根据本集团的内部组织结构、管理要求及内部报告制度,本集团的经营业务划分为六个经营分部,本集团的管理层定期评价这些分部的经营成果,以决定向其分配资源及评价其业绩。在经营分部的基础上本集团确定了六个报告分部,分别为钢铁制造、加工配送、信息科技、电子商务、化工和金融分部。其中,由于财务公司的日常活动属于金融性质,故分部营业收入中包含财务公司的投资收益。这些报告分部是以本集团业务结构为基础确定的。

以下是对分部详细信息的概括,主要包括:

经营分部包含的子公司

- (1) 钢铁制造: 本公司、梅钢公司、鲁宝钢管、黄石涂镀、烟宝钢管、宝通钢铁、宝玛钢管、宝力钢管及湛江钢铁等钢铁制造单元;
- (2) 加工配送: 宝钢国际、宝美公司、宝欧公司、宝新公司、宝和公司、宝运公司、宝巴公司及BGM等贸易业子公司;
- (3) 信息科技: 宝信软件;
- (4) 电子商务: 上海钢铁交易中心、东方钢铁、东方付通、化工宝;
- (5) 化工: 宝钢化工;
- (6) 金融: 财务公司

在披露本集团的经营信息时,收入按客户所处区域划分披露,资产按资产所处区域划分披露。

分部营业利润中不包含各分部发生的财务费用、资产减值损失、公允价值变动损益以及投资收益(财务公司除外)。分部资产中不包含递延所得税资产。分部负债中不包含短期借款、一年内到期的非流动负债、长期借款、长期应付款、应付债券以及递延所得税负债。

分部报告信息根据各分部向管理层报告时采用的会计政策及计量标准披露,这些计量基础与编制财务报表时的会计与计量基础保持一致。

本集团没有个别客户的销售金额占整个集团的总收入10%以上。

## (2) 报告分部的财务信息

单位：千元 币种：人民币

	钢铁制造		加工配送		信息技术		电子商务		化工		金融		分部间相互抵减		合计	
	本年	上年	本年	上年	本年	上年	本年	上年	本年	上年	本年	上年	本年	上年	本年	上年
营业收入																
对外交易收入	24,945,121	31,101,807	140,265,669	146,911,717	3,113,416	2,786,738	15,071,369	3,479,019	4,012,246	5,401,893	465,577	403,811	-	-	187,873,398	190,084,985
分部间交易收入	95,663,180	97,172,562	22,838,986	31,795,117	958,482	794,549	37,573	27,046	5,206,878	5,528,900	153,573	180,301	-124,858,672	-135,498,475	-	-
分部营业收入合计	120,608,301	128,274,369	163,104,655	178,706,834	4,071,898	3,581,287	15,108,942	3,506,065	9,219,124	10,930,793	619,150	584,112	-124,858,672	-135,498,475	187,873,398	190,084,985
营业费用	115,793,466	122,578,857	160,745,622	176,569,474	3,723,073	3,321,359	15,111,722	3,512,345	8,692,111	10,191,635	372,368	339,815	-124,850,687	-135,284,755	179,587,675	181,228,730
营业利润	4,814,835	5,695,512	2,359,033	2,137,360	348,825	259,928	-2,780	-6,280	527,013	739,158	246,782	244,297	-7,985	-194,863	8,285,723	8,856,255

	钢铁制造		加工配送		信息技术		电子商务		化工		金融		分部间相互抵减		合计	
	本年	上年	本年	上年	本年	上年	本年	上年	本年	上年	本年	上年	本年	上年	本年	上年
<b>分部资产总额</b>	206,210,319	187,835,942	61,519,938	61,809,739	5,132,994	4,061,007	639,636	467,533	5,287,354	5,852,465	13,008,550	12,528,655	-64,972,681	-47,939,779	226,826,110	224,615,562
<b>分部负债总额</b>	35,668,029	46,822,707	22,287,449	25,917,562	2,474,894	2,136,223	441,796	273,198	1,175,300	1,504,341	11,166,837	10,799,396	-21,161,501	-39,263,659	52,052,804	48,189,768
补充信息：																
折旧和摊销费用	9,513,937	9,401,180	522,264	464,584	109,052	55,000	16,320	8,649	352,517	382,002	6,712	4,589	-	-	10,520,802	10,316,004
当期确认的减值损失	261,895	871,200	139,377	153,956	26,807	30,331	60	-450	54,239	-6,181	47,215	-8,874	-54,465	1,348,335	475,128	2,388,317
资本性支出	19,661,930	12,661,760	25,807,572	25,913,433	2,474,894	2,136,223	42,787	18,032	508,231	273,500	8,833	11,840	-	-11,638	48,504,247	41,003,150

## (3) 按收入来源地划分的对外交易收入和资产所在地划分的非流动资产

单位：千元 币种：人民币

项目	本年发生额	上年发生额
来源于境内的对外交易收入	166,816,092	170,877,417
来源于境外的对外交易收入	21,057,306	19,207,568
合计	187,873,398	190,084,985

单位：千元 币种：人民币

项目	年末余额	年初余额
位于境内的非流动资产	152,880,035	147,242,094
位于境外的非流动资产	1,386,476	1,405,745
合计	154,266,511	148,647,839

注：非流动资产归属于该资产所处区域，不包括金融资产和递延所得税资产。

## 对外交易收入包含

单位：千元 币种：人民币

项目	本年发生额	上年发生额
财务公司投资收益	84,388	59,019

分部营业利润、分别资产及分部负债中未包含的项目分别列示如下：

## 分部营业利润未包含

单位：千元 币种：人民币

项目	本年发生额	上年发生额
财务费用	487,714	-544,132
资产减值损失	475,128	2,388,317
公允价值变动收益	-23,347	-27,586
投资收益(财务公司除外)	-294,518	-625,035
合计	644,977	1,191,564

## 分部资产未包含

单位：千元 币种：人民币

项目	年末余额	年初余额
递延所得税资产	1,826,404	2,088,777

## 分部负债未包含：

单位：千元 币种：人民币

项目	年末数	年初数
短期借款	31,480,012	34,470,625
一年内到期的非流动负债	7,442,007	12,227,658
其他流动负债	-	1,848,867
长期借款	9,936,435	4,702,447
长期应付款	89,287	-
应付债券	3,024,076	3,502,708
递延所得税负债	423,067	304,859
合计	52,394,884	57,057,164

## 十四、 母公司财务报表主要项目注释

## 1、 应收账款

## (1) 应收账款分类披露：

单位：元 币种：人民币

种类	期末余额					期初余额				
	账面余额		坏账准备		账面价值	账面余额		坏账准备		账面价值
	金额	比例(%)	金额	计提比例(%)		金额	比例(%)	金额	计提比例(%)	
单项金额重大并单独计提坏账准备的应收账款	8,308,485,834.93	85	-	-	8,308,485,834.93	9,306,089,206.37	87	-	-	9,306,089,206.37
按信用风险特征组合计提坏账准备的应收账款	1,403,267,679.87	15	17,793,013.14	1	1,385,474,666.73	1,431,006,281.80	13	22,049,858.98	2	1,408,956,422.82
单项金额不重大但单独计提坏账准备的应收账款	23,162,368.18	-	21,250,890.94	92	1,911,477.24	21,250,890.94	-	21,250,890.94	100	-
合计	9,734,915,882.98	/	39,043,904.08	/	9,695,871,978.90	10,758,346,379.11	/	43,300,749.92	/	10,715,045,629.19

期末单项金额重大并单项计提坏账准备的应收账款：

√适用 □不适用

单位：元 币种：人民币

应收账款（按单位）	期末余额			
	应收账款	坏账准备	计提比例	计提理由
大额应收款项	8,308,485,834.93	-	-	注1
账龄较长的应收款项	23,162,368.18	21,250,890.94	92	注2
合计	8,331,648,203.11	21,250,890.94	/	/

上年末单项金额重大或虽不重大但单项进行减值测试的应收账款坏账准备计提：

单位：元 币种：人民币

应收账款（按单位）	年初余额			
	应收账款	坏账准备	计提比例(%)	计提理由
大额应收款项	9,306,089,206.37	-	-	注1
账龄较长的应收款项	21,250,890.94	21,250,890.94	100	注2
合计	9,327,340,097.31	21,250,890.94		

注1：账龄一年以内无重大收款问题，大额应收款项全部来自于关联方，根据公司坏账准备计提政策，不计提坏账准备。

注2：账龄较长且收回的可能性极小，故对关联方以外的应收账款全额计提坏账准备。

组合中，按账龄分析法计提坏账准备的应收账款：

√适用 □不适用

单位：元 币种：人民币

账龄	期末余额		
	应收账款	坏账准备	计提比例

1 年以内	1,295,509,884.21	17,201,795.00	1
1 至 2 年	106,909,833.41	82,440.79	0
2 至 3 年	847,962.25	508,777.35	60
合计	1,403,267,679.87	17,793,013.14	1

单位：元 币种：人民币

账龄	年初余额		
	应收账款	坏账准备	计提比例 (%)
1 年以内	1,369,415,989.36	20,112,861.39	1
1 至 2 年	59,731,881.83	1,936,997.59	3
2 至 3 年	1,858,410.61	-	-
合计	1,431,006,281.80	22,049,858.98	2

组合中，采用余额百分比法计提坏账准备的应收账款：

适用 不适用**(2) 本期计提、收回或转回的坏账准备情况：**

本期计提坏账准备金额 524,549.12 元；本期收回或转回坏账准备金额 4,781,394.96 元。

**(3) 本报告期应收账款中持有公司 5%(含 5%)以上表决权股份的股东单位情况**

单位：元 币种：人民币

单位名称	年末余额		年初余额	
	金额	计提坏账金额	金额	计提坏账金额
宝钢集团	24,996,018.50	-	15,411,607.54	-

**(4) 按欠款方归集的期末余额前五名的应收账款情况：**

于 2014 年 12 月 31 日，本公司应收账款前五名单位合计金额为人民币 8,308,485,834.93 元，占应收账款总额的比例为 85%。

**(5) 因金融资产转移而终止确认的应收账款：**

无。

**(6) 转移应收账款且继续涉入形成的资产、负债金额：**

无

**2、其他应收款****(1) 其他应收款分类披露：**

单位：元 币种：人民币

类别	期末余额					期初余额				
	账面余额		坏账准备		账面价值	账面余额		坏账准备		账面价值
	金额	比例 (%)	金额	计提比例 (%)		金额	比例 (%)	金额	计提比例 (%)	
单项金额重大并单独计提坏账准备的其他应收款	220,132,348.21	87	-	-	220,132,348.21	257,817,634.17	77	-	-	257,817,634.17

按信用风险特征组合计提坏账准备的其他应收款	34,332,552.71	13	3,893,418.53	11	30,439,134.18	78,092,064.36	23	8,050,708.33	10	70,041,356.03
单项金额不重大但单独计提坏账准备的其他应收款	-	-	-	-	-	-	-	-	-	-
合计	254,464,900.92	/	3,893,418.53	/	250,571,482.39	335,909,698.53	/	8,050,708.33	/	327,858,990.20

期末单项金额重大或虽不重大但单独进行减值测试的其他应收款坏账准备计提：

√适用□不适用

单位：元 币种：人民币

其他应收款（按单位）	期末余额			
	其他应收款	坏账准备	计提比例	计提理由
大额其他应收款项	220,132,348.21	-	-	注1
合计	220,132,348.21	-	/	/

注1：该等大额其他应收款为代垫项目款及关联交易采购进项税暂估，因其回收风险极低，故本公司不对其计提坏账准备。

组合中，按账龄分析法计提坏账准备的其他应收款：

√适用□不适用

单位：元 币种：人民币

账龄	期末余额		
	其他应收款	坏账准备	计提比例
1年以内	20,122,255.40	257,365.25	1
1至2年	9,330,918.32	708,425.89	8
2至3年	4,879,378.99	2,927,627.39	60
合计	34,332,552.71	3,893,418.53	11

## (2) 本期计提、收回或转回的坏账准备情况：

本期计提坏账准备金额 2,632.15 元；本期收回或转回坏账准备金额 4,159,921.95 元。

## (3) 本报告期其他应收账款中持有公司 5%(含 5%)以上表决权股份的股东单位情况

单位：元 币种：

人民币

单位名称	年末余额		年初余额	
	金额	计提坏账金额	金额	计提坏账金额
宝钢集团	7,391,193.71	-	-	-

## (4) 按欠款方归集的期末余额前五名的其他应收款情况：

于 2014 年 12 月 31 日，本公司其他应收款前五名单位合计金额为人民币 220,132,348.21 元，占其他应收款的比例为 87%。

## (5) 因金融资产转移而终止确认的其他应收款：

无

## (6) 转移其他应收款且继续涉入形成的资产、负债金额：

无

## 3、长期股权投资

单位：元 币种：人民币

项目	期末余额			期初余额		
	账面余额	减值准备	账面价值	账面余额	减值准备	账面价值
对子公司投资	42,939,966,924.17		42,939,966,924.17	34,468,136,940.17		34,468,136,940.17
对联营、合营企业投资	2,276,622,402.13		2,276,622,402.13	2,243,039,313.29		2,243,039,313.29
合计	45,216,589,326.30		45,216,589,326.30	36,711,176,253.46		36,711,176,253.46

## (1) 对联营、合营企业投资

单位：元 币种：人民币

投资单位	期初余额	本期增减变动								期末余额	减值准备期末余额
		追加投资	减少投资	权益法下确认的投资损益	其他综合收益调整	其他权益变动	宣告发放现金股利或利润	计提减值准备	其他		
一、合营企业											
宝日汽车板	1,656,663,858.89			15,483,949.74						1,672,147,808.63	
宝金企业	586,375,454.40			18,099,139.10						604,474,593.50	
小计	2,243,039,313.29			33,583,088.84						2,276,622,402.13	
二、联营企业											
合计	2,243,039,313.29			33,583,088.84						2,276,622,402.13	

## (2) 对子公司投资

单位：元 币种：人民币

被投资单位	期初余额	本期增加	本期减少	期末余额	本期计提减值准备	减值准备期末余额
鲁宝钢管	361,404,905.16	511,080,000.00		872,484,905.16		
黄石涂镀	175,658,477.39	-		175,658,477.39		
宝钢国际	6,013,886,552.67	-		6,013,886,552.67		
梅钢公司	8,938,982,988.14	-		8,938,982,988.14		
宝信软件	275,664,363.08	360,749,984.00		636,414,347.08		

宝美公司	187,562,180.98	-		187,562,180.98	
宝和公司	221,975,780.12	-		221,975,780.12	
宝欧公司	328,631,981.58	-		328,631,981.58	
宝新公司	154,883,364.09	-		154,883,364.09	
宝运公司	370,550,495.27	-		370,550,495.27	
宝钢化工	3,006,227,819.74	-		3,006,227,819.74	
财务公司	568,270,003.65	-		568,270,003.65	
湛江钢铁	11,262,206,889.41	6,000,000,000.00		17,262,206,889.41	
烟宝钢管	1,600,000,000.00	1,600,000,000.00		3,200,000,000.00	
宝通钢铁	948,520,310.51	-		948,520,310.51	
宝玛钢管	36,673,650.00	-		36,673,650.00	
宝巴公司(注 <sup>1</sup> )	728,647.73	-		728,647.73	
东方钢铁电子商务有限公司(注 <sup>2</sup> )	16,308,530.65	-		16,308,530.65	
合计	34,468,136,940.17	8,471,829,984.00		42,939,966,924.17	

注 1: 本公司间接持有宝巴公司 73.04% 股权, 因此本公司将其作为子公司处理, 在长期股权投资中按成本法核算。

注 2: 本公司间接持有东方钢铁电子商务有限公司 83% 股权, 因此本公司将其作为子公司处理, 在长期股权投资中按成本法核算。

(3) 对联营、合营企业投资

单位: 元 币种: 人民币

投资单位	期初余额	本期增减变动							期末余额	减值准备期末余额
		追加投资	减少投资	权益法下确认的投资损益	其他综合收益调整	其他权益变动	宣告发放现金股利或利润	计提减值准备		
一、合营企业										
宝日汽车板	1,656,663,858.89			15,483,949.74						1,672,147,808.63
宝金企业	586,375,454.40			18,099,139.10						604,474,593.50
小计	2,243,039,313.29			33,583,088.84						2,276,622,402.13
二、联营企业										
小计										
合计	2,243,039,313.29			33,583,088.84						2,276,622,402.13



## 4、营业收入和营业成本

单位：元 币种：人民币

项目	本期发生额		上期发生额	
	收入	成本	收入	成本
主营业务	105,701,785,086.05	94,867,716,342.88	114,542,585,806.33	103,093,135,640.12
其他业务	316,262,194.84	279,461,622.13	280,063,006.50	206,277,228.00
合计	106,018,047,280.89	95,147,177,965.01	114,822,648,812.83	103,299,412,868.12

## 5、投资收益

单位：元 币种：人民币

项目	本期发生额	上期发生额
成本法核算的长期股权投资收益	1,612,821,195.58	1,046,655,397.05
可供出售金融资产在持有期间的投资收益	124,133,124.45	31,914,339.64
权益法核算的长期股权投资收益	84,270,441.26	73,461,094.80
处置长期股权投资产生的投资收益		
持有至到期投资在持有期间的投资收益	18,763,373.32	17,075,198.65
衍生金融工具处置损失	-122,783,897.25	-14,773,709.28
合计	1,717,204,237.36	1,154,332,320.86

## 6、银行贷款授信额度

截至2014年12月31日止，本公司尚未使用的银行贷款授信额度约计人民币764.08亿元。本公司管理层认为，考虑上述银行贷款授信额度及经营活动产生的现金流量，本公司在未来一年将具备足够的资金以应付各项到期的流动负债。

## 7、现金流量表补充资料

人民币元

补充资料	本年金额	上年金额
<b>1. 将净利润调节为经营活动的现金流量：</b>		
净利润	6,712,135,976.63	6,492,433,849.38
加：资产减值准备	-37,344,257.83	113,905,152.00
固定资产及投资性房地产折旧	6,866,665,643.39	6,798,651,304.90
无形资产摊销	74,231,452.36	35,087,501.42
长期待摊费用摊销	17,188,794.94	113,333.88
处置固定资产、无形资产和其他长期资产的损失	-83,757,589.29	840,497,892.81
公允价值变动收益	-6,102,202.15	-20,789,685.96
财务费用	-695,160,801.35	-1,509,789,343.94
投资收益	-1,717,204,237.36	-1,154,332,320.86
递延所得税资产(增加)减少	-31,898,279.61	227,178,324.74
递延所得税负债增加	111,586,722.55	4,401,256.71
存货的减少(增加)	4,498,569,174.45	-1,524,780,421.45
经营性应收项目的减少	393,505,277.05	454,200,216.00
经营性应付项目的增加	2,135,920,290.62	4,703,339,532.81

经营活动产生的现金流量净额	18,238,335,964.40	15,460,116,592.44
2. 现金及现金等价物净变动情况:		
现金的年末余额	6,283,129,815.02	6,290,586,489.64
减: 现金及现金等价物的年初余额	6,290,586,489.64	2,036,143,946.73
现金及现金等价物的净(减少)增加额	-7,456,674.62	4,254,442,542.91

## 十五、 补充资料

### 1、 当期非经常性损益明细表

单位: 百万元 币种: 人民币

项目	金额	说明
非流动资产处置损益	46	
计入当期损益的政府补助(与企业业务密切相关,按照国家统一标准定额或定量享受的政府补助除外)	637	
除同公司正常经营业务相关的有效套期保值业务外,持有交易性金融资产、交易性金融负债产生的公允价值变动损益,以及处置交易性金融资产、交易性金融负债和可供出售金融资产取得的投资收益	26	
其他符合非经常性损益定义的损益项目(其他非流动资产减值准备)	-538	
除上述各项之外的其他营业外收入和支出	-46	
所得税影响额	-121	
少数股东权益影响额	-6	
合计	-2	

### 2、 净资产收益率及每股收益

报告期利润	加权平均净资产收益率(%)	每股收益	
		基本每股收益	稀释每股收益
归属于公司普通股股东的净利润	5.16	0.35	0.35
扣除非经常性损益后归属于公司普通股股东的净利润	5.17	0.35	0.35

### 3、 境内外会计准则下会计数据差异

(1) 同时按照国际会计准则与按中国会计准则披露的财务报告中净利润和净资产差异情况

适用 不适用

(2) 同时按照境外会计准则与按中国会计准则披露的财务报告中净利润和净资产差异情况

适用 不适用

### 4、 会计政策变更相关补充资料

适用 不适用

公司根据财政部2014年发布的《企业会计准则第2号——长期股权投资》等八项会计准则变更了相关会计政策并对比较财务报表进行了追溯重述,重述后的2013年1月1日、2013年12月31日合并资产负债表如下:

单位:元 币种:人民币

项目	2013年1月1日	2013年12月31日	2014年12月31日
流动资产:			
货币资金	8,851,124,979.28	12,881,234,298.49	12,103,757,440.88
以公允价值计量且其变动	89,577,809.31	28,738,843.94	180,636,573.51

计入当期损益的金融资产			
应收票据	12,411,303,185.31	12,147,274,807.14	9,222,110,761.77
应收账款	8,551,131,045.38	11,274,903,876.09	10,049,072,037.10
预付款项	3,716,337,443.68	3,063,667,270.70	2,923,618,311.69
应收利息	948,484,949.13	740,275,608.57	547,356,317.25
应收股利	33,639,886.82	60,887,153.28	11,298,647.00
其他应收款	1,387,110,820.63	1,644,745,236.41	1,080,179,452.07
买入返售金融资产	-	91,000,000.00	595,000,000.00
存货	28,872,423,689.21	31,086,740,188.46	26,815,100,722.39
一年内到期的非流动资产	4,880,000,000.00	4,760,000,000.00	6,358,800,000.00
其他流动资产	-	277,031,463.05	4,499,073,089.90
流动资产合计	69,741,133,808.75	78,056,498,746.13	74,386,003,353.56
<b>非流动资产：</b>			
发放贷款及垫款	2,763,019,609.19	3,071,913,823.54	2,948,545,990.88
可供出售金融资产	7,207,820,799.10	9,937,855,702.19	10,447,520,041.50
持有至到期投资			
长期应收款	18,035,939,000.00	13,514,754,636.88	9,012,068,634.07
长期股权投资	4,799,034,118.01	4,752,296,908.77	4,963,108,955.16
投资性房地产	477,471,234.63	475,625,029.59	450,687,455.44
固定资产	79,451,375,744.49	86,218,213,718.97	82,897,000,178.55
在建工程	15,383,749,970.37	15,173,486,763.50	26,758,846,736.54
工程物资	111,190,366.94	232,296,401.98	173,012,390.36
无形资产	6,759,050,173.46	6,878,417,865.39	9,136,786,103.95
长期待摊费用	906,159,533.22	886,044,247.32	1,099,681,062.52
递延所得税资产	2,071,284,950.79	2,088,776,982.80	1,826,404,465.21
其他非流动资产	13,204,612,832.56	5,418,157,904.40	4,552,848,644.62
非流动资产合计	151,170,708,332.76	148,647,839,985.33	154,266,510,658.80
资产总计	220,911,842,141.51	226,704,338,731.46	228,652,514,012.36
<b>流动负债：</b>			
短期借款	31,647,325,209.64	34,470,625,308.28	31,480,011,723.61
向中央银行借款			
吸收存款及同业存放	8,071,462,806.92	7,598,875,519.12	7,972,063,672.99
拆入资金	600,000,000.00	300,000,000.00	-
以公允价值计量且其变动计入当期损益的金融负债	20,789,685.96	-	-
应付票据	3,494,680,215.46	2,429,960,640.68	5,416,879,164.85
应付账款	18,658,642,474.67	18,175,471,239.50	19,910,369,631.42
预收款项	11,194,906,638.62	11,971,576,846.67	11,522,938,150.20
卖出回购金融资产款	437,705,880.63	666,961,287.43	169,528,930.40
应付职工薪酬	1,578,698,571.82	1,708,040,116.08	1,743,340,738.03
应交税费	1,093,465,271.31	1,781,381,390.45	2,162,028,290.86
应付利息	179,700,527.43	226,797,561.21	281,301,392.21
应付股利	22,155,313.83	14,070,461.91	12,184,096.83
其他应付款	1,879,933,167.71	1,225,243,921.84	1,141,614,196.44
一年内到期的非流动负债	4,502,840,000.00	12,227,658,084.57	7,442,007,303.14
其他流动负债	1,017,012,500.06	1,848,866,666.64	-
流动负债合计	84,399,318,264.06	94,645,529,044.38	89,254,267,290.98
<b>非流动负债：</b>			

长期借款	2,731,689,992.42	4,702,446,502.87	9,936,435,216.96
应付债券	9,835,739,000.07	3,502,708,347.20	3,024,076,037.38
长期应付款	250,000,000.00	-	89,287,152.00
长期应付职工薪酬	133,042,565.79	133,042,565.79	162,061,249.06
专项应付款	688,993,701.54	739,598,541.24	287,916,697.81
预计负债			
递延收益	1,201,329,376.35	1,218,672,931.60	1,268,675,356.46
递延所得税负债	320,632,524.32	304,859,283.39	423,066,461.35
其他非流动负债	1,500,000,000.00	1,500,074,350.81	1,902,403.65
非流动负债合计	16,661,427,160.49	12,101,402,522.90	15,193,420,574.67
负债合计	101,060,745,424.55	106,746,931,567.28	104,447,687,865.65
所有者权益：			
股本	17,122,048,088.00	16,471,724,924.00	16,471,026,024.00
资本公积	36,035,161,738.67	33,393,663,584.00	33,253,945,989.75
减：库存股	115,785,165.80	-	89,287,152.00
其他综合收益	-324,071,014.39	-946,347,392.59	-1,004,817,797.37
专项储备	17,894,916.86	22,160,961.06	10,040,556.78
盈余公积	23,210,259,426.26	24,508,746,196.14	25,851,173,391.46
未分配利润	34,721,477,270.87	36,963,092,712.51	39,765,842,085.69
归属于母公司所有者权益合计	110,666,985,260.47	110,413,040,985.12	114,257,923,098.31
少数股东权益	9,184,111,456.49	9,544,366,179.06	9,946,903,048.40
所有者权益合计	119,851,096,716.96	119,957,407,164.18	124,204,826,146.71
负债和所有者权益总计	220,911,842,141.51	226,704,338,731.46	228,652,514,012.36

## 第十二节 备查文件目录

备查文件目录	1、载有法定代表人、主管会计工作负责人、会计机构负责人签名并盖章的会计报表
备查文件目录	2、载有会计师事务所盖章、注册会计师签名并盖章的审计报告原件。
备查文件目录	3、报告期内在中国证监会指定报纸上公开披露过的所有公司文件的正本及公告的原稿。

董事长：陈德荣

董事会批准报送日期：2015 年 3 月 26 日

### 修订信息

报告版本号	更正、补充公告发布时间	更正、补充公告内容