

公司代码：600171

公司简称：上海贝岭

# 上海贝岭股份有限公司

## 2014 年年度报告

### 重要提示

一、本公司董事会、监事会及董事、监事、高级管理人员保证年度报告内容的真实、准确、完整，不存在虚假记载、误导性陈述或重大遗漏，并承担个别和连带的法律责任。

二、公司全体董事出席董事会会议。

三、大信会计师事务所（特殊普通合伙）为本公司出具了标准无保留意见的审计报告。

四、公司负责人赵贵武、主管会计工作负责人赵贵武 及会计机构负责人（会计主管人员）佟小丽声明：保证年度报告中财务报告的真实、准确、完整。

### 五、经董事会审议的报告期利润分配预案或公积金转增股本预案

经大信会计师事务所(特殊普通合伙)审计，公司2014年度共实现归属于母公司净利润38,692,986.82元，按公司章程规定提取法定盈余公积4,215,073.81元、加上年初未分配利润155,970,045.46元，减去2013年度实际分配的普通股股利13,476,155.46元，2014年度实际可供全体股东分配的利润共计176,971,803.01元。

公司以年末总股本673,807,773股为基数，向全体股东每10股派发现金红利0.20元（含税），共用利润13,476,155.46元，剩余未分配利润163,495,647.55元结转下一次分配。

### 六、前瞻性陈述的风险声明

本年度报告中涉及的计划不构成公司对投资者的实质承诺，请投资者注意投资风险。

### 七、是否存在被控股股东及其关联方非经营性占用资金情况

否

### 八、是否存在违反规定决策程序对外提供担保的情况？

否

### 九、其他

出售华虹半导体公司股权事项：

2014年12月1日，公司全资子公司香港海华有限公司（HYLINTEK LIMITED）与联和国际有限公司（SINO-ALLIANCE INTERNATIONAL,LTD）（以下简称：“联和国际”）签署《股权转让

让协议》，将香港海华持有的华虹半导体有限公司（以下简称：“华虹半导体”）64,010,100 股流通股（占华虹半导体总股本 6.19%），以每股 11.1245 元人民币的价格转让给联和国际，转让总价款为人民币 712,080,000.00 元，该股权出让价格与原账面初始投资成本持平，转让收益为零。

2014 年 12 月 5 日，公司六届十一次董事会以通讯方式审议通过了《关于全资子公司香港海华有限公司出售华虹半导体有限公司股权的预案》。

2014 年 12 月 23 日，公司召开 2014 年第一次临时股东大会，审议通过上述议案。

截止 2014 年 12 月 31 日此项转让尚未完成，公司仍对该项投资采用公允价值计量，该会计处理方式调减 2014 年末可供出售金融资产金额为 195,004,568.71 元，调减 2014 年末净资产和总资产金额为 162,828,814.87 元。



## 目录

第一节	释义及重大风险提示.....	4
第二节	公司简介.....	6
第三节	会计数据和财务指标摘要.....	8
第四节	董事会报告.....	10
第五节	重要事项.....	26
第六节	股份变动及股东情况.....	32
第七节	优先股相关情况.....	35
第八节	董事、监事、高级管理人员和员工情况.....	36
第九节	公司治理.....	43
第十节	内部控制.....	46
第十一节	财务报告.....	47
第十二节	备查文件目录.....	119

## 第一节 释义及重大风险提示

### 一、 释义

在本报告书中，除非文义另有所指，下列词语具有如下含义：

常用词语释义		
中国证监会	指	中国证券监督管理委员会
上交所	指	上海证券交易所
上海贝岭、本公司、公司	指	上海贝岭股份有限公司
中国电子、CEC	指	中国电子信息产业集团有限公司
大信事务所、大信	指	大信会计师事务所（特殊普通合伙）
贝岭微	指	上海贝岭微电子制造有限公司
阿法迪	指	上海阿法迪智能标签系统技术有限公司
香港海华	指	香港海华有限公司
苏州同冠	指	苏州同冠微电子有限公司
华鑫证券	指	华鑫证券有限责任公司
健桥证券	指	健桥证券股份有限公司
百事佳公司	指	四川百事佳国际房地产开发有限公司
桉洋科技	指	广州市桉洋科技有限公司
专用词语释义		
01 专项	指	“核高基”，或“核心电子器件、高端通用芯片及基础软件产品”科技重大专项的简称。是 2006 年国务院发布的《国家中长期科学和技术发展规划纲要（2006-2020 年）》中与载人航天、探月工程并列的 16 个重大科技专项之一。
02 专项	指	“极大规模集成电路制造装备及成套工艺”科技重大专项。
LED 照明驱动	指	LED（Lighting Emitting Diode）照明指发光二极管照明，是利用固体半导体芯片作为发光材料，在半导体中通过载流子发生复合放出过剩的能量而引起光子发射。 LED 是特性敏感的半导体器件，又具有负温度特性，温度过高会导致 LED 灯珠过早光衰，从而影响其发光寿命，因此在应用过程中需要对其进行稳定和保护，特别是恒流控制。LED 灯珠不像普通的白炽灯泡，可以直接连接 220V 的交流市电，而是要设计复杂的变换电路来进行驱动，从而产生了 LED 驱动电路的概念。
LCD 驱动芯片	指	液晶显示驱动芯片。在集成了液晶显示设备中，液晶面板上的图像显示是通过驱动芯片提供的模拟电压来实现的。LCD 驱动芯片通过模拟电压输出直接驱动显示面板，因而它的性能将直接决定 LCD 器件的显示效果。
TD-SCDMA	指	英文 Time Division-Synchronous Code Division Multiple Access（时分同步码分多址）的简称，中国提出的第三代移动通信标准（简称 3G），也是 ITU 批准的三个 3G 标准中的一个，以我国知识产权为主的、被国际上广泛接受和认可的无线通信国际标准。
TFT-LCD	指	TFT（Thin Film Transistor）即薄膜场效应晶体管。所谓薄膜晶体管液晶显示，是指液晶显示器上的每一液晶像素点都可通过集成在其后的薄膜晶体管来控制。TFT-LCD 属于主动矩阵式液晶显示器。
PLC 产品	指	即 Power Line Carrier，是电力系统特有的通信方式，电力线载波通讯



		是指利用现有电力线，通过载波方式将模拟或数字信号进行高速传输的技术。最大特点是不需要重新架设网络，只要有电线就能进行数据传递。
SOC 产品	指	System on Chip 的缩写，称为系统级芯片，也称片上系统，是一个有专用目标的集成电路，其中包含完整系统并有嵌入软件的全部内容。
PON 产品	指	指 Passive Optical Network，无源光纤网络，是指光配线网（ODN）中不含有任何有源电子器件及电子电源，全部由光分路器（Splitter）等无源器件组成。无源光网络包括安装于中心控制站的光路终端（OLT），传输光纤、分光器和安装于用户场所的光网络单元（ONUs）。
G/EPON 光电收发	指	符合 GPON 或 EPON 标准的用于光通信中光电转换的信号收发芯片
ADC 产品	指	Analog to Digital Converter 的简称，即模-数转换器，是把模拟信号转变成数字信号的器件。
RFID	指	Radio Frequency Identification，即射频识别技术，又称电子标签、无线射频识别，是一种通信技术，可通过无线电信号识别特定目标并读写相关数据，而无需识别系统与特定目标之间建立机械或光学接触。常用的有低频（125k~134.2K）、高频（13.56Mhz）、超高频，无源等技术。RFID 读写器也分移动式的和固定式的，目前 RFID 技术应用很广，如：图书馆，门禁系统，食品安全溯源、ETC（电子不停车收费系统）等。
LDO	指	是 Low Dropout Regulator，意为低压差线性稳压器。
OFDM	指	OFDM 的英文全称为 Orthogonal Frequency-Division Multiplexing，中文含义为正交频分复用。这种技术是 HPA 联盟（HomePlug Powerline Alliance）工业规范的基础，它采用一种不连续的多音调技术，将被称为载波的不同频率中的大量信号合并成单一的信号，从而完成信号传送。由于这种技术具有在杂波干扰下传送信号的能力，因此常常会被利用在容易受外界干扰或者抵抗外界干扰能力较差的传输介质中。
MOSFET	指	金属氧化物半导体场效应管（英语：Metal-Oxide-Semiconductor Field-Effect Transistor, MOSFET），简称金氧半场效应晶体管，是一种可以广泛使用在模拟电路与数字电路的场效应晶体管。

## 二、 重大风险提示

本年度报告中涉及的计划不构成公司对投资者的实质承诺，请投资者注意投资风险。



## 第二节 公司简介

### 一、 公司信息

公司的中文名称	上海贝岭股份有限公司
公司的中文简称	上海贝岭
公司的外文名称	Shanghai Belling Corp., Ltd
公司的法定代表人	赵贵武

### 二、 联系人和联系方式

	董事会秘书	证券事务代表
姓名	周承捷	徐友发
联系地址	上海市宜山路810号	上海市宜山路810号
电话	021-24261157	021-24261157
传真	021-64854424	021-64854424
电子信箱	bloffice@belling.com.cn	bloffice@belling.com.cn

### 三、 基本情况简介

公司注册地址	上海市宜山路810号
公司注册地址的邮政编码	200233
公司办公地址	上海市宜山路810号
公司办公地址的邮政编码	200233
公司网址	<a href="http://www.belling.com.cn">http://www.belling.com.cn</a>
电子信箱	bloffice@belling.com.cn

### 四、 信息披露及备置地点

公司选定的信息披露报纸名称	中国证券报
登载年度报告的中国证监会指定网站的网址	<a href="http://www.sse.com.cn">http://www.sse.com.cn</a>
公司年度报告备置地点	上海市宜山路810号19楼董事会办公室

### 五、 公司股票简况

公司股票简况				
股票种类	股票上市交易所	股票简称	股票代码	变更前股票简称
A	上海证券交易所	上海贝岭	600171	

### 六、 公司报告期内注册变更情况

#### (一) 基本情况

注册登记日期	2012年6月5日
注册登记地点	上海市宜山路810号
企业法人营业执照注册号	310000400003568
税务登记号码	310104607220587
组织机构代码	60722058-7



## （二）公司首次注册情况的相关查询索引

公司首次注册情况详见 1998 年年度报告公司基本情况。

## （三）公司上市以来，主营业务的变化情况

公司上市以来，主营业务逐渐由集成电路制造企业转型为集成电路设计企业。公司于 2008 年起获得国家集成电路设计企业认定。

## （四）公司上市以来,历次控股股东的变更情况

1999 年根据财政部财管字[1999]150 号文《关于变更上海贝岭股份有限公司国家股持股单位有关问题的批复》，原上海仪电控股（集团）公司持有的公司 38.45% 国家股股权划拨给上海华虹（集团）有限公司。上海华虹（集团）有限公司成为本公司的第一大股东。

2009 年 3 月 23 日，经本公司原第一大股东上海华虹（集团）有限公司股东会研究决定，同意上海华虹（集团）有限公司将其持有的本公司 187,362,986 股流通股（占本公司已发行股份总数的 27.81%），全部变动由中国电子信息产业集团有限公司持有，2009 年 5 月 22 日国务院国有资产管理委员会批准该事项，2009 年 7 月 29 日进行股权过户，并获中国证券登记结算有限责任公司上海分公司确认。

## 七、 其他有关资料

公司聘请的会计师事务所（境内）	名称	大信会计师事务所（特殊普通合伙）
	办公地址	北京市海淀区知春路 1 号学院国际大厦 15 层 1504 号
	签字会计师姓名	钟永和、张静娟



### 第三节 会计数据和财务指标摘要

#### 一、报告期末公司近三年主要会计数据和财务指标

##### (一) 主要会计数据

单位：元 币种：人民币

主要会计数据	2014年	2013年	本期比上年同期增减 (%)	2012年
营业收入	467,902,168.98	585,514,971.37	-20.09	676,929,539.58
归属于上市公司股东的净利润	38,692,986.82	40,393,787.02	-4.21	33,398,542.22
归属于上市公司股东的扣除非经常性损益的净利润	-28,168,959.58	-51,709,885.48	不适用	-8,023,048.77
经营活动产生的现金流量净额	14,818,521.39	41,725,423.69	-64.49	53,647,867.43
	2014年末	2013年末	本期末比上年同期末增减 (%)	2012年末
归属于上市公司股东的净资产	1,626,954,399.15	1,765,710,205.61	-7.86	1,735,423,535.19
总资产	1,855,735,976.14	2,106,302,054.43	-11.90	2,070,234,913.08

##### (二) 主要财务指标

主要财务指标	2014年	2013年	本期比上年同期增减 (%)	2012年
基本每股收益 (元 / 股)	0.06	0.06	0.00	0.05
稀释每股收益 (元 / 股)	0.06	0.06	0.00	0.05
扣除非经常性损益后的基本每股收益 (元 / 股)	-0.04	-0.08	不适用	-0.01
加权平均净资产收益率 (%)	2.17	2.14	增加0.03个百分点	1.92
扣除非经常性损益后的加权平均净资产收益率 (%)	-1.58	-2.74	增加1.16个百分点	-0.46

#### 二、非经常性损益项目和金额

√适用 □不适用

单位：元 币种：人民币

非经常性损益项目	2014 年金额	附注 (如适用)	2013 年金额	2012 年金额
非流动资产处置损益	22,456,363.84		20,774,470.45	4,840,809.88
计入当期损益的政府补助, 但与公司正常经营业务密切相关, 符合国家政策规定、按照一定标准定额或定量持续享受的政府补助除外	49,134,616.41		87,472,384.68	40,747,582.17
债务重组损益	-1,456,101.74		-2,618,826.17	
单独进行减值测试的应收款项减值	710,694.42		126,435.55	1,099,554.41





准备转回				
除上述各项之外的其他营业外收入和支出	918,626.09		2,051,497.08	2,193,386.49
少数股东权益影响额	-348,222.32		-351,911.06	-156,290.68
所得税影响额	-4,554,030.30		-15,350,378.03	-7,303,451.28
合计	66,861,946.40		92,103,672.50	41,421,590.99

### 三、 采用公允价值计量的项目

单位：元 币种：人民币

项目名称	期初余额	期末余额	当期变动	对当期利润的影响金额
可供出售金融资产	712,080,000.00	517,075,431.29	195,004,568.71	0
合计	712,080,000.00	517,075,431.29	195,004,568.71	0

## 第四节 董事会报告

### 一、董事会关于公司报告期内经营情况的讨论与分析

报告期内，公司实现销售收入4.68亿元，比去年同期减少20.09%；实现利润总额4,532万元，比去年同期减少10.03%。

2014年，公司在管理上突出五个狠抓：一是狠抓销售冲量，增加营收；二是狠抓成本控制，降本扭亏；三是狠抓长投处置，盘活资源；四是狠抓研发进度，推新产品；五是狠抓绩效考核，减员增效。在保增长、促转型、调结构、聚资源、管理创新方面取得了成效。

#### ● 保增长方面

1、聚焦主业，积极开拓新客户，稳步扩大大客户市场份额，其中电表平台产品销售收入较去年同期增长20%、电源重点产品销售收入增长30%。完成LED照明驱动产品市场布局，为2015年实现销售增量奠定了基础。

2、成本控制、减员增效等工作取得较大进展，通过技术升级、商务谈判等各种有效措施降低产品生产成本。

3、按照目标稳步推进贝岭科技园租赁工作，截止2014年底贝岭大厦出租率超过95%。

4、通过盘活存量现金，提高短期投资收益。

#### ● 促转型方面

1、完成公司2014-2016规划修订，确定“通过自主创新和兼并重组两个途径，重点发展智能计量、电源管理、通用模拟三大类产品业务，实现公司经营规模和经济效益持续稳定增长”发展战略，明确公司未来发展方向及定位，推动公司业务持续发展。

2、公司持续加大对产品研发投入，加快产品升级换代步伐，并对相关业务进行整合归并，有效推进三个平台和一个业务的建设。

**智能电表平台：**产品已覆盖计量、控制（SOC）、电力线载波（PLC）、LCD驱动等方面，形成了完整的产品系列。计量产品不断更新，推出多颗更高精度单相、三相计量产品，并已实现批量销售；LCD驱动产品，有多颗新品实现量产销售；PLC产品在智能电表领域及照明控制等领域实现突破。预计2015年智能计量产品将平稳增长。

**通讯终端平台：**1.25G/2.5G光接收跨阻放大器产品已经在客户端通过了性能测试，进入市场推广阶段；G/EPON光电收发芯片完成了产品研发和考核，开发了相关的应用系统，目前正在做客户推广工作。在高速ADC方向已经推出的两款产品目前分别在北斗通讯和仪器仪表领域做推广应用，逐步开始形成销售。这些新产品的开发成功，预计2015年成为公司业务新的增长点。

**标准产品平台：**高可靠性系列接口电路形成量产销售，其中部分产品达到15KV ESD防护水平，50V高压接口电路也已批量销售。在消费类市场领域，研发成功几款MCU产品，目前进入市场推广阶段。LED照明产品开发初见成效，已有多颗产品量产销售，产品覆盖线性、非隔离、隔离、高PF等应用领域，另有多颗产品正在开发中，预计2015年成为公司业务新的增长点。

**电源管理业务：**初步完成了研发重心由低阶的LDO系列向中高阶的开关电源线的转移。低、中、高压三个系列的开关电源产品研发已全面部署。低压量产系列化已经开始，中压完成初步IP积累，高压项目已经流片。预期2015年可以实现低、中、高压三线的全面突破。

3、科技创新取得一定成效。通过工信部2014年集成电路设计企业年审、上海市2014年高新技术企业认定；“嵌入式高速、高位模/数和数/模转换IP核”项目获得中国电子2013年度（民品）科学技术进步二等奖；“贝岭”牌“集成电路芯片”通过2013年上海市名牌产品复审并被推荐为“上海名牌辉煌之星”；全年完成六项国家项目验收。

#### ● 调结构方面

1、加快非主业资产处置步伐并取得较大成效：2014年共完成阿法迪、上海虹日、浙江中正三家公司股权的转让，2014年底公司完成出让全部所持华虹半导体股权的协议签署及审批流程，为2015年聚焦主业进一步发展夯实了基础。

2、有序推进贝岭微剩余存货和其他资产的处置工作。

#### ● 聚资源方面

1、积极推进集团内产业链协同发展，聚焦集团公司三大系统工程，积极寻求资源及机会。

2、发挥贝岭行业优势，强化与行业上下游企业的合作关系：目前已与上海华虹宏力半导体制造有限公司、上海先进半导体制造股份有限公司两家国内圆片加工企业形成战略合作伙伴关系，

取得技术、产能、商务上的支持；与国内主力封装测试供应商南通富士通、天水华天、江阴长电等建立长期合作关系，在保证产能的同时降低产品成本。

### ● 管理创新方面

1、公司加大对核心业务信息系统的投入，2013年初升级上线的ERP（SAP6.0）系统在2014年度进入了成熟运行期，不仅优化了企业内部流程、提升公司管理效率，更弥补了公司在研发管理上的短板。

2、2014年公司通过推行新OA系统完善了知识平台建设，使用基于OA系统规范化流程来保证公司非结构化数据的统一，并能够有效地查询和共享，达到知识累积的效果，例如：“新品立项流程”，“产品建库流程”等。

3、2014年新建管理决策分析平台(基于 Oracle 技术)：正在尝试建立各种决策分析报表，例如：“项目投入产出比分析”、“销售分析报表”等。

## (一) 主营业务分析

### 1 利润表及现金流量表相关科目变动分析表

单位：元 币种：人民币

科目	本期数	上年同期数	变动比例（%）
营业收入	467,902,168.98	585,514,971.37	-20.09
营业成本	364,112,031.77	488,397,174.05	-25.45
销售费用	28,770,127.59	31,596,248.64	-8.94
管理费用	111,726,933.82	130,329,853.19	-14.27
财务费用	-7,393,909.10	-7,506,811.51	1.5
经营活动产生的现金流量净额	14,818,521.39	41,725,423.69	-64.49
投资活动产生的现金流量净额	-164,500,596.85	-22,120,984.67	-643.64
筹资活动产生的现金流量净额	9,257,974.41	-14,950,784.75	161.92
研发支出	62,478,281.42	68,132,037.31	-8.30

## 2 收入

### (1) 驱动业务收入变化的因素分析

上海贝岭母公司减少部分低毛利的业务，聚焦高毛利的设计业务是母公司收入减少的重要原因。同时公司与2014年7月份完成对子公司上海阿法迪智能标签系统技术有限公司的股权转让，阿法迪仅1-7月的数据纳入合并报表也是合并收入减少的原因之一。

### (2) 以实物销售为主的公司产品收入影响因素分析

该收入与上年持平，销售数量上升约为10%，但是销售价格的下降和新产品推出缓慢导致IC设计收入无增长。

### (3) 新产品及新服务的影响分析

IC设计产品中LED照明驱动、LCD驱动芯片、高速ADC等新品在2014年开始实现销售，为2015年IC设计产品的规模增长打下了一定的基础。

### (4) 主要销售客户的情况

前五名销售客户销售金额合计	105,339,947.71	占销售总额比重（%）	21.60
---------------	----------------	------------	-------



## 3 成本

## (1) 成本分析表

单位：元

分行业情况							
分行业	成本构成项目	本期金额	本期占总成本比例 (%)	上年同期金额	上年同期占总成本比例 (%)	本期金额较上年同期变动比例 (%)	情况说明
集成电路生产及贸易	直接材料	230,647,751.30	65.50	357,525,934.84	73.86	-35.49	RFID 系统集成业务在 2014 年 7 月底转让完毕
集成电路生产及贸易	封装费	110,486,673.31	31.37	108,916,058.87	22.50	1.44	
集成电路生产及贸易	直接人工	1,890,601.65	0.54	6,578,858.98	1.36	-71.26	产品结构变化
集成电路生产及贸易	制造费用	9,128,891.37	2.59	11,013,240.88	2.28	-17.11	产品结构变化
分产品情况							
分产品	成本构成项目	本期金额	本期占总成本比例 (%)	上年同期金额	上年同期占总成本比例 (%)	本期金额较上年同期变动比例 (%)	情况说明
集成电路生产	直接材料	81,277,406.05	40.59	82,550,631.55	39.67	-1.54	
集成电路生产	封装费	110,486,673.31	55.17	108,916,058.87	52.34	1.44	
集成电路生产	直接人工	1,455,888.52	0.73	6,430,084.48	3.09	-77.36	产品结构变化
集成电路生产	制造费用	7,029,851.14	3.51	10,196,574.10	4.9	-31.06	产品结构变化
集成电路贸易	直接材料	143,091,273.89	100	253,011,158.39	100	-43.44	贸易业务减少
RFID 系统集成	直接材料	6,279,071.36	100	21,964,144.90	100	-71.41	此业务在 2014.7 月底转让完毕
测试收入	直接人工	434,713.13	17.16	148,774.50	15.41	192.2	对外接单量增加, 费用分摊所致
测试收入	制造费用	2,099,040.23	82.84	816,666.78	84.59	157.03	对外接单量增加, 费用分摊所致

## (2) 主要供应商情况

前五名供应商供货金额合计	183,613,445.79	占供货总额比重 (%)	49.12
--------------	----------------	-------------	-------

## 4 费用

单位：元 币种：人民币

利润表项目	本期	上期	变动幅度 (%)	原因说明
营业税金及附加	1,519,968.60	642,094.89	136.72	租赁业务收入增长所致
资产减值损失	7,503,839.73	3,731,804.65	101.08	同比资产减值计提增加所致



投资收益	33,079,198.16	4,361,642.85	658.41	股权处置及理财投资收益增加
营业外收入	61,196,820.76	121,181,807.85	-49.5	上年同期收到保险理赔款

## 5 研发支出

### (1) 研发支出情况表

单位：元

本期费用化研发支出	62,478,281.42
研发支出合计	62,478,281.42
研发支出总额占净资产比例（%）	3.79
研发支出总额占营业收入比例（%）	13.35

## 6 现金流

单位：元 币种：人民币

现金流量项目	本期	上期	变动幅度（%）	原因说明
收到的税费返还	3,326,102.84	6,906,082.50	-51.84	出口减少，退税金额减少
收到其他与经营活动有关的现金	42,324,934.29	83,558,342.81	-49.35	上期收到保险理赔款和本期政府补贴收款减少
支付的各项税费	10,175,350.16	5,185,874.73	96.21	与房租收入相关税费增加
收回投资收到的现金	739,208,475.59	280,132,710.95	163.88	购买理财产品增加
处置固定资产、无形资产和其他长期资产收回的现金净额	19,126,001.41	68,036,737.35	-71.89	上期收到火灾理赔款所致
处置子公司及其他营业单位收到的现金净额	11,894,186.05	-	100	处置子公司所得
投资支付的现金	880,750,000.00	307,000,000.00	186.89	购买理财产品增加
取得借款收到的现金	38,855,000.00	20,900,000.00	85.91	子公司借款增加
偿还债务支付的现金	5,000,000.00	24,800,000.00	-79.84	处置借款子公司所致
分配股利、利润或偿付利息支付的现金	14,367,025.59	11,050,784.75	30.01	分配股利增加
支付其他与筹资活动有关的现金	10,230,000.00	-	100	贷款保证金

## (二) 行业、产品或地区经营情况分析

### 1、主营业务分行业、分产品情况

单位：元 币种：人民币

主营业务分行业情况						
分行业	营业收入	营业成本	毛利率（%）	营业收入比上年增减（%）	营业成本比上年增减（%）	毛利率比上年增减（%）



集成电路生产及贸易	443,949,891.27	352,153,917.63	20.68	-23.29	-27.25	增加 4.32 个百分点
主营业务分产品情况						
分产品	营业收入	营业成本	毛利率 (%)	营业收入比上年增减 (%)	营业成本比上年增减 (%)	毛利率比上年增减 (%)
集成电路生产	282,468,312.22	200,249,819.02	29.11	-0.47	-3.77	增加 2.44 个百分点
集成电路贸易	150,498,787.41	143,091,273.89	4.92	-42.43	-43.44	增加 1.7 个百分点
RFID 系统集成	9,128,632.64	6,279,071.36	31.22	-71.72	-71.41	减少 0.74 个百分点
代理加工	1,854,159.00	2,533,753.36	-36.65	49.54	162.45	减少 58.79 个百分点
合计	443,949,891.27	352,153,917.63	20.68	-23.29	-27.25	增加 4.32 个百分点

## 2、主营业务分地区情况

单位：元 币种：人民币

地区	营业收入	营业收入比上年增减 (%)
国内销售	347,078,238.86	-11.81
国外销售	96,871,652.41	-47.69
合计	443,949,891.27	-23.29

## (三) 资产、负债情况分析

### 1 资产负债情况分析表

单位：元

项目名称	本期期末数	本期期末数占总资产的比例 (%)	上期期末数	上期期末数占总资产的比例 (%)	本期期末金额较上期期末变动比例 (%)	情况说明
预付款项	1,501,595.69	0.08	6,235,479.10	0.3	-75.92	年中处置子公司所致
其他应收款	4,031,137.91	0.22	23,934,877.12	1.14	-83.16	2014 年 1 月收到火灾理赔款及健桥证券部分款项
其他流动资产	260,250,964.45	14.02	80,000,000.00	3.8	225.31	购买理财产品增加所致
长期股权投资		0	26,480,727.69	1.26	-100	对上海虹日的股权出售所致
长期待摊费用	6,525,895.39	0.35	1,266,156.93	0.06	415.41	园区改造工程
短期借款	30,595,000.00	1.65	12,500,000.00	0.59	144.76	子公司借款增加所致
应付票据	31,993,746.03	1.72	47,239,500.19	2.24	-32.27	开据银票减少

应付账款	57,590,311.46	3.1	145,043,444.54	6.89	-60.29	支付基建款和贸易规模减小
预收款项	3,800,313.01	0.2	5,798,379.21	0.28	-34.46	预收业务减少
应付职工薪酬	6,676,749.30	0.36	10,407,579.12	0.49	-35.85	人员减少
应交税费	3,240,806.21	0.17	302,240.71	0.01	972.26	2014 年下半年房产税尚未支付所致
应付股利	6,000,000.00	0.32			100	子公司岭芯宣告派发 2014 年度股利
其他应付款	9,444,929.83	0.51	2,283,279.80	0.11	313.66	重分类租户押金收入
递延收益	42,260,706.17	2.28	75,459,327.58	3.58	-44	待结转补贴收入减少

## 2 公允价值计量资产、主要资产计量属性变化相关情况说明

对可供出售金融资产采用公允价值计量，参股公司华虹半导体有限公司于 2014 年 10 月份在香港上市，本报告中按其年末收盘价计算其公允价值，调减可供出售金融资产金额为 195,004,568.71 元。

### (四) 核心竞争力分析

公司主营业务是集成电路设计，属于国家战略新兴产业的核心领域之一。经过对研发的持续投入，公司集成电路产品业务的核心竞争力有了持续加强。2014 年度核心产品研发业务能力提升情况如下：

**1、产品升级换代：**产品研发工艺技术水平从 0.18 微米提升到 0.13 微米；开发多款短平快产品，实现当年立项并实现销售。

**2、系统级芯片开发：**随着电表 SOC、PLC 的研发成功，初步具备了为客户提供电表整体解决方案的能力，公司已成为国内智能电表领域品种最全的集成电路供应商。

**3、新领域产品开发：**利用 01 专项的研发成果，公司开发高速高精度 ADC、DAC IP 核。经过数年努力，目前开发出的产品已经达到或接近国际同类产品性能，具备了相当的技术储备和积累。上海贝岭高速高精度 ADC 芯片主要应用与国家战略密切相关领域，目前已经在北斗导航系统中开始小批量应用。公司在工信部电子发展基金项目支持下开展 4G-LTE 通信的应用研发，已立项开发相控阵雷达上应用的 ADC 产品，已开始高速高精度 ADC 在仪器仪表领域的推广应用。

2014 年公司共申请专利 56 项，其中发明专利 38 项；申请集成电路布图设计登记 21 项。授权专利 30 项，其中发明专利 16 项；授权集成电路布图设计登记 13 项。

### (五) 投资状况分析

#### 1、 对外股权投资总体分析

##### (1) 持有非上市金融企业股权情况

所持对象名称	最初投资金额(元)	持有数量(股)	占该公司股权比例(%)	期末账面价值(元)	报告期损益(元)	报告期所有者权益变动(元)	会计核算科目	股份来源
华鑫证券	32,000,000.00	32,000,000.00	2.00	22,968,824.22	127,194,045.66	137,838,978.92	可供出售金融资产	增资
合计	32,000,000.00	32,000,000.00	/	22,968,824.22	127,194,045.66	137,838,978.92	/	/

持有非上市金融企业股权情况的说明：



华鑫证券有限责任公司（简称：华鑫证券）成立于 2001 年 3 月 6 日，上海贝岭作为发起人，出资 2,000 万元，占该公司股权比例 2%；华鑫证券于 2008 年 10 月 30 日增资，上海贝岭增资 1,200 万元，仍占该公司股权比例 2%。





## 2、非金融类公司委托理财及衍生品投资的情况

## (1) 委托理财情况

单位:元 币种:人民币

合作方名称	委托理财产品类型	委托理财金额	委托理财起始日期	委托理财终止日期	报酬确定方式	预计收益	实际收回本金金额	实际获得收益	是否经过法定程序	计提减值准备金额	是否关联交易	是否涉诉	资金来源并说明是否为募集资金	关联关系
上海银行股份有限公司	“赢家”WG13 M03039期	30,000,000.00	2013/10/9	2014/1/8	合同	367,500.00	30,000,000.00	366,493.15	是	0	否	否	否	
上海银行股份有限公司	“赢家”WG13 M03049期	40,000,000.00	2013/12/18	2014/3/19	合同	540,000.00	40,000,000.00	538,520.55	是	0	否	否	否	
上海浦东发展银行股份有限公司	利多多公司理财计划2013年HH486期	10,000,000.00	2013/12/24	2014/3/25	合同	156,700.00	10,000,000.00	154,575.34	是	0	否	否	否	
平安银行股份有限公司	卓越计划滚动型保本人民币公司理财产品	30,000,000.00	2014/1/9	2014/4/9	合同	355,068.49	30,000,000.00	355,068.49	是	0	否	否	否	
上海浦东发展银行股份有限公司	利多多公司理财计划2014年HH012期	80,000,000.00	2014/1/9	2014/7/10	合同	2,193,972.60	80,000,000.00	2,193,972.60	是	0	否	否	否	
上海银行股份有限公司	“赢家”WG14 M03002期	35,000,000.00	2014/1/15	2014/4/16	合同	475,568.49	35,000,000.00	475,568.49	是	0	否	否	否	
厦门国际银行上海分行	飞越理财人民币“步步为赢”结构性存款产品14099期	10,000,000.00	2014/1/29	2014/4/30	合同	141,555.56	10,000,000.00	141,555.56	是	0	否	否	否	
上海银行	“赢	18,000,000.00	2014/2/19	2014/5/21	合同	246,821.92	18,000,000.00	246,821.92	是	0	否	否	否	



股份有限 公司	家”WG14 M03006期													
上海浦东 发展银行 股份有限 公司	利多多财 富班车4号	10,000,000.00	2014/3/27	2014/9/27	合同	266,301.37	10,000,000.00	266,301.37	是	0	否	否	否	
上海银行 股份有限 公司	“赢家 ”WG14M0 3011期	40,000,000.00	2014/3/26	2014/6/25	合同	545,501.37	40,000,000.00	545,501.37	是	0	否	否	否	
上海银行 股份有限 公司	“赢家 ”WG14M0 3015期	65,000,000.00	2014/4/23	2014/7/23	合同	866,993.15	65,000,000.00	866,993.15	是	0	否	否	否	
厦门国际 银行上海 分行	飞越理财 人民币“步 步为赢”结 构性存款 产品14718 期	10,000,000.00	2014/5/5	2014/8/8	合同	137,222.22	10,000,000.00	137,222.22	是	0	否	否	否	
中国电子 财务有限 责任公司	浦发银行 利多多财 富班车4号	30,000,000.00	2014/5/6	2014/11/2	合同	803,342.47	30,000,000.00	803,342.47	是	0	是	否	否	母公司的 控股子 公司
上海银行 股份有限 公司	“赢 家”WG14 M03020期	18,000,000.00	2014/5/28	2014/8/27	合同	234,705.21	18,000,000.00	234,705.21	是	0	否	否	否	
中国电子 财务有限 责任公司	浦发银行 利多多财 富班车3号	15,000,000.00	2014/6/6	2014/9/4	合同	181,479.45	15,000,000.00	181,479.45	是	0	是	否	否	母公司的 控股子 公司
上海银行 股份有限 公司	“赢 家”WG14 120S期	60,000,000.00	2014/7/8	2014/12/25	合同	1,481,095.89	60,000,000.00	1,481,095.89	是	0	否	否	否	
上海银行 股份有限 公司	“赢 家”WG14 130S期	80,000,000.00	2014/7/18	2014/12/25	合同	1,760,438.36	80,000,000.00	1,760,438.36	是	0	否	否	否	
中国电子 财务有限 责任公司	浦发银行 利多多财 富班车3号	54,000,000.00	2014/7/29	2014/10/29	合同	625,808.22	54,000,000.00	625,808.22	是	0	是	否	否	母公司的 控股子 公司
上海银行	“赢	16,000,000.00	2014/7/30	2014/10/29	合同	200,648.77	16,000,000.00	200,648.77	是	0	否	否	否	



股份有限公司	家”WG14 M03029期													
上海银行 股份有限 公司	“赢 家”WG14 M03034期	25,000,000.00	2014/9/3	2014/12/3	合同	308,527.39	25,000,000.00	308,527.39	是	0	否	否	否	
中国电子 财务有限 责任公司	浦发银行 利多多财 富班车3号	15,000,000.00	2014/9/11	2014/12/10	合同	173,835.62	15,000,000.00	173,835.62	是	0	是	否	否	母公司的 控股子 公司
中国电子 财务有限 责任公司	浦发银行 利多多财 富班车4号	84,000,000.00	2014/11/4	2015/05/03	合同	1,905,534.25					是	否	否	母公司的 控股子 公司
上海银行 股份有限 公司	“赢 家”WG14 M03042期	16,000,000.00	2014/11/5	2015/2/4	合同	192,670.68					否	否	否	
上海银行 股份有限 公司	“赢 家”WG14 M03045期	20,000,000.00	2014/11/26	2015/3/4	合同	271,178.08					否	否	否	
上海银行 股份有限 公司	“赢 家”WG14 M03047期	25,000,000.00	2014/12/10	2015/03/11	合同	314,760.27					否	否	否	
中国电子 财务有限 责任公司	浦发银行 利多多财 富班车4号	15,000,000.00	2014/12/12	2015/6/10	合同	340,273.97					是	否	否	母公司的 控股子 公司
上海银行 股份有限 公司	“赢 家”WG14 247S期	100,000,000.00	2014/12/31	2015/12/21	合同	4,911,643.84					否	否	否	
合计	/	951,000,000.00	/	/	/	19,999,147.64	691,000,000.00	12,058,475.59	/		/	/	/	/
逾期未收回的本金和收益累计金额（元）														

**(2) 委托贷款情况**

本年度公司无委托贷款事项。

### 3、募集资金使用情况

#### (1) 募集资金总体使用情况

适用  不适用

### 4、主要子公司、参股公司分析

单位：万元 币种：人民币

公司名称	主营业务	注册资本	营业收入	净利润
上海贝岭微电子制造有限公司	集成电路及微电子器件的制造、代加工及技术服务和咨询，销售自产产品。	4,000	1,112.41	-1,041.3
香港海华有限公司	组织开发、设计和销售集成电路和相关产品、咨询服务、技术转让、投资集成电路设计、销售、应用及相关高科技产业。	20 万美元	14,271.99	198.22
上海阿法迪智能标签系统技术有限公司	智能标签系统技术开发、软件开发、系统集成、技术服务和技术咨询、网络工程的设计、安装、维护运营。	2,000	912.86	-409.67
上海岭芯微电子有限公司	集成电路和电子应用产品设计、开发、测试领域内的"四技"服务及相关产品的销售。	1,000	10,516.01	820.55

说明：公司于 2014 年 7 月出售了全部上海阿法迪智能标签系统技术有限公司股权（参阅上交所网站 <http://www.sse.com.cn> 公司临 2014-23 号公告），该子公司营业收入和净利润统计至 2014 年 7 月 31 日。

### 5、非募集资金项目情况

适用  不适用

单位：元 币种：人民币

项目名称	项目金额	项目进度	本年度投入金额	累计实际投入金额	项目收益情况
研发大楼项目	257,210,574.93	100%	47,812,674.93	257,210,574.93	7,261,334.76
合计	257,210,574.93	/	47,812,674.93	257,210,574.93	/

非募集资金项目情况说明：2008 年 5 月 26 日，公司召开的四届六次董事会审议通过《上海贝岭技术研发中心项目》，总投资 21,668.98 万元人民币；2011 年 3 月 29 日召开的五届四次董事会审议通过《公司技术研发中心项目调整建设工期及概算的议案》，调整项目概算总投资为 25,863 万元人民币（不含设计软件、设备及办公设施）。2013 年 7 月该项目竣工，并完成竣工报备手续（参见上交所网站 <http://www.sse.com.cn> 公司临 2013-17 号公告）。

整个项目预算为 25,863 万元，该项目最终结算金额为 25,721 万元，较预算节省 142 万元。

## 二、董事会关于公司未来发展的讨论与分析

### (一) 行业竞争格局和发展趋势

2014 年中国集成电路市场规模超过 1 万亿元，增速高于全球市场。受多样化应用的驱动，市场规模仍将持续保持高速增长的态势，达到 1.2 万亿元，占全球集成电路市场半壁江山，同比增长将超过 10%，远超全球 3% 的增速，继续成为引领全球集成电路市场增长的火车头。国际市场竞争加剧，国内政策、资金环境改善都将促使全球产业格局发生改变，在旺盛的市场需求带动下，技术、资金的转移加速，我国集成电路产业迎来新的发展机遇。预计 2015 年，国内产业销售收入将达到 3500 亿元，年平均增长率达到 18%。

随着国家集成电路产业投资基金项目启动，国内龙头企业陆续启动收购、重组，带动了整个集成电路产业的大整合。集成电路的投资市场逐渐火热，目前，国家集成电路产业基金一期预计

总规模已达 1387.2 亿元，实现超募 187.2 亿元。针对基金重点投资芯片制造业，兼顾芯片设计、封装测试、设备和材料等产业的规划，我国为打造出自主品牌 IDM 或虚拟 IDM，预计 2015 年起未来五年将成为基金密集投资期，从而带动行业资本活跃流动。随着集成电路产业投资基金首批项目的正式落地，这个旨在拉动中国集成电路芯片产业发展的基金，未来 10 年将拉动 5 万亿元资金投入芯片产业领域。

## (二) 公司发展战略

公司坚持以人为本，以市场为导向，围绕国家信息安全、战略性新兴产业、中国电子三大系统工程需求，充分发挥上市公司平台作用，通过自主创新和兼并重组两个途径，重点发展智能计量、电源管理、通用模拟三大类产品业务，实现公司经营规模 and 经济效益持续稳定增长。公司主要产品平台和业务的研发规划如下：

**智能计量：**开发主控芯片，成为核心方案供应商；重点关注宽带通信、双向计量智能电表等有较大潜在规模的市场；积极拓展国外市场产品定位为中高端通用产品为主，并与 ASSP 相结合。

多功能计量产品巩固并拓展现有市场（国网、南网、出口），进一步降低成本，普通计量完成改版升级，恢复传统市场份额。外围器件 485、驱动自主研发，提高产品性能。电源类整合渠道，严控质量。提高整体市场份额。MCU（SoC）突出产品优势，加强产品宣传导入，尽早实现客户突破。PLC 利用外部资源开拓市场，重点攻关，实现市场突破。聚焦 AMR 系统及智能电网应用，目标成为国内第一、世界前三的电计量解决方案芯片供应商，成为 AMR 电表系统中最具影响力的企业。

**电源管理：**为确保 LDO 的稳定增长，首先将 DC/DC 领域里的主要通用产品做全，并向个性化产品发展，扩大 DC/DC 的产品线，把产品系列做全，增加 DC-DC 产品收入占比。

**通用模拟：**上海贝岭的产品业务中通用模拟电路包括高速 ADC、接口和驱动等模拟集成电路。现有的接口和驱动电路产品不仅在消费类电子产品中有广泛的应用，在工业类仪表中也是比较基础的元器件，产品类别丰富，生命周期较长，属于公司强化业务，上海贝岭将在 LCD 驱动、音频功放、高可靠性接口电路、烟雾探测四个方面持续投入、保持优势。加大力度做好基于核高基专项 ADC IP 核技术积累的延伸产品应用，积极推广自主可控国产 ADC 产品。以现有的 pipeline-ADC 技术为立足点，继续提升速度和精度，并发挥 CEC 在国内装备制造电子市场的资源优势，重点关注装备制造、无线通信、仪器仪表、医疗电子、工业控制应用领域。

## (三) 经营计划

### 1、下一年度生产经营目标

2015 年公司紧密围绕集团公司“保增长、促转型、提能力”工作要求开展工作，力争 IC 设计业务上升 23%，合并销售收入达到 5.2 亿元，合并营业利润扭亏为盈并大幅改善，但预计营业外收支将大幅减少，预计实现合并利润总额达到 4,000 万元。

### 2、下一年度重点工作安排

(1) 做好产业结构调整，提高 LED 照明驱动芯片、MCU、MOSFET、LCD 驱动产品销售收入；降低封装、流片采购成本，实现 IC 设计业务产品毛利率的提高。

(2) 做好资产结构调整，通过采取多种有效形式，改善资本结构，增强企业可持续发展能力，推进公司资本运作。

(3) 做好企业结构调整，按照公司产业定位和公司治理制度，做好企业结构调整工作，加大清理整合低效无效资产力度。

(4) 科技创新：坚持科技创新，提升企业核心竞争力，提高新产品销售收入占比。

## (四) 因维持当前业务并完成在建投资项目公司所需的资金需求

2015 年度公司将以自有资金来满足经营的需求。



## (五) 可能面对的风险

2015年公司依然存在“战略管理风险”。相比2014年,公司战略管理风险的内涵已发展变化,已从过去的战略研究、战略选择和战略制定转化为战略细化和战略实施,以及对公司三年战略规划实施情况的监控、风险评估和应对。

针对战略细化不够和实施战略的资源不足等风险,公司拟采取以下措施:进一步细化发展规划,大力宣贯发展规划总体思路,通过战略规划引领和凝聚全公司共识,细化战略,明确发展重点,争取各方面资源,实现对战略管理风险的管理。在细化战略规划的同时,公司积极争取各方面、各类资源,提高资源配置和服务主业发展的能力。

## 三、董事会对会计师事务所“非标准审计报告”的说明

### (一) 董事会、监事会对会计师事务所“非标准审计报告”的说明

适用 不适用

### (二) 董事会对会计政策、会计估计或核算方法变更的原因和影响的分析说明

适用 不适用

根据国家财政部于2014年1月26日起陆续发布的企业会计准则第2号、第9号、第30号、第33号、第37号、第39号、第40号、第41号等八项准则及2014年7月23日修改的《企业会计准则——基本准则》变更会计政策,执行日为2014年7月1日起,公司于2014年10月23日召开六届九次董事会审议通过。

### (三) 董事会对重要前期差错更正的原因及影响的分析说明

适用 不适用

## 四、利润分配或资本公积金转增预案

### (一) 现金分红政策的制定、执行或调整情况

按照《公司章程》利润分配政策的规定:公司可以采取现金或股票或二者相结合等方式分配利润。

2013年11月29日公司第五届董事会第二十二次会议审议通过《公司章程修改的预案》,明确“公司最近三年以现金方式累计分配的利润不少于该三年实现的年均可分配利润的百分之三十”。2013年12月18日,公司2013年第一次临时股东大会审议通过了该修改公司《章程》部分条款的议案。

2014年3月28日公司召开的六届四次次董事会审议通过2013年度利润分配方案:公司以年末总股本673,807,773股为基数,向全体股东每10股派发现金红利0.20元(含税)。

2014年4月22日公司召开的2013年年度股东大会审议通过利润分配方案。

2014年6月13日公司发布《上海贝岭股份有限公司2013年度利润分配实施公告》,6月18日为股权登记日,6月19日为除息日和现金红利发放日,公司通过中国证券登记结算有限责任公司上海分公司完成向社会股东发放现金红利,公司实际控制人中国电子信息产业集团有限公司所得红利由公司直接付给。

### (二) 报告期内盈利且母公司未分配利润为正,但未提出现金红利分配预案的,公司应当详细披露原因以及未分配利润的用途和使用计划

适用 不适用

### (三) 公司近三年(含报告期)的利润分配方案或预案、资本公积金转增股本方案或预案

单位:元 币种:人民币



分红年度	每 10 股送红股数 (股)	每 10 股派息数 (元) (含税)	每 10 股转增数 (股)	现金分红的数额 (含税)	分红年度合并报表中归属于上市公司股东的净利润	占合并报表中归属于上市公司股东的净利润的比率 (%)
2014 年	0	0.20	0	13,476,155.46	38,692,986.82	34.83
2013 年	0	0.20	0	13,476,155.46	40,393,787.02	33.36
2012 年	0	0.15	0	10,107,116.60	33,398,542.22	30.26

## 五、积极履行社会责任的工作情况

### 社会责任工作情况

公司本年度披露社会责任报告，详见上海证券交易所网站：<http://www.sse.com.cn> 和本公司网站：<http://www.belling.com.cn>。

## 六、其他披露事项

### (一) 2014 年度公司董事会会议情况及决议内容

董事会届次	召开时间	决议内容	决议刊登的信息披露日期
六届二次	1 月 27 日	1、关于申请办理 2014 年度远期结汇业务的议案；2、关于 2014 年度使用闲置自有资金购买银行理财产品的议案；3、关于拟出售上海阿法迪智能标签系统技术有限公司全部股权的议案；4、关于申请处置房产的议案；5、关于对子公司上海贝岭矽创微电子有限公司应收债务豁免及核销资产减值的议案。	2014 年 1 月 29 日 中国证券报 B30 版
六届三次	3 月 15 日	关于为全资子公司香港海华有限公司办理银行授信提供担保的议案。	2014 年 3 月 18 日 中国证券报 B028 版
六届四次	3 月 28 日	1、公司 2013 年度报告及摘要；2、公司 2013 年度董事会工作报告；3、公司 2013 年度董事会审计委员会履职报告；4、公司 2013 年度经营管理报告；5、公司 2013 年度财务决算议案；6、关于 2013 年上海贝岭固定资产及存货报废和处置的议案；7、公司 2013 年度利润分配预案；8、公司关于 2014 年度日常关联交易的预案（1）与上海虹日国际电子有限公司、上海先进半导体制造股份有限公司的日常关联交易。（2）与上海华虹集成电路有限责任公司、中国电子财务有限责任公司的日常关联交易。（3）与上海华虹宏力半导体制造有限公司、上海华杰芯片技术服务有限责任公司的日常关联交易；9、关于申请 2014 年度 3 亿元银行综合授信的预案；10、关于续聘会计师事务所的预案；11、公司 2013 年高管人员业绩考核结果与奖励方案；12、关于调整独立董事薪酬的预案；13、聘任公司高管及证券事务代表的议案；14、公司 2013 年度内部控制的自我评估报告；15、公司 2013 年度社会责任报告；16、公司 2014 年内部控制管理工作计划；17、公司召开 2013 年度股东大会的议案。	2014 年 4 月 1 日 中国证券报 B056 版
六届五次	4 月 22 日	公司 2014 年第一季度报告全文和正文	---
六届六次	6 月 3 日	1、关于拟出售上海虹日国际电子有限公司全部股权的	2014 年 6 月 4 日



		议案；2、关于拟出售浙江中正智能科技有限公司全部股权的议案。	中国证券报 B029 版
六届七次	7 月 22 日	关于增加公司与中国电子财务有限责任公司关联交易额度的议案。	2014 年 7 月 23 日 中国证券报 A17 版
六届八次	8 月 8 日	2014 年半年度报告全文及摘要。	---
六届九次	10 月 23 日	1、2014 年第三季度报告全文和正文；2、关于会计政策变更的议案；3、关于制定部分公司管理制度的议案。	2014 年 10 月 25 日 中国证券报 B239 版
六届十次	11 月 10 日	关于出售上海虹日国际电子有限公司股权暨关联交易的议案。	2014 年 11 月 11 日 中国证券报 B011 版
六届十一次	12 月 5 日	1、关于全资子公司香港海华有限公司出售华虹半导体有限公司股权的预案；2、关于 2015 年度使用闲置自有资金购买银行理财产品的预案；3、关于召开 2014 年第一次临时股东大会的议案。	2014 年 12 月 8 日 中国证券报 B016 版

## (二) 2014 年度信息披露索引

序号	公告名称	公告时间	中国证券报版面	公告编号
1	上海贝岭股份有限公司及控股子公司投资委托理财产品的公告	2014 年 1 月 2 日	B011	临 2014-01
2	关于全资子公司上海贝岭微电子制造有限公司火灾保险理赔结案的公告	2014 年 1 月 11 日	B30	临 2014-02
3	投资委托理财产品的公告	2014 年 1 月 28 日	B30	临 2014-03
4	第六届董事会第二次会议决议公告	2014 年 1 月 29 日	B30	临 2014-04
5	2014 年度使用闲置自有资金购买银行理财产品的公告	2014 年 1 月 29 日	B30	临 2014-05
6	第六届董事会第三次会议决议公告	2014 年 3 月 18 日	B028	临 2014-06
7	为全资子公司提供担保公告	2014 年 3 月 18 日	B028	临 2014-07
8	独立董事辞职公告	2014 年 3 月 19 日	B011	临 2014-08
9	关于出售房产的公告	2014 年 3 月 29 日	B004	临 2014-09
10	第六届董事会第四次会议决议公告	2014 年 4 月 1 日	B056	临 2014-10
11	第六届监事会第二次会议决议公告	2014 年 4 月 1 日	B056	临 2014-11
12	关于 2014 年度日常关联交易的公告	2014 年 4 月 1 日	B056	临 2014-12
13	关于召开 2013 年度股东大会通知公告	2014 年 4 月 1 日	B056	临 2014-13
14	2013 年度报告摘要	2014 年 4 月 1 日	B056	定期报告
15	关于召开 2013 年度股东大会决议公告	2014 年 4 月 23 日	A034	临 2014-14
16	2014 年第一季度报告（正文）	2014 年 4 月 24 日	B039	定期报告
17	关于控股子公司上海贝岭矽创微电子有限公司完成注销工商登记的公告	2014 年 5 月 21 日	A010	临 2014-15
18	第六届董事会第六次会议决议公告	2014 年 6 月 4 日	B029	临 2014-16
19	2013 年度利润实施公告	2014 年 6 月 13 日	B021	临 2014-17
20	继续停牌的公告	2014 年 6 月 20 日	B025	临 2014-18
21	澄清公告	2014 年 6 月 21 日	B43	临 2014-19
22	第六届董事会第七次会议决议公告	2014 年 7 月 23 日	A17	临 2014-20
23	关联交易公告	2014 年 7 月 23 日	A17	临 2014-21
24	投资理财产品公告	2014 年 7 月 24 日	B18	临 2014-22





25	出售上海阿法迪智能标签系统有限公司股权的公告	2014 年 7 月 31 日	B024	临 2014-23
26	2014 年半年度报告摘要	2014 年 8 月 12 日	B019	定期报告
27	关于出售房产的公告	2014 年 9 月 5 日	B036	临 2014-24
28	上海贝岭股份有限公司及全资子公司获得项目补助的公告	2014 年 9 月 18 日	B010	临 2014-25
29	关于参股公司拟在香港联交所上市的公告	2014 年 9 月 20 日	B019	临 2014-26
30	关于股东权益变动的提示性公告	2014 年 9 月 25 日	B011	临 2014-27
31	关于参股公司在香港联交所上市进展的提示性公告	2014 年 10 月 14 日	B013	临 2014-28
32	第六届董事会第九次会议决议公告	2014 年 10 月 25 日	B239	临 2014-29
33	第六届监事会第五次会议决议公告	2014 年 10 月 25 日	B239	临 2014-30
34	关于会计政策变更公告	2014 年 10 月 25 日	B239	临 2014-31
35	2014 年三季度报告正文	2014 年 10 月 25 日	B239	定期报告
36	第六届董事会第十次会议决议公告	2014 年 11 月 11 日	B011	临 2014-32
37	出售上海虹日国际电子有限公司股权暨关联交易公告	2014 年 11 月 11 日	B011	临 2014-33
38	出售浙江中正智能科技有限公司股权的公告	2014 年 11 月 26 日	B007	临 2014-34
39	关于全资子公司出售股权的公告	2014 年 12 月 2 日	B014	临 2014-35
40	独立董事辞职的公告	2014 年 12 月 2 日	B014	临 2014-36
41	第六届董事会第十一次会议决议公告	2014 年 12 月 8 日	B016	临 2014-37
42	2015 年度使用闲置自有资金购买银行理财产品的公告	2014 年 12 月 8 日	B016	临 2014-38
43	关于召开 2014 年第一次临时股东大会的通知	2014 年 12 月 8 日	B016	临 2014-39
44	2014 年第一次临时股东大会决议公告	2014 年 12 月 24 日	B027	临 2014-40

说明：上述公告均刊登在上交所网站 <http://www.sse.com.cn>。



## 第五节 重要事项

### 一、重大诉讼、仲裁和媒体普遍质疑的事项

√适用 □不适用

#### (一) 诉讼、仲裁或媒体质疑事项已在临时公告披露且无后续进展的

事项概述及类型	查询索引
<p>证券交易结算资金诉讼事项：2003年12月，上海贝岭在健桥证券股份有限公司（以下简称“健桥证券”）开立账户并存入交易结算资金5000万元。2004年9月，上海贝岭发现健桥证券盗用了该结算资金。经交涉，健桥证券返还了110万元，但不再支付余额。经过一审、二审，法院判决健桥证券偿还上海贝岭证券交易结算资金4890万元及相关法定孳息、逾期付款违约金的法律文书已生效。2007年4月，健桥证券因经营不善，进入破产程序。上海贝岭作为其债权人，参与破产财产分配。报告期内，本公司获得健桥证券破产财产第五次分配款114万元，至本期末累计执行到位1536万元，占债权30.3%。现正等待下一次财产分配。</p>	<p>参见上交所网站(<a href="http://www.sse.com.cn">http://www.sse.com.cn</a>)相关公告</p> <p>序号 公告编号 发布日期</p> <p>1 临 2005-001 2005年1月11日</p> <p>2 临 2005-008 2005年7月5日</p> <p>3 临 2005-011 2005年11月10日</p> <p>4 临 2008-002 2008年2月23日</p> <p>5 临 2009-028 2009年10月20日</p>

#### (二) 临时公告未披露或有后续进展的诉讼、仲裁情况

单位:元 币种:人民币

报告期内:				诉讼(仲裁)基本情况
起诉(申请)方	应诉(被申请)方	承担连带责任方	诉讼仲裁类型	
上海贝岭股份有限公司	四川百事佳国际房地产开发有限公司	重庆金峰旅游轮船有限公司	商品房预售合同纠纷	<p>2004年1月12日,四川百事佳国际房地产开发有限公司(以下简称“百事佳公司”)与上海贝岭签订《商品房买卖合同》,约定百事佳公司将位于成都市锦江花园城水晶座15层A号住宅房(建筑面积127.48平方米)、钻石座9层B号住宅房(建住面积131.81平方米)出售给上海贝岭,价款分别为48万元、51万元,总计98万元。合同签订后,百事佳公司违反合同规定,未办理产权登记。上海贝岭2006年诉至成都武侯区,法院做出《民事调解书》:1、百事佳公司负责在2007年6月30日前将诉争房产的房屋预售备案(或产权证分户)登记办理到我公司名下。2、百事佳公司未按期履行完上条约定的义务,则应在2007年7月5日前归还我公司全部购房款98万元,并同时另向我公司支付损失及赔偿费127万元。3、重庆金峰旅游轮船有限公司(下称“重庆金峰”)自愿为百事佳公司提供连带责任保证担保。百事佳公司未按期完全履行协议所约定的义务,上海贝岭即有权要求重庆金峰立即承担担保责任,代百事佳公司履行支付义务。2007年9月,上海贝岭向成都市武侯区法院提出强制执行的申请。四川省高级人民法院指定四川省雅安市中级人民法院执行。雅安市法院做出了冻结重庆金峰的账号和存款的裁定,并委托武汉海事法院对重庆金峰所有的“小峰1号”、“小峰2号”两艘客轮依法进行了查封。武汉海事法院依法公开拍卖被执行人重庆金峰旅游轮船有限公司所有的“小峰1号”、“小峰2号”轮,竞买人冉龙以人民币116万的最高应价竞得,并于2014年3月21日将全部买船价款付清。该案正处于强制执行中。</p>
上海贝岭股份有限公司	广州市梭洋科技有限公司	无	买卖合同纠纷	<p>广州市梭洋科技有限公司(以下简称“梭洋科技”)拖欠上海贝岭货款3234911.82元。虽经上海贝岭多次催促,但对方以种种理由推托未付。2011年12月16日,上海贝岭向广州市越秀区人民法院起诉。2012年3月5日《民事调解书》:梭洋科技在2012年9月1日前分期向上海贝岭支付货款32万元,其中在2012年6月1日前支付160万元,余款163万元在2012年9月1日前付清。但梭洋没有按照法院的《民事调解书》支付相关款项。上海贝岭已向法院递交《强制执行申请书》,现执行回货款共计8万元,其余款项正处于强制执行中。</p>

续上表

起诉(申请)方	应诉(被申请)方	诉讼(仲裁)涉及金额	诉讼(仲裁)是否形成预计	诉讼(仲裁)进展情况	诉讼(仲裁)审理结果及影响	诉讼(仲裁)判决执行情况
---------	----------	------------	--------------	------------	---------------	--------------



			负债及金额		响	
上海贝岭股份有限公司	四川百事佳国际房地产开发有限公司	2,248,479.20	否	《民事调解书》已生效	无重大影响	强制执行中
上海贝岭股份有限公司	广州市桉洋科技有限公司	3,234,911.82	否	《民事调解书》已生效	无重大影响	强制执行中

## 二、报告期内资金被占用情况及清欠进展情况

适用 不适用

## 三、破产重整相关事项

本年度公司无破产重整相关事项。

## 四、资产交易、企业合并事项

适用 不适用

公司收购、出售资产和企业合并事项已在临时公告披露且后续实施无变化的

事项概述及类型	查询索引
出售深圳房产	参见公司于2014年1月29日和2014年3月29日在上交所网站( <a href="http://www.sse.com.cn">http://www.sse.com.cn</a> )发布的编号为临2014-04、临2014-09公告
出售上海阿法迪智能标签系统技术有限公司股权	参见公司于2014年1月29日和2014年7月31日在上交所网站( <a href="http://www.sse.com.cn">http://www.sse.com.cn</a> )发布的编号为临2014-04、临2014-23公告
出售上海房产	参见公司于2014年1月29日和2014年9月5日在上交所网站( <a href="http://www.sse.com.cn">http://www.sse.com.cn</a> )发布的编号为临2014-04、临2014-24公告
出售上海虹日国际电子有限公司股权	参见公司于2014年6月4日和2014年11月11日在上交所网站( <a href="http://www.sse.com.cn">http://www.sse.com.cn</a> )发布的编号为临2014-16、临2014-33公告
出售浙江中正智能科技有限公司股权	参见公司于2014年6月4日和2014年11月26日在上交所网站( <a href="http://www.sse.com.cn">http://www.sse.com.cn</a> )发布的编号为临2014-16、临2014-34公告
出售华虹半导体有限公司股权	参见公司于2014年12月2日、2014年12月8日和2014年12月24日在上交所网站( <a href="http://www.sse.com.cn">http://www.sse.com.cn</a> )发布的编号为临2014-35、临2014-37和临2014-40公告

## 五、公司股权激励情况及其影响

适用 不适用

## 六、重大关联交易

适用 不适用

### (一) 与日常经营相关的关联交易

#### 1、已在临时公告披露，但有后续实施的进展或变化的事项

##### (1) 与上海虹日国际电子有限公司的日常关联交易情况：

单位：元 币种：人民币

关联交易内容	关联交易定价方式及决策程序	本期发生额	
		金额	占同类交易金额的比例(%)
采购商品	协商定价	39,091,023.28	11.14
销售集成电路	协商定价	6,511,742.76	1.50
合计	---	45,602,766.04	--

查询索引：参阅上交所网站 <http://www.sse.com.cn> 2014年4月1日公司公告（临2014-12）

**(2) 与上海华虹集成电路有限责任公司的日常关联交易情况：** 单位：元 币种：人民币

关联交易内容	关联交易定价方式及决策程序	本期发生额	
		金额	占同类交易金额的比例 (%)
采购商品	协商定价	3,222,140.34	0.92
销售集成电路	协商定价	875,406.28	0.20
合计	---	4,097,546.62	--

查询索引：参阅上交所网站 <http://www.sse.com.cn> 2014 年 4 月 1 日公司公告（临 2014-12）。

**(3) 与上海华虹宏力半导体制造有限公司的日常关联交易情况：** 单位：元 币种：人民币

关联交易内容	关联交易定价方式及决策程序	本期发生额	
		金额	占同类交易金额的比例 (%)
采购商品	协商定价	36,113,784.03	10.29
销售集成电路	协商定价	28,744,694.59	6.64
合计	---	64,858,478.62	--

查询索引：参阅上交所网站 <http://www.sse.com.cn> 2014 年 4 月 1 日公司公告（临 2014-12）。

**(4) 与上海先进半导体制造股份有限公司的日常关联交易情况：** 单位：元 币种：人民币

关联交易内容	关联交易定价方式及决策程序	本期发生额	
		金额	占同类交易金额的比例 (%)
采购商品	协商定价	29,013,371.39	8.27
销售材料	协商定价	35,382.91	4.22
合计	---	29,048,754.30	--

**(5) 与信息产业电子第十一设计研究院科技工程股份有限公司的关联交易情况：**

单位：元 币种：人民币

关联交易内容	关联交易定价方式及决策程序	本期发生额	
		金额	占同类交易金额的比例 (%)
销售水电	协商定价	367,476.07	19.73
租赁办公楼	协商定价	3,948,272.40	22.67
合计	---	4,315,748.47	--

查询索引：参阅上交所网站 <http://www.sse.com.cn> 2014 年 4 月 1 日公司公告（临 2014-12）。

**2、 临时公告未披露的事项**

单位：元 币种：人民币

关联交易方	关联关系	关联交易类型	关联交易内容	关联交易定价原则	关联交易价格	关联交易金额	占同类交易金额的比例 (%)	关联交易结算方式	市场价格	交易价格与市场参考价格差异较大的原因
南京微盟电子有限公司		购买商品	采购原材料	协商定价		397,059.17	0.11			
中国电子器材深圳有限公司		销售商品	销售集成电路	协商定价		1,120,773.58	0.26			
苏州同冠微电子有		提供劳务	技术服务	协商定价		679,245.27	28.43			



限公司										
武汉中原电子信息公司		销售商品	销售集成电路	协商定价		47,948.72	0.01			
苏州同冠微电子有限公司		销售商品	销售集成电路	协商定价		18,376.07	0.00			
苏州同冠微电子有限公司		其它流入	转让固定资产	协商定价		2,871,781.20	21.06			
中电通商融资租赁有限公司		其它流入	租赁办公楼	协商定价		365,404.80	2.10			
合计				/	/	5,500,588.81	51.97	/	/	/

**(二) 资产收购、出售发生的关联交易**

已在临时公告披露且后续实施无进展或变化的事项

事项概述	查询索引
出售上海虹日国际电子有限公司股权	参见公司于 2014 年 6 月 4 日和 2014 年 11 月 11 日发布的临 2014-16、临 2014-33 公告。

**七、重大合同及其履行情况****1 托管、承包、租赁事项**

√适用 □不适用

**(1) 租赁情况**

单位:元 币种:人民币

出租方名称	租赁方名称	租赁资产情况	租赁资产涉及金额	租赁起始日	租赁终止日	租赁收益	租赁收益确定依据	租赁收益对公司影响	是否关联交易	关联关系
上海贝岭股份有限公司	信息产业电子十一设计研究院科技工程股份有限公司		18,320,302.50	2013-10-01	2017-08-31	2,209,160.21	合同		是	母公司的控股子公司

租赁情况说明:

租赁收益为 2014 年度收益。

**2 担保情况**

√适用 □不适用

单位:万元 币种:人民币

公司对外担保情况 (不包括对子公司的担保)	
报告期内担保发生额合计 (不包括对子公司的担保)	0
报告期末担保余额合计 (A) (不包括对子公司的担保)	0
公司对子公司的担保情况	
报告期内对子公司担保发生额合计	3,300
报告期末对子公司担保余额合计 (B)	3,300
公司担保总额情况 (包括对子公司的担保)	

担保总额 (A+B)	3,300
担保总额占公司净资产的比例(%)	2.00
担保情况说明	公司于2014年3月15日召开的六届三次董事会审议通过《关于为全资子公司香港海华有限公司办理银行授信提供担保的议案》，同意为海华公司向境外银行申请600万美元贷款提供担保。

### 3 其他重大合同

#### 出售华虹半导体公司股权事项

2014年12月1日，公司全资子公司香港海华有限公司（HYLINTEK LIMITED）与联和国际有限公司（SINO-ALLIANCE INTERNATIONAL,LTD）签署《股权转让协议》，将香港海华持有的华虹半导体有限公司 64,010,100 股流通股（占华虹半导体总股本 6.19%），以每股 11.1245 元人民币的价格转让给联和国际，转让总价款为人民币 712,080,000.00 元。

2014年12月5日，公司六届十一次董事会以通讯方式审议通过了《关于全资子公司香港海华有限公司出售华虹半导体有限公司股权的预案》。

2014年12月23日，公司召开2014年第一次临时股东大会，审议通过上述议案。

### 八、承诺事项履行情况

适用 不适用

### 九、聘任、解聘会计师事务所情况

单位：万元 币种：人民币

是否改聘会计师事务所：	否
	现聘任
境内会计师事务所名称	大信会计师事务所（特殊普通合伙）
境内会计师事务所报酬	45
境内会计师事务所审计年限	3年

	名称	报酬
内部控制审计会计师事务所	大信会计师事务所（特殊普通合伙）	18

### 十、上市公司及其董事、监事、高级管理人员、持有 5%以上股份的股东、实际控制人、收购人处罚及整改情况

本年度公司及其董事、监事、高级管理人员、持有 5%以上股份的股东、实际控制人、收购人均未受中国证监会的稽查、行政处罚、通报批评及证券交易所的公开谴责。

### 十一、可转换公司债券情况

适用 不适用

### 十二、执行新会计准则对合并财务报表的影响

财政部于 2014 年修订和新颁布了《企业会计准则第 2 号—长期股权投资》等八项企业会计准则，除《企业会计准则第 37 号—金融工具列报》从 2014 年度及以后期间实施外，其他准则从 2014 年 7 月 1 日起在执行企业会计准则的企业实施。本公司根据准则规定重新厘定了相关会计政策，并采用追溯调整法，对 2014 年度比较财务报表进行重述。

根据修订后的《企业会计准则第 2 号—长期股权投资》规定，本公司将不具有控制、共同控制、重大影响且没有公开活跃市场报价的权益投资调至可供出售金融资产核算，并采用成本法计量；根据修订后的《企业会计准则第 30 号—财务报表列报》规定，本公司将其他（非）流动负债中列报的政府补助，调至递延收益列报，将资本公积中以后可重分类进损益的其他综合收益调出至其他综合收益单独列报，上述会计政策变更，影响比较财务报表相关项目如下表：

财务报表项目	2013 年 12 月 31 日		2013 年 1 月 1 日	
	变更前	变更后	变更前	变更后
可供出售金融资产		825,145,995.64		825,145,995.64
长期股权投资	851,626,723.33	26,480,727.69	850,397,791.43	25,251,795.79
递延收益		75,459,327.58		126,105,770.56
其他（非）流动负债	75,459,327.58		126,105,770.56	

### 长期股权投资准则变动对于合并财务报告影响

单位：元 币种：人民币

被投资单位	交易 基本信息	2013年1月1 日归属于母 公司股东权 益 (+/-)	2013年12月31日		
			长期股权投资 (+/-)	可供出售金融资 产 (+/-)	归属于母公司 股东权益 (+/-)
华鑫证券有限 责任公司	公司持有其 2% 股权		-22,968,824.22	+22,968,824.22	
上海先进半导 体制造股份有 限公司	公司持有其 5.78% 股权		-77,548,213.68	+77,548,213.68	
苏州同冠微电 子有限公司	公司持有其 7.8% 股权		-9,750,000.00	+9,750,000.00	
浙江中正智能 科技有限公司	公司持有其 5% 股权		-2,798,957.74	+2,798,957.74	
华虹半导体有 限公司	公司持有其 7.95% 股权		-712,080,000.00	+712,080,000.00	
合计	/		-825,145,995.64	+825,145,995.64	

### 十三、其他重大事项的说明

适用  不适用



## 第六节 股份变动及股东情况

### 一、股本变动情况

报告期内，公司股份总数及股本结构未发生变化。

### 二、证券发行与上市情况

#### (一) 截至报告期末近 3 年历次证券发行情况

截止报告期末至前三年，公司未有证券发行与上市情况

#### (二) 公司股份总数及股东结构变动及公司资产和负债结构的变动情况

报告期内没有送股、配股，未引起公司股份总数及结构的变动。

#### (三) 现存的内部职工股情况

本报告期末公司无内部职工股。

### 三、股东和实际控制人情况

#### (一) 股东总数:

截止报告期末股东总数（户）	53,500
年度报告披露日前第五个交易日末的股东总数（户）	46,851

#### (二) 截止报告期末前十名股东、前十名流通股股东（或无限售条件股东）持股情况表

单位:股

前十名股东持股情况							
股东名称 (全称)	报告期内 增减	期末持股数 量	比例 (%)	持有有限 售条件股 份数量	质押或冻 结情况		股东 性质
					股份 状态	数 量	
中国电子信息产业集团有 限公司	-9,162,986	178,200,000	26.45	0	无		国有 法人
龙淑超	5,000,000	5,000,000	0.74		未知		未知
中国建设银行股份有限公司—嘉实泰和混合型证券投资 基金	3,991,188	3,991,188	0.59	0	未知		未知
黄鼎腾	3,586,765	3,586,765	0.53	0	未知		未知
聂智	3,013,877	3,013,877	0.45	0	未知		未知
朱韵	3,005,951	3,005,951	0.45	0	未知		未知
太平人寿保险有限公司— 分红—团险分红	2,512,197	2,512,197	0.37	0	未知		未知
陈水英	2,500,000	2,500,000	0.37	0	未知		未知
倪大海	2,300,000	2,300,000	0.34	0	未知		未知
李立群	2,294,500	2,294,500	0.34	0	未知		未知
前十名无限售条件股东持股情况							
股东名称	持有无限售条件流			股份种类及数量			





	流通股的数量	种类	数量
中国电子信息产业集团有限公司	178,200,000	人民币普通股	178,200,000
龙淑超	5,000,000	人民币普通股	5,000,000
中国建设银行股份有限公司—嘉实泰和混合型证券投资基金	3,991,188	人民币普通股	3,991,188
黄鼎腾	3,586,765	人民币普通股	3,586,765
聂智	3,013,877	人民币普通股	3,013,877
朱韵	3,005,951	人民币普通股	3,005,951
太平人寿保险有限公司—分红—团险分红	2,512,197	人民币普通股	2,512,197
陈水英	2,500,000	人民币普通股	2,500,000
倪大海	2,300,000	人民币普通股	2,300,000
李立群	2,294,500	人民币普通股	2,294,500
上述股东关联关系或一致行动的说明	<p>公司第一大股东中国电子信息产业集团有限公司与表中所列其他股东未发现存在关联关系，也不属于《上市公司持股变动信息披露管理办法》中规定的一致行动人。</p> <p>未知其他股东之间是否存在关联关系或属于《上市公司持股变动信息披露管理办法》中规定的一致行动人。</p>		

#### 四、控股股东及实际控制人变更情况

##### (一) 控股股东情况

##### 1 法人

单位：万元 币种：人民币

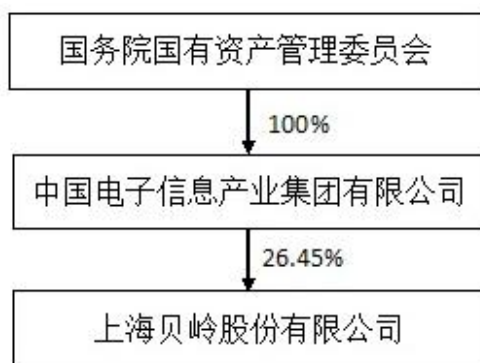
名称	中国电子信息产业集团有限公司
单位负责人或法定代表人	芮晓武
成立日期	1989年05月26日
组织机构代码	10001024-9
注册资本	1,248,225.20
主要经营业务	电子原材料、电子元器件、电子仪器仪表、电子整机产品、电子应用产品与应用系统、电子专用设备、配套产品、软件的科研、开发、设计、制造、产品配套销售；电子应用系统工程、建筑工程、通讯工程、水处理工程的总承包与组织管理；环保和节能技术的开发、推广、应用；房地产开发、经营；汽车、汽车零配件、五金交电、照相器材、建筑材料、装饰材料、服装的销售；承办展览；房屋修缮业务；咨询服务、技术服务及转让；家用电器的维修和销售。
未来发展战略	以科学发展观为指导，以“调结构、转方式、上水平、促发展”为主线，紧抓国家战略性新兴产业发展机遇，将资源更多地投向关系国家安全和国民经济命脉的重要行业和关键领域，推动产业由产业价值链的中低端为主向中高端为主转型、由产品生产为主向提供核心技术及整体解决方案和服务为主转型，走创新驱动、内生增长之路，着力做优做强，增强活力、控制力和影响力，成为电子信息领域充满活力、值得信赖、受人尊重、具有国际影响力和竞争力的世界一流企业。围绕一个目标（成为电子信息产业具有国际影响力和竞争力的世界一流企业），以三大系统工程（显示技术、信息安全、电子信息产品交易平台）为引擎，聚焦五大产业板块（新型显示、信息安全、



	集成电路、高新电子和信息服务)，实施二十大重点项目，培育行业领军企业，打造核心技术、产品与服务，推动产业转型升级，实现创新发展、协同发展、国际化发展，全面提升集团核心竞争力。			
报告期内控股和参股的其他境内外上市公司的股权情况	序号	股票名称	股票代码	中国电子持股比例(%)
	1	深桑达 A	000032	42.02%
	2	中电广通	600764	53.47%
	3	深科技	000021	44.51%
	4	长城电脑	000066	53.92%
	5	中国软件	600536	48.15%
	6	长城信息	000748	21.33%
	7	华东科技	000727	22.70%
	8	南京熊猫	600775	40.92%
	9	振华科技	000733	36.13%
	10	彩虹股份	600707	29.55%
	11	中电控股	00085HK	59.42%
	12	冠捷科技	00903HK	35.06%
	13	晶门科技	02878HK	28.61%
14	彩虹电子	00438HK	71.74%	

## (二) 实际控制人情况

### 1 公司与实际控制人之间的产权及控制关系的方框图



## 五、其他持股在百分之十以上的法人股东

截止本报告期末公司无其他持股在百分之十以上的法人股东。



## 第七节 优先股相关情况

本报告期公司无优先股事项。



## 第八节 董事、监事、高级管理人员和员工情况

### 一、持股变动情况及报酬情况

#### (一) 现任及报告期内离任董事、监事和高级管理人员持股变动及报酬情况

单位：股

姓名	职务(注)	性别	年龄	任期起始日期	任期终止日期	年初持股数	年末持股数	年度内股份增减变动量	增减变动原因	报告期内从公司领取的应付报酬总额(万元)(税前)	报告期在其股东单位领薪情况
赵贵武	董事长	男	52	2009-01-08	2016-12-17	0	0	0			
陈磊	董事	男	48	2013-12-18	2016-12-17	0	0	0			
马玉川	董事	男	48	2009-06-26	2016-12-17	0	0	0			
李瑞涛	董事	男	43	2013-12-18	2016-12-17	0	0	0			
苏荣标	独立董事	男	57	2010-11-11	2016-12-17	0	0	0		3.25	
金玉丰	独立董事	男	53	2013-12-18	2016-12-17	0	0	0		6.50	
徐东华	独立董事	男	54	2013-12-18	2016-12-17	0	0	0		6.50	
李兆明	监事长	男	46	2013-12-18	2016-12-17	0	0	0			
周洪华	监事	男	50	2009-06-26	2016-12-17	0	0	0			
刘亿	职工监事	女	52	2007-11-12	2016-12-17	0	0	0		26.71	
徐鼎	副总经理	男	52	2009-08-18	2016-12-17	0	0	0		57.07	
陆宁	副总经理	男	52	2009-08-18	2016-12-17	0	0	0		59.25	
秦毅	副总经理	男	49	2014-03-28	2016-12-17	0	0	0		54.63	
周承捷	董事会秘书	男	50	2013-03-29	2016-12-17	0	0	0		43.71	
合计	/	/	/	/	/	0	0	0	/	257.62	/



姓名	最近 5 年的主要工作经历
赵贵武 (董事长)	历任中国电子信息产业集团公司规划计划部(重大项目)总经理、集成电路事业本部主任。现任上海贝岭股份有限公司董事长(法定代表人)代理公司总经理职务、上海华虹(集团)有限公司副董事长、晶门科技有限公司非执行董事、上海华力微电子技术有限公司监事。
陈磊 (董事)	历任国务院国资委人事部干部三处(劳资处)处长,上海贝岭股份有限公司监事;现任中国电子信息产业集团公司人力资源部副主任,上海贝岭股份有限公司董事。
马玉川 (董事)	历任中国电子信息产业集团公司产业发展部集成电路与元器件处处长、集成电路事业本部副主任。现任中国电子信息产业集团公司规划科技部副主任、华大半导体有限公司副总经理、上海华虹集成电路有限责任公司董事、中电华虹国际有限公司董事、华越微电子有限公司董事、上海华虹(集团)有限公司董事、华虹半导体有限公司董事、成都华微电子科技有限公司董事、中电新视界技术有限公司董事、上海新鑫创业投资有限公司董事。
李瑞涛 (董事)	历任金峰通信有限责任公司副总经理、重庆市贸易促进委员会副主任(挂职)、重庆市九龙坡区人民政府副区长、党组成员(挂职)、中国电子信息产业集团有限公司规划计划部副主任。现任中国电子信息产业集团有限公司资产经营部副主任。
苏荣标 (独立董事)	历任中国电科集团公司第三十六所总经济师。现任中国电科集团公司第四十八所总会计师,中电科电子装备有限公司(子集团)董事、总会计师,北京中科信电子装备有限公司董事,上海贝岭股份有限公司独立董事(于 2014 年 3 月 19 日递交辞职报告)。
金玉丰 (独立董事)	历任北京大学微电子研究院博士后、副教授、教授。现任微米纳米加工技术国家级重点实验室主任、北京大学微电子研究院副院长、北京大学深圳研究生院教授、先进技术研究院副院长,主要社会兼职:中国微米纳米技术学会常务理事,首届核心电子器件国家重大科技专项实施专家组专家,上海贝岭股份有限公司独立董事。
徐东华 (独立董事)	现任机械工业经济管理研究院副院长、兼任广东新会美达绵纶股份有限公司独立董事、葫芦岛锌业股份有限公司独立董事、中国石油和化学工业联合会专家委员会首席委员、北京大学商业与经济管理研究所副所长、北京化工大学、中国传媒大学教授、上海贝岭股份有限公司独立董事(于 2014 年 11 月 30 日递交辞职报告)。
李兆明 (监事长)	历任中国电子信息产业集团公司财务部副总经理、副主任,上海贝岭股份有限公司董事。现任中国电子信息产业集团有限公司审计部主任、中国电子投资控股有限公司监事、上海华虹(集团)有限公司董事、华大半导体有限公司监事、中国长城计算机(香港)控股有限公司董事、上海贝岭股份有限公司监事长。
周洪华 (监事)	历任武汉中原电子集团有限公司副总经理、董事会秘书、经理部部长;现任上海华虹(集团)有限公司财务总监、上海贝岭股份有限公司监事。
刘亿 (监事)	历任上海贝岭股份有限公司通讯产品部经理助理兼研发部经理、音频与接口产品部经理助理兼设计部经理,现任公司党委委员、公司工会主席兼通讯部门工会主席、公司工会女职工委员会主任、技术中心项目管理负责人、公司职工监事。
徐鼎 (副总经理)	历任上海贝岭股份有限公司 VP 兼通信事业部总经理。现任上海贝岭股份有限公司副总经理、上海先进半导体制造股份有限公司董事。
陆宁 (副总经理)	历任宁波日银 IMP 微电子有限公司总经理。现任上海贝岭股份有限公司副总经理、上海贝岭微电子制造有限公司董事长。
秦毅	历任华越微电子有限公司销售部经理、绍兴芯谷科技有限公司总经理;上海贝岭股份有限公司运营总监,技术中心总经理;现任上海贝



(副总经理)	岭股份有限公司副总经理。
周承捷 (董事会秘书)	历任上海贝岭股份有限公司投资/技术管理部总监助理、总监、第四届监事会职工监事；现任上海贝岭股份有限公司业务发展部总监、董事会秘书，上海岭芯微电子有限公司董事，上海先进半导体制造股份有限公司、上海贝岭微电子制造有限公司监事。

**(二) 董事、监事、高级管理人员报告期内被授予的股权激励情况**

□适用 √不适用

**二、现任及报告期内离任董事、监事和高级管理人员的任职情况****(一) 在股东单位任职情况**

√适用 □不适用

任职人员姓名	股东单位名称	在股东单位担任的职务	任期起始日期	任期终止日期
陈磊	中国电子信息产业集团有限公司	人力资源部副主任		
马玉川	中国电子信息产业集团有限公司	规划科技部副主任		
李瑞涛	中国电子信息产业集团有限公司	规划计划部副主任		
李兆明	中国电子信息产业集团有限公司	审计部主任		
在股东单位任职情况的说明				

**(二) 在其他单位任职情况**

√适用 □不适用

任职人员姓名	其他单位名称	在其他单位担任的职务	任期起始日期	任期终止日期
赵贵武	上海华虹（集团）有限公司	副董事长		
	上海华虹集成电路有限责任公司	董事长（法定代表人）		2014年11月
	晶门科技有限公司	非执行董事		
	华虹半导体有限公司/上海华虹宏力半导体制造有限公司	董事		2014年09月
	上海华力微电子有限公司	监事		
马玉川	上海华虹集成电路有限责任公司	董事		



	中电华虹国际有限公司	董事		
	华越微电子有限公司	董事		
	上海华虹（集团）有限公司	董事		
	华虹半导体有限公司	董事	2014 年 05 月	
	成都华微电子科技有限公司	董事	2014 年 12 月	
	中电新视界技术有限公司	董事		
	上海新鑫创业投资有限公司	董事		
	华大半导体有限公司	副总经理	2014 年 08 月	
苏荣标	中国电子科技集团公司第四十八研究所	总会计师		
	中电科电子装备有限公司（装备子集团）	董事、总会计师		
	北京中科信电子装备有限公司	董事		
金玉丰	北京大学	教授		
	北京大学深圳研究生院	教授	2014 年 02 月	
徐东华	机械工业经济管理研究院	常务副院长		
	广东新会美达绵纶股份有限公司	独立董事		
	葫芦岛锌业股份有限公司	独立董事		
李兆明	中国电子投资控股有限公司	监事		
	上海华虹（集团）有限公司	董事		
	中国长城计算机（香港）控股有限公司	董事		
	华大半导体有限公司	监事	2014 年 09 月	
周洪华	上海华虹（集团）有限公司	财务总监		
徐 鼎	上海虹日国际电子有限公司	董事		2014 年 11 月
	上海先进半导体制造股份有限公司	董事		
	华虹半导体有限公司/上海华虹宏力半导体制造有限公司	董事		2014 年 09 月



陆宁	上海贝岭微电子制造有限公司	董事长		
	苏州同冠微电子有限公司	董事		
周承捷	上海虹日国际电子有限公司	董事		2014 年 11 月
	上海先进半导体制造股份有限公司	监事		
	上海阿法迪智能标签系统技术有限公司	董事		2014 年 07 月
	浙江中正智能科技有限公司	董事		2014 年 11 月
	上海岭芯微电子有限公司	董事		
	上海贝岭微电子制造有限公司	监事		
在其他单位任职情况的说明				

### 三、董事、监事、高级管理人员报酬情况

董事、监事、高级管理人员报酬的决策程序	董事、独立董事、监事的报酬按照《公司章程》的有关规定，由股东大会决定。高级管理人员报酬按照公司《高级管理人员薪酬考核制度》由董事会薪酬与考核委员会考核审批决定。		
董事、监事、高级管理人员报酬确定依据	在本公司领取报酬的董事、监事、高级管理人员按岗位评估等级、个人任职资格与能力、工作业绩付薪。		
报告期末全体董事、监事和高级管理人员实际获得的报酬合计	257.62 万元		

### 四、公司董事、监事、高级管理人员变动情况

姓名	担任的职务	变动情形	变动原因
秦毅	副总经理	聘任	

### 五、公司核心技术团队或关键技术人员情况

报告期内，核心技术团队和关键技术人员无重大变动。



## 六、母公司和主要子公司的员工情况

### (一) 员工情况

母公司在职员工的数量	293
主要子公司在职员工的数量	46
在职员工的数量合计	339
专业构成	
专业构成类别	专业构成人数
生产人员	45
销售人员	31
技术人员	172
财务人员	11
行政人员	8
职能协调	51
经营管理人员	21
合计	339
教育程度	
教育程度类别	数量（人）
博士	6
硕士	73
本科	143
专科及以下	117
合计	339

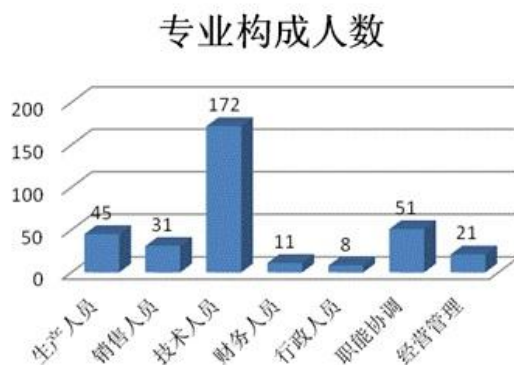
### (二) 薪酬政策

- 1、以岗位价值为基础保证岗位之间薪酬的内部相对公平性；
- 2、根据员工的工作技能和能力、工作经验和胜任程度来决定固定收入的支付水平；
- 3、以员工绩效为导向，将员工绩效与公司/部门绩效直接挂钩，注重激励高绩效员工，并作为绩效奖金分配和固定收入调整地主要依据；
- 4、薪资体系应与公司的长短期战略、业务目标、企业文化相一致，最终成为有效吸引、保留、激励、发展优秀人才的工具之一。

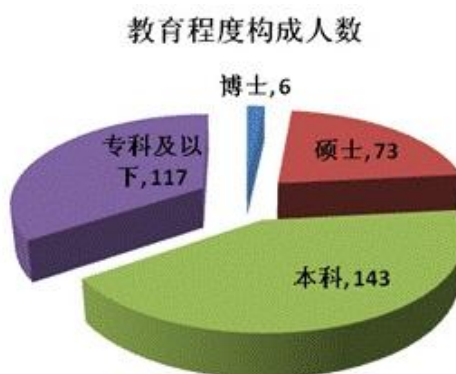
### (三) 培训计划

公司持之以恒贯彻落实建设学习型企业，采取内、外训相结合的培训方式，确保员工根据不同岗位的要求接受新知识、新技术和岗位技能的培训教育，以适应和满足公司业务和经营发展的需求。将通过多元化的培训方式，不断提高员工的综合能力素质、专业水平、管理技巧及业务能力，培养建立优秀人才团队已满足公司可持续发展战略规划。

## (四) 专业构成统计图



## (五) 教育程度统计图



## (六) 劳务外包情况

劳务外包的工时总数（小时）	41,500
劳务外包支付的报酬总额（元）	1,721,010.14

## 第九节 公司治理

### 一、公司治理及内幕知情人登记管理等相关情况说明

报告期内，公司严格按照《公司法》、《证券法》、《上市公司治理准则》等法律法规及中国证券监督管理委员会、上海证券交易所关于公司治理的有关要求，不断完善公司法人治理结构，通过建立、健全内控制度，持续推进公司规范化、程序化管理提升公司治理水平。目前，公司已按照上市公司规范要求建立了权责明确、相互制衡的公司治理结构和监督有效的内控制度，公司的权力机构、决策机构、监督机构及经营管理层之间权责明确，运作规范，基本符合《上市公司治理准则》的要求。

1、股东和股东大会：公司股东享有法律法规及《公司章程》规定的合法权利，公司股东大会是公司的最高权力机构，公司严格按照《上海证券交易所上市规则》相关规定和《公司章程》等的要求召集、召开股东大会，平等对待所有股东，确保所有股东尤其是中小股东都享有平等的地位和权利，并承担相应的义务。报告期内公司共召开一次年度股东大会，一次临时股东大会，各次会议的召集、召开均符合《公司法》、《公司章程》等相关规定的要求。

2、控股股东与公司关系：公司具有完整独立的业务及自主经营能力，公司控股股东严格规范自己的行为，通过股东大会行使出资人的权利，没有超越股东大会直接或间接干预公司的决策和经营活动的行为。公司在人员、资产、财务、机构和业务方面均具有独立性，公司董事会、监事会和内部机构能够独立运作。

3、董事和董事会：公司董事会依法行使企业的经营决策权。负责执行公司股东大会决议，履行公司治理制度审议和监督权，维护公司和全体股东的合法权益。董事会下设审计与预算管理委员会、战略与投资管理委员会、提名与薪酬考核委员会，为董事会的科学决策提供支持。公司第六届董事会由七名董事组成，其中独立董事三名，董事会人数和人员构成均符合法律、法规的要求。报告期内，公司共召开十次董事会会议，各次会议的召集、召开均符合《公司法》、《公司章程》等相关规定的要求。

4、监事和监事会：公司监事会依法独立有效地行使对公司财务以及公司董事、高级管理人员履行职责的合法合规性进行监督和检查。公司第六届监事会由三名监事组成，其中职工监事一名，人员构成符合法律、法规的要求。报告期内，公司共召开四次监事会，各次会议的召集、召开均符合《公司法》、《公司章程》等相关规定的要求。

5、信息披露与透明度：公司依照《投资者关系管理制度》和《信息披露事务管理制度》等要求，由董事会秘书、董事会办公室负责公司对外信息披露和投资者关系管理。公司严格按照有关法律、法规的要求，真实、准确、完整、及时地履行信息披露义务。报告期内，公司披露临时公告 40 次。

6、公司治理制度建立：报告期内，公司董事会审议通过了《筹资管理》、《法律工作》、《规章制度管理规则》、《投资管理》、《知识产权管理》、《投资银行理财产品业务内部控制管理》等六项制度，进一步完善了公司基本制度的建设。

7、内幕知情人登记管理：公司四届二十三次董事会审议通过了《内幕信息知情人管理制度》，构建了内部信息和知情人的管理工作框架。报告期内，严格执行，对内幕信息知情人和内部信息使用人进行登记管理，共有 85 人次进行了登记，保证信息披露合法公平。

8、公司治理专项活动：报告期内，公司严格按照证监会上海监管局相关要求和统一部署，积极开展公司治理活动。

### 二、股东大会情况简介

会议届次	召开日期	会议议案名称	决议情况	决议刊登的指定网站的查询索引	决议刊登的披露日期
2013 年度股东大会	2014 年 4 月 22 日	1、公司 2013 年度报告及摘要 2、公司 2013 年度董事会工作报告 3、公司 2013 年度监事会工作报告 4、公司 2013 年度财务决算议案	9 项议案均审议通过	上海证券交易所网站： <a href="http://www.sse.com.cn">http://www.sse.com.cn</a>	2014 年 4 月 23 日



		5、公司2013年度利润分配议案 6、公司2014年度日常关联交易的议案 (1) 与上海虹日国际电子有限公司、上海先进半导体制造股份有限公司、上海华虹宏力半导体制造有限公司、上海华杰芯片技术服务有限公司的日常关联交易 (2)与上海华虹集成电路有限责任公司、中国电子财务有限责任公司、信息产业电子第十一设计研究院科技工程股份有限公司的日常关联交易 7、公司申请2014年度3亿元银行综合授信的议案 8、调整独立董事薪酬的议案 9、关于续聘 2014 年度审计机构的议案	过		
2014年第一次临时股东大会	2014年12月23日	1、关于全资子公司香港海华有限公司出售华虹半导体有限公司股权的议案 2、关于 2015 年度使用闲置自有资金购买银行理财产品的议案	2 项议案均审议通过	上海证券交易所网站： <a href="http://www.sse.com.cn">http://www.sse.com.cn</a>	2014 年 12 月 24 日

### 三、董事履行职责情况

#### (一) 董事参加董事会和股东大会的情况

董事姓名	是否独立董事	参加董事会情况						参加股东大会情况
		本年应参加董事会次数	亲自出席次数	以通讯方式参加次数	委托出席次数	缺席次数	是 否 连续 6 次未亲自参加会议	出席股东大会的次数
赵贵武	否	10	10	6	0	0	否	2
陈 磊	否	10	10	6	0	0	否	2
马玉川	否	10	10	7	0	0	否	1
李瑞涛	否	10	10	7	0	0	否	1
苏荣标	是	10	10	7	0	0	否	1
金玉丰	是	10	10	6	0	0	否	2
徐东华	是	10	10	6	0	0	否	2

年内召开董事会会议次数	10
其中：现场会议次数	2
通讯方式召开会议次数	6
现场结合通讯方式召开会议次数	2

#### (二) 独立董事对公司有关事项提出异议的情况

报告期内，公司独立董事未对公司本年度的董事会议案及其他非董事会议案事项提出异议。

#### 四、董事会下设专门委员会在报告期内履行职责时所提出的重要意见和建议

公司董事会下设的审计与预算管理委员会、战略与投资管理委员会、提名与薪酬考核委员会按照各自工作细则的规定，认真勤勉的履行各自职责。

报告期内，董事会审计与预算管理委员会在公司聘任审计机构、关联交易、年度报告编制和审计等工作中积极发挥专业委员会的作用，对拟聘任的审计机构从业资格是否符合上市公司要求，对公司发生关联交易的必要性、定价是否合理等方面进行审核；在公司年度报告编制和审计过程中，与年审会计师进行了沟通，协商确定审计进程，审阅财务报告，认真履行专业职责。

报告期内，董事会提名与薪酬考核委员会通过不断完善高管人员薪酬及考核方面的制度，为董事会建立和完善高管激励机制发挥专业作用。

报告期内，董事会战略与投资管理委员会审查了公司三年战略规划的落实情况，对公司未来可持续性发展战略提出了建设性意见。

#### 五、监事会发现公司存在风险的说明

监事会对报告期内的监督事项无异议。

#### 六、报告期内对高级管理人员的考评机制，以及激励机制的建立、实施情况

公司董事会依据《高级管理人员薪酬考核制度》的规定，对年初所确定的经营目标任务和每位高管的业绩任务书进行了综合考评，依照考核的结果来确定高管人员的年度薪酬分配，并充分体现：付薪理念以岗位、能力和业绩为依据；高管个人收入水平与公司效益及员工收入水平相结合的原则；与公司发展战略相结合，防止短期行为，确保主营业务持续增长的原则；薪酬标准体现外部竞争性与内部公平性的原则；体现对高管个人收入“有奖有惩，奖惩对等”的原则。

2015年3月24日，董事会薪酬与考核委员会召开专题会议，对公司高级管理人员2014年度的经营业绩进行了考评，并报请董事会审批。

## 第十节 内部控制

### 一、内部控制责任声明及内部控制制度建设情况

#### (一) 内部控制责任声明

按照企业内部控制规范体系的规定，建立健全和有效实施内部控制，评价其有效性，并如实披露内部控制自我评价报告是公司董事会的责任。监事会对董事会建立和实施内部控制进行监督。经营层负责组织领导企业内部控制的日常运行。公司董事会、监事会及董事、监事、高级管理人员保证本报告内容不存在任何虚假记载、误导性陈述或重大遗漏，并对报告内容的真实性、准确性和完整性承担个别及连带法律责任。公司内部控制的目标是合理保证经营管理合法合规、资产安全、财务报告及相关信息真实完整，提高经营效率和效果，促进实现发展战略。由于内部控制存在的固有局限性，故仅能为实现上述目标提供合理保证。此外，由于情况的变化可能导致内部控制变得不恰当，或对控制政策和程序遵循的程度降低，根据内部控制评价结果推测未来内部控制的有效性具有一定的风险。

#### (二) 内部控制制度建设情况

公司执行《内部控制手册》，对《内部控制缺陷认定标准》和《内部控制评价手册》进行了修订，加强和完善内部控制评价工作。公司管理层根据内控评价发现的内控缺陷进行分析，制定相应纠正措施；各部门/控股子公司制定相应的整改方案，明确整改目标、内容、程序、时间、负责人，各相关部门组织落实各项整改措施；内控工作小组检查、监督整改方案的实施，根据对方案的实施过程和结果的监督，对控制措施的有效性、适宜性进行验证，提出改进建议，以确保内控目标的实现。

公司内部控制自我评价报告详见上海证券交易所网站：<http://www.sse.com.cn> 和公司网站：<http://www.belling.com.cn> 公告栏。

是否披露内部控制自我评价报告：是

### 二、内部控制审计报告的相关情况说明

公司内部控制审计报告详见上海证券交易所网站：<http://www.sse.com.cn> 和公司网站：<http://www.belling.com.cn> 公告栏。

是否披露内部控制审计报告：是

### 三、年度报告重大差错责任追究制度及相关执行情况说明

公司于 2010 年 3 月 25 日第四届董事会第二十三次会议审议通过了《年报信息披露重大差错责任追究制度》，该制定明确了适用范围、责任认定、责任追究和处罚方式。

报告期内，公司未出现年度报告信息披露重大差错。

## 第十一节 财务报告

### 一、审计报告

#### 审计报告

大信审字[2015]第 4-00088 号

上海贝岭股份有限公司全体股东：

我们审计了后附的上海贝岭股份有限公司（以下简称“贵公司”）财务报表，包括 2014 年 12 月 31 日的合并及母公司资产负债表，2014 年度的合并及母公司利润表、合并及母公司现金流量表、合并及母公司股东权益变动表，以及财务报表附注。

#### 一、管理层对财务报表的责任

编制和公允列报财务报表是贵公司管理层的责任，这种责任包括：（1）按照企业会计准则的规定编制财务报表，并使其实现公允反映；（2）设计、执行和维护必要的内部控制，以使财务报表不存在由于舞弊或错误导致的重大错报。

#### 二、注册会计师的责任

我们的责任是在执行审计工作的基础上对财务报表发表审计意见。我们按照中国注册会计师审计准则的规定执行了审计工作。中国注册会计师审计准则要求我们遵守中国注册会计师职业道德守则，计划和执行审计工作以对财务报表是否不存在重大错报获取合理保证。

审计工作涉及实施审计程序，以获取有关财务报表金额和披露的审计证据。选择的审计程序取决于注册会计师的判断，包括对由于舞弊或错误导致的财务报表重大错报风险的评估。在进行风险评估时，注册会计师考虑与财务报表编制和公允列报相关的内部控制，以设计恰当的审计程序，但目的并非对内部控制的有效性发表意见。审计工作还包括评价管理层选用会计政策的恰当性和作出会计估计的合理性，以及评价财务报表的总体列报。

我们相信，我们获取的审计证据是充分、适当的，为发表审计意见提供了基础。

#### 三、审计意见

我们认为，贵公司财务报表在所有重大方面按照企业会计准则的规定编制，公允反映了贵公司 2014 年 12 月 31 日的财务状况以及 2014 年度的经营成果和现金流量。

大信会计师事务所（特殊普通合伙） 中国注册会计师：钟永和

中国·上海 中国注册会计师：张静娟

二〇一五年三月二十四日



## 二、财务报表

合并资产负债表  
2014 年 12 月 31 日

编制单位: 上海贝岭股份有限公司

单位:元 币种:人民币

项目	附注	期末余额	期初余额
<b>流动资产:</b>			
货币资金	七、1	331,494,826.88	458,520,460.75
以公允价值计量且其变动计入当期损益的金融资产			
应收票据	七、2	37,095,353.01	46,963,442.89
应收账款	七、3	116,588,419.57	163,536,192.77
预付款项	七、4	1,501,595.69	6,235,479.10
应收利息	七、5	6,851,006.01	6,410,773.47
应收股利			
其他应收款	七、6	4,031,137.91	23,934,877.12
买入返售金融资产			
存货	七、7	56,976,990.05	69,289,052.78
划分为持有待售的资产			
一年内到期的非流动资产			
其他流动资产	七、8	260,250,964.45	80,000,000.00
流动资产合计		814,790,293.57	854,890,278.88
<b>非流动资产:</b>			
可供出售金融资产	七、9	637,092,469.19	825,145,995.64
持有至到期投资			
长期应收款			
长期股权投资	七、10		26,480,727.69
投资性房地产	七、11	200,271,669.91	208,058,390.97
固定资产	七、12	95,591,430.00	111,062,401.25
在建工程	七、13	1,069,959.69	2,515,917.64
工程物资			
固定资产清理			
无形资产	七、14	56,951,323.83	60,102,266.51
开发支出	七、15		
商誉	七、16		
长期待摊费用	七、17	6,525,895.39	1,266,156.93
递延所得税资产	七、18	43,442,934.56	16,779,918.92
其他非流动资产			
非流动资产合计		1,040,945,682.57	1,251,411,775.55





资产总计		1,855,735,976.14	2,106,302,054.43
<b>流动负债:</b>			
短期借款	七、19	30,595,000.00	12,500,000.00
以公允价值计量且其变动计入当期损益的金融负债			
衍生金融负债			
应付票据	七、20	31,993,746.03	47,239,500.19
应付账款	七、21	57,590,311.46	145,043,444.54
预收款项	七、22	3,800,313.01	5,798,379.21
卖出回购金融资产款			
应付职工薪酬	七、23	6,676,749.30	10,407,579.12
应交税费	七、24	3,240,806.21	302,240.71
应付利息			
应付股利	七、25	6,000,000.00	
其他应付款	七、26	9,444,929.83	2,283,279.80
划分为持有待售的负债			
一年内到期的非流动负债			
其他流动负债			
流动负债合计		149,341,855.84	223,574,423.57
<b>非流动负债:</b>			
长期借款			
应付债券			
其中：优先股			
永续债			
长期应付款			
长期应付职工薪酬			
专项应付款	七、27	15,360,000.00	15,360,000.00
预计负债			
递延收益	七、28	42,260,706.17	75,459,327.58
递延所得税负债		685,100.60	641,077.35
其他非流动负债			
非流动负债合计		58,305,806.77	91,460,404.93
负债合计		207,647,662.61	315,034,828.50
<b>所有者权益</b>			
股本	七、29	673,807,773.00	673,807,773.00
其他权益工具			
其中：优先股			
永续债			
资本公积	七、30	801,765,283.92	802,909,106.87



减：库存股			
其他综合收益	七、31	-162,828,814.87	
专项储备			
盈余公积	七、32	137,238,354.09	133,023,280.28
一般风险准备			
未分配利润	七、33	176,971,803.01	155,970,045.46
归属于母公司所有者权益合计		1,626,954,399.15	1,765,710,205.61
少数股东权益		21,133,914.38	25,557,020.32
所有者权益合计		1,648,088,313.53	1,791,267,225.93
负债和所有者权益总计		1,855,735,976.14	2,106,302,054.43

法定代表人：赵贵武 主管会计工作负责人：赵贵武 会计机构负责人：佟小丽

### 母公司资产负债表

2014 年 12 月 31 日

编制单位：上海贝岭股份有限公司

单位：元 币种：人民币

项目	附注	期末余额	期初余额
<b>流动资产：</b>			
货币资金		251,121,074.71	301,024,925.27
以公允价值计量且其变动计入当期损益的金融资产			
衍生金融资产			
应收票据		33,854,716.96	40,355,442.89
应收账款	十七、1	103,832,064.28	261,379,761.38
预付款项		2,553,623.58	6,880,347.59
应收利息		6,851,006.01	6,410,773.47
应收股利		14,000,000.00	
其他应收款	十七、2	5,559,789.96	14,065,189.35
存货		33,268,894.08	45,602,485.45
划分为持有待售的资产			
一年内到期的非流动资产			
其他流动资产		260,054,087.76	70,000,000.00
流动资产合计		711,095,257.34	745,718,925.40
<b>非流动资产：</b>			
可供出售金融资产		120,017,037.90	113,065,995.64
持有至到期投资			
长期应收款			
长期股权投资	十七、3	720,735,420.00	763,018,483.69
投资性房地产		200,271,669.91	208,058,390.97
固定资产		94,216,736.44	100,106,505.15



在建工程		1,069,959.69	2,216,772.34
工程物资			
固定资产清理			
无形资产		56,852,683.18	58,520,837.16
开发支出			
商誉			
长期待摊费用		6,525,895.39	1,266,156.93
递延所得税资产		24,681,652.18	30,119,379.46
其他非流动资产			
非流动资产合计		1,224,371,054.69	1,276,372,521.34
资产总计		1,935,466,312.03	2,022,091,446.74
<b>流动负债：</b>			
短期借款			
以公允价值计量且其变动计入当期损益的金融负债			
衍生金融负债			
应付票据		31,993,746.03	44,739,500.19
应付账款		55,209,037.80	123,345,514.40
预收款项		3,612,898.96	4,899,753.15
应付职工薪酬		5,176,309.90	7,843,549.02
应交税费		1,910,018.72	97,509.40
应付利息			
应付股利			
其他应付款		9,101,921.40	1,059,752.18
划分为持有待售的负债			
一年内到期的非流动负债			
其他流动负债			
流动负债合计		107,003,932.81	181,985,578.34
<b>非流动负债：</b>			
长期借款			
应付债券			
其中：优先股			
永续债			
长期应付款			
长期应付职工薪酬			
专项应付款		15,360,000.00	15,360,000.00
预计负债			
递延收益		37,100,706.17	75,459,327.58
递延所得税负债		685,100.60	641,077.35



其他非流动负债			
非流动负债合计		53,145,806.77	91,460,404.93
负债合计		160,149,739.58	273,445,983.27
<b>所有者权益：</b>			
股本		673,807,773.00	673,807,773.00
其他权益工具			
其中：优先股			
永续债			
资本公积		801,765,283.92	803,768,757.60
减：库存股			
其他综合收益			
专项储备			
盈余公积		137,238,354.09	133,023,280.28
未分配利润		162,505,161.44	138,045,652.59
所有者权益合计		1,775,316,572.45	1,748,645,463.47
负债和所有者权益总计		1,935,466,312.03	2,022,091,446.74

法定代表人：赵贵武 主管会计工作负责人：赵贵武 会计机构负责人：佟小丽

### 合并利润表

2014 年 1—12 月

单位：元 币种：人民币

项目	附注	本期发生额	上期发生额
一、营业总收入		467,902,168.98	585,514,971.37
其中：营业收入	七、34	467,902,168.98	585,514,971.37
二、营业总成本		506,238,992.41	647,190,363.91
其中：营业成本	七、34	364,112,031.77	488,397,174.05
营业税金及附加	七、35	1,519,968.60	642,094.89
销售费用	七、36	28,770,127.59	31,596,248.64
管理费用	七、37	111,726,933.82	130,329,853.19
财务费用	七、38	-7,393,909.10	-7,506,811.51
资产减值损失	七、39	7,503,839.73	3,731,804.65
加：公允价值变动收益（损失以“—”号填列）			
投资收益（损失以“—”号填列）	七、40	33,079,198.16	4,361,642.85
其中：对联营企业和合营企业的投资收益		254,950.00	1,228,931.90
汇兑收益（损失以“—”号填列）			
三、营业利润（亏损以“—”号填列）		-5,257,625.27	-57,313,749.69



加：营业外收入	七、41	61,196,820.76	121,181,807.85
其中：非流动资产处置利得		9,239,727.77	31,463,849.69
减：营业外支出	七、42	10,622,648.59	13,502,281.81
其中：非流动资产处置损失		7,262,696.36	10,689,379.24
四、利润总额（亏损总额以“-”号填列）		45,316,546.90	50,365,776.35
减：所得税费用	七、43	4,872,091.40	7,748,392.36
五、净利润（净亏损以“-”号填列）		40,444,455.50	42,617,383.99
归属于母公司所有者的净利润		38,692,986.82	40,393,787.02
少数股东损益		1,751,468.68	2,223,596.97
六、其他综合收益的税后净额	七、44	-162,828,814.87	
归属母公司所有者的其他综合收益的税后净额		-162,828,814.87	
（一）以后不能重分类进损益的其他综合收益			
1.重新计量设定受益计划净负债或净资产的变动			
2.权益法下在被投资单位不能重分类进损益的其他综合收益中享有的份额			
（二）以后将重分类进损益的其他综合收益		-162,828,814.87	
1.权益法下在被投资单位以后将重分类进损益的其他综合收益中享有的份额			
2.可供出售金融资产公允价值变动损益		-162,828,814.87	
3.持有至到期投资重分类为可供出售金融资产损益			
4.现金流量套期损益的有效部分			
5.外币财务报表折算差额			
6.其他			
归属于少数股东的其他综合收益的税后净额			
七、综合收益总额		-122,384,359.37	42,617,383.99
归属于母公司所有者的综合收益总额		-124,135,828.05	40,393,787.02
归属于少数股东的综合收益总额		1,751,468.68	2,223,596.97
八、每股收益：			
（一）基本每股收益(元/股)		0.06	0.06
（二）稀释每股收益(元/股)		0.06	0.06

法定代表人：赵贵武      主管会计工作负责人：赵贵武      会计机构负责人：佟小丽



### 母公司利润表

2014 年 1—12 月

单位:元 币种:人民币

项目	附注	本期发生额	上期发生额
一、营业收入	十七、4	343,762,276.95	368,526,282.63
减: 营业成本	十七、4	269,237,949.09	312,424,457.90
营业税金及附加		1,292,739.16	364,622.59
销售费用		18,534,749.02	16,072,177.03
管理费用		88,655,069.60	90,008,867.65
财务费用		-7,091,978.17	-7,431,462.00
资产减值损失		11,114,185.78	153,612,310.88
加: 公允价值变动收益(损失以“-”号填列)			
投资收益(损失以“-”号填列)	十七、5	31,630,272.50	3,696,312.03
其中: 对联营企业和合营企业的投资收益		254,950.00	1,228,931.90
二、营业利润(亏损以“-”号填列)		-6,350,165.03	-192,828,379.39
加: 营业外收入		54,972,185.83	86,082,438.71
其中: 非流动资产处置利得		6,152,283.70	183,957.33
减: 营业外支出		989,532.15	10,444,947.89
其中: 非流动资产处置损失		904,047.28	10,392,913.92
三、利润总额(亏损总额以“-”号填列)		47,632,488.65	-117,190,888.57
减: 所得税费用		5,481,750.53	-7,299,844.09
四、净利润(净亏损以“-”号填列)		42,150,738.12	-109,891,044.48
五、其他综合收益的税后净额			
(一) 以后不能重分类进损益的其他综合收益			
1. 重新计量设定受益计划净负债或净资产的变动			
2. 权益法下在被投资单位不能重分类进损益的其他综合收益中享有的份额			
(二) 以后将重分类进损益的其他综合收益			
1. 权益法下在被投资单位以后将重分类进损益的其他综合收益中享有的份额			
2. 可供出售金融资产公允价值变动损益			
3. 持有至到期投资重分类为可供出售金融资产损益			
4. 现金流量套期损益的有效部分			
5. 外币财务报表折算差额			
6. 其他			
六、综合收益总额		42,150,738.12	-109,891,044.48



七、每股收益：			
（一）基本每股收益(元/股)		0.06	-0.16
（二）稀释每股收益(元/股)		0.06	-0.16

法定代表人：赵贵武 主管会计工作负责人：赵贵武 会计机构负责人：佟小丽

### 合并现金流量表

2014 年 1—12 月

单位：元 币种：人民币

项目	附注	本期发生额	上期发生额
<b>一、经营活动产生的现金流量：</b>			
销售商品、提供劳务收到的现金		487,728,986.06	572,791,662.86
处置以公允价值计量且其变动计入当期损益的金融资产净增加额			
收到的税费返还		3,326,102.84	6,906,082.50
收到其他与经营活动有关的现金	七、45	42,324,934.29	83,558,342.81
经营活动现金流入小计		533,380,023.19	663,256,088.17
购买商品、接受劳务支付的现金		373,819,643.22	468,933,196.37
支付给职工以及为职工支付的现金		93,024,907.85	113,360,897.65
支付的各项税费		10,175,350.16	5,185,874.73
支付其他与经营活动有关的现金	七、45	41,541,600.57	34,050,695.73
经营活动现金流出小计		518,561,501.80	621,530,664.48
经营活动产生的现金流量净额		14,818,521.39	41,725,423.69
<b>二、投资活动产生的现金流量：</b>			
收回投资收到的现金		739,208,475.59	280,132,710.95
取得投资收益收到的现金		953,915.07	
处置固定资产、无形资产和其他长期资产收回的现金净额		19,126,001.41	68,036,737.35
处置子公司及其他营业单位收到的现金净额		11,894,186.05	
收到其他与投资活动有关的现金			
投资活动现金流入小计		771,182,578.12	348,169,448.30
购建固定资产、无形资产和其他长期资产支付的现金		54,399,173.05	63,290,432.97
投资支付的现金		880,750,000.00	307,000,000.00
质押贷款净增加额			
取得子公司及其他营业单位支付的现金净额			
支付其他与投资活动有关的现金	七、45	534,001.92	
投资活动现金流出小计		935,683,174.97	370,290,432.97
投资活动产生的现金流量净额		-164,500,596.85	-22,120,984.67
<b>三、筹资活动产生的现金流量：</b>			



吸收投资收到的现金			
其中：子公司吸收少数股东投资收到的现金			
取得借款收到的现金		38,855,000.00	20,900,000.00
发行债券收到的现金			
收到其他与筹资活动有关的现金			
筹资活动现金流入小计		38,855,000.00	20,900,000.00
偿还债务支付的现金		5,000,000.00	24,800,000.00
分配股利、利润或偿付利息支付的现金		14,367,025.59	11,050,784.75
其中：子公司支付给少数股东的股利、利润			
支付其他与筹资活动有关的现金	七、45	10,230,000.00	
筹资活动现金流出小计		29,597,025.59	35,850,784.75
筹资活动产生的现金流量净额		9,257,974.41	-14,950,784.75
<b>四、汇率变动对现金及现金等价物的影响</b>		398,467.18	-940,643.95
<b>五、现金及现金等价物净增加额</b>		-140,025,633.87	3,713,010.32
加：期初现金及现金等价物余额		457,520,460.75	453,807,450.43
<b>六、期末现金及现金等价物余额</b>		317,494,826.88	457,520,460.75

法定代表人：赵贵武 主管会计工作负责人：赵贵武 会计机构负责人：佟小丽

### 母公司现金流量表 2014 年 1—12 月

单位：元 币种：人民币

项目	附注	本期发生额	上期发生额
<b>一、经营活动产生的现金流量：</b>			
销售商品、提供劳务收到的现金		356,648,928.69	318,800,605.40
收到的税费返还		2,530,319.80	5,500,500.97
收到其他与经营活动有关的现金		28,620,920.38	48,798,826.20
经营活动现金流入小计		387,800,168.87	373,099,932.57
购买商品、接受劳务支付的现金		205,416,805.07	242,495,209.82
支付给职工以及为职工支付的现金		71,864,478.11	77,773,350.97
支付的各项税费		5,556,833.72	2,175,901.60
支付其他与经营活动有关的现金		28,045,888.23	10,698,499.87
经营活动现金流出小计		310,884,005.13	333,142,962.26
经营活动产生的现金流量净额		76,916,163.74	39,956,970.31
<b>二、投资活动产生的现金流量：</b>			
收回投资收到的现金		698,508,821.10	222,467,380.13
取得投资收益收到的现金		953,915.07	





处置固定资产、无形资产和其他长期资产收回的现金净额		75,105,151.18	2,453,869.37
处置子公司及其他营业单位收到的现金净额		12,754,704.45	
收到其他与投资活动有关的现金			
投资活动现金流入小计		787,322,591.80	224,921,249.50
购建固定资产、无形资产和其他长期资产支付的现金		53,538,191.66	62,325,236.78
投资支付的现金		850,750,000.00	250,000,000.00
取得子公司及其他营业单位支付的现金净额			
支付其他与投资活动有关的现金		534,001.92	
投资活动现金流出小计		904,822,193.58	312,325,236.78
投资活动产生的现金流量净额		-117,499,601.78	-87,403,987.28
<b>三、筹资活动产生的现金流量：</b>			
吸收投资收到的现金			
取得借款收到的现金			
收到其他与筹资活动有关的现金			
筹资活动现金流入小计			
偿还债务支付的现金			
分配股利、利润或偿付利息支付的现金		13,453,600.00	10,107,116.45
支付其他与筹资活动有关的现金		10,230,000.00	
筹资活动现金流出小计		23,683,600.00	10,107,116.45
筹资活动产生的现金流量净额		-23,683,600.00	-10,107,116.45
<b>四、汇率变动对现金及现金等价物的影响</b>		363,187.48	-646,967.32
<b>五、现金及现金等价物净增加额</b>		-63,903,850.56	-58,201,100.74
加：期初现金及现金等价物余额		301,024,925.27	359,226,026.01
<b>六、期末现金及现金等价物余额</b>		237,121,074.71	301,024,925.27

法定代表人：赵贵武 主管会计工作负责人：赵贵武 会计机构负责人：佟小丽



### 合并所有者权益变动表

2014 年 1—12 月

单位:元 币种:人民币

项目	本期												
	归属于母公司所有者权益										少数股东权益	所有者权益合计	
	股本	其他权益工具			资本公积	减： 库存股	其他综合收益	专项 储备	盈余公积	一般风 险准备			未分配利润
	优 先 股	永 续 债	其 他										
一、上年期末余额	673,807,773.00				802,909,106.87				133,023,280.28		155,970,045.46	25,557,020.32	1,791,267,225.93
加：会计政策变更													
前期差错更正													
同一控制下企业合并													
其他													
二、本年期初余额	673,807,773.00				802,909,106.87				133,023,280.28		155,970,045.46	25,557,020.32	1,791,267,225.93
三、本期增减变动金额(减少以“-”号填列)					-1,143,822.95		-162,828,814.87		4,215,073.81		21,001,757.55	-4,423,105.94	-143,178,912.40
(一) 综合收益总额							-162,828,814.87				38,692,986.82	1,751,468.68	-122,384,359.37
(二) 所有者投入和减少资本					-1,143,822.95							-174,574.62	-1,318,397.57
1. 股东投入的普通股												-174,574.62	-174,574.62
2. 其他权益工具持有者投入资本													
3. 股份支付计入所有者权益的金额													
4. 其他					-1,143,822.95								-1,143,822.95
(三) 利润分配									4,215,073.81		-17,691,229.27	-6,000,000.00	-19,476,155.46
1. 提取盈余公积									4,215,073.81		-4,215,073.81		



2. 提取一般风险准备														
3. 对所有者（或股东）的分配												-13,476,155.46	-6,000,000.00	-19,476,155.46
4. 其他														
（四）所有者权益内部结转														
1. 资本公积转增资本（或股本）														
2. 盈余公积转增资本（或股本）														
3. 盈余公积弥补亏损														
4. 其他														
（五）专项储备														
1. 本期提取														
2. 本期使用														
（六）其他														
四、本期末余额	673,807,773.00				801,765,283.92		-162,828,814.87		137,238,354.09		176,971,803.01	21,133,914.38	1,648,088,313.53	

项目	上期												
	归属于母公司所有者权益											少数股东权益	所有者权益合计
	股本	其他权益工具			资本公积	减：库存股	其他综合收益	专项储备	盈余公积	一般风险准备	未分配利润		
	优先股	永续债	其他										
一、上年期末余额	673,807,773.00				802,909,106.87				133,023,280.28		125,683,375.04	23,333,423.35	1,758,756,958.54
加：会计政策变更													
前期差错更正													
同一控制下企业合并													



其他													
二、本年期初余额	673,807,773.00				802,909,106.87				133,023,280.28		125,683,375.04	23,333,423.35	1,758,756,958.54
三、本期增减变动金额(减少以“-”号填列)											30,286,670.42	2,223,596.97	32,510,267.39
(一) 综合收益总额											40,393,787.02	2,223,596.97	42,617,383.99
(二) 所有者投入和减少资本													
1. 股东投入的普通股													
2. 其他权益工具持有者投入资本													
3. 股份支付计入所有者权益的金额													
4. 其他													
(三) 利润分配											-10,107,116.60		-10,107,116.60
1. 提取盈余公积													
2. 提取一般风险准备													
3. 对所有者(或股东)的分配											-10,107,116.60		-10,107,116.60
4. 其他													
(四) 所有者权益内部结转													
1. 资本公积转增资本(或股本)													
2. 盈余公积转增资本(或股本)													
3. 盈余公积弥补亏损													
4. 其他													
(五) 专项储备													
1. 本期提取													
2. 本期使用													
(六) 其他													



四、本期期末余额	673,807,773.00				802,909,106.87				133,023,280.28		155,970,045.46	25,557,020.32	1,791,267,225.93
----------	----------------	--	--	--	----------------	--	--	--	----------------	--	----------------	---------------	------------------

法定代表人：赵贵武 主管会计工作负责人：赵贵武 会计机构负责人：佟小丽

### 母公司所有者权益变动表

2014 年 1—12 月

单位：元 币种：人民币

项目	本期										
	股本	其他权益工具			资本公积	减：库存股	其他综合收益	专项储备	盈余公积	未分配利润	所有者权益合计
		优先股	永续债	其他							
一、上年期末余额	673,807,773.00				803,768,757.60				133,023,280.28	138,045,652.59	1,748,645,463.47
加：会计政策变更											
前期差错更正											
其他											
二、本年期初余额	673,807,773.00				803,768,757.60				133,023,280.28	138,045,652.59	1,748,645,463.47
三、本期增减变动金额（减少以“—”号填列）					-2,003,473.68				4,215,073.81	24,459,508.85	26,671,108.98
（一）综合收益总额										42,150,738.12	42,150,738.12
（二）所有者投入和减少资本					-2,003,473.68						-2,003,473.68
1. 股东投入的普通股											
2. 其他权益工具持有者投入资本											
3. 股份支付计入所有者权益的金额											
4. 其他					-2,003,473.68						-2,003,473.68
（三）利润分配									4,215,073.81	-17,691,229.27	-13,476,155.46
1. 提取盈余公积									4,215,073.81	-4,215,073.81	



2. 对所有者（或股东）的分配										-13,476,155.46	-13,476,155.46
3. 其他											
（四）所有者权益内部结转											
1. 资本公积转增资本（或股本）											
2. 盈余公积转增资本（或股本）											
3. 盈余公积弥补亏损											
4. 其他											
（五）专项储备											
1. 本期提取											
2. 本期使用											
（六）其他											
四、本期末余额	673,807,773.00				801,765,283.92	-		-	137,238,354.09	162,505,161.44	1,775,316,572.45

项目	上期										
	股本	其他权益工具			资本公积	减：库存股	其他综合收益	专项储备	盈余公积	未分配利润	所有者权益合计
		优先股	永续债	其他							
一、上年期末余额	673,807,773.00				803,768,757.60				133,023,280.28	258,043,813.67	1,868,643,624.55
加：会计政策变更											
前期差错更正											
其他											
二、本年期初余额	673,807,773.00				803,768,757.60				133,023,280.28	258,043,813.67	1,868,643,624.55
三、本期增减变动金额（减少以“－”号填列）										-119,998,161.08	-119,998,161.08
（一）综合收益总额										-109,891,044.48	-109,891,044.48



(二)所有者投入和减少资本											
1. 股东投入的普通股											
2. 其他权益工具持有者投入资本											
3. 股份支付计入所有者权益的金额											
4. 其他											
(三) 利润分配									-10,107,116.60	-10,107,116.60	
1. 提取盈余公积											
2. 对所有者（或股东）的分配									-10,107,116.60	-10,107,116.60	
3. 其他											
(四)所有者权益内部结转											
1. 资本公积转增资本（或股本）											
2. 盈余公积转增资本（或股本）											
3. 盈余公积弥补亏损											
4. 其他											
(五) 专项储备											
1. 本期提取											
2. 本期使用											
(六) 其他											
四、本期期末余额	673,807,773.00				803,768,757.60				133,023,280.28	138,045,652.59	1,748,645,463.47

法定代表人：赵贵武      主管会计工作负责人：赵贵武      会计机构负责人：佟小丽

### 三、公司基本情况

#### 1. 公司概况

上海贝岭股份有限公司，是根据上海市人民政府以沪府[1998]24 号文《关于同意上海贝岭微电子制造有限公司变更为上海贝岭股份有限公司的批复》，由上海仪电控股（集团）公司和上海贝尔电话设备制造有限公司共同发起并经中国证券监督管理委员会以“证监发字（1998）217 号”文批准，向社会公开募集股份设立的股份有限公司，领取国家工商行政管理局核发的企股沪总字第 000289 号企业法人营业执照，注册资本 33,418.00 万元，注册地址：上海市漕河泾开发区宜山路 810 号，现任法定代表人：赵贵武。

公司原注册资本为人民币 334,180,000.00 元，于 1999 年 6 月 29 日经 1998 年度股东大会决议通过了资本公积转增股本方案，并经中国证监会上海证券监管办公室以沪证司（1999）101 号文核准，以公司 1998 年末总股本 334,180,000 股为基数，向全体股东每 10 股转增 3 股，共转增股本人民币 100,254,000.00 元，变更后公司的注册资本为人民币 434,434,000.00 元。

1999 年根据财政部财管字[1999]150 号文《关于变更上海贝岭股份有限公司国家股持股单位有关问题的批复》，原上海仪电控股（集团）公司持有的公司 38.45% 国家股股权划拨给上海华虹（集团）有限公司。上海华虹（集团）有限公司成为本公司的第一大股东。

2002 年 4 月 10 日，公司 2002 年度股东大会决议通过了资本公积转增股本方案，以 2001 年末股本总额人民币 434,434,000.00 元为基数，向全体股东按每 10 股转增 3 股，共转增股本人民币 130,330,200.00 元，变更后公司注册资本为人民币 564,764,200.00 元。

公司经 2003 年度股东大会批准，并经中国证券监督管理委员会证监发行字[2003]81 号文核准，以 2002 年 12 月 31 日之总股本 564,764,200 股为基数，以 10: 2.307 的比例进行配售，共计配售股份为 47,788,321 股，2003 年 8 月配售后公司的注册资本变更为人民币 612,552,521.00 元，经安永大华会计师事务所有限责任公司以安永大华业字（2003）第 955 号验资报告验证在案。

2005 年 12 月 23 日，公司股权分置改革方案获得上海市国有资产监督管理委员会沪国资委产（2005）893 号《关于上海贝岭股份有限公司股权分置改革有关问题的批复》批准，并经 2005 年 12 月 29 日召开的公司相关股东会议审议通过，于 2006 年 1 月 13 日获得商务部商资批[2006]102 号《关于同意上海贝岭股份有限公司股权转让的批复》批准。公司非流通股股东上海华虹（集团）有限公司和上海贝尔阿尔卡特股份有限公司按照双方的股权比例承担向流通股股东支付对价，以换取其持有的非流通股的上市流通权。方案实施股权登记在册的流通股股东每持有 10 股流通股将获得非流通股股东支付的 3 股股票，非流通股股东共计向流通股股东支付 74,875,788 股股票。并于 2006 年 1 月 19 日完成有关对价支付之证券过户手续。

2008 年 4 月 25 日，公司 2007 年度股东大会决议通过了未分配利润转增股本方案，以 2007 年末股本总额人民币 612,552,521.00 元为基数，向全体股东按每 10 股送红股 1 股，共转增股本人民币 61,255,252.00 元，变更后公司注册资本为人民币 673,807,773.00 元，经上海上会会计师事务所有限责任公司以上会师报字（2008）第 1900 号验资报告验证在案。

2009 年 3 月 23 日，经本公司原第一大股东上海华虹（集团）有限公司股东会研究决定，同意将上海华虹（集团）有限公司将其持有的本公司 187,362,986 股流通股（占本公司已发行股份总数的 27.81%），全部变动由中国电子信息产业集团有限公司持有，2009 年 5 月 22 日国务院国有资产委员会批准该事项，2009 年 7 月 29 日进行股权过户，并获中国证券登记结算有限责任公司上海分公司确认。至此中国电子成为本公司第一大股东。本次权益变动前后，本公司的实际控制人未发生变化，均为中国电子。

本公司属微电子制造行业，经营范围包括：集成电路、分立器件、相关模块和多媒体信息系统配套产品的设计制造、技术服务与咨询；销售自产产品；电子专用设备及仪器的设计制造。公司的主要产品包括通讯类大规模集成 CLSI 电路，消费类电路（包括电子电度表电路、音频视频遥控类电路、金卡电路、电话机电路等），提供的劳务包括硅片加工及技术开发服务。

本公司的母公司及实际控制人为中国电子。

本公司是上海市高新技术企业和国家规划布局内重点集成电路设计企业。

#### 2. 合并财务报表范围

本年度的合并财务报表范围为其下属三家子公司，分别是上海岭芯微电子有限公司、上海贝



岭微电子制造有限公司和香港海华有限公司；较上期合并范围减少两家子公司分别是上海阿法迪电子标签系统技术有限公司和上海贝岭矽创微电子有限公司，详见“本附注六、合并范围的变更”“本附注七、在其他主体中的权益披露”索引。

#### 四、财务报表的编制基础

##### 1. 编制基础

本公司财务报表以持续经营为基础，根据实际发生的交易和事项，按照财政部颁布的《企业会计准则-基本准则》和具体会计准则等规定（以下合称“企业会计准则”），并基于以下所述重要会计政策、会计估计进行编制。

##### 2. 持续经营

截止 2014 年 12 月 31 日本公司流动资产总额为 814,790,293.57 元，流动负债 149,341,855.84 元，流动资产总额超出流动负债总额 665,448,437.73 元。基于以上考虑本公司有足够能力满足正常经营活动需要，因此，本公司 2014 年财务报表仍按持续经营基础编制。

#### 五、重要会计政策及会计估计

##### 1. 遵循企业会计准则的声明

本公司所编制的财务报表符合企业会计准则的要求，真实、完整地反映了公司的财务状况、经营成果、股东权益变动和现金流量等有关信息。

##### 2. 会计期间

本公司会计年度为公历年度，即每年 1 月 1 日起至 12 月 31 日止。

##### 3. 营业周期

本公司以一年 12 个月作为正常营业周期，并以营业周期作为资产和负债的流动性划分标准。

##### 4. 记账本位币

本公司以人民币为记账本位币。

##### 5. 同一控制下和非同一控制下企业合并的会计处理方法

###### （1）同一控制下的企业合并

同一控制下企业合并形成的长期股权投资合并方以支付现金、转让非现金资产或承担债务方式作为合并对价的，本公司在合并日按照所取得的被合并方在最终控制方合并财务报表中的净资产的账面价值的份额作为长期股权投资的初始投资成本。合并方以发行权益性工具作为合并对价的，按发行股份的面值总额作为股本。长期股权投资的初始投资成本与合并对价账面价值（或发行股份面值总额）的差额，应当调整资本公积；资本公积不足冲减的，调整留存收益。

###### （2）非同一控制下的企业合并

对于非同一控制下的企业合并，合并成本为购买方在购买日为取得对被购买方的控制权而付出的资产、发生或承担的负债以及发行的权益性证券的公允价值之和。非同一控制下企业合并中所取得的被购买方符合确认条件的可辨认资产、负债及或有负债，在购买日以公允价值计量。购买方对合并成本大于合并中取得的被购买方可辨认净资产公允价值份额的差额，体现为商誉价值。购买方对合并成本小于合并中取得的被购买方可辨认净资产公允价值份额的，经复核后合并成本仍小于合并中取得的被购买方可辨认净资产公允价值份额的差额，计入当期营业外收入。

## 6. 合并财务报表的编制方法

### (1) 合并财务报表范围

本公司将全部子公司（包括本公司所控制的单独主体）纳入合并财务报表范围，包括被本公司控制的企业、被投资单位中可分割的部分以及结构化主体。

### (2) 统一母子公司的会计政策、统一母子公司的资产负债表日及会计期间

子公司与本公司采用的会计政策或会计期间不一致的，在编制合并财务报表时，按照本公司的会计政策或会计期间对子公司财务报表进行必要的调整。

### (3) 合并财务报表抵销事项

合并财务报表以母公司和子公司的资产负债表为基础，已抵销了母公司与子公司、子公司相互之间发生的内部交易。子公司所有者权益中不属于母公司的份额，作为少数股东权益，在合并资产负债表中所有者权益项目下以“少数股东权益”项目列示。子公司持有母公司的长期股权投资，视为企业集团的库存股，作为所有者权益的减项，在合并资产负债表中所有者权益项目下以“减：库存股”项目列示。

### (4) 合并取得子公司会计处理

对于同一控制下企业合并取得的子公司，视同该企业合并于自最终控制方开始实时控制时已经发生，从合并当期的期初起将其资产、负债、经营成果和现金流量纳入合并财务报表；对于非同一控制下企业合并取得的子公司，在编制合并财务报表时，以购买日可辨认净资产公允价值为基础对其个别财务报表进行调整。

## 7. 合营安排分类及共同经营会计处理方法

### (1) 合营安排的分类

合营安排分为共同经营和合营企业。未通过单独主体达成的合营安排，划分为共同经营。单独主体，是指具有单独可辨认的财务架构的主体，包括单独的法人主体和不具备法人主体资格但法律认可的主体。通过单独主体达成的合营安排，通常划分为合营企业。相关事实和情况变化导致合营方在合营安排中享有的权利和承担的义务发生变化的，合营方对合营安排的分类进行重新评估。

### (2) 共同经营的会计处理

共同经营参与方应当确认其与共同经营中利益份额相关的下列项目，并按照相关企业会计准则的规定进行会计处理：确认单独所持有的资产或负债，以及按其份额确认共同持有的资产或负债；确认出售其享有的共同经营产出份额所产生的收入；按其份额确认共同经营因出售产出所产生的收入；确认单独所发生的费用，以及按其份额确认共同经营发生的费用。

对共同经营不享有共同控制的参与方，如果享有该共同经营相关资产且承担该共同经营相关负债的，参照共同经营参与方的规定进行会计处理；否则，应当按照相关企业会计准则的规定进行会计处理。

### (3) 合营企业的会计处理

合营企业参与方应当按照《企业会计准则第2号—长期股权投资》的规定对合营企业的投资进行会计处理，不享有共同控制的参与方应当根据其对该合营企业的影响程度进行会计处理。

## 8. 现金及现金等价物的确定标准

本公司在编制现金流量表时所确定的现金，是指本公司库存现金以及可以随时用于支付的存款。在编制现金流量表时所确定的现金等价物，是指持有的期限短、流动性强、易于转换为已知金额现金、价值变动风险很小的投资。

## 9. 外币业务和外币报表折算

### (1) 外币业务折算

本公司对发生的外币交易，采用与交易发生日折合本位币入账。资产负债表日外币货币性项目按资产负债表日即期汇率折算，因该日的即期汇率与初始确认时或者前一资产负债表日即期汇

率不同而产生的汇兑差额，除符合资本化条件的外币专门借款的汇兑差额在资本化期间予以资本化计入相关资产的成本外，均计入当期损益。以历史成本计量的外币非货币性项目，仍采用交易发生日的即期汇率折算，不改变其记账本位币金额。以公允价值计量的外币非货币性项目，采用公允价值确定日的即期汇率折算，折算后的记账本位币金额与原记账本位币金额的差额，作为公允价值变动(含汇率变动)处理，计入当期损益或确认为其他综合收益。

## (2) 外币财务报表折算

本公司的控股子公司、合营企业、联营企业等，若采用与本公司不同的记账本位币，需对其外币财务报表折算后，再进行会计核算及合并财务报表的编报。资产负债表中的资产和负债项目，采用资产负债表日的即期汇率折算，所有者权益项目除“未分配利润”项目外，其他项目采用发生时的即期汇率折算。利润表中的收入和费用项目，采用交易发生日的即期汇率折算。折算产生的外币财务报表折算差额，在资产负债表中所有者权益项目其他综合收益下列示。外币现金流量按照系统合理方法确定的，采用交易发生日的即期汇率折算。汇率变动对现金的影响额，在现金流量表中单独列示。处置境外经营时，与该境外经营有关的外币报表折算差额，全部或按处置该境外经营的比例转入处置当期损益。

## 10. 金融工具

### 1、金融工具的分类及确认

金融工具划分为金融资产或金融负债。本公司成为金融工具合同的一方时，确认为一项金融资产或金融负债。

金融资产于初始确认时分类为：以公允价值计量且其变动计入当期损益的金融资产、持有至到期投资、应收款项、可供出售金融资产。除应收款项以外的金融资产的分类取决于本公司及其子公司对金融资产的持有意图和持有能力等。金融负债于初始确认时分类为：以公允价值计量且其变动计入当期损益的金融负债以及其他金融负债。

以公允价值计量且其变动计入当期损益的金融资产包括持有目的为短期内出售的金融资产；应收款项是指在活跃市场中没有报价、回收金额固定或可确定的非衍生金融资产；可供出售金融资产包括初始确认时即被指定为可供出售的非衍生金融资产及未被划分为其他类的金融资产；持有至到期投资是指到期日固定、回收金额固定或可确定，且管理层有明确意图和能力持有至到期的非衍生金融资产。

### 2、金融工具的计量

本公司金融资产或金融负债初始确认按公允价值计量。后续计量分类为：以公允价值计量且其变动计入当期损益的金融资产、可供出售金融资产及以公允价值计量且其变动计入当期损益的金融负债按公允价值计量；持有到期投资、贷款和应收款项以及其他金融负债按摊余成本计量；在活跃市场中没有报价且其公允价值不能可靠计量的权益工具投资，以及与该权益工具挂钩并须通过交付该权益工具结算的衍生金融资产或者衍生金融负债，按照成本计量。本公司金融资产或金融负债后续计量中公允价值变动形成的利得或损失，除与套期保值有关外，按照如下方法处理：①以公允价值计量且其变动计入当期损益的金融资产或金融负债公允价值变动形成的利得或损失，计入公允价值变动损益。②可供出售金融资产的公允价值变动计入其他综合收益。

### 3、本公司对金融资产和金融负债的公允价值的确认方法

如存在活跃市场的金融工具，以活跃市场中的报价确定其公允价值；如不存在活跃市场的金融工具，采用估值技术确定其公允价值。估值技术主要包括市场法、收益法和成本法。

### 4、金融资产负债转移的确认依据和计量方法

金融资产所有权上几乎所有的风险和报酬转移时，或既没有转移也没有保留金融资产所有权上几乎所有的风险和报酬，但放弃了对该金融资产控制的，应当终止确认该项金融资产。金融资产满足终止确认条件的，将所转移金融资产的账面价值与因转移而收到的对价和原直接计入其他综合收益的公允价值变动累计额之和的差额部分，计入当期损益。部分转移满足终止确认条件的，将所转移金融资产整体的账面价值，在终止确认部分和未终止确认部分之间，按照各自的相对公允价值进行分摊。

金融负债的现时义务全部或部分已经解除的，则应终止确认该金融负债或其一部分。

### 5、金融资产减值

以摊余成本计量的金融资产发生减值时，按预计未来现金流量(不包括尚未发生的未来信用损失)现值低于账面价值的差额，计提减值准备。如果有客观证据表明该金融资产价值已恢复，且客观上与确认该损失后发生的事项有关，原确认的减值损失予以转回，计入当期损益。

以成本计量的金融资产发生减值时，按预计未来现金流量现值低于账面价值的差额，计提减值准备。发生的减值损失，一经确认，不再转回。

当有客观证据表明可供出售金融资产发生减值时，原直接计入股东权益的因公允价值下降形成的累计损失予以转出并计入减值损失。对已确认减值损失的可供出售债务工具投资，在期后公允价值上升且客观上与确认原减值损失后发生的事项有关的，原确认的减值损失予以转回并计入当期损益。对已确认减值损失的可供出售权益工具投资，期后公允价值上升直接计入股东权益。

对于权益工具投资，本公司判断其公允价值发生“严重”或“非暂时性”下跌的具体量化标准、成本的计算方法、期末公允价值的确定方法，以及持续下跌期间的确定依据为：

公允价值发生“严重”下跌的具体量化标准	期末允价值相对于成本的下跌幅度已达到或超过 50%。
公允价值发生“非暂时性”下跌的具体量化标准	连续 12 个月出现下跌。
成本的计算方法	取得时按支付对价(扣除已宣告但尚未发放的现金股利或已到付息期但尚未领取的债券利息)和相关交易费用之和作为投资成本。
期末公允价值的确定方法	存在活跃市场的金融工具，以活跃市场中的报价确定其公允价值；如不存在活跃市场的金融工具，采用估值技术确定其公允价值。
持续下跌期间的确定依据	连续下跌或在下跌趋势持续期间反弹上扬幅度低于 20%，反弹持续时间未超过 6 个月的均作为持续下跌期间。

## 11. 应收款项

### (1). 单项金额重大并单独计提坏账准备的应收款项

单项金额重大的判断依据或金额标准	余额占年末应收账款余额大于等于 5%的应收账款
单项金额重大并单项计提坏账准备的计提方法	根据其账面价值与预计未来现金流量现值之间差额确认

### (2). 按信用风险特征组合计提坏账准备的应收款项：

按信用风险特征组合计提坏账准备的计提方法（账龄分析法、余额百分比法、其他方法）	
确定组合的依据	款项性质及风险特征
无信用风险组合	关联方往来、押金保证金组合
正常信用风险组合	除上述无信用风险组合外的应收款项
按组合计提坏账准备的计提方法	
无信用风险组合	不计提坏账准备
正常信用风险组合	账龄分析法

组合中，采用账龄分析法计提坏账准备的

√适用 □不适用

账龄	应收账款计提比例(%)	其他应收款计提比例(%)
1 年以内（含 1 年）	0	0
1—2 年	15	15
2—3 年	30	30
3 年以上	100	100

组合中，采用余额百分比法计提坏账准备的

适用 不适用

组合中，采用其他方法计提坏账准备的

适用 不适用

### (3). 单项金额不重大但单独计提坏账准备的应收款项：

单项计提坏账准备的理由	账龄 3 年以上的应收款项且有客观证据表明其发生了减值
坏账准备的计提方法	根据其账面价值与预计未来现金流量现值之间差额确认

## 12. 存货

### (1) 存货的分类

存货是指本公司在日常活动中持有以备出售的产成品或商品、处在生产过程中的在产品、在生产过程或提供劳务过程中耗用的材料和物料等。主要包括原材料、周转材料、委托加工材料、包装物、低值易耗品、在产品、自制半成品、产成品（库存商品）等。

### (2) 发出存货的计价方法

存货发出时，采取加权平均法确定其发出的实际成本。

### (3) 存货跌价准备的计提方法

资产负债表日，存货按照成本与可变现净值孰低计量，并按单个存货项目计提存货跌价准备，但对于数量繁多、单价较低的存货，按照存货类别计提存货跌价准备。

### (4) 存货的盘存制度

本公司的存货盘存制度为永续盘存制。

### (5) 低值易耗品和包装物的摊销方法

低值易耗品和包装物采用一次转销法摊销。

## 13. 划分为持有待售资产

本公司将同时满足下列条件的非流动资产应当划分为持有待售：一是企业已经就处置该非流动资产作出决议；二是企业已经与受让方签订了不可撤销的转让协议；三是该项转让将在一年内完成。

## 14. 长期股权投资

### (1) 初始投资成本确定

对于企业合并取得的长期股权投资，如为同一控制下的企业合并，应当按照取得被合并方所有者权益账面价值的份额确认为初始成本；非同一控制下的企业合并，应当按购买日确定的合并成本确认为初始成本；以支付现金取得的长期股权投资，初始投资成本为实际支付的购买价款；以发行权益性证券取得的长期股权投资，初始投资成本为发行权益性证券的公允价值；通过债务重组取得的长期股权投资，其初始投资成本应当按照《企业会计准则第 12 号—债务重组》的有关规定确定；非货币性资产交换取得的长期股权投资，初始投资成本根据准则相关规定确定。

### (2) 后续计量及损益确认方法

投资方能够对被投资单位实施控制的长期股权投资应当采用成本法核算，对联营企业和合营企业的长期股权投资采用权益法核算。投资方对联营企业的权益性投资，其中一部分通过风险投资机构、共同基金、信托公司或包括投连险基金在内的类似主体间接持有的，无论以上主体是否对这部分投资具有重大影响，投资方都应当按照《企业会计准则第 22 号——金融工具确认和计量》的有关规定，对间接持有的该部分投资选择以公允价值计量且其变动计入损益，并对其余部分采用权益法核算。

### (3) 确定对被投资单位具有共同控制、重大影响的依据

对被投资单位具有共同控制，是指对某项安排的回报产生重大影响的活动必须经过分享控制权的参与方一致同意后才能决策，包括商品或劳务的销售和购买、金融资产的管理、资产的购买和处置、研究与开发活动以及融资活动等；对被投资单位具有重大影响，是指当持有被投资单位

20%以上至 50%的表决权资本时，具有重大影响。或虽不足 20%，但符合下列条件之一时，具有重大影响：在被投资单位的董事会或类似的权力机构中派有代表；参与被投资单位的政策制定过程；向被投资单位派出管理人员；被投资单位依赖投资公司的技术或技术资料；与被投资单位之间发生重要交易。

## 15. 投资性房地产

### 如果采用成本计量模式的：

#### 折旧或摊销方法

本公司投资性房地产中出租的建筑物采用年限平均法计提折旧，具体核算政策与固定资产部分相同。

## 16. 固定资产

### (1). 确认条件

固定资产指为生产商品、提供劳务、出租或经营管理而持有的，使用寿命超过一个会计年度的有形资产。同时满足以下条件时予以确认：与该固定资产有关的经济利益很可能流入企业；该固定资产的成本能够可靠地计量。

### (2). 折旧方法

类别	折旧方法	折旧年限（年）	残值率（%）	年折旧率（%）
房屋建筑物	年限平均法	20-30	5-10	3.00-4.75
机器设备	年限平均法	10	5-10	9.00-9.50
电子设备	年限平均法	4-5	5-10	18.00-23.75
运输设备	年限平均法	5	5-10	18.00-19.00
其他设备	年限平均法	5-10	5-10	9.00-19.00

### (3). 融资租入固定资产的认定依据、计价和折旧方法

融资租入固定资产为实质上转移了与资产所有权有关的全部风险和报酬的租赁。融资租入固定资产初始计价为租赁期开始日租赁资产公允价值与最低租赁付款额现值较低者作为入账价值；融资租入固定资产后续计价采用与自有固定资产相一致的折旧政策计提折旧及减值准备。

## 17. 在建工程

本公司在建工程分为自营方式建造和出包方式建造两种。在建工程在工程完工达到预定可使用状态时，结转固定资产。预定可使用状态的判断标准，应符合下列情况之一：固定资产的实体建造（包括安装）工作已经全部完成或实质上已经全部完成；已经试生产或试运行，并且其结果表明资产能够正常运行或能够稳定地生产出合格产品，或者试运行结果表明其能够正常运转或营业；该项建造的固定资产上的支出金额很少或者几乎不再发生；所购建的固定资产已经达到设计或合同要求，或与设计或合同要求基本相符。

本公司在建工程在工程完工达到预定可使用状态时，结转固定资产。预定可使用状态的判断标准，应符合下列情况之一：

- ①. 固定资产的实体建造（包括安装）工作已经全部完成或实质上已经全部完成；
- ②. 已经试生产或试运行，并且其结果表明资产能够正常运行或能够稳定地生产出合格产品，或者试运行结果表明其能够正常运转或营业；
- ③. 该项建造的固定资产上的支出金额很少或者几乎不再发生；
- ④. 所购建的固定资产已经达到设计或合同要求，或与设计或合同要求基本相符。

## 18. 借款费用

### (1) 借款费用资本化的确认原则

本公司发生的借款费用，可直接归属于符合资本化条件的资产的购建或者生产的，予以资本化，计入相关资产成本；其他借款费用，在发生时根据其发生额确认为费用，计入当期损益。符合资本化条件的资产，是指需要经过相当长时间的购建或者生产活动才能达到预定可使用或者可销售状态的固定资产、投资性房地产和存货等资产。

### (2) 资本化金额计算方法

资本化期间，是指从借款费用开始资本化时点到停止资本化时点的期间。借款费用暂停资本化的期间不包括在内。在购建或生产过程中发生非正常中断、且中断时间连续超过3个月的，应当暂停借款费用的资本化。

借入专门借款，按照专门借款当期实际发生的利息费用，减去将尚未动用的借款资金存入银行取得的利息收入或进行暂时性投资取得的投资收益后的金额确定；占用一般借款按照累计资产支出超过专门借款部分的资产支出加权平均数乘以所占用一般借款的资本化率计算确定，资本化率为一般借款的加权平均利率；借款存在折价或溢价的，按照实际利率法确定每一会计期间应摊销的折价或溢价金额，调整每期利息金额。

实际利率法是根据借款实际利率计算其摊余折价或溢价或利息费用的方法。其中实际利率是借款在预期存续期间的未来现金流量，折现为该借款当前账面价值所使用的利率。

## 19. 无形资产

### (1). 计价方法、使用寿命、减值测试

#### ①无形资产的计价方法

本公司无形资产按照成本进行初始计量。购入的无形资产，按实际支付的价款和相关支出作为实际成本。投资者投入的无形资产，按投资合同或协议约定的价值确定实际成本，但合同或协议约定价值不公允的，按公允价值确定实际成本。自行开发的无形资产，其成本为达到预定用途前所发生的支出总额。

本公司无形资产后续计量方法分别为：使用寿命有限无形资产采用直线法摊销，并在年度终了，对无形资产的使用寿命和摊销方法进行复核，如与原先估计数存在差异的，进行相应的调整；使用寿命不确定的无形资产不摊销，但在年度终了，对使用寿命进行复核，当有确凿证据表明其使用寿命是有限的，则估计其使用寿命，按直线法进行摊销。

#### ②使用寿命不确定的判断依据

本公司将无法预见该资产为公司带来经济利益的期限，或使用期限不确定等无形资产确定为使用寿命不确定的无形资产。使用寿命不确定的判断依据为：来源于合同性权利或其他法定权利，但合同规定或法律规定无明确使用年限；综合同行业情况或相关专家论证等，仍无法判断无形资产为公司带来经济利益的期限。

每年年末，对使用寿命不确定无形资产使用寿命进行复核，主要采取自下而上的方式，由无形资产使用相关部门进行基础复核，评价使用寿命不确定判断依据是否存在变化等。

### (2). 内部研究开发支出会计政策

内部研究开发项目研究阶段的支出，于发生时计入当期损益；开发阶段的支出，同时满足下列条件的，确认为无形资产：(1) 完成该无形资产以使其能够使用或出售在技术上具有可行性；(2) 具有完成该无形资产并使用或出售的意图；(3) 无形资产产生经济利益的方式，包括能够证明运用该无形资产生产的产品存在市场或无形资产自身存在市场，无形资产将在内部使用的，能证明其有用性；(4) 有足够的技术、财务资源和其他资源支持，以完成该无形资产的开发，并有能力使用或出售该无形资产；(5) 归属于该无形资产开发阶段的支出能够可靠地计量。

划分内部研究开发项目的研究阶段和开发阶段的具体标准：为获取新的技术和知识等进行的有计划的调查阶段，应确定为研究阶段，该阶段具有计划性和探索性等特点；在进行商业性生产或使用前，将研究成果或其他知识应用于某项计划或设计，以生产出新的或具有实质性改进的材料、装置、产品等阶段，应确定为开发阶段，该阶段具有针对性和形成成果的可能性较大等特点。

## 20. 长期资产减值

长期股权投资、采用成本模式计量的投资性房地产、固定资产、在建工程、采用成本模式计量的生产性生物资产、油气资产、无形资产、商誉等长期资产于资产负债表日存在减值迹象的，进行减值测试。减值测试结果表明资产的可收回金额低于其账面价值的，按其差额计提减值准备并计入减值损失。

可收回金额为资产的公允价值减去处置费用后的净额与资产预计未来现金流量的现值两者之间的较高者。资产减值准备按单项资产为基础计算并确认，如果难以对单项资产的可收回金额进行估计的，以该资产所属的资产组确定资产组的可收回金额。资产组是能够独立产生现金流入的最小资产组合。

在财务报表中单独列示的商誉，无论是否存在减值迹象，至少每年进行减值测试。减值测试时，商誉的账面价值分摊至预期从企业合并的协同效应中受益的资产组或资产组组合。测试结果表明包含分摊的商誉的资产组或资产组组合的可收回金额低于其账面价值的，确认相应的减值损失。减值损失金额先抵减分摊至该资产组或资产组组合的商誉的账面价值，再根据资产组或资产组组合中除商誉以外的其他各项资产的账面价值所占比重，按比例抵减其他各项资产的账面价值。

上述资产减值损失一经确认，以后期间不予转回价值得以恢复的部分。

## 21. 长期待摊费用

本公司长期待摊费用是指已经支出，但受益期限在一年以上（不含一年）的各项费用。长期待摊费用按费用项目的受益期限分期摊销。若长期待摊的费用项目不能使以后会计期间受益，则将尚未摊销的该项目的摊余价值全部转入当期损益。

## 22. 职工薪酬

职工薪酬，是指企业为获得职工提供的服务或解除劳动关系而给予的各种形式的报酬或补偿。职工薪酬主要包括短期薪酬、离职后福利、辞退福利和其他长期职工福利。

### (1)、短期薪酬的会计处理方法

在职工为本公司提供服务的会计期间，将实际发生的短期薪酬确认为负债，并计入当期损益，其他会计准则要求或允许计入资产成本的除外。本公司发生的职工福利费，在实际发生时根据实际发生额计入当期损益或相关资产成本。职工福利费为非货币性福利的，按照公允价值计量。企业为职工缴纳的医疗保险费、工伤保险费、生育保险费等社会保险费和住房公积金，以及按规定提取的工会经费和职工教育经费，在职工提供服务的会计期间，根据规定的计提基础和计提比例计算确定相应的职工薪酬金额，并确认相应负债，计入当期损益或相关资产成本。

### (2)、离职后福利的会计处理方法

本公司在职工提供服务的会计期间，根据设定提存计划计算的应缴存金额确认为负债，并计入当期损益或相关资产成本。根据预期累计福利单位法确定的公式将设定受益计划产生的福利义务归属于职工提供服务的期间，并计入当期损益或相关资产成本。

### (3)、辞退福利的会计处理方法

企业向职工提供辞退福利时，在下列两者孰早日确认辞退福利产生的职工薪酬负债，并计入当期损益：企业不能单方面撤回因解除劳动关系计划或裁减建议所提供的辞退福利时；企业确认与涉及支付辞退福利的重组相关的成本或费用时。

### (4)、其他长期职工福利的会计处理方法

本公司向职工提供的其他长期职工福利，符合设定提存计划条件的，应当有关设定提存计划的规定进行处理；除此外，根据设定受益计划的有关规定，确认和计量其他长期职工福利净负债或净资产。



## 23. 预计负债

当与或有事项相关的义务是公司承担的现时义务，且履行该义务很可能导致经济利益流出，同时其金额能够可靠地计量时确认该义务为预计负债。本公司按照履行相关现时义务所需支出的最佳估计数进行初始计量，如所需支出存在一个连续范围，且该范围内各种结果发生的可能性相同，最佳估计数按照该范围内的中间值确定；如涉及多个项目，按照各种可能结果及相关概率计算确定最佳估计数。

资产负债表日应当对预计负债账面价值进行复核，有确凿证据表明该账面价值不能真实反映当前最佳估计数，应当按照当前最佳估计数对该账面价值进行调整。

## 24. 收入

### (1) 销售商品

本公司销售的商品在同时满足下列条件时，按从购货方已收或应收的合同或协议价款的金额确认销售商品收入：①已将商品所有权上的主要风险和报酬转移给购货方；②既没有保留通常与所有权相联系的继续管理权，也没有对已售出的商品实施有效控制；③收入的金额能够可靠地计量；④相关的经济利益很可能流入企业；⑤相关的已发生或将发生的成本能够可靠地计量。

合同或协议价款的收取采用递延方式，实质上具有融资性质的，按照应收的合同或协议价款的公允价值确定销售商品收入金额。

本公司收入确认的具体方法：

本公司销售的集成电路产品于客户收货后确认收入。

### (2) 提供劳务

在同一会计年度内开始并完成的劳务，在完成劳务时确认收入；如果劳务的开始和完成分属不同的会计年度，在资产负债表日提供劳务交易的结果能够可靠估计的，采用完工百分比法确认提供劳务收入。本公司根据已完工作的测量确定提供劳务交易的完工进度（完工百分比）。

在资产负债表日提供劳务交易结果不能够可靠估计的，分别下列情况处理：

A、已经发生的劳务成本预计能够得到补偿的，按照已经发生的劳务成本金额确认提供劳务收入，并按相同金额结转劳务成本。

B、已经发生的劳务成本预计不能够得到补偿的，将已经发生的劳务成本计入当期损益，不确认提供劳务收入。

本公司与其他企业签订的合同或协议包括销售商品和提供劳务时，销售商品部分和提供劳务部分能够区分且能够单独计量的，将销售商品的部分作为销售商品处理，将提供劳务的部分作为提供劳务处理。销售商品部分和提供劳务部分不能够区分，或虽能区分但不能够单独计量的，将销售商品部分和提供劳务部分全部作为销售商品处理。

### (3) 让渡资产使用权

本公司在让渡资产使用权相关的经济利益很可能流入并且收入的金额能够可靠地计量时确认让渡资产使用权收入。

利息收入按使用货币资金的使用时间和适用利率计算确定。使用费收入金额，按照有关合同或协议约定的收费时间和方法计算确定。

本公司的租赁收放按照双方签订的租赁协议约定的期间和方法分摊计算确认收入。

## 25. 政府补助

### (1)、与资产相关的政府补助判断依据及会计处理方法

本公司取得的、用于购建或以其他方式形成长期资产的政府补助，确认为与资产相关的政府补助，与资产相关的政府补助，确认为递延收益，自相关资产可供使用时起，按照相关资产的预计使用期限，将递延收益平均分摊转入当期损益。

### (2)、与收益相关的政府补助判断依据及会计处理方法

除与资产相关的政府补助之外的政府补助，确认为与收益相关的政府补助。分别下列情况处理：用于补偿企业以后期间的相关费用或损失的，确认为递延收益，并在确认相关费用的期间，

计入当期损益；用于补偿企业已发生的相关费用或损失的，直接计入当期损益。

区分与资产相关政府补助和与收益相关政府补助的具体标准

若政府文件未明确规定补助对象，将该政府补助划分为与资产相关或与收益相关的判断依据：

①政府文件明确了补助所针对的特定项目的，根据该特定项目的预算中将形成资产的支出金额和计入费用的支出金额的相对比例进行划分，对该划分比例需在每个资产负债表日进行复核，必要时进行变更；②政府文件中对用途仅作一般性表述，没有指明特定项目的，作为与收益相关的政府补助。

## 26. 递延所得税资产/递延所得税负债

1、根据资产、负债的账面价值与其计税基础之间的差额（未作为资产和负债确认的项目按照税法规定可以确定其计税基础的，确定该计税基础为其差额），按照预期收回该资产或清偿该负债期间的适用税率计算确认递延所得税资产或递延所得税负债。

2、递延所得税资产的确认以很可能取得用来抵扣可抵扣暂时性差异的应纳税所得额为限。资产负债表日，有确凿证据表明未来期间很可能获得足够的应纳税所得额用来抵扣可抵扣暂时性差异的，确认以前会计期间未确认的递延所得税资产。如未来期间很可能无法获得足够的应纳税所得额用以抵扣递延所得税资产的，则减记递延所得税资产的账面价值。

3、对与子公司及联营企业投资相关的应纳税暂时性差异，确认递延所得税负债，除非本公司能够控制暂时性差异转回的时间且该暂时性差异在可预见的未来很可能不会转回。对与子公司及联营企业投资相关的可抵扣暂时性差异，当该暂时性差异在可预见的未来很可能转回且未来很可能获得用来抵扣可抵扣暂时性差异的应纳税所得额时，确认递延所得税资产。

## 27. 租赁

### (1)、经营租赁的会计处理方法

经营租赁的租金支出在租赁期内按照直线法计入相关资产成本或当期损益。

### (2)、融资租赁的会计处理方法

以租赁资产的公允价值与最低租赁付款额的现值两者中较低者作为租入资产的入账价值，租入资产的入账价值与最低租赁付款额之间的差额作为未确认融资费用，在租赁期内按实际利率法摊销。最低租赁付款额扣除未确认融资费用后的余额作为长期应付款列示。

## 28. 其他重要的会计政策和会计估计

### 分部报告

本公司以内部组织结构、管理要求、内部报告制度为依据确定经营分部，以经营分部为基础确定报告分部。经营分部，是指同时满足下列条件的组成部分：

- 1.该组成部分能够在日常活动中产生收入、发生费用；
- 2.管理层能够定期评价该组成部分的经营成果，以决定向其配置资源、评价其业绩；
- 3.能够取得该组成部分的财务状况、经营成果和现金流量等有关会计信息。

如果两个或多个经营分部存在相似经济特征且同时在以下方面具有相同或相似性的，可以合并为一个经营分部：

- 1.各单项产品或劳务的性质；
- 2.生产过程的性质；
- 3.产品或劳务的客户类型；
- 4.销售产品或提供劳务的方式；
- 5.生产产品及提供劳务受法律、行政法规的影响

## 29. 重要会计政策和会计估计的变更

### (1)、重要会计政策变更

√适用 □不适用



会计政策变更的内容和原因	审批程序	备注(受重要影响的报表项目名称和金额)
根据国家财政部于 2014 年 1 月 26 日起陆续发布的企业会计准则第 2 号、第 9 号、第 30 号、第 33 号、第 37 号、第 39 号、第 40 号、第 41 号等八项准则及 2014 年 7 月 23 日修改的《企业会计准则——基本准则》变更会计政策, 执行日为 2014 年 7 月 1 日起。	公司于 2014 年 10 月 23 日召开六届九次董事会审议通过	

其他说明:

财政部于 2014 年修订和新颁布了《企业会计准则第 2 号—长期股权投资》等八项企业会计准则, 除《企业会计准则第 37 号—金融工具列报》从 2014 年度及以后期间实施外, 其他准则从 2014 年 7 月 1 日起在执行企业会计准则的企业实施。本公司根据准则规定重新厘定了相关会计政策, 并采用追溯调整法, 对 2014 年度比较财务报表进行重述。

根据修订后的《企业会计准则第 2 号—长期股权投资》规定, 本公司将不具有控制、共同控制、重大影响且没有公开活跃市场报价的权益投资调至可供出售金融资产核算, 并采用成本法计量; 根据修订后的《企业会计准则第 30 号—财务报表列报》规定, 本公司将其他(非)流动负债中列报的政府补助, 调至递延收益列报, 将资本公积中以后可重分类进损益的其他综合收益调出至其他综合收益单独列报, 上述会计政策变更, 影响比较财务报表相关项目如下表:

财务报表项目	2013 年 12 月 31 日		2013 年 1 月 1 日	
	变更前	变更后	变更前	变更后
可供出售金融资产		825,145,995.64		825,145,995.64
长期股权投资	851,626,723.33	26,480,727.69	850,397,791.43	25,251,795.79
递延收益		75,459,327.58		126,105,770.56
其他(非)流动负债	75,459,327.58		126,105,770.56	

## (2)、重要会计估计变更

适用 不适用

## 六、税项

### 1. 主要税种及税率

税种	计税依据	税率
增值税	境内销售; 提供加工、修理修配劳务	6%、17%
营业税	劳务收入	5%
城市维护建设税	应交流转税额	7%
企业所得税	应纳税所得额	10%, 15%, 16.5%, 25%

存在不同企业所得税税率纳税主体的, 披露情况说明

纳税主体名称	所得税税率
上海贝岭股份有限公司	10%
子公司	
其中: 上海贝岭微电子制造有限公司	25%
上海岭芯微电子技术有限公司	15%
香港海华有限公司	16.5%

## 2. 税收优惠

### (1) 上海贝岭股份有限公司

根据 2013 年 12 月，经国家发展和改革委员会、工业和信息化部、财政部、商务部、国家税务总局联合批准颁发的“国家规划布局内集成电路设计企业证书”，本公司在 2013 年 1 月 1 日至 2014 年 12 月 31 日企业所得税税率为 10% 缴纳。由此本公司 2014 年度适用所得税税率为 10%。

### (2) 子公司

①上海岭芯微电子有限公司于 2013 年 5 月收到上海市徐汇区国家税务局、上海市地方税务局徐汇区分局沪国税徐所（2013）18 号减免税通知书，2012 年 1 月至 2014 年 12 月减按 15% 税率征收企业所得税。

②香港海华有限公司注册地为中国香港，根据香港税法规定按 16.5% 的税率缴纳利得税。

## 3. 其他

无

## 七、合并财务报表项目注释

### 1、货币资金

单位：元 币种：人民币

项目	期末余额	期初余额
库存现金	143,885.91	136,224.77
银行存款	317,350,522.60	457,383,817.61
其他货币资金	14,000,418.37	1,000,418.37
合计	331,494,826.88	458,520,460.75

### 2、应收票据

#### (1). 应收票据分类列示

单位：元 币种：人民币

项目	期末余额	期初余额
银行承兑票据	37,095,353.01	46,963,442.89
合计	37,095,353.01	46,963,442.89

#### (2). 期末公司已背书或贴现且在资产负债表日尚未到期的应收票据：

单位：元 币种：人民币

项目	期末终止确认金额	期末未终止确认金额
银行承兑汇票	9,907,553.60	
合计	9,907,553.60	

#### (3). 期末公司因出票人未履约而将其转应收账款的票据

单位：元 币种：人民币

项目	期末转应收账款金额
银行承兑汇票	100,000.00
银行承兑汇票	100,000.00
合计	200,000.00

### 3、 应收账款

#### (1). 应收账款分类披露

单位：元 币种：人民币

类别	期末余额					期初余额				
	账面余额		坏账准备		账面价值	账面余额		坏账准备		账面价值
	金额	比例 (%)	金额	计提比例 (%)		金额	比例 (%)	金额	计提比例 (%)	
单项金额重大并单独计提坏账准备的应收账款										
按信用风险特征组合计提坏账准备的应收账款	110,982,112.87	86.19	214,502.76	0.19	110,767,610.11	165,789,050.42	92.41	3,185,058.69	1.92	162,603,991.73
单项金额不重大但单独计提坏账准备的应收账款	17,778,255.83	13.81	11,957,446.37	67.26	5,820,809.46	13,619,567.81	7.59	12,687,366.77	93.16	932,201.04
合计	128,760,368.70	/	12,171,949.13	/	116,588,419.57	179,408,618.23	/	15,872,425.46	/	163,536,192.77

期末单项金额重大并单项计提坏账准备的应收账款

 适用  不适用

组合中，按账龄分析法计提坏账准备的应收账款：

 适用  不适用

单位：元 币种：人民币

账龄	期末余额		
	应收账款	坏账准备	计提比例
1 年以内	110,085,427.85		
1 至 2 年	596,685.02	89,502.76	15.00%
2 至 3 年	250,000.00	75,000.00	30.00%
3 年以上	50,000.00	50,000.00	100.00%
合计	110,982,112.87	214,502.76	0.19%

#### (2). 本期计提、收回或转回的坏账准备情况：

本期计提坏账准备金额 0 元；本期收回或转回坏账准备金额 1,192,644.19 元。

其中本期坏账准备收回或转回金额重要的：

单位：元 币种：人民币

单位名称	收回或转回金额	收回方式
上海博强微电子有限公司	17,800.00	货币资金
台州市椒江万胜电子有限公司	100,000.00	货币资金
合计	117,800.00	/

#### (3). 本期实际核销的应收账款情况

单位：元 币种：人民币

项目	核销金额

实际核销的应收账款	166,146.43
-----------	------------

(4). 按欠款方归集的期末余额前五名的应收账款情况:

单位名称	期末余额	占应收账款总额的比例(%)	坏账准备余额
1	10,458,120.11	8.12	
2	9,814,217.51	7.62	
3	8,435,206.13	6.55	
4	5,820,809.46	4.52	
5	4,613,434.55	3.58	
合计	39,141,787.76	30.39	

(5). 因金融资产转移而终止确认的应收账款:

项目	金融资产转移的方式	终止确认金额	与终止确认相关的利得或损失
无锡海威半导体科技有限公司	债务重组	394,123.00	-394,123.00
绍兴光大芯业微电子有限公司	债务重组	1,971,098.51	-1,971,098.51
合计		2,365,221.51	-2,365,221.51

#### 4、预付款项

(1). 预付款项按账龄列示

单位: 元 币种: 人民币

账龄	期末余额		期初余额	
	金额	比例(%)	金额	比例(%)
1 年以内	1,485,332.09	98.92%	5,799,547.88	93.01%
1 至 2 年			304,734.72	4.89%
2 至 3 年	3,460.11	0.23%	65,173.50	1.05%
3 年以上	12,803.49	0.85%	66,023.00	1.05%
合计	1,501,595.69	100.00%	6,235,479.10	100.00%

(2). 按预付对象归集的期末余额前五名的预付款情况:

单位名称	期末余额	占预付款项总额的比例(%)
1	509,341.27	33.92
2	300,000.00	19.98
3	167,253.90	11.14
4	127,887.10	8.52
5	187,882.91	12.51

单位名称	期末余额	占预付款项总额的比例(%)
合计	1,292,365.18	86.07

## 5、 应收利息

### (1). 应收利息分类

单位：元 币种：人民币

项目	期末余额	期初余额
定期存款	6,851,006.01	6,410,773.47
合计	6,851,006.01	6,410,773.47

## 6、 其他应收款

### (1). 其他应收款分类披露

单位：元 币种：人民币

类别	期末余额					期初余额				
	账面余额		坏账准备		账面价值	账面余额		坏账准备		账面价值
	金额	比例(%)	金额	计提比例(%)		金额	比例(%)	金额	计提比例(%)	
单项金额重大并单独计提坏账准备的其他应收款	33,537,105.58	87.81	33,537,105.58	100.00	0.00	52,804,873.96	88.74	34,230,000.00	64.82	18,574,873.96
按信用风险特征组合计提坏账准备的其他应收款	2,733,958.20	7.16	625,011.69	22.86	2,108,946.51	5,717,727.92	9.61	1,340,022.53	23.44	4377705.39
单项金额不重大但单独计提坏账准备的其他应收款	1,922,191.40	5.03			1,922,191.40	982,297.77	1.65			982297.77
合计	38,193,255.18	100.00	34,162,117.27	89.45	4,031,137.91	59,504,899.65	100.00	35,570,022.53	59.78	23,934,877.12

### 期末单项金额重大并单项计提坏帐准备的其他应收款

 适用  不适用

单位：元 币种：人民币

其他应收款（按单位）	期末余额			
	其他应收款	坏账准备	计提比例	计提理由
健桥证券股份有限公司	33,537,105.58	33,537,105.58	100%	公司破产清算
合计	33,537,105.58	33,537,105.58	/	/

注：本公司原存于健桥证券股份有限公司(以下简称“健桥证券”)的证券交易结算资金存款为 48,900,000.00 元。公司分别于 2005 年 6 月 27 日和 2005 年 11 月 1 日收到上海市第一中级人民法院下达的(2005)沪一中民三(商)初字第 44 号民事判决书和上海市高级人民法院下达的(2005)沪高民二(商)终字第 199 号民事判决书，判定被告健桥证券漕东营业部应于判决生效之日起十日内偿还本公司证券交易结算资金 48,900,000.00 元及法定孳息，被告健桥证券漕东支路营业部不能履行该还款义务的，则由健桥证券承担补充赔偿责任。健桥证券于 2006 年 4 月 5 日被宣告行政清理。2007 年末公司根据该项债权的可收回性及已经取得的资料分析，估计可能回收的金额之后，对该交易结算资金累计计提了 34,230,000.00 元坏账准备，坏账准备累计计提比例 70.00%。

组合中，按账龄分析法计提坏账准备的其他应收款：

 适用  不适用

单位：元 币种：人民币



账龄	期末余额		
	其他应收款	坏账准备	计提比例
1 年以内	2,101,466.51		
1 至 2 年	8,800.00	1,320.00	15%
2 至 3 年			
3 年以上	623,691.69	623,691.69	100%
合计	2,733,958.20	625,011.69	

## (2). 本期计提、收回或转回的坏账准备情况:

本期计提坏账准备金额 0 元; 本期收回或转回坏账准备金额 897,180.41 元。  
其中本期坏账准备转回或收回金额重要的:

单位: 元 币种: 人民币

单位名称	转回或收回金额	收回方式
健桥证券股份有限公司	692,894.42	货币资金
合计	692,894.42	/

## (3). 其他应收款按款项性质分类情况

款项性质	期末账面余额	期初账面余额
备用金	622,003.97	2,457,401.51
租金	267,108.71	-
保证金	34,691.00	1,371,868.00
往来款	2,110,013.04	1,157,759.41
存入交易结算资金	33,537,105.58	34,676,035.15
保险理赔款	-	18,128,838.81
其他	1,622,332.88	1,712,996.77
合计	38,193,255.18	59,504,899.65

## (4). 按欠款方归集的期末余额前五名的其他应收款情况:

单位: 元 币种: 人民币

单位名称	款项的性质	期末余额	账龄	占其他应收款期末余额合计数的比例(%)	坏账准备期末余额
健桥证券股份有限公司	存入交易结算资金	33,537,105.58	3 年以上	87.81	33,537,105.58
四川百事佳国际房地产开发 有限公司	购房款	982,297.77	3 年以上	2.57	
上海阿法迪智能 标签系统技术 有限公司	往来款	879,153.63	1 年以内	2.30	
员工借款一	备用金	54,145.33	1 年以内	0.14	
员工借款二	备用金	26,768.37	1 年以内	0.07	
合计	/	35,479,470.68	/	92.89	33,537,105.58



## 7、 存货

### (1). 存货分类

单位：元 币种：人民币

项目	期末余额			期初余额		
	账面余额	跌价准备	账面价值	账面余额	跌价准备	账面价值
原材料	10,889,686.96	1,168,196.54	9,721,490.42	9,157,320.11	144,446.97	9,012,873.14
在产品	23,067,804.83	5,755,140.18	17,312,664.65	26,183,558.93	4,159,918.30	22,023,640.63
库存商品	38,734,725.15	9,265,285.72	29,469,439.43	46,025,590.80	8,182,613.13	37,842,977.67
其他	473,395.55		473,395.55	409,561.34		409,561.34
合计	73,165,612.49	16,188,622.44	56,976,990.05	81,776,031.18	12,486,978.40	69,289,052.78

### (2). 存货跌价准备

单位：元 币种：人民币

项目	期初余额	本期增加金额		本期减少金额		期末余额
		计提	其他	转回或转销	其他	
原材料	144,446.97	1,120,849.92			97,100.35	1,168,196.54
在产品	4,159,918.30	3,222,376.40			1,627,154.52	5,755,140.18
库存商品	8,182,613.13	5,250,438.00			4,167,765.41	9,265,285.72
合计	12,486,978.40	9,593,664.32			5,892,020.28	16,188,622.44

## 8、 其他流动资产

单位：元 币种：人民币

项目	期末余额	期初余额
理财产品	260,000,000.00	80,000,000.00
预交税费	250,964.45	
合计	260,250,964.45	80,000,000.00

## 9、 可供出售金融资产

### (1). 可供出售金融资产情况

单位：元 币种：人民币

项目	期末余额			期初余额		
	账面余额	减值准备	账面价值	账面余额	减值准备	账面价值
可供出售债务工具：						
可供出售权益工具：	646,123,644.97	9,031,175.78	637,092,469.19	834,177,171.42	9,031,175.78	825,145,995.64
按公允价值计量的	517,075,431.29		517,075,431.29	712,080,000.00		712,080,000.00
按成本计量的	129,048,213.68	9,031,175.78	120,017,037.90	122,097,171.42	9,031,175.78	113,065,995.64
合计	646,123,644.97	9,031,175.78	637,092,469.19	834,177,171.42	9,031,175.78	825,145,995.64



## (2). 期末按公允价值计量的可供出售金融资产

单位：元 币种：人民币

可供出售金融资产分类	可供出售权益工具	可供出售 债务工具	合计
权益工具的成本/债务工具的摊余成本	712,080,000.00		712,080,000.00
公允价值	517,075,431.29		517,075,431.29
累计计入其他综合收益的公允价值变动金额	-195,004,568.71		-195,004,568.71
已计提减值金额			

## (3). 期末按成本计量的可供出售金融资产

被投资单位	账面余额				减值准备				在被投资单位持股比例(%)	本期现金红利
	期初	本期增加	本期减少	期末	期初	本期增加	本期减少	期末		
华鑫证券有限责任公司	32,000,000.00			32,000,000.00	9,031,175.78			9,031,175.78	2.00	200,000.00
浙江中正智能科技有限公司	2,798,957.74		2,798,957.74							
苏州同冠电子有限公司	9,750,000.00	9,750,000		19,500,000.00					7.8	
上海先进半导体制造股份有限公司	77,548,213.68			77,548,213.68					5.78	
合计	122,097,171.42	9,750,000	2,798,957.74	129,048,213.68	9,031,175.78			9,031,175.78	/	200,000.00

## (4). 报告期内可供出售金融资产减值的变动情况

单位：元 币种：人民币

可供出售金融资产分类	可供出售权益工具	可供出售债务工具	合计
期初已计提减值余额	9,031,175.78		9,031,175.78
本期计提			
其中：从其他综合收益转入			
本期减少			
其中：期后公允价值回升转回	/		
期末已计提减值金余额	9,031,175.78		9,031,175.78

## 10、长期股权投资

单位：元 币种：人民币

被投资单位	期初余额	本期增减变动								期末余额	减值准备期末余额
		追加投资	减少投资	权益法下确认的投资损益	其他综合收益调整	其他权益变动	宣告发放现金股利或利润	计提减值准备	其他		
一、合营企业											
二、联营企业											
上海虹日国际电子有限公司	26,480,727.69		26,068,202.76	254,950.00			667,474.93				
小计	26,480,727.69		26,068,202.76	254,950.00			667,474.93				



合计	26,480,727.69		26,068,202.76	254,950.00			667,474.93			
----	---------------	--	---------------	------------	--	--	------------	--	--	--

## 11、投资性房地产

投资性房地产计量模式

### (1). 采用成本计量模式的投资性房地产

√适用 □不适用

单位：元 币种：人民币

项目	房屋、建筑物	土地使用权	在建工程	合计
一、账面原值				
1.期初余额	210,840,311.75			210,840,311.75
2.本期增加金额				
(1) 外购				
(2) 存货\固定资产\在建工程转入				
(3) 企业合并增加				
3.本期减少金额	1,162,251.06			1,162,251.06
(1) 处置				
(2) 其他转出	1,162,251.06			1,162,251.06
4.期末余额	209,678,060.69			209,678,060.69
二、累计折旧和累计摊销				
1.期初余额	2,781,920.78			2,781,920.78
2.本期增加金额	6,624,470.00			6,624,470.00
(1) 计提或摊销	6,624,470.00			6,624,470.00
3.本期减少金额				
(1) 处置				
(2) 其他转出				
4.期末余额	9,406,390.78			9,406,390.78
三、减值准备				
1.期初余额				
2.本期增加金额				
(1) 计提				
3.本期减少金额				
(1) 处置				
(2) 其他转出				
4.期末余额				
四、账面价值				
1.期末账面价值	200,271,669.91			200,271,669.91
2.期初账面价值	208,058,390.97			208,058,390.97



## 12、固定资产

## (1). 固定资产情况

单位：元 币种：人民币

项目	房屋及建筑物	机器设备	运输工具	电子设备	办公设备	其他	合计
一、账面原值：							
1.期初余额	84,425,077.04	183,928,725.26	3,101,861.92	41,830,751.80	4,863,771.84	4,010,719.11	322,160,906.97
2.本期增加金额	856,060.60	1,554,546.54	226,000.00	885,675.82	450,889.45	1,181,473.77	5,154,646.18
（1）购置		1,554,546.54	226,000.00	885,675.82	450,889.45	1,181,473.77	4,298,585.58
（2）在建工程转入	856,060.60						856,060.60
（3）企业合并增加							
3.本期减少金额	1,875,771.39	75,145,459.37	162,759.00	7,776,884.54	1,491,770.62	387,195.42	86,839,840.34
（1）处置或报废	1,405,658.16	75,145,459.37	162,759.00	7,118,074.85	1,491,770.62	387,195.42	85,710,917.42
（2）转入在建工程	171,000.00						171,000.00
（3）暂估调整	299,113.23						299,113.23
（4）处置子公司				658,809.69			658,809.69
4.期末余额	83,405,366.25	110,337,812.43	3,165,102.92	34,939,543.08	3,822,890.67	4,804,997.46	240,475,712.81
二、累计折旧							
1.期初余额	18,516,813.59	142,195,689.59	2,045,120.14	31,322,660.19	1,407,440.19	3,234,950.83	198,722,674.53
2.本期增加金额	2,966,435.12	4,516,352.99	241,004.93	2,317,608.96	280,099.91	191,502.19	10,513,004.10
（1）计提	2,966,435.12	4,516,352.99	241,004.93	2,317,608.96	280,099.91	191,502.19	10,513,004.10
3.本期减少金额	479,181.95	56,646,786.29	142,038.78	5,906,202.41	818,018.51	359,167.88	64,351,395.82
（1）处置或报废	479,181.95	56,646,786.29	142,038.78	5,467,302.08	818,018.51	359,167.88	63,912,495.49
（2）处置子公司				438,900.33			438,900.33
4.期末余额	21,004,066.76	90,065,256.29	2,144,086.29	27,734,066.74	869,521.59	3,067,285.14	144,884,282.81
三、减值准备							
1.期初余额		12,375,831.19					12,375,831.19
2.本期增加金额							
（1）计提							
3.本期减少金额		12,375,831.19					12,375,831.19
（1）处置或报废		12,375,831.19					12,375,831.19
4.期末余额							
四、账面价值							
1.期末账面价值	62,401,299.49	20,272,556.14	1,021,016.63	7,205,476.34	2,953,369.08	1,737,712.32	95,591,430.00
2.期初账面价值	65,908,263.45	29,357,204.48	1,056,741.78	10,508,091.61	3,456,331.65	775,768.28	111,062,401.25

## 13、在建工程

## (1). 在建工程情况

单位：元 币种：人民币

项目	期末余额	期初余额
----	------	------



	账面余额	减值准备	账面价值	账面余额	减值准备	账面价值
设备、运输工具购置	16,779.74		16,779.74	2,515,917.64		2,515,917.64
技术研发中心辅助项目	1,053,179.95		1,053,179.95			
合计	1,069,959.69		1,069,959.69	2,515,917.64		2,515,917.64

#### 14、无形资产

##### (1). 无形资产情况

单位：元 币种：人民币

项目	土地使用权	专有技术	特许使用权	软件	商标权	合计
一、账面原值						
1.期初余额	57,704,235.70	10,719,342.32	331,148.00	24,354,846.72	10,205.00	93,119,777.74
2.本期增加金额		29,437.36	-	3,921,289.12		3,950,726.48
(1)购置		29,437.36		3,921,289.12		3,950,726.48
(2)内部研发						
(3)企业合并增加						
3.本期减少金额		591,787.38	-	3,933,658.38	2,705.00	4,528,150.76
(1)处置子公司		591,787.38		3,933,658.38	2,705.00	4,528,150.76
4.期末余额	57,704,235.70	10,156,992.30	331,148.00	24,342,477.46	7,500.00	92,542,353.46
二、累计摊销						
1.期初余额	8,248,769.15	10,171,660.30	331,148.00	14,263,368.93	2,564.85	33,017,511.23
2.本期增加金额	1,171,595.95	90,596.18		4,666,714.49	1,065.24	5,929,971.86
(1)计提	1,171,595.95	90,596.18		4,666,714.49	1,065.24	5,929,971.86
3.本期减少金额		199,425.53		3,156,418.54	609.39	3,356,453.46
(1)处置子公司		199,425.53		3,156,418.54	609.39	3,356,453.46
4.期末余额	9,420,365.10	10,062,830.95	331,148.00	15,773,664.88	3,020.70	35,591,029.63
三、减值准备						
1.期初余额						
2.本期增加金额						
(1)计提						
3.本期减少金额						
(1)处置						
4.期末余额						
四、账面价值						
1.期末账面价值	48,283,870.60	94,161.35		8,568,812.58	4,479.30	56,951,323.83
2.期初账面价值	49,455,466.55	547,682.02		10,091,477.79	7,640.15	60,102,266.51

**15、开发支出**

单位：元 币种：人民币

项目	期初余额	本期增加金额			本期减少金额			期末余额
		内部开发支出	其他		确认为无形资产	转入当期损益		
研发部门投入		62,478,281.42				62,478,281.42		
合计		62,478,281.42				62,478,281.42		

**16、商誉**
**(1). 商誉账面原值**

单位：元 币种：人民币

被投资单位名称或形成商誉的事项	期初余额	本期增加		本期减少		期末余额
		企业合并形成的		处置		
非同一控制取得矽创股权形成的商誉	1,427,435.46			1,427,435.46		
合计	1,427,435.46			1,427,435.46		

**(2). 商誉减值准备**

被投资单位名称或形成商誉的事项	期初余额	本期增加		本期减少		期末余额
		计提		处置		
非同一控制取得矽创股权形成的商誉	1,427,435.46			1,427,435.46		
合计	1,427,435.46			1,427,435.46		

**17、长期待摊费用**

单位：元 币种：人民币

项目	期初余额	本期增加金额	本期摊销金额	其他减少金额	期末余额
园区改造项目	1,266,156.93	5,484,769.34	225,030.88		6,525,895.39
合计	1,266,156.93	5,484,769.34	225,030.88		6,525,895.39

**18、递延所得税资产/递延所得税负债**
**(1). 未经抵销的递延所得税资产**

单位：元 币种：人民币

项目	期末余额		期初余额	
	可抵扣暂时性差异	递延所得税资产	可抵扣暂时性差异	递延所得税资产
资产减值准备	99,351,207.47	7,093,834.39	59,076,029.51	6,973,891.81
内部交易未实现利润	11,332,522.12	1,560,473.81	6,483,381.37	854,123.19
可抵扣亏损	18,840,212.55	1,884,021.28	74,213,100.19	7,903,987.84
应付职工薪酬（已计提未支付）	6,584,444.89	728,851.24	9,600,623.53	1,047,916.08
可供出售金融资产公允价值变动	195,004,568.71	32,175,753.84		



合计	331,112,955.74	43,442,934.56	149,373,134.60	16,779,918.92
----	----------------	---------------	----------------	---------------

## (2). 未经抵销的递延所得税负债

项目	期末余额		期初余额	
	应纳税暂时性差异	递延所得税负债	应纳税暂时性差异	递延所得税负债
非同一控制企业合并资产评估增值				
可供出售金融资产公允价值变动				
预提定期存款利息形成	6,851,006.01	685,100.60	6,410,773.47	641,077.35
合计	6,851,006.01	685,100.60	6,410,773.47	641,077.35

## 19、短期借款

## (1). 短期借款分类

单位：元 币种：人民币

项目	期末余额	期初余额
信用借款	30,595,000.00	12,500,000.00
合计	30,595,000.00	12,500,000.00

## 20、应付票据

单位：元 币种：人民币

种类	期末余额	期初余额
银行承兑汇票	31,993,746.03	47,239,500.19
合计	31,993,746.03	47,239,500.19

## 21、应付账款

## (1). 应付账款列示

单位：元 币种：人民币

项目	期末余额	期初余额
1 年以内	57,067,919.22	144,207,887.30
1 至 2 年	192,166.40	835,557.24
2 至 3 年	216,538.25	
3 年以上	113,687.59	
合计	57,590,311.46	145,043,444.54

## 22、预收款项

## (1). 预收账款列示

单位：元 币种：人民币

项目	期末余额	期初余额
1 年以内	3,332,593.90	5,371,690.84



1 至 2 年	279,559.85	426,688.37
2 至 3 年	179,657.34	
3 年以上	8,501.92	
合计	3,800,313.01	5,798,379.21

**23、应付职工薪酬****(1). 应付职工薪酬列示:**

单位: 元 币种: 人民币

项目	期初余额	本期增加	本期减少	期末余额
一、短期薪酬	9,929,845.90	73,296,204.53	76,606,431.00	6,619,619.43
二、离职后福利-设定提存计划		9,526,231.21	9,469,101.34	57,129.87
三、辞退福利	477,733.22	2,808,134.13	3,285,867.35	
四、一年内到期的其他福利				
合计	10,407,579.12	85,630,569.87	89,361,399.69	6,676,749.30

**(2). 短期薪酬列示:**

单位: 元 币种: 人民币

项目	期初余额	本期增加	本期减少	期末余额
一、工资、奖金、津贴和补贴	9,929,845.90	59,518,340.22	63,131,754.47	6,316,431.65
二、职工福利费		3,805,056.75	3,805,056.75	
三、社会保险费		5,291,369.07	5,246,380.56	44,988.51
其中: 医疗保险费		4,657,039.37	4,617,697.39	39,341.98
工伤保险费		211,769.67	210,473.42	1,296.25
生育保险费		422,560.03	418,209.75	4,350.28
四、住房公积金		2,923,562.09	2,889,907.82	33,654.27
五、工会经费和职工教育经费		1,530,107.40	1,530,107.40	
六、短期带薪缺勤		224,545.00		224,545.00
七、短期利润分享计划				
八、其他短期薪酬		3,224.00	3,224.00	
合计	9,929,845.90	73,296,204.53	76,606,431.00	6,619,619.43

**(3). 设定提存计划列示**

项目	期初余额	本期增加	本期减少	期末余额
1、基本养老保险		8,892,777.45	8,841,674.83	51,102.62
2、失业保险费		633,453.76	627,426.51	6,027.25
3、企业年金缴费				
合计		9,526,231.21	9,469,101.34	57,129.87

**24、应交税费**

单位: 元 币种: 人民币





项目	期末余额	期初余额
增值税	564,007.58	-327,967.76
营业税	44,738.84	81,507.18
城建税	42,612.25	93,080.22
企业所得税	648,234.81	230,349.38
房产税	1,856,688.61	
个人所得税	47,999.32	145,488.63
教育费附加	30,437.33	66,485.89
河道管理费	6,087.47	13,297.17
合计	3,240,806.21	302,240.71

## 25、应付股利

单位：元 币种：人民币

项目	期末余额	期初余额
普通股股利	6,000,000.00	
划分为权益工具的优先股\永续债股利		
合计	6,000,000.00	

## 26、其他应付款

### (1). 按款项性质列示其他应付款

单位：元 币种：人民币

项目	期末余额	期初余额
押金	7,568,225.60	55,070.00
往来款	0	17,000.00
其他	1,876,704.23	2,211,209.80
合计	9,444,929.83	2,283,279.80

### (2). 账龄超过 1 年的重要其他应付款

项目	期末余额	未偿还或结转的原因
贝岭代管移动互联产业基地建设项目款	434,487.35	代管款项，未支付
合计	434,487.35	/

## 27、专项应付款

单位：元 币种：人民币

项目	期初余额	本期增加	本期减少	期末余额	形成原因
创新能力建设资金	15,360,000.00			15,360,000.00	项目资金划拨
合计	15,360,000.00			15,360,000.00	/

## 28、递延收益

单位：元 币种人民币



项目	期初余额	本期增加	本期减少	期末余额	形成原因
政府补助	75,459,327.58	12,170,000.00	45,368,621.41	42,260,706.17	与资产、项目有关政府补助
合计	75,459,327.58	12,170,000.00	45,368,621.41	42,260,706.17	/

涉及政府补助的项目：

单位：元 币种：人民币

负债项目	期初余额	本期新增补助金额	本期计入营业外收入金额	其他变动	期末余额	与资产相关/与收益相关
嵌入式高速、高位模/数和数/模转换 IP 核开发补助	1,280,602.85		816,487.68		464,115.17	与资产相关
基于 0.18umBCD 工艺的大尺寸 LCD 驱动芯片的开发 (02 专项)	98,772.10		83,623.50		15,148.60	与资产相关
用于大尺寸 TFT-LCD 屏的驱动电路的开发和产业化	191,051.12		191,051.12			与资产相关
TD-SCDMA 增强型多媒体终端基带芯片的研发和产业化	1,827,584.26		1,294,910.65		532,673.61	与资产相关
新型电力电子器件产业化专项	124,991.67		124,991.67			与资产相关
上海贝岭技术研发中心技改项目	13,570,149.94	6,390,000.00	1,216,215.05		18,743,934.89	与资产相关
用于通讯, 汽车电子等领域的数模混合多晶发射极 BICMOS 特种工艺平台	77,441.99		77,441.99			与资产相关
符合智能电力信息采集要求的智能电表核心计量芯片	500,000.00				500,000.00	与资产相关
2005 年集成电路产业研究与开发项目—0.5μ BCD 工艺平台的建立	1,000,000.00		1,000,000.00			与收益相关
2013 年发改委集成电路设计研发创新能力实施项目	2,079,260.33		836,832.87		1,242,427.46	与资产相关
2012 年发改委集成电路设计研发创新能力实施项目	71,033.65		71,033.65			与资产相关
2013 年发改委集成电路设计研发创新能力实施项目	22,920,739.67		22,920,739.67			与收益相关
2011 年徐汇区高新技术产业产业化项目多功能电能计量芯片的开发与产业化	312,500.00		250,000.00		62,500.00	与资产相关
国家发改委 2010 年集成电路设计专项—高效能全电压范围 DC-DC 转换器芯片研发和产业化	10,000,000.00		10,000,000.00			与收益相关
国家发展改革委 2010 年新型电力电子器件产业化专项—1200V/1700V 沟槽结构 NPT 型 IGBT 开发及产业化	8,000,000.00				8,000,000.00	与资产相关
上海贝岭企业技术中心创新能力建设-国家发展改革委-2010 年企业技术中心创新能力建设专项	2,825,200.00		785,293.56		2,039,906.44	与资产相关



上海市经济和信息化委软件和集成电路产业发展专项资金项目 (PON)	1,080,000.00	120,000.00	1,200,000.00			与收益相关
无线通信用高速高精度数据转换器研发与应用	5,000,000.00				5,000,000.00	与资产相关
2009 年国家发改委彩电产业战略转型产业化专项大尺寸 TFT-LCD TV 屏关键芯片开发及产业化项	4,500,000.00		4,500,000.00			与收益相关
集成 OFDM 电力线载波技术 SOC		300,000.00			300,000.00	与资产相关
2.5Gbps CMOS 低功耗低槽光纤跨阻放大器		200,000.00			200,000.00	与资产相关
产业结构调整专项资金		5,160,000.00			5,160,000.00	与收益相关
合计	75,459,327.58	12,170,000.00	45,368,621.41		42,260,706.17	/

## 29、股本

单位：元 币种：人民币

	期初余额	本次变动增减 (+、-)					期末余额
		发行新股	送股	公积金转股	其他	小计	
股份总数	673,807,773.00						673,807,773.00

## 30、资本公积

单位：元 币种：人民币

项目	期初余额	本期增加	本期减少	期末余额
资本溢价 (股本溢价)	703,064,843.22	859,650.73	1,759,210.03	702,165,283.92
其他资本公积	99,844,263.65		244,263.65	99,600,000.00
合计	802,909,106.87	859,650.73	2,003,473.68	801,765,283.92

其他说明，包括本期增减变动情况、变动原因说明：

本期资本公积减少系本期公司处置子公司及其长期股权投资所形成，其中处置子公司上海阿法迪智能标签系统技术有限公司和上海贝岭矽创微电子有限公司增加资本公积 859,650.73 元，处置其他股权投资减少资本公积 2,003,473.68 元。

## 31、其他综合收益

单位：元 币种：人民币

项目	期初余额	本期发生金额					期末余额
		本期所得税前发生额	减：前期计入其他综合收益当期转入损益	减：所得税费用	税后归属于母公司	税后归属于少数股东	
一、以后不能重分类进损益的其他综合收益							
其中：重新计算设定受益计划净负债和净资产的变动							
权益法下在被投资单位不能重分类进损益的其他综合收益中享有的份额							
二、以后将重分类进损益的		-195,004,568.71		-32,175,753.84	-162,828,814.87	-162,828,814.87	



其他综合收益						
其中：权益法下在被投资单位以后将重分类进损益的其他综合收益中享有的份额						
可供出售金融资产公允价值变动损益		-195,004,568.71		-32,175,753.84	-162,828,814.87	-162,828,814.87
持有至到期投资重分类为可供出售金融资产损益						
现金流量套期损益的有效部分						
外币财务报表折算差额						
其他综合收益合计		-195,004,568.71		-32,175,753.84	-162,828,814.87	-162,828,814.87

### 32、 盈余公积

单位：元 币种：人民币

项目	期初余额	本期增加	本期减少	期末余额
法定盈余公积	133,023,280.28	4,215,073.81		137,238,354.09
合计	133,023,280.28	4,215,073.81		137,238,354.09

### 33、 未分配利润

单位：元 币种：人民币

项目	本期	上期
调整前上期末未分配利润	155,970,045.46	125,683,375.04
调整期初未分配利润合计数（调增+，调减-）		
调整后期初未分配利润	155,970,045.46	125,683,375.04
加：本期归属于母公司所有者的净利润	38,692,986.82	40,393,787.02
减：提取法定盈余公积	4,215,073.81	
提取任意盈余公积		
提取一般风险准备		
应付普通股股利	13,476,155.46	10,107,116.60
转作股本的普通股股利	-	
期末未分配利润	176,971,803.01	155,970,045.46

调整期初未分配利润明细：

- 1、由于《企业会计准则》及其相关新规定进行追溯调整，影响期初未分配利润 0 元。
- 2、由于会计政策变更，影响期初未分配利润 0 元。
- 3、由于重大会计差错更正，影响期初未分配利润 0 元。
- 4、由于同一控制导致的合并范围变更，影响期初未分配利润 0 元。
- 5、其他调整合计影响期初未分配利润 0 元。

### 34、 营业收入和营业成本

单位：元 币种：人民币

项目	本期发生额		上期发生额	
	收入	成本	收入	成本
主营业务	443,949,891.27	352,153,917.63	578,729,657.70	484,034,093.57



其他业务	23,952,277.71	11,958,114.14	6,785,313.67	4,363,080.48
合计	467,902,168.98	364,112,031.77	585,514,971.37	488,397,174.05

**35、营业税金及附加**

单位：元 币种：人民币

项目	本期发生额	上期发生额
营业税	948,824.73	334,942.32
城市维护建设税	332,483.72	179,172.34
教育费附加	237,488.35	127,980.23
河道管理费	1,171.80	
合计	1,519,968.60	642,094.89

**36、销售费用**

单位：元 币种：人民币

项目	本期发生额	上期发生额
员工薪酬及社保	15,057,224.76	13,164,944.09
快递邮寄及运费	5,710,041.03	5,587,912.66
质量换货及赔偿费	1,736,943.60	2,696,503.35
资产折旧及摊销	1,306,193.22	1,162,547.36
差旅费	1,263,832.36	1,854,586.42
交际应酬费	1,005,551.60	1,694,236.85
工会教育及福利费用	718,499.16	865,401.64
办公费用	501,367.67	1,072,285.54
广告宣传及展览费	75,541.66	618,560.66
其他	1,394,932.53	2,879,270.07
合计	28,770,127.59	31,596,248.64

**37、管理费用**

单位：元 币种：人民币

项目	本期发生额	上期发生额
研发费	62,478,281.42	68,132,037.31
员工薪酬及社保	23,104,581.99	18,219,155.90
资产折旧及摊销	6,004,026.35	5,004,505.25
物业管理及园区维护费	3,435,593.83	3,813,170.46
工会教育及福利费	2,376,434.74	4,016,798.45
税费	1,851,302.32	1,461,487.09
资产报废损失	1,592,380.80	14,125,269.84
水电绿化垃圾处理费	1,560,012.61	3,009,959.50
办公费用	1,354,395.18	1,455,770.57
技术服务及咨询费	1,262,962.65	1,712,225.83



财产保险费	1,138,463.17	1,162,368.74
交际应酬费	880,080.74	1,240,700.69
审计评估中介费用	729,523.26	3,113,773.19
差旅费	718,552.76	1,364,427.57
长期待摊费用摊销	225,030.88	
易耗品及物料耗用	135,442.73	153,926.17
租赁费用	60,035.90	85,323.00
测试检验费用	17,410.00	
其他	2,802,422.49	2,258,953.63
合计	111,726,933.82	130,329,853.19

### 38、财务费用

单位：元 币种：人民币

项目	本期发生额	上期发生额
利息支出	1,028,320.72	943,668.30
减：利息收入	-8,259,561.69	-10,768,079.30
汇兑损失	27,909.71	2,536,403.57
减：汇兑收益	-693,095.43	-354,389.16
手续费支出	502,517.59	135,585.08
其他支出		
合计	-7,393,909.10	-7,506,811.51

### 39、资产减值损失

单位：元 币种：人民币

项目	本期发生额	上期发生额
一、坏账损失	-2,089,824.59	1,295,442.50
二、存货跌价损失	9,593,664.32	2,436,362.15
三、可供出售金融资产减值损失		
四、持有至到期投资减值损失		
五、长期股权投资减值损失		
六、投资性房地产减值损失		
七、固定资产减值损失		
八、工程物资减值损失		
九、在建工程减值损失		
十、生产性生物资产减值损失		
十一、油气资产减值损失		
十二、无形资产减值损失		
十三、商誉减值损失		
十四、其他		
合计	7,503,839.73	3,731,804.65

### 40、投资收益

单位：元 币种：人民币



项目	本期发生额	上期发生额
权益法核算的长期股权投资收益	254,950.00	1,228,931.90
处置长期股权投资产生的投资收益	17,418,735.54	
以公允价值计量且其变动计入当期损益的金融资产在持有期间的投资收益		
处置以公允价值计量且其变动计入当期损益的金融资产取得的投资收益		
持有至到期投资在持有期间的投资收益		
可供出售金融资产等取得的投资收益	286,440.14	
处置可供出售金融资产取得的投资收益	3,060,596.89	
丧失控制权后，剩余股权按公允价值重新计量产生的利得		
成本法核算的长期股权投资收益		
理财产品收益	12,058,475.59	3,132,710.95
合计	33,079,198.16	4,361,642.85

#### 41、营业外收入

单位：元 币种：人民币

项目	本期发生额	上期发生额	计入当期非经常性损益的金额
非流动资产处置利得合计	9,239,727.77	31,463,849.69	9,239,727.77
其中：固定资产处置利得	9,239,727.77	31,463,849.69	9,239,727.77
债务重组利得	1,582,001.77	142,042.43	1,582,001.77
政府补助	49,134,616.41	87,472,384.68	49,134,616.41
其他	1,240,474.81	2,103,531.05	1,240,474.81
合计	61,196,820.76	121,181,807.85	61,196,820.76

#### 计入当期损益的政府补助

单位：元 币种：人民币

补助项目	本期发生金额	上期发生金额	与资产相关/与收益相关
拆迁补助	3,078,595.00		与收益有关
专利资助费	128,900.00		与收益有关
上海集成电路行业协会补贴	50,000.00		与收益有关
徐汇区财政局科技产业发展	39,600.00		与收益有关
地方教育费补贴收入	12,900.00		与收益有关
2014 科技产业发展补贴	100,000.00		与收益有关
节能降耗补贴	66,000.00		与收益有关
嵌入式高速、高位模/数和数/模转换 IP 核开发补助(01 专项)	816,487.68	1,712,476.83	与资产有关
基于 0.18umBCD 工艺的大尺寸 LCD 驱动芯片的开发(02 专项)	83,623.50	12,333,254.64	与资产有关
TD-SCDMA 增强型多媒体终端基带芯片的研发补助	1,294,910.65	15,718,323.88	与资产有关
新一代电力电子器件芯片(IGBT)开发及产业化	124,991.67	1,014,427.14	与资产有关



用于大尺寸 TFT-LCD 屏的驱动电路的开发和产业化	191,051.12	208,419.41	与资产有关
用于通讯, 汽车电子等领域的数模混合多晶发射极 BICMOS 特种工艺平台	77,441.99	142,558.01	与资产有关
2011 年鼓励企业购买国际先进研发仪器设备专项补贴		266,666.66	与资产有关
01 专项软环境		2,000,000.00	与资产有关
信息委 2008 年软集项目 (IGBT) 补贴收入		1,000,000.00	与资产有关
2011 年发改委研发创新能力补助		15,000,000.00	与资产有关
2012 年发改委研发创新能力补助	71,033.65	14,928,966.35	与资产有关
上海贝岭技术研发中心技改项目	1,216,215.05	1,339,850.06	与资产有关
集成 OFDM 电力线载波技术智能电表 SOC 芯片		1,200,000.00	与资产有关
2011 年徐汇区高新技术产业化项目		1,000,000.00	与收益有关
2012 年度科技产业发展专项资金		108,810.00	与资产有关
2010 年企业技术中心创新能力建设专项	785,293.56	2,174,800.00	与资产有关
2011 年徐汇区高新技术产业化项目		1,000,000.00	与资产有关
2011 年徐汇区高新技术产业化项目多功能电能计量芯片的开发与产业化	250,000.00	1,687,500.00	与资产有关
TFT-LCD 平板显示驱动芯片的研发及产业化		12,870,000.00	与资产有关
洗衣机节能补贴款 81-25		260.00	与资产有关
2005 年集成电路产业研究与开发项目—0.5 $\mu$ BCD 工艺平台的建立	1,000,000.00		与收益有关
上海市经济和信息化委软件和集成电路产业发展专项资金项目 (PON)	1,200,000.00		与收益有关
2009 年国家发改委彩电产业战略转型产业化专项大尺寸 TFT-LCD TV 屏关键芯片开发及产业化项目	4,500,000.00		与收益有关
2013 年发改委集成电路设计研发创新能力实施项目	22,920,739.67		与收益有关
2013 年发改委集成电路设计研发创新能力实施项目	836,832.87		与资产有关
国家发改委 2010 年集成电路设计专项—高效能全电压范围 DC-DC 转换器芯片研发和产业化	10,000,000.00		与收益有关
安排残疾人就业奖励		1,594.90	与收益相关
研发公共服务平台大型科学仪器设施共享补贴		36,000.00	与收益相关
街道扶持企业奖励		360,000.00	与收益相关
企业发展扶持资金	240,000.00		与收益相关
徐汇区财政局创新基金项目	50,000.00		与收益相关
上海市软件和集成电路产业发展专项资金		900,000.00	与收益相关
(RFID 技术在特殊流通领域-文化共享工程中的应用) 经费补助		50,000.00	与收益相关
徐汇区企业职工培训补贴经费		11,000.00	与收益相关
徐汇区战略性新兴产业培育基金		250,000.00	与收益相关
2011 年度“加速企业创新计划”		151,172.50	与收益相关
残疾人劳动服务中心补贴收入		6,304.30	与收益相关





合计	49,134,616.41	87,472,384.68	/
----	---------------	---------------	---

## 42、营业外支出

单位：元 币种：人民币

项目	本期发生额	上期发生额	计入当期非经常性损益的金额
非流动资产处置损失合计	7,262,696.36	10,689,379.24	7,262,696.36
其中：固定资产处置损失	7,262,696.36	10,689,379.24	7,262,696.36
债务重组损失	3,038,103.51	2,760,868.60	3,038,103.51
对外捐赠	71,195.40	50,000.00	71,195.40
其他	250,653.32	2,033.97	250,653.32
合计	10,622,648.59	13,502,281.81	10,622,648.59

## 43、所得税费用

## (1) 所得税费用表

单位：元 币种：人民币

项目	本期发生额	上期发生额
当期所得税费用	1,569,245.41	496,539.79
递延所得税费用	3,302,845.99	7,251,852.57
合计	4,872,091.40	7,748,392.36

## (2) 会计利润与所得税费用调整过程：

项目	本期发生额
利润总额	45,316,546.90
按法定/适用税率计算的所得税费用	4,531,654.69
子公司适用不同税率的影响	-1,126,848.04
调整以前期间所得税的影响	-92,085.17
非应税收入的影响	-1,425,495.00
不可抵扣的成本、费用和损失的影响	-2,689,906.14
使用前期未确认递延所得税资产的可抵扣亏损的影响	
本期未确认递延所得税资产的可抵扣暂时性差异或可抵扣亏损的影响	1,665,576.30
前期已确认递延所得税资产的可抵扣亏损的影响	4,009,194.76
所得税费用	4,872,091.40

## 44、其他综合收益

项目	期初余额	本期发生额					期末余额
		本期所得税前发生额	减：前期计入其他综合收益当期转入损益	减：所得税费用	税后归属于母公司	税后归属于少数股东	



以后将重分类进损益的其他综合收益		-195,004,568.71		-32,175,753.84	-162,828,814.87		-162,828,814.87
其中：可供出售金融资产公允价值变动损益		-195,004,568.71		-32,175,753.84	-162,828,814.87		-162,828,814.87
其他综合收益合计		-195,004,568.71		-32,175,753.84	-162,828,814.87		-162,828,814.87

#### 45、现金流量表项目

##### (1). 收到的其他与经营活动有关的现金：

单位：元 币种：人民币

项目	本期发生额	上期发生额
政府补助	15,935,995.00	37,530,681.70
利息收入	7,819,329.15	6,724,998.43
保险理赔款	7,716,048.91	30,864,195.64
收到房租押金	7,513,955.60	
代收代付研发人员奖励	1,153,439.42	
收回坏账	1,138,929.57	187,620.91
保证金收回	570,000.00	
其他	477,236.64	8,250,846.13
合计	42,324,934.29	83,558,342.81

##### (2). 支付的其他与经营活动有关的现金：

单位：元 币种：人民币

项目	本期发生额	上期发生额
其中：研发费用	14,965,477.47	4,914,252.38
房租物业费水电费	6,749,804.08	7,098,523.64
运输费	5,491,504.34	4,910,067.31
差旅费	2,280,696.45	3,789,388.21
保险费	1,134,145.18	1,169,579.03
技术服务费	1,064,645.48	394,558.58
园区维护费	900,574.97	
支付保证金	570,000.00	
其他	8,384,752.60	11,774,326.58
合计	41,541,600.57	34,050,695.73

##### (3). 支付的其他与投资活动有关的现金

单位：元 币种：人民币

项目	本期发生额	上期发生额
处置资产审计费	301,886.79	



处置股权投资手续费	209,563.77	
其他	22,551.36	
合计	534,001.92	

## (4). 支付的其他与筹资活动有关的现金

单位：元 币种：人民币

项目	本期发生额	上期发生额
保函保证金	9,900,000.00	
保函手续费	330,000.00	
合计	10,230,000.00	

## 46、现金流量表补充资料

## (1) 现金流量表补充资料

单位：元 币种：人民币

补充资料	本期金额	上期金额
<b>1. 将净利润调节为经营活动现金流量：</b>		
净利润	40,444,455.50	42,617,383.99
加：资产减值准备	7,503,839.73	3,731,804.65
固定资产折旧、油气资产折耗、生产性生物资产折旧	17,137,474.10	13,031,087.59
无形资产摊销	5,929,971.86	6,179,392.82
长期待摊费用摊销	225,030.88	
处置固定资产、无形资产和其他长期资产的损失（收益以“-”号填列）	-7,399,459.58	-30,566,540.39
固定资产报废损失（收益以“-”号填列）	5,422,428.17	9,792,069.94
公允价值变动损失（收益以“-”号填列）		
财务费用（收益以“-”号填列）	369,853.54	1,857,345.97
投资损失（收益以“-”号填列）	-33,079,198.16	-4,361,642.85
递延所得税资产减少（增加以“-”号填列）	3,258,822.74	7,090,805.22
递延所得税负债增加（减少以“-”号填列）	44,023.25	161,047.35
存货的减少（增加以“-”号填列）	-13,855,166.65	44,543,113.43
经营性应收项目的减少（增加以“-”号填列）	64,398,039.67	-15,953,840.58
经营性应付项目的增加（减少以“-”号填列）	-75,581,593.66	-36,396,603.45
其他		
经营活动产生的现金流量净额	14,818,521.39	41,725,423.69
<b>2. 不涉及现金收支的重大投资和筹资活动：</b>		
债务转为资本		
一年内到期的可转换公司债券		
融资租入固定资产		
<b>3. 现金及现金等价物净变动情况：</b>		
现金的期末余额	317,494,826.88	457,520,460.75



减：现金的期初余额	457,520,460.75	453,807,450.43
加：现金等价物的期末余额		
减：现金等价物的期初余额		
现金及现金等价物净增加额	-140,025,633.87	3,713,010.32

## (2) 本期收到的处置子公司的现金净额

	金额
本期处置子公司于本期收到的现金或现金等价物	13,576,726.85
其中：上海阿法迪智能标签系统技术有限公司	13,576,726.85
减：丧失控制权日子公司持有的现金及现金等价物	1,682,540.80
其中：上海阿法迪智能标签系统技术有限公司	1,682,540.80
加：以前期间处置子公司于本期收到的现金或现金等价物	
处置子公司收到的现金净额	11,894,186.05

## (3) 现金和现金等价物的构成

单位：元 币种：人民币

项目	期末余额	期初余额
一、现金	317,494,826.88	457,520,460.75
其中：库存现金	143,885.91	136,224.77
可随时用于支付的银行存款	317,350,522.60	457,383,817.61
可随时用于支付的其他货币资金	418.37	418.37
二、现金等价物		
其中：三个月内到期的债券投资		
三、期末现金及现金等价物余额	317,494,826.88	457,520,460.75
其中：母公司或集团内子公司使用受限制的现金和现金等价物		

## 47、所有权或使用权受到限制的资产

单位：元 币种：人民币

项目	期末账面价值	受限原因
货币资金	14,000,000.00	票据保证金及保函保证金
合计	14,000,000.00	/

## 48、外币货币性项目

## (1). 外币货币性项目：

单位：元

项目	期末外币余额	折算汇率	期末折算人民币余额
货币资金			
其中：美元	1,575,992.13	6.1190	9,643,495.85
欧元	4,941.35	7.4556	36,840.73



港币	733,232.58	0.7889	578,425.18
日元	4,050,086.00	0.0514	208,056.97
应收账款			
其中：美元	6,838,962.75	6.1190	41,847,613.18
欧元			
港币	2,282,656.42	0.7889	1,800,726.99
日元	11,017,900.00	0.0514	566,000.54

(2). 境外经营实体说明，包括对于重要的境外经营实体，应披露其境外主要经营地、记账本位币及选择依据，记账本位币发生变化的还应披露原因。

√适用 □不适用

重要境外经营实体的记账本位币

重要境外经营实体	境外主要经营地	记账本位币	选择依据
香港海华有限公司	中国香港	人民币	保持与母公司一致



## 八、合并范围的变更

### 1、 处置子公司

是否存在单次处置对子公司投资即丧失控制权的情形

√适用 □不适用

单位:元 币种:人民币

子公司名称	股权处置价款	股权处置比例 (%)	股权处置方式	丧失控制权的时点	丧失控制权时点的确定依据	处置价款与处置投资对应的合并财务报表层面享有该子公司净资产份额的差额	丧失控制权之日剩余股权的比例	丧失控制权之日剩余股权的账面价值	丧失控制权之日剩余股权的公允价值	按照公允价值重新计量剩余股权产生的利得或损失	丧失控制权之日剩余股权公允价值的确定方法及主要假设	与原子公司股权投资相关的其他综合收益转入投资损益的金额
上海阿法迪智能标签系统技术有限公司	13,652,800.00	85.33	出售	2014年7月31日	双方签订的股权转让协议	12,637,363.51						-812,040.47

是否存在通过多次交易分步处置对子公司投资且在本期丧失控制权的情形

□适用 √不适用

### 2、 其他原因的合并范围变动

说明其他原因导致的合并范围变动（如，新设子公司、清算子公司等）及其相关情况：

公司的子公司上海贝岭矽创微电子有限公司于 2014 年 5 月 12 日完成工商注销手续，因此本期合并报表不再纳入合并范围。



## 九、在其他主体中的权益

## 1、在子公司中的权益在子公司中的权益

## (1). 企业集团的构成

子公司名称	主要经营地	注册地	业务性质	持股比例(%)		取得方式
				直接	间接	
香港海华有限公司	中国香港	中国香港	进出口贸易	100.00		设立
上海岭芯微电子有限公司	中国上海	中国上海	集成电路技术开发	70.00		设立
上海贝岭微电子制造有限公司	中国上海	中国上海	微电子器件及专用集成电路	75.00	25.00	设立

## (2). 重要的非全资子公司

单位:元 币种:人民币

子公司名称	少数股东持股比例	本期归属于少数股东的损益	本期向少数股东宣告分派的股利	期末少数股东权益余额
上海岭芯微电子有限公司	30%	2,461,648.50	6,000,000.00	21,844,877.36

## (3). 重要非全资子公司的主要财务信息

单位:元 币种:人民币

子公司名称	期末余额						期初余额					
	流动资产	非流动资产	资产合计	流动负债	非流动负债	负债合计	流动资产	非流动资产	资产合计	流动负债	非流动负债	负债合计
上海岭芯微电子有限公司	95,835,192.09	10,569,200.60	106,404,392.69	33,588,134.84		33,588,134.84	98,821,686.60	5,439,186.66	104,260,873.26	19,650,110.41		19,650,110.41

子公司名称	本期发生额				上期发生额			
	营业收入	净利润	综合收益总额	经营活动现金流量	营业收入	净利润	综合收益总额	经营活动现金流量
上海岭芯微电子有限公司	105,160,143.71	8,205,495.00	8,205,495.00	5,380,339.76	108,933,293.21	8,729,503.61	8,729,503.61	2,414,194.25

## 2、合营企业或联营企业中的权益

## (1). 重要的合营企业或联营企业

单位:元 币种:人民币

合营企业或联营企业名称	主要经营地	注册地	业务性质	持股比例(%)		对合营企业或联营企业投资的会计处理方法
				直接	间接	
上海虹日国际电子有限公司	上海	上海	电子产品仓储相关国家贸易	0		长期股权投资权益法

## 十、与金融工具相关的风险

### 1、风险管理政策及组织架构

#### (1). 风险管理政策

公司风险管理的总体目标是，确保将风险控制在与总体目标相适应并可承受的范围内，确保公司经营管理活动健康进行，规避和减少风险可能造成的损失。

公司遵循战略导向性、重要性性、实际需求性、防范控制性等原则进行风险管理。

#### (2). 风险治理组织架构

公司董事会、经营管理层以及全体员工共同参与风险管理，分别履行相应的风险管理职责。风险治理分为三个层次，各有关部门和子公司为第一层次；全面风险管理工作领导小组和董事会下设的风险管理委员会为第二层次；董事会下设的审计委员会为第三层次。

董事会对全面风险管理工作的有效性对股东会负责，决定全面风险管理的重大事项，履行以下职责：确定公司风险管理总体目标、风险偏好、风险承受度，批准风险管理策略和重大风险管理解决方案；了解和掌握公司面临的各项重大风险及其风险管理现状，做出有效控制风险的决策；批准重大决策的风险评估报告；批准重大风险应对方案并检查其实施情况；

批准重大风险管理措施；批准风险管理基本制度。董事会授权其下设的风险管理委员会履行其部分风险管理职责。

### 2、信用风险

信用风险是指因借款人或者交易对手未能履行有关契约中约定的义务而遭受经济损失的可能性。

公司面临的信用风险主要包括：

一是公司的回收金额固定应收款项，此类风险主要与债权人的经营风险与信用风险有关。

二是公司存放金融资产的金融机构违约的风险，此类风险一般与商业银行财务困境和（或）金融危机有关，相关违约事件属于小概率事件，但不能排除其发生的可能性。

### 3、流动风险

流动性风险可以从资产和主体两个角度来理解。

从资产角度看，流动性风险是指资产不能按照公允价值或者仅产生可预期损失的价格迅速变现，而使公司遭受经济损失的可能性。公司面临的此类流动性风险主要与资产是否在公开市场上交易及其交易规模有关，涉及公司流动性较差的权益性投资。

从主体角度看，流动性风险是指公司无法以合理成本及时获得充足资金，以偿付到期债务、履行其他支付义务和满足正常业务开展的资金需求的风险。公司面临的此类流动性风险主要与公司的业务发展战略和资本结构有关。

### 4、市场风险

市场风险是指所持有的金融工具的公允价值因市场价格波动而波动，并使公司遭受非预期经济损失的可能性。公司面临的市场风险包括股票价格风险、汇率风险。

使公司面临股票价格风险的金融工具是在香港交易市场已上市股票。

公司已经从风险偏好、风险容忍度、风险限额、风险识别、风险评估、风险计量、动态监控、风险处置、新业务风险管理、主体流动性风险管理等方面，采取一定的措施，防范、管理和控制公司整体面临的各类风险。

对于市场风险、信用风险和流动性风险，公司主要采取设定业务限额、建立止损预警机制和（或）强制止损机制。

## 十一、公允价值的披露

### 1、以公允价值计量的资产和负债的期末公允价值

单位:元 币种:人民币

项目	期末公允价值			
	第一层次公允价值计量	第二层次公允价值计量	第三层次公允价值计量	合计
一、持续的公允价值计量				





(一) 以公允价值计量且变动计入当期损益的金融资产				
1. 交易性金融资产				
(1) 债务工具投资				
(2) 权益工具投资				
(3) 衍生金融资产				
2. 指定以公允价值计量且其变动计入当期损益的金融资产				
(1) 债务工具投资				
(2) 权益工具投资				
(二) 可供出售金融资产	517,075,431.29			517,075,431.29
(1) 债务工具投资				
(2) 权益工具投资	517,075,431.29			517,075,431.29
(3) 其他				
持续以公允价值计量的资产总额	517,075,431.29			517,075,431.29
持续以公允价值计量的负债总额				

## 2、持续和非持续第一层次公允价值计量项目市价的确定依据

第一层次输入值是在计量日能够取得的相同资产或负债在活跃市场上未经调整的报价。

## 3、持续和非持续第二层次公允价值计量项目，采用的估值技术和重要参数的定性及定量信息

第二层次输入值是除第一层次输入值外相关资产或负债直接或间接可观察的输入值。

## 4、持续和非持续第三层次公允价值计量项目，采用的估值技术和重要参数的定性及定量信息

第三层次输入值是相关资产或负债的不可观察输入值。

## 十二、关联方及关联交易

### 1、本企业的母公司情况

母公司名称	注册地	业务性质	注册资本	母公司对本企业的持股比例(%)	母公司对本企业的表决权比例(%)
中国电子信息产业集团有限公司	中国北京	集成电路与关键元器件	12,482,251,996.64	26.45	26.45

### 2、本企业的子公司情况

本企业子公司的情况详见附注：

“九、在其他主体中的权益”



### 3、本企业合营和联营企业情况

本期与本公司发生关联方交易，或前期与本公司发生关联方交易形成余额的其他合营或联营企业情况如下：

合营或联营企业名称	与本企业关系
上海虹日国际电子有限公司	本期处置的联营企业

### 4、其他关联方情况

其他关联方名称	其他关联方与本企业关系
上海华虹集成电路有限责任公司	母公司的控股子公司
上海华虹集团有限公司	其他
南京微盟电子有限公司	母公司的控股子公司
中国电子器材深圳有限公司	母公司的控股子公司
武汉中原电子信息公司	母公司的控股子公司
中国长城计算机深圳股份有限公司	母公司的控股子公司
信息产业电子第十一设计研究院科技工程股份有限公司	母公司的控股子公司
中国电子财务有限责任公司	母公司的控股子公司
中电通商融资租赁有限公司	母公司的控股子公司
上海华虹宏力半导体制造有限公司	其他
上海先进半导体制造股份有限公司	其他
苏州同冠微电子有限公司	其他

### 5、关联交易情况

#### (1). 购销商品、提供和接受劳务的关联交易

采购商品/接受劳务情况表

单位：元 币种：人民币

关联方	关联交易内容	本期发生额	上期发生额
上海虹日国际电子有限公司	采购原材料	39,091,023.28	76,480,231.29
上海华虹集成电路有限责任公司	采购原材料	3,222,140.34	1,764,940.09
上海华虹宏力半导体制造有限公司	采购原材料	36,113,784.03	29,943,273.26
上海先进半导体制造股份有限公司	采购原材料	29,013,371.39	40,712,817.22
南京微盟电子有限公司	采购原材料	397,059.17	586,955.55
合计		107,837,378.21	149,488,217.41

出售商品/提供劳务情况表

单位：元 币种：人民币

关联方	关联交易内容	本期发生额	上期发生额
上海虹日国际电子有限公司	销售集成电路	6,511,742.76	7,270,007.96
上海华虹集成电路有限责任公司	销售集成电路	875,406.28	692,069.45
中国电子器材深圳有限公司	销售集成电路	1,120,773.58	94,230.87
苏州同冠微电子有限公司	技术服务	679,245.27	
武汉中原电子信息公司	销售集成电路	47,948.72	97,435.90



苏州同冠微电子有限公司	销售集成电路	18,376.07	
上海先进半导体制造股份有限公司	销售材料	35,382.91	244,018.46
上海华虹宏力半导体制造有限公司	销售集成电路	28,744,694.59	20,365,099.15
信息产业电子第十一设计研究院科技工程股份有限公司	销售水电	367,476.07	
合计		38,401,046.25	28,762,861.79

**(2). 关联租赁情况**

本公司作为出租方：

单位：元 币种：人民币

承租方名称	租赁资产种类	本期确认的租赁收入	上期确认的租赁收入
信息产业电子第十一设计研究院科技工程股份有限公司	研发大楼	3,948,272.40	865,204.64
中电通商融资租赁有限公司	研发大楼	365,404.80	
合计		4,313,677.20	865,204.64

**(3). 关联方资产转让、债务重组情况**

单位：元 币种：人民币

关联方	关联交易内容	本期发生额	上期发生额
苏州同冠微电子有限公司	转让固定资产	2,871,781.20	2,840,000.00

**(4). 关键管理人员报酬**

单位：元 币种：人民币

项目	本期发生额	上期发生额
关键管理人员报酬	2,576,200.00	1,948,220.00

**(5). 其他关联交易**

(1) 本公司与中国电子财务有限责任公司于 2014 年 6 月 13 日公司（甲方）与中国电子财务有限责任公司（乙方）签署了《金融服务合作协议》及后期的《金融服务合作补充协议》，根据协议内容，中国电子财务有限责任公司将在其经营范围许可的范围内，为本公司办理有关金融业务，包括但不限于资金结算、资金存放、授信融资、资金管理、金融服务方案策划咨询等。

本期已实现利息收入金额 4,183,316.03 元，占同类交易金额的比例为 51.37%。截止 2014 年 12 月 31 日存放在中国电子财务有限责任公司的余额如下：

存放关联方的资金	期末余额		年初余额	
	金额	比例	金额	比例
中国电子财务有限责任公司	199,444,810.23	33.72	148,416,000.00	54.79

(2) 本公司与上海华虹集团有限公司于 2014 年 11 月 10 日签署《上海市产权交易合同—上海虹日国际电子有限公司》，将公司原持有的上海虹日国际电子有限公司的 25.5% 的股权全部转让，转让价格 2990 万元。

**6、关联方应收应付款项****(1). 应收项目**

单位：元 币种：人民币



项目名称	关联方	期末余额		期初余额	
		账面余额	坏账准备	账面余额	坏账准备
应收账款	上海虹日国际电子有限公司	1,482,223.07	795,555.02	2,008,935.11	
应收账款	上海华虹集成电路有限责任公司	202,996.88		149,982.00	
应收账款	中国电子器材深圳有限公司	138,010.00		10,310.00	
应收账款	上海先进半导体制造股份有限公司	4,104.00	4,104.00	12,901.01	
应收账款	武汉中原电子信息公司	3,400.00		86,000.00	
其他应收款	苏州同冠微电子有限公司	50,000.00			
其他应收款	信息产业电子第十一设计研究院科技工程股份有限公司	24,438.40			
应收利息	中国电子财务有限责任公司	6,220,549.32		4,262,958.33	
应收账款	苏州同冠微电子有限公司	3,258,840.00			
应收账款	上海华虹宏力半导体制造有限公司	9,814,217.51		4,199,363.90	
	合计	21,198,779.18	799,659.02	10,730,450.35	

## (2). 应付项目

单位:元 币种:人民币

项目名称	关联方	期末账面余额	期初账面余额
应付账款	上海虹日国际电子有限公司	6,936,277.29	9,811,727.37
应付账款	上海华虹集成电路有限责任公司	284,508.01	
应付账款	上海华虹宏力半导体制造有限公司	7,690,430.74	4,458,472.82
应付账款	上海先进半导体制造股份有限公司	754,291.89	7,688,029.40
应付账款	南京微盟电子有限公司	80,612.00	192,305.41
预收账款	信息产业电子第十一设计研究院科技工程股份有限公司	441,941.70	
预收账款	中电通商融资租赁有限公司	91,351.20	
其他应付款	中电通商融资租赁有限公司	212,732.40	
其他应付款	信息产业电子第十一设计研究院科技工程股份有限公司	883,883.40	
合计		17,376,028.63	22,150,535.00

## 十三、 股份支付

## 1、 股份支付总体情况

适用 不适用

## 2、 以权益结算的股份支付情况

适用 不适用

## 3、 以现金结算的股份支付情况

适用 不适用



#### 十四、 承诺及或有事项

##### 1、 重要承诺事项

资产负债表日存在的对外重要承诺、性质、金额

上海贝岭于 2014 年 12 月 23 日召开的 2014 年第一次临时股东大会审议通过，同意处置上海贝岭全资子公司香港海华对华虹半导体的投资，受让方为联合国际有限公司，本次股权转让的价格为每股 11.1245 元人民币，香港海华持有的华虹半导体股份转让总价款为 71,208.00 万元人民币。目前双方已签订股权转让协议，但股权转让价款尚未收到。

##### 2、 或有事项

###### (1). 资产负债表日存在的重要或有事项

截止 2014 年 12 月 31 日，本公司无需要披露的重要或有事项。

#### 十五、 资产负债表日后事项

##### 1、 利润分配情况

单位：元 币种：人民币

拟分配的利润或股利	13,476,155.46
经审议批准宣告发放的利润或股利	13,476,155.46

#### 十六、 其他重要事项

##### 1、 债务重组

全资子公司贝岭微对应付账款通过低于债务账面价值的现金清偿债务的方式清偿债务方式进行债务重组，债务重组的账面金额为 3,675,728.18 元，实现清偿利得金额 1,582,001.77 元，计入营业外收入。

全资子公司贝岭微对应收账款通过低于债权账面价值的现金收回债权的方式收回现金的方式进行债务重组，债务重组的账面金额为 14,216,375.46 元，重组后账面应收余额为 11,178,271.95 元，实现债务重组损失 3,038,103.51 元，计入营业外支出。

##### 2、 分部信息

###### (1). 报告分部的确定依据与会计政策：

分部报告的确定依据与会计政策见附注五、28

###### (2). 报告分部的财务信息

单位：元 币种：人民币

项目	境内集成电路	香港集成电路分部	分部间抵销	合计
一、主营业务收入	293,259,149.99	142,444,882.12	882,773.48	434,821,258.63
二、主营业务成本	211,018,482.70	135,739,137.05	882,773.48	345,874,846.27
三、对联营和合营企业的投资收益	254,950.00			254,950.00
四、资产减值损失	7,429,425.52			7,429,425.52
五、折旧费和摊销费	16,260,027.51	44,626.70		16,304,654.21
六、利润总额	35,625,391.48	2,336,087.70		37,961,479.18
七、所得税费用	3,931,602.32	353,879.83		4,285,482.15
八、净利润	31,693,789.16	1,982,207.87		33,675,997.03



九、资产总额	1,056,510,999.53	598,953,306.70		1,655,464,306.23
十、负债总额	148,738,051.27	47,782,756.78		196,520,808.05

## 十七、 母公司财务报表主要项目注释

## 1、 应收账款

## (1). 应收账款分类披露：

单位：元 币种：人民币

种类	期末余额					期初余额				
	账面余额		坏账准备		账面价值	账面余额		坏账准备		账面价值
	金额	比例 (%)	金额	计提比例 (%)		金额	比例 (%)	金额	计提比例 (%)	
单项金额重大并单独计提坏账准备的应收账款	155,979,598.96	64.93	126,344,655.33	81.00	29,634,943.63	283,949,047.99	71.41	121,255,016.98	42.70	162,694,031.01
按信用风险特征组合计提坏账准备的应收账款	58,311,671.58	24.28	19,447.40	0.03	58,292,224.18	80,782,202.19	20.31	580.50		80,781,621.69
单项金额不重大但单独计提坏账准备的应收账款	25,919,578.06	10.79	10,014,681.59	38.64	15,904,896.47	32,922,706.70	8.28	15,018,598.02	45.62	17,904,108.68
合计	240,210,848.60	/	136,378,784.32	/	103,832,064.28	397,653,956.88	/	136,274,195.50	/	261,379,761.38

期末单项金额重大并单项计提坏账准备的应收账款：

√适用 □不适用

单位：元 币种：人民币

应收账款（按单位）	期末余额			
	应收账款	坏账准备	计提比例	计提理由
上海贝岭微电子制造有限公司	155,979,598.96	126,344,655.33	81.00%	单项测试
合计	155,979,598.96	126,344,655.33	/	/

组合中，按账龄分析法计提坏账准备的应收账款：

√适用 □不适用

单位：元 币种：人民币

账龄	期末余额		
	应收账款	坏账准备	计提比例
1 年以内	58,182,022.27		
1 至 2 年	129,649.31	19,447.40	15.00%
2 至 3 年			
3 年以上			
合计	58,311,671.58	19,447.40	0.03%

组合中，采用余额百分比法计提坏账准备的应收账款：

□适用 √不适用

**(2). 本期计提、收回或转回的坏账准备情况:**

本期计提坏账准备金额 5,108,856.88 元; 本期收回或转回坏账准备金额 17,800.00 元。

其中本期坏账准备收回或转回金额重要的:

单位: 元 币种: 人民币

单位名称	收回或转回金额	收回方式
上海博强微电子有限公司	17,800.00	货币资金
合计	17,800.00	/

**(3). 本期实际核销的应收账款情况**

单位: 元 币种: 人民币

项目	核销金额
实际核销的应收账款	4,986,468.06

其中重要的应收账款核销情况

单位: 元 币种: 人民币

单位名称	应收账款性质	核销金额	核销原因	履行的核销程序	款项是否由关联交易产生
上海贝岭矽创微电子有限公司	货款	4,986,468.06	公司注销		是
合计	/	4,986,468.06	/	/	/

**(4). 按欠款方归集的期末余额前五名的应收账款情况:**

单位名称	期末余额	占应收账款总额的比例(%)	坏账准备余额
1、上海贝岭微电子制造有限公司	155,979,598.96	64.93	126,344,655.33
2、	10,084,087.01	4.20	
3、	5,820,809.46	2.42	
4、	4,613,434.55	1.92	
5、	3,986,511.45	1.66	
合计	180,484,441.43	—	126,344,655.33

**2、其他应收款****(1). 其他应收款分类披露:**

单位: 元 币种: 人民币

类别	期末余额					期初余额				
	账面余额		坏账准备		账面价值	账面余额		坏账准备		账面价值
	金额	比例(%)	金额	计提比例(%)		金额	比例(%)	金额	计提比例(%)	
单项金额重大并单独计提坏账准备的其他应收款	33,537,105.58	83.98	33,537,105.58	100.00		34,676,035.15	71.00	34,230,000.00	98.71	446,035.15
按信用风险特征组合计提坏账准备的其他应收款	2,570,787.50	6.44	560,174.69	21.79	2,010,612.81	2,410,094.67	4.93	541,952.19	22.49	1,868,142.48
单项金额不重大但单独计提坏账准备的其他应收款	3,827,586.92	9.58	278,409.77	7.27	3,549,177.15	11,751,011.72	24.06			11,751,011.72



合计	39,935,480.00	/	34,375,690.04	/	5,559,789.96	48,837,141.54	/	34,771,952.19	/	14,065,189.35
----	---------------	---	---------------	---	--------------	---------------	---	---------------	---	---------------

期末单项金额重大并单项计提坏账准备的其他应收款：

适用  不适用

单位：元 币种：人民币

其他应收款（按单位）	期末余额			
	其他应收款	坏账准备	计提比例	计提理由
健桥证券股份有限公司	33,537,105.58	33,537,105.58	100.00%	公司进入破产清算
合计	33,537,105.58	33,537,105.58	/	/

组合中，按账龄分析法计提坏账准备的其他应收款：

适用  不适用

单位：元 币种：人民币

账龄	期末余额		
	其他应收款	坏账准备	计提比例
1 年以内	2,003,132.81		
1 至 2 年	8,800.00	1,320.00	15.00%
2 至 3 年			30.00%
3 年以上	558,854.69	558,854.69	100.00%
合计	2,570,787.50	560,174.69	21.79%

组合中，采用余额百分比法计提坏账准备的其他应收款：

适用  不适用

## (2) 本期计提、收回或转回的坏账准备情况：

本期计提坏账准备金额 296,632.27 元；本期收回或转回坏账准备金额 692,894.42 元。其中本期坏账准备转回或收回金额重要的：

单位：元 币种：人民币

单位名称	转回或收回金额	收回方式
健桥证券股份有限公司	692,894.42	货币资金
合计	692,894.42	/

其他说明

注：本公司原存于健桥证券股份有限公司(以下简称“健桥证券”)的证券交易结算资金存款为 48,900,000.00 元。公司分别于 2005 年 6 月 27 日和 2005 年 11 月 1 日收到上海市第一中级人民法院下达的(2005)沪一中民三(商)初字第 44 号民事判决书和上海市高级人民法院下达的(2005)沪高民二(商)终字第 199 号民事判决书，判定被告健桥证券漕东营业部应于判决生效之日起十日内偿还本公司证券交易结算资金 48,900,000.00 元及法定孳息，被告健桥证券漕东支路营业部不能履行该还款义务的，则由健桥证券承担补充赔偿责任。健桥证券于 2006 年 4 月 5 日被宣告行政清理。2007 年末公司根据该项债权的可收回性及已经取得的资料分析，估计可能回收的金额之后，对该交易结算资金累计计提了 34,230,000.00 元坏账准备，坏账准备累计计提比例 70.00%。截止目前，账面其他应收款余额为 33,537,105.58 元，已经全额计提减值准备。



**(3). 其他应收款按款项性质分类情况**

款项性质	期末账面余额	期初账面余额
备用金	539,090.27	625,573.26
租金	267,108.71	
往来款	3,974,842.56	11,830,736.36
存入交易结算资金	33,537,105.58	34,676,035.15
其他	1,617,332.88	1,704,796.77
合计	39,935,480.00	48,837,141.54

**(4). 按欠款方归集的期末余额前五名的其他应收款情况:**

单位: 元 币种: 人民币

单位名称	款项的性质	期末余额	账龄	占其他应收款期末余额合计数的比例(%)	坏账准备期末余额
健桥证券股份有限公司	存入交易结算资金	33,537,105.58	3 年以上	83.98	33,537,105.58
香港海华有限公司	往来款	1,651,256.75	1-3 年及 3 年以上	4.13	
四川百事佳国际房地产开发有限公司	往来款	982,297.77	3 年以上	2.46	
上海阿法迪智能标签系统技术有限公司	往来款	879,153.63	1-3 年及 3 年以上	2.20	
上海贝岭微电子制造有限公司	往来款	278,409.77	1 年以内	0.70	278,409.77
合计	/	37,328,223.50	/	93.47	33,815,515.35

**3、长期股权投资**

单位: 元 币种: 人民币

项目	期末余额			期初余额		
	账面余额	减值准备	账面价值	账面余额	减值准备	账面价值
对子公司投资	750,735,420.00	30,000,000.00	720,735,420.00	772,764,156.00	36,226,400.00	736,537,756.00
对联营、合营企业投资				26,480,727.69		26,480,727.69
合计	750,735,420.00	30,000,000.00	720,735,420.00	799,244,883.69	36,226,400.00	763,018,483.69

**(1) 对子公司投资**

单位: 元 币种: 人民币

被投资单位	期初余额	本期增加	本期减少	期末余额	本期计提减值准备	减值准备期末余额
香港海华有限公司	713,735,420.00			713,735,420.00		
上海岭芯微电子有限公司	7,000,000.00			7,000,000.00		



上海阿法迪智能标签系统技术有限公司	15,802,336.00		15,802,336.00			
上海贝岭微电子制造有限公司	30,000,000.00			30,000,000.00		30,000,000.00
上海贝岭矽创微电子有 限公司	6,226,400.00		6,226,400.00			
合计	772,764,156.00		22,028,736.00	750,735,420.00		30,000,000.00

## (2) 对联营、合营企业投资

单位：元 币种：人民币

投资单位	期初余额	本期增减变动								期末余额	减值准备期末余额
		追加投资	减少投资	权益法下确认的投资损益	其他综合收益调整	其他权益变动	宣告发放现金股利或利润	计提减值准备	其他		
一、合营企业											
小计											
二、联营企业											
上海虹日国际电子有限公司	26,480,727.69		26,068,202.76	254,950.00			667,474.93				
小计	26,480,727.69		26,068,202.76	254,950.00			667,474.93				
合计	26,480,727.69		26,068,202.76	254,950.00			667,474.93				

## 4、营业收入和营业成本：

单位：元 币种：人民币

项目	本期发生额		上期发生额	
	收入	成本	收入	成本
主营业务	312,708,960.59	256,801,725.30	356,802,893.29	309,181,670.59
其他业务	31,053,316.36	12,436,223.79	11,723,389.34	3,242,787.31
合计	343,762,276.95	269,237,949.09	368,526,282.63	312,424,457.90

## 5、投资收益

单位：元 币种：人民币

项目	本期发生额	上期发生额
成本法核算的长期股权投资收益	14,000,000.00	
权益法核算的长期股权投资收益	254,950.00	1,228,931.90
处置长期股权投资产生的投资收益	2,460,622.77	
以公允价值计量且其变动计入当期损益的金融资产在持有期间的投资收益		
处置以公允价值计量且其变动计入当期损益的金融资产取得的投资收益		
持有至到期投资在持有期间的投资收益		
可供出售金融资产在持有期间的投资收益	286,440.14	
处置可供出售金融资产取得的投资收益	3,269,438.49	
丧失控制权后，剩余股权按公允价值重新计量产生的利得		



理财产品收益	11,358,821.10	2,467,380.13
合计	31,630,272.50	3,696,312.03

## 十八、 补充资料

### 1、 当期非经常性损益明细表

单位：元 币种：人民币

项目	金额	说明
非流动资产处置损益	22,456,363.84	
计入当期损益的政府补助（与企业业务密切相关，按照国家统一标准定额或定量享受的政府补助除外）	49,134,616.41	
债务重组损益	-1,456,101.74	
单独进行减值测试的应收款项减值准备转回	710,694.42	
除上述各项之外的其他营业外收入和支出	918,626.09	
所得税影响额	-4,554,030.30	
少数股东权益影响额	-348,222.32	
合计	66,861,946.40	

### 2、 净资产收益率及每股收益

报告期利润	加权平均净资产收益率（%）	每股收益	
		基本每股收益	稀释每股收益
归属于公司普通股股东的净利润	2.17	0.06	0.06
扣除非经常性损益后归属于公司普通股股东的净利润	-1.58	-0.04	-0.04

### 3、 会计政策变更相关补充资料

√适用 □不适用

公司根据财政部 2014 年发布的《企业会计准则第 2 号——长期股权投资》等八项会计准则变更了相关会计政策并对比较财务报表进行了追溯重述，重述后的 2013 年 1 月 1 日、2013 年 12 月 31 日合并资产负债表如下：

单位：元 币种：人民币

项目	2013 年 1 月 1 日	2013 年 12 月 31 日	2014 年 12 月 31 日
<b>流动资产：</b>			
货币资金	453,807,450.43	458,520,460.75	331,494,826.88
结算备付金			
拆出资金			
以公允价值计量且其变动计入当期损益的金融资产			
衍生金融资产			
应收票据	20,347,023.28	46,963,442.89	37,095,353.01
应收账款	188,918,070.38	163,536,192.77	116,588,419.57
预付款项	6,782,963.45	6,235,479.10	1,501,595.69
应收保费			



应收分保账款			
应收分保合同准备金			
应收利息	3,200,200.00	6,410,773.47	6,851,006.01
应收股利			
其他应收款	15,280,461.77	23,934,877.12	4,031,137.91
买入返售金融资产			
存货	105,808,887.23	69,289,052.78	56,976,990.05
划分为持有待售的资产			
一年内到期的非流动资产			
其他流动资产	50,000,000.00	80,000,000.00	260,250,964.45
流动资产合计	844,145,056.54	854,890,278.88	814,790,293.57
<b>非流动资产：</b>			
发放贷款及垫款			
可供出售金融资产	825,145,995.64	825,145,995.64	637,092,469.19
持有至到期投资			
长期应收款			
长期股权投资	25,251,795.79	26,480,727.69	
投资性房地产		208,058,390.97	200,271,669.91
固定资产	111,351,306.21	111,062,401.25	95,591,430.00
在建工程	210,254,201.50	2,515,917.64	1,069,959.69
工程物资			
固定资产清理			
生产性生物资产			
油气资产			
无形资产	28,984,950.94	60,102,266.51	56,951,323.83
开发支出	1,230,882.32		
商誉			
长期待摊费用		1,266,156.93	6,525,895.39
递延所得税资产	23,870,724.14	16,779,918.92	43,442,934.56
其他非流动资产			
非流动资产合计	1,226,089,856.54	1,251,411,775.55	1,040,945,682.57
资产总计	2,070,234,913.08	2,106,302,054.43	1,855,735,976.14
<b>流动负债：</b>			
短期借款	16,400,000.00	12,500,000.00	30,595,000.00
向中央银行借款			
吸收存款及同业存放			
拆入资金			
以公允价值计量且其变动计入当期损益的金融负债			
衍生金融负债			



应付票据	19,665,186.91	47,239,500.19	31,993,746.03
应付账款	107,888,512.36	145,043,444.54	57,590,311.46
预收款项	2,082,570.58	5,798,379.21	3,800,313.01
卖出回购金融资产款			
应付手续费及佣金			
应付职工薪酬	18,816,212.25	10,407,579.12	6,676,749.30
应交税费	1,415,794.39	302,240.71	3,240,806.21
应付利息			
应付股利			6,000,000.00
其他应付款	3,263,877.49	2,283,279.80	9,444,929.83
应付分保账款			
保险合同准备金			
代理买卖证券款			
代理承销证券款			
划分为持有待售的负债			
一年内到期的非流动负债			
其他流动负债			
流动负债合计	169,532,153.98	223,574,423.57	149,341,855.84
<b>非流动负债：</b>			
长期借款			
应付债券			
其中：优先股			
永续债			
长期应付款			
长期应付职工薪酬			
专项应付款	15,360,000.00	15,360,000.00	15,360,000.00
预计负债			
递延收益	126,105,770.56	75,459,327.58	42,260,706.17
递延所得税负债	480,030.00	641,077.35	685,100.60
其他非流动负债			
非流动负债合计	141,945,800.56	91,460,404.93	58,305,806.77
负债合计	311,477,954.54	315,034,828.50	207,647,662.61
<b>所有者权益：</b>			
股本	673,807,773.00	673,807,773.00	673,807,773.00
其他权益工具			
其中：优先股			
永续债			
资本公积	802,909,106.87	802,909,106.87	801,765,283.92
减：库存股			



其他综合收益			-162,828,814.87
专项储备			
盈余公积	133,023,280.28	133,023,280.28	137,238,354.09
一般风险准备			
未分配利润	125,683,375.04	155,970,045.46	176,971,803.01
归属于母公司所有者权益合计	1,735,423,535.19	1,765,710,205.61	1,626,954,399.15
少数股东权益	23,333,423.35	25,557,020.32	21,133,914.38
所有者权益合计	1,758,756,958.54	1,791,267,225.93	1,648,088,313.53
负债和所有者权益总计	2,070,234,913.08	2,106,302,054.43	1,855,735,976.14



## 第十二节 备查文件目录

备查文件目录	载有法定代表人、主管会计工作负责人、会计机构负责人签名并盖章的会计报表；
备查文件目录	载有会计师事务所盖章、注册会计师签名并盖章的审计报告原件；
备查文件目录	报告期内在中国证监会指定报纸上公开披露过的所有文件的正本及公告的原稿。

上海贝岭股份有限公司

董事长：赵贵武

董事会批准报送日期：2015 年 3 月 24 日

### 修订信息

报告版本号	更正、补充公告发布时间	更正、补充公告内容