

公司代码：600129

公司简称：太极集团

重庆太极实业（集团）股份有限公司

2014 年年度报告

重要提示

- 一、本公司董事会、监事会及董事、监事、高级管理人员保证年度报告内容的真实、准确、完整，不存在虚假记载、误导性陈述或重大遗漏，并承担个别和连带的法律责任。
- 二、公司董事长白礼西先生因工作原因未能出席会议，委托公司董事艾尔为先生代为出席董事会会议。
- 三、天健会计师事务所（特殊普通合伙）为本公司出具了标准无保留意见的审计报告。
- 四、公司负责人白礼西、主管会计工作负责人鲜亚及会计机构负责人（会计主管人员）张忠喜声明：保证年度报告中财务报告的真实、准确、完整。

五、经董事会审议的报告期利润分配预案或公积金转增股本预案

经天健会计师事务所出具的审计报告，公司 2014 年度母公司净利润为 286,235,264.18 元；合并报表归属母公司所有者的净利润为 -276,635,699.56 元，加上年初未分配利润 -163,601,618.01 元，提取盈余公积 28,623,526.42 元，可供投资者分配的利润为 -468,860,843.99 元，依据《公司章程》，2014 年度不具备分红条件。

经公司研究决定，2014 年度不派发现金红利和送股，也不进行资本公积金转增股本。

六、前瞻性陈述的风险声明

本年度报告及未来计划等前瞻性陈述，不构成公司对投资者的实际承诺，请投资者注意投资风险。

七、是否存在被控股股东及其关联方非经营性占用资金情况

否

八、是否存在违反规定决策程序对外提供担保的情况？

否

目录

第一节	释义及重大风险提示.....	3
第二节	公司简介.....	4
第三节	会计数据和财务指标摘要.....	5
第四节	董事会报告.....	7
第五节	重要事项.....	17
第六节	股份变动及股东情况.....	25
第七节	董事、监事、高级管理人员和员工情况.....	29
第八节	公司治理.....	36
第九节	内部控制.....	40
第十节	财务报告.....	41
第十一节	备查文件目录.....	187

第一节 释义及重大风险提示

一、 释义

在本报告书中，除非文义另有所指，下列词语具有如下含义：

常用词语释义		
公司、本公司或太极股份	指	重庆太极实业(集团)股份有限公司
涪陵制药厂或涪药司	指	太极集团重庆涪陵制药厂有限公司
大易房地产	指	重庆大易房地产开发有限公司
大易科技	指	重庆大易科技投资有限公司
绵阳制药	指	太极集团四川绵阳制药有限公司
香樟树公司	指	重庆太极香樟树园林工程有限公司
印务公司	指	重庆市涪陵太极印务有限责任公司
西南药业	指	西南药业股份有限公司
桐君阁或桐君阁股份	指	重庆桐君阁股份有限公司
天诚制药	指	太极集团四川天诚制药有限公司

二、 重大风险提示

公司已在本报告中描述存在的相关风险，敬请查阅董事会报告内容。

第二节 公司简介

一、 公司信息

公司的中文名称	重庆太极实业（集团）股份有限公司
公司的中文简称	太极集团
公司的外文名称	CHONGQING TAIJI INDUSTRY (GROUP) CO., LTD
公司的外文名称缩写	TAIJI GROUP
公司的法定代表人	白礼西

二、 联系人和联系方式

	董事会秘书	证券事务代表
姓名	蔡建军	徐 旺
联系地址	重庆市涪陵区太极大道1号	重庆市涪陵区太极大道1号
电话	023-89886129	023-89886129
传真	023-89887399	023-89887399
电子信箱	caijianjun@taiji.com	tjzc@taiji.com

三、 基本情况简介

公司注册地址	重庆市涪陵区太极大道1号
公司注册地址的邮政编码	408000
公司办公地址	重庆市涪陵区太极大道1号
公司办公地址的邮政编码	408000
公司网址	http://www.taiji.com
电子信箱	tjzq@taiji.com

四、 信息披露及备置地点

公司选定的信息披露报纸名称	《中国证券报》、《上海证券报》、《证券时报》、《证券日报》
登载年度报告的中国证监会指定网站的网址	http://www.sse.com.cn
公司年度报告备置地点	公司证券部

五、 公司股票简况

公司股票简况				
股票种类	股票上市交易所	股票简称	股票代码	变更前股票简称
A股	上海证券交易所	太极集团	600129	-

六、 公司报告期内注册变更情况

(一) 公司首次注册情况的相关查询索引

公司首次注册情况详见 2011 年年度报告公司基本情况。

(二) 公司上市以来，主营业务的变化情况

公司上市以来，主营业务未发生变化。

(三) 公司上市以来,历次控股股东的变更情况

公司于1997年11月上市,公司控股股东为涪陵区国资局,1999年,经重庆市人民政府(渝府【1999】48号)文件批准,同意涪陵区国资局授权太极集团有限公司持有公司的国家股14418.96万股,公司股东由涪陵区国资局变更为太极集团有限公司。

七、 其他有关资料

公司聘请的会计师事务所(境内)	名称	天健会计师事务所(特殊普通合伙)
	办公地址	重庆市北部新区财富大道13号财富中心财富园2号B栋4层
	签字会计师姓名	龙文虎
	办公地址	重庆市北部新区财富大道13号财富中心财富园2号B栋4层
	签字会计师姓名	弋守川

第三节 会计数据和财务指标摘要**一、 报告期末公司近三年主要会计数据和财务指标****(一) 主要会计数据**

单位:元 币种:人民币

主要会计数据	2014年	2013年	本期比上年同期增减(%)	2012年
营业收入	6,958,053,480.35	6,603,077,714.69	5.38	6,602,726,858.94
归属于上市公司股东的净利润	-276,635,699.56	12,559,822.05	-2,302.54	-220,449,953.47
归属于上市公司股东的扣除非经常性损益的净利润	-281,032,798.36	-171,748,651.01	-63.63	-243,218,802.44
经营活动产生的现金流量净额	-276,282,119.97	-139,449,313.86	-98.12	81,252,329.19
	2014年末	2013年末	本期末比上年同期末增减(%)	2012年末
归属于上市公司股东的净资产	1,013,143,724.79	947,886,746.11	6.88	901,377,354.59
总资产	10,352,285,230.19	9,368,082,454.63	10.51	8,335,299,156.74

(二) 主要财务指标

主要财务指标	2014年	2013年	本期比上年同期增减(%)	2012年
基本每股收益(元/股)	-0.65	0.03	-2,266.67	-0.52
稀释每股收益(元/股)	-0.65	0.03	-2,266.67	-0.52
扣除非经常性损益后的基本每股收益(元/股)	-0.66	-0.40	-65.00	-0.57
加权平均净资产收益率(%)	-29.89	1.36	减少31.25个百分点	21.77
扣除非经常性损益后的加权平均净资产收益率(%)	-30.37	-18.57	减少11.80个百分点	-24.03

报告期末公司前三年主要会计数据和财务指标的说明

二、 境内外会计准则下会计数据差异

(一) 同时按照国际会计准则与按中国会计准则披露的财务报告中净利润和归属于上市公司股东的净资产差异情况

适用 不适用

(二) 同时按照境外会计准则与按中国会计准则披露的财务报告中净利润和归属于上市公司股东的净资产差异情况

适用 不适用

(三) 境内外会计准则差异的说明：

三、 非经常性损益项目和金额

适用 不适用

单位：元 币种：人民币

非经常性损益项目	2014 年金额	附注(如适用)	2013 年金额	2012 年金额
非流动资产处置损益	-1,363,460.44	非流动性资产处置损益,包括已计提资产减值准备的冲销部分包括了被动丧失阿依达控股权导致的处置投资收益439,948.43元。	145,200,851.37	22,953,692.54
越权审批,或无正式批准文件,或偶发性的税收返还、减免				
计入当期损益的政府补助,但与公司正常经营业务密切相关,符合国家政策规定、按照一定标准定额或定量持续享受的政府补助除外	8,558,857.01		73,090,705.00	13,881,473.04
计入当期损益的对非金融企业收取的资金占用费	4,281,146.00			
企业取得子公司、联营企业及合营企业的投资成本小于取得投资时应享有被投资单位可辨认净资产公允价值产生的收益				
非货币性资产交换损益				
委托他人投资或管理资产的损益				
因不可抗力因素,如遭受自然灾害而计提的各项资产减值准备				
债务重组损益				
企业重组费用,如安置职工的支出、整合费用等				
交易价格显失公允的交易产生的超过公允价值部分的损益				
同一控制下企业合并产生的子公司期初至合并日的当期净损益			-531,278.78	
与公司正常经营业务无关的或有事项产生的损益				

除同公司正常经营业务相关的有效套期保值业务外，持有交易性金融资产、交易性金融负债产生的公允价值变动损益，以及处置交易性金融资产、交易性金融负债和可供出售金融资产取得的投资收益	42,738.47		192,041.28	6,383,901.41
单独进行减值测试的应收款项减值准备转回				
对外委托贷款取得的损益				
采用公允价值模式进行后续计量的投资性房地产公允价值变动产生的损益				
根据税收、会计等法律、法规的要求对当期损益进行一次性调整对当期损益的影响				
受托经营取得的托管费收入				
除上述各项之外的其他营业外收入和支出	631,197.47		-7,652,765.10	-4,160,340.49
其他符合非经常性损益定义的损益项目				-1,705,697.27
少数股东权益影响额	-6,568,841.54		-24,775,219.71	-12,116,999.06
所得税影响额	-1,184,538.17		-1,215,861.00	-2,467,181.20
合计	4,397,098.80		184,308,473.06	22,768,848.97

第四节 董事会报告

一、董事会关于公司报告期内经营情况的讨论与分析

(一) 2014 年经营情况

2014 年，全球经济复苏乏力，除美国经济复苏势头较好外，欧元区及日本经济停滞不前，新兴经济体增速回落明显。面对经济下滑压力，中国政府全力改革，减政放权、力图激发市场和企业的活力。随着人口红利、土地红利逐渐消失，抗风险力最强的医药行业也面临医保控费、药品降价、GSP、GMP 达标投入和融资困难等压力，全年产值增速仅为 13% 左右。

报告期内，公司完成了重庆桐君阁股份有限公司（以下简称：桐君阁）19.84% 股权转让工作，同时正式启动了西南药业股份有限公司（以下简称：西南药业）和重庆桐君阁股份有限公司（以下简称：桐君阁）脱壳重组，目前西南药业与哈尔滨奥瑞德光电股份有限公司的脱壳重组方案已上报证监会，2015 年 3 月 19 日，该重组方案已获中国证监会审核通过。桐君阁与中节能太阳能股份有限公司的脱壳重组正在积极有序推进，公司已按相关规定公布了进展公告。

报告期内，公司加大了新产品和骨干产品销售投入，销售体系、医院代理等创新营销决策全面实施；完成了商业集采队伍建设；加大 GMP 改造力度，信息化、自动化进程加速，电子商务取得重大突破；产能建设和基地建设取得新成果。但由于本年度营业外收入比去年同期减少约 2.1 亿元；公司 GMP、GSP 改造投入大量资金，导致摊销折旧增加；年度内公司产品价格调整工作进度受限，原计划上半年全部完成的急支糖浆、藿香正气口服液等产品的价格调整措施，直到年底才完成价格调整工作，影响公司本年度盈利能力。2014 年公司实现销售收入 69.58 亿元，比去年同期 66.03 亿元增长 3.55 亿元；实现归属于母公司所有者的净利润 -27,663.57 万元，比去年同期 1,255.98 万元减少 28,919.55 万元。实现每股收益 -0.65 元/股，比去年同期 0.03 元减少 0.68 元。

1、销售方面

报告期内，公司实行经销商和营销政策优化，有序销售体系的建立提升了客户效益，维护了市场秩序；产品结构调整成效显著，省外代理销售快速增长，产品群培育再上新台阶；直营零售持续向好，商业集采队伍得到强化建设，商品结构得以全面优化。

(1) 工业销售

报告期内，有序销售体系、医院代理、销售人员本地化，会员直销等创新营销决策全面实施，实施经销商和营销政策优化，严控货源，维护了市场秩序，提升客户效益；连锁药店合作“一把

手工程”深入开展，藿香正气口服液销售突破 7 亿元大关；太极水成功上市，开创中国健康水新时代。

普药产品结构调整成效显著，省外代理销售快速增长，产品群培养再上新台阶，销售过千万元以上的产品达 52 个；省外代理突破 10 亿元大关，省外销售过 7000 万元的市场 3 个，过 5000 万元的 2 个，累计过 2000 万元的市场 16 个，占省外销售份额的 60%。电子商务公司立足“太极养生医馆”开展多元化网络销售，实现销售 3500 万元，增幅 480%。

(2) 商业销售

报告期内，商业集采体系基本建立，商业集采队伍得到强化建设，零售集采迈入常态化轨道，商品结构得以全面优化，零售品种从 3.4 万个优化至 6000 余个，品类管理再上新台阶，降低了采购成本，提高毛利率，商业盈利能力全面提升。成都西部医药、桐君阁批发两大物流公司转型基本成功，独家代理及配送额大幅提升，销售结构日益优化，终端客户总数达 8400 家，新增 2000 余家，毛利大幅提升。医疗终端销售突破 10 亿元。

2、生产供应方面

报告期内，公司继续推进 2010 版 GMP 认证工作，桐君阁药厂、浙江东方、西南药业（注射剂类）、天诚制药（含藿香正气口服液生产线）、绵阳制药（三台生产基地的丸剂、中药饮片）、涪陵药厂（颗粒剂）等 6 家企业顺利通过了 GMP 认证。成都西部等 11 家商业单位，按期通过新版 GSP 认证。

完成了浙江东方提取浓缩扩能改造，三台生产基地新建口服液生产线顺利投产，解决了季节性产品急支糖浆、藿香正气口服液、复方甘草口服液等产品的生产问题。涪陵李渡厂区 1 号制剂大楼完成主体施工；天胶公司胡川生产基地已完成调试进入试生产阶段。天胶、鹿角胶的工艺参数调整完成，收率提高，保证和提高了产品质量。

自动化、信息化进程加速，各厂全面推广应用自动化设备和节能设备；涪陵药厂供应信息系统上线达成采购价格全共享，采购流程全监控，加强采购物资质量管理，打造绿色药品原辅包装材料供应链。

3、科研方面

报告期内，中药新药芪灯明目胶囊完成 II 期临床并获得重庆市级及区级科技进步特等奖；心血管新药丹七通脉片 II A 临床研究；鹿角胶、芪鹿补血颗粒等一系列新产品上市；阿胶、药桑、沙棘降脂及虫草产业化项目全面推进。

(一) 主营业务分析

1 利润表及现金流量表相关科目变动分析表

单位：元 币种：人民币

科目	本期数	上年同期数	变动比例 (%)
营业收入	6,958,053,480.35	6,603,077,714.69	5.38
营业成本	4,991,492,593.76	4,782,692,715.45	4.37
销售费用	1,211,624,558.48	1,037,312,475.60	16.80
管理费用	595,745,768.68	558,723,062.74	6.63
财务费用	344,346,862.65	305,381,334.99	12.76
营业外收入	15,317,000.95	219,641,003.43	-93.03
经营活动产生的现金流量净额	-276,282,119.97	-139,449,313.86	-98.12
投资活动产生的现金流量净额	159,932,620.31	-75,359,694.36	312.23
筹资活动产生的现金流量净额	389,730,059.90	-58,615,969.48	764.89
研发支出	23,078,206.26	21,108,234.81	9.33

(1) 主要销售客户的情况

单位：元

单位	金额	占销售总额的百分比
太极集团有限公司	176,552,990.08	2.54%
重庆医科大学附属第一医院	79,031,174.00	1.14%
重庆植恩医药销售有限公司	78,663,282.13	1.13%
重庆海斛医药有限公司	71,783,981.44	1.03%
重庆诺美医药有限公司	70,766,969.86	1.02%
合计	476,798,397.51	

2 成本

(1) 成本分析表

单位：元

分行业情况							
分行业	成本构成项目	本期金额	本期占总成本比例(%)	上年同期金额	上年同期占总成本比例(%)	本期金额较上年同期变动比例(%)	情况说明
工业	原材料	434,602,685.11	43.3	426,820,322.43	42.3	1.82	工业主营业务成本
工业	包装物	233,260,194.03	23.24	243,681,106.07	24.15	-4.28	工业主营业务成本
工业	人工	161,796,657.83	16.12	155,088,140.80	15.37	4.33	工业主营业务成本
工业	制造费用	174,041,814.32	17.34	183,441,925.80	18.18	-5.12	工业主营业务成本
合计		1,003,701,351.29	100	1,009,031,495.10	100	-0.53	

(2) 主要供应商情况

单位：元

单位	金额	占采购总额的百分比
深圳华润三九医药贸易有限公司	174,242,031.95	3.48%
重庆市涪陵太极印务有限责任公司	103,480,159.62	2.07%
湖南赛隆药业有限公司	66,656,070.60	1.33%
云南白药集团股份有限公司	65,648,513.96	1.31%
重庆中药材公司	55,286,238.72	1.11%
合计	465,313,014.85	9.31%

3 研发支出

(1) 研发支出情况表

单位：元

本期费用化研发支出	23,078,206.26
本期资本化研发支出	
研发支出合计	23,078,206.26
研发支出总额占净资产比例 (%)	1.44
研发支出总额占营业收入比例 (%)	0.33

4 现金流

单位：元

项目	本期数	上年同期数	增减变动%	变动原因说明
投资支付的现金	16,490,000.00	92,500,000.00	-82.17	主要系公司定期存单减少所致。
取得子公司及其他营业单位支付的现金净额		13,072,662.98	-100.00	主要系控股子公司西南药业有限公司减少所致。
支付其他与投资活动有关的现金	108,960,000.00	4,045,000.00	2,593.70	主要系公司定期存款增加所致。

5 费用

单位：元

项目	本期数	上年同期数	变动幅度%	变动原因说明
销售费用	1,211,624,558.48	1,037,312,475.60	16.80	主要系全资子公司太极集团重庆涪陵制药厂有限公司及西南药业股份有限公司加大销售力度所致。
管理费用	595,745,768.68	558,723,062.74	6.63	主要系控股子公司重庆桐君阁股份有限公司增加所致。
财务费用	344,346,862.65	305,381,334.99	12.76	主要系公司在中国银行间市场交易商协会成功发行首期定向债务融资工具所致。
所得税费用	10,459,445.00	19,671,214.23	-46.83	主要系公司本期利润减少所致。

6 其他

(1) 公司利润构成或利润来源发生重大变动的详细说明

科目	本期数	上年同期数	增减额	增减比率%
营业收入	6,958,053,480.35	6,603,077,714.69	354,975,765.66	5.38

营业成本	4,991,492,593.76	4,782,692,715.45	208,799,878.31	4.37
销售费用	1,211,624,558.48	1,037,312,475.60	174,312,082.88	16.80
营业外收入	15,317,000.95	219,641,003.43	-204,324,002.48	-93.03

营业收入增加主要系全资子公司太极集团重庆涪陵制药厂有限公司及控股子公司桐君阁和西南药业增加所致；

营业成本增加主要系营业收入增加所致；

销售费用增加主要系公司加大销售力度所致；

营业外收入减少主要系全资子公司太极集团重庆涪陵制药厂有限公司同期出售四环路土地及收到政府补助、太极股份本部处置里仁街所致。

(二) 行业、产品或地区经营情况分析

1、 主营业务分行业、分产品情况

单位：元 币种：人民币

分行业	营业收入	营业成本	毛利率 (%)	营业收入比上年增减 (%)	营业成本比上年增减 (%)	毛利率比上年增减 (%)
工业	2,642,045,002.82	1,212,058,310.84	54.12	13.99	20.78	减少 2.57 个百分点
商业	4,153,372,191.25	3,702,383,856.75	10.86	-0.02	-0.09	增加 0.06 个百分点
服务业	70,817,021.85	24,304,933.72	65.68	3.73	-4.30	增加 2.88 个百分点
合计	6,866,234,215.92	4,938,747,101.31	28.07	4.98	4.31	增加 0.47 个百分点

2、 主营业务分地区情况

单位：元 币种：人民币

地区	营业收入	营业收入比上年增减 (%)
东北地区	63,139,650.28	6.18
华北地区	230,397,634.76	9.56
华东地区	401,604,265.52	-10.57
华南地区	310,128,767.32	-4.81
西北地区	164,984,697.61	49.00
西南地区	5,342,304,701.25	8.19
华中地区	186,273,034.70	-12.92
境外	167,401,464.48	-28.14
小计	6,866,234,215.92	4.98

(三) 资产、负债情况分析

1 资产负债情况分析表

单位：元

项目名称	本期期末数	本期期末数占总资产的比例 (%)	上期期末数	上期期末数占总资产的比例 (%)	本期期末金额较上期期末变动比例 (%)	情况说明
货币资金	2,060,642,620.71	19.91	1,803,361,973.43	19.25	14.27	注 1
可供出售金融资产	301,638,116.78	2.91	221,137,084.16	2.36	36.40	注 2

长期股权投资	24,641,875.31	0.24	3,373,810.52	0.04	630.39	注 3
固定资产	1,654,532,865.88	15.98	1,358,643,321.88	14.50	21.78	注 4
预收款项	931,290,455.21	9.00	512,157,502.71	5.47	81.84	注 5
应付利息	45,459,003.08	0.44	19,856,531.31	0.21	128.94	注 6
一年内到期的非流动负债	950,910,102.41	9.19	270,562,123.92	2.89	251.46	注 7

注 1: 货币资金本期增加主要原因系公司处置桐君阁 24.52% 的股权以及全资子公司太极集团重庆涪陵制药厂有限公司收到土地拆迁款等所致;

注 2: 可供出售金融资产增加主要系公司持有按公允价值计量的证券升值所致;

注 3: 长期股权投资增加主要系全资子公司太极集团重庆涪陵制药厂有限公司持有原全资子公司太极集团重庆阿依达饮料有限公司引进新股东增资导致控股权被动丧失变动所致;

注 4: 固定资产增加主要系控股子公司太极集团甘肃天水羲皇阿胶有限公司工业园工程项目及西南药业大输液生产线转固所致;

注 5: 预收款项增加主要系本年度全资子公司太极集团重庆涪陵制药厂有限公司及太极集团四川南充制药有限公司预收土地拆迁款所致;

注 6: 应付利息增加主要系公司债券利息增加所致;

注 7: 一年内到期的非流动负债增加主要系公司中期票据从应付债券重分类调整至该科目所致。

(四) 核心竞争力分析

1、具有完整的产业链

公司以中西成药制造为核心业务, 拥有医药工业、医药商业、药材种植等完整的医药产业链。拥有 12 家制药厂、20 多家医药商业公司, 是集“工、商、科、贸”一体的大型医药集团, 是目前国内医药产业链最为完整的大型企业集团之一。

公司控股子公司太极集团重庆涪陵制药厂有限公司是亚洲最大的口服液及糖浆剂生产基地, 年产口服液 10 亿支、糖浆剂 1 亿瓶, 中药提取中心年加工药材 10 万吨, 是国内最大的植物药提取基地。主要产品有: 急支糖浆、藿香正气口服液、通天口服液、太罗、儿康宁、补肾益寿胶囊、番茄胶囊、美美等知名产品。

公司控股子公司西南药业是西部地区最大的西药生产企业和唯一的精神及麻醉药品定点生产基地。拥有国内最先进的冻干粉针生产线和软袋大输液生产线。缓控释技术、速释技术、滴丸和缓释滴丸技术处于国内领先地位, 拥有益保世灵、散列通、芬尼康、美菲康及涵盖各个治疗领域的普药产品。

公司控股子公司重庆桐君阁股份是西部最大的医药工商业企业, 经营品种达 2 万个, 涵盖零售、医院批发、进出口等业务, 拥有立足川渝、辐射全国重点城市的强大市场网络, 有上万家零售药店, 是西部最完善的医药商业网络商业公司, 其中成都西部医药经营有限公司是西部地区最大的医药物流中心。

2、品牌、产品优势

“太极”(TAIJI)为中国首批驰名商标, OTC 品牌药企第一名; “桐君阁”为百年老字号, 桐君阁传统丸剂制作技艺进入国家“非物质文化遗产”保护名录。

公司拥有药品批准文号 1500 多个, 全国独家生产的品种 55 个、获得国家中药保护的品种 56 个, 获得国家专利 114 项、驰名商标 2 项。2012 年版国家 520 个基药产品目录中, 公司列入品种 320 个, 品种 165 个品种, 360 个批准文号。

公司产品以消化系统药物(藿香正气口服液为代表)、呼吸系统药物(急支糖浆为代表)、延缓衰老药物(补肾益寿胶囊为代表)为三大战略性产品线, 以抗肿瘤药物、心脑血管药物、全身性抗感染药物、内分泌系统药物、神经系统药物、功能性保健食品为六大成长性产品线, 以治疗性大众中西普药(尤其是基药品种和医保品种)为基础性产品线, 组成了治疗领域广泛的产品群。

3、科研技术优势

经过多年发展, 公司拥有强大的科研体系, 1998 年成立了博士后工作站, 1999 年太极集团技术中心被认定为国家企业技术中心, 2013 年获批重庆市涪陵区首家院士专家工作站。10 年来, 公

司科研成果丰硕，成功研发新药 40 个、获国家新药证书 32 个、生产批件 68 个、临床批件 17 个。获国家科技进步奖 2 项、中国专利金奖 3 项、省级科技进步奖 5 项，省级优秀奖 10 余项。承担国家重大新药创制专项 15 项、承担国家发改委技术创新、工信部等项目 10 余项，国家重点新产品计划项目 8 项，省级科技项目 50 余项。太极集团中药提取分离纯化创新技术平台成为国内多项先进技术集成应用的典范，为中药新药研究、药品二次开发和产业化提供了技术平台，为国内领先。

4、管理优势

公司具有中国医药市场一流的员工队伍、一流的管理队伍，营销管理 2000 年获得“国家管理成果一等奖”，受原国家经贸委委托在全国进行经验推广和培训。目前，公司已建立遍布全国的药品营销网络，目前拥有 500 多家总代理商、4000 多家医院、10 万多家药店的工业产品分销网络。还拥有中国西部地区最完善的医药商业网络和最成熟的医药物流配送体系，由 20 余家医药商业流通企业、2 家大型医药物流中心、桐君阁大药房总数突破 10000 家，其中直营药店 1100 家。

5、成本优势

公司采用产地收购、产新收购、产地种植的“三产”方式，拥有订单式中药材生产基地 100 万亩，在今后的市场竞争中，公司产品将具有较强的成本竞争力。

6、资本与资产优势

公司拥有三家上市公司（太极集团 600129、桐君阁 000591、西南药业 600666），公司将通过整合上市公司医药资源，畅通资本市场再融资渠道，全力打造“千亿太极”。因低成本扩张，公司及下属子公司累计拥有土地超过万亩，土地的稀缺性必将导致其价值攀升。

(五) 投资状况分析

1、对外股权投资总体分析

报告期内，公司对外股权投资额与上年同比无变化。

(1) 证券投资情况

序号	证券品种	证券代码	证券简称	最初投资金额 (元)	持有数量 (股)	期末账面价值 (元)	占期末证券投资比例 (%)	报告期损益 (元)
1	A 股	600369	西南证券	20,000,000.00	6,410,200.00	142,883,358.00	95.16	0
2	A 股	601328	交通银行	640,304.60	800,172.00	5,441,169.60	3.62	0
3	A 股	000705	浙江震元	120,135.00	180,000.00	1,827,000.00	1.22	0
期末持有的其他证券投资					/			
报告期已出售证券投资损益				/	/	/	/	
合计				20,760,439.60	/	150,151,527.60	100%	

(2) 持有其他上市公司股权情况

单位：元

证券代码	证券简称	最初投资成本	占该公司股权比例 (%)	期末账面值	报告期损益	报告期所有者权益变动	会计核算科目	股份来源
600666	西南药业	256,000,000.00	32.39	247,629,165.45	0	0	长期股权投资	收购
000591	桐君阁	113,775,205.23	25.32	47,638,956.53	0	0	长期股权投资	收购
合计		369,775,205.23	/	295,268,121.98	0	0	/	/

2、募集资金使用情况

(1) 募集资金总体使用情况

适用 不适用

(2) 募集资金承诺项目情况

适用 不适用

(3) 募集资金变更项目情况

适用 不适用

3、主要子公司、参股公司分析

单位：万元

公司名称	主营业务	注册资本	总资产	净资产	净利润
太极集团重庆涪陵制药厂有限公司	中西成药生产及销售	56,700.00	380,528.80	59,223.42	-13,382.61
重庆桐君阁股份有限公司	药品制造与销售	27,463.10	332,435.95	39,810.18	388.09
西南药业股份有限公司	药品制造与销售	29,014.63	204,958.03	39,707.43	2,886.22

上述公司中太极集团涪陵制药厂有限公司的净利润影响超过 10%。

以下列示该公司主要利润项目：

单位：元

项目	本年金额	上年金额	同比增减%
营业收入	1,208,007,713.85	1,042,795,595.51	15.84
营业成本	685,007,294.02	548,926,685.06	24.79
销售费用	368,100,474.56	261,464,208.78	40.78
管理费用	192,233,258.48	186,692,393.55	2.97
财务费用	90,053,996.75	103,381,615.55	-12.89
营业利润	-150,840,000.48	-80,493,581.26	-87.39
营业外收入	2,312,920.32	110,827,083.52	-97.91
利润总额	-151,862,279.49	20,966,390.11	-824.31
净利润	-133,826,050.36	25,221,667.87	-630.60

相关数据同比发生变动 30%以上的原因说明：

销售费用增加主要系公司加大销售力度所致；

营业外收入减少主要系同期处置资产及收到政府补助所致。

4、非募集资金项目情况

适用 不适用

二、董事会关于公司未来发展的讨论与分析

(一) 行业竞争格局和发展趋势

2014 年中央经济工作会议做出了稳中求进的决议，突出创新驱动，强化风险防控，加强民生保障，国家医药政策创新变化，药价放开，网上药店处方药销售放开，推进医疗市场化改革等，成为第三轮医改以来的破冰之举。

当前老龄化社会来临,使社会医药的需求激增;环境污染等因素诱发慢性病发病率井喷,雾霾、癌症、精神疾病困扰人类健康,人类迫切追求更健康的身体,更优质的生活,更宜居的环境,使医药消费逐年升级,为医药行业扩大提供了有力保障。世界经济的浪潮加速了大健康时代的到来,越来越多的人意识到只有大健康产业才是真正长盛不衰的支柱产业。

随着医药市场的扩容和国家对医药行业的标准提高,拥有政策资源优势、规模优势、品牌优势、科研研发优势、资本优势、较强国际市场接受能力和终端网络优势和跨区域销售能力的大型综合医药企业,将会在新医改政策中脱颖而出,使得强者更强。

(二) 公司发展战略

1、战略目标:根据全集团“千亿太极”规划目标,用10年时间打造“千亿太极”,使太极集团成为全球产量最大的植物药制造企业和全球零售药房最多的医药商业企业,让“太极(TAIJI)”品牌成为世界植物药第一品牌和世界医药行业知名品牌,到2021年位列中国医药产业前5强。

2、发展战略:

(1)工业发展战略。坚持中药为本、西药快上的方针,以市场为导向,以扩大产能为重点,以涪陵太极工业园为核心,突出区域特色,优化资源配置,调整产业结构,推进优势产业集聚发展,发挥产业规模效应。

(2)商业发展战略。坚持终端为王,立足零售、扎根配送、畅通物流的方针,以桐君阁为载体,大力发展直营和加盟药店,全力实施医药商业并购战略,建设大型中药材与医药批发市场,不断提升公司自有工业产品市场占有率,快速扩大医药商业市场份额,进一步壮大商业终端业态销售规模。

(3)医疗养生产业发展战略。坚持依托医药工商业、积极发展医疗养生产业的方针,利用太极品牌效应,发挥自身资源优势,以健康养生为主题,以中药日化和养生食品为重点,逐步推进中医药养生及日化产业发展,成为企业新的经济增长点。

(4)科技创新体系发展战略。坚持自主研发与仿制研发相结合的方针,发挥自身研发优势,以产品研发为支撑,以技术创新为突破口,加快以中药为基源的高附加值新产品、中药日化和养生产品研发,加快西药仿制研发和工艺创新,提升企业核心竞争力,保障医药工业可持续发展。

3、战略规划措施:

(1)加大资本运作力度,通过资本市场,整合上市资源,力争在2015年全面完成西南药业和桐君阁两家上市公司脱壳重组,发挥融资功能,筹集发展资金,加速企业发展。

(2)积极处置部分闲置资产。通过市场手段,将除主业和必须保留的资产外其余资产全部予以处置,集中人力财力物力,加快产业集群的发展。

(3)进一步提升成本管理水平,优化成本控制,推行全员成本管理,增强企业竞争力,促进企业利润最大化。

(4)根据公司与区政府土地签订的土地回购协议,区政府分批对公司位于涪陵江南主城的所有土地进行拆迁补偿,到2016年,公司将累计获得补偿资金约15亿元,补偿资金回笼,公司除用于工业园区项目建设外,剩余资金主要用于偿还银行贷款,降低财务费用。

(三) 经营计划

2015年工作思路:继续以“千亿太极规划”统帅集团发展方向,创新、改革、攻坚。全力推进西南药业和桐君阁脱壳重组,全面完成太极三家上市公司医药资产整合。以各公司、厂纳税点为根据地,全力提高集团所有产品在当地市场的占有率。全力抓好决策创新,深化产权制度改革,开展管理攻坚。全面实施“管理一号工程”,提高员工专业素质。牢固树立“质量为本、营销第一”的生存观念,力求单品种销售上规模,增强产品研发,力求后续产品群快速形成,努力实现销量和效益双增长。

1、销售方面

(1)工业销售

全面落实“三个全面”(全面建设有序的销售体系,全面建设医院代理销售队伍,全面加强销售成本管控)和“两个突破”(突破价格制约瓶颈,突破销售队伍本地化制约)。藿香正气液要实施“巩固川渝、决战广东、海外突破”战略,力争销售过10亿元。急支糖浆要实施“基药上

量、重点突破”的双轨战略，确保实现销售突破。天胶要实施“基地优先、重点突破战略”，确保原料质量，确保零售前十名货源供应，利用竞品提价时机打响“市场扩张战”。

坚持主品战略，加快产品结构调整。促进小金片、思为普、独圣活血片等产品快速增长；打造产品集群。打造过亿元单品 5 个，形成主销 1000 万元级产品 57 个，突破 200-1000 万级产品 130 个。进一步优化渠道，充分利用川渝地产产品的政策优势，提高川渝市场县乡市场销售额，提高基药和低价药物销售额，力争新增销售 2 亿元。省外充分利用太极品牌优势，强化连锁直供合作，提高终端推荐率；探索新型代理模式，加强样板产品和样板市场的复制推广，确保代理销售新增 2 亿元。

(2) 商业销售

牢固树立“零售生存”观念，抓好商业系统 2015 年的“管理一号工程”，不断优化品类管理，大力推进 100 个战略品种重点营运，抓好 8 个 1000 万级单品的销售，培育核心产品群，做好会员销售及服务工作。牢固树立“药材谋利观念”，中药材销售确保翻番，中药饮片及贵细药材销售实现 50% 增长。牢固树立“配送立足”观念，全力抓好医疗终端网络建设，力争完成 5—10 个区县的空白区域医疗终端的开发工作。

分销业态坚持“独家代理”原则，进一步调结构，促转型，强效益。完成 100 家药店进行店面提档升级改造，打造成成都“太极名医馆”、重庆“太极健康城”，加大进口保健品和原产地有机农副产品销售力度。

2、生产供应方面

全面实施以“五个全面”（全面提升产品功效、全面提高产品安全性，全面控制工厂成本，全面提高自动化水平，全面实施管理信息化）为代表的“管理一号工程”。以涪陵药厂为示范，通过对成本、费用、生产、销售各个环节的解析和优化，全方位降低藿香正气口服液等产品的成本与费用。积极推进以口服液生产线为代表的设备自动化进程，力争工业、商业各引进一台机器人。实现以“可控、精简、高效”为目的管理流程再造，以财务信息现代化为突破口全面推进集团信息化进程，全面完成集团现代企业制度建设。

加快产能建设。内蒙古毛驴养殖公司屠宰生产线建成投产、涪陵李渡工业园区一期工程建成投产及南充药厂多扶新厂建成投产；全力推进龙桥园区、北部新区等新开工项目的建设进度。优选工业、商业各 500 家供应商，发展为战略互惠单位，集团物资只从互惠单位采购。全面开展“三产工作”，成立产地、产新收购专项工作组，不再从中间商处购买原料，切实控制原料成本，整合全集团基地资源，统一规划、集中种植。坚持以原产地为主，引种为辅；订单种植为主，自租地为辅；大力发展中药材和健康食品的原料种植。

3、科研方面

重点推进芪灯明目胶囊、丹七通脉片、太极水等重大项目临床研究进度。密切关注国家在“基药、低价药、儿童用药及医保、优质优价”等方面的政策，同时以 GMP 改造品种为契机筛选有开发价值和潜力的品种，力争立项新药 3-5 个。确保多西他赛胶束等 5-10 个品种获得临床批文或生产批文。加快十全大补膏、太极天胶口含片、太极雪梨膏、太极七灯膏等具有太极特色的大健康产品的研发力度。利用“太极”品牌、技术、管理和设备优势，推动太极大健康产品迅速占领市场。

(四) 因维持当前业务并完成在建投资项目公司所需的资金需求

2015 年公司正常生产经营活动、新厂建设及 GMP 改造所需资金来源主要为土地拆迁、银行贷款及企业自筹等途径解决。

(五) 可能面对的风险

医药行业受政策的影响非常大，新版 GMP 和 GSP 认证，对医药行业来说不仅仅是技术水平和规范化运行的持续管理，还有大量资金投入，对医药行业来说是一种提升，也是现金挑战。产品能否入选各地基药目录、招标价格高低和能否中标均对企业收入和利润起着决定性作用。地方保护主义严重破坏了医药市场的公平环境；新药研发耗资巨大，费时漫长，给利润并不厚重的医药企业来说基本承担不起；科研开发力度、新产品上市进度和独家产品销售决定了公司的未来发展潜力；原料成本、人工成本、改造成本上升，而终端价格受到管制，使成本传导受阻，企业盈利能力下降，对企业发展和盈利空间带来不确定性。

三、董事会对会计师事务所“非标准审计报告”的说明**(一) 董事会、监事会对会计师事务所“非标准审计报告”的说明**

适用 不适用

(二) 董事会对会计政策、会计估计或核算方法变更的原因和影响的分析说明

适用 不适用

(三) 董事会对重要前期差错更正的原因及影响的分析说明

适用 不适用

四、利润分配或资本公积金转增预案**(一) 现金分红政策的制定、执行或调整情况**

公司利润分配政策为：公司利润分配应重视对投资者的合理投资回报，可以进行中期现金分红，且中期现金分红无须审计，最近三年以现金方式累计分配的利润不少于最近三年实现的年均可分配利润的百分之三十。

(二) 公司近三年（含报告期）的利润分配方案或预案、资本公积金转增股本方案或预案

单位：元 币种：人民币

分红年度	每 10 股送红股数（股）	每 10 股派息数(元)（含税）	每 10 股转增数（股）	现金分红的数额（含税）	分红年度合并报表中归属于上市公司股东的净利润	占合并报表中归属于上市公司股东的净利润的比率(%)
2014 年	0	0	0	0	-276,635,699.56	0
2013 年	0	0	0	0	12,559,822.05	0
2012 年	0	0	0	0	-220,449,953.47	0

第五节 重要事项**一、重大诉讼、仲裁和媒体普遍质疑的事项**

适用 不适用

二、破产重整相关事项

本年度公司无破产重整相关事项。

三、资产交易、企业合并事项

√适用 □不适用

(一) 公司收购、出售资产和企业合并事项已在临时公告披露且后续实施无变化的

事项概述及类型	查询索引
公司第七届董事会第十六次会议、第七届董事会第十八次会议和公司 2014 年度第一次临时股东大会审议通过了《关于同意西南药业股份有限公司重大资产重组方案的议案》及《关于转让西南药业股份有限公司部份股权的议案》。	详见 2014 年 8 月 12 日、2014 年 8 月 13 日、2014 年 9 月 6 日、2014 年 9 月 23 日公司在上海证券交易所网站 (http://sse.com.cn) 及中国证券报、上海证券报、证券时报、证券日报披露的公告 (公告编号 2014-34; 2014-36; 2014-41; 2014-47)。

(二) 临时公告未披露或有后续进展的情况

无

1、企业合并情况

无

四、公司股权激励情况及其影响

□适用 √不适用

五、重大关联交易

√适用 □不适用

(一) 与日常经营相关的关联交易**1、已在临时公告披露且后续实施无进展或变化的事项**

事项概述	查询索引
公司在第七届董事会第十三次会议和 2013 年年度股东大会审议通过了《关于公司 2014 年度日常关联交易的议案》。	详见 2014 年 4 月 12 日和 2014 年 5 月 10 日公司在《中国证券报》、《上海证券报》、《证券日报》、《证券时报》和上海证券交易所网站披露的公告 (公司公告编号: 2014-08; 2014-12; 2014-24)。

2、已在临时公告披露，但有后续实施的进展或变化的事项

公司第七届董事会第十三次会议和公司 2013 年年度股东大会审议通过了《关于公司委托太极集团有限公司销售部分产品的议案》，公司控股子公司太极集团甘肃天水羲皇阿胶有限公司将其产品阿胶 (商品名: 天胶) 委托给公司控股股东太极集团有限公司销售; 因驴皮原料成本及相关费用持续上涨, 为缓解成本及费用持续上升趋势, 公司第七届董事会第二十次会议审议通过了《关于调整阿胶产品销售代理价格的议案》, 同意阿胶公司提高出厂供货价, 即由原来含税供货价 175.50 元/盒变更为不含税供货价 200 元/盒。(详见 2014 年 4 月 12 日和 2014 年 5 月 10 日、2014 年 12 月 23 日公司在《中国证券报》、《上海证券报》、《证券日报》、《证券时报》和上海证券交易所网站披露的公告 (公司公告编号: 2014-08; 2014-10; 2014-24; 2014-66)。

(二) 资产收购、出售发生的关联交易

无

(三) 共同对外投资的重大关联交易**1、 已在临时公告披露且后续实施无进展或变化的事项**

事项概述	查询索引
公司第七届董事会第十三次会议、第七届董事会第十九次会议和公司2014年度第二次临时股东大会审议通过了《关于太极集团重庆阿依达饮料有限公司增资扩股的议案》。同意太极集团重庆阿依达饮料有限公司增资扩股，增资后阿依达公司注册资本由1000万元变更为2500万元，其中涪药司持有40%的股份，大易科技持有25%的股份，香樟树公司持有25%的股份，印务公司持有10%的股份。	详见2014年4月12日、2014年10月31日和2014年11月20日公司在《中国证券报》、《上海证券报》、《证券日报》、《证券时报》和上海证券交易所网站披露的公告（公司公告编号：2014-08；2014-53；2014-58）。

(四) 关联债权债务往来**1、 已在临时公告披露，但有后续实施的进展或变化的事项**

无

2、 临时公告未披露的事项

单位：万元 币种：人民币

关联方	关联关系	向关联方提供资金			关联方向上市公司提供资金		
		期初余额	发生额	期末余额	期初余额	发生额	期末余额
太极集团重庆阿依达饮料有限公司	其他关联人		270.43			270.43	0
重庆市涪陵太极印务有限责任公司	其他关联人		18.89			18.89	0
重庆大易房地产开发有限公司	股东的子公司		1,034.27			1,034.27	
太极集团有限公司（注）	控股股东						
重庆市涪陵医药总公司	股东的子公司		117.85			117.85	0
合计			1,441.44			1,441.44	0
报告期内公司向控股股东及其子公司提供资金的发生额（元）		1,441.44					
公司向控股股东及其子公司提供资金的余额（元）		0					
关联债权债务形成原因		往来款					
关联债权债务清偿情况		无					
与关联债权债务有关的承诺		无					
关联债权债务对公司经营成果及财务状况的影响		无影响					

注：本期收取太极集团有限公司资金占用利息 424.33 万元，本期支付太极集团有限公司资金占用利息 62.26 万元。

六、重大合同及其履行情况

1 托管、承包、租赁事项

√适用 □不适用

(1) 托管情况

单位:万元 币种:人民币

委托方名称	受托方名称	托管资产情况	托管资产涉及金额	托管起始日	托管终止日	托管收益	托管收益确定依据	托管收益对公司影响	是否关联交易	关联关系
西南药业股份有限公司	太极集团有限公司	重庆大易房地产开发有限公司86.68%的股权	27,006.36	2011年1月1日	2015年12月31日				是	控股股东
太极集团有限公司	重庆太极实业(集团)股份有限公司	太极集团有限公司将其持有的西南药业1138.48万股的表决权委托公司代为行使	0	2009年1月1日	2014年12月31日				是	控股股东

托管情况说明: (1) 根据控股子公司西南药业与太极集团有限公司于 2011 年 3 月 17 日签署的《协议书》, 西南药业将其持有重庆大易房地产开发有限公司(以下简称大易房地产) 86.68% 的股权全部远期转让给太极集团有限公司, 股权交割日期为 2015 年 12 月 31 日。本次转让价格以大易房地产截至 2010 年 12 月 31 日经评估的每股净资产为依据, 转让价格为每股 3.89 元, 股权转让总价款为 270,063,553.00 元, 在股权交割日到期前由太极集团有限公司向西南药业分期支付。自协议签订之日起, 西南药业将待转让大易房地产 86.68% 的股权全部委托给太极集团有限公司负责经营管理, 托管期限自 2011 年 1 月 1 日起至 2015 年 12 月 31 日止; 托管期内, 太极集团有限公司获得大易房地产的管理权和经营决策权, 大易房地产的盈亏也由太极集团有限公司承担。

截至 2014 年 12 月 31 日止, 西南药业已收到太极集团有限公司支付的股权转让进度款 4,200 万元。

(2) 根据公司与太极集团有限公司签订的《太极集团有限公司关于委托太极股份代为行使对西南药业国有法人股表决权协议书》约定, 太极集团有限公司将其持有的西南药业 1,138.48 万股的表决权委托太极股份代为行使, 委托权限只限于公司章程中规定的参与股东大会的表决权, 所对应的所有权和收益权不在委托权限范围之内, 委托期限为五年。截至 2014 年 12 月 31 日止, 太极集团有限公司尚持有西南药业股份 1,138.48 万股, 占西南药业 3.92% 的股权。

(2) 租赁情况

单位:元 币种:人民币

出租方名称	租赁方名称	租赁资产情况	租赁资产涉及金额	租赁起始日	租赁终止日	租赁收益	租赁收益确定依据	租赁收益对公司影响	是否关联交易	关联关系
重庆太极	四川绵	房屋	708,000.00	2014.1.1	2019.12.31	708,000.00	协议价		是	股东的

实业(集团)股份有限公司	阳桐君阁大药房有限公司										子公司
重庆太极实业(集团)股份有限公司	重庆市云顶避暑山庄休闲度假村有限公司	房屋	1,357,688.76	2012.1.1	2017.12.31	1,357,688.76	协议价		是		股东的子公司
重庆太极实业(集团)股份有限公司	重庆市涪陵太极印务有限责任公司	房屋、设备	252,785.76	2012.5.1	2017.12.31	252,785.76	协议价		是		其他关联人
重庆太极实业(集团)股份有限公司	太极集团重光绿色食品有限公司	土地、房屋及设备	705,022.08	2012.1.1	2017.12.31	705,022.08	协议价		是		股东的子公司

2 担保情况

√适用 □不适用

单位：万元 币种：人民币

公司对外担保情况(不包括对子公司的担保)													
担保方	担保方与上市公司的关系	被担保方	担保金额	担保发生日期(协议签署日)	担保起始日	担保到期日	担保类型	担保是否已经履行完毕	担保是否逾期	担保逾期金额	是否存在反担保	是否为关联方担保	关联关系
重庆太极实业(集团)股份有限公司	公司本部	太极集团有限公司	2,000	2014.12.10	2014.12.10	2015.06.10	连带责任担保	否	否		否	是	控股股东
重庆太极实业(集团)股份有限公司	公司本部	太极集团有限公司	3,000	2014.07.31	2014.07.31	2015.05.22	连带责任担保	否	否		否	是	控股股东
重庆太极实业(集团)股份有限公司	公司本部	太极集团有限公司	3,000	2014.07.31	2014.07.31	2015.05.22	连带责任担保	否	否		否	是	控股股东
重庆太极实业(集团)股份有限公司	公司本部	太极集团有限公司	5,000	2014.10.14	2014.10.14	2015.04.22	连带责任担保	否	否		否	是	控股股东
重庆太极实业(集团)股份有限公司	公司本部	太极集团有限公司	5,000	2014.04.28	2014.04.28	2015.04.27	连带责任担保	否	否		否	是	控股股东
重庆太极实业(集团)股份有限公司	公司本部	太极集团有限公司	3,000	2014.12.12	2014.12.12	2015.06.12	连带责任担保	否	否		否	是	控股股东
重庆太极实业(集团)股份有限公司	公司本部	太极集团有限公司	2,000	2014.12.10	2014.12.10	2015.06.09	连带责任担保	否	否		否	是	控股股东
重庆太极实业(集团)股份有限公司	公司本部	太极集团有限公司	4,500	2013.10.10	2013.10.10	2015.03.31	连带责任担保	否	否		否	是	控股股东
重庆太极实业(集团)股份有限公司	公司本部	太极集团有限公司	1,620	2013.10.10	2013.10.10	2015.03.31	连带责任担保	否	否		否	是	控股股东
重庆太极实业(集团)股份有限公司	公司本部	太极集团有限公司	1,000	2014.11.25	2014.11.25	2015.05.25	连带责任担保	否	否		否	是	控股股东
重庆太极实业(集团)股份有限公司	公司本部	太极集团有限公司	2,000	2014.12.04	2014.12.04	2015.12.01	连带责任担保	否	否		否	是	控股股东
重庆太极实业(集团)股份有限公司	公司本部	重庆市涪陵太极印务有限公司	3,000	2014.09.26	2014.09.26	2015.07.21	连带责任担保	否	否		否	是	控股股东

太极集团重庆涪陵制药有限公司	全资子公司	太极集团有限公司	3,000	2014.03.25	2014.03.25	2015.03.24	连带责任担保	否	否	否	是	控股股东
太极集团重庆涪陵制药有限公司	全资子公司	太极集团有限公司	2,000	2014.08.27	2014.08.27	2015.02.26	连带责任担保	否	否	否	是	控股股东
太极集团重庆涪陵制药有限公司	全资子公司	太极集团有限公司	1,500	2014.10.14	2014.10.14	2015.04.14	连带责任担保	否	否	否	是	控股股东
报告期内担保发生额合计（不包括对子公司的担保）										41,620.00		
报告期末担保余额合计（A）（不包括对子公司的担保）										41,620.00		
公司对子公司的担保情况												
报告期内对子公司担保发生额合计										82,450.00		
报告期末对子公司担保余额合计（B）										82,450.00		
公司担保总额情况（包括对子公司的担保）												
担保总额（A+B）										124,070.00		
担保总额占公司净资产的比例（%）										1.22		
其中：												
为股东、实际控制人及其关联方提供担保的金额（C）										41,620.00		
直接或间接为资产负债率超过70%的被担保对象提供的债务担保金额（D）										82,450.00		
担保总额超过净资产50%部分的金额（E）												
上述三项担保金额合计（C+D+E）										124,070.00		
未到期担保可能承担连带清偿责任说明												
担保情况说明										报告期内，公司提供的担保单位为公司控股股东及公司的控股子公司。其中公司控股股东及关联方为公司及公司控股子公司提供了121,250万元担保，公司为其提供担保不存在风险；公司控股子公司为公司的核心子公司，公司为其提供担保，不存在风险。		

3 其他重大合同

1、公司与重庆市涪陵国有资产投资经营集团有限公司（以下简称：涪陵国投）于2012年11月9日签订了《重庆桐君阁股份有限公司国有股份转让协议》，公司将持有重庆桐君阁股份有限公司19.84%的股权转让给涪陵国投，转让总价款为336,728,343.66元。该次转让已经公司第七届董事会第四次会议审议通过。

2014年4月2日，公司收到桐君阁全部股权转让款336,728,343.66元。2014年5月16日，公司与涪陵国投在中国证券登记结算公司深圳分公司办理完毕股权过户手续。

2、根据涪陵区城市整体规划要求，为了加快涪陵区工业结构调整步伐，推动太极集团重庆涪陵制药有限公司（以下简称：涪药司）实施“退城进园”搬迁发展，重庆市涪陵区人民政府（以下简称：涪陵区政府）与涪药司于2013年9月签订了搬迁补偿《协议书》，该协议涉及涪药司南湖片区和石谷溪厂区搬迁，面积共约为1,499.49亩；搬迁补偿金额共计15亿元。该事项已经公司第七届董事会第十次会议和2013年度第2次临时股东大会审议通过。

3、为实现公司规模化的，增强公司持续盈利能力，做大做强医药产业，公司拟对西南药业股份有限公司（以下简称：西南药业）实施重大资产重组，2014年8月10日，公司与哈尔滨奥瑞德光电技术股份有限公司（以下简称奥瑞德）全体股东和西南药业共同签署了《关于重大资产重组之框架协议》，公司召开了第七届董事会第十六次会议审议了该事项并进行了披露。2014年9月

4 日，西南药业与奥瑞德全体股东签署了《重大资产置换及发行股份购买资产协议》，公司与左洪波签署了《股份转让协议》，对重大资产重组方案进行了具体约定。2014 年 9 月 22 日，公司 2014 年第一次临时股东大会审议通过了《关于同意西南药业股份有限公司重大资产重组方案的议案》、《关于转让西南药业股份有限公司部分股权的议案》、《关于公司为西南药业股份有限公司重组期间的债务承担连带担保责任的议案》等议案，同意西南药业本次重大资产重组的方案并同意左洪波受让公司持有的西南药业 29.99% 股份。

该重组方案已于 2015 年 3 月 19 日经中国证监会审核通过。

七、承诺事项履行情况

适用 不适用

八、聘任、解聘会计师事务所情况

单位：万元 币种：人民币

是否改聘会计师事务所：	否	
	原聘任	现聘任
境内会计师事务所名称	天健会计师事务所（特殊普通合伙）	天健会计师事务所（特殊普通合伙）
境内会计师事务所报酬		93
境内会计师事务所审计年限		18
境外会计师事务所名称		
境外会计师事务所报酬		
境外会计师事务所审计年限		

	名称	报酬
内部控制审计会计师事务所	天健会计师事务所（特殊普通合伙）	32
财务顾问		
保荐人		

九、上市公司及其董事、监事、高级管理人员、持有 5% 以上股份的股东、实际控制人、收购人处罚及整改情况

本年度公司及其董事、监事、高级管理人员、持有 5% 以上股份的股东、实际控制人、收购人均未受中国证监会的稽查、行政处罚、通报批评及证券交易所的公开谴责。

十、面临暂停上市和终止上市风险的情况

不适用。

(一) 终止上市后投资者关系管理工作的详细安排和计划

不适用。

十一、可转换公司债券情况

适用 不适用

十二、执行新会计准则对合并财务报表的影响

执行新会计准则对合并财务报表无影响。

1 长期股权投资准则变动对于合并财务报告影响（一）

单位：元 币种：人民币

被投资单位	交易基本信息	2013年1月1日归属于母公司股东权益 (+/-)	2013年12月31日		
			长期股权投资 (+/-)	可供出售金融资产 (+/-)	归属于母公司股东权益 (+/-)
重庆医药股份有限公司	新准则变动调整		-3,050,000.00	3,050,000.00	
自贡市大安区农村信用合作社联合社	新准则变动调整		-20,000.00	20,000.00	
重庆渝高科技产业(集团)股份有限公司	新准则变动调整		-30,000.00	30,000.00	
西南合成制药股份有限公司	新准则变动调整		-25,000.00	25,000.00	
四川省泸州天诚药业有限责任公司	新准则变动调整		-100,000.00	100,000.00	
广元市元坝区川北科技林经股份合作公司	新准则变动调整		-195,748.50	195,748.50	
重庆桐君阁济丰医药有限责任公司	新准则变动调整		-100,000.00	100,000.00	
重庆桐君阁丰合药业有限公司	新准则变动调整		-100,000.00	100,000.00	
重庆桐君阁济仁医药有限公司	新准则变动调整		-100,000.00	100,000.00	
重庆桐君阁众友医药有限责任公司	新准则变动调整		-100,000.00	100,000.00	
重庆桐君阁博瀚医药有限公司	新准则变动调整		-100,000.00	100,000.00	
大易房地产开发有限公司	新准则变动调整		-147,761,589.17	147,761,589.17	
合计	/		-151,682,337.67	151,682,337.67	

长期股权投资准则变动对于合并财务报告影响（一）的说明

公司按照修订后的《企业会计准则第2号—长期股权投资》，对持有的不具有控制、共同控制或重大影响，并且在活跃市场中没有报价、公允价值不能可靠计量的权益性投资作为可供出售金融资产进行核算。

2 职工薪酬准则变动的影响

单位：元 币种：人民币

2014年1月1日应付职工薪酬 (+/-)	2014年1月1日归属于母公司股东权益 (+/-)
+183,024,391.82	-183,024,391.82

职工薪酬准则变动影响的说明

公司按照修订后的《企业会计准则第 9 号——职工薪酬》，将职工享有的设定受益计划由原来在约定发放的期间计量和确认改为在职工提供服务的期间计量和确认；公司按照每人 8,564.00 元/年的固定发放标准（其中：控股子公司重庆桐君阁股份有限公司发放标准为每人 2,535.00 元/年、控股子公司西南药业股份有限公司发放标准为每人 3,560.00 元/年，其余各子公司固定发放标准略有不同）及 7.79%的折现率，参照世界卫生组织发布的《2013 年世界卫生组织统计报告》推断中国人均寿命为 76 岁将该部分设定受益义务折现。

3 准则其他变动的影响

受重要影响的报表项目	影响金额	备注
2013 年 12 月 31 日资产负债表项目		
资本公积	-46,153,201.53	[注]
其他综合收益	46,153,201.53	[注]
递延收益	31,968,635.03	
其他非流动负债	-31,968,635.03	
划分为持有待售的资产	791,132,831.14	
固定资产	-82,487,937.90	
无形资产	-708,644,893.24	

公司按照修订后的《企业会计准则第 39 号——公允价值计量》、《企业会计准则第 30 号——财务报表列报》，将可供出售金融资产公允价值变动形成的利得或损失由原列报“资本公积”科目转列“其他综合收益”科目进行核算；将递延收益由原列报“其他非流动负债”科目转列“递延收益”；将持有待售的资产单独列示“划分为持有待售的资产”。

4 其他

十三、其他重大事项的说明

适用 不适用

第六节 股份变动及股东情况

一、股本变动情况

(一) 股份变动情况表

1、股份变动情况表

报告期内，公司股份总数及股本结构未发生变化。

二、股东和实际控制人情况

(一) 股东总数:

截止报告期末股东总数(户)	27,103
年度报告披露日前第五个交易日末的股东总数(户)	26,986
截止报告期末表决权恢复的优先股股东总数(户)	0
年度报告披露日前第五个交易日末表决权恢复的优先股股东总数	0

(二) 截止报告期末前十名股东、前十名流通股股东(或无限售条件股东)持股情况表

单位:股

前十名股东持股情况							
股东名称 (全称)	报告期内增 减	期末持股数 量	比例 (%)	持有 有限 售条 件股 份数 量	质押或冻结情况		股东 性质
					股 份 状 态	数 量	
太极集团有限公司	0	165,690,203	38.81	0	质 押	79,570,000	国有 法人
重庆市涪陵区希兰生物科技有限公司	0	11,895,294	2.79	0	无	0	国有 法人
中国工商银行股份有限公司—融通医疗保健行业股票型证券投资基金	7,800,000	7,800,000	1.83	0	无	0	未知
交通银行—华安策略优选股票型证券投资基金	6,465,805	6,465,805	1.51	0	无	0	未知
重庆市涪陵城市建设投资集团有限公司	613,700	5,856,839	1.37	0	无	0	国有 法人
挪威中央银行—自有资金	5,252,597	5,252,597	1.23	0	无	0	未知
华夏证券有限公司	0	5,036,220	1.18	0	质 押	5,036,200	未知
中国银行—景顺长城优选股票证券投资基金	3,600,924	3,600,924	0.84	0	无	0	未知
中国农业银行—宝盈策略增长股票型证券投资基金	3,348,890	3,348,890	0.78	0	无	0	未知
中国工商银行股份有限公司—汇添富医药保健股票型证券投资基金	2,916,031	2,916,031	0.68	0	无	0	未知
前十名无限售条件股东持股情况							
股东名称	持有无限售条件流通股的数量	股份种类及数量					
		种类	数量				
太极集团有限公司	165,690,203	人民币普通股	165,690,203				
重庆市涪陵区希兰生物科技有限公司	11,895,294	人民币普通股	11,895,294				

中国工商银行股份有限公司—融通医疗保健行业股票型证券投资基金	7,800,000	人民币普通股	7,800,000
交通银行—华安策略优选股票型证券投资基金	6,465,805	人民币普通股	6,465,805
重庆市涪陵城市建设投资集团有限公司	5,856,839	人民币普通股	5,856,839
挪威中央银行—自有资金	5,252,597	人民币普通股	5,252,597
华夏证券有限公司	5,036,220	人民币普通股	5,036,220
中国银行—景顺长城优选股票证券投资基金	3,600,924	人民币普通股	3,600,924
中国农业银行—宝盈策略增长股票型证券投资基金	3,348,890	人民币普通股	3,348,890
中国工商银行股份有限公司—汇添富医药保健股票型证券投资基金	2,916,031	人民币普通股	2,916,031
上述股东关联关系或一致行动的说明	<p>1、上述股东中，太极集团有限公司为重庆市涪陵区希兰生物科技有限公司实际控制人，属于一致行动人，未与其他股东存在关联关系。未知其他股东存在关联关系。</p> <p>2、太极集团有限公司将持有公司 46,500,000 股股份在西南证券股份有限公司办理了融资融券业务。</p>		
表决权恢复的优先股股东及持股数量的说明	无		

三、股东及实际控制人变更情况

(一) 控股股东情况

1 法人

单位：万元 币种：人民币

名称	太极集团有限公司
单位负责人或法定代表人	白礼西
成立日期	1997-12-24
组织机构代码	20850760-1
注册资本	34,233.8
主要经营业务	可经营项目：销售：化学原料及其制剂、抗生素原料药及其制剂、生化药品、中成药、生物制品、中药材、中药饮片（有效期至 2016 年 8 月 4 日止）、保健食品；以下限分支机构经营：饮品、医疗器械。一般经营项目：销售：保健用品；医疗包装制品加工；货物、进出口业务（法律法规禁止的项目除外，法律法规限制的取得许可后经营）；中草药种植；旅游开发；房地产开发（凭资质证书执业）。
未来发展战略	2013 年度，太极集团有限公司经营活动产生现金流量金额为 -1.38 亿元。发展战略目标为：用 10 年时间打造“千亿太极”，使太极集团成为全球产量最大的植物药制造企业和全球零售药房最多的医药商业企业。
报告期内控股和参股的其他境内外上市公司的股权情况	太极集团有限公司持有西南药业股份有限公司 1,138.48 万股，持有星美联合股份有限公司 1,000 万股。
其他情况说明	无

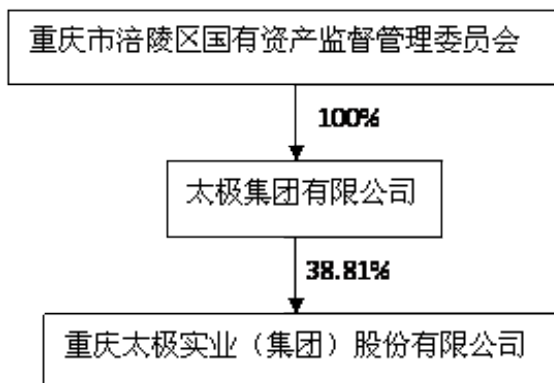
(二) 实际控制人情况

1 法人

单位：元 币种：人民币

名称	重庆市涪陵区国有资产监督管理委员会
单位负责人或法定代表人	刘克平

2 公司与实际控制人之间的产权及控制关系的方框图



第七节 董事、监事、高级管理人员和员工情况

一、持股变动情况及报酬情况

(一) 现任及报告期内离任董事、监事和高级管理人员持股变动及报酬情况

单位：股

姓名	职务(注)	性别	年龄	任期起始日期	任期终止日期	年初持股数	年末持股数	年度内股份增减变动量	增减变动原因	报告期内从公司领取的应付报酬总额(万元)(税前)	报告期在其股东单位领薪情况
白礼西	董事长	男	51	2012-05-25	2015-05-25	8,282	8,282	0			24.82
鲜亚	董事兼总经理	男	45	2012-07-06	2015-05-25					25.89	
艾尔为	董事	男	58	2012-05-25	2015-05-25	5,354	5,354	0			20.66
于宗斌	董事	男	42	2014-09-22	2015-05-25					24.50	
蔡建军	董事兼董事会秘书	男	42	2012-05-25	2015-05-25					17.11	
胡敏	董事	男	49	2012-05-25	2015-05-25					20.26	
郭敏	董事	男	41	2012-05-25	2015-05-25					19.33	
聂志阳	董事	男	42	2012-05-25	2015-05-25						15.81
汤加兵	董事	男	38	2014-05-09	2015-05-25					34.29	
冯建国	董事	男	40	2012-05-25	2015-05-25					5.23	4.25
杨胜利	独立董事	男	74	2012-05-25	2015-05-25					7.14	
刘定华	独立董事	男	71	2012-05-25	2015-05-25					7.14	
时德	独立董事	男	80	2012-05-25	2015-05-25					7.14	
朱建碧	独立董事	女	66	2012-05-25	2015-05-25					7.14	
钟国跃	独立董事	男	57	2012-05-25	2015-05-25					7.14	
陈璐	监事会主席	女	46	2012-05-25	2015-05-25					17.72	
陈昌勇	监事	男	44	2012-05-25	2015-05-25					14.99	
谭忠	监事	男	44	2012-05-25	2015-05-25					18.34	

李林	监事	男	39	2012-05-25	2015-05-25					23.16	
黄珠成	监事	男	57	2012-05-25	2015-05-25					20.10	
卓君琴	监事	女	42	2012-05-25	2015-05-25					13.88	
胡印	监事	女	33	2012-05-25	2015-05-25					12.91	
郑飞鸣	副总经理	男	47	2012-07-06	2015-05-25					20.48	
卢进	副总经理	男	55	2012-07-06	2015-05-25					20.66	
杨靖	副总经理	女	47	2012-07-06	2015-05-25					19.72	
冯黎晖	副总经理	女	38	2012-07-06	2015-05-25					21.05	
崔海燕	副总经理	女	39	2012-07-06	2015-05-25					20.64	
陈康	副总经理	男	40	2012-07-06	2015-05-25					20.16	
董沿希	副总经理	女	40	2013-04-12	2015-05-25					25.31	
张忠喜	财务总监	男	39	2012-07-06	2015-05-25					20.99	
杨修齐	总工程师	男	60	2012-07-06	2015-05-25					22.45	
合计	/	/	/	/	/	13,636	13,636	0	/	494.87	/

姓名	最近 5 年的主要工作经历
白礼西	男，1964 年出生，中共党员，高级工程师，大学本科，九届、十届全国人大代表，国家突出贡献专家。1984 年任涪陵药厂副厂长，1987 年起任涪陵药厂厂长，现任太极集团有限公司董事局主席，1993 年至今任重庆太极实业（集团）股份有限公司董事长。
鲜亚	男，1970 年出生，中共党员，研究生。曾任太极集团销售总公司北方公司副总经理、衡水公司和衡远公司总经理；销售总公司副总经济师、总经济师；销售总公司副总经理、常务副总经理和总经理，太极集团有限公司总经理助理，公司副总经理；现任重庆太极实业（集团）股份有限公司董事兼总经理。
艾尔为	男，1957 年出生，中共党员，大学本科，高级经济师。历任重庆太极实业（集团）股份有限公司副总经理兼董事会秘书，太极集团有限公司副总经理；现任太极集团有限公司董事局副主席，重庆太极实业（集团）股份有限公司董事。
于宗斌	男，1973 年 11 月出生，中共党员，食品工程学士，工商管理硕士，工程师、执业药师。曾任太极集团国光绿色食品有限公司生产科长、总经理助理，董事长兼总经理；重庆天津中药二厂副总经理；浙江东方制药有限公司党总支书记兼副总经理；四川南充制药有限公司党总支书记兼总经理；太极集团重庆涪陵制药厂有限公司党委书记兼副总经理，现任太极集团重庆涪陵制药厂有限公司总经理，重庆太极实业（集团）股份有限公司董事。
蔡建军	男，1973 年出生，硕士，经济师，律师，曾任太极集团有限公司债权监控中心主任，太极集团有限公司财务处科长、副处长。现任重庆太极实业（集团）股份有限公司董事兼董事会秘书。
胡敏	男，1966 年出生，中共党员，研究生，曾任太极集团销售总公司衡水公司天津市场部经理；太极集团四川衡水制药有限公司总经理，太极集

	团绵阳制药有限公司总经理；现任太极集团绵阳制药有限公司董事长、党委书记，重庆太极实业（集团）股份有限公司董事。
郭敏	男，1974 年出生，大学本科，工程师、执业药师、执业中药师。曾任太极集团卫生制药有限公司总助、副总经理，太极集团绵阳制药有限公司常务副总；现任太极集团四川太极制药有限公司董事长，重庆太极实业（集团）股份有限公司董事。
聂志阳	男，1973 年出生，大学本科，助理经济师，曾任重庆市涪陵太极印务有限责任公司总经理，现任重庆市涪陵太极印务有限责任公司董事长，重庆太极实业（集团）股份有限公司董事。
汤加兵	男，1977 年出生，中共党员，大学本科，执业药师。曾任太极集团四川卫生制药有限公司总工办主办科员；太极集团四川绵阳制药有限公司生产科副科长、GMP 办副主任、营销部副经理及经理；太极集团四川绵阳制药有限公司总经理助理、副总经理及常务副总经理。现任太极集团浙江东方制药有限公司董事长，重庆太极实业（集团）股份有限公司董事。
冯建国	男，1975 年出生，中共党员，大学本科。1998 年加入公司，曾任重庆市长寿湖高锋岛渡假村有限公司董事长，现任重庆市涪陵太极印务有限责任公司党支部书记，重庆太极实业（集团）股份有限公司董事。
杨胜利	男，1941 年出生，中国工程院院士，研究员，博士生导师。曾任中科院上海生物研究中心主任，党委书记。现就职于中国科学院上海生物工程研究中心。杨胜利先生长期从事基因工程在酶、发酵和制药工业中应用研究和开发；在分子药理学、微生物血红蛋白和蛇毒基因工程、蛋白酶蛋白质工程、分子伴侣等方面进行了开拓性的创新研究。现为重庆太极实业（集团）股份有限公司独立董事。
刘定华	男，1944 年出生，中共党员，法学硕士，博士生导师。曾任湖南财经学院经济法律系副主任、副教授、系主任、湖南大学法学院院长，中国法学会商学会常务理事，湖南省法学会副会长，民法经济法研究会会长。现任湖南大学法学院教授，博士生导师，湖南投资股份有限公司独立董事，重庆太极实业（集团）股份有限公司独立董事。
时德	男，1935 年出生，外科教授，博士生导师和博士后导师，国务院特贴享受者。1983~1985 年在美国纽约大学医学院作外科访问学者，1995 年被英国剑桥大学传记中心评为当年国际知名医学专家。近 5 年来，在国内外发表论文 50 余篇，参编、译著作 11 部。现任重庆医科大学外科教授、国务院学位评审委员会委员，国家药品食品监督局新药评审委员、重庆医学会外科专委会主任委员，重庆抗癌协会化疗专委会主任委员，重庆市血管外科中心主任，中华医学会西南片区外科专业协作组重庆市组长，中华医学会长江沿岸外科专业协作组重庆市组长。现为重庆太极实业（集团）股份有限公司独立董事。
朱建碧	女，1949 年出生，中共党员，大专，高级会计师，现任重庆市总会计师协会常务理事。历任重庆第六棉纺织厂财务科科长，重庆市纺织工业局财务处处长，重庆市纺织工业投资公司总经理，重庆市轻纺控股集团公司总裁助理，重庆市天天渔港有限责任公司财务总监，重庆市总会计师协会常务副秘书长。现为重庆太极实业（集团）股份有限公司独立董事。
钟国跃	男，1958 年出生，农工党员，研究员，中国药科大学博士后，国务院政府津贴专家。曾任重庆市中药研究院院长；现江西中医药大学研究员，首席教授，重庆市中药研究院名誉院长，北京中医药大学、成都中医药大学兼职博导，国家药典委员会执行委员、民主医药专业会主任委员，第四次全国中药资源普查专家组副组长，世中联药用植物利用和保护分会副会长。该同志长期从事中药资源、品种鉴定、品质评价研究及民族医药学研究工作。近 10 年来，先后主持国家及地方各类科研项目 30 余项。已发表研究论文 160 余篇，出版专著 10 余部，获发明专利 5 项，获省部级科研成果奖 8 项，研发新药 1 个。现为重庆太极实业（集团）股份有限公司独立董事。
陈璐	女，1969 年出生，中共党员，执业药师、经济师，研究生。曾任太极集团重庆涪陵制药厂有限公司销售部副经理，太极集团销售公司北方公司内务部经理；太极集团有限公司总经办副主任兼发行部部长。现任太极集团重庆涪陵制药厂有限公司党委书记，重庆太极实业（集团）股

	份有限公司监事会主席。
陈昌勇	男，1971 年出生，中共党员，研究生，中药师、工程师。曾任太极集团四川衡生制药有限公司副总经理，太极集团重庆涪陵制药厂有限公司厂长助理兼十分厂副厂长；现任太极集团重庆涪陵制药厂有限公司副总经理，重庆太极实业（集团）股份有限公司监事。
谭忠	男，1971 年出生，中共党员，大专学历，助理工程师、技师，曾任太极集团重庆涪陵制药厂有限公司技术员、设备部科长、设备部经理，厂长助理；现任太极集团重庆涪陵制药厂有限公司副总经理，重庆太极实业（集团）股份有限公司监事。
李林	男，1976 年出生，中共党员，研究生，助理经济师，人力资源管理师。曾任太极集团销售总公司管理部部长助理、部长、客户部部长，南方公司副总经理。现任太极集团四川南充制药有限公司董事长，重庆太极实业（集团）股份有限公司监事。
黄珠成	男，1958 年出生，中共党员，研究生，执业中药师、副主任药师。曾任太极集团四川绵阳制药有限公司副厂长，太极集团衡远销售公司任副总经理，太极集团总经理特别助理兼销售总公司副总经理，总公司党委副书记；现任太极集团四川天诚制药制药有限公司董事长，党支部书记，重庆太极实业（集团）股份有限公司监事。
卓君琴	女，1973 年出生，中共党员，本科毕业，一级建造师，曾任太极集团重庆涪陵制药厂有限公司建设部综合科长、副经理；现任太极集团重庆涪陵制药厂有限公司建设部经理，重庆太极实业（集团）股份有限公司监事。
胡印	女，1982 年出生，本科学历，助理工程师。曾任太极集团重庆涪陵制药厂有限公司二分厂厂长助理、副厂长。现任太极集团重庆涪陵制药厂有限公司总经理助理，重庆太极实业（集团）股份有限公司监事。
郑飞鸣	男，1968 年出生，硕士，执业医师、工程师，曾在大连海军 406 医院和海军后勤部从事临床医学及药理毒理研究工作。1999 年就职于公司，现任公司重庆太极实业（集团）股份有限公司副总经理兼太极医药研究院副院长。
卢进	男，1960 年出生，中共党员，本科，研究员，重庆市学术和技术带头人，涪陵区中青年科技拔尖人才；曾任重庆市药物种植所副所长，太极集团有限公司总经理特别助理和总经理助理，太极股份副总经理，重庆市药用植物资源开发研究所所长。现任重庆太极实业（集团）股份有限公司副总经理。
杨靖	女，1968 年出生，硕士，中共党员，工程师，历任太极集团有限公司信息处处长、总经理助理，现任重庆太极实业（集团）股份有限公司副总经理。
冯黎晖	女，1977 年出生，中共党员，研究生，经济师。曾任太极集团总经办干训科副科长；历任人事处处长助理、人事处副处长和人事处处长、集团总经理助理，现任太极集团有限公司董事，重庆太极实业（集团）股份有限公司副总经理。
崔海燕	女，1976 年出生，中共党员，大学本科，助理经济师。历任太极集团有限公司办公室副主任、主任，广告处处长；总经办主任，总经理助理，现任重庆太极实业（集团）股份有限公司副总经理兼物流部部长。
陈康	男，1975 年出生，中共党员，研究生，律师。曾任太极集团总经办副科长，知识产权部部长，现任重庆太极实业（集团）股份有限公司副总经理兼供应总公司总经理。
董沿希	女，1975 年出生，工商管理硕士，曾任太极集团广告公司总经理，太极集团销售总公司副总经理；现任重庆太极实业（集团）股份有限公司副总经理兼广告总监。
张忠喜	男，1976 年出生，研究生，企业法律顾问、高级会计师，涪陵区第三届人大常委会委员。历任重庆太极实业（集团）股份有限公司财务部电算化室副主任、主任、资金科科长、经理助理、经理。现任重庆太极实业（集团）股份有限公司财务总监兼太极集团重庆涪陵制药厂有限公

	司副总经理。
杨修齐	男，1955 年出生，大学本科，中共党员，副主任中药师，执业药师。历任涪陵区药检所中药室主任，药检所副所长，现任重庆太极实业（集团）股份有限公司总工程师。

(二) 董事、监事、高级管理人员报告期内被授予的股权激励情况

□适用 √不适用

二、现任及报告期内离任董事、监事和高级管理人员的任职情况**(一) 在股东单位任职情况**

√适用 □不适用

任职人员姓名	股东单位名称	在股东单位担任的职务	任期起始日期	任期终止日期
白礼西	太极集团有限公司	董事局主席	2014 年 1 月 9 日	2017 年 1 月 9 日
艾尔为	太极集团有限公司	董事局副主席	2014 年 1 月 9 日	2017 年 1 月 9 日
冯黎晖	太极集团有限公司	董事	2014 年 1 月 9 日	2017 年 1 月 9 日
崔海燕	太极集团有限公司	监事	2014 年 1 月 9 日	2017 年 1 月 9 日

(二) 在其他单位任职情况

√适用 □不适用

任职人员姓名	其他单位名称	在其他单位担任的职务	任期起始日期	任期终止日期
聂志阳	重庆市涪陵太极印务有限责任公司	董事长	2005 年 6 月 1 日	-
冯建国	重庆市涪陵太极印务有限责任公司	党支部书记	2014 年 5 月 22 日	-
在其他单位任职情况的说明		无		

三、董事、监事、高级管理人员报酬情况

董事、监事、高级管理人员报酬的决策程序	由董事会讨论决定
董事、监事、高级管理人员报酬确定依据	公司的薪酬管理制度
董事、监事和高级管理人员报酬的应付报酬情况	已支付
报告期末全体董事、监事和高级管理人员实际	报告期末全体董事、监事和高级管理人员实际获得的报酬合计 560.41 万元。

获得的报酬合计	
---------	--

四、公司董事、监事、高级管理人员变动情况

姓名	担任的职务	变动情形	变动原因
张锴	董事	离任	工作变动
汤加兵	董事	选举	选举
陈志平	董事	离任	工作变动
于宗斌	董事	选举	选举
陈和平	副总经理	离任	工作变动
丁卫东	副总经理	离任	工作变动
余维明	副总经理	离任	工作变动
汪荣华	副总经理	离任	工作变动

二、母公司和主要子公司的员工情况

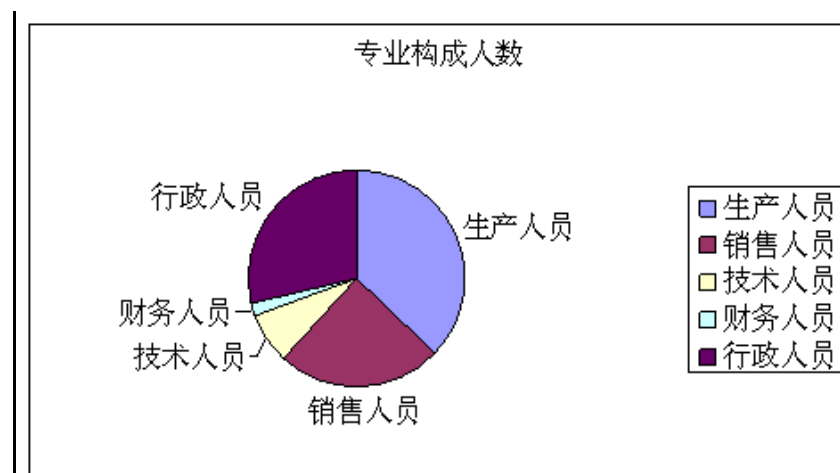
(一) 员工情况

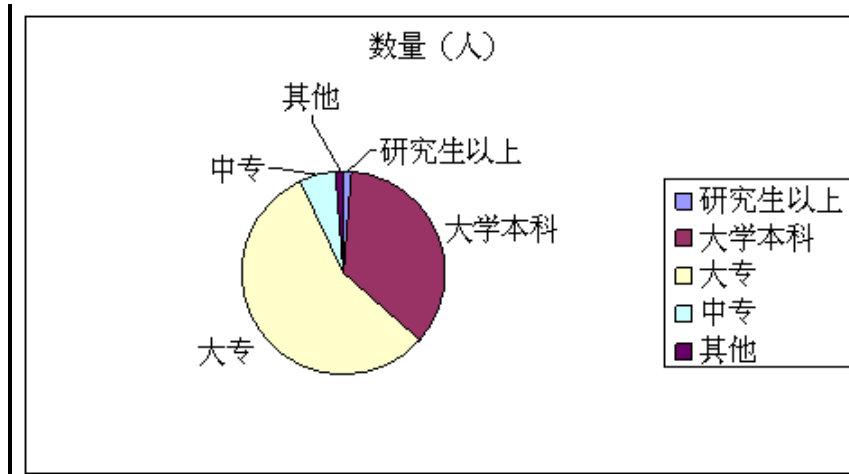
母公司在职员工的数量	106
主要子公司在职员工的数量	10,946
在职员工的数量合计	11,052
母公司及主要子公司需承担费用的离退休职工人数	4,881
专业构成	
专业构成类别	专业构成人数
生产人员	4,116
销售人员	2,696
技术人员	856
财务人员	215
行政人员	3,169
合计	11,052
教育程度	
教育程度类别	数量(人)
研究生以上	165
大学本科	3,868
大专	6,241
中专	663
其他	115
合计	11,052

(二) 薪酬政策

根据公司的薪酬管理制度执行。

(三) 专业构成统计图



(四) 教育程度统计图**(五) 劳务外包情况**

劳务外包的工时总数	0
劳务外包支付的报酬总额	0

第八节 公司治理**一、公司治理及内幕知情人登记管理等相关情况说明**

公司严格按照《公司法》、《证券法》、《上市公司治理准则》、上海证券交易所《股票上市规则》等法律法规和规范性文件的要求，不断完善公司法人治理结构，加强信息披露工作，积极规范公司运作。按照《企业内部控制基本规范》的相关规定制定了《内部控制手册》，明确了公司内控自我评价的标准，进一步提高公司治理和规范运作水平。公司董事会认为公司股东会、董事会、监事会和经营层权责明确，公司整体运作规范、信息披露规范，公司法人治理的实际情况与中国证监会有关上市公司治理的规范性文件要求基本符合。

1、股东和股东大会

报告期内，公司共召开了3次股东大会，股东大会的召集、召开均严格按照《公司章程》、《股东大会议事规则》和《股东大会规范意见》的要求执行，确保所有股东享有平等的表决权，充分行使自己的权利。股东大会召开的时间和会场的选择尽可能满足更多的股东能够参加，行使表决权；股东大会聘请有证券从业资格的律师出席股东大会进行见证；涉及关联交易，关联股东在表决时均放弃表决权；所有股东大会均能及时披露。

2、控股股东与上市公司的关系

控股股东规范运作，控股股东按照《公司治理准则》，通过股东大会行使权力，没有超越股东大会直接或间接干预公司的决策和经营活动；公司与控股股东在人员、资产、财务、机构和业务方面做到“五分开”，公司董事会、监事会和内部机构能够独立运作。公司已在《公司章程》中对规范关联交易作出了具体的规定，关联交易规范，控股股东没有利用其控股地位在交易中损害中小股东的利益。同时公司已建立防止控股股东及其附属企业占用上市公司资金、侵害上市公司利益的长效机制，并在《公司章程》中明确了“占用即冻结”的相关条款。

此外，在保证上市公司独立性的前提下，公司积极建立与控股股东的沟通机制，在相关事项发生或相关信息出现变动时，控股股东能够主动履行告知义务，确保上市公司信息披露的及时性。

3、董事与董事会

报告期内，公司共召开8次董事会，会议按照《董事会议事规则》、《公司章程》等相关规定进行，公司各位董事能够忠实、勤勉地履行职务，积极参加董事会。公司各独立董事对公司的重大事项提供了有益的意见，对促进公司的健康、长期、稳定发展起到了积极的推动作用。公司董事会的人数及人员构成符合有关法律、法规的要求，保证了公司能够科学、迅速和谨慎的决策。

公司四个专门委员会能任职履行职责，各位董事能够以认真负责、勤勉诚信的态度出席董事会，能够积极参加有关培训，熟悉有关法律法规，了解作为董事的权利、义务和责任。公司利用股东大会和董事会对公司董监高进行法律法规培训和学习。

4、监事和监事会

报告期内，公司共召开 7 次监事会，会议严格按照公司制定的《监事会议事规则》规范运作；公司监事能够认真履行自己的职责，本着对公司和股东负责的原则，对公司财务以及公司董事、经理和其他高级管理人员履行职责的合法、合规性进行监督。

5、相关利益者：公司能够充分尊重和维护银行及其他债权人、职工、消费者等其他利益相关者的合法权益，共同推动公司持续、健康地发展。

6、关于信息披露与透明度：公司按照制定的《信息披露管理制度》规范运作，公司指定董事会秘书负责信息披露工作、接待股东来访和咨询；公司按照法律、法规和《公司章程》的规定披露有关信息，并保证所有股东有平等的机会获得信息；公司能够按照有关规定，及时披露大股东或公司实际控制人的详细资料和股份的变化情况。

7、关于投资者关系管理：公司高度重视投资者关系管理工作，充分尊重和维护广大投资者的合法权益，把切实维护信息披露的公平性、及时性、完整性、真实性视为重中之重。公司投资者关系管理由证券部负责，由专人以公平、公开、公正的态度接待投资者来电、来信、来访，以即时解答，并不定时通过网络互动回答投资者提问，组织召开投资者说明会。在不违反规定的前提下，最大程度地满足投资者的信息需求，共同推进公司持续、健康、稳定发展。

公司治理与《公司法》和中国证监会相关规定的要求是否存在差异；如有差异，应当说明原因

报告期内，公司治理情况与《公司法》和中国证监会相关规定不存在重大差异。

根据中国证监会《上市公司监管指引第 4 号—上市公司实际控制人、股东、关联方、收购人以及上市公司承诺及履行》和中国证监会重庆监管局《关于进一步做好涉及上市公司承诺及履行工作的通知》（渝证监发〔2014〕29 号）文件要求，公司对本公司、实际控制人、控股股东及相关方的承诺进行了认真自查，未发现公司有违反承诺的行为。

关于交叉担保、重复担保以及部分销售不独立的问题的承诺，由于在日常经营活动中不可避免，公司对交叉担保、重复担保和关联销售的两项承诺进行了变更，并于 2014 年 5 月 9 日召开的股东大会审议通过了该议案。

二、股东大会情况简介

会议届次	召开日期	会议议案名称	决议情况	决议刊登的指定网站的查询索引	决议刊登的披露日期
2013 年年度股东大会	2014 年 5 月 9 日	1、审议关于公司《2013 年年度董事会工作报告》的议案； 2、审议关于公司《2013 年年度报告及年度报告摘要》的议案； 3、审议关于公司《2013 年年度财务决算报告》的议案； 4、审议关于公司《2013 年年度监事会工作报告》的议案； 5、审议关于公司利润分配的议案； 6、审议关于公司	通过	http://www.sse.com.cn	2014 年 5 月 10 日

		<p>2014年度日常关联交易的议案；</p> <p>7、审议关于公司为太极集团有限公司及其关联方提供担保额度的议案；</p> <p>8、审议关于公司为控股子公司提供担保额度的议案；</p> <p>9、审议关于公司委托太极集团有限公司销售部分产品的议案；</p> <p>10、审议关于公司部分广告代理宣传的议案；</p> <p>11、审议关于公司全资子公司太极集团重庆涪陵制药厂有限公司在龙桥工业园区征地的议案；</p> <p>12、审议关于变更公司部分董事的议案；</p> <p>13、审议关于续聘天健会计师事务所为公司2014年度财务报告审计单位的议案；</p> <p>14、审议关于续聘天健会计师事务所为公司2014年度内部控制审计单位的议案；</p> <p>15、审议关于变更公司及控股股东承诺事项的议案。</p>			
2014 年度第一次临时股东大会	2014年9月22日	<p>1、关于同意西南药业股份有限公司重大资产重组方案的议案；</p> <p>2、关于转让西南药业股份有限公司部份股权的议案；</p> <p>3、关于公司为西南药业股份有限公司重组期间的债务承担连带担保责任的议案；</p> <p>4、关于公司变更部分董事的议案；</p> <p>5、关于公司为西藏藏医学院藏药有限公司提供担保的议案；</p> <p>6、关于公司为重庆</p>	通过	http://www.sse.com.cn	2014 年 9 月 23 日

		市医药保健品进出口有限公司提供担保的议案； 7、关于公司为控股子公司重庆桐君阁股份有限公司提供担保的议案。			
2014 年度第二次临时股东大会	2014 年 11 月 19 日	1、关于太极集团重庆阿依达饮料有限公司增资扩股的议案。 2、关于为重庆桐君阁股份有限公司银行借款提供担保的议案。	通过	http://www.sse.com.cn	2014 年 11 月 20 日

三、董事履行职责情况

(一) 董事参加董事会和股东大会的情况

董事姓名	是否独立董事	参加董事会情况						参加股东大会情况
		本年应参加董事会次数	亲自出席次数	以通讯方式参加次数	委托出席次数	缺席次数	是否连续两次未亲自参加会议	出席股东大会的次数
白礼西	董事长	8	8	5	0	0	否	1
鲜亚	董事	8	8	5	0	0	否	2
艾尔为	董事	8	8	5	0	0	否	3
于宗斌	董事	2	2	2	0	0	否	2
蔡建军	董事	8	8	5	0	0	否	3
胡敏	董事	8	8	5	0	0	否	3
郭敏	董事	8	8	5	0	0	否	1
聂志阳	董事	8	8	5	0	0	否	2
汤加兵	董事	5	5	5	0	0	否	1
冯建国	董事	8	8	5	0	0	否	3
杨胜利	独立董事	8	7	6	1	0	否	1
刘定华	独立董事	8	8	6	0	0	否	1
时德	独立董事	8	8	6	0	0	否	0
朱建碧	独立董事	8	8	6	0	0	否	2
钟国跃	独立董事	8	8	6	0	0	否	1

连续两次未亲自出席董事会会议的说明
无

年内召开董事会会议次数	8
其中：现场会议次数	1
通讯方式召开会议次数	5
现场结合通讯方式召开会议次数	2

(二) 独立董事对公司有关事项提出异议的情况

报告期内，公司独立董事未对公司本年度的董事会议案及其他非董事会议案事项提出异议。

四、董事会下设专门委员会在报告期内履行职责时所提出的重要意见和建议

报告期内，董事会下设专门委员会积极开展工作，认真履行职责，促进公司各项经营活动的顺利开展。董事会审计委员会主要开展年度财务报告审议、年报编制监督、年审会计师工作监督与评价，对财务报告和内控审计机构聘任提出建议等。在年审会计师进场前，审计委员会对公司财务报表进行审议并形成书面意见，在年审会计师进场审计后，审计委员会与会计师事务所进行多次沟通。年审会计师出具初步审计意见后，审计委员会与会计师进行了当面沟通，对财务报告进行了审阅并形成书面意见，并同意将公司经审计的年度财务报告提交董事会审议。

五、监事会发现公司存在风险的说明

监事会对报告期内的监督事项无异议。

六、公司就其与控股股东在业务、人员、资产、机构、财务等方面存在的不能保证独立性、不能保持自主经营能力的情况说明

不适用。

因股份化改造、行业特点、国家政策、收购兼并等原因存在同业竞争的，公司相应的解决措施、工作进度及后续工作计划
不适用

第九节 内部控制**一、内部控制责任声明及内部控制制度建设情况****(一) 内部控制声明**

按照企业内部控制规范体系的规定，建立健全和有效实施内部控制，评价其有效性，并如实披露内部控制评价报告是公司董事会的责任。监事会对董事会建立和实施内部控制进行监督。经理层负责组织领导企业内部控制的日常运行。公司董事会、监事会及董事、监事、高级管理人员保证本报告内容不存在任何虚假记载、误导性陈述或重大遗漏，并对报告内容的真实性、准确性和完整性承担个别及连带法律责任。公司内部控制的目标是合理保证经营管理合法合规，资产安全，财务报告及相关信息真实完整，提高经营效率和效果，促进实现发展战略。由于内部控制存在的固有局限性，故仅能为实现上述目标提供合理保证。此外，由于情况的变化可能导致内部控制变得不恰当，或对控制政策和程序遵循的程度降低，根据内部控制评价结果推测未来内部控制的有效性具有一定的风险。公司董事会认为：公司建立了较为完善的法人治理结构，内部控制体系符合有关法律法规要求，公司在经营管理各个环节如关联交易、对外担保等重大事项均按照相关规定履行程序，能够对公司经营风险的控制提供制度保证。公司将在未来的生产经营过程中，根据公司内外部经营环境及实际经营情况的变化不断完善内控制度，提高内部控制的有效性和增强公司的风险防御能力。

董事会已按照《内部控制基本规范》的要求对公司内部控制作了评价报告。

(二) 内部控制制度建设情况

公司根据内部控制有关的法律法规要求，聘请了深圳联合信用管理公司开展了公司内部控制咨询管理，根据《公司内部控制基本规范》及其配套指引和《上海证券交易所上市公司内部控制指引》，并结合公司实际情况，完成了《内部控制手册》，目前内部控制活动涵盖了企业控制层

面制度、业务层面制度等方面的共计 18 个方面的制度规定。

公司成立了内部控制领导小组，组织公司内控自评工作，并聘请中介机构对公司内部控制进行审计，同时开展内部控制制度执行情况测评，测评结果显示公司对纳入评价范围的业务与事项均已建立了内部控制，并得以有效执行，达到了公司内部控制的目标，不存在重大缺陷。今后公司将进一步完善内部控制制度，规范内部控制制度执行，强化内部控制监督检查，促进公司健康、可持续发展。

本公司《内部控制评价报告》详见公司于 2015 年 3 月 21 日在上海证券交易所网站 (<http://www.sse.com.cn>) 上披露的公告。

是否披露内部控制自我评价报告：是

二、内部控制审计报告的相关情况说明

重庆天健会计师事务所（特殊普通合伙）对公司 2014 年度的内部控制进行了审计，并出具了标准无保留意见的《内部控制审计报告》，认为公司按照《企业内部控制基本规范》和相关规定在所有重大方面保持了有效的财务报告内部控制。

具体内容详见公司于 2015 年 3 月 21 日在上海证券交易所网站 (<http://www.sse.com.cn>) 上披露的公告。

是否披露内部控制审计报告：是

三、年度报告重大差错责任追究制度及相关执行情况说明

公司制定了《信息披露管理办法》，建立了年报信息重大差错责任追究制度。报告期内，公司没有重大会计差错更正，重大遗漏信息补充等情况。

第十节 财务报告

一、审计报告

审计报告

天健审（2015）8-53 号

重庆太极实业（集团）股份有限公司全体股东：

我们审计了后附的重庆太极实业（集团）股份有限公司（以下简称太极股份公司）财务报表，包括 2014 年 12 月 31 日的合并及母公司资产负债表，2014 年度的合并及母公司利润表、合并及母公司现金流量表、合并及母公司所有者权益变动表，以及财务报表附注。

一、管理层对财务报表的责任

编制和公允列报财务报表是太极股份公司管理层的责任，这种责任包括：（1）按照企业会计准则的规定编制财务报表，并使其实现公允反映；（2）设计、执行和维护必要的内部控制，以使财务报表不存在由于舞弊或错误导致的重大错报。

二、注册会计师的责任

我们的责任是在执行审计工作的基础上对财务报表发表审计意见。我们按照中国注册会计师审计准则的规定执行了审计工作。中国注册会计师审计准则要求我们遵守中国注册会计师职业道德守则，计划和执行审计工作以对财务报表是否不存在重大错报获取合理保证。

审计工作涉及实施审计程序，以获取有关财务报表金额和披露的审计证据。选择的审计程序取决于注册会计师的判断，包括对由于舞弊或错误导致的财务报表重大错报风险的评估。在进行风险评估时，注册会计师考虑与财务报表编制和公允列报相关的内部控制，以设计恰当的审计程序，但目的并非对内部控制的有效性发表意见。审计工作还包括评价管理层选用会计政策的恰当性和作出会计估计的合理性，以及评价财务报表的总体列报。

我们相信，我们获取的审计证据是充分、适当的，为发表审计意见提供了基础。

三、审计意见

我们认为，太极股份公司财务报表在所有重大方面按照企业会计准则的规定编制，公允反映了太极股份公司 2014 年 12 月 31 日的合并及母公司财务状况，以及 2014 年度的合并及母公司经营成果和现金流量。

天健会计师事务所（特殊普通合伙） 中国注册会计师：龙文虎

中国·杭州

中国注册会计师：弋守川

二〇一五年三月十八日

二、财务报表

合并资产负债表

2014 年 12 月 31 日

编制单位：重庆太极实业（集团）股份有限公司

单位：元 币种：人民币

项目	附注	期末余额	期初余额
流动资产：			
货币资金		2,060,642,620.71	1,803,361,973.43
结算备付金			
拆出资金			
以公允价值计量且其变动计入当期损益的金融资产		16,532,738.47	
衍生金融资产			
应收票据		303,678,712.49	330,646,035.74

应收账款		1,000,398,914.52	804,611,732.89
预付款项		254,435,419.02	280,605,790.76
应收保费			
应收分保账款			
应收分保合同准备金			
应收利息		7,195,507.55	5,695,454.15
应收股利			
其他应收款		190,913,856.31	175,261,056.96
买入返售金融资产			
存货		1,607,553,716.65	1,456,677,780.34
划分为持有待售的资产		805,456,075.96	791,132,831.14
一年内到期的非流动资产			
其他流动资产		19,809,597.15	12,081,375.44
流动资产合计		6,266,617,158.83	5,660,074,030.85
非流动资产：			
发放贷款及垫款			
可供出售金融资产		301,638,116.78	221,137,084.16
持有至到期投资			
长期应收款			
长期股权投资		24,641,875.31	3,373,810.52
投资性房地产		327,760,064.30	330,275,626.30
固定资产		1,654,532,865.88	1,358,643,321.88
在建工程		248,811,373.70	264,686,876.24
工程物资		122,478.66	1,384,046.19
固定资产清理			
生产性生物资产		27,020.16	87,815.12
油气资产			
无形资产		1,187,881,959.85	1,191,680,237.09
开发支出		30,608.92	22,692.97
商誉		207,488,008.51	214,377,985.39
长期待摊费用		33,187,410.49	24,225,260.93
递延所得税资产		48,646,288.80	31,755,082.19
其他非流动资产		50,900,000.00	66,358,584.80
非流动资产合计		4,085,668,071.36	3,708,008,423.78
资产总计		10,352,285,230.19	9,368,082,454.63
流动负债：			
短期借款		2,307,336,680.64	2,352,670,000.00
向中央银行借款			
吸收存款及同业存放			
拆入资金			
以公允价值计量且其变动计入当期损益的金融负债			
衍生金融负债			
应付票据		1,920,250,568.37	1,736,737,182.67
应付账款		989,439,556.27	924,522,354.46
预收款项		931,290,455.21	512,157,502.71
卖出回购金融资产款			
应付手续费及佣金			

应付职工薪酬		96,922,983.59	127,841,381.93
应交税费		118,056,093.26	113,984,260.94
应付利息		45,459,003.08	19,856,531.31
应付股利		7,171,253.98	7,171,253.98
其他应付款		461,354,229.15	428,208,371.42
应付分保账款			
保险合同准备金			
代理买卖证券款			
代理承销证券款			
划分为持有待售的负债			
一年内到期的非流动负债		950,910,102.41	270,562,123.92
其他流动负债		360,000,000.00	
流动负债合计		8,188,190,925.96	6,493,710,963.34
非流动负债：			
长期借款		301,606,368.00	695,006,368.00
应付债券			638,211,254.98
其中：优先股			
永续债			
长期应付款		2,151,269.70	884,586.17
长期应付职工薪酬		185,204,300.42	
专项应付款		1,582,000.00	1,590,000.00
预计负债			
递延收益		55,074,408.95	31,968,635.03
递延所得税负债		18,990,400.08	7,735,914.66
其他非流动负债			
非流动负债合计		564,608,747.15	1,375,396,758.84
负债合计		8,752,799,673.11	7,869,107,722.18
所有者权益			
股本		426,894,000.00	426,894,000.00
其他权益工具			
其中：优先股			
永续债			
资本公积		457,894,864.98	455,747,976.86
减：库存股			
其他综合收益		493,799,338.01	46,153,201.53
专项储备		1,176,625.00	945,550.00
盈余公积		102,239,740.79	73,616,214.37
一般风险准备			
未分配利润		-468,860,843.99	-55,470,196.65
归属于母公司所有者权益合计		1,013,143,724.79	947,886,746.11
少数股东权益		586,341,832.29	551,087,986.34
所有者权益合计		1,599,485,557.08	1,498,974,732.45
负债和所有者权益总计		10,352,285,230.19	9,368,082,454.63

法定代表人：白礼西

主管会计工作负责人：鲜亚会计机构负责人：张忠喜

母公司资产负债表

2014 年 12 月 31 日

编制单位:重庆太极实业(集团)股份有限公司

单位:元 币种:人民币

项目	附注	期末余额	期初余额
流动资产:			
货币资金		539,941,394.29	319,393,019.58
以公允价值计量且其变动计入当期损益的金融资产			
衍生金融资产			
应收票据			
应收账款		1,771,547.04	1,382,740.84
预付款项		1,278,626.84	3,281,641.77
应收利息		3,863,298.23	2,403,002.78
应收股利		7,794,184.24	1,003,338.91
其他应收款		697,473,893.62	185,108,051.92
存货		106,854.42	91,187.22
划分为持有待售的资产			
一年内到期的非流动资产			
其他流动资产			
流动资产合计		1,252,229,798.68	512,662,983.02
非流动资产:			
可供出售金融资产		174,888,758.00	95,658,686.00
持有至到期投资			
长期应收款			
长期股权投资		1,424,882,012.34	1,479,855,975.40
投资性房地产			
固定资产		221,148,676.43	194,050,860.99
在建工程		7,154,564.90	7,618,034.58
工程物资			
固定资产清理			
生产性生物资产		27,020.16	87,815.12
油气资产			
无形资产		106,024,160.71	108,686,519.05
开发支出			
商誉			
长期待摊费用		2,451,000.23	1,784,418.59
递延所得税资产		1,853,406.80	936,342.15
其他非流动资产			
非流动资产合计		1,938,429,599.57	1,888,678,651.88
资产总计		3,190,659,398.25	2,401,341,634.90
流动负债:			
短期借款		361,350,000.00	339,500,000.00
以公允价值计量且其变动计入当期损益的金融负债			
衍生金融负债			
应付票据		150,000,000.00	
应付账款		13,371,303.88	9,394,965.57

预收款项		20,536,356.46	102,556,330.34
应付职工薪酬		341,018.61	301,615.91
应交税费		18,497,393.99	145,176.08
应付利息		42,992,405.75	17,229,756.79
应付股利			
其他应付款		37,999,240.65	71,981,615.77
划分为持有待售的负债			
一年内到期的非流动负债		850,962,680.78	80,077,257.51
其他流动负债		360,000,000.00	
流动负债合计		1,856,050,400.12	621,186,717.97
非流动负债:			
长期借款			172,800,000.00
应付债券			638,211,254.98
其中: 优先股			
永续债			
长期应付款			
长期应付职工薪酬			
专项应付款			
预计负债			
递延收益			
递延所得税负债		17,964,116.75	6,839,457.70
其他非流动负债			
非流动负债合计		17,964,116.75	817,850,712.68
负债合计		1,874,014,516.87	1,439,037,430.65
所有者权益:			
股本		426,894,000.00	426,894,000.00
其他权益工具			
其中: 优先股			
永续债			
资本公积		389,479,864.68	389,479,864.68
减: 库存股			
其他综合收益		112,155,039.84	44,049,626.89
专项储备			
盈余公积		102,205,198.56	73,581,672.14
未分配利润		285,910,778.30	28,299,040.54
所有者权益合计		1,316,644,881.38	962,304,204.25
负债和所有者权益总计		3,190,659,398.25	2,401,341,634.90

法定代表人: 白礼西

主管会计工作负责人: 鲜亚会计机构负责人: 张忠喜

合并利润表

2014 年 1—12 月

单位: 元 币种: 人民币

项目	附注	本期发生额	上期发生额
一、营业总收入		6,958,053,480.35	6,603,077,714.69
其中: 营业收入		6,958,053,480.35	6,603,077,714.69
利息收入			

已赚保费			
手续费及佣金收入			
二、营业总成本		7,221,466,729.30	6,746,424,902.45
其中：营业成本		4,991,492,593.76	4,782,692,715.45
利息支出			
手续费及佣金支出			
退保金			
赔付支出净额			
提取保险合同准备金净额			
保单红利支出			
分保费用			
营业税金及附加		53,151,810.66	46,394,496.23
销售费用		1,211,624,558.48	1,037,312,475.60
管理费用		595,745,768.68	558,723,062.74
财务费用		344,346,862.65	305,381,334.99
资产减值损失		25,105,135.07	15,920,817.44
加：公允价值变动收益（损失以“－”号填列）		42,738.47	
投资收益（损失以“－”号填列）		2,438,938.94	5,674,774.70
其中：对联营企业和合营企业的投资收益		-231,935.21	-322,474.15
汇兑收益（损失以“－”号填列）			
三、营业利润（亏损以“－”号填列）		-260,931,571.54	-137,672,413.06
加：营业外收入		15,317,000.95	219,641,003.43
其中：非流动资产处置利得		2,151,087.66	147,864,279.12
减：营业外支出		7,930,355.34	18,261,619.73
其中：非流动资产处置损失		3,954,496.53	6,922,835.32
四、利润总额（亏损总额以“－”号填列）		-253,544,925.93	63,706,970.64
减：所得税费用		10,459,445.00	19,671,214.23
五、净利润（净亏损以“－”号填列）		-264,004,370.93	44,035,756.41
归属于母公司所有者的净利润		-276,635,699.56	12,559,822.05
少数股东损益		12,631,328.63	31,475,934.36
六、其他综合收益的税后净额		448,946,713.70	4,981,309.18
归属母公司所有者的其他综合收益的税后净额		447,646,136.48	5,272,346.65
（一）以后不能重分类进损益的其他综合收益			
1. 重新计量设定受益计划净负债或净资产的变动			
2. 权益法下在被投资单位不能重分类进损益的其他综合收益中享有的份额			
（二）以后将重分类进损益的其他综合收益		447,646,136.48	5,272,346.65
1. 权益法下在被投资单位以后将重分类进损益的其他综合收益中享有的份额			
2. 可供出售金融资产公允价值变动损益		68,141,718.48	5,272,346.65
3. 持有至到期投资重分类为可供出			

售金融资产损益			
4. 现金流量套期损益的有效部分			
5. 外币财务报表折算差额			
6. 其他		379,504,418.00	
归属于少数股东的其他综合收益的税后净额		1,300,577.22	-291,037.47
七、综合收益总额		184,942,342.77	49,017,065.59
归属于母公司所有者的综合收益总额		171,010,436.92	17,832,168.70
归属于少数股东的综合收益总额		13,931,905.85	31,184,896.89
八、每股收益：			
（一）基本每股收益(元/股)		-0.65	0.03
（二）稀释每股收益(元/股)		-0.65	0.03

本期发生同一控制下企业合并的，被合并方在合并前实现的净利润为：_____元，上期被合并方实现的净利润为：-531,278.78元。

法定代表人：白礼西

主管会计工作负责人：鲜亚会计机构负责人：张忠喜

母公司利润表

2014年1—12月

单位：元 币种：人民币

项目	附注	本期发生额	上期发生额
一、营业收入		12,683,380.95	13,513,380.22
减：营业成本		6,144,873.79	6,681,143.86
营业税金及附加		759,423.55	758,103.42
销售费用		862,965.64	1,393,924.99
管理费用		40,746,951.03	28,961,654.27
财务费用		102,688,431.70	73,218,654.77
资产减值损失		6,027,869.30	600,545.35
加：公允价值变动收益（损失以“－”号填列）			
投资收益（损失以“－”号填列）		465,094,317.71	36,793,338.91
其中：对联营企业和合营企业的投资收益			
二、营业利润（亏损以“－”号填列）		320,547,183.65	-61,307,307.53
加：营业外收入		854,818.04	62,334,061.83
其中：非流动资产处置利得		792,314.80	56,437,048.68
减：营业外支出		213,784.89	486,403.39
其中：非流动资产处置损失		84,702.25	183,013.77
三、利润总额（亏损总额以“－”号填列）		321,188,216.80	540,350.91
减：所得税费用		34,952,952.62	61,267.59
四、净利润（净亏损以“－”号填列）		286,235,264.18	479,083.32
五、其他综合收益的税后净额		68,105,412.95	5,448,670.00
（一）以后不能重分类进损益的其他综合收益			
1. 重新计量设定受益计划净负债或净资产的变动			
2. 权益法下在被投资单位不能重分类进损益的其他综合收益中享有的份额			

(二)以后将重分类进损益的其他综合收益		68,105,412.95	5,448,670.00
1. 权益法下在被投资单位以后将重分类进损益的其他综合收益中享有的份额			
2. 可供出售金融资产公允价值变动损益		68,105,412.95	5,448,670.00
3. 持有至到期投资重分类为可供出售金融资产损益			
4. 现金流量套期损益的有效部分			
5. 外币财务报表折算差额			
6. 其他			
六、综合收益总额		354,340,677.13	5,927,753.32
七、每股收益：			
(一) 基本每股收益(元/股)			
(二) 稀释每股收益(元/股)			

法定代表人：白礼西

主管会计工作负责人：鲜亚会计机构负责人：张忠喜

合并现金流量表

2014年1—12月

单位：元 币种：人民币

项目	附注	本期发生额	上期发生额
一、经营活动产生的现金流量：			
销售商品、提供劳务收到的现金		5,945,701,943.00	5,453,642,308.64
客户存款和同业存放款项净增加额			
向中央银行借款净增加额			
向其他金融机构拆入资金净增加额			
收到原保险合同保费取得的现金			
收到再保险业务现金净额			
保户储金及投资款净增加额			
处置以公允价值计量且其变动计入当期损益的金融资产净增加额			
收取利息、手续费及佣金的现金			
拆入资金净增加额			
回购业务资金净增加额			
收到的税费返还		1,919,901.60	1,501,724.47
收到其他与经营活动有关的现金		1,522,850,986.26	2,058,360,306.65
经营活动现金流入小计		7,470,472,830.86	7,513,504,339.76
购买商品、接受劳务支付的现金		3,706,337,596.24	3,357,122,520.51
客户贷款及垫款净增加额			
存放中央银行和同业款项净增加额			
支付原保险合同赔付款项的现金			
支付利息、手续费及佣金的现金			
支付保单红利的现金			
支付给职工以及为职工支付的现金		1,014,419,430.20	880,288,378.22
支付的各项税费		556,655,079.39	479,822,656.95
支付其他与经营活动有关的现金		2,469,342,845.00	2,935,720,097.94

经营活动现金流出小计		7,746,754,950.83	7,652,953,653.62
经营活动产生的现金流量净额		-276,282,119.97	-139,449,313.86
二、投资活动产生的现金流量：			
收回投资收到的现金		91,656,160.56	
取得投资收益收到的现金		2,232,404.93	1,737,841.28
处置固定资产、无形资产和其他长期资产收回的现金净额		410,056,907.29	388,295,826.85
处置子公司及其他营业单位收到的现金净额		10,000,000.00	10,420,652.68
收到其他与投资活动有关的现金		23,789,800.00	
投资活动现金流入小计		537,735,272.78	400,454,320.81
购建固定资产、无形资产和其他长期资产支付的现金		252,352,652.47	366,196,352.19
投资支付的现金		16,490,000.00	92,500,000.00
质押贷款净增加额			
取得子公司及其他营业单位支付的现金净额			13,072,662.98
支付其他与投资活动有关的现金		108,960,000.00	4,045,000.00
投资活动现金流出小计		377,802,652.47	475,814,015.17
投资活动产生的现金流量净额		159,932,620.31	-75,359,694.36
三、筹资活动产生的现金流量：			
吸收投资收到的现金			
其中：子公司吸收少数股东投资收到的现金			
取得借款收到的现金		2,628,650,000.00	3,487,656,050.00
发行债券收到的现金		358,560,000.00	
收到其他与筹资活动有关的现金		1,716,032,245.53	1,023,978,055.76
筹资活动现金流入小计		4,703,242,245.53	4,511,634,105.76
偿还债务支付的现金		2,946,370,000.00	3,373,550,000.00
分配股利、利润或偿付利息支付的现金		253,109,540.40	242,716,321.70
其中：子公司支付给少数股东的股利、利润			
支付其他与筹资活动有关的现金		1,114,032,645.23	953,983,753.54
筹资活动现金流出小计		4,313,512,185.63	4,570,250,075.24
筹资活动产生的现金流量净额		389,730,059.90	-58,615,969.48
四、汇率变动对现金及现金等价物的影响		953.38	15,813.65
五、现金及现金等价物净增加额		273,381,513.62	-273,409,164.05
加：期初现金及现金等价物余额		456,031,300.11	729,440,464.16
六、期末现金及现金等价物余额		729,412,813.73	456,031,300.11

法定代表人：白礼西

主管会计工作负责人：鲜亚会计机构负责人：张忠喜

母公司现金流量表

2014年1—12月

单位：元 币种：人民币

项目	附注	本期发生额	上期发生额
----	----	-------	-------

一、经营活动产生的现金流量：			
销售商品、提供劳务收到的现金		9,581,655.64	13,662,302.01
收到的税费返还			6,200.00
收到其他与经营活动有关的现金		1,215,439,119.43	1,278,408,894.91
经营活动现金流入小计		1,225,020,775.07	1,292,077,396.92
购买商品、接受劳务支付的现金		1,902,520.83	916,548.42
支付给职工以及为职工支付的现金		4,176,553.73	3,855,943.32
支付的各项税费		26,022,170.23	2,463,619.23
支付其他与经营活动有关的现金		1,778,560,088.22	1,108,651,982.66
经营活动现金流出小计		1,810,661,333.01	1,115,888,093.63
经营活动产生的现金流量净额		-585,640,557.94	176,189,303.29
二、投资活动产生的现金流量：			
收回投资收到的现金		523,893,727.03	128,428,503.10
取得投资收益收到的现金		1,412,581.00	
处置固定资产、无形资产和其他长期资产收回的现金净额			121,569,854.28
处置子公司及其他营业单位收到的现金净额			
收到其他与投资活动有关的现金			
投资活动现金流入小计		525,306,308.03	249,998,357.38
购建固定资产、无形资产和其他长期资产支付的现金		35,109,119.16	11,422,571.91
投资支付的现金			92,700,000.00
取得子公司及其他营业单位支付的现金净额		1,000,000.00	
支付其他与投资活动有关的现金		108,860,000.00	
投资活动现金流出小计		144,969,119.16	104,122,571.91
投资活动产生的现金流量净额		380,337,188.87	145,875,785.47
三、筹资活动产生的现金流量：			
吸收投资收到的现金			
取得借款收到的现金		361,350,000.00	614,500,000.00
收到其他与筹资活动有关的现金		563,462,084.83	8,330,000.00
筹资活动现金流入小计		924,812,084.83	622,830,000.00
偿还债务支付的现金		382,300,000.00	821,050,000.00
分配股利、利润或偿付利息支付的现金		71,748,346.05	79,299,338.45
支付其他与筹资活动有关的现金		136,781,995.00	1,800,000.00
筹资活动现金流出小计		590,830,341.05	902,149,338.45
筹资活动产生的现金流量净额		333,981,743.78	-279,319,338.45
四、汇率变动对现金及现金等价物的影响			
五、现金及现金等价物净增加额		128,678,374.71	42,745,750.31
加：期初现金及现金等价物余额		53,893,019.58	11,147,269.27
六、期末现金及现金等价物余额		182,571,394.29	53,893,019.58

法定代表人：白礼西

主管会计工作负责人：鲜亚会计机构负责人：张忠喜

合并所有者权益变动表
2014 年 1—12 月

单位:元 币种:人民币

项目	本期											少数股东权益	所有者权益合计
	归属于母公司所有者权益												
	股本	其他权益工具			资本公积	减： 库存股	其他综合收益	专项储备	盈余公积	一般 风险 准备	未分配利润		
优先 股		永续 债	其他										
一、上年期末余额	426,894,000.00				501,901,178.39			945,550.00	73,616,214.37		-55,470,196.65	551,087,986.34	1,498,974,732.45
加：会计政策变更					-46,153,201.53		46,153,201.53				-108,131,421.36	-74,892,970.46	-183,024,391.82
前期差错更正													
同一控制下企业合并													
其他													
二、本年期初余额	426,894,000.00				455,747,976.86		46,153,201.53	945,550.00	73,616,214.37		-163,601,618.01	476,195,015.88	1,315,950,340.63
三、本期增减变动金额 (减少以“-”号填列)					2,146,888.12		447,646,136.48	231,075.00	28,623,526.42		-305,259,225.98	110,146,816.41	283,535,216.45
(一) 综合收益总额							68,141,718.48				-276,635,699.56	13,931,905.85	-194,562,075.23
(二) 所有者投入和减少资本					2,146,888.12							96,214,910.56	98,361,798.68
1. 股东投入的普通股													
2. 其他权益工具持有者投入资本													
3. 股份支付计入所有者权益的金额													
4. 其他					2,146,888.12							96,214,910.56	98,361,798.68
(三) 利润分配								28,623,526.42			-28,623,526.42		
1. 提取盈余公积								28,623,526.42			-28,623,526.42		
2. 提取一般风险准备													
3. 对所有者(或股东)的分配													
4. 其他													

(四) 所有者权益内部结转													
1. 资本公积转增资本(或股本)													
2. 盈余公积转增资本(或股本)													
3. 盈余公积弥补亏损													
4. 其他													
(五) 专项储备								231,075.00					231,075.00
1. 本期提取								240,000.00					240,000.00
2. 本期使用								8,925.00					8,925.00
(六) 其他								379,504,418.00					379,504,418.00
四、本期末余额	426,894,000.00				457,894,864.98		493,799,338.01	1,176,625.00	102,239,740.79		-468,860,843.99	586,341,832.29	1,599,485,557.08

项目	上期												
	归属于母公司所有者权益										少数股东权益	所有者权益合计	
	股本	其他权益工具			资本公积	减：库存股	其他综合收益	专项储备	盈余公积	一般风险准备			未分配利润
优先股		永续债	其他										
一、上年期末余额	426,894,000.00				467,757,993.76			710,225.00	73,616,214.37		-67,787,784.38	590,363,118.97	1,491,553,767.72
加：会计政策变更					-40,880,854.88		40,880,854.88						
前期差错更正													
同一控制下企业合并					712,287.07						-525,581.23	502,878.24	689,584.08
其他													
二、本年期初余额	426,894,000.00				427,589,425.95		40,880,854.88	710,225.00	73,616,214.37		-68,313,365.61	590,865,997.21	1,492,243,351.80
三、本期增减变动金额(减少以“-”号填列)					28,158,550.91		5,272,346.65	235,325.00			12,843,168.96	-39,778,010.87	6,731,380.65
(一) 综合收益总额							5,272,346.65				12,559,822.05	31,184,896.89	49,017,065.59
(二) 所有者投入和减少资本					28,158,550.91						283,346.91	-70,962,907.76	-42,521,009.94
1. 股东投入的普通股												-50,000,000.00	-50,000,000.00
2. 其他权益工具持有者投入资本													
3. 股份支付计入所有者权益的金额													
4. 其他					28,158,550.91						283,346.91	-20,962,907.76	7,478,990.06

(三) 利润分配													
1. 提取盈余公积													
2. 提取一般风险准备													
3. 对所有者(或股东)的分配													
4. 其他													
(四) 所有者权益内部结转													
1. 资本公积转增资本(或股本)													
2. 盈余公积转增资本(或股本)													
3. 盈余公积弥补亏损													
4. 其他													
(五) 专项储备								235,325.00					235,325.00
1. 本期提取								235,325.00					235,325.00
2. 本期使用													
(六) 其他													
四、本期末余额	426,894,000.00				455,747,976.86	46,153,201.53	945,550.00	73,616,214.37		-55,470,196.65	551,087,986.34		1,498,974,732.45

法定代表人：白礼西

主管会计工作负责人：鲜亚会计机构负责人：张忠喜

母公司所有者权益变动表
2014 年 1—12 月

单位：元 币种：人民币

项目	本期										
	股本	其他权益工具			资本公积	减：库存股	其他综合收益	专项储备	盈余公积	未分配利润	所有者权益合计
		优先股	永续债	其他							
一、上年期末余额	426,894,000.00				433,529,491.57				73,581,672.14	28,299,040.54	962,304,204.25
加：会计政策变更					-44,049,626.89		44,049,626.89				
前期差错更正											
其他											
二、本年期初余额	426,894,000.00				389,479,864.68		44,049,626.89		73,581,672.14	28,299,040.54	962,304,204.25
三、本期增减变动金额(减少以“-”号填列)							68,105,412.95		28,623,526.42	257,611,737.76	354,340,677.13
(一) 综合收益总额							68,105,412.95			286,235,264.18	354,340,677.13

(二) 所有者投入和减少资本										
1. 股东投入的普通股										
2. 其他权益工具持有者投入资本										
3. 股份支付计入所有者权益的金额										
4. 其他										
(三) 利润分配								28,623,526.42	-28,623,526.42	
1. 提取盈余公积								28,623,526.42	-28,623,526.42	
2. 对所有者(或股东)的分配										
3. 其他										
(四) 所有者权益内部结转										
1. 资本公积转增资本(或股本)										
2. 盈余公积转增资本(或股本)										
3. 盈余公积弥补亏损										
4. 其他										
(五) 专项储备										
1. 本期提取										
2. 本期使用										
(六) 其他										
四、本期末余额	426,894,000.00				389,479,864.68		112,155,039.84	102,205,198.56	285,910,778.30	1,316,644,881.38

项目	上期										
	股本	其他权益工具			资本公积	减：库存股	其他综合收益	专项储备	盈余公积	未分配利润	所有者权益合计
		优先股	永续债	其他							
一、上年期末余额	426,894,000.00				428,889,355.50				73,581,672.14	27,819,957.22	957,184,984.86
加：会计政策变更					-38,600,956.89		38,600,956.89				
前期差错更正											
其他											
二、本年期初余额	426,894,000.00				390,288,398.61		38,600,956.89		73,581,672.14	27,819,957.22	957,184,984.86
三、本期增减变动金额(减少以“-”号填列)					-808,533.93		5,448,670.00			479,083.32	5,119,219.39
(一) 综合收益总额							5,448,670.00			479,083.32	5,927,753.32
(二) 所有者投入和减少资本					-808,533.93						-808,533.93
1. 股东投入的普通股											

2. 其他权益工具持有者投入资本											
3. 股份支付计入所有者权益的金额											-808,533.93
4. 其他					-808,533.93						
(三) 利润分配											
1. 提取盈余公积											
2. 对所有者(或股东)的分配											
3. 其他											
(四) 所有者权益内部结转											
1. 资本公积转增资本(或股本)											
2. 盈余公积转增资本(或股本)											
3. 盈余公积弥补亏损											
4. 其他											
(五) 专项储备											
1. 本期提取											
2. 本期使用											
(六) 其他											
四、本期期末余额	426,894,000.00				389,479,864.68		44,049,626.89		73,581,672.14	28,299,040.54	962,304,204.25

法定代表人：白礼西

主管会计工作负责人：鲜亚会计机构负责人：张忠喜

三、公司基本情况

1. 公司概况

重庆太极实业（集团）股份有限公司（以下简称公司或本公司）系经 1993 年 11 月经四川省体制改革委员会[1993]155 号批准，由原国有企业四川涪陵制药厂为主体改制组建的定向募集股份有限公司，于 1979 年 11 月 26 日在重庆市工商行政管理局涪陵区分局登记注册，总部位于重庆市。公司现持有注册号为“渝涪注册号 500102000006130”的《企业法人营业执照》，注册资本 42,689.40 万元，股份总数 426,894,000 股（每股面值 1 元）。全部为无限售条件流通股，其中太极集团有限公司持有 165,690,203 股，占公司总股本的 38.81%。公司股票已于 1997 年 11 月 18 日在上海证券交易所挂牌交易。

本公司属医药行业。经营范围：主要从事中成药、西药、保健用品、医疗包装制品加工、医疗器械销售、汽车二级维护；百货、副食品及其他食品、五金、交电、化工（不含化学危险品）、工艺美术品（不含金银首饰）、机械设备、建筑材料销售、机械零部件加工、中草药种植、水产养殖、商品包装、旅游开发以及房地产开发，自有房屋和土地出租、贸易经纪与代理，以上范围法律法规禁止经营的不得经营，法律法规规定应经审批而未获审批前不得经营。主要产品或提供的劳务：公司主要生产及销售中成药、西药、中药材等产品。

本财务报表业经公司 2015 年 3 月 18 日第七届二十三次董事会批准对外报出。

2. 合并财务报表范围

（一）单次处置对子公司投资即丧失控制权

由于太极集团重庆阿依达饮料有限公司（以下简称阿依达公司）前期新产品市场开拓和厂房扩建需要大量流动资金，为缓解公司独家投资资金需求不足和市场营销风险独家承担的现状，公司 2014 年 4 月 9 日第七届董事会第十三次会议审议通过了《关于阿依达公司引进战略投资者的议案》，同意公司间接控股子公司阿依达公司引进战略投资者。本报告期内，阿依达公司引进 3 家股东增资，分别为重庆大易科技投资有限公司（以下简称大易科技）、重庆太极香樟树园林工程有限公司（以下简称香樟树公司）、重庆市涪陵太极印务有限责任公司（以下简称太极印务），增资后阿依达公司

注册资本由 1,000.00 万元变更为 2,500.00 万元；其中大易科技增资 1,343.75 万元，持股比例为 25%；香樟树公司增资 1,343.75 万元，持股比例为 25%；太极印务增资 537.50 万元，持股比例为 10%；增资后太极集团重庆涪陵制药厂有限公司（以下简称涪陵制药厂）持股比例由原来的 100.00% 变为 40.00%。上述增资资金于 2014 年 7 月到位，本报告期内阿依达公司已办理完毕相应的工商变更手续。

3. 因香樟树公司属于大易科技有限公司的控股子公司，二者实际为一致行动人，对阿依达公司的重大经营决策事项具有实质控制权，公司全资控股子公司涪陵制药厂受阿依达公司增资而被动丧失对其控制权，但对阿依达公司的生产经营活动仍具有重大影响。

（二）其他原因的合并范围变动

1. 合并范围增加

公司名称	股权取得方式	股权取得时点	出资额	出资比例
内蒙古阿鲁科尔沁旗太极毛驴有限公司[注]	新设成立	2014 年 9 月 9 日	1,000,000.00	100%

[注] 公司于 2014 年 9 月投资 100 万元设立内蒙古阿鲁科尔沁旗太极毛驴有限公司（以下简称毛驴公司），毛驴公司于 2014 年 9 月 9 日取得内蒙古阿鲁科尔沁旗工商行政管理局颁发的营业执照，注册号为 150421000020878，经营范围为毛驴产业化发展。

2. 合并范围减少

公司名称	股权处置方式	股权处置时点	处置日净资产	期初至处置日净利润
宜宾市太极医药有限责任公司	清算注销间接控股子公司之子公司	2014 年 6 月		328,653.65

四、财务报表的编制基础

1. 编制基础

本公司财务报表以持续经营为编制基础。

2. 持续经营

本公司不存在导致对报告期末起 12 个月内的持续经营假设产生重大疑虑的事项或情况。

五、重要会计政策及会计估计

具体会计政策和会计估计提示：

本公司所编制的财务报表符合企业会计准则的要求，真实、完整地反映了公司的财务状况、经营成果和现金流量等有关信息。

1. 遵循企业会计准则的声明

本公司所编制的财务报表符合企业会计准则的要求，真实、完整地反映了公司的财务状况、经营成果、股东权益变动和现金流量等有关信息。

2. 会计期间

本公司会计年度自公历 1 月 1 日起至 12 月 31 日止。

3. 营业周期

公司经营业务的营业周期较短，以 12 个月作为资产和负债的流动性划分标准。

4. 记账本位币

本公司的记账本位币为人民币。

5. 同一控制下和非同一控制下企业合并的会计处理方法

公司在企业合并中取得的资产和负债，按照合并日被合并方在最终控制方合并财务报表中的账面价值计量。公司按照被合并方所有者权益在最终控制方合并财务报表中的账面价值份额与支付的合并对价账面价值或发行股份面值总额的差额，调整资本公积；资本公积不足冲减的，调整留存收益。

2. 非同一控制下企业合并的会计处理方法

公司在购买日对合并成本大于合并中取得的被购买方可辨认净资产公允价值份额的差额，确认为商誉；如果合并成本小于合并中取得的被购买方可辨认净资产公允价值份额，首先对取得的被购买方各项可辨认资产、负债及或有负债的公允价值以及合并成本的计量进行复核，经复核后合并成本仍小于合并中取得的被购买方可辨认净资产公允价值份额的，其差额计入当期损益。

6. 合并财务报表的编制方法

母公司将其控制的所有子公司纳入合并财务报表的合并范围。合并财务报表以母公司及其子公司的财务报表为基础，根据其他有关资料，由母公司按照《企业会计准则第 33 号——合并财务报表》编制。

7. 合营安排分类及共同经营会计处理方法

1. 合营安排分为共同经营和合营企业。
2. 当公司为共同经营的合营方时，确认与共同经营中利益份额相关的下列项目：
 - (1) 确认单独所持有的资产，以及按持有份额确认共同持有的资产；
 - (2) 确认单独所承担的负债，以及按持有份额确认共同承担的负债；
 - (3) 确认出售公司享有的共同经营产出份额所产生的收入；
 - (4) 按公司持有份额确认共同经营因出售资产所产生的收入；
 - (5) 确认单独所发生的费用，以及按公司持有份额确认共同经营发生的费用。

8. 现金及现金等价物的确定标准

现金等价物是指企业持有的期限短（一般指从购买日起三个月内到期）、流动性强、易于转换为已知金额现金、价值变动风险很小的投资。

列示于现金流量表中的现金是指库存现金以及可以随时用于支付的存款。现金等价物是指企业持有的期限短、流动性强、易于转换为已知金额现金、价值变动风险很小的投资。

9. 外币业务和外币报表折算

1. 外币业务折算

外币交易在初始确认时，采用交易发生日的即期汇率折算为人民币金额。资产负债表日，外币货币性项目采用资产负债表日即期汇率折算，因汇率不同而产生的汇兑差额，除与购建符合资本化条件资产有关的外币专门借款本金及利息的汇兑差额外，计入当期损益；以历史成本计量的外币非货币性项目仍采用交易发生日的即期汇率折算，不改变其人民币金额；以公允价值计量的外币非货币性项目，采用公允价值确定日的即期汇率折算，差额计入当期损益或其他综合收益。

2. 外币财务报表折算

资产负债表中的资产和负债项目，采用资产负债表日的即期汇率折算；所有者权益项目除“未分配利润”项目外，其他项目采用交易发生日的即期汇率折算；利润表中的收入和费用项目，采用交易发生日的即期汇率的近似汇率折算。按照上述折算产生的外币财务报表折算差额，计入其他综合收益。

10. 金融工具

1. 金融资产和金融负债的分类

金融资产在初始确认时划分为以下四类：以公允价值计量且其变动计入当期损益的金融资产（包括交易性金融资产和在初始确认时指定为以公允价值计量且其变动计入当期损益的金融资产）、持有至到期投资、贷款和应收款项、可供出售金融资产。

金融负债在初始确认时划分为以下两类：以公允价值计量且其变动计入当期损益的金融负债（包括交易性金融负债和在初始确认时指定为以公允价值计量且其变动计入当期损益的金融负债）、其他金融负债。

2. 金融资产和金融负债的确认依据、计量方法和终止确认条件

公司成为金融工具合同的一方时，确认一项金融资产或金融负债。初始确认金融资产或金融负债时，按照公允价值计量；对于以公允价值计量且其变动计入当期损益的金融资产和金融负债，相关交易费用直接计入当期损益；对于其他类别的金融资产或金融负债，相关交易费用计入初始确认金额。

公司按照公允价值对金融资产进行后续计量，且不扣除将来处置该金融资产时可能发生的交易费用，但下列情况除外：（1）持有至到期投资以及贷款和应收款项采用实际利率法，按摊余成本计量；（2）在活跃市场中没有报价且其公允价值不能可靠计量的权益工具投资，以及与该权益工具挂钩并须

通过交付该权益工具结算的衍生金融资产，按照成本计量。

公司采用实际利率法，按摊余成本对金融负债进行后续计量，但下列情况除外：(1) 以公允价值计量且其变动计入当期损益的金融负债，按照公允价值计量，且不扣除将来结清金融负债时可能发生的交易费用；(2) 与在活跃市场中没有报价、公允价值不能可靠计量的权益工具挂钩并须通过交付该权益工具结算的衍生金融负债，按照成本计量；(3) 不属于指定为以公允价值计量且其变动计入当期损益的金融负债的财务担保合同，或没有指定为以公允价值计量且其变动计入当期损益并将以低于市场利率贷款的贷款承诺，在初始确认后按照下列两项金额之中的较高者进行后续计量：1) 按照《企业会计准则第 13 号——或有事项》确定的金额；2) 初始确认金额扣除按照《企业会计准则第 14 号——收入》的原则确定的累积摊销额后的余额。

金融资产或金融负债公允价值变动形成的利得或损失，除与套期保值有关外，按照如下方法处理：(1) 以公允价值计量且其变动计入当期损益的金融资产或金融负债公允价值变动形成的利得或损失，计入公允价值变动收益；在资产持有期间所取得的利息或现金股利，确认为投资收益；处置时，将实际收到的金额与初始入账金额之间的差额确认为投资收益，同时调整公允价值变动收益。(2) 可供出售金融资产的公允价值变动计入其他综合收益；持有期间按实际利率法计算的利息，计入投资收益；可供出售权益工具投资的现金股利，于被投资单位宣告发放股利时计入投资收益；处置时，将实际收到的金额与账面价值扣除原直接计入其他综合收益的公允价值变动累计额之后的差额确认为投资收益。

当收取某项金融资产现金流量的合同权利已终止或该金融资产所有权上几乎所有的风险和报酬已转移时，终止确认该金融资产；当金融负债的现时义务全部或部分解除时，相应终止确认该金融负债或其一部分。

3. 金融资产转移的确认依据和计量方法

公司已将金融资产所有权上几乎所有的风险和报酬转移给了转入方的，终止确认该金融资产；保留了金融资产所有权上几乎所有的风险和报酬的，继续确认所转移的金融资产，并将收到的对价确认为一项金融负债。公司既没有转移也没有保留金融资产所有权上几乎所有的风险和报酬的，分别下列情况处理：(1) 放弃了对该金融资产控制的，终止确认该金融资产；(2) 未放弃对该金融资产控制的，按照继续涉入所转移金融资产的程度确认有关金融资产，并相应确认有关负债。

金融资产整体转移满足终止确认条件的，将下列两项金额的差额计入当期损益：(1) 所转移金融资产的账面价值；(2) 因转移而收到的对价，与原直接计入所有者权益的公允价值变动累计额之和。金融资产部分转移满足终止确认条件的，将所转移金融资产整体的账面价值，在终止确认部分和未终止确认部分之间，按照各自的相对公允价值进行分摊，并将下列两项金额的差额计入当期损益：(1) 终止确认部分的账面价值；(2) 终止确认部分的对

价，与原直接计入所有者权益的公允价值变动累计额中对应终止确认部分的金额之和。

4. 金融资产和金融负债的公允价值确定方法

公司采用在当前情况下适用并且有足够可利用数据和其他信息支持的估值技术确定相关金融资产和金融负债的公允价值。公司将估值技术使用的输入值分以下层级，并依次使用：

(1) 第一层次输入值是在计量日能够取得的相同资产或负债在活跃市场上未经调整的报价；

(2) 第二层次输入值是除第一层次输入值外相关资产或负债直接或间接可观察的输入值，包括：活跃市场中类似资产或负债的报价；非活跃市场中相同或类似资产或负债的报价；除报价以外的其他可观察输入值，如在正常报价间隔期间可观察的利率和收益率曲线等；市场验证的输入值等；

(3) 第三层次输入值是相关资产或负债的不可观察输入值，包括不能直接观察或无法由可观察市场数据验证的利率、股票波动率、企业合并中承担的弃置义务的未来现金流量、使用自身数据作出的财务预测等。

5. 金融资产的减值测试和减值准备计提方法

(1) 资产负债表日对以公允价值计量且其变动计入当期损益的金融资产以外的金融资产的账面价值进行检查，如有客观证据表明该金融资产发生减值的，计提减值准备。

(2) 对于持有至到期投资、贷款和应收款，先将单项金额重大的金融资产区分开来，单独进行减值测试；对单项金额不重大的金融资产，可以单独进行减值测试，或包括在具有类似信用风险特征的金融资产组合中进行减值测试；单独测试未发生减值的金融资产（包括单项金额重大和不重大的金融资产），包括在具有类似信用风险特征的金融资产组合中再进行减值测试。测试结果表明其发生了减值的，根据其账面价值高于预计未来现金流量现值的差额确认减值损失。

(3) 可供出售金融资产减值的客观证据

1) 表明可供出售债务工具投资发生减值的客观证据包括：

① 债务人发生严重财务困难；

② 债务人违反了合同条款，如偿付利息或本金发生违约或逾期；

③ 公司出于经济或法律等方面因素的考虑，对发生财务困难的债务人作出让步；

- ④ 债务人很可能倒闭或进行其他财务重组；
- ⑤ 因债务人发生重大财务困难，该债务工具无法在活跃市场继续交易；
- ⑥ 其他表明可供出售债务工具已经发生减值的情况。

2) 表明可供出售权益工具投资发生减值的客观证据包括权益工具投资的公允价值发生严重或非暂时性下跌，以及被投资单位经营所处的技术、市场、经济或法律环境等发生重大不利变化使公司可能无法收回投资成本。

本公司于资产负债表日对各项可供出售权益工具投资单独进行检查，若该权益工具投资于资产负债表日的公允价值低于其成本超过 50%（含 50%）或低于其成本持续时间超过 12 个月（含 12 个月）的，则表明其发生减值；若该权益工具投资于资产负债表日的公允价值低于其成本超过 20%（含 20%）但尚未达到 50%的，或低于其成本持续时间超过 6 个月（含 6 个月）但未超过 12 个月的，本公司会综合考虑其他相关因素，诸如价格波动率等，判断该权益工具投资是否发生减值。对于以成本计量的权益工具投资，公司综合考虑被投资单位经营所处的技术、市场、经济或法律环境等是否发生重大不利变化，判断该权益工具是否发生减值。

以公允价值计量的可供出售金融资产发生减值时，原直接计入其他综合收益的因公允价值下降形成的累计损失予以转出并计入减值损失。对已确认减值损失的可供出售债务工具投资，在期后公允价值回升且客观上与确认原减值损失后发生的事项有关的，原确认的减值损失予以转回并计入当期损益。对已确认减值损失的可供出售权益工具投资，期后公允价值回升直接计入其他综合收益。

以成本计量的可供出售权益工具发生减值时，将该权益工具投资的账面价值，与按照类似金融资产当时市场收益率对未来现金流量折现确定的现值之间的差额，确认为减值损失，计入当期损益，发生的减值损失一经确认，不予转回。

11. 应收款项

(1). 单项金额重大并单独计提坏账准备的应收款项

单项金额重大的判断依据或金额标准	金额 500 万元以上（含）的款项
单项金额重大并单项计提坏账准备的计提方法	单独进行减值测试，根据其未来现金流量现值低于其账面价值的差额计提坏账准备。

(2). 按信用风险特征组合计提坏账准备的应收款项:

按信用风险特征组合计提坏账准备的计提方法（账龄分析法、余额百分比法、其他方法）	
账龄分析法组合	账龄分析法

组合中，采用账龄分析法计提坏账准备的
适用 不适用

账龄	应收账款计提比例 (%)	其他应收款计提比例 (%)
1 年以内（含 1 年）	5	5
其中：1 年以内分项，可添加行		
1—2 年	10	10
2—3 年	30	30
3 年以上		
3—4 年	50	50
4—5 年	50	50
5 年以上	100	100

组合中，采用余额百分比法计提坏账准备的

适用 不适用

组合中，采用其他方法计提坏账准备的

适用 不适用

(3). 单项金额不重大但单独计提坏账准备的应收款项:

单项计提坏账准备的理由	应收款项的未来现金流量现值与以账龄为信用风险特征的应收款项组合的未来现金流量现值存在显著差异
坏账准备的计提方法	单独进行减值测试，根据其未来现金流量现值低于其账面价值的差额计提坏账准备

12. 存货

1. 存货的分类

存货包括在日常活动中持有以备出售的产成品或商品、处在生产过程中的在产品、在生产过程或提供劳务过程中耗用的材料和物料等。

2. 发出存货的计价方法

商业零售企业发出存货采用移动加权平均法；工业企业原材料、库存商品按发出存货采用月末一次加权平均法。

3. 存货可变现净值的确定依据

资产负债表日，存货采用成本与可变现净值孰低计量，按照单个存货成本高于可变现净值的差额计提存货跌价准备。直接用于出售的存货，在正常生产经营过程中以该存货的估计售价减去估计的销售费用和相关税费后的金额确定其可变现净值；需要经过加工的存货，在正常生产经营过程中以所生产的产成品的估计售价减去至完工时估计将要发生的成本、估计的销售费用和相关税费后的金额确定其可变现净值；资产负债表日，同一项存货中一部分有合同价格约定、其他部分不存在合同价格的，分别确定其可变现净值，并与其对应的成本进行比较，分别确定存货跌价准备的计提或转回的金额。

4. 存货的盘存制度

存货的盘存制度为永续盘存制。

5. 低值易耗品和包装物的摊销方法

(1) 低值易耗品

低值易耗品金额较大的分次平均摊销，金额较小的于领用时一次摊销。

(2) 包装物

按照一次转销法进行摊销。

13. 划分为持有待售资产

公司将同时满足下列条件的非流动资产（不包含金融资产）划分为持有待售的资产：1. 该组成部分必须在其当前状况下仅根据出售此类组成部分的通常和惯用条款即可立即出售；2. 已经就处置该组成部分作出决议；3. 与受让方签订了不可撤销的转让协议；4. 该项转让很可能在一年内完成。

14. 长期股权投资

1. 共同控制、重要影响的判断

按照相关约定对某项安排所共有的控制，并且该安排的相关活动必须经过分享控制权的参与方一致同意后才能决策，认定为共同控制。对被投资单位的财务和经营政策有参与决策的权力，但并不能够控制或者与其他方一起共同控制这些政策的制定，认定为重大影响。

2. 投资成本的确定

(1) 同一控制下的企业合并形成的，合并方以支付现金、转让非现金资产、承担债务或发行权益性证券作为合并对价的，在合并日按照取得被合并方所有者权益在最终控制方合并财务报表中的账面价值的份额作为其初始投资成本。长期股权投资初始投资成本与支付的合并对价的账面价值或发行股份的面值总额之间的差额调整资本公积；资本公积不足冲减的，调整留存收益。

公司通过多次交易分步实现同一控制下企业合并形成的长期股权投资，判断是否属于“一揽子交易”。属于“一揽子交易”的，把各项交易作为一项取得控制权的交易进行会计处理。不属于“一揽子交易”的，在合并日，根据合并后应享有被合并方净资产在最终控制方合并财务报表中的账面价值的份额确定初始投资成本。合并日长期股权投资的初始投资成本，与达到合并前的长期股权投资账面价值加上合并日进一步取得股份新支付对价的账面价值之和的差额，调整资本公积；资本公积不足冲减的，调整留存收益。

(2) 非同一控制下的企业合并形成的，在购买日按照支付的合并对价的公允价值作为其初始投资成本。

公司通过多次交易分步实现非同一控制下企业合并形成的长期股权投资，区分个别财务报表和合并财务报表进行相关会计处理：

1) 在个别财务报表中，按照原持有的股权投资的账面价值加上新增投资成本之和，作为改按成本法核算的初始投资成本。

2) 在合并财务报表中，判断是否属于“一揽子交易”。属于“一揽子交易”的，把各项交易作为一项取得控制权的交易进行会计处理。不属于“一揽子交易”的，对于购买日之前持有的被购买方的股权，按照该股权在购买日的公允价值进行重新计量，公允价值与其账面价值的差额计入当期投资收

益；购买日之前持有的被购买方的股权涉及权益法核算下的其他综合收益等的，与其相关的其他综合收益等转为购买日所属当期收益。但由于被投资方重新计量设定受益计划净负债或净资产变动而产生的其他综合收益除外。

(3) 除企业合并形成以外的：以支付现金取得的，按照实际支付的购买价款作为其初始投资成本；以发行权益性证券取得的，按照发行权益性证券的公允价值作为其初始投资成本；以债务重组方式取得的，按《企业会计准则第 12 号——债务重组》确定其初始投资成本；以非货币性资产交换取得的，按《企业会计准则第 7 号——非货币性资产交换》确定其初始投资成本。

3. 后续计量及损益确认方法

对被投资单位实施控制的长期股权投资采用成本法核算；对联营企业和合营企业的长期股权投资，采用权益法核算。

4. 通过多次交易分步处置对子公司投资至丧失控制权的的处理方法

(1) 个别财务报表

对处置的股权，其账面价值与实际取得价款之间的差额，计入当期损益。对于剩余股权，对被投资单位仍具有重大影响或者与其他方一起实施共同控制的，转为权益法核算；不能再对被投资单位实施控制、共同控制或重大影响的，确认为金融资产，按照《企业会计准则第 22 号——金融工具确认和计量》的相关规定进行核算。

(2) 合并财务报表

1) 通过多次交易分步处置对子公司投资至丧失控制权，且不属于“一揽子交易”的

在丧失控制权之前，处置价款与处置长期股权投资相对应享有子公司自购买日或合并日开始持续计算的净资产份额之间的差额，调整资本公积（资本溢价），资本溢价不足冲减的，冲减留存收益。

丧失对原子公司控制权时，对于剩余股权，按照其在丧失控制权日的公允价值进行重新计量。处置股权取得的对价与剩余股权公允价值之和，减去按原持股比例计算应享有原有子公司自购买日或合并日开始持续计算的净资产的份额之间的差额，计入丧失控制权当期的投资收益，同时冲减商誉。与原有子公司股权投资相关的其他综合收益等，应当在丧失控制权时转为当期投资收益。

2) 通过多次交易分步处置对子公司投资至丧失控制权，且属于“一揽子交易”的

将各项交易作为一项处置子公司并丧失控制权的交易进行会计处理。但是，在丧失控制权之前每一次处置价款与处置投资对应的享有该子公司净资

产份额的差额，在合并财务报表中确认为其他综合收益，在丧失控制权时一并转入丧失控制权当期的损益。

15. 投资性房地产

(1). 如果采用成本计量模式的：

折旧或摊销方法

1. 投资性房地产包括已出租的土地使用权、持有并准备增值后转让的土地使用权和已出租的建筑物。
2. 投资性房地产按照成本进行初始计量，采用成本模式进行后续计量，并采用与固定资产和无形资产相同的方法计提折旧或进行摊销。资产负债表日，有迹象表明投资性房地产发生减值的，按照账面价值高于可收回金额的差额计提相应的减值准备。

16. 固定资产

(1). 确认条件

固定资产是指为生产商品、提供劳务、出租或经营管理而持有的，使用年限超过一个会计年度的有形资产。固定资产在同时满足经济利益很可能流入、成本能够可靠计量时予以确认。

(2). 折旧方法

类别	折旧方法	折旧年限（年）	残值率（%）	年折旧率（%）
房屋及建筑物	年限平均法	10~40	10、5、3	2.25~9.70
机器设备	年限平均法	5~15	10、5、3	6.00~19.40
运输设备	年限平均法	8~12	10、5、3	7.50~12.13
装修	年限平均法	5~10	0、5	9.50~20.00
融资租入固定资产	年限平均法	5~15	10、5、3	6.00~19.40

(3). 融资租入固定资产的认定依据、计价和折旧方法

符合下列一项或数项标准的，认定为融资租赁：(1) 在租赁期届满时，租赁资产的所有权转移给承租人；(2) 承租人有购买租赁资产的选择权，所订立的购买价款预计将远低于行使选择权时租赁资产的公允价值，因而在租赁开始日就可以合理确定承租人将会行使这种选择权；(3) 即使资产的所有权不转移，但租赁期占租赁资产使用寿命的大部分 [通常占租赁资产使用寿命的 75%以上(含 75%)]；(4) 承租人在租赁开始日的最低租赁付款额现值，几乎相当于租赁开始日租赁资产公允价值 [90%以上 (含 90%)]；出租人在租赁开始日的最低租赁收款额现值，几乎相当于租赁开始日租赁资产公允价值 [90%以上 (含 90%)]；(5) 租赁资产性质特殊，如果不作较大改造，只有承租人才能使用。

融资租入的固定资产，按租赁开始日租赁资产的公允价值与最低租赁付款额的现值中较低者入账，按自有固定资产的折旧政策计提折旧。

17. 在建工程

1. 在建工程同时满足经济利益很可能流入、成本能够可靠计量则予以确认。在建工程按建造该项资产达到预定可使用状态前所发生的实际成本计量。
2. 在建工程达到预定可使用状态时，按工程实际成本转入固定资产。已达到预定可使用状态但尚未办理竣工决算的，先按估计价值转入固定资产，待办理竣工决算后再按实际成本调整原暂估价值，但不再调整原已计提的折旧。

18. 借款费用

(十八) 借款费用

1. 借款费用资本化的确认原则

公司发生的借款费用，可直接归属于符合资本化条件的资产的购建或者生产的，予以资本化，计入相关资产成本；其他借款费用，在发生时确认为费用，计入当期损益。

2. 借款费用资本化期间

(1) 当借款费用同时满足下列条件时，开始资本化：1) 资产支出已经发生；2) 借款费用已经发生；3) 为使资产达到预定可使用或可销售状态所必要的购建或者生产活动已经开始。

(2) 若符合资本化条件的资产在购建或者生产过程中发生非正常中断，并且中断时间连续超过 3 个月，暂停借款费用的资本化；中断期间发生的借款费用确认为当期费用，直至资产的购建或者生产活动重新开始。

(3) 当所购建或者生产符合资本化条件的资产达到预定可使用或可销售状态时，借款费用停止资本化。

3. 借款费用资本化率以及资本化金额

为购建或者生产符合资本化条件的资产而借入专门借款的，以专门借款当期实际发生的利息费用（包括按照实际利率法确定的折价或溢价的摊销），减去将尚未动用的借款资金存入银行取得的利息收入或进行暂时性投资取得的投资收益后的金额，确定应予资本化的利息金额；为购建或者生产符合资本化条件的资产占用了一般借款的，根据累计资产支出超过专门借款的资产支出加权平均数乘以占用一般借款的资本化率，计算确定一般借款应予资本化的利息金额。

19. 生物资产

1. 生物资产是指有生命的动物和植物，包括消耗性生物资产、生产性生物资产和公益性生物资产。生物资产同时满足下列条件时予以确认：(1) 因过去的交易或者事项对其拥有或者控制；(2) 与其有关的经济利益很可能流入公司；(3) 其成本能够可靠计量时予以确认。

2. 各类生产性生物资产的折旧方法

类别	折旧方法	使用寿命(年)	残值率(%)	年折旧率(%)
毛驴	年限平均法	3 年	10	30

3. 生产性生物资产使用寿命、预计净残值的确定依据

收获或出售消耗性生物资产，或生产性生物资产收获农产品时，采用加权平均法结转成本。资产负债表日，以成本模式进行后续计量的生物资产，当有确凿证据表明由于遭受自然灾害、病虫害、动物疫病侵袭或市场需求变化等原因，使消耗性生物资产可变现净值或生产性生物资产的可收回金额低于其账面价值的，消耗性生物资产按存货所述方法计提跌价准备，生产性生物资产按照账面价值高于可收回金额的差额计提相应的减值准备。

20. 无形资产

(1). 计价方法、使用寿命、减值测试

1. 无形资产包括土地使用权、专利权及非专利技术等，按成本进行初始计量。

2. 使用寿命有限的无形资产，在使用寿命内按照与该项无形资产有关的经济利益的预期实现方式系统合理地摊销，无法可靠确定预期实现方式的，采用直线法摊销。具体年限如下：

项 目	摊销年限(年)
土地使用权	30~50
软件	5~10
“太罗”生产技术使用权	5
“番茄胶囊”生产技术使用权	10
其他专利生产技术	3.83
专有技术	5~10
商标权	5

(2). 内部研究开发支出会计政策

内部研究开发项目研究阶段的支出，于发生时计入当期损益。内部研究开发项目开发阶段的支出，同时满足下列条件的，确认为无形资产：（1）完成该无形资产以使其能够使用或出售在技术上具有可行性；（2）具有完成该无形资产并使用或出售的意图；（3）无形资产产生经济利益的方式，包括能够证明运用该无形资产生产的产品存在市场或无形资产自身存在市场，无形资产将在内部使用的，能证明其有用性；（4）有足够的技术、财务资源和其他资源支持，以完成该无形资产的开发，并有能力使用或出售该无形资产；（5）归属于该无形资产开发阶段的支出能够可靠地计量。

公司划分内部研究开发项目研究阶段支出和开发阶段支出的具体标准：

1)首先，公司将内部研究开发项目区分为研究阶段和开发阶段。研究阶段是指为获取并理解新的科学或技术知识而进行的独创性的有计划调查阶段；

开发阶段是指已完成研究阶段，在进行商业性生产或使用前，将研究成果或其他知识应用于某项计划或设计，以生产出新的或具有实质性改进的材料、装置、产品等阶段。

2) 其次，公司根据上述划分研究阶段、开发阶段的标准，归集相应阶段的支出。研究阶段发生的支出应当于发生时计入当期损益；开发阶段的支出，在同时满足下列条件时，确认为无形资产：a. 完成该无形资产以使其能够使用或出售在技术上具有可行性；b. 具有完成该无形资产并使用或出售的意图；c. 无形资产产生经济利益的方式；d. 有足够的技术、服务资源和其他资源支持，以完成该无形资产的开发，并有能力使用或出售该无形资产；e. 归属于该无形资产开发阶段的支出能够可靠地计量。

21. 长期资产减值

对长期股权投资、采用成本模式计量的投资性房地产、固定资产、在建工程、采用成本模式计量的生产性生物资产、使用寿命有限的无形资产等长期资产，在资产负债表日有迹象表明发生减值的，估计其可收回金额。对因企业合并所形成的商誉和使用寿命不确定的无形资产，无论是否存在减值迹象，每年都进行减值测试。商誉结合与其相关的资产组或者资产组组合进行减值测试。

若上述长期资产的可收回金额低于其账面价值的，按其差额确认资产减值准备并计入当期损益。

22. 长期待摊费用

长期待摊费用核算已经支出，摊销期限在 1 年以上（不含 1 年）的各项费用。长期待摊费用按实际发生额入账，在受益期或规定的期限内分期平均摊销。如果长期待摊的费用项目不能使以后会计期间受益则将尚未摊销的该项目的摊余价值全部转入当期损益。

23. 职工薪酬

(1)、短期薪酬的会计处理方法

在职工为公司提供服务的会计期间，将实际发生的短期薪酬确认为负债，并计入当期损益或相关资产成本。

(2)、离职后福利的会计处理方法

离职后福利分为设定提存计划和设定受益计划。

(1) 在职工为公司提供服务的会计期间，根据设定提存计划计算的应缴存金额确认为负债，并计入当期损益或相关资产成本。

(2) 对设定受益计划的会计处理通常包括下列步骤：

1) 根据预期累计福利单位法，采用无偏且相互一致的精算假设对有关人口统计变量和财务变量等作出估计，计量设定受益计划所产生的义务，并确定相关义务的所属期间。同时，对设定受益计划所产生的义务予以折现，以确定设定受益计划义务的现值和当期服务成本；

2) 设定受益计划存在资产的，将设定受益计划义务现值减去设定受益计划资产公允价值所形成的赤字或盈余确认为一项设定受益计划净负债或净资产。设定受益计划存在盈余的，以设定受益计划的盈余和资产上限两项的孰低者计量设定受益计划净资产；

3) 期末，将设定受益计划产生的职工薪酬成本确认为服务成本、设定受益计划净负债或净资产的利息净额以及重新计量设定受益计划净负债或净资产所产生的变动等三部分，其中服务成本和设定受益计划净负债或净资产的利息净额计入当期损益或相关资产成本，重新计量设定受益计划净负债或净资产所产生的变动计入其他综合收益，并且在后续会计期间不允许转回至损益，但可以在权益范围内转移这些在其他综合收益确认的金额。

(3)、辞退福利的会计处理方法

向职工提供的辞退福利，在下列两者孰早日确认辞退福利产生的职工薪酬负债，并计入当期损益：(1) 公司不能单方面撤回因解除劳动关系计划或裁减建议所提供的辞退福利时；(2) 公司确认与涉及支付辞退福利的重组相关的成本或费用时。

(4)、其他长期职工福利的会计处理方法

向职工提供的其他长期福利，符合设定提存计划条件的，按照设定提存计划的有关规定进行会计处理；除此之外的其他长期福利，按照设定受益计划的有关规定进行会计处理，为简化相关会计处理，将其产生的职工薪酬成本确认为服务成本、其他长期职工福利净负债或净资产的利息净额以及重新计量其他长期职工福利净负债或净资产所产生的变动等组成项目的总净额计入当期损益或相关资产成本。

24. 预计负债

1. 因对外提供担保、诉讼事项、产品质量保证、亏损合同等或有事项形成的义务成为公司承担的现时义务，履行该义务很可能导致经济利益流出公司，且该义务的金额能够可靠的计量时，公司将该项义务确认为预计负债。
2. 公司按照履行相关现时义务所需支出的最佳估计数对预计负债进行初始计量，并在资产负债表日对预计负债的账面价值进行复核。

25. 收入

1. 收入确认原则

(1) 销售商品

销售商品收入在同时满足下列条件时予以确认： 1) 将商品所有权上的主要风险和报酬转移给购货方； 2) 公司不再保留通常与所有权相联系的继续管理权，也不再对已售出的商品实施有效控制； 3) 收入的金额能够可靠地计量； 4) 相关的经济利益很可能流入； 5) 相关的已发生或将发生的成本能够可靠地计量。

(2) 提供劳务

提供劳务交易的结果在资产负债表日能够可靠估计的（同时满足收入的金额能够可靠地计量、相关经济利益很可能流入、交易的完工进度能够可靠地确定、交易中已发生和将发生的成本能够可靠地计量），采用完工百分比法确认提供劳务的收入，并按已经发生的成本占估计总成本的比例确定提供劳务交易的完工进度。提供劳务交易的结果在资产负债表日不能够可靠估计的，若已经发生的劳务成本预计能够得到补偿，按已经发生的劳务成本金额确认提供劳务收入，并按相同金额结转劳务成本；若已经发生的劳务成本预计不能够得到补偿，将已经发生的劳务成本计入当期损益，不确认劳务收入。

(3) 让渡资产使用权

让渡资产使用权在同时满足相关的经济利益很可能流入、收入金额能够可靠计量时，确认让渡资产使用权的收入。利息收入按照他人使用本公司货币资金的时间和实际利率计算确定；使用费收入按有关合同或协议约定的收费时间和方法计算确定。

2. 收入确认的具体方法

公司主要销售中成药、西药、中药材等产品。内销产品收入确认需满足以下条件：公司已根据合同约定将产品交付给购货方，且产品销售收入金额

已确定，已经收回货款或取得了收款凭证且相关的经济利益很可能流入，产品相关的成本能够可靠地计量。外销产品收入确认需满足以下条件：公司已根据合同约定将产品报关、离港，取得提单，且产品销售收入金额已确定，已经收回货款或取得了收款凭证且相关的经济利益很可能流入，产品相关的成本能够可靠地计量。

26. 政府补助

(1)、与资产相关的政府补助判断依据及会计处理方法

公司取得的、用于购建或以其他方式形成长期资产的政府补助划分为与资产相关的政府补助。与资产相关的政府补助，确认为递延收益，并在相关资产使用寿命内平均分配，计入当期损益。但是，按照名义金额计量的政府补助，直接计入当期损益。

(2)、与收益相关的政府补助判断依据及会计处理方法

除与资产相关的政府补助之外的政府补助划分为与收益相关的政府补助。与收益相关的政府补助，用于补偿以后期间的相关费用或损失的，确认为递延收益，在确认相关费用的期间，计入当期损益；用于补偿已发生的相关费用或损失的，直接计入当期损益。

27. 递延所得税资产/递延所得税负债

1. 根据资产、负债的账面价值与其计税基础之间的差额（未作为资产和负债确认的项目按照税法规定可以确定其计税基础的，该计税基础与其账面数之间的差额），按照预期收回该资产或清偿该负债期间的适用税率计算确认递延所得税资产或递延所得税负债。

2. 确认递延所得税资产以很可能取得用来抵扣可抵扣暂时性差异的应纳税所得额为限。资产负债表日，有确凿证据表明未来期间很可能获得足够的应纳税所得额用来抵扣可抵扣暂时性差异的，确认以前会计期间未确认的递延所得税资产。

3. 资产负债表日，对递延所得税资产的账面价值进行复核，如果未来期间很可能无法获得足够的应纳税所得额用以抵扣递延所得税资产的利益，则减记递延所得税资产的账面价值。在很可能获得足够的应纳税所得额时，转回减记的金额。

4. 公司当期所得税和递延所得税作为所得税费用或收益计入当期损益，但不包括下列情况产生的所得税：(1) 企业合并；(2) 直接在所有者权益中

确认的交易或者事项。

28. 租赁

(1)、经营租赁的会计处理方法

公司为承租人时，在租赁期内各个期间按照直线法将租金计入相关资产成本或确认为当期损益，发生的初始直接费用，直接计入当期损益。或有租金在实际发生时计入当期损益。

公司为出租人时，在租赁期内各个期间按照直线法将租金确认为当期损益，发生的初始直接费用，除金额较大的予以资本化并分期计入损益外，均直接计入当期损益。或有租金在实际发生时计入当期损益。

(2)、融资租赁的会计处理方法

公司为承租人时，在租赁期开始日，公司以租赁开始日租赁资产公允价值与最低租赁付款额现值中两者较低者作为租入资产的入账价值，将最低租赁付款额作为长期应付款的入账价值，其差额为未确认融资费用，发生的初始直接费用，计入租赁资产价值。在租赁期各个期间，采用实际利率法计算确认当期的融资费用。

公司为出租人时，在租赁期开始日，公司以租赁开始日最低租赁收款额与初始直接费用之和作为应收融资租赁款的入账价值，同时记录未担保余值；将最低租赁收款额、初始直接费用及未担保余值之和与其现值之和的差额确认为未实现融资收益。在租赁期各个期间，采用实际利率法计算确认当期的融资收入。

29. 重要会计政策和会计估计的变更

(1)、重要会计政策变更

√适用 □不适用

会计政策变更的内容和原因	审批程序	备注(受重要影响的报表项目名称和金额)

<p>本公司自 2014 年 7 月 1 日起执行财政部于 2014 年制定的《企业会计准则第 39 号——公允价值计量》、《企业会计准则第 40 号——合营安排》、《企业会计准则第 41 号——在其他主体中权益的披露》，和经修订的《企业会计准则第 2 号——长期股权投资》、《企业会计准则第 9 号——职工薪酬》、《企业会计准则第 30 号——财务报表列报》、《企业会计准则第 33 号——合并财务报表》，同时在本财务报表中采用财政部于 2014 年修订的《企业会计准则第 37 号——金融工具列报》。</p>	<p>本次会计政策变更业经公司第七届第十九次董事会审议通过。</p>	

其他说明

1. 受重要影响的报表项目和金额

受重要影响的报表项目	影响金额	备 注
2013 年 12 月 31 日资产负债表项目		
可供出售金融资产	151,682,337.67	[注 1]
长期股权投资	-151,682,337.67	
资本公积	-46,153,201.53	[注 2]
其他综合收益	46,153,201.53	[注 2]
递延收益	31,968,635.03	
其他非流动负债	-31,968,635.03	
划分为持有待售的资产	791,132,831.14	
固定资产	-82,487,937.90	
无形资产	-708,644,893.24	

2014 年 1 月 1 日资产负债表项目		
长期应付职工薪酬	183,024,391.82	[注 3]
未分配利润	-108,131,421.36	
少数股东权益	-74,892,970.46	

[注 1] 公司按照修订后的《企业会计准则第 2 号—长期股权投资》，对持有的不具有控制、共同控制或重大影响，并且在活跃市场中没有报价、公允价值不能可靠计量的权益性投资作为可供出售金融资产进行核算；

[注 2] 公司按照修订后的《企业会计准则第 39 号——公允价值计量》、《企业准则第 30 号——财务报表列报》，将可供出售金融资产公允价值变动形成的利得或损失由原列报“资本公积”科目转列“其他综合收益”科目进行核算；将递延收益由原列报“其他非流动负债”科目转列“递延收益”；将持有待售的资产单独列示“划分为持有待售的资产”。

[注 3] 公司按照修订后的《企业会计准则第 9 号——职工薪酬》，将职工享有的设定受益计划由原来在约定发放的期间计量和确认改为在职工提供服务的期间计量和确认；公司按照每人 8,564.00 元/年的固定发放标准（其中：控股子公司重庆桐君阁股份有限公司发放标准为每人 2,535.00 元/年、控股子公司西南药业股份有限公司发放标准为每人 3,560.00 元/年，其余各子公司固定发放标准略有不同）及 7.79%的折现率，参照世界卫生组织发布的《2013 年世界卫生组织统计报告》推断中国人均寿命为 76 岁将该部分设定受益义务折现。

(2)、重要会计估计变更

适用 不适用

30.

六、税项

1. 主要税种及税率

税种	计税依据	税率
增值税	销售货物或提供应税劳务	17%、13%
消费税		
营业税	应纳税营业额	5%、3%

城市维护建设税	应缴流转税税额	7%
企业所得税	应纳税所得额	15%、25%
房产税	从价计征的,按房产原值一次减除30%后余值的1.2%计缴;从租计征的,按租金收入的12%计缴	1.2%、12%
教育费附加	应缴流转税税额	3%
地方教育附加	应缴流转税税额	2%、1%

存在不同企业所得税税率纳税主体的,披露情况说明

纳税主体名称	所得税税率
本公司	15%
子公司:	
太极集团重庆涪陵制药厂有限公司	15%
重庆桐君阁股份有限公司	15%
西南药业股份有限公司	15%
四川天诚药业股份有限公司	15%
绵阳太极大药房连锁有限责任公司	15%
重庆市永川区中药材公司	15%
重庆太极大药房连锁有限公司	15%
重庆市医药保健品进出口有限公司	15%
太极集团重庆桐君阁药厂有限公司	15%
重庆桐君阁大药房连锁有限责任公司	15%
太极集团四川绵阳制药有限公司	15%
太极集团四川天诚制药有限公司	15%
太极集团四川太极制药有限公司	15%
成都西部医药经营有限公司	15%
太极集团重庆中药二厂有限公司	15%
除上述以外的其他纳税主体	25%

2. 税收优惠

1. 根据财政部、国家税务总局、海关总署《关于深入实施西部大开发战略有关税收政策问题的通知》（财税[2011]58号）规定：自2011年1月1日至2020年12月31日，对设在西部地区的鼓励类产业企业减按15%的税率征收企业所得税。本公司、控股子公司太极集团重庆涪陵制药厂有限公司（以下简称涪陵制药厂）、控股子公司重庆桐君阁股份有限公司、控股子公司西南药业股份有限公司、控股子公司太极集团四川绵阳制药有限公司、控股子公司太极集团四川天诚制药有限公司，间接控股子公司四川天诚药业股份有限公司、绵阳太极大药房连锁有限责任公司、重庆市永川区中药材公司、重庆太极大药房连锁有限公司、重庆市医药保健品进出口有限公司、重庆桐君阁大药房连锁有限责任公司、太极集团重庆桐君阁药厂有限公司、成都西部医药经营有限公司、太极集团四川太极制药有限公司在2013年度按15%的税率汇算清缴企业所得税，2014年度本公司及上述子公司经营业务未发生改变，企业所得税暂按15%申报纳税。

2. 间接控股子公司太极集团重庆中药二厂有限公司从事的产业被重庆市经济委员会认定为国家鼓励类产业，2014年度适用15%的企业所得税率。

七、合并财务报表项目注释

1、货币资金

单位：元 币种：人民币

项目	期末余额	期初余额
库存现金	2,701,248.63	2,085,447.47
银行存款	708,279,169.05	408,085,693.88
其他货币资金	1,349,662,203.03	1,393,190,832.08
合计	2,060,642,620.71	1,803,361,973.43
其中：存放在境外的款项总额		

其他说明

其他货币资金中为借款提供质押的定期存款320,080,000.00元、定期存单128,960,000.00元、因开具银行承兑汇票而存入的银行承兑汇票保证金870,787,845.96元、信用证保证金3,300,000.00元、住房资金管理中心售房款和公共维修基金等8,101,961.02元，前述款项共计1,331,229,806.98元，因使用受到限制，不作为现金及现金等价物。

2、以公允价值计量且其变动计入当期损益的金融资产

单位：元 币种：人民币

项目	期末余额	期初余额
交易性金融资产		
其中：债务工具投资		
权益工具投资		
衍生金融资产		
其他		
指定以公允价值计量且其变动计入当期损益的金融资产	16,532,738.47	
其中：债务工具投资	16,532,738.47	
权益工具投资		
其他		
合计	16,532,738.47	

其他说明：

根据全资子公司太极集团重庆涪陵制药厂有限公司与上海浦东发展银行股份有限公司签订的《利多多对公结构性存款产品合同》，太极集团重庆涪陵制药厂有限公司投入该结构性存款产品 16,490,000.00 元，产品收益率为 4.3%/年，产品收益起算日 2014 年 12 月 10 日，到期日为 2015 年 6 月 10 日，本报告期按照相应的收益率确认产品公允价值变动收益 42,738.47 元。

3、衍生金融资产

□适用 √不适用

4、应收票据

(1). 应收票据分类列示

单位：元 币种：人民币

项目	期末余额	期初余额
银行承兑票据	297,180,712.49	329,932,835.74

商业承兑票据	6,498,000.00	713,200.00
合计	303,678,712.49	330,646,035.74

(2). 期末公司已背书或贴现且在资产负债表日尚未到期的应收票据:

单位: 元 币种: 人民币

项目	期末终止确认金额	期末未终止确认金额
银行承兑票据	667,227,417.09	
商业承兑票据	11,083,628.00	
合计	678,311,045.09	

5、应收账款

(1). 应收账款分类披露

单位: 元 币种: 人民币

类别	期末余额				期初余额					
	账面余额		坏账准备		账面价值	账面余额		坏账准备		账面价值
	金额	比例 (%)	金额	计提比例 (%)		金额	比例 (%)	金额	计提比例 (%)	
单项金额重大并单独计提坏账准备的应收账款										
按信用风险特征组合计提坏账准备的应收账款	1,047,068,338.06	98.57	46,669,423.54	4.46	1,000,398,914.52	841,836,511.27	98.23	37,224,778.38	4.42	804,
单项金额不重大但单独计提坏账准备的应收账款	15,136,836.97	1.43	15,136,836.97	100.00		15,136,836.97	1.77	15,136,836.97	100.00	
合计	1,062,205,175.03	/	61,806,260.51	/	1,000,398,914.52	856,973,348.24	/	52,361,615.35	/	804,

期末单项金额重大并单项计提坏帐准备的应收账款

适用 不适用

组合中，按账龄分析法计提坏账准备的应收账款：

√适用□不适用

单位：元 币种：人民币

账龄	期末余额		
	应收账款	坏账准备	计提比例
1 年以内			
其中：1 年以内分项			
1 年以内小计	971,924,502.05	25,845,216.59	2.66
1 至 2 年	39,084,248.49	2,974,606.39	7.61
2 至 3 年	9,050,541.53	1,256,977.25	13.89
3 年以上			
3 至 4 年	3,869,210.59	842,734.09	21.78
4 至 5 年	82,256.46	41,128.23	50.00
5 年以上	23,057,578.94	15,708,760.99	68.13
合计	1,047,068,338.06	46,669,423.54	4.46

组合中，采用余额百分比法计提坏账准备的应收账款：

□适用√不适用

(2). 本期计提、收回或转回的坏账准备情况：

本期计提坏账准备金额 9,717,396.58 元；本期收回或转回坏账准备金额 0 元。

(3). 本期实际核销的应收账款情况

单位：元 币种：人民币

项目	核销金额
实际核销的应收账款	272,751.42

其中重要的应收账款核销情况

应收账款核销说明：

本年实际核销的应收账款金额总计 272,751.42 元，均系 3 年以上应收账款，由于上述应收账款无法收回，公司对其进行核销。

(4). 按欠款方归集的期末余额前五名的应收账款情况：

期末余额前 5 名的应收账款合计数为 253,030,969.93 元，占应收账款期末余额合计数的比例为 23.83%，相应计提的坏账准备合计数为 11,725,826.95 元。

6. 预付款项

(1). 预付款项按账龄列示

单位：元 币种：人民币

账龄	期末余额		期初余额	
	金额	比例 (%)	金额	比例 (%)
1 年以内	231,574,115.57	91.02	261,851,121.63	93.32
1 至 2 年	17,200,377.73	6.76	12,504,434.51	4.45
2 至 3 年	1,077,502.37	0.42	5,073,020.78	1.81
3 年以上	4,583,423.35	1.80	1,177,213.84	0.42
合计	254,435,419.02	100.00	280,605,790.76	100.00

账龄超过 1 年且金额重要的预付款项未及时结算原因的说明：

(2). 按预付对象归集的期末余额前五名的预付款情况：

单位名称	账面余额	占预付款项余额的比例 (%)
重庆市涪陵太极印务有限责任公司	29,065,371.11	11.42
深圳华润三九医药贸易有限公司	17,894,784.50	7.03
广东一力医药有限公司	12,231,538.70	4.81
重庆润丰工业设备安装工程有限公司	6,304,729.00	2.48
北京中外名人文化传媒股份有限公司	5,553,000.00	2.18
小 计	71,049,423.31	27.92

其他说明

期末余额前 5 名的预付款项合计数为 71,049,423.31 元，占预付款项期末余额合计数的比例为 27.92%。

7、 应收利息

(1). 应收利息分类

单位：元 币种：人民币

项目	期末余额	期初余额
定期存款	7,195,507.55	5,695,454.15
委托贷款		
债券投资		

合计	7,195,507.55	5,695,454.15

8、其他应收款

(1). 其他应收款分类披露

单位：元 币种：人民币

类别	期末余额					期初余额				
	账面余额		坏账准备		账面价值	账面余额		坏账准备		账面价值
	金额	比例(%)	金额	计提比例(%)		金额	比例(%)	金额	计提比例(%)	
单项金额重大并单独计提坏账准备的其他应收款										
按信用风险特征组合计提坏账准备的其他应收款	203,694,702.24	92.80	21,547,072.11	10.58	182,147,630.13	192,581,312.36	98.70	17,320,255.40	8.99	175,261,056.96
单项金额不重大但单独计提坏账准备的其他应收款	15,794,471.75	7.20	7,028,245.57	44.50	8,766,226.18	2,528,245.57	1.30	2,528,245.57	100.00	
合计	219,489,173.99	/	28,575,317.68	/	190,913,856.31	195,109,557.93	/	19,848,500.97	/	175,261,056.96

期末单项金额重大并单项计提坏帐准备的其他应收款

适用 不适用

组合中，按账龄分析法计提坏帐准备的其他应收款：

适用 不适用

单位：元 币种：人民币

账龄	期末余额		
	其他应收款	坏账准备	计提比例
1 年以内			
其中：1 年以内分项			

1 年以内小计	89,346,975.67	3,016,446.92	3.38
1 至 2 年	90,631,277.21	8,656,292.13	9.55
2 至 3 年	7,840,751.36	1,219,189.39	15.55
3 年以上			
3 至 4 年	4,131,418.20	1,109,553.25	26.86
4 至 5 年	472,865.64	236,432.83	50.00
5 年以上	11,271,414.16	7,309,157.59	64.85
合计	203,694,702.24	21,547,072.11	10.58

确定该组合依据的说明：

组合中，采用余额百分比法计提坏账准备的其他应收款：

适用 不适用

组合中，采用其他方法计提坏账准备的其他应收款：

适用 不适用

期末单项金额不重大但单项计提坏账准备的其他应收款

其他应收款内容	账面余额	坏账准备	计提比例	计提理由
离职人员借款	537,168.71	537,168.71	100.00%	无回收可能性
重庆树人药品开发有限公司往来款	250,000.00	250,000.00	100.00%	无回收可能性
重庆医药供销总公司往来款	1,066,070.50	1,066,070.50	100.00%	无回收可能性
与经营相关垫付款及保证金等	675,006.36	675,006.36	100.00%	无回收可能性
重庆市涪陵区大木山自然保护区管理处	4,500,000.00	4,500,000.00	100.00%	资产移交工作暂缓进行
职工集资建房补贴款	8,766,226.18			[注]

小 计	15,794,471.75	7,028,245.57	
-----	---------------	--------------	--

[注] 全资子公司太极集团四川南充制药有限公司因生产基地整体搬迁，补偿职工原拟在该基地建设集资房损失。

(2). 本期计提、收回或转回的坏账准备情况：

本期计提坏账准备金额 9,678,366.91 元；本期收回或转回坏账准备金额 0 元。

其中本期坏账准备转回或收回金额重要的：

单位：元 币种：人民币

(3). 本期实际核销的其他应收款情况

单位：元 币种：人民币

项目	核销金额
实际核销的其他应收款	951,550.20

其中重要的其他应收款核销情况：

其他应收款核销说明：

本年实际核销的其他应收款金额总计 951,550.20 元，其中 947,874.89 元系 3 年以上其他应收款，由于上述其他应收款无法收回，公司对其进行核销；剩余 3,675.31 元系控股子公司太极集团重庆涪陵制药厂有限公司被动丧失其原全资子公司太极集团重庆阿依达饮料有限公司股权，核算由成本法转为权益法所致。

(4). 其他应收款按款项性质分类情况

款项性质	期末账面余额	期初账面余额
备用金	11,939,122.30	17,977,519.34
代收代缴客户款	2,435,382.10	1,709,586.67
其他	16,942,676.68	13,734,894.01
押金保证金	33,807,444.30	22,441,350.07
应收暂付款	149,864,548.61	134,746,207.84

资产置换款	4,500,000.00	4,500,000.00
合计	219,489,173.99	195,109,557.93

(5). 按欠款方归集的期末余额前五名的其他应收款情况:

单位: 元 币种: 人民币

单位名称	款项的性质	期末余额	账龄	占其他应收款期末余额合计数的比例 (%)	坏账准备期末余额
重庆市涪陵区李渡新区龙桥工业园区管委会	待退土地保证金款	79,000,000.00	1-2 年	35.99	7,900,000.00
天水市公共资源交易中心	押金保证金	8,500,000.00	1 年以内	3.87	425,000.00
重庆市涪陵区大木山自然保护区管理处	资产置换款	4,500,000.00	3-4 年	2.05	4,500,000.00
上海九允堂药业有限公司	投标保证金	3,107,870.94	1-3 年	1.42	209,028.37
重庆财聚投资有限公司	投资保证金	3,000,000.00	1 年以内	1.37	70,000.00
合计	/	98,107,870.94	/	44.70	13,104,028.37

其他说明:

9、 存货

(1). 存货分类

单位: 元 币种: 人民币

项目	期末余额			期初余额		
	账面余额	跌价准备	账面价值	账面余额	跌价准备	账面价值
原材料	384,446,663.06	1,834,083.28	382,612,579.78	330,675,731.41	1,834,083.28	328,841,648.13
在产品	120,103,233.16		120,103,233.16	175,979,474.00		175,979,474.00
库存商品	1,059,645,880.13	6,363,120.94	1,053,282,759.19	899,659,023.21	8,754,711.53	890,904,311.68

周转材料						
消耗性生物资产	7,399,945.24		7,399,945.24	16,827,464.90		16,827,464.90
建造合同形成的已完工未结算资产						
包装物	42,521,128.92	618,608.82	41,902,520.10	43,016,247.90	618,608.82	42,397,639.08
低值易耗品	2,296,506.09	43,826.91	2,252,679.18	1,771,069.46	43,826.91	1,727,242.55
合计	1,616,413,356.60	8,859,639.95	1,607,553,716.65	1,467,929,010.88	11,251,230.54	1,456,677,780.34

(2). 存货跌价准备

单位：元 币种：人民币

项目	期初余额	本期增加金额		本期减少金额		期末余额
		计提	其他	转回或转销	其他	
原材料	1,834,083.28					1,834,083.28
在产品						
库存商品	8,754,711.53	2,513,623.08		4,905,213.67		6,363,120.94
周转材料						
消耗性生物资产						
建造合同形成的已完工未结算资产						
包装物	618,608.82					618,608.82
低值易耗品	43,826.91					43,826.91
合计	11,251,230.54	2,513,623.08		4,905,213.67		8,859,639.95

10、划分为持有待售的资产

单位：元 币种：人民币

项目	期末账面价值	公允价值	预计处置费用	预计处置时间
太极集团重庆涪陵制药厂有限公司南湖片区固定资产	82,487,937.90			2015 年
太极集团重庆涪陵制药厂有限公司南湖片区土地	708,644,893.24			2015 年

太极集团四川南充制药有限公司生产基地	14,323,244.82			2015 年
合计	805,456,075.96			/

其他说明：

11、其他流动资产

单位：元 币种：人民币

项目	期末余额	期初余额
待抵扣进项税	7,405,309.72	8,136,325.37
预缴所得税	12,404,287.43	3,945,050.07
合计	19,809,597.15	12,081,375.44

其他说明

12、可供出售金融资产

(1). 可供出售金融资产情况

单位：元 币种：人民币

项目	期末余额			期初余额		
	账面余额	减值准备	账面价值	账面余额	减值准备	账面价值
可供出售债务工具：						
可供出售权益工具：	302,098,865.28	460,748.50	301,638,116.78	221,402,084.16	265,000.00	221,137,084.16
按公允价值计量的	150,151,527.60		150,151,527.60	69,454,746.48		69,454,746.48
按成本计量的	151,947,337.68	460,748.50	151,486,589.18	151,947,337.68	265,000.00	151,682,337.68
合计	302,098,865.28	460,748.50	301,638,116.78	221,402,084.16	265,000.00	221,137,084.16

(2). 期末按公允价值计量的可供出售金融资产

单位：元 币种：人民币

可供出售金融资产分类	可供出售权益工具	可供出售债务工具	合计
------------	----------	----------	----

权益工具的成本/债务工具的摊余成本	24,524,460.42			24,524,460.42
公允价值	150,151,527.60			150,151,527.60
累计计入其他综合收益的公允价值变动金额	125,627,067.18			125,627,067.18
已计提减值金额				

(3). 期末按成本计量的可供出售金融资产

被投资单位	账面余额				减值准备				在被投资单位持股比例(%)	本期现金红利
	期初	本期增加	本期减少	期末	期初	本期增加	本期减少	期末		
重庆大易房地产开发有限公司	147,761,589.18			147,761,589.18					96.86	
重庆医药股份有限公司	3,000,000.00			3,000,000.00					2.18	600,000.00
广元市元坝区川北科技林经股份合作公司	195,748.50			195,748.50		195,748.50		195,748.50		
四川嘉陵纺织(集团)股份有限公司	100,000.00			100,000.00	100,000.00			100,000.00		
重庆桐君阁丰合药业有限公司	100,000.00			100,000.00					9.5	
重庆桐君阁济仁医药有限公司	100,000.00			100,000.00					3.2	
重庆桐君阁众友医药有限责任公司	100,000.00			100,000.00					3.3	
重庆桐君阁济丰医药有限责任公司	100,000.00			100,000.00					20	
重庆桐君阁博瀚医药有限公司	100,000.00			100,000.00					9.09	
重庆金城股份有限公司	100,000.00			100,000.00	100,000.00			100,000.00		

泸州天诚大药房有限公司	100,000.00			100,000.00					8	
重庆医药股份有限公司	50,000.00			50,000.00					0.04	10,000.00
北大医药股份有限公司	50,000.00			50,000.00	25,000.00			25,000.00		
中化总公司北京凯美贸易公司	40,000.00			40,000.00	40,000.00			40,000.00	1.33	
重庆渝高科技产业股份有限公司	30,000.00			30,000.00					0.04	300
自贡市大安区农村信用合作社	20,000.00			20,000.00						
合计	151,947,337.68			151,947,337.68	265,000.00		195,748.50	460,748.50	/	610,300.00

(4). 报告期内可供出售金融资产减值的变动情况

单位：元 币种：人民币

可供出售金融资产分类	可供出售权益工具	可供出售债务工具		合计
期初已计提减值余额	265,000.00			265,000.00
本期计提	195,748.50			195,748.50
其中：从其他综合收益转入				
本期减少				
其中：期后公允价值回升转回	/			/
期末已计提减值金余额	460,748.50			460,748.50

13、长期股权投资

单位：元 币种：人民币

被投资单位	期初余额	本期增减变动								期末余额	减值准备期末余额
		追加投资	减少投资	权益法下确认的投资损益	其他综合收益调整	其他权益变动	宣告发放现金股利或利润	计提减值准备	其他		
一、合营企业											

小计											
二、联营企业											
重庆天易麒麟电子商务有限公司	1,500,000.00			-17,585.19						1,482,414.81	
重庆国高医药有限公司	1,873,810.52			-254,892.01						1,618,918.51	
太极集团重庆阿依达饮料有限公司				40,541.99				21,500,000.00		21,540,541.99	
小计	3,373,810.52			-231,935.21				21,500,000.00		24,641,875.31	
合计	3,373,810.52			-231,935.21				21,500,000.00		24,641,875.31	

其他说明

14、投资性房地产

投资性房地产计量模式

(1). 采用成本计量模式的投资性房地产

√适用 □不适用

单位：元 币种：人民币

项目	房屋、建筑物	土地使用权	在建工程	合计
一、账面原值				
1. 期初余额	358,167,971.81	37,978,538.98		396,146,510.79
2. 本期增加金额	9,461,385.56			9,461,385.56
(1) 外购				
(2) 存货\固定资产\在建工程转入	9,461,385.56			9,461,385.56
(3) 企业合并增加				
3. 本期减少金额				
(1) 处置				

(2) 其他转出				
4. 期末余额	367,629,357.37	37,978,538.98		405,607,896.35
二、累计折旧和累计摊销				
1. 期初余额	51,034,313.04	14,836,571.45		65,870,884.49
2. 本期增加金额	10,699,948.12	1,276,999.44		11,976,947.56
(1) 计提或摊销	8,894,018.72	1,276,999.44		10,171,018.16
(2) 固定资产转入	1,805,929.40			1,805,929.40
3. 本期减少金额				
(1) 处置				
(2) 其他转出				
4. 期末余额	61,734,261.16	16,113,570.89		77,847,832.05
三、减值准备				
1. 期初余额				
2. 本期增加金额				
(1) 计提				
3. 本期减少金额				
(1) 处置				
(2) 其他转出				
4. 期末余额				
四、账面价值				
1. 期末账面价值	305,895,096.21	21,864,968.09		327,760,064.30

2. 期初账面价值	307,133,658.77	23,141,967.53		330,275,626.30
-----------	----------------	---------------	--	----------------

15、固定资产

(1). 固定资产情况

单位：元 币种：人民币

项目	房屋及建筑物	机器设备	运输工具	装修费	融资租入固定资产	合计
一、账面原值：						
1. 期初余额	1,332,664,125.63	494,381,813.91	93,883,483.78	103,792,617.11	141,216,581.20	2,165,938,621.63
2. 本期增加金额	264,731,274.47	157,139,292.60	7,974,396.90	11,813,047.38	7,179,487.20	448,837,498.55
(1) 购置		130,793,868.03	7,974,396.90		7,179,487.20	145,947,752.13
(2) 在建工程转入	264,731,274.47	26,345,424.57		11,813,047.38		302,889,746.42
(3) 企业合并增加						
3. 本期减少金额	35,564,861.60	25,410,981.04	8,267,443.06	4,445,556.34		73,688,842.04
(1) 处置或报废	26,103,476.10	25,410,981.04	8,267,443.06	4,445,556.34		64,227,456.54
(2) 转入投资性房地产	9,461,385.50					9,461,385.50
4. 期末余额	1,561,830,538.50	626,110,125.47	93,590,437.62	111,160,108.15	148,396,068.40	2,541,087,278.14
二、累计折旧						
1. 期初余额	389,245,796.33	249,230,899.15	44,532,777.10	69,306,194.88	46,263,350.56	798,579,018.02
2. 本期增加金额	44,129,997.11	31,813,398.27	7,693,752.80	17,346,886.28	18,817,137.83	119,801,172.29
(1) 计提	44,129,997.11	31,813,398.27	7,693,752.80	17,346,886.28	18,817,137.83	119,801,172.29
3. 本期减少金额	13,471,917.55	14,967,090.47	7,544,006.09	3,495,559.16		39,478,573.27
(1) 处置或报废	11,665,988.15	14,967,090.47	7,544,006.09	3,495,559.16		37,672,643.87
(2) 转入投资性房地产	1,805,929.40					1,805,929.40
4. 期末余额	419,903,875.89	266,077,206.95	44,682,523.81	83,157,522.00	65,080,488.39	878,901,617.04
三、减值准备						
1. 期初余额	2,392,992.05	6,247,997.78	75,291.90			8,716,281.73
2. 本期增加金额						
(1) 计提						

3. 本期减少金额		1,007,359.20	56,127.31			1,063,486.51
(1) 处置或报废		1,007,359.20	56,127.31			1,063,486.51
4. 期末余额	2,392,992.05	5,240,638.58	19,164.59			7,652,795.22
四、账面价值						
1. 期末账面价值	1,139,533,670.56	354,792,279.94	48,888,749.22	28,002,586.15	83,315,580.01	1,654,532,865.88
2. 期初账面价值	941,025,337.25	238,902,916.98	49,275,414.78	34,486,422.23	94,953,230.64	1,358,643,321.88

(2). 通过融资租赁租入的固定资产情况

单位：元 币种：人民币

项目	账面原值	累计折旧	减值准备	账面价值
机器设备	148,396,068.40	65,080,488.39		83,315,580.01
小 计	148,396,068.40	65,080,488.39		83,315,580.01

(3). 未办妥产权证书的固定资产情况

项目	账面价值	未办妥产权证书的原因
成都生产基地辅助车间土建及附属工程	5,887,536.30	新建大楼，产权证书正在办理
成都生产基地办公楼工程	9,075,177.66	新建大楼，产权证书正在办理
成都生产基地综合仓库	232,015.12	新建大楼，产权证书正在办理
新厂区大输液项目土建工程	17,000,000.00	新建大楼，产权证书正在办理
重庆桐君阁南坪仓储中心	10,548,244.54	未办理产权分割
重庆桐君阁南坪物流中心	29,809,204.08	未办理产权分割
天津桐君阁大药房连锁办公楼	7,474,639.16	未办理产权过户
重庆市北碚胜利街商场、桃花溪正街、北碚水土镇和平路等共计 13 处房产	4,809,472.58	未办理产权过户
重庆市合川区海润国际二期商铺	6,700,000.00	新购置房产
重庆市茶园新区桐君阁药厂厂区	75,583,335.91	新修建厂区
重庆市江津区德感工业园中药二厂厂区	29,186,931.66	新修建厂区

长寿湖房屋及建筑物	7,581,557.82	正在办理中
武陵山荷花山庄	5,192,590.06	正在办理中
武陵山丁香别墅	3,058,147.33	正在办理中
武陵山云海寺庙宇	4,127,682.54	正在办理中
武陵山公园天语宾馆	31,474,376.40	正在办理中
武陵山公园银杏宾馆	3,487,389.91	正在办理中
武陵山梅花鹿场居士房工程	1,736,185.50	正在办理中
武陵山其他零星建筑物	1,319,867.28	正在办理中
其他	6,818,761.25	产权证待办
小 计	261,103,115.10	

16、 在建工程

(1). 在建工程情况

单位：元 币种：人民币

项目	期末余额			期初余额		
	账面余额	减值准备	账面价值	账面余额	减值准备	账面价值
大输液生产线				45,460,634.86		45,460,634.86
长寿湖工程	5,581,633.07		5,581,633.07	4,615,854.03		4,615,854.03
四川太极技改工程	5,381,705.76		5,381,705.76	11,579,154.14		11,579,154.14
南充制药 GMP 改造	176,306.10		176,306.10	590,394.42		590,394.42
武陵山工程	6,422,064.90		6,422,064.90	4,266,780.55		4,266,780.55
成都生产基地辅助车间	35,863,151.67		35,863,151.67	59,123,483.14		59,123,483.14
北部新区生产基地	2,099,065.78		2,099,065.78	1,893,830.00		1,893,830.00
桐君阁药厂茶园厂区	491,295.38		491,295.38	571,048.69		571,048.69
太极新村	8,053,586.69		8,053,586.69	5,067,534.12		5,067,534.12
涪陵制药厂龙桥生产区项目	2,249,202.71		2,249,202.71	1,966,417.00		1,966,417.00

天诚生产基地项目建设	54,215,663.24		54,215,663.24	36,500,727.69		36,500,727.69
中药二厂江津德感厂区	7,289,640.48		7,289,640.48	6,062,821.25		6,062,821.25
涪陵制药厂车间工程项目				3,862,288.27		3,862,288.27
涪陵制药厂李渡生产区项目	17,906,478.14		17,906,478.14	17,025,617.61		17,025,617.61
涪陵药厂自制设备	2,094,870.58		2,094,870.58	2,193,758.59		2,193,758.59
天水阿胶工业园工程项目	2,435,936.88		2,435,936.88	20,349,521.51		20,349,521.51
虫草公司基地工程项目				2,859,518.77		2,859,518.77
西南药业 GMP 改造	1,790,553.11		1,790,553.11	25,162,952.82		25,162,952.82
李渡新区生产线	32,006,015.85		32,006,015.85	1,068,979.25		1,068,979.25
绵阳永兴工业园项目	15,127,356.46		15,127,356.46	4,594,667.00		4,594,667.00
绵阳车间工程	2,385,367.60		2,385,367.60	3,712,259.60		3,712,259.60
绵阳三台基地工程	22,341,095.09		22,341,095.09	3,377,458.62		3,377,458.62
南充制药厂新厂项目	16,275,026.29		16,275,026.29			
成都西部厂区改造	5,161,882.14		5,161,882.14			
其他	3,463,475.78		3,463,475.78	2,781,174.31		2,781,174.31
合计	248,811,373.70		248,811,373.70	264,686,876.24		264,686,876.24

(2). 重要在建工程项目本期变动情况

单位：元 币种：人民币

2014 年年度报告

项目名称	预算数	期初余额	本期增加金额	本期转入固定资产金额	本期其他减少金额	期末余额	工程累计投入占预算比例 (%)	工程进度	利息资本化累计金额	其中：本期利息资本化金额	本期利息资本化率 (%)	资金来源
大输液生产线	59,800,000.00	45,460,634.86	4,082,191.53	49,542,826.39			82.85					
长寿湖工程		4,615,854.03	5,736,461.92	4,770,682.88		5,581,633.07		70				
四川太极技改工程	12,000,000.00	11,579,154.14	456,576.03	6,654,024.41		5,381,705.76	100.3					
南充制药 GMP 改造		590,394.42	494,565.88		908,654.20	176,306.10		90				
武陵山工程		4,266,780.55	26,470,070.95	23,543,786.60	771,000.00	6,422,064.90		70				
成都生产基地辅助车间	82,000,000.00	59,123,483.14	12,496,921.05	34,347,571.59	1,409,680.93	35,863,151.67	87.34					
北部新区生产基地	5,880,000	1,893,830.00	205,235.78			2,099,065.78	35.7					
桐君阁药厂茶园厂区	25,000,000.00	571,048.69	2,948,707.74	3,028,461.05		491,295.38	97.96					
太极新村		5,067,534.12	2,986,052.57			8,053,586.69		10				
涪陵制药厂龙桥生产区项目		1,966,417.00	282,785.71			2,249,202.71		40				
天诚生产基地项目建设	500,000,000.00	36,500,727.69	20,715,115.72		3,000,180.17	54,215,663.24		24.8				
中药二厂江津德感厂区	65,000,000.00	6,062,821.25	14,518,429.19	13,291,609.96		7,289,640.48	77.81		643,969.67	4.84		
涪陵制药厂车间工程项目		3,862,288.27	6,526,587.55	10,388,875.82				100				
涪陵制药厂 GMP 改造			15,424,607.63	15,424,607.63								
涪陵制药厂李渡生产区项目		17,025,617.61	880,860.53			17,906,478.14						
涪陵药厂自制设备		2,193,758.59	1,395,426.48		1,494,314.49	2,094,870.58						
天水阿胶工业园工程项目	66,000,000.00	20,349,521.51	78,287,326.03	96,200,910.66		2,435,936.88	155.29					
虫草公司基地工程项目		2,859,518.77	1,996,132.00	4,855,650.77				100				

西南药业 GMP 改造	26,000,000.00	25,162,952.82	3,029,484.05	26,401,883.76		1,790,553.11	108.43					
李渡新区生产线		1,068,979.25	30,937,036.60			32,006,015.85						
绵阳永兴工业园项目	12,000,000.00	4,594,667.00	10,532,689.46			15,127,356.46	75.64					
绵阳车间工程		3,712,259.60			1,326,892.00	2,385,367.60		24				
绵阳三台基地工程		3,377,458.62	30,031,665.47		11,068,029.00	22,341,095.09		95				
南充制药厂新厂项目			20,925,863.79		4,650,837.50	16,275,026.29		15				
成都西部厂区改造			5,161,882.14			5,161,882.14	51.62			120,984.12	2.34	
其他		2,781,174.31	15,464,623.78	14,438,854.90	343,467.41	3,463,475.78						
合计	853,680,000.00	264,686,876.24	311,987,299.58	302,889,746.42	24,973,055.70	248,811,373.70	/	/		764,953.79	/	/

17、工程物资

单位：元 币种：人民币

项目	期末余额	期初余额
机器设备	122,478.66	1,384,046.19
合计	122,478.66	1,384,046.19

其他说明：

18、生产性生物资产

(1). 采用成本计量模式的生产性生物资产

√适用 □不适用

单位：元 币种：人民币

项目	种植业		畜牧养殖业		林业		水产业		合计
	类别	类别	类别	类别	类别	类别	类别	类别	
一、账面原值									
1. 期初余额			270,200.00						270,200.00
2. 本期增加金额									
(1) 外购									
(2) 自行培育									
3. 本期减少金额									
(1) 处置									
(2) 其他									
4. 期末余额			270,200.00						270,200.00
二、累计折旧									
1. 期初余额			182,384.88						182,384.88
2. 本期增加金额			60,794.96						60,794.96
(1) 计提			60,794.96						60,794.96
3. 本期减少金额									
(1) 处置									
(2) 其他									
4. 期末余额			243,179.84						243,179.84
三、减值准备									

1. 期初余额									
2. 本期增加金额									
(1) 计提									
3. 本期减少金额									
(1) 处置									
(2) 其他									
4. 期末余额									
四、账面价值									
1. 期末账面价值			27,020.16						27,020.16
2. 期初账面价值			87,815.12						87,815.12

公司畜牧养殖业主要是毛驴。

(2). 采用公允价值计量模式的生产性生物资产

适用 不适用

单位：_____ 币种：

其他说明

19、无形资产

(1). 无形资产情况

单位：元 币种：人民币

项目	土地使用权	专利权	非专利技术	商标权及软件	合计
一、账面原值					
1. 期初余额	1,359,001,782.37	35,384,217.46	10,618,688.41	17,121,740.78	1,422,126,429.02
2. 本期增加金额	26,886,397.74			1,217,966.53	28,104,364.27
(1) 购置	26,886,397.74			1,217,966.53	28,104,364.27
(2) 内部研发					
(3) 企业合并增加					
3. 本期减少金额	810,108.07			471,785.98	1,281,894.05
(1) 处置	810,108.07			471,785.98	1,281,894.05
4. 期末余额	1,385,078,072.04	35,384,217.46	10,618,688.41	17,867,921.33	1,448,948,899.24
二、累计摊销					
1. 期初余额	174,117,955.31	34,347,002.95	9,260,354.89	11,462,545.26	229,187,858.41
2. 本期增加金额	28,245,367.49	1,013,381.31	29,748.07	1,560,825.31	30,849,322.18
(1) 计提	28,245,367.49	1,013,381.31	29,748.07	1,560,825.31	30,849,322.18
3. 本期减少金额	24,261.62			204,313.10	228,574.72
(1) 处置	24,261.62			204,313.10	228,574.72
4. 期末余额	202,339,061.18	35,360,384.26	9,290,102.96	12,819,057.47	259,808,605.87
三、减值准备					
1. 期初余额			1,258,333.52		1,258,333.52
2. 本期增加金额					

(1) 计提					
3. 本期减少金额					
(1) 处置					
4. 期末余额			1,258,333.52		1,258,333.52
四、账面价值					
1. 期末账面价值	1,182,739,010.86	23,833.20	70,251.93	5,048,863.86	1,187,881,959.85
2. 期初账面价值	1,184,883,827.06	1,037,214.51	100,000.00	5,613,395.12	1,191,680,237.09

(2). 未办妥产权证书的土地使用权情况:

项目	账面价值	未办妥产权证书的原因
重庆市江津区德感工业园中药二厂厂区	9,415,855.41	新修建厂区
西南药业(成都)有限公司土地使用权	18,670,000.00	产权过户手续尚未办理完毕

其他说明:

20、开发支出

单位: 元 币种: 人民币

项目	期初 余额	本期增加金额			本期减少金额			期末 余额
		内部开发支出	其他		确认为无形资产	转入当期损益		
开发支出	22,692.97	7,915.95						30,608.92
合计	22,692.97	7,915.95						30,608.92

其他说明

21、长期待摊费用

单位：元 币种：人民币

项目	期初余额	本期增加金额	本期摊销金额	其他减少金额	期末余额
厂区绿化费	1,885,032.65	1,303,252.81	616,548.36		2,571,737.10
装修费	150,917.66			150,917.66	
租地费[注]	11,958,813.75	13,560,136.00	358,632.63		25,160,317.12
自来水安装配套费	5,698.72		5,698.72		
货架及其他	8,188,995.18	1,420,198.17	4,175,268.10		5,433,925.25
广告费	1,544,266.56		1,544,266.56		
GMP 改造费用	491,536.41		470,105.39		21,431.02
合计	24,225,260.93	16,283,586.98	7,170,519.76	150,917.66	33,187,410.49

其他说明：

[注]：租地费中 1,291 万系全资子公司内蒙古阿鲁科尔沁旗太极毛驴有限公司租用规模化肉驴养殖用地和配套饲草料种植用地，租赁期限为 32 年（自 2014 年 8 月 8 日起至 2046 年 8 月 8 日止），总租金为 2,065.92 万元。本报告期根据协议相关约定，支付租赁土地前 20 年租金 1,291.20 万元。

22、递延所得税资产/递延所得税负债

(1). 未经抵销的递延所得税资产

单位：元 币种：人民币

项目	期末余额		期初余额	
	可抵扣暂时性差异	递延所得税资产	可抵扣暂时性差异	递延所得税资产
资产减值准备	109,186,560.35	17,613,281.76	93,233,168.43	14,845,525.73
内部交易未实现利润	20,545,295.46	3,163,475.68	25,472,376.33	4,298,347.17

辞退福利	2,005,430.68	300,814.61	5,418,602.23	812,790.33
预提费用	183,791,444.98	27,568,716.75	78,656,126.43	11,798,418.96
可抵扣亏损				
合计	315,528,731.47	48,646,288.80	202,780,273.42	31,755,082.19

(2). 未经抵销的递延所得税负债

项目	期末余额		期初余额	
	应纳税暂时性差异	递延所得税 负债	应纳税暂时性差异	递延所得税 负债
非同一控制企业合并资产评估增值				
可供出售金融资产公允价值变动	125,627,067.18	18,990,400.08	42,015,717.11	7,735,914.66
合计	125,627,067.18	18,990,400.08	42,015,717.11	7,735,914.66

(3). 未确认递延所得税资产明细

单位：元 币种：人民币

项目	期末余额	期初余额
可抵扣暂时性差异	14,426,535.03	12,467,793.68
可抵扣亏损	127,167,713.11	317,291,297.33
辞退福利	157,234.96	
合计	141,751,483.10	329,759,091.01

其他说明：

23、其他非流动资产

单位：元 币种：人民币

项目	期末余额	期初余额
ω 技术	15,000,000.00	18,000,000.00
待办土地权证资产	35,900,000.00	48,358,584.80
合计	50,900,000.00	66,358,584.80

其他说明：

24、短期借款

(1). 短期借款分类

单位：元 币种：人民币

项目	期末余额	期初余额
质押借款	436,932,555.64	690,050,000.00
抵押借款	1,202,100,000.00	1,010,120,000.00
保证借款	608,304,125.00	622,500,000.00
信用借款	30,000,000.00	
抵押和保证借款	30,000,000.00	30,000,000.00
合计	2,307,336,680.64	2,352,670,000.00

短期借款分类的说明：

25、衍生金融负债

适用 不适用

26、应付票据

单位：元 币种：人民币

种类	期末余额	期初余额

商业承兑汇票	9,800,000.00	65,500,000.00
银行承兑汇票	1,910,450,568.37	1,671,237,182.67
合计	1,920,250,568.37	1,736,737,182.67

27、应付账款

(1). 应付账款列示

单位：元 币种：人民币

项目	期末余额	期初余额
物料采购款	938,903,624.00	897,830,414.94
工程设备款	50,535,932.27	26,691,939.52
合计	989,439,556.27	924,522,354.46

其他说明

无账龄超过一年的重要应付账款。

28、预收款项

(1). 预收账款项列示

单位：元 币种：人民币

项目	期末余额	期初余额
货款	297,751,505.21	227,601,172.37
预收资产搬迁款	568,000,000.00	150,999,772.00
股权转让款	42,000,000.00	133,018,503.10
西南药业和桐君阁重组保证金	20,000,000.00	
预收住房处置款	3,460,050.00	
其他	78,900.00	538,055.24
合计	931,290,455.21	512,157,502.71

29、应付职工薪酬

(1). 应付职工薪酬列示:

单位: 元 币种: 人民币

项目	期初余额	本期增加	本期减少	期末余额
一、短期薪酬	43,658,379.51	820,221,452.77	824,363,695.92	39,516,136.36
二、离职后福利-设定提存计划	78,532,008.60	159,879,967.29	183,167,794.30	55,244,181.59
三、辞退福利	5,650,993.82	2,701,190.06	6,189,518.24	2,162,665.64
四、一年内到期的其他福利				
合计	127,841,381.93	982,802,610.12	1,013,721,008.46	96,922,983.59

(2). 短期薪酬列示:

单位: 元 币种: 人民币

项目	期初余额	本期增加	本期减少	期末余额
一、工资、奖金、津贴和补贴	2,812,291.84	622,720,590.91	622,295,561.25	3,237,321.50
二、职工福利费	2,389,628.06	55,818,411.22	55,870,872.55	2,337,166.73
三、社会保险费	200,953.38	73,190,504.81	73,313,110.71	78,347.48
其中: 医疗保险费	9,855.46	64,618,746.85	64,570,151.18	58,451.13
工伤保险费	188,037.96	4,806,267.70	4,978,226.81	16,078.85
生育保险费	3,059.96	3,765,490.26	3,764,732.72	3,817.50
四、住房公积金	17,849,121.71	53,368,986.75	55,723,044.19	15,495,064.27
五、工会经费和职工教育经费	20,406,384.52	14,898,634.92	16,936,783.06	18,368,236.38
六、短期带薪缺勤				
七、短期利润分享计划				
非货币福利		224,324.16	224,324.16	

合计	43,658,379.51	820,221,452.77	824,363,695.92	39,516,136.36
----	---------------	----------------	----------------	---------------

(3). 设定提存计划列示

项目	期初余额	本期增加	本期减少	期末余额
1、基本养老保险	78,423,078.55	146,635,479.67	169,899,753.95	55,158,804.27
2、失业保险费	108,930.05	13,244,487.62	13,268,040.35	85,377.32
3、企业年金缴费				
合计	78,532,008.60	159,879,967.29	183,167,794.30	55,244,181.59

30、应交税费

单位：元 币种：人民币

项目	期末余额	期初余额
增值税	76,757,112.62	90,435,482.67
消费税		
营业税	2,887,667.53	971,107.38
企业所得税	32,993,431.33	13,549,715.06
个人所得税	684,381.81	1,292,340.48
城市维护建设税	2,107,067.79	2,160,433.52
教育费附加	1,355,667.41	1,570,017.13
房产税	438,212.53	1,190,788.56
地方教育附加	389,091.49	395,461.19
其他	443,460.75	2,418,914.95
合计	118,056,093.26	113,984,260.94

其他说明：

31、应付股利

单位：元 币种：人民币

项目	期末余额	期初余额
普通股股利	7,171,253.98	7,171,253.98
划分为权益工具的优先股\永续债股利		
合计	7,171,253.98	7,171,253.98

其他说明，包括重要的超过1年未支付的应付股利，应披露未支付原因：
账龄1年以上重要的应付股利

项目	未支付金额	未支付原因
重庆市财政局	5,800,775.34	对方未催收
太极集团有限公司	324,005.66	对方未催收
重庆市沙坪坝区财政局	40,050.00	对方未催收
其他社会法人股东	140,949.87	对方未催收
个人、职工股东	865,473.11	对方未催收
小计	7,171,253.98	

32、其他应付款

(1). 按款项性质列示其他应付款

单位：元 币种：人民币

项目	期末余额	期初余额
押金保证金	87,856,836.09	70,047,646.32

代扣代缴客户款	9,714,257.84	10,984,644.77
往来款	152,031,295.71	164,664,958.24
备用金	1,504,053.73	14,622,378.42
预提销售费用	105,191,470.03	46,895,920.27
土地出让金	1,005,529.00	1,005,529.00
国有资产出让金		8,224,888.83
集资建房款	37,427,811.01	38,657,811.01
其他	66,622,975.74	73,104,594.56
合计	461,354,229.15	428,208,371.42

(2). 账龄超过 1 年的重要其他应付款

项目	期末余额	未偿还或结转的原因
南坪职工集资住房款	37,427,811.01	未结算
太极集团有限公司	20,543,654.76	暂缓支付
绵阳市财政局	8,224,888.83	暂缓支付
成都市财政局	4,100,000.00	未到结算期
代扣养老保险金	2,040,994.92	暂缓支付
代收职工社会保险金	1,552,082.11	暂缓支付
重庆市长江农工商控股集团有限公司	1,187,600.00	暂缓支付
重庆市中药研究院	1,156,961.89	暂缓支付
重庆市涪陵区希兰生物科技有限公司	1,153,251.22	暂缓支付
合计	77,387,244.74	/

其他说明

33、1 年内到期的非流动负债

单位：元 币种：人民币

项目	期末余额	期初余额
1 年内到期的长期借款	251,254,600.00	177,954,600.00
1 年内到期的应付债券	639,591,008.13	

1 年内到期的长期应付款	60,064,494.28	92,607,523.92
合计	950,910,102.41	270,562,123.92

(2) 一年内到期的长期借款

1) 明细情况

项 目	期末数	期初数
质押借款	124,000,000.00	8,000,000.00
抵押借款	77,000,000.00	126,700,000.00
保证借款	46,000,000.00	39,000,000.00
信用借款	4,254,600.00	4,254,600.00
小 计	251,254,600.00	177,954,600.00

2) 金额前 5 名的一年内到期的长期借款

贷款单位	借款起始日	借款到期日	币种	年利率 (%)	期末数		期初数	
					原币金额	折人民币金额	原币金额	折人民币金额
重庆农村商业银行垫江支行	2013.1.25	2015.1.25	RMB	基准利率				102,000,000.00
重庆农村商业银行西永支行	2013.6.24	2015.6.23	RMB	浮动利率		9,000,000.00		25,000,000.00
建设银行涪陵分行	2012.6.18	2015.6.17	RMB	基准利率				20,000,000.00
建设银行涪陵分行	2013.12.13	2015.12.12	RMB	浮动利率				8,000,000.00
中信银行涪陵支行	2013.9.02	2015.9.01	RMB	基准利率上浮5%		20,000,000.00		6,000,000.00
建行沙坪坝支行	2012.6.5	2015.6.4	RMB	基准利率		23,000,000.00		
中信银行涪陵支行	2013.11.05	2015.11.04	RMB	基准利率上浮5%		31,000,000.00		

中信银行涪陵支行	2013. 7. 31	2015. 7. 30	RMB	基准利率 上浮 5%	150,000,000.00		
	2013. 8. 1	2015. 7. 31	RMB				
	2013. 8. 22	2015. 8. 21	RMB	基准利率 上浮 5%			
	2013. 8. 28	2015. 8. 27	RMB				
小 计					233,000,000.00	161,000,000.00	

(3) 一年内到期的应付债券

项 目	期末数	期初数
一期中期票据	299,894,332.75	
二期中期票据	339,696,675.38	
小 计	639,591,008.13	

(4) 一年内到期的长期应付款

单 位	期末数	期初数
昆仑金融租赁有限责任公司		36,784,866.41
深圳市瑞升华科技有限公司	2,947,421.63	
重庆化医控股(集团)公司	57,117,072.65	55,822,657.51
小 计	60,064,494.28	92,607,523.92

34、其他流动负债

单位：元 币种：人民币

项目	期末余额	期初余额
短期应付债券	360,000,000.00	
合计	360,000,000.00	

短期应付债券的增减变动：

单位：元 币种：人民币

债券名称	面值	发行日期	债券期限	发行金额	期初余额	本期发行	按面值计提利息	溢折价摊销	本期偿还	期末余额
企业债券	360,000,000.00	2014.2.24	1年	360,000,000.00		360,000,000.00				360,000,000.00
合计	/	/	/	360,000,000		360,000,000.00				360,000,000.00

35、长期借款

(1). 长期借款分类

单位：元 币种：人民币

项目	期末余额	期初余额
质押借款		213,000,000.00
抵押借款	266,400,000.00	431,800,000.00
保证借款	27,000,000.00	42,000,000.00
信用借款	8,206,368.00	8,206,368.00
合计	301,606,368.00	695,006,368.00

36、应付债券

(1). 应付债券

单位：元 币种：人民币

项目	期末余额	期初余额
一期中期票据		299,752,791.28
二期中期票据		338,458,463.70
合计		638,211,254.98

(2). 应付债券的增减变动：（不包括划分为金融负债的优先股、永续债等其他金融工具）

单位：元 币种：人民币

债券名称	面值	发行日期	债券期限	发行金额	期初余额	本期发行	按面值计提利息	溢折价摊销	本期偿还	期末余额
一期中期票据	300,000,000.00	2012.5	三年	300,000,000.00	299,752,791.28				299,752,791.28	
二期中期票据	340,000,000.00	2012.11	三年	340,000,000.00	338,458,463.7				338,458,463.7	
合计	/	/	/	640,000,000.00	638,211,254.98				638,211,254.98	

37、长期应付款

(1). 按款项性质列示长期应付款：

单位：元 币种：人民币

项目	期初余额	期末余额
MVR 设备租赁		884,586.17
合计	2,151,269.70	884,586.17

38、长期应付职工薪酬

(1) 长期应付职工薪酬表

单位：元 币种：人民币

项目	期末余额	期初余额
----	------	------

一、离职后福利-设定受益计划净负债	185,204,300.42	
二、辞退福利		
三、其他长期福利		
合计	185,204,300.42	

(2) 设定受益计划变动情况

设定受益计划义务现值：

单位：元 币种：人民币

项目	本期发生额	上期发生额
一、期初余额	183,024,391.82	
二、计入当期损益的设定受益成本	20,233,485.76	
1. 当期服务成本	5,754,769.16	
2. 过去服务成本		
3. 结算利得（损失以“-”表示）		
4. 利息净额	14,478,716.60	
三、计入其他综合收益的设定收益成本		
1. 精算利得（损失以“-”表示）		
四、其他变动	-18,053,577.16	
1. 结算时支付的对价		
2. 已支付的福利	-18,053,577.16	
五、期末余额	185,204,300.42	

39、专项应付款

单位：元 币种：人民币

项目	期初余额	本期增加	本期减少	期末余额	形成原因
医疗储备资金	1,350,000.00			1,350,000.00	文号为德经发(2009)33号,尚未到结算期
其他	240,000.00		8,000.00	232,000.00	
合计	1,590,000.00		8,000.00	1,582,000.00	/

40、递延收益

单位：元 币种人民币

项目	期初余额	本期增加	本期减少	期末余额	形成原因
政府补助	35,617,075.00	27,173,378.00	4,809,919.88	57,980,533.12	详见涉及政府补助的项目
未实现售后租回损失	-3,648,439.97	742,315.80		-2,906,124.17	
合计	31,968,635.03	27,915,693.80	4,809,919.88	55,074,408.95	/

涉及政府补助的项目：

单位：元 币种：人民币

负债项目	期初余额	本期新增补助金额	本期计入营业外收入金额	其他变动	期末余额	与资产相关/与收益相关
十一五项目拨款	416,000.00		104,000.00		312,000.00	与资产相关
十二五项目拨款	6,246,400.00		1,561,600.00		4,684,800.00	与资产相关
中药材扶持基金	4,909,778.80	4,271,400.00	13,668.08	2,900,295.80	6,267,214.92	与资产相关
藿香正气口服液制剂技改项目	10,000,000.00				10,000,000.00	与资产相关
科技创新补助	44,896.20	25,000.00			69,896.20	与资产相关
中药药材研究资金拨款	4,000,000.00				4,000,000.00	与资产相关
冬虫夏草人工培植	10,000,000.00				10,000,000.00	与资产相关

产业化示范工程项目						
土地出让金返还[注1]		19,744,800.00	230,356.00		19,514,444.00	与资产相关
技术改造创新资金		3,132,178.00			3,132,178.00	与资产相关
合计	35,617,075.00	27,173,378.00	1,909,624.08	2,900,295.80	57,980,533.12	/

其他说明：

[注 1] 根据与四川省三台县人民政府（以下简称三台县政府）签订的相关投资协议及其鼓励政策，控股子公司太极集团四川天诚制药有限公司 2014 年收到三台县政府以“产业扶持资金”返还的生产基地建设用土地土地出让金 1,974.48 万元。

41、股本

单位：元 币种：人民币

	期初余额	本次变动增减（+、-）					期末余额
		发行新股	送股	公积金转股	其他	小计	
股份总数	426,894,000.00						426,894,000.00

其他说明：

42、资本公积

单位：元 币种：人民币

项目	期初余额	本期增加	本期减少	期末余额
资本溢价（股本溢价）	410,771,448.89			410,771,448.89
其他资本公积	44,976,527.97	2,146,888.12		47,123,416.09
合计	455,747,976.86	2,146,888.12		457,894,864.98

其他说明，包括本期增减变动情况、变动原因说明：

其他资本公积本期增加 2,146,888.12 元：系控股子公司桐君阁资本公积变动，公司按照持股比例享有份额引起资本公积增加所致。

43、其他综合收益

单位：元 币种：人民币

项目	期初余额	本期发生金额					期末余额
		本期所得税前发生额	减：前期计入其他综合收益当期转入损益	减：所得税费用	税后归属于母公司	税后归属于少数股东	
一、以后不能重分类进损益的其他综合收益							
其中：重新计算设定受益计划净负债和净资产的变动							
权益法下在被投资单位不能重分类进损益的其他综合收益中享有的份额							
二、以后将重分类进损益的其他综合收益	46,153,201.53	460,201,199.12		11,254,485.42	447,646,136.48	1,300,577.22	493,799,338.01
其中：权益法下在被投资单位以后将重分类进损益的其他综合收益中享有的份额							
可供出售金融资产公允价值变动损益	46,153,201.53	80,696,781.12		11,254,485.42	68,141,718.48	1,300,577.22	114,294,920.01
持有至到期投资重分类为可供出售金融资产损益							
现金流量套期损益的有效部分							
外币财务报表折算差额							
其他		379,504,418.00			379,504,418.00		379,504,418.00
其他综合收益合计	46,153,201.53	460,201,199.12		11,254,485.42	447,646,136.48	1,300,577.22	493,799,338.01

其他说明，包括对现金流量套期损益的有效部分转为被套期项目初始确认金额调整：

其他综合收益中可供出售金融资产公允价值变动损益本年增加 68,141,718.48 元系公司持有的西南证券股份有限公司 A 股 641.02 万股流通股、间接控股子公司太极集团重庆桐君阁药厂有限公司持有交通银行股份有限公司 A 股 800,172 股流通股、控股子公司太极集团浙江东方制药有限公司持有浙江震元股份有限公司 A 股 180,000 股流通股公允价值变动引起。

其他综合收益中其他增加 379,504,418.00 元系桐君阁股权处置所致。

44、专项储备

单位：元 币种：人民币

项目	期初余额	本期增加	本期减少	期末余额
安全生产费	945,550.00	240,000.00	8,925.00	1,176,625.00
合计	945,550.00	240,000.00	8,925.00	1,176,625.00

其他说明，包括本期增减变动情况、变动原因说明：

专项储备本期增加系本年度计提所致，减少系本期支出安全生产费所致。

45、盈余公积

单位：元 币种：人民币

项目	期初余额	本期增加	本期减少	期末余额
法定盈余公积	71,862,147.78	28,623,526.42		100,485,674.20
任意盈余公积	1,754,066.59			1,754,066.59
储备基金				
企业发展基金				
其他				
合计	73,616,214.37	28,623,526.42		102,239,740.79

盈余公积说明，包括本期增减变动情况、变动原因说明：

盈余公积本年增加系按母公司净利润的10%提取法定盈余公积28,623,526.42元。

46、未分配利润

单位：元 币种：人民币

项目	本期	上期

调整前上期末未分配利润	-55,470,196.65	-67,787,784.38
调整期初未分配利润合计数（调增+，调减-）	-108,131,421.36	-525,581.23
调整后期初未分配利润	-163,601,618.01	-68,313,365.61
加：本期归属于母公司所有者的净利润	-276,635,699.56	12,559,822.05
减：提取法定盈余公积	28,623,526.42	
提取任意盈余公积		
提取一般风险准备		
应付普通股股利		
转作股本的普通股股利		
其他[注1]		-283,346.91
期末未分配利润	-468,860,843.99	-55,470,196.65

调整期初未分配利润明细：

由于《企业会计准则》及其相关新规定进行追溯调整，影响期初未分配利润-108,131,421.36 元。

其他-283,346.91 元，系转出享有的同一控制企业合并甘孜州康定贡嘎中华虫草产业有限责任公司期初至合并基准日实现的净利润。

47、营业收入和营业成本

单位：元 币种：人民币

项目	本期发生额		上期发生额	
	收入	成本	收入	成本
主营业务	6,866,234,215.92	4,938,747,101.31	6,540,224,442.64	4,734,690,999.24
其他业务	91,819,264.43	52,745,492.45	62,853,272.05	48,001,716.21
合计	6,958,053,480.35	4,991,492,593.76	6,603,077,714.69	4,782,692,715.45

48、营业税金及附加

单位：元 币种：人民币

项目	本期发生额	上期发生额
消费税		

营业税	7,437,885.18	5,141,510.08
城市维护建设税	25,383,290.91	22,601,300.20
教育费附加	11,145,316.96	9,982,253.93
资源税		
地方教育费附加	7,152,688.18	6,397,583.89
其他	2,032,629.43	2,271,848.13
合计	53,151,810.66	46,394,496.23

49、销售费用

单位：元 币种：人民币

项目	本期发生额	上期发生额
办公会务及差旅费	147,036,660.67	123,382,480.37
广告宣传促销费	250,372,094.62	234,518,640.20
市场维护开拓费	335,512,449.84	256,051,668.48
联销协议费	60,487,932.67	35,114,742.32
职工薪酬	236,017,563.92	214,698,032.71
折旧租赁仓储费	97,024,588.43	83,787,242.05
运输及车辆使用费	52,770,081.66	53,976,835.54
其他	32,403,186.67	35,782,833.93
合计	1,211,624,558.48	1,037,312,475.60

50、管理费用

单位：元 币种：人民币

项目	本期发生额	上期发生额
办公会务及差旅费	51,495,331.75	50,696,689.00
职工薪酬	319,773,138.51	316,963,253.88
车辆使用费	20,804,605.98	20,047,103.40

折旧及摊销费	66,838,556.82	63,172,725.38
税 费	39,636,696.17	25,968,211.38
研究及开发费	23,078,206.26	21,108,234.81
咨询费及保险费	5,964,422.31	6,511,913.81
业务招待费	5,449,750.57	5,659,820.55
其 他	62,705,060.31	48,595,110.53
合计	595,745,768.68	558,723,062.74

51、财务费用

单位：元 币种：人民币

项目	本期发生额	上期发生额
利息支出	303,525,217.94	278,797,970.16
减：利息收入	-34,685,430.12	-35,009,238.85
汇兑损失	94,539.01	83,168.05
减：汇兑收益	-40,976.90	-74,120.69
设定受益计划利息净额	6,474,587.15	
贴现息及手续费等	68,978,925.57	61,583,556.32
合计	344,346,862.65	305,381,334.99

52、资产减值损失

单位：元 币种：人民币

项目	本期发生额	上期发生额
一、坏账损失	19,395,763.49	6,536,008.05
二、存货跌价损失	2,513,623.08	6,370,809.39
三、可供出售金融资产减值损失		
四、持有至到期投资减值损失		
五、长期股权投资减值损失	195,748.50	14,000.00
六、投资性房地产减值损失		
七、固定资产减值损失		
八、工程物资减值损失		

九、在建工程减值损失		
十、生产性生物资产减值损失		
十一、油气资产减值损失		
十二、无形资产减值损失		
十三、商誉减值损失		
十四、其他	3,000,000.00	3,000,000.00
合计	25,105,135.07	15,920,817.44

53、公允价值变动收益

单位：元 币种：人民币

产生公允价值变动收益的来源	本期发生额	上期发生额
以公允价值计量的且其变动计入当期损益的金融资产	42,738.47	
其中：衍生金融工具产生的公允价值变动收益		
以公允价值计量的且其变动计入当期损益的金融负债		
按公允价值计量的投资性房地产		
合计	42,738.47	

54、投资收益

单位：元 币种：人民币

项目	本期发生额	上期发生额
权益法核算的长期股权投资收益	-231,935.21	-322,474.15
处置长期股权投资产生的投资收益	439,948.43	4,259,407.57
以公允价值计量且其变动计入当期损益的金融资产在持有期间的投资收益		
处置以公允价值计量且其变动计入当期损益的金融资产取得的投资收益		

持有至到期投资在持有期间的投资收益		
可供出售金融资产等取得的投资收益	2,230,925.72	1,737,841.28
处置可供出售金融资产取得的投资收益		
丧失控制权后，剩余股权按公允价值重新计量产生的利得		
合计	2,438,938.94	5,674,774.70

其他说明：

1) 按权益法核算的长期股权投资收益

被投资单位	本期数	上年同期数	本期比上期增减变动的原因
重庆国高医药有限公司	-254,892.01	-64,711.70	被投资单位利润变动所致
重庆星星物业管理有限公司		-102,591.26	被投资单位利润变动所致
四川太极医药有限公司		-155,171.19	被投资单位利润变动所致
重庆大易麒灵电子商务有限公司	-17,585.19		被投资单位利润变动所致
太极集团重庆阿依达饮料有限公司	40,541.99		引进新股东增资导致控股权被动丧失变动所致
小计	-231,935.21	-322,474.15	

55、营业外收入

单位：元 币种：人民币

项目	本期发生额	上期发生额	计入当期非经常性损益的金额
非流动资产处置利得合计	2,151,087.66	147,864,279.12	2,151,087.66
其中：固定资产处置利得	2,151,087.66	95,251,654.73	2,151,087.66
无形资产处置利得		52,612,624.39	
债务重组利得			

非货币性资产交换利得			
接受捐赠			
政府补助	8,558,857.01	68,090,705.00	8,558,857.01
赔偿利得	774,139.58	841,010.75	774,139.58
其他	3,832,916.70	2,845,008.56	3,832,916.70
合计	15,317,000.95	219,641,003.43	15,317,000.95

计入当期损益的政府补助

单位：元 币种：人民币

补助项目	本期发生金额	上期发生金额	与资产相关/与收益相关
国家科技支撑计划拨款		100,000.00	与收益相关
大品种急支技改课题款		123,500.00	与收益相关
藿香技改课题款		60,600.00	与收益相关
污染防治专项资金		100,000.00	与收益相关
稳增长专项资金	240,000.00	50,000.00	与收益相关
专利资助金	220,000.00	90,000.00	与收益相关
工业发展专项资金		500,000.00	与收益相关
分离工程国家拨款		1,000,000.00	与收益相关
糖尿病视网膜病病创新中药研究国家拨款		240,000.00	与收益相关
中药丹七通脉片临床研究国家补助		740,000.00	与收益相关
发改委芪灯明目项目拨款	944,000.00	600,000.00	与收益相关
新产品开发奖励资金		20,000,000.00	与收益相关
工业发展资金		40,000,000.00	与收益相关
土地出让金返还	230,356.00		与收益相关
财政补助	563,800.00	1,867,205.00	与收益相关
专项研究开发补助	300,000.00	469,056.97	与收益相关
十一、十二五项目	1,665,600.00	1,665,600.00	与资产相关
新产品拨款补贴	2,883,300.00	342,000.00	与收益相关

涉外商标注册补助	80,000.00	142,743.03	与收益相关
中国驰名商标企业奖励	800,000.00		与收益相关
环保专项资金补助	180,000.00		与收益相关
重庆市卫生局艾滋病部门协调经费	148,000.00		与收益相关
双流县经济和信息化局医药企业GMP 认证补助资金	200,000.00		与收益相关
注册商标资助金	103,801.01		与收益相关
合计	8,558,857.01	68,090,705.00	/

56、营业外支出

单位：元 币种：人民币

项目	本期发生额	上期发生额	计入当期非经常性损益的金额
非流动资产处置损失合计	3,954,496.53	6,922,835.32	3,954,496.53
其中：固定资产处置损失	3,954,496.53	6,922,835.32	3,954,496.53
无形资产处置损失			
债务重组损失			
非货币性资产交换损失			
对外捐赠	913,920.46	3,263,741.85	913,920.46
罚款及滞纳金支出	1,572,891.22	5,488,036.98	1,572,891.22
其他	1,489,047.13	2,587,005.58	1,489,047.13
合计	7,930,355.34	18,261,619.73	7,930,355.34

57、所得税费用

(1) 所得税费用表

单位：元 币种：人民币

项目	本期发生额	上期发生额
当期所得税费用	27,350,651.61	22,622,612.43
递延所得税费用	-16,891,206.61	-2,951,398.20

合计	10,459,445.00	19,671,214.23
----	---------------	---------------

(2) 会计利润与所得税费用调整过程:

项目	本期发生额
利润总额	-253,544,925.93
按法定/适用税率计算的所得税费用	-38,031,738.89
子公司适用不同税率的影响	-2,849,045.07
调整以前期间所得税的影响	3,469,410.99
非应税收入的影响	
不可抵扣的成本、费用和损失的影响	37,077,098.98
使用前期未确认递延所得税资产的可抵扣亏损的影响	-12,987,409.98
本期未确认递延所得税资产的可抵扣暂时性差异或可抵扣亏损的影响	23,781,128.97
所得税费用	10,459,445.00

58、其他综合收益

其他综合收益中可供出售金融资产公允价值变动损益本年增加 68,141,718.48 元系公司持有的西南证券股份有限公司 A 股 641.02 万股流通股、间接控股子公司太极集团重庆桐君阁药厂有限公司持有交通银行股份有限公司 A 股 800,172 股流通股、控股子公司太极集团浙江东方制药有限公司持有浙江震元股份有限公司 A 股 180,000 股流通股公允价值变动引起。

其他综合收益中其他增加 379,504,418.00 元系桐君阁股权处置所致。

59、现金流量表项目

(1). 收到的其他与经营活动有关的现金:

单位：元 币种：人民币

项目	本期发生额	上期发生额
收太极集团有限公司往来款	678,503,175.13	1,451,542,668.54
收到重庆市涪陵太极印务有限责任公司往来款	323,350,021.28	65,000,000.00
收四川省绵阳药业集团公司往来款	4,098,580.04	5,656,104.05
收重庆中药材公司往来款		9,868,297.56
收太极集团重庆塑料四厂往来款		4,412,158.59
收太极集团重庆阿依达饮料有限公司往来款	26,942,628.58	
经营性票据保证金减少	85,585,917.95	
促销费收入、房屋租赁等日常经营购销相关收款	90,983,036.96	59,751,062.52
收到药房门店周转金归还及质保金等	90,719,825.63	97,231,470.83
收到职工借支备用金还款	70,621,633.42	71,545,147.93
其他	86,210,588.96	188,718,493.45
收到存放于金融机构的银行存款产生的利息收入	22,786,408.78	29,608,998.18
收重庆大易房地产开发有限公司往来款	21,324,331.09	
收重庆市涪陵医药总公司往来款	8,529,950.00	
收政府项目拨款及补助款	6,754,374.61	75,025,905.00
其他零星关联方往来	6,440,513.83	
合计	1,522,850,986.26	2,058,360,306.65

(2). 支付的其他与经营活动有关的现金:

单位: 元 币种: 人民币

项目	本期发生额	上期发生额
付太极集团有限公司往来款	788,393,881.03	1,532,588,057.59
支付大额提成费、广告促销费、办公差旅费、办事处费用等日常经营支出	694,991,286.17	498,797,720.92
其他	622,125,098.32	529,107,674.12
支付重庆市涪陵太极印务有限责任公司往来款	317,613,059.00	58,000,150.00
经营性质的银行承兑汇票保证金净增加额		283,786,391.43

支太极集团重庆阿依达饮料有限公司往来款	15,614,895.29	
支重庆市涪陵医药总公司往来款	8,528,950.00	2,360,000.00
支四川省绵阳药业集团公司往来款	6,420,000.00	8,384,022.76
支付项目研究开发费用	3,611,417.39	6,143,500.00
支重庆星星物业管理公司往来款	2,164,571.63	3,152,581.12
其他零星关联方往来	8,821,102.17	
支太极集团国光绿色食品有限公司往来款	1,058,584.00	3,070,000.00
支太极集团重庆塑料四厂往来款		8,030,000.00
支重庆中药材公司往来款		2,300,000.00
合计	2,469,342,845.00	2,935,720,097.94

(3). 收到的其他与投资活动有关的现金

单位：元 币种：人民币

项目	本期发生额	上期发生额
投资性质的银行承兑汇票保证金净减少额	4,045,000.00	
土地出让金返还款	19,744,800.00	
合计	23,789,800.00	

(4). 支付的其他与投资活动有关的现金

单位：元 币种：人民币

项目	本期发生额	上期发生额
投资性质的银行承兑汇票保证金净增加额		4,045,000.00
定期存款的新增加额	108,960,000.00	
合计	108,960,000.00	4,045,000.00

(5). 收到的其他与筹资活动有关的现金

单位：元 币种：人民币

项目	本期发生额	上期发生额
----	-------	-------

融资性质的票据贴现收款	1,283,794,679.06	932,959,552.66
处置桐君阁股份转让款	432,237,566.47	91,018,503.10
合计	1,716,032,245.53	1,023,978,055.76

(6). 支付的其他与筹资活动有关的现金

单位：元 币种：人民币

项目	本期发生额	上期发生额
售后租回本期付款	39,133,621.49	49,796,703.62
支付融资性质的票据款	1,019,329,541.07	721,311,320.32
融资性质的银行承兑汇票保证金净增加额	55,569,482.67	182,875,729.60
合计	1,114,032,645.23	953,983,753.54

60、现金流量表补充资料

(1) 现金流量表补充资料

单位：元 币种：人民币

补充资料	本期金额	上期金额
1. 将净利润调节为经营活动现金流量：		
净利润	-264,004,370.93	44,035,756.41
加：资产减值准备	25,105,135.07	15,920,817.44
固定资产折旧、油气资产折耗、生产性生物资产折旧	128,695,191.01	115,386,047.54
无形资产摊销	32,126,321.62	40,534,473.36
长期待摊费用摊销	7,170,519.76	9,254,265.04
处置固定资产、无形资产和其他长期资产的损失（收益以“－”号填列）	1,803,408.87	-140,941,443.80
固定资产报废损失（收益以“－”号填列）		
公允价值变动损失（收益以“－”号填列）		
财务费用（收益以“－”号填列）	303,578,780.05	277,594,679.64
投资损失（收益以“－”号填列）	-2,438,938.94	-5,674,774.70
递延所得税资产减少（增加以“－”号填列）	-16,891,206.61	-2,951,398.20
递延所得税负债增加（减少以“－”号填列）		
存货的减少（增加以“－”号填列）	-148,484,345.72	-145,615,348.24

经营性应收项目的减少（增加以“-”号填列）	-217,136,217.63	-338,978,327.76
经营性应付项目的增加（减少以“-”号填列）	-211,392,314.47	275,772,330.84
其他	85,585,917.95	-283,786,391.43
经营活动产生的现金流量净额	-276,282,119.97	-139,449,313.86
2. 不涉及现金收支的重大投资和筹资活动：		
债务转为资本		
一年内到期的可转换公司债券		
融资租入固定资产		
3. 现金及现金等价物净变动情况：		
现金的期末余额	729,412,813.73	456,031,300.11
减：现金的期初余额	456,031,300.11	729,440,464.16
加：现金等价物的期末余额		
减：现金等价物的期初余额		
现金及现金等价物净增加额	273,381,513.62	-273,409,164.05

(2) 现金和现金等价物的构成

单位：元 币种：人民币

项目	期末余额	期初余额
一、现金	729,412,813.73	456,031,300.11
其中：库存现金	2,701,248.63	2,110,019.28
可随时用于支付的银行存款	708,279,169.05	408,061,122.07
可随时用于支付的其他货币资金	18,432,396.05	45,860,158.76
可用于支付的存放中央银行款项		
存放同业款项		
拆放同业款项		
二、现金等价物		
其中：三个月内到期的债券投资		

三、期末现金及现金等价物余额	729,412,813.73	456,031,300.11
其中：母公司或集团内子公司使用受限制的现金和现金等价物	1,331,229,806.98	1,347,330,673.32

其他说明：

截至 2014 年 12 月 31 日，其他货币资金中为借款提供质押的定期存款 320,080,000.00 元、定期存单 128,960,000.00 元（其中有 20,000,000.00 元为开具银行承兑汇票提供质押）、因开具银行承兑汇票而存入的银行承兑汇票保证金 870,787,845.96 元、信用证保证金 3,300,000.00 元、住房资金管理中心的售房款和公共维修基金等 8,101,961.02 元，前述款项共计 1,331,229,806.98 元，因使用受到限制，不作为现金及现金等价物。

61、外币货币性项目

(1). 外币货币性项目：

单位：元

项目	期末外币余额	折算汇率	期末折算人民币余额
货币资金			
其中：美元	38,148.32	6.1190	233,429.57
欧元			
港币			
人民币			
人民币			
应收账款			
其中：美元	206,983.19	6.1190	1,266,530.140
欧元			
港币			
人民币			
人民币			
短期借款			

其中：美元	5,276,463.58	6.1190	32,286,680.65
欧元			
港币			
人民币			
人民币			
应付账款			
其中：美元	143,715.94	6.1190	879,397.837

其他说明：

(2). 境外经营实体说明，包括对于重要的境外经营实体，应披露其境外主要经营地、记账本位币及选择依据，记账本位币发生变化的还应披露原因。

适用 不适用

八、合并范围的变更

(1). 购买日之前持有的股权按照公允价值重新计量产生的利得或损失

是否存在通过多次交易分步实现企业合并且在报告期内取得控制权的交易

适用 不适用

1、反向购买

交易基本信息、交易构成反向购买的依据、上市公司保留的资产、负债是否构成业务及其依据、合并成本的确定、按照权益性交易处理时调整权益的金额及其计算：

2、 处置子公司

是否存在单次处置对子公司投资即丧失控制权的情形

√适用□不适用

单次处置对子公司投资即丧失控制权

由于太极集团重庆阿依达饮料有限公司（以下简称阿依达公司）前期新产品市场开拓和厂房扩建需要大量流动资金，为缓解公司独家投资资金需求不足和市场经营风险独家承担的现状，公司 2014 年 4 月 9 日第七届董事会第十三次会议审议通过了《关于阿依达公司引进战略投资者的议案》，同意公司间接控股子公司阿依达公司引进战略投资者。本报告期内，阿依达公司引进 3 家股东增资，分别为重庆大易科技投资有限公司（以下简称大易科技）、重庆太极香樟树园林工程有限公司（以下简称香樟树公司）、重庆市涪陵太极印务有限责任公司（以下简称太极印务），增资后阿依达公司注册资本由 1,000.00 万元变更为 2,500.00 万元；其中大易科技增资 1,343.75 万元，持股比例为 25%；香樟树公司增资 1,343.75 万元，持股比例为 25%；太极印务增资 537.50 万元，持股比例为 10%；增资后太极集团重庆涪陵制药厂有限公司（以下简称涪陵制药厂）持股比例由原来的 100.00%变为 40.00%。上述增资资金于 2014 年 7 月到位，本报告期内阿依达公司已办理完毕相应的工商变更手续。

因香樟树公司属于大易科技有限公司的控股子公司，二者实际为一致行动人，对阿依达公司的重大经营决策事项具有实质控制权，公司全资控股子公司涪陵制药厂受阿依达公司增资而被动丧失对其控制权，但对阿依达公司的生产经营活动仍具有重大影响。

是否存在通过多次交易分步处置对子公司投资且在本期丧失控制权的情形

□适用√不适用

3、 其他原因的合并范围变动

说明其他原因导致的合并范围变动（如，新设子公司、清算子公司等）及其相关情况：

（一）其他原因的合并范围增加

公司名称	股权取得方式	股权取得时点	出资额	出资比例
内蒙古阿鲁科尔	新设成立	2014 年 9 月 9 日	1,000,000.00	100%

沁旗太极毛驴有限公司[注]				
---------------	--	--	--	--

[注] 公司于 2014 年 9 月投资 100 万元设立内蒙古阿鲁科尔沁旗太极毛驴有限公司（以下简称毛驴公司），毛驴公司于 2014 年 9 月 9 日取得内蒙古阿鲁科尔沁旗工商行政管理局颁发的营业执照，注册号为 150421000020878，经营范围为毛驴产业化发展。

（二）其他原因的合并范围减少

公司名称	股权处置方式	股权处置时点	处置日净资产	期初至处置日净利润
宜宾市太极医药有限责任公司	清算注销间接控股子公司之子公司	2014 年 6 月		328,653.65

九、在其他主体中的权益

1、在子公司中的权益

(1). 企业集团的构成

子公司名称	主要经营地	注册地	业务性质	持股比例(%)		取得方式
				直接	间接	
太极集团重庆中药二厂有限公司[注 1]	江津区德感工业园区二期 A 幢 11 号	江津区德感工业园区二期 A 幢 12 号	制造业		100	投资设立
重庆市永川区中药材公司	重庆市永川区内环东路铁路新村海通商城第二层	重庆市永川区内环东路铁路新村海通商城第二层	商业		100	投资设立
重庆桐君阁大药房连锁有限责任公司[注 2]	重庆市渝中区解放西路 1 号	重庆市渝中区解放西路 2 号	商业		100	投资设立
四川太极大药房连锁有限公司[注 3]	成都市上东大街 47-67 号(新良大厦一楼)	成都市上东大街 47-68 号(新良大厦一楼)	商业	45	100	投资设立
天津桐君阁大药房有限责任公司[注 4]	天津市和平区和平路 230 号	天津市和平区和平路 231 号	商业	20	100	投资设立
重庆西部医药商城有限责任公司[注 5]	重庆市渝中区解放西路 1 号	重庆市渝中区解放西路 2 号	商业		100	投资设立
天津和平太极门诊部[注 4]	天津市和平区和平路 230 号	天津市和平区和平路 231 号	商业	20	100	投资设立
重庆中药饮片厂有限公司	重庆市涪陵区江东涪清路 21 号	重庆市涪陵区江东涪清路 22 号	商业		66.67	投资设立
西藏桐君阁物流有限公司	拉萨市金珠西路 189 号	拉萨市金珠西路 190 号	商业		100	投资设立
太极集团重庆桐君阁药厂有限公司	重庆市南岸区江龙路 2 号	重庆市南岸区江龙路 3 号	制造业		100	投资设立
上海太极医药物流有限公司[注 6]	上海市普陀区威武路 2369 号	上海市普陀区威武路 2370 号	商业	30	100	投资设立
重庆太极大药房连锁有限公司	重庆市沙坪坝区小龙坎新街 68 号	重庆市沙坪坝区小龙坎新街 69 号	商业		98	投资设立
自贡市太极大药房连锁有限公司	自贡市自井区五星街天花井六组 41 号	自贡市自井区五星街天花井六组 42 号	商业		100	投资设立
德阳大中太极大药房连锁有限公司	四川省德阳市绵远街一段 167 号	四川省德阳市绵远街一段 168 号	商业		100	投资设立
成都西航港太极医药有限责任公司[注 7]	成都市双流县西南航空港经济开发区西航港大道二段 439 号	成都市双流县西南航空港经济开发区西航港大道二段 440 号	商业		100	投资设立
达州市太极医药有限责任公司[注 8]	达县南外镇七里沟一组全运二小区 B 栋 1-207 号	达县南外镇七里沟一组全运二小区 B 栋 1-208 号	商业		100	投资设立

乐山市太极医药有限责任公司[注 8]	乐山市市中区蓝郡路 381 号	乐山市市中区蓝郡路 382 号	商业		100	投资设立
资阳市太极医药有限责任公司[注 8]	资阳市雁江区滨江路南段沱桥路 280 号	资阳市雁江区滨江路南段沱桥路 281 号	商业		100	投资设立
南充市太极医药有限责任公司[注 8]	南充市金鱼岭路 491 号(原北干道 218 号 15 幢)	南充市金鱼岭路 491 号(原北干道 218 号 16 幢)	商业		100	投资设立
广元市太极医药有限责任公司[注 8]	广元市利州区南河办事处郑州路西段 457 号	广元市利州区南河办事处郑州路西段 458 号	商业		100	投资设立
攀枝花市太极医药有限责任公司[注 8]	攀枝花市东区互通路 66 号 4 层	攀枝花市东区互通路 66 号 5 层	商业		100	投资设立
重庆市涪陵区桐君阁西部医药商城有限责任公司	重庆市涪陵区广场路 5 号(涪陵百货大楼) 6 楼	重庆市涪陵区广场路 5 号(涪陵百货大楼) 7 楼	商业		100	投资设立
太极集团重庆市沙坪坝区医药有限公司	重庆市沙坪坝区小龙坎新街 68 号	重庆市沙坪坝区小龙坎新街 69 号	商业		70	同一控制下企业合并
四川省自贡市医药有限公司	自贡市自流井区五星街天花井六组 41 号	自贡市自流井区五星街天花井六组 42 号	商业		99.64	同一控制下企业合并
太极集团四川省德阳大中药业有限公司	四川省德阳市绵远街一段 167 号	四川省德阳市绵远街一段 168 号	商业		55	同一控制下企业合并
太极集团四川德阳荣升药业有限公司	四川省德阳市市区华山北路 213 号	四川省德阳市市区华山北路 214 号	商业		52.73	同一控制下企业合并
绵阳太极大药房连锁有限责任公司	四川省绵阳市长虹大道中段 100 号	四川省绵阳市长虹大道中段 101 号	商业		96.97	同一控制下企业合并
重庆市医药保健品进出口有限公司	重庆市江北区建新北路 65 号经贸大厦 20 楼	重庆市江北区建新北路 65 号经贸大厦 21 楼	商业		90	同一控制下企业合并
重庆市化工进出口有限公司	重庆市江北区建新北路 65 号	重庆市江北区建新北路 66 号	商业		100	同一控制下企业合并
四川天诚药业股份有限公司[注 9]	四川省绵阳市长虹大道中段 100 号新第一幢 5 层 501-505 号	四川省绵阳市长虹大道中段 100 号新第一幢 5 层 501-506 号	商业	38.46	97.5	同一控制下企业合并
四川德阳太极大药房连锁有限责任公司	四川省德阳市西街 184 号	四川省德阳市西街 185 号	商业		100	同一控制下企业合并
成都西部医药经营有限公司[注 10]	四川省成都市金牛区五块石蓉北商贸大道二段 228 号	四川省成都市金牛区五块石蓉北商贸大道二段 229 号	商业		100	非同一控制下企业合并
太极集团西南药业(成都)有限公司	太极集团西南药业(成都)有限公司	太极集团西南药业(成都)有限公司	工业		81.25	同一控制下企业合并
太极集团四川太极制药有限	太极集团四川太极制药有限	太极集团四川太极制药有限	工业		74.65	同一控制下企业合并

公司	公司	公司				
重庆华星生物技术有限责任公司	重庆市九龙坡区渝州路	重庆市九龙坡区渝州路	工业		98	投资设立
重庆市长寿湖高峰岛度假村有限公司	重庆市长寿区双龙镇桂花村	重庆市长寿区双龙镇桂花村	住宿和餐饮业	100		投资设立
内蒙古阿鲁科尔沁旗太极毛驴有限公司	内蒙古阿鲁科尔沁旗扎嘎斯台镇乌兰绍荣嘎查	内蒙古阿鲁科尔沁旗扎嘎斯台镇乌兰绍荣嘎查	养殖业	100		投资设立
太极集团四川绵阳制药有限公司	四川省绵阳市剑南路 278 号	四川省绵阳市剑南路 279 号	制造业	69.88		同一控制下企业合并
重庆中医药科技发展有限公司	重庆经济技术开发区丹桂区 B7 地块	重庆经济技术开发区丹桂区 B8 地块	制造业	71.53		同一控制下企业合并
太极集团浙江东方制药有限公司	绍兴市卧龙路 108 号	绍兴市卧龙路 109 号	制造业	70.00		同一控制下企业合并
太极集团四川天诚制药有限公司	四川省绵阳市三台县灵兴镇	四川省绵阳市三台县灵兴镇	制造业	90.17		同一控制下企业合并
太极集团重庆涪陵制药厂有限公司	重庆市涪陵区太极大道 1 号	重庆市涪陵区太极大道 2 号	制造业	100.00		同一控制下企业合并
太极集团四川南充制药有限公司	南充市顺庆区金鱼岭 491 号	南充市顺庆区金鱼岭 492 号	制造业	100.00		同一控制下企业合并
甘孜州康定贡嘎中华虫草产业有限责任公司	康定县炉城镇老榆林村	康定县炉城镇老榆林村	中、藏药材种植研究开发	53.333		同一控制下企业合并
太极集团甘肃天水羲皇阿胶有限公司	张家川县中诚北路 22 号	张家川县中诚北路 23 号	制造业	40.00		非同一控制下企业合并
重庆藏秘旅行社有限责任公司	重庆市涪陵区体育南路“腾博公寓” 1-3	重庆市涪陵区体育南路“腾博公寓” 1-4	旅游业	70.30		非同一控制下企业合并

在子公司的持股比例不同于表决权比例的说明：

[注 1] 控股子公司重庆桐君阁股份有限公司（以下简称桐君阁）持有重庆中药二厂有限公司 100% 的股权，公司通过控股桐君阁，间接持有该公司 100% 的股权。

[注 2] 控股子公司桐君阁、间接控股子公司重庆市医药保健品进出口有限公司、控股子公司西南药业股份有限公司（以下简称西南药业）分别持有重庆桐君阁大药房连锁有限责任公司 52.73%、1.82%、45.45% 的股权。公司通过控股桐君阁、重庆市医药保健品进出口有限公司和西南药业，间接持有该公司 100% 的股权。

[注 3] 公司、控股子公司桐君阁分别持有四川太极大药房连锁有限公司 45%、55% 的股权。公司通过控股桐君阁，直接加间接持有该公司 100% 的股权。

[注 4] 公司对天津桐君阁大药房有限责任公司、天津和平太极门诊部的持股比例均为 20%，子公司桐君阁对上述公司的持股比例均为 80%。公司通过控股桐君阁，直接加间接持有上述子公司 100%的股权。

[注 5] 控股子公司桐君阁持有重庆西部医药商城有限责任公司 52.50%的股权，西南药业持有该公司 47.50%的股权，公司通过控股桐君阁和西南药业，间接持有该公司 100%的股权。

[注 6] 公司与控股子公司西南药业、桐君阁分别持有上海太极医药物流有限公司 30%、30%、40%的股权，公司直接加间接持有该公司 100%的股权。

[注 7] 控股子公司桐君阁、间接控股子公司成都西部医药经营有限公司分别持有成都西航港太极医药有限责任公司 40%、60%的股权。公司通过控股桐君阁，直接加间接持有该公司 100%的股权。

[注 8] 间接控股子公司成都西部医药经营有限公司分别持有达州市太极医药有限责任公司、乐山市太极医药有限责任公司、宜宾市太极医药有限责任公司、资阳市太极医药有限责任公司、南充市太极医药有限责任公司、广元市太极医药有限责任公司、攀枝花市太极医药有限责任公司 100%的股权，公司通过间接控股成都西部医药经营有限公司，间接持有这些公司 100%的股权。

[注 9] 公司及控股子公司桐君阁分别持有四川天诚药业股份有限公司 38.46%、59.04%的股权，公司直接加间接持有该公司 97.50%的股权。

[注 10] 控股子公司桐君阁、间接控股子公司重庆桐君阁大药房连锁有限责任公司分别持有成都西部医药经营有限公司 95%、5%的股权，公司通过控股桐君阁、间接控股重庆桐君阁大药房连锁有限责任公司，间接持有该公司 100%的股权。

持有半数或以下表决权但仍控制被投资单位、以及持有半数以上表决权但不控制被投资单位的依据：

公司持有太极集团甘肃天水羲皇阿胶有限公司（以下简称甘肃天胶）40%的股权，因甘肃天胶董事会成员中半数以上由公司委派，公司在甘肃天胶重大经营决策事项上具有实质控制权，故将其纳入合并财务报表范围。

公司持有重庆桐君阁股份有限公司 25.32%的股权，为桐君阁第一大股东，且在桐君阁的日常运营中，能对其财务及经营进行全面管理与控制。因公司对其日常经营管理具有实质控制权，故将其纳入合并财务报表范围。

公司持有西南药业股份有限公司 32.39%的股权，同时根据公司与太极集团有限公司签订的《太极集团有限公司关于委托公司代为行使对西南药业国有法人股表决权协议书》约定，太极集团有限公司将其持有西南药业 3.92%的表决权委托公司代为行使，公司对西南药业合理拥有 36.31%的表决权，为西南药业第一大股东，且在西南药业的日常运营中，能对其财务及经营进行全面管理与控制。因公司对其日常经营管理具有实质控制权，故将其纳入合并财务报表范围。

控股子公司西南药业持有重庆大易房地产开发有限公司 86.68%的股权，不纳入合并财务报表范围的原因：根据控股子公司西南药业与太极集团有限公司于 2011 年 3 月 17 日签署的《协议书》，西南药业将其持有重庆大易房地产开发有限公司（以下简称大易房地产）86.68%的股权全部远期转让给太极集团有限公司，股权交割日期为 2015 年 12 月 31 日。本次转让价格以大易房地产截至 2010 年 12 月 31 日经评估的每股净资产为依据，转让价格为每股 3.89 元，股权转让总价款为 270,063,553.00 元，在股权交割日到期前由太极集团有限公司向西南药业分期支付。自协议签订之日起，西南药业将待转让大易房地产 86.68%的股权全部委托给太极集团有限公司负责经营管理，托管期限自 2011 年 1 月 1 日起至 2015 年 12 月 31 日止；托管期内，太极集团有限公司获得大易房地产的管理权和经营决策权，大易房地产的盈亏也由太极集团有限公司承担。

截至 2014 年 12 月 31 日止，西南药业已收到太极集团有限公司支付的股权转让进度款 4,200 万元。

(2) 根据公司与太极集团有限公司签订的《太极集团有限公司关于委托太极股份代为行使对西南药业国有法人股表决权协议书》约定，太极集团有限公司将其持有的西南药业 1,138.48 万股的表决权委托太极股份代为行使，委托权限只限于公司章程中规定的参与股东大会的表决权，所对应的所有权和收益权不在委托权限范围之内，委托期限为五年。截至 2014 年 12 月 31 日止，太极集团有限公司尚持有西南药业股份 1,138.48 万股，占西南药业 3.92%的股权。

(2). 重要的非全资子公司

单位：元 币种：人民币

子公司名称	少数股东持股比例	本期归属于少数股东的损益	本期向少数股东宣告分派的股利	期末少数股东权益余额
西南药业股份有限公司	67.61%	19,513,712.43		268,461,908.84
重庆桐君阁股份有限公司	74.68%	2,458,171.82		301,203,840.94
太极集团四川绵阳制药有限公司	30.12%	2,342,772.02		21,427,007.89
重庆中医药高科技发展有限公司	28.47%	-1,055,331.93		3,577,495.39
太极集团四川天诚制药有限公司	9.83%	353,815.34		3,802,902.95
太极集团甘肃天水羲皇阿胶有限公司	60%	-10,885,428.18		-25,580,037.48
太极集团四川省德阳大中药业有限公司	45.00%	219,529.71	87,750.00	4,072,319.01

太极集团四川 德阳荣升药业 有限公司	47.27%	1,268,249.33	204,681.60	7,457,334.04
重庆市医药保 健品进出口有 限公司	10.00%	317,145.53		3,843,542.33
太极集团西南 药业(成都)有 限公司	18.75%	-150,861.48		-3,112,396.34
太极集团四川 太极制药有限 公司	25.35%	1,796,528.48		2,930,630.46

子公司少数股东的持股比例不同于表决权比例的说明：

司持有西南药业 32.39%的股权，另根据公司与太极集团有限公司签订的《太极集团有限公司关于委托公司代为行使对西南药业国有法人股表决权协议书》约定，太极集团有限公司将其持有西南药业 3.92%的表决权委托公司代为行使，公司对西南药业合计拥有 36.31%的表决权。

(3). 重要非全资子公司的主要财务信息

单位:万元 币种:人民币

子公司名称	期末余额						期初余额					
	流动资产	非流动资产	资产合计	流动负债	非流动负债	负债合计	流动资产	非流动资产	资产合计	流动负债	非流动负债	负债合计
西南药业股份有限公司	123,583.92	81,374.11	204,958.03	144,200.05	21,000.88	165,200.93	119,291.53	78,877.72	198,169.25	126,140.39	29,234.02	155,374.41
重庆桐君阁股份有限公司	234,340.80	98,095.15	332,435.95	273,999.65	10,660.85	284,660.50	219,839.82	97,277.97	317,117.79	253,601.26	7,465.52	261,066.78
太极集团四川绵阳制药有限公司	16,613.45	7,768.41	24,381.86	16,715.61	552.37	17,267.98	15,793.55	6,298.32	22,091.87	15,183.79		15,183.79
重庆中医药高科技发展有限公司	771.94	6,076.47	6,848.41	4,191.82	1,400.00	5,591.82	888.39	6,321.71	7,210.10	4,182.83	1,400.00	5,582.83
太极集团四川天诚制药有限公司	6,029.23	16,123.79	22,153.02	16,019.69	2,264.66	18,284.35	3,388.03	6,858.37	10,246.40	6,737.66		6,737.66
太极集团甘肃天水羲皇阿胶有限公司	9,918.67	12,277.67	22,196.34	25,819.68	640	26,459.68	12,537.26	3,723.44	16,260.70	17,909.80	800	18,709.80
太极集团四川省德阳大中药业有限公司	4,325.97	878.24	5,204.21	4,164.25	135	4,299.25	3,996.05	1,044.46	5,040.51	4,018.84	135	4,153.84
太极集团四川德阳荣升药业有限公司	5,333.46	658.2	5,991.66	4,414.06		4,414.06	4,360.97	728.82	5,089.79	3,694.92		3,694.92
重庆市医药保健品进出口有限公司	12,424.36	958.89	13,383.25	9,539.71		9,539.71	8,748.48	971.19	9,719.67	6,185.75		6,185.75
太极集团西南药业(成都)有限公司	1,117.07	6,860.35	7,977.42	9,637.36		9,637.36	2,922.82	6,573.64	9,496.46	11,075.95		11,075.95
太极集团四川太极制药有限公司	9,775.40	10,461.30	20,236.70	19,080.63		19,080.63	4,856.48	9,586.22	14,442.70	13,995.33		13,995.33

子公司名称	本期发生额				上期发生额			
	营业收入	净利润	综合收益总额	经营活动现金流量	营业收入	净利润	综合收益总额	经营活动现金流量
西南药业股份有限公司	140,172.06	3,036.40		13,777.80	132,695.08	3,201.08		-4,122.14
重庆桐君阁股份有限公司	474,877.83	-425.72	-224.39	1,222.90	463,530.82	2,023.81	1,948.99	-1,866.84
太极集团四川绵阳制药有限公司	31,909.31	777.81		-1,747.68	29,852.91	856.92		-510.84
重庆中医药高科技发展有限公司		-370.68		-0.17	-390.14	-370.68		0.17
太极集团四川天诚制药有限公司	8,431.90	359.93		1,631.95	8,173.40	323.83		-290.35
太极集团甘肃天水羲皇阿胶有限公司	3,971.83	-1,814.24		2,010.64	2,800.54	-1,708.34		-930.05
太极集团四川省德阳大中药业有限公司	19,999.19	48.78		110.52	16,308.29	-56.81		67.74
太极集团四川德阳荣升药业有限公司	36,417.47	268.3		243.76	35,036.34	259.82		564.55
重庆市医药保健品进出口有限公司	16,740.15	317.15		1,566.18	23,417.67	491.35		-1,311.83
太极集团西南药业(成都)有限公司	524.59	-80.46		331.16	1,258.42	-389.27		485.74
太极集团四川太极制药有限公司	10,626.66	708.69		1,572.83	8,223.12	515.77		946.26

其他说明：

(4). 使用企业集团资产和清偿企业集团债务的重大限制：

2、在子公司的所有者权益份额发生变化且仍控制子公司的交易

(1). 在子公司所有者权益份额的变化情况的说明：

子公司名称	变动时间	变动前持股比例	变动后持股比例
重庆桐君阁股份有限公司	2014年5月16日	49.84%	30.00%

2014年10月24日至 2014年11月4日	30.00%	29.00%
2014年11月7日至2014 年11月10日	29.00%	27.31%
2014年11月12日至 2014年11月13日	27.31%	26.30%
2014年11月19日至 2014年12月5日	26.30%	25.32%

(2). 交易对于少数股东权益及归属于母公司所有者权益的影响:

单位:元 币种:人民币

	重庆桐君阁股份有限公司
购买成本/处置对价	513,256,069.57
--现金	513,256,069.57
--非现金资产的公允价值	
购买成本/处置对价合计	513,256,069.57
减:按取得/处置的股权比例计算的子公司净资产份额	133,751,651.57
差额	379,504,418.00
其中:调整其他综合收益	379,504,418.00
调整盈余公积	
调整未分配利润	

其他说明

3、在合营企业或联营企业中的权益

(1). 不重要的合营企业和联营企业的汇总财务信息

单位:元 币种:人民币

	期末余额/ 本期发生额	期初余额/ 上期发生额
合营企业:		
投资账面价值合计		
下列各项按持股比例计算的合计数		
--净利润		
--其他综合收益		
--综合收益总额		
联营企业:		
投资账面价值合计	24,641,875.31	3,373,810.52
下列各项按持股比例计算的合计数	-231,935.21	-64,711.70

--净利润	-231,935.21	-64,711.70
--其他综合收益		
--综合收益总额	-231,935.21	-64,711.70

其他说明

(2). 合营企业或联营企业发生的超额亏损

单位:元 币种:人民币

合营企业或联营企业名称	累积未确认前期累计的损失	本期末确认的损失(或本期分享的净利润)	本期末累积未确认的损失

其他说明

十、与金融工具相关的风险

本公司从事风险管理的目标是在风险和收益之间取得平衡,将风险对本公司经营业绩的负面影响降至最低水平,使股东和其他权益投资者的利益最大化。基于该风险管理目标,本公司风险管理的基本策略是确认和分析本公司面临的各种风险,建立适当的风险承受底线和进行风险管理,并及时可靠地对各种风险进行监督,将风险控制在限定的范围内。

本公司的金融工具导致的主要风险是信用风险、流动风险及市场风险。管理层已审议并批准管理这些风险的政策,概括如下。

(一) 信用风险

信用风险,是指金融工具的一方不能履行义务,造成另一方发生财务损失的风险。

本公司的信用风险主要来自银行存款和应收款项。为控制上述相关风险,本公司分别采取了以下措施。

1. 银行存款

本公司将银行存款存放于信用评级较高的金融机构,故其信用风险较低。

2. 应收款项

本公司定期对采用信用方式交易的客户进行信用评估。根据信用评估结果,本公司选择与经认可的且信用良好的客户进行交易,并对其应收款项余额进行监控,以确保本公司不会面临重大坏账风险。

由于本公司的应收账款风险点分布于多个合作方和多个客户,截至2014年12月31日,本公司应收账款中只有23.82%(2013年12月31日:21.14%)源于前五大客户,不存在重大的信用集中风险。

(二) 流动风险

流动风险，是指本公司在履行以交付现金或其他金融资产的方式结算的义务时发生资金短缺的风险。流动风险可能源于无法尽快以公允价值售出金融资产；或者源于对方无法偿还其合同债务；或者源于提前到期的债务；或者源于无法产生预期的现金流量。

为控制该项风险，本公司综合运用票据结算、银行借款等多种融资手段，并采取长、短期融资方式适当结合，优化融资结构的方法，保持融资持续性与灵活性之间的平衡。本公司已从多家商业银行取得银行授信额度以满足营运资金需求和资本开支。

金融工具按剩余到期日分类

单位：万元

项 目	期末数				
	账面价值	未折现合同金额	1 年以内	1-3 年	3 年以上
1 年内到期的银行借款	255,859.13	297,914.42	297,914.42		
1 年以上到期的银行借款	30,160.64	51,868.70	11.22	51,857.48	
1 年以内到期的应付债券	99,959.10	105,713.99	105,713.99		
应付票据	192,025.06	192,025.06	192,025.06		
应付账款	98,943.96	98,943.96	98,943.96		
小 计	676,947.89	746,466.13	694,608.65	51,857.48	

(续上表)

项 目	期初数				
	账面价值	未折现合同金额	1 年以内	1-3 年	3 年以上
1 年内到期的银行借款	253,062.46	346,042.03	346,042.03		
1 年以上到期的银行借款	69,500.64	114,642.28	1,316.08	113,326.20	
1 年以上到期的应付债券	63,821.13	68,193.48	4,372.35	63,821.13	
应付票据	173,673.72	173,673.72	173,673.72		
应付账款	92,452.24	92,452.24	92,452.24		
小 计	652,510.19	795,003.75	617,856.42	177,147.33	

(三) 市场风险

市场风险，是指金融工具的公允价值或未来现金流量因市场价格变动而发生波动的风险。市场风险主要包括利率风险和外汇风险。

1 利率风险

利率风险，是指金融工具的公允价值或未来现金流量因市场利率变动而发生波动的风险。本公司面临的市场利率变动的风险主要与本公司以浮动利率计息的借款有关。

截至2014年12月31日止，本公司以同期同档次国家基准利率上浮一定百分比的利率计息的银行借款人民币775,800,000.00元(2013年12月31日：人民币605,970,000.00元)，在其他变量不变的假设下，假定利率变动50个基准点，不会对本公司的利润总额和股东权益产生重大的影响。

2. 外汇风险

外汇风险，是指金融工具的公允价值或未来现金流量因外汇汇率变动而发生波动的风险。本公司面临的汇率变动的风险主要与本公司外币货币性资产和负债有关。对于外币资产和负债，如果出现短期的失衡情况，本公司会在必要时按市场汇率买卖外币，以确保将净风险敞口维持在可接受的水平。本公司于中国内地经营，且主要活动以人民币计价。因此，本公司所承担的外汇变动市场风险不重大。

本公司期末外币货币性资产和负债情况见本财务报表附注合并财务报表项目注释其他之外币货币性项目说明。

十一、公允价值的披露

1、以公允价值计量的资产和负债的期末公允价值

单位：元 币种：人民币

项目	期末公允价值			
	第一层次公允价值计量	第二层次公允价值计量	第三层次公允价值计量	合计
一、持续的公允价值计量				
(一) 以公允价值计量且变动计入当期损益的金融资产		16,532,738.47		16,532,738.47
1. 交易性金融资产		16,532,738.47		16,532,738.47
(1) 债务工具投资		16,532,738.47		16,532,738.47
(2) 权益工具投资				
(3) 衍生金融资产				
2. 指定以公允价值计量且其变动计入当期损益的金融资产				
(1) 债务工具投资				
(2) 权益工具投资				
(二) 可供出售金融资产	150,151,527.60			150,151,527.60
(1) 债务工具投资				
(2) 权益工具投资	150,151,527.60			150,151,527.60
(3) 其他				
(三) 投资性房地产				
1. 出租用的土地使用权				
2. 出租的建筑物				
3. 持有并准备增值后转让的土地使用权				
(四) 生物资产				
1. 消耗性生物资产				

2. 生产性生物资产				
持续以公允价值计量的资产总额	150,151,527.60	16,532,738.47		166,684,266.07
(五) 交易性金融负债				
其中：发行的交易性债券				
衍生金融负债				
其他				
(六) 指定为以公允价值计量且变动计入当期损益的金融负债				
持续以公允价值计量的负债总额				
二、非持续的公允价值计量				
(一) 持有待售资产				
非持续以公允价值计量的资产总额				
非持续以公允价值计量的负债总额				

2、持续和非持续第一层次公允价值计量项目市价的确定依据

公司可供出售金融资产主要系持有的西南证券股份有限公司 A 股 641.02 万股流通股、间接控股子公司太极集团重庆桐君阁药厂有限公司持有交通银行股份有限公司 A 股 800,172 股流通股、控股子公司太极集团浙江东方制药有限公司持有浙江震元股份有限公司 A 股 180,000 股流通股，资产负债表日能够取相同资产或负债在活跃市场上未经调整的报价。

3、持续和非持续第二层次公允价值计量项目，采用的估值技术和重要参数的定性及定量信息

公司以公允价值计量且变动计入当期损益的金融资产，根据全资子公司太极集团重庆涪陵制药厂有限公司与上海浦东发展银行股份有限公司签订的《利多多对公结构性存款产品合同》，太极集团重庆涪陵制药厂有限公司投入该结构性存款产品 16,490,000.00 元，产品收益率为 4.3%/年，产品收益起算日 2014 年 12 月 10 日，到期日为 2015 年 6 月 10 日，本报告期按照相应的收益率确认产品公允价值变动收益 42,738.47 元。

十二、 关联方及关联交易

1、 本企业的母公司情况

母公司名称	注册地	业务性质	注册资本 (单位:万元)	母公司对本企业的持股比例 (%)	母公司对本企业的表决权比例 (%)
太极集团有限公司	重庆市涪陵区太极大道1号	中成药、西药生产、销售	34,233.80	38.81	41.60

本企业的母公司情况的说明

[注] 同受母公司太极集团有限公司控制的重庆市涪陵区希兰生物科技有限公司持有公司 2.79% 的股权。

本企业最终控制方是重庆市涪陵区国有资产监督管理委员会。

2、 本企业合营和联营企业情况

本企业重要的合营或联营企业详见附注在其他主体中的权益之说明。

本期与本公司发生关联方交易，或前期与本公司发生关联方交易形成余额的其他合营或联营企业情况如下

合营或联营企业名称	与本企业关系
重庆大易麒麟电子商务有限公司	参股公司
太极集团重庆阿依达饮料有限公司	参股公司

3、 关联交易情况

(1). 购销商品、提供和接受劳务的关联交易

采购商品/接受劳务情况表

单位：元 币种：人民币

关联方	关联交易内容	本期发生额	上期发生额
重庆市涪陵太极印务有限责任公司	采购商品	103,480,159.62	85,419,134.63
重庆中药材公司	采购商品	55,286,238.72	47,548,885.69
太极集团有限公司	采购商品	53,504,467.72	42,509,870.12
重庆市涪陵医药总公司	采购商品	45,704,654.48	39,508,078.79
重庆大易麒麟电子商务有限公司[注1]	接受劳务	8,991,152.65	
太极集团重庆阿依达饮料有限公司	采购商品	6,243,123.57	
医药导报社[注1]	接受劳务	1,836,313.44	2,073,898.11
四川省绵阳药业集团公司	采购商品	1,684,045.70	1,183,630.51
重庆大易麒麟电子商务有限公司	采购商品	1,546,180.63	
重庆大易房地产开发有限公司[注2]	接受劳务	1,500,000.00	
四川省泸州天诚药业有限责任公司	采购商品	1,208,604.71	2,694,249.01

太极集团重庆国光绿色食品有限公司	采购商品	869,531.38	6,441,750.73
重庆太极香樟树园林工程有限公司	采购商品	787,050.00	
凉山州西部医药有限责任公司	采购商品	786,848.97	155,068.29
太极集团重庆塑料四厂	采购商品	566,666.66	87,435.90
重庆市涪陵太极印务有限责任公司[注1]	接受劳务	490,000.00	
重庆市云顶避暑山庄休闲度假村有限公司	采购商品	482,953.75	28,272.25
重庆桐君阁中药批发有限公司	采购商品	162,167.40	
四川太极医药有限公司	采购商品	23,044.09	
重庆桐君阁天瑞新特药有限责任公司	采购商品		486,195.23
医药导报社	采购商品		111,216.00

[注1] 系关联方向公司提供广告服务。

[注2] 系关联方向公司提供代理服务。

出售商品/提供劳务情况表

单位：元 币种：人民币

关联方	关联交易内容	本期发生额	上期发生额
太极集团有限公司	销售商品	176,552,990.08	153,699,891.86
重庆市涪陵医药总公司	销售商品	31,297,565.90	36,919,781.24
四川省绵阳药业集团公司	销售商品	24,252,750.21	18,357,377.92
凉山州西部医药有限责任公司	销售商品	19,590,404.27	14,390,295.11
四川省泸州天诚药业有限责任公司	销售商品	16,044,397.12	19,364,568.62
重庆市涪陵太极印务有限责任公司	销售商品	13,326,199.71	2,804,311.19
重庆中药材公司	销售商品	6,738,349.14	8,492,236.61
太极集团重庆塑料四厂	销售商品	1,522,917.54	503.55
重庆大易麒灵电子商务有限公司	销售商品	1,087,933.22	
重庆黄埔医药有限责任公司	销售商品	923,076.91	1,033,846.15
太极集团上海大药房有限责任公司	销售商品	920,907.21	6,608,025.50
太极集团重庆国光绿色食品有限公司	销售商品	772,152.95	1,062,720.19
四川太极医药有限公司	销售商品	254,380.88	171,482.46
重庆市云顶避暑山庄休闲度假村有限公司	销售商品	138,442.58	184,581.94
太极集团重庆阿依达饮料有限公司	销售商品	63,796.58	

重庆太极中药材种植开发有限公司	销售商品	25,452.97	9,714.70
重庆太极药用动植物资源开发有限公司	销售商品	18,634.29	6,095.91
重庆桐君阁中药批发有限公司	销售商品	16,043.19	74,505.70
太极集团重庆涪陵区百货有限责任公司	销售商品	14,323.08	
重庆大易房地产开发有限公司	销售商品	2,494.88	4,021.38
医药导报社	销售商品	717.95	
重庆太极香樟树园林工程有限公司	销售商品	502.56	
重庆大易科技投资有限公司	销售商品	396.58	
重庆桐君阁天瑞新特药有限责任公司	销售商品		486,195.23

(2). 关联受托管理/承包及委托管理/出包情况

本公司受托管理/承包情况表：

单位：元 币种：人民币

委托方/出包方名称	受托方/承包方名称	受托/承包资产类型	受托/承包起始日	受托/承包终止日	托管收益/承包收益定价依据	本期确认的托管收益/承包收益

关联托管/承包情况说明

(1) 根据控股子公司西南药业与太极集团有限公司于 2011 年 3 月 17 日签署的《协议书》，西南药业将其持有重庆大易房地产开发有限公司（以下简称大易房地产）86.68%的股权全部远期转让给太极集团有限公司，股权交割日期为 2015 年 12 月 31 日。本次转让价格以大易房地产截至 2010 年 12 月 31 日经评估的每股净资产为依据，转让价格为每股 3.89 元，股权转让总价款为 270,063,553.00 元，在股权交割日到期前由太极集团有限公司向西南药业分期支付。自协议签订之日起，西南药业将待转让大易房地产 86.68%的股权全部委托给太极集团有限公司负责经营管理，托管期限自 2011 年 1 月 1 日起至 2015 年 12 月 31 日止；托管期内，太极集团有限公司获得大易房地产的管理权和经营决策权，大易房地产的盈亏也由太极集团有限公司承担。

截至 2014 年 12 月 31 日止，西南药业已收到太极集团有限公司支付的股权转让进度款 4,200 万元。

(2) 根据公司与太极集团有限公司签订的《太极集团有限公司关于委托太极股份代为行使对西南药业国有法人股表决权协议书》约定，太极集团有限公司将其持有的西南药业 1,138.48 万股的表决权委托太极股份代为行使，委托权限只限于公司章程中规定的参与股东大会的表决权，所

对应的所有权和收益权不在委托权限范围之内，委托期限为五年。截至 2014 年 12 月 31 日止，太极集团有限公司尚持有西南药业股份 1,138.48 万股，占西南药业 3.92% 的股权。

本公司委托管理/出包情况表：

单位：元 币种：人民币

委托方/出包方名称	受托方/出包方名称	委托/出包资产类型	委托/出包起始日	委托/出包终止日	托管费/出包费定价依据	本期确认的托管费/出包费

关联管理/出包情况说明

(3). 关联租赁情况

本公司作为出租方：

单位：元 币种：人民币

承租方名称	租赁资产种类	本期确认的租赁收入	上期确认的租赁收入
四川绵阳桐君阁大药房有限责任公司	房屋	708,000.00	708,000.00
重庆市云顶避暑山庄休闲度假村有限公司	房屋	1,357,688.76	1,357,688.76
重庆市涪陵太极印务有限责任公司	房屋、设备	252,785.76	252,785.76
太极集团重庆国光绿色食品有限公司	土地、房屋及设备	705,022.08	705,022.08

(4). 关联担保情况

本公司作为担保方

单位：元 币种：人民币

被担保方	担保金额	担保起始日	担保到期日	担保是否已经履行完毕
太极集团有限公司(注1)	2,000.00	2014.12.10	2015.06.10	否
太极集团有限公司(注2)	3,000.00	2014.07.31	2015.05.22	否
太极集团有限公司(注3)	3,000.00	2014.07.31	2015.05.22	否
太极集团有限公司(注4)	5,000.00	2014.10.14	2015.04.22	否
太极集团有限公司(注5)	5,000.00	2014.04.28	2015.04.27	否
太极集团有限公司(注6)	3,000.00	2014.12.12	2015.06.12	否
太极集团有限公司(注7)	2,000.00	2014.12.10	2015.06.09	否
太极集团有限公司(注8)	4,500.00	2013.10.10	2015.03.31	否
太极集团有限公司(注8)	1,620.00	2013.10.10	2015.03.31	否
太极集团有限公司(注9)	1,000.00	2014.11.25	2015.05.25	否
太极集团有限公司(注10)	2,000.00	2014.12.04	2015.12.01	否
重庆市涪陵太极印务有限责任公司(注11)	3,000.00	2014.09.26	2015.07.21	否
太极集团有限公司(注12)	3,000.00	2014.03.25	2015.03.24	否
太极集团有限公司(注13)	2,000.00	2014.08.27	2015.02.26	否

太极集团有限公司(注 14)	1,500.00	2014.10.14	2015.04.14	否
太极集团有限公司(注 15)	3,400.00	2013.11.15	2017.05.06	否
太极集团有限公司(注 16)	2,158.00	2014.07.22	2015.01.22	否
太极集团有限公司(注 17)	1,000.00	2014.09.15	2015.03.15	否
太极集团有限公司(注 18)	8,000.00	2014.09.01	2015.05.24	否
太极集团有限公司(注 19)	4,969.00	2014.03.10	2015.03.05	否
太极集团有限公司(注 19)	2,946.00	2014.03.14	2015.03.13	否
太极集团有限公司(注 19)	2,920.00	2014.03.14	2015.03.13	否
太极集团有限公司(注 19)	3,165.00	2014.03.10	2015.03.05	否

本公司作为被担保方

担保方	担保金额	担保起始日	担保到期日	担保是否已经履行完毕
涪陵制药厂(注 1)	8,950.00	2014.03.07	2016.03.06	否
涪陵制药厂(注 2)	8,000.00	2012.03.05	2015.03.04	否
涪陵制药厂(注 3)	1,722.00	2013.09.06	2016.09.06	否
涪陵制药厂(注 4)	2,778.00	2013.10.22	2016.10.22	否
涪陵制药厂(注 5)	10,000.00	2014.02.21	2015.02.20	否
涪陵制药厂(注 6)	10,000.00	2014.09.25	2015.09.25	否
涪陵制药厂(注 7)	8,000.00	2014.12.18	2015.12.10	否
涪陵制药厂(注 8)	6,000.00	2014.06.24	2015.06.24	否
涪陵制药厂(注 9)	1,649.00	2013.10.22	2016.10.22	否
涪陵制药厂(注 10)	2,851.00	2014.01.15	2017.01.15	否
涪陵制药厂(注 11)	1,700.00	2012.03.05	2015.03.04	否
太极股份(注 12)	4,000.00	2013.12.17	2015.01.10	否
太极股份(注 13)	5,000.00	2013.12.17	2015.01.24	否
西南药业(注 14)	920	2014.03.14	2015.03.13	否
西南药业(注 14)	5,080.00	2014.03.14	2015.03.13	否
西南药业(注 15)	2,700.00	2014.03.19	2015.03.18	否
西南药业(注 15)	3,050.00	2014.04.02	2015.04.01	否
西南药业(注 15)	2,500.00	2014.11.07	2015.11.06	否
西南药业(注 15)	3,250.00	2014.03.07	2015.03.06	否
西南药业(注 16)	1,000.00	2014.07.25	2015.07.24	否
西南药业(注 16)	1,000.00	2014.02.13	2015.02.07	否
桐君阁(注 17)	7,000.00	2014.02.28	2015.02.28	否
桐君阁(注 18)	8,000.00	2014.10.16	2015.10.15	否
桐君阁(注 19)	10,000.00	2014.02.21	2015.02.20	否
桐君阁(注 20)	3,100.00	2013.11.05	2015.11.04	否
桐君阁药厂(注 21)	3,000.00	2014.08.20	2015.02.20	否

关联担保情况说明

本公司作为担保方

[注 1] 公司以 2,000 万元定期存单为太极集团有限公司开具 2,000 万元银行承兑汇票提供质押担保。

[注 2] 公司为太极集团有限公司在浙商银行借款 3,000 万元提供连带责任担保。

[注 3] 公司为太极集团有限公司在浙商银行借款 3,000 万元提供连带责任担保。

[注 4] 公司为太极集团有限公司在大连银行重庆分行 5,000 万元的敞口票据提供连带责任担保。

[注 5] 公司为太极集团有限公司在大连银行重庆分行借款 5,000 万元提供连带责任担保。

[注 6] 公司为太极集团有限公司在大连银行重庆分行 3,000 万元的敞口票据提供连带责任担保。

[注 7] 公司以 2,000 万元定期存单为太极集团有限公司在建设银行涪陵支行开具的 2,000 万银行承兑汇票提供质押担保。

[注 8] 公司以持有桐君阁 1,540 万股股权为太极集团有限公司在工商银行重庆营业部借款 6,120 万元提供质押担保。

[注 9] 公司以 1,000 万元定期存单为太极集团有限公司 1,000 万元银行承兑汇票提供质押担保。

[注 10] 公司以 2,000 万元定期存单为太极集团有限公司在重庆农村商业银行垫江支行的 2,000 万元借款提供质押担保。

[注 11] 公司为太极集团有限公司子公司太极印务在浦发银行综合授信 3,000 万元提供连带责任担保。截至 2014 年 12 月 31 日止,太极印务在该项协议下取得借款 1,500 万元、办理银行承兑汇票 1,500 万元。

[注 12] 涪陵制药厂以定期存单 3,000 万元为太极集团有限公司 2,700 万元借款提供质押担保。

[注 13] 涪陵制药厂以定期存单 2,000 万元为太极集团有限公司 1,960 万元借款提供质押担保。

[注 14] 涪陵制药厂以定期存单 1,500 万元为太极集团有限公司 1,500 万元银行承兑汇票提供质押担保。

[注 15] 桐君阁控股子公司四川天诚药业股份以账面净值 309.12 万元的房产连同账面价值 244.93 万元的土地使用权为太极集团有限公司在工行重庆涪陵分行综合授信提供最高额 3,400 万元抵押担保。

[注 16] 西南药业以 2,158 万元的定期存单为太极集团有限公司 2,158 万元银行承兑汇票提供质押担保。

[注 17] 西南药业以 1,000 万元的定期存单为太极集团有限公司 1,000 万元银行承兑汇票提供质押担保。

[注 18] 西南药业以涪陵区李渡工业园区土地为太极集团有限公司在浙商银行的 8,000.00 万元借款提供抵押担保。

[注 19] 桐君阁控股子公司涪陵西部医药商城以账面净值 25,020.87 万元房产为太极集团在浙商银行借款借款 14,000 万元提供抵押担保。

本公司作为被担保方:

[注 1] 太极集团有限公司为涪陵制药厂在农业银行重庆涪陵分行提供最高额为 9,845 万元保证担保。截至 2014 年 12 月 31 日止, 涪陵制药厂在该项协议下发生借款 8,950 万元。

[注 2] 太极集团有限公司以其持有的公司 585 万股股份为涪陵制药厂借款 8,000 万元提供质押担保, 同时公司为该笔借款中 6,300.00 万提供保证担保。

[注 3] 太极集团有限公司以其持有的公司 473 万股股份为涪陵制药厂在浦发银行重庆涪陵支行借款 1,722 万元提供质押担保。

[注 4] 太极集团有限公司以其持有的公司 762 万股股份为涪陵制药厂在浦发银行重庆涪陵支行借款 2,778 万元提供质押担保。

[注 5] 太极集团有限公司为涪陵制药厂在汉口银行重庆分行综合授信提供 10,000 万元连带责任担保。截至 2014 年 12 月 31 日止, 涪陵制药厂已经取得借款 2,000 万元, 开具敞口票据 8,000.00 万元。

[注 6] 太极集团有限公司以及公司为涪陵制药厂在重庆农村商业银行垫江支行借款 10,000 万元提供提供连带责任担保。

[注 7] 太极集团有限公司以其持有的公司 1,404 万股股权为涪陵制药厂在重庆农村商业银行垫江支行借款 8,000 万元提供质押担保。

[注 8] 太极集团有限公司为涪陵制药厂在交通银行重庆涪陵支行提供最高额 6,000 万元的连带责任保证, 截至 2014 年 12 月 31 日止, 涪陵制药厂已取得 6,000 万元借款。

[注 9] 太极集团有限公司以其持有的公司 453 万股股权为涪陵制药厂在浦发银行重庆涪陵支行敞口票据 1,649 万元提供质押担保。

[注 10] 太极集团有限公司以其持有的公司 782 万股股权为涪陵制药厂在浦发银行重庆涪陵支行敞口票据 2,851 万元提供质押担保。

[注 11] 子公司太极集团浙江东方制药有限公司以账面价值 1,601.38 万元的房屋建筑物和账面价值 567.57 万元的土地使用权为涪陵制药厂借款 1,700 万元提供抵押担保, 同时由太极集团有限公司以持有公司 585 万股股权为上述借款提供质押担保。

[注 12] 太极集团有限公司为公司在招商银行涪陵支行提供信用担保, 截至 2014 年 12 月 31 日止, 公司在该担保协议下办理银行承兑汇票 6,667 万元, 其中票据保证金 2,667 万元, 太极集团有限公司担保金额为扣除保证金之后的敞口部分。

[注 13] 太极集团有限公司为公司在招商银行涪陵支行提供信用担保, 截至 2014 年 12 月 31 日止, 公司在该担保协议下办理银行承兑汇票 8,333 万元, 其中票据保证金 3,333 万元, 太极集团有限公司担保金额为扣除保证金之后的敞口部分。

[注 14] 太极集团重庆国光绿色食品有限公司和太极集团有限公司共同为西南药业在浙商银行的 6,000 万借款提供抵押担保。

[注 15] 太极集团有限公司为西南药业在农商行西永支行的 11,500 万借款提供保证担保。

[注 16] 太极集团有限公司为西南药业在中国工商银行小龙坎支行的 2,000 万借款提供连带责任担保；

[注 17] 太极集团为桐君阁股份公司在中国银行股份有限公司重庆南岸支行综合授信提供最高额为 7,000 万元（其中 3,000 万元贷款、4,000 万元票据）的连带责任担保。截至 2014 年 12 月 31 日止，桐君阁在该项担保协议下取得借款 3,000 万元，批发分公司办理银行承兑汇票 33,223,543.27 元，存入保证金 13,289,417.30 元，桐君阁担保金额为扣除保证金之后的敞口部分。

[注 18] 太极集团为桐君阁在成都银行两江支行提供最高额为 8,000 万元提供连带责任担保。截至 2014 年 12 月 31 日止，桐君阁在该担保下取得借款 3,000 万元，银行办理银行承兑汇票 4,000 万元，其中票据保证金 1,600 万元，担保金额为扣除保证金之后的敞口 2,400 万元；批发分公司办理银行承兑汇票 40,402,381.76 元，其中票据保证金 16,160,952.70 元，担保金额为扣除保证金之后的敞口部分 24,241,429.06 元。

[注 19] 太极集团为公司在汉口银行重庆分行综合授信提供最高额为 10,000 万元的连带责任担保，截止 2014 年 12 月 31 日，公司在该项担保协议下取得借款 4,000 万元，办理银行承兑汇票 10,526.10 万元，其中票据保证金 4,568.09 万元，公司担保金额为扣除保证金之后的敞口部分。

[注 20] 太极集团为桐君阁在中信涪陵支行的 3,100 万元借款提供连带责任担保。

[注 21] 太极集团为桐君阁药厂在重庆银行文化宫支行综合授信提供最高额为 3,000 万元的连带责任担保。截至 2014 年 12 月 31 日止，桐君阁药厂在该项担保协议下取得借款 3,000 万元。

(5). 关联方资金拆借

根据资金拆借协议规定的拆借本金、拆借利率以及拆借天数计算，公司本期应收取太极集团有限公司资金占用利息 424.33 万元，本期应支付太极集团有限公司资金占用利息 62.26 万元。截至 2014 年 12 月 31 日止，上述资金占用利息已全额结清。

根据资金拆借协议规定的拆借本金、拆借利率以及拆借天数计算，公司本期应收取重庆大易房地产开发有限公司资金占用利息 66.05 万元。截至 2014 年 12 月 31 日止，上述资金占用利息已全额结清。

根据资金拆借协议规定的拆借本金、拆借利率以及拆借天数，公司本期应收取太极集团重庆阿依达饮料有限公司货币资金占用利息 8.16 万元。截至 2014 年 12 月 31 日止，上述资金占用利息已全额结清。

(6). 关联方资产转让、债务重组情况

单位：元 币种：人民币

关联方	关联交易内容	本期发生额	上期发生额
太极集团重庆塑料四厂	房屋建筑物		3,500,000.00

太极集团重庆塑料四厂	土地使用权		1,065,101.00
------------	-------	--	--------------

(7). 关键管理人员报酬

单位：万元 币种：人民币

项目	本期发生额	上期发生额
关键管理人员报酬	494.87	632.45

(8). 其他关联交易

间接控股子公司重庆桐君阁连锁大药房有限公司 2014 年度收到太极集团有限公司支付的终端促销费 890.00 万元。

4、关联方应收应付款项

(1). 应收项目

单位：元 币种：人民币

项目名称	关联方	期末余额		期初余额	
		账面余额	坏账准备	账面余额	坏账准备
应收票据	太极集团有限公司	16,126,621.86		3,006,951.95	
应收票据	太极集团重庆阿依达饮料有限公司	1,431,054.76			
应收票据	四川省泸州天诚药业有限责任公司			148,500.00	
应收票据	凉山州西部医药有限责任公司			550,000.00	
小计		17,557,676.62		3,705,451.95	
应收账款	太极集团有限公司	173,843,281.28	9,834,089.68	119,872,021.78	5,170,299.48
应收账款	重庆市涪陵太极印务有限责任公司	1,006,620.81	39,613.50		
应收账款	重庆市涪陵医药总公司	6,713,758.14	220,689.49	1,306,575.97	13,065.76
应收账款	重庆黄埔医药有限责任公司			1,151,753.39	57,587.67
应收账款	四川太极医药有限公司			207,544.19	10,377.21
应收账款	四川省绵阳药业集团公司			44,746.11	2,237.31
应收账款	四川省泸州天诚药业有	19,018,504.96	257,169.60	21,644,828.72	437,490.22

	限责任公司				
应收账款	重庆桐君阁天瑞新特药有限责任公司			37,295.68	372.96
应收账款	凉山州西部医药有限责任公司	20,558,673.83	218,968.22	16,462,766.07	170,031.06
应收账款	太极集团上海大药房有限责任公司			3,293,016.23	32,930.16
应收账款	重庆市云顶避暑山庄休闲度假村有限公司	1,516,772.49	75,838.62	1,449,452.45	68,937.18
应收账款	重庆太极中药材种植开发有限公司			18,664.38	933.22
应收账款	太极集团重庆国光绿色食品有限公司	104,730.97	5,236.55		
小 计		222,762,342.48	10,651,605.66	165,488,664.97	5,964,262.23
预付款项	太极集团有限公司	2,757,555.33		431,877.22	
预付款项	四川省绵阳药业集团公司			7,535.63	
预付款项	重庆市涪陵太极印务有限责任公司	29,065,371.11			
预付款项	重庆市涪陵医药总公司	929,085.01			
预付款项	太极集团重庆阿依达饮料有限公司	3,983,938.24			
小 计		36,735,949.69		439,412.85	

(2). 应付项目

单位:元 币种:人民币

项目名称	关联方	期末账面余额	期初账面余额
应付票据	重庆市涪陵太极印务有限责任公司	198,780,000.00	309,970,858.13
应付票据	重庆中药材公司	400,000.00	
小 计		199,180,000.00	309,970,858.13
应付账款	重庆市涪陵太极印务有限责任公司		15,370,948.03
应付账款	重庆太极药用动植物资源开发有限公司	268,222.05	273,888.61
应付账款	太极集团重庆涪陵区百货有限责任	3,183.62	3,183.62

	公司		
应付账款	太极集团重庆涪陵三峡工程移民房地产开发总公司	61,764.75	61,764.75
应付账款	太极饮品厂	418.86	418.86
应付账款	太极集团重庆塑料四厂	1,790,165.98	1,782,854.68
应付账款	太极集团重庆国光绿色食品有限公司		331,625.84
应付账款	医药导报社	79,216.00	79,216.00
应付账款	重庆中药材公司	17,386,110.26	6,170,337.43
应付账款	重庆桐君阁天瑞新特药有限责任公司	554,721.91	366
应付账款	重庆桐君阁中药批发有限公司	150,256.74	119,538.68
应付账款	重庆大易麒灵电子商务有限公司	382,863.77	
应付账款	重庆太极中药材种植开发有限公司	353.55	
应付账款	绵阳药业集团公司	817,608.77	
应付账款	重庆太极澳洲蜂产品有限公司	44.6	
小计		21,494,930.86	24,194,142.50
预收款项	太极集团重庆塑料四厂	15,797.92	157,311.30
预收款项	太极集团有限公司	42,000,000.00	32,000,000.00
预收款项	重庆市涪陵太极印务有限责任公司		638,879.76
预收款项	重庆中药材公司		1,280,151.24
预收款项	重庆桐君阁中药批发有限公司		1,553,329.05
预收款项	绵阳药业集团公司	370,381.30	
小计		42,386,179.22	35,629,671.35
其他应付款	太极集团有限公司	20,543,654.76	103,103,943.50
其他应付款	重庆市涪陵太极印务有限责任公司	1,262,475.74	2,185,111.76
其他应付款	太极集团重庆涪陵区百货有限责任公司	25,914.98	18,722.57
其他应付款	重庆太极房地产开发有限公司		458,663.77
其他应付款	太极集团重庆国光绿色食品有限公司	842,512.71	948,112.65
其他应付款	太极集团重庆塑料四厂	1,067,778.51	1,732,221.36
其他应付款	重庆市涪陵德盛服务中心	225,603.17	25,881.17
其他应付款	重庆星星物业管理有限公司	641,237.21	1,256,460.38
其他应付款	重庆星星贸易有限公司	358,005.39	381,730.38
其他应付款	重庆太极中药材种植开发有限公司		144,186.77
其他应付款	重庆市云顶避暑山庄休闲度假村有限公司	1,605.70	754,534.08
其他应付款	重庆市涪陵医药总公司	109,226.08	3,600.00
其他应付款	四川太极医药有限公司		19,265.70
其他应付款	重庆市涪陵区南山植物园有限责任公司	1,260.14	1,260.14
其他应付款	重庆大易科技投资有限公司		91,037.00
其他应付款	重庆市涪陵区希兰生物科技有限公司	1,153,251.22	1,902,307.22
其他应付款	重庆太极香樟树园林工程有限公司	946,379.03	213,000.00
其他应付款	武隆县太极大易酒店有限公司		93,922.78
其他应付款	四川省泸州天诚药业有限责任公司	10,000.00	10,000.00
其他应付款	四川省绵阳药业集团公司	275,952.48	61,571.08

其他应付款	重庆太极澳洲蜂产品有限公司		1,174,633.46
其他应付款	医药导报社	134,780.00	
其他应付款	四川绵阳桐君阁大药房有限责任公司	17,535.48	
其他应付款	重庆桐君阁天瑞新特药有限责任公司	30,720.79	
其他应付款	重庆大易麒灵电子商务有限公司	114,837.20	
其他应付款	重庆太极中药材种植开发有限公司	115,891.22	
其他应付款	凉山州西部医药有限责任公司	33,865.11	
其他应付款	重庆太极房地产开发有限公司	458,663.77	
小计		28,371,150.69	114,580,165.77

5、关联方承诺

1. 2012年12月，控股子公司桐君阁与太极集团共同出资组建重庆市涪陵区桐君阁西部医药商城有限责任公司（以下简称涪陵西部医药）。涪陵西部医药成立之后，桐君阁受让太极集团所持有涪陵西部医药69.44%的股权，股权转让完成后，涪陵西部医药成为桐君阁的全资子公司。太极集团承诺在涪陵西部医药成立后三年内，若涪陵西部医药年度净利润低于500万元，将由太极集团以现金方式补偿利润差额。本报告期间控股子公司涪陵西部医药收到太极集团业绩补偿承诺款847.75万元。

2. 西南药业（成都）有限公司土地使用权事项

截至2014年12月31日止，西南药业于2004年向太极集团有限公司购买的西南药业(成都)有限公司土地使用权产过户手续尚未办理，该土地购买价为18,670,000.00元。2008年1月30日太极集团有限公司出具了《关于衡水土地资产过户的承诺函》，太极集团有限公司承诺2004年与西南药业签订的土地转让协议真实有效，上述资产使用权和所有权均属西南药业所有，凡因上述资产所对应的相关权益、收益及优惠政策均为西南药业享有。

十三、 股份支付

1、 股份支付总体情况

适用 不适用

2、 以权益结算的股份支付情况

适用 不适用

3、 以现金结算的股份支付情况

适用 不适用

十四、 承诺及或有事项

1、 重要承诺事项

资产负债表日存在的对外重要承诺、性质、金额

1. 已签订的尚未履行或尚未完全履行的对外投资合同及有关财务支出

为实现公司多元化盈利,控股子公司桐君阁于 2014 年 12 月 23 日第七届董事会第二十三次会议审议通过了《关于桐君阁参股重庆市金科金融保理有限公司的议案》、《关于桐君阁控股子公司参股重庆市金科金融保理有限公司的议案》、《关于桐君阁参股重庆市金科商业保理有限公司的议案》、《关于桐君阁控股子公司参股重庆市金科商业保理有限公司的议案》, 同意桐君阁出资 524 万元参股重庆市金科金融保理有限公司(名称以工商局核准为准)(以下简称金融保理公司), 占金融保理公司注册资本 1.59%; 同意间接控股子公司太极集团重庆桐君阁药厂有限公司(以下简称桐君阁药厂) 出资 524 万元参股金融保理公司, 占金融保理公司注册资本 1.59%; 同意桐君阁出资 476 万元参股重庆市金科商业保理有限公司(名称以工商局核准为准)(以下简称商业保理公司), 占商业保理公司注册资本 1.59%; 同意桐君阁药厂出资 476 万元参股商业保理公司, 占商业保理公司注册资本 1.59%。

与此同时, 公司第七届董事会第二十次会议审议通过了《关于参股重庆市金科金融保理有限公司的议案》、《关于参股重庆市金科商业保理有限公司的议案》, 同意桐君阁出资 524 万元参股重庆市金科金融保理有限公司(名称以工商局核准为准)(以下简称金融保理公司), 占金融保理公司注册资本 1.59%; 同意间接控股子公司太极集团重庆桐君阁药厂有限公司(以下简称桐君阁药厂) 出资 524 万元参股金融保理公司, 占金融保理公司注册资本 1.59%; 同意桐君阁出资 476 万元参股重庆市金科商业保理有限公司(名称以工商局核准为准)(以下简称商业保理公司), 占商业保理公司注册资本 1.59%; 同意桐君阁药厂出资 476 万元参股商业保理公司, 占商业保理公司注册资本 1.59%。

此外, 公司关联方重庆市涪陵太极印务有限责任公司和重庆大易科技投资有限公司分别出资 524 万元参股金融保理公司、分别出资 476 万元参股商业保理公司, 分别各占金融保理公司注册资本 1.59%、商业保理公司注册资本 1.59%。

截至 2014 年 12 月 31 日, 控股子公司桐君阁及间接控股子公司桐君阁药厂已共计支付投资保证金 200 万元。

2. 已签订的正在或准备履行的重组计划

控股子公司西南药业重大资产重组事项详见西南药业重大资产重组事项; 控股子公司桐君阁重大资产重组事项详见公司和控股子公司桐君阁重大资产重组事项。

3. 其他重要财务承诺

根据公司与重庆化医控股(集团)公司达成的协议约定, 公司从 2002 年起平均 7 年偿还给重庆化医控股(集团)公司借款本金 7,500 万元, 即每年偿还本金 1,071,428.57 元, 利息按人民

银行公布的一年期贷款利率的 50% 计付。截至 2014 年 12 月 31 日止，公司尚未支付上述协议约定的借款本金及利息。

除上述事项外，截至资产负债表日，本公司不存在需要披露的其他重大承诺事项。

2、或有事项

(1). 资产负债表日存在的重要或有事项

1. 本公司为子公司提供担保

担保方	被担保方	担保金额 (万元)	担保起始日	担保到期日	担保是否已经履行完毕
太极股份	涪陵制药厂	8,950.00	2013.11.05	2015.11.04	否[注 1]
太极股份	涪陵制药厂	1,300.00	2014.01.15	2015.01.14	否[注 2]
太极股份	涪陵制药厂	6,300.00	2012.03.05	2015.03.04	否[注 3]
太极股份	涪陵制药厂	10,000.00	2014.11.26	2016.11.26	否[注 4]
太极股份	涪陵制药厂	10,000.00	2014.09.25	2015.09.25	否[注 5]
太极股份	桐君阁	3,000.00	2014.01.30	2015.01.30	否[注 6]
太极股份	桐君阁	7,000.00	2014.11.26	2015.11.26	否[注 7]
太极股份	桐君阁	4,200.00	2014.11.13	2015.11.13	否[注 8]
太极股份	桐君阁	8,000.00	2014.07.21	2015.07.20	否[注 9]
太极股份	桐君阁	2,700.00	2014.07.09	2015.06.05	否[注 10]
太极股份	成都西部医药	10,000.00	2014.05.16	2015.05.16	否[注 11]
太极股份、四川太极制药、桐君阁	成都西部医药	8,000.00	2014.10.13	2015.10.12	否[注 12]
太极股份	四川绵阳制药	2,000.00	2014.11.20	2015.11.19	否[注 13]
太极股份	医保进出口	1,000.00	2014.11.05	2015.11.05	否[注 14]
太极股份	西南药业				否[注 15]

[注 1] 公司以账面价值为 3,862.64 万元的土地使用权为涪陵制药厂在农业银行重庆涪陵分行提供最高额为 9,845 万元抵押担保。截至 2014 年 12 月 31 日止，涪陵制药厂在该项协议下发生借款 8,950 万元。

[注 2] 公司以账面价值为 1,317.17 万元的土地使用权为涪陵制药厂在农业银行重庆涪陵分行提供最高额为 1,300 万元抵押担保。截至 2014 年 12 月 31 日止，涪陵制药厂在该项协议下发生借款 1,300 万元。

[注 3] 公司为子公司涪陵制药厂借款 6,300 万元提供连带责任担保，同时太极集团有限公司以其持有的公司 585 万股股份为上述借款提供质押担保。

[注 4] 公司以持有桐君阁 1,300 万股股权为子公司涪陵制药厂在建设银行涪陵分行 10,000 万元的借款提供质押担保。

[注 5] 公司和太极集团有限公司为涪陵制药厂在重庆农村商业银行垫江支行借款 10,000 万元提供连带责任担保。

[注 6] 公司为桐君阁在重庆国际信托有限公司的 3,000 万元借款提供连带责任担保。

[注 7] 公司为桐君阁在三峡银行重庆直属支行综合授信提供最高额为 7,000 万元的连带责任担保。截至 2014 年 12 月 31 日止,桐君阁办理银行承兑汇票 9,400 万元,存入保证金 3,760 万元,桐君阁担保金额为扣除保证金后的敞口部分。

[注 8] 公司为桐君阁在光大银行重庆分行贷款 4,200 万元提供连带责任担保。

[注 9]公司在兴业银行为桐君阁提供最高额 8,000 万元的连带责任担保。截止 2014 年 12 月 31 日,桐君阁办理银行承兑汇票 13,334 万元,存入保证金 5,334 万元,担保余额为扣除保证金之后的敞口部分。

[注 10]公司以其持有的 700 万股桐君阁股票为桐君阁在富滇银行渝北支行办理的银行承兑汇票提供最高额为 2,700 万元的质押担保。

[注 11]公司为成都西部医药经营有限公司在中信银行获得 10,000 万元综合授信。截至 2014 年 12 月 31 日止,成都西部医药经营有限公司已在该担保协议下取得 3,000 万元借款,办理银行承兑汇票 1,1404.87 万元,存入保证金 4,565.13 万元,公司担保金额为扣除保证金之后的敞口部分。

[注 12]太极股份、四川太极制药及桐君阁股份以各自房产共同为成都西部医药经营有限公司在中国光大银行股份有限公司成都分行综合授信提供最高额为 8,000 万元的抵押担保(其中太极股份以其抵押房产承担 6,325.57 万元抵押担保责任,四川太极制药以其抵押房产承担 3,711.28 万元抵押担保责任,桐君阁以其抵押房产承担 3,615.52 万元抵押担保责任)。截至 2014 年 12 月 31 日止,成都西部医药经营有限公司在此项担保协议下办理银行承兑汇票 13,257.18 万元,其中票据保证金 7,954.31 万元,成都西部医药经营有限公司担保金额为扣除保证金之后的敞口部分。

[注 13]公司为子公司太极集团四川绵阳制药有限公司在农发行绵阳分行营业部的借款 2,000 万元提供连带责任担保。

[注 14]公司为医保进出口在中国进出口银行提供最高额为 1,000 万美元的连带责任担保。截至 2014 年 12 月 31 日止,医保进出口在该项担保协议下取得 1,630.41 万元借款。

[注 15]为顺利推进西南药业重大资产重组工作,公司拟在西南药业重大资产重组期间,根据西南药业债权人的相关要求,对西南药业的部分债务承担不可撤销的连带责任保证担保,并包括在重组期间根据债权人的要求暂时承接西南药业的部分债务,该担保业经公司第七届董事会第十六次会议和 2014 年度第一次临时股东大会审议通过。

2. 子公司为本公司提供担保

担保方	被担保方	担保金额 (万元)	担保起始日	担保到期日	担保是否 履行完毕
四川天诚药业股份有限公司	太极股份	1,540.00	2012.04.11	2016.04.10	否[注 1]
成都西部医药经营有限公司	太极股份	3,000.00	2012.09.19	2015.09.19	否[注 2]
涪陵制药厂	太极股份	4,000.00	2012.09.19	2015.09.19	否[注 3]
涪陵制药厂	太极股份	800.00	2013.07.16	2015.07.16	否[注 4]

涪陵制药厂	太极股份	1,800.00	2013.07.16	2015.07.16	否[注5]
桐君阁	太极股份	8,000.00	2014.10.31	2015.10.31	否[注6]

[注1] 桐君阁股份公司控股子公司四川天诚药业股份有限公司以账面净值 20.54 万元的固定资产、账面净值 294.06 万元无形资产和账面净值为 74 万元的投资性房地产为公司在重庆工商银行股份有限公司重庆积城支行借款提供最高额为 1,540 万元的抵押担保。截止 12 月 31 日，公司在该协议项下取得借款 1,070.00 万元。

[注2] 公司控股子公司成都西部医药以账面净值 233.67 万元的房产为太极股份在中国光大银行重庆分行 3,000 万元的借款提供抵押担保。

[注3] 控股子公司涪陵制药厂以账面价值 1,114.58 万元土地为公司在光大银行重庆分行借款 4,000 万提供抵押担保。

[注4] 控股子公司涪陵制药厂以账面价值为 264.53 万元的房屋为公司在中信银行涪陵支行最高 800 万元的抵押担保，截至 2014 年 12 月 31 日止，公司已在该协议下取得借款 800 万元。

[注5] 子公司涪陵药厂以账面价值为 470.24 万元的房屋为公司在中信银行涪陵支行最高 1,800 万元的抵押担保，截至 2014 年 12 月 31 日止，公司已在该协议下取得借款 1,800 万元。

[注6] 桐君阁为公司在光大银行的 8,000 万元借款提供连带责任担保。

3. 子公司之间相互担保

担保方	被担保方	担保金额 (万元)	担保起始日	担保到期日	担保是否 履行完毕
重庆西部医药	涪陵制药厂	5,800.00	2013.11.11	2015.11.10	否[注1]
桐君阁股份公司	涪陵制药厂				
成都西部医药	涪陵制药厂	4,000.00	2014.08.19	2015.02.19	
成都西部医药	涪陵制药厂	5,000.00	2014.05.19	2016.05.18	否[注2]
浙江东方制药	涪陵制药厂	1,700.00	2012.03.05	2015.03.04	否[注3]
太极绵阳制药	四川天诚制药	1,500.00	2014.06.19	2015.06.18	否[注4]
太极绵阳制药	成都西部医药	2,800.00	2014.07.30	2017.07.29	否[注5]
涪陵制药厂	桐君阁	6,000.00	2014.02.14	2015.02.13	是[注6]
西南药业	桐君阁	4,000.00	2014.06.16	2015.06.16	否[注7]
西南药业	桐君阁	8,000.00	2014.08.13	2015.08.12	否[注8]
西南药业	桐君阁	10,000.00	2014.01.23	2015.01.12	否[注9]
西南药业	桐君阁	4,000.00	2014.04.01	2015.03.31	否[注10]
沙区医药公司	西南药业	1,400.00	2013.09.02	2015.09.01	否[注11]
桐君阁	成都西部医药	3,900.00	2014.09.28	2015.09.28	否[注12]
四川天诚药业	太极绵阳制药	1,500.00	2014.07.10	2015.07.09	否[注13]
桐君阁、太极集团 四川太极制药有限公司	成都西部医药	8,000.00	2014.10.13	2015.10.12	否[注14]
涪陵制药厂	西南药业	1,800.00	2012.05.23	2015.05.22	
涪陵制药厂	西南药业	1,780.00	2012.06.05	2015.06.04	否[注15]
涪陵制药厂	西南药业	3,270.00	2012.06.05	2015.06.04	

[注 1] 桐君阁股份公司及其控股子公司重庆西部医药商城有限公司以账面净值 43,920,151.85 元的房屋建筑物为涪陵制药厂在中国农业银行股份有限公司重庆涪陵支行借款提供最高额为 6,380 万元的抵押担保；截止 2014 年 12 月 31 日止，涪陵制药厂在该项担保协议下取得借款 5,800 万元。

[注 2] 桐君阁控股子公司成都西部医药以账面净值 749.70 万元的房产为太极集团重庆涪陵制药厂在农业银行涪陵分行营业部借款 5,000 万元、在重庆银行文化宫支行借款 4,000 万元提供抵押担保。

[注 3] 子公司太极集团浙江东方制药有限公司以账面价值 1,601.38 万元的房屋建筑物和账面价值 567.57 万元的土地使用权为涪陵制药厂借款 1,700 万元提供抵押担保，同时由太极集团有限公司以持有公司 450 万股股权为上述借款提供质押担保。

[注 4] 太极绵阳制药有限公司为太极集团四川天诚制药有限公司在绵阳市商业银行股份有限公司三台支行的 1,500.00 万元借款提供最高额担保。

[注 5] 子公司太极集团四川绵阳制药有限公司以位于绵阳市游仙东路 66 号 1 栋 1-3 层的房产及土地使用权为成都西部在民生银行成都分行综合授信提供最高额为 2,800 万元的抵押担保。截至 2014 年 12 月 31 日止，成都西部医药经营在此项担保协议下办理银行承兑汇票 1,107.26 万元，其中票据保证金 4,432.25 万元，公司担保金额为扣除保证金之后的敞口部分。

[注 6] 太极涪陵制药厂为桐君阁在浙商银行股份有限公司重庆分行取得的 6,000 万元综合授信提供连带责任担保。截至 2014 年 12 月 31 日止，桐君阁在该担保协议下取得借款 1,000 万元。

[注 7] 西南药业为桐君阁在中国工商银行股份有限公司重庆渝中支行借款 4,000 万元提供连带责任担保。

[注 8] 西南药业为桐君阁在广东南粤银行提供最高额为 8,000 万元的连带责任担保。截至 2014 年 12 月 31 日止，医院销售分公司办理银行汇票 7,850.80 万元，存入保证金 3,281.92 万元，担保余额为扣除保证金的敞口部分。

[注 9] 西南药业为桐君阁在哈尔滨银行重庆分行提供综合授信最高额为 10,000 万元的连带责任担保。截至 2014 年 12 月 31 日止，医院销售分公司办理银行承兑汇票 11,266 万元，存入保证金 4,506.40 万元，担保余额为扣除保证金之后的敞口。

[注 10] 西南药业为桐君阁在富滇银行提供最高额 4,000 万元（银行承兑汇票敞口）的连带责任担保。

[注 11] 桐君阁控股子公司太极集团重庆沙坪坝区医药有限公司以账面净值 218.91 万元的房产为西南药业在中信银行涪陵支行综合授信提供最高额为 1,400 万元的抵押担保。

[注 12] 桐君阁为成都西部医药在东亚银行（中国）有限公司成都分行综合授信提供最高额为 3,900 万元（敞口）的连带责任担保。截至 2014 年 12 月 31 日止，成都西部医药经营在此项担保协议下办理银行承兑汇票 61,876,194.40 元，其中票据保证金 37,125,716.64 元，桐君阁担保金额为扣除保证金之后的敞口部分。

[注 13] 桐君阁子控股子公司四川天诚药业股份有限公司为太极集团四川绵阳制药有限公司在绵阳市商业银行游仙支行综合授信提供最高额为 1,500 万元的担保。

[注 14] 太极股份、四川太极制药及股份本部以各自房产共同为成都西部医药经营有限公司在中国光大银行股份有限公司成都分行综合授信提供最高额为 8,000 万元的抵押担保(其中太极股份以其抵押房产承担 6,325.57 万元抵押的担保责任,四川太极制药以房产承担 3,711.28 万抵押担保责任。截至 2014 年 12 月 31 日止,成都西部医药经营在此项担保协议下办理银行承兑汇票 13,257.18 万元,其中票据保证金 7,954.31 万元,公司担保金额为扣除保证金之后的敞口部分。

[注 15] 太极集团重庆涪陵制药厂有限公司以账面价值为 11,499.18 万元的土地使用权为西南药业在中国建设银行沙坪坝支行的 6,850 万元借款提供抵押担保。

1. 4. 公司为关联方提供的担保事项详见关联担保情况。

十五、 资产负债表日后事项

1、 利润分配情况

单位：元 币种：人民币

拟分配的利润或股利	1. 控股子公司西南药业本年度拟分配现金股利 319.16 万元；不送股、不转增。 2. 控股子公司桐君阁本年度不分配利润、不送股、不转增股本。 3. 公司本年度不分配利润、不送股、不转增股本。
经审议批准宣告发放的利润或股利	与拟分配方案一致。

2、 其他资产负债表日后事项说明

重要的资产负债表日后事项说明

1. 控股子公司西南药业重大资产重组进展

控股子公司西南药业拟进行重大资产置换及发行股份购买资产并募集配套资金,相关进展情况详见西南药业重大资产重组事项。

2. 控股子公司西南药业设立全资子公司

西南药业于 2015 年 1 月 8 日办理完毕其新设立全资子公司重庆西南药业有限公司的工商注册登记手续,并取得了重庆市工商行政管理局颁发的《企业法人营业执照》,企业法人营业执照注册号:500000007656932。重庆西南药业有限公司注册资本为人民币 29,014.6298 万元,由西南药业以正在进行的重大资产重组置出资产出资设立。

3. 公司及控股子公司桐君阁重大资产重组进展

公司及控股子公司桐君阁拟进行重大资产置换及发行股份购买资产并募集配套资金,相关进展情况详见公司和控股子公司桐君阁重大资产重组事项。

十六、 其他重要事项

1、 分部信息

(1). 报告分部的确定依据与会计政策:

1. 报告分部的确定依据与会计政策

公司以内部组织结构、管理要求、内部报告制度等为依据确定经营分部。公司的经营分部是指同时满足下列条件的组成部分:

- (1) 该组成部分能够在日常活动中产生收入、发生费用;
- (2) 管理层能够定期评价该组成部分的经营成果,以决定向其配置资源、评价其业绩;
- (3) 能够通过分析取得该组成部分的财务状况、经营成果和现金流量等有关会计信息。

本公司以行业分部为基础确定报告分部,与各分部共同使用的资产、负债按照规模比例在不同的分部之间分配。

(2). 报告分部的财务信息

单位: 万元 币种: 人民币

项目	商业	工业	服务业及其他	分部间抵销	合计
主营业务收入	630,559.57	354,776.73	1,147.79	299,860.67	686,623.42
主营业务成本	538,791.30	212,258.46	353.94	257,528.99	493,874.71
资产总额	506,793.26	514,277.76	321,268.23	307,110.73	1,035,228.52
负债总额	385,886.25	481,547.09	190,189.92	182,343.29	875,279.97

2、 其他对投资者决策有影响的重要交易和事项

子公司与母公司会计估计不一致对合并财务报表的影响

子公司桐君阁和西南药业确定的坏账准备计提比例与母公司不一致,该会计估计不一致对合并财务报表的合计影响为:减少公司本年净利润 8,606,929.87 元(其中:归属于母公司所有者的净利润 2,579,302.60 元、少数股东损益 6,027,627.27 元),增加年末所有者权益 38,110,898.74 元(其中:归属于母公司所有者权益 10,466,029.91 元、少数股东权益 27,644,868.83 元)。由于子公司桐君阁和西南药业坏账准备计提比例,系其将应收款项划分为不同信用风险特征后,根据历史经验与之相同或类似风险特征组合的实际损失率为基础确定的,故在合并报表中对子公司桐君阁和西南药业的坏账准备计提不进行调整。

3、 其他

公司和控股子公司桐君阁重大资产重组事项

控股子公司桐君阁正在筹划重大资产重组事项。经与有关各方论证和协商,公司拟出售桐君阁部分股权并购回桐君阁全部资产,本次股权出售和资产回购对桐君阁构成了重大资产重组;同

时经初步预计，公司本次购回桐君阁的净资产评估值和销售收入均达到公司最近一个会计年度经审计的合并财务会计报告期末净资产额和销售收入的 50%，根据《上市公司重大资产重组管理办法》相关规定，公司本次回购桐君阁资产将对公司构成重大资产重组。

截至本财务报告批准报出日，公司正在积极有序推进重大资产重组工作，有关各方正在研究论证重大资产重组方案，此次交易重组方中节能太阳能科技股份有限公司是一家集太阳能发电运营、太阳能电池组件制造销售的新能源企业。本次重大资产重组初步方案为公司拟将不超过 30%的桐君阁股权转让给中节能股东并购回桐君阁全部资产，中节能股东支付的对价为现金+桐君阁全部净资产，置入资产与置出净资产的差额部分实施定向增发。因相关程序正在进行中，有关事项尚存在较大不确定性，具体交易事项须以经公司和桐君阁董事会审议并公告的重大资产重组方案为准。

西南药业重大资产重组事项

1. 2014年8月11日，控股子公司西南药业召开了第七届董事会第二十四次会议，审议通过了关于重大资产重组的《预案》及《重组框架协议》。

根据《重组框架协议》，西南药业以截至交易基准日经评估确认的扣除累计未分配利润约 11,284.09 万元现金以外的全部资产、负债（含公司持有下属公司股权，以下简称置出资产），与左洪波持有的并以截至交易基准日经评估确认的哈尔滨奥瑞德光电技术股份有限公司（以下简称奥瑞德）的等值部分进行置换（以下简称为重大资产置换），并向奥瑞德全体股东以非公开发行的方式购买奥瑞德 100% 的股权（以下简称注入资产）价值超出置出资产价值的部分。本次发行股份购买资产完成后，西南药业将持有奥瑞德 100% 的股权。

公司拟向奥瑞德实际控制人之一左洪波转让公司持有的西南药业 29.99% 的股份（即 87,014,875 股），左洪波将以全部置出资产及人民币 41,300 万元现金作为受让股份的对价（以下简称为股份转让）。

西南药业将同时向不超过十名特定投资者非公开发行股份募集本次重组的配套资金，募集资金金额不超过 103,000 万元，不超过本次交易总额的 25%（以下简称配套融资）。

2. 2014年9月4日，西南药业与左洪波等 45 名股东签署了《重大资产置换及发行股份购买资产协议》，公司与左洪波签署了《股份转让协议》，西南药业与左洪波、褚淑霞及其一致行动人签署了《盈利预测补偿协议》。

（1）根据《重大资产置换及发行股份购买资产协议》：

1) 置出资产的定价，以北京天健兴业资产评估有限公司出具的《西南药业股份有限公司拟转让因公司重大资产重组涉及的置出资产及负债项目资产评估报告书》（天兴评报字[2014]第 0662 号）确认的公司评估值为依据，经各方同意确定为 427,967,308.86 元。

注入资产的定价，以中联资产评估集团有限公司出具的《哈尔滨奥瑞德光电技术股份有限公司拟借壳西南药业股份有限公司实现上市项目资产评估报告》（中联评报字[2014]第724号）并经工信部备案确认的奥瑞德评估值为依据，经各方同意确定为414,346.49万元。

西南药业以其拥有的置出资产，与左洪波持有的奥瑞德股份中等值部分进行置换，即评估值42,796.73万元对应的奥瑞德股份。

2) 经西南药业与左洪波置换之后的差额部分，由西南药业以非公开发行股份方式向奥瑞德全体45名股东发行股份进行支付。发行股份的定价基准日为审议相关议案的董事会决议公告日，发行价格为7.42元/股（即上市公司审议重大资产重组相关事宜的董事会决议公告日前20个交易日股票交易均价，并经除息调整后的价格），非公开发行500,740,890股西南药业股份。

3) 左洪波将以全部置出资产作为交易对价的一部分受让公司持有的西南药业29.99%的股份，置出资产将由西南药业直接交付给公司或公司指定的主体。自交割日起，置出资产及与置出资产相关的一切权利、义务和风险都转由公司或公司指定的主体享有及承担，西南药业及左洪波不再对置出资产享有任何权利或承担任何义务和责任。

(2) 根据《股份转让协议》：

1) 由公司向左洪波转让公司29.99%的股份（以下简称标的股份），左洪波受让标的股份的对价包括在重大资产置换中取得的西南药业全部置出资产和41,300.00万元现金。

2) 自本次重大资产重组取得中国证监会核准批复之日起10个工作日内，左洪波应将20,000万元现金支付给公司。

自左洪波支付首笔20,000万元的股权转让价款之日起10个工作日内，公司应负责解除在标的股份上设置的质押担保，剩余21,300万元将于公司解除标的股份质押之后进行支付。

(3) 根据《盈利预测补偿协议》：

左洪波、褚淑霞、李文秀及褚春波（以下简称业绩承诺方）对西南药业的利润补偿期间为本次重组实施完成后的三个会计年度（含完成当年），即若本次重组在2014年12月31日或之前完成，则利润补偿期间为2014年度、2015年度和2016年度，在补偿期间，奥瑞德实现的累积实际净利润数额不低于累积预测净利润数额（扣除非经常性损益后），即2014年实现的实际净利润数额不低于22,228.48万元，2014年与2015年实现的累积实际净利润数额不低于52,129.08万元；2014年、2015年与2016年实现的累积实际净利润数额不低于91,920.23万元。

3. 2014年9月5日，西南药业召开了第七届董事会第二十五次会议，审议通过了《关于西南药业重大资产置换及发行股份购买资产并募集配套资金方案的议案》等相关议案。

4. 2014年9月5日，公司召开了第七届董事会第十八次会议，审议通过了《关于同意西南药业重大资产重组方案的议案》、《关于转让西南药业部份股权的议案》等相关议案。

5. 2014年9月22日，公司召开了2014年度第一次临时股东大会，审议通过了《关于同意西南药业重大资产重组方案的议案》、《关于转让西南药业部份股权的议案》等相关议案。

6. 2014年9月23日，西南药业召开了2014年度第二次临时股东大会，审议通过了《关于西南药业重大资产置换及发行股份购买资产并募集配套资金方案的议案》等相关议案，并于股东大会审议通过后将申请材料上报至中国证券监督管理委员会(以下简称中国证监会)。

西南药业已于2014年10月8日收到中国证监会出具的《中国证监会行政许可申请受理通知书》(141265号)，西南药业本次重大资产重组尚需中国证监会的核准。

7. 西南药业已于2015年1月23日收到中华人民共和国工业和信息化部下发的《关于哈尔滨工业大学实业开发总公司与西南药业股份有限公司资产重组的批复》(工信部财函[2015]40号)。

8. 2015年1月25日，西南药业召开了第七届董事会第三十次会议，审议通过了《关于对公司重大资产置换及发行股份购买资产并募集配套资金方案进行调整的议案》，考虑到外部经营环境对注入资产的影响并从审慎角度出发，西南药业再次委托中联资产评估集团有限公司以2014年4月30日作为基准日对注入资产进行评估并出具了“中联评报字[2015]第28号”《哈尔滨奥瑞德光电技术股份有限公司拟借壳西南药业股份有限公司实现上市项目资产评估报告》。

根据2015年1月23日西南药业与奥瑞德左洪波等45名交易对方签订《重大资产置换及发行股份购买资产协议之补充协议》以及2015年1月25日西南药业第七届董事会第三十次会议决议，本次重大资产重组的方案调整如下：

(1) 重大资产置换

经工业和信息化部备案确认，奥瑞德于评估基准日的净资产的评估值为376,633.81万元。本次重大资产置换中注入资产的交易价格拟确定为376,633.81万元。根据该注入资产的交易价格，西南药业拟以全部置出资产与左洪波持有的奥瑞德11.363%的股权(即18,748,877股)进行等值置换。

(2) 发行股份购买资产

本次发行的股份将由奥瑞德全体股东以各自持有的奥瑞德股份全额认购，其中左洪波以其持有的为重大资产置换后剩余的奥瑞德10.892%的股份认购；西南药业本次发行股份拟购买的资产为重大资产置换后左洪波持有的剩余的奥瑞德10.892%的股份及奥瑞德其他股东合计持有的奥瑞德77.745%的股份；拟购买资产的价格为置出资产与注入资产交易价格的差额部分，即3,338,370,779.02元；根据拟购买资产的交易价格和7.42元/股的发行价格计算，西南药业本次向奥瑞德全体股东非公开发行股份的数量合计为449,915,173股。

(3) 股份转让

上述重大资产置换完成后，左洪波以其经置换获得的全部置出资产价值42,796.73万元和现金41,300.00万元作为对价受让公司所持有的西南药业29.99%的股权，即87,014,875股。

(4) 本次重组方案调整后，注入资产的交易价格由414,346.49万元下调至376,633.81万元，下调比例为9.10%。

9. 西南药业于2015年2月9日收到中国证券监督管理委员会下发的《行政许可项目审查二次反馈意见通知书》(141265号)，中国证监会依法对西南药业提交的《西南药业股份有限公司

发行股份购买资产核准》行政许可申请材料进行了审查，现需要西南药业就有关问题作出书面说明和解释，并在 30 个工作日内向中国证监会行政许可受理部门提交书面回复意见。

10. 2015年3月6日，西南药业已按规定将相关的反馈意见书面材料报送至中国证监会的有关部门。

11. 根据中国证监会2015年3月13日公布的相关信息，中国证监会上市公司并购重组审核委员会将于2015年3月19日召开并购重组委2015年第18次工作会议对西南药业重大资产重组事项进行审核。

其他事项

1. 李渡工业园区征地事项

2011年7月10日，子公司太极集团重庆涪陵制药厂有限公司（以下简称涪陵制药厂）与李渡新区管委会签订《投资协议》及其《投资补充协议》，涪陵制药厂拟在李渡新区管委会征收商业用地面积 50 亩，土地出让综合价金先按照 70 万元/亩计算。该征地事项业经公司第六届董事会第十次会议审议批准。截至 2014 年 12 月 31 日止，涪陵制药厂已按照上述协议约定向李渡新区管委会支付土地综合价金 3,590 万元，商业用地相关土地使用权手续尚在办理过程中。

2. 龙桥工业园区征地事项

根据涪陵制药厂于 2011 年 12 月 13 日与涪陵区人民政府签订的《投资协议》，涪陵制药厂拟在龙桥工业园区征地，用于生产厂房及附属设施的整体搬迁建设项目，拟征地面积为 810 亩，土地出让综合价金按照 28 万元/亩计算，总价款 22,680 万元。按照协议及相关文件约定，涪陵制药厂累计向龙桥工业园区管委会支付了土地综合价金及垫付土地综合整治费合计 20,600 万元，待龙桥工业园区土地公开出让时，再由龙桥工业园区管委会将所收款项转付到相应的财政专户作为土地出让保证金。2013 年度在上述土地公开出让时，龙桥工业园区管委会尚未将所收款项中的 7,900 万元转付到相应的财政专户，为尽快完善龙桥工业园区土地手续，涪陵制药厂按要求向相应的财政专户重新支付了土地出让金 7,900 万元，同时将龙桥工业园区管委会未转付的 7,900 万元转入往来款项核算。本报告期内涪陵制药厂已与涪陵区人民政府完成相关征地手续并取得土地使用权证，项目实际成交价款为 22,490 万元，征地面积为 535,322.00 平方米。

截至本财务报表批准报出日，涪陵制药厂应收龙桥工业园区管委会未转付的土地出让保证金 7,900 万元之相关收款事宜尚在办理中。

3. 桐君阁股权转让及减持

(1) 转让持有桐君阁 19.84%股权

2012 年 11 月 9 日，重庆市国有资产监督管理委员会以《关于重庆太极实业（集团）股份有限公司拟转让持有重庆桐君阁股份有限公司部分股权的批复》（国资委[2012]652 号），批准同意本公司将持有桐君阁 54,486,787 股国有法人股转让给重庆市涪陵国有资产投资经营集团有限公司（以下简称涪陵国投），股权转让完成后公司持有桐君阁 82,391,213 股国有法人股，占其总股本的 30.00%，受让方涪陵国投持有公司 54,486,787 股国有法人股，占总股本的 19.84%。根据该

批复文件及公司于 2012 年 11 月 9 日召开的第七届董事会第四次会议决议，公司与涪陵国投签订了《重庆桐君阁股份有限公司国有股份转让协议》，协议约定上述股份转让总价款为 336,728,343.66 元，转让价款全部以货币形式支付，自协议签订之后 5 个工作日内，涪陵国投应向公司支付 30%的股份转让总价款，剩余款项应在协议生效后 7 日内且于标的股份交割前支付。经国有资产部门批准同意了公司本次股权转让。

截至 2014 年 12 月 31 日止，公司已收到涪陵国投支付的全部股权转让款 336,728,343.66 元，并于 2014 年 5 月 16 日与涪陵国投在中国证券登记结算有限责任公司深圳分公司办理完毕股权过户手续。本次股权转让完成后，公司持有桐君阁股份 82,391,213 股（占桐君阁总股本的 30%），仍为桐君阁第一大股东。

(2) 减持桐君阁股权

2014 年 10 月 24 日至 2014 年 11 月 4 日期间、2014 年 11 月 7 日至 2014 年 11 月 10 日期间、2014 年 11 月 12 日至 2014 年 11 月 13 日期间、2014 年 11 月 19 日至 2014 年 12 月 5 日期间，公司通过集中竞价交易系统分别减持控股子公司桐君阁无限售条件的流通股 2,746,378 股、4,654,991 股、2,763,480 股、2,688,204 股，减持股份分别占桐君阁总股本 1.00%、1.69%、1.01%、0.98%。上述减持完成后，公司尚持有桐君阁 69,538,160 股国有法人股，占其总股本的 25.32%，仍为桐君阁第一大股东。

4. 南湖片区和石谷溪厂区搬迁事项

根据《中共重庆市委、重庆市涪陵区委、重庆市涪陵区人民政府关于加快推进太极集团改革和发展的实施意见》（涪陵委发[2012]30 号）相关精神，为加快涪陵区产业结构调整步伐，推动涪陵制药厂实施退城进园搬迁发展，重庆市涪陵区人民政府（以下简称涪陵区政府）于 2013 年 9 月 5 日与涪陵制药厂、太极集团有限公司签订了《协议书》，对涪陵制药厂位于涪陵江南主城区的南湖片区土地及建（构）筑物、石谷溪厂区土地及建（构）筑物整体拆迁事宜作了相应的约定，协议约定搬迁补偿款为 15 亿元，其中：2014 年完成南湖片区的搬迁，补偿金额 9 亿元；2016 年前完成石谷溪厂区的搬迁，补偿金额 6 亿元，搬迁补偿资金主要用于涪陵制药厂偿还银行借款、龙桥和李渡生产基地项目建设以及补偿搬迁损失。

上述搬迁事项业经公司第七届董事会第十次会议和 2013 年度第二次临时股东大会审议通过。截至 2014 年 12 月 31 日止，南湖片区和石谷溪厂区整体搬迁工作尚在进行中。

5. 南充制药生产基地整体搬迁事项

根据南充市整体城市规划和全资控股子公司太极集团四川南充制药有限公司（以下简称南充制药）扩能改造需要，与四川省南充市人民政府签订了《太极集团四川南充制药有限公司搬迁扩能改造项目协议》，对南充制药位于南充市顺庆区金鱼岭路 491 号的土地及地面建构物实施搬迁补偿，补偿土地面积共计 31,816.74 平方米（其中：工业用地 29,376.74 平方米、商业用地 2,440 平方米），搬迁补偿资金 1.15 亿元（含土地使用权及地面建构物）。南充制药拟将生产基地整体搬迁至西充县多扶工业园配套园区，整体搬迁工作将于 2015 年 12 月 31 日前完成。

截至 2014 年 12 月 31 日止,南充制药已收到由四川省南充市人民政府指定的搬迁补偿实施主体南充发展(控股)有限责任公司支付的首期搬迁补偿资金 6,800 万元,同时已支付上述搬迁土地涉及的职工集资建房补偿款共计 955 万元,相关搬迁工作尚在进行中。

6. 控股子公司西南药业 GMP 认证事项

根据国家药品监管部门对于新版 GMP 生产线认证完成时间的规定,西南药业及其子公司太极制药注射剂生产线须在 2013 年 12 月 31 日之前通过新版 GMP 认证,如未在 2013 年 12 月 31 日之前取得新版 GMP 证书,将不能继续生产相关药品,待通过认证后方可继续生产。

截至 2014 年 12 月 31 日止,西南药业已收到国家食品药品监督管理总局正式颁发的《药品 GMP 证书》(证书编号:CN20140144),证书有效期至 2019 年 3 月 16 日;间接控股子公司太极制药已收到国家食品药品监督管理总局正式颁发的《药品 GMP 证书》(证书编号:CN20130453),证书有效期至 2018 年 12 月 10 日。

7. 发行理财直接融资工具

2013 年 8 月 21 日,公司收到中国银行间市场交易商协会下发的《接受注册通知书》(中市协注[2013]PPN216 号),本公司拟向中国银行间市场交易商协会注册总金额不超过人民币 100,000 万元的有价证券,并于注册后在注册额度内发行,期限为 2 年。2013 年 8 月 24 日,公司第七届董事会第八次会议和公司 2013 年度第一次临时股东大会审议通过了上述非公开定向债务融资工具议案。

2014 年 2 月 26 日,公司在中国银行间市场交易商协会成功发行首期定向债务融资工具 3.6 亿元,期限为一年,资金年利率为 8.5%。公司已于 2015 年 2 月 25 日偿还该债务融资工具 3.6 亿元。

8. 融资租赁

(1) 融资租入

公司融资租入固定资产相应未确认融资费用期末余额为 798,744.53 元,以后年度将支付的最低租赁付款额如下:

剩余租赁期	金 额
1 年以内	2,947,421.63
1-2 年	2,950,014.23
小 计	5,897,435.86

(2) 售后租回交易以及售后租回合同中的重要条款说明

根据全资控股子公司涪陵制药厂(承租人)与深圳市瑞升华科技有限公司(出租人、以下简称瑞升华科技)签订的《融资租赁合同》规定,该合同下的租赁物为出租人从承租人处购买并出租给承租人占有使用的 MVR 蒸发器设备,设备转让价款为 980.00 万元,本期公司已承租资产 837.00 万元,租赁期间为 3 年(36 个月),租金按月等额计算,每月租金为 35.00 万元,租金合计为 420.00 万元;租赁期满后,该批资产产权归涪陵制药厂所有。

9. 持有公司 5%以上股份的股东股权质押情况

截至 2014 年 12 月 31 日止，持有公司 165,690,203 股（占公司总股本 38.81%）的控股股东太极集团有限公司已将其持有的国有法人 7,957.00 万股进行了质押，其中：

(1) 2012 年 3 月太极集团有限公司将其持有公司的 585 万股国有法人股质押给华夏银行重庆分行，为涪陵制药厂在该行借款提供质押担保；

(2) 2013 年 9 月太极集团有限公司以其持有公司的 473 万股国有法人股质押给上海浦东发展银行重庆分行涪陵支行，为涪陵制药厂在该行借款提供质押担保；

(3) 2013 年 10 月太极集团有限公司以其持有公司的 762 万股国有法人股质押给上海浦东发展银行重庆分行涪陵支行，为涪陵制药厂在该行借款提供质押担保；

(4) 2013 年 12 月太极集团有限公司以其持有公司的 1,404 万股国有法人股质押给重庆农村商业银行股份有限公司垫江支行，为涪陵制药厂在行借款提供质押担保；

(5) 2013 年 10 月太极集团有限公司将其持有公司的 453 万股国有法人股质押给上海浦东发展银行重庆分行涪陵支行，为涪陵制药厂在该行的票据敞口提供质押担保；

(6) 2014 年 1 月太极集团有限公司将其持有公司的 782 万股国有法人股质押给上海浦东发展银行重庆分行涪陵支行，为涪陵制药厂在该行的票据敞口提供质押担保；

(7) 2013 年 9 月太极集团有限公司将其持有公司的 343 万股国有法人股质押给上海浦东发展银行重庆分行涪陵支行，为太极集团有限公司在该行的票据敞口提供质押担保；

(8) 2013 年 9 月太极集团有限公司将其持有公司的 1262 万股国有法人股质押给上海浦东发展银行重庆分行涪陵支行，为太极集团有限公司在该行的借款提供质押担保；

(9) 2013 年 10 月太极集团有限公司将其持有公司的 343 万股国有法人股质押给上海浦东发展银行重庆分行涪陵支行，为太极集团有限公司在该行的票据敞口提供质押担保；

(10) 2013 年 12 月太极集团有限公司将其持有公司的 1207 万股国有法人股质押给上海浦东发展银行重庆分行涪陵支行，为太极集团有限公司在该行的借款提供质押担保；

(11) 2014 年 1 月太极集团有限公司将其持有公司的 343 万股国有法人股质押给上海浦东发展银行重庆分行涪陵支行，为太极集团有限公司在该行的票据敞口提供质押担保。

十七、 母公司财务报表主要项目注释

1、 应收账款

(1). 应收账款分类披露：

单位：元 币种：人民币

种类	期末余额					期初余额				
	账面余额		坏账准备		账面价值	账面余额		坏账准备		账面价值
	金额	比例 (%)	金额	计提比例 (%)		金额	比例 (%)	金额	计提比例 (%)	

单项金额重大并单独计提坏账准备的应收账款										
按信用风险特征组合计提坏账准备的应收账款	1,966,733.30	100	195,186.26	100	1,771,547.04	1,556,897.68	100	174,156.84	11.19	1,382,740.84
单项金额不重大但单独计提坏账准备的应收账款										
合计	1,966,733.30	/	195,186.26	/	1,771,547.04	1,556,897.68	/	174,156.84	/	1,382,740.84

期末单项金额重大并单项计提坏账准备的应收账款：

适用 不适用

组合中，按账龄分析法计提坏账准备的应收账款：

适用 不适用

单位：元 币种：人民币

账龄	期末余额		
	应收账款	坏账准备	计提比例
1 年以内			
其中：1 年以内分项			
1 年以内小计	1,864,786.36	93,239.32	5.00
1 至 2 年			
2 至 3 年			
3 年以上			
3 至 4 年			
4 至 5 年			
5 年以上	101,946.94	101,946.94	100
合计	1,966,733.30	195,186.26	

组合中，采用余额百分比法计提坏账准备的应收账款：

适用 不适用

(2). 按欠款方归集的期末余额前五名的应收账款情况：

单位名称	账面余额	占应收账款余额的比例(%)	坏账准备
重庆市云顶避暑山庄休闲度假村有限公司	1,357,377.52	69.02	67,868.88
太极集团有限公司	418,796.99	21.29	117,561.44
太极集团重庆涪陵制药厂有限公司	81,600.00	4.15	4,080.00
总台客人消费款	76,617.35	3.90	3,830.87

四川太极大药房连锁公司	30,256.00	1.54	1,512.80
小 计	1,964,647.86	99.89	194,853.99

期末余额前 5 名的应收账款合计数为 1,964,647.86 元, 占应收账款期末余额合计数的比例为 99.89%, 相应计提的坏账准备合计数为 194,853.99 元。

其他说明:

2、其他应收款

(1). 其他应收款分类披露:

单位: 元 币种: 人民币

类别	期末余额					期初余额				
	账面余额		坏账准备		账面价值	账面余额		坏账准备		账面价值
	金额	比例 (%)	金额	计提比例 (%)		金额	比例 (%)	金额	计提比例 (%)	
单项金额重大并单独计提坏账准备的其他应收款	636,746,553.31	90.16			636,746,553.31	173,972,580.00	92.6			173,972,580.00
按信用风险特征组合计提坏账准备的其他应收款	65,008,712.31	9.2	4,281,372.00	6.59	60,727,340.31	13,910,004.04	7.4	2,774,532.12	19.95	11,135,471.92
单项金额不重大但单独计提坏账准备的其他应收款	4,500,000.00	0.64	4,500,000.00	100						
合计	706,255,265.62	/	8,781,372.00	/	697,473,893.62	187,882,584.04	/	2,774,532.12	/	185,108,051.92

期末单项金额重大并单独计提坏账准备的其他应收款:

√适用 □不适用

单位: 元 币种: 人民币

其他应收款 (按单位)	期末余额			
	其他应收款	坏账准备	计提比例	计提理由
重庆桐君阁股份有限公司	174,709,780.00			控股子公司往来
太极集团重庆涪陵制药厂有限公司	462,036,773.31			控股子公司

				往来
合计	636,746,553.31		/	/

组合中，按账龄分析法计提坏账准备的其他应收款：

适用 不适用

单位：元 币种：人民币

账龄	期末余额		
	其他应收款	坏账准备	计提比例
1 年以内			
其中：1 年以内分项			
1 年以内小计	63,589,787.83	3,179,489.39	5.00
1 至 2 年	5,184.50	518.45	10.00
2 至 3 年	3,967.69	1,190.31	30.00
3 年以上			
3 至 4 年	605,936.89	302,968.45	50.00
4 至 5 年	13,260.00	6,630.00	50.00
5 年以上	790,575.40	790,575.40	100.00
合计	65,008,712.31	4,281,372.00	6.59

确定该组合依据的说明：

组合中，采用余额百分比法计提坏账准备的其他应收款：

适用 不适用

(2). 其他应收款按款项性质分类情况

款项性质	期末账面余额	期初账面余额
往来款	682,876,446.22	181,248,074.41
应收暂付款	684,513.22	739,899.91
代垫款	13,461,852.06	
资产置换款	4,500,000.00	4,500,000.00
其他	4,732,454.12	1,394,609.72
合计	706,255,265.62	187,882,584.04

(3). 按欠款方归集的期末余额前五名的其他应收款情况：

单位：元 币种：人民币

单位名称	款项的性质	期末余额	账龄	占其他应收款期末余额合计数的比例(%)	坏账准备期末余额
太极集团重庆涪陵制药厂有限公司	拆借款	462,036,773.31	1 年以内	65.42	
重庆桐君阁股份有限公司	拆借款	174,709,780.00	1 年以内	24.74	

西南药业股份有限公司	拆借款	17,000,000.00	1年以内	2.41	850,000.00
内蒙古阿鲁科尔沁旗太极毛驴有限公司	代垫款	13,461,852.06	1年以内	1.91	673,092.60
重庆市长寿湖高峰岛度假村有限公司	拆借款	8,574,095.70	1年以内	1.21	428,704.79
合计	/	675,782,501.07	/	95.69	1,951,797.39

3、长期股权投资

单位：元 币种：人民币

项目	期末余额			期初余额		
	账面余额	减值准备	账面价值	账面余额	减值准备	账面价值
对子公司投资	1,424,882,012.34		1,424,882,012.34	1,479,855,975.40		1,479,855,975.40
对联营、合营企业投资						
合计	1,424,882,012.34		1,424,882,012.34	1,479,855,975.40		1,479,855,975.40

(1) 对子公司投资

单位：元 币种：人民币

被投资单位	期初余额	本期增加	本期减少	期末余额	本期计提减值准备	减值准备期末余额
西南药业股份有限公司	247,629,165.45			247,629,165.45		
重庆桐君阁股份有限公司	103,612,919.59		55,973,963.06	47,638,956.53		
太极集团重庆涪陵制药厂有限公司	975,132,551.85			975,132,551.85		
重庆中医药高科技发展有限公司	34,919,129.59			34,919,129.59		
太极集团四川绵阳制药有限公司	20,416,158.94			20,416,158.94		
太极集团浙江东方制药有限公司	9,449,095.57			9,449,095.57		
太极集团四川天诚制药有限公司	21,771,945.85			21,771,945.85		
上海太极医药物流有限公司	15,000,000.00			15,000,000.00		
四川太极大药房有限公司	17,000,000.00			17,000,000.00		
天津桐君阁大药房有限责任公司	600,000.00			600,000.00		
天津和平太极门诊部	20,000.00			20,000.00		
四川天诚药业股份	23,560,333.66			23,560,333.66		

有限公司					
太极集团四川南充制药有限公司	2,502,681.52			2,502,681.52	
重庆市长寿湖高峰岛度假村有限公司	1,000,000.00			1,000,000.00	
太极集团甘肃天水羲皇阿胶有限公司	5,714,300.00			5,714,300.00	
重庆藏秘旅行社有限责任公司	703,000.00			703,000.00	
甘孜州康定贡嘎中华虫草产业有限责任公司	824,693.38			824,693.38	
内蒙古阿鲁科尔沁旗太极毛驴有限公司		1,000,000.00		1,000,000.00	
合计	1,479,855,975.40	1,000,000.00	55,973,963.06	1,424,882,012.34	

4、营业收入和营业成本：

单位：元 币种：人民币

项目	本期发生额		上期发生额	
	收入	成本	收入	成本
主营业务	6,115,212.45	1,836,289.04	5,964,067.00	1,694,755.72
其他业务	6,568,168.50	4,308,584.75	7,549,313.22	4,986,388.14
合计	12,683,380.95	6,144,873.79	13,513,380.22	6,681,143.86

5、投资收益

单位：元 币种：人民币

项目	本期发生额	上期发生额
成本法核算的长期股权投资收益	6,790,845.33	1,003,338.91
权益法核算的长期股权投资收益		
处置长期股权投资产生的投资收益	456,890,891.38	35,790,000.00
以公允价值计量且其变动计入当期损益的金融资产在持有期间的投资收益		
处置以公允价值计量且其变动计入当期损益的金融资产取得的投资收益		
持有至到期投资在持有期间的投资收益		
可供出售金融资产在持有期间的投资收益	1,412,581.00	
处置可供出售金融资产取得的投资收益		
丧失控制权后，剩余股权按公允价值重新计量产生的利得		
合计	465,094,317.71	36,793,338.91

十八、 补充资料

1、 当期非经常性损益明细表

单位：元 币种：人民币

项目	金额	说明
----	----	----

非流动资产处置损益	-1,363,460.44	非流动性资产处置损益,包括已计提资产减值准备的冲销部分包括了被动丧失阿依达控股权导致的处置投资收益 439,948.43 元。
越权审批或无正式批准文件的税收返还、减免		
计入当期损益的政府补助(与企业业务密切相关,按照国家统一标准定额或定量享受的政府补助除外)	8,558,857.01	
计入当期损益的对非金融企业收取的资金占用费	4,281,146.00	
企业取得子公司、联营企业及合营企业的投资成本小于取得投资时应享有被投资单位可辨认净资产公允价值产生的收益		
非货币性资产交换损益		
委托他人投资或管理资产的损益		
因不可抗力因素,如遭受自然灾害而计提的各项资产减值准备		
债务重组损益		
企业重组费用,如安置职工的支出、整合费用等		
交易价格显失公允的交易产生的超过公允价值部分的损益		
同一控制下企业合并产生的子公司期初至合并日的当期净损益		
与公司正常经营业务无关的或有事项产生的损益		
除同公司正常经营业务相关的有效套期保值业务外,持有交易性金融资产、交易性金融负债产生的公允价值变动损益,以及处置交易性金融资产、交易性金融负债和可供出售金融资产取得的投资收益	42,738.47	
单独进行减值测试的应收款项减值准备转回		
对外委托贷款取得的损益		
采用公允价值模式进行后续计量的投资性房地产公允价值变动产生的损益		
根据税收、会计等法律、法规的要求对当期损益进行一次性调整对当期损益的影响		
受托经营取得的托管费收入		
除上述各项之外的其他营业外收入和支出	631,197.47	
其他符合非经常性损益定义的损益项目		
所得税影响额	-1,184,538.17	
少数股东权益影响额	-6,568,841.54	
合计	4,397,098.80	

对公司根据《公开发行证券的公司信息披露解释性公告第1号——非经常性损益》定义界定的非经常性损益项目,以及把《公开发行证券的公司信息披露解释性公告第1号——非经常性损益》中列举的非经常性损益项目界定为经常性损益的项目,应说明原因。

单位:元 币种:人民币

2、净资产收益率及每股收益

报告期利润	加权平均净资产收益率(%)	每股收益	
		基本每股收益	稀释每股收益
归属于公司普通股股东的净利润	-29.89	-0.65	-0.65
扣除非经常性损益后归属于公司普通股股东的净利润	-30.37	-0.66	-0.66

3、境内外会计准则下会计数据差异

(1). 同时按照国际会计准则与按中国会计准则披露的财务报告中净利润和净资产差异情况

适用 不适用

(2). 同时按照境外会计准则与按中国会计准则披露的财务报告中净利润和净资产差异情况

适用 不适用

4、会计政策变更相关补充资料

适用 不适用

公司根据财政部 2014 年发布的《企业会计准则第 2 号——长期股权投资》等八项会计准则变更了相关会计政策并对比较财务报表进行了追溯重述，重述后的 2013 年 1 月 1 日、2013 年 12 月 31 日合并资产负债表如下：

单位：元 币种：人民币

项目	2013 年 1 月 1 日	2013 年 12 月 31 日	2014 年 12 月 31 日
流动资产：			
货币资金	1,515,064,016.45	1,803,361,973.43	2,060,642,620.71
结算备付金			
拆出资金			
以公允价值计量且其变动计入当期损益的金融资产			16,532,738.47
衍生金融资产			
应收票据	224,065,666.59	330,646,035.74	303,678,712.49
应收账款	614,383,374.79	804,611,732.89	1,000,398,914.52
预付款项	229,731,709.29	280,605,790.76	254,435,419.02
应收保费			
应收分保账款			
应收分保合同准备金			
应收利息	270,971.25	5,695,454.15	7,195,507.55
应收股利			
其他应收款	125,677,385.60	175,261,056.96	190,913,856.31
买入返售金融资产			
存货	1,307,400,526.70	1,456,677,780.34	1,607,553,716.65
划分为持有待售的资产	10,385,146.06	791,132,831.14	805,456,075.96
一年内到期的非流动资产			
其他流动资产		12,081,375.44	19,809,597.15
流动资产合计	4,026,978,796.73	5,660,074,030.85	6,266,617,158.83
非流动资产：			
发放贷款及垫款			
可供出售金融资产	209,995,924.85	221,137,084.16	301,638,116.78

持有至到期投资			
长期应收款			
长期股权投资	7,917,121.68	3,373,810.52	24,641,875.31
投资性房地产	343,427,946.74	330,275,626.30	327,760,064.30
固定资产	1,299,166,998.30	1,358,643,321.88	1,654,532,865.88
在建工程	166,909,099.56	264,686,876.24	248,811,373.70
工程物资		1,384,046.19	122,478.66
固定资产清理			
生产性生物资产	179,007.56	87,815.12	27,020.16
油气资产			
无形资产	1,732,833,003.26	1,191,680,237.09	1,187,881,959.85
开发支出	38,637.54	22,692.97	30,608.92
商誉	207,454,630.25	214,377,985.39	207,488,008.51
长期待摊费用	17,233,898.54	24,225,260.93	33,187,410.49
递延所得税资产	28,803,683.99	31,755,082.19	48,646,288.80
其他非流动资产	294,360,407.74	66,358,584.80	50,900,000.00
非流动资产合计	4,308,320,360.01	3,708,008,423.78	4,085,668,071.36
资产总计	8,335,299,156.74	9,368,082,454.63	10,352,285,230.19
流动负债:			
短期借款	2,360,510,882.60	2,352,670,000.00	2,307,336,680.64
向中央银行借款			
吸收存款及同业存放			
拆入资金			
以公允价值计量且其变动计入当期损益的金融负债			
衍生金融负债			
应付票据	1,137,876,954.97	1,736,737,182.67	1,920,250,568.37
应付账款	724,396,959.54	924,522,354.46	989,439,556.27
预收款项	323,215,833.39	512,157,502.71	931,290,455.21
卖出回购金融资产款			
应付手续费及佣金			
应付职工薪酬	130,570,583.76	127,841,381.93	96,922,983.59
应交税费	111,289,922.58	113,984,260.94	118,056,093.26
应付利息	16,258,520.55	19,856,531.31	45,459,003.08
应付股利	7,171,253.98	7,171,253.98	7,171,253.98
其他应付款	450,698,337.65	428,208,371.42	461,354,229.15
应付分保账款			
保险合同准备金			
代理买卖证券款			
代理承销证券款			
划分为持有待售的负债			
一年内到期的非流动负债	494,651,414.65	270,562,123.92	950,910,102.41
其他流动负债			360,000,000.00
流动负债合计	5,756,640,663.67	6,493,710,963.34	8,188,190,925.96
非流动负债:			
长期借款	328,506,368.00	695,006,368.00	301,606,368.00
应付债券	638,384,830.69	638,211,254.98	
其中: 优先股			

永续债			
长期应付款	83,470,739.12	884,586.17	2,151,269.70
长期应付职工薪酬			185,204,300.42
专项应付款	1,350,000.00	1,590,000.00	1,582,000.00
预计负债			
递延收益	27,890,390.42	31,968,635.03	55,074,408.95
递延所得税负债	6,812,813.04	7,735,914.66	18,990,400.08
其他非流动负债			
非流动负债合计	1,086,415,141.27	1,375,396,758.84	564,608,747.15
负债合计	6,843,055,804.94	7,869,107,722.18	8,752,799,673.11
所有者权益：			
股本	426,894,000.00	426,894,000.00	426,894,000.00
其他权益工具			
其中：优先股			
永续债			
资本公积	427,589,425.95	455,747,976.86	457,894,864.98
减：库存股			
其他综合收益	40,880,854.88	46,153,201.53	493,799,338.01
专项储备	710,225.00	945,550.00	1,176,625.00
盈余公积	73,616,214.37	73,616,214.37	102,239,740.79
一般风险准备			
未分配利润	-68,313,365.61	-55,470,196.65	-468,860,843.99
归属于母公司所有者 权益合计	901,377,354.59	947,886,746.11	1,013,143,724.79
少数股东权益	590,865,997.21	551,087,986.34	586,341,832.29
所有者权益合计	1,492,243,351.80	1,498,974,732.45	1,599,485,557.08
负债和所有者权益 总计	8,335,299,156.74	9,368,082,454.63	10,352,285,230.19

第十一节 备查文件目录

备查文件目录	载有法定代表人、主管会计工作负责人、会计机构负责人签名并盖章的会计报表
备查文件目录	载有会计师事务所盖章、注册会计师签名并盖章的审计报告原件。
备查文件目录	载有会计师事务所盖章、注册会计师签名并盖章的内控审计报告原件。
备查文件目录	报告期内在中国证监会指定报纸公开披露过的所有公司文件的正本及公告原稿。
备查文件目录	载有公司董事长亲笔签署的年度报告正本。

董事长：白礼西

董事会批准报送日期：2015-3-21

修订信息

报告版本号	更正、补充公告发布时间	更正、补充公告内容

