

公司代码：603077

公司简称：四川和邦股份有限公司

四川和邦股份有限公司 2014 年年度报告

重要提示

- 一、本公司董事会、监事会及董事、监事、高级管理人员保证年度报告内容的真实、准确、完整，不存在虚假记载、误导性陈述或重大遗漏，并承担个别和连带的法律责任。
- 二、公司全体董事出席董事会会议。
- 三、四川华信（集团）会计师事务所（特殊普通合伙）为本公司出具了标准无保留意见的审计报告。
- 四、公司负责人贺正刚、主管会计工作负责人王军及会计机构负责人（会计主管人员）王军声明：保证年度报告中财务报告的真实、准确、完整。
- 五、经董事会审议的报告期利润分配预案或公积金转增股本预案

经公司第三届董事会第七次会议审议并通过，为回报股东，结合公司实际情况，公司拟实施2014年度现金红利派息方案，以2014年12月31日股本总数1,011,094,850股为基数，向全体股东按每10股分配红利0.7元（含税），共计派发现金股利70,776,639.50元。

本次利润分配预案尚需提交公司2014年度股东大会审议。

六、前瞻性陈述的风险声明

公司的未来计划、战略的实现，以及对未来的分析或测算，系需要依托客观条件不发生重大变化，该等计划不构成公司对投资者的实质承诺，请投资者注意投资风险。

七、是否存在被控股股东及其关联方非经营性占用资金情况

否

八、是否存在违反规定决策程序对外提供担保的情况？

否

目录

第一节	释义及重大风险提示.....	3
第二节	公司简介.....	5
第三节	会计数据和财务指标摘要.....	6
第四节	董事会报告.....	8
第五节	重要事项.....	20
第六节	股份变动及股东情况.....	24
第七节	董事、监事、高级管理人员和员工情况.....	30
第八节	公司治理.....	35
第九节	内部控制.....	38
第十节	财务报告.....	39
第十一节	备查文件目录.....	114

第一节 释义及重大风险提示

一、 释义

在本报告书中，除非文义另有所指，下列词语具有如下含义：

常用词语释义		
和邦股份、公司	指	四川和邦股份有限公司
和邦集团	指	四川和邦投资集团有限公司
和邦农科	指	乐山和邦农业科技有限公司，公司全资子公司
和邦盐矿	指	四川和邦盐矿有限公司，公司全资子公司
武骏玻璃	指	四川武骏特种玻璃制品有限公司，公司全资子公司
叙永武骏	指	叙永武骏硅材料有限公司，武骏玻璃之全资子公司。
和邦化学	指	四川合江和邦化学有限公司，公司全资子公司
和邦磷矿	指	四川和邦磷矿有限公司，公司全资子公司
顺城盐品	指	四川顺城盐品股份有限公司，公司持股 49%，采用权益法核算的一家制盐企业
犍为顺城	指	犍为和邦顺城盐业有限公司，为顺城盐品全资子公司
吉祥煤业	指	四川和邦集团乐山吉祥煤业有限责任公司
乐山商行	指	乐山市商业银行股份有限公司
马边县	指	四川省乐山市马边彝族自治县
6 改 9 项目	指	公司 60 万吨/年联碱装置技术改造为 90 万吨/年联碱装置项目，详见公司临时公告临 2012-4 号
磷矿开发项目	指	和邦磷矿的 100 万吨/年采矿、200 万吨/年选矿、121 万吨/年输矿工程项目，详见公司临时公告临 2012-22 号
精细磷酸盐综合开发项目	指	公司原募投项目，详见公司招股说明书
武骏玻璃项目	指	公司现募投项目，详见公司临时公告临 2013-36 号
双甘膦项目	指	和邦农科实施的 15 万吨/年双甘膦项目
蛋氨酸项目	指	公司非公开发行股票项目，详见公司临时公告 2014-35 号
报告期、期内	指	2014 年度
元/万元/亿元	指	人民币元/万元/亿元
证监会	指	中国证券监督管理委员会
上交所	指	上海证券交易所
上交所网站	指	公司信息披露指定网站，上海证券交易所官方网站（www.sse.com.cn）
华信所	指	四川华信（集团）会计师事务所（特殊普通合伙）
联碱法	指	一种以氨、工业盐、二氧化碳为主要原料、同一工艺流程下，联产氯化铵的纯碱的生产方法
双吨	指	采用联碱法生产工艺，同一工艺流程下，所生产出一吨纯碱和一吨氯化铵
联碱产品	指	行业中习惯的采用联碱法生产所产出的双吨产品
双甘膦	指	双甘膦(PMIDA)，主要作为高效除草剂草甘膦中间体
草甘膦	指	一种高效、低毒、广谱灭生性除草剂
蛋氨酸	指	一种合成氨基酸，广泛应用于医药、饲料添加等用途
纯碱	指	化学名为碳酸钠，广泛应用于日化、洗涤、玻璃、冶金、造纸等行业
氯化铵	指	是一种速效氮素肥料，主要用于作为复合肥原料和农业施肥
卤水	指	公司采用井矿盐开采模式开采出的含盐液态矿产
标方	指	卤水计量单位，1 标方卤水含盐 0.1 吨

二、 重大风险提示

1. 市场价格波动引起公司业绩波动的风险

公司产品，系高度市场化产品，根据公司财务分析，公司产品毛利率受销售价格影响较大，因此，产品价格波动，将引发公司业绩波动；同时，公司原料价格随政策或市场波动，将导致公司产品成本波动，若产品销售价格未发生同步波动，将导致公司业绩波动。

2、公司在建项目效益不达预期风险

未来一段时间，公司草甘膦项目、武骏智能玻璃、特种玻璃项目将会陆续投产，但上述项目如不能达到预期效益，公司业绩增长将存在一定的不确定性。

3、本报告中，对公司未来的经营展望，系管理层根据公司当前的经营状况和当前的宏观经济政策、市场状况做出的预判和计划，并不构成公司做出的业绩承诺。

第二节 公司简介

一、 公司信息

公司的中文名称	四川和邦股份有限公司
公司的中文简称	和邦股份
公司的外文名称	Sichuan Hebang Corporation Limited
公司的外文名称缩写	Hebang Crop.
公司的法定代表人	贺正刚

二、 联系人和联系方式

	董事会秘书	证券事务代表
姓名	莫融	杨晋
联系地址	四川省成都市青羊区广富路8号C6幢	四川省成都市青羊区广富路8号C6幢
电话	028-62050230	028-62050230
传真	028-62050290	028-62050290
电子信箱	mr@hebang.cn	yj@hebang.cn

三、 基本情况简介

公司注册地址	乐山市五通桥区牛华镇沔坝村
公司注册地址的邮政编码	614801
公司办公地址	乐山市五通桥区
公司办公地址的邮政编码	614801
公司网址	www.hebang.cn
电子信箱	mr@hebang.cn

四、 信息披露及备置地点

公司选定的信息披露报纸名称	《中国证券报》、《上海证券报》、《证券日报》
登载年度报告的中国证监会指定网站的网址	www.sse.com.cn
公司年度报告备置地点	公司董事会办公室

五、 公司股票简况

公司股票简况				
股票种类	股票上市交易所	股票简称	股票代码	变更前股票简称
A股	上海证券交易所	和邦股份	603077	

六、 公司报告期内注册变更情况

(一) 基本情况

注册登记日期	2014年9月9日
--------	-----------

(二) 公司首次注册情况的相关查询索引

公司首次注册情况详见公司2012年7月9日公告的《首次公开发行股票招股意向书》的发行人基本情况。

(三) 公司上市以来，主营业务的变化情况

公司上市以来，主营业务从纯碱、氯化铵制造及盐矿、磷矿的开发调整为：农药及农药中间体制造、精细化工产品制造、智能玻璃、特种玻璃制造及纯碱、氯化铵制造及盐矿、磷矿的开发。

(四) 公司上市以来,历次控股股东的变更情况

公司上市以来, 截止目前, 控股股东仍为四川和邦投资集团有限公司, 未发生变更。

七、 其他有关资料

公司聘请的会计师事务所(境内)	名称	四川华信(集团)会计师事务所(特殊普通合伙)
	办公地址	成都市洗面桥街18号金茂礼都南28楼
	签字会计师姓名	陈更生、徐家敏
报告期内履行持续督导职责的保荐机构	名称	华西证券股份有限公司
	办公地址	上海市浦东新区丰和路1号港务大厦9楼
	签字的保荐代表人姓名	郭晓光、李金海
	持续督导的期间	股票上市当年剩余时间及其后两个完整会计年度, 即2012年8月1日至2014年12月31日
报告期内履行持续督导职责的财务顾问	名称	华西证券股份有限公司
	办公地址	上海市浦东新区丰和路1号港务大厦9楼
	签字的财务顾问主办人姓名	邵伟才、陈国星
	持续督导的期间	公司发行股份购买资产经中国证监会核准之日起, 不少于一个会计年度, 即2014年4月2日至2015年12月31日

第三节 会计数据和财务指标摘要**一、 报告期末公司近三年主要会计数据和财务指标****(一) 主要会计数据**

单位: 元 币种: 人民币

主要会计数据	2014年	2013年	本期比上年同期增减(%)	2012年
营业收入	2,185,698,572.24	1,602,663,964.97	36.38	1,737,770,889.12
归属于上市公司股东的净利润	671,762,995.96	64,437,347.56	942.51	334,893,723.96
归属于上市公司股东的扣除非经常性损益的净利润	37,381,903.36	59,348,332.39	-37.01	329,281,781.54
经营活动产生的现金流量净额	204,674,407.56	-407,478,019.41		134,959,761.70
	2014年末	2013年末	本期末比上年同期末增减(%)	2012年末
归属于上市公司股东的净资产	4,752,094,260.82	3,290,171,958.82	44.43	3,404,712,208.66
总资产	9,132,188,065.95	5,590,071,396.23	63.36	5,046,434,414.11

(二) 主要财务指标

主要财务指标	2014年	2013年	本期比上年同期增减(%)	2012年
基本每股收益(元/股)	0.69	0.07	885.71	0.43
稀释每股收益(元/股)	0.69	0.07	885.71	0.43
扣除非经常性损益后的基本每股收益(元/股)	0.04	0.065	-38.46	0.42

加权平均净资产收益率 (%)	16.17	1.94	增加14.23个百分点	14.89
扣除非经常性损益后的加权平均净资产收益率 (%)	0.90	1.79	减少0.89个百分点	14.64

报告期末公司前三年主要会计数据和财务指标的说明

二、 境内外会计准则下会计数据差异

(一) 同时按照国际会计准则与按中国会计准则披露的财务报告中净利润和归属于上市公司股东的净资产差异情况

适用 不适用

(二) 同时按照境外会计准则与按中国会计准则披露的财务报告中净利润和归属于上市公司股东的净资产差异情况

适用 不适用

三、 非经常性损益项目和金额

适用 不适用

单位:元 币种:人民币

非经常性损益项目	2014 年金额	附注 (如适用)	2013 年金额	2012 年金额
非流动资产处置损益	1,680.00		80,831.93	-128.00
越权审批, 或无正式批准文件, 或偶发性的税收返还、减免				
计入当期损益的政府补助, 但与公司正常经营业务密切相关, 符合国家政策规定、按照一定标准定额或定量持续享受的政府补助除外	711,000.02	乐山财政局节能二等奖及省著名商标奖励、双甘麟项目政府补助。	70,000.00	5,560,000.00
其他符合非经常性损益定义的损益项目	633,775,314.58	系收到乐山商业银行的股利以及非同一控制下合并农科产生的投资收益	5,613,987.11	886,051.22
少数股东权益影响额				
所得税影响额	-106,902.00		-675,803.87	-833,980.80
合计	634,381,092.60		5,089,015.17	5,611,942.42

第四节 董事会报告

一、董事会关于公司报告期内经营情况的讨论与分析

报告期内，公司主营产品：（1）13.5 万吨/年双甘膦产品自陆续投产以来，因技术持续改进，消耗、成本不断下降，产品质量优良，市场开拓有序，产品市场份额逐步提升，实现了预期收益；

（2）武骏玻璃一号生产线（日产 550 吨）成功运行以来，产品质量良好，加上区位优势明显、销售渠道预先有效建立等有利因素，产品销售基本产销平衡，实现了投产即盈利的目标。

（3）纯碱产品市场价格全年整体稳定，销售平稳，但价格仍在低位；

（4）氯化铵产品市场价格仍然偏低，库存压力大，市场表现困难。

生产经营上各个项目均按“达产达标”为目标，公司通过推行“细分精细化、专业化”管理和生产工艺的优化，保证了高效生产和成本的合理控制。

项目建设上，公司 2014 年实现了募投项目、双甘膦项目的成功投产，运行稳定；公司正积极稳步推进草甘膦项目、蛋氨酸项目的建设，并积极推出智能玻璃产品，碳纤维项目前期工作也在有效的组织中。

公司通过调整结构、核心业务转型，主营业务向高附加值的精细化工及智能、环保、新材料等高端产品发展，逐步形成以草甘膦、双甘膦等农药及农药中间体、医药中间体、智能玻璃、新材料为主，联碱产品为辅的发展的格局。

(一) 主营业务分析

1 利润表及现金流量表相关科目变动分析表

单位：元 币种：人民币

科目	本期数	上年同期数	变动比例 (%)
营业收入	2,185,698,572.24	1,602,663,964.97	36.38
营业成本	1,727,382,248.53	1,295,469,870.55	33.34
销售费用	101,275,498.19	81,556,939.44	24.18
管理费用	102,751,655.89	85,642,180.61	19.98
财务费用	137,309,476.16	71,388,466.22	92.34
经营活动产生的现金流量净额	204,674,407.56	-407,478,019.41	不适用
投资活动产生的现金流量净额	-612,177,250.71	-898,858,206.36	不适用
筹资活动产生的现金流量净额	261,658,558.18	239,423,957.37	9.29

2 收入

(1) 驱动业务收入变化的因素分析

本期新增合并和邦农科双甘膦销售收入，武骏玻璃项目于本期投产实现销售收入，均对公司销售收入增加产生贡献，但原联碱业务产品氯化铵市场低迷，销售收入较去年有所下降，但总体销售收入较去年仍大幅度增加。

(2) 以实物销售为主的公司产品收入影响因素分析

报告期内，公司联碱产品产量与去年相比减少 4.76%，卤水产量较去年减少 5.54%。纯碱销售量较上年同期有所减少，销售金额 12.13 亿元。氯化铵销售金额 1.36 亿元，较去年同期有所减少，对报告期的收入和经营业绩造成较大的影响。报告期和邦农科双甘膦销售金额 9.42 亿元，武骏玻璃销售金额 0.42 亿元，对报告期的收入和经营业绩都产生了很大的贡献。

(3) 主要销售客户的情况

前五名销售客户销售金额为 495,871,367.42 元，占销售总额比重 22.69%。

3 成本

(1) 成本分析表

单位：元

分行业情况							
分行业	成本构成项目	本期金额	本期占总成本比例 (%)	上年同期金额	上年同期占总成本比例 (%)	本期金额较上年同期变动比例 (%)	情况说明
化工行业	原材料	1,017,579,954.83	55.00	569,656,234.50	42.52	78.63	本期新增合并和邦农科。
	燃料和动力	401,126,575.76	21.68	376,380,480.52	28.09	6.57	本期新增合并和邦农科。
	折旧费用	191,599,239.93	10.36	166,996,253.41	12.47	14.73	本期新增合并和邦农科。
	人工成本	95,486,504.57	5.16	67,585,195.02	5.04	41.28	本期新增合并和邦农科。
	其他	144,421,003.28	7.81	159,058,754.82	11.87	-9.20	主要是本期联碱产品产量下降所致。
采盐行业	原材料	543,705.39	1.74	522,592.67	1.74	4.04	本期单位卤水产品耗用原材料较上期增加。
	燃料和动力	9,584,454.54	30.69	9,093,337.47	30.32	5.40	本年卤水产量下降,单位产品耗用燃料动力减少。
	折旧费用	6,374,609.17	20.41	6,127,624.85	20.43	4.03	本期盐矿固定资产增加所致。
	人工成本	8,646,289.46	27.69	8,732,195.37	29.11	-0.98	本期卤水产量下降,人工成本随之下降。
	其他	6,078,222.96	19.46	5,518,804.74	18.4	10.14	主要是本期安全生产费以及其他制造费用增加所致。
玻璃制造行业	原材料	25,794,497.82	39.18				
	燃料和动力	32,843,726.67	49.89				
	折旧费用	2,920,926.78	4.45				
	人工成本	1,770,215.03	2.69				
	其他	2,266,171.25	3.45				
分产品情况							
分产品	成本构成项目	本期金额	本期占总成本比例 (%)	上年同期金额	上年同期占总成本比例 (%)	本期金额较上年同期变动比例 (%)	情况说明
联碱产品	原材料	580,826,382.27	45.08	546,758,381.42	41.78	6.23	本期天然气价格上涨所致。
	燃料和动力	357,588,361.65	27.76	371,933,636.12	27.76	-3.86	本期产量减少所致。
	折旧费用	158,864,481.27	12.33	164,558,920.79	12.28	-3.46	本期固定资产较少所致。
	人工成本	58,744,729.30	4.56	67,013,070.90	5.00	-12.34	本期产量较少所致。
	其他	132,329,012.34	10.27	158,552,532.18	11.84	-16.5	本期产量减少所致。
卤水	原材料	543,705.39	1.74	522,592.67	1.74	4.04	本期单位卤水产品耗用原材料较上期增加。
	燃料和动力	9,584,454.54	30.69	9,093,337.47	30.32	5.40	本年卤水产量下降,单位产品耗用燃料动力减少。
	折旧费用	6,374,609.17	20.41	6,127,624.85	20.43	4.03	本期盐矿固定资产增加所致。
	人工成本	8,646,289.46	27.69	8,732,195.37	29.11	-0.98	本期卤水产量下降,人工成本随之下降。
	其他	6,078,222.96	19.46	5,518,804.74	18.40	10.14	主要是本期安全生产费以及其他制造费用增加所致。
液氨	原材料	3,977,288.83	76.06	22,897,853.08	74.20	-82.63	本期新增合并和邦农科,合并抵消导致减少。
	燃料和动力	715,201.02	13.68	4,446,844.40	14.41	-83.92	本期新增合并和邦农科,合并抵消导致减少。
	折旧费用	386,932.66	7.40	2,437,332.62	7.90	-84.12	本期新增合并和邦农科,合并抵消导致减少。
	人工成本	68,234.10	1.30	572,124.12	1.85	-88.07	本期新增合并和邦农科,合并抵消导致减少。
	其他	81,633.44	1.56	506,222.64	1.64	-83.87	本期新增合并和邦农科,合并抵消导致减少。

双甘膦	原材料	428,834,901.92	77.70			
	燃料和动力	42,571,270.83	7.71			
	折旧费用	32,022,804.34	5.80			
	人工成本	36,518,634.96	6.62			
	其他	11,976,502.53	2.17			
玻璃	原材料	25,794,497.82	39.18			
	燃料和动力	32,843,726.67	49.89			
	折旧费用	2,920,926.78	4.45			
	人工成本	1,770,215.03	2.69			
	其他	2,266,171.25	3.45			
其他	原材料	3,941,381.81	83.74			
	燃料和动力	251,742.26	5.35			
	折旧费用	325,021.66	6.91			
	人工成本	154,906.21	3.29			
	其他	33,854.97	0.72			

(2) 主要供应商情况

前五名供应商采购金额统计	1,228,424,851.81	占采购总额比重	33.02%
--------------	------------------	---------	--------

4 费用

项目	本期	上期	变动	变动比例
销售费用	101275498.19	81556939.44	19718558.75	24.18%
管理费用	102751655.89	85642180.61	17109475.28	19.98%

5 现金流

本报告期经营活动现金流量金额较上年增加主要原因系本期新增合并和邦农科。

本报告期投资活动现金流量金额较上年增加主要原因系本期投资活动减少所致。

本报告期筹资活动现金流量金额较上年增加主要原因系本期取得借款收到的现金增加所致。

6 其他

(1) 公司利润构成或利润来源发生重大变动的详细说明

A. 2014 年 4 月 9 日，本公司通过非公开发行股份取得了和邦农科 51% 股权，至此，公司共通过两次交易取得了和邦农科 100% 股权。上述交易构成了通过多次交易分步实现的非同一控制下企业合并。根据企业会计准则中对于通过多次交易分步实现的非同一控制下企业合并会计处理的规定，本公司在合并报表中将 2014 年 4 月 9 日（购买日）之前取得的和邦农科 49% 股权按购买日该部分股权公允价值重新计量，其与原账面价值的差额确认为本期投资收益。

B. 本期非同一控制下企业合并取得和邦农科，和邦农科的主营产品为双甘膦，本期和邦农科实现销售收入 9.62 亿元，实现利润 1.39 亿元。

C. 本期武骏玻璃正式投产，实现营业收入 4280 万元。

(2) 公司前期各类融资、重大资产重组事项实施进度分析说明

IPO 募投项目情况已经按计划实施，项目已经部分投产，内容详见本年报（五）3、募集资金使用情况及同日上交所网站的公司 2014 年度募集资金存放与使用情况的专项报告。

发行股份购买资产情况：公司发行股份购买资产收购四川省盐业总公司持有的和邦农科 51% 股权，已经中国证监会上市公司并购重组审核委员会于 2014 年 3 月 21 日召开的 2014 年第 16 次工作会议审核后无条件通过，并于 2014 年 4 月 4 日公司获得证监会批文，于 2014 年 4 月 9 日完

成发行股份购买资产之标的资产的过户手续，于 2014 年 4 月 17 日在中国证券登记结算有限责任公司上海分公司办理完毕股份登记手续。随后公司完成修改章程及工商变更登记手续。2014 年度本次发行股份购买资产的盈利预测已经实现。内容详见上交所网站的公司发行股份购买资产报告书（草案）、临时公告 2014-9 号、10 号、11 号、12 号、14 号、16 号、20 号、26 号以及本年报附件的盈利预测实现情况的专项审核报告。

2014 年度非公开发行股票情况：公司拟向特定对象非公开发行股票，用于 5 万吨/年蛋氨酸项目及补充流动资金，已经中国证券监督管理委员会发行审核委员会于 2015 年 2 月 13 日审核通过，目前等待获证监会批文。本次非公开发行预案经公司第三届董事会第二次会议、公司 2014 年第一次临时股东大会审议并通过，随后公司按照非公开发行的审核要求进行了相关资料报送及对外公告。目前项目进展正常，项目的设计包已经确定，下一步按计划提供工艺工程包。相关内容详见临时公告 2014-7 号、13 号，上交所网站的公司非公开发行预案，临时公告 2014-35 号、38 号、39 号、54 号、55 号，临时公告 2015-3 号、7 号、10 号、13 号。

发行公司债情况：经证监会证监许可[2013]264 号文核准，公司 2014 年 11 月 25 日公开发行 2013 年公司债券（第二期）4 亿元，票面利率 6.4%，期限为 5 年，附第 3 年末发行人上调票面利率选择权和投资者回售选择权。该次债券 2015 年 1 月 5 日上市交易。内容详见上交所网站的公司 2013 年公司债券（第二期）发行公告，以及临时公告 2014-50 号、52 号、56 号、57 号。

(3) 发展战略和经营计划进展说明

发展战略说明：

期内，公司根据全球经济发展及国家经济结构调整政策，根据公司之前拟定的转型战略，成功投产并积极推行公司往高附加值精细化工产品、新材料、智能玻璃产品等产业高端产品的发展转型。

公司完成和邦农科并购，双甘磷项目投产，武骏玻璃及其智能玻璃项目投产，草甘磷项目工程进展顺利，目前正积极推进蛋氨酸项目、碳纤维项目的发展，计划通过自建、并购、合作，往高附加值的高端产业进一步发展，提升产业结构，并彻底调整产业结构。

经营计划进展说明：

A、公司当前业务

公司 2014 年度销售联碱产品：纯碱产销平衡，氯化铵表现困难，卤水产销平衡。

公司当前双甘磷产品 13.5 万吨/年、智能玻璃、特种玻璃产品 46.5 万吨/年、联碱产品 80 万双吨/年、210 万吨/折盐卤水。

2015 年度，力争实现草甘磷产品产销平衡、双甘磷产销平衡、智能玻璃、特种玻璃产品产销平衡、纯碱产销平衡，氯化铵去库存。

草甘磷产品，按当前市场行情测算，在 2015 年度，计划完成销售额 5 亿元；

双甘磷产品，按当前市场行情测算，在 2015 年度，计划完成销售额 12 亿元；

智能玻璃、特种玻璃产品，按当前行情测算，在 2015 年度，计划完成销售额 6 亿元；

联碱产品、卤水产品，公司的营业收入按 2013 年度、2014 年度平均销售价格推算，在 2015 年度，计划完成额为 16 亿元。

在销售方面，公司 2015 年度将以积极的开拓市场心态，原有产品，以提高主要销售区域市场份额为目标，开展销售工作；新投产产品，公司主要将销售工作放在渠道建设上，将通过内销、海外市场并举，自销、合作模式同步实施的营销策略，建设、拓展销售渠道，赢得新市场、新客户。

2015 年度，公司持续进行细分专业化管理，持续改善，进一步进行成本控制，保持一流成本、一流质量的产品竞争优势。

B、草甘磷项目

期内，草甘磷项目按计划实施，项目中试已经完成，预计 2015 年 5 月建成。

C、双甘磷项目

双甘磷项目 13.5 万吨已经成功投产，计划通过进一步的产能挖掘，实现 15 万吨/年的规划产能，预计 2015 年中完成。同时公司将持续就工艺进行改进，降低消耗成本，提高效率。

D、武骏玻璃项目

武骏玻璃项目各项建设工作完成，智能玻璃、特种玻璃已经投产，1 号线（日产 550 吨）已进行投产，2 号线（日产 700 吨）将于近日开车。

E、蛋氨酸项目

公司 5 万吨/年蛋氨酸项目，技术提供方工程技术交付按计划顺利实施。

F、磷矿开发项目

公司在马边县的磷矿采、选、输项目，项目报批、详细设计、征地工作处于实施阶段。项目前期准备工作完毕，公司将根据项目市场情况择机开工。

(二)行业、产品或地区经营情况分析

1、主营业务分行业、分产品情况

单位:元 币种:人民币

主营业务分行业情况						
分行业	营业收入	营业成本	毛利率 (%)	营业收入比上年增减 (%)	营业成本比上年增减 (%)	毛利率比上年增减 (%)
化工行业	2,064,427,739.61	1,658,493,830.35	19.66	35.16	31.14	增加 2.46 个百分点
采盐行业	66,832,707.71	31,227,281.53	53.28	-2.29	4.11	减少 2.87 个百分点
玻璃制造业	42,814,806.05	35,016,195.68	18.21			
主营业务分产品情况						
分产品	营业收入	营业成本	毛利率 (%)	营业收入比上年增减 (%)	营业成本比上年增减 (%)	毛利率比上年增减 (%)
联碱产品	1,332,556,348.96	1,128,436,634.36	15.32	-10.86	-8.54	减少 2.14 个百分点
卤水	66,832,707.71	31,227,281.53	53.28	-2.29	4.11	减少 2.87 个百分点
双甘膦	717,379,830.64	520,120,999.04	27.50			
玻璃	42,814,806.05	35,016,195.68	18.21			
其他	14,491,560.01	9,936,196.95	31.43			

主营业务分行业和分产品情况的说明

其他项主要为液氨、硫酸铵、亚氨基二乙腈等产品的销售收入。

2、主营业务分地区情况

单位:元 币种:人民币

地区	营业收入	营业收入比上年增减 (%)
四川省	822,930,548.78	26.75
西南地区 (除四川)	562,796,136.84	27.44
国内其他地区	638,045,847.29	26.37
国外	150,302,720.46	

主营业务分地区情况的说明

国外地区收入主要为双甘膦销售收入。

(三) 资产、负债情况分析

1 资产负债情况分析表

单位:元

项目名称	本期期末数	本期期末数占总资产的比例 (%)	上期期末数	上期期末数占总资产的比例 (%)	本期期末金额较上期期末变动比例 (%)	情况说明
货币资金	146,178,618.15	1.60	308,904,271.82	5.53	-52.68	主要系固定资产项目投资现金支出。
应收票据	75,937,527.74	0.83	445,241,725.82	7.9	-82.94	主要系年初票据到期兑付以及本期使用票据背书支付导致减少。
应收账款	466,896,305.13	5.11	300,810,099.21	5.38	55.21	主要系本期新增合并和邦农科导致应收账款增加。
预付款项	119,092,704.71	1.30	69,521,374.27	1.24	71.30	主要系本期新增合并和邦农科导致预付款项增加。
存货	901,905,391.08	9.88	548,470,455.97	9.81	64.44	主要系本期新增合并和邦农科导致存货增加。

长期股权投资	139,881,530.93	1.53	270,774,144.27	4.84	-48.34	主要系本期和邦农科新纳入合并范围导致权益法核算的长期股权投资减少。
固定资产	2,898,015,758.90	31.73	1,455,153,905.79	26.03	99.16	主要系本期新增合并和邦农科以及在建工程转固导致固定资产增加。
在建工程	1,672,060,691.2	18.31	695,812,722.57	12.45	140.30	主要系本期新增合并和邦农科，以及固定资产投资增加导致在建工程增加。
短期借款	1,570,000,000.00	17.19	655,000,000.00	11.72	139.69	本期新增合并和邦农科导致短期借款增加。
应付账款	801,531,073.46	8.78	264,760,338.48	4.74	202.74%	本期新增合并和邦农科导致应付账款增加。
预收款项	55,470,935.52	0.61	34,575,231.31	0.62	60.44	本期新增合并和邦农科，以及武骏玻璃项目投产导致预收款项增加。
其他应付款	138,131,350.59	1.51	12,383,077.47	0.22	1,015.48	主要系本期新纳入合并范围的和邦农科应付省盐公司往来款，以及武骏玻璃应付泸州临港产业投资发展有限公司往来款。
一年内到期的非流动负债	701,282,000.00	7.68	490,000,000.00	8.77	43.12	系一年内到期的长期借款增加。
长期借款	210,000,000.00	2.30	410,000,000.00	7.33	-48.78	系即将到期部分重分类到“一年内到期的长期借款”。
应付债券	791,826,998.26	8.67	394,994,081.15	7.07	100.47	系本期发行的公司债券（第二期）。
股本	1,011,094,850.00	11.07	450,000,000.00	8.05	124.69	本期按资本公积转增股本。
未分配利润	1,620,481,244.00	17.74	968,940,145.04	17.33	67.24	本期净利润增加所致。

(四) 核心竞争力分析

公司在 2012 年经过对宏观经济走势的详尽分析，拟定转型战略，公司主营业务往高附加值、高端产业转型，经多两年多来的持续努力，引进和应用了一系列技术门槛高、附加值高的项目，部分项目已经顺利投产，部分项目投产在即、部分项目正处于积极的实施过程中。

公司的转型发展战略，在 2014 年度初见成效，公司精细化工项目在 2014 年度对利润的贡献已经超过传统联碱。

未来，公司将更进一步的实施颠覆式的“创新”发展，其范围包括不限于商业模式的创新、盈利模式的创新、尖端高技术引进的创新、产品的创新等围绕着公司彻底转型为基础的发展战略。公司核心竞争力主要归结为：

1、发展战略优势

2012 年度，公司拟定了往高端产业发展的战略，通过引进世界一流技术、并购优质企业，发展以双甘磷、草甘磷、蛋氨酸为起点的高端农化产品，同步还定位新材料项目等高端精细化工产品项目。

随着公司的发展，公司战略目标进一步将围绕着颠覆式、创新型的商业模式、盈利模式、尖端技术引进的发展战略实施，使公司从规模、一流产品、一流质量为基础，获得持续发展。

2、技术领先优势

公司以资源优势为基础，通过引进全球一流技术的运用，合理规模化发展，在产品本身、成本、质量上，均具备领先优势；

凭借上述优势，公司双甘磷产品，改变了行业消费习惯；

公司的智能玻璃产品，将改变人们对玻璃的认识；

公司即将投产的草甘磷产品，通过引进的全球一流的植物纯氧氧化工艺，无重金属残留、杂质含量低，产品质量达到世界一流水准，更适合服务于现代农业自动化、机械化的使用需求。

公司正实施的蛋氨酸项目，破冰发达国家对中国蛋氨酸现代工艺技术的垄断。

公司积极推进的碳纤维项目，也将使中国的新材料工业得到进一步的发展。

(五) 投资状况分析**1、 对外股权投资总体分析**

期内截止至目前，公司收购了武骏玻璃及其全资子公司叙永武骏，使公司产业链向下延伸。公司通过发行股份购买资产，收购了和邦农科 51% 股权（和邦农科成为公司全资子公司），使公司成功调整结构为高端精细化工产品企业。报告期末长期股权投资余额 13,988.15 万元，可供出售金融资产余额 8,002.42 万元。

(1) 持有非上市金融企业股权情况

所持对象名称	最初投资金额 (元)	持有数量 (股)	占该公司股 权比例 (%)	期末账面价值 (元)	报告期损益 (元)	会计核算 科目	股份 来源
乐山商行	30,000,000.00	56,788,970	3.12	80,024,187.11	3,967,541.00	可供出售 金融资产	现金投 资
合计	30,000,000.00	56,788,970	/	80,024,187.11	3,967,541.00	/	/

持有非上市金融企业股权情况的说明

根据最新会计准则的规定，本期将持有“乐山商行”的长期股权投资重分类至可供出售金融资产。

2、募集资金使用情况

(1) 募集资金总体使用情况

√适用 □不适用

单位:元 币种:人民币

募集年份	募集方式	募集资金总额	本年度已使用募集资金总额	已累计使用募集资金总额	尚未使用募集资金总额	尚未使用募集资金用途及去向
2012	首次发行	1,692,881,692.41	51,147,845.28	1,706,906,787.33	4,661,822.41	募集资金专户存放
合计	/	1,692,881,692.41	51,147,845.28	1,706,906,787.33	4,661,822.41	/
募集资金总体使用情况说明			募集资金存放和实际使用情况详见《四川和邦股份有限公司募集资金存放和实际使用情况的专项报告》。			

(2) 募集资金承诺项目情况

√适用 □不适用

单位:元 币种:人民币

承诺项目名称	是否变更项目	募集资金拟投入金额	募集资金本年度投入金额	募集资金累计实际投入金额	是否符合计划进度	产生收益情况	是否符合预计收益	未达到计划进度和收益说明	变更原因及募集资金变更程序说明
精细磷酸盐项目	是	1,175,800,000.00		45,868,764.23	否	无	否	项目前期准备,未进入施工阶段。	详见公司临时公告2013-36号。
合计	/	1,175,800,000.00		45,868,764.23	/	/	/	/	/
募集资金承诺项目使用情况说明			“精细磷酸盐综合开发项目”以募集资金支出的各项费用,由公司自筹资金解决,其总额45,868,764.23元已经归还至募集资金专户并投入新募集资金投资项目。						

(3) 募集资金变更项目情况

√适用 □不适用

单位:元 币种:人民币

变更投资项目资金总额			1,175,800,000.00							
变更后的项目名称	对应的原承诺项目	变更项目拟投入金额	本年度投入金额	累计实际投入金额	是否符合计划进度	变更项目的预计收益	产生收益情况	项目进度	是否符合预计收益	未达到计划进度和收益说明
武骏玻璃项目	精细磷酸盐项目	1,175,800,000.00	261,147,940.28	899,825,189.92	否		有	96.00%	是	因天气原因影响土建工程进度导致工程进度延后。

合计	/	1,175,800,000.00	261,147,940.28	899,825,189.92	/	/	/	/	/
募集资金变更项目情况说明	详见公司临时公告 2013-36 号。								

3、主要子公司、参股公司分析

公司对外投资顺城盐品和乐山商行两家企业，具体情况如下

(1) 顺城盐品

注册地：乐山市五通桥区牛华镇沔坝村；法人代表：王建明；注册资本：14,000 万元；公司持股比例：49%；表决权比例：49%；期末资产总额：439,572,772.98元；负债总额：127,556,940.66元；净资产总额：312,015,832.32元。

顺城盐品目前主要从事盐产品的制造、加工和销售。本报告期营业收入总额：365,160,240.79元；实现营业利润63,976,249.88元，净利润：52,822,885.59元。

(2) 乐山商行的情况见本报告“持有非上市金融企业股权情况”。

4、非募集资金项目情况

√适用 □不适用

单位：元 币种：人民币

项目名称	项目金额	项目进度	本年度投入金额	累计实际投入金额	项目收益情况
6改9	904,600,000.00	90.00%	186,246,875.34	649,762,475.34	无
磷矿开发项目	1,527,133,400.00	35.00%	10,856,097.32	523,086,997.32	无
草甘磷项目	501,000,000.00	80.00%	144,061,059.34	302,541,359.34	无
双甘磷	1,700,000,000.00	99.00%	295,612,899.13	1,683,596,019.23	有
蛋氨酸项目	1,295,700,000.00	7.00%	81,579,364.87	81,579,364.87	无
合计	5,928,433,400.00	/	718,356,296	3,240,566,216.10	/

二、董事会关于公司未来发展的讨论与分析

(一) 行业竞争格局和发展趋势

1、双甘磷产品、未来草甘磷产品

双甘磷是农药化工行业一种重要的中间体，主要用于生产草甘磷；草甘磷为一种高效、低毒、广谱灭生性除草剂，在全球范围大面积施用。

2014 年草甘磷、双甘磷市场需求不减，但由于南美气候原因和生产供给增多，价格下行。随着全球推行转基因作物及全球转基因作物种植面积的扩大，环保政策趋严，预计未来需求将稳定增长，草甘磷双甘磷市场将持续向好。

公司双甘磷产品质量良好，双甘磷主含量达到 98.5%以上，氯化物含量低于 0.25%，处于行业先进水平。目前已经为中国第一大出口制造商，其中国外主要客户包括：Albaugh, LLC、INSECTICIDES (INDIA) LIMITED 等大型农化品生产商；同时国内主流草甘磷制造商江苏好收成韦恩农化股份有限公司、南通江山农药化工股份有限公司、江苏扬农化工股份有限公司等均为公司主要客户。

同时，由于公司双甘磷项目技术领先、规模匹配合理、成本控制、市场运作到位，还改善了行业格局，使众多草甘磷制造企业更积极的选用双甘磷为原料的工艺制备草甘磷。

2、玻璃产品

公司玻璃产品主要为智能玻璃、特种玻璃，其用途包括：广告行业、会展行业、高端物业、汽车行业、基础建材行业。

基于智能玻璃的属性，公司还将在汽车应用上进行积极的开发，这也将是一个潜在的巨大市场。

公司的智能玻璃产品，主要面对广告、会展、高端物业，该产品完全不同于传统玻璃，未来市场空间巨大，前景广阔，但基于其新产品属性，也将存在市场推广和消费者逐渐认识的过程。公司的智能玻璃、特种玻璃产品，在公司产品的经济销售半径大中城市涵盖重庆、贵阳、昆明、成都，除成都外，其余区域，均没有在产品质量上与公司具有竞争力关系的制造商，由此，公司产品竞争优势明显。

3、联碱产品—纯碱、氯化铵

公司采用联碱法生产纯碱、氯化铵。纯碱产品广泛的用于日化、洗涤剂、玻璃、冶金、化工等行业。公司氯化铵产品，属化肥，主要用于复合肥制造。

3.1 纯碱市场未来前景稳定，市场需求持续

2015 年一季度和 2014 年，国内纯碱市场全年均价较 2013 年略高，库存处于低位。目前行业整合趋势明显，产能淘汰加快，集中度将进一步提升。随着环保压力、规模小的落后产能退出，公司预计纯碱市场在未来的 2 年将迎来新格局，将有利于具备规模、技术、产品质量优势的企业发展。

3.2 氯化铵市场 2015 年外部环境将有所改善

氯化铵为氮肥的一种，因化肥行业过剩，在内外需求均增长缓慢的情况下，2014 年氯化铵价格持续下行，库存压力大。但同时也导致部分氮肥制造商逐步退出。预计 2015 年氮肥行业部分无市场、无规模、无成本优势的小型、中型的制造商将出现较大面积的市场退出。氯化铵市场有望在 2015 年逐渐恢复至正常水平。

4、卤水

卤水即液态盐矿资源。

公司自有盐矿，从事卤水开采业务，主要作为公司双甘磷业务、联碱业务原料，同时也供应公司持股 49%的顺城盐品用于制盐。

卤水属地缘性资源类产品，一般采用管道运输，同区域或管道建设范围内，基本没有同质替代品，而且受销售半径的影响，卤水产品基本没有竞争性和行业竞争格局。

5、公司未来其他产品、项目

5.1 蛋氨酸产品

蛋氨酸系一种医药中间体、动物营养剂，唯一的含硫必需氨基酸，与生物体内各种含硫化合物（如：蛋白质）的代谢密切相关，是体内活性甲基和硫的主要来源。蛋氨酸无法在动物体内合成，需从食物中摄取。

从国际市场来看，蛋氨酸作为新一代医药中间体、食品营养剂和动物饲料营养剂，市场空间广阔；从国内市场来看，我国养殖业发展迅速，猪肉、禽蛋、畜产品产量规模居世界第一位，并持续保持高速发展，国内对蛋氨酸的需求也保持着快速增长态势。目前，我国每年蛋氨酸消费大部分来自进口，国内蛋氨酸缺口较大。

公司的蛋氨酸项目按计划实施，目前已经通过设计方的设计包，下一步将提供工艺工程包。

5.2 碳纤维产品

碳纤维是一种高强度轻质原料，其应用用途随着应用开发的成熟和制造成本的下降，前景非常广阔。高强度碳纤维产品，除应用于高端的航空、航天、军事用途外，且随着宝马汽车、丰田汽车在民用车行业的成功应用，大众汽车等其他一流汽车制造商，均投身到碳纤维产业中来，其不仅使汽车的性能得到提升，更重要的是作为高强度轻质替代材料，其节能、环保效益凸显，对于汽车产业满足和达到日趋严格的排放标准与消费者对汽车性能提升的一对矛盾体提供了有效的解决方案。

公司正积极发展中的碳纤维项目，以解决我国高端新材料工业化生产为核心，前景广阔。

(二) 公司发展战略

公司在 2012 年经过对宏观经济走势的详尽分析，拟定转型战略。公司主营业务往高附加值、高端产业转型，经多两年多来的持续努力，引进和应用了一系列技术门槛高、附加值高的项目，部分项目已经顺利投产，部分项目投产在即、部分项目正处于积极的实施过程中。

公司的转型发展战略，在 2014 年度初见成效，公司精细化工项目在 2014 年度对利润的贡献已经超过传统联碱。

未来，公司将更进一步的实施颠覆式的“创新”发展，其范围包括不限于商业模式的创新、盈利模式的创新、尖端高技术引进的创新、产品的创新等围绕着公司彻底转型为基础的发展战略。

(三) 经营计划

1、项目、产品

公司在新型环保农药、医药中间体、联碱产品、智能玻璃新材料及环保产品等多主线业务共同发展的格局下，实施差异化、专业化的经营模式。在市场开发方面，根据各产品特性和客户群差异，制定并不断完善市场开发和客户维护计划，以质量、成本、售后服务为基础，与客户建立长期合作关系。

2015 年度：募投项目 2 号线投产、双甘磷项目技改完成、草甘磷投产、蛋氨酸项目按计划实施。积极推广智能玻璃应用，碳纤维项目的落地。

2016 年度：蛋氨酸项目按计划实施，预期公司将顺利实现创新经营模式和创新盈利模式转型。

2017 年度：蛋氨酸项目投产，预期公司创新战略能得以有效体现。

2、日常经营管理

在日常生产经营方面，随着公司战略进一步深化，创新将成为公司在常态化管理中积极追求的目标，同时坚持专业化细分管理模式，强化执行力，推进内部运作市场化，不断提升效率和效益。

(四) 因维持当前业务并完成在建投资项目公司所需的资金需求

除维持目前日常流动资金需求外，公司在建投资项目资金需求情况如下：

- 1、草甘磷项目、6 改 9 项目以公司自有资金及其银行贷款完成。
- 2、公司蛋氨酸项目资金通过非公开发行融资完成。
- 3、公司计划发展的其他项目，将主要通过自有资金完成，不足部分通过直接或间接融资完成。

公司目前经营情况良好，现金流充足，财务结构合理，具备很好的向银行等机构融资的条件和适宜各种融资方式，公司未来维持当前业务并完成在建投资项目，所需的资金需求有保障。

(五) 可能面对的风险

公司当前产品的经营风险，请参阅公司年报“重大风险提示”部分。

三、董事会对会计师事务所“非标准审计报告”的说明

(一) 董事会、监事会对会计师事务所“非标准审计报告”的说明

适用 不适用

(二) 董事会对会计政策、会计估计或核算方法变更的原因和影响的分析说明

适用 不适用

(三) 董事会对重要前期差错更正的原因及影响的分析说明

适用 不适用

四、利润分配或资本公积金转增预案

(一) 现金分红政策的制定、执行或调整情况

1、现金分红政策的调整情况

根据证监会及上交所关于现金分红的监管要求，结合公司实际情况，2014年4月24日公司第二届董事会第三十次董事会修订了公司章程，调整了公司现金分红政策，已经公司独立董事发表了同意的意见，并经2013年年度股东大会审议通过。内容详见公司刊登于上交所网站的临时公告2014-20号。

2、现金分红政策的执行情况

2.1 2013 年度现金分红政策的执行情况

公司2013年度利润分配以截至2014年4月17日公司股本总数505,547,425股为基数，每10股派发现金红利0.40元（含税），并以资本公积金向全体股东每10股转增10股，现金红利已于2014年7月11日发放完毕，新增无限售条件流通股已于2014年7月14日上市。内容详见公司临时公告2014-34号。

2.2 2014 年度现金分红政策的执行情况

公司2014年利润分配以截至2014年12月31日公司股本总数1,011,094,850股为基数，每10股派发现金红利0.7元（含税）。上述利润分配方案已经公司董事会审议通过，独立董事发表同意意见，尚待股东大会审议

(二) 公司近三年（含报告期）的利润分配方案或预案、资本公积金转增股本方案或预案

单位：元 币种：人民币

分红年度	每10股送红股数(股)	每10股派息数(元)(含税)	每10股转增数(股)	现金分红的数额(含税)	分红年度合并报表中归属于上市公司股东的净利润	占合并报表中归属于上市公司股东的净利润的比率(%)
2014年		0.70		70,776,639.50	671,762,995.96	10.54
2013年		0.40	10	20,221,897.00	64,437,347.56	31.38
2012年		4.00		180,000,000.00	334,893,723.96	53.75

第五节 重要事项

一、重大诉讼、仲裁和媒体普遍质疑的事项

√适用 □不适用

(一) 临时公告未披露或有后续进展的诉讼、仲裁情况

单位:元 币种:人民币

报告期内:								
起诉(申请)方	应诉(被申请人)方	诉讼仲裁类型	诉讼(仲裁)基本情况	诉讼(仲裁)涉及金额	诉讼(仲裁)是否形成预计负债及金额	诉讼(仲裁)进展情况	诉讼(仲裁)审理结果及影响	诉讼(仲裁)判决执行情况
四川泸天化弘旭工程建设有限公司(简称弘旭公司)	我公司	建设工程施工合同纠纷(民事赔偿)	弘旭公司于2009年9月向乐山市中级人民法院起诉公司,要求法院判令公司向其支付拖欠的工程款13,660,917.00元,及逾期付款利息,并承担本案诉讼费用。该案具体情况详见公司2012年7月30日披露于上交所的《和邦股份首次公开发行股票招股说明书》“第十五节 其他重要事项”之“四、发行人的诉讼与仲裁事项”。	13,660,917.00	是;预计负债572,880.37元。	2014年10月,乐山市中级人民法院一审判决公司支付工程款7,075,000元及利息,增量工程价款572,880.37元,驳回弘旭公司的其他诉讼请求。针对利息部分,2014年10月公司已上诉至四川省高级人民法院。	截至本年报出具日,该案尚在审理中。若上述案件公司终审败诉,公司将赔偿弘旭公司7,647,880.47元及逾期付款利息,该等损失占公司净资产的比例不超过1%,对公司不构成重大不利影响,也不会影响公司的持续经营。	截至本年报出具日,该案尚在审理中。

二、报告期内资金被占用情况及清欠进展情况

□适用 √不适用

三、资产交易、企业合并事项

□适用 √不适用

四、公司股权激励情况及其影响

□适用 √不适用

五、重大关联交易

√适用 □不适用

(一) 与日常经营相关的关联交易

1、已在临时公告披露且后续实施无进展或变化的事项

事项概述	查询索引
公司2013年-2015年日常关联交易预计:公司向顺城盐品、犍为顺城购买工业盐、公司向吉祥煤业购买煤炭、和邦盐矿向顺城盐品、犍为顺城销售卤水,3年金额预计合计数分别为24700万元、22700	具体内容详见公司刊登于上交所网站的临时公告2013-5号、10号,2015-1号。

万元、19200 万元，已经 2013 年 2 月 28 日的公司 2013 年年度股东大会审议通过并实施。2014 年调整增加与顺城盐品、犍为顺城关联交易金额 7000 万，已经通过第三届董事会第五次会议审议通过。

六、重大合同及其履行情况

1 托管、承包、租赁事项

适用 不适用

2 担保情况

适用 不适用

单位：元 币种：人民币

公司对外担保情况（不包括对子公司的担保）	
报告期内担保发生额合计（不包括对子公司的担保）	0
报告期末担保余额合计（A）（不包括对子公司的担保）	0
公司对子公司的担保情况	
报告期内对子公司担保发生额合计	300,000,000.00
报告期末对子公司担保余额合计（B）	200,000,000.00
公司担保总额情况（包括对子公司的担保）	
担保总额（A+B）	200,000,000.00
担保总额占公司净资产的比例（%）	4.21
其中：	
为股东、实际控制人及其关联方提供担保的金额（C）	0
直接或间接为资产负债率超过70%的被担保对象提供的债务担保金额（D）	200,000,000.00
担保总额超过净资产50%部分的金额（E）	0
上述三项担保金额合计（C+D+E）	200,000,000.00

3 其他重大合同

公司于 2014 年 3 月 1 日发布了《公司重大合同公告》（2014-7 号）。公司与日本国日挥株式会社，欧洲公司取得蛋氨酸制造的全套技术及其专有设备和获得相关的技术服务，合同总额折合人民币约 18,956 万元；于 2014 年 4 月 10 日发布了《公司重大合同公告》（2014-13 号）。公司委托中国成达工程有限公司承担公司 10 万吨/年（一期 5 万吨/年）蛋氨酸项目可研报告，项目合同金额 1,900 万元。

七、承诺事项履行情况

适用 不适用

（一）上市公司、持股 5%以上的股东、控股股东及实际控制人在报告期内或持续到报告期内的承诺事项

承诺背景	承诺类型	承诺方	承诺内容	承诺时间及期限	是否有履行期限	是否及时严格履行
与首次公开发行相关的承诺	解决同业竞争	和邦集团、贺正刚	承诺不与和邦股份同业竞争相关事项。具体详见：交易所网站公司于 2012 年 7 月 30 日公告的《首次公开发行股票招股说明书》的第七节同业竞争相	长期	否	是

			关部分。			
与首次公开发行相关的承诺	股份限售	和邦集团、贺正刚	自公司股票上市之日起 36 个月内，不转让或者委托他人管理其本次公开发行前已持有的公司股份，也不由公司回购该部分股份。除前述锁定期外，贺正刚在其任职期间每年转让的股份不得超过其所持有本公司股份总数的 25%；离职后半年内，不转让其所持有的本公司股票。	2012 年 7 月 31 日至 2015 年 7 月 30 日；任职期间；离职半年内	是	否
与首次公开发行相关的承诺	其他	和邦集团、贺正刚	保证将严格按照本次公司首次公开发行股票并上市的申请文件载明的募集资金用途使用所募集资金，不会利用实际控制人或控股股东的地位和权力占用募集资金，包括不将所募集资金用于房地产业务或房地产企业。	长期	否	是
其他承诺	盈利预测及补偿	省盐总公司	省盐总公司承诺标的公司 2014 年度净利润不低于 13,714.14 万元，2015 年度净利润不低于 21,125.17 万元，2016 年度净利润不低于 21,480.28 万元。若标的公司届时实现的净利润未达到净利润预测值，则省盐总公司以认购的股份就未达到净利润预测值部分进行补偿。详见临时公告 2014-12 号。	2016 年	是	是
其他承诺	股份限售	省盐总公司	省盐总公司在非公开发行股份购买资产取得和邦股份的自发行结束之日起 12 个月内不转让。此外，从法定限售期届满之日起，省盐总公司需分三年共三次进行解锁。详见临时公告 2014-12 号。	2016 年	是	是

(二) 公司资产或项目存在盈利预测，且报告期仍处在盈利预测期间，公司就资产或项目

是 达到原盈利预测及其原因作出说明

具体内容详见上交所网站的《关于乐山和邦农业科技有限公司 2014 年度业绩承诺实现情况专项审核报告》

八、聘任、解聘会计师事务所情况

单位：元 币种：人民币

是否改聘会计师事务所：	否
	现聘任
境内会计师事务所名称	四川华信（集团）会计师事务所（特殊普通合伙）
境内会计师事务所报酬	60
境内会计师事务所审计年限	5

	名称	报酬
内部控制审计会计师事务所	四川华信（集团）会计师事务所（特殊普通合伙）	22
财务顾问	华西证券股份有限公司	
保荐人	华西证券股份有限公司	

聘任、解聘会计师事务所的情况说明

公司 2013 年年度股东大会审议通过了《关于公司续聘会计师事务所的议案》。

九、上市公司及其董事、监事、高级管理人员、持有 5%以上股份的股东、实际控制人、收购人处罚及整改情况

本年度公司及其董事、监事、高级管理人员、持有 5%以上股份的股东、实际控制人均未受中国证监会的稽查、行政处罚、通报批评及证券交易所的公开谴责。

十、可转换公司债券情况

适用 不适用

十一、执行新会计准则对合并财务报表的影响

本公司根据财政部 2014 年发布的《企业会计准则第 2 号——长期股权投资》等八项会计准则变更了相关会计政策并对 2013 年度财务报表进行了追溯重述并同时列报了 2013 年 1 月 1 日的合并及公司资产负债表。

1 长期股权投资准则变动对于合并财务报告影响（一）

单位：元 币种：人民币

被投资单位	交易基本信息	2013年1月1日归属于母公司股东权益（+/-）	2013年12月31日		
			长期股权投资（+/-）	可供出售金融资产（+/-）	归属于母公司股东权益（+/-）
乐山商行	在投资单位持股 3.12%		-80,024,187.11	80,024,187.11	
合计	/		-80,024,187.11	80,024,187.11	

长期股权投资准则变动对于合并财务报告影响（一）的说明

公司对乐山商行不具有控制、共同控制或重大影响，并且股权在活跃市场中没有报价、公允价值不能可靠计量，执行新会计准则由长期股权投资转至可供出售金融资产列报，对利润和所有者权益等其他报表项目无影响。

十二、其他重大事项的说明

适用 不适用

1、2014 年度非公开发行股票情况：公司拟向特定对象非公开发行股票，用于 5 万吨/年蛋氨酸项目及补充流动资金，已经中国证券监督管理委员会发行审核委员会于 2015 年 2 月 13 日审核通过，目前等待获证监会批文。本次非公开发行预案经公司第三届董事会第二次会议、公司 2014 年第一次临时股东大会审议并通过，随后公司按照非公开发行的审核要求进行了相关资料报送及对外公告。目前项目进展正常，项目的设计包已经确定，下一步按计划提供工艺工程包。相关内容详见临时公告 2014-7 号、13 号，上交所网站的公司非公开发行预案，临时公告 2014-35 号、38 号、39 号、54 号、55 号，临时公告 2015-3 号、7 号、10 号、13 号。

2、发行公司债情况：经证监会证监许可[2013]264 号文核准，公司 2014 年 11 月 25 日公开发行 2013 年公司债券（第二期）4 亿元，票面利率 6.4%，期限为 5 年，附第 3 年末发行人上调票面利率选择权和投资者回售选择权。该次债券 2015 年 1 月 5 日上市交易。内容详见上交所网站的公司 2013 年公司债券（第二期）发行公告，以及临时公告 2014-50 号、52 号、56 号、57 号。

3、公司 2013 年利润分配方案：以 2014 年 4 月 17 日股本总数 505,547,425 股为基数，向全体股东每股派发现金红利 0.04 元（含税）；同时以资本公积金转增股本，向全体股东每股转增 1 股。详见公司临时公告 2014-34 号。

4、公司拟继续运用不超过 40,000 万元的闲置募集资金临时补充公司流动资金，使用期限不超过 12 个月。详见公司临时公告 2014-5 号。

5、公司发布 2013 年度业绩预减公告，详见公司临时公告 2014-2 号。

6、公司股票质押情况：和邦集团、贺正刚通过股票质押、股票质押式回购交易，详见公司临时公告 2014-6 号、8 号、30 号、51 号。

7、公司 2013 年第一期公司债付息，详见公司临时公告 2014-15 号。

8、公司拟引进、投资工业级碳纤维项目，详见公司临时公告 2014-48 号、49 号、53 号。

9、公司 2014 年对全资子公司提供担保（包括银行贷款担保和其他对外融资担保）总额不超过 25 亿元，详见公司临时公告 2014-23 号、31 号。

10、公司第二届董事会、监事会换届选举，详见公司临时公告 2014-17 号、19 号、24 号、25 号、28 号、31 号、32 号、33 号。

第六节 股份变动及股东情况

一、股本变动情况

(一) 股份变动情况表

1、股份变动情况表

单位：股

	本次变动前		本次变动增减（+，-）				本次变动后		
	数量	比例（%）	发行新股	送股	公积金转股	其他	小计	数量	比例（%）
一、有限售条件股份	300,000,000	66.67	55,547,425		355,547,425		411,094,850	711,094,850	70.33
1、国家持股									
2、国有法人持股			55,547,425		55,547,425		111,094,850	111,094,850	10.99
3、其他内资持股	300,000,000	66.67			300,000,000		300,000,000	600,000,000	59.34
其中：境内非国有法人持股	268,740,000	59.72			268,740,000		268,740,000	537,480,000	53.16
境内自然人持股	31,260,000	6.95			31,260,000		31,260,000	62,520,000	6.18
4、外资持股									
其中：境外法人持股									
境外自然人持股									
二、无限售条件流通股份	150,000,000	33.33			150,000,000		150,000,000	300,000,000	29.67
1、人民币普通股	150,000,000	33.33			150,000,000		150,000,000	300,000,000	29.67
2、境内上市的外资股									
3、境外上市的外资股									
4、其他									
三、股份总数	450,000,000	100	55,547,425		505,547,425		561,094,850	1,011,094,850	100

2、股份变动情况说明

公司发行股份购买资产收购和邦农科 51%股权，已于 2014 年 4 月 17 日完成交易，并于中国证券登记结算有限责任公司上海分公司办理完毕股份登记手续；于 2014 年 4 月 29 日完成工商变更登记。公司股份总数增加 505,547,425 股。详细内容参见公司临时公告 2014-16 号。

公司 2013 年度转增股本方案以 2014 年 4 月 17 日股本总数 505,547,425 股为基数,以资本公积金转增股本,向全体股东每股转增 1 股。公司股份总数增加 505,547,425 股。详细内容参见公司临时公告 2014-34 号。

3、股份变动对最近一年和最近一期每股收益、每股净资产等财务指标的影响(如有)

2014 年 7 月 11 日,公司根据 2013 年度股东大会决议,以 2014 年 4 月 17 日股本总数 505,547,425 股为基数,向全体股东每股派发现金红利 0.04 元(含税);同时以资本公积金转增股本,向全体股东每股转增 1 股。本次转增后,公司股本变更为 1,011,094,850 股,实施转增方案后,按新股本调整计算的基本每股收益为 0.69 元,稀释每股收益 0.69 元;按转增后最新股本计算的每股净资产为 4.70 元。

(二) 限售股份变动情况

单位:股

股东名称	年初限售股数	本年解除限售股数	本年增加限售股数	年末限售股数	限售原因	解除限售日期
和邦集团	268,740,000		268,740,000	537,480,000	公开发行前老股东	2015 年 7 月 31 日
贺正刚	31,260,000		31,260,000	62,520,000	公开发行前老股东	2015 年 7 月 31 日
合计	300,000,000		300,000,000	600,000,000	/	/

二、证券发行与上市情况

(一) 截至报告期末近 3 年历次证券发行情况

单位:股 币种:人民币

股票及其衍生证券的种类	发行日期	发行价格(或利率)	发行数量	上市日期	获准上市交易数量	交易终止日期
普通股股票类						
人民币普通股	2012 年 7 月 19 日	17.5 元	100,000,000	2012 年 7 月 31 日	100,000,000	
可转换公司债券、分离交易可转债、公司债类						
公司债	2013 年 4 月 22 日	5.8%	400,000,000	2013 年 5 月 13 日	400,000,000	
公司债	2014 年 11 月 25 日	6.4%	400,000,000	2015 年 1 月 5 日	400,000,000	

截至报告期末近 3 年历次证券发行情况的说明(存续期内利率不同的债券,请分别说明):

1、经证监会证监许可[2012]704号文件核准,公司2012年7月19日首次公开发行人民币普通股(A股)股票10,000万股,发行价格为每股人民币17.5元。该次股票2012年7月31日上市交易。

2、经证监会证监许可[2013]264号文核准,公司2013年4月22日公开发行2013年公司债券(第一期)4亿元,票面利率5.8%,期限为7年,附第5年末发行人上调票面利率选择权和投资者回售选择权。该次债券2013年5月13日上市交易。

3、经证监会证监许可[2013]264号文核准,公司2014年11月25日公开发行2013年公司债券(第二期)4亿元,票面利率6.4%,期限为5年,附第3年末发行人上调票面利率选择权和投资者回售选择权。该次债券2015年1月5日上市交易。

(二) 公司股份总数及股东结构变动及公司资产和负债结构的变动情况

1、2014年4月17日，本公司根据中国证券监督管理委员会《关于核准四川和邦股份有限公司向四川省盐业总公司发行股份购买资产的批复》（证监许可[2014]363号），以81,432.53万元的交易价格，非公开发行股份55,547,425股（发行价格为14.66元/股），购买四川省盐业总公司持有的乐山和邦农业科技有限公司（以下简称“和邦农科”）51%股权。至此，公司股份总数为505,547,425股。

2、2014年7月11日，公司根据2013年度股东大会决议，以2014年4月17日股本总数505,547,425股为基数，向全体股东每股派发现金红利0.04元（含税）；同时以资本公积金转增股本，向全体股东每股转增1股。本次转增后，公司股本变更为1,011,094,850股。

三、股东和实际控制人情况**(一) 股东总数:**

截止报告期末股东总数(户)	31,583
年度报告披露日前第五个交易日末的股东总数(户)	39,743

(二) 截止报告期末前十名股东、前十名流通股股东（或无限售条件股东）持股情况表

单位:股

前十名股东持股情况							
股东名称 (全称)	报告期内增 减	期末持股数 量	比例 (%)	持有有限售 条件股份数 量	质押或冻结情况		股东 性质
					股份 状态	数量	
四川和邦投资集团有限 公司	268,740,000	537,480,000	53.16	537,480,000	质押	537,441,400	境内非国有 法人
四川省盐业总公司	111,094,850	111,094,850	10.99	111,094,850	无		国有法人
贺正刚	31,260,000	62,520,000	6.18	62,520,000	质押	27,160,000	境内自然人
哈尔滨恒世达昌科技有 限公司	5,605,000	20,105,000	1.99		无		境内非国有 法人
中信信诚资产—兴业银 行—和聚兴享1期专项 资产管理计划	4,424,296	4,424,296	0.44		无		其他
国投瑞银基金—平安银 行—国投瑞银搏股通金 2号资产管理计划	4,308,607	4,308,607	0.43		无		其他
中国银行—嘉实服务增 值行业证券投资基金	3,759,366	3,759,366	0.37		无		其他
渤海证券—建行—滨海 1号民生价值集合资产 管理计划	3,090,000	3,630,000	0.36		无		其他
北京和聚投资管理有限 公司—和聚多策略对冲 3号基金	3,370,500	3,370,500	0.33		无		其他
新华信托股份有限公司	1,599,620	3,199,240	0.32		无		其他

前十名无限售条件股东持股情况			
股东名称	持有无限售条件流通股的数量	股份种类及数量	
		种类	数量
哈尔滨恒世达昌科技有限公司	20,105,000	人民币普通股	20,105,000
中信信诚资产—兴业银行—和聚兴享1期专项资产管理计划	4,424,296	人民币普通股	4,424,296
国投瑞银基金—平安银行—国投瑞银搏股通金2号资产管理计划	4,308,607	人民币普通股	4,308,607
中国银行—嘉实服务增值行业证券投资基金	3,759,366	人民币普通股	3,759,366
渤海证券—建行—滨海1号民生价值集合资产管理计划	3,630,000	人民币普通股	3,630,000
北京和聚投资管理有限公司—和聚多策略对冲3号基金	3,370,500	人民币普通股	3,370,500
新华信托股份有限公司	3,199,240	人民币普通股	3,199,240
中信信托有限责任公司—建苏738	3,109,404	人民币普通股	3,109,404
中国对外经济贸易信托有限公司—睿远和聚招享证券投资集合资金信托计划	2,991,300	人民币普通股	2,991,300
中信信托有限责任公司—0809全配02	2,880,292	人民币普通股	2,880,292
上述股东关联关系或一致行动的说明			

前十名有限售条件股东持股数量及限售条件

单位：股

序号	有限售条件股东名称	持有的有限售条件股份数量	有限售条件股份可上市交易情况		限售条件
			可上市交易时间	新增可上市交易股份数量	
1	和邦集团	537,480,000	2015年7月31日		自公司股票上市之日起三十六个月内，不转让或者委托他人管理其本次公开发行前已持有的公司股份，也不由公司回购该部分股份。
2	省盐总公司	111,094,850	2015年4月18日		自该次股份发行结束之日起12个月内不得转让。此外，从法定限售期届满之日起，省盐总公司需分三年共三次进行解锁。具体内容详见2014年4月9日的《和邦股份发行股份购买资产报告书》（修订稿）。
3	贺正刚	62,520,000	2015年7月31日		自公司股票上市之日起三十六个月内，不转让或者委托他人管理其本次公开发行前已持有的公司股份，也不由公司回购该部分股份。任职期间每年转让的股份不得超过其所持有本公司股份总数的百分之二十五；离职后半年内，不转让其所持有的本公司股票。
上述股东关联关系或一致行动的说明		贺正刚持有和邦集团99%股权，与和邦集团存在关联关系。和邦集团和贺正刚互为一致行动人。			

四、控股股东及实际控制人变更情况

(一) 控股股东情况

1 法人

单位：元 币种：人民币

名称	和邦集团
单位负责人或法定代表人	贺正刚
成立日期	1993-08-05
组织机构代码	71447003-9
注册资本	135,000,000
主要经营业务	对外投资（控股、参股），皮革、煤炭、进出口业务。
未来发展战略	和邦集团为投资性公司，未来发展以投资性业务为主，关注市场投资机会，寻找适当的时机进行投资。
报告期内控股和参股的其他境内外上市公司的股权情况	无
其他情况说明	无

2 自然人

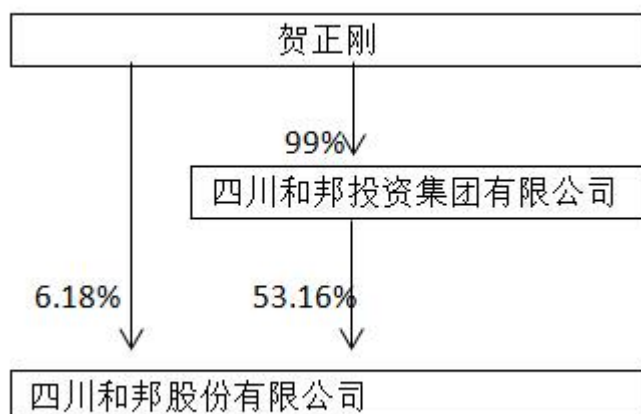
姓名	贺正刚
国籍	中国
是否取得其他国家或地区居留权	否
最近 5 年内的职业及职务	2009 年至今任和邦集团董事长，2009 年至今任公司董事长。2012 年 8 月至今任和邦集团总经理。
过去 10 年曾控股的境内外上市公司情况	无

(二) 实际控制人情况

1 自然人

姓名	贺正刚
国籍	中国
是否取得其他国家或地区居留权	否
最近 5 年内的职业及职务	2009 年至今任和邦集团董事长，2009 年至今任公司董事长。2012 年 8 月至今任和邦集团总经理。
过去 10 年曾控股的境内外上市公司情况	无

2 公司与实际控制人之间的产权及控制关系的方框图



五、其他持股在百分之十以上的法人股东

单位：元 币种：人民币

法人股东名称	单位负责人或 法定代表人	成立日期	组织机构 代码	注册资本	主要经营业务或 管理活动等情况
省盐总公司	王建明	1987年7月1日	20180798-6	176,766,000	盐加工、销售

第七节 董事、监事、高级管理人员和员工情况

一、持股变动情况及报酬情况

(一) 现任及报告期内离任董事、监事和高级管理人员持股变动及报酬情况

单位：股

姓名	职务(注)	性别	年龄	任期起始日期	任期终止日期	年初持股数	年末持股数	年度内股份增减变动量	增减变动原因	报告期内从公司领取的应付报酬总额(万元)(税前)	报告期在其股东单位领薪情况
贺正刚	董事长	男	61	2014-5-26	2017-5-25	31,260,000	62,520,000	31,260,000	公积金转股	87.72	
宋克利	董事	男	60	2014-5-26	2017-5-25	0	0	0	/		56.33
杨红武	董事、总经理	男	52	2014-5-26	2017-5-25	0	0	0	/	35.99	
王亚西	董事、副总经理	男	61	2014-5-26	2017-5-25	0	0	0	/	35.99	
王军	董事、副总经理兼财务总监	男	44	2014-5-26	2017-5-25	0	0	0	/	25.99	
莫融	董事、董事会秘书	男	43	2014-5-26	2017-5-25	0	0	0	/	38.84	
刘滔	独立董事	男	44	2014-5-26	2017-5-25	0	0	0	/	10	
王锡岭	独立董事	男	70	2014-5-26	2017-5-25	0	0	0	/	10	
李正先	独立董事	男	60	2014-5-26	2017-5-25	0	0	0	/	10	
缪成云	监事会主席	男	52	2014-5-26	2017-5-25	0	0	0	/	15.64	
杨惠容	监事	女	51	2014-5-26	2017-5-25	0	0	0	/	15.99	
刘安平	职工监事	男	52	2014-5-26	2017-5-25	0	0	0	/	16.53	
曹光	独立董事	男	61	2011-3-26	2014-3-25	0	0	0	/	0	
史文涛	独立董事	男	50	2011-3-26	2014-3-25	0	0	0	/	0	
杨爱平	职工监事	男	50	2011-3-26	2014-3-25	0	0	0	/	4.44	
朱桥文	副总经理	男	47	2011-9-29	2014-4-23	0	0	0	/	3.59	
合计	/	/	/	/	/	31,260,000	62,520,000	31,260,000	/	310.72	56.33

姓名	最近 5 年的主要工作经历
贺正刚	2010 年至今任和邦集团董事长，2012 年 8 月至今任和邦集团总经理。2010 年至今任公司董事长。
宋克利	2010 年至今任和邦集团副总经理。2010 年至今任公司董事。
杨红武	2010 年任公司副总经理；2011 年 4 月至今任公司总经理。2013 年 2 月至今任公司董事。
王亚西	2010 年至今任公司董事、副总经理。
王军	2010 年至今任公司董事、副总经理兼财务总监。
莫融	2010 年至今任公司董事、董事会秘书。
刘滔	2010 年至今任四川兴精诚会计师事务所主任会计师。2011 年 3 月至今任公司独立董事。
王锡岭	2011 年至今任中国纯碱工业协会会长、秘书长。2014 年 5 月至今任公司独立董事。
李正先	2010 年任中国农药工业协会副理事长，2012 年至今任中国农药工业协会副秘书长。2014 年 5 月至今任公司独立董事。
缪成云	2010 年至今任公司审计监察部主任。2010 年至今任公司监事会主席。
杨惠容	2010 年任公司工艺纪律检查委员会主任。2011 年 3 月至今任公司监事
刘安平	2010 年任总厂副厂长兼合成分厂厂长，2013 年 6 月任和邦农科副总经理。2014 年 5 月至今任公司职工监事。

其它情况说明

无。

(二) 董事、监事、高级管理人员报告期内被授予的股权激励情况

适用 不适用 现任及报告期内离任董事、监事和高级管理人员的任职情况

(一) 在股东单位任职情况

适用 不适用

任职人员姓名	股东单位名称	在股东单位担任的职务	任期起始日期	任期终止日期
贺正刚	和邦集团	董事长、总经理	1993 年	
宋克利	和邦集团	董事、副总经理	1999 年	

(二) 在其他单位任职情况

适用 不适用

任职人员姓名	其他单位名称	在其他单位担任的职务	任期起始日期	任期终止日期
贺正刚	和邦盐矿	董事	2011 年	
贺正刚	和邦磷矿	董事	2009 年	
贺正刚	武骏玻璃	董事	2013 年	

贺正刚	四川桥联商贸有限责任公司	董事	2013 年	
贺正刚	叙永武骏硅材料有限公司	董事	2013 年	
贺正刚	和邦农科	执行董事	2014 年	
贺正刚	合江化学	董事、总经理	2014 年	
贺正刚	顺城盐品	董事	2004 年	
贺正刚	四川和邦房地产开发有限公司	董事、总经理	2009 年	
贺正刚	深圳和邦正知行资产管理公司	董事	2013 年	
贺正刚	成都青羊正知行小额贷款有限公司	董事	2014 年	
贺正刚	四川乐山振静皮革制品有限公司	董事	1998 年	
贺正刚	四川振静股份有限公司	董事	2013 年	
贺正刚	四川艾斯德贸易有限责任公司	董事	2013 年	
贺正刚	四川申阳投资开发有限公司	董事、总经理	2012 年	
贺正刚	四川申阳置业有限公司	董事、总经理	2012 年	
贺正刚	泸州和邦房地产开发有限公司	董事	2014 年	
宋克利	顺城盐品	董事	2004 年	
宋克利	四川和邦盐化有限公司	董事、总经理	2003 年	
宋克利	四川和邦房地产开发有限公司	董事	2009 年	
宋克利	四川和邦集团乐山吉祥煤业有限责任公司	监事	2005 年	
宋克利	深圳和邦正知行资产管理公司	董事	2013 年	
宋克利	成都青羊正知行小额贷款有限公司	董事	2014 年	
宋克利	四川艾斯德贸易有限责任公司	监事	2013 年	
宋克利	四川乐山振静皮革制品有限公司	董事	2013 年	
宋克利	四川振静股份有限公司	董事	2013 年	
宋克利	四川和邦集团乐山天然气化工有限公司	监事	2005 年	
宋克利	四川申阳投资开发有限公司	董事	2012 年	
宋克利	四川申阳置业有限公司	监事	2012 年	
宋克利	泸州和邦房地产开发有限公司	董事	2014 年	
杨红武	顺城盐品	监事	2010 年	
莫融	顺城盐品	董事	2010 年	
刘滔	四川兴精诚会计师事务所	主任会计师	2004 年	
王锡岭	中国纯碱工业协会	会长、秘书长	2011 年	
李正先	中国农药工业协会	副秘书长	2012 年	
缪成云	和邦磷矿	监事	2009 年	
缪成云	和邦盐矿	监事	2011 年	
缪成云	四川桥联商贸有限责任公司	监事	2013 年	

缪成云	武骏玻璃	监事	2013 年	
缪成云	和邦农科	监事	2014 年	
缪成云	合江化学	监事	2014 年	
缪成云	叙永武骏硅材料有限公司	监事	2013 年	
刘安平	和邦农科	副总经理	2013 年	

二、董事、监事、高级管理人员报酬情况

董事、监事、高级管理人员报酬的决策程序	根据公司章程，公司董事、监事的薪酬，独立董事的津贴经股东大会讨论通过；高级管理人员的薪酬经董事会讨论通过。
董事、监事、高级管理人员报酬确定依据	公司高级管理人员的薪酬根据公司薪酬管理制度确定；公司董事、监事的薪酬，独董津贴由股东大会决定。
董事、监事和高级管理人员报酬的应付报酬情况	367.05 万元
报告期末全体董事、监事和高级管理人员实际获得的报酬合计	367.05 万元

三、公司董事、监事、高级管理人员变动情况

姓名	担任的职务	变动情形	变动原因
曹光	独立董事	离任	任期届满
史文涛	独立董事	离任	任期届满
王锡岭	独立董事	聘任	换届选举
李正先	独立董事	聘任	换届选举
杨爱平	职工代表监事	离任	任期届满
朱桥文	副总经理	解聘	工作调整

四、公司核心技术团队或关键技术人员情况

报告期内公司核心技术团队或关键技术人员未发生变化。

五、母公司和主要子公司的员工情况

(一) 员工情况

母公司在职员工的数量	2,023
主要子公司在职员工的数量	2,216
在职员工的数量合计	4,239
母公司及主要子公司需承担费用的离退休职工人数	0
专业构成	
专业构成类别	专业构成人数
生产人员	3,084
销售人员	107
技术人员	873
财务人员	39
行政人员	136
合计	4,239
教育程度	
教育程度类别	数量(人)
大学及以上学历	779
大学以下学历	3,460
合计	4,239

(二) 薪酬政策

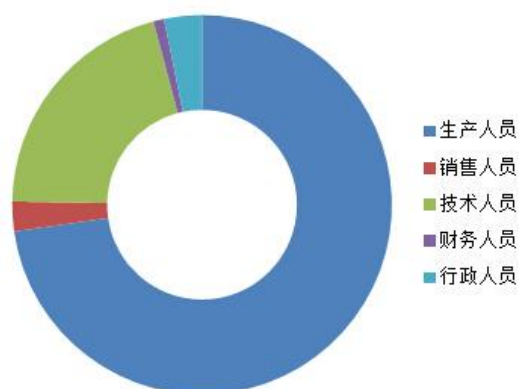
(二) 薪酬政策

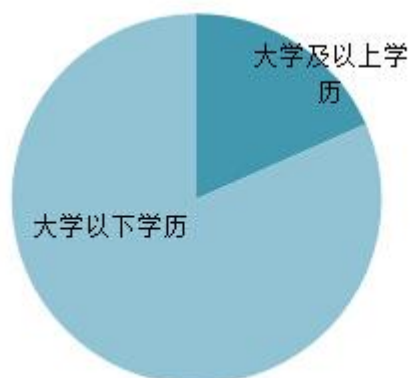
公司工资体系实行的是基本工资+绩效工资制,根据员工的工作岗位和工作业绩等确定员工的薪酬。本报告期着重对内部岗位结构进行梳理和优化,采用“细分专业化”管理方式,合理配置岗位和人员,提高了工作效率,并通过系统考核,使员工收入与节约成本挂钩,有效地激发了员工的成本意识,达到企业和员工增效之目的。

(三) 培训计划

本报告期公司结合目前人员素质结构和岗位特性,大力在全公司各个岗位开展了“应知应会”的学习培训活动。在培训方式上以内训为主,注重实效,严格考核,使培训做到全面、专业、有效。通过培训,夯实了员工的基本工作技能,提升了员工积极主动的管理能力。

(四) 专业构成统计图



(五) 教育程度统计图**第八节 公司治理****一、公司治理及内幕知情人登记管理等相关情况说明**

本报告期公司结合目前人员素质结构和岗位特性,大力在全公司各个岗位开展了“应知应会”的学习培训活动。在培训方式上以内训为主,注重实效,严格考核,使培训做到全面、专业、有效。通过培训,夯实了员工的基本工作技能,提升了员工积极主动的管理能力。

公司治理与《公司法》和中国证监会相关规定的要求是否存在差异;如有差异,应当说明原因
公司治理与《公司法》和中国证监会相关规定的要求不存在差异。

二、股东大会情况简介

会议届次	召开日期	会议议案名称	决议情况	决议刊登的指定网站的查询索引	决议刊登的披露日期
2013 年年度股东大会	2014 年 5 月 26 日	1、《公司 2013 年年度报告》; 2、《公司董事会 2013 年度工作报告》 3、《公司监事会 2013 年度工作报告》 4、《关于公司 2013 年度利润分配的预案》 5、《关于公司续聘会计师事务所的议案》 6、《公司募集资金存放与实际使用情况专项报告》 7、《关于公司 2014 年度筹融资计划的议案》8、《关于 2014 年公司对外担保授权的议案》9、《关于董事会换届选举的议案》10、《关于监事会换届选举的议案》11、《四川和邦股份有限公司章程》	全部议案经股东大会审议通过	上交所网站:临时公告 2014-31 号《和邦股份 2013 年年度股东大会决议公告》	2014 年 5 月 27 日
2014 年第一次临时股东大会	2014 年 8 月 28 日	1. 审议《关于公司符合非公开发行股票条件的议案》; 2. 逐条审议《关于公司非公开发行股票方案的议案》: (1) 发行股票的种类和面值 (2) 发行股票的方式和发行时间 (3) 本次非公开发行股票募集资金数额及用途 (4) 发行股票的价格及定价原则 (5) 发行股票的数量 (6) 发行对象及认购方式 (7) 锁定期安排 (8) 本次非公开发行股票前公司的滚存未分配利润安排 (9) 上市地点 (10) 本次非公开发行股票决议有效期 3. 审议《四川和邦股份有限公司 2014 年度非公开发行股票预案》; 4. 审议《四川和邦股份有限公司关于前次募集资金使用情况的专项报告》; 5. 审议《四川和邦股份有限公司关于非公开发行股票募集资金运用的可行性分析报告》; 6. 审议《提请股东大会授权公司董事会全权办理本次非	全部议案经股东大会审议通过	上交所网站:临时公告 2014-39 号《和邦股份 2014 年第一次临时股东大会会议决议公告》	2014 年 8 月 29 日

	公开发行人股票相关事宜的议案》；7. 审议《四川和邦股份有限公司关于公司未来三年（2014年-2016年）股东回报规划的议案》；8. 审议《关于修改公司章程的议案》			
--	--	--	--	--

股东大会情况说明

无其他情况说明

三、董事履行职责情况

(一) 董事参加董事会和股东大会的情况

董事姓名	是否独立董事	参加董事会情况						参加股东大会情况
		本年应参加董事会次数	亲自出席次数	以通讯方式参加次数	委托出席次数	缺席次数	是否连续两次未亲自参加会议	出席股东大会的次数
贺正刚	否	8	8	1	0	0	否	1
宋克利	否	8	8	0	0	0	否	2
杨红武	否	8	8	0	0	0	否	2
王亚西	否	8	8	0	0	0	否	2
王军	否	8	8	0	0	0	否	2
莫融	否	8	8	0	0	0	否	2
王锡岭	是	5	5	5	0	0	否	1
李正先	是	5	5	5	0	0	否	1
刘滔	是	8	8	8	0	0	否	1

连续两次未亲自出席董事会会议的说明
不适用。

年内召开董事会会议次数	8
其中：现场会议次数	2
通讯方式召开会议次数	0
现场结合通讯方式召开会议次数	6

(二) 独立董事对公司有关事项提出异议的情况

报告期内，公司独立董事未对公司本年度的董事会议案及其他非董事会议案实现提出异议。

四、董事会下设专门委员会在报告期内履行职责时所提出的重要意见和建议

董事会下设的专门委员会严格按照工作细则的规定，履行工作职责，为公司的治理结构的完善起到了积极的作用。

五、监事会发现公司存在风险的说明

期内，监事会未对报告期内的监督实现提出异议。

六、公司就其与控股股东在业务、人员、资产、机构、财务等方面存在的不能保证独立性、不能保持自主经营能力的情况说明

期内，公司不存在与控股股东在业务、人员、资产、机构、财务等方面存在的不能保证独立性、不能保持自主经营能力的情况。

因股份化改造、行业特点、国家政策、收购兼并等原因存在同业竞争的，公司相应的解决措施、工作进度及后续工作计划
不适用。

七、报告期内对高级管理人员的考评机制，以及激励机制的建立、实施情况

公司根据公司年度工作安排和生产经营计划的情况，对高级管理人员进行绩效考核，而后根据考核结果和公司薪酬管理制度确定薪酬。

第九节 内部控制

一、内部控制责任声明及内部控制制度建设情况

建立健全并有效实施内部控制是公司董事会的责任，监事会对董事会建立与实施内部控制进行监督，管理层负责组织领导公司内部控制的日常运行，审计委员会负责指导和监督公司内部机构评价内部控制的有效性。公司内部控制的目标是合理保证经营合法合规、资产安全、财务报告及相关信息真实完整，提高经营效率和效果，促进实现发展战略。

报告期内，公司结合实际情况，进一步贯彻实施《企业内部控制基本规范》和《企业内部控制配套指引》的有关要求，强化公司内控建设，提升公司经营管理水平和风险防范能力。目前公司已经建立了一系列较为完善的内部控制制度，涵盖了财务管理、生产管理、物资采购、产品销售、信息披露制度等整个生产经营管理过程，保证了公司所有部门、子公司及各项经济活动能在公司内部控制框架内健康运行，进而保证了公司经营效益水平的不断提升和战略目标的实现。

公司现有的内部控制制度符合国家法律法规的要求，符合公司当前生产经营实际情况需要，在公司经营管理的各个过程、各个关键环节中起到了较好地控制和防范作用。公司将聘请中介机构协助公司进一步做好内部控制制度设计、梳理工作，以上海证券交易所《上市公司内部控制指引》等要求为目标，进一步完善内部控制制度，提升公司经营管理水平和风险防范能力，确保公司经营管理遵循国家法律法规、并保护公司资产安全、使财务报告及相关信息真实、可靠和完整。

详见公司 2015 年 3 月 20 日在上交所网站披露的《四川和邦股份有限公司 2014 年度内部控制评价报告》。

是否披露内部控制自我评价报告：是

二、内部控制审计报告的相关情况说明

公司聘请华信所对公司 2014 年内部控制的有效性进行了审计，并出具了标准无保留意见的审计报告。详见公司 2015 年 3 月 20 日在上交所网站披露的内控审计报告。

是否披露内部控制审计报告：是

三、年度报告重大差错责任追究制度及相关执行情况说明

报告期内，公司未发生重大会计差错更正、重大遗漏信息补充及业绩预告更正等年报信息披露重大差错。

第十节 财务报告

一、 审计报告

川华信审（2015）006 号

四川和邦股份有限公司全体股东：

我们审计了后附的四川和邦股份有限公司（以下简称“和邦股份公司”）财务报表，包括 2014 年 12 月 31 日的合并及母公司资产负债表，2014 年度的合并及母公司利润表、合并及母公司现金流量表、合并及母公司股东权益变动表，以及财务报表附注。

一、管理层对财务报表的责任

编制和公允列报财务报表是和邦股份公司管理层的责任，这种责任包括：（1）按照企业会计准则的规定编制财务报表，并使其实现公允反映；（2）设计、执行和维护必要的内部控制，以使财务报表不存在由于舞弊或错误导致的重大错报。

二、注册会计师的责任

我们的责任是在执行审计工作的基础上对财务报表发表审计意见。我们按照中国注册会计师审计准则的规定执行了审计工作。中国注册会计师审计准则要求我们遵守中国注册会计师职业道德守则，计划和执行审计工作以对财务报表是否不存在重大错报获取合理保证。

审计工作涉及实施审计程序，以获取有关财务报表金额和披露的审计证据。选择的审计程序取决于注册会计师的判断，包括对由于舞弊或错误导致的财务报表重大错报风险的评估。在进行风险评估时，注册会计师考虑与财务报表编制和公允列报相关的内部控制，以设计恰当的审计程序，但目的并非对内部控制的有效性发表意见。审计工作还包括评价管理层选用会计政策的恰当性和作出会计估计的合理性，以及评价财务报表的总体列报。

我们相信，我们获取的审计证据是充分、适当的，为发表审计意见提供了基础。

三、审计意见

我们认为，和邦股份公司财务报表在所有重大方面按照企业会计准则的规定编制，公允反映了和邦股份公司 2014 年 12 月 31 日的合并及母公司财务状况以及 2014 年度的合并及母公司经营成果和现金流量

四川华信(集团)会计师事务所
(特殊普通合伙)

中国·成都

中国注册会计师： 陈更生

中国注册会计师： 徐家敏

二〇一五年三月十八日

二、 财务报表

合并资产负债表

2014 年 12 月 31 日

编制单位：四川和邦股份有限公司

单位：元 币种：人民币

项目	附注	期末余额	期初余额
流动资产：			
货币资金		146,178,618.15	308,904,271.82
结算备付金			
拆出资金			
以公允价值计量且其变动计入当期损益的金融资产			
衍生金融资产			

应收票据		75,937,527.74	445,241,725.82
应收账款		466,896,305.13	300,810,099.21
预付款项		119,092,704.71	69,521,374.27
应收保费			
应收分保账款			
应收分保合同准备金			
应收利息			
应收股利			23,520,000.00
其他应收款		1,523,262.52	1,746,981.01
买入返售金融资产			
存货		901,905,391.08	548,470,455.97
划分为持有待售的资产			
一年内到期的非流动资产			
其他流动资产		72,800,689.60	7,443,199.86
流动资产合计		1,784,334,498.93	1,705,658,107.96
非流动资产:			
发放贷款及垫款			
可供出售金融资产		80,024,187.11	80,024,187.11
持有至到期投资			
长期应收款			
长期股权投资		139,881,530.93	270,774,144.27
投资性房地产			
固定资产		2,898,015,758.90	1,455,153,905.79
在建工程		1,672,060,691.28	695,812,722.57
工程物资		10,976,769.93	124,765,498.07
固定资产清理			
生产性生物资产			
油气资产			
无形资产		882,859,350.09	792,533,369.07
开发支出			
商誉		1,263,185,061.91	
长期待摊费用			
递延所得税资产		48,695,356.97	28,961,954.13
其他非流动资产		352,154,859.90	436,387,507.26
非流动资产合计		7,347,853,567.02	3,884,413,288.27
资产总计		9,132,188,065.95	5,590,071,396.23
流动负债:			
短期借款		1,570,000,000.00	655,000,000.00
向中央银行借款			
吸收存款及同业存放			
拆入资金			
以公允价值计量且其变动计入当期损益的金融负债			
衍生金融负债			
应付票据			
应付账款		801,531,073.46	264,760,338.48
预收款项		55,470,935.52	34,575,231.31
卖出回购金融资产款			
应付手续费及佣金			
应付职工薪酬		38,882,811.49	14,438,264.06
应交税费		23,116,588.08	4,535,242.10
应付利息		22,497,146.43	18,462,315.01
应付股利			
其他应付款		138,131,350.59	12,383,077.47
应付分保账款			

保险合同准备金			
代理买卖证券款			
代理承销证券款			
划分为持有待售的负债			
一年内到期的非流动负债		701,282,000.00	490,000,000.00
其他流动负债			
流动负债合计		3,350,911,905.57	1,494,154,468.43
非流动负债：			
长期借款		210,000,000.00	410,000,000.00
应付债券		791,826,998.26	394,994,081.15
其中：优先股			
永续债			
长期应付款			
长期应付职工薪酬			
专项应付款			
预计负债		572,880.37	
递延收益		23,556,749.97	
递延所得税负债		3,225,270.96	750,887.83
其他非流动负债			
非流动负债合计		1,029,181,899.56	805,744,968.98
负债合计		4,380,093,805.13	2,299,899,437.41
所有者权益			
股本		1,011,094,850.00	450,000,000.00
其他权益工具			
其中：优先股			
永续债			
资本公积		1,992,778,402.02	1,747,246,114.71
减：库存股			
其他综合收益			
专项储备		4,945,183.98	1,191,118.25
盈余公积		122,794,580.82	122,794,580.82
一般风险准备			
未分配利润		1,620,481,244.00	968,940,145.04
归属于母公司所有者权益合计		4,752,094,260.82	3,290,171,958.82
少数股东权益			
所有者权益合计		4,752,094,260.82	3,290,171,958.82
负债和所有者权益总计		9,132,188,065.95	5,590,071,396.23

法定代表人：贺正刚 主管会计工作负责人：王军 会计机构负责人：王军

母公司资产负债表

2014 年 12 月 31 日

编制单位：四川和邦股份有限公司

单位：元 币种：人民币

项目	附注	期末余额	期初余额
流动资产：			
货币资金		92,137,330.92	226,215,227.43
以公允价值计量且其变动计入当期损益的金融资产			
衍生金融资产			
应收票据		53,572,196.49	431,428,225.82
应收账款		214,376,963.06	288,074,903.72
预付款项		141,542,506.97	134,806,478.37
应收利息			

应收股利			23,520,000.00
其他应收款		1,051,564,342.62	228,658,494.45
存货		676,561,813.19	552,844,115.19
划分为持有待售的资产			
一年内到期的非流动资产			
其他流动资产		12,477,930.74	1,923,799.69
流动资产合计		2,242,233,083.99	1,887,471,244.67
非流动资产：			
可供出售金融资产		80,024,187.11	80,024,187.11
持有至到期投资			
长期应收款			
长期股权投资		2,443,167,321.03	1,369,384,064.04
投资性房地产			
固定资产		1,200,629,270.14	1,377,931,041.34
在建工程		808,681,314.89	345,601,070.10
工程物资		10,976,091.13	111,018,605.32
固定资产清理			
生产性生物资产			
油气资产			
无形资产		187,893,211.92	158,158,402.92
开发支出			
商誉			
长期待摊费用			
递延所得税资产		26,994,613.00	5,262,011.62
其他非流动资产		110,159,861.91	174,409,595.64
非流动资产合计		4,868,525,871.13	3,621,788,978.09
资产总计		7,110,758,955.12	5,509,260,222.76
流动负债：			
短期借款		1,520,000,000.00	655,000,000.00
以公允价值计量且其变动计入当期损益的金融负债			
衍生金融负债			
应付票据			
应付账款		288,149,331.00	183,750,748.52
预收款项		35,198,323.40	34,575,231.31
应付职工薪酬		16,038,572.76	11,403,157.43
应交税费		583,483.65	715,145.16
应付利息		21,303,256.06	18,387,148.34
应付股利			
其他应付款		10,158,157.69	10,303,297.74
划分为持有待售的负债			
一年内到期的非流动负债		390,000,000.00	450,000,000.00
其他流动负债			
流动负债合计		2,281,431,124.56	1,364,134,728.50
非流动负债：			
长期借款			410,000,000.00
应付债券		791,826,998.26	394,994,081.15
其中：优先股			
永续债			
长期应付款			
长期应付职工薪酬			
专项应付款			
预计负债		572,880.37	
递延收益			
递延所得税负债		1,225,950.26	750,887.83

其他非流动负债			
非流动负债合计		793,625,828.89	805,744,968.98
负债合计		3,075,056,953.45	2,169,879,697.48
所有者权益：			
股本		1,011,094,850.00	450,000,000.00
其他权益工具			
其中：优先股			
永续债			
资本公积		2,101,863,715.62	1,856,331,428.31
减：库存股			
其他综合收益			
专项储备			
盈余公积		122,794,580.82	122,794,580.82
未分配利润		799,948,855.23	910,254,516.15
所有者权益合计		4,035,702,001.67	3,339,380,525.28
负债和所有者权益总计		7,110,758,955.12	5,509,260,222.76

法定代表人：贺正刚 主管会计工作负责人：王军 会计机构负责人：王军

合并利润表

2014 年 1—12 月

单位：元 币种：人民币

项目	附注	本期发生额	上期发生额
一、营业总收入		2,185,698,572.24	1,602,663,964.97
其中：营业收入		2,185,698,572.24	1,602,663,964.97
利息收入			
已赚保费			
手续费及佣金收入			
二、营业总成本		2,170,096,970.49	1,564,063,160.12
其中：营业成本		1,727,382,248.53	1,295,469,870.55
利息支出			
手续费及佣金支出			
退保金			
赔付支出净额			
提取保险合同准备金净额			
保单红利支出			
分保费用			
营业税金及附加		19,076,218.91	21,947,518.65
销售费用		101,275,498.19	81,556,939.44
管理费用		102,751,655.89	85,642,180.61
财务费用		137,309,476.16	71,388,466.22
资产减值损失		82,301,872.81	8,058,184.65
加：公允价值变动收益（损失以“－”号填列）			
投资收益（损失以“－”号填列）		663,124,955.67	31,734,371.57
其中：对联营企业和合营企业的投资收益		29,349,641.09	26,120,384.46
汇兑收益（损失以“－”号填列）			
三、营业利润（亏损以“－”号填列）		678,726,557.42	70,335,176.42
加：营业外收入		712,680.02	150,831.93
其中：非流动资产处置利得		1,680.00	80,831.93
减：营业外支出			
其中：非流动资产处置损失			
四、利润总额（亏损总额以“－”号填列）		679,439,237.44	70,486,008.35

减：所得税费用		7,676,241.48	6,056,899.37
五、净利润（净亏损以“-”号填列）		671,762,995.96	64,429,108.98
归属于母公司所有者的净利润		671,762,995.96	64,437,347.56
少数股东损益			-8,238.58
六、其他综合收益的税后净额			
归属母公司所有者的其他综合收益的税后净额			
（一）以后不能重分类进损益的其他综合收益			
1. 重新计量设定受益计划净负债或净资产的变动			
2. 权益法下在被投资单位不能重分类进损益的其他综合收益中享有的份额			
（二）以后将重分类进损益的其他综合收益			
1. 权益法下在被投资单位以后将重分类进损益的其他综合收益中享有的份额			
2. 可供出售金融资产公允价值变动损益			
3. 持有至到期投资重分类为可供出售金融资产损益			
4. 现金流量套期损益的有效部分			
5. 外币财务报表折算差额			
6. 其他			
归属于少数股东的其他综合收益的税后净额			
七、综合收益总额		671,762,995.96	64,429,108.98
归属于母公司所有者的综合收益总额		671,762,995.96	64,437,347.56
归属于少数股东的综合收益总额			-8,238.58
八、每股收益：			
（一）基本每股收益（元/股）		0.69	0.07
（二）稀释每股收益（元/股）		0.69	0.07

本期发生同一控制下企业合并的，被合并方在合并前实现的净利润为：_____元，上期被合并方实现的净利润为：_____元。

法定代表人：贺正刚 主管会计工作负责人：王军 会计机构负责人：王军

母公司利润表

2014 年 1—12 月

单位：元 币种：人民币

项目	附注	本期发生额	上期发生额
一、营业收入		1,394,816,233.97	1,533,986,090.45
减：营业成本		1,197,725,720.12	1,286,106,459.64
营业税金及附加		3,184,541.93	1,896,128.56
销售费用		87,050,132.72	81,556,939.44
管理费用		75,651,192.20	71,397,217.95
财务费用		103,517,249.14	67,529,576.35
资产减值损失		70,520,911.62	8,053,627.50
加：公允价值变动收益（损失以“-”号填列）			
投资收益（损失以“-”号填列）		31,422,210.89	31,351,377.40
其中：对联营企业和合营企业的投资收益		29,457,994.99	25,737,390.29
二、营业利润（亏损以“-”号填列）		-111,411,302.87	48,797,518.41
加：营业外收入		70,000.00	100,831.93
其中：非流动资产处置利得			
减：营业外支出			
其中：非流动资产处置损失			
三、利润总额（亏损总额以“-”号填列）		-111,341,302.87	48,898,350.34
减：所得税费用		-21,257,538.95	2,917,198.36

四、净利润（净亏损以“-”号填列）		-90,083,763.92	45,981,151.98
五、其他综合收益的税后净额			
（一）以后不能重分类进损益的其他综合收益			
1. 重新计量设定受益计划净负债或净资产的变动			
2. 权益法下在被投资单位不能重分类进损益的其他综合收益中享有的份额			
（二）以后将重分类进损益的其他综合收益			
1. 权益法下在被投资单位以后将重分类进损益的其他综合收益中享有的份额			
2. 可供出售金融资产公允价值变动损益			
3. 持有至到期投资重分类为可供出售金融资产损益			
4. 现金流量套期损益的有效部分			
5. 外币财务报表折算差额			
6. 其他			
六、综合收益总额		-90,083,763.92	45,981,151.98
七、每股收益：			
（一）基本每股收益(元/股)			
（二）稀释每股收益(元/股)			

法定代表人：贺正刚 主管会计工作负责人：王军 会计机构负责人：王军

合并现金流量表

2014 年 1—12 月

单位：元 币种：人民币

项目	附注	本期发生额	上期发生额
一、经营活动产生的现金流量：			
销售商品、提供劳务收到的现金		1,660,572,191.59	1,055,132,010.43
客户存款和同业存放款项净增加额			
向中央银行借款净增加额			
向其他金融机构拆入资金净增加额			
收到原保险合同保费取得的现金			
收到再保险业务现金净额			
保户储金及投资款净增加额			
处置以公允价值计量且其变动计入当期损益的金融资产净增加额			
收取利息、手续费及佣金的现金			
拆入资金净增加额			
回购业务资金净增加额			
收到的税费返还			
收到其他与经营活动有关的现金		1,079,244.25	11,546,822.77
经营活动现金流入小计		1,661,651,435.84	1,066,678,833.20
购买商品、接受劳务支付的现金		1,131,974,686.83	1,185,013,815.03
客户贷款及垫款净增加额			
存放中央银行和同业款项净增加额			
支付原保险合同赔付款项的现金			
支付利息、手续费及佣金的现金			
支付保单红利的现金			
支付给职工以及为职工支付的现金		112,305,680.04	106,523,945.35
支付的各项税费		85,743,350.12	70,916,130.43
支付其他与经营活动有关的现金		126,953,311.29	111,702,961.80
经营活动现金流出小计		1,456,977,028.28	1,474,156,852.61

经营活动产生的现金流量净额		204,674,407.56	-407,478,019.41
二、投资活动产生的现金流量：			
收回投资收到的现金			1,004,404,527.18
取得投资收益收到的现金		27,487,541.00	1,209,459.93
处置固定资产、无形资产和其他长期资产收回的现金净额		1,980.00	
处置子公司及其他营业单位收到的现金净额			
收到其他与投资活动有关的现金		62,000,000.00	
投资活动现金流入小计		89,489,521.00	1,005,613,987.11
购建固定资产、无形资产和其他长期资产支付的现金		716,768,746.98	598,534,452.53
投资支付的现金			1,050,024,187.11
质押贷款净增加额			
取得子公司及其他营业单位支付的现金净额		-15,101,975.27	255,913,553.83
支付其他与投资活动有关的现金			
投资活动现金流出小计		701,666,771.71	1,904,472,193.47
投资活动产生的现金流量净额		-612,177,250.71	-898,858,206.36
三、筹资活动产生的现金流量：			
吸收投资收到的现金			
其中：子公司吸收少数股东投资收到的现金			
取得借款收到的现金		1,783,000,000.00	855,000,000.00
发行债券收到的现金		396,000,000.00	395,000,000.00
收到其他与筹资活动有关的现金		70,686,585.35	4,935,716.47
筹资活动现金流入小计		2,249,686,585.35	1,254,935,716.47
偿还债务支付的现金		1,763,000,000.00	708,000,000.00
分配股利、利润或偿付利息支付的现金		214,961,056.09	273,765,700.70
其中：子公司支付给少数股东的股利、利润			
支付其他与筹资活动有关的现金		10,066,971.08	33,746,058.40
筹资活动现金流出小计		1,988,028,027.17	1,015,511,759.10
筹资活动产生的现金流量净额		261,658,558.18	239,423,957.37
四、汇率变动对现金及现金等价物的影响		473,981.26	-84,783.08
五、现金及现金等价物净增加额		-145,370,303.71	-1,066,997,051.48
加：期初现金及现金等价物余额		284,848,213.42	1,351,845,264.90
六、期末现金及现金等价物余额		139,477,909.71	284,848,213.42

法定代表人：贺正刚 主管会计工作负责人：王军 会计机构负责人：王军

母公司现金流量表

2014 年 1—12 月

单位：元 币种：人民币

项目	附注	本期发生额	上期发生额
一、经营活动产生的现金流量：			
销售商品、提供劳务收到的现金		1,196,238,646.24	986,013,845.87
收到的税费返还			
收到其他与经营活动有关的现金		633,592.21	11,220,853.81
经营活动现金流入小计		1,196,872,238.45	997,234,699.68
购买商品、接受劳务支付的现金		955,046,194.79	1,223,158,623.43
支付给职工以及为职工支付的现金		66,154,499.27	81,790,621.54
支付的各项税费		44,679,825.38	34,539,632.02
支付其他与经营活动有关的现金		104,603,017.47	107,383,802.88

经营活动现金流出小计		1,170,483,536.91	1,446,872,679.87
经营活动产生的现金流量净额		26,388,701.54	-449,637,980.19
二、投资活动产生的现金流量：			
收回投资收到的现金			1,004,404,527.18
取得投资收益收到的现金		27,487,541.00	1,209,459.93
处置固定资产、无形资产和其他长期资产收回的现金净额			
处置子公司及其他营业单位收到的现金净额			
收到其他与投资活动有关的现金		12,806,177.99	9,900,000.00
投资活动现金流入小计		40,293,718.99	1,015,513,987.11
购建固定资产、无形资产和其他长期资产支付的现金		177,952,712.86	192,696,199.78
投资支付的现金		243,000,000.00	1,534,194,384.43
取得子公司及其他营业单位支付的现金净额		11.50	267,392,064.19
支付其他与投资活动有关的现金		396,047,631.21	8,139,699.08
投资活动现金流出小计		817,000,355.57	2,002,422,347.48
投资活动产生的现金流量净额		-776,706,636.58	-986,908,360.37
三、筹资活动产生的现金流量：			
吸收投资收到的现金			
取得借款收到的现金		1,633,000,000.00	855,000,000.00
发行债券收到的现金		396,000,000.00	395,000,000.00
收到其他与筹资活动有关的现金			4,935,716.47
筹资活动现金流入小计		2,029,000,000.00	1,254,935,716.47
偿还债务支付的现金		1,238,000,000.00	668,000,000.00
分配股利、利润或偿付利息支付的现金		164,709,919.19	266,895,216.07
支付其他与筹资活动有关的现金		10,066,971.08	690,000.00
筹资活动现金流出小计		1,412,776,890.27	935,585,216.07
筹资活动产生的现金流量净额		616,223,109.73	319,350,500.40
四、汇率变动对现金及现金等价物的影响		16,928.80	-84,782.73
五、现金及现金等价物净增加额		-134,077,896.51	-1,117,280,622.89
加：期初现金及现金等价物余额		226,215,227.43	1,343,495,850.32
六、期末现金及现金等价物余额		92,137,330.92	226,215,227.43

法定代表人：贺正刚 主管会计工作负责人：王军 会计机构负责人：王军

合并所有者权益变动表
2014 年 1—12 月

单位:元 币种:人民币

项目	本期												
	归属于母公司所有者权益										少数股东权益	所有者权益合计	
	股本	其他权益工具			资本公积	减:库存股	其他综合收益	专项储备	盈余公积	一般风险准备			未分配利润
	优先股	永续债	其他										
一、上年期末余额	450,000,000.00				1,747,246,114.71			1,191,118.25	122,794,580.82		968,940,145.04		3,290,171,958.82
加:会计政策变更													
前期差错更正													
同一控制下企业合并													
其他													
二、本年期初余额	450,000,000.00				1,747,246,114.71			1,191,118.25	122,794,580.82		968,940,145.04		3,290,171,958.82
三、本期增减变动金额(减少以“—”号填列)	561,094,850.00				245,532,287.31			3,754,065.73			651,541,098.96		1,461,922,302.00
(一)综合收益总额											671,762,995.96		671,762,995.96
(二)所有者投入和减少资本	55,547,425.00				751,079,712.31								806,627,137.31
1.股东投入的普通股	55,547,425.00				751,079,712.31								806,627,137.31
2.其他权益工具持有者投入资本													
3.股份支付计入所有者权益的金额													
4.其他													
(三)利润分配											-20,221,897.00		-20,221,897.00
1.提取盈余公积													

2. 提取一般风险准备												
3. 对所有者(或股东)的分配											-20,221,897.00	-20,221,897.00
4. 其他												
(四) 所有者权益内部结转	505,547,425.00				-505,547,425.00							
1. 资本公积转增资本(或股本)	505,547,425.00				-505,547,425.00							
2. 盈余公积转增资本(或股本)												
3. 盈余公积弥补亏损												
4. 其他												
(五) 专项储备								3,754,065.73				3,754,065.73
1. 本期提取								17,676,621.31				17,676,621.31
2. 本期使用								13,922,555.58				13,922,555.58
(六) 其他												
四、本期末余额	1,011,094,850.00				1,992,778,402.02			4,945,183.98	122,794,580.82		1,620,481,244.00	4,752,094,260.82

项目	上期											少数股东权益	所有者权益合计
	归属于母公司所有者权益												
	股本	其他权益工具			资本公积	减：库存股	其他综合收益	专项储备	盈余公积	一般风险准备	未分配利润		
优先股		永续债	其他										
一、上年期末余额	450,000,000.00				1,747,251,173.33			163,657.03	118,196,465.62		1,089,100,912.68		3,404,712,208.66
加：会计政策变更													
前期差错更正													
同一控制下企业合并													
其他													
二、本年期初余额	450,000,000.00				1,747,251,173.33			163,657.03	118,196,465.62		1,089,100,912.68		3,404,712,208.66

三、本期增减变动金额（减少以“-”号填列）					-5,058.62			1,027,461.22	4,598,115.20		-120,160,767.64		-114,540,249.84
（一）综合收益总额											64,437,347.56	-8,238.58	64,429,108.98
（二）所有者投入和减少资本													
1. 股东投入的普通股													
2. 其他权益工具持有者投入资本													
3. 股份支付计入所有者权益的金额													
4. 其他													
（三）利润分配									4,598,115.20		-184,598,115.20		-180,000,000.00
1. 提取盈余公积									4,598,115.20		-4,598,115.20		
2. 提取一般风险准备													
3. 对所有者（或股东）的分配											-180,000,000.00		-180,000,000.00
4. 其他													
（四）所有者权益内部结转													
1. 资本公积转增资本（或股本）													
2. 盈余公积转增资本（或股本）													
3. 盈余公积弥补亏损													
4. 其他													
（五）专项储备								1,027,461.22					1,027,461.22
1. 本期提取								14,081,151.64					14,081,151.64
2. 本期使用								13,053,690.42					13,053,690.42
（六）其他					-5,058.62							8,238.58	3,179.96
四、本期期末余额	450,000,000.00				1,747,246,114.71			1,191,118.25	122,794,580.82		968,940,145.04		3,290,171,958.82

法定代表人：贺正刚 主管会计工作负责人：王军 会计机构负责人：王军

母公司所有者权益变动表

2014 年 1—12 月

单位：元 币种：人民币

项目	本期										
	股本	其他权益工具			资本公积	减：库存股	其他综合收益	专项储备	盈余公积	未分配利润	所有者权益合计
		优先股	永续债	其他							
一、上年期末余额	450,000,000.00				1,856,331,428.31				122,794,580.82	910,254,516.15	3,339,380,525.28
加：会计政策变更											
前期差错更正											
其他											
二、本年期初余额	450,000,000.00				1,856,331,428.31				122,794,580.82	910,254,516.15	3,339,380,525.28
三、本期增减变动金额（减少以“－”号填列）	561,094,850.00				245,532,287.31					-110,305,660.92	696,321,476.39
（一）综合收益总额										-90,083,763.92	-90,083,763.92
（二）所有者投入和减少资本	55,547,425.00				751,079,712.31						806,627,137.31
1. 股东投入的普通股	55,547,425.00				751,079,712.31						806,627,137.31
2. 其他权益工具持有者投入资本											
3. 股份支付计入所有者权益的金额											
4. 其他											
（三）利润分配										-20,221,897.00	-20,221,897.00
1. 提取盈余公积											
2. 对所有者（或股东）的分										-20,221,897.00	-20,221,897.00

配										897.00	97.00
3. 其他											
(四) 所有者权益内部结转	505,547,425.00				-505,547,425.00						
1. 资本公积转增资本(或股本)	505,547,425.00				-505,547,425.00						
2. 盈余公积转增资本(或股本)											
3. 盈余公积弥补亏损											
4. 其他											
(五) 专项储备											
1. 本期提取								7,754,702.19			7,754,702.19
2. 本期使用								7,754,702.19			7,754,702.19
(六) 其他											
四、本期期末余额	1,011,094,850.00				2,101,863,715.62				122,794,580.82	799,948,855.23	4,035,702,001.67

项目	上期										
	股本	其他权益工具			资本公积	减：库存股	其他综合收益	专项储备	盈余公积	未分配利润	所有者权益合计
		优先股	永续债	其他							
一、上年期末余额	450,000,000.00				1,856,331,428.31				118,196,465.62	1,048,871,479.37	3,473,399,373.30
加：会计政策变更											
前期差错更正											
其他											
二、本年期初余额	450,000,000.00				1,856,331,428.31				118,196,465.62	1,048,871,479.37	3,473,399,373.30
三、本期增减变动金额(减少以“-”号填列)									4,598,115.20	-138,616,963.22	-134,018,848.02
(一) 综合收益总额										45,981,151.98	45,981,151.98

(二) 所有者投入和减少资本											
1. 股东投入的普通股											
2. 其他权益工具持有者投入资本											
3. 股份支付计入所有者权益的金额											
4. 其他											
(三) 利润分配								4,598,115.20	-184,598,115.20	-180,000,000.00	
1. 提取盈余公积								4,598,115.20	-4,598,115.20		
2. 对所有者(或股东)的分配									-180,000,000.00	-180,000,000.00	
3. 其他											
(四) 所有者权益内部结转											
1. 资本公积转增资本(或股本)											
2. 盈余公积转增资本(或股本)											
3. 盈余公积弥补亏损											
4. 其他											
(五) 专项储备											
1. 本期提取								8,014,798.09			8,014,798.09
2. 本期使用								8,014,798.09			8,014,798.09
(六) 其他											
四、本期期末余额	450,000,000.00				1,856,331,428.31			122,794,580.82	910,254,516.15	3,339,380,525.28	

法定代表人：贺正刚 主管会计工作负责人：王军 会计机构负责人：王军

三、公司基本情况

1. 公司概况

1.1 公司设立情况

四川和邦股份有限公司（以下简称“本公司”或“和邦股份公司”）前身为四川乐山和邦化工有限公司，系由四川和邦投资集团有限公司（以下简称“和邦集团”）和张丽华共同出资 4,800.00 万元人民币组建，于 2002 年 8 月 1 日经四川省乐山市工商行政管理局核准登记的有限责任公司。

1.2 股权变更及增资

1.2.1 本公司原注册资本 4,800.00 万元人民币，和邦集团出资 4,300.00 万元，占 89.58%；张丽华出资 500.00 万元，占 10.42%。该项出资业经乐山恒信会计师事务所乐恒会师验[2002]022 号验资报告验证。

1.2.2 2004 年 10 月 25 日，经本公司股东会决议通过，同意以债权转股权的形式新增注册资本 15,200.00 万元。原股东债权金额合计 23,230 万元，转增注册资本 15,200 万元，计入资本公积 8030 万元。该项变更经乐山恒信会计师事务所恒信会验字[2004]104 号验资报告验证。工商变更登记于 2004 年 11 月 1 日完成。股权变更后，本公司注册资本为 20,000.00 万元，和邦集团出资 17,916.67 万元，占 89.58%；张丽华出资 2,083.33 万元，占 10.42%。

1.2.3 2008 年 1 月 30 日，经本公司股东会决议通过，和邦集团将其所持有的本公司 1%股权转让给自然人郑丹，工商变更登记于 2008 年 1 月 31 日完成。股权变更后，本公司注册资本仍为 20,000.00 万元，和邦集团出资 17,716.67 万元，占 88.58%；张丽华出资 2,083.33 万元，占 10.42%；郑丹出资 200.00 万元，占 1%。

1.2.4 2008 年 2 月 28 日，根据《四川和邦股份有限公司创立大会暨第一次股东大会决议》以及《发起人协议》，本公司以截止 2008 年 1 月 31 日净资产折股整体变更为股份有限公司。截至 2008 年 1 月 31 日本公司净资产 363,449,735.90 元，按 1.2115:1 的比例折合股本 30,000.00 万元，差额部分 63,449,735.90 元转作资本公积。本次整体变更业经四川君和会计师事务所君和验字（2008）第 2002 号验资报告验证。整体变更后，本公司注册资本为叁亿元人民币，其中：和邦集团出资 26,574.00 万元，占 88.58%；张丽华出资 3,126.00 万元，占 10.42%；郑丹出资 300.00 万元，占 1%。

1.2.5 2009 年 3 月 2 日，张丽华与贺正刚签订《股权转让协议》，将其所持有的本公司 10.42%股权转让给自然人贺正刚。股权变更后，本公司注册资本仍为 30,000.00 万元，和邦集团出资 26,574.00 万元，占 88.58%；贺正刚出资 3,126.00 万元，占 10.42%；郑丹出资 300.00 万元，占 1%。

1.2.6 2010 年 5 月 10 日，郑丹与和邦集团签订《股权转让协议》，将其所持有的本公司 1%股权转让给和邦集团。股权变更后，本公司注册资本仍为 30,000.00 万元，和邦集团出资 26,874.00 万元，占 89.58%；贺正刚出资 3,126.00 万元，占 10.42%。

1.2.7 2010 年 12 月 14 日，本公司引进哈尔滨恒世达昌科技有限公司等八家投资者进行增资。新增投资者出资合计人民币 250,000,000.00 元，按 5 元/股的价格共折 50,000,000.00 股，其余 200,000,000.00 元作为资本公积。该项变更业经四川华信（集团）会计师事务所川华信验（2010）86 号验资报告验证。

1.2.8 经中国证券监督管理委员会“证监许可[2012]704 号”文核准，本公司于 2012 年 7 月 19 日首次公开发行 100,000,000.00 股人民币普通股（A 股），发行价格为 17.50 元/股。发行结束后，本公司增加注册资本人民币 10,000 万元。

1.2.9 2014 年 4 月 17 日，公司根据中国证券监督管理委员会《关于核准四川和邦股份有限公司向四川省盐业总公司发行股份购买资产的批复》（证监许可[2014]363 号），以 81,432.53 万元的交易价格，非公开发行股份 55,547,425 股（发行价格为 14.66 元/股），购买四川省盐业总公司持有的乐山和邦农业科技有限公司（以下简称“和邦农科”）51%股权。

1.2.10 2014 年 7 月 11 日，公司根据 2013 年度股东大会决议，以 2014 年 4 月 17 日股本总数 505,547,425 股为基数，向全体股东每股派发现金红利 0.04 元（含税）；同时以资本公积金转增股本，向全体股东每股转增 1 股。本次转增后，公司股本变更为 1,011,094,850 股。

1.3 公司注册地址、组织形式、总部地址

本公司取得四川省乐山市工商行政管理局于 2014 年 4 月 29 日核发的《企业法人营业执照》。营业执照注册号：511100000001732；住址：乐山市五通桥区牛华镇沔坝村；法定代表人：贺正刚。

1.4 公司的业务性质、经营范围和营业收入构成

1.4.1 业务性质

本公司所处行业为化工行业，主要从事化工制造、玻璃制造以及盐矿、磷矿的开发。

1.4.2 主要提供的产品和服务

本公司提供的产品主要包括纯碱、氯化铵、双甘膦、二乙腈、玻璃等。

1.4.3 经营范围

本公司经营范围包括：制造、销售纯碱、氯化铵（化肥）、液氨、双甘膦、二乙腈、碳酸钙；化工新产品开发；生产工艺中的废气、废渣、废水治理；对外投资；化工技术咨询。制造、销售特种玻璃及其制品；特种玻璃的生产技术服务及技术咨询；玻璃产品的进出口业务；生产玻璃用机械设备的进口。生产销售盐卤。

2. 合并财务报表范围

本公司 2014 年度纳入合并范围的子公司共 8 户，详见 附注“在其他主体中的权益”处披露的详细内容。

四、财务报表的编制基础

1. 编制基础

本公司财务报表以持续经营为编制基础。

本公司财务报表以持续经营假设为基础，根据实际发生的交易和事项，按照财政部颁布的企业会计准则及其配套指南、解释（以下合称“企业会计准则”），以及中国证券监督管理委员会《公开发行证券的公司信息披露编报规则第 15 号——财务报告的一般规定》（2014 年修订）的披露规定编制。

根据企业会计准则的相关规定，本公司会计核算以权责发生制为基础。除某些金融工具外，本财务报表均以历史成本为计量基础。资产如果发生减值，则按照相关规定计提相应的减值准备。

2. 持续经营

本公司自报告期末起 12 个月内具备持续经营能力，无影响持续经营能力的重大事项，财务报表根据持续经营假设编制。

五、重要会计政策及会计估计

具体会计政策和会计估计提示：

本公司根据生产经营特点确定具体会计政策和会计估计，主要体现在应收款项坏账准备的计提方法、存货的计价方法、固定资产折旧和无形资产摊销等。

1. 遵循企业会计准则的声明

本公司所编制的财务报表符合企业会计准则的要求，真实、完整地反映了公司的财务状况、经营成果、股东权益变动和现金流量等有关信息。

2. 会计期间

本公司会计年度自公历 1 月 1 日起至 12 月 31 日止。

3. 营业周期

正常营业周期是指本公司从购买用于加工的资产起至实现现金或现金等价物的期间。本公司以 12 个月/年作为一个营业周期，并以其作为资产和负债的流动性划分标准。

4. 记账本位币

本公司的记账本位币为人民币。

5. 同一控制下和非同一控制下企业合并的会计处理方法

5.1 同一控制下的企业合并

参与合并的企业在合并前后均受同一方或相同的多方最终控制且该控制并非暂时性的，为同一控制下的企业合并。合并日为合并方实际取得对被合并方控制权的日期。

合并方以支付现金、转让非现金资产或承担债务方式作为合并对价的，在合并日按照取得被合并方所有者权益账面价值的份额作为长期股权投资的投资成本。长期股权投资投资成本与支付的现金、转让的非现金资产以及所承担债务账面价值之间的差额，调整资本公积中的股本溢价；资本公积中的股本溢价不足冲减的，调整留存收益。

5.2 非同一控制下的企业合并

参与合并的各方在合并前后不受同一方或相同的多方最终控制的，为非同一控制下的企业合并。购买日是指购买方实际取得对被购买方控制权的日期。

购买方支付的合并成本是为取得被购买方控制权而支付的资产、发生或承担的负债以及发行的权益性证券在购买日的公允价值之和。购买方为企业合并发生的审计、法律服务、评估咨询等中介费用以及其他相关管理费用，应于发生时计入当期损益；购买方作为合并对价发行的权益性证券或债务性证券的交易费用，应当计入权益性证券或债务性证券的初始确认金额。付出资产的公允价值与其账面价值的差额，计入当期损益。购买方在购买日对合并成本进行分配，确认所取得的被购买方各项可辨认资产、负债及或有负债的公允价值。当合并成本大于合并中取得的被购买方可辨认净资产公允价值份额时，其差额确认为商誉。当合并成本小于合并中取得的被购买方可辨认净资产公允价值份额时，其差额计入当期损益。

6. 合并财务报表的编制方法

6.1 合并的会计方法

以母公司及纳入合并范围的子公司个别会计报表为基础，统一母子公司所采用的会计政策，将对子公司采取成本法核算的长期股权投资按照权益法进行调整后，汇总各项目数额，并抵销母子公司间和子公司间的投资、往来款项和重大的内部交易后，编制合并会计报表。

6.2 合并范围的确定原则

本公司将形成实质控制的企业和主体全部纳入合并财务报表的合并范围。

7. 合营安排分类及共同经营会计处理方法

合营安排，是指一项由两个或两个以上的参与方共同控制的安排。本公司根据在合营安排中享有的权利和承担的义务，将合营安排分为共同经营和合营企业。共同经营，是指本公司享有该安排相关资产且承担该安排相关负债的合营安排。合营企业，是指本公司仅对该安排的净资产享有权利的合营安排。

本公司对合营企业的投资采用权益法核算，按照第十一节财务报告五、14长期股权投资中“权益法核算的长期股权投资”中所述的会计政策处理。

本公司作为合营方对共同经营，确认本公司单独持有的资产、单独所承担的负债，以及按本公司份额确认共同持有的资产和共同承担的负债；确认出售本公司享有的共同经营产出份额所产生的收入；按本公司份额确认共同经营因出售产出所产生的收入；确认本公司单独所发生的费用，以及按本公司份额确认共同经营发生的费用。

当本公司作为合营方向共同经营投出或出售资产（该资产构成业务除外，下同）、或者自共同经营购买资产等时，在该等资产由共同经营出售给第三方之前，本公司仅确认因该交易产生的损益中归属于共同经营其他参与方的部分。该等资产发生符合《企业会计准则第8号——资产减值》等规定的资产减值损失的，对于由本公司向共同经营投出或出售资产的情况，本公司全额确认该损失；对于本公司自共同经营购买资产等情况，本公司按承担的份额确认该部分损失。

8. 现金及现金等价物的确定标准

现金等价物是指企业持有的期限短（一般指从购买日起三个月内到期）、流动性强、易于转换为已知金额现金、价值变动风险很小的投资。

9. 外币业务和外币报表折算

在处理外币交易和对外币财务报表进行折算时，采用交易发生日的中国人民银行公布的当日人民币外汇牌价的中间价将外币金额折算为人民币金额反映；公司发生的外币兑换业务或涉及外币兑换的交易事项，应当按照交易实际采用的汇率（即银行买入价或卖出价）折算。

在资产负债表日，对外币业务分为外币货币性项目和外币非货币性项目进行会计处理。

9.1 外币货币性项目

货币性项目，是指企业持有的货币资金和将以固定或可确定的金额收取的资产或者偿付的负债。对于外币货币性项目，因结算或采用资产负债表日的即期汇率折算而产生的汇兑差额，计入当期损益，同时调增或调减外币货币性项目的人民币金额。

9.2 外币非货币性项目

非货币性项目，是指货币性项目以外的项目，包括存货、长期股权投资、固定资产、无形资产等。

9.2.1 以历史成本计量的外币非货币性项目，由于已在交易发生日按当日即期汇率折算，资产负债表日不应改变其原人民币金额，不产生汇兑差额。

9.2.2 以公允价值计量的外币非货币性项目，如交易性金融资产（股票、基金等），采用公允价值确定日的即期汇率折算，折算后的人民币金额与原人民币金额的差额，作为公允价值变动（含汇率变动）处理，计入当期损益。

9.3 外币投入资本

公司收到投资者以外币投入的资本，采用交易发生日即期汇率折算。

10. 金融工具

10.1 金融资产、金融负债的分类

10.1.1 金融资产在初始确认时划分为以下四类：

(1) 以公允价值计量且其变动计入当期损益的金融资产，包括交易性金融资产和指定为以公允价值计量且其变动计入当期损益的金融资产；

(2) 持有至到期投资；

(3) 贷款和应收款项；

(4) 可供出售金融资产。

10.1.2 金融负债在初始确认时划分为以下两类：

(1) 以公允价值计量且其变动计入当期损益的金融负债，包括交易性金融负债和指定为以公允价值计量且其变动计入当期损益的金融负债；

(2) 其他金融负债。

10.2 金融工具的确认依据和计量方法

公司成为金融工具合同的一方时，确认一项金融资产或金融负债。

10.2.1 公司在初始确认金融资产时，均按公允价值计量，在进行后续计量时，四类资产的计量方式有所不同。

(1) 公司以公允价值计量且其变动计入当期损益的金融资产，按取得时的公允价值作为初始确认金额，相关交易费用计入当期损益。持有期间取得的利息或现金股利，确认为投资收益。资产负债表日以公允价值计量，因公允价值变动形成的利得或损失计入当期损益。该金融资产处置时其公允价值与初始入账金额之间的差额确认为投资收益，同时调整公允价值变动损益。

(2) 公司可供出售金融资产，按取得时该金融资产公允价值和相关交易费用之和作为初始确认金额。持有期间取得的利息或现金股利，确认为投资收益。资产负债表日以公允价值计量，因公允价值变动形成的利得或损失直接计入资本公积。该金融资产处置时其取得价款与账面价值之间的差额确认为投资收益，同时原计入资本公积的公允价值变动额转入投资收益。但是，在活跃市场中没有报价且其公允价值不能可靠计量的权益工具投资，以及与该权益工具挂钩并须通过交付该权益工具结算的衍生金融资产，按照成本计量。

(3) 公司对外销售商品或提供劳务形成的应收款项按双方合同或协议价款作为初始确认金额。收回或处置应收款项时，取得的价款与账面价值之间的差额计入当期损益。

(4) 公司持有至到期投资，按取得时该金融资产公允价值和相关交易费用之和作为初始确认金额，持有期间按实际利率及摊余成本计算确认利息收入计入投资收益。该金融资产处置时其取得价款与账面价值之间的差额确认为投资收益。

10.2.2 公司以公允价值计量且其变动计入当期损益的金融负债，取得时以公允价值计量，相关交易费用直接计入当期损益，持有期间按公允价值进行后续计量；其他金融负债，取得时按公允价值和相关交易费用之和作为初始确认金额。持有期间按实际利率法，以摊余成本计量。

10.3 金融资产和金融负债公允价值的确定

存在活跃市场的金融资产或金融负债，采用活跃市场中的报价确认其公允价值；不存在活跃市场的，采用估值技术确定其公允价值；初始取得或衍生的金融资产或承担的金融负债，以市场交易价格为基础确定其公允价值。

10.4 金融资产减值准备测试及提取方法

资产负债表日公司对以公允价值计量且其变动计入当期损益的金融资产以外的金融资产的账面价值进行检查，有客观证据表明该金融资产发生减值的，计提减值准备。对单项金额重大的金融资产单独进行减值测试，对单项金额不重大的金融资产，可以单独进行减值测试，或包括在具有类似信用风险特征的金融资产组合中进行减值测试。

对贷款及应收款项、持有至到期投资按预计未来现金流量现值与账面价值的差额计提减值准备；计提后如有客观证据表明其价值已恢复，原确认的减值损失可予以转回计入当期损益。

可供出售的金融资产发生减值时，即使该金融资产没有终止确认，原直接计入所有者权益的因公允价值下降形成的累计损失，应予以转出计入当期损益。其中，属于可供出售债务工具的，在随后发生公允价值回升时，原减值准备可转回计入当期损益，属于可供出售权益工具投资，其减值准备不得通过损益转回。

10.5 金融资产转移的确认和计量

公司将金融资产所有权上几乎所有的风险和报酬转移给转入方时，终止确认该金融资产；保留了金融资产所有权上几乎所有的风险和报酬的，不终止确认该金融资产。公司既没有转移也没有保留金融资产所有权上几乎所有风险和报酬的，如果放弃了对该金融资产控制的，终止确认该金融资产；未放弃对该金融资产控制的，按照继续涉入所转移金融资产的程度确认有关金融资产，并相应确认有关负债。

金融资产整体转移满足终止确认条件的，将因转移而收到的对价与原直接计入所有者权益的公允价值变动累计额（涉及可供出售金融资产）之和，与所转移金融资产账面价值之间的差额计入当期损益。金融资产部分转移满足终止确认条件的，将所转移金融资产整体账面价值在终止确认和未终止确认部分之间，按照各自相对公允价值进行分摊，并将终止确认部分的对价与原直接计入所有者权益的公允价值变动累计额中终止确认部分的金额（涉及可供出售金融资产）之和，与终止确认部分的账面价值之间的差额计入当期损益。

11. 应收款项**(1). 单项金额重大并单独计提坏账准备的应收款项**

单项金额重大的判断依据或金额标准	单项应收账款余额在 500 万元以上、单项其他应收款余额在 100 万元以上，逾期的单项应收票据、预付账款、长期应收款余额在 100 万元以上。
单项金额重大并单项计提坏账准备的计提方法	采用单项分析计提坏账准备；对无法取得债务人偿债能力信息（或取得成本过高）难以进行单项测试的，将这些应收款项按类似信用风险特征划分为若干组合，再依据该组合在资产负债表日余额按照一定比例计算确定减值损失，计提坏账准备。

(2). 按信用风险特征组合计提坏账准备的应收款项：

按信用风险特征组合计提坏账准备的计提方法（账龄分析法、余额百分比法、其他方法）	

组合中，采用账龄分析法计提坏账准备的

适用 不适用

账龄	应收账款计提比例(%)	其他应收款计提比例(%)
1 年以内（含 1 年）	5	5
其中：1 年以内分项，可添加行		
1—2 年	10	10
2—3 年	20	20
3—4 年	50	50
4—5 年	80	80
5 年以上	100	100

组合中，采用余额百分比法计提坏账准备的

适用 不适用

组合中，采用其他方法计提坏账准备的

适用 不适用

(3). 单项金额不重大但单独计提坏账准备的应收款项：

单项计提坏账准备的理由	
坏账准备的计提方法	

12. 存货**12.1 存货分类**

存货分为原材料、包装物、低值易耗品、库存商品、在产品和发出商品等。

12.2 存货的计量

存货按照成本进行初始计量。存货成本包括采购成本、加工成本和其他成本。下列费用应当在发生时确认为当期损益，不计入存货成本：

非正常消耗的直接材料、直接人工和制造费用；

仓储费用（不包括在生产过程中为达到下一个生产阶段所必需的费用）；

不能归属于使存货达到目前场所和状态的其他支出。

应计入存货成本的借款费用，按照本附注三、15. 借款费用处理。投资者投入存货的成本，按照投资合同或协议约定的价值确定，但合同或协议约定价值不公允的除外。公司提供劳务的，所发生的从事劳务提供人员的直接人工和其他直接费用以及可归属的间接费用，计入存货成本。

12.3 存货计价方法和摊销方法

原材料、库存商品和发出商品发出时按加权平均法核算；低值易耗品采用一次摊销法核算；包装物发出时采用一次摊销法核算。

12.4 存货跌价准备的确认标准和计提方法

期末时，存货按照成本与可变现净值孰低计量，存货成本高于其可变现净值的差额计提存货跌价准备，计入当期损益。

通常应当按照单个存货项目计提存货跌价准备；对于数量繁多、单价较低的存货可以按照存货类别计提存货跌价准备；与具有类似目的或最终用途并在同一地区生产和销售的产品系列相关，且难以将其与该产品系列的其他项目区别开来进行估价的存货可以合并计提存货跌价准备。

为生产而持有的材料等，用其生产的产成品的可变现净值高于成本的，该材料仍然应当按照成本计量；用其生产的产成品可变现净值低于成本，该材料按照可变现净值计量。

12.5 存货的盘存制度

存货实行永续盘存制。

13. 划分为持有待售资产

若某项非流动资产在其当前状况下仅根据出售此类资产的惯常条款即可立即出售，本公司已就处置该项非流动资产作出决议，已经与受让方签订了不可撤销的转让协议，且该项转让将在一年内完成，则该非流动资产作为持有待售非流动资产核算，不计提折旧或进行摊销，按照账面价值与公允价值减去处置费用后的净额孰低计量。持有待售的非流动资产包括单项资产和处置组。如果处置组是一组资产组，并且按照《企业会计准则第8号——资产减值》的规定将企业合并中取得的商誉分摊至该资产组，或者该处置组是这种资产组中一项经营，则该处置组包括企业合并中的商誉。

某项资产或处置组被划归为持有待售，但后来不再满足持有待售的非流动资产的确认条件，本公司停止将其划归为持有待售，并按照下列两项金额中较低者进行计量：（1）该资产或处置组被划归为持有待售之前的账面价值，按照其假定在没有被划归为持有待售的情况下原应确认的折旧、摊销或减值进行调整后的金额；（2）决定不再出售之日的可收回金额。

14. 长期股权投资

本公司对被投资单位实施控制、重大影响的权益性投资，以及对合营企业的权益性投资确认为长期股权投资。

14.1 共同控制、重大影响的判断标准

共同控制，是指按照相关约定对某项安排所共有的控制，并且该安排的相关活动必须经过分享控制权的参与方一致同意后才能决策。本公司与其他合营方一同对被投资单位实施共同控制且对被投资单位净资产享有权利的，被投资单位为本公司的合营企业。

14.2 初始投资成本的确定

14.2.1 企业合并形成的长期股权投资

同一控制下的企业合并：公司以支付现金、转让非现金资产或承担债务方式以及以发行权益性证券作为合并对价的，在合并日按照取得被合并方所有者权益在最终控制方合并财务报表中的账面价值的份额作为长期股权投资的初始投资成本。因追加投资等原因能够对同一控制下的被投资单位实施控制的，在合并日根据合并后应享有被合并方净资产在最终控制方合并财务报表中的账面价值的份额，确定长期股权投资的初始投资成本。合并日长期股权投资的初始投资成本，与达到合并前的长期股权投资账面价值加上合并日进一步取得股份新支付对价的账面价值之和的差额，调整股本溢价，股本溢价不足冲减的，冲减留存收益。

非同一控制下的企业合并：公司按照购买日确定的合并成本作为长期股权投资的初始投资成

本。因追加投资等原因能够对非同一控制下的被投资单位实施控制的，按照原持有的股权投资账面价值加上新增投资成本之和，作为改按成本法核算的初始投资成本。

14.2.2 其他方式取得的长期股权投资

以支付现金方式取得的长期股权投资，按照实际支付的购买价款作为初始投资成本。

以发行权益性证券取得的长期股权投资，按照发行权益性证券的公允价值作为初始投资成本。

在非货币性资产交换具备商业实质和换入资产或换出资产的公允价值能够可靠计量的前提下，非货币性资产交换换入的长期股权投资以换出资产的公允价值和应支付的相关税费确定其初始投资成本，除非有确凿证据表明换入资产的公允价值更加可靠；不满足上述前提的非货币性资产交换，以换出资产的账面价值和应支付的相关税费作为换入长期股权投资的初始投资成本。

通过债务重组取得的长期股权投资，其初始投资成本按照公允价值为基础确定。

14.3 后续计量及损益确认

14.3.1 成本法核算的长期股权投资

公司对子公司的长期股权投资，采用成本法核算。除取得投资时实际支付的价款或对价中包含的已宣告但尚未发放的现金股利或利润外，公司按照享有被投资单位宣告发放的现金股利或利润确认当期投资收益。

14.3.2 权益法核算的长期股权投资

对联营企业和合营企业的长期股权投资，采用权益法核算。初始投资成本大于投资时应享有被投资单位可辨认净资产公允价值份额的差额，不调整长期股权投资的初始投资成本；初始投资成本小于投资时应享有被投资单位可辨认净资产公允价值份额的差额，计入当期损益。

公司按照应享有或应分担的被投资单位实现的净损益和其他综合收益的份额，分别确认投资收益和其他综合收益，同时调整长期股权投资的账面价值；按照被投资单位宣告分派的利润或现金股利计算应享有的部分，相应减少长期股权投资的账面价值；对于被投资单位除净损益、其他综合收益和利润分配以外所有者权益的其他变动，调整长期股权投资的账面价值并计入所有者权益。在确认应享有被投资单位净损益的份额时，以取得投资时被投资单位可辨认净资产的公允价值为基础，并按照公司的会计政策及会计期间，对被投资单位的净利润进行调整后确认。在持有投资期间，被投资单位编制合并财务报表的，以合并财务报表中的净利润、其他综合收益和其他所有者权益变动中归属于被投资单位的金额为基础进行核算。公司与联营企业、合营企业之间发生的未实现内部交易损益按照应享有的比例计算归属于公司的部分，予以抵销，在此基础上确认投资收益。与被投资单位发生的未实现内部交易损失，属于资产减值损失的，全额确认。

在公司确认应分担被投资单位发生的亏损时，按照以下顺序进行处理：首先，冲减长期股权投资的账面价值。其次，长期股权投资的账面价值不足以冲减的，以其他实质上构成对被投资单位净投资的长期权益账面价值为限继续确认投资损失，冲减长期应收项目等的账面价值。最后，经过上述处理，按照投资合同或协议约定企业仍承担额外义务的，按预计承担的义务确认预计负债，计入当期投资损失。

重大影响，是指对一个企业的财务和经营决策有参与决策的权力，但并不能够控制或者与其他方一起共同控制这些政策的制定。投资企业能够对被投资单位施加重大影响的，被投资单位为本公司联营企业。

15. 投资性房地产

不适用

16. 固定资产

(1). 确认条件

固定资产，是指同时具有下列特征的有形资产：

- (1) 为生产商品、提供劳务、出租或经营管理而持有的；
- (2) 使用寿命超过一个会计年度。

(2). 折旧方法

类别	折旧方法	折旧年限（年）	残值率（%）	年折旧率（%）
房屋及建筑物	直线法	20—30	5	4.75—3.17

机器设备	直线法	10	5	9.5
其中：高腐蚀设备	双倍余额递减法	10	5	
运输设备	直线法	8	5	11.875
办公设备及其他	直线法	5—8	5	19—11.875

其中，武骏玻璃房屋建筑物使用年限 20—40 年，年折旧率 4.75%—2.83%，机器设备使用年限 12—15 年，年折旧率 7.92%—6.33%。

17. 在建工程

在建工程包括基本建设工程、技术改造工程、技术开发工程、环保治理工程等。

在建工程按工程项目分类核算，采用实际成本计价，在各项工程达到预定可使用状态之前发生的借款费用计入该工程成本。在工程完工验收合格交付使用的当月结转固定资产。对已达到预定可使用状态但尚未办理竣工决算的，自达到预定可使用状态之日起，根据工程预算、造价或工程实际成本等，按估计的价值确定转入固定资产的成本，并计提折旧；待办理竣工决算后，按实际成本调整原来的暂估价值，但不调整已计提的折旧额。

资产负债表日，在建工程按照账面价值与可收回金额孰低计价。

18. 借款费用

借款费用，是指公司因借款而发生的利息及其他相关成本。包括借款利息、折价或溢价的摊销、辅助费用以及因外币借款而发生的汇兑差额等。

可直接归属于符合资本化条件的资产的购建或者生产的借款费用，予以资本化，计入相关资产成本；其他借款费用，在发生时根据其发生额确认为费用，计入当期损益。符合资本化条件的资产，是指需要经过一年以上(含一年)购建或者生产活动才能达到预定可使用或者可销售状态的固定资产、投资性房地产和存货等资产。

18.1 借款费用资本化的确认条件

借款费用资本化期间，在以下三个条件同时具备时开始：

- (1) 资产支出已经发生；
- (2) 借款费用已经发生；
- (3) 为使资产达到预定可使用状态所必要的购建活动已经开始。

18.2 资本化金额的确定

(1) 为购建或者生产符合资本化条件的资产而借入专门借款的，应当以专门借款当期实际发生的利息费用，减去将尚未动用的借款资金存入银行取得的利息收入或者进行暂时性投资取得的投资收益后的金额，确定为专门借款利息费用资本化金额，并应当在资本化期间内，计入相关资产成本。专门借款发生的辅助费用，在相关资产达到预定可使用或可销售状态之前发生的，在发生时根据其发生额予以资本化，在相关资产达到预定可使用或可销售状态之后发生的，确认为费用，计入当期损益。

(2) 为购建或者生产符合资本化条件的资产而占用了一般借款的，企业应当根据累计资产支出超过专门借款部分的资产支出加权平均数乘以所占用一般借款的资本化率，计算确定一般借款应予资本化的利息金额。资本化率应当根据一般借款加权平均利率计算确定。

(3) 借款存在折价或溢价的，按照实际利率法确定每一会计期间应摊销的折价或溢价金额，调整每期利息金额。

18.3 暂停资本化

符合资本化条件的资产在购建或生产过程中发生非正常中断、且中断时间连续超过3个月的，应当暂停借款费用的资本化，将其确认为当期费用。

18.4 停止资本化

购建或者生产符合资本化条件的资产达到预定可使用状态或可销售状态时，借款费用应当停止资本化。以后发生的借款费用于发生当期确认为费用，计入当期损益。

19. 生物资产

20. 油气资产

21. 无形资产

(1). 计价方法、使用寿命、减值测试

1. 无形资产是指公司拥有或者控制的没有实物形态的可辨认非货币性长期资产，取得时以实际成本计价。公司内部研究开发无形资产项目研究阶段的支出，应当于发生时计入当期损益；开发阶段的支出满足资本化条件并达到预定用途形成无形资产的应转入无形资产。

2. 无形资产自取得当月起在预计使用年限内分期平均摊销，计入当期损益；使用寿命不确定的无形资产不摊销。无形资产摊销金额为其成本扣除预计残值后的金额，已计提减值准备的无形资产，摊销时还应扣除已经提取的减值准备金额。无形资产类别及摊销期限如下：

项 目	预计使用年限	摊销年限
土地使用权（注）	按权证约定的使用年限	按权证约定的使用年限
专利技术（注）	10	10
卤水采矿权	按权证约定的使用年限	按权证约定的使用年限
磷矿采矿权（注）	按权证约定的使用年限	按权证约定的使用年限*
石英砂矿探矿权（注）	按权证约定的使用年限	按权证约定的使用年限*

注：武骏玻璃项目土地使用权、磷矿采矿权、石英砂矿探矿权自开始形成收益起按权证约定的剩余使用年限摊销；草甘膦专利技术自开始形成收益起按预计受益年限摊销。

3. 本公司在每个会计期间对使用寿命不确定的无形资产的使用寿命进行复核。于每年年终对使用寿命有限的无形资产的使用寿命及摊销方法进行复核。

4. 资产负债表日，无形资产按照账面价值与可收回金额孰低计价。

(2). 内部研究开发支出会计政策

不适用。

22. 长期资产减值

资产减值，是指资产的可收回金额低于其账面价值。这里的资产特指除存货、采用公允价值模式计量的投资性房地产、递延所得税资产、金融资产外的其他资产。

1. 资产减值的判定

公司在资产负债表日判断资产是否存在可能发生减值的迹象。

因企业合并所形成的商誉和使用寿命不确定的无形资产，无论是否存在减值迹象，每年都应当进行减值测试。

存在下列迹象的，表明资产可能发生了减值：

(1) 资产的市价当期大幅度下跌，其跌幅明显高于因时间的推移或者正常使用而预计的下跌。

(2) 公司经营所处的经济、技术或者法律等环境以及资产所处的市场在当期或者将在近期发生重大变化，从而对公司产生不利影响。

(3) 市场利率或者其他市场投资报酬率在当期已经提高，从而影响企业计算资产预计未来现金流量现值的折现率，导致资产可收回金额大幅度降低。

(4) 有证据表明资产已经陈旧过时或者其实体已经损坏。

(5) 资产已经或者将被闲置、终止使用或者计划提前处置。

(6) 公司内部报告的证据表明资产的经济绩效已经低于或者将低于预期，如资产所创造的净现金流量或者实现的营业利润（或者亏损）远远低于（或者高于）预计金额等。

(7) 其他表明资产可能已经发生减值的迹象。

资产存在减值迹象的，根据资产的公允价值减去处置费用后的净额与资产预计未来现金流量的现值两者之间较高者确定可收回金额，这两者中只要有一项超过了资产的账面价值，就表明资产没有发生减值，不需要再估计另一项金额。

2. 资产减值损失的确认

资产的可收回金额低于其账面价值的，应当将资产账面价值减记至可收回金额，减记的金额确认为资产减值损失，计入当期损益，同时计提相应的资产减值准备。资产减值损失一经确认，在以后会计期间不得转回。

在对包含商誉的相关资产组或者资产组组合进行减值测试时，如与商誉相关的资产组组合存在减值迹象的，应当先对不包含商誉的资产组或者资产组组合进行减值测试，计算可收回金额，并与相关账面价值相比较，确认相应的减值损失。再对包含商誉的资产组或者资产组组合进行减值测试，比较这些相关资产组或者资产组组合的账面价值（包括所分摊的商誉的账面价值部分）与其可收回金额，如相关资产组或者资产组组合的可收回金额低于其账面价值的，应当确认商誉的减值损失。

3. 资产组的划分

单项资产的可收回金额难以进行估计的，应当以该资产所属的资产组为基础确定资产组的可收回金额。根据资产组能否独立产生现金流入的认定标准，相关的总部资产及下属车间资产根据各资产组的产值比例分别分摊至相应的资产组。

23. 长期待摊费用

长期待摊费用系已发生但应由本期和以后各期负担的分摊期限在一年以上的各项费用。长期待摊费用按实际发生额入账，采用直线法在受益期限内摊销。如果长期待摊的费用项目不能使以后会计期间受益则将尚未摊销的该项目的摊余价值全部转入当期损益。

24. 职工薪酬

(1)、短期薪酬的会计处理方法

本公司在职工为本公司提供服务的会计期间，将实际发生的短期薪酬确认为负债，并计入当期损益或相关资产成本。

本公司为职工缴纳的社会保险费和住房公积金，以及按规定提取的工会经费和职工教育经费，在职工为本公司提供服务的会计期间，根据规定的计提基础和计提比例计算确定相应的职工薪酬金额。

职工福利费为非货币性福利的，如能够可靠计量的，按照公允价值计量。

(2)、离职后福利的会计处理方法

1. 设定提存计划

本公司按当地政府的相关规定为职工缴纳基本养老保险和失业保险，在职工为本公司提供服务的会计期间，按以当地规定的缴纳基数和比例计算应缴纳金额，确认为负债，并计入当期损益或相关资产成本。

2. 设定受益计划

本公司根据预期累计福利单位法确定的公式将设定受益计划产生的福利义务归属于职工提供服务的期间，并计入当期损益或相关资产成本。

设定受益计划义务现值减去设定受益计划资产公允价值所形成的赤字或盈余确认为一项设定受益计划净负债或净资产。设定受益计划存在盈余的，本公司以设定受益计划的盈余和资产上限两项的孰低者计量设定受益计划净资产。

所有设定受益计划义务，包括预期在职工提供服务的年度报告期间结束后的十二个月内支付的义务，根据资产负债表日与设定受益计划义务期限和币种相匹配的国债或活跃市场上的高质量公司债券的市场收益率予以折现。

设定受益计划产生的服务成本和设定受益计划净负债或净资产的利息净额计入当期损益或相关资产成本；重新计量设定受益计划净负债或净资产所产生的变动计入其他综合收益，并且在后续会计期间不转回至损益。

在设定受益计划结算时，按在结算日确定的设定受益计划义务现值和结算价格两者的差额，确认结算利得或损失。

(3)、辞退福利的会计处理方法

本公司在不能单方面撤回因解除劳动关系计划或裁减建议所提供的辞退福利时，或确认与涉及支付辞退福利的重组相关的成本或费用时（两者孰早），确认辞退福利产生的职工薪酬负债，并计入当期损益。对于辞退福利预期在年度报告期间期末后12个月内不能完全支付的辞退福利，公司选择恰当的折现率，以折现后的金额计量应计入当期损益的辞退福利金额。

(4)、其他长期职工福利的会计处理方法

本公司向职工提供的其他长期职工福利，符合设定提存计划条件的，按照设定提存计划相同的原则进行处理；符合设定受益条件的，按照设定受益计划的有关规定，确认和计量其他长期职工福利净负债或净资产。

25. 预计负债

如发生与或有事项相关的义务并同时符合以下条件时，应当确认为预计负债，待执行合同变成亏损合同的，该亏损合同产生的义务满足以下条件的也应当确认为预计负债：

- (1) 该义务是公司承担的现时义务；
- (2) 该义务的履行很可能导致经济利益流出公司；
- (3) 该义务的金额能够可靠地计量。

预计负债按照履行相关现时义务所需支出的最佳估计数进行初始计量。在资产负债表日，有确凿证据表明该账面价值确实未反映当前最佳估计数的，应当按照当前最佳估计数对该账面的价值进行调整。

26. 股份支付

27. 优先股、永续债等其他金融工具

28. 收入

1. 销售商品的收入

在下列条件均能满足时确认收入实现：已将商品所有权上的主要风险和报酬转移给购货方；既没有保留通常与所有权相联系的继续管理权，也没有对已售出的商品实施控制；与交易相关的经济利益能够流入本公司；相关的收入的金额能够可靠地计量；相关的已发生或将发生的成本能够可靠地计量。

本公司对于国内销售商品以商品已经发出，商品所有权转移到买方时，确认营业收入实现；对于出口销售商品以商品已经发出，取得收取货款的所有权转移单据并向银行办妥交单手续时，确认营业收入实现。

2. 提供劳务的收入

在资产负债表日提供劳务交易的结果能够可靠估计的情况下，应当按完工百分比法确认相关的劳务收入。能够可靠估计，是指同时满足下列条件：收入的金额能够可靠的计量；相关的经济利益很可能流入本公司；交易的完工进度能够可靠地确定；交易中已发生和将发生的成本能够可靠的计量。

在提供劳务交易的结果不能可靠估计的情况下，应当分别按下列情况处理：已经发生的劳务预计能够得到补偿的，按照已经发生的劳务成本金额确认提供劳务收入，并按相同金额结转劳务

成本；已经发生的劳务成本预计不能够得到补偿的应当将已经发生的劳务成本计入当期损益，不确认劳务收入。

3. 让渡资产使用权的收入

在下列条件同时满足时确认收入实现：与交易相关的经济利益能够流入本公司；收入金额能够可靠的计量。

29. 政府补助

(1)、与资产相关的政府补助判断依据及会计处理方法

与资产相关的政府补助，确认为递延收益，从相关资产达到预定使用状态开始折旧、摊销之日起，在其使用寿命内（即折旧摊销期限内）平均分配，计入当期损益，若相关资产提前处置的，于资产处置时一次性将剩余递延收益计入当期损益。但是，按照名义金额计量的政府补助，直接计入当期损益。

(2)、与收益相关的政府补助判断依据及会计处理方法

与收益相关的政府补助，分两种情况进行处理：1) 用于补偿公司以后期间的相关费用或损失的，确认为递延收益，并在确认相关费用的期间，计入当期损益；2) 用于补偿企业已发生的相关费用或损失的，直接计入当期损益。

30. 递延所得税资产/递延所得税负债

(1) 当期所得税

资产负债表日，对于当期和以前期间形成的当期所得税负债（或资产），以按照税法规定计算的预期应交纳（或返还）的所得税金额计量。计算当期所得税费用所依据的应纳税所得额系根据有关税法规定对本年度税前会计利润作相应调整后计算得出。

(2) 递延所得税资产及递延所得税负债

某些资产、负债项目的账面价值与其计税基础之间的差额，以及未作为资产和负债确认但按照税法规定可以确定其计税基础的项目的账面价值与计税基础之间的差额产生的暂时性差异，采用资产负债表债务法确认递延所得税资产及递延所得税负债。

与商誉的初始确认有关，以及与既不是企业合并、发生时也不影响会计利润和应纳税所得额（或可抵扣亏损）的交易中产生的资产或负债的初始确认有关的应纳税暂时性差异，不予确认有关的递延所得税负债。此外，对与子公司、联营企业及合营企业投资相关的应纳税暂时性差异，如果本公司能够控制暂时性差异转回的时间，而且该暂时性差异在可预见的未来很可能不会转回，也不予确认有关的递延所得税负债。除上述例外情况，本公司确认其他所有应纳税暂时性差异产生的递延所得税负债。

与既不是企业合并、发生时也不影响会计利润和应纳税所得额（或可抵扣亏损）的交易中产生的资产或负债的初始确认有关的可抵扣暂时性差异，不予确认有关的递延所得税资产。此外，对与子公司、联营企业及合营企业投资相关的可抵扣暂时性差异，如果暂时性差异在可预见的未来不是很可能转回，或者未来不是很可能获得用来抵扣可抵扣暂时性差异的应纳税所得额，不予确认有关的递延所得税资产。除上述例外情况，本公司以很可能取得用来抵扣可抵扣暂时性差异的应纳税所得额为限，确认其他可抵扣暂时性差异产生的递延所得税资产。

对于能够结转以后年度的可抵扣亏损和税款抵减，以很可能获得用来抵扣可抵扣亏损和税款抵减的未来应纳税所得额为限，确认相应的递延所得税资产。

资产负债表日，对于递延所得税资产和递延所得税负债，根据税法规定，按照预期收回相关资产或清偿相关负债期间的适用税率计量。

于资产负债表日，对递延所得税资产的账面价值进行复核，如果未来很可能无法获

得足够的应纳税所得额用以抵扣递延所得税资产的利益，则减记递延所得税资产的账面价值。在很可能获得足够的应纳税所得额时，减记的金额予以转回。

(3) 所得税费用

所得税费用包括当期所得税和递延所得税。

除确认为其他综合收益或直接计入股东权益的交易和事项相关的当期所得税和递延所得税计入其他综合收益或股东权益，以及企业合并产生的递延所得税调整商誉的账面价值外，其余当期所得税和递延所得税费用或收益计入当期损益。

(4) 所得税的抵销

当拥有以净额结算的法定权利，且意图以净额结算或取得资产、清偿负债同时进行，本公司当期所得税资产及当期所得税负债以抵销后的净额列报。

当拥有以净额结算当期所得税资产及当期所得税负债的法定权利，且递延所得税资产及递延所得税负债是与同一税收征管部门对同一纳税主体征收的所得税相关或者是对不同的纳税主体相关，但在未来每一具有重要性的递延所得税资产及负债转回的期间内，涉及的纳税主体意图以净额结算当期所得税资产和负债或是同时取得资产、清偿负债时，本公司递延所得税资产及递延所得税负债以抵销后的净额列报。

31. 租赁

(1)、经营租赁的会计处理方法

(1) 本公司作为承租人记录经营租赁业务

经营租赁的租金支出在租赁期内的各个期间按直线法计入相关资产成本或当期损益。初始直接费用计入当期损益。或有租金于实际发生时计入当期损益。

(2) 本公司作为出租人记录经营租赁业务

经营租赁的租金收入在租赁期内的各个期间按直线法确认为当期损益。对金额较大的初始直接费用于发生时予以资本化，在整个租赁期间内按照与确认租金收入相同的基础分期计入当期损益；其他金额较小的初始直接费用于发生时计入当期损益。或有租金于实际发生时计入当期损益。

(2)、融资租赁的会计处理方法

(1) 本公司作为承租人记录融资租赁业务

于租赁期开始日，将租赁开始日租赁资产的公允价值与最低租赁付款额现值两者中较低者作为租入资产的入账价值，将最低租赁付款额作为长期应付款的入账价值，其差额作为未确认融资费用。此外，在租赁谈判和签订租赁合同过程中发生的，可归属于租赁项目的初始直接费用也计入租入资产价值。最低租赁付款额扣除未确认融资费用后的余额分别长期负债和一年内到期的长期负债列示。

未确认融资费用在租赁期内采用实际利率法计算确认当期的融资费用。或有租金于实际发生时计入当期损益。

(2) 本公司作为出租人记录融资租赁业务

于租赁期开始日，将租赁开始日最低租赁收款额与初始直接费用之和作为应收融资租赁款的入账价值，同时记录未担保余值；将最低租赁收款额、初始直接费用及未担保余值之和与其现值之和的差额确认为未实现融资收益。应收融资租赁款扣除未实现融资收益后的余额分别长期债权和一年内到期的长期债权列示。

未实现融资收益在租赁期内采用实际利率法计算确认当期的融资收入。或有租金于实际发生时计入当期损益。

32. 重要会计政策和会计估计的变更**(1)、重要会计政策变更**

√适用 □不适用

会计政策变更的内容和原因	审批程序	备注(受重要影响的报表项目名称和金额)
本公司已执行财政部于2014年颁布的下列新的及修订的企业会计准则：《企业会计准则—基本准则》（修订）、《企业会计准则第2号——长期股权投资》（修订）、《企业会计准则第9号——职工薪酬》（修订）、《企业会计准则第30号——财务报表列报》（修订）、《企业会计准则第33号——合并财务报表》（修订）、《企业会计准则第37号——金融工具列报》（修订）、《企业会计准则第39号——公允价值计量》、《企业会计准则第40号——合营安排》、《企业会计准则第41号——在其他主体中权益的披露》。	第三届董事会第四次会议审议通过	执行新的会计政策对本公司的长期股权投资以及可供出售金融资产产生影响。

其他说明

根据财政部（财会[2014]14号）的通知要求，执行新会计准则，本公司按《企业会计准则第2号-长期股权投资》，将“持有的对被投资单位不具有控制、共同控制或重大影响，并在活跃市场中没有报价、公允价值不能可靠计量的权益性投资”按《企业会计准则第22号-金融资产的确认和计量》处理。公司据此对报表年初数进行了追溯处理。本次调整减少2013年12月31日长期股权投资余额80,024,187.11元，相应增加2013年12月31日可供出售金融资产余额80,024,187.11元。

(2)、重要会计估计变更

□适用 √不适用

六、税项**1. 主要税种及税率**

税种	计税依据	税率
增值税	纯碱、卤水、双甘膦及二乙腈销售收入	17%
营业税	房地产出租收入及劳务收入	5%
城市维护建设税	增值税及营业税发生额	7%、5%（和邦化学城建税税率为5%）
企业所得税	净利润	15%、25%
资源税	卤水销售收入	10元/10.5标方

存在不同企业所得税税率纳税主体的，披露情况说明

纳税主体名称	所得税税率
本公司	15%
四川和邦盐矿有限公司	15%
乐山和邦农业科技有限公司	15%
四川武骏特种玻璃制品有限公司	15%
其余子公司	25%

2. 税收优惠

1. 根据 2012 年 10 月 30 日四川省经济和信息化委员会（川经信产业函【2012】1212 号）《关于确认埃斯科姆米高（四川）化肥有限公司等 27 户企业主营业务为国家鼓励类产业项目的批复》、2012 年 12 月 19 日四川省乐山市五通桥区国家税务局（桥国税函【2012】110 号）《关于四川和邦股份有限公司等 3 户企业享受西部大开发企业所得税优惠政策的批复》，本公司及子公司四川和邦盐矿有限公司符合财政部、国家税务总局、海关总署（财税【2011】58 号）《关于深入实施西部大开发战略有关税收政策问题的通知》、国家税务总局（2012 年第 12 号）《关于深入实施西部大开发战略有关企业所得税问题的公告》、四川省国家税务局（2012 年第 7 号）《关于认真落实西部大开发战略有关企业所得税优惠政策的公告》的有关规定，按 15% 税率计缴企业所得税。

2. 根据 2013 年 12 月 9 日四川省经济和信息化委员会（川经信产业函【2013】1214 号）《关于确认成都华翼汽车零部件有限公司等 14 户企业的主营业务为国家鼓励类产业项目的批复》，和邦农科符合财政部、国家税务总局、海关总署（财税【2011】58 号）《关于深入实施西部大开发战略有关税收政策问题的通知》、国家税务总局（2012 年第 12 号）《关于深入实施西部大开发战略有关企业所得税问题的公告》、四川省国家税务局（2012 年第 7 号）《关于认真落实西部大开发战略有关企业所得税优惠政策的公告》的有关规定，按 15% 税率计缴企业所得税。

3. 根据 2015 年 1 月 15 日四川省经济和信息化委员会（川经信产业函【2015】41 号）《关于确认自贡鑫健建设工程咨询有限公司等 10 户企业的主营业务为国家鼓励类产业项目的批复》，四川武骏特种玻璃制品有限公司符合财政部、国家税务总局、海关总署（财税【2011】58 号）《关于深入实施西部大开发战略有关税收政策问题的通知》、国家税务总局（2012 年第 12 号）《关于深入实施西部大开发战略有关企业所得税问题的公告》、四川省国家税务局（2012 年第 7 号）《关于认真落实西部大开发战略有关企业所得税优惠政策的公告》的有关规定，按 15% 税率计缴企业所得税。

七、合并财务报表项目注释

1、货币资金

单位：元 币种：人民币

项目	期末余额	期初余额
库存现金	2,100,032.42	1,860,849.34
银行存款	137,377,877.29	282,987,364.08
其他货币资金	6,700,708.44	24,056,058.40
合计	146,178,618.15	308,904,271.82

其他说明

注：其他货币资金余额 6,700,708.44 元，系使用受到限制的信用证保证金存款，不属于现金等价物，在编制现金流量表时已扣除。

2、衍生金融资产

适用 不适用

3、应收票据

(1). 应收票据分类列示

单位：元 币种：人民币

项目	期末余额	期初余额
银行承兑票据	75,937,527.74	445,241,725.82
商业承兑票据		
合计	75,937,527.74	445,241,725.82

(2). 期末公司已背书或贴现且在资产负债表日尚未到期的应收票据：

单位：元 币种：人民币

项目	期末终止确认金额	期末未终止确认金额
银行承兑票据	623,145,625.17	
商业承兑票据		
合计	623,145,625.17	

4、应收账款

(1). 应收账款分类披露

单位：元 币种：人民币

类别	期末余额					期初余额				
	账面余额		坏账准备		账面价值	账面余额		坏账准备		账面价值
	金额	比例(%)	金额	计提比例(%)		金额	比例(%)	金额	计提比例(%)	
单项金额重大并单独计提坏账准备的应收账款										
按信用风险特征组合计提坏账准备的应收账款	492,655,656.87	100.00	25,759,351.74	5.23	466,896,305.13	318,162,731.78	100.00	17,352,632.57	5.45	300,810,099.21
单项金额不重大但单独计提坏账准备的应收账款										
合计	492,655,656.87	/	25,759,351.74	/	466,896,305.13	318,162,731.78	/	17,352,632.57	/	300,810,099.21

期末单项金额重大并单项计提坏帐准备的应收账款

适用 不适用

组合中，按账龄分析法计提坏账准备的应收账款：

适用 不适用

单位：元 币种：人民币

账龄	期末余额
----	------

	应收账款	坏账准备	计提比例
1 年以内			
其中:1 年以内分项			
1 年以内	488,679,106.22	24,433,955.30	5.00
1 年以内小计	488,679,106.22	24,433,955.30	5.00
1 至 2 年	189,109.12	18,910.91	10.00
2 至 3 年	2,979,970.00	595,994.00	20.00
3 年以上			
3 至 4 年	193,960.00	96,980.00	50.00
4 至 5 年			
5 年以上	613,511.53	613,511.53	100.00
合计	492,655,656.87	25,759,351.74	5.23

确定该组合依据的说明:

已单独计提减值准备的应收账款除外,公司根据以前年度与之相同或相类似的、按账龄段划分的具有类似信用风险特征的应收账款组合的实际损失率为基础,结合现时情况分析法确定坏账准备计提的比例。

组合中,采用余额百分比法计提坏账准备的应收账款:

适用 不适用

(2). 本期计提、收回或转回的坏账准备情况:

本期计提坏账准备金额 6,904,181.50 元;本期因非同一控制下企业合并和邦农科增加合并日前计提的坏账准备 1,502,537.67 元;本期收回或转回坏账金额_____

(3). 按欠款方归集的期末余额前五名的应收账款情况:

单位名称	期末余额	账龄	占应收账款期末余额合计数的比例 (%)	坏账准备期末余额
单位 1	74,184,600.00	1 年以内	15.06	3,709,230.00
单位 2	73,567,426.27	1 年以内	14.93	3,678,371.31
单位 3	65,397,561.60	1 年以内	13.27	3,269,878.08
单位 4	37,042,840.00	1 年以内	7.52	1,852,142.00
单位 5	36,974,848.80	1 年以内	7.51	1,848,742.44
合计	287,167,267.67		58.29	14,358,363.83

5、预付款项

(1). 预付款项按账龄列示

单位：元 币种：人民币

账龄	期末余额		期初余额	
	金额	比例 (%)	金额	比例 (%)
1 年以内	117,038,373.02	98.28	67,612,534.51	97.25
1 至 2 年	1,902,706.10	1.60	658,440.79	0.95
2 至 3 年	123,836.20	0.10	1,250,398.97	1.80
3 年以上	27,789.39	0.02		
合计	119,092,704.71	100.00	69,521,374.27	100.00

账龄超过 1 年且金额重要的预付款项未及时结算原因的说明：

(1) 账龄超过 1 年的预付款项 2,054,331.69 元，无单项金额重大款项，主要系未履行完毕的材料、配件采购合同。

(2). 按预付对象归集的期末余额前五名的预付款情况：

单位名称	期末余额	账龄	占预付款项年末余额合计数的比例 (%)
单位 1	52,438,311.24	1 年以内	44.03
单位 2	10,000,000.00	1 年以内	8.40
单位 3	9,887,739.00	1 年以内	8.30
单位 4	8,641,796.00	1 年以内	7.26
单位 5	6,700,000.00	1 年以内	5.63
合计	87,667,846.24		73.62

6、应收股利

(1). 应收股利

单位：元 币种：人民币

项目(或被投资单位)	期末余额	期初余额
顺城盐品		23,520,000.00
合计		23,520,000.00

7、其他应收款

(1). 其他应收款分类披露

单位：元 币种：人民币

类别	期末余额			期初余额		
	账面余额	坏账准备	账面	账面余额	坏账准备	账面

	金额	比例 (%)	金额	计提比例 (%)	价值	金额	比例 (%)	金额	计提比例 (%)	价值
单项金额重大并单独计提坏账准备的其他应收款										
按信用风险特征组合计提坏账准备的其他应收款	1,691,555.76	100.00	168,293.24	9.95	1,523,262.52	1,967,907.94	100.00	220,926.93	11.23	1,746,981.01
单项金额不重大但单独计提坏账准备的其他应收款										
合计	1,691,555.76	/	168,293.24	/	1,523,262.52	1,967,907.94	/	220,926.93	/	1,746,981.01

期末单项金额重大并单独计提坏账准备的其他应收款

适用 不适用

组合中，按账龄分析法计提坏账准备的其他应收款：

适用 不适用

单位：元 币种：人民币

账龄	期末余额		
	其他应收款	坏账准备	计提比例
1 年以内			
其中：1 年以内分项			
1 年以内	1,430,114.16	71,505.71	5.00
1 年以内小计	1,430,114.16	71,505.71	5.00
1 至 2 年	75,407.90	7,540.79	10.00
2 至 3 年	27,233.70	5,446.74	20.00
3 年以上			
3 至 4 年	150,000.00	75,000.00	50.00
4 至 5 年			
5 年以上	8,800.00	8,800.00	100.00
合计	1,691,555.76	168,293.24	9.95

确定该组合依据的说明：

已单独计提减值准备的其他应收款除外，公司根据以前年度与之相同或相类似的、按账龄段划分的具有类似信用风险特征的其他应收款组合的实际损失率为基础，结合现时情况分析法确定坏账准备计提的比例。

组合中，采用余额百分比法计提坏账准备的其他应收款：

适用 不适用

组合中，采用其他方法计提坏账准备的其他应收款：

适用 不适用

(2). 本期计提、收回或转回的坏账准备情况:

本期计提坏账准备金额-52,633.69元;本期收回或转回坏账准备金额0.00元。其中本期坏账准备转回或收回金额重要的:

(3). 其他应收款按款项性质分类情况

款项性质	期末账面余额	期初账面余额
备用金	867,049.36	268,006.00
押金、保证金	460,230.00	853,200.00
代垫工程费用	355,485.07	757,955.32
其他	8,791.33	88,746.62
合计	1,691,555.76	1,967,907.94

(4). 按欠款方归集的期末余额前五名的其他应收款情况:

单位:元 币种:人民币

单位名称	款项的性质	期末余额	账龄	占其他应收款期末余额合计数的比例(%)	坏账准备期末余额
个人1	员工备用金	210,000.00	1年以内	12.41	10,500.00
单位1	押金、保证金	161,000.00	1年以内	9.52	8,050.00
个人2	员工备用金	141,200.00	1年以内	8.35	7,060.00
单位2	押金、保证金	126,900.00	1年以内、1-2年、2-3年	7.50	10,650.00
单位3	押金、保证金	100,000.00	3-4年	5.91	50,000.00
合计	/	739,100.00	/	43.69	86,260.00

8、存货

(1). 存货分类

单位:元 币种:人民币

项目	期末余额			期初余额		
	账面余额	跌价准备	账面价值	账面余额	跌价准备	账面价值
原材料	183,889,372.56	2,525,714.33	181,363,658.23	68,646,613.52		68,646,613.52
库存产品	822,046,263.08	108,755,015.61	713,291,247.47	471,967,895.98		471,967,895.98
发出商品	7,395,612.54	145,127.16	7,250,485.38	7,855,946.47		7,855,946.47
合计	1,013,331,248.18	111,425,857.10	901,905,391.08	548,470,455.97		548,470,455.97

(2). 存货跌价准备

单位:元 币种:人民币

项目	期初余额	本期增加金额		本期减少金额		期末余额
		计提	其他	转回或转销	其他	
原材料			3,086,751.78	561,037.45		2,525,714.33
库存商品		75,305,197.84	33,449,817.77			108,755,015.61
发出商品		145,127.16				145,127.16
合计		75,450,325.00	36,536,569.55	561,037.45		111,425,857.10

注:本期其他增加系和邦农科、武骏玻璃期末结存试生产产品形成跌价准备。

9、其他流动资产

单位：元 币种：人民币

项目	期末余额	期初余额
待抵扣增值税	69,319,794.14	7,443,199.86
预缴待抵扣所得税	3,480,895.46	
合计	72,800,689.60	7,443,199.86

其他说明
无。

10、可供出售金融资产

(1). 可供出售金融资产情况

单位：元 币种：人民币

项目	期末余额			期初余额		
	账面余额	减值准备	账面价值	账面余额	减值准备	账面价值
可供出售权益工具：	80,024,187.11		80,024,187.11	80,024,187.11		80,024,187.11
按成本计量的	80,024,187.11		80,024,187.11	80,024,187.11		80,024,187.11
合计	80,024,187.11		80,024,187.11	80,024,187.11		80,024,187.11

(2). 期末按成本计量的可供出售金融资产

被投资单位	账面余额				减值准备				在被投资单位持股比例(%)	本期现金红利
	期初	本期增加	本期减少	期末	期初	本期增加	本期减少	期末		
乐山商行	80,024,187.11			80,024,187.11					3.12	3,967,541.00
合计	80,024,187.11			80,024,187.11					--	3,967,541.00

11、长期股权投资

单位：元 币种：人民币

被投资单位	期初余额	本期增减变动								期末余额	减值准备期末余额
		追加投资	减少投资	权益法下确认的投资损益	其他综合收益调整	其他权益变动	宣告发放现金股利或利润	计提减值准备	其他		
联营企业											

顺城盐品 (注1)	116,979,386.65		22,902,144.28						139,881,530.93
和邦农科 (注2)	153,794,757.62		6,447,496.81					-160,242,254.43	
合计	270,774,144.27		29,349,641.09					-160,242,254.43	139,881,530.93

其他说明

注1：顺城盐品，原名“四川顺城化工股份有限公司”，系于2004年8月18日由四川省盐业总公司与和邦集团共同出资组建。顺城盐品取得四川省乐山市工商行政管理局颁发的《企业法人营业执照》，注册号为511100000021323，住所为乐山市五通桥区牛华镇沔坝村，原注册资本为20,000.00万元人民币，法人代表为王建明。

经2010年5月31日本公司2009年年度股东大会决议通过，2010年8月29日本公司与和邦集团签订《股权转让协议》，和邦集团将持有顺城盐品49.00%的股权全部转让给本公司。依据四川华信（集团）会计师事务所出具的《川华信审（2010）164号审计报告》，以2010年6月30日经审计的净资产按持股比例享有份额214,874,149.57元，及经双方认可的2010年7月1日至8月31日期间损益按照持股比例享有部分-1,302,297.77元，共计213,571,851.8元为股权转让价格。2010年8月30日，股权转让变更登记手续办理完毕。

根据顺城盐品2011年第一次临时股东大会决议，顺城盐品增加注册资本人民币3,200.00万元，由股东四川省盐业总公司和本公司于2011年3月11日前缴足，变更后的注册资本为人民币23,200.00万元。该项增资已经四川方略会计师事务所川方略验字（2011）016号验资报告验证。

根据顺城盐品2013年10月10日股东会决议及分立协议，顺城盐品分割净资产31,400万元派生分立和邦农科，分立后顺城盐品减少注册资本人民币9,200万元。分立后顺城盐品注册资本变更为人民币14,000万元。

注2：乐山和邦农业科技有限公司系根据顺城盐品2013年10月10日分立协议及2013年10月10日股东会决议，由顺城盐品分立设立，申请登记的注册资本为人民币9,200万元，由顺城盐品股东四川省盐业总公司（以下简称“省盐公司”）、四川和邦股份有限公司以其拥有顺城盐品截止2013年9月15日的部分净资产3.14亿元于2013年9月15日折合为实收资本9,200万元，差额部分计入资本公积。

12、投资性房地产

投资性房地产计量模式
不适用

13、固定资产

(1). 固定资产情况

单位：元 币种：人民币

项目	房屋及建筑物	机器设备	运输工具	办公设备及其他	合计
一、账面原值：					

1. 期初余额	724,295,525.26	1,621,274,022.00	36,631,910.02	58,201,037.42	2,440,402,494.7
2. 本期增加金额	415,162,520.09	1,281,534,005.57	14,228,142.58	5,528,018.07	1,716,452,686.31
(1) 购置	509,273.00	3,615,074.83	4,988,990.77	1,631,066.12	10,744,404.72
(2) 在建工程转入	135,486,388.46	668,434,848.23	5,310,256.40	1,370,139.64	810,601,632.73
(3) 企业合并增加	279,166,858.63	609,484,082.51	3,928,895.41	2,526,812.31	895,106,648.86
3. 本期减少金额			6,000.00	323,076.94	329,076.94
(1) 处置或报废			6,000.00	323,076.94	329,076.94
4. 期末余额	1,139,458,045.35	2,902,808,027.57	50,854,052.60	63,405,978.55	4,156,526,104.07
二、累计折旧					
1. 期初余额	138,613,960.23	797,103,896.35	15,195,068.77	34,335,663.56	985,248,588.91
2. 本期增加金额	50,699,195.37	207,990,718.45	5,835,636.70	9,002,790.12	273,528,340.64
(1) 计提	47,956,175.08	201,843,176.97	4,964,828.63	8,826,105.23	263,590,285.91
企业合并增加	2,743,020.29	6,147,541.48	870,808.07	176,684.89	9,938,054.73
3. 本期减少金额			5,700.00	260,884.38	266,584.38
(1) 处置或报废			5,700.00	260,884.38	266,584.38
4. 期末余额	189,313,155.60	1,005,094,614.80	21,025,005.47	43,007,569.30	1,258,510,345.17
三、减值准备					
1. 期初余额					
2. 本期增加金额					
(1) 计提					
3. 本期减少金额					
(1) 处置或报废					
4. 期末余额					
四、账面价值					
1. 期末账面价值	950,144,889.75	1,897,713,412.77	29,829,047.13	20,328,409.25	2,898,015,758.90
2. 期初账面价值	585,681,565.03	824,170,125.65	21,436,841.25	23,865,373.86	1,455,153,905.79

(2). 通过经营租赁租出的固定资产

单位：元 币种：人民币

项目	期末账面价值
房屋建筑物	789,580.69
合计	789,580.69

(3). 未办妥产权证书的固定资产情况

项目	账面价值	未办妥产权证书的原因
和邦农科双甘磷项目生产厂房	348,375,863.12	尚未办理竣工决算
武骏玻璃项目生产厂房	50,171,411.67	尚未办理竣工决算
合计	398,547,274.79	

14. 在建工程

(1). 在建工程情况

单位：元 币种：人民币

项目	期末余额			期初余额		
	账面余额	减值准备	账面价值	账面余额	减值准备	账面价值
6改9项目	575,650,708.90		575,650,708.90	322,079,462.79		322,079,462.79
磷矿开发项目	27,136,318.52		27,136,318.52	22,614,275.51		22,614,275.51
精细磷酸盐项目	8,007,596.28		8,007,596.28	3,175,032.25		3,175,032.25
武骏玻璃项目	488,283,791.07		488,283,791.07	323,007,950.78		323,007,950.78
双甘磷项目	271,706,739.07		271,706,739.07			
草甘磷项目	224,034,387.76		224,034,387.76	20,346,575.06		20,346,575.06
蛋氨酸项目	65,628,971.97		65,628,971.97			
其他	11,612,177.71		11,612,177.71	4,589,426.18		4,589,426.18
合计	1,672,060,691.28		1,672,060,691.28	695,812,722.57		695,812,722.57

(2). 重要在建工程项目本期变动情况

单位：元 币种：人民币

项目名称	预算数	期初余额	本期增加金额	本期转入固定资产金额	本期其他减少金额	期末余额	工程累计投入占预算比例(%)	工程进度	利息资本化累计金额	其中：本期利息资本化金额	本期利息资本化率(%)	资金来源
6改9项目	904,600,000.00	322,079,462.79	253,571,246.11			575,650,708.90	71.83	90.00%	57,359,206.30	32,047,023.64	6.49	自筹

磷矿开发项目	1,527,133,400.00	22,614,275.51	4,522,043.01			27,136,318.52	34.25	35.00%					自筹
武骏玻璃项目	1,183,840,000.00	323,007,950.78	491,299,183.81	326,023,343.52		488,283,791.07	83.71	96.00%	3,919,554.62	467,014.44	5.60		募集
草甘膦项目	501,000,000.00	20,346,575.06	203,687,812.70			224,034,387.76	60.39	80.00%	17,448,451.39	14,725,709.33	6.49		自筹
双甘膦项目	1,700,000,000.00		756,285,028.28	484,578,289.21		271,706,739.07	99.04	99.00%	136,599,867.36	34,411,616.07	6.69		自筹
蛋氨酸项目	1,295,700,000.00		65,628,971.97			65,628,971.97	6.30	7.00%					自筹
合计	7,112,273,400.00	688,048,264.14	1,774,994,285.88	810,601,632.73		1,652,440,917.29	/	/	215,327,079.67	81,651,363.48	/	/	

15、工程物资

单位：元 币种：人民币

项目	期末余额	期初余额
工程材料	10,976,769.93	124,765,498.07
合计	10,976,769.93	124,765,498.07

其他说明：

16、生产性生物资产

(1). 采用成本计量模式的生产性生物资产

适用 不适用

(2). 采用公允价值计量模式的生产性生物资产

适用 不适用

17、无形资产

(1). 无形资产情况

单位：元 币种：人民币

项目	土地使用权	专利权	盐卤、磷矿采矿权	探矿权	合计
一、账面原值					
1. 期初余额	240,194,948.31	39,582,784.98	515,831,359.56	11,809,560.00	807,418,652.85
2. 本期增加金额	91,537,416.06			4,186,000.00	95,723,416.06
(1) 购置	32,353,245.00			4,186,000.00	36,539,245.00
(2) 企业合并增加	59,184,171.06				59,184,171.06
(3) 本期减少金额					

4. 期末余额	331,732,364.37	39,582,784.98	515,831,359.56	15,995,560.00	903,142,068.91
3. 本期减少金额					
(1) 处置					
二、累计摊销					
1. 期初余额	9,126,541.73	2,835,000.00	2,923,742.05		14,885,283.78
2. 本期增加金额	3,549,066.43	810,000.00	1,038,368.61		5,397,435.04
(1) 计提	3,267,516.16	810,000.00	1,038,368.61		5,115,884.77
(2) 企业合并增加	281,550.27				281,550.27
3. 本期减少金额					
(1) 处置					
4. 期末余额	12,675,608.16	3,645,000.00	3,962,110.66		20,282,718.82
三、减值准备					
1. 期初余额					
2. 本期增加金额					
(1) 计提					
4. 期末余额					
3. 本期减少金额					
(1) 处置					
2. 期初账面价值					
4. 期末余额					
四、账面价值					
1. 期末账面价值	319,056,756.21	35,937,784.98	511,869,248.90	15,995,560.00	882,859,350.09
2. 期初账面价值	231,068,406.58	36,747,784.98	512,907,617.51	11,809,560.00	792,533,369.07

本期末通过公司内部研发形成的无形资产占无形资产余额的比例 0.00%

其他说明：

注：土地使用权原值中磷矿采矿权原值 49,595.00 万元、武骏探矿权原值 1,599.56 万元，自开始形成收益起按权证约定的剩余使用年限摊销；草甘膦专利技术原值 3,148.28 万元自开始形成收益起按预计收益年限摊销。

18、商誉

(1). 商誉账面原值

单位：元 币种：人民币

被投资单位名称或形成商誉的事项	期初余额	本期增加		本期减少		期末余额
		企业合并形成的		处置		
和邦农科		1,263,185,061.91				1,263,185,061.91
合计		1,263,185,061.91				1,263,185,061.91

(2). 商誉减值准备

说明商誉减值测试过程、参数及商誉减值损失的确认方法

本公司将被投资单位和邦农科整体视为一个资产组，将其可辨认净资产价值分摊商誉价值之后，与估计的被投资单位未来预期收益的现值进行比较，高于未来预期收益的现值的部分计提减值准备。

其他说明

无。

19、递延所得税资产/递延所得税负债

(1). 未经抵销的递延所得税资产

单位：元 币种：人民币

项目	期末余额		期初余额	
	可抵扣暂时性差异	递延所得税资产	可抵扣暂时性差异	递延所得税资产
资产减值准备	101,377,786.15	15,206,667.93	17,573,559.50	2,652,600.95
税法不允许抵扣的预提融资费用	21,303,256.06	3,195,488.41	18,462,315.01	2,769,347.25
预计负债	572,880.37	85,932.06		
可弥补亏损	95,993,494.51	14,404,881.85	33,882,776.99	8,470,694.25
抵减内部销售未实现利润形成递延所得税资产	24,674,864.07	3,701,229.61	7,718,193.53	1,157,729.03
同一控制下企业合并调整资产价值形成递延所得税	80,674,380.73	12,101,157.11	92,743,884.33	13,911,582.65
合计	324,596,661.89	48,695,356.97	170,380,729.36	28,961,954.13

(2). 未经抵销的递延所得税负债

项目	期末余额		期初余额	
	应纳税暂时性差异	递延所得税负债	应纳税暂时性差异	递延所得税负债
应付债券利息调整	8,173,001.74	1,225,950.26	5,005,918.85	750,887.83
非同一控制企业合并资产评估增值	13,328,804.67	1,999,320.70		
合计	21,501,806.41	3,225,270.96	5,005,918.85	750,887.83

(3). 以抵销后净额列示的递延所得税资产或负债:

单位: 元 币种: 人民币

项目	递延所得税资产和 负债期末互抵金额	抵销后递延所得税 资产或负债期末余 额	递延所得税资产和 负债期初互抵金额	抵销后递延所得税 资产或负债期初余 额
递延所得税资产		48,695,356.97		28,961,954.13
递延所得税负债		3,225,270.96		750,887.83

20、其他非流动资产

单位: 元 币种: 人民币

项目	期末余额	期初余额
待抵扣增值税	4,125,132.63	198,595.99
预付构建长期资产相关款 项	348,029,727.27	436,188,911.27
合计	352,154,859.90	436,387,507.26

其他说明:

无。

21、短期借款

(1). 短期借款分类

单位: 元 币种: 人民币

项目	期末余额	期初余额
质押借款		
抵押借款	1,100,000,000.00	265,000,000.00
保证借款		
信用借款	470,000,000.00	390,000,000.00
合计	1,570,000,000.00	655,000,000.00

短期借款分类的说明:

无。

22、衍生金融负债

适用 不适用

23、应付账款

(1). 应付账款列示

单位: 元 币种: 人民币

项目	期末余额	期初余额
1 年以内	697,374,815.68	224,013,554.81
1—2 年	53,874,862.93	15,138,115.92
2—3 年	33,507,847.24	20,139,780.23
3 年以上	16,773,547.61	5,468,887.52
合计	801,531,073.46	264,760,338.48

(2). 账龄超过 1 年的重要应付账款

单位：元 币种：人民币

项目	期末余额	未偿还或结转的原因
公司 1	7,630,000.00	合同未履行完毕
公司 2	5,756,257.15	竣工决算未办理
公司 3	4,173,769.58	竣工决算未办理
公司 4	4,000,000.00	竣工决算未办理
公司 5	3,416,623.93	竣工决算未办理
公司 6	3,230,900.00	竣工决算未办理
公司 7	2,614,152.00	竣工决算未办理
公司 8	2,337,483.98	竣工决算未办理
公司 9	2,034,000.00	竣工决算未办理
合计	35,193,186.64	/

24、预收款项

(1). 预收账款项列示

单位：元 币种：人民币

项目	期末余额	期初余额
关联方		
非关联方	55,470,935.52	34,575,231.31
合计	55,470,935.52	34,575,231.31

25、应付职工薪酬

(1). 应付职工薪酬列示：

单位：元 币种：人民币

项目	期初余额	本期增加	本期减少	期末余额
一、短期薪酬	13,977,205.10	163,405,444.40	146,777,894.70	30,604,754.80
二、离职后福利-设定提存计划	461,058.96	19,488,903.36	11,671,905.63	8,278,056.69
三、辞退福利		123,387.80	123,387.80	
四、一年内到期的其他福利				
合计	14,438,264.06	183,017,735.56	158,573,188.13	38,882,811.49

(2). 短期薪酬列示：

单位：元 币种：人民币

项目	期初余额	本期增加	本期减少	期末余额
一、工资、奖金、津贴和补贴	13,877,205.10	145,685,662.44	135,971,164.10	23,591,703.44
二、职工福利费		2,215,154.97	2,215,154.97	
三、社会保险费		11,674,301.38	7,181,950.95	4,492,350.43
其中：医疗保险费		7,947,069.37	4,932,572.24	3,014,497.13
工伤保险费		3,310,599.37	1,998,135.63	1,312,463.74
生育保险费		416,632.64	251,243.08	165,389.56
四、住房公积金		1,147,710.00	1,139,007.00	8,703.00
五、工会经费和职工教育经费	100,000.00	2,682,615.61	270,617.68	2,511,997.93
合计	13,977,205.10	163,405,444.40	146,777,894.70	30,604,754.80

(3). 设定提存计划列示

项目	期初余额	本期增加	本期减少	期末余额
1、基本养老保险		19,305,277.10	11,552,499.46	7,752,777.64
2、失业保险费	461,058.96	183,626.26	119,406.17	525,279.05
3、企业年金缴费				
合计	461,058.96	19,488,903.36	11,671,905.63	8,278,056.69

26、 应交税费

单位：元 币种：人民币

项目	期末余额	期初余额
增值税	1,125,463.54	1,487,804.21
营业税	11,683.43	-243.50
企业所得税	19,524,276.91	291,669.62
个人所得税	279,952.39	141,151.27
土地使用税		
房产税		
城建税	79,600.30	104,355.94
教育费附加	34,114.42	44,723.99
地方教育费附加	22,742.94	29,815.98
契税		
印花税	882,410.16	642,224.36
资源税	1,156,343.99	1,793,740.23
合计	23,116,588.08	4,535,242.10

其他说明：

无。

27、 应付利息

单位：元 币种：人民币

项目	期末余额	期初余额
短期借款利息	3,022,081.04	1,180,116.67
长期借款利息	1,875,065.39	1,815,531.70
债券利息	17,600,000.00	15,466,666.64
合计	22,497,146.43	18,462,315.01

其他说明：

无。

28、 其他应付款

(1). 按款项性质列示其他应付款

单位：元 币种：人民币

项目	期末余额	期初余额
应付个人款	1,150,527.34	51,490.27
保证金、押金	2,280,917.05	1,478,486.25
借款及利息	11,252,222.22	10,684,444.44

单位往来款	122,000,000.00	
其他费用	1,447,683.98	168,656.51
合计	138,131,350.59	12,383,077.47

(2). 账龄超过 1 年的重要其他应付款

项目	期末余额	未偿还或结转的原因
四川省盐业总公司	30,000,000.00	股东往来款
泸州兴园建设投资开发有限公司	10,684,444.44	借款及利息
合计	40,684,444.44	/

其他说明

无。

29、1 年内到期的非流动负债

单位：元 币种：人民币

项目	期末余额	期初余额
1 年内到期的长期借款	700,000,000.00	490,000,000.00
1 年内摊销的递延收益	1,282,000.00	
合计	701,282,000.00	490,000,000.00

其他说明：

无。

30、长期借款

(1). 长期借款分类

单位：元 币种：人民币

项目	期末余额	期初余额
抵押借款		109,560,000.00
保证借款	210,000,000.00	300,440,000.00
合计	210,000,000.00	410,000,000.00

长期借款分类的说明：

无。

其他说明，包括利率区间：

长期借款利率区间为 6.15%—7.05%。

31、应付债券

(1). 应付债券

单位：元 币种：人民币

项目	期末余额	期初余额
应付公司债	791,826,998.26	394,994,081.15
合计	791,826,998.26	394,994,081.15

(2). 应付债券的增减变动：（不包括划分为金融负债的优先股、永续债等其他金融工具）

单位：元 币种：人民币

债券名称	面值	发行日期	债券期限	发行金额	期初余额	本期发行	按面值计提利息	溢折价摊销	本期偿还	期末余额
四川和邦股份有限公司2013年公司债券(第一期)	400,000,000.00	2013年4月22日	7年	394,310,000.00	394,994,081.15		23,200,000.03	24,229,959.97		396,024,041.09
四川和邦股份有限公司2013年公司债券(第二期)	400,000,000.00	2014年11月25日	5年	395,691,056.60		395,691,056.60	2,133,333.33	2,245,233.90		395,802,957.17
合计	/	/	/	790,001,056.60	394,994,081.15	395,691,056.60	25,333,333.36	26,475,193.87		791,826,998.26

32、预计负债

单位：元 币种：人民币

项目	期初余额	期末余额	形成原因
未决诉讼		572,880.37	详见十二、承诺及或有事项
合计		572,880.37	

其他说明，包括重要预计负债的相关重要假设、估计说明：

无。

33、递延收益

单位：元 币种人民币

项目	期初余额	本期增加	本期减少	期末余额	形成原因
政府补助		24,197,749.99	641,000.02	23,556,749.97	收到资产相关政府补助
合计		24,197,749.99	641,000.02	23,556,749.97	/

涉及政府补助的项目：

单位：元 币种：人民币

负债项目	期初余额	本期新增补助金额	本期计入营业外收入金额	其他变动	期末余额	与资产相关/与收益相关
双甘磷项目计划补助资金		24,197,749.99	641,000.02		23,556,749.97	与资产相关
合计		24,197,749.99	641,000.02		23,556,749.97	

其他说明：

注：根据四川省财政厅下发的《四川省财政厅关于下达2011年战略性新兴产业发展促进资金的通知》（川财建【2011】360号），本公司子公司和邦农科于2011年、2012年共收到15万吨/年双甘磷项目计划补助资金2,564万元，本期共摊销801,250.03元，其中合并日之前已摊销160,250.01元。

34、股本

单位：元 币种：人民币

	期初余额	本次变动增减(+、-)					期末余额
		发行新股	送股	公积金转股	其他	小计	
一、有限售条件流通股股份	300,000,000.00	55,547,425.00		355,547,425.00		411,094,850.00	711,094,850.00
有限售条件股份合计	300,000,000.00	55,547,425.00		355,547,425.00		411,094,850.00	711,094,850.00
二、无限售条件已流通股股份	150,000,000.00			150,000,000.00		150,000,000.00	300,000,000.00
已流通股股份合计	150,000,000.00			150,000,000.00		150,000,000.00	300,000,000.00
三、股份总数	450,000,000.00	55,547,425.00		505,547,425.00		561,094,850.00	1,011,094,850.00

其他说明：

无。

35、资本公积

单位：元 币种：人民币

项目	期初余额	本期增加	本期减少	期末余额
股本溢价	1,856,326,369.69	751,079,712.31	505,547,425.00	2,101,858,657.00
同一控制下企业合并形成的资本公积	-109,080,254.98			-109,080,254.98
合计	1,747,246,114.71	751,079,712.31	505,547,425.00	1,992,778,402.02

其他说明，包括本期增减变动情况、变动原因说明：

无。

36、专项储备

单位：元 币种：人民币

项目	期初余额	本期增加	本期减少	期末余额
安全生产费	1,191,118.25	17,676,621.31	13,922,555.58	4,945,183.98
合计	1,191,118.25	17,676,621.31	13,922,555.58	4,945,183.98

其他说明，包括本期增减变动情况、变动原因说明：

无。

37、盈余公积

单位：元 币种：人民币

项目	期初余额	本期增加	本期减少	期末余额
法定盈余公积	122,794,580.82			122,794,580.82
合计	122,794,580.82			122,794,580.82

盈余公积说明，包括本期增减变动情况、变动原因说明：

根据公司法、章程的规定，本公司按净利润的10%提取法定盈余公积金。法定盈余公积累计额为本公司注册资本50%以上的，可不再提取。

38、未分配利润

单位：元 币种：人民币

项目	本期	上期
调整前上期末未分配利润	968,940,145.04	1,089,100,912.68
调整期初未分配利润合计数（调增+，调减-）		
调整后期初未分配利润	968,940,145.04	1,089,100,912.68
加：本期归属于母公司所有者的净利润	671,762,995.96	64,437,347.56
减：提取法定盈余公积		4,598,115.20
提取任意盈余公积		
提取一般风险准备		
应付普通股股利	20,221,897.00	180,000,000.00
期末未分配利润	1,620,481,244.00	968,940,145.04

调整期初未分配利润明细：

- 1、由于《企业会计准则》及其相关新规定进行追溯调整，影响期初未分配利润 0.00 元。
- 2、由于会计政策变更，影响期初未分配利润 0.00 元。
- 3、由于重大会计差错更正，影响期初未分配利润 0.00 元。
- 4、由于同一控制导致的合并范围变更，影响期初未分配利润 0.00 元。
- 5、其他调整合计影响期初未分配利润 0.00 元。

39、营业收入和营业成本

单位：元 币种：人民币

项目	本期发生额		上期发生额	
	收入	成本	收入	成本
主营业务	2,174,075,253.37	1,724,737,307.56	1,595,751,082.58	1,294,706,381.20
其他业务	11,623,318.87	2,644,940.97	6,912,882.39	763,489.35
合计	2,185,698,572.24	1,727,382,248.53	1,602,663,964.97	1,295,469,870.55

40、营业税金及附加

单位：元 币种：人民币

项目	本期发生额	上期发生额
营业税	120,019.02	201,718.81
城市维护建设税	2,701,048.80	2,068,931.32
教育费附加	1,180,154.23	886,684.86
地方教育费附加	749,166.36	591,123.21
资源税	14,325,830.50	18,199,060.45
合计	19,076,218.91	21,947,518.65

其他说明：

无

41、销售费用

单位：元 币种：人民币

项目	本期发生额	上期发生额
运输装卸费	93,022,675.73	75,338,311.41
代理费	735,554.20	1,392,536.60
职工薪酬	3,290,916.33	2,453,789.01
差旅费	821,103.40	924,834.10
业务招待费	580,301.20	447,295.88
办公费	284,034.86	190,631.38
仓储费	35,801.89	57,883.20
其他	2,505,110.58	751,657.86
合计	101,275,498.19	81,556,939.44

其他说明：

无。

42、管理费用

单位：元 币种：人民币

项目	本期发生额	上期发生额
职工薪酬	25,890,953.75	20,136,174.86
修理费	18,668,591.35	13,468,087.73
税费	13,310,178.39	12,200,404.44
折旧费	16,646,808.25	15,802,328.79
无形资产摊销	4,019,855.35	2,776,726.62
车辆使用费	4,869,294.67	3,882,985.73
业务招待费	2,685,245.14	2,124,643.29
差旅费	2,507,847.13	1,533,179.28
办公费	2,485,004.10	1,383,194.93
中介机构费	2,565,937.72	1,724,000.00
财产保险费	217,839.94	189,580.30
水电气费	1,486,202.58	1,461,910.04
其他	7,397,897.52	8,958,964.60
合计	102,751,655.89	85,642,180.61

其他说明：

无。

43、财务费用

单位：元 币种：人民币

项目	本期发生额	上期发生额
利息支出	133,771,498.35	82,288,032.36
减：利息收入	-1,009,244.25	-11,476,822.77
汇兑损失	20,432.97	84,826.73
减：汇兑收益	-494,414.23	-43.65

其他	5,021,203.32	492,473.55
合计	137,309,476.16	71,388,466.22

其他说明：
无。

44、资产减值损失

单位：元 币种：人民币

项目	本期发生额	上期发生额
一、坏账损失	6,851,547.81	8,058,184.65
二、存货跌价损失	75,450,325.00	
合计	82,301,872.81	8,058,184.65

其他说明：
无。

45、投资收益

单位：元 币种：人民币

项目	本期发生额	上期发生额
可供出售金融资产在持有期间的投资收益	3,967,541.00	1,209,459.93
权益法核算的长期股权投资收益	29,349,641.09	26,120,384.46
持有至到期投资收益		4,404,527.18
其他	629,807,773.58	
合计	663,124,955.67	31,734,371.57

46、营业外收入

单位：元 币种：人民币

项目	本期发生额	上期发生额	计入当期非经常性损益的金额
非流动资产处置利得合计	1,680.00	80,831.93	1,680.00
其中：固定资产处置利得	1,680.00	80,831.93	1,680.00
政府补助	711,000.02	70,000.00	711,000.02
合计	712,680.02	150,831.93	712,680.02

计入当期损益的政府补助

单位：元 币种：人民币

补助项目	本期发生金额	上期发生金额	与资产相关/与收益相关
乐山财政局节能二等奖及省著名商标奖励	70,000.00		与收益相关
双甘麟项目计划补助	641,000.02		与资产相关

乐山市经济和信息化委员会 会拨 2012 年度工业节能 先进企业奖励		20,000.00	与收益相关
马边彝族自治县发改局项目 推进先进奖		50,000.00	与收益相关
合计	711,000.02	70,000.00	

47、 所得税费用

(1) 所得税费用表

单位：元 币种：人民币

项目	本期发生额	上期发生额
当期所得税费用	26,798,667.88	7,715,010.67
递延所得税费用	-19,122,426.40	-1,658,111.30
合计	7,676,241.48	6,056,899.37

(2) 会计利润与所得税费用调整过程：

项目	本期发生额
利润总额	679,439,237.44
按法定/适用税率计算的所得税费用	101,915,885.62
子公司适用不同税率的影响	-200,689.68
调整以前期间所得税的影响	3,135,950.20
非应税收入的影响	-99,468,743.35
不可抵扣的成本、费用和损失的影响	2,293,838.69
使用前期未确认递延所得税资产的可抵扣 亏损的影响	
本期未确认递延所得税资产的可抵扣暂 时性差异或可抵扣亏损的影响	
所得税费用	7,676,241.48

其他说明：

无。

48、 现金流量表项目

(1). 收到的其他与经营活动有关的现金：

单位：元 币种：人民币

项目	本期发生额	上期发生额
收到的政府补助	70,000.00	70,000.00
银行存款利息收入	1,009,244.25	11,476,822.77
合计	1,079,244.25	11,546,822.77

收到的其他与经营活动有关的现金说明：

无。

(2). 支付的其他与经营活动有关的现金：

单位：元 币种：人民币

项目	本期发生额	上期发生额
销售费用	97,981,039.04	79,103,150.43
管理费用	28,354,259.50	32,103,309.12
支付的其他往来款项	417,403.41	4,028.7
其他	200,609.34	492,473.55
合计	126,953,311.29	111,702,961.80

支付的其他与经营活动有关的现金说明：

无。

(3). 收到的其他与投资活动有关的现金

单位：元 币种：人民币

项目	本期发生额	上期发生额
武骏玻璃收泸州临港产业投资发展有限公司往来款	62,000,000.00	
合计	62,000,000.00	

收到的其他与投资活动有关的现金说明：

无。

(4). 收到的其他与筹资活动有关的现金

单位：元 币种：人民币

项目	本期发生额	上期发生额
使用受到限制的保证金存款减少	70,686,585.35	
定期存款利息收入		4,935,716.47
合计	70,686,585.35	4,935,716.47

收到的其他与筹资活动有关的现金说明：

无。

(5). 支付的其他与筹资活动有关的现金

单位：元 币种：人民币

项目	本期发生额	上期发生额
支付与发行债券相关费用		690,000.00
归还的临时周转款项		9,000,000.00
使用受到限制的保证金存款增加		24,056,058.40
筹资活动手续费支出	2,368,857.89	
支付与发行股票相关费用	7,698,113.19	
合计	10,066,971.08	33,746,058.40

支付的其他与筹资活动有关的现金说明：

无。

49、现金流量表补充资料

(1) 现金流量表补充资料

单位：元 币种：人民币

补充资料	本期金额	上期金额
1. 将净利润调节为经营活动现金流量：		
净利润	671,762,995.96	64,429,108.98
加：资产减值准备	82,301,872.81	8,058,184.65
固定资产折旧、油气资产折耗、生产性生物资产折旧	263,590,285.91	193,590,791.50
无形资产摊销	5,115,884.77	3,738,131.11
长期待摊费用摊销		
处置固定资产、无形资产和其他长期资产的损失（收益以“-”号填列）	-1,680.00	-80,831.93
固定资产报废损失（收益以“-”号填列）		
公允价值变动损失（收益以“-”号填列）		
财务费用（收益以“-”号填列）	137,760,866.12	82,372,815.44
投资损失（收益以“-”号填列）	-663,124,955.67	-31,734,371.57
递延所得税资产减少（增加以“-”号填列）	-19,733,402.84	-1,668,641.66
递延所得税负债增加（减少以“-”号填列）	2,474,383.13	10,530.36
存货的减少（增加以“-”号填列）	-353,434,935.11	-99,547,207.85
经营性应收项目的减少（增加以“-”号填列）	-143,447,979.08	-371,896,304.76
经营性应付项目的增加（减少以“-”号填列）	221,411,071.56	-254,750,223.68
其他		
经营活动产生的现金流量净额	204,674,407.56	-407,478,019.41
2. 不涉及现金收支的重大投资和筹资活动：		
债务转为资本		
一年内到期的可转换公司债券		
融资租入固定资产		
3. 现金及现金等价物净变动情况：		
现金的期末余额	139,477,909.71	284,848,213.42
减：现金的期初余额	284,848,213.42	1,351,845,264.90
加：现金等价物的期末余额		
减：现金等价物的期初余额		
现金及现金等价物净增加额	-145,370,303.71	-1,066,997,051.48

(2) 本期支付的取得子公司的现金净额

	金额
本期发生的企业合并于本期支付的现金或现金等价物	11.50
其中：和邦农科	11.50
减：购买日子公司持有的现金及现金等价物	15,101,986.77
其中：和邦农科	15,101,986.77
加：以前期间发生的企业合并于本期支付的现金或现金等价物	
取得子公司支付的现金净额	-15,101,975.27

其他说明：

无。

(3) 现金和现金等价物的构成

单位：元 币种：人民币

项目	期末余额	期初余额
一、现金	139,477,909.71	284,848,213.42
其中：库存现金	2,100,032.42	1,860,849.34
可随时用于支付的银行存款	137,377,877.29	282,987,364.08
二、现金等价物		
三、期末现金及现金等价物余额	139,477,909.71	284,848,213.42
其中：母公司或集团内子公司使用受限制的现金和现金等价物		

其他说明：

无。

50、所有权或使用权受到限制的资产

单位：元 币种：人民币

项目	期末账面价值	受限原因
货币资金	6,700,708.44	信用证保证金存款，使用受到限制。
固定资产	1,243,251,668.28	用于银行借款抵押
无形资产	152,439,003.12	用于银行借款抵押
合计	1,402,391,379.84	/

其他说明：

无。

八、合并范围的变更

1、非同一控制下企业合并

(1) 本期发生的非同一控制下企业合并

单位：元 币种：人民币

被购买方名称	股权取得时点	股权取得成本	股权取得比例(%)	股权取得方式	购买日	购买日的确定依据	购买日至期末被购买方的收入	购买日至期末被购买方的净利润
和邦农科(注1)	2013年9月15日	153,860,000.00元	49%	分立				
和邦农科(注2)	2014年4月9日	974,567,516.43元	51%	购买	2014年4月9日	完成股权过户登记	796,075,570.74元	125,927,648.52元

其他说明：

注1：和邦农科系由顺城盐品以2013年9月15日为基准日派生分立而来。2013年10月10日，顺城盐品2013年第7次临时股东大会审议通过相关决议，同意将顺城盐品分立为顺城盐品(存续)与和邦农科。分立后，顺城盐品与和邦农科股权结构一致，即同为四川省盐业总公司持股51%，本公司持股49%。顺城盐品原所属于双甘磷项目有关的资产、负债、业务、合同、技术、人员及相关的各项权利和义务从顺城盐品分离，作为本次分立新设之和邦农科的资产，并由和邦农科在成立后从事双甘磷项目及其相关业务。和邦农科于2013年11月27日完成工商设立登记。本公司通过上述分立事项取得了和邦农科49%股权。

注2：2014年4月4日，经证监会《关于核准四川和邦股份有限公司向四川省盐业总公司发行股份购买资产的批复》(证监许可[2014]363号)核准，本公司以814,325,262.00元的交易价

格，非公开发行股份 55,547,425 股（发行价格为 14.66 元/股），购买四川省盐业总公司持有的和邦农科 51% 股权。2014 年 4 月 9 日，四川省盐业总公司持有的和邦农科 51% 股权已过户至本公司名下，相关工商变更登记手续已办理完成。2014 年 4 月 17 日，本公司新增股份 55,547,425 股发行完毕。至此，本公司共通过两次交易取得了和邦农科 100% 股权。

(2). 合并成本及商誉

单位：元 币种：人民币

合并成本	
--现金	11.50
--非现金资产的公允价值	
--发行或承担的债务的公允价值	
--发行的权益性证券的公允价值	814,325,250.50
--或有对价的公允价值	
--购买日之前持有的股权于购买日的公允价值	790,050,028.01
--其他	
合并成本合计	1,604,375,290.01
减：取得的可辨认净资产公允价值份额	341,190,228.10
商誉/合并成本小于取得的可辨认净资产公允价值份额的金额	1,263,185,061.91

合并成本公允价值的确定方法、或有对价及其变动的说明：

无。

大额商誉形成的主要原因：

注：购买日之前持有的股权于购买日的公允价值系根据中联资产评估集团有限公司出具的【中联评报字[2013]第 999 号】资产评估报告收益法评估值调整确定。合并成本 160,437.53 万元大于购买日和邦农科可辨认净资产公允价值 34,119.02 万元的部分形成商誉 126,318.51 万元。

其他说明：

无。

(3). 被购买方于购买日可辨认资产、负债

单位：元 币种：人民币

	和邦农科	
	购买日公允价值	购买日账面价值
资产：	1,874,532,943.81	1,860,581,412.19
货币资金	68,433,222.16	68,433,222.16
应收款项	32,263,766.61	32,263,766.61
存货	188,761,981.54	188,761,981.54
固定资产	875,338,252.54	874,968,977.55
无形资产	58,902,620.79	50,397,500.59
预付账款	103,549,863.65	103,549,863.65
其他应收款	182,701.80	182,701.80
在建工程	544,768,855.39	539,691,718.96
工程物资	2,076,965.38	2,076,965.38
递延所得税资产	254,713.95	254,713.95

负债：	1,533,342,715.71	1,531,249,985.97
借款	905,000,000.00	905,000,000.00
应付款项	303,160,410.74	303,160,410.74
递延所得税负债	2,092,729.74	
应付票据	164,200,000.00	164,200,000.00
其他负债	158,889,575.23	158,889,575.23
净资产	341,190,228.10	329,331,426.22
减：少数股东权益		
取得的净资产	341,190,228.10	329,331,426.22

可辨认资产、负债公允价值的确定方法：

注：可辨认资产、负债公允价值系在中联资产评估集团有限公司出具的【中联评报字[2013]第999号】资产评估报告资产基础法评估值基础上调整评估基准日至购买日增值部分的折旧和摊销调整确定。

企业合并中承担的被购买方的或有负债：

无。

其他说明：

无。

(4) 购买日之前持有的股权按照公允价值重新计量产生的利得或损失

是否存在通过多次交易分步实现企业合并且在报告期内取得控制权的交易

适用 不适用

被购买方名称	购买日之前原持有股权在购买日的账面价值	购买日之前原持有股权在购买日的公允价值	购买日之前原持有股权按照公允价值重新计量产生的利得或损失	购买日之前原持有股权在购买日的公允价值的确定方法及主要假设	购买日之前与原持有股权相关的其他综合收益转入投资收益的金额
和邦农科	160,242,254.43	790,050,028.01	629,807,773.58	根据股权评估值确定	

其他说明：

无。

2、 处置子公司

是否存在单次处置对子公司投资即丧失控制权的情形

适用 不适用

是否存在通过多次交易分步处置对子公司投资且在本期丧失控制权的情形

适用 不适用

3、 其他原因的合并范围变动

说明其他原因导致的合并范围变动（如，新设子公司、清算子公司等）及其相关情况：

3.1 本公司于2014年3月14日独家发起设立四川合江和邦化学有限公司（以下简称“和邦化学”）。和邦化学取得泸州市合江县工商行政管理局《企业法人营业执照》，注册号：510522000037018，公司注册资本2,000.00万元，公司住所四川省泸州市合江县临港工业园区，组织形式为有限责任公司，法定代表人贺正刚。经营范围：化工产品的生产、销售等。

和邦化学自设立日起纳入本公司合并范围。

3.2 本公司于 2014 年 1 月 15 日独家发起设立乐山和邦设备有限公司（以下简称“和邦设备”）。和邦设备取得乐山市工商行政管理局《企业法人营业执照》，注册号：511100000105184，公司注册资本 1,000.00 万元，公司住所乐山市五通桥区牛华镇沔坝村，组织形式为有限责任公司，法定代表人杨爱平。经营范围：生产设备的施工和安装、维修等。

和邦设备于 2014 年 11 月 27 日完成工商注销登记。

和邦设备自设立日至注销日纳入本期合并报表范围。

3.3 本公司于 2014 年 1 月 14 日独家发起设立乐山市新维自动化工程有限公司（以下简称“新维自动化”）。新维自动化取得乐山市五通桥区工商行政管理局《企业法人营业执照》，注册号：511112000016161，公司注册资本 300.00 万元，公司住所乐山市五通桥区牛华镇沔坝村，组织形式为有限责任公司，法定代表人朱桥文。经营范围：电气设备、仪表等安装、销售。

新维自动化于 2014 年 11 月 27 日完成工商注销登记。

新维自动化自设立日至注销日纳入本期合并报表范围。

九、在其他主体中的权益

1、在子公司中的权益

(1). 企业集团的构成

子公司名称	主要经营地	注册地	业务性质	持股比例(%)		取得方式
				直接	间接	
和邦磷矿	乐山市马边县	马边彝族自治县烟峰乡	采矿	100		设立
和邦盐矿	乐山市五通桥区	乐山市五通桥区牛华镇沔坝村	采盐	100		设立
桥联商贸	成都市	成都市青羊区广富路8号	贸易	100		设立
和邦化学	泸州市合江县	泸州市合江县临港工业园区	化工	100		设立
乐山和邦设备有限公司	乐山市五通桥区	乐山市五通桥区牛华镇沔坝村	工业建设	100		设立
乐山市新维自动化工程有限公司	乐山市五通桥区	乐山市五通桥区牛华镇沔坝村	工业建设	100		设立
武骏玻璃	泸州市	泸州市龙马潭区希望大道88号	智能玻璃、特种制造	100		非同一控制下企业合并
和邦农科	乐山市五通桥区	乐山市五通桥区牛华镇	化工	100		非同一控制下企业合并

在子公司的持股比例不同于表决权比例的说明：

无。

持有半数或以下表决权但仍控制被投资单位、以及持有半数以上表决权但不控制被投资单位的依据：

无。

对于纳入合并范围的重要的结构化主体，控制的依据：

不适用。

确定公司是代理人还是委托人的依据：

不适用。

其他说明：

和邦设备、新维自动已于本期注销。

2、在合营企业或联营企业中的权益

(1). 重要的合营企业或联营企业

单位：元 币种：人民币

合营企业或联营企业名称	主要经营地	注册地	业务性质	持股比例(%)		对合营企业或联营企业投资的会计处理方法
				直接	间接	
联营企业						
顺城盐品	乐山市五通桥区	乐山市五通桥区牛华镇沔坝村	制盐	49		权益法

在合营企业或联营企业的持股比例不同于表决权比例的说明：

不适用。

持有 20%以下表决权但具有重大影响，或者持有 20%或以上表决权但不具有重大影响的依据：

不适用。

(2). 重要联营企业的主要财务信息

单位：元 币种：人民币

	期末余额/ 本期发生额		期初余额/ 上期发生额	
流动资产：	204,396,508.25		233,901,316.29	
非流动资产	235,176,264.73		266,903,523.04	
资产合计	439,572,772.98		500,804,839.33	
流动负债：	127,556,940.66		241,611,892.60	
非流动负债				
负债合计	127,556,940.66		241,611,892.60	
少数股东权益				
归属于母公司的所有者权益	312,015,832.32		259,192,946.73	
按持股比例计算的净资产份额	152,887,757.84		127,004,543.90	
调整事项		-13,006,226.91		-10,025,157.25
商誉				
内部交易未实现利润		-8,538,747.55		-5,124,196.62
其他		-4,467,479.36		-4,900,960.63
对联营企业权益投资的账面价值	139,881,530.93		116,979,386.65	
存在公开报价的联营企业权益投资的公允价值				
营业收入		365,160,240.79		349,517,250.57
净利润		52,822,885.59		53,790,144.55
终止经营的净利润				
其他综合收益				
综合收益总额		52,822,885.59		53,790,144.55
本年度收到的来自联营企业的收益		23,520,000.00		

其他说明

无。

十、关联方及关联交易

1、本企业的母公司情况

母公司名称	注册地	业务性质	注册资本	母公司对本企业的持股比例(%)	母公司对本企业的表决权比例(%)
和邦集团	四川乐山	投资	135,000,000.00	53.16%	53.16%

本企业的母公司情况的说明

本公司母公司名称：四川和邦投资集团有限公司；企业性质：有限责任公司；注册地址：四川省乐山市市中区龙游路北段 38 号；法定代表人：贺正刚；注册资本：13,500.00 万元人民币；营业执照注册号：511100000019522。经营范围：对外投资、控股、参股；销售皮革及制品，半导体材料，机电产品，电子产品，家具制品，纺织品，服装，金属制品，煤炭开采、销售（限分公司经营）；自营和代理各类商品和技术的进出口，但国家限定公司经营或禁止进出口商品和技术除外。

本企业最终控制方是贺正刚。

其他说明：

无。

2、本企业的子公司情况

子公司全称	子公司类型	企业类型	注册地	法人代表	业务性质	注册资本	持股比例	表决权比例
四川和邦磷矿有限公司	全资子公司	有限责任	马边彝族自治县烟峰乡	贺正刚	采矿	28,600.00万元	100%	100%
四川和邦盐矿有限公司	全资子公司	有限责任	乐山市五通桥区牛华镇沔坝村	贺正刚	采盐	6,000.00万元	100%	100%
四川武骏特种玻璃制品有限公司	全资子公司	有限责任	泸州市龙马潭区希望大道88号	贺正刚	制造业	40,000.00万元	100%	100%
四川桥联商贸有限公司	全资子公司	有限责任	成都市青羊区广富路8号	贺正刚	贸易	1,000.00万元	100%	100%
四川合江和邦化学有限公司	全资子公司	有限责任	泸州市合江县临港工业园区	贺正刚	化工	2,000.00万元	100%	100%
乐山和邦设备有限公司	全资子公司	有限责任	乐山市五通桥区牛华镇沔坝村	杨爱平	工业建设	1,000.00万元	100%	100%
乐山市新维自动化工程有限公司	全资子公司	有限责任	乐山市五通桥区牛华镇沔坝村	朱桥文	工业建设	300.00万元	100%	100%
乐山和邦农业科技有限公司	全资子公司	有限责任	乐山市五通桥区牛华镇	贺正刚	化工	9,200.00万元	100%	100%

3、本企业合营和联营企业情况

本企业重要的合营或联营企业详见附注

详见前述九、2、(1)。重要的合营企业或联营企业的相关内容。

本期与本公司发生关联方交易，或前期与本公司发生关联方交易形成余额的其他合营或联营企业情况如下：

合营或联营企业名称	与本企业关系
犍为和邦顺城盐业有限公司	联营企业的全资子公司

其他说明

无。

4、其他关联方情况

其他关联方名称	其他关联方与本企业关系
四川省盐业总公司	参股股东
四川和邦盐化有限公司	母公司的控股子公司
乐山市犍为寿保煤业有限公司	母公司的全资子公司
四川乐山振静皮革制品有限公司	母公司的控股子公司
四川和邦房地产开发有限公司	母公司的全资子公司
四川和邦集团乐山吉祥煤业有限公司	母公司的控股子公司

其他说明

无。

5、关联交易情况

(1). 购销商品、提供和接受劳务的关联交易

采购商品/接受劳务情况表

单位：元 币种：人民币

关联方	关联交易内容	本期发生额	上期发生额
顺城盐品	工业盐	92,493,676.33	69,301,846.99
犍为顺城	工业盐	24,701,478.92	27,525,341.92
吉祥煤业	煤	63,837,661.49	63,199,981.66
合计		181,032,816.74	160,027,170.57

出售商品/提供劳务情况表

单位：元 币种：人民币

关联方	关联交易内容	本期发生额	上期发生额
顺城盐品	卤水	40,642,434.57	35,362,978.38
犍为顺城	卤水	13,203,474.02	18,879,160.89
和邦农科	液氨	3,682,748.88	10,486,526.57
和邦农科	氮气	1,182,659.83	1,920,233.33
合计		58,711,317.30	66,648,899.17

购销商品、提供和接受劳务的关联交易说明

注：公司关联交易决策程序—公司发生的关联交易均通过公司董事会、股东大会以“年度关联交易预计议案”等形式审议通过。公司关联交易定价原则：1. 卤水关联交易价格是根据成本加合理利润进行协商定价的，以顺城盐品成立时投资双方确定的卤水销售价格作为卤水的关联交易价格，以后年度根据和邦盐矿成本和税费变化而调整。2. 工业盐关联交易价格以顺城盐品和犍为顺城当月向第三方工业盐平均售价作为关联交易采购价格。3. 煤关联交易价格以本公司当月向第三方采购煤平均价格，作为向吉祥煤业的关联采购价格；如果本公司当月无向第三方采购，则以吉祥煤业当月向第三方销售平均价作为关联交易采购价格。4. 液氨、氮气关联交易价格以采购方当月向第三方采购氮气的平均价格，作为当月采购方向本公司的关联采购价格；如果当月采购方无向第三方采购，则以本公司当月向第三方销售平均价作为关联交易采购价格；若采购方当月无向第三方采购，且本公司当月也无向第三方销售，则按当月本地市场价格结算。

(2). 关联租赁情况

本公司作为出租方：

单位：元 币种：人民币

承租方名称	租赁资产种类	本期确认的租赁收入	上期确认的租赁收入
和邦集团	办公房屋	100,000.00	50,000.00

(3). 关联担保情况

单位：元 币种：人民币

本公司作为被担保方

担保方	担保金额	担保起始日	担保到期日	担保是否已经履行完毕
本公司	50,000,000.00	2014-04-29	2015-04-28	否
本公司	10,000,000.00	2014-04-18	2015-04-18	否
本公司	30,000,000.00	2014-06-03	2015-05-18	否
本公司	40,000,000.00	2014-06-06	2015-05-18	否
本公司	30,000,000.00	2014-02-18	2015-02-16	否

本公司	20,000,000.00	2014-02-25	2015-02-24	否
本公司	100,000,000.00	2014-03-31	2015-03-30	否
本公司	80,000,000.00	2014-03-13	2015-03-12	否
本公司	50,000,000.00	2014-02-18	2015-02-17	否
本公司	150,000,000.00	2014-04-11	2015-04-10	否
本公司	100,000,000.00	2014-04-23	2015-04-22	否
本公司	30,000,000.00	2014-07-15	2015-07-14	否
本公司	20,000,000.00	2014-07-09	2015-07-08	否
本公司	60,000,000.00	2014-09-23	2015-09-23	否
本公司	180,000,000.00	2013-09-26	2015-03-25	否

关联担保情况说明
无。

6、关联方应收应付款项

(1). 应收项目

单位:元 币种:人民币

项目名称	关联方	期末余额		期初余额	
		账面余额	坏账准备	账面余额	坏账准备
应收账款	顺城盐品	1,948,664.10	97,433.21	3,420,941.40	171,047.07
应收账款	犍为顺城	574,287.70	28,714.39	3,572,959.12	178,647.96
应收账款	和邦农科			29,029.00	1,451.45
合计		2,522,951.80	126,147.59	7,022,929.52	351,146.48
应收股利	顺城盐品			23,520,000.00	
合计				23,520,000.00	

(2). 应付项目

单位:元 币种:人民币

项目名称	关联方	期末账面余额	期初账面余额
应付账款	顺城盐品	9,538,224.13	5,653,123.57
应付账款	犍为顺城	7,033,152.23	6,954,482.28
应付账款	吉祥煤业	8,649,768.60	9,910,933.00
其他应付款	四川省盐业总公司	60,000,000.00	
合计		85,221,144.96	22,518,538.85

7、关联方承诺

本公司本期通过非公开发行股份购买和邦农科 51% 股权。针对本次非公开发行股份购买资产，本公司与交易对方省盐公司于 2013 年 12 月 10 日签署了《盈利预测补偿协议》，省盐公司承诺标的公司和邦农科 2014 年、2015 年以及 2016 年实现的扣除非经常性损益后的净利润不低于中联资产评估集团有限公司出具的《资产评估报告》（中联评报字[2013]第 999 号）中净利润预测数，其中 2014 年度为 13,714.14 万元，2015 年度为 21,125.17 万元，2016 年度为 21,480.28 万元。如和邦农科实际实现的净利润未达到净利润预测数，则省盐公司应就未达到净利润预测的部分对本公司进行补偿。补偿方式为：本公司以 1 元的价格回购省盐公司在此次定向发行中取得的一定数量的股份并予以注销，或在回购不能实施的情况下，省盐公司应将补偿股份转送给其他股东。

截至 2014 年 12 月 30 日，和邦农科 2014 年度扣除非经常性损益后净利润 13,838.79 万元，尚不存在低于净利润预测数的情况。

十一、 股份支付

1、 股份支付总体情况

适用 不适用

2、 以权益结算的股份支付情况

适用 不适用

3、 以现金结算的股份支付情况

适用 不适用

十二、 承诺及或有事项

1、 重要承诺事项

资产负债表日存在的对外重要承诺、性质、金额

截止 2014 年 12 月 31 日，本公司无需要披露的重大承诺事项。

2、 或有事项

(1). 资产负债表日存在的重要或有事项

本公司 20 万吨/年联碱装置工程由四川泸天化弘旭工程建设公司（以下简称“弘旭公司”）负责安装，并签订了《二十万吨联碱项目系统工程安装合同》（以下简称“《安装合同》”）。《安装合同》约定由弘旭公司负责安装整个联碱项目工程，总包价 1,650 万元。该工程于 2004 年 11 月 10 日安装完工。

2005 年 7 月 13 日，本公司 20 万吨/年联碱项目工程中由德阳市新泰自动化仪表有限公司（以下简称“新泰公司”）提供的、弘旭公司安装的节流装置发生了质量事故，造成了本公司的经济损失。为此，本公司停止支付弘旭公司进度款，并起诉追索新泰公司和弘旭公司赔偿损失。2010 年 11 月 24 日，四川省高级人民法院出具（2010）川民终字第 522 号民事判决书，做出终审判决：判决新泰公司赔偿本公司 3,624,510.01 元，并承担相关费用 260,440 元；判决弘旭公司赔偿本公司 1,115,233.85 元及相关费用 95,720 元。截至 2011 年 3 月 31 日，公司已收到新泰公司的全部赔偿款 3,884,950.01 元，并冲抵弘旭公司应付工程款 1,210,953.85 元。

由于上述事故原因，本公司停止支付弘旭公司工程款，为此弘旭公司于 2009 年 9 月向乐山市中级人民法院起诉公司，要求法院判令公司向其支付拖欠的工程款 13,660,917.00 元，及逾期付款利息，并承担本案诉讼费用。

2014 年 9 月 30 日，乐山市中级人民法院（2009）乐民初字第 52 号一审判决书判定本公司向弘旭公司支付工程款 542.50 万元、质保金 165 万元、合同外增量工程款 57.29 万元，以及欠款期间利息，另外承担案件诉讼及鉴定费用 21.31 万元。2014 年 10 月 22 日，本公司向四川省高级人民法院提起上诉，主张不承担一审判决中需由公司支付的欠款利息和案件鉴定费用。

截止 2014 年 12 月 31 日，该案二审尚未结束，本公司已就一审鉴定确认的合同外增量工程款 57.29 万元确认预计负债。因二审判决结果难以预计，本公司未确认与欠款利息以及案件鉴定费用相关预计负债。

截止 2014 年 12 月 31 日，除上述事项外，本公司无需要披露的或有事项。

3、 其他

截止 2014 年 12 月 31 日，本公司无需要披露的其他重大事项。

十三、 资产负债表日后事项

1、 利润分配情况

单位：元 币种：人民币

拟分配的利润或股利	70,776,639.50
-----------	---------------

2、 其他资产负债表日后事项说明

十四、 母公司财务报表主要项目注释

1、 应收账款

(1). 应收账款分类披露：

单位：元 币种：人民币

种类	期末余额					期初余额				
	账面余额		坏账准备		账面价值	账面余额		坏账准备		账面价值
	金额	比例(%)	金额	计提比例(%)		金额	比例(%)	金额	计提比例(%)	
单项金额重大并单独计提坏账准备的应收账款										
按信用风险特征组合计提坏账准备的应收账款	226,117,976.50	100.00	11,741,013.44	5.19	214,376,963.06	304,757,262.84	100.00	16,682,359.12	5.47	288,074,903.72
单项金额不重大但单独计提坏账准备的应收账款										
合计	226,117,976.50	/	11,741,013.44	/	214,376,963.06	304,757,262.84	/	16,682,359.12	/	288,074,903.72

期末单项金额重大并单项计提坏账准备的应收账款：

适用 不适用

组合中，按账龄分析法计提坏账准备的应收账款：

适用 不适用

单位：元 币种：人民币

账龄	期末余额		
	应收账款	坏账准备	计提比例
1 年以内	222,141,425.85	10,415,617.00	4.69
其中：1 年以内分项	13,829,085.77		
外部应收款	208,312,340.08	10,415,617.00	5.00
1—2 年	189,109.12	18,910.91	10.00
2 至 3 年	2,979,970.00	595,994.00	20.00
3 至 4 年	193,960.00	96,980.00	50.00
4 至 5 年			
5 年以上	613,511.53	613,511.53	100.00
合计	226,117,976.50	11,741,013.44	5.19

确定该组合依据的说明：

无。

组合中，采用余额百分比法计提坏账准备的应收账款：

适用 不适用

(2). 本期计提、收回或转回的坏账准备情况：

本期计提坏账准备金额-4,941,345.68 元；本期收回或转回坏账准备金额 0.00 元。

(3). 按欠款方归集的期末余额前五名的应收账款情况：

单位名称	期末余额	账龄	占应收账款期 末余额计数 的比例 (%)	坏账准备期末余额
单位 1	37,042,840.00	1 年以内	16.38	1,852,142.00
单位 2	36,974,848.80	1 年以内	16.35	1,848,742.44
单位 3	26,644,306.27	1 年以内	11.78	1,332,215.31
单位 4	12,637,046.33	1 年以内	5.59	631,852.32
单位 5	12,200,332.17	1 年以内	5.40	610,016.61
合计	125,499,373.57		55.50	6,274,968.68

2、其他应收款

(1). 其他应收款分类披露：

单位：元 币种：人民币

类别	期末余额					期初余额				
	账面余额		坏账准备		账面 价值	账面余额		坏账准备		账面 价值
	金额	比例 (%)	金额	计提比例 (%)		金额	比例 (%)	金额	计提比例 (%)	
单项金额重大并单独计提坏账准备的其他应收款										
按信用风险特征组合计提坏账准备的其他应收款	1,051,586,844.92	100.00	22,502.30	0.00	1,051,564,342.62	228,669,064.45	100.00	10,570.00	0.00	228,658,494.45
单项金额不重大但单独计提坏账准备的其他应收款										
合计	1,051,586,844.92	/	22,502.30	/	1,051,564,342.62	228,669,064.45	/	10,570.00	/	228,658,494.45

期末单项金额重大并单项计提坏账准备的其他应收款：

适用 不适用

组合中，按账龄分析法计提坏账准备的其他应收款：

适用 不适用

单位：元 币种：人民币

账龄	期末余额
----	------

	其他应收款	坏账准备	计提比例
1 年以内	1,051,578,044.92	13,702.30	0.00
其中：1 年以内分项	1,051,303,998.84		
外部应收款	274,046.08	13,702.30	5.00
1-2 年			
2-3 年			
3-4 年			
4-5 年			
5 年以上	8,800.00	8,800.00	100.00
合计	1,051,586,844.92	22,502.30	0.00

确定该组合依据的说明：

已单独计提减值准备的其他应收款除外，公司根据以前年度与之相同或相类似的、按账龄段划分的具有类似信用风险特征的其他应收款组合的实际损失率为基础，结合现时情况分析法确定坏账准备计提的比例。

组合中，采用余额百分比法计提坏账准备的其他应收款：适用 不适用

(2). 本期计提、收回或转回的坏账准备情况：

本期计提坏账准备金额 11,932.30 元；本期收回或转回坏账准备金额 0.00 元。

其中本期坏账准备转回或收回金额重要的：

其他说明

无。

(3). 其他应收款按款项性质分类情况

款项性质	期末账面余额	期初账面余额
备用金	109,516.08	15,400.00
押金、保证金	173,330.00	8,800.00
其他		20,000.00
合并报表单位内部往来	1,051,303,998.84	228,624,864.45
合计	1,051,586,844.92	228,669,064.45

(4). 按欠款方归集的期末余额前五名的其他应收款情况：

单位：元 币种：人民币

单位名称	款项的性质	期末余额	账龄	占其他应收款期末余额合计数的比例(%)	坏账准备期末余额
单位 1	押金	161,000.00	1 年以内	0.02	8,050.00
个人 1	备用金	50,000.00	1 年以内	0.00	2,500.00
个人 2	备用金	20,000.00	1 年以内	0.00	1,000.00
个人 3	备用金	10,000.00	1 年以内	0.00	500.00
个人 4	备用金	10,000.00	1 年以内	0.00	500.00
合计	/	251,000.00	/	0.02	12,550.00

3、长期股权投资

单位：元 币种：人民币

项目	期末余额			期初余额		
	账面余额	减值准备	账面价值	账面余额	减值准备	账面价值
对子公司投资	2,302,129,777.94		2,302,129,777.94	1,097,562,261.51		1,097,562,261.51

对联营、合营企业投资	141,037,543.09		141,037,543.09	271,821,802.53		271,821,802.53
合计	2,443,167,321.03		2,443,167,321.03	1,369,384,064.04		1,369,384,064.04

(1) 对子公司投资

单位：元 币种：人民币

被投资单位	期初余额	本期增加	本期减少	期末余额	本期计提减值准备	减值准备期末余额
和邦磷矿	286,000,000.00			286,000,000.00		
和邦盐矿	60,000,000.00			60,000,000.00		
桥联商贸	10,000,000.00			10,000,000.00		
武骏玻璃	741,562,261.51	210,000,000.00		951,562,261.51		
和邦农科		974,567,516.43		974,567,516.43		
和邦化学		20,000,000.00		20,000,000.00		
和邦设备		10,000,000.00	10,000,000.00			
新维自动化		3,000,000.00	3,000,000.00			
合计	1,097,562,261.51	1,217,567,516.43	13,000,000.00	2,302,129,777.94		

(2) 对联营、合营企业投资

单位：元 币种：人民币

投资单位	期初余额	本期增减变动							期末余额	减值准备期末余额
		追加投资	减少投资	权益法下确认的投资损益	其他综合收益调整	其他权益变动	宣告发放现金股利或利润	计提减值准备		
一、联营企业										
顺城盐品	118,027,044.91			23,010,498.18						141,037,543.09
和邦农科	153,794,757.62			6,447,496.81				-160,242,254.43		
合计	271,821,802.53			29,457,994.99				-160,242,254.43		141,037,543.09

4、营业收入和营业成本：

单位：元 币种：人民币

项目	本期发生额		上期发生额	
	收入	成本	收入	成本
主营业务	1,384,139,173.38	1,196,684,869.51	1,527,351,095.41	1,286,078,449.36
其他业务	10,677,060.59	1,040,850.61	6,634,995.04	28,010.28
合计	1,394,816,233.97	1,197,725,720.12	1,533,986,090.45	1,286,106,459.64

其他说明：

无。

5、投资收益

单位：元 币种：人民币

项目	本期发生额	上期发生额
----	-------	-------

成本法核算的长期股权投资收益	-2,003,325.10	
权益法核算的长期股权投资收益	29,457,994.99	25,737,390.29
持有至到期投资在持有期间的投资收益		4,404,527.18
可供出售金融资产在持有期间的投资收益	3,967,541.00	1,209,459.93
合计	31,422,210.89	31,351,377.40

十五、 补充资料

1、 当期非经常性损益明细表

单位：元 币种：人民币

项目	金额	说明
非流动资产处置损益	1,680.00	
越权审批或无正式批准文件的税收返还、减免		
计入当期损益的政府补助（与企业业务密切相关，按照国家统一标准定额或定量享受的政府补助除外）	711,000.02	乐山财政局节能二等奖及省著名商标奖励、双甘麟项目政府补助。
计入当期损益的对非金融企业收取的资金占用费		
企业取得子公司、联营企业及合营企业的投资成本小于取得投资时应享有被投资单位可辨认净资产公允价值产生的收益		
非货币性资产交换损益		
委托他人投资或管理资产的损益		
因不可抗力因素，如遭受自然灾害而计提的各项资产减值准备		
债务重组损益		
企业重组费用，如安置职工的支出、整合费用等		
交易价格显失公允的交易产生的超过公允价值部分的损益		
同一控制下企业合并产生的子公司期初至合并日的当期净损益		
与公司正常经营业务无关的或有事项产生的损益		
除同公司正常经营业务相关的有效套期保值业务外，持有交易性金融资产、交易性金融负债产生的公允价值变动损益，以及处置交易性金融资产、交易性金融负债和可供出售金融资产取得的投资收益		
单独进行减值测试的应收款项减值准备转回		
对外委托贷款取得的损益		
采用公允价值模式进行后续计量的投资性房地产公允价值变动产生的损益		
根据税收、会计等法律、法规的要求对当期损益进行一次性调整对当期损益的影响		
受托经营取得的托管费收入		
除上述各项之外的其他营业外收入和支出		
其他符合非经常性损益定义的损益项目	633,775,314.58	系收到乐山商业银行的股利以及非同一控制下合并农科产生的投资收益
所得税影响额	-106,902.00	
少数股东权益影响额		
合计	634,381,092.60	

对公司根据《公开发行证券的公司信息披露解释性公告第1号——非经常性损益》定义界定的非经常性损益项目，以及把《公开发行证券的公司信息披露解释性公告第1号——非经常性损益》中列举的非经常性损益项目界定为经常性损益的项目，应说明原因。

注：其他符合非经常性损益定义的损益项目系收到的乐山商行现金股利 3,967,541.00 元，以及购买日之前持有的和邦农科 49%股权按照公允价值重新计量产生的投资收益 629,807,773.58 元。

单位：元 币种：人民币

项目	涉及金额	原因
乐山商行现金股利	3,967,541.00	收到的乐山商行现金股利
收购农科投资收益	629,807,773.58	购买日之前持有的和邦农科 49%股权按照公允价值重新计量产生的投资收益

2、净资产收益率及每股收益

报告期利润	加权平均净资产收益率 (%)	每股收益	
		基本每股收益	稀释每股收益
归属于公司普通股股东的净利润	16.17	0.69	0.69
扣除非经常性损益后归属于公司普通股股东的净利润	0.90	0.04	0.04

3、境内外会计准则下会计数据差异

(1). 同时按照国际会计准则与按中国会计准则披露的财务报告中净利润和净资产差异情况

适用 不适用

(2). 同时按照境外会计准则与按中国会计准则披露的财务报告中净利润和净资产差异情况

适用 不适用

4、会计政策变更相关补充资料

适用 不适用

公司根据财政部 2014 年发布的《企业会计准则第 2 号——长期股权投资》等八项会计准则变更了相关会计政策并对比较财务报表进行了追溯重述，重述后的 2013 年 1 月 1 日、2013 年 12 月 31 日合并资产负债表如下：

单位：元 币种：人民币

项目	2013 年 1 月 1 日	2013 年 12 月 31 日	2014 年 12 月 31 日
流动资产：			
货币资金	1,351,845,264.90	308,904,271.82	146,178,618.15
结算备付金			
拆出资金			
以公允价值计量且其变动计入当期损益的金融资产			
衍生金融资产			
应收票据	243,144,670.25	445,241,725.82	75,937,527.74
应收账款	155,392,395.68	300,810,099.21	466,896,305.13
预付款项	148,872,716.31	69,521,374.27	119,092,704.71
应收保费			
应收分保账款			
应收分保合同准备金			
应收利息	4,935,716.47		
应收股利		23,520,000.00	
其他应收款	651,398.23	1,746,981.01	1,523,262.52
买入返售金融资产			
存货	448,923,248.12	548,470,455.97	901,905,391.08
划分为持有待售的资产			
一年内到期的非流动资产			
其他流动资产		7,443,199.86	72,800,689.60
流动资产合计	2,353,765,409.96	1,705,658,107.96	1,784,334,498.93

非流动资产：			
发放贷款及垫款			
可供出售金融资产	30,000,000.00	80,024,187.11	80,024,187.11
持有至到期投资			
长期应收款			
长期股权投资	268,173,759.81	270,774,144.27	139,881,530.93
投资性房地产			
固定资产	1,597,779,130.91	1,455,153,905.79	2,898,015,758.90
在建工程	128,485,558.84	695,812,722.57	1,672,060,691.28
工程物资	3,111,761.39	124,765,498.07	10,976,769.93
固定资产清理			
生产性生物资产			
油气资产			
无形资产	645,506,512.65	792,533,369.07	882,859,350.09
开发支出			
商誉			1,263,185,061.91
长期待摊费用			
递延所得税资产	19,612,280.55	28,961,954.13	48,695,356.97
其他非流动资产		436,387,507.26	352,154,859.90
非流动资产合计	2,692,669,004.15	3,884,413,288.27	7,347,853,567.02
资产总计	5,046,434,414.11	5,590,071,396.23	9,132,188,065.95
流动负债：			
短期借款	330,000,000.00	655,000,000.00	1,570,000,000.00
向中央银行借款			
吸收存款及同业存放			
拆入资金			
以公允价值计量且其变动计入当期损益的金融负债			
衍生金融负债			
应付票据			
应付账款	148,541,035.02	264,760,338.48	801,531,073.46
预收款项	67,871,476.14	34,575,231.31	55,470,935.52
卖出回购金融资产款			
应付手续费及佣金			
应付职工薪酬	14,738,815.54	14,438,264.06	38,882,811.49
应交税费	-1,449,685.16	4,535,242.10	23,116,588.08
应付利息	2,877,949.84	18,462,315.01	22,497,146.43
应付股利			
其他应付款	402,256.60	12,383,077.47	138,131,350.59
应付分保账款			
保险合同准备金			
代理买卖证券款			
代理承销证券款			
划分为持有待售的负债			
一年内到期的非流动负债	333,000,000.00	490,000,000.00	701,282,000.00
其他流动负债			
流动负债合计	895,981,847.98	1,494,154,468.43	3,350,911,905.57
非流动负债：			
长期借款	745,000,000.00	410,000,000.00	210,000,000.00
应付债券		394,994,081.15	791,826,998.26
其中：优先股			
永续债			
长期应付款			
长期应付职工薪酬			

专项应付款			
预计负债			572,880.37
递延收益			23,556,749.97
递延所得税负债	740,357.47	750,887.83	3,225,270.96
其他非流动负债			
非流动负债合计	745,740,357.47	805,744,968.98	1,029,181,899.56
负债合计	1,641,722,205.45	2,299,899,437.41	4,380,093,805.13
所有者权益：			
股本	450,000,000.00	450,000,000.00	1,011,094,850.00
其他权益工具			
其中：优先股			
永续债			
资本公积	1,747,251,173.33	1,747,246,114.71	1,992,778,402.02
减：库存股			
其他综合收益			
专项储备	163,657.03	1,191,118.25	4,945,183.98
盈余公积	118,196,465.62	122,794,580.82	122,794,580.82
一般风险准备			
未分配利润	1,089,100,912.68	968,940,145.04	1,620,481,244.00
归属于母公司所有者权益合计	3,404,712,208.66	3,290,171,958.82	4,752,094,260.82
少数股东权益			
所有者权益合计	3,404,712,208.66	3,290,171,958.82	4,752,094,260.82
负债和所有者权益总计	5,046,434,414.11	5,590,071,396.23	9,132,188,065.95

第十一节 备查文件目录

备查文件目录	载有法定代表人、主管会计工作负责人、会计机构负责人签名并盖章的财务报表。
备查文件目录	载有会计师事务所盖章、注册会计师签名并盖章的审计报告原件。
备查文件目录	报告期内在中国证监会指定报纸上公开披露过的所有公司文件的正本及公告的原稿。

董事长：贺正刚

董事会批准报送日期：2015 年 3 月 20 日

修订信息

报告版本号	更正、补充公告发布时间	更正、补充公告内容