

公司代码：600528

公司简称：中铁二局

中铁二局股份有限公司 2014 年年度报告

重要提示

- 一、本公司董事会、监事会及董事、监事、高级管理人员保证年度报告内容的真实、准确、完整，不存在虚假记载、误导性陈述或重大遗漏，并承担个别和连带的法律责任。
- 二、公司董事邓元发先生因公出差，委托董事王广钟先生代为行使表决权。
- 三、德勤华永会计师事务所（特殊普通合伙）为本公司出具了标准无保留意见的审计报告。
- 四、公司负责人邓元发、主管会计工作负责人曾永林 及会计机构负责人（会计主管人员）银宏 声明：保证年度报告中财务报告的真实、准确、完整。

五、经董事会审议的报告期利润分配预案或公积金转增股本预案

公司拟以2014年末股本总数1,459,200,000股为基数，每10股派发现金红利0.6元(含税)，共计分配利润87,552,000.00元，本次利润分配方案实施后，公司尚余未分配利润2,465,072,232.99元，全部结转以后年度分配。截止2014年度末公司资本公积1,597,854,866.55元，本年度不进行资本公积金转增股本。本预案需提交公司2014年度股东大会审议。

六、前瞻性陈述的风险声明

本年度报告中所涉及的未来计划、发展战略等前瞻性陈述不构成公司对投资者的实质承诺，请投资者注意投资风险。

七、是否存在被控股股东及其关联方非经营性占用资金情况

否

八、是否存在违反规定决策程序对外提供担保的情况？

否

目录

第一节	释义及重大风险提示.....	3
第二节	公司简介	3
第三节	会计数据和财务指标摘要.....	5
第四节	董事会报告	7
第五节	重要事项	17
第六节	股份变动及股东情况.....	29
第七节	董事、监事、高级管理人员和员工情况.....	33
第八节	公司治理	40
第九节	内部控制	44
第十节	财务报告	45
第十一节	备查文件目录.....	173

第一节 释义及重大风险提示

一、 释义

在本报告书中，除非文义另有所指，下列词语具有如下含义：

常用词语释义		
中国证监会	指	中国证券监督管理委员会
上交所	指	上海证券交易所
公司、本公司、中铁二局	指	中铁二局股份有限公司
二局集团	指	中铁二局集团有限公司，为本公司控股股东
中铁工	指	中国铁路工程总公司，为本公司实际控制人
中国中铁	指	中国中铁股份有限公司，为本公司实际控制人之子公司
德勤华永	指	德勤华永会计师事务所（特殊普通合伙）
报告期	指	2014 年度
元、万元、亿元	指	人民币元、人民币万元、人民币亿元，中国法定流通货币单位

二、 重大风险提示

公司存在的风险因素主要有宏观政策风险、市场风险、技术风险和财务风险，有关风险因素内容已在本报告第四节“董事会报告”中“董事会关于公司未来发展的讨论与分析”部分予以了详细描述，敬请查阅相关内容。

第二节 公司简介

一、 公司信息

公司的中文名称	中铁二局股份有限公司
公司的中文简称	中铁二局
公司的外文名称	CHINA RAILWAY ERJU Co., Ltd.
公司的外文名称缩写	CREC
公司的法定代表人	邓元发

二、 联系人和联系方式

	董事会秘书	证券事务代表
姓名	邓爱民	马文军
联系地址	成都马家花园路10号中铁二局大厦1103室	成都马家花园路10号中铁二局大厦1213室
电话	028-66752811	028-66752888
传真	028-87670263	028-87670263
电子信箱	ztejdb@cregc.com.cn	ztejdb@cregc.com.cn

三、 基本情况简介

公司注册地址	成都高新区九兴大道高发大厦B幢一层156号
公司注册地址的邮政编码	610041
公司办公地址	成都市马家花园路10号中铁二局大厦
公司办公地址的邮政编码	610031
公司网址	http://www.crec.com.cn
电子信箱	ztejsb@cregc.com.cn

四、信息披露及备置地点

公司选定的信息披露报纸名称	《上海证券报》、《中国证券报》和《证券日报》
登载年度报告的中国证监会指定网站的网址	www.sse.com.cn
公司年度报告备置地点	公司董事会办公室（监事会办公室）

五、公司股票简况

公司股票简况				
股票种类	股票上市交易所	股票简称	股票代码	变更前股票简称
A股	上海证券交易所	中铁二局	600528	

六、公司报告期内注册变更情况**（一）基本情况**

注册登记日期	2011年7月14日
注册登记地点	成都高新区九兴大道高发大厦B幢一层156号
企业法人营业执照注册号	510109000032189
税务登记号码	510198720312205
组织机构代码	72031220-5

（二）公司首次注册情况的相关查询索引

公司首次注册情况详见2001年年度报告公司基本情况。

（三）公司上市以来，主营业务的变化情况

1、2001年5月—2007年4月公司经营范围：

承担各类型工业、能源、交通、民用等工程类项目施工的承包；机械租赁。

2、2007年4月—2013年3月公司经营范围：

承担各类型工业、能源、交通、民用工程项目的施工工程承包（凭资质证书经营）；工程技术开发与咨询；建筑材料（不含危险化学品）、金属材料、铁路专用设备、工程机械的销售；工程机械租赁；铁路简支梁生产；仓储服务（不含危险化学品）；房地产开发（凭资质证书经营）。

3、2013年3月至今公司经营范围：

承担各类型工业、能源、交通、民用等工程项目施工工程承包（凭资质证书经营）；工程技术开发与咨询；建筑材料（不含危险化学品）、金属材料、铁路专用设备、工程机械的销售；工程机械租赁；铁路简支梁生产；仓储服务（不含危险化学品），房地产开发（凭资质证书经营）；工程设计，工程勘察，市政公用设计与建筑，铁路、公路工程设计，工程咨询，城市规划编制、服务（凭资质证书经营）；多媒体设计服务。

（四）公司上市以来，历次控股股东的变更情况

公司上市以来，控股股东未发生变更，为中铁二局集团有限公司。

七、其他有关资料

公司聘请的会计师事务所 (境内)	名称	德勤华永会计师事务所(特殊普通合伙)
	办公地址	中国上海市延安东路222号外滩中心30楼

签字会计师姓名	干长如、肖静华
---------	---------

八、其他
无。

第三节 会计数据和财务指标摘要

一、报告期末公司近三年主要会计数据和财务指标

(一) 主要会计数据

单位：元 币种：人民币

主要会计数据	2014年	2013年	本期比上年同期 增减(%)	2012年
营业收入	71,512,638,985.91	79,566,905,693.12	-10.12	66,611,033,839.93
归属于上市公司股东的净利润	282,856,959.42	421,606,084.77	-32.91	581,103,066.24
归属于上市公司股东的扣除非经常性损益的净利润	193,702,998.93	409,287,659.34	-52.67	545,872,757.43
经营活动产生的现金流量净额	1,499,558,165.54	134,746,717.96	1,012.87	-198,333,847.14
	2014年末	2013年末	本期末比上年同 期末增减(%)	2012年末
归属于上市公司股东的净资产	6,082,182,497.37	5,945,245,537.95	2.30	5,698,743,453.18
总资产	58,980,591,500.73	51,146,777,508.85	15.32	44,107,797,764.82

(二) 主要财务指标

主要财务指标	2014年	2013年	本期比上年同期 增减(%)	2012年
基本每股收益(元/股)	0.1938	0.2889	-32.92	0.3982
稀释每股收益(元/股)	不适用	不适用	不适用	不适用
扣除非经常性损益后的基本每股收益(元/股)	0.1327	0.2805	-52.67	0.3741
加权平均净资产收益率(%)	4.70	7.24	减少2.54个百分点	10.60
扣除非经常性损益后的加权平均净资产收益率(%)	3.22	7.03	减少3.81个百分点	9.96

二、境内外会计准则下会计数据差异

(一) 同时按照国际会计准则与按中国会计准则披露的财务报告中净利润和归属于上市公司股东的净资产差异情况

适用 不适用

(二) 同时按照境外会计准则与按中国会计准则披露的财务报告中净利润和归属于上市公司股东的净资产差异情况

适用 不适用

三、非经常性损益项目和金额

√适用 □不适用

单位:元 币种:人民币

非经常性损益项目	2014 年金额	附注 (如适用)	2013 年金额	2012 年金额
非流动资产处置损益	2,654,822.64	详见附注(七)69、70	-6,041,755.10	-6,609,958.33
越权审批,或无正式批准文件,或偶发性的税收返还、减免	0	详见附注(七)69	4,426,192.97	1,959,666.39
计入当期损益的政府补助,但与公司正常经营业务密切相关,符合国家政策规定、按照一定标准定额或定量持续享受的政府补助除外	11,023,336.66	详见附注(七)69、70	2,470,600.00	9,347,530.00
计入当期损益的对非金融企业收取的资金占用费	8,570,000.00	详见附注(七)68		
债务重组损益	45,695,876.14	详见附注(七)69	237,735.83	797,764.25
除同公司正常经营业务相关的有效套期保值业务外,持有交易性金融资产、交易性金融负债产生的公允价值变动损益,以及处置交易性金融资产、交易性金融负债和可供出售金融资产取得的投资收益	-3,929,821.43	详见附注(七)68		
除上述各项之外的其他营业外收入和支出	66,248,407.66	详见附注(七)69、70	14,779,039.03	43,113,810.25
少数股东权益影响额	-20,136,145.25		-2,593,458.05	-9,024,569.75
所得税影响额	-20,972,515.93		-959,929.25	-4,353,934.00
合计	89,153,960.49		12,318,425.43	35,230,308.81

第四节 董事会报告

一、董事会关于公司报告期内经营情况的讨论与分析

2014 年，面对严峻的市场环境和艰巨的发展任务，公司以“破难题、强管理、保增长、促效益”为重点，全力扩大市场份额，精心组织施工生产，不断改进基础管理，积极推动科技创新，各项工作稳中有进。

截止 2014 年末，公司资产总额 589.81 亿元，负债总额 520.99 亿元，所有者权益 68.82 亿元，其中归属母公司所有者权益 60.82 亿元；经营活动现金净流入 15.00 亿元，较上年同期提高 1012.87%；综合毛利率 5.91%，较上年同期提升 0.57 个百分点。2014 年度公司实现营业收入 715.13 亿元，完成董事会目标的 97.91%，主要是受外部环境影响，公司加强了物贸业务风险控制，适度降低了物贸业务经营规模，致使营业收入下降所致；2014 年度公司实现净利润 3.69 亿元，完成年度计划的 60.69%，其中实现归属母公司净利润 2.83 亿元，为董事会目标的 65.21%。

2014 年新签合同额 763.97 亿元，为董事会目标 780.6 亿元的 97.87%，较 2013 年增加 13.36 亿元，增长 1.78%。截至 2014 年 12 月 31 日，未完成合同额为 716 亿元，较 2013 年增加 12 亿元。

2014 年承揽项目 248 项，金额 544.37 亿元（其中，工程项目 185 项，金额 527.99 亿元，勘察设计 13 项，金额 1.21 亿元；物资销售 50 项，金额 15.16 亿元）为董事会目标 462.1 亿元的 114.26%，较 2013 年度减少 73.28 亿元，降幅 11.86%。

2014 年，公司获得中国建设工程鲁班奖 2 项、詹天佑土木工程奖 3 项、国家优质工程奖 2 项、改革开放 35 周年百项经典暨精品工程 3 项、全国优秀焊接工程 1 项，省部级优质工程 14 项。2014 年，公司全年安排科技开发和推广应用项目 76 项，完成科研项目 20 项，获得省（部）级科技进步奖 2 项；开发三级工法 52 项，取得省（部）级工法 17 项；获得授权专利 31 件，《大吨位整孔箱梁运输及架设施工方法》获得 2014 年四川专利一等奖。

(一) 主营业务分析

1 利润表及现金流量表相关科目变动分析表

单位：元 币种：人民币

科目	本期数	上年同期数	变动比例 (%)
营业收入	71,512,638,985.91	79,566,905,693.12	-10.12
营业成本	67,288,616,863.39	75,321,770,000.69	-10.67
销售费用	130,452,737.56	134,052,464.75	-2.69
管理费用	1,319,419,073.87	1,297,359,541.38	1.70
财务费用	425,235,265.60	351,589,004.56	20.95
经营活动产生的现金流量净额	1,499,558,165.54	134,746,717.96	1,012.87
投资活动产生的现金流量净额	-13,186,999.11	-133,793,247.86	90.14
筹资活动产生的现金流量净额	-325,729,962.04	-811,635,927.63	59.87
研发支出	901,107,950.00	998,029,740.00	-9.71

2 收入

(1) 驱动业务收入变化的因素分析

2014 年营业收入较上年下降 10.12%，主要是本年加大了物流业务风险控制，适度降低了物贸业务经营规模，致使物贸业务收入下降所致。

(2) 主要销售客户的情况

前五名销售客户销售金额合计	8,854,682,119.53	占销售总额比重%	12.38
---------------	------------------	----------	-------

3 成本

(1) 成本分析表

单位：元

分行业情况						
分行业	成本构成项目	本期金额	本期占总成本比例 (%)	上年同期金额	上年同期占总成本比例 (%)	本期金额较上年同期变动比例 (%)
基建行业	直接人工费	9,509,901,424.58	22.22	9,178,233,706.16	21.24	3.61
基建行业	材料费	23,482,828,986.37	54.86	23,912,332,206.83	55.33	-1.80
基建行业	机械使用费	6,129,801,099.11	14.32	6,500,948,548.87	15.04	-5.71
基建行业	其他	3,681,816,827.28	8.60	3,624,296,230.02	8.39	1.59
基建行业	小计	42,804,348,337.34	63.61	43,215,810,691.88	57.37	-0.95
房地产业	土地成本	527,779,220.46	29.55	180,722,363.69	13.12	192.04
房地产业	建安及配套	961,859,405.38	53.85	953,466,590.09	69.23	0.88
房地产业	其他	296,480,360.29	16.60	243,080,503.75	17.65	21.97
房地产业	小计	1,786,118,986.13	2.65	1,377,269,457.53	1.83	29.69
物流	采购成本	21,747,645,071.66	32.32	30,165,734,238.98	40.05	-27.91
其他		950,504,468.26	1.41	562,955,612.30	0.75	68.84
合计		67,288,616,863.39	100.00	75,321,770,000.69	100.00	-10.67

(2) 主要供应商情况

前五名供应商采购金额合计	8,447,911,058.02	占采购总额比重%	12.55
--------------	------------------	----------	-------

4 费用

项目	2014 年	2013 年	同比增减 (%)
销售费用	130,452,737.56	134,052,464.75	-2.69
管理费用	1,319,419,073.87	1,297,359,541.38	1.70
财务费用	425,235,265.60	351,589,004.56	20.95

说明：本年管理费用较上年同期增长 1.70%，主要是本年管理费用中列支的研究开发费较上年增加所致。

本年财务费用较上年同期增长 20.95%，主要是本年长期借款较上年增加，导致财务费用增长。

5 研发支出

(1) 研发支出情况表

单位：元

本期费用化研发支出	901,107,950.00
本期资本化研发支出	
研发支出合计	901,107,950.00
研发支出总额占净资产比例 (%)	13.10
研发支出总额占营业收入比例 (%)	1.26

(2) 情况说明

本年费用化研发支出 901,107,950.00 元，占报告期末净资产的 13.10%，占营业收入的 1.26%，较上年同期下降 9.71%。

6 现金流

项目	本期数	上期数	变动幅度%	变动说明
经营活动产生的现金流量净额	1,499,558,165.54	134,746,717.96	1012.87	主要是本年施工板块收到业主资金增加所致。
投资活动产生的现金流量净额	-13,186,999.11	-133,793,247.86	90.14	主要是本年对固定资产投资较上年减少所致。
筹资活动产生的现金流量净额	-325,729,962.04	-811,635,927.63	59.87	主要是偿还银行借款及债券较上年减少所致。

7 其他

(1) 公司利润构成或利润来源发生重大变动的详细说明

一是公司适度控制了物流业务经营规模，导致公司合并营业收入较上年下降 10.12%；二是本年资产减值损失较上年增加 187.76%，主要是本年对物流业务及土地整理应收款项计提了减值损失增加所致；三是投资收益较上年下降 44.76%，主要是本年土地整理收益较上年减少所致。

(2) 公司前期各类融资、重大资产重组事项实施进度分析说明

2011 年 11 月 23 日，本公司在全国银行间债券市场发行第一期中期票据，发行总额为人民币 4 亿元，期限为 3 年，发行利率为 6.65%。2012 年 2 月 17 日，本公司在全国银行间债券市场发行第二期中期票据，发行总额为人民币 3 亿元，期限为 3 年，发行利率为 6.35%。2013 年 3 月 25 日，本公司在全国银行间债券市场发行第三期中期票据，发行总额为人民币 3 亿元，期限为 3 年，发行利率为 5.18%。2014 年到期支付 4 亿元，尚余 6 亿元未支付。

(3) 发展战略和经营计划进展说明

2014 年，施工业务发展平稳，房地产业务增幅较快，为降低经营风险，适度降低了物资销售业务经营规模。

(二) 行业、产品或地区经营情况分析

1、营业收入及成本分行业、分产品情况

单位：元 币种：人民币

分行业情况						
分行业	营业收入	营业成本	毛利率 (%)	营业收入比上年增减 (%)	营业成本比上年增减 (%)	毛利率比上年增减 (%)
铁路工程	13,423,050,089.22	13,671,594,029.83	-1.85	-18.86	-15.50	减少 4.05 个百分点
其他工程	32,378,200,974.12	29,132,754,307.51	10.02	8.85	7.75	增加 0.92 个百分点
房地产	2,583,402,523.77	1,786,118,986.13	30.86	33.15	29.69	增加 1.84 个百分点
物资销售及其他	23,127,985,398.8	22,698,149,539.9	1.86	-26.20	-26.13	减少 0.09 个百分点
其中：关联交易	8,285,534,899.54	7,516,089,225.01	9.29	37.87	37.05	增加 0.55 个百分点
合计	71,512,638,985.91	67,288,616,863.39	5.91	-10.12	-10.67	增加 0.57 个百分点

2、营业收入分地区情况

单位：元 币种：人民币

地区	营业收入	营业收入比上年增减 (%)
西南地区	34,813,519,417.66	0.07
华南地区	11,425,737,021.81	-29.22
华北地区	10,000,985,361.34	-18.58
东北地区	1,282,099,281.83	74.11
华东地区	7,494,590,737.62	48.89
西北地区	5,491,938,035.26	-10.57
华中地区	1,003,769,130.39	-77.38
合计	71,512,638,985.91	-10.12

(三) 资产、负债情况分析

1 资产负债情况分析表

单位：元

项目名称	本期期末数	本期期末数占总资产的比例 (%)	上期期末数	上期期末数占总资产的比例 (%)	本期期末金额较上期期末变动比例 (%)
货币资金	6,549,606,221.20	11.10	4,490,921,806.96	8.78	45.84
长期借款	2,769,000,000.00	4.69	1,569,000,000.00	3.07	76.48
应付债券	300,000,000.00	0.51	600,000,000.00	1.17	-50.00
长期应付款	0.00	0.00	26,100,000.00	0.05	-100.00

变动说明：

货币资金：主要是工程项目收到业主资金增加所致。

长期借款：主要是公司为满足正常经营需求，新增的银行借款所致。

应付债券：主要是本年偿还应付债券所致。

长期应付款：主要是本年应付融资租赁款减少所致。

2 公允价值计量资产、主要资产计量属性变化相关情况说明

无。

(四) 核心竞争力分析

公司承继了股东中铁二局集团有限公司悠久的历史 and 厚重的开路先锋企业精神和文化，经过 60 多年的发展，培养和积淀了建筑业门类齐全的各类人才，储备了大量关键和高难新的领先施工技术，取得了一大批科研成果和工法、专利，配备了大量先进的施工机械设备，有良好的企业管理制度和较强的管控能力，拥有较高的资信，经济实力较强，经营区域遍布全国，具有完善的经营网络，具有承接各类工程施工的能力，特别是在铁路、公路、房建、城市轨道交通、市政、大型土石方等领域具有较强的竞争力。公司具有良好的品牌和市场影响力，公司各项业务相互促进，协同发展，公司在房地产开发和物资销售业务方面具有一定优势。

(五) 投资状况分析**1、 对外股权投资总体分析**

公司期末参股股权投资企业共计19家，主要涉及到房地产、基础设施经营等产业。本年减少3家，主要是公司本年处置陕西榆林神佳米高速公路有限公司、四川远通路桥设备有限公司、厦门南福房地产开发有限公司等3家公司股权。截止报告期末，对外投资成本319,806,873.09元，其中：长期股权投资130,760,000.00元，可供出售金融资产189,046,873.09元。

单位:元 币种:人民币

被投资单位	主营业务	投资成本	在被投资单位持股比例 (%)
一、长期股权投资		130,760,000.00	
福建天成瑞源房地产股份有限公司	房地产开发	49,000,000.00	50
金马瑞城体育投资有限公司	旅游文化产业的开发与、土地整理、体育赛事的组织与推广，物资销售等	35,000,000.00	30
成都华信大足房地产开发有限公司	房地产开发	960,000.00	35
深圳宝创建材有限公司	物资销售	10,400,000.00	52
爱思开空间智能化管理有限公司	物业管理	18,600,000.00	40
成都中铁二局建筑安装工程有限公司	安装工程	4,000,000.00	20
贵阳同兴机械设备租赁有限公司	设备租赁	1,000,000.00	38.99
德阳三益物业管理有限公司	物业管理	350,000.00	35
贵阳同兴塑钢有限公司	模板加工及销售	300,000.00	43.73
贵阳同兴物业管理有限公司	物业管理	150,000.00	30
成都中鼎绿舟置业有限公司	房地产经营开发，土地整理等	10,000,000.00	5
成都中铁蓉锋投资管理有限公司	项目投资及资产管理，投资信息咨询，企业管理咨询等	1,000,000.00	10
二、可供出售金融资产		189,046,873.09	
中铁渤海铁路轮渡有限责任公司	运输业	180,000,000.00	15
深圳市建工房地产开发有限公司	房地产开发	2,600,000.00	4.71
四川中铁二局成都工程有限公司	建筑施工、装修、建筑材料销售等	1,998,669.54	17.85
四川省宏新建筑安装工程有限公司	建筑业；商品批发与零售	1,798,203.55	8
深圳南油钜建发展有限公司	建筑施工、装修、房地产开发、物业管理、配套商业经营等	1,500,000.00	10
成都瑞达股份有限公司	房地产开发	1,000,000.00	1.05
四川恒砾工程咨询有限公司	工程监理、工程信息咨询	150,000.00	15
合 计		319,806,873.09	

(1) 证券投资情况

报告期内公司没有证券投资事项。

(2) 持有其他上市公司股权情况

报告期内公司未持有其他上市公司股权情况。

(3) 持有非上市金融企业股权情况

报告期内公司无持有非上市金融企业股权情况。

(4) 买卖其他上市公司股份的情况

报告期内公司没有买卖其他上市公司股份情况。

2、非金融类公司委托理财及衍生品投资的情况

(1) 委托理财情况

报告期内公司没有委托理财事项。

(2) 委托贷款情况

报告期内公司没有委托贷款情况。

(3) 其他投资理财及衍生品投资情况

报告期内公司没有其他投资理财及衍生品投资事项。

3、募集资金使用情况

(1) 募集资金总体使用情况

适用 不适用

(2) 募集资金承诺项目情况

适用 不适用

(3) 募集资金变更项目情况

适用 不适用

4、主要子公司、参股公司分析

单位:万元 币种:人民币

公司名称	业务性质	主要产品或服务	注册 资本	总资产	净资产	净利润
中铁二局第一工程有限公司	施工	铁路、公路工程施工	30,000	415,377.53	45,244.32	3,129.36
中铁二局第二工程有限公司	施工	铁路综合工程、公路、工民建、市政工程施工	30,000	296,777.53	25,989.69	1,480.81
中铁二局第三工程有限公司	施工	铁路公路施工、爆破	12,000	130,132.73	15,056.64	834.79
中铁二局第四工程有限公司	施工	铁路、公路工程施工	25,000	291,373.51	36,488.95	3,969.67
中铁二局第五工程有限公司	施工	铁路、公路工程施工	30,000	360,699.10	43,913.00	5,963.49
中铁二局第六工程有限公司	施工	铁路、公路、市政等工程施工	30,000	378,063.59	27,322.56	132.73
中铁二局集团电务工程有限公司	施工	铁路电气化工程、通讯工程、信号工程	10,000	224,811.15	33,785.06	5,610.22
中铁二局集团新运工程有限公司	施工	铁路综合工程施工、临管运输等	4,660	330,591.10	18,445.63	3,725.47
中铁二局集团建筑有限公司	施工	工业与民用建筑工程施工等	10,000	123,062.84	17,433.03	4,483.28
深圳中铁二局工程有限公司	施工	工业与民用建筑工程施工、铁路综合工程施工等	15,400	301,530.14	31,236.75	9,717.60
中铁二局集团勘测设计院	勘测设计	勘测设计	2,000	7,500.28	2,879.41	307.77
成都中铁二局铁达混凝土有限公司	生产销售	生产、销售商品混凝土及构件等	6,500	14,070.47	8,800.65	535.04
阆中市嘉陵江路桥开发有限公司	BOT 项目	道路、桥梁投资、建设、经营和管理	3,000	5,321.93	2,845.16	-371.62
中铁二局集团物资有限公司	物流	仓储、租赁、物资配送	6,000	271,775.04	18,699.69	1,722.25
中铁二局瑞隆物流有限公司	物流	金属材料、木材等购销、租赁、进出口业务等	18,000	1,084,438.03	50,697.16	196.70
中铁二局房地产集团有限公司	房地产开发	房地产开发	50,000	1,335,381.54	123,103.65	22,606.79
中铁智慧建设有限公司	基础设施投资	智慧城市产业项目及投资等	6,000	5,995.56	5,023.94	10.09

说明：对公司的收入和净利润有重大影响的单个子公司财务数据如下：

A. 中铁二局瑞隆物流有限公司本年实现营业收入 2,029,341.69 万元，占公司营业收入的 28.38%；净利润 196.70 万元，占公司净利润的 0.53%。

B. 中铁二局房地产集团有限公司本年实现营业收入 309,133.50 万元，占公司营业收入的 4.32%；净利润 22,606.79 万元，占公司净利润的 61.26%。

C. 深圳中铁二局工程有限公司本年实现营业收入 504,226.48 万元，占公司营业收入的 7.05%；净利润 9,717.60 万元，占公司净利润的 26.33%。

5、非募集资金项目情况

适用 不适用

(六) 公司控制的特殊目的主体情况

报告期内，无公司控制的特殊目的主体。

二、董事会关于公司未来发展的讨论与分析

(一) 行业竞争格局和发展趋势

1. 行业竞争格局

公司主要业务是建筑工程施工、房地产开发和物资销售。建筑施工行业，由于壁垒低，从业企业众多，市场竞争激烈，行业利润率较低。房地产行业的地域特征较显著，土地资源获取难度大，成本较高，行业竞争也十分激烈，同时受宏观经济形势和市场调整影响大，不确定性增加，竞争更趋复杂。物资销售受宏观经济影响大，同时受供方生产供应能力、技术、管理、资金、渠道等多种因素影响，行业竞争激烈。

2. 行业发展趋势

建筑业是国民经济支柱产业之一。当前我国仍处于重要的战略发展机遇期，国家加快推进工业化、信息化、城镇化和农业现代化四化同步发展，深化改革、稳增长、转方式、调结构的政策举措，将促进国民经济总体平稳发展，这为建筑业持续发展提供了坚实基础，建筑业及相关产业仍具有较大发展空间。2015年，是“十二五”规划收官之年，是全面深化改革的关键年，也是开启“十三五”规划的奠基之年，国民经济发展将继续稳中求进，改革创新，国家保持宏观政策连续性和稳定性，继续实施积极的财政政策和稳健的货币政策，进一步扩大内需，积极稳妥推进新型城镇化建设，投资仍是拉动经济增长的重要力量，基本建设将保持良好的发展势头。

房地产业在国民经济保持长期平稳发展背景下，受益于新型城镇化加快发展，房地产业将保持一定发展空间。但受国家宏观经济形势和市场调整影响，2015年房地产市场更加复杂，不确定性更大，房地产开发企业将受到较大影响。

物资销售与国民经济发展密切相关。2015年，国家坚持稳中求进的总基调，经济平稳增长，基本建设投资将持续，但钢铁行业产能过剩的格局没有明显改观，公司的物资销售将会受到影响。

3. 机遇与挑战

(1) 机遇。目前，公司业务仍面临较好的发展机遇：一是国民经济稳中求进，将保持平稳增长。二是国家加大交通基础设施投资建设力度，铁路建设市场形势良好，2015年全国铁路投资仍将保持高位，城市轨道交通建设处于高速发展期，公路建设仍将继续，新型城镇化的加快推进，国家水利水电建设投资力度进一步加大，市政、能源储备方面的前景也十分广阔。三是国家经济社会的全面发展，城镇化水平的进一步提高，房地产开发仍面临机遇。四是国家实施积极的财政政策和稳健的货币政策，给企业的发展提供了保障。

(2) 挑战。在面临难得发展机遇的同时，公司也面临诸多挑战，主要有：一是近几年国内建筑企业生产能力普遍提高，产能过剩，加剧了市场竞争。二是企业发展达到一定规模后，对企业的管控水平和适应经济新常态提出新的更高要求。三是房地产市场在宏观经济形势和市场调整的影响下，不确定性、复杂性加大，将影响到开发和市场销售。四是国家经济下行压力增大，对企业的经营会造成不利影响。

(二) 公司发展战略

集中精力发展工程施工业务，充分把握机遇，努力提高科学管理水平，调整经营布局，拓展经营领域，保持企业综合实力居国内同行业领先地位；稳健发展房地产业务，逐步调整以物资销售业务为主要内容的物流业务，建造一流产品，提供一流服务，努力提高公司的盈利水平，为广大股东提供较好回报。

(三) 经营计划

2015年公司计划新签合同额794亿元，工程中标额568亿元，实现营业收入696.04亿元，预计营业成本653.12亿元。

(四) 因维持当前业务并完成在建投资项目公司所需的资金需求

未来公司一方面将进一步加强生产经营和财务管理,提高经济效益,充分挖掘内部资金潜力,逐步控制目前融资规模;另一方面,利用公司良好的银行信用状况和较强的融资能力,通过多种融资平台,采取多渠道的融资方式补充改善有息负债结构,降低财务费用支出,提升公司负债经营效益。

(五) 可能面对的风险

1. 对公司未来发展不利的风险因素有宏观政策风险、市场风险、技术风险、财务风险。

一是宏观政策风险。公司产品多属政府或国有资金投资项目,项目建设受政策影响较大,若投资的方向、投资的力度及节奏进行调整,均会对企业的发展造成重大影响;另外,国家的货币政策、税收政策、财政政策等将对企业发展造成重大影响,其中房地产行业,受国家宏观经济形势和市场调整的影响更直接、更突出。公司面临较大宏观形势风险。

二是市场风险。产能过剩,建筑市场竞争加剧,对公司的业务开发产生不利影响。

三是技术风险。随着公司工程施工规模逐渐增大,设计新颖、科技含量高、施工难度大的项目日益增多,对技术储备、研发、管理等提了更高的要求,进一步加大了企业的技术风险。

四是财务风险。公司业务占用资金大,如果回款不及时,公司将面临一定的财务风险。

2. 公司未来发展战略和经营目标实现的主要对策如下:

一是加强宏观经济研判。密切关注国家经济形势变化、政策走向,加强政策研究和形势研判,及时采取应对措施,规避风险,趋利避害。

二是抓好经营开发。坚持市场导向,突出经营重点,着力抓好重点领域、区域和重点项目开发;进一步发挥经营优势,提高经营绩效;创新经营模式,完善经营开发策略,防范经营风险;坚持以客为本,大力培育核心客户,悉心建设好公共关系。

三是应对房地产市场变化。加强宏观形势及市场趋势研究,紧密跟踪市场变化,合理掌控房地产项目开发节奏;加快项目销售进度,加速资金回收。

四是提高项目管理水平。加强施工组织设计,进一步搞好技术管理工作,强化技术管理人员的职责,严格执行技术方案、技术标准和操作规程;加大科技开发和推广应用“四新”技术的能力;进一步加强项目实施过程控制,实施项目精细化管理,强化项目安全、质量、成本管理;建立健全项目经理队伍的激励约束机制;通过上述措施,全面提升项目管理水平,提高项目赢利能力。

五是加强财务管理。加速资金周转,严格控制成本,严格控制预算外支出,完善经费管理,狠抓增收节支;加快会计信息化建设,强化财务监督、分析和控制,提升公司财务管理能力;合理控制资金流向,加速资金周转,加强应收款项的清理、清收工作。

六是加强风险管控。严格执行内控体系文件,加强风险辨识、分析、评价,采取切实可行的风险防控措施,确保公司风险可控。

三、董事会对会计师事务所“非标准审计报告”的说明

(一) 董事会、监事会对会计师事务所“非标准审计报告”的说明

适用 不适用

(二) 董事会对会计政策、会计估计或核算方法变更的原因和影响的分析说明

适用 不适用

财政部自2014年1月26日起陆续颁布了《企业会计准则第39号—公允价值计量》、《企业会计准则第40号—合营安排》、《企业会计准则第41号—在其他主体中权益的披露》以及修订了《企业会计准则第2号—长期股权投资》、《企业会计准则第9号—职工薪酬》、《企业会计准则第30号—财务报表列报》、《企业会计准则第33号—合并财务报表》、《企业会计准则第37号—金融工具列报》等具体准则,要求自2014年开始施行。

根据《企业会计准则第2号—长期股权投资》规定,规范对子公司、合营企业和联营企业的长期股权投资的确认和计量,投资方对被投资单位不具有控制、共同控制和重大影响的长期股权投资纳入《企业会计准则第22号—金融工具确认和计量》的范围。公司根据该准则的要求,对持

有的不具有控制、共同控制、重大影响，且其公允价值不能可靠计量的股权投资，作为可供出售金融资产进行核算，不作为长期股权投资核算，并对其采用追溯调整法进行调整。执行此会计准则，仅对可供出售金融资产和长期股权投资两个报表项目金额有影响，对公司 2013 年末资产总额、负债总额、所有者权益、2013 年度净利润均不产生影响。

除《企业会计准则第2号—长期股权投资》外，其他会计政策的变更不会对公司财务报表产生重大影响。

(三) 董事会对重要前期差错更正的原因及影响的分析说明

适用 不适用

四、利润分配或资本公积金转增预案

(一) 现金分红政策的制定、执行或调整情况

根据中国证监会《关于进一步落实上市公司现金分红有关事项的通知》（证监发【2012】37号）的要求，结合公司实际情况，经公司第五届董事会 2012 年五次会议、2012 年第二次临时股东大会、第五届董事会 2014 年第七次会议、2015 年第一次临时股东大会审议通过，对《公司章程》和《股东大会议事规则》相关条款进行了修订，明确了公司的利润分配政策尤其是现金分红政策的具体内容，详细情况见相关公告（编号：临 2012-027、2015-006）。

公司近三年（2011 年、2012 年及 2013 年）均实施了现金分红方案，累计分红 46,694.4 万元，符合《公司章程》的要求。在决策过程中，公司为中小股东提供了充分表达意见和诉求的机会，认真听取股东提出的意见和建议，维护了中小股东的合法权益，公司利润分配方案均经董事会审议通过后，提交股东大会决策后实施，相关决策及实施程序合法有效。

报告期内，公司实施了 2013 年度利润分配方案，向全体股东每 10 股派发现金红利 1.0 元（含税），共计派发现金红利 145,920,000.00 元（含税）。

(二) 公司近三年（含报告期）的利润分配方案或预案、资本公积金转增股本方案或预案

单位：元 币种：人民币

分红年度	每 10 股送红股数（股）	每 10 股派息数（元）（含税）	每 10 股转增数（股）	现金分红的数额（含税）	分红年度合并报表中归属于上市公司股东的净利润	占合并报表中归属于上市公司股东的净利润的比率（%）
2014 年		0.6		87,552,000.00	282,856,959.42	30.95
2013 年		1.0		145,920,000.00	421,606,084.77	34.61
2012 年		1.2		175,104,000.00	581,103,066.24	30.13

五、积极履行社会责任的工作情况

(一). 社会责任工作情况

详见公司已披露的《公司 2014 年度履行社会责任的报告》。

(二). 属于国家环境保护部门规定的重污染行业的上市公司及其子公司的环保情况说明不适用。

第五节 重要事项

一、重大诉讼、仲裁和媒体普遍质疑的事项

√适用 □不适用

(一) 临时公告未披露或有后续进展的诉讼、仲裁情况

单位:万元 币种:人民币

报告期内:									
起诉(申请)方	应诉(被申请人)方	承担连带责任方	诉讼仲裁类型	诉讼(仲裁)基本情况	诉讼(仲裁)涉及金额	诉讼(仲裁)是否形成预计负债及金额	诉讼(仲裁)进展情况	诉讼(仲裁)审理结果及影响	诉讼(仲裁)判决执行情况
桂林双久建筑周转材料租赁有限公司	第一被告: 中铁二局股份有限公司; 第二被告: 中铁二局湘桂铁路扩改工程 IV 标第四项目部	无	民事诉讼	于 2013 年 12 月, 桂林双久建筑周转材料有限公司就建筑设备租赁纠纷向本公司湘桂 IV 标铁路工程指挥部和本公司提起诉讼, 涉及金额人民币 89.00 万元。截至本财务报表批准报出日, 该案件尚在审理中。	89.00	否	一审判决我方支付本金及利息 89.61 万元, 我方提起上诉, 开庭时间待定。	无	否
卢金东	第一被告人: 中铁二局股份有限公司; 第二被告人: 四川神华钢结构有限责任公司	无	民事诉讼	原告称广西沿海铁路钦州北至北海段扩能改造工程施工过程中产生的污水泥浆流入原告承包的鱼塘中, 导致鱼类大量死亡, 经济损失达到 105 万元, 请求钦州市钦南区法院判决两被告赔偿损失 105 万元, 负担池塘清理费 15 万元。2014 年 11 月 6 日, 一审法院判决驳回原告的诉讼请求。原告不服, 提起上诉。截止 2014 年 12 月 31 日, 二审还未确定开庭时间。	130.00	否	一审法院判决驳回原告的诉讼请求。原告不服, 提起上诉。截止 2014 年 12 月 31 日, 二审还未确定开庭时间。	无	否
中国华西企业股份有限公司	被告人: 成都宏锦置业有限公司	无	民事诉讼	双方于 2012 年 2 月 22 日签订《马克公馆总包工程施工补充协议》, 工程竣工后, 双方对工程结算款未达成一致, 对方提起诉讼, 要求支付工程进度款 12588263.67 元, 要求退还保证金 2000000 万及保证金利息 148333.33 元。	2,706	否	还处于诉前双方协商谈判阶段	无	否

(二) 临时公告未披露或有后续进展的媒体普遍质疑事项

无。

二、报告期内资金被占用情况及清欠进展情况

□适用 √不适用

三、破产重整相关事项

本年度公司无破产重整相关事项。

四、资产交易、企业合并事项

√适用 □不适用

(一) 公司收购、出售资产和企业合并事项已在临时公告披露且后续实施无变化的

事项概述及类型	查询索引
收购陕西榆林神佳米高速公路有限公司 45%股权	临时公告 2014-028 号刊登在上海证券交易所网站 www.sse.com.cn
转让陕西榆林神佳米高速公路有限公司 75%股权	临时公告 2014-036 号刊登在上海证券交易所网站 www.sse.com.cn

(二) 临时公告未披露或有后续进展的情况

无。

五、公司股权激励情况及其影响

□适用 √不适用

六、重大关联交易

√适用 □不适用

(一) 与日常经营相关的关联交易

1、已在临时公告披露且后续实施无进展或变化的事项

事项概述	查询索引
公司与二局集团续签《工程分包协议》	临时公告 2014-048 号、2015-006 号分别刊登在 2014 年 12 月 31 日、2015 年 2 月 2 日《中国证券报》、《上海证券报》和《证券日报》及上海证券交易所网站 www.sse.com.cn。
公司 2013 年度、2014 年度日常性关联交易	临时公告 2014-007 号刊登在 2014 年 3 月 21 日、2015 年 2 月 2 日《中国证券报》、《上海证券报》和《证券日报》及上海证券交易所网站 www.sse.com.cn。

2、已在临时公告披露，但有后续实施的进展或变化的事项

2014 年度，公司与关联方发生的日常关联交易额较上年预计金额 65.38 亿元增加 36.43 亿元。

3、临时公告未披露的事项

单位：元 币种：人民币

关联交易方	关联关系	关联交易类型	关联交易内容	关联交易定价原则	关联交易价格	关联交易金额	占同类交易金额的比例 (%)	关联交易结算方式	市场价格
中国中铁股份有限公司	控股股东之母公司	提供劳务	承包工程	公开招标	3,527,303,441.01	3,527,303,441.01	7.70	现金	3,527,303,441.01
中铁建设投资集团有限公司	同受实际控制人控制	提供劳务	承包工程	公开招标	2,261,288,092.21	2,261,288,092.21	4.94	现金	2,261,288,092.21
中铁交通投资集团有限公司	同受实际控制人控制	提供劳务	承包工程	公开招标	1,434,116,925.46	1,434,116,925.46	3.13	现金	1,434,116,925.46

关联交易方	关联关系	关联交易类型	关联交易内容	关联交易定价原则	关联交易价格	关联交易金额	占同类交易金额的比例 (%)	关联交易结算方式	市场价格
中铁三局集团有限公司	同受实际控制人控制	提供劳务	承包工程	公开招标	429,045,508.66	429,045,508.66	0.94	现金	429,045,508.66
中铁置业集团有限公司	同受实际控制人控制	提供劳务	承包工程	公开招标	326,582,511.75	326,582,511.75	0.71	现金	326,582,511.75
成都华信大足房地产开发有限公司	联营公司	提供劳务	承包工程	公开招标	116,683,485.03	116,683,485.03	0.25	现金	116,683,485.03
成都龙泉驿区土地整理有限公司	控股股东之联营公司	提供劳务	承包工程	公开招标	66,239,718.86	66,239,718.86	0.14	现金	66,239,718.86
中铁工程设计咨询集团有限公司	同受实际控制人控制	提供劳务	承包工程	公开招标	32,070,780.00	32,070,780.00	0.07	现金	32,070,780.00
中铁一局集团有限公司	同受实际控制人控制	提供劳务	承包工程	公开招标	8,424,651.40	8,424,651.40	0.02	现金	8,424,651.40
中铁资源有限公司	同受实际控制人控制	提供劳务	承包工程	公开招标	7,048,731.70	7,048,731.70	0.02	现金	7,048,731.70
中铁城市发展投资有限公司	同受实际控制人控制	提供劳务	承包工程	公开招标	2,798,050.00	2,798,050.00	0.01	现金	2,798,050.00
中铁八局集团有限公司	同受实际控制人控制	提供劳务	承包工程	公开招标	1,824,037.00	1,824,037.00	0.00	现金	1,824,037.00
中铁八局集团有限公司	同受实际控制人控制	接受劳务	分包工程	公开招标	504,288,424.57	504,288,424.57	1.18	现金	504,288,424.57
中铁二局集团装饰装修工程有限公司	同受控股股东控制	接受劳务	分包工程	公开招标	269,999,126.67	269,999,126.67	0.63	现金	269,999,126.67
中铁港航局集团有限公司	同受实际控制人控制	接受劳务	分包工程	公开招标	118,663,349.73	118,663,349.73	0.28	现金	118,663,349.73
中铁一局集团有限公司	同受实际控制人控制	接受劳务	分包工程	公开招标	71,565,828.00	71,565,828.00	0.17	现金	71,565,828.00
爱思开中铁(四川)空间智能化管理有限公司	联营公司	接受劳务	分包工程	公开招标	10,089,999.64	10,089,999.64	0.02	现金	10,089,999.64
中铁三局集团有限公司	同受实际控制人控制	接受劳务	分包工程	公开招标	7,775,975.00	7,775,975.00	0.02	现金	7,775,975.00
中铁二局集团机电有限公司	同受控股股东控制	接受劳务	分包工程	公开招标	6,990,234.69	6,990,234.69	0.02	现金	6,990,234.69
中铁科工集团有限公司	同受实际控制人控制	接受劳务	分包工程	公开招标	5,367,946.00	5,367,946.00	0.01	现金	5,367,946.00
中铁十局集团有限公司	同受实际控制人控制	接受劳务	分包工程	公开招标	4,343,896.00	4,343,896.00	0.01	现金	4,343,896.00

关联交易方	关联关系	关联交易类型	关联交易内容	关联交易定价原则	关联交易价格	关联交易金额	占同类交易金额的比例 (%)	关联交易结算方式	市场价格
中铁隧道集团有限公司	同受实际控制人控制	接受劳务	分包工程	公开招标	773,440.00	773,440.00	0.00	现金	773,440.00
中铁置业集团有限公司	同受实际控制人控制	接受劳务	分包工程	公开招标	41,060.86	41,060.86	0.00	现金	41,060.86
中铁大桥局集团有限公司	同受实际控制人控制	接受劳务	分包工程	公开招标	-44,819,567.00	-44,819,567.00	-0.10	现金	-44,819,567.00
中铁物资贸易有限公司	同受实际控制人控制	销售商品	销售材料	公开招标	62,100,295.60	62,100,295.60	0.28	现金	62,100,295.60
中铁八局集团有限公司	同受实际控制人控制	销售商品	销售材料	公开招标	10,008,670.86	10,008,670.86	0.05	现金	10,008,670.86
中铁物资贸易有限公司	同受实际控制人控制	购买商品	采购材料	公开招标	464,428,202.47	464,428,202.47	2.14	现金	464,428,202.47
中海外工程有限责任公司	同受实际控制人控制	购买商品	采购材料	公开招标	295,132,602.11	295,132,602.11	1.36	现金	295,132,602.11
中铁建工集团有限公司	同受实际控制人控制	购买商品	采购材料	公开招标	52,365,119.33	52,365,119.33	0.24	现金	52,365,119.33
中铁宝桥股份有限公司	同受实际控制人控制	购买商品	采购材料	公开招标	42,410,408.09	42,410,408.09	0.20	现金	42,410,408.09
中铁电气化局集团有限公司	同受实际控制人控制	购买商品	采购材料	公开招标	25,879,940.85	25,879,940.85	0.12	现金	25,879,940.85
中铁八局集团有限公司	同受实际控制人控制	购买商品	采购材料	公开招标	24,568,580.53	24,568,580.53	0.11	现金	24,568,580.53
中铁工程装备集团有限公司	同受实际控制人控制	购买商品	采购材料	公开招标	18,709,369.00	18,709,369.00	0.09	现金	18,709,369.00
中铁五局(集团)有限公司	同受实际控制人控制	购买商品	采购材料	公开招标	13,704,235.85	13,704,235.85	0.06	现金	13,704,235.85
中铁科工集团有限公司	同受实际控制人控制	购买商品	采购材料	公开招标	5,090,203.00	5,090,203.00	0.02	现金	5,090,203.00
贵阳同兴塑钢有限公司	联营公司	购买商品	采购材料	公开招标	1,300,000.00	1,300,000.00	0.01	现金	1,300,000.00
中铁科学研究院集团有限公司	同受实际控制人控制	购买商品	采购材料	公开招标	913,193.00	913,193.00	0.00	现金	913,193.00
中铁二院工程集团有限责任公司	同受实际控制人控制	购买商品	采购材料	公开招标	905,982.94	905,982.94	0.00	现金	905,982.94
中铁工程设计咨询集团有限公司	同受实际控制人控制	购买商品	采购材料	公开招标	436,000.00	436,000.00	0.00	现金	436,000.00
中铁四局集团有限公司	同受实际控制人控制	购买商品	采购材料	公开招标	109,017.09	109,017.09	0.00	现金	109,017.09

关联交易方	关联关系	关联交易类型	关联交易内容	关联交易定价原则	关联交易价格	关联交易金额	占同类交易金额的比例 (%)	关联交易结算方式	市场价格
成都中铁二局集团物业管理有限公司	同受控股股东控制	接受劳务	接受劳务	公开招标	2,612,702.45	2,612,702.45	0.00	现金	2,612,702.45
中铁二局集团有限公司	控股股东	其它流出	房屋租赁	公开招标	1,660,267.72	1,660,267.72	0.00	现金	1,660,267.72
合计				/	10,190,840,438.13	10,190,840,438.13	24.85	/	10,190,840,438.13
大额销货退回的详细情况					无。				
关联交易的必要性、持续性、选择与关联方（而非市场其他交易方）进行交易的原因					关联交易源于建筑施工企业的行业特殊性，且上述关联交易领域市场化程度高，主要采取公开招标方式，竞争环境公平、公正、公开，合同价格公允透明。上述关联交易能够形成优势互补，提高各自经营效果和盈利能力，有利于各自持续稳定发展。				
关联交易对上市公司独立性的影响					不影响上市公司独立性。				
公司对关联方的依赖程度，以及相关解决措施（如有）					未形成依赖。				
关联交易的说明					无				

(二) 资产收购、出售发生的关联交易

1、已在临时公告披露且后续实施无进展或变化的事项

无。

2、已在临时公告披露，但有后续实施的进展或变化的事项

无。

3、临时公告未披露的事项

单位：元 币种：人民币

关联方	关联关系	关联交易类型	关联交易内容	关联交易定价原则	转让资产的账面价值	转让资产的评估价值	市场公允价值	转让价格	关联交易结算方式	转让资产获得的收益	交易对公司经营成果和财务状况的影响情况	交易价格与账面价值或评估价值、市场公允价值差异较大的原因
中铁二局集团有限公司	控股股东	销售除商品以外的资产	转让在建工程	协议定价	1,830,000.00			1,830,000.00	现金	0	无	无

资产收购、出售发生的关联交易说明：

转让系本公司之子公司-中铁二局第四工程有限公司的在建综合楼转让给中铁二局集团有限公司。

(三) 共同对外投资的重大关联交易

1、已在临时公告披露且后续实施无进展或变化的事项

无。

2、已在临时公告披露，但有后续实施的进展或变化的事项

无。

3、 临时公告未披露的事项

无。

(四) 关联债权债务往来

1、 已在临时公告披露且后续实施无进展或变化的事项

无。

2、 已在临时公告披露，但有后续实施的进展或变化的事项

无。

3、 临时公告未披露的事项

单位：元 币种：人民币

关联方	关联关系	向关联方提供资金			关联方向上市公司提供资金		
		年初余额	发生额	期末余额	年初余额	发生额	期末余额
中国中铁股份有限公司	控股股东之母公司	1,403,225,896.14	1,899,557,529.88	1,617,942,974.78	644,158,603.84	-302,499,207.36	341,659,396.48
中铁交通投资集团有限公司	同受实际控制人控制	92,422,568.02	1,518,552,956.55	1,610,975,524.57	0	152,012,108.11	152,012,108.11
中铁建设投资集团有限公司	同受实际控制人控制	994,513,647.11	1,009,248,519.00	1,177,974,484.38	7,048,139.84	-7,048,139.84	0
中铁置业集团有限公司	同受实际控制人控制	249,805,839.74	326,582,511.75	268,252,933.62	7,291,317.48	-414,146.14	6,877,171.34
中铁一局集团有限公司	同受实际控制人控制	79,105,867.43	66,713,635.00	70,829,666.69	70,956,787.29	-45,783,847.09	25,172,940.20
中铁工程设计咨询集团有限公司	同受实际控制人控制	59,807,276.55	32,070,780.00	58,944,312.63	0	0	0
中铁港航局集团有限公司	同受实际控制人控制	40,530,749.46	116,100,878.93	37,968,278.66	225,008,871.42	-136,089,329.53	88,919,541.89
中铁三局集团有限公司	同受实际控制人控制	6,788,892.34	397,019,931.00	35,512,330.95	19,762,681.75	-16,469,570.75	3,293,111.00
中铁物资贸易有限公司	同受实际控制人控制	0	528,078,989.33	27,978,016.05	15,686,982.98	-3,792,474.69	11,894,508.29
中铁建工集团有限公司	同受实际控制人控制	11,646,099.22	66,507,343.51	25,788,323.40	47,428,029.78	-20,467,680.67	26,960,349.11
成都龙泉驿区土地整理有限公司	控股股东之联营公司	4,625,167.13	66,239,718.86	18,581,846.74	0	0	0
中铁二局集团机电有限公司	同受控股股东控制	17,484,840.95	0	17,484,840.95	50,707,230.80	5,569,820.58	56,277,051.38
中铁八局集团有限公司	同受实际控制人控制	17,897,987.08	535,859,697.86	12,325,950.90	20,724,976.32	137,815,038.28	158,540,014.60
中铁宝桥股份有限公司	同受实际控制人控制	19,753,890.30	32,723,470.79	10,066,953.00	4,960,881.27	3,950,721.84	8,911,603.11
中铁二局集团有限公司	控股股东	2,215,849.34	6,947,452.66	9,163,302.00	108,666,845.24	144,780,373.06	253,447,218.30
中铁二局集团装饰装修工程有限公司	同受控股股东控制	6,813,184.63	269,967,941.74	6,781,999.70	126,204,745.23	102,812,768.97	229,017,514.20
中铁五局(集团)有限公司	同受实际控制人控制	185,000.00	17,628,756.86	3,924,521.01	1,084,751.35	8,180,823.41	9,265,574.76
中铁四局集团有限公司	同受实际控制人控制	3,842,023.12	160,000.00	3,852,023.12	0	3,010,185.00	3,010,185.00
中铁资源有限公司	同受实际控制人控制	0	3,063,638.34	3,063,638.34	382,546.86	-382,546.86	0
中铁城市发展投资有限公司	同受实际控制人控制	0	2,798,050.00	2,798,050.00	0	0	0
中铁工程装备集团有限公司	同受实际控制人控制	0	21,409,369.00	2,700,000.00	18,576,100.00	-7,301,060.00	11,275,040.00
中铁六局集团有限公司	同受实际控制人控制	1,192,934.70	218,903.00	1,411,837.70	15,666,066.32	-11,784,926.20	3,881,140.12

中铁武汉电气化局集团有限公司	同受实际控制人控制	0	848,975.52	848,975.52	0	9,117,204.50	9,117,204.50
中铁山桥集团有限公司	同受实际控制人控制	0	750,000.00	750,000.00	35,376,360.00	2,820,236.00	38,196,596.00
中铁二局集团自贡檀木林宾馆有限责任公司	同受控股股东控制	2,304,241.93	0	571,893.89	0	0	0
中铁第六勘测设计院集团有限公司	同受实际控制人控制	0	398,000.00	398,000.00	0	369,781.57	369,781.57
中海外工程有限责任公司	同受实际控制人控制	0	295,522,652.11	390,050.00	0	148,614,301.78	148,614,301.78
中铁电气化局集团有限公司	同受实际控制人控制	1,609,151.13	24,364,658.43	93,868.71	21,835,769.88	-2,897,512.40	18,938,257.48
中铁七局集团有限公司	同受实际控制人控制	92,032.00	0	52,032.00	1,230,368.79	156,089.92	1,386,458.71
中铁科工集团有限公司	同受实际控制人控制	0	29,500.00	29,500.00	16,496,987.27	-4,338,406.74	12,158,580.53
中铁二院工程集团有限责任公司	同受实际控制人控制	0	0	0	8,902,889.00	3,620,177.00	12,523,066.00
中铁大桥局集团有限公司	同受实际控制人控制	0	0	0	56,049,727.78	-48,177,869.99	7,871,857.79
成都中铁二局集团物业管理有限公司	同受控股股东控制	0	0	0	3,361,836.75	2,623,916.15	5,985,752.90
中铁上海工程局有限公司	同受实际控制人控制	0	0	0	3,933,795.00	0	3,933,795.00
中铁隧道集团有限公司	同受实际控制人控制	0	0	0	2,190,932.00	494,913.84	2,685,845.84
中铁十局集团有限公司	同受实际控制人控制	3,149,173.53	0	0	150,000.00	1,521,748.27	1,671,748.27
陕西榆林榆神高速公路有限公司	同受控股股东控制	1,930,419.19	0	0	0	1,087,276.60	1,087,276.60
中铁科学研究院集团有限公司	同受实际控制人控制	0	0	0	1,134,426.00	-342,426.00	792,000.00
中铁九局集团有限公司	同受实际控制人控制	0	0	0	2,992,841.57	-2,939,271.42	53,570.15
南京中铁二局置业发展有限公司	同受控股股东控制	180,513,815.40	0	0	0	0	0
四川遂宁绵遂高速公路有限公司	同受控股股东控制	15,945,509.83	0	0	0	0	0
广西岑兴高速公路发展有限公司	同受实际控制人控制	1,998,871.08	0	0	0	0	0
怀化中铁二局天府饭店有限公司	同受控股股东控制	0	0	0	702,371.92	-702,371.92	0
福建天成瑞源房地产有限公司	合营公司	0	0	0	20,000,000.00	-20,000,000.00	0
合计		3,219,400,927.35	7,239,363,860.12	5,027,456,129.31	1,558,673,863.73	97,126,697.28	1,655,800,561.01
报告期内公司向控股股东及其子公司提供资金的发生额(元)							6,009,647,535.26
公司向控股股东及其子公司提供资金的余额(元)							5,027,456,129.31
关联债权债务形成原因		日常经营性结算余额,主要是承包工程、分包工程、采购材料、提供劳务等。					
关联债权债务清偿情况		均按正常进度清算。					
与关联债权债务有关的承诺		无。					
关联债权债务对公司经营成果及财务状况的影响		无重大影响。					

七、重大合同及其履行情况

1 托管、承包、租赁事项

√适用 □不适用

(1) 托管情况

无。

(2) 承包情况

①续建工程

A、南疆铁路吐鲁番至库尔勒段增建第二线工程 S1 标段，该工程为跨年度工程，开工时间 2007 年 10 月，工程计划总投资 75185 万元，计划 2015 年 12 月竣工，公司 2014 年完成投资 2191 万元，开工累计完成 83197 万元。

B、新建贵阳至广州铁路站前工程 GGTJ-1 标段，该工程为跨年度工程，开工时间 2008 年 12 月，工程计划总投资 466985 万元，2014 年 12 月竣工，公司 2014 年完成投资 110059 万元，开工累计完成 534895 万元。

C、新建铁路成都至绵阳至乐山客运专线工程 CMLZQ-5 标，该工程为跨年度工程，开工时间 2009 年 7 月，工程计划总投资 300394 万元，2014 年 12 月竣工，公司 2014 年完成投资 6189 万元，开工累计完成 400591 万元。

D、新建兰州至重庆铁路兰州东至夏官营、广元至重庆段土建工程及兰州东至重庆段铺架工程施工总价承包 10 标段，该工程为跨年度工程，开工时间 2009 年 7 月，工程计划总投资 409709 万元，计划 2015 年 12 月竣工，公司 2014 年完成投资 46935 万元，开工累计完成 238768 万元。

E、新建兰新铁路第二双线（哈密-乌鲁木齐段）站前工程 LXTJ5 标段，该工程为跨年度工程，开工时间 2010 年 12 月，工程计划总投资 582548 万元，2014 年 12 月竣工，公司 2014 年完成投资 22877 万元，开工累计完成 619464 万元。

F、新建铁路兰新第二双线西宁至张掖段站前工程 LXS-8 标，该工程为跨年度工程，开工时间 2010 年 3 月，工程计划总投资 299751 万元，2014 年 12 月竣工，公司 2014 年完成投资 34028 万元，开工累计完成 355783 万元。

G、新建铁路大同至西安客运专线站前工程 9 标段，该工程为跨年度工程，开工时间 2010 年 3 月，工程计划总投资 636953 万元，2014 年 6 月竣工，公司 2014 年完成投资 10754 万元，开工累计完成 667970 万元。

H、合肥至福州铁路客运专线（闽赣段）土建工程 HFMG-8 标段，该工程为跨年度工程，开工时间 2010 年 4 月，工程计划总投资 507395 万元，计划 2015 年 6 月竣工，公司 2014 年完成投资 86132 万元，开工累计完成 484047 万元。

I、新建天津至保定铁路 JBSG-4 标段，该工程为跨年度工程，开工时间 2010 年 9 月，工程计划总投资 298235 万元，计划 2015 年 12 月竣工，公司 2014 年完成投资 59993 万元，开工累计完成 208400 万元。

J、新建林歹至织金（新店）铁路站前工程 I 标段，该工程为跨年度工程，开工时间 2010 年 9 月，工程计划总投资 291568 万元，计划 2015 年 9 月竣工，公司 2014 年完成投资 64389 万元，开工累计完成 290787 万元。

K、新建成都至重庆铁路客运专线工程 5 标段，该工程为跨年度工程，开工时间 2010 年 9 月，工程计划总投资 313692 万元，计划 2015 年 9 月竣工，公司 2014 年完成投资 12829 元，开工累计完成 303333 万元。

L、新建乌鲁木齐新客站工程站前施工 ZQ2 标段，该工程为跨年度工程，开工时间 2012 年 10 月，工程计划总投资 52522 万元，计划 2015 年 6 月竣工，公司 2014 年完成投资 18806 万元，开工累计完成 46475 万元。

M、新建重庆至万州铁路站前工程 5 标段，该工程为跨年度工程，开工时间 2013 年 1 月，工程计划总投资 241639 万元，计划 2015 年 12 月竣工，公司 2014 年完成投资 110385 万元，开工累计完成 170548 万元。

N、新建宝鸡至兰州铁路客运专线甘肃段站前工程和陕西段无砟轨道枕预制及铺轨工程 BLTJ-12 标，该工程为跨年度工程，开工时间 2013 年 2 月，工程计划总投资 240334 万元，计划 2017 年 12 月竣工，公司 2014 年完成投资 123741 万元，开工累计完成 204950 万元。

O、新建铁路西安至成都客运专线西安至江油段（四川省境内）站前工程 XCZQ-5 标段，该工程为跨年度工程，开工时间 2013 年 3 月，工程计划总投资 270875 万元，计划 2017 年 12 月竣工，公司 2014 年完成投资 83271 万元，开工累计完成 130540 万元。

P、新建青荣城际铁路引入青岛枢纽相关工程站前工程 ZQ-1 标段，该工程为跨年度工程，开工时间 2013 年 3 月，工程计划总投资 157570 万元，计划 2016 年 6 月竣工，公司 2014 年完成投资 24181 万元，开工累计完成 58267 万元。

Q、新建重庆至贵阳铁路扩能改造工程站前工程 YQZQ-4 标段，该工程为跨年度工程，开工时间 2013 年 7 月，工程计划总投资 270900 万元，计划 2017 年 3 月竣工，公司 2014 年完成投资 93294 万元，开工累计完成 161963 万元。

R、新建成都至蒲江铁路站前工程 CPZQ-1 标段，该工程为跨年度工程，开工时间 2013 年 9 月，工程计划总投资 163932 万元，计划 2016 年 2 月竣工，公司 2014 年完成投资 88334 万元，开工累计完成 121080 万元。

S、新疆维吾尔自治区 G3014 乌尔禾-阿勒泰高速公路项目(WA-1)，该工程为跨年度工程，开工时间 2011 年 5 月，工程计划总投资 154762 万元，2014 年 9 月竣工，公司 2014 年完成投资 32196 万元，开工累计完成 1738947 万元。

T、国道 318 线林芝至拉萨段公路改造工程林芝至工布江达段第一标段，该工程为跨年度工程，开工时间 2013 年 7 月，工程计划总投资 127086 万元，计划 2015 年 7 月竣工，公司 2014 年完成投资 78031 万元，开工累计完成 112329 万元。

U、国家高速公路包头至茂名线（G65）陕西境黄陵至延安高速公路扩能工程试验段路基桥隧工程第 LJ-6 标段，该工程为跨年度工程，开工时间 2013 年 7 月，工程计划总投资 71132 万元，计划 2015 年 7 月竣工，公司 2014 年完成投资 41894 万元，开工累计完成 51066 万元。

V、东莞市虎门镇长堤路市政工程，该工程为跨年度工程，开工时间 2011 年 4 月，工程计划总投资 72228 万元，计划 2015 年 12 月竣工，公司 2014 年完成投资 1381 万元，开工累计完成 52716 万元。

W、锦州国家石油储备库工程项目地下洞库施工 C1 合同包工程，该工程为跨年度工程，开工时间 2011 年 10 月，工程计划总投资 42983 万元，计划 2015 年 12 月竣工，公司 2014 年完成投资 18278 万元，开工累计完成 43877 万元。

X、昆明市轨道交通首期工程土建施工项目（标段十二），该工程为跨年度工程，开工时间 2010 年 4 月，工程计划总投资 47688 万元，2014 年 5 月竣工，公司 2014 年完成投资 14107 万元，开工累计完成 43588 万元。

Y、东莞市城市快速轨道交通 R2 线工程(东莞火车站~东莞虎门站段) 2312 标段，该工程为跨年度工程，开工时间 2011 年 10 月，工程计划总投资 30564 万元，计划 2014 年 12 月竣工，公司 2014 年完成投资 5810 万元，开工累计完成 29142 万元。

Z、昆明市轨道交通 3 号线工程土建施工项目（西标段），该工程为跨年度工程，开工时间 2011 年 7 月，工程计划总投资 49647 万元，计划 2015 年 12 月竣工，公司 2014 年完成投资 2369 万元，开工累计完成 34624 万元。

AA、南京市麒麟科技创新园快速公交一号线，该工程为跨年度工程，开工时间 2013 年 1 月，工程计划总投资 63434 万元，计划 2015 年 12 月竣工，公司 2014 年完成投资 16525 万元，开工累计完成 23564 万元。

AB、北京地铁 16 号线工程土建施工 07 合同段，该工程为跨年度工程，开工时间 2013 年 6 月，工程计划总投资 68862 万元，计划 2016 年 12 月竣工，公司 2014 年完成投资 27046 万元，开工累计完成 28535 万元。

②新建工程

A、新建成都至贵阳铁路乐山至贵阳段站前工程 CGZQSG-15 标段，该工程为跨年度工程，开工时间 2014 年 1 月，工程计划总投资 258985 万元，计划 2018 年 2 月竣工，公司 2014 年完成投资 31100 万元，开工累计完成 31100 万元。

B、新建成都至兰州铁路云屯堡段站前工程 1 标段，该工程为跨年度工程，开工时间 2014 年 10 月，工程计划总投资 73266 万元，计划 2018 年 2 月竣工，公司 2014 年完成投资 1832 万元，开工累计完成 1832 万元。

C、新建合肥至芜湖铁路电气化改造工程站前工程 HWZQ-II 标段，该工程为跨年度工程，开工时间 2014 年 11 月，工程计划总投资 47026 万元，计划 2016 年 8 月竣工，公司 2014 年完成投资 5970 万元，开工累计完成 5970 万元。

D、新建杭州至黄山铁路先期段站前及相关工程 HHZQ-7 标段，该工程为跨年度工程，开工时间 2014 年 10 月，工程计划总投资 239737 万元，计划 2018 年 6 月竣工，公司 2014 年完成投资 15702 万元，开工累计完成 15702 万元。

E、新建丽江至香格里拉铁路站前工程六标段，该工程为跨年度工程，开工时间 2014 年 12 月，工程计划总投资 100294 万元，计划 2018 年 12 月竣工，公司 2014 年完成投资 8238 万元，开工累计完成 8238 万元

F、陕西省神木至佳县至米脂高速公路神佳段，该工程为跨年度工程，开工时间 2014 年 1 月，工程计划总投资 453400 万元，计划 2015 年 12 月竣工，公司 2014 年完成投资 103856 万元，开工累计完成 103856 万元。

G、北京市中低速磁浮交通示范线（S1 线）西段工程施工 05 标段，该工程为跨年度工程，开工时间 2014 年 1 月，工程计划总投资 66022 万元，计划 2016 年 12 月竣工，公司 2014 年完成投资 2061 万元，开工累计完成 2061 万元。

H、兰州轨道交通 1 号线一期工程土建 3 标段施工总承包工程 14 工区，该工程为跨年度工程，开工时间 2014 年 3 月，工程计划总投资 52238 万元，计划 2016 年 10 月竣工，公司 2014 年完成投资 6454 万元，开工累计完成 6454 万元。

(3) 租赁情况

无。

2 担保情况

√适用 □不适用

单位：元 币种：人民币

公司对外担保情况（不包括对子公司的担保）													
担保方	担保方与上市公司的关系	被担保方	担保金额	担保发生日期（协议签署日）	担保起始日	担保到期日	担保类型	担保是否已经履行完毕	担保是否逾期	担保逾期金额	是否存在反担保	是否为关联方担保	关联关系
中铁二局房地产集团有限公司	全资子公司	商品房按揭购买人	2,517,561,011.00	银行发放按揭款日	银行发放按揭款日	交房日期	一般担保	否	否		否	否	
报告期内担保发生额合计（不包括对子公司的担保）										336,657,500.00			
报告期末担保余额合计（A）（不包括对子公司的担保）										2,517,561,011.00			
公司对子公司的担保情况													
报告期内对子公司担保发生额合计										0.00			
报告期末对子公司担保余额合计（B）										0.00			
公司担保总额情况（包括对子公司的担保）													
担保总额（A+B）										2,517,561,011.00			
担保总额占公司净资产的比例（%）										36.55			
其中：													
为股东、实际控制人及其关联方提供担保的金额（C）										0.00			
直接或间接为资产负债率超过70%的被担保对象提供的债务担保金额（D）										0.00			
担保总额超过净资产50%部分的金额（E）										0.00			
上述三项担保金额合计（C+D+E）										0.00			
未到期担保可能承担连带清偿责任说明													

担保情况说明

3 其他重大合同

报告期内公司无其他重大合同。

八、承诺事项履行情况

√适用 □不适用

(一) 上市公司、持股 5%以上的股东、控股股东及实际控制人在报告期内或持续到报告期内的承诺事项

承诺背景	承诺类型	承诺方	承诺内容	承诺时间及期限	是否有履行期限	是否及时严格履行
与首次公开发行相关的承诺	解决同业竞争	中铁二局集团有限公司	中铁二局集团有限公司 2001 年 2 月 9 日出具了《关于避免与中铁二局股份有限公司同业竞争的承诺书》，承诺减少和避免与本公司发生同业竞争。中铁二局集团有限公司保证上述承诺在本公司上市后且及为本公司的第一大股东期间，上述承诺持续有效。如有任何违反上述承诺的事项发生，中铁二局集团有限公司及其下属子公司所获收益全部归股份公司所有。	2001 年 2 月 9 日，长期有效	是	是

(二) 公司资产或项目存在盈利预测，且报告期仍处在盈利预测期间，公司就资产或项目不适用。

九、聘任、解聘会计师事务所情况

单位：元 币种：人民币

是否改聘会计师事务所：	否	
	原聘任	现聘任
境内会计师事务所名称		德勤华永会计师事务所（特殊普通合伙）
境内会计师事务所报酬		2,800,000.00
境内会计师事务所审计年限		第七年
	名称	报酬
内部控制审计会计师事务所	德勤华永会计师事务所（特殊普通合伙）	980,000.00

聘任、解聘会计师事务所的情况说明

2014 年 4 月 23 日公司股东大会审议通过了聘请德勤华永会计师事务所（特殊普通合伙）为公司 2014 年度财务报告的审计机构，支付审计费用 280 万元。截止本报告期末，该会计师事务所第七年为公司财务报告提供审计服务。

2014 年 4 月 23 日公司股东大会审议通过了聘请德勤华永会计师事务所（特殊普通合伙）为公司 2014 年度内部控制的审计机构，支付审计费用 98 万元。截止本报告期末，该会计师事务所第三年为公司内部控制提供审计服务。

十、上市公司及其董事、监事、高级管理人员、持有 5%以上股份的股东、实际控制人、收购人处罚及整改情况

报告期内公司及其董事、监事、高级管理人员、公司股东、实际控制人均未受中国证监会的稽查、行政处罚、通报批评及证券交易所的公开谴责。

十一、面临暂停上市和终止上市风险的情况

(一) 导致暂停上市或终止上市的原因以及公司采取的消除暂停上市或终止上市情形的措施

不适用。

(二) 终止上市后投资者关系管理工作的详细安排和计划

不适用。

十二、可转换公司债券情况

适用 不适用

十三、执行新会计准则对合并财务报表的影响

1 长期股权投资准则变动对于合并财务报告影响（一）

单位：元 币种：人民币

被投资单位	交易基本信息	2013年1月1日归属于母公司股东权益（+/-）	2013年12月31日		
			长期股权投资（+/-）	可供出售金融资产（+/-）	归属于母公司股东权益（+/-）
中铁渤海铁路轮渡有限责任公司			-180,000,000.00	180,000,000.00	
深圳市建工房地产开发有限公司			-2,600,000.00	2,600,000.00	
四川远通路桥设备有限公司			-768,427.63	768,427.63	
厦门南福房地产开发有限公司			-4,000,000.00	4,000,000.00	
四川恒砾工程咨询有限公司			-150,000.00	150,000.00	
四川中铁二局工程公司			-1,998,669.54	1,998,669.54	
四川省宏新建筑安装工程有限公司			-1,798,203.55	1,798,203.55	
合计	/		-191,315,300.72	191,315,300.72	

长期股权投资准则变动对于合并财务报告影响（一）的说明

根据《企业会计准则第 2 号-长期股权投资》，将长期股权投资中不具有控制、共同控制及重大影响的长期股权投资重分类到可供出售金融资产，且追溯调整其年初数。该调整仅对可供出售金融资产和长期股权投资两个资产负债表项目金额产生影响，对本公司2013年度及本期经营成果和现金流量未产生影响。

第六节 股份变动及股东情况

一、股本变动情况

(一) 股份变动情况表

1、股份变动情况表

报告期内，公司股份总数及股本结构未发生变化。

2、股份变动情况说明

本报告期内无股份变动情况。

3、股份变动对最近一年和最近一期每股收益、每股净资产等财务指标的影响（如有）

√ 不适用

4、公司认为必要或证券监管机构要求披露的其他内容

√ 不适用

(二) 限售股份变动情况

报告期内公司无限售股份。

二、证券发行与上市情况

(一) 截至报告期末近 3 年历次证券发行情况

截止本报告期末至近 3 年，公司未有证券发行与上市情况。

(二) 公司股份总数及股东结构变动及公司资产和负债结构的变动情况

报告期内没有因送股、配股等原因引起公司股份总数及结构的变动。

(三) 现存的内部职工股情况

报告期末公司无内部职工股。

三、股东和实际控制人情况

(一) 股东总数:

截止报告期末股东总数(户)	179,111
年度报告披露日前第五个交易日末的股东总数(户)	200,280

(二) 截止报告期末前十名股东、前十名流通股股东（或无限售条件股东）持股情况表

单位:股

前十名股东持股情况							
股东名称 (全称)	报告期内增减	期末持股数量	比例 (%)	持有有 限售条 件股份 数量	质押或冻结 情况		股东 性质
					股份 状态	数 量	
中铁二局集团有限公司		721,741,200	49.46		无		国有法人
中铁宝桥集团有限公司		28,154,149	1.93		无		国有法人
张嘉纯		6,000,798	0.41		未知		境内自然人
上海浦东发展银行—广发小盘成长股票型证券投资基金		4,448,972	0.30		未知		未知
MORGAN STANLEY & CO. INTERNATIONAL PLC.		3,321,143	0.23		未知		未知
席君英		2,720,508	0.19		未知		境内自然人
侍伟柏		2,330,000	0.16		未知		境内自然人
中国建设银行股份有限公司—广发内需增长灵活配置混合型证券投资基金		2,250,000	0.15		未知		未知

香港中央结算有限公司		2,177,680	0.15		未知		未知
中国建设银行—海富通风格优势股票型证券投资基金		2,000,000	0.14		未知		未知
北京中泰博宇国际贸易有限公司		2,000,000	0.14		未知		未知
前十名无限售条件股东持股情况							
股东名称	持有无限售条件流通股的数量	股份种类及数量					
		种类	数量				
中铁二局集团有限公司	721,741,200	人民币普通股	721,741,200				
中铁宝桥集团有限公司	28,154,149	人民币普通股	28,154,149				
张嘉纯	6,000,798	人民币普通股	6,000,798				
上海浦东发展银行—广发小盘成长股票型证券投资基金	4,448,972	人民币普通股	4,448,972				
MORGAN STANLEY & CO. RNATIONAL PLC.	3,321,143	人民币普通股	3,321,143				
席君英	2,720,508	人民币普通股	2,720,508				
侍伟柏	2,330,000	人民币普通股	2,330,000				
中国建设银行股份有限公司—广发内需增长灵活配置混合型证券投资基金	2,250,000	人民币普通股	2,250,000				
香港中央结算有限公司	2,177,680	人民币普通股	2,177,680				
中国建设银行—海富通风格优势股票型证券投资基金	2,000,000	人民币普通股	2,000,000				
北京中泰博宇国际贸易有限公司	2,000,000	人民币普通股	2,000,000				
上述股东关联关系或一致行动的说明	(1)公司第一大股东中铁二局集团有限公司、第二大股东中铁宝桥集团有限公司(前身为宝鸡桥梁厂)为公司发起人。(2)中铁二局集团有限公司、中铁宝桥集团有限公司均为中国中铁股份有限公司的子公司,其他股东关系未知。						
表决权恢复的优先股股东及持股数量的说明	不适用。						

(三) 战略投资者或一般法人因配售新股成为前 10 名股东
无。

四、控股股东及实际控制人变更情况

(一) 控股股东情况

1 法人

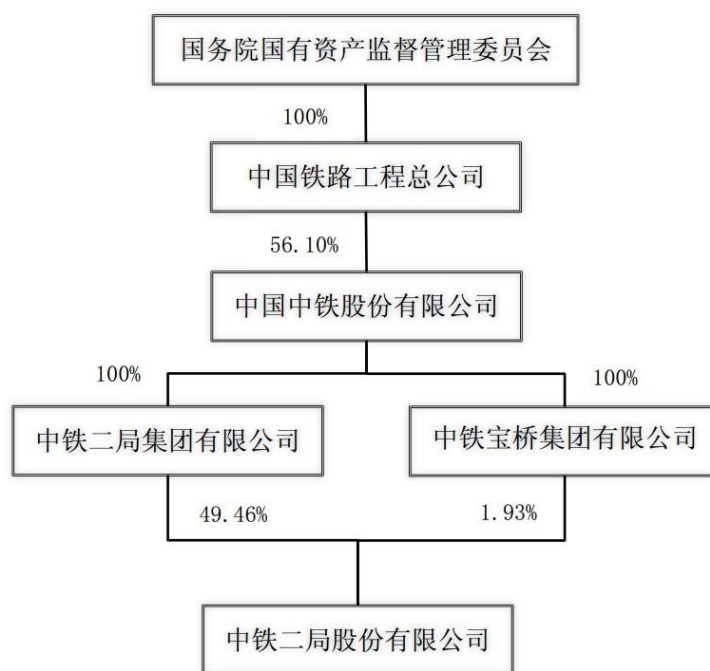
单位：元 币种：人民币

名称	中铁二局集团有限公司
单位负责人或法定代表人	邓元发
成立日期	1998 年 6 月 1 日
组织机构代码	62160289-9
注册资本	1,643,819,610.89
主要经营业务	项目投融资、项目建设管理、装饰装修、国外工程、环保产业。
未来发展战略	发展战略是“沿建筑业价值链纵向一体化,适度发展相关多元经营”;发展模式及业务范围是“坚持“精强主业”和“效益优先”原则,走产业多元化、业务板块专业化的可持续发展道路,大力发展建筑主导产业,重点做强工程施工、房地产、物流业务、国际业务、设计咨询,做好现有基础设施投资及管理、商业物业业务,形成多个板块稳步协调发展的战略格局。
报告期内控股和参股的其他境内外上市公司的股权情况	无。
其他情况说明	无。

(二) 实际控制人情况**1 法人**

单位：元 币种：人民币

名称	中国铁路工程总公司
单位负责人或法定代表人	李长进
成立日期	1990-03-07
组织机构代码	10201654-8
注册资本	10,814,925,000.00
主要经营业务	建筑工程，相关工程技术研究、勘察、设计、服务与专用设备制造，房地产开发经营。
未来发展战略	中国铁路工程总公司将认真履行出资人义务，做好股权管理与资产管理各项工作。
报告期内控股和参股的其他境内外上市公司的股权情况	无。
其他情况说明	

2 公司与实际控制人之间的产权及控制关系的方框图**3 实际控制人通过信托或其他资产管理方式控制公司**

不适用。

(三) 控股股东及实际控制人其他情况介绍

中铁二局集团有限公司是公司的控股股东，持有本公司 49.46% 的股份，中国中铁股份有限公司是中铁二局集团有限公司的唯一股东，持有该公司 100% 的股份。中国中铁股份有限公司是国有控股并在沪港两地上市企业。

2007 年，中国铁路工程总公司以资产和下属公司股权等出资，独家发起设立了中国中铁股份有限公司。中国铁路工程总公司将其持有的中铁二局集团有限公司 100% 的股权全部投入中国中铁股份有限公司。中国中铁股份有限公司于 2007 年 9 月 12 日

领取了国家工商总局颁发的企业法人营业执照。本次变更完成后，本公司控股股东仍为中铁二局集团有限公司，实际控制人为中国铁路工程总公司。

第七节 董事、监事、高级管理人员和员工情况

一、持股变动情况及报酬情况

(一) 现任及报告期内离任董事、监事和高级管理人员持股变动及报酬情况

单位：股

姓名	职务(注)	性别	年龄	任期起始日期	任期终止日期	年初持股数	年末持股数	年度内股份增减变动量	增减变动原因	报告期内从公司领取的税前应付报酬总额(万元)	报告期在其股东单位领薪情况(万元)
唐志成	董事长	男	51	2011/8/9	2014/12/23						78.70
邓元发	副董事长、总经理	男	51	2011/8/9	至今					78.70	
王广钟	副董事长	男	51	2013/10/29	2014/12/29						54.60
王广钟	董事长	男	51	2014/12/30	至今						
张文杰	职工董事	男	44	2012/8/14	至今						63.30
彭韶兵	独立董事	男	50	2011/8/9	至今					6.50	
刘广斌	独立董事	男	51	2011/8/9	至今					6.50	
杜 剑	独立董事	男	45	2011/8/9	至今					6.50	
黄 庆	独立董事	男	58	2011/10/27	至今					6.50	
陈 华	独立董事	男	45	2012/8/14	至今					6.50	
方国建	监事会主席	男	52	2012/4/10	至今						64.60
刘恒书	监事	男	41	2011/10/27	至今					2.00	26.30
王大奇	监事	男	45	2011/8/9	至今	8,700	6,600	-2,100	减持	2.00	25.20
郑兴平	监事	男	56	2013/1/8	至今					2.00	26.10
杨成安	监事	男	52	2011/8/9	至今					2.00	
张次民	副总经理	男	52	2011/8/9	2014/12/23					64.10	
林 原	副总经理	男	51	2011/8/9	2014/4/22					61.10	
林 原	副总经理、总工程师	男	51	2014/4/23	至今						
刘剑斌	副总经理	男	49	2011/8/9	至今					61.80	
王云波	副总经理	男	53	2011/8/9	2014/12/30					61.50	
曾永林	副总经理、总会计师	男	49	2011/8/9	至今					63.10	
邓爱民	副总经理、董事会秘书	男	56	2011/8/9	至今					61.00	

姓名	职务(注)	性别	年龄	任期起始日期	任期终止日期	年初持股数	年末持股数	年度内股份增减变动量	增减变动原因	报告期内从公司领取的税前应付报酬总额(万元)	报告期在其股东单位领薪情况(万元)
卿三惠	副总经理、总工程师	男	58	2011/8/9	2014/4/16					58.60	
熊志勇	副总经理	男	55	2011/8/9	至今					60.80	
李 政	副总经理	男	48	2013/3/14	至今					56.0	
邓文华	副总经理	男	51	2013/3/14	2014/12/23					44.60	
陈道圆	副总经理	男	49	2013/3/14	至今					55.10	
合计	/	/	/	/	/	8,700	6,600	-2,100	/	766.90	/

姓名	最近 5 年的主要工作经历
唐志成	2007 年 5 月至 2010 年 2 月在中铁二局集团有限公司担任总经理、党委副书记、董事，2010 年 3 月至 2013 年 9 月在中铁二局集团有限公司担任总经理、党委副书记、副董事长，在中铁二局股份有限公司担任董事长、党委副书记，2013 年 10 月至 2014 年 11 月在中铁二局集团有限公司担任董事长、党委副书记，在中铁二局股份有限公司担任董事长、党委副书记。
邓元发	2001 年 11 月至 2010 年 2 月在中铁二局股份有限公司担任总经理、副董事长，2010 年 3 月至 2014 年 11 月在中铁二局集团有限公司担任党委书记、副董事长，在中铁二局股份有限公司担任党委副书记、总经理、副董事长，2014 年 12 月至今在中铁二局集团有限公司担任党委书记、董事长，在中铁二局股份有限公司担任党委书记、总经理、副董事长。
王广钟	2006 年 9 月至 2011 年 12 月在中铁二局股份有限公司担任副总经理，2012 年 1 月至 2012 年 7 月在中铁泛亚建设投资有限公司担任副总经理（主持工作），在中铁昆明轨道交通工程指挥部担任副指挥长，2012 年 8 月至 2013 年 9 月在中国中铁股份有限公司担任副总工程师，在中铁昆明建设投资有限公司担任总经理，在中铁昆明工程指挥部担任副指挥长，2013 年 10 月至 2014 年 11 月在中铁二局集团有限公司担任总经理、党委副书记、副董事长，在中铁二局股份有限公司担任党委书记、副董事长，2014 年 12 月至今在中铁二局集团有限公司担任总经理、党委副书记、副董事长，在中铁二局股份有限公司担任董事长、党委副书记。
张文杰	2006 年 6 月至 2012 年 7 月在中铁二局四公司担任党委书记、副董事长，2012 年 8 月至今在中铁二局集团有限公司担任工会主席、职工董事，在中铁二局股份有限公司担任工会主席、职工董事。
彭韶兵	中国会计学会理事，中国会计学会教育分会常务理事，中国注册会计师协会教育培训委员会委员，财政部企业内控标准委员会咨询专家，四川省会计学会常务理事。2008 年 8 月至今在中铁二局股份有限公司担任独立董事。
刘广斌	2003 年 1 月至今在北京市中银律师事务所担任律师、合伙人，2008 年 8 月至今在中铁二局股份有限公司担任独立董事。
杜 剑	2005 年 1 月至今在光大国际租赁有限公司担任总经理，2008 年 8 月至今在中铁二局股份有限公司担任独立董事。
黄 庆	1995 年至今在西南交通大学担任教授，2011 年 10 月至今在中铁二局股份有限公司担任独立董事。
陈 华	2001 年 1 月至 2011 年 7 月在中国银河证券股份有限公司担任执行总经理，2011 年 8 月至 2012 年 7 月在湘财证券有限责任公司北京承销与保荐分公司担任副总经理，2012 年 8 月至今在中铁二局股份有限公司担任独立董事。
方国建	2006 年 3 月至 2012 年 2 月在中铁二局集团有限公司担任工会主席、董事，2012 年 3 月至 2012 年 7 月在中铁二局集团有限公司担任党委副书记、纪委书记、工会主席，2012 年 8 月至今在中铁二局集团有限公司担任党委副书记、纪委书记、监事。2012 年 8 月至今在中铁二局股份有限公司担任党委副书记、纪委书记、监事会主席。
刘恒书	2008 年 6 月至 2010 年 8 月在中铁二局集团有限公司担任审计部副部长，2010 年 9 月至今在中铁二局集团有限公司担任审计部部长。2011 年 10 月至今在中铁二局股份有限公司担任监事。
王大奇	2007 年 4 月至今在中铁二局集团有限公司担任副总会计师、财务会计部部长，2010 年 5 月至今在中铁二局股份有限公司担任监事。
郑兴平	2007 年 12 月至 2012 年 12 月在中铁二局集团有限公司担任纪委副书记，2010 年 12 月至 2012 年 12 月在中铁二局集团有限公司担任纪委副书记、监察部部长，2013 年 1 月至今在中铁二局集团有限公司担任工会副主席，在中铁二局股份有限公司担任监事。
杨成安	1998 年 8 月至 2003 年 1 月在中铁二局集团有限公司财务会计部担任副部长，2003 年 2 月至 2013 年 8 月在中铁二局电务公司担任董事、总会计师，2013 年 9 月至今在中铁二局瑞隆物流公司担任党委副书记、董事、副总经理，2003 年 10 月至今在中铁二局股份有限公司担任监事。
张次民	1999 年 8 月至 2014 年 11 月在中铁二局股份有限公司担任副总经理，2007 年 6 月至今在中

	铁二局集团有限公司担任董事，2014 年 12 月至今在中铁二局集团有限公司担任副总经理。
林原	2005 年 9 月至 2014 年 3 月在中铁二局股份有限公司担任副总经理，2014 年 4 月至今在中铁二局股份有限公司担任副总经理、总工程师。
刘剑斌	2003 年 2 月至今在中铁二局股份有限公司担任副总经理，2012 年 8 月至今在中铁二局集团有限公司担任总法律顾问。
王云波	2003 年 2 月至 2014 年 12 月在中铁二局股份有限公司担任副总经理。
曾永林	2001 年 8 月至 2008 年 7 月在中铁二局股份有限公司担任总会计师、证券事务代表，2007 年 8 月至今在中铁二局股份有限公司担任副总经理、总会计师，2007 年 5 月至今在中铁二局集团有限公司担任董事。
邓爱民	2002 年 8 月至今在中铁二局股份有限公司担任董事会秘书、副总经理。
卿三惠	2007 年 8 月至 2014 年 3 月在中铁二局股份有限公司担任副总经理、总工程师。
熊志勇	2007 年 8 月至今在中铁二局股份有限公司担任副总经理。
李政	2005 年 7 月至 2010 年 11 月在中铁二局股份有限公司担任副总经济师、经营开发中心主任，2010 年 12 月至 2013 年 2 月在中铁二局股份有限公司担任总经理助理、经营开发中心主任，2013 年 3 月至今在中铁二局股份有限公司担任副总经理。
邓文华	2003 年 7 月至 2010 年 12 月在中铁二局电务公司担任董事长、总经理，2011 年 1 月至 2013 年 2 月在中铁二局股份有限公司担任总经理助理，在中铁二局电务公司担任董事长，2013 年 3 月至 2014 年 8 月在中铁二局股份有限公司担任副总经理。
陈道圆	2005 年 7 月至 2013 年 2 月，在中铁二局四公司担任董事长、总经理，2013 年 3 月至今在中铁二局股份有限公司担任副总经理。

其它情况说明

根据 2010 年 4 月 23 日股东大会决议，公司独立董事享受每人每年 65000 元人民币的独立董事津贴，此外出席董事会和股东大会以及按《公司章程》行使职权所需费用在公司据实报销。

(二) 董事、监事、高级管理人员报告期内被授予的股权激励情况

适用 不适用

二、任及报告期内离任董事、监事和高级管理人员的任职情况

(一) 在股东单位任职情况

适用 不适用

任职人员姓名	股东单位名称	在股东单位担任的职务	任期起始日期	任期终止日期
唐志成	中铁二局集团有限公司	党委副书记、董事长、法定代表人	2013/10/18	2014/12/23
邓元发	中铁二局集团有限公司	党委书记、副董事长		2014/12/23
邓元发	中铁二局集团有限公司	党委书记、董事长、法定代表人	2014/12/24	
王广钟	中铁二局集团有限公司	总经理、董事、副董事长	2013/10/18	
方国建	中铁二局集团有限公司	党委副书记、纪委书记、职工监事	2012/3/6	
张文杰	中铁二局集团有限公司	工会主席	2012/7/31	
王大奇	中铁二局集团有限公司	副总会计师、财会部部长（兼）		
张次民	中铁二局集团有限公司	董事、副总经理	2014/12/24	
曾永林	中铁二局集团有限公司	董事		
在股东单位任职情况的说明	无。			

(二) 在其他单位任职情况

适用 不适用

三、董事、监事、高级管理人员报酬情况

董事、监事、高级管理人员报酬的决策程序	董事会薪酬与考核委员会制定计划方案，按规定提交董事会或股东大会讨论通过后执行。
董事、监事、高级管理人员报酬确定依据	董事、监事报酬按公司内部分配制度执行。公司高级管理人员报酬根据公司相关薪酬制度及考评结果确定。
董事、监事和高级管理人员报酬的应付报酬情况	详见本报告一、(一) 现任及报告期内离任董事、监事和高级管理人员持股变动及报酬情况
报告期末全体董事、监事和高级管理人员实际获得的报酬合计	766.90 万元。

四、公司董事、监事、高级管理人员变动情况

姓名	担任的职务	变动情形	变动原因
唐志成	董事长	离任	工作原因
王广钟	副董事长	离任	工作原因
王广钟	董事长	选举	工作原因
张次民	副总经理	离任	工作原因
林原	总工程师	聘任	工作原因
王云波	副总经理	离任	工作原因
卿三惠	副总经理、总工程师	离任	工作原因
邓文华	副总经理	离任	工作原因

五、公司核心技术团队或关键技术人员情况

公司共有员工 19193 人，有专业技术职称和取得技能等级的人数为 17819 人，占员工总数的 92.28%，其中教授级高级工程师 51 人，高级专业技术职称 925 人，中级专业技术职称 2979 人，初级专业技术职称 6265 人；高级技师 418 人，技师 1094 人，高级工 2213 人，中级工 1565 人，初级工 1896 人。各个层次的专业结构基本合理。

六、母公司和主要子公司的员工情况

(一) 员工情况

母公司在职员工的数量	787
主要子公司在职员工的数量	18,406
在职员工的数量合计	19,193
母公司及主要子公司需承担费用的离退休职工人数	0
专业构成	
专业构成类别	专业构成人数
生产人员	7,488
销售人员	0
技术人员	7,733
财务人员	1,097
行政人员	2,875
合计	19,193
教育程度	
教育程度类别	数量(人)
研究生及以上	241

大学本科	6,342
大学专科	3,572
中专	1,748
中专以下	7,290
合计	19,193

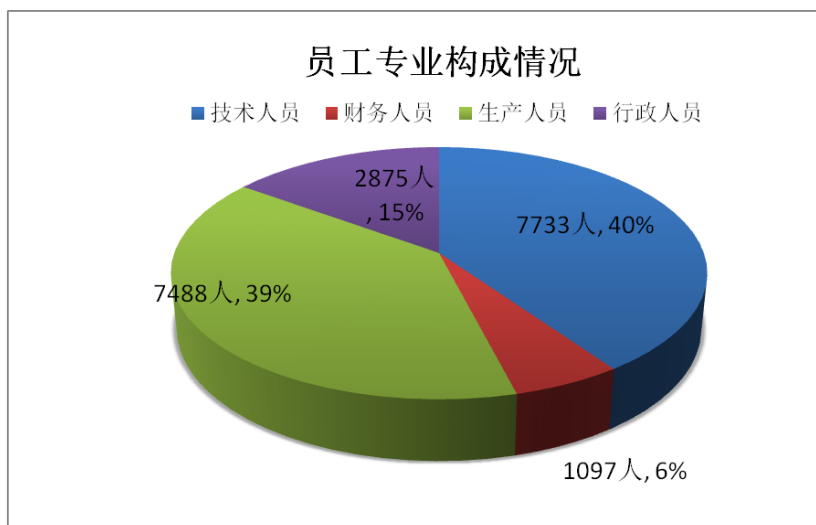
(二) 薪酬政策

目前母公司和主要子公司员工薪酬统一执行公司制定的薪酬制度。公司薪酬分配制度包括《中铁二局股份有限公司本部中层管理人员薪酬管理办法》、《中铁二局股份有限公司本部员工薪酬管理办法》等 15 项基本薪酬制度，涵盖了公司本部、分公司、事业部、子公司高管人员及本部一般员工和国内外项目部等各个层面，是一套与市场相适应、反映业务板块差距、兼顾内部公平，又与企业效益紧密挂钩的薪酬分配体系。

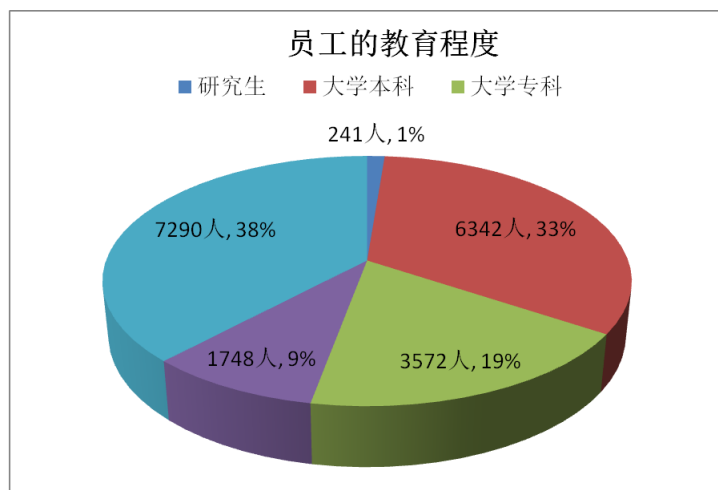
(三) 培训计划

按照公司员工培训管理办法，根据公司各业务部门和各子（分）公司提出的员工培训需求计划，结合企业生产经营需要和人才队伍现状，人力资源部制定了公司 2014 年度员工培训计划，共举办项目经理培训、交通土建类专业技术人员知识更新培训、转岗培训、学习习近平总书记系列讲话精神培训等 40 个班次的培训。此外，为贯彻中国中铁工程项目精细化管理要求，公司制定了工程项目精细化管理培训计划，举办工程项目精细化管理宣贯培训、成本管理信息系统培训、物资管理信息系统培训、项目经理工程项目精细化管理培训等多个班次的培训。

(四) 专业构成统计图



(五) 教育程度统计图



(六) 劳务外包情况

劳务外包的工时总数	103,639,528
劳务外包支付的报酬总额	274,323

第八节 公司治理

一、公司治理及内幕知情人登记管理等相关情况说明

(一) 公司治理

1、关于股东与公司的关系

公司建立了与股东沟通的有效渠道，促进公司与投资者之间长期、稳定的融洽关系，为公司的发展建立良好的基础，同时有效的保障了股东的权益。

2、关于控股股东与公司的关系

通过修订《公司章程》，明确避免股东或实际控制人可能侵占上市公司资产的具体措施，防范了股东或实际控制人侵占上市公司资产。报告期内，公司控股股东行为规范，没有超越股东大会直接或间接干扰公司经营活动的行为。公司与控股股东在人员、资产、财务、机构和业务方面“五分开”，公司董事会、监事会和内部机构能够独立运作。

3、关于董事与董事会

(1) 依据有关上市公司治理的规范性文件和《公司章程》建立董事会，董事会由 9 名成员组成，其中独立董事 5 名。

(2) 经股东大会批准董事会设立审计等四个专门委员会，目前委员会工作正常开展。

(3) 报告期内，公司董事严格按照有关法律、法规和《公司章程》的规定，诚信、勤勉地履行其相应的权利、义务和责任。公司独立董事能独立履行职责，对公司重大决策发表独立意见。

4、关于监事与监事会

公司监事会的人数和人员结构符合法律、法规和《公司章程》的规定，公司监事本着对公司、对股东负责的精神，对公司财务以及董事、高级管理人员履行职责的合法、合规性进行监督，以维护公司及股东的合法权利。

5、关于信息披露与透明度

公司按照《上海证券交易所股票上市规则》、《公司章程》、《信息披露管理制度》的规定，董事会秘书负责信息披露工作，依法履行信息披露义务，接待股东来访和咨询，按照规定将公司应披露的信息通过指定报刊、网站等真实、准确、完整、及时地披露，保证公司股东平等地获得公司信息。

6、公司已建立的各项法人治理规则制度名称及公开信息披露情况

序号	制度名称	最近一次审议通过的会议届次	披露网址	披露时间
1	公司章程	2015 年第一次临时股东大会	上海证券交易所	2015.1.30
2	股东大会议事规则	2015 年第一次临时股东大会	上海证券交易所	2015.1.30
3	董事会议事规则	2005 年度股东大会	上海证券交易所	2006.4.28
4	董事会战略与投资决策委员会工作细则	第三届董事会 2007 年第六次会议	上海证券交易所	2007.8.15
5	董事会审计委员会工作细则	第五届董事会 2014 年第七次会议	上海证券交易所	2014.12.30
6	董事会提名委员会工作细则	第三届董事会 2007 年第六次会议	上海证券交易所	2007.8.15
7	董事会薪酬与考核委员会工作细则	第三届董事会 2007 年第六次会议	上海证券交易所	2007.8.15
8	独立董事工作规则	第二届董事会 2005 年第二次会议	上海证券交易所	2005.4.29
9	监事会议事规则	2005 年度股东大会	上海证券交易所	2006.4.28
10	董事会秘书工作规则	第四届董事会 2011 年第六次会议	上海证券交易所	2011.10.12
11	总经理工作规则	第三届董事会 2008 年第五次会议	上海证券交易所	2008.4.29
12	投资者关系管理制度	第三届董事会 2007 年第五次会议	上海证券交易所	2007.7.3
13	信息披露管理制度	第四届董事会 2008 年第三次会议	上海证券交易所	2008.11.29
14	募集资金管理制度	第五届董事会 2013 年第四次会议	上海证券交易所	2013.8.23
15	董事、监事和高级管理人员持股及其变动管理办法	第四届董事会 2008 年第三次会议	上海证券交易所	2008.11.29
16	对外信息报送和使用管理制度	第四届董事会 2010 年第一次会议	上海证券交易所	2010.3.17
17	年报信息披露重大差错责任	第四届董事会 2010 年第一次会议	上海证券交易所	2010.3.17

	追究制度			
18	对外发布信息审查办法	第四届董事会 2010 年第五次会议	上海证券交易所	2010.6.22
19	关联交易管理制度	2015 年第一次临时股东大会	上海证券交易所	2015.1.30
20	内幕信息知情人登记制度	第五届董事会 2011 年第二次会议	上海证券交易所	2011.12.23
21	内控体系运行管理暂行办法	第五届董事会 2013 年第四次会议	上海证券交易所	2013.8.23
22	全面风险管理暂行办法	第五届董事会 2013 年第四次会议	上海证券交易所	2013.8.23
23	全面预算管理办法	第五届董事会 2011 年第二次会议	上海证券交易所	2011.12.23
24	股东大会、董事会决议执行跟踪检查与评价办法	第四届董事会 2011 年第五次会议	上海证券交易所	2011.8.18
25	重大事项内部报告制度	第四届董事会 2011 年第五次会议	上海证券交易所	2011.8.18
26	董事、监事和高级管理人员培训管理办法	第四届董事会 2011 年第五次会议	上海证券交易所	2011.8.18
27	重大经济活动审核办法	第四届董事会 2011 年第五次会议	上海证券交易所	2011.8.18
28	债务融资工具信息披露管理制度	第五届董事会 2012 年第八次会议	上海证券交易所	2012.9.28

二、股东大会情况简介

会议届次	召开日期	会议议案名称	决议情况	决议刊登的指定网站的查询索引	决议刊登的披露日期
2013 年年度股东大会	2014 年 4 月 23 日	1. 公司 2013 年度董事会工作报告；2. 公司 2013 年度监事会工作报告；3. 公司独立董事 2013 年度述职报告；4. 公司 2013 年年度报告及其摘要；5. 公司 2014 年度财务决算报告；6. 公司 2013 年度财务预算方案；7. 关于 2013 年度利润分配及资本公积金转增股本的议案；8. 关于日常性关联交易的议案；9. 关于续聘德勤华永会计师事务所（特殊普通合伙）为公司财务审计机构的议案；10. 关于续聘德勤华永会计师事务所（特殊普通合伙）为公司内控审计机构的议案。	通过	www.sse.com.cn	2014 年 4 月 24 日
2014 年第一次临时股东大会会议	2014 年 9 月 12 日	1. 关于为陕西榆林神佳米高速公路有限公司贷款提供担保的议案 2. 关于修改《公司章程》的议案	通过	www.sse.com.cn	2014 年 9 月 12 日

三、董事履行职责情况

(一) 董事参加董事会和股东大会的情况

董事姓名	是否独立董事	参加董事会情况						参加股东大会情况
		本年应参加董事会次数	亲自出席次数	以通讯方式参加次数	委托出席次数	缺席次数	是否连续两次未亲自参加会议	出席股东大会的次数
唐志成	否	6	6	0	0	0	否	1
王广钟	否	7	7	0	0	0	否	1
邓元发	否	7	7	0	0	0	否	1
张文杰	否	7	7	0	0	0	否	2
彭韶兵	是	7	7	0	0	0	否	2
刘广斌	是	7	7	0	0	0	否	1
杜剑	是	7	7	0	0	0	否	2
黄庆	是	7	7	0	0	0	否	2

陈华	是	7	7	0	0	0	否	2
----	---	---	---	---	---	---	---	---

年内召开董事会会议次数	7
其中：现场会议次数	7
通讯方式召开会议次数	0
现场结合通讯方式召开会议次数	0

(二) 独立董事对公司有关事项提出异议的情况

报告期内公司独立董事未对公司的有关事项提出异议。

四、董事会下设专门委员会在报告期内履行职责时所提出的重要意见和建议

(一) 董事会审计委员会履职情况

根据中国证监会、上海证券交易所关于上市公司年度报告及相关工作的要求，按照公司《董事会审计委员会年报工作规程》，公司审计委员会对财务报表和内部控制审计过程进行了督导，并对相关内容进行了认真审核。

1. 审计委员会就公司 2014 年度财务报告审计和内部控制工作的时间安排、审计范围和审计计划与会计师事务所进行了沟通，并确定了公司财务报告审计工作安排，由总会计师向公司独立董事提交。

2. 审计委员会审阅公司年度内部审计工作计划和审计工作报告，认为公司审计计划目标明确、重点突出，通过内部审计进一步促进了企业管理水平的提高。

3. 审计委员会在会计师进场前审阅了公司编制的财务会计报表，认为公司财务决算工作组织分工明确、决算依据充分，会计记录真实可信，公司的财务决算报告能全面、客观、真实反映企业财务状况、经营成果、现金流量和资产质量，并形成了书面意见。

4. 审计委员会在年审注册会计师出具初步审计意见后再一次审阅了公司财务会计报表，认为公司 2014 年度财务会计报表符合国家有关法规和证券监管部门的要求，符合公司生产经营实际情况；会计师事务所获取的审计证据是充分、适当的，对公司按照企业会计准则和《企业会计制度》的规定编制的财务年度报表，2014 年 12 月 31 日的财务状况以及 2014 年度的经营成果和现金流量所提出的审计意见是客观、公正的，并形成了书面意见。

5. 审计委员会在会计师审计过程中与其保持沟通，并四次书面督促按照约定时限提交审计报告，保证了公司年报按时完成。

6. 2014 年，审计委员会共召开会议 6 次，审议通过了 21 项议案，主要议案有《关于公司 2013 年内部审计报告的议案》、《公司 2014 年度内部审计工作计划》、《公司 2013 年度内部控制自我评价报告的议案》、《董事会审计委员会 2013 年度履职情况报告的议案》、《公司 2013 年年度报告》及其摘要、《公司 2013 年度财务决算报告》、《关于日常性关联交易的预案》、《公司 2014 年度财务预算方案》、《关于续聘德勤华永会计师事务所（特殊普通合伙）为公司财务审计机构的预案》、《关于续聘德勤华永会计师事务所（特殊普通合伙）为公司内控审计机构的预案》、《关于变更会计政策的议案》、《关于修改〈关联交易决策制度〉的预案》。

(二) 董事会薪酬与考核委员会履职情况

1. 根据公司薪酬管理办法相关规定，核定了高级管理人员 2013 年度薪酬标准，并对高级管理人员 2013 年度薪酬进行了清算。该方案已提交公司董事会审议通过。

2. 明确了公司高级管理人员 2014 年度薪酬预付标准。该方案已提交公司董事会审议通过。

3. 拟定了公司工资总额预算管理办法和工资总额预算管理实施细则。该方案已提交公司董事会审议通过。

4. 对公司高级管理人员年度薪酬执行情况进行了监督，审核了公司 2014 年度所披露的高级管理人员薪酬情况，并认为公司高级管理人员薪酬发放符合公司规定，是真实、完整的。

(三) 董事会提名委员会履职情况

报告期内，提名委员会召开会议 2 次，共审议议案 10 项：

2014年4月23日，提名委员会2014年第一次会议审议通过了《关于聘任公司总工程师的议案》，同意提交董事会审议。

2014年11月28日，提名委员会2014年第二次会议审议通过了《关于提名唐志成先生为公司第六届董事会董事候选人的预案》、《关于提名邓元发先生为公司第六届董事会董事候选人的预案》、《关于提名王广钟先生为公司第六届董事会董事候选人的预案》、《关于提名邓爱民先生为公司第六届董事会董事候选人的预案》、《关于提名黄庆先生为公司第六届董事会独立董事候选人的预案》、《关于提名金盛华先生为公司第六届董事会独立董事候选人的预案》、《关于提名补永赋先生为公司第六届董事会独立董事候选人的预案》、《关于提名陈华先生为公司第六届董事会独立董事候选人的预案》、《关于提名王新先生为公司第六届董事会独立董事候选人的预案》，同意提交董事会审议。

五、监事会发现公司存在风险的说明

报告期内，公司监事会严格遵照《公司法》、《证券法》等法律法规和《公司章程》，依法独立履行职责，监督公司董事、高管人员执行公司职务的行为，监督董事会和股东大会决议程序和执行情况，并对公司生产经营、重大投资项目、财务状况等情况进行监督检查，未发现存在风险的事项。

六、公司就其与控股股东在业务、人员、资产、机构、财务等方面存在的不能保证独立性、不能保持自主经营能力的情况说明

1、业务方面

公司在业务方面独立于控股股东，具有独立完整的业务及自主经营能力。中铁二局集团有限公司在作为主发起人发起设立本公司时已将从事铁路、公路等主营业务的生产系统、物资供应等资产和业务投入公司。公司关联方、关联关系及关联交易在具体关联事项、协议约定、价格确定等方面不存在损害本公司及中小股东利益的情况，本公司依法定程序进行决策。

2、人员方面

本公司与控股公司在劳动、人事及工资管理方面是独立的，并设立了独立的劳动人事部门。

3、资产方面

公司和控股股东的产权关系明晰，控股股东于中铁二局股份有限公司设立时注入的资产具有独立完整性，相关资产产权已完成变更程序。

4、机构方面

公司拥有独立的决策管理机构和生产单位，生产经营和行政管理独立于控股股东，办公机构和生产经营场所与控股股东分开。

5、财务方面

公司具有独立的财务会计部门，公司及控股子公司已建立独立的会计核算体系和财务管理制度；公司具有独立的银行账户，不存在与控股股东共用银行账户的情况；公司依法独立纳税；公司的资金使用由公司董事会和经理层按规定做出决策，不存在控股股东干预公司资金使用的情况。

七、报告期内对高级管理人员的考评机制，以及激励机制的建立、实施情况

公司建立了高级管理人员绩效考核制度，对高级管理人员进行年度绩效考核，并按《中铁二局股份有限公司负责人薪酬管理办法》规定，将高级管理人员薪酬与年度绩效考核结果挂钩。

第九节 内部控制

一、内部控制责任声明及内部控制制度建设情况

公司根据财政部、证监会等五部委发布的《企业内部控制基本规范》及配套指引等相关法律法规的要求，结合企业实际情况，按照重要、全面、制衡、适应、成本、效益等原则，逐步建立健全了涵盖各部门、各分（子）公司及其项目部各层面、各业务环节的内部控制体系文件。2014年，公司贯彻“一体两化”（即强化子公司主体责任，全面推行项目标准化和精细化）工作思路，组织各部门及所属各单位对内控体系进行了全面系统的完善。历时半年多，公司通过对各层级业务事项及流程的全面梳理，通过对每项业务风险控制措施的优化和完善，进一步完善了公司内控制度及流程。完善后的内控体系更具操作性、实用性。

是否披露内部控制自我评价报告：是

二、内部控制审计报告的相关情况说明

是否披露内部控制审计报告：是

三、年度报告重大差错责任追究制度及相关执行情况说明

公司第四届董事会 2010 年第一次会议审议通过了《年报信息披露重大差错责任追究制度》，对年报信息披露重大差错责任追究做了具体规定，明确了问责措施。报告期内，公司未发生重大会计差错更正、重大遗漏信息补充以及业绩预告修正等情况。

第十节 财务报告

一、审计报告

审计报告

德师报(审)字(15)第 P0269 号

中铁二局股份有限公司全体股东：

我们审计了后附的中铁二局股份有限公司(以下简称“中铁二局公司”)的财务报表，包括 2014 年 12 月 31 日的公司及合并资产负债表、2014 年度的公司及合并利润表、公司及合并股东权益变动表和公司及合并现金流量表以及财务报表附注。

一、管理层对财务报表的责任

编制和公允列报财务报表是中铁二局公司管理层的责任，这种责任包括：(1)按照企业会计准则的规定编制财务报表，并使其实现公允反映；(2)设计、执行和维护必要的内部控制，以使财务报表不存在由于舞弊或错误而导致的重大错报。

二、注册会计师的责任

我们的责任是在执行审计工作的基础上对财务报表发表审计意见。我们按照中国注册会计师审计准则的规定执行了审计工作。中国注册会计师审计准则要求我们遵守中国注册会计师职业道德守则，计划和执行审计工作以对财务报表是否不存在重大错报获取合理保证。

审计工作涉及实施审计程序，以获取有关财务报表金额和披露的审计证据。选择的审计程序取决于注册会计师的判断，包括对由于舞弊或错误导致的财务报表重大错报风险的评估。在进行风险评估时，注册会计师考虑与财务报表编制和公允列报相关的内部控制，以设计恰当的审计程序。审计工作还包括评价管理层选用会计政策的恰当性和作出会计估计的合理性，以及评价财务报表的总体列报。

我们相信，我们获取的审计证据是充分、适当的，为发表审计意见提供了基础。

三、审计意见

我们认为，中铁二局公司财务报表在所有重大方面按照企业会计准则的规定编制，公允反映了中铁二局公司 2014 年 12 月 31 日的公司及合并财务状况以及 2014 年度的公司及合并经营成果和公司及合并现金流量。

德勤华永会计师事务所(特殊普通合伙)

中国注册会计师

中国·上海

中国注册会计师

2015 年 3 月 18 日

二、财务报表

合并资产负债表

2014 年 12 月 31 日

编制单位：中铁二局股份有限公司

单位：元 币种：人民币

项目	附注	年末余额	年初余额
流动资产：			
货币资金	(七)1	6,549,606,221.20	4,490,921,806.96
结算备付金			
拆出资金			
以公允价值计量且其变动计入当期损益的金融资产			
衍生金融资产			
应收票据	(七)4	159,862,562.28	172,840,410.78
应收账款	(七)5	18,188,880,963.93	14,789,777,063.45
预付款项	(七)6	9,455,165,953.93	7,557,303,967.29
应收保费			
应收分保账款			
应收分保合同准备金			
应收利息			
应收股利			
其他应收款	(七)9	3,744,903,356.67	3,652,045,468.66
买入返售金融资产			
存货	(七)10	15,952,697,023.04	15,482,855,214.70
划分为持有待售的资产			
一年内到期的非流动资产			
其他流动资产	(七)13	105,822,491.09	87,546,450.86
流动资产合计		54,156,938,572.14	46,233,290,382.70
非流动资产：			
发放贷款及垫款			
可供出售金融资产	(七)14	186,546,873.09	191,315,300.72
持有至到期投资			
长期应收款			
长期股权投资	(七)17	181,605,433.50	190,205,710.98
投资性房地产	(七)18	396,890,215.65	409,354,708.80
固定资产	(七)19	1,739,775,471.74	1,874,523,751.23
在建工程	(七)20	13,389,713.89	15,530,975.56
工程物资			
固定资产清理			
生产性生物资产			
油气资产			
无形资产	(七)25	80,431,729.68	84,991,576.35
开发支出			
商誉	(七)27	7,050,870.71	7,050,870.71
长期待摊费用		1,698,025.60	
递延所得税资产	(七)29	298,691,591.83	219,985,621.92
其他非流动资产	(七)30	1,917,573,002.90	1,920,528,609.88
非流动资产合计		4,823,652,928.59	4,913,487,126.15

资产总计		58,980,591,500.73	51,146,777,508.85
流动负债:			
短期借款	(七)31	8,272,500,000.00	8,162,179,984.11
向中央银行借款			
吸收存款及同业存放			
拆入资金			
以公允价值计量且其变动计入当期损益的金融负债			
衍生金融负债			
应付票据	(七)34	10,834,896,178.85	9,530,478,146.33
应付账款	(七)35	18,809,963,811.32	14,553,005,691.75
预收款项	(七)36	6,717,554,433.75	5,629,784,168.81
卖出回购金融资产款			
应付手续费及佣金			
应付职工薪酬	(七)37	63,816,824.68	75,221,227.45
应交税费	(七)38	1,247,042,666.39	1,145,516,511.06
应付利息	(七)39	32,621,160.17	31,204,904.07
应付股利	(七)40	17,491,407.29	17,568,840.09
其他应付款	(七)41	2,367,386,064.98	2,142,163,890.21
应付分保账款			
保险合同准备金			
代理买卖证券款			
代理承销证券款			
划分为持有待售的负债			
一年内到期的非流动负债	(七)43	667,100,000.00	919,800,000.00
其他流动负债			
流动负债合计		49,030,372,547.43	42,206,923,363.88
非流动负债:			
长期借款	(七)45	2,769,000,000.00	1,569,000,000.00
应付债券	(七)46	300,000,000.00	600,000,000.00
其中: 优先股			
永续债			
长期应付款	(七)47		26,100,000.00
长期应付职工薪酬			
专项应付款			
预计负债			
递延收益			
递延所得税负债	(七)29	126,512.27	128,135.15
其他非流动负债			
非流动负债合计		3,069,126,512.27	2,195,228,135.15
负债合计		52,099,499,059.70	44,402,151,499.03
所有者权益			
股本	(七)53	1,459,200,000.00	1,459,200,000.00
其他权益工具			
其中: 优先股			
永续债			
资本公积	(七)55	1,597,854,866.55	1,597,854,866.55
减: 库存股			

其他综合收益			
专项储备	(七)58		
盈余公积	(七)59	472,503,397.83	461,079,576.94
一般风险准备			
未分配利润	(七)60	2,552,624,232.99	2,427,111,094.46
归属于母公司所有者权益合计		6,082,182,497.37	5,945,245,537.95
少数股东权益		798,909,943.66	799,380,471.87
所有者权益合计		6,881,092,441.03	6,744,626,009.82
负债和所有者权益总计		58,980,591,500.73	51,146,777,508.85

法定代表人：邓元发 主管会计工作负责人：曾永林 会计机构负责人：银宏

母公司资产负债表

2014 年 12 月 31 日

编制单位：中铁二局股份有限公司

单位：元 币种：人民币

项目	附注	年末余额	年初余额
流动资产：			
货币资金		4,529,331,471.44	1,788,631,074.61
以公允价值计量且其变动计入当期损益的金融资产			
衍生金融资产			
应收票据		9,000,000.00	91,906,563.91
应收账款	(十七)1	9,066,070,998.02	8,527,048,288.82
预付款项		3,687,737,496.88	4,650,125,079.96
应收利息			
应收股利		36,754,664.73	36,754,664.73
其他应收款	(十七)2	15,875,450,688.54	11,950,217,896.77
存货		2,029,250,457.20	2,544,141,622.58
划分为持有待售的资产			
一年内到期的非流动资产			
其他流动资产		70,741,673.69	47,155,319.04
流动资产合计		35,304,337,450.50	29,635,980,510.42
非流动资产：			
可供出售金融资产		182,600,000.00	182,600,000.00
持有至到期投资			
长期应收款			
长期股权投资	(十七)3	3,058,688,148.77	3,066,754,049.72
投资性房地产			
固定资产		496,841,699.86	525,647,498.51
在建工程			
工程物资			
固定资产清理			
生产性生物资产			
油气资产			
无形资产			
开发支出			
商誉			
长期待摊费用		186,690.60	

递延所得税资产		84,277,820.48	35,395,861.16
其他非流动资产		254,391,144.61	224,913,322.00
非流动资产合计		4,076,985,504.32	4,035,310,731.39
资产总计		39,381,322,954.82	33,671,291,241.81
流动负债：			
短期借款		7,927,500,000.00	7,067,000,000.00
以公允价值计量且其变动计入当期损益的金融负债			
衍生金融负债			
应付票据		8,746,286,138.85	4,062,039,416.38
应付账款		5,504,007,765.12	5,289,705,059.99
预收款项		3,795,989,574.94	4,355,674,837.88
应付职工薪酬		10,873,532.96	11,880,937.78
应交税费		105,189,252.33	140,330,139.33
应付利息		28,508,465.73	31,204,904.07
应付股利			
其他应付款		4,890,177,183.03	5,093,183,113.46
划分为持有待售的负债			
一年内到期的非流动负债		461,100,000.00	799,800,000.00
其他流动负债			
流动负债合计		31,469,631,912.96	26,850,818,408.89
非流动负债：			
长期借款		2,535,000,000.00	1,086,000,000.00
应付债券		300,000,000.00	600,000,000.00
其中：优先股			
永续债			
长期应付款			26,100,000.00
长期应付职工薪酬			
专项应付款			
预计负债			
递延收益			
递延所得税负债			
其他非流动负债			
非流动负债合计		2,835,000,000.00	1,712,100,000.00
负债合计		34,304,631,912.96	28,562,918,408.89
所有者权益：			
股本		1,459,200,000.00	1,459,200,000.00
其他权益工具			
其中：优先股			
永续债			
资本公积		1,698,087,573.04	1,698,087,573.04
减：库存股			
其他综合收益			
专项储备			
盈余公积		467,972,500.03	456,548,679.14
未分配利润		1,451,430,968.79	1,494,536,580.74
所有者权益合计		5,076,691,041.86	5,108,372,832.92
负债和所有者权益总计		39,381,322,954.82	33,671,291,241.81

法定代表人：邓元发 主管会计工作负责人：曾永林 会计机构负责人：银宏

合并利润表

2014 年 1—12 月

编制单位：中铁二局股份有限公司

单位：元 币种：人民币

项目	附注	本年发生额	上年发生额
一、营业总收入	(七)61	71,512,638,985.91	79,566,905,693.12
其中：营业收入		71,512,638,985.91	79,566,905,693.12
利息收入			
已赚保费			
手续费及佣金收入			
二、营业总成本	(七)61	71,274,494,300.22	78,963,100,671.85
其中：营业成本		67,288,616,863.39	75,321,770,000.69
利息支出			
手续费及佣金支出			
退保金			
赔付支出净额			
提取保险合同准备金净额			
保单红利支出			
分保费用			
营业税金及附加	(七)62	1,792,790,710.91	1,760,024,260.96
销售费用	(七)63	130,452,737.56	134,052,464.75
管理费用	(七)64	1,319,419,073.87	1,297,359,541.38
财务费用	(七)65	425,235,265.60	351,589,004.56
资产减值损失	(七)66	317,979,648.89	98,305,399.51
加：公允价值变动收益（损失以“－”号填列）			
投资收益（损失以“－”号填列）	(七)68	177,857,121.36	321,963,388.47
其中：对联营企业和合营企业的投资收益		30,439,935.44	-7,575,188.68
汇兑收益（损失以“－”号填列）			
三、营业利润（亏损以“－”号填列）		416,001,807.05	925,768,409.74
加：营业外收入	(七)69	133,196,821.61	24,615,068.95
其中：非流动资产处置利得		4,142,944.29	3,906,471.66
减：营业外支出	(七)70	12,027,578.51	12,730,756.22
其中：非流动资产处置损失		5,941,321.65	9,948,226.76
四、利润总额（亏损总额以“－”号填列）		537,171,050.15	937,652,722.47
减：所得税费用	(七)71	168,141,005.94	262,965,554.83
五、净利润（净亏损以“－”号填列）		369,030,044.21	674,687,167.64
归属于母公司所有者的净利润		282,856,959.42	421,606,084.77
少数股东损益		86,173,084.79	253,081,082.87
六、其他综合收益的税后净额			
归属母公司所有者的其他综合收益的税后净额			
（一）以后不能重分类进损益的其他综合收益			

1. 重新计量设定受益计划净负债或净资产的变动			
2. 权益法下在被投资单位不能重分类进损益的其他综合收益中享有的份额			
(二)以后将重分类进损益的其他综合收益			
1. 权益法下在被投资单位以后将重分类进损益的其他综合收益中享有的份额			
2. 可供出售金融资产公允价值变动损益			
3. 持有至到期投资重分类为可供出售金融资产损益			
4. 现金流量套期损益的有效部分			
5. 外币财务报表折算差额			
6. 其他			
归属于少数股东的其他综合收益的税后净额			
七、综合收益总额		369,030,044.21	674,687,167.64
归属于母公司所有者的综合收益总额		282,856,959.42	421,606,084.77
归属于少数股东的综合收益总额		86,173,084.79	253,081,082.87
八、每股收益：			
(一) 基本每股收益(元/股)		0.1938	0.2889
(二) 稀释每股收益(元/股)		不适用	不适用

本期发生同一控制下企业合并的，被合并方在合并前实现的净利润为：_____元，上期被合并方实现的净利润为：_____元。

法定代表人：邓元发 主管会计工作负责人：曾永林 会计机构负责人：银宏

母公司利润表

2014年1—12月

编制单位：中铁二局股份有限公司

单位：元 币种：人民币

项目	附注	本年发生额	上年发生额
一、营业收入	(十七)4	25,489,535,834.82	29,233,519,107.12
减：营业成本	(十七)4	25,153,813,583.10	28,548,213,175.05
营业税金及附加		186,394,095.93	181,879,104.36
销售费用		-	-
管理费用		421,521,516.71	476,048,581.62
财务费用		5,842,771.80	2,147,855.16
资产减值损失		77,482,231.76	14,394,029.00
加：公允价值变动收益（损失以“-”号填列）			
投资收益（损失以“-”号填列）	(十七)5	389,627,709.03	301,732,678.82
其中：对联营企业和合营企业的投资收益		21,934,099.05	-13,333,954.65
二、营业利润（亏损以“-”号填列）		34,109,344.55	312,569,040.75
加：营业外收入		32,255,316.93	7,756,729.41
其中：非流动资产处置利得		1,912.79	13,244.00
减：营业外支出		410,670.17	439,323.24
其中：非流动资产处置损失		71,927.28	99,630.40

三、利润总额（亏损总额以“-”号填列）		65,953,991.31	319,886,446.92
减：所得税费用		-48,284,217.63	2,674,599.57
四、净利润（净亏损以“-”号填列）		114,238,208.94	317,211,847.35
五、其他综合收益的税后净额			
（一）以后不能重分类进损益的其他综合收益			
1. 重新计量设定受益计划净负债或净资产的变动			
2. 权益法下在被投资单位不能重分类进损益的其他综合收益中享有的份额			
（二）以后将重分类进损益的其他综合收益			
1. 权益法下在被投资单位以后将重分类进损益的其他综合收益中享有的份额			
2. 可供出售金融资产公允价值变动损益			
3. 持有至到期投资重分类为可供出售金融资产损益			
4. 现金流量套期损益的有效部分			
5. 外币财务报表折算差额			
6. 其他			
六、综合收益总额		114,238,208.94	317,211,847.35
七、每股收益：			
（一）基本每股收益（元/股）		不适用	不适用
（二）稀释每股收益（元/股）		不适用	不适用

法定代表人：邓元发 主管会计工作负责人：曾永林 会计机构负责人：银宏

合并现金流量表

2014年1—12月

编制单位：中铁二局股份有限公司

单位：元 币种：人民币

项目	附注	本年发生额	上年发生额
一、经营活动产生的现金流量：			
销售商品、提供劳务收到的现金		64,469,388,555.78	77,294,478,024.88
客户存款和同业存放款项净增加额			
向中央银行借款净增加额			
向其他金融机构拆入资金净增加额			
收到原保险合同保费取得的现金			
收到再保险业务现金净额			
保户储金及投资款净增加额			
处置以公允价值计量且其变动计入当期损益的金融资产净增加额			
收取利息、手续费及佣金的现金			
拆入资金净增加额			
回购业务资金净增加额			
收到的税费返还		54,658.45	35,784.90
收到其他与经营活动有关的现金	(七)73(1)	3,590,167,412.42	2,512,017,951.88

经营活动现金流入小计		68,059,610,626.65	79,806,531,761.66
购买商品、接受劳务支付的现金		58,424,485,311.03	71,948,488,619.61
客户贷款及垫款净增加额			
存放中央银行和同业款项净增加额			
支付原保险合同赔付款项的现金			
支付利息、手续费及佣金的现金			
支付保单红利的现金			
支付给职工以及为职工支付的现金		2,122,649,206.92	1,962,490,531.13
支付的各项税费		2,149,027,316.10	1,971,326,778.21
支付其他与经营活动有关的现金	(七)73(2)	3,863,890,627.06	3,789,479,114.75
经营活动现金流出小计		66,560,052,461.11	79,671,785,043.70
经营活动产生的现金流量净额	(七)74(1)	1,499,558,165.54	134,746,717.96
二、投资活动产生的现金流量：			
收回投资收到的现金		481,710,497.17	423,409,251.07
取得投资收益收到的现金		37,394,022.98	7,016,788.63
处置固定资产、无形资产和其他长期资产收回的现金净额		11,295,463.37	27,730,405.71
处置子公司及其他营业单位收到的现金净额			
收到其他与投资活动有关的现金			
投资活动现金流入小计		530,399,983.52	458,156,445.41
购建固定资产、无形资产和其他长期资产支付的现金		242,462,717.76	322,745,507.86
投资支付的现金		301,124,264.87	269,204,185.41
质押贷款净增加额			
取得子公司及其他营业单位支付的现金净额			
支付其他与投资活动有关的现金			
投资活动现金流出小计		543,586,982.63	591,949,693.27
投资活动产生的现金流量净额		-13,186,999.11	-133,793,247.86
三、筹资活动产生的现金流量：			
吸收投资收到的现金			
其中：子公司吸收少数股东投资收到的现金			
取得借款收到的现金		11,240,844,000.00	11,529,179,984.11
发行债券收到的现金			300,000,000.00
收到其他与筹资活动有关的现金			
筹资活动现金流入小计		11,240,844,000.00	11,829,179,984.11
偿还债务支付的现金		10,474,523,984.11	11,465,269,800.00
分配股利、利润或偿付利息支付的现金		1,057,249,977.93	1,110,488,111.74
其中：子公司支付给少数股东的股利、利润		86,643,613.00	89,911,710.62
支付其他与筹资活动有关的现金	(七)73(6)	34,800,000.00	65,058,000.00
筹资活动现金流出小计		11,566,573,962.04	12,640,815,911.74
筹资活动产生的现金流量净额		-325,729,962.04	-811,635,927.63
四、汇率变动对现金及现金等价物的影响			

五、现金及现金等价物净增加额	(七)74(1)	1,160,641,204.39	-810,682,457.53
加：年初现金及现金等价物余额	(七)74(1)	2,402,650,600.80	3,213,333,058.33
六、期末现金及现金等价物余额	(七)74(1)	3,563,291,805.19	2,402,650,600.80

法定代表人：邓元发 主管会计工作负责人：曾永林 会计机构负责人：银宏

母公司现金流量表

2014年1—12月

编制单位：中铁二局股份有限公司

单位：元 币种：人民币

项目	附注	本年发生额	上年发生额
一、经营活动产生的现金流量：			
销售商品、提供劳务收到的现金		20,106,000,876.71	25,425,882,590.72
收到的税费返还			
收到其他与经营活动有关的现金		410,386,611.26	363,109,864.39
经营活动现金流入小计		20,516,387,487.97	25,788,992,455.11
购买商品、接受劳务支付的现金		21,146,013,746.82	25,755,645,997.24
支付给职工以及为职工支付的现金		349,772,796.44	328,272,524.06
支付的各项税费		236,551,848.41	177,067,791.54
支付其他与经营活动有关的现金		728,341,293.50	968,782,081.99
经营活动现金流出小计		22,460,679,685.17	27,229,768,394.83
经营活动产生的现金流量净额		-1,944,292,197.20	-1,440,775,939.72
二、投资活动产生的现金流量：			
收回投资收到的现金			
取得投资收益收到的现金		363,240,409.98	311,532,139.41
处置固定资产、无形资产和其他长期资产收回的现金净额		15,960.06	18,026,867.00
处置子公司及其他营业单位收到的现金净额			
收到其他与投资活动有关的现金		3,588,095,665.64	11,025,844,026.02
投资活动现金流入小计		3,951,352,035.68	11,355,403,032.43
购建固定资产、无形资产和其他长期资产支付的现金		120,301,906.53	158,609,354.14
投资支付的现金		70,520,500.00	47,000,000.00
取得子公司及其他营业单位支付的现金净额			
支付其他与投资活动有关的现金		1,312,859,338.96	8,759,109,163.15
投资活动现金流出小计		1,503,681,745.49	8,964,718,517.29
投资活动产生的现金流量净额		2,447,670,290.19	2,390,684,515.14
三、筹资活动产生的现金流量：			
吸收投资收到的现金			
取得借款收到的现金		10,586,500,000.00	9,778,000,000.00
收到其他与筹资活动有关的现金			300,000,000.00
筹资活动现金流入小计		10,586,500,000.00	10,078,000,000.00
偿还债务支付的现金		8,907,000,000.00	10,917,600,000.00
分配股利、利润或偿付利息支付的现金		787,950,317.62	838,277,925.20
支付其他与筹资活动有关的现金		34,800,000.00	65,058,000.00
筹资活动现金流出小计		9,729,750,317.62	11,820,935,925.20

筹资活动产生的现金流量净额		856,749,682.38	-1,742,935,925.20
四、汇率变动对现金及现金等价物的影响			
五、现金及现金等价物净增加额		1,360,127,775.37	-793,027,349.78
加：年初现金及现金等价物余额		1,311,316,444.89	2,104,343,794.67
六、期末现金及现金等价物余额		2,671,444,220.26	1,311,316,444.89

法定代表人：邓元发 主管会计工作负责人：曾永林 会计机构负责人：银宏

合并所有者权益变动表
2014 年 1—12 月

编制单位：中铁二局股份有限公司

单位：元 币种：人民币

项目	本金额												
	归属于母公司所有者权益										少数股东权益	所有者权益合计	
	股本	其他权益工具			资本公积	减：库存股	其他综合收益	专项储备	盈余公积	一般风险准备			未分配利润
	优先股	永续债	其他										
一、上年年末余额	1,459,200,000.00				1,597,854,866.55				461,079,576.94		2,427,111,094.46	799,380,471.87	6,744,626,009.82
加：会计政策变更													
前年差错更正													
同一控制下企业合并													
其他													
二、本年初余额	1,459,200,000.00				1,597,854,866.55				461,079,576.94		2,427,111,094.46	799,380,471.87	6,744,626,009.82
三、本年增减变动金额（减少以“-”号填列）									11,423,820.89		125,513,138.53	-470,528.21	136,466,431.21
（一）综合收益总额											282,856,959.42	86,173,084.79	369,030,044.21
（二）所有者投入和减少资本													
1. 股东投入的普通股													
2. 其他权益工具持有者投入资本													
3. 股份支付计入所有者权益的金额													
4. 其他													
（三）利润分配									11,423,820.89		-157,343,820.89	-86,643,613.00	-232,563,613.00

1. 提取盈余公积									11,423,820.89		-11,423,820.89		
2. 提取一般风险准备													
3. 对所有者（或股东）的分配											-145,920,000.00	-86,643,613.00	-232,563,613.00
4. 其他													
(四)所有者权益内部结转													
1. 资本公积转增资本（或股本）													
2. 盈余公积转增资本（或股本）													
3. 盈余公积弥补亏损													
4. 其他													
(五)专项储备													
1. 本年提取									918,313,416.94				918,313,416.94
2. 本年使用									918,313,416.94				918,313,416.94
(六)其他													
四、本年年末余额	1,459,200,000.00				1,597,854,866.55				472,503,397.83		2,552,624,232.99	798,909,943.66	6,881,092,441.03

项目	上年金额												
	归属于母公司所有者权益										少数股东权益	所有者权益合计	
	股本	其他权益工具			资本公积	减：库存股	其他综合收益	专项储备	盈余公积	一般风险准备			未分配利润
	优先股	永续债	其他										
一、上年年末余额	1,459,200,000.00				1,597,854,866.55				429,358,392.20		2,212,330,194.43	636,211,099.62	6,334,954,552.80
加：会计政策变更													

前年差错更正													
同一控制下企业合并													
其他													
二、本年初余额	1,459,200,000.00				1,597,854,866.55				429,358,392.20		2,212,330,194.43	636,211,099.62	6,334,954,552.80
三、本年增减变动金额(减少以“-”号填列)									31,721,184.74		214,780,900.03	163,169,372.25	409,671,457.02
(一) 综合收益总额											421,606,084.77	253,081,082.87	674,687,167.64
(二) 所有者投入和减少资本													
1. 股东投入的普通股													
2. 其他权益工具持有者投入资本													
3. 股份支付计入所有者权益的金额													
4. 其他													
(三) 利润分配									31,721,184.74		-206,825,184.74	-89,911,710.62	-265,015,710.62
1. 提取盈余公积									31,721,184.74		-31,721,184.74		
2. 提取一般风险准备											-		
3. 对所有者(或股东)的分配											-175,104,000.00	-89,911,710.62	-265,015,710.62
4. 其他													
(四) 所有者权益内部结转													
1. 资本公积转增资本(或股本)													
2. 盈余公积转增资本(或股本)													
3. 盈余公积弥补亏损													
4. 其他													

(五) 专项储备												
1. 本年提取							957,529,812.01					957,529,812.01
2. 本年使用							957,529,812.01					957,529,812.01
(六) 其他												
四、本年年末余额	1,459,200,000.00				1,597,854,866.55			461,079,576.94		2,427,111,094.46	799,380,471.87	6,744,626,009.82

法定代表人：邓元发 主管会计工作负责人：曾永林 会计机构负责人：银宏

母公司所有者权益变动表

2014 年 1—12 月

编制单位：中铁二局股份有限公司

单位：元 币种：人民币

项目	本金额										
	股本	其他权益工具			资本公积	减：库存股	其他综合收益	专项储备	盈余公积	未分配利润	所有者权益合计
		优先股	永续债	其他							
一、上年年末余额	1,459,200,000.00				1,698,087,573.04				456,548,679.14	1,494,536,580.74	5,108,372,832.92
加：会计政策变更											
前年差错更正											
其他											
二、本年初余额	1,459,200,000.00				1,698,087,573.04				456,548,679.14	1,494,536,580.74	5,108,372,832.92
三、本年增减变动金额（减少以“－”号填列）									11,423,820.89	-43,105,611.95	-31,681,791.06
（一）综合收益总额										114,238,208.94	114,238,208.94
（二）所有者投入和减少资本											
1. 股东投入的普通股											
2. 其他权益工具持有者投入资本											

3. 股份支付计入所有者权益的金额											
4. 其他											
(三) 利润分配											
1. 提取盈余公积									11,423,820.89	-157,343,820.89	-145,920,000.00
2. 对所有者(或股东)的分配										-145,920,000.00	-145,920,000.00
3. 其他											
(四) 所有者权益内部结转											
1. 资本公积转增资本(或股本)											
2. 盈余公积转增资本(或股本)											
3. 盈余公积弥补亏损											
4. 其他											
(五) 专项储备											
1. 本年提取									123,620,326.14		123,620,326.14
2. 本年使用									123,620,326.14		123,620,326.14
(六) 其他											
四、本年年末余额	1,459,200,000.00					1,698,087,573.04			467,972,500.03	1,451,430,968.79	5,076,691,041.86

项目	上年金额										
	股本	其他权益工具			资本公积	减：库存股	其他综合收益	专项储备	盈余公积	未分配利润	所有者权益合计
		优先股	永续债	其他							
一、上年年末余额	1,459,200,000.00				1,698,087,573.04				424,827,494.40	1,384,149,918.13	4,966,264,985.57
加：会计政策变更 前年差错更正											

其他											
二、本年年年初余额	1,459,200,000.00				1,698,087,573.04				424,827,494.40	1,384,149,918.13	4,966,264,985.57
三、本年增减变动金额（减少以“-”号填列）									31,721,184.74	110,386,662.61	142,107,847.35
（一）综合收益总额										317,211,847.35	317,211,847.35
（二）所有者投入和减少资本											
1. 股东投入的普通股											
2. 其他权益工具持有者投入资本											
3. 股份支付计入所有者权益的金额											
4. 其他											
（三）利润分配									31,721,184.74	-206,825,184.74	-175,104,000.00
1. 提取盈余公积									31,721,184.74	-31,721,184.74	
2. 对所有者（或股东）的分配										-175,104,000.00	-175,104,000.00
3. 其他											
（四）所有者权益内部结转											
1. 资本公积转增资本（或股本）											
2. 盈余公积转增资本（或股本）											
3. 盈余公积弥补亏损											
4. 其他											
（五）专项储备											
1. 本年提取								113,883,200.75			113,883,200.75
2. 本年使用								113,883,200.75			113,883,200.75
（六）其他											

四、本年年末余额	1,459,200,000.00				1,698,087,573.04				456,548,679.14	1,494,536,580.74	5,108,372,832.92
----------	------------------	--	--	--	------------------	--	--	--	----------------	------------------	------------------

法定代表人：邓元发 主管会计工作负责人：曾永林 会计机构负责人：银宏

三、公司基本情况

1. 公司概况

中铁二局股份有限公司(以下简称“本公司”)系经中华人民共和国国家经济贸易委员会和财政部分别以国经贸企改[1999]744号文和财管字[1999]233号文批准,于1999年9月24日在四川省成都市注册成立的股份有限公司。本公司总部位于四川省成都市。

本公司及其子公司(以下简称“本集团”)主要从事各类型工业、能源、交通、民用等工程项目施工的承包,工程材料与设备采购(含铁路专用设备),工程技术开发与咨询,机械租赁,铁路临管运输与公路运输,铁路简支梁生产,仓储业务,国内贸易业务(不含专营、专控、专卖商品),房地产综合开发业务。

本公司的公司及合并财务报表于2015年3月18日已经本公司董事会批准。

2. 合并财务报表范围

本年度合并财务报表范围包括51家子公司,详细情况参见“九、在其他主体中的权益”。本年度合并财务报表范围变化详细情况参见“八、合并范围的变更”。

四、财务报表的编制基础

1. 编制基础

本公司财务报表以持续经营为编制基础。

2. 持续经营

本集团对自2014年12月31日起12个月的持续经营能力进行了评价,未发现对持续经营能力产生重大怀疑的事项和情况。因此,本财务报表系在持续经营假设的基础上编制。

五、重要会计政策及会计估计

具体会计政策和会计估计提示:

1. 遵循企业会计准则的声明

本公司编制的财务报表符合企业会计准则的要求,真实、完整地反映了本公司于2014年12月31日的公司及合并财务状况以及2014年度的公司及合并经营成果和公司及合并现金流量。

2. 会计期间

本集团的会计年度为公历年度,即每年1月1日起至12月31日止。

3. 营业周期

营业周期是指企业从购买用于加工的资产起至实现现金或现金等价物的期间。

4. 记账本位币

人民币为本集团经营所处的主要经济环境中的货币，本集团以人民币为记账本位币。本公司编制本财务报表时采用的货币为人民币。

5. 同一控制下和非同一控制下企业合并的会计处理方法

企业合并分为同一控制下的企业合并和非同一控制下的企业合并。

5.1 同一控制下的企业合并

参与合并的企业在合并前后均受同一方或相同的多方最终控制，且该控制并非暂时性的，为同一控制下的企业合并。

在企业合并中取得的资产和负债，按合并日其在被合并方的账面价值计量。合并方取得的净资产账面价值与支付的合并对价的账面价值的差额，调整资本公积中的股本溢价，股本溢价不足冲减的则调整留存收益。

为进行企业合并发生的各项直接费用，于发生时计入当期损益。

5.2 非同一控制下的企业合并及商誉

参与合并的企业在合并前后不受同一方或相同的多方最终控制，为非同一控制下的企业合并。

合并成本指购买方为取得被购买方的控制权而付出的资产、发生或承担的负债和发行的权益性工具的公允价值。通过多次交易分步实现非同一控制下的企业合并的，合并成本为购买日支付的对价与购买日之前已经持有的被购买方的股权在购买日的公允价值之和。购买方为企业合并发生的审计、法律服务、评估咨询等中介费用以及其他相关管理费用，于发生时计入当期损益。

购买方在合并中所取得的被购买方符合确认条件的可辨认资产、负债及或有负债在购买日以公允价值计量。合并成本大于合并中取得的被购买方可辨认净资产公允价值份额的差额，作为一项资产确认为商誉并按成本进行初始计量。合并成本小于合并中取得的被购买方可辨认净资产公允价值份额的，首先对取得的被购买方各项可辨认资产、负债及或有负债的公允价值以及合并成本的计量进行复核，复核后合并成本仍小于合并中取得的被购买方可辨认净资产公允价值份额的，计入当期损益。

因企业合并形成的商誉在合并财务报表中单独列报，并按照成本扣除累计减值准备后的金额计量。

6. 合并财务报表的编制方法

子公司的合并起始于本集团获得对该子公司的控制权时，终止于本集团丧失对该子公司的控制权时。

对于本集团处置的子公司，处置日(丧失控制权的日期)前的经营成果和现金流量已经适当地包括在合并利润表和合并现金流量表中。

对于通过非同一控制下的企业合并取得的子公司，其自购买日(取得控制权的日期)起的经营成果及现金流量已经适当地包括在合并利润表和合并现金流量表中。

对于通过同一控制下的企业合并取得的子公司，无论该项企业合并发生在报告期的任一时点，视同该子公司同受最终控制方控制之日起纳入本集团的合并范围，其自报告期最早期间年初起的经营成果和现金流量已适当地包括在合并利润表和合并现金流量表中。

子公司采用的主要会计政策和会计期间按照本公司统一规定的会计政策和会计期间厘定。

本公司与子公司及子公司相互之间的所有重大账目及交易于合并时抵销。

子公司所有者权益中不属于母公司的份额作为少数股东权益，在合并资产负债表中股东权益项目下以“少数股东权益”项目列示。子公司当期净损益中属于少数股东权益的份额，在合并利润表中净利润项目下以“少数股东损益”项目列示。

少数股东分担的子公司的亏损超过了少数股东在该子公司年初所有者权益中所享有的份额，其余额仍冲减少数股东权益。

对于购买子公司少数股权或因处置部分股权投资但没有丧失对该子公司控制权的交易，作为权益性交易核算，调整归属于母公司所有者权益和少数股东权益的账面价值以反映其在子公司中相关权益的变化。少数股东权益的调整额与支付/收到对价的公允价值之间的差额调整资本公积，资本公积不足冲减的，调整留存收益。

因处置部分股权投资或其他原因丧失了对原有子公司控制权的，剩余股权按照其在丧失控制权日的公允价值进行重新计量。处置股权取得的对价与剩余股权公允价值之和，减去按原持股比例计算应享有原子公司自购买日开始持续计算的净资产的份额之间的差额，计入丧失控制权当期的投资收益，同时冲减商誉。与原有子公司股权投资相关的其他综合收益，在丧失控制权时转为当期投资收益。

对于通过多次交易分步处置对子公司股权投资直至丧失控制权的，处置对子公司股权投资的各项交易的条款、条件以及经济影响符合以下一种或多种情况，通常表明该多次交易事项为一揽子交易：(1)这些交易是同时或者在考虑了彼此影响的情况下订立的；(2)这些交易整体才能达成一项完整的商业结果；(3)一项交易的发生取决于其他至少一项交易的发生；(4)一项交易单独看是不经济的，但是和其他交易一并考虑时是经济的。处置对子公司股权投资直至丧失控制权的各项交易属于一揽子交易的，将各项交易作为一项处置子公司并丧失控制权的交易进行会计处理，在丧失控制权之前每一次处置价款与处置投资对应的享有该子公司净资产份额的差额，确认为其他综合收益，在丧失控制权时一并转入丧失控制权当期的损益。处置对子公司股权投资直至丧失控制权的各项交易不属于一揽子交易的，将各项交易作为独立的交易进行会计处理。

7. 合营安排分类及共同经营会计处理方法

合营安排分为共同经营和合营企业，该分类通过考虑该安排的结构、法律形式以及合同条款等因素根据合营方在合营安排中享有的权利和承担的义务确定。共同经营，是

指合营方享有该安排相关资产且承担该安排相关负债的合营安排。合营企业是指合营方仅对该安排的净资产享有权利的合营安排。

本集团对合营企业的投资采用权益法核算，具体参见“五（14）权益法核算的长期股权投资”。

本集团根据共同经营的安排确认本集团单独所持有的资产以及按本集团份额确认共同持有的资产；确认本集团单独所承担的负债以及按本集团份额确认共同承担的负债；确认出售本集团享有的共同经营产出份额所产生的收入；按本集团份额确认共同经营因出售产出所产生的收入；确认本集团单独所发生的费用，以及按本集团份额确认共同经营发生的费用。本集团按照适用于特定资产、负债、收入和费用的规定核算确认的与共同经营相关的资产、负债、收入和费用。

本集团向共同经营投出或出售资产等（该资产构成业务的除外），在该资产等由共同经营出售给第三方之前，仅确认因该交易产生的损益中归属于共同经营其他参与方的部分。投出或出售的资产发生资产减值损失的，本集团全额确认该损失。

本集团自共同经营购买资产等（该资产构成业务的除外），在将该资产等出售给第三方之前，仅确认因该交易产生的损益中归属于共同经营其他参与方的部分。购入的资产发生资产减值损失的，本集团按其承担的份额确认该部分损失。

8. 现金及现金等价物的确定标准

现金等价物是指企业持有的期限短（一般指从购买日起三个月内到期）、流动性强、易于转换为已知金额现金、价值变动风险很小的投资。

9. 外币业务和外币报表折算

外币交易在初始确认时采用交易发生日的即期汇率折算。

于资产负债表日，外币货币性项目采用该日即期汇率折算为人民币，因该日的即期汇率与初始确认时或者前一资产负债表日即期汇率不同而产生的汇兑差额，除：（1）符合资本化条件的外币专门借款的汇兑差额在资本化期间予以资本化计入相关资产的成本；（2）为了规避外汇风险进行套期的套期工具的汇兑差额按套期会计方法处理；（3）可供出售货币性项目除摊余成本之外的其他账面余额变动产生的汇兑差额确认为其他综合收益并计入资本公积外，均计入当期损益。

以历史成本计量的外币非货币性项目仍以交易发生日的即期汇率折算的记账本位币金额计量。以公允价值计量的外币非货币性项目，采用公允价值确定日的即期汇率折算，折算后的记账本位币金额与原记账本位币金额的差额，作为公允价值变动（含汇率变动）处理，计入当期损益或确认为其他综合收益并计入资本公积。

10. 金融工具

在本集团成为金融工具合同的一方时确认一项金融资产或金融负债。金融资产和金融负债在初始确认时以公允价值计量。对于以公允价值计量且其变动计入当期损益的金融资产和金融负债，相关的交易费用直接计入损益，对于其他类别的金融资产和金融负债，相关交易费用计入初始确认金额。

10.1 实际利率法

实际利率法是指按照金融资产或金融负债(含一组金融资产或金融负债)的实际利率计算其摊余成本及各期利息收入或支出的方法。实际利率是指将金融资产或金融负债在预期存续期间或适用的更短期间内的未来现金流量,折现为该金融资产或金融负债当前账面价值所使用的利率。

在计算实际利率时,本集团在考虑金融资产或金融负债所有合同条款的基础上预计未来现金流量(不考虑未来的信用损失),同时还考虑金融资产或金融负债合同各方之间支付或收取的、属于实际利率组成部分的各项收费、交易费用及折价或溢价等。

10.2 金融资产的分类、确认和计量

金融资产在初始确认时划分为以公允价值计量且其变动计入当期损益的金融资产、持有至到期投资、贷款和应收款项以及可供出售金融资产。以常规方式买卖金融资产,按交易日会计进行确认和终止确认。本集团的金融资产全部为贷款和应收款项及可供出售金融资产。

10.2.1 贷款和应收款项

贷款和应收款项是指在活跃市场中没有报价、回收金额固定或可确定的非衍生金融资产。本集团划分为贷款和应收款的金融资产包括应收票据、应收账款、应收利息、应收股利及其他应收款。

贷款和应收款项采用实际利率法,按摊余成本进行后续计量,在终止确认、发生减值或摊销时产生的利得或损失,计入当期损益。

10.2.2 可供出售金融资产

可供出售金融资产包括初始确认时即被指定为可供出售的非衍生金融资产,以及除了以公允价值计量且其变动计入当期损益的金融资产、贷款和应收款项、持有至到期投资以外的金融资产。

可供出售金融资产采用公允价值进行后续计量,公允价值变动形成的利得或损失,除减值损失和外币货币性金融资产与摊余成本相关的汇兑差额计入当期损益外,确认为其他综合收益,在该金融资产终止确认时转出,计入当期损益。

可供出售金融资产持有期间取得的利息及被投资单位宣告发放的现金股利,计入投资收益。

在活跃市场中没有报价且其公允价值不能可靠计量的权益工具投资,按照成本计量。

10.3 金融资产减值

除了以公允价值计量且其变动计入当期损益的金融资产外,本集团在每个资产负债表日对其他金融资产的账面价值进行检查,有客观证据表明金融资产发生减值的,计提减值准备。表明金融资产发生减值的客观证据是指金融资产初始确认后实际发生的、对该金融资产的预计未来现金流量有影响,且企业能够对该影响进行可靠计量的事项。

金融资产发生减值的客观证据，包括下列可观察到的各项事项：

- (1) 发行方或债务人发生严重财务困难；
- (2) 债务人违反了合同条款，如偿付利息或本金发生违约或逾期等；
- (3) 本集团出于经济或法律等方面因素的考虑，对发生财务困难的债务人作出让步；
- (4) 债务人很可能倒闭或者进行其他财务重组；
- (5) 因发行方发生重大财务困难，导致金融资产无法在活跃市场继续交易；
- (6) 无法辨认一组金融资产中的某项资产的现金流量是否已经减少，但根据公开的数据对其进行总体评价后发现，该组金融资产自初始确认以来的预计未来现金流量确已减少且可计量，包括：
 - 该组金融资产的债务人支付能力逐步恶化；
 - 债务人所在国家或地区经济出现了可能导致该组金融资产无法支付的状况；
- (7) 权益工具发行人经营所处的技术、市场、经济或法律环境等发生重大不利变化，使权益工具投资人可能无法收回投资成本；
- (8) 权益工具投资的公允价值发生严重或非暂时性下跌；
- (9) 其他表明金融资产发生减值的客观证据。

– 以摊余成本计量的金融资产减值

以摊余成本计量的金融资产发生减值时，将其账面价值减记至按照该金融资产的原实际利率折现确定的预计未来现金流量（不包括尚未发生的未来信用损失）现值，减记金额确认为减值损失，计入当期损益。金融资产确认减值损失后，如有客观证据表明该金融资产价值已恢复，且客观上与确认该损失后发生的事项有关，原确认的减值损失予以转回，但金融资产转回减值损失后的账面价值不超过假定不计提减值准备情况下该金融资产在转回日的摊余成本。

本集团对单项金额重大的金融资产单独进行减值测试；对单项金额不重大的金融资产，单独进行减值测试或包括在具有类似信用风险特征的金融资产组合中进行减值测试。单独测试未发生减值的金融资产（包括单项金额重大和不重大的金融资产），包括在具有类似信用风险特征的金融资产组合中再进行减值测试。已单项确认减值损失的金融资产，不包括在具有类似信用风险特征的金融资产组合中进行减值测试。

– 可供出售金融资产减值

可供出售金融资产发生减值时，将原直接计入其他综合收益的因公允价值下降形成的累计损失予以转出并计入当期损益，该转出的累计损失为该资产初始取得成本扣除已收回本金和已摊销金额、当前公允价值和原已计入损益的减值损失后的余额。

在确认减值损失后，期后如有客观证据表明该金融资产价值已恢复，且客观上与确认该损失后发生的事项有关，原确认的减值损失予以转回，可供出售权益工具投资的减值损失转回确认为其他综合收益，可供出售债务工具的减值损失转回计入当期损益。

– 以成本计量的金融资产减值

在活跃市场中没有报价且其公允价值不能可靠计量的权益工具投资，或与该权益工具挂钩并须通过交付该权益工具结算的衍生金融资产发生减值时，将其账面价值减记至与按照类似金融资产当时市场收益率对未来现金流量折现确定的现值，减记金额确认为减值损失，计入当期损益。此类金融资产的减值损失一经确认不予转回。

10.4 金融资产转移

满足下列条件之一的金融资产，予以终止确认：(1)收取该金融资产现金流量的合同权利终止；(2)该金融资产已转移，且将金融资产所有权上几乎所有的风险和报酬转移给转入方；(3)该金融资产已转移，虽然企业既没有转移也没有保留金融资产所有权上几乎所有的风险和报酬，但是放弃了对该金融资产控制。

若本集团既没有转移也没有保留金融资产所有权上几乎所有的风险和报酬，且未放弃对该金融资产的控制的，则按照继续涉入所转移金融资产的程度确认有关金融资产，并相应确认有关负债。继续涉入所转移金融资产的程度，是指该金融资产价值变动使企业面临的风险水平。

金融资产整体转移满足终止确认条件的，将所转移金融资产的账面价值及因转移而收到的对价与原计入其他综合收益的公允价值变动累计额之和的差额计入当期损益。

金融资产部分转移满足终止确认条件的，将所转移金融资产的账面价值在终止确认及未终止确认部分之间按其相对的公允价值进行分摊，并将因转移而收到的对价与应分摊至终止确认部分的原计入其他综合收益的公允价值变动累计额之和与分摊的前述账面金额之差额计入当期损益。

10.5 金融负债的分类、确认和计量

本集团根据所发行金融工具的合同条款及其所反映的经济实质而非仅以法律形式，结合金融负债和权益工具的定义，在初始确认时将该金融工具或其组成部分分类为金融负债或权益工具。

金融负债在初始确认时划分为以公允价值计量且其变动计入当期损益的金融负债和其他金融负债。本集团的金融负债均为其他金融负债。

10.5.1 其他金融负债

与在活跃市场中没有报价、公允价值不能可靠计量的权益工具挂钩并须通过交付该权益工具结算的衍生金融负债，按照成本进行后续计量。除财务担保合同负债外的其他金融负债采用实际利率法，按摊余成本进行后续计量，终止确认或摊销产生的利得或损失计入当期损益。

10.6 金融负债的终止确认

金融负债的现时义务全部或部分已经解除的，终止确认该金融负债或其一部分。本集团(债务人)与债权人之间签订协议，以承担新金融负债方式替换现存金融负债，且新

金融负债与现存金融负债的合同条款实质上不同的，终止确认现存金融负债，并同时确认新金融负债。

金融负债全部或部分终止确认的，将终止确认部分的账面价值与支付的对价(包括转出的非现金资产或承担的新金融负债)之间的差额，计入当期损益。

10.7 金融资产和金融负债的抵销

当本集团具有抵销已确认金融资产和金融负债的法定权利，且该种法定权利是当前可执行的，同时本集团计划以净额结算或同时变现该金融资产和清偿该金融负债时，金融资产和金融负债以相互抵销后的金额在资产负债表内列示。除此以外，金融资产和金融负债在资产负债表内分别列示，不予相互抵销。

10.8 权益工具

权益工具是指能证明拥有本集团在扣除所有负债后的资产中的剩余权益的合同。本集团发行(含再融资)、回购、出售或注销权益工具作为权益的变动处理。本集团不确认权益工具的公允价值变动。与权益性交易相关的交易费用从权益中扣减。

本集团对权益工具持有方的分配作为利润分配处理，发放的股票股利不影响股东权益总额。

11. 应收款项

(1). 单项金额重大并单独计提坏账准备的应收款项

单项金额重大的判断依据或金额标准	本集团将金额为人民币 5,000 万元以上的应收款项认定为单项金额重大的应收款项。
单项金额重大并单独计提坏账准备的计提方法	本集团对单项金额重大的应收款项单独进行减值测试，单独测试未发生减值的应收款项，包括在具有类似信用风险特征的应收款项组合中进行减值测试。单项测试已确认减值损失的应收款项，不再包括在具有类似信用风险特征的应收款项组合中进行减值测试。

(2). 按信用风险特征组合计提坏账准备的应收款项:

确定风险信用特征组合的依据	
组合 1	本组合为应收质保金及本集团内部借款。
组合 2	本组合为除应收质保金及本集团内部借款外的应收款项。
按信用风险特征组合确定的计提坏账准备的方法	
组合 1	个别认定法
组合 2	账龄分析法

组合中，采用账龄分析法计提坏账准备的

适用 不适用

账龄	应收账款计提比例(%)	其他应收款计提比例(%)
1 年以内(含 1 年)	0.50	0.50
1—2 年	5.00	5.00

2—3 年	10.00	10.00
3—4 年	30.00	30.00
4—5 年	30.00	30.00
5 年以上	50.00	50.00

组合中，采用余额百分比法计提坏账准备的

适用 不适用

组合中，采用其他方法计提坏账准备的

适用 不适用

(3). 单项金额不重大但单独计提坏账准备的应收款项：

单项计提坏账准备的理由	当有确凿证据表明应收款项无法收回时。
坏账准备的计提方法	个别计提法

12. 存货

12.1 存货的分类

本集团的存货主要包括原材料、库存商品、周转材料、房地产开发成本、房地产开发产品、发出商品、在途物资、委托加工物资和建造合同已完工未结算款等。

存货按成本进行初始计量。房地产开发产品的成本包括土地出让金、基础配套设施支出、建筑安装工程支出、开发项目完工之前所发生的借款费用及开发过程中的其他相关费用。其他存货成本包括采购成本、加工成本和其他使存货达到目前场所和状态所发生的支出。

建造合同按实际成本计量，包括从合同签订开始至合同完成止所发生的、与执行合同有关的直接费用和间接费用。在建合同累计已发生的成本和累计已确认的毛利(亏损)与已结算的价款在资产负债表中以抵销后的净额列示。在建合同累计已发生的成本和累计已确认的毛利(亏损)之和超过已结算价款的部分作为存货列示；在建合同已结算的价款超过累计已发生的成本与累计已确认的毛利(亏损)之和的部分作为预收款项列示。

为订立合同而发生的差旅费、投标费等，能够单独区分和可靠计量且合同很可能订立的，在取得合同时计入合同成本；未满足上述条件的，则计入当期损益。

12.2 发出存货的计价方法

开发产品发出时，采用个别计价法确定其实际成本。其他存货发出时，采用先进先出法确定发出存货的实际成本。

12.3 存货可变现净值的确定依据及存货跌价准备的计提方法

资产负债表日，存货按照成本与可变现净值孰低计量。当其可变现净值低于成本时，提取存货跌价准备。可变现净值是指在日常活动中，存货的估计售价减去至完工时估计将要发生的成本、估计的销售费用以及相关税费后的金额。在确定存货的可变现净值时，以取得的确凿证据为基础，同时考虑持有存货的目的以及资产负债表日后事项的影响。

存货按单个存货项目的成本高于其可变现净值的差额提取存货跌价准备。

计提存货跌价准备后，如果以前减记存货价值的影响因素已经消失，导致存货的可变现净值高于其账面价值的，在原已计提的存货跌价准备金额内予以转回，转回的金额计入当期损益。

12.4 存货的盘存制度

存货盘存制度为永续盘存制。

12.5 周转材料的摊销方法

低值易耗品采用一次转销法进行摊销，其他周转材料采用分次摊销法进行摊销。

13. 划分为持有待售资产

14. 长期股权投资

13.1 确定对被投资单位具有共同控制、重大影响的依据

控制是指投资方拥有对被投资方的权力，通过参与被投资方的相关活动而享有可变回报，并且有能力运用对被投资方的权力影响其回报金额。共同控制是指按照相关约定对某项安排所共有的控制，并且该安排的相关活动必须经过分享控制权的参与方一致同意后才能决策。重大影响是指对被投资方的财务和经营政策有参与决策的权力，但并不能够控制或者与其他方一起共同控制这些政策的制定。在确定能否对被投资单位实施控制或施加重大影响时，已考虑投资方和其他方持有的被投资单位当期可转换公司债券、当期可执行认股权证等潜在表决权因素。

13.2 初始投资成本的确定

对于同一控制下的企业合并取得的长期股权投资，在合并日按照被合并方所有者权益在最终控制方合并财务报表中的账面价值的份额作为长期股权投资的初始投资成本。长期股权投资初始投资成本与支付的现金、转让的非现金资产以及所承担债务账面价值之间的差额，调整资本公积；资本公积不足冲减的，调整留存收益。以发行权益性证券作为合并对价的，在合并日按照被合并方所有者权益在最终控制方合并财务报表中的账面价值的份额作为长期股权投资的初始投资成本，按照发行股份的面值总额作为股本，长期股权投资初始投资成本与所发行股份面值总额之间的差额，调整资本公积；资本公积不足冲减的，调整留存收益。

对于非同一控制下的企业合并取得的长期股权投资，在购买日按照合并成本作为长期股权投资的初始投资成本。

合并方或购买方为企业合并发生的审计、法律服务、评估咨询等中介费用以及其他相关管理费用，于发生时计入当期损益。

除企业合并形成的长期股权投资外其他方式取得的长期股权投资，按成本进行初始计量。

13.3 后续计量及损益确认方法

13.3.1. 成本法核算的长期股权投资

公司财务报表采用成本法核算对子公司的长期股权投资。子公司是指本集团能够对其实施控制的被投资主体。

采用成本法核算的长期股权投资按初始投资成本计价。追加或收回投资调整长期股权投资的成本。当期投资收益按照享有被投资单位宣告发放的现金股利或利润确认。

13.3.2. 权益法核算的长期股权投资

本集团对联营企业和合营企业的投资采用权益法核算。联营企业是指本集团能够对其施加重大影响的被投资单位，合营企业是指本集团仅对该安排的净资产享有权利的合营安排。

采用权益法核算时，长期股权投资的初始投资成本大于投资时应享有被投资单位可辨认净资产公允价值份额的，不调整长期股权投资的初始投资成本；初始投资成本小于投资时应享有被投资单位可辨认净资产公允价值份额的，其差额计入当期损益，同时调整长期股权投资的成本。

采用权益法核算时，按照应享有或应分担的被投资单位实现的净损益和其他综合收益的份额，分别确认投资收益和其他综合收益，同时调整长期股权投资的账面价值；按照被投资单位宣告分派的利润或现金股利计算应享有的部分，相应减少长期股权投资的账面价值；对于被投资单位除净损益、其他综合收益和利润分配以外所有者权益的其他变动，调整长期股权投资的账面价值并计入资本公积。在确认应享有被投资单位净损益的份额时，以取得投资时被投资单位各项可辨认资产等的公允价值为基础，对被投资单位的净利润进行调整后确认。被投资单位采用的会计政策及会计期间与本集团不一致的，按照本集团的会计政策及会计期间对被投资单位的财务报表进行调整，并据以确认投资收益和其他综合收益。对于本集团与联营企业及合营企业之间发生的交易，投出或出售的资产不构成业务的，未实现内部交易损益按照享有的比例计算归属于本集团的部分予以抵销，在此基础上确认投资损益。但本集团与被投资单位发生的未实现内部交易损失，属于所转让资产减值损失的，不予以抵销。

在确认应分担被投资单位发生的净亏损时，以长期股权投资的账面价值和其他实质上构成对被投资单位净投资的长期权益减记至零为限。此外，如本集团对被投资单位负有承担额外损失的义务，则按预计承担的义务确认预计负债，计入当期投资损失。被投资单位以后期间实现净利润的，本集团在收益分享额弥补未确认的亏损分担额后，恢复确认收益分享额。

13.3.3 处置长期股权投资

处置长期股权投资时，其账面价值与实际取得价款的差额，计入当期损益。

15. 投资性房地产

(1). 如果采用成本计量模式的：

折旧或摊销方法

投资性房地产是指为赚取租金或资本增值，或两者兼有而持有的房地产。包括已出租的土地使用权、持有并准备增值后转让的土地使用权、已出租的建筑物等。

投资性房地产按成本进行初始计量。与投资性房地产有关的后续支出，如果与该资产有关的经济利益很可能流入且其成本能可靠地计量，则计入投资性房地产成本。其他后续支出，在发生时计入当期损益。

本集团采用成本模式对投资性房地产进行后续计量，并按照与房屋建筑物或土地使用权一致的政策进行折旧或摊销。

投资性房地产出售、转让、报废或毁损的处置收入扣除其账面价值和相关税费后的差额计入当期损益。

16. 固定资产

(1). 确认条件

固定资产是指为生产商品、提供劳务、出租或经营管理而持有的，使用寿命超过一个会计年度的有形资产。固定资产仅在与其有关的经济利益很可能流入本集团，且其成本能够可靠地计量时才予以确认。固定资产按成本进行初始计量。

与固定资产有关的后续支出，如果与该固定资产有关的经济利益很可能流入且其成本能可靠地计量，则计入固定资产成本，并终止确认被替换部分的账面价值。除此以外的其他后续支出，在发生时计入当期损益。

(2). 折旧方法

类别	折旧方法	折旧年限（年）	残值率（%）	年折旧率（%）
房屋及建筑物	年限平均法	10-50 年	0-5	1.90-9.50
施工设备(除大型专用设备)	年限平均法	5-15 年	0-5	6.33-20.00
施工设备-大型专用设备	工作量法	工作量法	0-5	工作量法
工业生产设备	年限平均法	5-15 年	0-5	6.33-20.00
运输设备	年限平均法	4-12 年	0-5	7.92-25.00
试验设备及仪器	年限平均法	5-10 年	0-5	9.50-20.00
其他设备	年限平均法	3-10 年	0-5	9.50-33.33

(3). 融资租入固定资产的认定依据、计价和折旧方法

于租赁期开始日，将租赁开始日租赁资产的公允价值与最低租赁付款额现值两者中较低者作为租入资产的入账价值，将最低租赁付款额作为长期应付款的入账价值，其差额作为未确认融资费用。此外，在租赁谈判和签订租赁合同过程中发生的，可归属于租赁项目的初始直接费用也计入租入资产价值。

以融资租赁方式租入的固定资产采用与自有固定资产一致的政策计提租赁资产折旧。能够合理确定租赁期届满时取得租赁资产所有权的在租赁资产使用寿命内计提折旧，无法合理确定租赁期届满能够取得租赁资产所有权的，在租赁期与租赁资产使用寿命两者中较短的期间内计提折旧。

17. 在建工程

在建工程按实际成本计量，实际成本包括在建期间发生的各项工程支出、工程达到预定可使用状态前的资本化的借款费用以及其他相关费用等。在建工程不计提折旧。在建工程在达到预定可使用状态后结转为固定资产。

18. 借款费用

可直接归属于符合资本化条件的资产的购建或者生产的借款费用，在资产支出已经发生、借款费用已经发生、为使资产达到预定可使用或可销售状态所必要的购建或生产活动已经开始时，开始资本化；构建或者生产的符合资本化条件的资产达到预定可使用状态或者可销售状态时，停止资本化。其余借款费用在发生当期确认为费用。

专门借款当期实际发生的利息费用，减去尚未动用的借款资金存入银行取得的利息收入或进行暂时性投资取得的投资收益后的金额予以资本化；一般借款根据累计资产支出超过专门借款部分的资产支出加权平均数乘以所占用一般借款的资本化率，确定资本化金额。资本化率根据一般借款的加权平均利率计算确定。

19. 生物资产

20. 油气资产

21. 无形资产

(1). 计价方法、使用寿命、减值测试

无形资产包括土地使用权、特许经营权、软件和采矿权。

无形资产按成本进行初始计量。使用寿命有限的无形资产自可供使用时起，对其原值减去预计净残值和已计提的减值准备累计金额在其预计使用寿命内采用直线法分期平均摊销。使用寿命不确定的无形资产不予摊销。各类无形资产的摊销方法、使用寿命和预计净残值如下：

类别	摊销方法	使用寿命(年)	残值率(%)
土地使用权	直线法	50	-
特许经营权	直线法	20	-
软件	直线法	5	-
采矿权	直线法	30	-

对本集团采用建设经营移交方式(BOT)参与公共基础设施建设的业务，本集团在有关基础设施建成后从事经营的一定期间内有权向获取服务对象收取费用，但收费金额不确定的，本集团按照收取或应收对价的公允价值作为无形资产进行初始确认，按照车流量法进行摊销。

期末，对使用寿命有限的无形资产的使用寿命和摊销方法进行复核，必要时进行调整。

(2). 内部研究开发支出会计政策

研究阶段的支出，于发生时计入当期损益。

开发阶段的支出同时满足下列条件的，确认为无形资产，不能满足下述条件的开发阶段的支出计入当期损益：

- (1) 完成该无形资产以使其能够使用或出售在技术上具有可行性；
- (2) 具有完成该无形资产并使用或出售的意图；
- (3) 无形资产产生经济利益的方式，包括能够证明运用该无形资产生产的产品存在市场或无形资产自身存在市场，无形资产将在内部使用的，能够证明其有用性；
- (4) 有足够的技术、财务资源和其他资源支持，以完成该无形资产的开发，并有能力使用或出售该无形资产；
- (5) 归属于该无形资产开发阶段的支出能够可靠地计量。

无法区分研究阶段支出和开发阶段支出的，将发生的研发支出全部计入当期损益。

22. 长期资产减值

本集团在每一个资产负债表日检查长期股权投资、采用成本法计量的投资性房地产、固定资产、在建工程、使用寿命确定的无形资产是否存在可能发生减值的迹象。如果该等资产存在减值迹象，则估计其可收回金额。

估计资产的可收回金额以单项资产为基础，如果难以对单项资产的可收回金额进行估计的，则以该资产所属的资产组为基础确定资产组的可收回金额。可收回金额为资产或者资产组的公允价值减去处置费用后的净额与其预计未来现金流量的现值两者之中的较高者。

如果资产的可收回金额低于其账面价值，按其差额计提资产减值准备，并计入当期损益。

商誉至少在每年年度终了进行减值测试。对商誉进行减值测试时，结合与其相关的资产组或者资产组组合进行。即，自购买日起将商誉的账面价值按照合理的方法分摊到能够从企业合并的协同效应中受益的资产组或资产组组合，如包含分摊的商誉的资产组或资产组组合的可收回金额低于其账面价值的，确认相应的减值损失。减值损失金额首先抵减分摊到该资产组或资产组组合的商誉的账面价值，再根据资产组或资产组组合中除商誉以外的其他各项资产的账面价值所占比重，按比例抵减其他各项资产的账面价值。

上述资产减值损失一经确认，在以后会计期间不予转回。

23. 长期待摊费用

长期待摊费用为已经发生但应由本年和以后各期负担的分摊期限在一年以上的各项费用。长期待摊费用在预计受益期间分期平均摊销。

24. 职工薪酬

(1)、短期薪酬的会计处理方法

本集团在职工为其提供服务的会计期间，将实际发生的短期薪酬确认为负债，并计入当期损益或相关资产成本。本集团发生的职工福利费，在实际发生时根据实际发生额计入当期损益或相关资产成本。职工福利费为非货币性福利的，按照公允价值计量。

本集团为职工缴纳的医疗保险费、工伤保险费、生育保险费等社会保险费和住房公积金，以及本集团按规定提取的工会经费和职工教育经费，在职工为本集团提供服务的会计期间，根据规定的计提基础和计提比例计算确定相应的职工薪酬金额，确认相应负债，并计入当期损益或相关资产成本。

(2)、离职后福利的会计处理方法

离职后福利全部为设定提存计划。

本集团在职工为其提供服务的会计期间，将根据设定提存计划计算的应缴存金额确认为负债，并计入当期损益或相关资产成本。

(3)、辞退福利的会计处理方法

本集团向职工提供辞退福利的，在下列两者孰早日确认辞退福利产生的职工薪酬负债，并计入当期损益：本集团不能单方面撤回因解除劳动关系计划或裁减建议所提供的辞退福利时；本集团确认与涉及支付辞退福利的重组相关的成本或费用时。

(4)、其他长期职工福利的会计处理方法

对于其他长期职工福利，符合设定提存计划条件的，按照上述设定提存计划的有关规定进行处理，除此之外按照设定受益计划的有关规定，确认和计量其他长期职工福利净负债或净资产。在报告期末，其他长期职工福利产生的职工薪酬成本确认为服务成本、其他长期职工福利净负债或净资产的利息净额以及重新计量其他长期职工福利净负债或净资产所产生的变动三个组成部分。这些项目的总净额计入当期损益或相关资产成本。

25. 预计负债

当与或有事项相关的义务是本集团承担的现时义务，且履行该义务很可能导致经济利益流出，以及该义务的金额能够可靠地计量，则确认为预计负债。

在资产负债表日，考虑与或有事项有关的风险、不确定性和货币时间价值等因素，按照履行相关现时义务所需支出的最佳估计数对预计负债进行计量。如果货币时间价值影响重大，则以预计未来现金流出折现后的金额确定最佳估计数。

如果清偿预计负债所需支出全部或部分预期由第三方补偿的，补偿金额在基本确定能够收到时，作为资产单独确认，且确认的补偿金额不超过预计负债的账面价值。

26. 股份支付

27. 优先股、永续债等其他金融工具

28. 收入

23.1 商品销售收入

在已将商品所有权上的主要风险和报酬转移给买方，既没有保留通常与所有权相联系的继续管理权，也没有对已售商品实施有效控制，收入的金额能够可靠地计量，相关的经济利益很可能流入企业，相关的已发生或将发生的成本能够可靠地计量时，确认商品销售收入的实现。本集团商品销售收入的具体确认原则如下：

根据销售合同的约定，在商品被运输至购货方指定的收货地点时，商品对应的风险和报酬即转移至客户，故本集团对客户商品销售在同时满足如下条件时，确认销售收入：(1) 与客户签定了产品销售合同；(2) 商品运至收货方指定的收货地点；(3) 相关的经济利益很可能流入企业；(4) 相关的已发生或将发生的成本能够可靠地计量。

23.2 房地产开发产品收入

对于房地产购买方在建设工程开始前能够规定房地产设计的主要结构要素，或者能够在建造过程中决定主要结构变动的，房地产建造协议符合建造合同定义，本集团对于所提供的建造服务按照《企业会计准则第 15 号—建造合同》确认相关的收入和费用；对于房地产购买方影响房地产设计的能力有限(如仅能对基本设计方案做微小变动)的，本集团按照《企业会计准则第 14 号—收入》确认房地产开发产品销售收入的实现。本集团房地产开发产品销售收入的具体确认原则如下：

(1) 买卖双方签订销售合同并在国土部门备案；(2) 房地产开发产品已建造完工并达到预期可使用状态，经相关主管部门验收合格并办妥备案手续；(3) 买方按销售合同付款条款支付了约定的购房款项并取得销售合同约定的入伙资格，即卖方收到全部购房款或取得收取全部购房款权利，相关经济利益能全部流入企业；(4) 相关的已发生或将发生的成本能够可靠地计量。

23.3 提供劳务收入

在提供劳务收入的金额能够可靠地计量，相关的经济利益很可能流入企业，交易的完工程度能够可靠地确定，交易中已发生和将发生的成本能够可靠地计量时，确认提供劳务收入的实现。本集团于资产负债表日按照完工百分比法确认提供的劳务收入。劳务交易的完工进度按已经发生的劳务成本占估计总成本的比例确定。

如果提供劳务交易的结果不能够可靠估计，则按已经发生并预计能够得到补偿的劳务成本金额确认提供的劳务收入，并将已发生的劳务成本作为当期费用。已经发生的劳务成本如预计不能得到补偿的，则不确认收入。

23.4 建造合同收入

在建造合同的结果能够可靠估计的情况下，于资产负债表日按照完工百分比法确认合同收入和合同费用。

合同完工进度按累计实际发生的合同成本占合同预计总成本的比例确定。

如建造合同的结果不能可靠地估计，但合同成本能够收回的，合同收入根据能够收回的实际合同成本予以确认，合同成本在其发生的当期确认为合同费用；合同成本不可能收回的，在发生时立即确认为合同费用，不确认合同收入。使建造合同的结果不能可靠估计的不确定因素不复存在时，按照完工百分比法确定与建造合同有关的收入和费用。

合同预计总成本超过合同总收入的，将预计损失确认为当期费用。

在建合同累计已发生的成本和累计已确认的毛利(亏损)与已结算的价款在资产负债表中以抵销后的净额列示。在建合同累计已发生的成本和累计已确认的毛利(亏损)之和超过已结算价款的部分作为存货列示；在建合同已结算的价款超过累计已发生的成本与累计已确认的毛利(亏损)之和的部分作为预收款项列示。

对于提供建设经营移交方式(BOT)参与公共基础设施建设业务，本集团于项目建造期间，对所提供的建造服务按照《企业会计准则第 15 号—建造合同》确认相关的收入和费用；基础设施建成后，按照《企业会计准则第 14 号—收入》确认与后续经营服务相关的收入和费用。

29. 政府补助

(1)、与资产相关的政府补助判断依据及会计处理方法

政府补助是指本集团从政府无偿取得货币性资产和非货币性资产。政府补助在能够满足政府补助所附条件且能够收到时予以确认。

政府补助为货币性资产的，按照收到或应收的金额计量。政府补助为非货币性资产的，按照公允价值计量，公允价值不能够可靠取得的，按照名义金额计量。按照名义金额计量的政府补助，直接计入当期损益。政府补助根据相关政府文件中明确规定的补助对象性质划分为与资产相关的政府补助和与收益相关的政府补助。

与资产相关的政府补助，确认为递延收益，并在相关资产的使用寿命内平均分配计入当期损益。

(2)、与收益相关的政府补助判断依据及会计处理方法

本集团的政府补助主要为地方政府的财政扶持补贴，由于其与收益性支出相关，该等政府补助划分为与收益相关的政府补助。

与收益相关的政府补助，用于补偿以后期间的相关费用和损失的，确认为递延收益，并在确认相关费用的期间计入当期损益；用于补偿已经发生的相关费用和损失的，直接计入当期损益。

30. 递延所得税资产/递延所得税负债

所得税费用包括当期所得税和递延所得税。

25.1. 当期所得税

资产负债表日，对于当期和以前期间形成的当期所得税负债(或资产)，以按照税法规定计算的预期应交纳(或返还)的所得税金额计量。

25.2. 递延所得税资产及递延所得税负债

对于某些资产、负债项目的账面价值与其计税基础之间的差额，以及未作为资产和负债确认但按照税法规定可以确定其计税基础的项目的账面价值与计税基础之间的差额产生的暂时性差异，采用资产负债表债务法确认递延所得税资产及递延所得税负债。

一般情况下所有暂时性差异均确认相关的递延所得税。但对于可抵扣暂时性差异，本集团以很可能取得用来抵扣可抵扣暂时性差异的应纳税所得额为限，确认相关的递延所得税资产。此外，与商誉的初始确认相关的，以及与既不是企业合并、发生时也不影响会计利润和应纳税所得额(或可抵扣亏损)的交易中产生的资产或负债的初始确认有关的暂时性差异，不予确认有关的递延所得税资产或负债。

对于能够结转以后年度的可抵扣亏损及税款抵减，以很可能获得用来抵扣可抵扣亏损和税款抵减的未来应纳税所得额为限，确认相应的递延所得税资产。

本集团确认与子公司、联营企业及合营企业投资相关的应纳税暂时性差异产生的递延所得税负债，除非本集团能够控制暂时性差异转回的时间，而且该暂时性差异在可预见的未来很可能不会转回。对于与子公司、联营企业及合营企业投资相关的可抵扣暂时性差异，只有当暂时性差异在可预见的未来很可能转回，且未来很可能获得用来抵扣可抵扣暂时性差异的应纳税所得额时，本集团才确认递延所得税资产。

资产负债表日，对于递延所得税资产和递延所得税负债，根据税法规定，按照预期收回相关资产或清偿相关负债期间的适用税率计量。

除与直接计入其他综合收益或股东权益的交易和事项相关的当期所得税和递延所得税计入其他综合收益或股东权益，以及企业合并产生的递延所得税调整商誉的账面价值外，其余当期所得税和递延所得税费用或收益计入当期损益。

资产负债表日，对递延所得税资产的账面价值进行复核，如果未来很可能无法获得足够的应纳税所得额用以抵扣递延所得税资产的利益，则减记递延所得税资产的账面价值。在很可能获得足够的应纳税所得额时，减记的金额予以转回。

当拥有以净额结算的法定权利，且意图以净额结算或取得资产、清偿负债同时进行时，本集团当期所得税资产及当期所得税负债以抵销后的净额列报。

25.3 所得税的抵销

当拥有以净额结算当期所得税资产及当期所得税负债的法定权利，且递延所得税资产及递延所得税负债是与同一税收征管部门对同一纳税主体征收的所得税相关或者是对不同的纳税主体相关，但在未来每一具有重要性的递延所得税资产及负债转回的期

间内，涉及的纳税主体意图以净额结算当期所得税资产和负债或是同时取得资产、清偿负债时，本集团递延所得税资产及递延所得税负债以抵销后的净额列报。

31. 租赁

(1)、经营租赁的会计处理方法

经营租赁的租金收入在租赁期内的各个期间按直线法确认为当期损益。对金额较大的初始直接费用于发生时予以资本化，在整个租赁期间内按照与确认租金收入相同的基础分期计入当期损益；其他金额较小的初始直接费用于发生时计入当期损益。或有租金于实际发生时计入当期损益。

(2)、融资租赁的会计处理方法

于租赁期开始日，将租赁开始日租赁资产的公允价值与最低租赁付款额现值两者中较低者作为租入资产的入账价值，将最低租赁付款额作为长期应付款的入账价值，其差额作为未确认融资费用。此外，在租赁谈判和签订租赁合同过程中发生的，可归属于租赁项目的初始直接费用也计入租入资产价值。

32. 其他重要的会计政策和会计估计

27.1 债务重组

27.1.1. 作为债务人记录债务重组义务

以现金清偿债务的，将重组债务的账面价值与实际支付金额之间的差额计入当期损益。以非现金资产清偿债务时，将重组债务的账面价值与转让的非现金资产公允价值之间的差额，计入当期损益。转让的非现金资产公允价值与其账面价值之间的差额，计入当期损益。

将债务转为资本的，重组债务的账面价值与债权人放弃债权而享有股份的公允价值之间的差额，计入当期损益。

修改其他债务条件的，将修改其他债务条件后债务的公允价值作为重组后债务的入账价值，重组前债务的账面价值与重组后债务的账面价值之间的差额，计入当期损益。

采用多种方式的组合进行债务重组的，依次以支付的现金、转让的非现金资产的公允价值、债权人享有股份的公允价值冲减重组债务的账面价值，然后再按照前述修改其他债务条件的方式进行处理。

27.1.2. 作为债权人记录债务重组义务

以现金清偿债务的，将重组债权的账面余额与收到的现金之间的差额计入当期损益。以非现金资产清偿债务的，将重组债权的账面余额与收到的非现金资产公允价值之间的差额，计入当期损益。

将债务转为资本的，将享有债务人股份的公允价值与重组债权的账面余额之间的差额，计入当期损益。

修改其他债务条件的，将修改其他债务条件后债权的公允价值作为重组后债权的账面价值，重组前债权的账面余额与重组后债权的账面价值之间的差额，计入当期损益。

采用多种方式的组合进行债务重组的，依次以收到的现金、接受的非现金资产的公允价值、债权人享有股份的公允价值冲减重组债权的账面余额，然后再按照前述修改其他债务条件的方式进行处理。

重组债权已计提减值准备的，则先将上述差额冲减已计提的减值准备，不足冲减的部分，计入当期损益。

27.2 安全生产费

本集团按照 2012 年 2 月 14 日财政部和国家安全生产监督管理总局联合发布的财企(2012)16 号《企业安全生产费用提取和使用管理办法》提取安全生产费，计入相关产品的成本或当期损益，同时计入专项储备。使用提取的安全生产费时，属于费用性支出的，直接冲减专项储备。使用提取的安全生产费形成固定资产的，通过“在建工程”科目归集所发生的支出，待安全项目完工达到预定可使用状态时确认为固定资产；同时，按照形成固定资产的成本冲减专项储备，并确认相同金额的累计折旧。该固定资产在以后期间不再计提折旧。

33. 重要会计政策和会计估计的变更

(1)、重要会计政策变更

√适用 □不适用

会计政策变更的内容和原因	审批程序	备注
<p>本集团于2014年7月1日开始采用财政部于2014年新颁布的《企业会计准则第39号—公允价值计量》、《企业会计准则第40号—合营安排》、《企业会计准则第41号—在其他主体中权益的披露》和经修订的《企业会计准则第2号—长期股权投资》、《企业会计准则第9号—职工薪酬》、《企业会计准则第30号—财务报表列报》、《企业会计准则第33号—合并财务报表》，同时在2014年度财务报表中开始采用财政部于2014年修订的《企业会计准则第37号—金融工具列报》。</p> <p><u>长期股权投资</u></p> <p>执行《企业会计准则第2号-长期股权投资》（修订）之前，本集团对被投资单位不具有共同控制或重大影响，并且在活跃市场中没有报价、公允价值不能可靠计量的股权投资，作为长期股权投资并采用成本法进行核算。</p> <p>执行《企业会计准则第2号-长期股权投资》（修订）后，本集团将对被投资单位不具有共同控制或重大影响，并且在活跃市场中没有报价、公允价值不能可靠计量的股权投资作为可供出售金融资产核算。本集团采用追溯调整法对上述会计政策变更进行会计处理，该会计政策变更对财务报表的影响参见后附列表。</p> <p><u>职工薪酬</u></p>	<p>由于采用新的或修订的企业会计准则而导致会计政策变更由本公司于2014年10月29日第五届董事会2014年第五次会议批准。</p>	

执行《企业会计准则第9号- 职工薪酬》(修订) 之前, 对于辞退福利, 在职工劳动合同到期之前解除与职工的劳动关系, 或为鼓励职工自愿接受裁减而提出给予补偿的建议, 如果本集团已经制定正式的解除劳动关系计划或提出自愿裁减建议并即将实施, 同时本集团不能单方面撤回解除劳动关系计划或裁减建议的, 确认因解除与职工劳动关系给予补偿产生的预计负债, 并计入当期损益。

执行《企业会计准则第9号- 职工薪酬》(修订) 后, 辞退福利的会计政策详见“五(24) 辞退福利的会计处理方法”。本集团采用追溯调整法对上述会计政策变更进行会计处理, 该会计政策变更对财务报表的影响参见后附列表。

合营安排

《企业会计准则第40号—合营安排》将合营安排分为共同经营和合营企业, 该分类根据合营方在合营安排中享有的权利和承担的义务确定, 对权利和义务进行评价时考虑该安排的结构、法律形式以及合同条款等因素。共同经营, 是指合营方享有该安排相关资产且承担该安排相关负债的合营安排。合营企业是指合营方仅对该安排的净资产享有权利的合营安排。本集团管理层认为该准则的采用未对本集团财务报表产生重大影响。

合并财务报表

《企业会计准则第33号-合并财务报表》(修订)修订了控制的定义, 将“控制”定义为“投资方拥有对被投资方的权力, 通过参与被投资方的相关活动而享有可变回报, 并且有能力运用对被投资方的权力影响其回报金额”, 并对特殊交易的会计处理作出了明确规定。本集团管理层认为该准则的采用未对本集团的财务报表产生重大影响。

金融工具列报

《企业会计准则第37号—金融工具列报》(修订)增加了有关抵销的规定和披露要求, 增加了金融资产转移的披露要求, 修改了金融资产和金融负债到期期限分析的披露要求。本财务报表已按该准则的规定进行披露, 并对可比年度财务报表附注的披露进行了相应调整。

财务报表列报

《企业会计准则第30号-财务报表列报》(修订)将其他综合收益划分为两类: (1)以后会计期间不能重分类进损益的其他综合收益项目; (2)以后会计期间在满足特定条件时将重分类进损益的其他综合收益项目, 同时规范了持有待售等项目的列报。本财务报表已按该准则的规定进行列报, 并对可比年度财务报表的列报进行了相应调整。

公允价值计量

《企业会计准则第39号- 公允价值计量》规范了公允价值的计量和披露。采用《企业会计准则第39号- 公允价值计量》未对财务报表项目的计量产生重大影响, 但将导致本集团在财务报表附注中就公允价值

信息作出更广泛的披露。本财务报表已按该准则的规定进行披露。

在其他主体中权益的披露

《企业会计准则第 41 号—在其他主体中权益的披露》适用于企业在子公司、合营安排、联营和未纳入合并财务报表范围的结构化主体中权益的披露。采用《企业会计准则第 41 号—在其他主体中权益的披露》将导致本集团在财务报表附注中作出更广泛的披露。本财务报表已按该准则的规定进行披露，并对可比年度财务报表的附注的披露进行了相应调整。

上述会计政策变更对 2013 年度净利润及综合收益总额无影响。

其他说明

对于上述涉及会计政策变更的事项，业已采用追溯调整法调整了本财务报表的期初数或上年对比数，并重述了可比年度的财务报表。上述会计政策变更对 2013 年 1 月 1 日及 2013 年 12 月 31 日的资产、负债和股东权益的影响列示如下：

本集团：

人民币元

	2013 年 12 月 31 日 (重述前)	长期 股权投资	2013 年 12 月 31 日 (重述后)
可供出售金融资产		191,315,300.72	191,315,300.72
长期股权投资	381,521,011.70	-191,315,300.72	190,205,710.98
股东权益合计	6,744,626,009.82		6,744,626,009.82

人民币元

	2013 年 1 月 1 日 (重述前)	长期 股权投资	2013 年 1 月 1 日 (重述后)
可供出售金融资产		191,315,300.72	191,315,300.72
长期股权投资	353,562,644.69	-191,315,300.72	162,247,343.97
股东权益合计	6,334,954,552.80		6,334,954,552.80

本公司：

人民币元

	2013 年 12 月 31 日 (重述前)	长期 股权投资	2013 年 12 月 31 日 (重述后)
可供出售金融资产		182,600,000.00	182,600,000.00
长期股权投资	3,249,354,049.72	-182,600,000.00	3,066,754,049.72
股东权益合计	5,108,372,832.92		5,108,372,832.92

人民币元

	2013 年 1 月 1 日 (重述前)	长期 股权投资	2013 年 1 月 1 日 (重述后)
可供出售金融资产		182,600,000.00	182,600,000.00
长期股权投资	3,215,688,004.37	-182,600,000.00	3,033,088,004.37

股东权益合计	4,966,264,985.57	4,966,264,985.57
--------	------------------	------------------

上述会计政策变更对 2013 年度公司及合并净利润及综合收益总额无影响。

(2)、重要会计估计变更

适用 不适用

34. 其他

六、税项

1. 主要税种及税率

税种	计税依据	税率
增值税	当期销项税额抵扣当期进项税额后的余额	销项税额按税法规定计算的销售额的 17%或 13%计算
营业税	营业收入	3%或 5%
房产税	房产原值一次减除 30%后的余值；房产租金收入	按照房产余值计算缴纳的，税率为 1.2%；按照房产租金收入计算缴纳的，税率为 12%
城市维护建设税	实际缴纳的增值税和营业税税额	1%-7%
教育费附加	实际缴纳的增值税和营业税税额	3%
地方教育费附加	实际缴纳的增值税和营业税税额	2%
契税	房屋及土地使用权受让成交价格	3%-5%
土地增值税	转让国有土地使用权、地上的建筑物及其附着物的增值额	四级超率累进税率
企业所得税	应纳税所得额	25%

存在不同企业所得税税率纳税主体的，披露情况说明

纳税主体名称	所得税税率
本公司	15%
中铁二局第一工程有限公司	25%
中铁二局第二工程有限公司	15%
中铁二局第三工程有限公司	15%
中铁二局第四工程有限公司	15%
中铁二局第五工程有限公司	15%
中铁二局第六工程有限公司	15%
中铁二局集团建筑有限公司	15%
中铁二局集团新运工程有限公司	15%
中铁二局集团电务工程有限公司	15%
深圳中铁二局工程有限公司	25%
中铁二局集团勘测设计院有限责任公司	15%
中铁二局房地产集团有限公司	25%
阆中市嘉陵江路桥开发有限公司	25%

成都中铁二局铁达混凝土有限公司	15%
中铁二局集团物资有限公司	25%
成都市金马瑞城投资有限公司	25%
成都中铁瑞城物业管理有限公司	25%
中铁二局大连工程有限公司	25%
中铁二局集团成都新技术爆破有限公司	25%
中铁二局集团成都工程建设咨询有限公司	25%
中铁二局瑞隆物流有限公司	15%
中铁二局长春工程有限公司	25%
中铁智慧建设有限公司	25%
成都中铁恒信投资有限公司	25%
蚌埠中铁二局工程有限公司	25%

2. 税收优惠

公司名称	税种	相关法规及政策依据	批准机关	说明	减免幅度	有效期限
本公司、中铁二局第二工程有限公司、中铁二局第三工程有限公司、中铁二局第四工程有限公司、中铁二局第五工程有限公司、中铁二局第六工程有限公司、中铁二局集团建筑有限公司、中铁二局集团新运工程有限公司、中铁二局集团电务工程有限公司、成都中铁二局铁达商品混凝土有限公司、中铁二局集团勘测设计院有限责任公司	企业所得税	《关于深入实施西部大开发战略有关税收政策问题的通知》(财税[2011] 58号)及《西部地区鼓励类产业目录》	注 1	注 1	执行 15% 企业所得税率	2011 年 1 月 1 日至 2020 年 12 月 31 日
中铁二局瑞隆物流有限公司	企业所得税	《财政部 国家税务总局关于广东横琴新区 福建平潭综合实验区、深圳前海深港现代服务业合作区企业所得税优惠政策及优惠目录的通知》	注 2	注 2	执行 15% 企业所得税率	2014 年 1 月 1 日至 2020 年 12 月 31 日

注 1: 本公司及上述十家子公司 2014 年度所得税税收优惠的批文尚未取得, 按照以往年度审批情况, 本集团管理层认为本公司及上述子公司符合国家规定的税收优惠条件, 能够取得西部大开发企业所得税优惠政策的批准, 故暂按 15% 的税率计缴企业所得税。

注 2: 中铁二局瑞隆物流有限公司 2014 年度所得税税收优惠的批文尚未取得。根据财政部、国家税务总局[2014]26 号文件《财政部、国家税务总局关于广东横琴新区、福建平潭综合实验区、深圳前海深港现代服务业合作区企业所得税优惠政策及优惠目录的通知》, 本集团管理层认为中铁二局瑞隆物流有限公司的主营业务符合上述文件的规定, 故其设在深圳前海的总公司暂按 15% 的税率计缴企业所得税。

3. 其他

七、合并财务报表项目注释

1、货币资金

单位: 元 币种: 人民币

项目	年末余额	年初余额
库存现金	15,868,307.75	19,935,972.51
银行存款(注1)	3,554,892,767.09	2,406,754,900.00
其他货币资金(注2)	2,978,845,146.36	2,064,230,934.45
合计	6,549,606,221.20	4,490,921,806.96
其中：存放在境外的款项总额		

其他说明

注 1：本年末因未决诉讼而冻结的银行存款计人民币 7,469,269.65 元（2013 年 12 月 31 日：人民币 24,040,271.71 元）。

注 2：系银行承兑汇票保证金及履约保函保证金，2014 年 12 月 31 日受限制的保证金计人民币 2,978,845,146.36 元（2013 年 12 月 31 日：人民币 2,064,230,934.45 元）。

2、以公允价值计量且其变动计入当期损益的金融资产

单位：元 币种：人民币

项目	年末余额	年初余额
交易性金融资产		
其中：债务工具投资		
权益工具投资		
衍生金融资产		
其他		
指定以公允价值计量且其变动计入当期损益的金融资产		
其中：债务工具投资		
权益工具投资		
其他		
合计		

其他说明：

3、衍生金融资产

适用 不适用

4、应收票据

(1). 应收票据分类列示

单位：元 币种：人民币

项目	年末余额	年初余额
银行承兑票据	75,358,183.00	105,000,236.91
商业承兑票据	84,504,379.28	67,840,173.87
合计	159,862,562.28	172,840,410.78

(2). 年末公司已质押的应收票据

单位：元 币种：人民币

项目	年末已质押金额
银行承兑票据	0.00

商业承兑票据	0.00
合计	0.00

年末本集团无已质押的应收票据(2013年12月31日:人民币11,179,984.11元)。

(3). 年末公司已背书或贴现且在资产负债表日尚未到期的应收票据:

单位:元 币种:人民币

项目	年末终止确认金额	年末未终止确认金额
银行承兑票据	946,400,000.00	
商业承兑票据	0.00	
合计	946,400,000.00	

(4). 年末公司因出票人未履约而将其转为应收账款的票据

单位:元 币种:人民币

项目	年末转应收账款金额
商业承兑票据	0.00
合计	0.00

其他说明

年末本集团无因出票人未履约而将其转为应收账款的票据。

5、 应收账款

(1). 应收账款分类披露

单位:元 币种:人民币

类别	年末余额					年初余额				
	账面余额		坏账准备		账面价值	账面余额		坏账准备		账面价值
	金额	比例(%)	金额	计提比例(%)		金额	比例(%)	金额	计提比例(%)	
单项金额重大并单独计提坏账准备的应收账款										
按信用风险特征组合计提坏账准备的应收账款	18,512,065,335.39	100	323,184,371.46	1.75	18,188,880,963.93	14,977,701,228.90	100	187,924,165.45	1.25	14,789,777,063.45
—组合1	4,273,042,207.67	23.08	29,160,628.72	0.68	4,243,881,578.95	4,286,632,656.91	28.62	76,293,398.56	1.78	4,210,339,258.35
—组合2	14,239,023,127.72	76.92	294,023,742.74	2.06	13,944,999,384.98	10,691,068,571.99	71.38	111,630,766.89	1.04	10,579,437,805.10
单项金额不重大但单独计提坏账准备的应收账款										
合计	18,512,065,335.39	100	323,184,371.46	1.75	18,188,880,963.93	14,977,701,228.90	100	187,924,165.45	1.25	14,789,777,063.45

年末单项金额重大并单项计提坏帐准备的应收账款

适用 不适用

组合中,按账龄分析法计提坏账准备的应收账款:

适用 不适用

单位:元 币种:人民币

账龄	年末余额		
	应收账款	坏账准备	计提比例
1年以内	11,133,162,493.74	55,665,802.52	0.50

1 至 2 年	2,514,438,805.31	125,721,940.27	5.00
2 至 3 年	341,857,951.04	34,185,795.10	10.00
3 至 4 年	205,569,660.40	61,670,898.12	30.00
4 至 5 年	26,089,009.42	7,826,702.82	30.00
5 年以上	17,905,207.81	8,952,603.91	50.00
合计	14,239,023,127.72	294,023,742.74	2.06

确定该组合依据的说明：

组合中，采用余额百分比法计提坏账准备的应收账款：

适用 不适用

组合中，采用其他方法计提坏账准备的应收账款：

人民币元

组合名称	年末余额		
	应收账款	坏账准备	计提比例(%)
组合 1	4,273,042,207.67	29,160,628.72	0.68

(2). 本年计提、收回或转回的坏账准备情况：

本年计提坏账准备金额 165,487,304.64 元；本年收回或转回坏账准备金额 30,227,098.63 元。

其中本年坏账准备收回或转回金额重要的：

单位：元 币种：人民币

单位名称	收回或转回金额	收回方式
合计		/

其他说明

本年无收回或转回金额重要的坏账准备。

(3). 本年实际核销的应收账款情况

单位：元 币种：人民币

项目	核销金额
实际核销的应收账款	0.00

其中重要的应收账款核销情况

单位：元 币种：人民币

单位名称	应收账款性质	核销金额	核销原因	履行的核销程序	款项是否由关联交易产生
合计	/		/	/	/

应收账款核销说明：

本期无实际核销的应收账款情况

(4). 按欠款方归集的期末余额前五名的应收账款情况:

人民币元

单位名称	与本公司关系	年末余额	坏账准备	占应收账款年末余额合计数的比例(%)
中国中铁股份有限公司	控股股东之母公司	1,567,846,685.03	7,508,725.81	8.47
中铁建设投资集团有限公司	同受实际控制人控制	1,240,368,590.29	6,690,902.71	6.70
中铁交通投资集团有限公司	同受实际控制人控制	1,164,144,340.38	11,045,177.74	6.29
客户 4	非关联业主	848,768,420.31	4,243,842.10	4.58
客户 5	非关联业主	370,544,826.97	14,211,403.36	2.00
合计		5,191,672,862.98	43,700,051.72	28.04

(5). 因金融资产转移而终止确认的应收账款:

(6). 转移应收账款且继续涉入形成的资产、负债金额:

其他说明:

6、预付款项

(1). 预付款项按账龄列示

单位: 元 币种: 人民币

账龄	年末余额		年初余额	
	金额	比例(%)	金额	比例(%)
1 年以内	8,487,139,311.42	89.76	7,195,191,414.58	95.21
1 至 2 年	961,489,725.37	10.17	330,217,931.87	4.37
2 至 3 年	3,169,155.91	0.03	27,155,973.83	0.36
3 年以上	3,367,761.23	0.04	4,738,647.01	0.06
合计	9,455,165,953.93	100.00	7,557,303,967.29	100.00

账龄超过 1 年且金额重要的预付款项未及时结算原因的说明:

注 1: 账龄超过一年的预付款项主要系预付的物资贸易款, 未及时结算的原因主要是由于供应商未能按时供应物资。

注 2: 截至 2014 年 12 月 31 日止, 本集团预付贸易款计人民币 9,150,308,713.81 元, 占预付款项余额 95.19%, 其中获取第三方保证、资产抵押和质押、优先提货权的预付款项计人民币 8,501,759,852.22 元, 占预付贸易款的 92.91%。本集团已采取各项措施保证预付贸易款的资金安全, 并于每个资产负债表日判断预付贸易款是否存在减值迹象。本年末本集团对存在减值迹象的预付贸易款进行减值测试, 并根据减值测试的结果, 计提减值准备计人民币 157,602,018.19 元。

(2). 按预付对象归集的年末余额前五名的预付款情况:

单位: 人民币元

单位名称	年末余额	坏账准备年末余额	占预付款项年末余额合计数的比例 (%)
预付单位 1	897,402,138.01	88,483,440.14	9.34
预付单位 2	797,060,082.52	11,886,208.05	8.29
预付单位 3	595,049,952.79	-	6.19
预付单位 4	528,250,275.81	-	5.50
预付单位 5	464,532,734.02	-	4.83
合计	3,282,295,183.15	100,369,648.19	34.15

其他说明

7、 应收利息

(1). 应收利息分类

单位: 元 币种: 人民币

项目	年末余额	年初余额
定期存款		
委托贷款		
债券投资		
合计		

(2). 重要逾期利息

单位: 元 币种: 人民币

借款单位	年末余额	逾期时间	逾期原因	是否发生减值及其判断依据
合计		/	/	/

其他说明:

8、 应收股利

(1). 应收股利

单位: 元 币种: 人民币

项目(或被投资单位)	年末余额	年初余额
合计		

(2). 重要的账龄超过 1 年的应收股利:

单位: 元 币种: 人民币

项目(或被投资单位)	年末余额	账龄	未收回的原因	是否发生减值及其判断依据
合计		/	/	/

其他说明:

9、其他应收款

(1). 其他应收款分类披露

单位: 元 币种: 人民币

类别	年末余额					年初余额				
	账面余额		坏账准备		账面价值	账面余额		坏账准备		账面价值
	金额	比例(%)	金额	计提比例(%)		金额	比例(%)	金额	计提比例(%)	
单项金额重大并单独计提坏账准备的其他应收款										
按信用风险特征组合计提坏账准备的其他应收款	3,883,927,372.45	99.48	139,024,015.78	3.58	3,744,903,356.67	3,790,557,738.66	99.47	138,512,270.00	3.65	3,652,045,468.66
—组合2	3,883,927,372.45	99.48	139,024,015.78	3.58	3,744,903,356.67	3,790,557,738.66	99.47	138,512,270.00	3.65	3,652,045,468.66
单项金额不重大但单独计提坏账准备的其他应收款	20,174,492.00	0.52	20,174,492.00	100	0.00	20,174,492.00	0.53	20,174,492.00	100	0.00
合计	3,904,101,864.45	100	159,198,507.78	4.08	3,744,903,356.67	3,810,732,230.66	100	158,686,762.00	4.16	3,652,045,468.66

年末单项金额重大并单项计提坏帐准备的其他应收款

适用 不适用

组合中, 按账龄分析法计提坏账准备的其他应收款:

适用 不适用

单位: 元 币种: 人民币

账龄	年末余额		
	其他应收款	坏账准备	计提比例
1 年以内	2,326,681,953.19	11,633,409.77	0.50
1 至 2 年	1,217,189,465.45	60,859,473.27	5.00
2 至 3 年	217,757,388.71	21,775,738.87	10.00
3 至 4 年	25,313,516.41	7,594,054.92	30.00

4至5年	56,655,927.00	16,996,778.10	30.00
5年以上	40,329,121.69	20,164,560.85	50.00
合计	3,883,927,372.45	139,024,015.78	3.58

确定该组合依据的说明：

组合中，采用余额百分比法计提坏账准备的其他应收款：

适用 不适用

组合中，采用其他方法计提坏账准备的其他应收款：

适用 不适用

(2). 本年计提、收回或转回的坏账准备情况：

本期计提坏账准备金额 15,548,559.07 元；本期收回或转回坏账准备金额 15,036,813.29 元。

其中本期坏账准备转回或收回金额重要的：

单位：元 币种：人民币

单位名称	转回或收回金额	收回方式
合计		/

(3). 本年实际核销的其他应收款情况

单位：元 币种：人民币

项目	核销金额
实际核销的其他应收款	

其中重要的其他应收款核销情况：

单位：元 币种：人民币

单位名称	其他应收款性质	核销金额	核销原因	履行的核销程序	款项是否由关联交易产生
合计	/		/	/	/

其他应收款核销说明：

本期无实际核销的其他应收款情况。

(4). 其他应收款按款项性质分类情况

款项性质	年末账面余额	年初账面余额
履约保证金	1,619,915,751.21	1,771,040,243.00
投标保证金	411,936,858.59	244,625,130.00
民工工资保证金	264,429,069.97	240,292,579.92
其他保证金	284,127,380.01	179,333,132.24
应收股权转让款	155,624,400.00	-
押金	110,550,296.03	110,132,485.47
应收代垫款	362,664,197.31	493,229,631.05

其他	694,853,911.33	772,079,028.98
合计	3,904,101,864.45	3,810,732,230.66

(5). 按欠款方归集的年末余额前五名的其他应收款情况:

单位: 元 币种: 人民币

单位名称	款项的性质	年末余额	账龄	占其他应收款年末余额合计数的比例 (%)	坏账准备期末余额
中铁交通投资集团有限公司	履约保证金及股权转让款	370,606,934.28	1年以内	9.49	1,670,240.49
客户 2	履约保证金	320,000,000.00	2年以内	8.20	16,000,000.00
客户 3	履约保证金	200,000,000.00	1年以内	5.12	1,000,000.00
客户 4	非关联单位往来款	135,472,744.84	2年以内	3.47	4,524,871.28
客户 5	土地整理投资收益款	129,547,945.00	2年以内	3.32	6,477,397.25
合计		1,155,627,624.12		29.60	29,672,509.02

(6). 涉及政府补助的应收款项

单位: 元 币种: 人民币

单位名称	政府补助项目名称	年末余额	年末账龄	预计收取的时间、金额及依据
合计	/		/	/

其他说明

(7). 因金融资产转移而终止确认的其他应收款:

(8). 转移其他应收款且继续涉入形成的资产、负债的金额:

其他说明:

10. 存货

(1). 存货分类

单位: 元 币种: 人民币

项目	年末余额			年初余额		
	账面余额	跌价准备	账面价值	账面余额	跌价准备	账面价值
原材料	1,357,296,733.00		1,357,296,733.00	1,369,181,081.03		1,369,181,081.03
在产品						
库存商品	40,629,343.32		40,629,343.32	147,540,852.81		147,540,852.81
周转材料	364,048,463.25		364,048,463.25	297,861,466.39		297,861,466.39
消耗性生物资产						

建造合同形成的已完工未结算资产	6,394,224,258.39	27,355,498.32	6,366,868,760.07	5,949,047,183.39	2,749,819.41	5,946,297,363.98
房地产开发成本	5,433,922,188.43		5,433,922,188.43	6,241,940,783.03		6,241,940,783.03
房地产开发产品	2,299,553,132.58		2,299,553,132.58	1,284,742,547.07		1,284,742,547.07
发出商品	1,481,748.55		1,481,748.55	318,861.52		318,861.52
在途物资	88,896,653.84		88,896,653.84	112,678,124.05		112,678,124.05
委托加工物资				82,294,134.82		82,294,134.82
合计	15,980,052,521.36	27,355,498.32	15,952,697,023.04	15,485,605,034.11	2,749,819.41	15,482,855,214.70

存货的说明:

(1) 年末存货余额中用于借款抵押的金额计人民币 1,746,146,820.81 元 (2013 年 12 月 31 日: 人民币 1,579,310,320.81 元)。

(2) 年末存货余额中包含的借款费用资本化金额计人民币 1,048,213,958.92 元 (2013 年 12 月 31 日: 人民币 973,201,475.77 元)。本年计入存货的借款费用资本化金额为人民币 291,238,743.32 元, 资本化率为 5.97%。

(2). 存货跌价准备

单位: 元 币种: 人民币

项目	年初余额	本年增加金额		本年减少金额		年末余额
		计提	其他	转回或转销	其他	
原材料						
在产品						
库存商品						
周转材料						
消耗性生物资产						
建造合同形成的已完工未结算资产	2,749,819.41	26,400,029.79		1,794,350.88		27,355,498.32
合计	2,749,819.41	26,400,029.79		1,794,350.88		27,355,498.32

(3). 存货年末余额含有借款费用资本化金额的说明:

(4). 年末建造合同形成的已完工未结算资产情况:

单位: 元 币种: 人民币

项目	余额
累计已发生成本	212,109,247,758.99
累计已确认毛利	14,832,719,419.19
减: 预计损失	27,355,498.32
已办理结算的金额	221,751,455,377.04
净额	5,163,156,302.82
其中: 作为流动资产计入存货的已完工未结算资产	6,366,868,760.07
作为流动负债计入预收款项的已结算未完工款	1,203,712,457.25

其他说明

11、划分为持有待售的资产

单位：元 币种：人民币

项目	年末账面价值	公允价值	预计处置费用	预计处置时间
合计				/

其他说明：

12、一年内到期的非流动资产

单位：元 币种：人民币

项目	年末余额	年初余额
合计		

其他说明

13、其他流动资产

单位：元 币种：人民币

项目	年末余额	年初余额
预缴所得税	105,822,491.09	87,546,450.86
合计	105,822,491.09	87,546,450.86

其他说明

14、可供出售金融资产

(1). 可供出售金融资产情况

单位：元 币种：人民币

项目	年末余额			年初余额		
	账面余额	减值准备	账面价值	账面余额	减值准备	账面价值
可供出售债务工具：						
可供出售权益工具：	189,046,873.09	2,500,000.00	186,546,873.09	193,815,300.72	2,500,000.00	191,315,300.72
按公允价值计量的						
按成本计量的	189,046,873.09	2,500,000.00	186,546,873.09	193,815,300.72	2,500,000.00	191,315,300.72
合计	189,046,873.09	2,500,000.00	186,546,873.09	193,815,300.72	2,500,000.00	191,315,300.72

(2). 年末按公允价值计量的可供出售金融资产

单位：元 币种：人民币

可供出售金融资产分类	可供出售权益工具	可供出售债务工具		合计
权益工具的成本/债务工具的摊余成本				

公允价值				
累计计入其他综合收益的公允价值变动金额				
已计提减值金额				

(3). 年末按成本计量的可供出售金融资产

被投资单位	账面余额				减值准备				在被投资单位持股比例(%)	本期现金红利
	年初	本年增加	本年减少	年末	年初	本年增加	本年减少	年末		
中铁渤海铁路轮渡有限责任公司	180,000,000.00			180,000,000.00					15.00	7,394,022.98
厦门南福房地产开发有限公司	4,000,000.00		4,000,000.00						5.00	
深圳市建工房地产开发有限公司	2,600,000.00			2,600,000.00					4.71	
四川中铁二局成都工程有限公司	1,998,669.54			1,998,669.54					17.85	
四川省宏新建筑安装工程有限责任公司	1,798,203.55			1,798,203.55					8.00	
深圳南油钜建发展有限公司	1,500,000.00			1,500,000.00	1,500,000.00			1,500,000.00	10.00	
成都瑞达股份有限公司	1,000,000.00			1,000,000.00	1,000,000.00			1,000,000.00	1.05	
四川远通路桥设备有限公司	768,427.63		768,427.63						11.67	
四川恒砾工程咨询有限公司	150,000.00			150,000.00					5.00	
合计	193,815,300.72		4,768,427.63	189,046,873.09	2,500,000.00			2,500,000.00		7,394,022.98

(4). 报告期内可供出售金融资产减值的变动情况

单位：元 币种：人民币

可供出售金融资产分类	可供出售权益工具	可供出售债务工具	合计
年初已计提减值余额	2,500,000.00		2,500,000.00
本期计提			
其中：从其他综合收益转入			
本年减少			
其中：期后公允价值回升转回	/		
年末已计提减值金余额	2,500,000.00		2,500,000.00

(5). 可供出售权益工具年末公允价值严重下跌或非暂时性下跌但未计提减值准备的相关说明：

可供出售权	投资成本	年末	公允价值相	持续下跌	已计提减值	未计提减值
-------	------	----	-------	------	-------	-------

益工具项目		公允价值	对于成本的下跌幅度 (%)	时间 (个月)	金额	原因
合计						/

其他说明

15、持有至到期投资

(1). 持有至到期投资情况:

单位: 元 币种: 人民币

项目	年末余额			年初余额		
	账面余额	减值准备	账面价值	账面余额	减值准备	账面价值
合计						

(2). 年末重要的持有至到期投资:

单位: 元 币种: 人民币

债券项目	面值	票面利率	实际利率	到期日
合计		/	/	/

(3). 本年重分类的持有至到期投资:

其他说明:

16、长期应收款

(1) 长期应收款情况:

单位: 元 币种: 人民币

项目	年末余额			年初余额			折现率区间
	账面余额	坏账准备	账面价值	账面余额	坏账准备	账面价值	
融资租赁款							
其中: 未实现融资收益							
分期收款销售商品							
分期收款提供劳务							
合计							/

(2) 因金融资产转移而终止确认的长期应收款

(3) 转移长期应收款且继续涉入形成的资产、负债金额

其他说明

17、长期股权投资

单位：元 币种：人民币

被投资单位	年初余额	本年增减变动							年末余额	减值准备期末余额
		追加投资	减少投资	权益法下确认的投资损益	其他综合收益调整	其他权益变动	宣告发放现金股利或利润	计提减值准备		
一、合营企业										
福建天成瑞源房地产股份有限公司	49,592,843.92			23,977.35						49,616,821.27
小计	49,592,843.92			23,977.35						49,616,821.27
二、联营企业										
金马瑞城体育投资有限公司	28,880,612.55			-1,435,089.58						27,445,522.97
成都华信大足房地产开发有限公司	40,771,823.07			33,228,731.86					-9,040,212.92	64,960,342.01
深圳宝创建材有限公司(注1)	14,360,498.57			868,263.67						15,228,762.24
爱思开中铁(四川)空间智能化管理有限公司	9,610,713.60			-1,842,002.10						7,768,711.50
成都中铁二局建筑安装工程有限公司	4,015,844.98									4,015,844.98
贵阳同兴机械设备租赁有限公司	940,840.34			3,918.91						944,759.25
德阳三益物业管理有限公司	432,909.34			20,263.27						453,172.61
贵阳同兴塑钢有限公司	551,693.73			45,174.55						596,868.28
贵阳同兴物业管理有限公司	47,930.88			-36,907.35						11,023.53
陕西榆林神佳米高速公路有限公司	30,000,000.00	121,171,200.00	151,171,200.00							
成都中鼎绿舟置业有限公司	10,000,000.00			-361,344.24						9,638,655.76
成都中铁蓉锋投资管理有限公司	1,000,000.00			-75,050.90						924,949.10
小计	140,612,867.06	121,171,200.00	151,171,200.00	30,415,958.09					-9,040,212.92	131,988,612.23
合计	190,205,710.98	121,171,200.00	151,171,200.00	30,439,935.44					-9,040,212.92	181,605,433.50

其他说明

(1) 本公司间接持有深圳宝创建材有限公司 52%的股权。深圳宝创建材有限公司系中外合资经营企业，根据该公司章程规定，重大的生产经营决策需经董事会三分之二以上的表决权表决通过，本公司在深圳宝创建材有限公司董事会上的表决权比例未达到控制权要求，故对其不具有控制权，该公司为本公司的联营企业。

(2) 本公司直接持有成都中鼎绿舟置业有限公司 5%的股权。根据股东出资协议和成都中鼎绿舟置业有限公司章程规定，董事会由五名董事组成。本公司在该公司派驻两名董事(其中一名为董事长)，能够对该公司的财务和经营政策施加重大影响，故该公司为本公司的联营企业。

(3) 本公司直接持有成都中铁蓉锋投资管理有限公司 10%的股权。根据成都中铁蓉锋投资管理有限公司章程规定，董事会由三名董事组成。本公司在该公司派驻一名董事和一名财务总监，能够对该公司的财务和经营政策施加重大影响，故该公司为本公司的联营企业。

(4) 本公司将持有的陕西榆林神佳米高速公路有限公司股权出售给中铁交通投资集团有限公司，取得处置收益计人民币 4,453,200.00 元。

18、投资性房地产

投资性房地产计量模式

(1). 采用成本计量模式的投资性房地产

√适用 □不适用

单位：元 币种：人民币

项目	房屋、建筑物	土地使用权	合计
一、账面原值			
1. 年初余额	478,719,863.54	28,737,731.51	507,457,595.05
2. 本年增加金额	26,536,600.56		26,536,600.56
(1) 外购	443,517.00		443,517.00
(2) 在建工程转入	7,907,265.45		7,907,265.45
(3) 存货转入	18,185,818.11		18,185,818.11
3. 本年减少金额	11,772,443.06		11,772,443.06
(1) 处置			
(2) 转入存货	11,772,443.06		11,772,443.06
4. 年末余额	493,484,021.04	28,737,731.51	522,221,752.55
二、累计折旧和累计摊销			
1. 年初余额	94,606,604.00	3,496,282.25	98,102,886.25
2. 本年增加金额	27,025,119.74	957,924.37	27,983,044.11
(1) 计提或摊销	27,025,119.74	957,924.37	27,983,044.11
3. 本年减少金额	754,393.46		754,393.46
(1) 处置			
(2) 转入存货	754,393.46		754,393.46

4. 年末余额	120,877,330.28	4,454,206.62	125,331,536.90
三、减值准备			
1. 年初余额			
2. 本年增加金额			
(1) 计提			
3. 本年减少金额			
(1) 处置			
(2) 其他转出			
4. 年末余额			
四、账面价值			
1. 年末账面价值	372,606,690.76	24,283,524.89	396,890,215.65
2. 年初账面价值	384,113,259.54	25,241,449.26	409,354,708.80

(2). 未办妥产权证书的投资性房地产情况:

项目	账面价值	未办妥产权证书原因

其他说明

年末本集团无未办妥产权证书的投资性房地产。

19、固定资产

(1). 固定资产情况

单位：元 币种：人民币

项目	房屋及建筑物	机器设备	运输工具	施工设备	运输设备	工业生产设备	试验设备及仪器	其他设备	合计
一、账面原值:									
1. 年初余额	612,776,989.85			3,141,247,837.71	484,817,246.85	41,207,676.39	111,575,790.65	259,434,243.92	4,651,059,785.37
2. 本年增加金额	12,878,638.68			189,613,447.22	22,900,936.11	1,599,882.06	10,751,381.79	20,086,115.32	257,830,401.18
(1) 购置	9,747,840.61			188,813,447.22	21,768,556.57	1,428,600.00	10,751,381.79	19,394,335.92	251,904,162.11
(2) 在建工程转入	641,890.18			800,000.00				691,779.40	2,133,669.58
(3) 其他	2,488,907.89				1,132,379.54	171,282.06			3,792,569.49
3. 本年减少金额				53,657,621.66	61,789,153.27	1,961,378.00	7,444,590.00	5,474,060.76	130,326,803.69
(1) 处置或报废				52,782,621.66	58,730,208.19	1,961,378.00	7,444,590.00	3,599,455.12	124,518,252.97
(2) 其他				875,000.00	3,058,945.08			1,874,605.64	5,808,550.72
4. 年末余额	625,655,628.53			3,277,203,663.27	445,929,029.69	40,846,180.45	114,882,582.44	274,046,298.48	4,778,563,382.86
二、累计折旧									
1. 年初余额	165,758,520.51			1,974,810,632.45	355,429,329.86	19,050,467.55	79,024,818.10	172,879,922.65	2,766,953,691.12
2. 本年增加金额	24,106,957.36			254,442,855.17	56,147,377.79	4,599,872.60	14,344,172.19	22,358,730.37	375,999,965.48
(1) 计提	24,106,957.36			254,442,855.17	56,147,377.79	4,599,872.60	14,344,172.19	22,358,730.37	375,999,965.48
3. 本年减少金额				41,817,908.75	57,971,076.97	1,551,606.62	7,065,971.36	5,241,524.80	113,648,088.50
(1) 处置或报废				41,817,908.75	56,315,099.60	1,551,606.62	7,065,971.36	3,397,573.82	110,148,160.15

(2) 其他				1,655,977.37			1,843,950.98	3,499,928.35
4. 年末余额	189,865,477.87		2,187,435,578.87	353,605,630.68	22,098,733.53	86,303,018.93	189,997,128.22	3,029,305,568.10
三、减值准备								
1. 年初余额	8,630,175.05		926,221.39	13,465.79			12,480.79	9,582,343.02
2. 本年增加金额								
(1) 计提								
3. 本年减少金额			100,000.00					100,000.00
(1) 处置或报废			100,000.00					100,000.00
4. 年末余额	8,630,175.05		826,221.39	13,465.79			12,480.79	9,482,343.02
四、账面价值								
1. 年末账面价值	427,159,975.61		1,088,941,863.01	92,309,933.22	18,747,446.92	28,579,563.51	84,036,689.47	1,739,775,471.74
2. 年初账面价值	438,388,294.29		1,165,510,983.87	129,374,451.20	22,157,208.84	32,550,972.55	86,541,840.48	1,874,523,751.23

(2). 暂时闲置的固定资产情况

单位：元 币种：人民币

项目	账面原值	累计折旧	减值准备	账面价值	备注

(3). 通过融资租赁租入的固定资产情况

单位：元 币种：人民币

项目	账面原值	累计折旧	减值准备	账面价值
年初余额：				
施工设备	87,000,000.00	20,747,404.00	-	66,252,596.00
年末金额：				
施工设备	87,000,000.00	36,309,862.00	-	50,690,138.00

(4). 通过经营租赁租出的固定资产

单位：元 币种：人民币

项目	期末账面价值

(5). 未办妥产权证书的固定资产情况

项目	账面价值	未办妥产权证书的原因
房屋及建筑物	95,367,972.38	权利瑕疵
房屋及建筑物	11,768,444.77	尚在办理之中

其他说明：

20、在建工程

(1). 在建工程情况

单位：元 币种：人民币

项目	年末余额			年初余额		
	账面余额	减值准备	账面价值	账面余额	减值准备	账面价值
仓库	13,389,713.89		13,389,713.89	12,416,248.89		12,416,248.89

综合办公楼				1,830,000.00		1,830,000.00
混凝土搅拌站				900,000.00		900,000.00
花水湾小岛酒店				384,726.67		384,726.67
天然气储气罐						
自来水厂改造						-
合计	13,389,713.89		13,389,713.89	15,530,975.56		15,530,975.56

(2). 重要在建工程项目本期变动情况

单位：元 币种：人民币

项目名称	预算数	年初余额	本年增加金额	本年转入固定资产金额	本年其他减少金额	年末余额	工程累计投入占预算比例(%)	工程进度	利息资本化累计金额	其中：本年利息资本化金额	本年利息资本化率(%)	资金来源
仓库	13,000,000.00	12,416,248.89	973,465.00			13,389,713.89	95.64%	95.64%				自筹
花水湾小岛酒店	12,000,000.00	384,726.67	7,522,538.78		7,907,265.45		65.89%	100.00%				自筹
职工宿舍	9,800,000.00		641,890.18	641,890.18			84.98%	100.00%				自筹
综合办公楼	3,660,000.00	1,830,000.00			1,830,000.00		50.00%	50.00%				自筹
混凝土搅拌站	1,100,000.00	900,000.00		800,000.00	100,000.00		95.64%	100.00%				自筹
温泉管道安装工程	700,000.00		691,779.40	691,779.40			98.83%	100.00%				自筹
合计	40,260,000.00	15,530,975.56	9,829,673.36	2,133,669.58	9,837,265.45	13,389,713.89						

(3). 本年计提在建工程减值准备情况：

单位：元 币种：人民币

项目	本年计提金额	计提原因
合计		/

其他说明

21、工程物资

单位：元 币种：人民币

项目	年末余额	年初余额
合计		

其他说明：

22、固定资产清理

单位：元 币种：人民币

项目	年末余额	年初余额
合计		

其他说明：

23、生产性生物资产

(1). 采用成本计量模式的生产性生物资产

适用 不适用

(2). 采用公允价值计量模式的生产性生物资产

适用 不适用

其他说明

24、油气资产

单位：元 币种：人民币

项目	探明矿区权益	未探明矿区权益	井及相关设施		合计
一、账面原值					
1. 年初余额					
2. 本年增加金额					
(1) 外购					
(2) 自行建造					
3. 本年减少金额					
(1) 处置					

4. 年末余额					
二、累计折旧					
1. 年初余额		/			
2. 本年增加金额		/			
(1) 计提		/			
		/			
3. 本年减少金额		/			
(1) 处置		/			
		/			
4. 年末余额		/			
三、减值准备					
1. 年初余额					
2. 本年增加金额					
(1) 计提					
3. 本年减少金额					
(1) 处置					
4. 年末余额					
四、账面价值					
1. 年末账面价值					
2. 年初账面价值					

其他说明：

25、无形资产

(1). 无形资产情况

单位：元 币种：人民币

项目	土地使用权	特许经营权	其他	合计
一、账面原值				
1. 年初余额	32,846,616.10	76,229,731.27	4,593,457.95	113,669,805.32
2. 本年增加金额			389,260.68	389,260.68
(1) 购置			389,260.68	389,260.68
(2) 内部研发				
(3) 企业合并增加				

3. 本年减少金额				
(1) 处置				
(2) 因出售子公司而减少				
4. 年末余额	32,846,616.10	76,229,731.27	4,982,718.63	114,059,066.00
二、累计摊销				
1. 年初余额	2,036,606.42	24,470,646.84	2,170,975.71	28,678,228.97
2. 本年增加金额	655,925.92	3,889,936.27	403,245.16	4,949,107.35
(1) 计提	655,925.92	3,889,936.27	403,245.16	4,949,107.35
(2) 企业合并增加				
3. 本年减少金额				
(1) 处置				
(2) 因出售子公司而减少				
4. 年末余额	2,692,532.34	28,360,583.11	2,574,220.87	33,627,336.32
三、减值准备				
1. 年初余额				
2. 本年增加金额				
3. 本年减少金额				
4. 年末余额				
四、账面价值				
1. 年末账面价值	30,154,083.76	47,869,148.16	2,408,497.76	80,431,729.68
2. 年初账面价值	30,810,009.68	51,759,084.43	2,422,482.24	84,991,576.35

本年末通过公司内部研发形成的无形资产占无形资产余额的比例 0%

(2). 未办妥产权证书的土地使用权情况:

项目	账面价值	未办妥产权证书的原因

其他说明:

本年末本集团无未办妥产权证书的土地使用权。

26、开发支出

单位: 元 币种: 人民币

项目	年初余额	本年增加金额			本年减少金额			年末余额
		内部开发支出	其他		确认为无形资产	转入当年损益		
合计								

其他说明

27、商誉

(1). 商誉账面原值

单位：元 币种：人民币

被投资单位名称或形成商誉的事项	年初余额	本年增加		本年减少		年末余额
		企业合并形成的		处置		
收购少数股东权益增加的金额(注)	7,050,870.71					7,050,870.71
合计	7,050,870.71					7,050,870.71

(2). 商誉减值准备

被投资单位名称或形成商誉的事项	年初余额	本年增加		本年减少		年末余额
		计提		处置		
合计						

说明商誉减值测试过程、参数及商誉减值损失的确认方法

其他说明

系 2007 年度收购子公司少数股东权益时形成的商誉，因子公司经营良好，故不存在减值。

28、长期待摊费用

单位：元 币种：人民币

项目	年初余额	本年增加金额	本年摊销金额	其他减少金额	年末余额
装修费		265,766.82	79,076.22		186,690.60
其他		2,307,000.00	795,665.00		1,511,335.00
合计		2,572,766.82	874,741.22		1,698,025.60

其他说明：

29、递延所得税资产/递延所得税负债

(1). 未经抵销的递延所得税资产

单位：元 币种：人民币

项目	年末余额		年初余额	
	可抵扣暂时性差异	递延所得税资产	可抵扣暂时性差异	递延所得税资产
坏账准备	628,882,630.12	120,512,249.82	331,016,370.08	63,572,570.45
固定资产减值准备	9,482,343.02	1,396,876.18	9,582,343.02	1,504,595.20
存货跌价准备	27,355,498.32	4,090,707.31	2,749,819.41	437,064.38
可供出售金融资产减值准备	2,500,000.00	625,000.00	2,500,000.00	625,000.00
可抵扣亏损	592,799,616.37	108,978,866.42	395,852,340.26	95,638,234.56
内部交易未实现利润	231,597,947.97	40,248,495.62	189,632,304.62	32,933,087.01

应收质保金折现	159,485,583.33	25,670,179.74	175,230,856.78	29,179,686.07
其他	3,859,574.44	973,551.36	5,196,600.73	1,207,067.43
合计	1,655,963,193.57	302,495,926.45	1,111,760,634.90	225,097,305.10

(2). 未经抵销的递延所得税负债

项目	年末余额		年初余额	
	应纳税暂时性差异	递延所得税负债	应纳税暂时性差异	递延所得税负债
购买子公司公允价值调整	506,049.08	126,512.27	506,049.08	126,512.27
应付质保金折现	22,138,082.22	3,804,334.62	24,574,614.88	5,111,683.18
其他			6,491.52	1,622.88
合计	22,644,131.30	3,930,846.89	25,087,155.48	5,239,818.33

(3). 以抵销后净额列示的递延所得税资产或负债：

单位：元 币种：人民币

项目	递延所得税资产和负债年末互抵金额	抵销后递延所得税资产或负债年末余额	递延所得税资产和负债年初互抵金额	抵销后递延所得税资产或负债年初余额
递延所得税资产	3,804,334.62	298,691,591.83	5,111,683.18	219,985,621.92
递延所得税负债	3,804,334.62	126,512.27	5,111,683.18	128,135.15

(4). 未确认递延所得税资产明细

单位：元 币种：人民币

项目	年末余额	年初余额
可抵扣暂时性差异	14,683,736.19	21,829,990.78
可抵扣亏损	258,565,753.40	202,628,460.04
合计	273,249,489.59	224,458,450.82

(5). 未确认递延所得税资产的可抵扣亏损将于以下年度到期

单位：元 币种：人民币

年份	年末金额	年初金额	备注
2014	-	1,455,275.16	
2015	48,041,133.52	48,041,133.52	
2016	34,797,695.19	34,797,695.19	
2017	62,274,602.64	62,274,303.84	
2018	56,060,052.33	56,060,052.33	
2019	57,392,269.72	-	
合计	258,565,753.40	202,628,460.04	

其他说明：

30、其他非流动资产

单位：元 币种：人民币

项目	年末余额	年初余额
----	------	------

预付设备款	40,925,721.80	17,445,781.50
预付购房款	285,424,840.23	248,561,725.00
成都市郫县红光镇土地整理项目(注1)	164,965,453.36	164,965,453.36
都江堰市经济开发区土地整理项目(注2)	-	45,843,415.13
成都市温江金马河土地整理项目(注3)	705,914,675.83	689,375,232.04
都江堰市青城山镇土地整理项目(注4)	61,480,000.00	61,480,000.00
中铁瑞城龙湾合作开发项目(注5)	30,527,169.05	151,473,685.08
自贡沿滩新城合作开发项目(注6)	510,198,496.50	408,056,319.55
花水湾市政代建项目(注7)	55,579,150.70	133,326,998.22
自贡沿滩新城合作开发项目二期(注8)	62,557,495.43	-
合计	1,917,573,002.90	1,920,528,609.88

其他说明:

注1: 本集团与郫县土地储备中心合作开发的成都市郫县红光镇 1519 亩土地整理项目, 本集团负责提供其中涉及拆迁补偿、土地征收、市政基础设施建设所需资金, 并从中获取收益。本集团本年确认投资收益计人民币 7,382,768.99 元。

注2: 本集团与都江堰市土地储备中心合作开发的都江堰市经济开发区 400 亩土地整理项目, 本集团按照合作协议支付拆迁补偿、土地征收和市政基础设施建设款, 并从中获取收益。由于项目已完工, 本集团本年未确认投资。

注3: 本集团与成都国际体育城推进办公室及成都市温江区土地整理中心签订合作协议书, 对温江区金马河片区约 6300 亩土地进行整理, 本集团按照合作协议支付拆迁补偿、土地征收和市政基础设施建设款, 并从中获取收益。本集团本年确认投资收益计人民币 45,773,869.51 元。

注4: 本集团与都江堰市土地储备中心签订合作协议, 对青城山镇和乐村 150 亩土地进行整理, 本集团按照合作协议支付拆迁补偿、土地征收和市政基础设施建设款, 并从中获取收益。

注5: 本集团与四川四林投资管理有限公司合作开发的中铁瑞城龙湾项目, 本集团根据合作协议提供项目所需的土地及前期支出所需资金, 并从中获取收益。本集团本年确认利息收入计人民币 1,845,973.76 元。

注6: 本集团与自贡市沿滩区人民政府、四川省华泰实业(集团)有限责任公司签订三方合作协议书, 共同成立自贡沿滩新城投资开发有限公司对自贡市沿滩新城区进行一级土地整理开发, 并从中获取收益。本年确认投资收益计人民币 65,993,602.08 元。

注7: 本集团与大邑县土地储备中心签订土地整理合作协议, 对花水湾 280 亩土地进行整理, 本集团按照合作协议负责拆迁安置, 完成土地平整、打围和道路管网等基础设施建设以达到土地出让条件, 本集团负责垫资以及土地整理工程施工。工程旨在促进花水湾地区楼盘销售, 本集团并未从该项目获取投资收益。

注 8：本集团与自贡市沿滩区人民政府签订合作协议书，成立自贡中铁二局地产新城投资有限公司对自贡市沿滩新城区二期进行一级土地整理开发，并从中获取收益。本集团本年确认投资收益计人民币 11,779,543.79 元。

31、短期借款

(1). 短期借款分类

单位：元 币种：人民币

项目	年末余额	年初余额
质押借款	-	11,179,984.11
抵押借款(注)	5,000,000.00	274,000,000.00
信用借款	8,267,500,000.00	7,877,000,000.00
合计	8,272,500,000.00	8,162,179,984.11

短期借款分类的说明：

注：抵押借款的抵押资产类别以及金额，详见七 10(1)。

(2). 已逾期未偿还的短期借款情况

本年末已逾期未偿还的短期借款总额为 0.00 元

其中重要的已逾期未偿还的短期借款情况如下：

单位：元 币种：人民币

借款单位	年末余额	借款利率	逾期时间	逾期利率
合计		/	/	/

其他说明

本集团无已逾期未偿还的短期借款。

32、以公允价值计量且其变动计入当年损益的金融负债

单位：元 币种：人民币

项目	年末余额	年初余额
交易性金融负债		
其中：发行的交易性债券		
衍生金融负债		
其他		
指定为以公允价值计量且其变动计入当年损益的金融负债		
合计		

其他说明：

33、衍生金融负债

适用 不适用

项目	年末余额	年初余额
合计		

其他说明：

34、应付票据

单位：元 币种：人民币

种类	年末余额	年初余额
商业承兑汇票	540,000,000.00	227,800,000.00
银行承兑汇票	10,294,896,178.85	9,302,678,146.33
合计	10,834,896,178.85	9,530,478,146.33

本年末已到期未支付的应付票据总额为 0.00 元。

35、应付账款

(1). 应付账款列示

单位：元 币种：人民币

项目	年末余额	年初余额
应付材料采购款	8,405,953,166.71	7,051,560,636.11
应付劳务费	4,827,810,875.33	3,857,579,170.91
应付工程进度款	3,616,231,593.92	1,891,773,899.70
应付质保金	466,857,231.13	546,875,278.49
应付设备款	661,307,368.67	509,272,900.70
其他	831,803,575.56	695,943,805.84
合计	18,809,963,811.32	14,553,005,691.75

(2). 账龄超过 1 年的重要应付账款

单位：元 币种：人民币

项目	年末余额	未偿还或结转的原因
合计		/

其他说明

本集团无账龄超过 1 年的重要应付账款。

36、预收款项

(1). 预收账款项列示

单位：元 币种：人民币

项目	年末余额	年初余额
建造合同已结算未完工款	1,203,712,457.25	1,300,663,095.03
预收工程款	2,216,724,133.79	380,766,279.32
预收材料款	834,650,385.82	955,746,467.09
预收售楼款	2,368,886,775.13	2,913,182,575.04
其他	93,580,681.76	79,425,752.33
合计	6,717,554,433.75	5,629,784,168.81

(2). 账龄超过 1 年的重要预收款项

单位：元 币种：人民币

项目	年末余额	未偿还或结转的原因
----	------	-----------

合计		/

本集团无账龄超过 1 年的重要预收款项。

(3). 年末建造合同形成的已结算未完工项目情况:

单位: 元 币种: 人民币

项目	金额
累计已发生成本	212,109,247,758.99
累计已确认毛利	14,832,719,419.19
减: 预计损失	27,355,498.32
已办理结算的金额	221,751,455,377.04
净额	5,163,156,302.82
其中: 作为流动资产计入存货的已完工未结算款	6,366,868,760.07
作为流动负债计入预收款项的已结算未完工款	1,203,712,457.25

其他说明

37、应付职工薪酬

(1). 应付职工薪酬列示:

单位: 元 币种: 人民币

项目	年初余额	本年增加	本年减少	年末余额
一、短期薪酬	69,838,668.45	1,817,588,652.60	1,829,724,406.26	57,702,914.79
二、离职后福利-设定提存计划	5,382,559.00	293,467,122.65	292,735,771.76	6,113,909.89
三、辞退福利		189,028.90	189,028.90	
四、一年内到期的其他福利				
合计	75,221,227.45	2,111,244,804.15	2,122,649,206.92	63,816,824.68

(2). 短期薪酬列示:

单位: 元 币种: 人民币

项目	年初余额	本年增加	本年减少	年末余额
一、工资、奖金、津贴和补贴	56,449,229.95	1,334,255,448.93	1,350,394,115.86	40,310,563.02
二、职工福利费		65,467,316.98	65,467,316.98	
三、社会保险费	2,435,811.29	123,375,340.61	122,590,717.82	3,220,434.08
其中: 医疗保险费	2,087,139.05	103,251,593.19	102,655,201.96	2,683,530.28
工伤保险费	330,368.62	12,969,853.72	12,928,459.16	371,763.18
生育保险费	18,303.62	7,153,893.70	7,007,056.70	165,140.62
四、住房公积金	1,277,359.00	137,898,751.40	138,956,519.40	219,591.00
五、工会经费和职工教育经费	9,588,472.23	39,849,217.31	40,154,430.98	9,283,258.56
六、短期带薪缺勤				
七、短期利润分享计划				

八、其他	87,795.98	116,742,577.37	112,161,305.22	4,669,068.13
合计	69,838,668.45	1,817,588,652.60	1,829,724,406.26	57,702,914.79

(3). 设定提存计划列示

项目	年初余额	本年增加	本年减少	年末余额
1、基本养老保险	5,227,569.61	269,865,111.49	269,132,050.76	5,960,630.34
2、失业保险费	154,989.39	23,602,011.16	23,603,721.00	153,279.55
3、企业年金缴费	-	-	-	-
合计	5,382,559.00	293,467,122.65	292,735,771.76	6,113,909.89

其他说明：

本集团按规定参加由政府机构设立的养老保险、失业保险计划，根据该等计划，本集团分别按员工基本工资的20%、2%每月向该等计划缴存费用。除上述每月缴存费用外，本集团不再承担进一步支付义务。相应的支出于发生时计入当年损益或相关资产的成本。

本集团本年应分别向养老保险、失业保险计划缴存费用人民币269,865,111.49元及人民币23,602,011.16元(2013年：人民币258,040,267.35元及人民币23,592,939.07元)。于2014年12月31日，本集团尚有人民币5,960,630.34元及人民币153,279.55元(2013年12月31日：人民币5,227,569.61元及人民币154,989.39元)的应缴存费用是于本报告期间到期而未支付给养老保险及失业保险计划的。有关应缴存费用已于报告期后支付。

38、 应交税费

单位：元 币种：人民币

项目	年末余额	年初余额
增值税	-6,128,145.08	-7,686,865.29
营业税	842,797,628.92	751,818,416.70
企业所得税	227,802,637.02	238,675,758.54
个人所得税	29,808,119.96	19,149,727.42
城市维护建设税	49,061,618.97	44,327,758.93
教育费附加	36,362,534.44	31,620,627.94
土地增值税	58,793,997.07	63,611,292.75
其他	8,544,275.09	3,999,794.07
合计	1,247,042,666.39	1,145,516,511.06

其他说明：

39、 应付利息

单位：元 币种：人民币

项目	年末余额	年初余额
短期借款应付利息	4,112,694.44	-
中期票据应付利息	28,508,465.73	31,204,904.07
合计	32,621,160.17	31,204,904.07

重要的已逾期未支付的利息情况：

单位：元 币种：人民币

借款单位	逾期金额	逾期原因

合计		/

其他说明：

40、应付股利

单位：元 币种：人民币

项目	年末余额	年初余额
四川省华泰实业(集团)有限责任公司(注)	17,474,200.00	17,474,200.00
吴红原、文学芳	17,207.29	94,640.09
合计	17,491,407.29	17,568,840.09

其他说明，包括重要的超过1年未支付的应付股利，应披露未支付原因：

注：本集团与四川省华泰实业(集团)有限责任公司签订协议，暂不支付其股利。

41、其他应付款

(1). 按款项性质列示其他应付款

单位：元 币种：人民币

项目	年末余额	年初余额
履约保证金	655,281,053.37	494,458,113.91
投标保证金	87,447,981.76	69,676,651.24
民工工资保证金	91,564,270.76	64,661,069.46
其他保证金	237,540,991.18	198,210,368.00
代收代付款	226,926,051.30	231,121,073.68
押金	18,156,160.33	31,390,755.25
其他	1,050,469,556.28	1,052,645,858.67
合计	2,367,386,064.98	2,142,163,890.21

(2). 账龄超过1年的重要其他应付款

项目	年末余额	未偿还或结转的原因
合计		/

其他说明

本集团不存在账龄超过1年的重要其他应付款。

42、划分为持有待售的负债

单位：元 币种：人民币

项目	年末余额	年初余额
合计		

其他说明：

43、1 年内到期的非流动负债

单位：元 币种：人民币

项目	年末余额	年初余额
1 年内到期的长期借款	341,000,000.00	485,000,000.00
1 年内到期的应付债券	300,000,000.00	400,000,000.00
1 年内到期的长期应付款	26,100,000.00	34,800,000.00
合计	667,100,000.00	919,800,000.00

其他说明：

44、其他流动负债

单位：元 币种：人民币

项目	年末余额	年初余额
短期应付债券		
合计		

短期应付债券的增减变动：

单位：元 币种：人民币

债券名称	面值	发行日期	债券期限	发行金额	年初余额	本年发行	按面值计提利息	溢折价摊销	本年偿还	年末余额
合计	/	/	/							

其他说明：

45、长期借款

(1). 长期借款分类

单位：元 币种：人民币

项目	年末余额	年初余额
抵押借款	440,000,000.00	603,000,000.00
信用借款	2,670,000,000.00	1,451,000,000.00
减：一年内到期的长期借款	-341,000,000.00	-485,000,000.00
一年内以上到期的长期借款	2,769,000,000.00	1,569,000,000.00
一年内到期的长期借款	341,000,000.00	485,000,000.00
其中：信用借款	135,000,000.00	365,000,000.00
抵押借款	206,000,000.00	120,000,000.00
质押借款		
保证借款		

长期借款分类的说明：

注：抵押借款的抵押资产类别以及金额的信息详见七.10（1）。

其他说明，包括利率区间：

上述借款年利率从 4.17%至 8.00% (2013 年: 4.17%至 8.00%)。

46、应付债券

(2). 应付债券

单位: 元 币种: 人民币

项目	年末余额	年初余额
中期票据	600,000,000.00	1,000,000,000.00
减: 一年内到期的应付债券	300,000,000.00	400,000,000.00
一年后到期的应付债券	300,000,000.00	600,000,000.00

(3). 应付债券的增减变动: (不包括划分为金融负债的优先股、永续债等其他金融工具)

单位: 元 币种: 人民币

债券名称	面值	发行日期	债券期限	发行金额	年初余额	本年发行	按面值计提利息	溢折价摊销	本年偿还	年末余额
中期票据	300,000,000.00	2012年02月17日	3年	300,000,000.00	300,000,000.00		19,050,000.00			300,000,000.00
中期票据	300,000,000.00	2013年03月25日	3年	300,000,000.00	300,000,000.00		15,540,000.00			300,000,000.00
中期票据	400,000,000.00	2011年11月23日	3年	400,000,000.00	400,000,000.00		23,903,561.66		400,000,000.00	
合计				1,000,000,000.00	1,000,000,000.00		58,493,561.66		400,000,000.00	600,000,000.00

2011年11月8日,中国银行业间市场交易商协会以《接受注册通知书》(中市协注[2011]MTN231号)接受本集团中期票据注册,注册金额为人民币10亿元,有效期至2013年11月8日,本集团在注册有效期内可分期发行。2011年11月23日,本集团在全国银行间债券市场发行第一期中期票据,发行总额为人民币4亿元,期限为3年,发行利率为6.65%。2012年2月17日,本集团在全国银行间债券市场发行第二期中期票据,发行总额为人民币3亿元,期限为3年,发行利率为6.35%。2013年3月25日,本集团在全国银行间债券市场发行第三期中期票据,发行总额为人民币3亿元,期限为3年,发行利率为5.18%。

(4). 可转换公司债券的转股条件、转股时间说明:

(5). 划分为金融负债的其他金融工具说明:

年末发行在外的优先股、永续债等其他金融工具基本情况

年末发行在外的优先股、永续债等金融工具变动情况表

发行在外的金融工具	年初		本年增加		本年减少		年末	
	数量	账面价值	数量	账面价值	数量	账面价值	数量	账面价值

合计								
----	--	--	--	--	--	--	--	--

其他金融工具划分为金融负债的依据说明

其他说明：

47、长期应付款

(1). 按款项性质列示长期应付款：

单位：元 币种：人民币

项目	年末余额	年初余额
应付融资租赁款	26,100,000.00	60,900,000.00
减：一年内到期的长期应付款	26,100,000.00	34,800,000.00
一年后到期的长期应付款	-	26,100,000.00

其他说明：

应付融资租赁款明细

人民币元

项目	年末余额	年初余额
中国外贸金融租赁有限公司：		
资产负债表日后第1年	26,895,651.25	37,782,903.75
资产负债表日后第2年		26,912,978.74
资产负债表日后第3年		
以后年度		
最低租赁付款额合计	26,895,651.25	64,695,882.49
未确认融资费用	795,651.25	3,795,882.49
应付融资租赁款	26,100,000.00	60,900,000.00
其中：1年内到期的应付融资租赁款	26,100,000.00	34,800,000.00
1年后到期的应付融资租赁款	-	26,100,000.00

48、长期应付职工薪酬

(1) 长期应付职工薪酬表

单位：元 币种：人民币

项目	年末余额	年初余额
一、离职后福利-设定受益计划净负债		
二、辞退福利		
三、其他长期福利		
合计		

(2) 设定受益计划变动情况

设定受益计划义务现值：

单位：元 币种：人民币

项目	本年发生额	上年发生额

一、年初余额		
二、计入当年损益的设定受益成本		
1. 当年服务成本		
2. 过去服务成本		
3. 结算利得（损失以“-”表示）		
4. 利息净额		
三、计入其他综合收益的设定收益成本		
1. 精算利得（损失以“-”表示）		
四、其他变动		
1. 结算时支付的对价		
2. 已支付的福利		
五、年末余额		

计划资产：

单位：元 币种：人民币

项目	本年发生额	上年发生额
一、年初余额		
二、计入当年损益的设定受益成本		
1. 利息净额		
三、计入其他综合收益的设定收益成本		
1. 计划资产回报（计入利息净额的除外）		
2. 资产上限影响的变动（计入利息净额的除外）		
四、其他变动		
五、年末余额		

设定受益计划净负债（净资产）

单位：元 币种：人民币

项目	本年发生额	上年发生额
一、年初余额		
二、计入当年损益的设定受益成本		
三、计入其他综合收益的设定收益成本		
四、其他变动		
五、年末余额		

设定受益计划的内容及与之相关风险、对公司未来现金流量、时间和不确定性的影响说明：

设定受益计划重大精算假设及敏感性分析结果说明

其他说明：

49、专项应付款

单位：元 币种：人民币

项目	年初余额	本年增加	本年减少	年末余额	形成原因
合计					/

其他说明：

50、预计负债

单位：元 币种：人民币

项目	年初余额	年末余额	形成原因
对外提供担保			
未决诉讼			
产品质量保证			
重组义务			
待执行的亏损合同			
其他			
合计			/

其他说明，包括重要预计负债的相关重要假设、估计说明：

51、递延收益

单位：元 币种人民币

项目	年初余额	本年增加	本年减少	年末余额	形成原因
政府补助					
合计					/

涉及政府补助的项目：

单位：元 币种：人民币

负债项目	年初余额	本年新增补助金额	本年计入营业外收入金额	其他变动	年末余额	与资产相关/与收益相关

合计						/

其他说明：

52、其他非流动负债

单位：元 币种：人民币

项目	年末余额	年初余额
合计		

其他说明：

53、股本

单位：元 币种：人民币

	年初余额	本次变动增减（+、-）					年末余额
		发行新股	送股	公积金转股	其他	小计	
股份总数	1,459,200,000						1,459,200,000

其他说明：

54、其他权益工具

(1) 年末发行在外的优先股、永续债等其他金融工具基本情况

(2) 年末发行在外的优先股、永续债等金融工具变动情况表

发行在外的金融工具	年初		本年增加		本年减少		年末	
	数量	账面价值	数量	账面价值	数量	账面价值	数量	账面价值
合计								

其他权益工具本年增减变动情况、变动原因说明，以及相关会计处理的依据：

其他说明：

55、资本公积

单位：元 币种：人民币

项目	年初余额	本年增加	本年减少	年末余额
----	------	------	------	------

资本溢价	1,590,376,847.33			1,590,376,847.33
其他资本公积	7,478,019.22			7,478,019.22
合计	1,597,854,866.55			1,597,854,866.55

其他说明，包括本年增减变动情况、变动原因说明：

56、 库存股

单位：元 币种：人民币

项目	年初余额	本年增加	本年减少	年末余额
合计				

其他说明，包括本年增减变动情况、变动原因说明：

57、 其他综合收益

单位：元 币种：人民币

项目	年初余额	本年发生金额					年末余额
		本年所得税前发生额	减：前期计入其他综合收益当年转入损益	减：所得税费用	税后归属于母公司	税后归属于少数股东	
一、以后不能重分类进损益的其他综合收益							
其中：重新计算设定受益计划净负债和净资产的变动							
权益法下在被投资单位不能重分类进损益的其他综合收益中享有的份额							
二、以后将重分类进损益的其他综合收益							
其中：权益法下在被投资单位以后将重分类进损益的其他综合收益中享有的份额							
可供出售金融资产公允价值							

值变动损益							
持有至到期投资重分类为可供出售金融资产损益							
现金流量套期损益的有效部分							
外币财务报表折算差额							
其他综合收益合计							

其他说明，包括对现金流量套期损益的有效部分转为被套期项目初始确认金额调整：

58、专项储备

单位：元 币种：人民币

项目	年初余额	本年增加	本年减少	年末余额
安全生产费		918,313,416.94	918,313,416.94	
合计		918,313,416.94	918,313,416.94	

其他说明，包括本年增减变动情况、变动原因说明：

本集团按照 2012 年 2 月 14 日财政部和国家安全生产监督管理总局联合发布的财企[2012]16 号文《企业安全生产费用提取和使用管理办法》的规定计提和使用安全生产费。

59、盈余公积

单位：元 币种：人民币

项目	年初余额	本年增加	本年减少	年末余额
法定盈余公积	461,079,576.94	11,423,820.89	-	472,503,397.83
任意盈余公积				
储备基金				
企业发展基金				
其他				
合计	461,079,576.94	11,423,820.89	-	472,503,397.83

盈余公积说明，包括本年增减变动情况、变动原因说明：

60、未分配利润

单位：元 币种：人民币

项目	本年	上年
调整前上年末未分配利润	2,427,111,094.46	2,212,330,194.43
调整年初未分配利润合计数（调增+，调减-）	-	-
调整后年初未分配利润	2,427,111,094.46	2,212,330,194.43

加：本年归属于母公司所有者的净利润	282,856,959.42	421,606,084.77
减：提取法定盈余公积	11,423,820.89	31,721,184.74
提取任意盈余公积	-	-
提取一般风险准备	-	-
应付普通股股利	145,920,000.00	175,104,000.00
转作股本的普通股股利	-	-
年末未分配利润	2,552,624,232.99	2,427,111,094.46

调整年初未分配利润明细：

- 1、由于《企业会计准则》及其相关新规定进行追溯调整，影响年初未分配利润 0.00 元。
- 2、由于会计政策变更，影响年初未分配利润 0.00 元。
- 3、由于重大会计差错更正，影响年初未分配利润 0.00 元。
- 4、由于同一控制导致的合并范围变更，影响年初未分配利润 0.00 元。
- 5、其他调整合计影响年初未分配利润 0.00 元。

61、营业收入和营业成本

单位：元 币种：人民币

项目	本年发生额		上年发生额	
	收入	成本	收入	成本
主营业务	71,148,355,953.68	66,975,474,833.15	79,264,137,813.60	75,059,066,690.45
其他业务	364,283,032.23	313,142,030.24	302,767,879.52	262,703,310.24
合计	71,512,638,985.91	67,288,616,863.39	79,566,905,693.12	75,321,770,000.69

62、营业税金及附加

单位：元 币种：人民币

项目	本年发生额	上年发生额
营业税	1,499,135,100.47	1,473,631,067.25
城市维护建设税	91,022,274.80	92,866,544.31
教育费附加	77,368,633.54	79,985,259.90
资源税	782,075.22	861,724.56
土地增值税	86,412,406.07	91,371,566.62
其他	38,070,220.81	21,308,098.32
合计	1,792,790,710.91	1,760,024,260.96

其他说明：

63、销售费用

单位：元 币种：人民币

项目	本年发生额	上年发生额
广告及业务宣传费	39,256,349.15	38,301,828.92
职工薪酬	33,381,224.49	25,398,291.50
销售服务费	28,295,707.44	30,597,600.99
办公费	6,627,939.70	4,809,266.70
运输费	3,210,014.44	11,329,106.12
固定资产折旧	1,410,117.50	4,275,497.93
其他	18,271,384.84	19,340,872.59

合计	130,452,737.56	134,052,464.75
----	----------------	----------------

其他说明：

64、管理费用

单位：元 币种：人民币

项目	本年发生额	上年发生额
职工薪酬	498,287,390.10	530,180,900.44
研究开发费	477,021,165.95	267,379,705.99
差旅办公费	104,726,311.02	152,022,576.59
固定资产折旧	43,850,920.23	44,820,225.74
其他	195,533,286.57	302,956,132.62
合计	1,319,419,073.87	1,297,359,541.38

其他说明：

65、财务费用

单位：元 币种：人民币

项目	本年发生额	上年发生额
利息支出	850,254,064.03	858,530,862.05
减：已资本化的利息费用	299,964,628.34	382,119,780.14
减：利息收入	232,664,413.04	216,437,920.87
其他(注)	107,610,242.95	91,615,843.52
合计	425,235,265.60	351,589,004.56

其他说明：

注：其他财务费用主要系办理银行业务手续费及票据贴现费用等。

66、资产减值损失

单位：元 币种：人民币

项目	本年发生额	上年发生额
一、坏账损失	293,373,969.98	98,528,374.54
二、存货跌价损失	24,605,678.91	-222,975.03
三、可供出售金融资产减值损失		
四、持有至到期投资减值损失		
五、长期股权投资减值损失		
六、投资性房地产减值损失		
七、固定资产减值损失		
八、工程物资减值损失		
九、在建工程减值损失		
十、生产性生物资产减值损失		
十一、油气资产减值损失		
十二、无形资产减值损失		
十三、商誉减值损失		
十四、其他		
合计	317,979,648.89	98,305,399.51

其他说明：

67、公允价值变动收益

单位：元 币种：人民币

产生公允价值变动收益的来源	本年发生额	上年发生额
以公允价值计量的且其变动计入当年损益的金融资产		
其中：衍生金融工具产生的公允价值变动收益		
以公允价值计量的且其变动计入当年损益的金融负债		
按公允价值计量的投资性房地产		
合计		

其他说明：

—

68、投资收益

单位：元 币种：人民币

项目	本年发生额	上年发生额
权益法核算的长期股权投资收益	30,439,935.44	-7,575,188.68
处置长期股权投资产生的投资收益	4,453,200.00	-
以公允价值计量且其变动计入当年损益的金融资产在持有期间的投资收益		
处置以公允价值计量且其变动计入当年损益的金融资产取得的投资收益		
持有至到期投资在持有期间的投资收益		
可供出售金融资产等取得的投资收益	7,394,022.98	7,016,788.63
处置可供出售金融资产取得的投资收益	-3,929,821.43	
丧失控制权后，剩余股权按公允价值重新计量产生的利得		
其他(注)	139,499,784.37	322,521,788.52
合计	177,857,121.36	321,963,388.47

其他说明：

注：主要系本集团与相关土地储备中心或单位合作进行一级土地整理确认的投资收益。

69、营业外收入

单位：元 币种：人民币

项目	本年发生额	上年发生额	计入当年非经常性损益的金额
非流动资产处置利得合计	4,142,944.29	3,906,471.66	4,142,944.29

其中：固定资产处置利得	4,142,944.29	3,906,471.66	4,142,944.29
无形资产处置利得			
债务重组利得	45,695,876.14	237,735.83	45,695,876.14
非货币性资产交换利得			
接受捐赠			
政府补助	11,023,336.66	2,470,600.00	11,023,336.66
罚没收入	9,865,352.33	3,546,066.83	9,865,352.33
违约金收入	19,336,153.39	2,192,929.03	19,336,153.39
拆迁补偿	19,202,666.97	956,316.45	19,202,666.97
其他	23,930,491.83	11,304,949.15	23,930,491.83
合计	133,196,821.61	24,615,068.95	133,196,821.61

计入当年损益的政府补助

单位：元 币种：人民币

补助项目	本年发生金额	上年发生金额	与资产相关/与收益相关
财政扶持补贴	11,023,336.66	2,470,600.00	与收益相关
合计	11,023,336.66	2,470,600.00	/

其他说明：

70、营业外支出

单位：元 币种：人民币

项目	本年发生额	上年发生额	计入当年非经常性损益的金额
非流动资产处置损失合计	5,941,321.65	9,948,226.76	5,941,321.65
其中：固定资产处置损失	5,941,321.65	9,948,226.76	5,941,321.65
无形资产处置损失			
债务重组损失			
非货币性资产交换损失			
对外捐赠			
罚没支出	3,800,192.92	2,101,230.80	3,800,192.92
其他	2,286,063.94	681,298.66	2,286,063.94
合计	12,027,578.51	12,730,756.22	12,027,578.51

其他说明：

71、所得税费用

(1) 所得税费用表

单位：元 币种：人民币

项目	本年发生额	上年发生额
当期所得税费用	246,848,598.73	263,456,590.27
递延所得税费用	-78,707,592.79	-491,035.44
合计	168,141,005.94	262,965,554.83

(2) 会计利润与所得税费用调整过程:

项目	本年发生额
利润总额	537,171,050.15
按 15% 的税率计算的所得税费用(上年度: 15%)	80,575,657.52
不可抵扣的成本、费用和损失的影响	4,046,139.41
非应税收入的影响	-4,398,533.21
本年末确认递延所得税资产的可抵扣暂时性差异或可抵扣亏损的影响	9,608,217.70
使用以前年度未确认递延所得税资产的可抵扣暂时性差异或可抵扣亏损的影响	-2,071,276.61
子公司适用不同税率的影响	66,104,530.42
调整以前期间所得税的影响	-9,779,295.31
本年税率变动的对期初递延所得税的影响	15,005,637.06
其他	9,049,928.96
所得税费用	168,141,005.94

其他说明:

72、其他综合收益

详见附注。

73、现金流量表项目

(1). 收到的其他与经营活动有关的现金:

单位: 元 币种: 人民币

项目	本年发生额	上年发生额
代收代付款	1,186,894,230.44	904,315,712.77
收到的履约(投标)保证金	1,330,700,656.01	877,314,093.28
收回的代垫费用、备用金	703,246,382.82	305,383,104.22
收回的押金	11,511,840.94	26,236,309.05
其他	357,814,302.21	398,768,732.56
合计	3,590,167,412.42	2,512,017,951.88

收到的其他与经营活动有关的现金说明:

(2). 支付的其他与经营活动有关的现金:

单位: 元 币种: 人民币

项目	本年发生额	上年发生额
代收代付款	1,288,734,972.48	1,066,052,865.02
支付的履约(投标)保证金	1,284,982,494.24	1,260,223,447.15
办公费、差旅费等费用开支	900,301,417.31	796,672,325.17
职工借支款及备用金	134,097,096.19	293,995,906.59
其他	255,774,646.84	372,534,570.82
合计	3,863,890,627.06	3,789,479,114.75

支付的其他与经营活动有关的现金说明:

(3). 收到的其他与投资活动有关的现金

单位：元 币种：人民币

项目	本年发生额	上年发生额
合计		

收到的其他与投资活动有关的现金说明：

—

(4). 支付的其他与投资活动有关的现金

单位：元 币种：人民币

项目	本年发生额	上年发生额
合计		

支付的其他与投资活动有关的现金说明：

—

(5). 收到的其他与筹资活动有关的现金

单位：元 币种：人民币

项目	本年发生额	上年发生额
合计		

收到的其他与筹资活动有关的现金说明：

—

(6). 支付的其他与筹资活动有关的现金

单位：元 币种：人民币

项目	本年发生额	上年发生额
支付融资租赁的租金	34,800,000.00	64,140,000.00
支付的短期融资券手续费	-	918,000.00
合计	34,800,000.00	65,058,000.00

支付的其他与筹资活动有关的现金说明：

—

74、现金流量表补充资料

(1) 现金流量表补充资料

单位：元 币种：人民币

补充资料	本年金额	上年金额
1. 将净利润调节为经营活动现金流量：		
净利润	369,030,044.21	674,687,167.64
加：资产减值准备	317,979,648.89	98,305,399.51
固定资产折旧	374,145,277.02	334,236,775.86

无形资产摊销	4,949,107.35	5,207,212.90
投资性房地产折旧及摊销	27,983,044.11	28,216,045.09
处置固定资产、无形资产和其他长期资产的损失(收益以“-”号填列)	1,798,377.36	6,041,755.10
固定资产报废损失(收益以“-”号填列)		
长期待摊费用摊销	874,741.22	
财务费用(收益以“-”号填列)	403,865,286.73	339,726,680.67
投资损失(收益以“-”号填列)	-177,857,121.36	-321,963,388.47
递延所得税资产减少(增加以“-”号填列)	-78,705,969.91	-492,658.32
递延所得税负债增加(减少以“-”号填列)	-1,622.88	1,622.88
存货的减少(增加以“-”号填列)	-135,267,978.84	-1,073,129,002.02
经营性应收项目的减少(增加以“-”号填列)	-5,246,871,774.61	-5,361,661,958.85
经营性应付项目的增加(减少以“-”号填列)	5,637,637,106.25	5,405,571,065.97
其他		
经营活动产生的现金流量净额	1,499,558,165.54	134,746,717.96
2. 不涉及现金收支的重大投资和筹资活动:		
债务转为资本		
一年内到期的可转换公司债券		
融资租入固定资产		
3. 现金及现金等价物净变动情况:		
现金的年末余额	3,563,291,805.19	2,402,650,600.80
减: 现金的年初余额	2,402,650,600.80	3,213,333,058.33
加: 现金等价物的年末余额		
减: 现金等价物的年初余额		
现金及现金等价物净增加额	1,160,641,204.39	-810,682,457.53

(2) 本年支付的取得子公司的现金净额

	金额
本年发生的企业合并于本年支付的现金或现金等价物	
减: 购买日子公司持有的现金及现金等价物	
加: 以前期间发生的企业合并于本年支付的现金或现金等价物	
取得子公司支付的现金净额	

其他说明:

(3) 本年收到的处置子公司的现金净额

	金额
本年处置子公司于本年收到的现金或现金等价物	
减：丧失控制权日子公司持有的现金及现金等价物	
加：以前期间处置子公司于本年收到的现金或现金等价物	
处置子公司收到的现金净额	

其他说明：

(4) 现金和现金等价物的构成

单位：元 币种：人民币

项目	年末余额	年初余额
一、现金	3,563,291,805.19	2,402,650,600.80
其中：库存现金	15,868,307.75	19,935,972.51
可随时用于支付的银行存款	3,547,423,497.44	2,382,714,628.29
可随时用于支付的其他货币资金		
可用于支付的存放中央银行款项		
存放同业款项		
拆放同业款项		
二、现金等价物		
其中：三个月内到期的债券投资		
三、年末现金及现金等价物余额	3,563,291,805.19	2,402,650,600.80
其中：母公司或集团内子公司使用受限制的现金和现金等价物		

其他说明：

现金和现金等价物不含本集团使用受限制的现金和现金等价物。

75、所有者权益变动表项目注释

说明对上年年末余额进行调整的“其他”项目名称及调整金额等事项：

76、所有权或使用权受到限制的资产

单位：元 币种：人民币

项目	年末账面价值	受限原因
货币资金	2,986,314,416.01	受限制的保证金和因未决诉讼而冻结的银行存款
应收票据	-	-

存货	1,746,146,820.81	用于借款抵押
固定资产		
无形资产		
合计	4,732,461,236.82	/

其他说明：

77、外币货币性项目

(1). 外币货币性项目：

单位：元

项目	年末外币余额	折算汇率	年末折算人民币余额
货币资金			
其中：美元			
欧元			
港币			
人民币			
人民币			
应收账款			
其中：美元			
欧元			
港币			
人民币			
人民币			
长期借款			
其中：美元			
欧元			
港币			
人民币			
人民币			

其他说明：

(2). 境外经营实体说明，包括对于重要的境外经营实体，应披露其境外主要经营地、记账本位币及选择依据，记账本位币发生变化的还应披露原因。

适用 不适用

78、套期

按照套期类别披露套期项目及相关套期工具、被套期风险的相关的定性和定量信息：

79、其他

八、合并范围的变更

1、非同一控制下企业合并

(1). 本年发生的非同一控制下企业合并

单位：元 币种：人民币

被购买方名称	股权取得时点	股权取得成本	股权取得比例 (%)	股权取得方式	购买日	购买日的确定依据	购买日至年末被购买方的收入	购买日至年末被购买方的净利润

其他说明：

本年度本集团未发生非同一控制下企业合并的情况。

(2). 合并成本及商誉

单位：元 币种：人民币

合并成本	
--现金	
--非现金资产的公允价值	
--发行或承担的债务的公允价值	
--发行的权益性证券的公允价值	
--或有对价的公允价值	
--购买日之前持有的股权于购买日的公允价值	
--其他	
合并成本合计	
减：取得的可辨认净资产公允价值份额	
商誉/合并成本小于取得的可辨认净资产公允价值份额的金额	

合并成本公允价值的确定方法、或有对价及其变动的说明：

大额商誉形成的主要原因：

其他说明：

(3). 被购买方于购买日可辨认资产、负债

单位：元 币种：人民币

	XX 公司	
	购买日公允价值	购买日账面价值
资产：		
货币资金		
应收款项		
存款		
固定资产		

无形资产		
负债：		
借款		
应付款项		
递延所得税负债		
净资产		
减：少数股东权益		
取得的净资产		

可辨认资产、负债公允价值的确定方法：

企业合并中承担的被购买方的或有负债：

其他说明：

(4). 购买日之前持有的股权按照公允价值重新计量产生的利得或损失

是否存在通过多次交易分步实现企业合并并且在报告期内取得控制权的交易

适用 不适用

被购买方名称	购买日之前原持有股权在购买日的账面价值	购买日之前原持有股权在购买日的公允价值	购买日之前原持有股权按照公允价值重新计量产生的利得或损失	购买日之前原持有股权在购买日的公允价值的确定方法及主要假设	购买日之前与原持有股权相关的其他综合收益转入投资收益的金额

其他说明：

(5). 购买日或合并当年年末无法合理确定合并对价或被购买方可辨认资产、负债公允价值的相关说明

(6). 其他说明：

2、 同一控制下企业合并

(1). 本年发生的同一控制下企业合并

单位：元 币种：人民币

被合并方名称	企业合并中取得的权益比例	构成同一控制下企业合并的依据	合并日	合并日的确定依据	合并当年年初至合并日被合并方的收入	合并当年年初至合并日被合并方的净利润	比较期间被合并方的收入	比较期间被合并方的净利润

其他说明：

本年度本集团未发生同一控制下企业合并的情况。

(2). 合并成本

合并成本	
--现金	
--非现金资产的账面价值	
--发行或承担的债务的账面价值	
--发行的权益性证券的面值	
--或有对价	

或有对价及其变动的说明：

其他说明：

(3). 合并日被合并方资产、负债的账面价值

单位：元 币种：人民币

	XX 公司	
	合并日	上年年末
资产：		
货币资金		
应收款项		
存货		
固定资产		
无形资产		
负债：		
借款		
应付款项		
净资产		
减：少数股东权益		
取得的净资产		

企业合并中承担的被合并方的或有负债：

其他说明：

3、 反向购买

交易基本信息、交易构成反向购买的依据、上市公司保留的资产、负债是否构成业务及其依据、合并成本的确定、按照权益性交易处理时调整权益的金额及其计算：

4、 处置子公司

是否存在单次处置对子公司投资即丧失控制权的情形

适用 不适用

是否存在通过多次交易分步处置对子公司投资且在本年丧失控制权的情形

适用 不适用

5、 其他原因的合并范围变动

说明其他原因导致的合并范围变动（如，新设子公司、清算子公司等）及其相关情况：

本年度本集团通过设立方式新增子公司自贡中铁二局地产新城投资有限公司。该公司由本集团的子公司中铁二局房地产集团有限公司出资人民币 2,000 万元设立，成立日期为 2014 年 4 月 16 日，主要从事房地产开发业务。

6、 其他

九、在其他主体中的权益

1、在子公司中的权益

(1). 企业集团的构成

子公司名称	主要经营地	注册地	业务性质	持股比例(%)		取得方式
				直接	间接	
中铁二局第一工程有限公司	贵阳	贵阳	工程施工	100.00	-	设立或投资
中铁二局第二工程有限公司	眉山	眉山	工程施工	97.33	-	设立或投资
中铁二局第四工程有限公司	成都	成都	工程施工	100.00	-	设立或投资
中铁二局第五工程有限公司	德阳	德阳	工程施工	100.00	-	设立或投资
中铁二局第六工程有限公司	成都	成都	工程施工	100.00	-	设立或投资
成都中铁置业有限公司	成都	成都	房地产开发	-	100.00	设立或投资
成都中铁二局铁达混凝土有限公司	成都	成都	生产销售	100.00	-	设立或投资
阆中市嘉陵路桥开发有限公司	阆中	阆中	公路经营开发	100.00	-	设立或投资
四川三元文化产业发展有限公司	成都	成都	房地产开发	-	95.60	设立或投资
成都市新川藏建设开发有限责任公司	成都	成都	房地产开发	-	100.00	设立或投资
都江堰市青城旅游开发有限责任公司	都江堰	都江堰	房地产开发	-	100.00	设立或投资
成都中铁温泉资源开发有限公司	成都	成都	酒店经营	-	100.00	设立或投资
成都中铁巴登巴登温泉投资有限公司	成都	成都	酒店经营	-	100.00	设立或投资
成都中铁二局铁达运输有限公司	成都	成都	运输	-	100.00	设立或投资
成都中铁二局铁达物资有限公司	成都	成都	物资销售	-	100.00	设立或投资
中铁二局瑞隆物流有限公司	深圳	深圳	物资销售	51.00	-	设立或投资
成都中铁瑞城物业管理有限公司	成都	成都	物业管理	100.00	-	设立或投资
成都中铁瑞城新界置业有限公司	成都	成都	房地产开发	-	100.00	设立或投资
中铁二局大连工程有限公司	大连	大连	工程施工	100.00	-	设立或投资
中铁二局长春工程有限公司	长春	长春	工程施工	100.00	-	设立或投资
中铁智慧建设有限公司	深圳	深圳	工程施工	100.00	-	设立或投资
成都中铁恒信投资有限公司	成都	成都	酒店经营	100.00	-	设立或投资
成都新顺建筑工程有限公司	成都	成都	房地产开发	-	100.00	设立或投资
中铁二局都江堰青锋置业有限公司	都江堰	都江堰	房地产开发	-	100.00	设立或投资
成都新瑞工程检测技术有限公司	成都	成都	技术咨询	-	100.00	设立或投资
福建中铁瑞城投资有限公司	福州	福州	房地产开发	100.00	-	设立或投资
蚌埠中铁二局工程有限公司	蚌埠	蚌埠	工程施工	100.00	-	设立或投资
四川黄金骑士房地产开发有限公司	成都	成都	房地产开发	-	100.00	设立或投资
自贡中铁二局地产新城投资有限公司	自贡	自贡	房地产开发	-	100.00	设立或投资
成都中铁二局鑫诚钢结构工程有限公司	成都	成都	钢结构、建筑、水利等施工	-	100.00	设立或投资
中铁二局集团电务工程有限公司	成都	成都	工程施工	51.02	-	同一控制下企业合并
中铁二局集团建筑有限公司	成都	成都	工程施工	75.60	-	同一控制下企业合并
中铁二局集团新运工程有限公司	成都	成都	工程施工	53.65	-	同一控制下企业合并
成都中铁二局宏源房地产综合开发有限公司	成都	成都	房地产开发	-	100.00	同一控制下企业合并
中铁二局集团物资有限公司	成都	成都	仓储、物资配送	100.00	-	同一控制下企业合并
成都中铁土地整理有限公司	成都	成都	房地产开发	60.00	-	同一控制下企业合并
自贡沿滩新城投资开发有限公司	自贡	自贡	房地产开发	-	59.00	同一控制下企业合并
中铁二局第三工程有限公司	成都	成都	工程施工	100.00	-	同一控制下企业合并
中铁二局集团成都工程建设咨询有限公司	成都	成都	工程咨询	100.00	-	同一控制下企业合并
深圳中铁二局工程有限公司	深圳	深圳	工程施工	100.00	-	同一控制下企业合并
中铁二局集团成都新技术爆破有限公司	成都	成都	工程爆破	100.00	-	非同一控制下企业合并
中铁二局房地产集团有限公司	成都	成都	房地产开发	100.00	-	非同一控制下企业合并
达州中铁瑞城置业有限公司	达州	达州	房地产开发	-	100.00	非同一控制下企业合并
中铁二局贵州锦隆房地产开发有限公司	贵阳	贵阳	房地产开发	-	70.00	非同一控制下企业合并
中铁二局集团勘测设计院有限责任公司	成都	成都	勘测设计	100.00	-	非同一控制下企业合并
成都市盈庭置业有限公司	成都	成都	房地产开发	-	100.00	非同一控制下企业合并
成都市金马瑞城投资有限公司	成都	成都	土地整理	63.00	-	非同一控制下企业合并
成都市金马瑞城土地整理有限公司	成都	成都	土地整理	-	90.00	非同一控制下企业合并
四川创宇投资有限公司	成都	成都	土地整理	-	52.00	非同一控制下企业合并
成都华信天宇实业有限公司	成都	成都	房地产开发	-	70.00	非同一控制下企业合并
成都宏锦置业有限公司	成都	成都	房地产开发	-	51.00	非同一控制下企业合并

在子公司的持股比例不同于表决权比例的说明：

持有半数或以下表决权但仍控制被投资单位、以及持有半数以上表决权但不控制被投资单位的依据：

对于纳入合并范围的重要的结构化主体，控制的依据：

确定公司是代理人还是委托人的依据：

其他说明：

(2). 重要的非全资子公司

单位：元 币种：人民币

子公司名称	少数股东持股比例	本年归属于少数股东的损益	本年向少数股东宣告分派的股利	年末少数股东权益余额
中铁二局瑞隆物流有限公司	49%	963,824.63	50,715,000.00	248,416,064.90

子公司少数股东的持股比例不同于表决权比例的说明：

其他说明：

(3). 重要非全资子公司的主要财务信息

单位：元 币种：人民币

子公司名称	年末余额						年初余额					
	流动资产	非流动资产	资产合计	流动负债	非流动负债	负债合计	流动资产	非流动资产	资产合计	流动负债	非流动负债	负债合计
中铁二局瑞隆物流有限公司	10,808,188,706.50	36,191,562.69	10,844,380,269.19	10,337,408,708.16		10,337,408,708.16	10,849,693,400.52	5,347,548.64	10,855,040,949.16	10,246,536,377.17		10,246,536,377.17

子公司名称	本年发生额				上年发生额			
	营业收入	净利润	综合收益总额	经营活动现金流量	营业收入	净利润	综合收益总额	经营活动现金流量
中铁二局瑞隆物流有限公司	20,293,416,922.66	1,966,989.04	1,966,989.04	-580,316,673.00	28,960,536,662.72	238,461,041.70	238,461,041.70	305,657,836.99

其他说明：

(4). 使用企业集团资产和清偿企业集团债务的重大限制：

(5). 向纳入合并财务报表范围的结构化主体提供的财务支持或其他支持：

其他说明：

2、在子公司的所有者权益份额发生变化且仍控制子公司的交易

(1). 在子公司所有者权益份额的变化情况的说明：

(2). 交易对于少数股东权益及归属于母公司所有者权益的影响：

单位：元 币种：人民币

购买成本/处置对价	
--现金	
--非现金资产的公允价值	
购买成本/处置对价合计	
减：按取得/处置的股权比例计算的子公司净资产份额	
差额	
其中：调整资本公积	
调整盈余公积	
调整未分配利润	

其他说明

3、在合营企业或联营企业中的权益

(1). 重要的合营企业或联营企业

单位：元 币种：人民币

合营企业或联营企业名称	主要经营地	注册地	业务性质	持股比例(%)		对合营企业或联营企业投资的会计处理方法
				直接	间接	

在合营企业或联营企业的持股比例不同于表决权比例的说明：

持有 20%以下表决权但具有重大影响，或者持有 20%或以上表决权但不具有重大影响的依据：

(2). 重要合营企业的主要财务信息

单位：元 币种：人民币

	年末余额/ 本年发生额		年初余额/ 上年发生额	
流动资产				
其中：现金和现金等价物				
非流动资产				

资产合计				
流动负债				
非流动负债				
负债合计				
少数股东权益				
归属于母公司股东权益				
按持股比例计算的净资产份额				
调整事项				
--商誉				
--内部交易未实现利润				
--其他				
对合营企业权益投资的账面价值				
存在公开报价的合营企业权益投资的公允价值				
营业收入				
财务费用				
所得税费用				
净利润				
终止经营的净利润				
其他综合收益				
综合收益总额				
本年度收到的来自合营企业的股利				

其他说明

(3). 重要联营企业的主要财务信息

单位：元 币种：人民币

	年末余额/ 本年发生额		年初余额/ 上年发生额	
流动资产				
非流动资产				
资产合计				
流动负债				
非流动负债				
负债合计				
少数股东权益				
归属于母公司股东权益				

按持股比例计算的净资产份额				
调整事项				
--商誉				
--内部交易未实现利润				
--其他				
对联营企业权益投资的账面价值				
存在公开报价的联营企业权益投资的公允价值				
营业收入				
净利润				
终止经营的净利润				
其他综合收益				
综合收益总额				
本年度收到的来自联营企业的股利				

其他说明

(4). 不重要的合营企业和联营企业的汇总财务信息

单位：元 币种：人民币

	年末余额/ 本年发生额	年初余额/ 上年发生额
合营企业：		
投资账面价值合计	49,616,821.27	49,592,843.92
下列各项按持股比例计算的合计数		
--净利润	23,977.35	91,256.70
--其他综合收益		
--综合收益总额	23,977.35	91,256.70
联营企业：		
投资账面价值合计	131,988,612.23	140,612,867.06
下列各项按持股比例计算的合计数		
--净利润	30,415,958.09	-7,666,445.38
--其他综合收益		
--综合收益总额	30,415,958.09	-7,666,445.38

其他说明

(5). 合营企业或联营企业向本公司转移资金的能力存在重大限制的说明：

(6). 合营企业或联营企业发生的超额亏损

单位：元 币种：人民币

合营企业或联营企业名称	累积未确认前期累计的损失	本年末确认的损失 (或本年分享的净利润)	本年末累积未确认的损失

其他说明

(7). 与合营企业投资相关的未确认承诺

(8). 与合营企业或联营企业投资相关的或有负债

4、重要的共同经营

共同经营名称	主要经营地	注册地	业务性质	持股比例/享有的份额(%)	
				直接	间接

在共同经营中的持股比例或享有的份额不同于表决权比例的说明：

共同经营为单独主体的，分类为共同经营的依据：

其他说明

5、在未纳入合并财务报表范围的结构化主体中的权益

未纳入合并财务报表范围的结构化主体的相关说明：

6、其他

十、与金融工具相关的风险

本集团的主要金融工具包括货币资金、应收票据、应收账款、其他应收款、应付账款、其他应付款及借款及应付债券等，各项金融工具的详细情况说明见报表附注。与这些金融工具有关的风险，以及本集团为降低这些风险所采取的风险管理政策如下所述。本集团管理层对这些风险敞口进行管理和监控以确保将上述风险控制在限定的范围之内。

1.风险管理目标和政策

本集团从事风险管理的目标是在风险和收益之间取得适当的平衡，将风险对本集团经营业绩的负面影响降低到最低水平，使股东及其其他权益投资者的利益最大化。基于该风险管理目标，本集团风险管理的基本策略是确定和分析本集团所面临的各种风险，

建立适当的风险承受底线和进行风险管理，并及时可靠地对各种风险进行监督，将风险控制在限定的范围之内。

1.1 市场风险

1.1.1 利率风险—现金流量变动风险

本集团因利率变动引起金融工具现金流量变动的风险主要与浮动利率银行借款有关。本集团的政策是保持这些借款的浮动利率，以消除利率变动的公允价值风险。

利率风险敏感性分析基于下述假设：

- 市场利率变化影响可变利率金融工具的利息收入或费用；
- 对于以公允价值计量的固定利率金融工具，市场利率变化仅仅影响其利息收入或费用；
- 以资产负债表日市场利率采用现金流量折现法计算衍生金融工具及其他金融资产和负债的公允价值变化。

在上述假设的基础上，在其他变量不变的情况下，利率可能发生的合理变动对当年损益和股东权益的税前影响如下：

人民币元

项目	利率变动	本年		上年	
		对利润的影响	对股东权益的影响	对利润的影响	对股东权益的影响
货币资金	增加 1%	65,496,062.21	65,496,062.21	45,022,497.91	45,022,497.91
短期借款	增加 1%	-51,339,606.99	-51,339,606.99	-45,293,106.73	-45,293,106.73
一年内到期的非流动负债	增加 1%	-1,702,151.48	-1,702,151.48	-1,705,260.61	-1,705,260.61
长期借款	增加 1%	-17,662,248.66	-17,662,248.66	-10,077,596.73	-10,077,596.73

人民币元

项目	利率变动	本年		上年	
		对利润的影响	对股东权益的影响	对利润的影响	对股东权益的影响
货币资金	减少 1%	-65,496,062.21	-65,496,062.21	-45,022,497.91	-45,022,497.91
短期借款	减少 1%	51,339,606.99	51,339,606.99	45,293,106.73	45,293,106.73
一年内到期的非流动负债	减少 1%	1,702,151.48	1,702,151.48	1,705,260.61	1,705,260.61
长期借款	减少 1%	17,662,248.66	17,662,248.66	10,077,596.73	10,077,596.73

1.2 信用风险

2014 年 12 月 31 日，可能引起本集团财务损失的最大信用风险敞口主要来自于合同另一方未能履行义务而导致本集团金融资产产生的损失，具体包括合并资产负债表中已确认的金融资产的账面金额。

为降低信用风险，本集团成立了一个小组负责确定信用额度、进行信用审批，并执行其他监控程序以确保采取必要的措施回收过期债权。此外，本集团于每个资产负债表日审核每一单项应收款的回收情况，以确保就无法回收的款项计提充分的坏账准备。因此，本集团管理层认为本集团所承担的信用风险已经大为降低。

本集团的流动资金存放在信用评级较高的银行，故流动资金的信用风险较低。

1.3 流动风险

管理流动风险时，本集团保持管理层认为充分的现金及现金等价物并对其进行监控，以满足本集团经营需要，并降低现金流量波动的影响。本集团管理层对银行借款的使用情况进行监控并确保遵守借款协议。

本集团将银行借款作为主要资金来源。2014 年 12 月 31 日，本集团尚未使用的银行借款额度为人民币 15,371,302,261.15 元（2013 年 12 月 31 日：人民币 11,839,985,000.00 元）。

本集团持有的金融资产和金融负债按未折现剩余合同义务的到期期限分析如下：

单位：人民币元

	1 年以内	1 至 2 年	2 至 3 年	3 至 4 年	4 至 5 年	5 年以上	合计
货币资金	6,549,606,221.20	-	-	-	-	-	6,549,606,221.20
应收票据	159,862,562.28	-	-	-	-	-	159,862,562.28
应收账款	16,977,137,596.19	1,014,974,912.15	311,283,193.64	333,818,237.85	27,749,907.71	4,243,462.42	18,669,207,309.96
其他应收款	3,904,101,864.45	-	-	-	-	-	3,904,101,864.45
可供出售金融资产	186,546,873.09	-	-	-	-	-	186,546,873.09
短期借款	8,533,113,425.00	-	-	-	-	-	8,533,113,425.00
应付票据	10,834,896,178.85	-	-	-	-	-	10,834,896,178.85
应付账款	18,678,839,798.22	76,974,910.04	51,268,307.48	16,107,430.56	9,032,885.77	-	18,832,223,332.07
应付利息	32,621,160.17	-	-	-	-	-	32,621,160.17
应付股利	17,491,407.29	-	-	-	-	-	17,491,407.29
其他应付款	2,367,386,064.98	-	-	-	-	-	2,367,386,064.98
长期借款	499,063,463.61	1,959,247,663.19	895,711,720.83	-	-	-	3,354,022,847.63
应付债券	318,045,205.50	303,576,328.77	-	-	-	-	621,621,534.27

十一、公允价值的披露

1、以公允价值计量的资产和负债的年末公允价值

单位：元 币种：人民币

项目	年末公允价值			
	第一层次公允价值计量	第二层次公允价值计量	第三层次公允价值计量	合计
一、持续的公允价值计量				
（一）以公允价值计量且变动计入当年损益的金融资产				
1. 交易性金融资产				
（1）债务工具投资				
（2）权益工具投资				
（3）衍生金融资产				
2. 指定以公允价值计量且其变动计入当年损益的金融资产				
（1）债务工具投资				
（2）权益工具投资				
（二）可供出售金融资产				
（1）债务工具投资				

(2) 权益工具投资				
(3) 其他				
(三) 投资性房地产				
1. 出租用的土地使用权				
2. 出租的建筑物				
3. 持有并准备增值后转让的土地使用权				
(四) 生物资产				
1. 消耗性生物资产				
2. 生产性生物资产				
持续以公允价值计量的资产总额				
(五) 交易性金融负债				
其中：发行的交易性债券				
衍生金融负债				
其他				
(六) 指定为以公允价值计量且变动计入当年损益的金融负债				
持续以公允价值计量的负债总额				
二、非持续的公允价值计量				
(一) 持有待售资产				
非持续以公允价值计量的资产总额				
非持续以公允价值计量的负债总额				

2、持续和非持续第一层次公允价值计量项目市价的确定依据

3、持续和非持续第二层次公允价值计量项目，采用的估值技术和重要参数的定性及定量信息

4、持续和非持续第三层次公允价值计量项目，采用的估值技术和重要参数的定性及定量信息

5、持续的第三层次公允价值计量项目，年初与年末账面价值间的调节信息及不可观察参数敏感性分析

6、持续的公允价值计量项目，本年内发生各层级之间转换的，转换的原因及确定转换时点的政策

7、本年内发生的估值技术变更及变更原因

8、不以公允价值计量的金融资产和金融负债的公允价值情况

本集团管理层认为，财务报表中按摊余成本计量的金融资产及金融负债的账面价值接近该等资产及负债的公允价值。其中，本集团应收及应付质保金收回或偿还的时间较长，按实际利率计算其摊余成本及每期利息收入或支出。

9、其他

十二、 关联方及关联交易

1、本企业的母公司情况

母公司名称	注册地	业务性质	注册资本	母公司对本企业的持股比例 (%)	母公司对本企业的表决权比例 (%)
中铁二局集团有限公司	成都市	工程施工	1,643,819,610.89	49.46	49.46

本企业的母公司情况的说明

本企业的母公司为中铁二局集团有限公司，中铁二局集团有限公司的母公司为中国中铁股份有限公司，实际控制人为中国铁路工程总公司。

本企业最终控制方是：中国铁路工程总公司

其他说明：

2、本企业的子公司情况

本企业子公司的情况详见附注

(七)

3、本企业合营和联营企业情况

本企业重要的合营或联营企业详见附注_____

本年与本公司发生关联方交易，或前期与本公司发生关联方交易形成余额的其他合营或联营企业情况如下

合营或联营企业名称	与本企业关系
爱思开中铁(四川)空间智能化管理有限公司	本集团之联营公司
福建天成瑞源房地产有限公司	本集团之合营公司
成都华信大足房地产开发有限公司	本集团之联营公司
贵阳同兴塑钢有限公司	本集团之联营公司

其他说明

4、其他关联方情况

其他关联方名称	其他关联方与本企业关系
中铁一局集团有限公司	同受实际控制人控制
中铁三局集团有限公司	同受实际控制人控制
中铁四局集团有限公司	同受实际控制人控制
中铁五局(集团)有限公司	同受实际控制人控制
中铁六局集团有限公司	同受实际控制人控制
中铁七局集团有限公司	同受实际控制人控制
中铁八局集团有限公司	同受实际控制人控制
中铁九局集团有限公司	同受实际控制人控制
中铁十局集团有限公司	同受实际控制人控制
中铁大桥局集团有限公司	同受实际控制人控制
中铁电气化局集团有限公司	同受实际控制人控制
中铁建工集团有限公司	同受实际控制人控制
中铁隧道集团有限公司	同受实际控制人控制
中铁科学研究院集团有限公司	同受实际控制人控制
中铁西北科学研究院有限公司	同受实际控制人控制
中铁交通投资集团有限公司	同受实际控制人控制
中铁山桥集团有限公司	同受实际控制人控制
中铁宝桥集团有限公司	同受实际控制人控制
广西岑兴高速公路发展有限公司	同受实际控制人控制
中铁科工集团有限公司	同受实际控制人控制
中铁二院工程集团有限责任公司	同受实际控制人控制
中铁工程设计咨询集团有限公司	同受实际控制人控制
中铁置业集团有限公司	同受实际控制人控制
中铁港航局集团有限公司	同受实际控制人控制
中铁资源集团有限公司	同受实际控制人控制
中铁建设投资集团有限公司(注)	同受实际控制人控制
中铁工程装备集团有限公司	同受实际控制人控制
中铁上海工程局有限公司	同受实际控制人控制
中铁物贸有限责任公司	同受实际控制人控制
中铁第六勘测设计院集团有限公司	同受实际控制人控制
中铁城市发展投资有限公司	同受实际控制人控制
中铁武汉电气化局集团有限公司	同受实际控制人控制
中国海外工程有限责任公司	同受实际控制人控制
四川遂宁绵遂高速公路有限公司	同受实际控制人控制
陕西榆林榆神高速公路有限公司	同受实际控制人控制
成都龙泉驿区土地整理有限公司	控股股东之联营公司
四川中铁勤宏钢结构有限责任公司	同受控股股东控制
南京中铁二局置业发展有限公司	同受控股股东控制
成都中铁二局集团物业管理有限公司	同受控股股东控制
中铁二局集团机电有限公司	同受控股股东控制
中铁二局集团装饰装修工程有限公司	同受控股股东控制
怀化中铁二局天府饭店有限公司	同受控股股东控制
中铁二局集团自贡檀木林宾馆有限责任公司	同受控股股东控制

其他说明

5、关联交易情况

(1). 购销商品、提供和接受劳务的关联交易

采购商品/接受劳务情况表

单位：元 币种：人民币

关联方	关联交易内容	本年发生额	上年发生额
中铁八局集团有限公司	分包工程	504,288,424.57	98,706,450.43
中铁二局集团装饰装修工程有限公司	分包工程	269,999,126.67	229,071,656.30
中铁港航局集团有限公司	分包工程	118,663,349.73	225,622,581.77
中铁一局集团有限公司	分包工程	71,565,828.00	90,724,486.00
爱思开中铁(四川)空间智能化管理有限公司	分包工程	10,089,999.64	0.00
中铁三局集团有限公司	分包工程	7,775,975.00	36,961,308.00
中铁二局集团机电有限公司	分包工程	6,990,234.69	34,100,118.02
中铁科工集团有限公司	分包工程	5,367,946.00	0.00
中铁十局集团有限公司	分包工程	4,343,896.00	0.00
中铁隧道集团有限公司	分包工程	773,440.00	676,698.00
中铁置业集团有限公司	分包工程	41,060.86	6,168,814.87
中铁大桥局集团有限公司	分包工程	-44,819,567.00	27,892,449.28
中铁山桥集团有限公司	分包工程	0.00	78,669,057.00
中铁物资贸易有限公司	采购材料	464,428,202.47	491,557,035.21
中海外工程有限责任公司	采购材料	295,132,602.11	0.00
中铁建工集团有限公司	采购材料	52,365,119.33	71,700,227.98
中铁宝桥股份有限公司	采购材料	42,410,408.09	520,320.51
中铁电气化局集团有限公司	采购材料	25,879,940.85	11,966,097.00
中铁八局集团有限公司	采购材料	24,568,580.53	26,149,121.17
中铁工程装备集团有限公司	采购材料	18,709,369.00	101,869,439.47
中铁五局(集团)有限公司	采购材料	13,704,235.85	0.00
中铁科工集团有限公司	采购材料	5,090,203.00	28,151,679.17
贵阳同兴塑钢有限公司	采购材料	1,300,000.00	0.00
中铁科学研究院集团有限公司	采购材料	913,193.00	753,530.00
中铁二院工程集团有限责任公司	采购材料	905,982.94	2,811,642.00
中铁工程设计咨询集团有限公司	采购材料	436,000.00	0.00
中铁四局集团有限公司	采购材料	109,017.09	0.00
中铁九局集团有限公司	采购材料	0.00	2,489,856.40
中铁一局集团有限公司	采购材料	0.00	2,062,123.00
中铁隧道集团有限公司	采购材料	0.00	464,064.00
中铁大桥局集团有限公司	采购材料	0.00	53,300.00
中铁港航局集团有限公司	采购材料	0.00	38,341.00

成都中铁二局集团物业管理有限责任公司	接受劳务	2,612,702.45	581,881.98
合计		1,903,645,270.87	1,569,762,278.56

出售商品/提供劳务情况表

单位：元 币种：人民币

关联方	关联交易内容	本年发生额	上年发生额
中国中铁股份有限公司	承包工程	3,527,303,441.01	3,994,193,527.46
中铁建设投资集团有限公司	承包工程	2,261,288,092.21	889,862,177.43
中铁交通投资集团有限公司	承包工程	1,434,116,925.46	252,198,552.79
中铁三局集团有限公司	承包工程	429,045,508.66	0.00
中铁置业集团有限公司	承包工程	326,582,511.75	536,447,087.13
成都华信大足房地产开发有限公司	承包工程	116,683,485.03	86,900,167.24
成都龙泉驿区土地整理有限公司	承包工程	66,239,718.86	1,944,828.03
中铁工程设计咨询集团有限公司	承包工程	32,070,780.00	160,262,427.00
中铁一局集团有限公司	承包工程	8,424,651.40	5,692,209.70
中铁资源有限公司	承包工程	7,048,731.70	18,236,770.00
中铁城市发展投资有限公司	承包工程	2,798,050.00	0.00
中铁八局集团有限公司	承包工程	1,824,037.00	2,819,346.00
陕西榆林榆神高速公路有限公司	承包工程	0.00	10,150,580.90
中铁二院工程集团有限责任公司	承包工程	0.00	8,320,103.43
中铁六局集团有限公司	承包工程	0.00	4,850,542.00
中铁二局集团有限公司	承包工程	0.00	1,244,548.56
中铁七局集团有限公司	承包工程	0.00	1,040,235.00
中铁物资贸易有限公司	销售材料	62,100,295.60	0.00
中铁八局集团有限公司	销售材料	10,008,670.86	35,484,432.59
合计		8,285,534,899.54	6,009,647,535.26

购销商品、提供和接受劳务的关联交易说明：

本集团与关联方发生的工程承包、工程分包交易，按铁道部或主管部门发布的定额单价和已完工工程量确定交易价格，以现金方式每季度结算一次，工程全部完工后进行末次结算。本集团与关联方发生购销商品交易，按市场价格确定交易价格，以现金方式结算。

(2). 关联受托管理/承包及委托管理/出包情况

本公司受托管理/承包情况表：

单位：元 币种：人民币

委托方/出包方名称	受托方/承包方名称	受托/承包资产类型	受托/承包起始日	受托/承包终止日	托管收益/承包收益定价依据	本年确认的托管收益/承包收益

关联托管/承包情况说明

本公司委托管理/出包情况表:

单位: 元 币种: 人民币

委托方/出包方名称	受托方/出包方名称	委托/出包资产类型	委托/出包起始日	委托/出包终止日	托管费/出包费定价依据	本年确认的托管费/出包费

关联管理/出包情况说明

(3). 关联租赁情况

本公司作为出租方:

单位: 元 币种: 人民币

承租方名称	租赁资产种类	本年确认的租赁收入	上年确认的租赁收入

本公司作为承租方:

单位: 元 币种: 人民币

出租方名称	租赁资产种类	本年确认的租赁费	上年确认的租赁费
中铁二局集团有限公司	房屋及建筑物	1,660,267.72	1,660,267.72

关联租赁情况说明

本集团租用中铁二局集团有限公司办公楼, 协议价格 1,660,267.72 元/年, 租赁起始日 2009 年 1 月 1 日, 租赁终止日 2015 年 12 月 31 日。

(4). 关联担保情况

本公司作为担保方

单位: 元 币种: 人民币

被担保方	担保金额	担保起始日	担保到期日	担保是否已经履行完毕

本公司作为被担保方

担保方	担保金额	担保起始日	担保到期日	担保是否已经履行完毕

关联担保情况说明

(5). 关联方资金拆借

单位: 元 币种: 人民币

关联方	拆借金额	起始日	到期日	说明
拆入				
拆出				

--	--	--	--	--

(6). 关联方资产转让、债务重组情况

单位：元 币种：人民币

关联方	关联交易内容	本年发生额	上年发生额
中铁交通投资集团有限公司	出售联营企业股权	155,624,400.00	0.00
中铁二局集团有限公司	转让在建工程	1,830,000.00	0.00

(7). 关键管理人员报酬

单位：元 币种：人民币

项目	本年发生额	上年发生额
关键管理人员报酬	7,669,000.00	7,933,454.02

(8). 其他关联交易

6、关联方应收应付款项

(1). 应收项目

单位：元 币种：人民币

项目名称	关联方	年末余额		年初余额	
		账面余额	坏账准备	账面余额	坏账准备
应收账款	中国中铁股份有限公司	1,567,846,685.03	7,508,725.81	1,314,774,108.68	6,257,668.93
	中铁交通投资集团有限公司	1,240,368,590.29	6,690,902.71	83,134,460.02	579,538.92
	中铁建设投资集团有限公司	1,164,144,340.38	11,045,177.74	994,513,647.11	5,347,453.55
	中铁置业集团有限公司	196,974,569.22	984,872.85	180,187,475.34	900,937.39
	中铁一局集团有限公司	70,819,666.69	417,364.40	74,243,674.43	371,218.38
	成都华信大足房地产开发有限公司	63,740,301.73	318,701.51	10,487,713.92	17,506.79
	中铁工程设计咨询集团有限公司	58,944,312.63	249,086.20	59,807,276.55	217,016.29
	中铁三局集团有限公司	31,684,330.95	1,120,384.88	3,260,892.34	346,089.23
	中铁物资贸易有限公司	26,427,524.79	132,137.62		
	成都龙泉驿区土地整理有限公司	18,581,846.74	92,909.23	4,625,167.13	
	中铁八局集团有限公司	11,713,524.90	122,521.26	12,006,097.98	123,984.13
	中铁二局集团有限公司	7,874,641.33	48,714.77	1,107,590.18	55,379.51
	中铁四局集团有限公司	3,692,023.12	1,077,391.59	3,842,023.12	358,470.48
	中铁资源有限公司	3,063,638.34	15,318.19		
	中铁六局集团有限公司	1,411,837.70	7,059.19	1,192,934.70	5,964.67
	中铁武汉电气化局		4,244.88		

	集团有限公司	848,975.52				
	中铁二局集团自贡檀木林宾馆有限责任公司	571,893.89	2,859.47	2,304,241.93	11,521.21	
	中铁建工集团有限公司	192,547.00	57,764.10	192,547.00		
	中铁七局集团有限公司	52,032.00	260.16	92,032.00	236.96	
	南京中铁二局置业发展有限公司			180,513,815.40	17,929,086.03	
	四川遂宁绵遂高速公路有限公司			15,945,509.83	488,033.33	
	中铁十局集团有限公司			3,049,173.53	15,245.87	
	广西岑兴高速公路发展有限公司			1,998,871.08	79,428.30	
	陕西榆林榆神高速公路有限公司			1,930,419.19	27,720.27	
	中铁五局(集团)有限公司			185,000.00	925.00	
	合计	4,468,953,282.25	29,896,396.56	2,949,394,671.46	33,133,425.24	
其他应收款	中铁交通投资集团有限公司	370,606,934.28	1,670,240.49	9,288,108.00	221,976.00	
	成都华信大足房地产开发有限公司	83,747,166.25	418,735.83	511,630.00	2,558.15	
	中国中铁股份有限公司	50,096,289.75	731,197.79	88,451,787.46	2,530,874.30	
	中铁港航局集团有限公司	37,968,278.66	189,841.39			
	中铁建工集团有限公司	25,595,776.40	785,406.95	11,055,552.22	199,213.16	
	中铁建设投资集团有限公司	13,830,144.00	69,150.73			
	中铁二局集团装饰装修工程有限公司	5,085,000.00	25,425.00			
	中铁城市发展投资有限公司	2,798,050.00	13,990.25			
	中铁置业集团有限公司	1,760,000.00	8,800.00	100,000.00	500.00	
	中铁五局(集团)有限公司	1,424,521.01	7,122.60			
	中铁二局集团有限公司	1,288,660.67	6,443.31	1,108,259.16	5,541.30	
	中铁八局集团有限公司	612,426.00	3,062.13	75,333.00	1,186.66	
	中铁三局集团有限公司	300,000.00	1,500.00			
	中铁四局集团有限公司	160,000.00				
	中铁物资贸易有限公司	100,000.00	500.00			
	中铁十局集团有限公司	0.00	0.00	100,000.00	500.00	
	合计	595,373,247.02	3,931,416.47	110,690,669.84	2,962,349.57	
	预付款项	中铁二局集团机电有限公司	17,484,840.95		17,484,840.95	
		中铁宝桥集团有限公司	10,066,953.00		19,753,890.30	
		中铁三局集团有限公司	3,528,000.00		3,528,000.00	
中铁工程装备集团有限公司		2,700,000.00				
中铁五局(集团)有		2,500,000.00				

	限公司				
	中铁二局集团装饰装修工程有限公司	1,696,999.70		6,813,184.63	
	中铁物资贸易有限公司	1,450,491.26			
	中铁山桥集团有限公司	750,000.00			
	中铁第六勘测设计院集团有限公司	398,000.00			
	中海外工程有限责任公司	390,050.00			
	中铁电气化局集团有限公司	93,868.71		1,609,151.13	
	中铁一局集团有限公司	10,000.00		4,862,193.00	
	中铁港航局集团有限公司			40,530,749.46	
	中铁置业集团有限公司			22,041,787.40	
	中铁八局集团有限公司			5,816,556.10	
	中铁建工集团有限公司			398,000.00	
	合计	41,096,203.62		122,838,352.97	
其他非流动资产	中铁置业集团有限公司	69,518,364.40		47,476,577.00	
	中铁科工集团有限公司	29,500.00		-	
	合计	69,547,864.40		47,476,577.00	

(2). 应付项目

单位:元 币种:人民币

项目名称	关联方	年末账面余额	年初账面余额
应付票据	中海外工程有限责任公司	48,500,000.00	
应付账款	中铁二局集团装饰装修工程有限公司	226,388,336.52	123,575,567.36
	中铁八局集团有限公司	158,538,014.60	20,724,976.32
	中铁交通投资集团有限公司	152,000,000.00	
	中海外工程有限责任公司	100,114,301.78	
	中铁港航局集团有限公司	88,919,541.89	199,175,836.68
	中铁山桥集团有限公司	32,980,113.00	30,481,332.00
	中铁建工集团有限公司	26,103,365.35	46,571,046.02
	中铁电气化局集团有限公司	16,603,694.30	19,501,206.70
	中铁二局集团机电有限公司	14,412,889.65	19,590,654.96
	中铁科工集团有限公司	12,158,580.53	16,496,987.27
	中铁物资有限责任公司	11,894,508.29	15,686,982.98
	中铁工程装备集团有限公司	11,275,040.00	18,576,100.00
	中铁五局(集团)有限公司	9,265,574.76	184,751.35
	中铁武汉电气化局集团有限公司	9,117,204.50	-
	中铁一局集团有限公司	8,114,515.00	5,682,347.00
	中铁大桥局集团有限公司	7,871,857.79	56,049,727.78
	成都中铁二局集团物业管理有限公司	5,985,752.90	3,361,836.75
	中铁宝桥集团有限公司	3,950,721.84	-
	中铁六局集团有限公司	3,831,140.12	14,801,566.32
	爱思开中铁(四川)空间智能化管理有限公司	3,816,290.59	-
中铁三局集团有限公司	3,293,111.00	14,303,955.84	

	中铁四局集团有限公司	3,010,185.00	-
	中铁隧道集团有限公司	2,642,845.84	2,147,932.00
	中铁置业集团有限公司	1,501,779.82	1,915,925.96
	中铁七局集团有限公司	1,386,458.71	1,230,368.79
	中铁西南科学研究院有限公司	792,000.00	1,042,000.00
	中铁十局集团有限公司	430,547.43	-
	中铁第六勘测设计院集团有限公司	369,781.57	-
	中铁二院工程集团有限责任公司	320,000.00	949,823.00
	中铁工程设计咨询集团有限公司	109,917.00	-
	贵阳同兴塑钢有限公司	100,000.00	-
	中铁九局集团有限公司	53,570.15	2,992,841.57
	中国中铁股份有限公司		2,049,977.61
	中铁西北科学研究院有限公司		92,426.00
	合计	917,351,639.93	617,186,170.26
其他应付款	中铁二局集团有限公司	251,447,218.30	106,666,845.24
	中国中铁股份有限公司	170,647,694.12	159,447,500.00
	成都华信大足房地产开发有限公司	50,000,000.00	-
	中铁二局集团机电有限公司	41,864,161.73	31,116,575.84
	中铁一局集团有限公司	17,058,425.20	34,116,850.40
	中铁山桥集团有限公司	5,216,483.00	4,895,028.00
	中铁宝桥集团有限公司	4,960,881.27	4,960,881.27
	中铁二局集团装饰装修工程有限公司	2,629,177.68	2,629,177.87
	成都中铁二局集团物业管理有限公司	1,087,276.60	
	中铁建工集团有限公司	856,983.76	856,983.76
	中铁六局集团有限公司	50,000.00	50,000.00
	爱思开中铁(四川)空间智能化管理有限公司	50,000.00	-
	中铁隧道集团有限公司	43,000.00	43,000.00
	中铁八局集团有限公司	2,000.00	-
	中铁港航局集团有限公司	-	25,833,034.74
	福建天成瑞源房地产股份有限公司	-	20,000,000.00
	中铁五局(集团)有限公司	-	900,000.00
	怀化中铁二局天府饭店有限公司	-	702,371.92
	合计	545,913,301.66	392,218,249.04
预收款项	中国中铁股份有限公司	153,767,197.64	120,650,095.37
	中铁二院工程集团有限责任公司	12,203,066.00	7,953,066.00
	中铁置业集团有限公司	5,375,391.52	5,375,391.52
	中铁上海工程局有限公司	3,933,795.00	3,933,795.00
	中铁电气化局集团有限公司	2,334,563.18	2,334,563.18
	中铁十局集团有限公司	1,241,200.84	150,000.00
	中铁一局集团有限公司	-	22,732,938.49
	中铁建设投资集团有限公司	-	7,048,139.84
	中铁三局集团有限公司	-	5,458,725.91
	中铁二局集团有限公司	2,000,000.00	2,000,000.00
	中铁六局集团有限公司	-	814,500.00
	中铁资源集团有限公司	-	382,546.86
	合计	180,855,214.18	178,833,762.17

7、关联方承诺

8、其他

十三、 股份支付

1、 股份支付总体情况

适用 不适用

2、 以权益结算的股份支付情况

适用 不适用

3、 以现金结算的股份支付情况

适用 不适用

4、 股份支付的修改、终止情况

5、 其他

十四、 承诺及或有事项

1、 重要承诺事项

资产负债表日存在的对外重要承诺、性质、金额

(1) 资本承诺

人民币元

	年末数	年初数
已签约但尚未于财务报表中确认的		
- 购建长期资产承诺	169,207,758.80	230,107,758.80
- 大额发包合同		
- 对外投资承诺		
合计	169,207,758.80	230,107,758.80

(2) 经营租赁承诺

至资产负债表日止，本集团对外签订的不可撤销的经营租赁合约情况如下：

人民币元

	年末数	年初数
不可撤销经营租赁的最低租赁付款额：		
资产负债表日后第 1 年	108,177,980.89	121,871,275.45
资产负债表日后第 2 年	4,760,691.90	22,250,005.44
资产负债表日后第 3 年	3,373,314.13	3,739,617.08
资产负债表日后第 4 年	2,049,628.48	3,373,314.13
资产负债表日后第 5 年	1,207,315.76	3,256,944.24
合计	119,568,931.16	154,491,156.34

2、 或有事项

(1). 资产负债表日存在的重要或有事项

(1)未决诉讼仲裁形成的或有事项

2013 年 12 月，桂林双久建筑周转材料有限公司就建筑设备租赁纠纷向本公司提起诉讼，涉及金额人民币 89.61 万元。2014 年 12 月，法院判决本公司支付货款和违约金人民币 89.61 万元。本公司已针对上述判决提起上诉。

于 2014 年 5 月，卢金东就广西沿海铁路钦州北至北海段扩能改造工程施工过程中产生的污水泥浆对其鱼塘造成的影响提起诉讼，涉及金额人民币 130 万元。截至本财务报表批准报出日，该项诉讼尚未完结。

于 2014 年 10 月，中国华西企业股份有限公司就成都宏锦置业有限公司马克公馆总包工程结算款纠纷提起诉讼，涉及金额人民币 2,706 万元。截至本财务报表批准报出日，该项诉讼尚未开庭审理。

本公司管理层认为，上述未决诉讼不会对本集团产生重大财务影响。

(2) 为其他单位提供债务担保形成的或有事项

本集团为从事房地产开发的子公司开发的商品房承购人向银行抵押借款提供担保，承购人以其所购商品房作为抵押物。截至 2014 年 12 月 31 日止，尚未结清的担保金额为人民币 2,517,561,011.00 元。由于截至目前承购人未发生违约，且该等房产目前的市场价格高于售价，本集团认为与该等担保相关的风险较小。

除存在上述或有事项外，截至 2014 年 12 月 31 日止，本集团并无其他重大的担保事项及其他需说明的或有事项。

(2). 公司没有需要披露的重要或有事项，也应予以说明：

3、其他

十五、资产负债表日后事项

1、重要的非调整事项

单位：元 币种：人民币

项目	内容	对财务状况和经营成果的影响数	无法估计影响数的原因
股票和债券的发行			
重要的对外投资			
重要的债务重组			
自然灾害			
外汇汇率重要变动			

截止审计报告日，本集团无重要的非调整事项。

2、利润分配情况

单位：元 币种：人民币

拟分配的利润或股利	87,552,000.00
经审议批准宣告发放的利润或股利	待股东大会批准

3、 利润分配情况

单位：元 币种：人民币

拟分配的利润或股利	87,552,000.00
经审议批准宣告发放的利润或股利	87,552,000.00

4、 销售退回**5、 其他资产负债表日后事项说明****十六、 其他重要事项****1、 前期会计差错更正****(1). 追溯重述法**

单位：元 币种：人民币

会计差错更正的内容	处理程序	受影响的各个比较期间报表项目名称	累积影响数

(2). 未来适用法

会计差错更正的内容	批准程序	采用未来适用法的原因

2、 债务重组

本公司之子公司中铁二局第六工程有限公司和深圳中铁二局工程有限公司本年度以修改债务条件的方式进行债务重组，确认利得 32,195,876.14 元。

本公司之子公司中铁二局瑞隆物流有限公司本年度以债务豁免的方式进行债务重组，确认利得 13,500,000.00 元。

3、 资产置换**(1). 非货币性资产交换****(2). 其他资产置换****4、 年金计划****5、 终止经营**

项目	收入	费用	利润总额	所得税费用	净利润	归属于母公司所有
----	----	----	------	-------	-----	----------

						者的终止经营利润

其他说明：

6、分部信息

(1). 报告分部的确定依据与会计政策：

根据本集团的内部组织结构、管理要求及内部报告制度，本集团的经营业务划分为 5 个报告分部。本集团的管理层定期评价这些报告分部的经营成果，以决定向其分配资源及评价其业绩。本集团各个报告分部提供的主要产品及劳务分别为基建建设、房地产开发、物资销售、勘察设计及其他。

分部报告信息根据各分部向管理层报告时采用的会计政策及计量标准披露，这些计量基础与编制财务报表时的会计与计量基础保持一致。

分部间转移交易以实际交易价格为基础计量。分部收入和分部费用按各分部的实际收入和费用确定。

(2). 报告分部的财务信息

单位：元 币种：人民币

项目	基建建设		房地产开发		物资销售		勘察设计		其他		未分配项目		分部间相互抵减		合计	
	本年	上年	本年	上年	本年	上年	本年	上年	本年	上年	本年	上年	本年	上年	本年	上年
营业收入																
对外交易收入	46,058,887,678.99	46,533,310,693.18	3,091,334,495.97	2,080,902,811.58	22,206,654,879.26	30,795,689,235.43	77,464,853.83	88,633,062.02	78,297,077.86	68,369,890.91	-	-	-	-	71,512,638,985.91	79,566,905,693.12
分部间交易收入	1,673,363,567.61	598,191,040.04	-	-	243,414,150.52	618,086,304.13	-	-	2,000,894.15	-	-	-	-1,918,778.612.28	-1,216,277,344.17	-	-
分部营业收入合计	47,732,251,246.60	47,131,501,733.22	3,091,334,495.97	2,080,902,811.58	22,450,069,029.78	31,413,775,539.56	77,464,853.83	88,633,062.02	80,297,972.01	68,369,890.91	-	-	-1,918,778.612.28	-1,216,277,344.17	71,512,638,985.91	79,566,905,693.12
调节项目：																
报表营业收入合计	47,732,251,246.60	47,131,501,733.22	3,091,334,495.97	2,080,902,811.58	22,450,069,029.78	31,413,775,539.56	77,464,853.83	88,633,062.02	80,297,972.01	68,369,890.91	-	-	-1,918,778.612.28	-1,216,277,344.17	71,512,638,985.91	79,566,905,693.12
营业成本/费用	47,662,232,677.36	46,862,661,407.96	2,807,375,403.05	2,043,357,230.00	22,450,165,263.27	31,076,209,500.47	73,869,668.59	80,891,530.32	136,635,712.41	132,018,154.10	-	-	-1,855,784.424.46	-1,232,007,157.00	71,274,494,300.22	78,963,100,671.85
分部营业利润(亏损)	70,018,569.24	268,840,325.26	283,959,092.92	37,545,575.58	-96,233.49	337,566,039.09	3,595,185.24	7,741,531.70	-56,337,740.40	-63,648,263.19	-	-	-62,994,187.82	15,759,812.83	238,144,685.69	603,805,021.27
调节项目：																
公允价值变动收益	-	-	-	-	-	-	-	-	-	-	-	-	-	-	-	-
投资收益	39,792,426.57	114,234,849.15	138,064,694.79	207,728,539.32	-	-	-	-	-	-	-	-	-	-	177,857,121.36	321,963,388.47
营业利润	109,810,995.81	383,075,174.41	422,023,787.71	245,274,114.90	-96,233.49	337,566,039.09	3,595,185.24	7,741,531.70	-56,337,740.40	-63,648,263.19	-	-	-62,994,187.82	15,759,812.83	416,001,807.05	925,768,409.74
营业外收入	95,966,672.45	15,103,694.97	2,790,741.77	7,724,400.87	33,581,292.85	1,774,804.86	32,476.87	12,168.25	825,637.67	-	-	-	-	-	133,196,821.61	24,615,068.95
营业外支出	8,869,547.71	10,435,903.60	2,396,600.85	1,890,932.74	673,942.71	389,801.48	6,830.45	13,918.40	80,656.79	200	-	-	-	-	12,027,578.51	12,730,756.22
利润总额	196,908,120.55	387,742,965.78	422,417,928.63	251,107,583.03	32,811,116.65	338,951,042.47	3,620,831.66	7,739,781.55	-55,592,759.52	-63,648,463.19	-	-	-62,994,187.82	15,759,812.83	537,171,050.15	937,652,722.47
所得税	49,668,323.45	78,788,101.43	112,200,667.00	63,063,418.46	8,271,233.26	84,796,914.24	543,164.64	2,019,421.38	46,883.19	31,761,057.47	-2,589,265.60	2,536,641.85	-	-	168,141,005.94	262,965,554.83
净利润	147,239,797.10	308,954,864.35	310,217,261.63	188,044,164.57	24,539,883.39	254,154,128.23	3,077,667.02	5,720,360.17	-55,639,642.71	-95,409,520.66	2,589,265.60	-2,536,641.85	-62,994,187.82	15,759,812.83	369,030,044.21	674,687,167.64
分部资产总额	31,180,448,182.31	23,268,238,027.43	12,892,928,894.65	13,043,802,627.04	13,666,718,389.58	13,802,148,261.38	74,969,986.84	67,818,637.90	480,522,805.14	490,618,896.68	706,886,611.46	638,960,081.06	-21,883,369.25	-164,809,022.64	58,980,591,500.73	51,146,777,508.85
报表资产总额	31,180,448,182.31	23,268,238,027.43	12,892,928,894.65	13,043,802,627.04	13,666,718,389.58	13,802,148,261.38	74,969,986.84	67,818,637.90	480,522,805.14	490,618,896.68	706,886,611.46	638,960,081.06	-21,883,369.25	-164,809,022.64	58,980,591,500.73	51,146,777,508.85
分部负债总额	26,538,697,763.15	18,678,309,802.09	11,953,575,579.63	12,304,957,039.41	12,920,860,426.87	12,934,563,247.64	46,208,716.76	40,942,197.81	640,030,061.02	594,508,319.75	126,512.27	128,135.15	-	-151,257,242.82	52,099,499,059.70	44,402,151,499.03
报表负债总额	26,538,697,763.15	18,678,309,802.09	11,953,575,579.63	12,304,957,039.41	12,920,860,426.87	12,934,563,247.64	46,208,716.76	40,942,197.81	640,030,061.02	594,508,319.75	126,512.27	128,135.15	-	-151,257,242.82	52,099,499,059.70	44,402,151,499.03
补充信息：																

2014 年年度报告

折旧	354,037.9 38.05	312,590,276.92	10,452,472.2 5	10,184,980.9 7	10,642,109.7 5	10,436,913.5 1	567,344.25	720,582.58	300,101.18	304,021.88	-	-	-	-	375,999,965.48	334,236,775.86
摊销	1,414,1 31.66	739,306.24	2,107,960.73	2,541,526.58	66,549.84	66,549.84	64,160.46	81,030.32	30,154,089.99	29,994,845.01	-	-	-	-	33,806,892.68	33,423,257.99
利息收入	244,931.4 44.31	189,354,246.36	18,134,716.3 3	64,573,147.8 8	54,500,482.7 3	46,073,012.3 5	170,278.14	152,924.43	621,530.27	655,254.06	-	-	-85,694,038. 74	-84,370.6 64.21	232,664,413.04	216,437,920.87
利息费用	240,999.7 95.26	206,784,163.15	147,775,607. 09	131,189,443. 51	146,257,054. 36	132,377,086. 35	-	142,152.27	33,553,807.67	34,535,265.21	-	-	-18,296,828. 69	-28,617,0 28.58	550,289,435.69	476,411,081.91
当期确认 的减值损 失	105,634.4 79.62	33,683,319.25	51,101,692.4 5	54,799,185.5 3	161,119,926. 35	9,740,182.50	83,191.87	68,863.49	40,358.60	13,848.74	-	-	-	-	317,979,648.89	98,305,399.51
采用权益 法核算的 长期股权 投资确认 的投资收 益	29,004,84 5.86	(7,373,276.22)	1,435,089.58	(201,912.46)	-	-	-	-	-	-	-	-	-	-	30,439,935.44	-7,575,188.68
采用权益 法核算的 长期股权 投资	150,144.0 65.55	155,511,049.90	31,461,367.9 5	34,694,661.0 8	-	-	-	-	-	-	-	-	-	-	181,605,433.50	190,205,710.98
长期股权 投资以外 的非流 动资产	1,936,602 ,619.06	2,137,069,830. 32	1,758,709,79 1.76	1,692,272,56 5.49	62,245,820.1 0	69,056,858.1 2	9,961,137.81	1,594,799.38	389,289,661.4 4	411,986,439.2 2	-	-	-	-	4,156,809,030.17	4,311,980,492. 53
资本性支 出	246,387.6 79.26	310,847,008.44	2,633,119.58	6,858,460.09	4,901,179.37	28,088,067.6 3	271,619.16	1,194,115.37	7,579,498.78	647,289.00	-	-	-	-	261,773,096.15	347,634,940.53
其中：在 建工程支 出	973,465.0 0	14,246,248.89	1,333,669.58	4,144,808.70	-	900,000.00	-	-	7,522,538.78	-	-	-	-	-	9,829,673.36	19,291,057.59
购 置固定资 产支出	245,764 ,214.26	291,867,959.55	993,950.00	2,713,651.39	4,901,179.37	27,188,067.6 3	187,858.48	1,193,363.23	56,960.00	647,289.00	-	-	-	-	251,904,162.11	323,610,330.80
购 置无形资 产支出	-	4,732,800.00	305,500.00	-	-	-	83,760.68	752.14	-	-	-	-	-	-	389,260.68	4,733,552.14
折旧和摊 销以外的 其他非现 金费用	-	-	-	-	-	-	-	-	-	-	-	-	-	-	-	-

(3). 公司无报告分部的，或者不能披露各报告分部的资产总额和负债总额的，应说明原因

(4). 其他说明：

7、其他对投资者决策有影响的重要交易和事项

8、其他

十七、母公司财务报表主要项目注释

1、应收账款

(1). 应收账款分类披露：

单位：元 币种：人民币

种类	年末余额					年初余额				
	账面余额		坏账准备		账面价值	账面余额		坏账准备		账面价值
	金额	比例 (%)	金额	计提比例 (%)		金额	比例 (%)	金额	计提比例 (%)	
单项金额重大并单独计提坏账准备的应收账款										
按信用风险特征组合计提坏账准备的应收账款	9,171,309.75	100	105,238,754.78	1.15	9,066,070,998.02	8,603,231,134.36	100	76,182,845.54	0.89	8,527,048,288.82
—组合 1	3,033,752.69	33.08	23,238,763.53	0.77	3,010,513,930.37	2,831,322,459.37	32.91	43,286,749.90	1.53	2,788,035,709.47
—组合 2	6,137,557.06	66.92	81,999,991.25	1.34	6,055,557,067.65	5,771,908,674.99	67.09	32,896,095.64	0.57	5,739,012,579.35
单项金额不重大但单独计提坏账准备的应收账款										
合计	9,171,309.75	100	105,238,754.78	1.15	9,066,070,998.02	8,603,231,134.36	100	76,182,845.54	0.89	8,527,048,288.82

年末单项金额重大并单项计提坏账准备的应收账款：

适用 不适用

组合中，按账龄分析法计提坏账准备的应收账款：

适用 不适用

单位：元 币种：人民币

账龄	年末余额		
	应收账款	坏账准备	计提比例
1 年以内	5,106,816,840.27	25,534,084.20	0.50
1 至 2 年	1,009,262,504.52	50,463,125.23	5.00
2 至 3 年	4,303,596.11	430,359.61	10.00

3 至 4 年	487,714.00	146,314.20	30.00
4 至 5 年	14,585,470.00	4,375,641.00	30.00
5 年以上	2,100,934.00	1,050,467.01	50.00
合计	6,137,557,058.90	81,999,991.25	1.34

确定该组合依据的说明：

组合中，采用余额百分比法计提坏账准备的应收账款：

适用 不适用

组合中，采用其他方法计提坏账准备的应收账款：

人民币元

组合名称	年末余额		
	应收账款	坏账准备	计提比例(%)
组合 1	3,033,752,693.90	23,238,763.53	0.77

(2). 本年计提、收回或转回的坏账准备情况：

本年计提坏账准备金额 41,565,838.13 元；本年收回或转回坏账准备金额 12,509,928.89 元。

其中本年坏账准备收回或转回金额重要的：

单位：元 币种：人民币

单位名称	收回或转回金额	收回方式
合计		/

其他说明

本年无收回或转回金额重要的坏账准备。

(3). 本年实际核销的应收账款情况

单位：元 币种：人民币

项目	核销金额
实际核销的应收账款	

其中重要的应收账款核销情况

单位：元 币种：人民币

单位名称	应收账款性质	核销金额	核销原因	履行的核销程序	款项是否由关联交易产生
合计	/		/	/	/

应收账款核销说明：

(4). 按欠款方归集的年末余额前五名的应收账款情况:

单位名称	年末余额	坏账准备年末余额	人民币元
			占应收账款总额的比例(%)
中国中铁股份有限公司	1,062,866,005.64	5,009,371.99	11.59
客户 2	848,768,420.31	4,243,842.10	9.25
中铁建设投资集团有限公司	875,113,284.14	8,618,029.66	9.54
客户 4	370,544,826.97	14,211,403.36	4.04
中铁交通投资集团有限公司	367,643,900.17	138,954.55	4.01
合计	3,524,936,437.23	32,221,601.66	38.43

(5). 因金融资产转移而终止确认的应收账款:

(6). 转移应收账款且继续涉入形成的资产、负债金额:

其他说明:

2、其他应收款

(1). 其他应收款分类披露:

单位: 元 币种: 人民币

类别	年末余额					年初余额				
	账面余额		坏账准备		账面价值	账面余额		坏账准备		账面价值
	金额	比例(%)	金额	计提比例(%)		金额	比例(%)	金额	计提比例(%)	
单项金额重大并单独计提坏账准备的其他应收款										
按信用风险特征组合计提坏账准备的其他应收款	15,916,550,601.29	99.87	41,099,912.75	0.26	15,875,450,688.54	11,967,885,616.61	99.83	17,667,719.84	0.15	11,950,217,896.77
—组合1	14,650,210,508.43	91.93			14,650,210,508.43	11,164,997,581.36	93.13			11,164,997,581.36
—组合2	1,266,340,092.86	7.95	41,099,912.75	3.25	1,225,240,180.11	802,888,035.25	6.70	17,667,719.84	2.20	785,220,315.41
单项金额不重大但单独计提坏账准备的其他应收款	20,174,492.00	0.13	20,174,492.00	100		20,174,492.00	0.17	20,174,492.00	100	
合计	15,936,725,093.29	100	61,274,404.75	0.38	15,875,450,688.54	11,988,060,108.61	100	37,842,211.84	0.32	11,950,217,896.77

年末单项金额重大并单项计提坏账准备的其他应收款:

适用 不适用

组合中,按账龄分析法计提坏账准备的其他应收款:

适用 不适用

单位: 元 币种: 人民币

账龄	年末余额		
	其他应收款	坏账准备	计提比例
1 年以内	817,506,360.48	4,087,791.06	0.50
1 至 2 年	407,699,174.58	20,384,958.73	5.00
2 至 3 年	6,648,231.01	664,823.10	10.00
3 至 4 年	4,087,655.71	1,226,296.71	30.00
4 至 5 年	2,316,462.00	694,938.60	30.00
5 年以上	28,082,209.08	14,041,104.55	50.00
合计	1,266,340,092.86	41,099,912.75	3.25

确定该组合依据的说明：

组合中，采用余额百分比法计提坏账准备的其他应收款：

适用 不适用

组合中，采用其他方法计提坏账准备的其他应收款：

组合中，采用个别认定法计提坏账准备的其他应收款：

人民币元

组合名称	年末余额		
	其他应收款	坏账准备	计提比例(%)
组合 1	14,650,210,508.43	-	-

(2). 本年计提、收回或转回的坏账准备情况：

本年计提坏账准备金额 23,708,527.49 元；本年收回或转回坏账准备金额 276,334.58 元。

其中本年坏账准备转回或收回金额重要的：

单位：元 币种：人民币

单位名称	转回或收回金额	收回方式
合计		/

其他说明

本年无收回或转回金额重要的坏账准备。

(3). 本年实际核销的其他应收款情况

单位：元 币种：人民币

项目	核销金额
实际核销的其他应收款	

其中重要的其他应收款核销情况：

单位：元 币种：人民币

单位名称	其他应收款性质	核销金额	核销原因	履行的核销程序	款项是否由关联交易产生
合计	/		/	/	/

其他应收款核销说明：
本年无实际核销的其他应收款情况。

(4). 其他应收款按款项性质分类情况

款项性质	年末账面余额	年初账面余额
集团内部借款	14,650,210,508.43	11,164,997,581.36
履约保证金	716,849,209.05	564,278,317.00
投标保证金	37,291,084.90	58,477,500.00
民工工资保证金	19,791,527.00	20,171,000.00
其他保证金	219,313,715.91	108,200,493.07
应收股权转让款	155,624,400.00	
押金	23,393,759.01	21,553,142.24
应收代垫款	91,991,311.33	48,118,364.34
其他	22,259,577.66	2,263,710.60
合计	15,936,725,093.29	11,988,060,108.61

(5). 按欠款方归集的年末余额前五名的其他应收款情况：

单位：元 币种：人民币

单位名称	款项的性质	年末余额	账龄	占其他应收款年末余额合计数的比例(%)	坏账准备年末余额
中铁二局房地产集团有限公司	内部往来款	7,059,687,589.76	1年以内	44.30	
中铁二局瑞隆物流有限公司	内部往来款	6,829,590,718.67	1年以内	42.85	
成都中铁恒信投资有限公司	内部往来款	511,932,200.00	1年以内	3.21	
中铁交通投资集团有限公司	履约保证金及股权转让款	347,598,393.05	1年以内	2.18	959,869.97
客户5	履约保证金	320,000,000.00	2年以内	2.01	16,000,000.00
合计	/	15,068,808,901.48	/	94.55	16,959,869.97

(6). 涉及政府补助的应收款项

单位：元 币种：人民币

单位名称	政府补助项目名称	年末余额	年末账龄	预计收取的时间、金额及依据
合计	/		/	/

其他说明

(7). 因金融资产转移而终止确认的其他应收款：

(8). 转移其他应收款且继续涉入形成的资产、负债金额：

其他说明：

3、长期股权投资

单位：元 币种：人民币

项目	年末余额			年初余额		
	账面余额	减值准备	账面价值	账面余额	减值准备	账面价值
对子公司投资	2,925,778,669.13		2,925,778,669.13	2,925,778,669.13		2,925,778,669.13
对联营、合营企业投资	132,909,479.64		132,909,479.64	140,975,380.59		140,975,380.59
合计	3,058,688,148.77		3,058,688,148.77	3,066,754,049.72		3,066,754,049.72

(1) 对子公司投资

单位：元 币种：人民币

被投资单位	年初余额	本年增加	本年减少	年末余额	本年计提减值准备	减值准备年末余额
中铁二局第一工程有限公司	304,330,217.61			304,330,217.61		
中铁二局第二工程有限公司	292,000,000.00			292,000,000.00		
中铁二局第三工程有限公司	121,388,947.82			121,388,947.82		
中铁二局第四工程有限公司	249,097,517.00			249,097,517.00		
中铁二局第五工程有限公司	302,245,671.80			302,245,671.80		
中铁二局第六工程有限公司	300,616,030.00			300,616,030.00		
中铁二局集团电务工程有限公司	49,631,581.02			49,631,581.02		
中铁二局集团建筑有限公司	71,956,470.11			71,956,470.11		
中铁二局集团新运工程有限公司	25,062,891.66			25,062,891.66		
中铁二局房地产集团有限公司	517,241,153.56			517,241,153.56		
成都中铁二局铁达混凝土有限公司	68,000,000.00			68,000,000.00		
阆中市嘉陵江路桥开发有限公司	29,933,264.99			29,933,264.99		
中铁二局集团物资有限公司	74,785,540.82			74,785,540.82		
成都市金马瑞城投资有限公司	75,600,000.00			75,600,000.00		
成都中铁土地整理有限公司	1,559,815.20			1,559,815.20		
深圳中铁二局工程有限公司	115,272,061.52			115,272,061.52		
中铁二局集团勘测设计院有限责任公司	22,326,751.53			22,326,751.53		
中铁二局瑞隆物流有限公司	91,800,000.00			91,800,000.00		
成都中铁瑞城物业管理有限公司	5,066,601.08			5,066,601.08		
中铁二局大连工程有限公司	20,000,000.00			20,000,000.00		
中铁二局集团成都新技术爆破有限公司	9,668,961.13			9,668,961.13		
中铁二局集团成都工程建设咨询有限公司	4,195,192.28			4,195,192.28		

福建中铁瑞城投资有限公司	100,000,000.00			100,000,000.00		
中铁智慧建设有限公司	60,000,000.00			60,000,000.00		
中铁二局长春工程有限公司	6,000,000.00			6,000,000.00		
成都中铁恒信投资有限公司	2,000,000.00			2,000,000.00		
蚌埠中铁二局工程有限公司	6,000,000.00			6,000,000.00		
合计	2,925,778,669.13			2,925,778,669.13		

(2) 对联营、合营企业投资

单位：元 币种：人民币

投资单位	年初余额	本年增减变动							年末余额	减值准备年末余额
		追加投资	减少投资	权益法下确认的投资损益	其他综合收益调整	其他权益变动	宣告发放现金股利或利润	计提减值准备		
一、合营企业										
福建天成瑞源房地产股份有限公司	49,592,843.92			23,977.35						49,616,821.27
小计	49,592,843.92			23,977.35						49,616,821.27
二、联营企业										
成都华信大足房地产开发有限公司	40,771,823.07			24,188,518.94						64,960,342.01
爱思开空间智能化管理有限公司	9,610,713.60			-1,842,002.10						7,768,711.50
陕西榆林神佳米高速公路有限公司	30,000,000.00	121,171,200.00	151,171,200.00							
成都中鼎绿舟置业有限公司	10,000,000.00			-361,344.24						9,638,655.76
成都中铁蓉锋投资管理有限公司	1,000,000.00			-75,050.90						924,949.10
小计	91,382,536.67	121,171,200.00	151,171,200.00	21,910,121.70						83,292,658.37
合计	140,975,380.59	121,171,200.00	151,171,200.00	21,934,099.05						132,909,479.64

其他说明：

4、营业收入和营业成本：

单位：元 币种：人民币

项目	本年发生额		上年发生额	
	收入	成本	收入	成本

主营业务	25,478,034,632.36	25,153,110,472.78	29,220,631,135.12	28,538,478,775.05
其他业务	11,501,202.46	703,110.32	12,887,972.00	9,734,400.00
合计	25,489,535,834.82	25,153,813,583.10	29,233,519,107.12	28,548,213,175.05

其他说明：

5、投资收益

单位：元 币种：人民币

项目	本年发生额	上年发生额
成本法核算的长期股权投资收益	355,846,387.00	308,059,044.84
权益法核算的长期股权投资收益	21,934,099.05	-13,333,954.65
处置长期股权投资产生的投资收益	4,453,200.00	-
以公允价值计量且其变动计入当年损益的金融资产在持有期间的投资收益		
处置以公允价值计量且其变动计入当年损益的金融资产取得的投资收益		
持有至到期投资在持有期间的投资收益		
可供出售金融资产在持有期间的投资收益	7,394,022.98	7,007,588.63
处置可供出售金融资产取得的投资收益		
丧失控制权后，剩余股权按公允价值重新计量产生的利得		
合计	389,627,709.03	301,732,678.82

成本法核算的长期股权投资收益明细如下：

人民币元

被投资单位名称	本年发生额	上年发生额
中铁二局房地产集团有限公司	94,750,000.00	135,841,912.59
中铁二局瑞隆物流有限公司	52,785,000.00	67,881,000.00
中铁二局第一工程有限公司	46,490,000.00	11,320,000.00
中铁二局第四工程有限公司	39,940,000.00	14,280,000.00
深圳中铁二局工程有限公司	36,320,000.00	10,450,000.00
中铁二局集团电务工程有限公司	25,795,712.00	12,035,618.00
中铁二局集团建筑有限公司	15,074,640.00	10,379,880.00
中铁二局第三工程有限公司	14,290,000.00	12,220,000.00
中铁二局第五工程有限公司	10,770,000.00	6,236,140.19
中铁二局集团新运工程有限公司	7,291,035.00	12,914,494.06
中铁二局集团物资有限公司	6,500,000.00	9,120,000.00
成都中铁二局铁达商品混凝土有限公司	4,680,000.00	2,580,000.00
中铁二局集团勘测设计院有限责任公司	1,160,000.00	-
中铁二局第六工程有限公司	-	2,800,000.00
合计	355,846,387.00	308,059,044.84

6、其他

无。

十八、 补充资料

1、 当年非经常性损益明细表

单位：元 币种：人民币

项目	金额	说明
非流动资产处置损益	2,654,822.64	详见附注(七)69、70
越权审批或无正式批准文件的税收返还、减免	0	详见附注(七)69
计入当年损益的政府补助(与企业业务密切相关,按照国家统一标准定额或定量享受的政府补助除外)	11,023,336.66	详见附注(七)69、70
计入当年损益的对非金融企业收取的资金占用费	8,570,000.00	详见附注(七)68
企业取得子公司、联营企业及合营企业的投资成本小于取得投资时应享有被投资单位可辨认净资产公允价值产生的收益		
非货币性资产交换损益		
委托他人投资或管理资产的损益		
因不可抗力因素,如遭受自然灾害而计提的各项资产减值准备		
债务重组损益	45,695,876.14	详见附注(七)69
企业重组费用,如安置职工的支出、整合费用等		
交易价格显失公允的交易产生的超过公允价值部分的损益		
同一控制下企业合并产生的子公司年初至合并日的当年净损益		
与公司正常经营业务无关的或有事项产生的损益		
单独进行减值测试的应收款项减值准备转回		
除同公司正常经营业务相关的有效套期保值业务外,持有交易性金融资产、交易性金融负债产生的公允价值变动损益,以及处置交易性金融资产、交易性金融负债和可供出售金融资产的投资收益	-3,929,821.43	详见附注(七)68
采用公允价值模式进行后续计量的投资性房地产公允价值变动产生的损益		
根据税收、会计等法律、法规的要求对当年损益进行一次性调整对当年损益的影响		
受托经营取得的托管费收入		
除上述各项之外的其他营业外收入和支出	66,248,407.66	详见附注(七)69、70
所得税影响额	-20,972,515.93	
少数股东权益影响额	-20,136,145.25	
合计	89,153,960.49	

对公司根据《公开发行证券的公司信息披露解释性公告第1号——非经常性损益》定义界定的非经常性损益项目,以及把《公开发行证券的公司信息披露解释性公告第1号——非经常性损益》中列举的非经常性损益项目界定为经常性损益的项目,应说明原因。

单位：元 币种：人民币

项目	涉及金额	原因

2、净资产收益率及每股收益

报告期利润	加权平均净资产收益率(%)	每股收益	
		基本每股收益	稀释每股收益
归属于公司普通股股东的净利润	4.70	0.1938	不适用
扣除非经常性损益后归属于公司普通股股东的净利润	3.22	0.1327	不适用

3、境内外会计准则下会计数据差异

(1). 同时按照国际会计准则与按中国会计准则披露的财务报告中净利润和净资产差异情况

适用 不适用

(2). 同时按照境外会计准则与按中国会计准则披露的财务报告中净利润和净资产差异情况

适用 不适用

(3). 境内外会计准则下会计数据差异说明，对已经境外审计机构审计的数据进行差异调节的，应注明该境外机构的名称。

4、会计政策变更相关补充资料

适用 不适用

公司根据财政部 2014 年发布的《企业会计准则第 2 号——长期股权投资》等八项会计准则变更了相关会计政策并对比较财务报表进行了追溯重述，重述后的 2013 年 1 月 1 日、2013 年 12 月 31 日合并资产负债表如下：

单位：元 币种：人民币

项目	2013 年 1 月 1 日	2013 年 12 月 31 日	2014 年 12 月 31 日
流动资产：			
货币资金	4,547,839,581.26	4,490,921,806.96	6,549,606,221.20
结算备付金			
拆出资金			
以公允价值计量且其变动计入当年损益的金融资产			
衍生金融资产			
应收票据	304,660,000.00	172,840,410.78	159,862,562.28
应收账款	11,225,169,008.53	14,789,777,063.45	18,188,880,963.93
预付款项	6,574,722,584.23	7,557,303,967.29	9,455,165,953.93
应收保费			
应收分保账款			
应收分保合同准备金			
应收利息			
应收股利			
其他应收款	2,365,303,066.55	3,652,045,468.66	3,744,903,356.67
买入返售金融资产			
存货	14,224,740,032.19	15,482,855,214.70	15,952,697,023.04
划分为持有待售的资产			
一年内到期的非流动资产			
其他流动资产	57,842,945.81	87,546,450.86	105,822,491.09
流动资产合计	39,300,277,218.57	46,233,290,382.70	54,156,938,572.14
非流动资产：			
发放贷款及垫款			
可供出售金融资产	191,315,300.72	191,315,300.72	186,546,873.09
持有至到期投资			
长期应收款			
长期股权投资	162,247,343.97	190,205,710.98	181,605,433.50
投资性房地产	444,686,682.67	409,354,708.80	396,890,215.65

固定资产	1,867,827,365.51	1,874,523,751.23	1,739,775,471.74
在建工程	743,199.71	15,530,975.56	13,389,713.89
工程物资			
固定资产清理			
生产性生物资产			
油气资产			
无形资产	85,465,237.11	84,991,576.35	80,431,729.68
开发支出			
商誉	7,050,870.71	7,050,870.71	7,050,870.71
长期待摊费用			1,698,025.60
递延所得税资产	219,492,963.60	219,985,621.92	298,691,591.83
其他非流动资产	1,828,691,582.25	1,920,528,609.88	1,917,573,002.90
非流动资产合计	4,807,520,546.25	4,913,487,126.15	4,823,652,928.59
资产总计	44,107,797,764.82	51,146,777,508.85	58,980,591,500.73
流动负债：			
短期借款	8,750,600,000.00	8,162,179,984.11	8,272,500,000.00
向中央银行借款			
吸收存款及同业存放			
拆入资金			
以公允价值计量且其变动计入当年损益的金融负债			
衍生金融负债			
应付票据	7,505,388,393.03	9,530,478,146.33	10,834,896,178.85
应付账款	11,543,684,171.28	14,553,005,691.75	18,809,963,811.32
预收款项	4,778,646,370.11	5,629,784,168.81	6,717,554,433.75
卖出回购金融资产款			
应付手续费及佣金			
应付职工薪酬	86,410,717.35	75,221,227.45	63,816,824.68
应交税费	899,942,530.53	1,145,516,511.06	1,247,042,666.39
应付利息	29,726,712.30	31,204,904.07	32,621,160.17
应付股利	34,137,659.64	17,568,840.09	17,491,407.29
其他应付款	1,917,470,345.51	2,142,163,890.21	2,367,386,064.98
应付分保账款			
保险合同准备金			
代理买卖证券款			
代理承销证券款			
划分为持有待售的负债			
一年内到期的非流动负债	208,618,863.64	919,800,000.00	667,100,000.00
其他流动负债	522,057,500.00	-	-
流动负债合计	36,276,683,263.39	42,206,923,363.88	49,030,372,547.43
非流动负债：			
长期借款	740,669,800.00	1,569,000,000.00	2,769,000,000.00
应付债券	700,000,000.00	600,000,000.00	300,000,000.00
其中：优先股			
永续债			
长期应付款	55,363,636.36	26,100,000.00	-
长期应付职工薪酬			
专项应付款			
预计负债			
递延收益			
递延所得税负债	126,512.27	128,135.15	126,512.27
其他非流动负债			
非流动负债合计	1,496,159,948.63	2,195,228,135.15	3,069,126,512.27
负债合计	37,772,843,212.02	44,402,151,499.03	52,099,499,059.70
所有者权益：			
股本	1,459,200,000.00	1,459,200,000.00	1,459,200,000.00
其他权益工具			
其中：优先股			
永续债			
资本公积	1,597,854,866.55	1,597,854,866.55	1,597,854,866.55
减：库存股			
其他综合收益			
专项储备			

盈余公积	429,358,392.20	461,079,576.94	472,503,397.83
一般风险准备			
未分配利润	2,212,330,194.43	2,427,111,094.46	2,552,624,232.99
归属于母公司所有者权益合计	5,698,743,453.18	5,945,245,537.95	6,082,182,497.37
少数股东权益	636,211,099.62	799,380,471.87	798,909,943.66
所有者权益合计	6,334,954,552.80	6,744,626,009.82	6,881,092,441.03
负债和所有者权益总计	44,107,797,764.82	51,146,777,508.85	58,980,591,500.73

5、其他

第十一节 备查文件目录

备查文件目录	载有董事长签名的年度报告文本。
备查文件目录	载有法定代表人、主管会计工作负责人、会计机构负责人签名并盖章的会计报表。
备查文件目录	报告期内在中国证监会指定报纸上公开披露过的所有公司文件的正本及公告原稿。

董事长：王广钟

董事会批准报送日期：2015-3-18