

公司代码：600705

公司简称：中航资本

# 中航资本控股股份有限公司

## 2014 年年度报告

### 重要提示

- 一、本公司董事会、监事会及董事、监事、高级管理人员保证年度报告内容的真实、准确、完整，不存在虚假记载、误导性陈述或重大遗漏，并承担个别和连带的法律责任。
- 二、公司全体董事出席董事会会议。
- 三、致同会计师事务所（特殊普通合伙）为本公司出具了标准无保留意见的审计报告。
- 四、公司负责人孟祥泰、主管会计工作负责人张予安及会计机构负责人（会计主管人员）孔令芬声明：保证年度报告中财务报告的真实、准确、完整。

### 五、经董事会审议的报告期利润分配预案或公积金转增股本预案

经致同会计师事务所（特殊普通合伙）审计，中航资本控股股份有限公司（以下简称“公司”、“中航资本”）2014 年度实现合并净利润 2,783,793,542.66 元，归属于母公司股东的净利润 1,810,356,465.65 元，母公司实现净利润 739,982,412.72 元，结转 2013 年度尚余未分配利润 2,109,287.81 元，2014 年半年度分配利润 373,269,844.20 元，本年度可供分配利润为 368,821,856.33 元。

公司按 2014 年度母公司净利润 739,982,412.72 元的 10%提取法定公积金 73,998,241.27 元后，实际可供分配的利润 294,823,615.06 元，以公司 2014 年底资本公积转增股本实施完成后总股本 3,732,698,442 股为基数，向全体股东每 10 股派发现金红利 0.70 元（含税），共计分配利润 261,288,890.94 元，占中航资本 2014 年度母公司净利润的 35.31%，占 2014 年度母公司实际可供分配利润的 88.63%。上述利润分配后，尚余未分配利润 33,534,724.12 元，结转下次再行分配。公司本年度暂无进行资本公积金转增股本的计划，本次利润分配方案实施后不会对公司总股本产生影响。

公司 2014 年度计划向全体股东分派的现金红利占公司 2014 年度归属于母公司股东净利润的 14.43%，比率较低。其原因是中航资本是控股型公司，母公司当期收入与利润来源主要为子公司上一年度分红，因此母公司可供分配利润与合并报表可供分配利润存在时间差异。为更好回馈股东，公司拟在履行相关程序后实施 2015 年度中期利润分配。

本议案经董事会审议通过后，须提交公司 2014 年年度股东大会审议批准后实施。

### 六、前瞻性陈述的风险声明

本年度报告涉及未来计划等前瞻性陈述，该等陈述不构成公司对投资者的实质承诺，请投资者注意投资风险。

七、是否存在被控股股东及其关联方非经营性占用资金情况

否

八、是否存在违反规定决策程序对外提供担保的情况？

否

## 目录

第一节	释义及重大风险提示.....	4
第二节	公司简介.....	4
第三节	会计数据和财务指标摘要.....	6
第四节	董事会报告.....	10
第五节	重要事项.....	29
第六节	股份变动及股东情况.....	53
第七节	董事、监事、高级管理人员和员工情况.....	63
第八节	公司治理.....	70
第九节	内部控制.....	74
第十节	财务报告.....	75
第十一节	备查文件目录.....	206

## 第一节 释义及重大风险提示

### 一、 释义

在本报告书中，除非文义另有所指，下列词语具有如下含义：

常用词语释义		
中国证监会	指	中国证券监督管理委员会
公司、本公司、中航资本	指	中航资本控股股份有限公司
中航投资有限	指	中航投资控股有限公司
中航工业	指	中国航空工业集团公司
中航租赁	指	中航国际租赁有限公司
中航信托	指	中航信托股份有限公司
中航证券	指	中航证券有限公司
中航财务	指	中航工业集团财务有限责任公司
中航期货	指	中航期货有限公司
新兴产业投资	指	中航新兴产业投资有限公司
航空产业投资	指	中航航空产业投资有限公司
新兴（铁岭）药业	指	新兴（铁岭）药业股份有限公司，原名中航（铁岭）药业有限公司
中航机电	指	中航机电系统股份有限公司，股票代码：002013
成飞集成	指	四川成飞集成科技股份有限公司，股票代码：002190
宝胜股份	指	宝胜科技创新股份有限公司，股票代码：600973
金城集团	指	金城集团有限公司

### 二、 重大风险提示

公司已在本年度报告中详细描述公司面临的风险，敬请投资者予以关注，详见本年度报告“董事会报告”等有关章节中关于公司面临风险的描述。

## 第二节 公司简介

### 一、 公司信息

公司的中文名称	中航资本控股股份有限公司	
公司的中文简称	中航资本	
公司的外文名称	AVIC CAPITAL CO., LTD	
公司的外文名称缩写	AVIC CAPITAL	
公司的法定代表人	孟祥泰	

### 二、 联系人和联系方式

	董事会秘书	证券事务代表
姓名	王晓峰	张群
联系地址	北京市朝阳区东三环中路乙10号艾维克大厦20层	黑龙江省哈尔滨市道里区 友谊路111号新吉财富大厦23层
电话	010-65675115	0451-84878692

传真	010-65675911	0451-84878701
电子信箱	dongmi@aviccapiatal.com	zqleo2@163.com

### 三、基本情况简介

公司注册地址	黑龙江省哈尔滨市道里区友谊路111号新吉财富大厦23层
公司注册地址的邮政编码	150010
公司办公地址	北京市朝阳区东三环中路乙10号艾维克大厦20层
公司办公地址的邮政编码	100022
公司网址	http://www.aviccapiatal.com
电子信箱	dongmi@aviccapiatal.com

### 四、信息披露及备置地点

公司选定的信息披露报纸名称	《上海证券报》、《中国证券报》、《证券时报》
登载年度报告的中国证监会指定网站的网址	http://www.sse.com.cn
公司年度报告备置地点	北京市朝阳区东三环中路乙10号艾维克大厦20层 公司证券事务与资本运营部

### 五、公司股票简况

公司股票简况				
股票种类	股票上市交易所	股票简称	股票代码	变更前股票简称
A股	上海证券交易所	中航资本	600705	中航投资

### 六、公司报告期内注册变更情况

#### (一)基本情况

注册登记日期	1992年7月24日
注册登记地点	黑龙江省哈尔滨市道里区友谊路111号新吉财富大厦23层
企业法人营业执照注册号	230000100000267
税务登记号码	230198126970811
组织机构代码	12697081-1

#### (二)公司首次注册情况的相关查询索引

公司首次注册登记日期：1992年7月24日。公司首次注册登记地点：哈尔滨市。公司首次注册情况详见2011、2012年年度报告中“公司基本情况”部分。

#### (三)公司上市以来，主营业务的变化情况

公司1996年5月16日在上海证券交易所上市至2012年7月17日公司重大资产重组实施完成期间，公司经营范围为“机电化工领域技术服务，技术咨询。销售易货商品，粮油木材及制品，化工原料及产品（不含危险品）有色金属。铁路客运。电子及计算机产品开发生产销售网络设计，经销无线电发射设备，通信咨询业务。自有房屋租赁。铁路自备车运输。自营和代理进出口业务（按进出口企业资格证书核定的范围经营）。金属制品制造及销售，钢压延加工及销售”。

2012年7月17日实施完成重大资产重组后，公司主营业务发生较大变化。目前，中航资本是一家产融结合的金融控股上市公司，通过下属子公司经营融资租赁、信托、证券、财务公司、期货

业务和财务性实业股权投资业务，并建立了“金融控股平台”、“航空产业投资”和“新兴产业投资”三大板块。公司经营范围为“一般经营项目：实业投资；股权投资；投资咨询”。

#### (四) 公司上市以来,历次控股股东的变更情况

公司 1996 年 5 月 16 日在上海证券交易所上市。1996 年 5 月 16 日至 2012 年 5 月 28 日，公司控股股东为哈尔滨铁路局。2012 年 5 月 28 日至今，公司控股股东为中国航空工业集团公司。

#### 七、 其他有关资料

公司聘请的会计师事务所（境内）	名称	致同会计师事务所（特殊普通合伙）
	办公地址	北京市朝阳区建国门外大街 22 号赛特广场 5 层
	签字会计师姓名	黄志斌、倪军
报告期内履行持续督导职责的保荐机构	名称	中信建投证券股份有限公司（股权分置改革保荐机构）
	办公地址	北京市东城区朝阳门内大街 188 号
	签字的保荐代表人姓名	张志斌
	持续督导的期间	2012 年 8 月 30 日-2015 年 12 月 31 日
报告期内履行持续督导职责的财务顾问	名称	中信建投证券股份有限公司（独立财务顾问）
	办公地址	北京市东城区朝阳门内大街 188 号
	签字的财务顾问主办人姓名	赵启、刘先丰
	持续督导的期间	2012 年 5 月 28 日-2015 年 12 月 31 日
报告期内履行持续督导职责的保荐机构	名称	中信建投证券股份有限公司（非公开发行股票保荐机构）
	办公地址	北京市东城区朝阳门内大街 188 号
	签字的财务顾问主办人姓名	刘先丰、王晨宁
	持续督导的期间	2014 年 3 月 19 日-2015 年 12 月 31 日
报告期内履行持续督导职责的保荐机构	名称	中航证券有限公司（非公开发行股票保荐机构）
	办公地址	北京市朝阳区安立路 60 号润枫德尚 6 号楼 3 层
	签字的财务顾问主办人姓名	李峰立、阳静
	持续督导的期间	2014 年 3 月 19 日-2015 年 12 月 31 日

### 第三节 会计数据和财务指标摘要

#### (1). 报告期末公司近三年主要会计数据和财务指标

## (一) 主要会计数据

单位：元 币种：人民币

主要会计数据	2014年	2013年		本期比上年 同期增减 (%)	2012年	
		调整后	调整前		调整后	调整前
营业收入	2,831,877,654.87	1,878,491,561.24	1,878,491,561.24	50.75	1,573,056,683.79	1,573,056,683.79
归属于上市公司股东的净利润	1,810,356,465.65	840,790,330.43	844,315,120.58	115.32	730,075,573.94	729,781,190.27
归属于上市公司股东的扣除非经常性损益的净利润	1,715,005,511.65	770,763,756.09	774,288,546.24	122.51	640,257,274.70	639,962,891.03
经营活动产生的现金流量净额	2,916,383,653.88	1,448,221,400.67	1,530,559,974.01	101.38	3,847,192,659.23	3,477,336,907.54
利息收入	1,838,085,783.89	1,543,550,436.92	1,543,550,436.92	19.08	1,381,822,318.65	1,381,822,318.65
手续费及佣金收入	2,054,839,346.49	1,917,718,188.47	1,917,718,188.47	7.15	1,550,617,317.08	1,550,617,317.08
	2014年末	2013年末		本期末比上 年同期末增 减(%)	2012年末	
		调整后	调整前		调整后	调整前
归属于上市公司股东的净资产	13,452,282,964.89	5,005,122,974.62	4,993,478,801.11	168.77	5,374,148,335.47	5,369,393,529.37
总资产	108,433,185,716.26	85,473,731,669.51	85,009,604,808.55	26.86	65,523,795,916.58	65,189,390,056.48

## (二) 主要财务指标

主要财务指标	2014年	2013年		本期比上年 同期增减 (%)	2012年	
		调整后	调整前		调整后	调整前
基本每股收益(元/股)	0.50	0.25	0.55	100.00	0.22	0.53
稀释每股收益(元/股)	0.50	0.25	0.55	100.00	0.22	0.53
扣除非经常性损益后的基本每股收益(元/股)	0.47	0.23	0.51	104.35	0.20	0.46
加权平均净资产收益率(%)	16.94	15.06	15.14	增加1.88 个百分点	15.82	15.70
扣除非经常性损益后的加权平均净资产收益率(%)	16.04	13.80	13.89	增加2.24个 百分点	13.87	13.77

## (2). 境内外会计准则下会计数据差异

## (一) 同时按照国际会计准则与按中国会计准则披露的财务报告中净利润和归属于上市公司股东的净资产差异情况

适用 不适用

## (二) 同时按照境外会计准则与按中国会计准则披露的财务报告中净利润和归属于上市公司股东的净资产差异情况

适用 不适用

## (3). 非经常性损益项目和金额

适用 不适用

单位:元 币种:人民币

非经常性损益项目	2014 年金额	2013 年金额	2012 年金额
非流动资产处置损益	18,579,593.94	-516,071.82	42,702,219.25
越权审批,或无正式批准文件,或偶发性的税收返还、减免		2,279,718.08	2,294,023.62
计入当期损益的政府补助,但与公司正常经营业务密切相关,符合国家政策规定、按照一定标准定额或定量持续享受的政府补助除外	43,096,247.23	63,214,618.28	13,271,872.00
计入当期损益的对非金融企业收取的资金占用费	62,956,442.59	56,712,759.93	62,637,751.84
企业取得子公司、联营企业及合营企业的投资成本小于取得投资时应享有被投资单位可辨认净资产公允价值产生的收益			
非货币性资产交换损益			
委托他人投资或管理资产的损益			



因不可抗力因素，如遭受自然灾害而计提的各项资产减值准备			
债务重组损益			
企业重组费用，如安置职工的支出、整合费用等			
交易价格显失公允的交易产生的超过公允价值部分的损益			
同一控制下企业合并产生的子公司期初至合并日的当期净损益		5,339,795.10	7,534,840.69
与公司正常经营业务无关的或有事项产生的损益			
除同公司正常经营业务相关的有效套期保值业务外，持有交易性金融资产、交易性金融负债产生的公允价值变动损益，以及处置交易性金融资产、交易性金融负债和可供出售金融资产取得的投资收益	1,170,374.08		5,019,824.30
单独进行减值测试的应收款项减值准备转回			
对外委托贷款取得的损益			
采用公允价值模式进行后续计量的投资性房地产公允价值变动产生的损益			
根据税收、会计等法律、法规的要求对当期损益进行一次性调整对当期损益的影响			
受托经营取得的托管费收入			
除上述各项之外的其他营业外收入和支出	13,760,355.29	-16,930,995.80	9,220,251.05
其他符合非经常性损益定义的损益项目			
处置交易性金融资产、交易性金融负债和可供出售金融资产取得的投资收益	7,454,811.98		-3,426,732.90
少数股东权益影响额	-17,990,619.37	-14,067,266.52	-19,063,790.10
所得税影响额	-33,676,251.74	-26,005,982.91	-30,371,960.51
合计	95,350,954.00	70,026,574.34	89,818,299.24

## (4). 采用公允价值计量的项目

单位：元 币种：人民币

项目名称	期初余额	期末余额	当期变动	对当期利润的影响金额
1、以公允价值	801,480,950.43	185,067,482.92	-616,413,467.51	29,201,886.18

计量且其变动计入当期损益的金融资产（不含衍生金融资产）				
2、衍生金融资产	5,633,335.54	--	-5,633,335.54	25,920.00
3、可供出售金融资产	1,955,203,473.48	6,093,700,265.56	4,138,496,792.08	--
合计	2,762,317,759.45	6,278,767,748.48	3,516,449,989.03	29,227,806.18

## 第四节 董事会报告

### 一、 董事会关于公司报告期内经营情况的讨论与分析

2014年，全球经济在温和复苏中进一步分化和调整。发达经济体中，美国经济稳健复苏，欧洲和日本前景仍不确定；新兴市场经济体增速放缓，尤其是俄罗斯、巴西、南非出现明显下滑。总体而言，2014年全球经济仍处于复苏进程，我国宏观经济的外部环境基本稳定。从国内经济运行情况看，2014年中国宏观经济运行平稳，全年GDP增长7.4%，整体处于合理区间；中国经济进入新常态、经济发展速度趋缓，经济结构进一步调整和优化。

董事会紧密围绕打造公司“成为根植航空产业、深具中国产融结合特色的一流金融控股上市公司”的战略愿景，高效推动公司资本运作，圆满完成非公开发行；高度重视风险控制工作，加强完善风险控制制度体系建设；根据监管要求，进一步健全法人治理机制，完善法人治理结构，提升法人治理效力；着力推进经营转型，创新金融服务，使公司核心竞争力和可持续发展能力显著提升，并在支持实体经济健康平稳发展中发挥了中央企业应有的作用。

#### （一）经营业绩稳步增长，保持良好的发展势头

2014年，董事会要求经营层树立市场化意识，狠抓经营业绩，提升股东回报。公司保持了健康发展的势头，经营业绩稳步提升，经济效益显著提高，主要经济指标较上年同期表现出较好的增长势头。全年实现营业总收入67.25亿元，同比增长25.94%；实现归属于母公司的净利润18.10亿元，同比增长115.32%；净资产收益率16.94%，保持了较高水平。

#### （二）加强资本运作，为公司跨越式发展创造良好条件

2014年度，公司圆满完成非公开发行股票工作，成功募集资金近50亿元。此次非公开发行使公司净资产大幅增长，资本实力得到大幅提升，为公司扩大业务规模、增强抗风险能力奠定了坚实基础。8月份，公司进入重大资产重组进程，同时推进两项重大资产重组事项，即发行股份购买资产的方式收购下属子公司的少数股权并配套融资、公司以自有资金和银行贷款方式收购境外飞机租赁公司AVOLON。其中，收购AVOLON事项虽然由于报价原因未能成功，但为公司继续实施国际化战略积累宝贵经验。公司发行股份购买资产方式收购下属子公司的少数股东权益并募集配套资金的方案基本确定并于12月份公告预案，此事项完成后将使公司金融股权的集中度进一步提高，显著提升上市公司股东的净利润和净资产，显著提高持续盈利能力。

## (一) 主营业务分析

## 1. 利润表及现金流量表相关科目变动分析表

单位:元 币种:人民币

科目	本期数	上年同期数	变动比例 (%)
一、营业总收入	6,724,802,785.25	5,339,760,186.63	25.94
其中:营业收入	2,831,877,654.87	1,878,491,561.24	50.75
利息收入	1,838,085,783.89	1,543,550,436.92	19.08
手续费及佣金收入	2,054,839,346.49	1,917,718,188.47	7.15
二、营业总成本	4,413,074,516.62	3,211,030,494.49	37.43
其中:营业成本	1,224,292,727.95	923,445,503.24	32.58
利息支出	641,133,839.84	516,399,335.30	24.15
手续费及佣金支出	48,109,419.07	48,375,256.40	-0.55
三、销售费用	1,062,334,546.96	1,026,838,459.46	3.46
四、管理费用	372,090,439.04	211,222,629.94	76.16
五、财务费用	165,792,795.58	91,136,782.54	81.92
六、经营活动产生的现金流量净额	2,916,383,653.88	1,448,221,400.67	101.38
七、投资活动产生的现金流量净额	-2,930,982,067.07	-4,180,395,140.72	不适用
八、筹资活动产生的现金流量净额	4,991,717,050.18	6,408,004,818.59	-22.10

## 2. 驱动业务收入变化的因素分析

得益于国内实体经济的平稳发展和结构调整,国内金融、信贷、租赁等细分市场均呈现稳定发展局面,特别是2014年证券市场出现阶段性上涨,带来公司证券相关业务收入的快速增长。与上年同期相比,公司的证券业务、租赁业务及财务公司业务有较大幅度的增长;信托行业自2013年增速开始放缓,公司信托业务收入同比基本持平;期货业务由于中航期货和江南期货整合的影响,收入同比有所下降。

## 3. 成本分析表

单位:元

分行业情况						
分行业	成本构成项目	本期金额	本期占总成本比例 (%)	上年同期金额	上年同期占总成本比例 (%)	本期金额较上年同期变动比例 (%)
证券公司业务	职工薪酬及期间费用	689,813,570.06	15.63	488,906,188.89	15.23	41.09
财务公司业务	利息支出	830,851,032.57	18.83	675,440,078.50	21.03	23.01
租赁公司业务	融资租赁利	2,020,102,975.61	45.78	1,172,892,527.34	36.53	72.23

	息					
期货公司 业务	职工薪酬及 期间费用	43,907,269.99	0.99	47,448,116.06	1.48	-7.46
信托公司 业务	职工薪酬及 期间费用	490,210,979.88	11.11	554,960,184.19	17.28	-11.67
商品销售 业务	商品生产与 采购成本	69,815,044.82	1.58	74,078,588.75	2.31	-5.76

#### 4. 费用

销售费用本期发生额 106,233.45 万元，较上期增加 3.46%，主要系职工薪酬增加所致。

管理费用本期发生额 37,209.04 万元，较上期增加 76.16%，主要系职工薪酬增加以及中航租赁固定资产折旧和船舶管理费增加所致。

财务费用本期发生额 16,579.28 万元，较上期增加 81.92%，主要系中航投资有限本期借款增加所致。

所得税费用本期发生额 90,500.81 万元，较上期增加 50.81%，主要系本期收入增加、利润总额增加，所得税费用相应增加。

#### 5. 现金流

(1) 报告期内经营活动现金流入量 2,229,558.43 万元，流出量 1,937,920.06 万元，净流量 291,638.37 万元，较上年同期增加 146,816.23 万元，主要原因是代理买卖证券款的大幅增加，租赁保证金的增长，以及回购业务资金净增加额的增长，同时，存放中央银行和同业款项净增加额的减少，导致了净流量的增加。

(2) 报告期内投资活动现金流入量 1,174,374.91 万元，流出量 1,467,473.11 万元，净流量 -293,098.20 万元，较上年同期增加 124,941.31 万元，主要原因是收回投资收到的现金变动幅度较大。同时，处置固定资产、无形资产和其他长期资产收回的现金净额和支付其他的变动幅度较大，但由于基数较小，因此对投资现金流量的变动影响较小。

(3) 报告期内筹资活动现金流入量 3,451,791.79 万元，流出量 2,952,620.08 万元，净流量 499,171.71 万元，较上期同期减少 141,628.78 万元。其中，吸收投资收到的现金增长幅度很大，同时新增了资产支持收益专项管理计划收到的现金。由于偿还债务支付的现金增加额较大，同时，支付其他与筹资活动有关的现金增幅较大，导致净流量减少。

#### 6. 其他

##### (1) 公司利润构成或利润来源发生重大变动的详细说明

公司利润主要由金融类子公司贡献，2014 年除该类金融子公司的综合利润贡献保持持续增长外，公司亦通过产业投资获得投资收益，该类投资收益在利润总额中的比重较以往年度有较大幅度提高，进一步提升了公司利润增长幅度。

**(2) 公司前期各类融资、重大资产重组事项实施进度分析说明**

2011年2月10日，公司签订重组意向书，启动重大资产重组，2012年5月28日完成重大资产重组事宜。重组完成后，公司主营业务变更为证券、期货、租赁、财务公司等金融业务与实业股权投资业务。通过重组，公司重新构建了主营业务，公司盈利能力大幅提高。

2013年4月23日，公司召开董事会审议通过了公司非公开发行股票预案相关议案，启动非公开发行工作。2014年1月29日，公司取得中国证监会核发《关于核准中航投资控股股份有限公司非公开发行股票的批复》（证监许可[2014]174号），核准公司非公开发行不超过343,878,954股新股。2014年3月18日，公司本次发行新增股份在中国证券登记结算有限责任公司上海分公司办理完毕登记托管手续。

2014年8月22日，公司公告重大资产重组停牌公告。2014年12月19日，公司审议通过了发行股份购买下属子公司少数股东权益并配套融资的相关议案。目前，公司已经完成标的资产的审计工作，正在履行国务院国资委的评估备案工作以及标的资产的尽职调查工作。公司将在评估备案完成后召开本次交易的第二次董事会和股东大会进行审议。

**(3) 发展战略和经营计划进展说明**

2014年，中国经济进入新常态，宏观经济运行缓中趋稳，经济结构进一步调整和优化。随着资本市场改革以及金融行业创新发展的深入推进，在董事会的正确领导下，公司经营班子带领全体干部员工，以公司五年战略规划为统领，坚持“一张蓝图干到底”，努力拼搏，锐意进取，不断推进业务转型和创新，高度重视风险防范，全面深化市场化改革，各项重大战略举措稳步推进，综合金融服务能力进一步提升，不仅顺利完成了年初制定的经营目标，并且取得了辉煌的经营成绩，收入和盈利水平实现了大幅度增长，为公司稳步向“成为根植航空产业、深具中国产融结合特色的一流上市金融控股公司”的战略愿景迈进，奠定了坚实的基础。

**(二) 行业、产品或地区经营情况分析****1. 主营业务分行业情况**

单位:元 币种:人民币

主营业务分行业情况						
分行业	营业收入	营业成本	毛利率 (%)	营业收入比上年增减 (%)	营业成本比上年增减 (%)	毛利率比上年增减 (%)
证券公司	951,079,780.20	689,813,570.06	27.47	55.92	41.09	增加7.62个百分点
财务公司	1,439,160,914.55	830,851,032.57	42.27	3.02	23.01	减少9.38个百分点
租赁公司	2,758,029,904.32	2,020,102,975.61	26.76	53.08	72.23	减少8.14个百分点
期货公司	41,188,784.09	43,907,269.99	-6.60	-4.75	-7.46	增加3.12个百分点

						百分点
信托公司	1,462,502,410.78	490,210,979.88	66.48	3.56	-11.67	增加 5.81 个 百分点
商品销售业务	72,815,329.31	69,815,044.82	4.12	-3.67	-5.76	增加 2.12 个 百分点

## 2. 主营业务分地区情况(口径)

单位：元 币种：人民币

地区	营业收入	营业收入比上年增减 (%)
华东地区	5,024,093,517.43	185.20
华南地区	41,188,784.09	-4.75
华北地区	983,854,841.82	-15.53
东北地区	65,535,505.82	1.11
西北地区	287,384,890.31	91.86
西南地区	175,201,005.91	88.00
境外	147,544,239.87	267.89

## (三) 资产、负债情况分析表

单位：元

项目名称	本期期末数	本期期末数 占总资产的 比例 (%)	上期期末数	上期期末数 占总资产的 比例 (%)	本期期末金额较 上期期末变动比 例 (%)	情况说明
结算备付金	1,984,117,926.57	1.83	635,677,084.61	0.74	212.13	主要系中航证券存放在资金交收账户中用于证券交易的资金增加所致。
以公允价值计量且其变动计入当期损益的金融资产	185,067,482.92	0.17	801,480,950.43	0.94	-76.91	主要系中航证券、中航信托交易性金融资产投资减少所致。
应收票据	24,345,545.45	0.02	36,193,688.80	0.04	-32.74	主要系中航租赁票据结算业务减少所致。
买入返售金融资产	1,513,221,874.93	1.4	568,595,961.17	0.67	166.13	主要系中航证券对质押式回购股票的交易增加所致。
其他流动资产	5,503,030,403.90	5.08	2,119,187,827.59	2.48	159.68	主要系中航证券对质押式回购股票的交易增加所致。
可供出售金融资产	7,533,568,155.56	6.95	3,045,924,163.51	3.56	147.33	主要系中航资本可供出售权益工具增加所致。
持有至到期投资	-	-	456,131,273.09	0.53	-100.00	主要系中航证券出售持有至到期债券，将剩余部分调整至可供出售金融资产所致。
长期应收款	24,579,680,991.36	22.67	18,123,545,664.22	21.20	35.62	主要系中航租赁融资租赁业务规模扩大所致。
投资性房地产	17,769,191.78	0.02	9,817,883.48	0.01	80.99	主要系中航租赁由固定资产转入所致。
固定资产	2,517,215,984.58	2.32	1,797,550,386.21	2.10	40.04	主要系中航租赁购买经营租赁船舶和飞机所致。
在建工程	-	-	404,325.95	-	-100.00	主要系中航生物本期不再纳入合并范围所致。
无形资产	33,943,738.86	0.03	135,524,553.18	0.16	-74.95	主要系中航生物本期不再纳入合并范围所致。
商誉	2,824,000.34	-	9,410,267.16	0.01	-69.99	主要系中航生物本期不再纳入合并范围所致。
递延所得税资产	314,250,959.45	0.29	223,043,054.56	0.26	40.89	主要系本期坏账准备计提增加、可弥补亏损增加导致递延所得税资产增加所致。

向中央银行借款	-	-	117,210,875.00	0.14	-100.00	主要系中航财务本期无再贴现业务所致。
以公允价值计量且其变动计入当期损益的金融负债	47,653,351.75	0.04	392,745,752.02	0.46	-87.87	主要系中航证券纳入合并范围的资产管理产品到期后，投资者将款项赎回所致。
应付票据	168,000,000.00	0.15	-	-	-	主要系中航租赁票据结算业务增加所致。
应付账款	402,916,097.55	0.37	54,919,489.43	0.06	633.65	主要系中航租赁未结算的应付购买融资租赁资产款增加所致。
卖出回购金融资产款	1,801,988,873.70	1.66	507,529,000.00	0.59	255.05	主要系中航证券本期大幅增加卖出回购金融资产款的业务量，加大融资量所致。
应付利息	221,760,090.95	0.2	157,388,210.98	0.18	40.90	主要系中航租赁借款增加导致应付借款利息增加所致。
其他应付款	81,904,169.42	0.08	640,935,011.34	0.75	-87.22	主要系中航投资有限本期支付购买股权款所致。
代理买卖证券款	5,122,729,132.82	4.72	2,221,035,919.68	2.60	130.65	主要系中航证券接受客户存放的代理买卖证券资金增加所致。
应付债券	494,474,950.68	0.46	-	-	-	主要系中航租赁本期发行债券所致。
长期应付款	3,592,362,361.35	3.31	2,560,828,179.05	3.00	40.28	主要系中航租赁融资租赁业务规模扩大相应收到的保证金增加所致。
递延收益	721,383.00	-	3,800,000.00	-	-81.02	
递延所得税负债	786,109,512.08	0.72	24,077,106.90	0.03	3,164.97	主要系中航投资有限持有的可供出售金融资产公允价值变动增加所致。
实收资本（股本）	3,732,698,442.00	3.44	1,522,470,267.00	1.78	145.17	
资本公积	4,453,873,690.24	4.11	1,724,874,378.65	2.02	158.21	
其他综合收益	2,329,834,127.16	2.15	-14,336,281.60	-0.02	-16,351.31	
盈余公积	79,437,641.79	0.07	1,472,977.76	-	5,293.00	
一般风险准备	297,840,712.11	0.27	206,905,460.16	0.24	43.95	
未分配利润	2,558,598,351.59	2.36	1,563,736,172.65	1.83	63.62	



#### (四) 核心竞争力分析

公司自 2014 年以来,积极探索与实践业务升级转型,重塑并优化核心竞争力。公司旗下拥有证券、信托、租赁、财务公司、期货等牌照,坚持以客户为中心,通过整合牌照、人力、资金等资源,发挥协同优势,为客户提供一揽子金融解决方案。公司核心竞争力主要体现在以下方面:

**1. 综合优势明显。**公司通过构建金融产业投资、航空产业投资和战略新兴产业投资三大平台模式对金融产业、航空高科技产业和新兴产业公司进行投资。一方面,公司依托股东中航工业高新技术、产业资源高速发展和品牌优势,紧密围绕航空产业链,进行航空产业投资,有效提升国家航空工业实力,拓展产融结合深度与广度。另一方面,公司紧紧围绕国家战略新兴产业发展,积极挖掘市场机会,投资了一系列涉及高新技术产业,有效夯实了投资基础。同时,公司通过参股并购基金模式,构建多层次资产管理体系,形成业务结构多元化。

**2. 协同优势明显。**为有效发挥协同合作优势,公司积极培育、发展协同机制和协同文化,相继成立央企业务组、集团业务组和政府业务组三大组,加强跨业务、跨部门、跨区域的沟通与合作,极大促进了创新业务的发展;同时公司旗下有证券、信托、租赁、期货、财务公司多家金融牌照公司,各家公司之间相互进行客户资源共享,业务共同拓展,从而实现各项业务之间有效配合,提高运行效率。

**3. 资本渠道优势。**公司有效利用多层次资本市场工具,综合运用银行贷款、非公开发行再融资等手段,有效募集资金,最大限度利用低成本资金,同时与进出口银行等合作,将租赁、证券、信托业务进一步扩大,提高了中航资本的品牌知名度和市场影响力。

#### (五) 投资状况分析

##### 1. 对外股权投资总体分析

报告期末公司对外股权投资额由两部分资产组成:长期股权投资和在金融资产科目核算的持有其他公司股权。其中长期股权投资余额 44,550.96 万元,较上年末增加 7,696.59 万元,增幅为 20.88%,被投资单位相关情况详见会计报表附注五(十八)“长期股权投资”;金融资产科目核算的持有其他公司股权投资情况见下列表中所示。

##### (1) 证券投资情况

序号	证券品种	证券代码	证券简称	最初投资金额(元)	持有数量(股)	期末账面价值(元)	占期末证券总投资比例(%)	报告期损益(元)
1	股票	600048	保利地产	5,241,978.18	624,000.00	6,751,680.00	12.57	1,509,701.82
2	股票	600585	中国平安	5,368,360.00	88,000.00	6,574,480.00	12.24	1,206,120.00
3	股	600383	金	4,230,100.00	400,000.00	4,564,000.00	8.5	333,900.00

	票		地集团					
4	股票	601939	建设银行	4,032,000.00	600,000.00	4,038,000.00	7.52	6,000.00
5	股票	600837	海通证券	3,672,000.00	150,000.00	3,609,000.00	6.72	-63,000.00
6	股票	600036	招商银行	3,152,493.00	200,000.00	3,318,000.00	6.18	165,507.00
7	股票	600016	民生银行	3,011,000.00	300,000.00	3,264,000.00	6.08	253,000.00
8	股票	600585	海螺水泥	2,520,044.35	130,000.00	2,870,400.00	5.34	350,355.65
9	股票	600583	海油工程	2,097,000.00	200,000.00	2,106,000.00	3.92	9,000.00
10	股票	300003	乐普医疗	1,969,688.94	80,000.00	1,904,000.00	3.54	-65,688.94
期末持有的其他证券投资				11,015,225.56	/	14,710,263.20		3,793,509.35
报告期已出售证券投资损益				/	/	/	/	113,120,234.99
合计				46,309,890.03	/	53,709,823.20	/	120,618,639.87

## (2) 持有其他上市公司股权情况

单位：元

证券代码	证券简称	最初投资成本	占该公司股权比例 (%)	期末账面值	报告期损益	报告期所有者权益变动	会计核算科目	股份来源
600760	中航黑豹	68,980,000.00	4.88	180,743,641.73		72,011,096.78	可供出售金融资产	资产置换
000768	中航飞机	991,941,690.36	7.77	3,903,838,668.84	3,091,741.29	2,183,922,733.86	可供出售金融资产	资产置换
300114	中航电测	52,849,997.20	2.29	109,717,040.25		42,650,282.29	可供出售金融资产	新股认购
AT00000FACC2	FACC AG	18,960,708.00	0.60	14,577,384.63		-3,660,075.01	可供出售金融资产	间接持有
合计		1,132,732,395.56	/	4,208,876,735.45	3,091,741.29	2,294,924,037.92	/	/

## (3) 持有非上市金融企业股权情况

所持对象名称	最初投资金额 (元)	持有数量 (股)	占该公司股权比例 (%)	期末账面价值 (元)	报告期损益 (元)	报告期所有者权益变动 (元)	会计核算科目	股份来源
景德镇市商业银行股份有限公司	49,420,000.00	35,300,000	9.52	49,420,000.00			可供出售金融资产	认购
吉安农村商业银行	36,000,000.00	23,638,500.00	4.5	36,000,000.00	2,983,500.00		可供出售金融资产	认购
南昌农村商业银行股份有限公司	150,000,000.00	73,250,000.00	4.92	150,000,000.00			可供出售金融资产	认购
景德镇农村商业银行股份有限公司	100,000,000.00	50,000,000	8.25	100,000,000.00	6,716,666.58		可供出售金融资产	认购
新余农村商业银行股份有限公司	129,800,000.00	55,000,000	4.42	129,800,000.00	825,000.00		可供出售金融资产	认购

中国信托业保障基金有限责任公司	500,000,000.00	1,000,000,000.00	8.70	500,000,000.00			可供出售金融资产	认购
新华资产管理股份有限公司	1,000,000.00	1,000,000.00	0.2	1,000,000.00	1,449,705.74		可供出售金融资产	认购
嘉合基金管理有限公司	30,000,000.00	30,000,000.00	30	30,000,000.00			可供出售金融资产	认购
合计	996,220,000.00	1,268,188,500.00	/	996,220,000.00	11,974,872.32		/	/

(4) 买卖其他上市公司股份的情况

股份名称	期初股份数量(股)	报告期买入股份数量(股)	使用的资金数量(元)	报告期卖出股份数量(股)	期末股份数量(股)	产生的投资收益(元)
中国神华	180,000			180,000		-4,044,345.80

报告期内卖出申购取得的新股产生的投资收益总额-4,044,345.80 元

2. 非金融类公司委托理财及衍生品投资的情况

(1) 委托理财情况

单位:元 币种:人民币

合作方名称	委托理财产品类型	委托理财金额	委托理财起始日期	委托理财终止日期	报酬确定方式	预计收益	实际收回本金金额	实际获得收益	是否经过法定程序	计提减值准备金额	是否关联交易	是否涉诉	资金来源并说明是否为募集资金	关联关系
中航信托股份有限公司	天启556号天诚聚富投资基金类集合资金信托计划	150,000,000.00	2014/3/25	2014/6/24	按合同约定	6.50%	150,000,000.00	2,430,821.92	是	0	否	否	自有资金/非募集资金	无
中航信托股份	天启556号天诚聚富投资基金类集	152,430,821.92	2014/6/24	2014/8/21	按合同	6.50%	152,430,821.92	1,574,422.46	是	0	否	否	自有资金/非募集资金	无

有限公司	合资金信托计划				约定									
中航信托股份有限公司	天启556号天诚聚富投资基金类集合资金信托计划	120,000,000.00	2014/9/3	2014/11/26	按合同约定	6.50%	120,000,000.00	1,795,068.49	是	0	否	否	自有资金/非募集资金	无
中航信托股份有限公司	天启556号天诚聚富投资基金类集合资金信托计划	250,000,000.00	2014/3/25	2014/8/21	按合同约定	7.00%	250,000,000.00	7,143,835.62	是	0	否	否	自有资金/非募集资金	无
中航信托股份有限公司	天启556号天诚聚富投资基金类集合资金信托计划	500,000,000.00	2014/3/25	2014/9/23	按合同约定	7.00%	500,000,000.00	17,452,054.79	是	0	否	否	自有资金/非募集资金	无
中航信托股份有限公司	天启556号天诚聚富投资基金类集合资金信托计划	517,452,054.79	2014/9/23	截止报告日未到期	按合同约定	7.00%	未到期	-	是	0	否	否	自有资金/非募集资金	无
中航信托股份有限公司	天启556号天诚聚富投资基金类集合资金信托计划	150,000,000.00	2014/12/24	截止报告日未到期	按合同约定	6.50%	未到期	-	是	0	否	否	自有资金/非募集资金	无
中航信托股份有限公司	天启328号天玑聚富集合资金信托计划	3,000,000.00	2014/11/5	截止报告日未到期	按合同约定	每日浮动	未到期	-	是	0	否	否	自有资金/非募集资金	无
中航信托有限	天启328号天玑聚富集合资金信托计划	30,000,000.00	2014/4/1	2014/12/25	按合同约定	每日浮动	30,000,000.00	1,351,799.07	是	0	否	否	自有资金/非募集资金	无

公司					定									
合计	/	1,872,882,876.71	/	/	/		1,202,430,821.92	31,748,002.35	/	0	/	/	/	/

3. 募集资金使用情况

(1) 募集资金总体使用情况

√适用 □不适用

单位:元 币种:人民币

募集年份	募集方式	募集资金总额	本年度已使用募集资金总额	已累计使用募集资金总额	尚未使用募集资金总额	尚未使用募集资金用途及去向
2014年	非公开发行	4,893,199,991.16	4,893,199,991.16	4,893,199,991.16	—	—
合计	/	4,893,199,991.16	4,893,199,991.16	4,893,199,991.16		/
募集资金总体使用情况说明			募集资金使用情况详见与本报同时披露的《公司2014年年度募集资金存放与实际使用情况的专项报告》			

(2) 募集资金承诺项目情况

√适用 □不适用

单位:元 币种:人民币

承诺项目名称	是否变更项目	募集资金拟投入金额	募集资金本年度投入金额	募集资金累计实际投入金额	是否符合计划进度	项目进度	预计收益	产生收益情况	是否符合预计收益	未达到计划进度和收益说明	变更原因及募集资金变更程序说明
用于收购中国航空工业集团公司持有的中航信托股份有限公司10.20%股权	否	671,315,200.00	671,315,200.00	671,315,200.00	是	100.00	—	—	是	—	—
增资中航国际租赁有限公司开展融资租赁业务	否	1,500,000,000.00	1,500,000,000.00	1,500,000,000.00	是	100.00	—	—	是	—	—
增资中航信托股份有限公司开展信托业务	否	598,430,000.00	598,430,000.00	598,430,000.00	是	100.00	—	—	是	—	—
增资中航证券有限公司开展证券业务	否	1,000,000,000.00	1,000,000,000.00	1,000,000,000.00	是	100.00	—	—	是	—	—

偿还银行借款	否	1,123,454,791.16	1,123,454,791.16	1,123,454,791.16	是	100.00	—	—	是	—	—
合计	/	4,893,199,991.16	4,893,199,991.16	4,893,199,991.16	/	/	—	/	/	/	/
募集资金承诺项目使用情况说明			募集资金使用情况详见与本报同时披露的《公司 2014 年年度募集资金存放与实际使用情况的专项报告》								

### (3) 募集资金变更项目情况

适用 不适用

## 4. 主要子公司、参股公司分析

### (1) 中航投资控股有限公司

系本公司全资子公司，成立于2002年，主要从事实业投资、股权投资、投资咨询（服务）业务。注册资本749,319.9991万元人民币。截至报告期末，中航投资有限按合并口径计算，总资产10,746,990.45万元，净资产1,862,993.63万元；报告期实现营业总收入670,296.01万元，营业利润365,383.54万元，净利润281,346.72万元。

### (2) 中航新兴产业投资有限公司

系本公司全资子公司，成立于2012年12月，主要从事实业投资、投资咨询（服务）业务。注册资本40,000万元人民币。截至报告期末，中航新兴投资持有中航（宁夏）生物有限责任公司32.718%股权，持有新兴（铁岭）药业股份有限公司75.741%股权，母公司总资产39,057.04万元，净资产39,057.04万元；报告期无营业总收入，净利润28.41万元。

### (3) 中航航空产业投资有限公司

系本公司全资子公司，成立于2013年4月，主要从事实业投资、投资咨询（服务）业务。注册资本30,000万元人民币。航空投资总资产35,697.31万元，净资产34,274.93万元；报告期无营业总收入，净利润1.40万元。

### (4) 中航工业集团财务有限责任公司

系中航投资有限子子公司，成立于2007年5月，主要从事吸收成员单位的存款；对成员单位办理贷款及融资租赁；办理成员单位之间的委托贷款及委托投资业务，注册资本250,000万元人民币，中航投资有限持有其44.5%的股份。根据中航投资有限与中航财务第一大股东中航工业签订的委托管理协议，中航投资有限代管理中航工业持有的股权，实际控制中航财务超过半数股权。截至报告期末，中航财务总资产5,011,588.26万元，净资产402,052.41万元；报告期实现营业总收入161,006.96万元，营业利润95,284.00万元，净利润72,166.26万元。

### (5) 中航国际租赁有限公司

系中航投资有限子子公司，成立于1993年11月，主要从事飞机与运输设备类资产的融资租赁及经营性租赁业务，注册资本379,000万元人民币，实收资本379,000万元人民币，中航投资有限持有其65.802%的股份。截至报告期末，中航租赁总资产3,739,947.41万元，净资产462,548.63万元；报告期实现营业总收入275,802.99万元，营业利润56,113.28万元，净利润45,444.76万元。

### (6) 中航信托股份有限公司

系中航投资有限子子公司，成立于2009年12月，主要从事资金信托、动产信托、不动产信托、有价证券信托和其他财产或财产权信托，注册资本168,648.52万元人民币，中航投资有限持有其63.18%的股份。截至报告期末，中航信托总资产548,864.20万元，净资产474,838.94万元；报告期实现营业总收入146,250.24万元，营业利润121,131.09万元，净利润90,966.97万元。

### (7) 中航证券有限公司

系中航投资有限子子公司，成立于2002年10月，前身是江南证券有限责任公司，2010年5月6日，正式更名为中航证券有限公司，主营业务范围为：证券经纪；证券投资咨询；与证券交易、证券投资活动有关的财务顾问；证券承销与保荐；证券自营；证券资产管理；证券投资基金代销；融资融券业务。注册资本198,522.10万元人民币，中航投资有限持有其71.71%的股份。截至报告期末，中航证券总资产1,093,797.75万元人民币，净资产278,847.66万元；报告期实现营业总收入100,972.87万元，营业利润40,943.98万元，净利润31,052.56万元。



## (8) 中航期货有限公司

系中航投资有限子子公司，成立于1993年4月，主要从事商品期货经纪、金融期货经纪业务，注册资本28,000万元人民币，中航投资有限持有其87.17%的股份。截至报告期末，中航期货总资产81,743.75万元，净资产39,670.53万元；报告期实现营业总收入3,587.64万元，营业利润1,067.42万元，净利润858.58万元。

## (9) 新兴（铁岭）药业股份有限公司

系中航新兴投资子子公司，成立于1996年5月9日，主要从事原料药、药用辅料、食用植物油制造业，注册资本6,337.4万元人民币，中航新兴投资持有其75.741%的股份。截至报告期末，中航药业总资产10,796.39万元，净资产10,136.11万元；报告期实现营业总收入6,553.55万元，营业利润1,160.13万元，净利润1,045.19万元。

## (10) 中航（宁夏）生物有限责任公司

系中航新兴投资参股公司，成立于1995年12月19日，主要从事医药及医疗器材生产和销售及技术服务，注册资本4,130.76万元人民币，中航新兴投资持有其32.718%的股份。截至报告期末，中航生物总资产13,621.88万元，净资产10,761.61万元；报告期实现营业总收入767.26万元，营业利润-368.92万元，净利润-356.13万元。

## (11) 天津裕丰股权投资管理有限公司

系中航投资有限参股公司，成立于2008年12月，主要从事私募股权投资基金管理和投资业务，注册资本2,000万元人民币，中航投资有限持有其45%的股份。截至报告期末，该公司总资产12,425.17万元，净资产7,972.42万元，报告期实现净利润583.78万元。

## (12) 中信建投并购投资管理有限公司

系中航资本参股公司，成立于2014年6月，主要从事项目投资、投资管理、资产管理与财务顾问业务，注册资本5,000万元人民币，新兴产业投资持有其20%的股份。截至报告期末，该公司总资产1,489.22万元，净资产1,346.15万元，报告期实现净利润346.15万元。

## (13) 中航爱游客汽车营地有限公司

系中航资本参股公司，成立于2014年8月，主要从事旅游管理服务、投资管理、汽车租赁、游艇租赁业务，注册资本5,000万元人民币，新兴产业投资持有其20%的股份（认缴额）。截至报告期末，该公司总资产1,998.15万元，净资产1,998.15万元，报告期实现净利润-1.85万元。

## (14) 中航联创科技有限公司

系中航资本参股公司，成立于2014年9月，主要从事技术开发、技术服务、技术咨询、项目投资、投资管理业务，注册资本7,000万元人民币，新兴产业投资持有其28.57%的股份。截至报告期末，该公司总资产3,268.28万元，净资产3,215.57万元，报告期实现净利润-284.43万元。

## 5. 非募集资金项目情况

√适用 □不适用

单位:元 币种:人民币

项目名称	项目金额	项目进度	本年度投入金额	累计实际投入金额	项目收益情况
中航电测仪器股份有限公司发行股份购买资产并募集配套资金项目	52,849,997.20	已完成	52,849,997.20	52,849,997.20	-
中航爱游客汽车营地有限公司出资项目	10,000,000	已完成	10,000,000	10,000,000	-9,240.59
中航联创科技有限公司出资项目	20,000,000	已付首期	10,000,000	10,000,000	-812,616.89

		款			
中信建投并购投资管理有限 公司出资项目	10,000,000	已付 首期 款	2,000,000	2,000,000	692,290.28
上海沁朴股权投资资金合伙 企业(有限合伙)出资项目	300,000,000	已付 首期 款	150,000,000	150,000,000	-
合计	392,849,997.20	/	224,849,997.20	224,849,997.20	/
非募集资金项目情况说明					

## (六) 公司控制的特殊目的主体情况

结构化主体名称	产品类型	实际持有份额	计划份额总计	持有比例 (%)	是否合 并报表
金航1号集合资产管理 计划	集合资产管 理计划	21,140,304.00	66,414,681.83	31.83	是
中航金航3号限额特定 集合资产管理计划	集合资产管 理计划	1,000,000.00	1,937,646.51	51.61	是
中航兴航2号限额特定 集合资产管理计划	集合资产管 理计划	22,601,112.22	22,601,112.22	100	是

广发证券资产管理(广东)有限公司以中航租赁5.23亿元的应收融资租赁款作为基础资产设立资产支持收益专项资产管理计划,上述计划已经中国证券监督管理委员会于2014年4月2日核准,核准计划优先级资产支持证券的面值总计不得超过4.4亿元,计划到期日为2019年7月31日。该计划于2014年8月21日成立,实际募集资金4.55亿元,其中优先级资产支持证券为4.00亿元,次级资产支持证券为0.55亿元。中航租赁作为基础资产的卖方,同时也认购该计划的次级资产支持证券。因此,中航租赁继续全额确认应收融资租赁款的账面金额并将因该计划而收取的现金确认为长期应付款。截至2014年12月31日止,该计划的基础资产账面余额为3.80亿元,相关负债的账面金额为3.66亿元。

## 二、董事会关于公司未来发展的讨论与分析

### (一) 行业竞争格局和发展趋势

**财务公司:** 竞争尚未充分,探索业务创新。经过多年发展,财务公司已经形成一定规模,但财务公司仍主要定位于加强集团资金集中管理、提高资金使用效率和降低企业财务成本。该行业竞争并不激烈,而是依托集团各自发展。在经济新常态下,各主要财务公司纷纷结合行业特色探索业务创新。国债、企业债券和一级市场申购、参与股票二级市场投资、为企业集团的投融资、重组改制提供财务顾问服务、对外战略投资银行、证券、保险、基金等多个金融领域股权,均成为财务公司新兴业务。

**信托业务:** 转型系统性启动。2014年底信托业资产规模达到13.98万亿,增速放缓,但信托公司转型系统性启动。长期经济增长积累的理财需求快速释放使得全行业仍处于发展黄金期,但宏观经济增速放缓导致部分行业风险暴露,基于融资需求的传统私募投行类信托业务面临风险考验。各信托公司纷纷致力于业务转型,将发展重点逐步转向财富管理。未来信托公司将朝着更严格风控下的私募投行类融资业务、差异化的资产管理服务、面向高净值客户的全方位财富管理解决方案供应商转型。

**期货业务:** 寻求创新发展。2014年经纪业务竞争进一步加剧,佣金率继续下滑,券商系期货公司依托下半年股指快速上涨、期指成交量扩大业绩显著增长。期货市场产品体系逐步完善以及期货公司业务的持续放开给期货公司带来巨大发展机遇。业务创新成为期货公司实现转型、差异化发展的突破口。期货公司通过申请资产管理、风险管理子公司业务、期权、新三板业务等资格,不断拓宽业务范围,优化收入结构。

**证券公司业务:** 发展空间打开。得益于下半年股市快速上涨,2014年证券公司业绩快速增长,各业务线条均有不同程度增长,但经纪业务仍是盈利和竞争的重点。互联网金融对传统经纪业务

模式的冲击使行业竞争大幅加剧。IPO 开闸、两融业务和资管规模快速增长使全行业发展空间显著打开。未来，多层次资本市场建设推进以及注册制落地将使券商长期发展前景进一步看好。但业务模式将由传统通道型的经纪、投行向资本中介、财富管理、企业全生命周期投融资服务等转型，期货、期权等衍生品推出也将丰富自营投资策略。资本实力将是决定竞争力的重要因素，券商增资扩股将是集体行为，国际化发展也将呈现新面貌。

**融资租赁业务：**高成长持续，资本实力、融资能力和风控能力成竞争焦点。2014 年融资租赁行业维持了较高的增长速度和较大的融资租赁规模。随着监管制度逐步完善，融资租赁有望成为信托后另一个高速增长的子行业。随着发展空间打开，未来融资租赁公司（含金融租赁公司）竞争重点将转向资本实力、低成本融资能力和全业务风险控制能力。飞机、船舶、铁路机车、大型专用车船等交运设备，医疗、大型设备、甚至不动产都为融资租赁行业提供了广阔的业务机会。但随着规模扩大，融资租赁全行业将面临此前信托业所经历的同样困难，基于全业务链条的风险管控将成为融资租赁公司除资本实力、融资能力外的另一个竞争焦点。

## （二）公司发展战略

2015 年公司将紧密围绕市场化发展，以综合金融服务为手段打造公司核心竞争力，继续实施产融、协同、并购、人才、品牌等五大战略举措，扎实推进战略落地：一是根植航空产业，持续深化产融结合，做好航空产业链金融服务，加大航空产业投资力度，做专做精做优核心业务。二是全面推进市场化改革发展，持续完善市场化对标管理，健全成员单位经营业绩市场化考核体系；扩展金融角色功能，紧抓互联网金融快速发展等战略机遇，丰富产品服务种类，完善综合服务能力。三是着力打造国际化发展平台，构建海外投融资平台和渠道，开拓国际业务，实现公司向国际金融控股公司发展与转变；四是按市场化规则强化资本运作，进一步推进落实并购战略，丰富金融业态；五是高度重视风险防控，建立完善的风险控制制度体系。2015 年公司将紧密围绕市场化发展，以综合金融服务为手段打造公司核心竞争力，继续实施产融、协同、并购、人才、品牌等五大战略举措，扎实推进战略落地：一是根植航空产业，持续深化产融结合，做好航空产业链金融服务，加大航空产业投资力度，做专做精做优核心业务。二是全面推进市场化改革发展，持续完善市场化对标管理，健全成员单位经营业绩市场化考核体系；扩展金融角色功能，紧抓互联网金融快速发展等战略机遇，丰富产品服务种类，完善综合服务能力。三是着力打造国际化发展平台，构建海外投融资平台和渠道，开拓国际业务，实现公司向国际金融控股公司发展与转变；四是按市场化规则强化资本运作，进一步推进落实并购战略，丰富金融业态；五是高度重视风险防控，建立完善的风险控制制度体系。

## （三）经营计划

2015 年是公司实现做优做强的关键一年。公司将深入推进市场化改革，全面实施市场化对标管理，强化资本运作，探索国际化发展模式，力争再度取得跨越式发展。

1. 加强市场开拓，创新业务模式，努力实现更高的业绩回报。提升子公司金融服务能力，加快推进互联网金融与传统业务模式的融合，力争实现主营业务收入、利润的进一步增长。
2. 增强资本运作能力，充分发挥三大股权投资平台功能。中航投资有限将推进金融股权投资，进一步提升金融子公司服务能力、资本规模和可持续发展水平。新兴产业投资将积极需求新技术、新材料、新能源方面的投资机遇，进一步加大投资力度，为上市公司储备新的利润增长点。航空产业投资将依托中航工业，继续深入挖掘航空工业产业链战略性、高回报投资机会，让产业投资进一步为上市公司贡献业绩。
3. 进一步提高经营管理水平。继续做好战略规划指标和经营计划指标分解，实施全面的市场化对标管理，建立较完善的激励约束机制。
4. 高度重视风险管理。进一步完善内控与全面风险管理体系，敦促各子公司建立适应业务需要、基于 IT 系统的高效的风险管理体系。完善风险量化管理系统，建立日常风险监测机制。确保不发生颠覆性风险。

## （四）可能面对的风险

### 1、业务风险

公司作为以证券、租赁、财务、信托公司等金融业务和财务性实业股权投资为主要业务的上市公司。各项经营业务均存在一定的业务风险，中航证券业务经营活动面临的风险主要有：法律合规风险、业务经营风险、流动性风险、技术风险等；中航租赁的租赁业务经营活动面临的风险主要有：信用风险、流动性风险、利率风险、租赁物风险等；中航财务业务经营活动面临的风险主要有：信用风险、流动性风险、利率风险、资本管理等；中航信托业务经营活动面临的风险主要有：信用风险、流动性风险、法律合规风险等。

## 2、市场与经营风险

公司下属中航证券经营业绩依赖证券市场景气程度及行业竞争程度的风险。由于受经营模式、业务范围和金融产品数量等因素制约，我国证券公司经营状况与证券市场活跃程度及其各类指数走势有着较强的联系。如果证券市场各类指数持续下跌，交投清淡，证券公司的经纪、承销、自营等业务的经营难度将会增大，盈利水平将会下降。证券市场活跃程度及其各类指数走势是受国民经济发展速度、宏观经济政策、利率和投资心理等诸多因素影响，存在一定的不确定性。因此，中航证券存在因证券市场波动而导致收入和利润不稳定的风险。经过近二十年的发展，我国证券公司在资本规模、资金实力等方面都上了一个新台阶，出现了一批规模较大、实力较强的证券公司，这种局面对处于中小证券公司行列的中航证券业务拓展造成不利影响。另外，商业银行和其他非银行金融机构向证券行业不断渗透而形成的挑战，也加剧了行业竞争风险。

公司下属中航信托面临信托行业发展增速放缓的风险。信托行业自 2007 年至今经过多年的快速增长后，受到弱经济周期和强市场竞争对信托业的冲击影响，信托资产规模增长速度明显放缓，中航信托也将受到不利影响。

公司下属中航租赁面临租赁行业竞争日益激烈的风险。我国租赁行业中的银行系金融租赁公司无论在资本规模还是融资渠道、资金成本方面，都占有绝对的优势。在国产飞机租赁业务之外，公司的比较优势仅在于灵活高效的业务流程和创新的业务模式。随着股份制银行和中小商业银行的租赁公司相继成立，这些金融机构同样具备灵活高效的特点，中航租赁面临的竞争将日益激烈。公司下属中航财务属于财务公司，受《企业集团财务公司管理办法》等法规的限制，经营范围较为有限、资金来源比较单一，可能影响中航财务经营业务的进一步开拓与发展。

## 3、股市风险

公司非公开定向增发完成后，资本实力进一步增强，公司基本面的变化将影响公司股票价格，但公司股价不仅取决于公司的经营业绩和发展前景，还受到国际和国内政治经济形势、国家的经济政策、经济周期与行业景气、通货膨胀、股票市场的供求状况、重大自然灾害的发生、投资者心理预期等多种因素的影响，未来变化存在一定不确定性，可能给投资者带来投资损失，本公司提醒投资者注意股市风险，谨慎投资。

## 4、财务风险

在目前的政策制度下，公司的融资渠道较为有限。在具体的业务经营中，基于诸多因素可能发生投资规模过大事项、长期投资权重过高事项、证券公司投行业务大额包销事项等，上述事项一旦发生，如果不能及时获得足额融资款项，将会给公司带来流动性风险。同时由于资本市场行情的变动、业务经营中突发事件的发生等会影响到公司风险控制指标的变化，如果公司不能及时调整资产结构，将会使其失去一项或多项业务资格，给业务经营及声誉造成不利影响。

## 5、管理风险

财务性股权投资业务是公司的重要业务之一。而在投资管理运作过程中，由于具体操作人的投资策略失误、决策程序不当或管理水平不高等因素的影响，投资收益也将产生波动，从而使公司或者受托人收益面临损失。同时，由于法人治理结构不健全和内部控制不完善等原因致使上市公司信息披露不充分、甚至恶意欺骗中小投资者的事件时有发生，上市公司的质量不高也会给公司的二级市场业务带来风险。

因此，公司为实现投资业务的规范化管理，将不断加强制度体系建设和风险控制工作，健全内部组织架构、完善决策程序、严格运作模式，力求将此类风险降至最低。

## 三、 董事会对会计师事务所“非标准审计报告”的说明

### (一) 董事会、监事会对会计师事务所“非标准审计报告”的说明

适用 不适用

**(二) 董事会对会计政策、会计估计或核算方法变更的原因和影响的分析说明**

□适用 √不适用

**(三) 董事会对重要前期差错更正的原因及影响的分析说明**

□适用 √不适用

**四、利润分配或资本公积金转增预案****(一) 现金分红政策的制定、执行或调整情况**

本报告期内，公司已严格按照中国证监会《关于进一步落实上市公司现金分红有关事项的通知》（证监发【2012】37号）、中国证监会黑龙江监管局《关于转发〈关于进一步落实上市公司现金分红有关事项的通知〉的通知》（黑证监上市字【2012】7号）、《上海证券交易所上市公司现金分红指引》的要求，对利润分配政策进行了修改，并相应修改了公司章程中关于利润分配的规定。上述事项经公司第六届董事会第二十二次会议、公司2013年年度股东大会审议通过生效。

**(二) 公司近三年（含报告期）的利润分配方案或预案、资本公积金转增股本方案或预案**

单位：元 币种：人民币

分红年度	每10股送红股数(股)	每10股派息数(元)(含税)	每10股转增数(股)	现金分红的数额(含税)	分红年度合并报表中归属于上市公司股东的净利润	占合并报表中归属于上市公司股东的净利润的比率(%)
2014年		2.0(2014年中期已实施), 0.7(2014年度, 拟实施)	10(2014年中期已实施)	634,558,735.14	1,810,356,465.65	35.05
2013年		0.7		130,644,445.47	844,315,120.58	15.47
2012年		1.5		228,370,540.05	729,781,190.27	31.29

**五、积极履行社会责任的工作情况****(一) 社会责任工作情况**

详情请投资者参见与本年度报告同日披露的公司2014年度企业社会责任报告全文。

**(二) 属于国家环境保护部门规定的重污染行业的上市公司及其子公司的环保情况说明**

公司及子公司不属于国家环境保护部门规定的重污染行业。

**第五节 重要事项****一、重大诉讼、仲裁和媒体普遍质疑的事项**

√适用 □不适用

## 临时公告未披露或有后续进展的诉讼、仲裁情况

单位:元 币种:人民币

报告期内:									
起诉(申请)方	应诉(被申请)方	承担连带责任方	诉讼仲裁类型	诉讼(仲裁)基本情况	诉讼(仲裁)涉及金额	诉讼(仲裁)是否形成预计负债及金额	诉讼(仲裁)进展情况	诉讼(仲裁)审理结果及影响	诉讼(仲裁)判决执行情况
中航租赁	江苏统博华泰电源有限公司	陈评	租赁合同纠纷	公司所属中航国际租赁有限公司(简称“中航租赁”)诉江苏统博华泰电源有限公司的租赁合同纠纷。原告中航租赁于2009年6月19日与被告江苏统博华泰电源有限公司签订租赁合同,因被告未按合同约定履行义务,拖欠应付款。原告于2012年6月8日向上海市静安区人民法院提起诉讼。上海市静安区人民法院于2012年7月5日受理立案。2012年8月23日,上海市静安区人民法院第一次开庭审理了本案。报告期内,法院尚未作出判决,正在审理过程中。	11,767,866.39	否	因其中一被告(自然人)涉及刑事诉讼,该刑事案件正在审理过程中。因此,上海市静安区人民法院于2013年6月25日作出了(2012)静民二(商)初字第593-2号民事裁定书中止诉讼。	诉讼结果将对公司利润产生一定影响,公司已经计提了相应的减值准备	本案已中止审理
中航租赁	浙江伊型金属材料有限公司(原名:浙江正国太阳能科技有限公司)	浙江正国房地产开发有限公司、陈崇国	租赁合同纠纷	公司所属中航国际租赁有限公司(简称“中航租赁”)诉浙江伊型金属材料有限公司(原名:浙江正国太阳能科技有限公司)的租赁合同纠纷。原告中航租赁于2010年8月6日与被告浙江伊型金属材料有限公司签订租赁合同,因被告未按合同约定履行义务,拖欠应付款。公司于2013年8月向上海市静安区人民法院提起诉讼。上海市静安区人民法院于2013年9月受理立案。	29,683,726.64	否	法院仍在审理过程中	诉讼结果将对公司利润产生一定影响,公司已经计提了相应的减值准备	正在审理
中航租赁	浙江伊型金属材料有限公司(原名:浙江正国太	浙江正国房地产开发有限公司、陈崇国、张凤英、黄山正国新能源科技有	租赁合同纠纷	公司所属中航国际租赁有限公司(简称“中航租赁”)诉浙江伊型金属材料有限公司(原名:浙江正国太阳能科技有限公司)的租赁合同纠纷。原告中航租赁于2011年7月6日与被告浙江伊型金属材料有限公司签订租赁合同,因	70,213,110.05	否	法院仍在审理过程中	诉讼结果将对公司利润产生一定影响,公司已经	正在审理

	太阳能科技有限公司)	限公司、赵晓敏、颜华英、陈伊丽、赵典武	纷	被告未按合同约定履行义务,拖欠应付款。公司于2013年12月向上海市静安区人民法院提起诉讼。上海市静安区人民法院于2014年1月受理立案。				计提了相应的减值准备	
中航租赁	浙江伊型金属材料有限公司(原名:浙江正国太阳能科技有限公司)	浙江正国房地产开发有限公司、陈崇国、张凤英	租赁合同纠纷	公司所属中航国际租赁有限公司(简称“中航租赁”)诉浙江伊型金属材料有限公司(原名:浙江正国太阳能科技有限公司)的租赁合同纠纷。原告中航租赁于2011年2月27日与被告浙江伊型金属材料有限公司签订租赁合同,因被告未按合同约定履行义务,拖欠应付款。公司于2014年4月向上海市静安区人民法院提起诉讼。上海市静安区人民法院于2014年4月受理立案。	45,544,852.82	否	法院仍在审理过程中	诉讼结果将对公司利润产生一定影响,公司已经计提了相应的减值准备	正在审理
中航租赁	江苏五爱集团有限公司	江苏金曼日用品有限公司、杨兆金、庄爱华	租赁合同纠纷	公司所属中航国际租赁有限公司(简称“中航租赁”)诉江苏五爱集团有限公司的租赁合同纠纷。原告中航租赁于2010年3月29日与被告江苏五爱集团有限公司签订租赁合同,因被告未按合同约定履行义务,拖欠应付款。公司于2014年8月向上海市静安区人民法院提起诉讼。上海市静安区人民法院于2014年8月受理立案。	15,640,211.15	否	法院仍在审理过程中	诉讼结果将对公司利润产生一定影响,公司已经计提了相应的减值准备	正在审理
中航租赁	江苏五爱集团有限公司	江苏金曼日用品有限公司、杨兆金、庄爱华、韦红霞	租赁合同纠纷	公司所属中航国际租赁有限公司(简称“中航租赁”)诉江苏五爱集团有限公司的租赁合同纠纷。原告中航租赁于2010年2月2日与被告江苏五爱集团有限公司签订租赁合同,因被告未按合同约定履行义务,拖欠应付款。公司于2014年8月向上海市静安区人民法院提起诉讼。上海市静安区人民法院于2014年8月受理立案。	15,244,033.91	否	法院仍在审理过程中	诉讼结果将对公司利润产生一定影响,公司已经计提了相应的减值准备	正在审理
中航租赁	徐州苏洋环保热电有限公司	黄三义、冯翔、中旗集团有限公司、徐州盛源热力有限公司、牛晓东、黄大义、黄圣方	租赁合同纠纷	公司所属中航国际租赁有限公司(简称“中航租赁”)诉徐州苏洋环保热电有限公司的租赁合同纠纷。原告中航租赁于2011年8月11日与被告徐州苏洋环保热电有限公司签订租赁合同,因被告未按合同约定履行义务,拖欠应付款。公司于2014年3月向上海市静安区人民法院提起诉讼。上海市静安区人民法院于	40,453,148.19	否	法院仍在审理过程中	诉讼结果将对公司利润产生一定影响,公司已经计提了相应的减值	正在审理

				2014年3月受理立案。				准备	
中航租赁	西安航空发动机集团机电石化设备有限公司	西安航空发动机(集团)有限公司、安庆比雷福国际钢铁制品有限公司	回购合同纠纷	公司所属中航国际租赁有限公司(简称“中航租赁”)诉西安航空发动机集团机电石化设备有限公司的设备回购合同纠纷。原告中航租赁于2009年1月14日与被告西安航空发动机集团机电石化设备有限公司签订设备回购合同,约定西安航空发动机集团机电石化设备有限公司为安庆比雷福国际钢铁制品有限公司在租赁合同项下的债务提供租赁设备的回购担保。因被告未按合同约定履行义务,公司于2014年9月向上海市静安区人民法院提起诉讼。上海市静安区人民法院于2014年3月受理立案。	55,098,251.96	否	法院仍在审理过程中	诉讼结果将对公司利润产生一定影响,公司已经计提了相应的减值准备	正在审理
中航租赁	浙江伊型金属材料有限公司(原名:浙江正国太阳能科技有限公司)	浙江正国房地产开发有限公司、陈崇国	租赁合同纠纷	公司所属中航国际租赁有限公司(简称“中航租赁”)诉浙江伊型金属材料有限公司(原名:浙江正国太阳能科技有限公司)的租赁合同纠纷。原告中航租赁于2010年8月6日与被告浙江伊型金属材料有限公司签订租赁合同,因被告未按合同约定履行义务,拖欠应付款。公司于2013年8月向上海市静安区人民法院提起诉讼。上海市静安区人民法院于2013年9月受理立案。	29,683,726.64	否	法院仍在审理过程中	诉讼结果将对公司利润产生一定影响,公司已经计提了相应的减值准备	正在审理
中航租赁	宁波市商轮有限责任公司	中企联合融资担保有限公司、宁波均胜远大海运有限公司、宁波国创控股集团有限公司、孙和成、褚乐意、龚树钢、殷宝珍	租赁合同纠纷	公司所属中航国际租赁有限公司(简称“中航租赁”)诉宁波市商轮有限责任公司的租赁合同纠纷。原告中航租赁于2012年9月21日与被告宁波市商轮有限责任公司签订租赁合同,因被告未按合同约定履行义务,拖欠应付款。公司于2014年8月向上海海事法院提起诉讼。上海海事法院于2014年9月受理立案。	27,182,235.58	否	法院审理过程中,中航租赁与各被告达成和解协议。上海海事法院以(2014)沪海法商初字第1096号民事裁定书裁定准许撤诉。	已和解,正在履行和解协议。	已结案
中航证券	西安成城经贸有限公司		损害赔偿纠纷	2008年11月,中航证券委托西安成城代为持有江南期货33.33%股权因西安成城银行债务纠纷被法院冻结,并导致该部分股权于2012年8月被拍卖。就江南期货33.33%股权被拍卖所造成的损失,中航证券于2012年12月25	9,000,000.00	否	2013年7月19日,西安市中级人民法院作出(2013)西民一初字第00011号民事判决书,判决西安成城于判决生效之日起30日内,	诉讼结果对公司无重大影响	公司于2013年在法定时间内向管辖法院提请强制执行,管辖法院已立



			纷	日向西安市中级人民法院提起诉讼,要求西安成城赔偿损失。2013年7月19日,西安市中级人民法院作出(2013)西民一初字第00011号民事判决书,判决西安成城于判决生效之日起30日内,支付中航证券赔偿款人民币9,000,000元。			支付中航证券赔偿款人民币9,000,000元。		案执行,目前仍在执行之中,暂无新进展。
中航租赁	山东基德生态科技有限公司	山东舜园枣业有限公司、徐清友、关丽	租赁合同纠纷	公司所属中航国际租赁有限公司(简称“中航租赁”)诉山东基德生态科技有限公司的租赁合同纠纷。原告中航租赁于2011年3月7日与被告山东基德生态科技有限公司签订租赁合同,因被告未按合同约定履行义务,拖欠应付款。原告于2012年10月25日向上海市静安区人民法院提起诉讼。上海市静安区人民法院于2012年11月7日受理立案。	13,049,566.18	否	上海市静安区人民法院于2013年4月10日开庭审理本案并以(2012)静民二(商)初字第1123号民事判决书作出判决。因判决书未能送达被告,上海市静安区人民法院依法适用公告送达,于2013年5月4日在人民法院报上刊登公告。公告送达期满后,公司于2013年8月6日向上海市静安区人民法院申请执行。执行期间,因被执行人暂无财产可供执行,上海市静安区人民法院以(2013)静执字第1988号执行裁定书裁定终结本次执行。待有可供执行的财产后再恢复执行。	诉讼结果将对公司利润产生一定影响,公司已经计提了相应的减值准备	本次执行终结
中航租赁	浙江金港船业股份有限公司	浙江托姆力重工发展有限公司、陈佩华、王春根、张华斌、陈佩滨、陈美增、王超云、黄丽萍	租赁合同纠纷	公司所属中航国际租赁有限公司(简称“中航租赁”)申请强制执行浙江金港船业股份有限公司租赁款。申请人中航租赁于2009年8月14日与被申请人浙江金港船业股份有限公司签订租赁合同,因被申请人未按合同约定履行义务,拖欠应付款。申请人于2012年4月10日向浙江省台州市中级人民法院申请强制执行。浙江省台州市中级人民法院于2012年5月10日立案执行。执行期间,浙江省温岭市人民法院于2012年6月29日立案受理浙江金港船业股份有限公司的破产申请。破产管理人确认中航租赁债权37,946,819.12元。报告期内,破产清算正在进行中。	37,946,819.12	否	破产清算正在进行中	诉讼结果将对公司利润产生一定影响,公司已经计提了相应的减值准备	破产清算中

中航租赁	淄博嘉周化工有限公司	山东基德生态科技有限公司、卢锋、张连芳、卢令良	租赁合同纠纷	公司所属中航国际租赁有限公司（简称“中航租赁”）申请强制执行淄博嘉周化工有限公司租赁款。申请人中航租赁于2010年12月7日与被申请人淄博嘉周化工有限公司签订租赁合同，因被申请人未按合同约定履行义务，拖欠应付款。申请人于2012年4月6日向山东省淄博市中级人民法院申请强制执行。其间，山东省淄博市中级人民法院于2012年4月10日裁定受理淄博嘉周化工有限公司破产清算。中航租赁申报债权73,341,493.07元。报告期内，破产清算正在进行中。	73,341,493.07	否	法院已裁定淄博嘉周化工有限公司破产，后续清算程序正在进行中。	诉讼结果将对公司利润产生一定影响，公司已经计提了相应的减值准备	破产清算中
------	------------	-------------------------	--------	--	---------------	---	--------------------------------	---------------------------------	-------

## 二、报告期内资金被占用情况及清欠进展情况

□适用 √不适用

## 三、资产交易、企业合并事项

√适用□不适用

## (一) 公司收购、出售资产和企业合并事项已在临时公告披露且后续实施无变化的

事项概述及类型	查询索引
中航投资有限减少其持有的西飞集团 14.09%股权,西飞集团以其持有的中航飞机 206,116,086 股非限售条件流通股股份(占中航飞机全部股权的 7.76672718%)作为支付对价补偿给中航投资有限。	详见公司临 2013-018 号、临 2013-060 号、临 2013 年 073 号、临 2014-003 号、临 2014-028 号公告
公司以募集资金对公司全资子公司中航投资有限增资,并通过中航投资有限将募集资金用于以下项目:其中 6.71 亿元用于收购中航工业持有的中航信托 10.20%的股权、向中航信托增资 5.98 亿元开展信托业务、向中航租赁增资 15.00 亿元开展租赁业务、向中航证券增资 10.00 亿元开展证券业务。	详见公司临 2013-034 号、临 2014-010 号公告
公司全资子公司中航投资有限拟与中航工业及其下属成员单位共同向中航财务按现有出资比例增加注册资本金 5 亿元。其中,中航投资有限认购增资 22,250 万元。	详见公司临 2013-041 号、临 2014-007 号公告
公司控股子公司中航期货以现金 1,450.00 万元人民币收购浙江中胜实业集团股份有限公司持有的江南期货 33.33%的股权,同时,中航证券以其持有的江南期货 66.67%的股权向中航期货增资,增资后,中航期货的注册资本由 26,000.00 万元人民币变更为 28,000.00 万元人民币,中航期货持有江南期货 100%的股权,中航期货作为存续方吸收合并江南期货,江南期货将完成注销程序。	详见公司临 2013-068 号、临 2014-004 号、临 2014-015 号公告
成飞集成拟非公开发行股份购买资产,同时拟向中航资本在内的十名特定投资者非公开发行股份募集配套资金(以下简称“本次配套融资”)。2014 年 5 月 16 日,公司第六届董事会第二十四次会议审议通过了《关于参与四川成飞集成科技股份有限公司重大资产重组配套融资的议案》,同意公司参与成飞集成本次配套融资,拟以不超过 150,000 万元现金认购成飞集成本次配套融资非公开发行的股票。同日,公司与成飞集成签署了附条件生效的《股份认购合同》,对认购股票价格及定价原则、认购股票金额、认购股票数量、认购价款缴纳、认购股票限售期、合同生效条件等事项进行了约定。于 2014 年 11 月 14 日公司与成飞集成签署了《股份认购合同之补充合同》,进一步明确了公司与成飞集成在本次配套融资中的权利义务。2014 年 12 月 12 日,公司收到成飞集成通知,成飞集成决定终止本次重大资产重组事宜。公司相应终止参与认购成飞集成配套融资事宜。	详见公司临 2014-020、021、044、071、079 号公告
宝胜股份拟向包括中航资本全资子公司中航新兴在内的不超过 10 名特定对象非公开发行股份 149,552,469 股,发行价格为 8.10 元/股,拟募集资金总额不超过 121,137.5 万元。中航新兴拟以 20,000 万元现金认购 24,691,358 股宝胜股份本次非公开发行的股票。2014 年 9 月 29 日,中航新兴与宝胜股份签订了《宝胜创新科技股份有限公司与中航新兴产业投资有限公司之附条件生效的股份认购协议》。上述交易已经公司第六届董事会第二十八次会议(现场和通讯)审议通过。	详见公司临 2014-059 号公告
中航机电拟向特定对象非公开发行不超过 137,711,860 股 A 股股票,募集资金总额不超过 260,000 万元(含发行费用)。其中,公司全资	详见公司临 2014-074 号公告

<p>子公司中航航空产业投资拟以现金人民币 50,000 万元认购不超过 2,648.3050 万股。2014 年 11 月 24 日, 公司第六届董事会第三十一次会议审议通过了《关于全资子公司中航航空产业投资有限公司认购中航机电系统股份有限公司非公开发行的股票的议案》, 同意中航航空产业投资参与本次中航机电非公开发行股票, 拟以 50,000 万元现金认购中航机电不超过 2,648.3050 万股股票。同日, 公司与中航机电签署了附条件生效的《股份认购协议》。</p>	
---	--

## (二) 临时公告未披露或有后续进展的情况

### 1、收购资产情况

单位:元 币种:人民币

交易对方或最终控制方	被收购资产	购买日	资产收购价格	自收购日起至本年末为上市公司贡献的净利润	自本年初至本年末为上市公司贡献的净利润 (适用于同一控制下的企业合并)	是否为关联交易 (如是, 说明定价原则)	资产收购定价原则	所涉及的资产产权是否已全部过户	所涉及的债权债务是否已全部转移	该资产为上市公司贡献的净利润占总额的比例 (%)	关联关系
中航电测	中航电测配售股份 4619755 股	2014/12/1	52,849,997.20	0	0	是	每股 11.44 元	是	是	0	股东的子公司

### 2、企业合并情况

公司控股子公司中航期货以现金 1,450.00 万元人民币收购浙江中胜实业集团股份有限公司持有的江南期货 33.33% 的股权, 同时, 中航证券以其持有的江南期货 66.67% 的股权向中航期货增资, 增资后, 中航期货的注册资本由 26,000.00 万元人民币变更为 28,000.00 万元人民币, 中航期货持有江南期货 100% 的股权, 中航期货作为存续方吸收合并江南期货, 江南期货将完成注销程序。中航新兴投资原持有中航生物 51% 股权。2014 年 10 月 30 日, 经中航生物 2014 年度第二次临时股东大会会议审议通过, 注册资本由 2,650.00 万元增加至 4,130.76 万元。中航新兴投资未参与本次增资, 因此对中航生物持股比例由 51% 降为 32.718%, 不再控制中航生物, 中航生物自 2014 年 11 月 1 日起不再纳入合并范围。

## 四、公司股权激励情况及其影响

适用  不适用

## 五、重大关联交易

√适用 □不适用

### (一) 与日常经营相关的关联交易

#### 已在临时公告披露且后续实施无进展或变化的事项

事项概述	查询索引
关于公司 2013 年度日常关联交易实际执行情况和 2014 年度日常关联交易预计情况的公告	详见公司于 2014 年 5 月 17 日披露的临 2014-022 公告
关于 2014 年公司新增日常关联交易预计情况的公告	详见公司于 2014 年 7 月 16 日披露的临 2014-037 公告
关于 2014 年日常关联交易预计调整的公告	详见公司于 2015 年 1 月 5 日披露的临 2015-002 公告

### (二) 资产收购、出售发生的关联交易

#### 1、已在临时公告披露且后续实施无进展或变化的事项

事项概述	查询索引
公司以募集资金对公司全资子公司中航投资有限增资，并通过中航投资有限将募集资金用于以下项目：其中 6.71 亿元用于收购中航工业持有的中航信托 10.20% 的股权、向中航信托增资 5.98 亿元开展信托业务、向中航租赁增资 15.00 亿元开展租赁业务、向中航证券增资 10.00 亿元开展证券业务。	详见公司临 2013-034 号、临 2014-020 号、临 2014-021 号、临 2014-052 号公告。
中航投资有限减少其持有的西飞集团 14.09% 股权，西飞集团以其持有的中航飞机 206,116,086 股非限售条件流通股股份（占中航飞机全部股权的 7.76672718%）作为支付对价补偿给中航投资有限。	详见公司临 2013-018 号、临 2013-060 号、临 2013-073 号、临 2014-003 号公告、临 2014-028 号公告。
中航新兴拟以 20,000 万元现金认购 24,691,358 股宝胜股份本次公开发行的股票。2014 年 9 月 29 日，中航新兴与宝胜股份签订了《宝胜创新科技股份有限公司与中航新兴产业投资有限公司之附条件生效的股份认购协议》。	详见公司临 2014-059 号公告。
成飞集成拟非公开发行股份购买资产，同时拟向中航资本在内的十名特定投资者非公开发行股份募集配套资金（以下简称“本次配套融资”）。 2014 年 5 月 16 日，公司第六届董事会第二十四次会议审议通过了《关于参与四川成飞集成科技股份有限公司重大资产重组配套融资的议案》，同意公司参与成飞集成本次配套融资，拟以不超过 150,000 万元现金认购成飞集成本次配套融资非公开发行的股票。同日，公司与成飞集成签署了附条件生效的《股份认购合同》，对认购股票价格及定价原则、认购股票金额、认购股票数量、认购价款缴纳、认购股票限售期、合同生效条件等事项进行了约定。 于 2014 年 11 月 14 日公司与成飞集成签署了《股份认购合同之补充合同》，进一步明确了公司与成飞集成在本次配套融资中的权利义务。 2014 年 12 月 12 日，公司收到成飞集成通知，成飞集成决定终止本次重大资产重组事宜。公司相应终止参与认购成飞集成配套融资事宜。	详见公司临 2014-020、021、044、071、079 号公告
中航机电拟向特定对象非公开发行不超过 137,711,860 股 A 股股票，募集资金总额不超过 260,000 万元（含发行费用）。其中，公司全资子公司中航航空产业投资拟以现金人民币 50,000 万元认购不超过 2,648.3050 万股。2014 年 11 月 24 日，公司第六届董事	详见公司临 2014-074 号公告

会第三十一次会议审议通过了《关于全资子公司中航航空产业投资有限公司认购中航机电系统股份有限公司非公开发行的股票的议案》，同意中航航空产业投资参与本次中航机电非公开发行股票，拟以 50,000 万元现金认购中航机电不超过 2,648.3050 万股股票。同日，公司与中航机电签署了附条件生效的《股份认购协议》。

## 2、已在临时公告披露，但有后续实施的进展或变化的事项

航空产业投资以 5,285.00 万元现金认购中航电测非公开发行的股票 457.97 万股，2013 年 6 月 7 日，航空产业投资与中航电测签订了《中航电测仪器股份有限公司与中航航空产业投资有限公司之股份认购合同》。由于中航电测实施了 2013 年利润分配，相应的发行价格及发行数量需进行调整，于 2014 年 8 月 28 日签署《股份认购合同之补充合》。上述事项经公司第六届董事会第十四次、二十七次董事会会议审议，上述股份认购事项已于 2014 年 12 月 1 日在中国证券登记结算有限责任公司深圳分公司完成股份登记。

### (三) 共同对外投资的重大关联交易

#### (1) 已在临时公告披露且后续实施无进展或变化的事项

事项概述	查询索引
公司全资子公司中航投资有限以货币资金 15.00 亿元人民币、金城集团以货币资金 6,000.00 万元人民币对中航租赁增资。	详见中航投资临 2014-002

#### (2) 临时公告未披露的事项

单位:元 币种:人民币

共同投资方	关联关系	被投资企业的名称	被投资企业的主营业务	被投资企业的注册资本	被投资企业的总资产	被投资企业的净资产	被投资企业的净利润	被投资企业的重大在建项目的进展情况
中航资产管理公司	集团兄弟公司	中航游爱客汽车营地有限公司	汽车营地项目	50,000,000	19,981,518.83	19,981,518.83	-18,481.17	
中国航空技术国际控股有限公司	集团兄弟公司	中航游爱客汽车营地有限公司	汽车营地项目	50,000,000	19,981,518.83	19,981,518.83	-18,481.17	
中航电子系统有限责任公司	集团兄弟公司	中航联创科技有限公司	技术开发、技术服务、技术咨询、技术推广、技术转让	70,000,000	32,682,827.33	32,155,698.67	-2,844,301.33	

**(四) 关联债权债务往**

**(1) 已在临时公告披露且后续实施无进展或变化的事项**

不适用。

**(2) 已在临时公告披露，但有后续实施的进展或变化的事项**

不适用。

**(3) 其他**

具体内容请阅读本报告第十一节财务报告（附注：十二）关联方及关联交易—应收应付关联方款项）。

**六、重大合同及其履行情况**

**1. 托管、承包、租赁事项**

适用 不适用

**2. 担保情况**

适用 不适用

3. 其他重大合同

序号	出租方名称	承租方名称	租赁资产情况	租赁合同金额	租赁起始日	租赁终止日	租赁收益	担保情况	合同执行情况
1	中航国际租赁有限公司	上海超日(洛阳)太阳能有限公司	光伏设备	90,000,000.00	2012-2-17	2017-02-17	6,572,427.38	1、上海超日太阳能科技股份有限公司提供信用保证；2、倪开禄、钟学贤提供个人信用保证。	2014年6月26日，上海市第一中级人民法院作出(2014)沪一中民四(商)破字第1-1号《民事裁定书》及《决定书》，裁定受理申请人上海毅华金属材料有限公司对上海超日太阳能科技股份有限公司的重整申请，并指定北京市金杜律师事务所上海分所、毕马威华振会计师事务所(特殊普通合伙)上海分所担任超日公司管理人。中航国际租赁有限公司于2014年8月4日向超日公司管理人申报债权，债权金额为124,275,879.21，债权类型确认为普通债权。
	中航国际租赁有限公司	上海超日太阳能科技股份有限公司	光伏设备	76,500,000.00	2010-8-11	2015-08-11	16,760,880.99	1、上海超日(洛阳)太阳能有限公司提供信用保证；2、倪开禄提供个人信用保证；3、上海卫雪太阳能科技有限公司提供信用保证。	2014年8月18日，上海超日太阳能科技股份有限公司重整案召开第一次债权人会议。2014年10月23日，上海超日太阳能科技股份有限公司重整案召开第二次债权人会议。会议通过了重整计划草案，其中明确“(1)每家普通债权人20万元以下部分(含20万元)的债权全额受偿。(2)普通债权超过20万元部分按照20%的比例受偿。”现管理人正在根据债权人申报的债权及生效的重整计划清偿超日债务。
	中航国际租赁有限公司	上海超日太阳能科技股份有限公司	光伏设备	85,000,000.00	2010-4-21	2015-04-21	13,591,153.47		河南偃师市人民法院于2014年12月10日以(2014)偃民破字第1-1号裁定书裁定受理洛阳伟翔置业有限公司对上海超日(洛阳)太阳能有限公司的破产清算申请。





七、承诺事项履行情况

√适用 □不适用

(一) 上市公司、持股 5%以上的股东、控股股东及实际控制人在报告期内或持续到报告期内的承诺事项

承诺背景	承诺类型	承诺方	承诺内容	承诺时间及期限	是否有履行期限	是否及时严格履行	如未能及时履行应说明未完成履行的具体原因	如未能及时履行应说明下一步计划
与股改相关的承诺	股份限售	中航工业	自股权分置改革方案实施并恢复上市之日起，在三十六个月内不转让在重大资产重组过程中所认购的公司股份。	自本次股权分置改革方案实施并恢复上市之日起三年内	是	是		
与股改相关的承诺	其他	中航工业	自股权分置改革方案实施并恢复上市之日起三十六个月锁定期限届满后，中航工业通过证券交易所挂牌交易出售公司股份的价格不低于 25 元（该价格遇到分红、转增、送股、配股等事项时，将进行除权除息调整，对于缩股情形，也将对该价格按照理论复权价进行复权调整）。		否	是		
收购报告书或权益变动报告书中所作承诺								
与重大资产重组相关的承诺	解决土地等产权瑕疵	中航工业	中航工业承诺，重大资产重组所涉及的置入资产中航投资控股有限公司及其子公司若因名下房屋所有权及土地使用权资产存在权属瑕疵，而导致任何形式的索偿或权利请求的，均由中航工业承担赔偿责任或补偿责任。		否	是		
与重大资	其他	中	中航工业承诺，公司本次重组完成后，中航工业将在业务、资产、财务、		否	是		

产重组相关的承诺		航工业	人员、机构等方面保持本公司的独立性，并保证本公司保持健全有效的法人治理结构，保证本公司的股东大会、董事会、独立董事、监事会、总经理等依照法律、法规和公司章程独立行使职权，不受中航工业的干预。					
与重大资产重组相关的承诺	解决同业竞争	中航工业	中航工业承诺，中航工业作为本公司的控股股东，保证中航工业及其控制的企业现在和将来不从事与重组后的本公司相竞争或可能竞争的业务；亦不通过间接经营、参与投资等方式参与任何与重组后的本公司相同或者类似业务及其他构成或可能构成竞争之业务活动，以避免中航工业及其投资的企业与本公司的生产经营构成同业竞争。如中航工业及其投资的企业为进一步拓展业务范围，与本公司及本公司的下属公司经营的业务产生竞争，则中航工业及其投资的企业将以停止经营产生竞争的业务的方式，或者以将产生竞争的业务纳入本公司经营的方式，或者将产生竞争的业务转让给无关联关系第三方的方式避免同业竞争。中航工业保证严格遵守中国证监会、证券交易所的有关规定及上市公司的《公司章程》等公司内部管理制度的规定，与其他股东一样平等的行使股东权利、履行股东义务，不利用大股东的地位谋取不当利益，不损害公司和其他股东的合法权益。		否	是		
与重大资产重组相关的承诺	解决关联交易	中航工业	中航工业承诺，本次重大资产重组完成后，中航工业在控股本公司期间，将严格遵守相关法律、法规、规范性文件及本公司《公司章程》的有关规定，规范与本公司的关联交易。在进行与本公司的关联交易时，中航工业保证按市场化原则和公允价格进行公平操作，依法签订相关协议、合同或其他法律文件，并将按照有关法律、法规、规范性文件及本公司的《公司章程》等的有关规定，履行有关决策、审批程序及信息披露义务。中航工业保证不利用控股股东地位谋取不正当利益，不通过关联交易损害上市公司及其他股东的合法权益。		否	是		
与重大资产重组相关的承诺	其他	中航工业	中航工业承诺，为支持本公司的发展，在本公司本次重大资产重组完成及中国证监会批准上市公司西飞国际向特定对象发行股份购买资产的交易事项后，作为中航投资和中航飞机的实际控制人，在符合现行法规的基础上，中航工业同意本公司将持有的西飞集团全部股权与中航飞机控制的西飞国际部分股权进行置换，并按照相关规定报送有关监管部门审核批准。		否	是		

与首次公开发行相关的承诺								
与再融资相关的承诺	解决同业竞争	中航工业	本公司及本公司其他下属全资或控股子公司（中航投资及其下属企业或控股子公司除外，下同），目前未从事与中航投资及其下属全资或控股子公司主营业务存在任何直接或间接竞争的业务或活动。本公司承诺不在中国境内及境外直接或间接从事任何在商业上对中航投资或其下属全资或控股子公司主营业务构成竞争或可能构成竞争的业务或活动；本公司促使本公司其他下属全资或控股子公司不在中国境内及境外直接或间接从事任何在商业上对中航投资或其下属全资或控股子公司主营业务构成竞争或可能构成竞争的业务或活动。如本公司或本公司其他下属全资或控股子公司发现任何与中航投资主营业务构成或可能构成直接或间接竞争的业务机会，将促使该业务机会按公开合理的条件首先提供给中航投资或其全资及控股子公司。		否	是		
与再融资相关的承诺	解决关联交易	中航工业	本公司在控股中航投资期间，将严格遵守相关法律、法规、规范性文件及上市公司《公司章程》的有关规定，规范与上市公司的关联交易。在进行与上市公司的关联交易时，本公司及本公司其他下属全资或控股子公司保证按市场化原则和公允价格进行公平操作，依法签订相关协议、合同或其他法律文件，并将按照有关法律、法规、规范性文件及上市公司的《公司章程》等的有关规定，履行有关决策、审批程序及信息披露义务。本公司及本公司其他下属全资或控股子公司保证不利用控股股东地位谋取不正当利益，不通过关联交易损害上市公司及其他股东的合法权益。		否	是		
与股权激励相关的承诺								
其他承诺	其他	哈尔滨铁路	1、公司（原北亚集团）破产重整期间，哈尔滨铁路局做出的“在重整计划草案表决通过并经人民法院批准、资产注入重组方案获批准后，在上述清偿比例范围内向各债权人提供保证，确保各债权人按上述受偿比例获得清偿”的担保承诺继续有效。2、在北亚集团破产重整资产范围内，哈尔滨铁路局保证重整相关资产的真实、准确和完整，且不存在任何法		否	是		

		局	<p>律纠纷或诉讼隐患。如发生因诉讼、仲裁、司法执行等导致重整相关资产损失的情形，哈尔滨铁路局将无条件予以补足，并放弃向北亚集团追索的权利。3、黑龙江省高院执行裁定书拟冻结的款项系北亚集团破产重整相关资产，属于哈尔滨铁路局已提供担保的重整资产范围，哈尔滨铁路局已向黑龙江省高院出具担保，并解除了相关冻结裁定。如该款项被强制执行，哈尔滨铁路局将向北亚集团全额补偿，以保证北亚集团资产的完整。</p>					
--	--	---	--	--	--	--	--	--

## 八、聘任、解聘会计师事务所情况

单位：元 币种：人民币

是否改聘会计师事务所：	否
	现聘任
境内会计师事务所名称	致同会计师事务所（特殊普通合伙）
境内会计师事务所报酬	680,000
境内会计师事务所审计年限	3

	名称	报酬
内部控制审计会计师事务所	致同会计师事务所（特殊普通合伙）	600,000

## 聘任、解聘会计师事务所的情况说明

2015年3月16日，公司董事会审议通过了2015年度继续聘请致同会计师事务所（特殊普通合伙）为公司财务及内控审计机构的议案。该议案待股东大会审议批准。

## 九、上市公司及其董事、监事、高级管理人员、持有5%以上股份的股东、实际控制人、收购人处罚及整改情况

本报告期内，公司及其董事、监事、高级管理人员、持有5%以上股份的股东、实际控制人、收购人均不存在被有权机关调查、被司法机关或纪检部门采取强制措施、被移送司法机关或追究刑事责任、被中国证监会立案调查或行政处罚、被采取市场禁入、被认定为不适当人选、被其他行政管理部门处罚，以及被证券交易所公开谴责的情形。

## 十、可转换公司债券情况

适用 不适用

## 十一、执行新会计准则对合并财务报表的影响

2014年1月至6月，财政部发布了《企业会计准则第39号—公允价值计量》、《企业会计准则第40号—合营安排》和《企业会计准则第41号—在其他主体中权益的披露》，修订了《企业会计准则第2号—长期股权投资》、《企业会计准则第9号—职工薪酬》、《企业会计准则第30号—财务报表列报》、《企业会计准则第33号—合并财务报表》和《企业会计准则第37号—金融工具列报》，除《企业会计准则第37号—金融工具列报》在2014年年度及以后期间的财务报告中使用时外，上述其他准则于2014年7月1日起施行。除下列事项外，其他因会计政策变更导致的影响不重大。

## 1 长期股权投资准则变动对于合并财务报告影响（一）

单位：元 币种：人民币

被投资单位	交易基本信息	2013年1月1日归属于母公司股东权益（+/-）	2013年12月31日		
			长期股权投资（+/-）	可供出售金融资产（+/-）	归属于母公司股东权益（+/-）
中航投资控股有限公司	对被投资单位不具有控制、共同控制或重大影响，并且在活跃市场中	4,754,806.10	-1,127,750,566.24	1,143,276,130.92	11,644,173.51

	没有报价、公允价值不能可靠计量的权益性投资，按《企业会计准则第 22 号——金融工具确认和计量》进行处理。				
合计	/	4,754,806.10	-1,127,750,566.24	1,143,276,130.92	11,644,173.51

长期股权投资准则变动对于合并财务报告影响（一）的说明

根据企业会计准则第2号的要求：对被投资单位不具有控制、共同控制或重大影响，并且在活跃市场中没有报价、公允价值不能可靠计量的权益性投资，按《企业会计准则第22号——金融工具确认和计量》进行处理。经第六届董事会第二十九次会议批准，本公司对上述会计政策变更采用追溯调整法处理。

## 2 长期股权投资准则变动对于合并财务报表影响（二）

单位：元 币种：人民币

被投资单位	交易基本信息	2013年1月1日		2013年12月31日	
		资本公积 (+/-)	留存收益 (+/-)	资本公积 (+/-)	留存收益 (+/-)
中航投资控股有限公司	对被投资单位不具有控制、共同控制或重大影响，并且在活跃市场中没有报价、公允价值不能可靠计量的权益性投资，按《企业会计准则第22号——金融工具确认和计量》进行处理。	18,045,365.56	0	29,210,861.59	0
合计	/	18,045,365.56	0	29,210,861.59	0

长期股权投资准则变动对于合并财务报表影响（二）的说明

根据企业会计准则第2号的要求：对被投资单位不具有控制、共同控制或重大影响，并且在活跃市场中没有报价、公允价值不能可靠计量的权益性投资，按《企业会计准则第22号——金融工具确认和计量》进行处理。经第六届董事会第二十九次会议批准，本公司对上述会计政策变更采用追溯调整法处理。

## 3 合并范围变动的影响

单位：元 币种：人民币

主体名称	纳入/不再纳入合并范围的原因	2013年1月1日 归属于母公司股东权益 (+/-)	2013年12月31日		
			资产总额 (+/-)	负债总额 (+/-)	归属于母公司股东权益 (+/-)

中航证券有限公司	控制的结构化主体，纳入合并报表范围。	0	448,601,296.28	448,601,296.28	0
合计	-	0	448,601,296.28	448,601,296.28	0

#### 合并范围变动影响的说明

根据企业会计准则第 33 号的要求：合并财务报表的合并范围以控制为基础予以确定。控制是指本公司拥有对被投资方的权力，通过参与被投资方的相关活动而享有可变回报，并且有能力运用对被投资方的权力影响其回报金额。本公司在综合考虑所有相关事实和情况的基础上对是否控制被投资方进行重新评估。对合并范围发生的变化采用追溯调整法处理。比较财务报表中已丧失控制权的原子公司，不再追溯调整。经第六届董事会第二十九次会议批准，本期根据上述规定，将金航 1 号集合资产管理计划、中航金航 2 号集合资产管理计划、中航金航 3 号限额特定集合资产管理计划、中航兴航 2 号限额特定集合资产管理计划认定为本公司控制的结构化主体，纳入合并报表范围，并采用追溯调整法处理。

## 十二、其他重大事项的说明

√适用 □不适用

1、2014 年 1 月 8 日，公司非公开股票的申请获得中国证券监督管理委员会发行审核委员会审核通过。2014 年 1 月 29 日，公司收到中国证券监督管理委员会《关于核准中航投资控股股份有限公司非公开发行业股票的批复》（证监许可【2014】174 号），核准公司非公开发行不超过 343,878,954 股。

2014 年 3 月 13 日，致同会计师事务所（特殊普通合伙）出具了致同验字（2014）第 110ZC0052 号《验资报告》，确认，截至 2014 年 3 月 12 日，公司已收到出资款人民币 4,949,999,991.16 元，扣除发行费用后实际募集资金净额 4,893,199,991.16 元，其中新增注册资本人民币 343,878,954 元，余额人民币 4,549,321,037.16 元转入资本公积。

本次发行新增 343,878,954 股的股份登记手续已于 2014 年 3 月 18 日在中国证券登记结算有限责任公司上海分公司办理完毕，并由中国证券登记结算有限责任公司上海分公司出具了证券登记证明。上述事项详见公司于 2014 年 1 月 9 日、2014 年 2 月 11 日、2014 年 3 月 20 日刊登在《上海证券报》、《中国证券报》、《证券时报》和上海证券交易所网站（<http://www.sse.com.cn>）的相关公告（公告编号：临 2014-001、临 2014-005、临 2014-010）。

2、2014 年 1 月 11 日，公司发布《关于控股子公司中航国际租赁有限公司增资扩股进展情况的公告》（公告编号：临 2014-002），公司全资子公司中航投资有限于 2013 年 6 月 19 日与金城集团、中航租赁签署附条件生效的《中航国际租赁有限公司增资扩股协议书》。本事项已经公司第六届董事会第十五次会议、2013 年第二次临时股东大会审议通过，具体情况详见公司公告（公告编号：临 2013-031、临 2013-034、临 2013-054 号）。根据《中航国际租赁有限公司增资扩股协议书》，中航投资有限以货币资金 15.00 亿元人民币、金城集团以货币资金 6,000.00 万元人民币对中航租赁增资，以中联资产评估集团有限公司出具的经国有资产管理部门备案的中联评报字

[2013] 第 334 号《资产评估报告》确认的资产评估值 450,073.02 万元（评估基准日为 2012 年 12 月 31 日）为依据，考虑中航租赁 2012 年度现金分红 19,900.00 万元后，经相关各方协商确定为每单位注册资本出资 2.15 元。因此，中航投资有限认缴注册资本 69,767.44 万元人民币，金城集团认缴注册资本 2,790.70 万元人民币。

3、2014 年 1 月 16 日，公司收到中国证券登记结算有限责任公司深圳分公司出具的《证券过户登记确认书》，西飞集团将其持有的中航飞机 206,116,086 股（占中航飞机全部股权的 7.77%）无限售条件流通股转让给中航投资有限的过户登记手续已办理完毕，过户日期为 2014 年 1 月 15 日，过户后的股份性质为无限售条件流通股。由于西飞集团减资事项正在工商行政管理部门的审核过程，截止 2014 年 3 月 31 日，西飞集团减资事项尚未完成，因此，此事项产生的投资收益未在 2014 年 1 季度予以确认，待西飞集团减资事项完成后公司将予以确认。西飞集团减资事项详见公司于 2013 年 4 月 25 日、2013 年 9 月 18 日、2013 年 11 月 16 日和 2013 年 12 月 10 日、2014 年 1 月 17 日刊登在《上海证券报》、《中国证券报》、《证券时报》和上海证券交易所网站



(<http://www.sse.com.cn>) 的相关公告 (公告编号: 临 2013-018、临 2013-060、临 2013-073、临 2014-009)。

2014 年 6 月 3 日, 本公司收到西飞集团公司的通知, 西飞集团公司已完成相关工商变更登记手续, 并领取了陕西省工商行政管理局换发的《企业法人营业执照》, 至此, 中航投资有限对西飞集团公司实施减资事项已全部完成。详见公司于 2014 年 6 月 4 日刊登在《上海证券报》、《中国证券报》、《证券时报》和上海证券交易所网站 (<http://www.sse.com.cn>) 的相关公告 (公告编号: 临 2014-028)。

4、公司全资子公司中航投资有限联合中航工业及其下属成员单位中航飞机股份有限公司、贵州贵航汽车零部件股份有限公司三家原股东按现持股比例向中航财务共同增加注册资本金 5 亿元, 增资后, 中航财务的注册资本将达到 25 亿元。其中, 中航投资有限以自有资金 22,250 万元参与此次增资。2013 年 11 月 22 日, 上述增资扩股事项已获中国银行业监督管理委员会批准。2014 年 2 月 20 日, 公司接到通知, 中航财务已完成相关工商变更登记手续, 并领取了中华人民共和国国家工商行政管理总局换发的《企业法人营业执照》。上述事项详见公司于 2013 年 7 月 11 日、2013 年 8 月 9 日刊登在《上海证券报》、《中国证券报》、《证券时报》和上海证券交易所网站 (<http://www.sse.com.cn>) 的相关公告 (公告编号: 临 2013-040、临 2013-041、054)。

5、为进一步巩固与下游核心客户的紧密合作关系, 同时为中航药业拓展业务领域创造良好基础, 公司全资子公司中航新兴与华瑞制药签署《增资和参股协议》, 双方同意将中航药业的注册资本由人民币 48,000,000 元增加至人民币 57,709,800 元, 增加的资本额为人民币 9,709,800 元。华瑞制药以人民币 1,500 万元向中航药业增资, 其中 970.98 万元计入注册资本金, 529.02 万元计入资本公积金。本次增资完成后, 中航药业股权结构为: 公司全资子公司中航新兴持股 83.17%, 华瑞药业持股 16.83%。经 2013 年 11 月 29 日公司全资子公司中航新兴决定, 同意本次增资扩股方案。并于 2014 年 2 月, 公司接到中航药业的通知, 上述增资行为已完成相关工商登记变更手续。上述事项详见公司于 2014 年 2 月 21 日刊登在《上海证券报》、《中国证券报》、《证券时报》和上海证券交易所网站 (<http://www.sse.com.cn>) 的相关公告 (公告编号: 临 2014-008)。

6、为进一步深化下属子公司体制改革, 推动下属子公司混合所有制实践, 实现下属子公司股东与管理层长期利益一致, 公司下属子公司中航药业引入其管理层作为中航药业的股东。中航药业管理层共计 19 人以人民币合计 875.00 万元向中航药业增资, 其中 566.42 万元计入注册资本金, 308.58 万元计入资本公积金 (以上数据为 19 名管理人员的合计出资额)。本次增资完成及认缴出资到位后, 中航药业股权结构为: 公司全资子公司中航新兴持股 75.74%, 华瑞制药持股 15.32%, 管理层 (共计 19 名自然人) 合计持股 8.94%。经中航药业股东决定, 同意本次管理层持股方案。近日, 公司接到中航药业的通知, 该增资行为已完成相关工商登记变更手续。上述事项详见公司于 2014 年 2 月 28 日刊登在《上海证券报》、《中国证券报》、《证券时报》和上海证券交易所网站 (<http://www.sse.com.cn>) 的相关公告 (公告编号: 临 2014-009)。

7、2014 年 3 月 20 日, 公司召开第六届董事会第二十二次会议, 审议通过了关于变更公司名称、修订《公司章程》、以募集资金置换预先投入自筹资金、修订《关联交易管理制度》、修订《募集资金管理制度》、审议《公司非公开发行 A 股股票之募集资金四方监管协议》、《公司非公开发行 A 股股票之募集资金五方监管协议》等议案。上述事项详见公司于 2014 年 3 月 22 日刊登在《上海证券报》、《中国证券报》、《证券时报》和上海证券交易所网站 (<http://www.sse.com.cn>) 的相关公告 (公告编号: 临 2014-011、临 2014-013、临 2014-014)。

8、2014 年 3 月 21 日, 公司控股子公司中航期货收到中国证监会出具的《关于核准中航期货经纪有限公司吸收合并江南期货经纪有限公司并变更注册资本和股权的批复》(证监许可【2014】315 号), 核准中航期货吸收合并江南期货, 中航期货注册资本由 26,000 万元变更为 28,000 万元, 上述事项详见公司于 2013 年 11 月 12 日、11 月 27 日、2014 年 3 月 25 日刊登在《上海证券报》、《中国证券报》、《证券时报》和上海证券交易所网站 (<http://www.sse.com.cn>) 的相关公告 (公告编号: 临 2013-065、临 2013-068、临 2014-015)。

9、为加强对本公司及其下属子公司日常关联交易的有效管控, 实现日常关联交易的规范运作, 根据《上市公司治理准则》、《上海证券交易所股票上市规则》等规范性文件和《公司章程》的有关规定, 公司对 2013 年度日常关联交易实际执行情况和 2014 年度日常关联交易预计情况进行公告。详见公司于 2014 年 5 月 17 日刊登在《上海证券报》、《中国证券报》、《证券时报》和上海证券交易所网站 (<http://www.sse.com.cn>) 的相关公告 (公告编号: 临 2014-022)。

10、成飞集成拟进行非公开发行股份购买相关资产同时向包括公司在内的十家特定对象非公开发行股份配套融资，配套融资总额不超过其非公开发行总交易金额（成飞集成本次交易总金额=标的资产的最终交易价格+本次配套融资总金额，以下简称“本次交易总金额”）的25%。按照成飞集成本次重组相关标的资产的预估值1,584,723.02万元及不超过本次交易总金额的25%测算，成飞集成本次配套融资总金额拟定为528,241万元，公司拟以134,771万元现金认购成飞集成本次配套融资非公开发行的股票，公司最终认购成飞集成本次配套融资非公开发行股票的金額需根据以经国务院国资委备案的《资产评估报告》为基础确定的标的资产最终交易价格、中国证监会核准的成飞集成本次配套融资总金额、本次配套融资其他发行对象放弃或减少其认购的配套融资金额进行调整，最多不超过150,000万元。

2014年5月16日，公司第六届董事会第二十四次会议审议通过该事项。同日，公司与成飞集成签订了《四川成飞集成科技股份有限公司与中航投资控股股份有限公司之股份认购合同》。2014年8月6日，公司2014年第一次临时股东大会审议通过该事项。详情请投资者参见公司临2014-020号、临2014-021号、临2014-044号公告。

2014年12月12日，公司收到成飞集成通知，成飞集成决定终止本次重大资产重组事宜。具体详见同日成飞集成在指定媒体披露的相关公告。公司将相应终止参与认购成飞集成配套融资事宜。详见公司于2014年12月15日刊登在《上海证券报》、《中国证券报》、《证券时报》和上海证券交易所网站（<http://www.sse.com.cn>）的相关公告（公告编号：临2014-079）。

11、根据中国证监会《关于上市公司为他人提供担保有关问题的通知》、《关于规范公司与关联方资金往来及上市公司对外担保若干问题的通知》、《关于规范上市公司对外担保行为的通知》、《上海证券交易所股票上市规则》和公司章程的相关规定，为满足公司控股子公司中航租赁业务发展需要，公司授权中航租赁2014年度内为其全资控股的在境内外注册的单机、单船特殊目的公司提供不超过人民币100亿元的连带责任保证担保。上述事项详见公司于2014年5月17日刊登在《上海证券报》、《中国证券报》、《证券时报》和上海证券交易所网站（<http://www.sse.com.cn>）的相关公告（公告编号：临2014-023）。

12、2014年6月9日，公司召开2013年年度股东大会，审议通过关于变更公司名称、关于修改《公司章程》、公司2013年度董事会工作报告、公司2013年度监事会工作报告、公司2013年年度报告和年报摘要、公司2013年度财务决算报告、公司2013年度利润分配方案、公司2013年度内部控制自我评价报告、公司2013年度内部控制审计报告、公司2014年度续聘会计师事务所、公司2013年度日常关联交易实际执行情况和2014年度日常关联交易预计情况、公司2014年度董事薪酬方案、授权控股子公司中航国际租赁有限公司2014年度为其全资子公司融资提供担保等议案，详见公司于2014年6月10日刊登在《上海证券报》、《中国证券报》、《证券时报》和上海证券交易所网站（<http://www.sse.com.cn>）的相关公告（公告编号：临2014-029）。

13、公司全资子公司中航投资有限为提高公司资金使用效率，于2014年6月25日与下属子公司中航信托签署集合资金计划信托合同，认购中航信托发行的“天启556号天诚聚富投资基金集合资金信托计划”，持有期限不超过一年，可视情况提前终止。根据《上海证券交易所股票上市规则》、《公司章程》等相关规定，公司于2014年6月25日召开公司第六届董事会第二十五次会议（现场和通讯），审议通过了《中航投资控股股份有限公司关于全资子公司中航投资控股有限公司委托理财的议案》。详见公司于2014年6月26日刊登在《上海证券报》、《中国证券报》、《证券时报》和上海证券交易所网站（<http://www.sse.com.cn>）的相关公告（公告编号：临2014-030）。

14、2014年6月26日，公司发布《关于工商变更登记备案完成的公告》（公告编号：临2014-031），公司已完成变更中文名称及注册资本的工商变更登记/备案手续，并取得了黑龙江省工商行政管理局换发的《营业执照》，公司中文名称由“中航投资控股股份有限公司”变更为“中航资本控股股份有限公司”；注册资本金由“1,522,470,267元”变更为“1,866,349,221元”。此外，公司新修订的《公司章程》也已经在黑龙江省工商行政管理局完成备案。

15、2014年6月26日，公司发布《关于控股子公司中航国际租赁有限公司工商变更登记完成的公告》（公告编号：临2014-032），公司控股子公司中航租赁于2014年5月8日召开2013年年度股东会审议通过了《关于资本公积转增注册资本的议案》，决定以2014年3月31日注册资本272,558.14万元为基数，按照各股东的持股比例，以资本公积中的资本溢价转增注册资本106,441.86万元。转增前中航租赁注册资本为272,558.14万元，转增实施完成后注册资本增至

379,000.00 万元，各股东持股比例保持不变。中航租赁已完成了本次资本公积转增股本事项的工商变更登记，取得了新的《企业法人营业执照》。

16、2014 年 6 月 28 日，公司发布《关于参股子公司 FACC AG 在奥地利维也纳证券交易所挂牌上市的公告》（公告编号：临 2014-033），公司接到全资子公司中航投资香港转来的奥地利维也纳证券交易所发来的函件，中航投资香港参股子公司 FACC AG 已于 2014 年 6 月 25 日在奥地利维也纳证券交易所挂牌上市公司，详情请投资者参见上述公告。

17、2014 年 7 月 4 日，公司发布《关于参股成立中信建投并购投资管理有限公司并完成工商注册登记的公告》（公告编号：临 2014-034），鉴于中国并购市场的广阔前景，为提升公司资本运作能力，经与中信建投资本管理有限公司、西藏山南世纪金源投资管理有限公司、歌华有线投资管理有限公司友好协商，公司全资子公司中航新兴依据决策程序和有关规定，拟出资 1,000 万元人民币参股成立中信建投并购投资管理有限公司，首期出资 200 万元人民币，占该公司总股本的 20%。中信建投并购投资管理有限公司已在中国（上海）自由贸易试验区完成工商注册登记工作，详情请投资者参见上述公告。

18、2014 年 7 月 16 日，公司发布《关于 2014 年度公司新增日常关联交易预计情况的公告》（公告编号：临 2014-037），为积极拓展公司控股子公司中航财务的业务范围，扩大中航财务中间业务收入来源，结合中航财务的业务资质，中航财务拟申请开展保函、承兑、财务顾问业务，公司拟相应增加 2014 年度日常关联交易类别。该事项已经公司第六届董事会第二十六次会议、公司 2014 年第一次临时股东大会审议通过。详见公司于 2014 年 7 月 16 日、2014 年 8 月 7 日刊登在《上海证券报》、《中国证券报》、《证券时报》和上海证券交易所网站（<http://www.sse.com.cn>）的相关公告（公告编号：临 2014-035、临 2014-037、临 2014-044）。

19、2014 年 7 月 14 日，公司召开第六届监事会第十三次会议，公司监事会主席翁亦然先生因个人原因辞去公司监事、监事会主席职务，公司监事会提名胡晓峰先生为公司本届监事会监事候选人，任期同本届监事会。2014 年 8 月 6 日，公司召开 2014 年第一次临时股东大会，选举胡晓峰先生为公司第六届监事会监事。2014 年 8 月 11 日，公司召开第六届监事会第十四次会议，选举胡晓峰先生为公司监事会主席。详见公司于 2014 年 7 月 16 日、2014 年 8 月 7 日、2014 年 8 月 12 日刊登在《上海证券报》、《中国证券报》、《证券时报》和上海证券交易所网站（<http://www.sse.com.cn>）的相关公告（公告编号：临 2014-038、临 2014-042、临 2014-044、临 2014-045）。

20、2014 年 7 月 16 日，公司发布《2013 年度利润分配实施公告》（公告编号：临 2014-040），公司 2013 年度实现合并净利润 1,874,715,530.87 元，归属于母公司股东的净利润 844,315,120.58 元，母公司实现净利润 142,926,916.57 元，结转 2012 年度尚余未分配利润 4,119,508.37 元，本年度可供分配利润为 147,046,424.94 元。公司按 2013 年度母公司净利润 142,926,916.57 元的 10% 提取法定公积金 14,292,691.66 元后，实际可供分配的利润 132,753,733.28 元，以公司非公开发行股票实施完成后总股本 1,866,349,221 股为基数，向全体股东每 10 股派发现金红利 0.70 元（含税），共计分配利润 130,644,445.47 元，占公司 2013 年度母公司已实现净利润的 91.41%。上述利润分配后，尚余未分配利润 2,109,287.81 元，结转下次再行分配。公司本次利润分配不进行资本公积金转增股本。本次利润分配方案实施后，公司股本总额和股本结构不变。本次利润分配股权登记日为 2014 年 7 月 22 日，除权（除息）日为 2014 年 7 月 23 日，现金红利发放日为 2014 年 7 月 23 日。

21、2014 年 7 月 16 日，公司发布《关于控股子公司中航财务、中航信托、中航证券披露 2014 年上半年未经审计财务报表的提示性公告》（公告编号：临 2014-041），中航财务、中航信托于 2014 年 6 月 30 日的资产负债表（未经审计）及 2014 年上半年的利润表（未经审计），中航证券于 2014 年 6 月 30 日的资产负债表（未经审计）、2014 年上半年的利润表（未经审计）及于 2014 年 6 月 30 日的净资产计算表详见公司在上海证券交易所网站（<http://www.sse.com.cn>）披露的上述公告附件。

22、2014 年 7 月 24 日，公司发布《变更证券简称公告》（公告编号：临 2014-036），经公司第六届董事会第二十六次会议审议通过，并经上海证券交易所核准，自 2014 年 7 月 30 日起，公司证券简称变更为“中航资本”，公司证券代码不变，仍为“600705”。

23、2014 年 8 月 13 日，公司发布《停牌公告》（公告编号：临 2014-046），因正在核实重大事项，为保证公平信息披露，为维护投资者利益，避免造成公司股价异常波动，经公司申请，本

公司股票自 2014 年 8 月 13 日起继续停牌。公司将根据事项核实的进展情况，向上海证券交易所申请复牌。

24、2014 年 8 月 15 日，公司发布《媒体澄清公告》（公告编号：临 2014-047），公司目前已经就 AVOLON 公司股权收购事项与收购相关方进行了会谈，并聘请中介机构对 AVOLON 公司进行了初步尽职调查。截至本公告日，公司尚未就 AVOLON 公司股权收购事项与相关方达成任何具有约束力的协议或报价，亦不能保证将就 AVOLON 公司股权收购事项签订最终协议，该收购事项能否最终完成存在不确定性。若该收购事项继续进行，公司将按照《上海证券交易所股票上市规则》的规定，履行相关的决策程序并适时予以公告。题为《中投、中航工业或 120 亿欧元“吃下”爱尔兰飞机租赁公司 AVOLON》的文章中关于本次交易规模的报道不属实，文章所述其他事项亦存在较大不确定性。

同日，公司发布《重大事项停牌公告》（公告编号：临 2014-048），公司正在筹划重大事项，涉及收购 AVOLON 公司等事项。鉴于上述事项存在重大不确定性，为保证公平信息披露，维护投资者利益，避免造成公司股价异常波动，经公司申请，本公司股票自 2014 年 8 月 15 日起继续停牌。

25、2014 年 8 月 22 日，公司发布《重大资产重组停牌公告》（公告编号：临 2014-049），经进一步核实，公司拟进行如下两项重大资产重组事项，具体情况如下：1、公司拟以发行股份购买资产的方式收购下属公司的少数股权并配套融资。2、公司拟以自有资金和银行贷款参与收购 AVOLON 公司。上述两项重大资产重组事项不互为条件，各事项独立进行。为保证公平信息披露，维护投资者利益，避免造成公司股价异常波动，经公司申请，本公司股票自 2014 年 8 月 22 日起停牌不超过 30 日。

26、2014 年 9 月 30 日，公司刊登《关于全资子公司中航新兴产业投资有限公司参与认购宝胜科技创新股份有限公司非公开发行股票的关联交易公告》（公告编号：临 2014-059），宝胜科技创新股份有限公司（以下简称“宝胜股份”，股票代码：600973）拟向包括中航资本控股股份有限公司（以下简称“中航资本”、“公司”）全资子公司中航新兴产业投资有限公司（以下简称“中航新兴”）在内的不超过 10 名特定对象非公开发行股份 149,552,469 股，发行价格为 8.10 元/股，拟募集资金总额不超过 121,137.5 万元。中航新兴拟以 20,000 万元现金认购 24,691,358 股宝胜股份本次非公开发行的股票。2014 年 9 月 29 日，中航新兴与宝胜股份签订了《宝胜创新科技股份有限公司与中航新兴产业投资有限公司之附条件生效的股份认购协议》。本次关联交易已经公司第六届董事会第二十八次会议审议通过，关联董事陈元先先生、李平先生、赵桂斌先生均回避表决。

27、2014 年 11 月 25 日，公司刊登《关于全资子公司中航航空产业投资有限公司认购中航机电系统股份有限公司非公开发行股票的关联交易公告》（公告编号：临 2014-074），中航机电系统股份有限公司（以下简称“中航机电”，股票代码：002013）拟向特定对象非公开发行不超过 137,711,860 股 A 股股票，募集资金总额不超过 260,000 万元（含发行费用）。其中，中航资本控股股份有限公司（以下简称“公司”）全资子公司中航航空产业投资有限公司（以下简称“中航航空产业投资”）拟以现金人民币 50,000 万元认购不超过 2,648.3050 万股。2014 年 11 月 24 日，公司第六届董事会第三十一次会议审议通过了《关于全资子公司中航航空产业投资有限公司认购中航机电系统股份有限公司非公开发行股票的议案》，同意中航航空产业投资参与本次中航机电非公开发行股票，拟以 50,000 万元现金认购中航机电不超过 2,648.3050 万股股票。同日，公司与中航机电签署了附条件生效的《股份认购协议》。本次关联交易已经公司第六届董事会第三十一次会议（通讯）审议通过，关联董事陈元先先生、李平先生、赵桂斌先生均回避表决，独立董事发表了同意本次关联交易的独立意见。

28、2014 年 12 月 20 日，公司刊登《发行股份购买资产并募集配套资金暨关联交易预案》，公司本次交易采取发行股份购买资产的方式，由公司向中国航空技术国际控股有限公司（以下简称“中航国际”）、陕西航空电气有限责任公司（以下简称“陕航电气”）、中国航空工业集团公司西安飞行自控所（以下简称“西安飞行自控所”）、成都凯天电子股份有限公司（以下简称“成都凯天”）、金城集团有限公司（以下简称“金城集团”）、中国航空工业集团公司洛阳电光设备研究所（以下简称“洛阳电光”）、沈阳黎明航空发动机（集团）有限责任公司（以下简称“沈阳黎明”）、中国航空无线电所（以下简称“无线电所”）、沈阳沈飞企业管理有限公司（以下简称“沈飞企管”）、西安航空发动机（集团）有限公司（以下简称“西航集团”）、中国空空导弹研究院（以下简称“空空导弹研究院”）、中国航空工业集团公司西安航空计算技术研究

所(以下简称“西航计算技术研究所”)、中国航空技术深圳有限公司(以下简称“中航技深圳”)、共青城羽绒服装创业基地公共服务有限公司(以下简称“共青城服务公司”)、江西省财政投资管理公司(以下简称“江西财投”)、中国贵州航空工业(集团)有限责任公司(以下简称“贵航集团”)、江西洪都集团工业集团有限责任公司(以下简称“洪都集团”)共 17 家交易对方定向发行股份,购买中航国际租赁有限公司(以下简称“中航租赁”)合计 30.95%股权、中航信托股份有限公司(以下简称“中航信托”)合计 16.82%股权、中航证券有限公司(以下简称“中航证券”)合计 28.29%股权。

本次交易还将实施配套融资,即通过锁价方式向中国航空工业集团公司(以下简称“中航工业”)(或其指定子公司)、共青城祥投投资管理中心(有限合伙)(以下简称“祥投投资”)、共青城圣投投资管理中心(有限合伙)(以下简称“圣投投资”)和共青城志投投资管理中心(有限合伙)(以下简称“志投投资”)定向发行股份募集配套资金,募集资金总额不超过本次交易总金额的 25%。

上述预案经公司第六届董事会第三十二次会议审议通过。

## 第六节 股份变动及股东情况

### 一、股本变动情

**(一) 股份变动情况表****1、股份变动情况表**

单位：股

	本次变动前		本次变动增减（+，-）					本次变动后	
	数量	比例（%）	发行新股	送股	公积金转股	其他	小计	数量	比例（%）
一、有限售条件股份	777,828,113	51.09	343,878,954		1,121,707,067		1,465,586,021	2,243,414,134	60.10
1、国家持股									
2、国有法人持股	777,828,113	51.09			777,828,113		777,828,113	1,555,656,226	41.68
3、其他内资持股			343,878,954		343,878,954		687,757,908	687,757,908	18.42
其中：境内非国有法人持股			343,878,954		343,878,954		687,757,908	687,757,908	18.42
境内自然人持股									
4、外资持股									
其中：境外法人持股									
境外自然人持股									
二、无限售条件流通股	744,642,154	48.91			744,642,154		744,642,154	1,489,284,308	39.90
1、人民币普通股	744,642,154	48.91			744,642,154		744,642,154	1,489,284,308	39.90
2、境内上市的外资股									
3、境外上市的外资股									
4、其他									
三、股份总数	1,522,470,267	100.00	343,878,954		1,866,349,221		2,210,228,175	3,732,698,442	100.00

**2、股份变动情况说明**

公司于2014年3月20日发布《非公开发行股票发行结果暨股本变动公告》（公告编号：临2014-010），本次发行股票数量为343,878,954股人民币普通股（A股），发行股票价格为14.54元/股，本次发行新增股份已于2014年3月18日在中国证券登记结算有限责任公司上海分公司办理完毕登记托管手续。本次发行新增股份为有限售条件流通股，参与认购的10位投资人所认购的股份自上市之日起12个月内不得转让，预计上市流通时间为2015年3月19日（如遇法定节假日或休息日，则顺延至其后的第一个交易日）。本次发行实施完成后，公司总股本由1,522,470,267股增加至1,866,349,221股。本次发行前后，本公司控股股东均为中国航空工业集团公司，控制权未发生变化。具体情况请投资者详见上述公告。

经公司第六届董事会第二十七次会议、公司 2014 年度第二次临时股东大会审议通过 2014 年半年度利润分配及资本公积金转增股本的方案，进行资本公积金转增股本，以截止到 2014 年 6 月 30 日公司总股本 1,866,349,221 股为基数，向全体股东每 10 股转增 10 股，共计转增 1,866,349,221 股，转增后公司总股本将增加至 3,732,698,442 股。2014 年半年度不送红股。上述利润分配及资本公积转增股本的方案已于 2014 年 12 月 26 日实施完毕。

### 3、股份变动对最近一年和最近一期每股收益、每股净资产等财务指标的影响（如有）

2014 年 3 月 18 日，公司向十个特定对象非公开发行股份 343,878,954 股，公司总股本由 1,522,470,267 股增加至 1,866,349,221 股。2014 年 12 月 26 日，公司以 1,866,349,221 股为基数，向全体股东每 10 股转增 10 股，实施后总股本为 3,732,698,442 股，增加 1,866,349,221 股。非公开发行变动和转股的实施致使公司 2014 年度的每股收益及每股净资产等指标被摊薄，如按照股本变动前总股本 1,522,470,267 股摊薄计算，2014 年度的每股收益、每股净资产分别为 1.19 元、8.84 元；如按照股本变动后的新股本 3,732,698,442 股摊薄计算，2014 年度的每股收益、每股净资产分别为 0.50 元、3.60 元。

### (二) 限售股份变动情况

单位：股

股东名称	年初限售股数	本年解除限售股数	本年增加限售股数	年末限售股数	限售原因	解除限售日期
中国航空工业集团公司	777,828,113	0	777,828,113	1,555,656,226	重组相关承诺	2015 年 8 月 30 日
全国社保基金一零八组合	0	0	53,600,000	53,600,000	非公开发行新股上市	2015 年 3 月 19 日
交通银行-博时新兴成长股票型证券投资基金	0	0	8,000,000	8,000,000	非公开发行新股上市	2015 年 3 月 19 日
博时基金-兴业银行-西藏自治区投资有限公司	0	0	11,000,000	11,000,000	非公开发行新股上市	2015 年 3 月 19 日
工银瑞信基金-工商银行-工银瑞信定向增发保本分级 2 号结构化资产管理计划	0	0	25,600,000	25,600,000	非公开发行新股上市	2015 年 3 月 19 日
工银瑞信基金-工商银行-清华大学教育基金会	0	0	6,800,000	6,800,000	非公开发行新股上市	2015 年 3 月 19 日
工银瑞信核心价值股票型证券投资基金	0	0	12,000,000	12,000,000	非公开发行新股上市	2015 年 3 月 19 日
工银瑞信基金公司-工行-中国石化财务有限责任公司	0	0	20,000,000	20,000,000	非公开发行新股上市	2015 年 3 月 19 日
工银瑞信基金-工商银行-五矿资本控股有限	0	0	13,640,000	13,640,000	非公开发行新股上市	2015 年 3 月 19 日

公司						
工银瑞信基金公司-工行-中国银河证券股份有限公司	0	0	8,180,000	8,180,000	非公开发行新股上市	2015年3月19日
工银瑞信基金公司-工行-中国对外经济贸易信托有限公司	0	0	6,820,000	6,820,000	非公开发行新股上市	2015年3月19日
工银瑞信基金-工商银行-工银瑞信定向增发保本分级3号结构化资产管理计划	0	0	12,240,000	12,240,000	非公开发行新股上市	2015年3月19日
工银瑞信基金公司-工行-外贸信托-恒盛定向增发投资集合资金信托计划	0	0	10,920,000	10,920,000	非公开发行新股上市	2015年3月19日
上海浦东发展银行-广发小盘成长股票证券投资基金	0	0	22,000,000	22,000,000	非公开发行新股上市	2015年3月19日
中国工商银行-广发聚丰股票证券投资基金	0	0	21,600,000	21,600,000	非公开发行新股上市	2015年3月19日
中国工商银行-广发策略优选混合型证券投资基金	0	0	10,000,000	10,000,000	非公开发行新股上市	2015年3月19日
中国银行股份有限公司-广发聚鑫债券型证券投资基金	0	0	1,400,000	1,400,000	非公开发行新股上市	2015年3月19日
全国社保基金一一五组合	0	0	8,000,000	8,000,000	非公开发行新股上市	2015年3月19日
全国社保基金四一四组合	0	0	6,000,000	6,000,000	非公开发行新股上市	2015年3月19日
南方工业资产管理有限责任公司	0	0	69,400,000	69,400,000	非公开发行新股上市	2015年3月19日
中国人寿保险(集团)公司-传统-普通保险产品	0	0	23,000,000	23,000,000	非公开发行新股上市	2015年3月19日
中国人寿保险股份有限公司-分红-个人分红-005L-FH002 沪	0	0	22,000,000	22,000,000	非公开发行新股上市	2015年3月19日
中国人寿保险股份有限公司-传统-普通保险产品-005L-CT001 沪	0	0	22,000,000	22,000,000	非公开发行新股上市	2015年3月19日
中国人寿财产保险股份有限公司-传统-普通保险产品	0	0	2,000,000	2,000,000	非公开发行新股上市	2015年3月19日
锐懿资产-民生银行-锐懿资产-得壹普泰 15号资产管理计划	0	0	13,084,458	13,084,458	非公开发行新股上市	2015年3月19日
锐懿资产-民生银行-锐懿资产-得壹海捷 16号资产管理计划	0	0	37,129,298	37,129,298	非公开发行新股上市	2015年3月19日



锐懿资产-民生银行-锐懿资产-得壹中金 17号资产管理计划	0	0	10,397,524	10,397,524	非公开发行新股上市	2015年3月19日
锐懿资产-民生银行-锐懿资产-得壹普泰 18号资产管理计划	0	0	25,993,122	25,993,122	非公开发行新股上市	2015年3月19日
锐懿资产-民生银行-锐懿资产-得壹普泰 19号资产管理计划	0	0	15,595,598	15,595,598	非公开发行新股上市	2015年3月19日
锐懿资产-民生银行-锐懿资产-得壹普泰 20号资产管理计划	0	0	9,000,000	9,000,000	非公开发行新股上市	2015年3月19日
新华人寿保险股份有限公司-分红-团体分红-018L-FH001 沪	0	0	69,000,000	69,000,000	非公开发行新股上市	2015年3月19日
中国电子科技集团公司	0	0	69,000,000	69,000,000	非公开发行新股上市	2015年3月19日
社保 116 组合	0	0	14,000,000	14,000,000	非公开发行新股上市	2015年3月19日
海富通精选	0	0	6,000,000	6,000,000	非公开发行新股上市	2015年3月19日
海富通精选贰号	0	0	1,500,000	1,500,000	非公开发行新股上市	2015年3月19日
海富通股票	0	0	6,900,000	6,900,000	非公开发行新股上市	2015年3月19日
海富通风格优势	0	0	6,000,000	6,000,000	非公开发行新股上市	2015年3月19日
华安基金公司-兴业-常州投资集团有限公司	0	0	7,957,908	7,957,908	非公开发行新股上市	2015年3月19日
合计	777,828,113	0	1,465,586,021	2,243,414,134	/	/

## 二、证券发行与上市情况

### (一). 截至报告期末近 3 年历次证券发行情况

单位：股 币种：人民币

股票及其衍生 证券的种类	发行日期	发行价格 (或利率)	发行数量	上市日期	获准上市 交易数量	交易终止 日期
普通股股票类						
普通股	2012 年 5 月 25 日	7.72	777,828,113	2015 年 8 月 30 日	0	
普通股	2014 年 3 月 18 日	14.54	343,878,954	2015 年 3 月 19 日	0	

截至报告期末近 3 年历次证券发行情况的说明（存续期内利率不同的债券，请分别说明）：

公司于 2014 年 3 月 20 日发布《非公开发行股票发行结果暨股本变动公告》（公告编号：临 2014-010），本次发行股票数量为 343,878,954 股人民币普通股（A 股），发行股票价格为 14.54 元/股，本次发行新增股份已于 2014 年 3 月 18 日在中国证券登记结算有限责任公司上海分公司办理完毕登记托管手续。本次发行新增股份为有限售条件流通股，参与认购的 10 位投资人所认购的股份自上市之日起 12 个月内不得转让，预计上市流通时间为 2015 年 3 月 19 日（如遇法定节假日或休息日，则顺延至其后的第一个交易日）。

### (二). 公司股份总数及股东结构变动及公司资产和负债结构的变动情况

公司股份总数为 3,732,698,442 股，其中有限售条件股份 2,243,414,134 股，无限售条件流通股份 1,489,284,308 股。

## 三、股东和实际控制人情况

### (一) 股东总数:

截止报告期末股东总数(户)	90,103
年度报告披露日前第五个交易日末的股东总数(户)	135,065

### (二) 截止报告期末前十名股东、前十名流通股股东（或无限售条件股东）持股情况表

单位：股

前十名股东持股情况							
股东名称 (全称)	报告期内增 减	期末持股数量	比例 (%)	持有有限售条件 股份数量	质押或冻 结情况		股东 性质
					股 份 状 态	数 量	
中国航空 工业集团 公司	777,828,113	1,555,656,226	41.68	1,555,656,226	无	0	国有法 人
新华人寿 保险股份 有限公司 —分红— 团体分红 —018L— FH001 沪	75,858,407	82,716,814	2.22	69,000,000	无	0	其他

南方工业资产管理有限责任公司	69,400,000	69,400,000	1.86	69,400,000	无	0	国有法人
中国电子科技集团公司	69,000,000	69,000,000	1.85	69,000,000	无	0	国有法人
哈尔滨铁路局	31,078,586	62,157,172	1.67	0	无	0	国有法人
全国社保基金一零八组合	52,983,223	56,167,024	1.50	53,600,000	无	0	其他
锐懿资产—民生银行—锐懿资产—得壹海捷 16 号资产管理计划	37,129,298	37,129,298	0.99	37,129,298	无	0	其他
黑龙江虹通运输服务有限责任公司	18,174,611	36,349,222	0.97	0	无	0	国有法人
锐懿资产—民生银行—锐懿资产—得壹普泰 18 号资产管理计划	25,993,122	25,993,122	0.70	25,993,122	无	0	其他
工银瑞信基金—工商银行—工银瑞信定向增发保本分级 2 号结构化资产管理计划	25,600,000	25,600,000	0.69	25,600,000	无	0	其他

## 前十名无限售条件股东持股情况

股东名称	持有无限售条件流通股的数量	股份种类及数量	
		种类	数量
哈尔滨铁路局	62,157,172	人民币普通股	62,157,172
黑龙江虹通运输服务有限责任公司	36,349,222	人民币普通股	36,349,222
中国工商银行—诺安股票证券投资基金	18,841,030	人民币普通股	18,841,030

新华人寿保险股份有限公司—分红—团体分红—018L—FH001 沪	13,716,814	人民币普通股	13,716,814
哈尔滨北方资产管理公司	12,962,520	人民币普通股	12,962,520
中国银行股份有限公司—华泰柏瑞积极成长混合型证券投资基金	11,323,612	人民币普通股	11,323,612
海通证券股份有限公司	10,085,500	人民币普通股	10,085,500
张帅	9,614,513	人民币普通股	9,614,513
上海江南建筑设计院有限公司	8,300,000	人民币普通股	8,300,000
中国银行股份有限公司—嘉实沪深 300 交易型开放式指数证券投资基金	8,132,935	人民币普通股	8,132,935
上述股东关联关系或一致行动的说明	本公司全体股东中第八大股东黑龙江虹通运输服务有限责任公司是本公司全体股东中第五大股东哈尔滨铁路局的子公司。本公司其他股东之间关系不详。		

## 前十名有限售条件股东持股数量及限售条件

单位：股

序号	有限售条件股东名称	持有的有限售条件股份数量	有限售条件股份可上市交易情况		限售条件
			可上市交易时间	新增可上市交易股份数量	
1	中国航空工业集团公司	1,555,656,226	2015/8/30	1,555,656,226	限售期 36 个月
2	南方工业资产管理有限责任公司	69,400,000	2015/3/19	69,400,000	限售期 12 个月
3	新华人寿保险股份有限公司—分红—团体分红—018L—FH001 沪	69,000,000	2015/3/19	69,000,000	限售期 12 个月
4	中国电子科技集团公司	69,000,000	2015/3/19	69,000,000	限售期 12 个月
5	全国社保基金—零八组合	53,600,000	2015/3/19	53,600,000	限售期 12 个月
6	锐懿资产—民生银行—锐懿资产—得壹海捷 16 号资产管理计划	37,129,298	2015/3/19	37,129,298	限售期 12 个月
7	锐懿资产—民生银行—锐懿资产—得壹普泰 18 号资产管理计划	25,993,122	2015/3/19	25,993,122	限售期 12 个月
8	工银瑞信基金—工商银行—工银瑞信定向增发保本分级 2 号结构化资产管理计划	25,600,000	2015/3/19	25,600,000	限售期 12 个月
9	中国人寿保险(集团)公司—传统—普通保险产品	23,000,000	2015/3/19	23,000,000	限售期 12 个月
10	上海浦东发展银行—广发小盘成长股票型证券投资基金	22,000,000	2015/3/19	22,000,000	限售期 12 个月
上述股东关联关系或一致行动的说明					

## 四、控股股东及实际控制人变更情况

## (一) 控股股东情况

## 1. 法人

单位：元 币种：人民币

名称	中国航空工业集团公司
单位负责人或法定代表人	林左鸣
成立日期	2008年11月6日
组织机构代码	710935732
注册资本	640亿人民币
主要经营业务	许可经营项目：军用航空器及发动机、制导武器、军用燃气轮机、武器装备配套系统与产品的研究、设计、研制、试验、生产、销售、维修、保障及服务等业务。一般经营项目：金融、租赁、通用航空服务、交通运输、医疗、工程勘察设计、工程承包与施工、房地产开发等产业的投资与管理；民用航空器及发动机、机载设备与系统、燃气轮机、汽车和摩托车及发动机（含零部件）、制冷设备、电子产品、环保设备、新能源设备的设计、研制、开发、试验、生产、销售、维修服务；设备租赁；工程勘察设计；工程承包与施工；房地产开发与经营；与以上业务相关的技术转让、技术服务；进出口业务。
未来发展战略	“两融”：即融入世界航空产业链，融入区域发展经济圈。 “三新”：即努力实现集团核心竞争力从资本、技术、管理的老“三位一体”，向品牌价值塑造、商业模式创新、集成网络构建的新“三位一体”转型升级。 “五化”：即大力推进“市场化改革、专业化整合、资本化运作、国际化开拓、产业化发展”。 “万亿”：即到2020年挑战销售收入一万亿元的奋斗目标。
报告期内控股和参股的其他境内外上市公司的股权情况	通过直接或间接方式持有、控制境内外上市公司股份：中航飞机股份有限公司（SZ.000768）持股比例59.92%；中航动力股份有限公司（SH.600893），持股比例53.26%；天虹商场股份有限公司（SZ.600765），持股比例40.28%；贵州贵航汽车零部件股份有限公司（SH.600523），持股比例46.28%；天马微电子股份有限公司（SZ.000050），持股比例45.62%；中航光电科技股份有限公司（SZ.002179），持股比例46.18%；中航地产股份有限公司（SZ.000043），持股比例51.28%；飞亚达（集团）股份有限公司（SZ.000026），持股比例41.49%；中航三鑫股份有限公司（SZ.002163），持股比例33.28%；四川成飞集成科技股份有限公司（SZ.002190），持股比例52.28%；中航机电系统股份有限公司（SZ.002013），持股比例63.88%；江西洪都航空工业股份有限公司（SH.600316），持股比例48.01%；中航直升机股份有限公司（SH.600038），持股比例62.03%；中航黑豹股份有限公司（SH.600760），持股比例20.85%；中航机载电子股份有限公司（SH.600372），持股比例77.39%；四川成发航空科技股份有限公司（SH.600391），持股比例37.14%；中航动力控制股份有限公司（SZ.000738），持股比例66.28%；中航电测仪器股份有限公司（SZ.300114），持股比例63.59%；中航重机股份有限公司（SH.600765），持股比例46.85%；中航国际控股股份有限公司（HK.0161），持股比例75%；中国航空技术国

	际控股（香港）有限公司（HK.0232），持股比例 41.03%；中国航空科技工业股份有限公司（HK.2357），持股比例 54.61%；中国环保投资股份有限公司（HK.0260），持股比例 35.03%；中航国际船舶控股有限公司（02I.SI），持股比例 73.87%；KHD Humboldt Wedag International AG（KWG:GR），持股比例 89.02%；宝胜科技创新股份有限公司（SH600973），持股比例 35.66%；耐世特汽车系统集团有限公司（HK.1316），持股比例 67.26%；FACCAG(AT00000FACC2)，持股比例 55.45%。
其他情况说明	

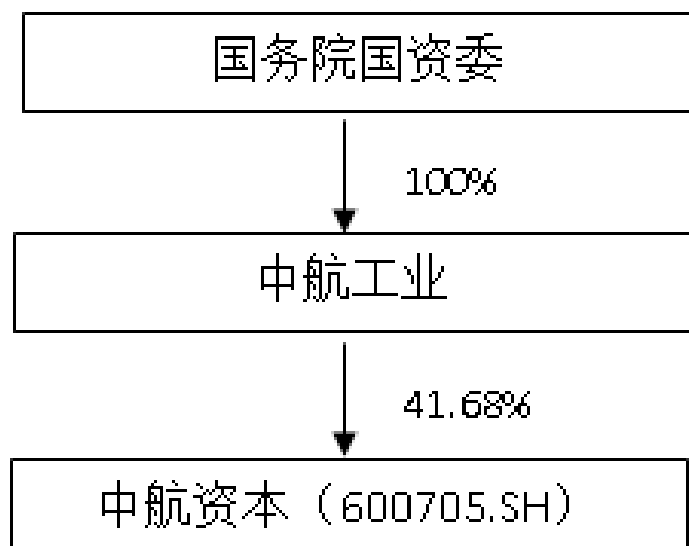
## (二) 实际控制人情况

### 1. 法人

单位：元 币种：人民币

名称	国务院国有资产监督管理委员会
单位负责人或法定代表人	张毅

### 2. 公司与实际控制人之间的产权及控制关系的方框图



## 第七节 董事、监事、高级管理人员和员工情况

### 一、持股变动情况及报酬情况

#### (一) 现任及报告期内离任董事、监事和高级管理人员持股变动及报酬情况

单位：股

姓名	职务(注)	性别	年龄	任期起始日期	任期终止日期	年初持股数	年末持股数	年度内股份增减变动量	增减变动原因	报告期内从公司领取的应付报酬总额(万元)(税前)	报告期在其股东单位领薪情况
孟祥泰	董事长	男	53	2012年6月20日	2015年6月20日	50,000	100,000	50,000	分红送转	135.20	
陈元先	董事	男	55	2012年6月20日	2015年6月20日	0	0	0			
李平	董事	男	57	2012年6月20日	2015年6月20日	0	0	0			
赵桂斌	董事	男	51	2013年8月8日	2015年6月20日	0	0	0			
杨圣军	董事、总经理	男	44	2013年4月17日	2015年6月20日	31,800	63,600	31,800	分红送转	121.30	
王进喜	董事	男	47	2012年6月20日	2015年6月20日	0	0	0			
陈杰	独立董事	男	62	2013年4月17日	2015年6月20日	0	0	0		24.00	
刘纪鹏	独立董事	男	59	2012年6月20日	2015年6月20日	0	0	0		24.00	
贺强	独立董事	男	63	2012年6月20日	2015年6月20日	0	0	0		24.00	
翁亦然	监事会主席	男	61	2012年6月20日	2014年8月6日	0	0	0			

胡晓峰	监事会主席	男	57	2014 年 8 月 6 日	2015 年 6 月 20 日	0	0	0			
李耀	监事	男	51	2013 年 4 月 17 日	2015 年 6 月 20 日	0	0	0			
温观音	职工监事	男	43	2012 年 6 月 6 日	2015 年 6 月 20 日	10,000	20,000	10,000	分红送转	108.08	
刘志伟	副总经理	男	52	2013 年 3 月 31 日	2015 年 6 月 20 日	32,900	57,600	24,700	分红送转、 减持	103.77	
刘宏	副总经理	男	55	2012 年 6 月 20 日	2015 年 6 月 20 日	33,000	49,500	16,500	分红送转、 减持	117.17	
张予安	副总经理	男	53	2012 年 6 月 20 日	2015 年 6 月 20 日	33,600	67,200	33,600	分红送转	104.57	
郭柏春	副总经理	男	50	2012 年 6 月 20 日	2015 年 6 月 20 日	32,000	48,000	16,000	分红送转、 减持	104.95	
许雄斌	副总经理	男	47	2012 年 11 月 23 日	2015 年 6 月 20 日	0	0	0		105.94	
王晓峰	董事会秘书	男	41	2013 年 4 月 23 日	2015 年 6 月 20 日	35,000	70,000	35,000	分红送转	106.31	
合计	/	/	/	/	/	258,300	475,900	217,600	/	1,079.29	/

姓名	最近 5 年的主要工作经历
孟祥泰	曾在北京航空航天大学工作，历任北京航空航天大学发动机系团总支副书记、党总支副书记，财务处副处长、处长，校长助理，总会计师，副校长，中航资本总经理、党组副书记。现任中航资本董事长、党组书记。
陈元先	曾在中国航空工业第 609 研究所、中国航空工业第一集团公司工作，历任中国航空工业第 609 研究所副总工程师、总工程师、所长，中国航空工业第一集团公司机载设备部部长、项目办主任、副总工程师，中航工业副总经济师、战略规划部部长。现任中航工业职工董事、董事会秘书、总经济师，中国航空科技工业股份有限公司副总裁兼财务总监，中航资本董事。
李平	曾在解放军 87285 部队、陕西工商银行、航空工业部、中国航空工业总公司、中国航空工业第一集团公司、成都飞机工业（集团）有限责任公司工作，历任航空工业部规划处副处长、处长，中国航空工业总公司 AE100 项目办副主任，中国航空工业第一集团公司发展计划部副部长，成都飞机工业（集团）有限责任公司董事、副总经理，中国航空工业第一集团公司发展计划部部长、副总经济师。现任中航工业副总经济师、战略资本部部长，中航资本董事。



赵桂斌	2008年12月至2010年2月，任中国航空汽车工业控股有限公司总经理，江西昌河汽车有限公司董事长；2010年4月至2013年5月，任中航工业副总经济师、中国航空汽车工业控股有限公司董事长、中航重机股份有限公司董事长。现任中航工业副总经济师，中国航空汽车工业控股有限公司董事长、中航资本董事。
杨圣军	曾在中国航空工业总公司、中国航空工业第一集团公司、中航工业工作，历任中国航空工业第一集团公司财审部企业处副处长、财务部副部长，中航财务总经理、党支部书记，中航工业财务管理部部长、党支部书记，中航资本监事。现任中航资本董事、党组副书记、总经理。
王进喜	曾在哈尔滨铁路局牡丹江铁路分局、哈尔滨铁路局工作，历任牡丹江铁路分局党委办公室主任，哈尔滨铁路局团委书记、人事处副处长、办公室主任，哈尔滨站站长，哈尔滨铁路局党委副书记、纪委书记，现任哈尔滨铁路局副局长、中航资本董事。
陈杰	曾在国家税务总局增值税处、营业税处、流转税司、农税局、财产和行为税司工作，历任国家税务总局增值税处副处长，营业税处处长，流转税司副司长、司长，农税局局长，财产和行为税司司长。现任中国注册会计师协会发展战略委员会委员、中国国际税收研究会常务理事、中国上市公司协会非会员常务理事、中国电子信息产业集团有限公司外部董事、深圳齐心集团股份有限公司董事、中航资本独立董事。
刘纪鹏	现任中国政法大学资本研究中心主任、教授、博导；兼任财政部财政科学研究所研究生导师，曾任天津、成都、南宁等市政府和前国家电力公司顾问、大陆企业到香港上市法律专家组成员、第七、八届青联委员等职，全国人大《证券法》修改小组专家组成员，全国人大《国有资产法》、《期货交易法》、《证券投资基金法（修订）》起草组成员。现任泛海建设集团股份有限公司独立董事、中航资本独立董事、中核华原钛白股份有限公司独立董事。
贺强	现任中央财经大学教授，博士生导师。主要社会兼职：全国政协经济委员会委员，中国金融学会理事、中国经济社会理事会理事。恒逸石化股份有限公司独立董事、深圳市纺织（集团）股份有限公司独立董事、东北证券股份有限公司独立董事、国金证券股份有限公司独立董事、中航资本独立董事。
翁亦然	曾在江西省修水县征村公社、江西省人民机械厂、国家审计署工作，历任审计署商粮外贸局经贸审计处副处长、二处处长，上海特派办特派员助理（正处级）兼办公室主任，审计署商贸审计司副司长、工业交通审计司副司长、建设建材审计局副局长、交通运输审计局局长、经济一局审计局局长，南京特派办党组书记、特派员，中航资本监事会主席。
胡晓峰	历任陕西飞机工业公司设计员、团委书记、副总经济师、副总经理、总经理、董事长；汉中航空工业集团董事长、总经理；中航二集团飞机部部长；中航工业飞机公司总经理、分党组副书记。现任中国航空工业集团公司副总经济师、中航重机董事长、中航资本监事会主席。
李耀	历任航空工业总公司财务局企业处副处长，中航二集团财审部副部长，中国航空科技工业股份有限公司副总经理，江西昌河汽车股份有限公司董事长、党委书记，中航工业资产管理事业部总经理、分党组副书记，董事长、分党组书记。现任中航工业特级专务、计划财务部部长，中航资本监事。
温观音	历任中航资本控股有限公司高级业务经理、风险控制与审计部副部长、副总法律顾问等职。现任中航资本职工监事、风险管理与合规及法律事务部部长。
刘志伟	曾在中国轻型燃气轮机开发中心、中国航空燃机动力集团公司、中航世新燃气轮机股份有限公司、中航重机股份有限公司、中国航空汽车工业控股有限公司工作，历任中国航空燃机动力集团公司副处长、处长、总经理助理，中航世新燃气轮机股份有限公司总经理、党委书记、董事长，中航重机股份有限公司董事、总经理、分党组副书记，中国航空汽车工业控股有限公司特级专务、副总经理。现任中航资本副总经理。
刘宏	曾在沈阳黎明发动机（集团）有限责任公司、成都飞机工业（集团）有限责任公司工作，历任沈阳黎明发动机（集团）有限责任公司劳资处

	副处长、处长，副总经济师，董事、副总经理、总会计师，成都飞机工业（集团）有限责任公司董事、副总经理、总会计师。现任中航资本副总经理、纪检组长。
张予安	曾在成都飞机工业（集团）有限责任公司、沈阳飞机工业（集团）有限责任公司工作，历任成都飞机工业（集团）有限责任公司财务处副处长、处长，副总会计师，总经理助理，董事、副总经理、总会计师，沈阳飞机工业（集团）有限责任公司董事、副总经理、总会计师。现任中航资本副总经理、财务总监。
郭柏春	曾在黑龙江省古连河煤矿、中国农业银行黑龙江信托投资公司、中国农业银行黑龙江直属支行、中国人民银行广州分行、牡丹江市市政府工作。现任中航资本副总经理。2013年6月起挂职担任银川市人民政府副市长。
许雄斌	历任深圳飞达表业公司经理部经理，深圳中航集团总办秘书、电脑中心主任、团委书记，江南信托投资股份有限公司总裁助理、副总裁，中航共青城实业有限公司总经理、党委书记。现任中航资本副总经理。
王晓峰	历任中国运载火箭技术研究院员工、监察室科员，中国经济技术开发信托投资公司投资部职员，中国经济技术投资担保公司评审部经理，中国东方资产管理公司总裁办公室秘书，东兴证券股份有限公司证券投资部副总经理，中航投资有限投资运营部副部长。现任中航资本董事会秘书、证券事务与资本运营部部长。

## (二) 董事、监事、高级管理人员报告期内被授予的股权激励情况

适用 不适用

## 二、现任及报告期内离任董事、监事和高级管理人员的任职情况

### (一) 在股东单位任职情况

适用 不适用

任职人员姓名	股东单位名称	在股东单位担任的职务	任期起始日期	任期终止日期
陈元先	中航工业/中国航空科技工业股份有限公司	中航工业总经济师、职工董事、董事会秘书/中国航空科技工业股份有限公司副总裁兼财务总监	2012年5月27日/2014年3月25日	
李平	中航工业	副总经济师、战略与资本部部长	2008年9月4日	
赵桂斌	中航工业	副总经济师	2010年2月23日	
王进喜	哈尔滨铁路局	副局长	2010年7月14日	
翁亦然	中航工业	总审计师、党组纪检组副组长	2009年8月5日	
胡晓峰	中航工业	副总经济师		
李耀	中航工业	特级专务、计划财务部部长	2013年3月18日	
在股东单位任职				

情况的说明	
-------	--

**(二). 在其他单位任职情况**

√适用 □不适用

任职人员姓名	其他单位名称	在其他单位担任的职务	任期起始日期	任期终止日期
陈杰	中国注册税务师协会发展战略委员会 /中国电子信息产业集团有限公司/ 深圳齐心集团股份有限公司董事	委员/外部董事/董事		
贺强	中央财经大学 金融学院	教授	1993 年 1 月 1 日	
刘纪鹏	中国政法大学 资本研究中心	主任	2009 年 4 月 1 日	
赵桂斌	中国航空汽车工业控股有限公司	董事长		
在其他单位任职情况的说明				

**三、董事、监事、高级管理人员报酬情况**

董事、监事、高级管理人员报酬的决策程序	公司设有董事会薪酬与考核委员会，该委员会是董事会根据股东大会决议设立的董事会专门工作机构，主要负责研究公司董事及高级管理人员的考核标准、执行考核及提出建议，研究公司董事及高级管理人员的薪酬政策与方案，对董事会负责。现任董事会薪酬与考核委员会由陈杰先生任主任委员，委员包括陈杰先生、贺强先生、刘纪鹏先生、陈元先先生、王进喜先生。董事、监事报酬经公司股东大会批准，高级管理人员报酬经公司董事会批准。
董事、监事、高级管理人员报酬确定依据	公司董事、监事和高级管理人员薪酬根据公司整体业绩完成情况、同业水平及市场环境，综合考虑个人知识、能力及对公司业绩贡献度等因素确定。
董事、监事和高级管理人员报酬的应付报酬情况	公司董事长及在公司任执行职务的董事、独立董事、职工监事、高级管理人员应付报酬合计为 1,079.29 万元。
报告期末全体董事、监事和高级管理人员实际获得的报酬合计	报告期末公司董事长及在公司任执行职务的董事、独立董事、职工监事、高级管理人员实际获得的报酬合计为 1,079.29 万元。

**四、公司董事、监事、高级管理人员变动情况**

姓名	担任的职务	变动情形	变动原因
翁	监事会	离任	因个人原因辞去公司监事会主席。

亦然	主席		
胡晓峰	监事会主席	聘任	于 2014 年 7 月 14 日经公司第六届监事会第十三次会议审议通过，公司监事会提名胡晓峰先生为公司本届监事会监事候选人，于 2014 年 8 月 6 日经公司 2014 年第一次股东大会审议通过，任期同本届监事会。于 2014 年 8 月 11 日经公司第六届监事会第十四次会议审议通过，选举胡晓峰为公司监事会主席。

### 五、公司核心技术团队或关键技术人员情况

核心技术团队或关键技术人员报告期内未发生变动。

## 六、母公司和主要子公司的员工情况

### (一) 员工情况

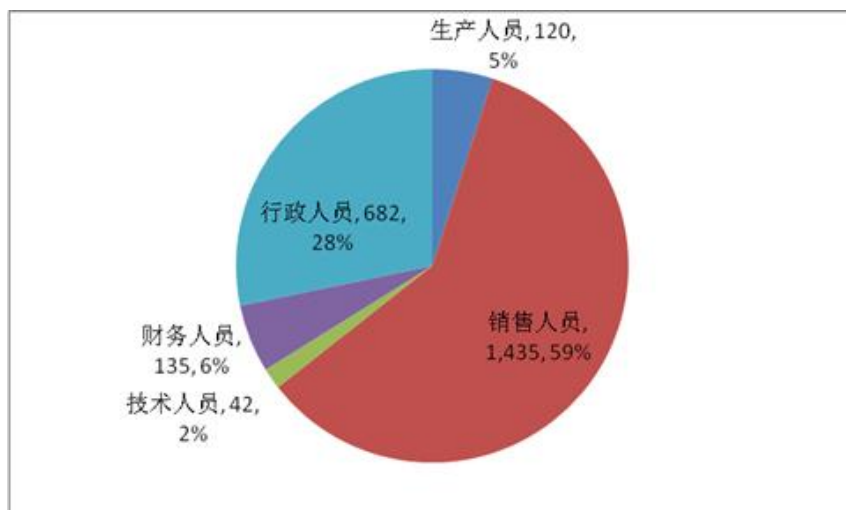
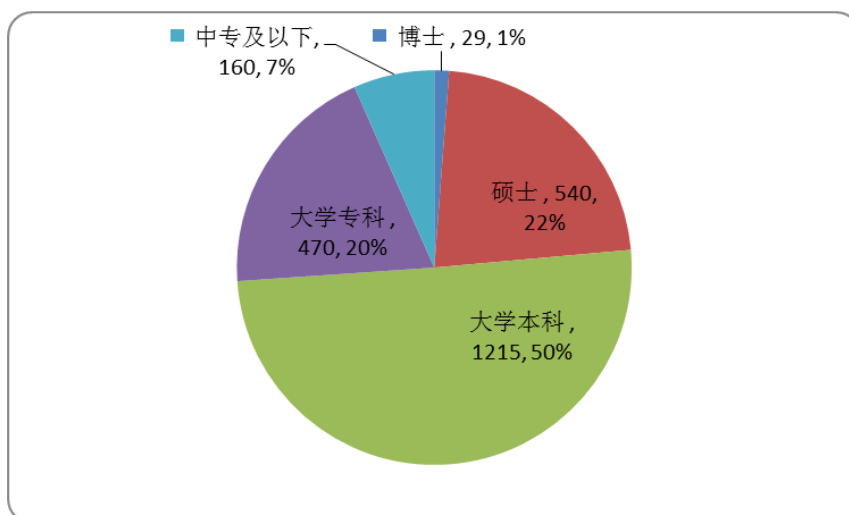
母公司在职员工的数量	72
主要子公司在职员工的数量	2,342
在职员工的数量合计	2,414
母公司及主要子公司需承担费用的离退休职工人数	0
专业构成	
专业构成类别	专业构成人数
生产人员	120
销售人员	1,435
技术人员	42
财务人员	135
行政人员	682
合计	2,414
教育程度	
教育程度类别	数量（人）
博士	29
硕士	540
大学本科	1,215
大学专科	470
中专	160
合计	2,414

### (二) 薪酬政策

以公司发展战略为指导，按照市场化原则，突出业绩导向，实施分层分级管理。对于中高层经营管理人员，采取严考核重激励的方式，强化薪酬与绩效挂钩。设置风险抵押金制度，防范经营风险，增强经理人的主人翁和战略意识，推进公司做强做优。在底层职工，突出贡献导向的同时，兼顾保障与公平，保证公司目标责任的落实和承接，实现薪酬激励向价值创造的业务一线倾斜。

### (三) 培训计划

2014年，为顺应国家全面启动实施二次改革的大环境，结合实际，公司开展了一系列以转观念、促改革为核心的专题培训，进一步提升了全员的竞争意识、危机意识，为全面促进业务升级奠定了坚实的思想基础。针对出现的新业务、新业态，公司通过组织员工参加中航工业及外部专业机构组织的各项培训，在公司内部开展系列专题讲座，以及鼓励各成员单位自行组织开展企业自主培训等多样化的培训方式，加强员工理想信念教育，提升员工业务素质及管理水平，增强员工职业发展能力。

**(四) 专业构成统计图****(五) 教育程度统计图****(六) 劳务外包情况**

劳务外包的工时总数	无
劳务外包支付的报酬总额	无

**第八节 公司治理****一、公司治理及内幕知情人登记管理等相关情况说明**

报告期内，公司根据《中华人民共和国公司法》、《中华人民共和国证券法》、《上海证券交易所股票上市规则》、《上市公司章程指引》、《上市公司治理准则》和《上海证券交易所上市公司股东大会会议事规则》等有关法律、法规的规定要求，规范运作，不断完善法人治理结构。

为进一步提升公司治理水平，规范公司的信息披露行为，有效防范内幕信息知情人进行内幕交易或泄露内幕信息，维护公司信息披露的公开、公平、公正的原则，切实保护投资者合法权益，根据《中华人民共和国公司法》、《中华人民共和国证券法》、《上市公司信息披露管理办法》、《上海证券交易所股票上市规则》、《关于上市公司建立内幕信息知情人登记管理制度的规定》等有关法律法规及《公司章程》的有关规定，公司经 2012 年 5 月 30 日公司 2012 年第三次董

事会及 6 月 20 日 2011 年年度股东大会审议通过《中航投资控股股份有限公司内幕信息知情人登记备案制度》，明确公司内幕信息知情人及内幕信息的范围，内幕信息的登记备案管理流程，保密措施及责任追究。报告期内，公司严格根据《内幕信息知情人登记备案制度》的规定，及时、如实、完整记录内幕信息在公开前的商议筹划、论证咨询、订立等阶段及报告、传递、编制、审核、决议、披露各环节内幕知情人人员，以及知情人知悉内幕信息的内容、时间、地点、依据、方式等相关信息档案，并向有关监管机构备案，杜绝内幕交易的发生。

公司治理与《公司法》和中国证监会相关规定的要求是否存在差异；如有差异，应当说明原因

报告期内，公司严格按照《中华人民共和国公司法》、《中华人民共和国证券法》、《上市公司治理准则》、《上海证券交易所股票上市规则》等有关法律、法规的要求，不断完善公司法人治理结构，加强内部控制体系建设，规范公司运作。公司充分发挥董事会各专门委员会、特别是独立董事的作用，加强独立董事、审计委员会的监督作用，以提高公司治理的整体水平。公司治理与《中华人民共和国公司法》和中国证监会相关规定的要求不存在差异。

## 二、股东大会情况简介

会议届次	召开日期	会议议案名称	决议情况	决议刊登的指定网站的查询索引	决议刊登的披露日期
2013 年年度股东大会	2014 年 6 月 9 日	1. 关于变更公司名称的议案； 2. 关于修改《公司章程》的议案； 3. 公司 2013 年度董事会工作报告； 4. 公司 2013 年度监事会工作报告； 5. 公司 2013 年年度报告和年报摘要； 6. 公司 2013 年度财务决算报告； 7. 公司 2013 年度利润分配方案； 8. 公司 2013 年度内部控制自我评价报告； 9. 公司 2013 年度内部控制审计报告； 10. 公司 2014 年度续聘会计师事务所的议案； 11. 关于公司 2013 年度日常关联交易实际执行情况和 2014 年度日常关联交易预计情况的议案； 12. 关于公司 2014 年度董事薪酬方案的议案； 13. 关于授权控股子公司中航国际租赁有限公司 2014 年度为其全资子公司融资提供担保的议案； 14. 听取公司 2013 年度独立董事述职报告。	审议通过全部议案	上海证券交易所网站 ( <a href="http://www.sse.com.cn">http://www.sse.com.cn</a> )	2014 年 6 月 10 日
2014 年第一次临时股东大会	2014 年 8 月 6 日	1. 关于参与四川成飞集成科技股份有限公司重大资产重组配套融资的议案；	审议通过全部	上海证券交易所网站 ( <a href="http://www.sse.com.cn">http://www.sse.com.cn</a> )	2014 年 8 月 7 日

东大会	日	2. 关于控股子公司中航工业集团财务有限责任公司申请开展保函、承兑、财务顾问业务的议案； 3. 关于调整公司第六届监事会监事的议案。	议案		日
2014 年第二次临时股东大会	2014 年 11 月 13 日	公司 2014 年半年度利润分配及资本公积金转增股本方案	审议通过全部议案	上海证券交易所网站 ( <a href="http://www.sse.com.cn">http://www.sse.com.cn</a> )	2014 年 11 月 14 日

### 三、董事履行职责情况

#### (一) 董事参加董事会和股东大会的情况

董事姓名	是否独立董事	参加董事会情况						参加股东大会情况 出席股东大会的次数
		本年应参加董事会次数	亲自出席次数	以通讯方式参加次数	委托出席次数	缺席次数	是否连续两次未亲自参加会议	
孟祥泰	否	12	12	2	0	0	否	2
陈元先	否	12	12	2	0	0	否	1
李平	否	12	12	2	0	0	否	0
赵桂斌	否	12	12	2	0	0	否	2
杨圣军	否	12	12	2	0	0	否	2
王进喜	否	12	12	2	0	0	否	1
陈杰	是	12	12	2	0	0	否	2
贺强	是	12	12	2	0	0	否	2
刘纪鹏	是	12	12	2	0	0	否	1

#### 连续两次未亲自出席董事会会议的说明

年内召开董事会会议次数	12
其中：现场会议次数	0
通讯方式召开会议次数	2
现场结合通讯方式召开会议次数	10

#### (二) 独立董事对公司有关事项提出异议的情况

报告期内，公司独立董事未对公司本年度的董事会议案及其他非董事会议案事项提出异议。

### 四、董事会下设专门委员会在报告期内履行职责时所提出的重要意见和建议

报告期内，董事会下设专门委员会在履行职责时均对所审议议案表示赞成，未提出其他意见和建议。

### 五、监事会发现公司存在风险的说明

监事会对报告期内的监督事项无异议。



## 六、公司就其与控股股东在业务、人员、资产、机构、财务等方面存在的不能保证独立性、不能保持自主经营能力的情况说明

公司不存在与控股股东在业务、人员、资产、机构、财务等方面不能保证独立性、不能保持自主经营能力的情况。

因股份化改造、行业特点、国家政策、收购兼并等原因存在同业竞争的，公司相应的解决措施、工作进度及后续工作计划

公司不存在因股份化改造、行业特点、国家政策、收购兼并等原因产生同业竞争的情况。

## 七、报告期内对高级管理人员的考评机制，以及激励机制的建立、实施情况

公司设有董事会薪酬与考核委员会，该委员会是董事会根据股东大会决议设立的董事会专门工作机构，主要负责研究公司董事及高级管理人员的考核标准、执行考核及提出建议，研究公司董事及高级管理人员的薪酬政策与方案，对董事会负责。现任董事会薪酬与考核委员会由陈杰先生任主任委员，委员包括陈杰先生、贺强先生、刘纪鹏先生、陈元先先生、王进喜先生。董事、监事报酬经公司股东大会批准，高级管理人员报酬经公司董事会批准。

公司董事（董事长、独立董事及在公司任执行职务的董事除外）、监事（职工监事除外）不在公司领取报酬，公司总经理及其他高级管理人员薪酬根据公司整体业绩完成情况、同业水平及市场环境，综合考虑个人知识、能力及对公司业绩贡献度等因素确定。

### 1、2014 年度董事长和总经理年薪方案

为促进公司战略顺利实施，确保完成 2014 年度董事会全年重点工作任务，结合公司实际，对董事长和总经理实行与公司整体业绩相挂钩的年薪方案。薪酬委员会根据公司发展战略、外部经营环境、全年业绩完成情况、职工薪酬水平，参照业界实践，结合实际，按照激励与约束相统一、短期激励与长期激励相结合、精神激励与物质激励并举的原则，确定 2014 年度本公司董事长和总经理年薪。

### 2、其他高级管理人员 2014 年度的薪酬方案

对其他高级管理人员的薪酬方案，由总经理结合公司全年业绩完成情况，综合考虑各位管理人员分管工作具体履职情况，提出切合实际的方案，报公司董事会批准，由薪酬委员会考核兑现。

## 第九节 内部控制

### 一、内部控制责任声明及内部控制制度建设情况

#### 一、内部控制责任声明及内部控制制度建设情况

##### 1、建立财务报告内部控制的依据

公司根据《中华人民共和国公司法》、《中华人民共和国证券法》、《企业会计准则》、《企业内部控制基本规范》、《企业内部控制应用指引》、《中航投资控股股份有限公司内部控制管理制度》以及中国证监会对上市公司的相关要求,建立了包括财务报告在内的内部控制规范体系,以保证公司财务报告信息披露的真实、完整性,提高财务报告质量,为股东、债权人、政府监管机构等利益相关者提供真正有价值的信息。

##### 2、内部控制制度建设和执行情况

2014 年公司围绕战略规划及其支撑体系对部门及岗位职责、制度与流程、风险管控体系进行持续改进,完善了责任到岗、可追溯的内控流程体系,进一步增强了公司经营管理过程中各类风险防范工作的有效性和可控性,促进内部控制与全面风险管理体系与业务实际的深度融合。

截止 2014 年 12 月 31 日,公司内部控制运行情况良好,达到了公司内部控制的目标。公司将持续改进内部控制和全面风险管理体系,建立健全内部控制的长效机制。

是否披露内部控制自我评价报告: 是

### 二、内部控制审计报告的相关情况说明

公司聘请致同会计师事务所(特殊普通合伙)为公司内部控制审计机构,并于 2015 年 3 月 16 日出具《中航资本控股股份有限公司二〇一四年度内部控制审计报告》(致同审字(2015)第 110ZA1622 号),认为公司于 2014 年 12 月 31 日按照《企业内部控制基本规范》和相关规定在所有重大方面保持了有效的财务报告内部控制。

内部控制审计报告详见附件

是否披露内部控制审计报告: 是

### 三、年度报告重大差错责任追究制度及相关执行情况说明

根据《中华人民共和国公司法》、《中华人民共和国证券法》、《上市公司信息披露管理办法》等有关法律法规要求,中航资本控股股份有限公司(简称公司)董事会于 2012 年 5 月 30 日审议并通过了《年报信息披露重大差错责任追究制度》,并于 2012 年 5 月 31 日公开披露了该制度。

该制度主要规定了年报信息披露重大差错的范围、应当追究的责任人范围以及追究责任的形式与种类。该制度由董事会负责制订、修改和解释。

公司严格遵守《中华人民共和国公司法》、《中华人民共和国证券法》、《上市公司信息披露管理办法》、《企业会计准则》等国家法律法规和公司的财务会计制度,认真做好 2014 年度年报信息披露的各项工作;同时,严格履行《年报信息披露重大差错责任追究制度》,截至 2014 年 12 月 31 日,公司未发现年度报告信息披露的重大差错。

## 第十节 财务报告

### 一、 审计报告

#### 审计报告

致同审字（2015）第 110ZA1623 号

#### 中航资本控股股份有限公司全体股东：

我们审计了后附的中航资本控股股份有限公司（以下简称“中航资本公司”）财务报表，包括 2014 年 12 月 31 日的合并及公司资产负债表，2014 年度的合并及公司利润表、合并及公司现金流量表、合并及公司股东权益变动表以及财务报表附注。

#### (一) 管理层对财务报表的责任

编制和公允列报财务报表是中航资本公司管理层的责任，这种责任包括：（1）按照企业会计准则的规定编制财务报表，并使其实现公允反映；（2）设计、执行和维护必要的内部控制，以使财务报表不存在由于舞弊或错误导致的重大错报。

#### (二) 注册会计师的责任

我们的责任是在执行审计工作的基础上对财务报表发表审计意见。我们按照中国注册会计师审计准则的规定执行了审计工作。中国注册会计师审计准则要求我们遵守中国注册会计师职业道德守则，计划和执行审计工作以对财务报表是否不存在重大错报获取合理保证。

审计工作涉及实施审计程序，以获取有关财务报表金额和披露的审计证据。选择的审计程序取决于注册会计师的判断，包括对由于舞弊或错误导致的财务报表重大错报风险的评估。在进行风险评估时，注册会计师考虑与财务报表编制和公允列报相关的内部控制，以设计恰当的审计程序。审计工作还包括评价管理层选用会计政策的恰当性和作出会计估计的合理性，以及评价财务报表的总体列报。

我们相信，我们获取的审计证据是充分、适当的，为发表审计意见提供了基础。

#### (三) 审计意见

我们认为，中航资本公司财务报表在所有重大方面按照企业会计准则的规定编制，公允反映了中航资本公司 2014 年 12 月 31 日的合并及公司财务状况以及 2014 年度的合并及公司经营成果和合并及公司现金流量。

致同会计师事务所  
(特殊普通合伙)

中国注册会计师 黄志斌

中国注册会计师 倪军

中国·北京

二〇一五年三月十六日

## 二、 财务报表

### 合并资产负债表

2014 年 12 月 31 日

编制单位：中航资本控股股份有限公司

单位：元 币种：人民币

项目	附注	期末数	期初数
<b>流动资产：</b>			
货币资金	七、1	29,947,953,138.97	27,241,329,253.65
结算备付金	七、2	1,984,117,926.57	635,677,084.61
拆出资金			
以公允价值计量且其变动计入当期损益的金融资产	七、3	185,067,482.92	801,480,950.43
衍生金融资产			5,633,335.54
应收票据	七、4	24,345,545.45	36,193,688.80
应收账款	七、5	138,924,101.38	72,260,341.03
预付款项	七、6	20,454,499.92	28,356,181.77
应收保费			
应收分保账款			
应收分保合同准备金			
应收利息	七、7	113,006,113.44	96,779,550.34
应收股利	七、8	20,802,000.00	
其他应收款	七、9	115,872,224.98	146,275,425.68
买入返售金融资产	七、10	1,513,221,874.93	568,595,961.17
存货	七、11	18,985,727.09	21,105,813.83
划分为持有待售的资产			
一年内到期的非流动资产	七、12	28,734,618,763.06	25,509,682,097.44
其他流动资产	七、13	5,503,030,403.90	2,119,187,827.59
流动资产合计		68,320,399,802.61	57,282,557,511.88
<b>非流动资产：</b>			
发放贷款及垫款	七、14	2,512,308,500.00	2,137,188,400.00
可供出售金融资产	七、15	7,533,568,155.56	3,045,924,163.51
持有至到期投资	七、16		456,131,273.09
长期应收款	七、17	24,579,680,991.36	18,123,545,664.22
长期股权投资	七、18	424,452,587.59	347,486,709.06
投资性房地产	七、19	17,769,191.78	9,817,883.48
固定资产	七、20	2,517,215,984.58	1,797,550,386.21

在建工程			404,325.95
工程物资			
固定资产清理			
生产性生物资产			
油气资产			
无形资产	七、21	33,943,738.86	135,524,553.18
开发支出			
商誉	七、22	2,824,000.34	9,410,267.16
长期待摊费用	七、23	32,762,769.41	36,678,978.27
递延所得税资产	七、24	314,250,959.45	223,043,054.56
其他非流动资产	七、25	2,144,009,034.72	1,868,468,498.94
非流动资产合计		40,112,785,913.65	28,191,174,157.63
资产总计		108,433,185,716.26	85,473,731,669.51
<b>流动负债：</b>			
短期借款	七、26	11,242,200,268.41	10,024,793,169.81
向中央银行借款			117,210,875.00
吸收存款及同业存放	七、27	45,496,423,424.07	43,290,448,070.43
拆入资金	七、28	672,380,000.00	532,907,000.00
以公允价值计量且其变动计入当期损益的金融负债	七、29	47,653,351.75	392,745,752.02
衍生金融负债			
应付票据	七、30	168,000,000.00	
应付账款	七、31	402,916,097.55	54,919,489.43
预收款项	七、32	562,556,638.02	49,289,401.55
卖出回购金融资产款	七、33	1,801,988,873.70	507,529,000.00
应付手续费及佣金			
应付职工薪酬	七、34	234,046,363.44	172,525,878.43
应交税费	七、35	534,957,226.24	325,016,330.51
应付利息	七、36	221,760,090.95	157,388,210.98
应付股利	七、37	34,944,347.13	3,715,650.00
其他应付款	七、38	81,904,169.42	640,935,011.34
应付分保账款			
保险合同准备金			
代理买卖证券款	七、39	5,122,729,132.82	2,221,035,919.68
代理承销证券款			
划分为持有待售的负债			
一年内到期的非流动负债	七、40	4,625,986,708.83	3,621,168,451.49
其他流动负债	七、41	429,167,324.57	363,473,816.10
流动负债合计		71,679,614,016.90	62,475,102,026.77
<b>非流动负债：</b>			
长期借款	七、42	12,014,448,822.88	9,745,024,609.98
应付债券	七、43	494,474,950.68	
其中：优先股			
永续债			
长期应付款	七、44	3,592,362,361.35	2,560,828,179.05
长期应付职工薪酬			
专项应付款			
预计负债	七、45		20,137,987.36

递延收益	七、46	721,383.00	3,800,000.00
递延所得税负债	七、24	786,109,512.08	24,077,106.90
其他非流动负债			
非流动负债合计		16,888,117,029.99	12,353,867,883.29
负债合计		88,567,731,046.89	74,828,969,910.06
<b>股东权益</b>			
股本	七、47	3,732,698,442.00	1,522,470,267.00
其他权益工具			
其中：优先股			
永续债			
资本公积	七、48	4,453,873,690.24	1,724,874,378.65
减：库存股			
其他综合收益	七、49	2,329,834,127.16	-14,336,281.60
专项储备			
盈余公积	七、50	79,437,641.79	1,472,977.76
一般风险准备	七、51	297,840,712.11	206,905,460.16
未分配利润	七、52	2,558,598,351.59	1,563,736,172.65
归属于母公司股东权益合计		13,452,282,964.89	5,005,122,974.62
少数股东权益		6,413,171,704.48	5,639,638,784.83
股东权益合计		19,865,454,669.37	10,644,761,759.45
负债和股东权益总计		108,433,185,716.26	85,473,731,669.51

法定代表人：孟祥泰 主管会计工作负责人：张予安 会计机构负责人：孔令芬

### 母公司资产负债表

2014年12月31日

编制单位：中航资本控股股份有限公司

单位：元 币种：人民币

项目	附注	期末数	期初数
<b>流动资产：</b>			
货币资金		21,553,572.33	7,122,827.67
以公允价值计量且其变动计入当期损益的金融资产			
衍生金融资产			
应收票据			
应收账款			
预付款项			
应收利息			
应收股利		300,000,000.00	
其他应收款		100,437.07	391,459.93
存货			
划分为持有待售的资产			
一年内到期的非流动资产			
其他流动资产		150,000,000.00	
流动资产合计		471,654,009.40	7,514,287.60
<b>非流动资产：</b>			
可供出售金融资产		1,000,000.00	1,000,000.00
持有至到期投资			

长期应收款			
长期股权投资		12,341,599,791.16	8,248,399,800.00
投资性房地产			
固定资产		1,020,971.47	2,275,075.14
在建工程			
工程物资			
固定资产清理			
生产性生物资产			
油气资产			
无形资产			
开发支出			
商誉			
长期待摊费用		167,043.27	334,086.55
递延所得税资产			
其他非流动资产			
非流动资产合计		12,343,787,805.90	8,252,008,961.69
资产总计		12,815,441,815.30	8,259,523,249.29
<b>流动负债：</b>			
短期借款			20,000,000.00
以公允价值计量且其变动计入当期损益的金融负债			
衍生金融负债			
应付票据			
应付账款			
预收款项			
应付职工薪酬		4,547.29	4,547.29
应交税费		6,946,251.81	152,445.82
应付利息			34,833.33
应付股利			
其他应付款		415,991.28	560,524,512.14
划分为持有待售的负债			
一年内到期的非流动负债			
其他流动负债			
流动负债合计		7,366,790.38	580,716,338.58
<b>非流动负债：</b>			
长期借款			
应付债券			
其中：优先股			
永续债			
长期应付款			
长期应付职工薪酬			
专项应付款			
预计负债			
递延收益			
递延所得税负债			
其他非流动负债			
非流动负债合计			
负债合计		7,366,790.38	580,716,338.58

<b>股东权益：</b>			
股本		3,732,698,442.00	1,522,470,267.00
其他权益工具			
其中：优先股			
永续债			
资本公积		8,558,012,806.09	5,875,040,989.93
减：库存股			
其他综合收益			
专项储备			
盈余公积		222,540,161.77	148,541,920.50
未分配利润		294,823,615.06	132,753,733.28
股东权益合计		12,808,075,024.92	7,678,806,910.71
负债和股东权益总计		12,815,441,815.30	8,259,523,249.29

法定代表人：孟祥泰

主管会计工作负责人：张予安

会计机构负责人：孔令芬

## 合并利润表

2014年1—12月

单位：元 币种：人民币

项目	附注	本期金额	上期金额
一、营业总收入		6,724,802,785.25	5,339,760,186.63
其中：营业收入	七、53	2,831,877,654.87	1,878,491,561.24
利息收入	七、54	1,838,085,783.89	1,543,550,436.92
已赚保费			
手续费及佣金收入	七、55	2,054,839,346.49	1,917,718,188.47
二、营业总成本		4,413,074,516.62	3,211,030,494.49
其中：营业成本	七、53	1,224,292,727.95	923,445,503.24
利息支出	七、54	641,133,839.84	516,399,335.30
手续费及佣金支出	七、55	48,109,419.07	48,375,256.40
退保金			
赔付支出净额			
提取保险合同准备金净额			
保单红利支出			
分保费用			
营业税金及附加	七、56	285,872,164.57	237,652,826.36
销售费用	七、57	1,062,334,546.96	1,026,838,459.46
管理费用	七、58	372,090,439.04	211,222,629.94
财务费用	七、59	165,792,795.58	91,136,782.54
资产减值损失	七、60	613,448,583.61	155,959,701.25
加：公允价值变动收益（损失以“－”号填列）	七、61	29,227,806.18	-19,037,299.98
投资收益（损失以“－”号填列）	七、62	1,271,684,884.46	311,684,562.28
其中：对联营企业和合营企业的投资收益		13,356,859.48	15,257,997.88
汇兑收益（损失以“－”号填列）		724,450.15	458,128.72
三、营业利润（亏损以“－”号填列）		3,613,365,409.42	2,421,835,083.16
加：营业外收入	七、63	76,419,786.31	70,419,639.59



其中：非流动资产处置利得		18,839,141.70	297,141.75
减：营业外支出	七、64	983,589.85	22,341,721.28
其中：非流动资产处置损失		259,547.76	763,213.57
四、利润总额（亏损总额以“-”号填列）		3,688,801,605.88	2,469,913,001.47
减：所得税费用	七、65	905,008,063.22	600,112,810.37
五、净利润（净亏损以“-”号填列）		2,783,793,542.66	1,869,800,191.10
其中：同一控制下企业合并的被合并方在合并前实现的净利润			5,339,795.10
归属于母公司股东的净利润		1,810,356,465.65	840,790,330.43
少数股东损益		973,437,077.01	1,029,009,860.67
六、其他综合收益的税后净额	七、49	2,366,088,638.42	-6,291,959.74
归属母公司股东的其他综合收益的税后净额		2,344,170,408.76	-751,338.47
（一）以后不能重分类进损益的其他综合收益			
1.重新计量设定受益计划净负债或净资产的变动			
2.权益法下在被投资单位不能重分类进损益的其他综合收益中享有的份额			
（二）以后将重分类进损益的其他综合收益		2,344,170,408.76	-751,338.47
1.权益法下在被投资单位以后将重分类进损益的其他综合收益中享有的份额			
2.可供出售金融资产公允价值变动损益		2,344,170,408.76	-751,338.47
3.持有至到期投资重分类为可供出售金融资产损益			
4.现金流量套期损益的有效部分			
5.外币财务报表折算差额			
6.其他			
归属于少数股东的其他综合收益的税后净额		21,918,229.66	-5,540,621.27
七、综合收益总额		5,149,882,181.08	1,863,508,231.36
归属于母公司股东的综合收益总额		4,154,526,874.41	840,038,991.96
归属于少数股东的综合收益总额		995,355,306.67	1,023,469,239.40
八、每股收益：			
（一）基本每股收益（元/股）	十七、2	0.50	0.25
（二）稀释每股收益（元/股）			

法定代表人：孟祥泰 主管会计工作负责人：张予安 会计机构负责人：孔令芬

母公司利润表  
2014年1—12月

单位：元 币种：人民币

项目	附注	本期金额	上期金额
一、营业收入			
减：营业成本			
营业税金及附加			
销售费用			

管理费用		17,022,554.76	20,532,432.36
财务费用		622,359.34	608,964.56
资产减值损失		-12,167,226.79	-1,045,670.12
加：公允价值变动收益（损失以“-”号填列）			
投资收益（损失以“-”号填列）		734,099,705.74	163,500,000.00
其中：对联营企业和合营企业的投资收益			
二、营业利润（亏损以“-”号填列）		728,622,018.43	143,404,273.20
加：营业外收入		11,961,394.29	22,806.72
其中：非流动资产处置利得		203,437.58	21,496.72
减：营业外支出		601,000.00	500,163.35
其中：非流动资产处置损失			
三、利润总额（亏损总额以“-”号填列）		739,982,412.72	142,926,916.57
减：所得税费用			
四、净利润（净亏损以“-”号填列）		739,982,412.72	142,926,916.57
五、其他综合收益的税后净额			
（一）以后不能重分类进损益的其他综合收益			
1. 重新计量设定受益计划净负债或净资产的变动			
2. 权益法下在被投资单位不能重分类进损益的其他综合收益中享有的份额			
（二）以后将重分类进损益的其他综合收益			
1. 权益法下在被投资单位以后将重分类进损益的其他综合收益中享有的份额			
2. 可供出售金融资产公允价值变动损益			
3. 持有至到期投资重分类为可供出售金融资产损益			
4. 现金流量套期损益的有效部分			
5. 外币财务报表折算差额			
6. 其他			
六、综合收益总额		739,982,412.72	142,926,916.57
七、每股收益：			
（一）基本每股收益（元/股）			
（二）稀释每股收益（元/股）			

法定代表人：孟祥泰      主管会计工作负责人：张予安      会计机构负责人：孔令芬

### 合并现金流量表

2014 年 1—12 月

单位：元 币种：人民币

项目	附注	本期金额	上期金额
<b>一、经营活动产生的现金流量：</b>			
销售商品、提供劳务收到的现金		10,238,154,977.42	6,291,618,474.62
客户存款和同业存放款项净增加额		2,221,398,761.64	9,799,210,417.63

向中央银行借款净增加额		-117,210,875.00	117,210,875.00
向其他金融机构拆入资金净增加额		-60,527,000.00	182,907,000.00
收到原保险合同保费取得的现金			
收到再保险业务现金净额			
保户储金及投资款净增加额			
处置以公允价值计量且其变动计入当期损益的金融资产净增加额		202,881,748.44	-862,993,052.27
收取利息、手续费及佣金的现金		4,052,300,772.49	3,343,199,942.06
拆入资金净增加额		200,000,000.00	350,000,000.00
回购业务资金净增加额		1,328,259,873.70	267,961,609.17
收到的税费返还			892,581.92
收到其他与经营活动有关的现金	七、66	4,230,326,009.73	1,034,233,382.39
经营活动现金流入小计		22,295,584,268.42	20,524,241,230.52
购买商品、接受劳务支付的现金		14,510,220,405.33	10,578,765,327.28
客户贷款及垫款净增加额		1,289,661,771.65	3,050,706,879.55
存放中央银行和同业款项净增加额		-1,155,814,023.16	1,117,560,075.79
支付原保险合同赔付款项的现金			
支付利息、手续费及佣金的现金		607,646,437.76	632,820,919.64
支付保单红利的现金			
支付给职工以及为职工支付的现金		720,466,827.63	584,854,652.23
支付的各项税费		1,182,361,788.84	994,451,844.92
支付其他与经营活动有关的现金	七、66	2,224,657,406.49	2,116,860,130.44
经营活动现金流出小计		19,379,200,614.54	19,076,019,829.85
经营活动产生的现金流量净额		2,916,383,653.88	1,448,221,400.67
<b>二、投资活动产生的现金流量：</b>			
收回投资收到的现金		11,220,112,412.71	8,109,383,023.46
取得投资收益收到的现金		409,370,990.88	590,615,513.88
处置固定资产、无形资产和其他长期资产收回的现金净额		48,659,226.64	1,120,869.89
处置子公司及其他营业单位收到的现金净额		2,650,000.00	
收到其他与投资活动有关的现金	七、66	62,956,442.59	59,712,759.93
投资活动现金流入小计		11,743,749,072.82	8,760,832,167.16
购建固定资产、无形资产和其他长期资产支付的现金		736,577,205.88	1,330,331,485.94
投资支付的现金		13,756,822,553.69	11,459,739,296.31
质押贷款净增加额			
取得子公司及其他营业单位支付的现金净额			135,856,525.63
支付其他与投资活动有关的现金	七、66	181,331,380.32	15,300,000.00
投资活动现金流出小计		14,674,731,139.89	12,941,227,307.88
投资活动产生的现金流量净额		-2,930,982,067.07	-4,180,395,140.72
<b>三、筹资活动产生的现金流量：</b>			
吸收投资收到的现金		5,029,329,991.16	481,274,700.00
其中：子公司吸收少数股东投资收到的现金		60,000,000.00	481,274,700.00
取得借款收到的现金		28,540,230,055.17	20,373,638,085.52
发行债券收到的现金		493,357,825.00	

收到其他与筹资活动有关的现金	七、66	455,000,000.00	5,400,000.00
筹资活动现金流入小计		34,517,917,871.33	20,860,312,785.52
偿还债务支付的现金		26,876,388,847.34	12,493,176,558.14
分配股利、利润或偿付利息支付的现金		2,332,052,227.31	1,942,445,408.79
其中：子公司支付给少数股东的股利、利润		379,889,581.87	338,826,832.83
支付其他与筹资活动有关的现金	七、66	317,759,746.50	16,686,000.00
筹资活动现金流出小计		29,526,200,821.15	14,452,307,966.93
筹资活动产生的现金流量净额		4,991,717,050.18	6,408,004,818.59
<b>四、汇率变动对现金及现金等价物的影响</b>		-866,636.28	500,209.94
<b>五、现金及现金等价物净增加额</b>		4,976,252,000.71	3,676,331,288.48
加：期初现金及现金等价物余额		23,830,050,226.91	20,153,718,938.43
<b>六、期末现金及现金等价物余额</b>		28,806,302,227.62	23,830,050,226.91

法定代表人：孟祥泰 主管会计工作负责人：张予安 会计机构负责人：孔令芬

### 母公司现金流量表

2014 年 1—12 月

单位：元 币种：人民币

项目	附注	本期金额	上期金额
<b>一、经营活动产生的现金流量：</b>			
销售商品、提供劳务收到的现金			
收到的税费返还			
收到其他与经营活动有关的现金		30,314,710.24	593,781,311.04
经营活动现金流入小计		30,314,710.24	593,781,311.04
购买商品、接受劳务支付的现金			
支付给职工以及为职工支付的现金		3,435,931.53	4,066,137.03
支付的各项税费		2,548,639.68	4,558.36
支付其他与经营活动有关的现金		569,607,988.23	28,472,479.58
经营活动现金流出小计		575,592,559.44	32,543,174.97
经营活动产生的现金流量净额		-545,277,849.20	561,238,136.07
<b>二、投资活动产生的现金流量：</b>			
收回投资收到的现金			
取得投资收益收到的现金		431,449,705.74	563,500,000.00
处置固定资产、无形资产和其他长期资产收回的现金净额		330,677.79	409,258.80
处置子公司及其他营业单位收到的现金净额		2,650,000.00	
收到其他与投资活动有关的现金			
投资活动现金流入小计		434,430,383.53	563,909,258.80
购建固定资产、无形资产和其他长期资产支付的现金			659,207.00
投资支付的现金		4,243,199,991.16	1,200,000,000.00
取得子公司及其他营业单位支付的现金净额			
支付其他与投资活动有关的现金			

投资活动现金流出小计		4,243,199,991.16	1,200,659,207.00
投资活动产生的现金流量净额		-3,808,769,607.63	-636,749,948.20
<b>三、筹资活动产生的现金流量：</b>			
吸收投资收到的现金		4,893,199,991.16	
取得借款收到的现金			20,000,000.00
收到其他与筹资活动有关的现金			
筹资活动现金流入小计		4,893,199,991.16	20,000,000.00
偿还债务支付的现金		20,000,000.00	
分配股利、利润或偿付利息支付的现金		504,721,789.67	228,684,040.05
支付其他与筹资活动有关的现金			
筹资活动现金流出小计		524,721,789.67	228,684,040.05
筹资活动产生的现金流量净额		4,368,478,201.49	-208,684,040.05
<b>四、汇率变动对现金及现金等价物的影响</b>			
<b>五、现金及现金等价物净增加额</b>		14,430,744.66	-284,195,852.18
加：期初现金及现金等价物余额		7,122,827.67	291,318,679.85
<b>六、期末现金及现金等价物余额</b>		21,553,572.33	7,122,827.67

法定代表人：孟祥泰

主管会计工作负责人：张予安

会计机构负责人：孔令芬

合并股东权益变动表  
2014 年 1—12 月

单位:元 币种:人民币

项目	本期金额										
	归属于母公司股东权益								少数股东权益	股东权益合计	
	股本	资本公积	减:库存股	其他综合收益	专项储备	盈余公积	一般风险准备	未分配利润			其他
一、上年年末余额	1,522,470,267.00	1,724,874,378.65		-14,336,281.60		1,472,977.76	206,905,460.16	1,563,736,172.65		5,639,638,784.83	10,644,761,759.45
加:会计政策变更											
前期差错更正											
同一控制下企业合并其他											
二、本年初余额	1,522,470,267.00	1,724,874,378.65		-14,336,281.60		1,472,977.76	206,905,460.16	1,563,736,172.65		5,639,638,784.83	10,644,761,759.45
三、本年增减变动金额(减少以“-”号填列)	2,210,228,175.00	2,728,999,311.59		2,344,170,408.76		77,964,664.03	90,935,251.95	994,862,178.94		773,532,919.65	9,220,692,909.92
(一) 综合收益总额				2,344,170,408.76				1,810,356,465.65		995,355,306.67	5,149,882,181.08
(二) 股东投入和减少资本	343,878,954.00	4,594,357,654.48								83,750,000.00	5,021,986,608.48
1. 股东投入的普通股	343,878,954.00	4,549,321,037.16								83,750,000.00	4,976,949,991.16
2. 股份支付计入股东权益的金额											
3. 其他		45,036,617.32									45,036,617.32
(三) 利润分配						77,964,664.03	90,935,251.95	-672,814,205.65		-379,889,581.87	-883,803,871.54
1. 提取盈余公积						77,964,664.03		-77,964,664.03			
2. 提取一般风险准备							90,935,251.95	-90,935,251.95			
3. 对股东的分配								-503,914,289.67		-379,889,581.87	-883,803,871.54
4. 其他											
(四) 股东权益内部结转	1,866,349,221.00	-1,866,349,221.00									
1. 资本公积转增股本	1,866,349,221.00	-1,866,349,221.00									
2. 盈余公积转增股本											
3. 盈余公积弥补亏损											
4. 其他											

(五) 专项储备											
1. 本期提取											
2. 本期使用											
(六) 其他		990,878.11						-142,680,081.06		74,317,194.85	-67,372,008.10
四、本年年末余额	3,732,698,442.00	4,453,873,690.24		2,329,834,127.16		79,437,641.79	297,840,712.11	2,558,598,351.59		6,413,171,704.48	19,865,454,669.37

项目	上期金额										
	归属于母公司股东权益									少数股东权益	股东权益合计
	股本	资本公积	减：库存股	其他综合收益	专项储备	盈余公积	一般风险准备	未分配利润	其他		
一、上年年末余额	1,522,470,267.00	2,319,014,206.14				92,316,472.60	44,467,442.17	1,391,125,141.46		4,859,052,663.07	10,228,446,192.44
加：会计政策变更		18,045,365.56		-13,584,943.13				294,383.67			4,754,806.10
前期差错更正											
同一控制下企业合并											
其他											
二、本年年初余额	1,522,470,267.00	2,337,059,571.70		-13,584,943.13		92,316,472.60	44,467,442.17	1,391,419,525.13		4,859,052,663.07	10,233,200,998.54
三、本年增减变动金额 (减少以“-”号填列)		-612,185,193.05		-751,338.47		-90,843,494.84	162,438,017.99	172,316,647.52		780,586,121.76	411,560,760.91
(一) 综合收益总额				-751,338.47				840,790,330.43		1,023,469,239.40	1,863,508,231.36
(二) 股东投入和减少资本										539,871,718.16	539,871,718.16
1. 股东投入的普通股										539,871,718.16	539,871,718.16
2. 股份支付计入股东权益的金额											
3. 其他											
(三) 利润分配						23,527,396.16	162,438,017.99	-418,495,369.93		-338,826,832.83	-571,356,788.61
1. 提取盈余公积						23,527,396.16		-23,527,396.16			
2. 提取一般风险准备							162,438,017.99	-162,438,017.99			
3. 对股东的分配								-232,529,955.78		-338,826,832.83	-571,356,788.61
4. 其他											
(四) 股东权益内部结											

转										
1. 资本公积转增股本										
2. 盈余公积转增股本										
3. 盈余公积弥补亏损										
4. 其他										
(五) 专项储备										
1. 本期提取										
2. 本期使用										
(六) 其他		-612,185,193.05			-114,370,891.00		-249,978,312.98		-443,928,002.97	-1,420,462,400.00
四、本年年末余额	1,522,470,267.00	1,724,874,378.65		-14,336,281.60	1,472,977.76	206,905,460.16	1,563,736,172.65		5,639,638,784.83	10,644,761,759.45

法定代表人：孟祥泰

主管会计工作负责人：张予安

会计机构负责人：孔令芬

母公司股东权益变动表  
2014 年 1—12 月

单位：元 币种：人民币

项目	本期金额							
	股本	资本公积	减：库存股	其他综合收益	专项储备	盈余公积	未分配利润	股东权益合计
一、上年年末余额	1,522,470,267.00	5,875,040,989.93				148,541,920.50	132,753,733.28	7,678,806,910.71
加：会计政策变更								
前期差错更正								
其他								
二、本年初余额	1,522,470,267.00	5,875,040,989.93				148,541,920.50	132,753,733.28	7,678,806,910.71
三、本年增减变动金额（减少以“－”号填列）	2,210,228,175.00	2,682,971,816.16				73,998,241.27	162,069,881.78	5,129,268,114.21
(一) 综合收益总额							739,982,412.72	739,982,412.72
(二) 股东投入和减少资本	343,878,954.00	4,549,321,037.16						4,893,199,991.16
1. 股东投入的普通股	343,878,954.00	4,549,321,037.16						4,893,199,991.16
2. 股份支付计入股东权益的金额								
3. 其他								
(三) 利润分配						73,998,241.27	-577,912,530.94	-503,914,289.67
1. 提取盈余公积						73,998,241.27	-73,998,241.27	
2. 对股东的分配							-503,914,289.67	-503,914,289.67



3. 其他								
(四) 股东权益内部结转	1,866,349,221.00	-1,866,349,221.00						
1. 资本公积转增股本	1,866,349,221.00	-1,866,349,221.00						
2. 盈余公积转增股本								
3. 盈余公积弥补亏损								
4. 其他								
(五) 专项储备								
1. 本期提取								
2. 本期使用								
(六) 其他								
四、本年年末余额	3,732,698,442.00	8,558,012,806.09				222,540,161.77	294,823,615.06	12,808,075,024.92

项目	上期金额							
	股本	资本公积	减：库存股	其他综合收益	专项储备	盈余公积	未分配利润	股东权益合计
一、上年年末余额	1,522,470,267.00	5,875,040,989.93				134,249,228.84	232,490,048.42	7,764,250,534.19
加：会计政策变更								
前期差错更正								
其他								
二、本年初余额	1,522,470,267.00	5,875,040,989.93				134,249,228.84	232,490,048.42	7,764,250,534.19
三、本年增减变动金额（减少以“－”号填列）						14,292,691.66	-99,736,315.14	-85,443,623.48
(一) 综合收益总额							142,926,916.57	142,926,916.57
(二) 股东投入和减少资本								
1. 股东投入的普通股								
2. 股份支付计入股东权益的金额								
3. 其他								
(三) 利润分配						14,292,691.66	-242,663,231.71	-228,370,540.05
1. 提取盈余公积						14,292,691.66	-14,292,691.66	
2. 对股东的分配							-228,370,540.05	-228,370,540.05
3. 其他								
(四) 股东权益内部结转								
1. 资本公积转增股本								
2. 盈余公积转增股本								

3. 盈余公积弥补亏损								
4. 其他								
(五) 专项储备								
1. 本期提取								
2. 本期使用								
(六) 其他								
四、本年年末余额	1,522,470,267.00	5,875,040,989.93				148,541,920.50	132,753,733.28	7,678,806,910.71

法定代表人：孟祥泰

主管会计工作负责人：张予安

会计机构负责人：孔令芬

### 三、 公司基本情况

#### 1. 公司概况

中航资本控股股份有限公司（以下简称“本公司”）原名北亚实业（集团）股份有限公司（以下简称“北亚集团”），1992年7月24日正式设立，系由40余家国有企业共同出资组建的股份企业。1996年5月16日，经中国证券监督管理委员会批准，在上海证券交易所挂牌上市，北亚集团2008年8月前的注册资本为97,970.616万元。2008年8月15日，根据中国证券登记结算有限责任公司上海分公司《关于协助哈尔滨中院办理S\*ST北亚缩减股份事项的通知》，北亚集团股本由979,706,160股调整为274,335,027股。2008年9月10日，临时股东大会通过修改后的章程，注册资本由97,970.616万元缩减为27,433.5027万元。

2012年2月24日，中国证券监督管理委员会《关于核准北亚实业(集团)股份有限公司重大资产置换及向中国航空工业集团公司发行股份购买资产的批复》（证监许可〔2012〕233号）核准北亚集团重大资产置换及向中国航空工业集团公司（以下简称“中航工业”）发行777,828,113股股份购买相关资产。

2012年5月，北亚集团置出资产完成股权变更登记工作，中航工业持有的中航投资控股有限公司（以下简称“中航投资有限”）100%股权已过户至北亚集团名下，北亚集团取得中航投资有限100%股权。北亚集团向中航工业发行人民币普通股（A股）77,782.8113万股，增加注册资本77,782.8113万元，变更后的注册资本为105,216.314万元，中航工业持有北亚集团73.93%股权。本次增资业经京都天华会计师事务所有限公司审验，并于2012年5月22日出具京都天华验字（2012）第0051号验资报告。2012年5月28日，取得中国证券登记结算有限责任公司上海分公司出具的《证券变更登记证明》。

经北亚集团2011年度股东大会决议通过，北亚集团于2012年7月在黑龙江省工商行政管理局办理完毕公司名称、注册资本、经营范围及住所地等工商注册信息变更登记手续。公司名称由“北亚实业（集团）股份有限公司”变更为“中航投资控股股份有限公司”（以下简称“中航投资股份公司”）；公司注册资本由27,433.5027万元变更为105,216.314万元；公司经营范围由“铁路客运、铁路自备车运输、机电化工领域技术服务等”变更为“实业投资、股权投资和投资咨询（服务）；法律法规允许公司经营的其他业务”；公司住所变更为“哈尔滨市道里区友谊路111号新吉财富大厦23层”；公司法定代表人变更为“孟祥泰”。并取得黑龙江省工商行政管理局颁发的230000100000267号企业法人营业执照。

2012年8月23日，中航投资股份公司董事会发布《中航投资控股股份有限公司股权分置改革方案实施公告》，股权分置改革方案实施的股权登记日为2012年8月28日。本次股权分置改革方案实施完成后，中航投资股份公司总股本由105,216.314万元变更为152,247.0267万元，变更后的注册资本为152,247.0267万元，已取得中国证券登记结算有限责任公司上海分公司出具的《证券变更登记证明》。本次增资业经致同会计师事务所（特殊普通合伙）审验，并于2012年11月21日出具致同验字（2012）第110ZB0028号验资报告。中航投资股份公司已于2012年12月办理注册资本工商变更登记手续。

2014年1月29日，中国证券监督管理委员会《关于核准中航投资控股股份有限公司非公开发行股票批复》（证监许可〔2014〕174号）核准中航投资股份公司非公开发行不超过343,878,954股新股。2014年3月13日，中航投资股份公司非公开发行人民币普通股343,878,954股，总股本由152,247.0267万元变更为186,634.9221万元，变更后的注册资本为186,634.9221万元。本次增资业经致同会计师事务所（特殊普通合伙）审验，并于2014年3月13日出具致同验字（2014）第110ZC0052号验资报告。

经中航投资股份公司2013年年度股东大会决议通过，公司名称由“中航投资控股股份有限公司”变更为“中航资本控股股份有限公司”，并于2014年6月办理工商变更登记手续，取得黑龙江省工商行政管理局换发的企业法人营业执照。

2014年11月13日，根据本公司2014年第二次临时股东大会决议，以截止到2014年6月30日公司总股本1,866,349,221股为基数，用资本公积金向全体股东每股转增1股，共计转增1,866,349,221股。转增后总股本由186,634.9221万元变更为373,269.8442万元。

2014 年 12 月 28 日，取得中国证券登记结算有限责任公司上海分公司出具的《证券变更登记证明》。

本公司建立了股东大会、董事会、监事会的法人治理结构。拥有中航投资有限、中航新兴产业投资有限公司（以下简称“中航新兴投资”）和中航航空产业投资有限公司（以下简称“中航航空投资”）三家全资子公司。中航投资有限拥有六家子公司，分别是中航工业集团财务有限责任公司（以下简称“中航财务”）、中航证券有限公司（以下简称“中航证券”）、中航国际租赁有限公司（以下简称“中航租赁”）、中航期货有限公司（以下简称“中航期货”）、中航信托股份有限公司（以下简称“中航信托”）、中航工业投资（香港）有限公司（以下简称“中航投资（香港）”）；中航新兴投资拥有中航（铁岭）药业股份有限公司（于 2015 年 1 月 20 日更名为新兴（铁岭）药业股份有限公司，以下简称“新兴药业”）一家子公司。

本公司及子公司主要经营证券、租赁、期货、信托、财务公司等金融业务与实业（财务性）股权投资业务。

本财务报表及财务报表附注业经本公司第六届董事会第三十五次会议于 2015 年 3 月 16 日批准。

## 2. 合并财务报表范围

本期的合并财务报表范围参见附注九、1，合并范围的变动情况参见附注八。

## 四、 财务报表的编制基础

本财务报表按照财政部颁布的企业会计准则及其应用指南、解释及其他有关规定（统称“企业会计准则”）编制。此外，还按照中国证监会《公开发行证券的公司信息披露编报规则第 15 号—财务报告的一般规定》（2014 年修订）披露有关财务信息。

本财务报表以持续经营为基础列报。

本公司会计核算以权责发生制为基础。除某些金融工具外，本财务报表均以历史成本为计量基础。资产如果发生减值，则按照相关规定计提相应的减值准备。

## 五、 重要会计政策及会计估计

具体会计政策和会计估计提示：

本公司根据自身生产经营特点，确定公允价值计量、收入确认等政策，具体会计政策参见附注五、9、附注五、30。

### 1. 遵循企业会计准则的声明

本财务报表符合企业会计准则的要求，真实、完整地反映了本公司 2014 年 12 月 31 日的合并及公司财务状况以及 2014 年度的合并及公司经营成果和合并及公司现金流量等有关信息。

### 2. 会计期间

本公司会计期间采用公历年度，即每年自 1 月 1 日起至 12 月 31 日止。

### 3. 记账本位币

本公司及子公司以人民币为记账本位币。本公司编制本财务报表时所采用的货币为人民币。

### 4. 同一控制下和非同一控制下企业合并的会计处理方法

#### （1）同一控制下的企业合并

对于同一控制下的企业合并，合并方在合并中取得的被合并方的资产、负债，除因会计政策不同而进行的调整以外，按合并日被合并方在最终控制方合并财务报表中的账面价值计量。合并对价的账面价值与合并中取得的净资产账面价值的差额调整资本公积（股本溢价），资本公积（股本溢价）不足冲减的，调整留存收益。

通过多次交易分步实现同一控制下的企业合并

在个别财务报表中，以合并日持股比例计算的合并日应享有被合并方净资产在最终控制方合并财务报表中的账面价值的份额作为该项投资的初始投资成本；初始投资成本与合并前持有投资的账面价值加上合并日新支付对价的账面价值之和的差额，调整资本公积（股本溢价），资本公积不足冲减的，调整留存收益。

在合并财务报表中，合并方在合并中取得的被合并方的资产、负债，除因会计政策不同而进行的调整以外，按合并日在最终控制方合并财务报表中的账面价值计量；合并前持有投资的账面价值加上合并日新支付对价的账面价值之和，与合并中取得的净资产账面价值的差额，调整资本公积（股本溢价），资本公积不足冲减的，调整留存收益。合并方在达到合并之前持有的长期股权投资，在取得日与合并方与被合并方同处于同一方最终控制之日孰晚日与合并日之间已确认有关损益、其他综合收益和其他所有者权益变动，应分别冲减比较报表期间的期初留存收益或当期损益。

#### （2）非同一控制下的企业合并

对于非同一控制下的企业合并，合并成本为购买日为取得对被购买方的控制权而付出的资产、发生或承担的负债以及发行的权益性证券的公允价值。在购买日，取得的被购买方的资产、负债及或有负债按公允价值确认。

对合并成本大于合并中取得的被购买方可辨认净资产公允价值份额的差额，确认为商誉，按成本扣除累计减值准备进行后续计量；对合并成本小于合并中取得的被购买方可辨认净资产公允价值份额的差额，经复核后计入当期损益。

通过多次交易分步实现非同一控制下的企业合并

在个别财务报表中，以购买日之前所持被购买方的股权投资的账面价值与购买日新增投资成本之和，作为该项投资的初始投资成本。购买日之前持有的股权投资因采用权益法核算而确认的其他综合收益，购买日不作处理，应当在处置该项投资时采用与被投资单位直接处置相关资产或负债相同的基础进行会计处理；因被投资方除净损益、其他综合收益和利润分配以外的其他所有者权益变动而确认的所有者权益，购买日不作处理，在处置该项投资时转入处置期间的当期损益。购买日之前持有的股权投资按照《企业会计准则第 22 号——金融工具确认和计量》的有关规定进行会计处理的，原计入其他综合收益的累计公允价值变动应当在改按成本法核算时转入当期损益。

在合并财务报表中，合并成本为购买日支付的对价与购买日之前已经持有的被购买方的股权在购买日的公允价值之和；对于购买日之前已经持有的被购买方的股权，按照购买日的公允价值进行重新计量，公允价值与其账面价值之间的差额计入当期收益；购买日之前已经持有的被购买方的股权涉及其他综合收益、其他所有者权益变动应当转为购买日当期收益，由于被投资方重新计量设定收益计划净负债或净资产变动而产生的其他综合收益除外。

#### （3）企业合并中有关交易费用的处理

为进行企业合并发生的审计、法律服务、评估咨询等中介费用以及其他相关管理费用，于发生时计入当期损益。作为合并对价发行的权益性证券或债务性证券的交易费用，计入权益性证券或债务性证券的初始确认金额。

## 5. 合并财务报表的编制方法

### （1）合并范围

合并财务报表的合并范围以控制为基础予以确定。控制是指本公司拥有对被投资单位的权力，通过参与被投资单位的相关活动而享有可变回报，并且有能力运用对被投资单位的权力影响其回报金额。子公司，是指被本公司控制的主体（含企业、被投资单位中可分割的部分，以及企业所控制的结构化主体等）。

### （2）合并财务报表的编制方法

合并财务报表以本公司和子公司的财务报表为基础，根据其他有关资料，由本公司编制。在编制合并财务报表时，本公司和子公司的会计政策和会计期间要求保持一致，公司间的重大交易和往来余额予以抵销。

在报告期内因同一控制下企业合并增加的子公司以及业务，视同该子公司以及业务自同受最终控制方控制之日起纳入本公司的合并范围，将其自同受最终控制方控制之日起的经营成果和现金流量纳入合并利润表和合并现金流量表中。

因非同一控制下企业合并增加的子公司以及业务，将该子公司以及业务自购买日至报告期末的收入、费用、利润纳入合并利润表，将其现金流量纳入合并现金流量表。

子公司的股东权益中不属于本公司所拥有的部分作为少数股东权益在合并资产负债表中股东权益项下单独列示。子公司当期净损益中属于少数股东权益的份额，在合并利润表中净利润项目下以“少数股东损益”项目列示。少数股东分担的子公司的亏损超过了少数股东在该子公司期初所有者权益中所享有的份额，其余仍冲减少数股东权益。

因购买少数股权新取得的长期股权投资成本与按照新增持股比例计算应享有子公司自购买日或合并日开始持续计算的净资产份额之间的差额，以及在不丧失控制权的情况下因部分处置对子公司的股权投资而取得的处置价款与处置长期股权投资相对应享有子公司自购买日或合并日开始持续计算的净资产份额之间的差额，均调整合并资产负债表中的资本公积（股本溢价/资本溢价），资本公积不足冲减的，调整留存收益。

### (3) 丧失子公司控制权的处理

因处置部分股权投资或其他原因丧失了对原有子公司控制权的，剩余股权按照其在丧失控制权日的公允价值进行重新计量；处置股权取得的对价与剩余股权公允价值之和，减去按原持股比例计算应享有原有子公司自购买日开始持续计算的净资产的份额与商誉之和的差额，计入丧失控制权当期的投资收益。

与原有子公司的股权投资相关的其他综合收益等，应当在丧失控制权时转入当期损益，由于被投资方重新计量设定收益计划净负债或净资产变动而产生的其他综合收益除外。

### (4) 分步处置股权至丧失控制权的特殊处理

分步处置股权至丧失控制权的各项交易的条款、条件以及经济影响符合以下一种或多种情况，本公司将多次交易事项作为一揽子交易进行会计处理：

- ① 这些交易是同时或者在考虑了彼此影响的情况下订立的；
- ② 这些交易整体才能达成一项完整的商业结果；
- ③ 一项交易的发生取决于其他至少一项交易的发生；
- ④ 一项交易单独看是不经济的，但是和其他交易一并考虑时是经济的。

在个别财务报表中，分步处置股权至丧失控制权的各项交易不属于“一揽子交易”的，相应结转每一次处置股权相对应的长期股权投资的账面价值，所得价款与处置长期股权投资账面价值之间的差额计入当期投资收益；属于“一揽子交易”的，在丧失控制权之前每一次处置价款与所处置的股权对应的长期股权投资账面价值之间的差额，先确认为其他综合收益，到丧失控制权时再一并转入丧失控制权的当期损益。

在合并财务报表中，分步处置股权至丧失控制权时，剩余股权的计量以及有关处置股权损益的核算比照上述“丧失子公司控制权的处理”。在丧失控制权之前每一次处置价款与处置投资对应的享有该子公司净资产份额的差额，分别情形做如下处理：

- ① 属于“一揽子交易”的，确认为其他综合收益。在丧失控制权时一并转入丧失控制权当期的损益。
- ② 不属于“一揽子交易”的，作为权益性交易计入资本公积（股本溢价）。在丧失控制权时不得转入丧失控制权当期的损益。

## 6. 现金及现金等价物的确定标准

现金是指库存现金以及可以随时用于支付的存款。现金等价物，是指本公司持有的期限短、流动性强、易于转换为已知金额现金、价值变动风险很小的投资。

## 7. 外币业务和外币报表折算

本公司发生外币业务，按交易发生日的即期汇率折算为记账本位币金额。

资产负债表日，对外币货币性项目，采用资产负债表日即期汇率折算。因资产负债表日即期汇率与初始确认时或者前一资产负债表日即期汇率不同而产生的汇兑差额，计入当期损益；对以历史成本计量的外币非货币性项目，仍采用交易发生日的即期汇率折算；对以公允价值

计量的外币非货币性项目，采用公允价值确定日的即期汇率折算，折算后的记账本位币金额与原记账本位币金额的差额，计入当期损益。

## 8. 金融工具

金融工具是指形成一个企业的金融资产，并形成其他单位的金融负债或权益工具的合同。

### (1) 金融工具的确认和终止确认

本公司于成为金融工具合同的一方时确认一项金融资产或金融负债。

金融资产满足下列条件之一的，终止确认：

- ① 收取该金融资产现金流量的合同权利终止；
- ② 该金融资产已转移，且符合下述金融资产转移的终止确认条件。

金融负债的现时义务全部或部分已经解除的，终止确认该金融负债或其一部分。本公司（债务人）与债权人之间签订协议，以承担新金融负债方式替换现存金融负债，且新金融负债与现存金融负债的合同条款实质上不同的，终止确认现存金融负债，并同时确认新金融负债。以常规方式买卖金融资产，按交易日进行会计确认和终止确认。

### (2) 金融资产分类和计量

本公司的金融资产于初始确认时分为以下四类：以公允价值计量且其变动计入当期损益的金融资产、持有至到期投资、贷款和应收款项、可供出售金融资产。金融资产在初始确认时以公允价值计量。对于以公允价值计量且其变动计入当期损益的金融资产，相关交易费用直接计入当期损益，其他类别的金融资产相关交易费用计入其初始确认金额。

以公允价值计量且其变动计入当期损益的金融资产

以公允价值计量且其变动计入当期损益的金融资产，包括交易性金融资产和初始确认时指定为以公允价值计量且其变动计入当期损益的金融资产。对于此类金融资产，采用公允价值进行后续计量，公允价值变动形成的利得或损失以及与该等金融资产相关的股利和利息收入计入当期损益。

持有至到期投资

持有至到期投资，是指到期日固定、回收金额固定或可确定，且本公司有明确意图和能力持有至到期的非衍生金融资产。持有至到期投资采用实际利率法，按照摊余成本进行后续计量，其终止确认、发生减值或摊销产生的利得或损失，均计入当期损益。

贷款和应收款项

贷款和应收款项，是指在活跃市场中没有报价、回收金额固定或可确定的非衍生金融资产。本公司划分为贷款和应收款项的金融资产主要包括发放贷款和垫款，应收账款、其他应收款、长期应收款、拆出资金，买入返售金融资产等。

贷款和应收款项采用实际利率法，按照摊余成本进行后续计量，其终止确认、发生减值或摊销产生的利得或损失，均计入当期损益。

可供出售金融资产

可供出售金融资产，是指初始确认时即指定为可供出售的非衍生金融资产，以及除上述金融资产类别以外的金融资产。可供出售金融资产采用公允价值进行后续计量，其折溢价采用实际利率法摊销并确认为利息收入。除减值损失及外币货币性金融资产的汇兑差额确认为当期损益外，可供出售金融资产的公允价值变动确认为其他综合收益，在该金融资产终止确认时转出，计入当期损益。与可供出售金融资产相关的股利或利息收入，计入当期损益。

对于在活跃市场中没有报价且其公允价值不能可靠计量的权益工具投资，以及与该权益工具挂钩并须通过交付该权益工具结算的衍生金融资产，按成本计量。

### (3) 金融负债分类和计量

本公司的金融负债于初始确认时分类为：以公允价值计量且其变动计入当期损益的金融负债、其他金融负债。对于未划分为以公允价值计量且其变动计入当期损益的金融负债的，相关交易费用计入其初始确认金额。

以公允价值计量且其变动计入当期损益的金融负债

以公允价值计量且其变动计入当期损益的金融负债，包括交易性金融负债和初始确认时指定为以公允价值计量且其变动计入当期损益的金融负债。对于此类金融负债，按照公允价值进行后续计量，公允价值变动形成的利得或损失以及与该等金融负债相关的股利和利息支出计入当期损益。

其他金融负债

与在活跃市场中没有报价、公允价值不能可靠计量的权益工具挂钩并须通过交付该权益工具结算的衍生金融负债，按照成本进行后续计量。其他金融负债采用实际利率法，按摊余成本进行后续计量，终止确认或摊销产生的利得或损失计入当期损益。

#### (4) 衍生金融工具

本公司衍生金融工具初始以衍生交易合同签订当日的公允价值进行计量，并以其公允价值进行后续计量。公允价值为正数的衍生金融工具确认为一项资产，公允价值为负数的确认为一项负债。因公允价值变动而产生的任何不符合套期会计规定的利得或损失，直接计入当期损益。

#### (5) 金融工具的公允价值

金融资产和金融负债的公允价值确定方法见附注五、9。

#### (6) 金融资产减值

除了以公允价值计量且其变动计入当期损益的金融资产外，本公司于资产负债表日对其他金融资产的账面价值进行检查，有客观证据表明该金融资产发生减值的，计提减值准备。表明金融资产发生减值的客观证据，是指金融资产初始确认后实际发生的、对该金融资产的预计未来现金流量有影响，且企业能够对该影响进行可靠计量的事项。

金融资产发生减值的客观证据，包括下列可观察到的情形：

- ①发行方或债务人发生严重财务困难；
  - ②债务人违反了合同条款，如偿付利息或本金发生违约或逾期等；
  - ③本公司出于经济或法律等方面因素的考虑，对发生财务困难的债务人作出让步；
  - ④债务人很可能倒闭或者进行其他财务重组；
  - ⑤因发行方发生重大财务困难，导致金融资产无法在活跃市场继续交易；
  - ⑥无法辨认一组金融资产中的某项资产的现金流量是否已经减少，但根据公开的数据对其进行总体评价后发现，该组金融资产自初始确认以来的预计未来现金流量确已减少且可计量，包括：
    - 该组金融资产的债务人支付能力逐步恶化；
    - 债务人所在国家或地区经济出现了可能导致该组金融资产无法支付的状况；
  - ⑦债务人经营所处的技术、市场、经济或法律环境等发生重大不利变化，使权益工具投资人可能无法收回投资成本；
  - ⑧权益工具投资的公允价值发生严重或非暂时性下跌，如权益工具投资于资产负债表日的公允价值低于其初始投资成本超过 50%（含 50%）或低于其初始投资成本持续时间超过 12 个月（含 12 个月）。
- 低于其初始投资成本持续时间超过 12 个月（含 12 个月）是指，权益工具投资公允价值月度均值连续 12 个月均低于其初始投资成本。
- ⑨其他表明金融资产发生减值的客观证据。

以摊余成本计量的金融资产



如果有客观证据表明该金融资产发生减值，则将该金融资产的账面价值减记至预计未来现金流量（不包括尚未发生的未来信用损失）现值，减记金额计入当期损益。预计未来现金流量现值，按照该金融资产原实际利率折现确定，并考虑相关担保物的价值。

对单项金额重大的金融资产单独进行减值测试，如有客观证据表明其已发生减值，确认减值损失，计入当期损益。对单项金额不重大的金融资产，可单独进行减值测试。单独测试未发生减值的金融资产（包括单项金额重大和不重大的金融资产），包括在具有类似信用风险特征的金融资产组合中再进行减值测试。已单项确认减值损失的金融资产，不包括在具有类似信用风险特征的金融资产组合中进行减值测试。

本公司对以摊余成本计量的金融资产确认减值损失后，如有客观证据表明该金融资产价值已恢复，且客观上与确认该损失后发生的事项有关，原确认的减值损失予以转回，计入当期损益。但是，该转回后的账面价值不超过假定不计提减值准备情况下该金融资产在转回日的摊余成本。

#### 可供出售金融资产

如果有客观证据表明该金融资产发生减值，原直接计入其他综合收益的因公允价值下降形成的累计损失，予以转出，计入当期损益。该转出的累计损失，为可供出售金融资产的初始取得成本扣除已收回本金和已摊销金额、当前公允价值和原已计入损益的减值损失后的余额。

对于已确认减值损失的可供出售债务工具，在随后的会计期间公允价值已上升且客观上与确认原减值损失确认后发生的事项有关的，原确认的减值损失予以转回，计入当期损益。可供出售权益工具投资发生的减值损失，不通过损益转回。

#### 以成本计量的金融资产

在活跃市场中没有报价且其公允价值不能可靠计量的权益工具投资，或与该权益工具挂钩并须通过交付该权益工具结算的衍生金融资产发生减值时，将该金融资产的账面价值，与按照类似金融资产当时市场收益率对未来现金流量折现确定的现值之间的差额，确认为减值损失，计入当期损益。发生的减值损失一经确认，不得转回。

### (7) 金融资产转移

金融资产转移，是指将金融资产让与或交付给该金融资产发行方以外的另一方（转入方）。

本公司已将金融资产所有权上几乎所有的风险和报酬转移给转入方的，终止确认该金融资产；保留了金融资产所有权上几乎所有的风险和报酬的，不终止确认该金融资产。

本公司既没有转移也没有保留金融资产所有权上几乎所有的风险和报酬的，分别下列情况处理：放弃了对该金融资产控制的，终止确认该金融资产并确认产生的资产和负债；未放弃对该金融资产控制的，按照其继续涉入所转移金融资产的程度确认有关金融资产，并相应确认有关负债。

### (8) 金融资产和金融负债的抵销

当本公司具有抵销已确认金融资产和金融负债的法定权利，且目前可执行该种法定权利，同时本公司计划以净额结算或同时变现该金融资产和清偿该金融负债时，金融资产和金融负债以相互抵销后的金额在资产负债表内列示。除此以外，金融资产和金融负债在资产负债表内分别列示，不予相互抵销。

## 9. 公允价值计量

公允价值是指市场参与者在计量日发生的有序交易中，出售一项资产所能收到或者转移一项负债所需支付的价格。

本公司以公允价值计量相关资产或负债，假定出售资产或者转移负债的有序交易在相关资产或负债的主要市场进行；不存在主要市场的，本公司假定该交易在相关资产或负债的最有利市场进行。主要市场（或最有利市场）是本公司在计量日能够进入的交易市场。本公司采用市场参与者在对该资产或负债定价时为实现其经济利益最大化所使用的假设。

存在活跃市场的金融资产或金融负债，本公司采用活跃市场中的报价确定其公允价值。金融工具不存在活跃市场的，本公司采用估值技术确定其公允价值。

以公允价值计量非金融资产的，考虑市场参与者将该资产用于最佳用途产生经济利益的能力，或者将该资产出售给能够用于最佳用途的其他市场参与者产生经济利益的能力。

本公司采用在当前情况下适用并且有足够可利用数据和其他信息支持的估值技术，优先使用相关可观察输入值，只有在可观察输入值无法取得或取得不切实可行的情况下，才使用不可观察输入值。

在财务报表中以公允价值计量或披露的资产和负债，根据对公允价值计量整体而言具有重要意义的最小层次输入值，确定所属的公允价值层次：第一层次输入值，是在计量日能够取得的相同资产或负债在活跃市场上未经调整的报价；第二层次输入值，是除第一层次输入值外相关资产或负债直接或间接可观察的输入值；第三层次输入值，是相关资产或负债的不可观察输入值。

每个资产负债表日，本公司对在财务报表中确认的持续以公允价值计量的资产和负债进行重新评估，以确定是否在公允价值计量层次之间发生转换。

具体投资品种公允价值的估值方法如下：

#### (1) 股票类金融资产

交易所上市股票，以报表日或最近交易日收盘价计算；如报表日无成交市价、且最近交易日后经济环境发生了重大变化的，应当在谨慎性原则的基础上采用适当的估值技术，审慎确定公允价值。首次发行未上市的股票，以发行价计算；首次公开发行有明确锁定期的股票，同一股票在交易所上市后，按交易所上市的同一股票的市价估值；非公开发行有明确锁定期的股票，按以下规定确定公允价值：

如果估值日非公开发行有明确锁定期的股票的初始取得成本高于在证券交易所上市交易的同一股票的市价，应采用在证券交易所上市交易的同一股票的市价作为估值日该股票的价值。

如果估值日非公开发行有明确锁定期的股票的初始取得成本低于在证券交易所上市交易的同一股票的市价，应采用相应的估值技术确定估值日该股票的公允价值。

#### (2) 基金类金融资产

封闭型基金，其公允价值以报表日或最近交易日收盘价计算；开放型基金及集合理财计划等，以报表日公布的最新净值计算公允价值。

#### (3) 证券交易所上市债券类金融资产

包括国债、企业债、可转债、金融债等，以收盘价作为公允价值。

#### (4) 银行间市场和场外交易债券类金融资产

包括国债、企业债、短期融资券、特种金融债和中央银行票据等固定收益品种，采用估值技术确定公允价值。

#### (5) 信托产品类金融资产

有交易价的，其公允价值以报表日或最近交易日收盘价计算。

上述公允价值由本公司及本公司下属各子公司指定相对独立的部门提供，以后新增投资品种，根据产品的性质和市场状况确定其公允价值。

## 10. 应收款项

应收款项包括应收账款、其他应收款和长期应收款—应收融资租赁款等。

### (1) 单项金额重大并单独计提坏账准备的应收款项

单项金额重大的判断依据或金额标准	期末余额达到 1,000 万元（含 1,000 万元）以上的非纳入合并财务报表范围关联方的客户应收账款为单项金额重大的应收账款；期末余额达到 100 万元（含 100 万元）以上的非纳入合并财务报表范围关联方的其他应收款为
------------------	---

	单项金额重大的其他应收款。
单项金额重大并单项计提坏账准备的计提方法	对于单项金额重大的应收款项单独进行减值测试，有客观证据表明发生了减值，根据其未来现金流量现值低于其账面价值的差额计提坏账准备。

单项金额重大经单独测试未发生减值的应收款项，再按组合计提坏账准备

### (2) 单项金额不重大但单独计提坏账准备的应收款项：

单项计提坏账准备的理由	涉诉款项、客户信用状况恶化的应收款项
坏账准备的计提方法	根据其未来现金流量现值低于其账面价值的差额计提坏账准备

### (3) 按组合计提坏账准备的应收款项：

经单独测试后未减值的应收款项（包括单项金额重大和不重大的应收款项）以及未单独测试的单项金额不重大的应收款项，按以下信用风险特征组合计提坏账准备：

组合类型	确定组合的依据
账龄组合	账龄状态
应收融资租赁款	资产类型

#### 按组合计提坏账准备的计提方法

账龄组合	账龄分析法
应收融资租赁款	风险评级分类计提

①对账龄组合，采用账龄分析法计提坏账准备的比例如下：

√适用 □不适用

账龄	应收账款计提比例 (%)	其他应收款计提比例 (%)
1 年以内	5	5
1 至 2 年	10	10
2 至 3 年	30	30
3 至 4 年	50	50
4 至 5 年	80	80
5 年以上	100	100

②对长期应收款—应收融资租赁款，采用风险评级分类计提坏账准备的比例如下：

风险类别	计提比例 (%)
正常类	1
关注类	2
次级类	20-40
可疑类	60-80
损失类	100

## 11. 存货

### (1) 存货的分类

本公司存货分为原材料、自制半成品及在产品、低值易耗品、包装物、库存商品等。

### (2) 发出存货的计价方法

本公司存货取得时按实际成本计价。原材料、自制半成品及在产品、库存商品等发出时采用加权平均法计价。

(3) 存货可变现净值的确定依据及存货跌价准备的计提方法

存货可变现净值是按存货的估计售价减去至完工时估计将要发生的成本、估计的销售费用以及相关税费后的金额。在确定存货的可变现净值时，以取得的确凿证据为基础，同时考虑持有存货的目的以及资产负债表日后事项的影响。

资产负债表日，存货成本高于其可变现净值的，计提存货跌价准备。中航租赁按照单个存货项目计提存货跌价准备，新兴药业按照存货项目类别计提存货跌价准备，资产负债表日，以前减记存货价值的影响因素已经消失的，存货跌价准备在原已计提的金额内转回。

(4) 存货的盘存制度

本公司存货盘存制度采用永续盘存制。

(5) 低值易耗品和包装物的摊销方法

本公司低值易耗品和包装物领用时采用一次转销法摊销。

## 12. 长期股权投资

本公司长期股权投资包括对子公司、合营企业和联营企业的权益性投资。本公司能够对被投资单位施加重大影响的，为本公司的联营企业。

(1) 投资成本确定

对于企业合并形成的长期股权投资：同一控制下企业合并取得的长期股权投资，在合并日按照取得被合并方所有者权益在最终控制方合并财务报表中的账面价值份额作为投资成本；非同一控制下企业合并取得的长期股权投资，按照合并成本作为长期股权投资的投资成本。

对于以企业合并以外的其他方式取得的长期股权投资：支付现金取得的长期股权投资，按照实际支付的购买价款作为初始投资成本；发行权益性证券取得的长期股权投资，以发行权益性证券的公允价值作为初始投资成本。

(2) 后续计量及损益确认方法

本公司对子公司的投资采用成本法核算；对联营企业和合营企业的投资采用权益法核算。

采用成本法核算的长期股权投资，除取得投资时实际支付的价款或对价中包含的已宣告但尚未发放的现金股利或利润外，被投资单位宣告分派的现金股利或利润，确认为投资收益计入当期损益。

采用权益法核算的长期股权投资，初始投资成本大于投资时应享有被投资单位可辨认净资产公允价值份额的，不调整长期股权投资的投资成本；初始投资成本小于投资时应享有被投资单位可辨认净资产公允价值份额的，对长期股权投资的账面价值进行调整，差额计入投资当期的损益。

采用权益法核算时，按照应享有或应分担的被投资单位实现的净损益和其他综合收益的份额，分别确认投资收益和其他综合收益，同时调整长期股权投资的账面价值；按照被投资单位宣告分派的利润或现金股利计算应享有的部分，相应减少长期股权投资的账面价值；被投资单位除净损益、其他综合收益和利润分配以外所有者权益的其他变动，调整长期股权投资的账面价值并计入所有者权益。在确认应享有被投资单位净损益的份额时，以取得投资时被投资单位各项可辨认资产等的公允价值为基础，并按照本公司的会计政策及会计期间，对被投资单位的净利润进行调整后确认。

因追加投资等原因能够对被投资单位施加重大影响或实施共同控制但不构成控制的，按照原持有的股权投资的公允价值加上新增投资成本之和，作为改按权益法核算的初始投资成本。原持有的股权投资分类为可供出售金融资产的，其公允价值与账面价值之间的差额，以及原计入其他综合收益的累计公允价值变动应当转入改按权益法核算的当期损益。

因处置部分股权投资等原因丧失了对被投资单位的共同控制或重大影响的，处置后的剩余股权应当改按《企业会计准则第 22 号—金融工具确认和计量》进行会计处理，在丧失共同控制或重大影响之日的公允价值与账面价值之间的差额计入当期损益。原股权投资因采用权益法核算而确认的其他综合收益，应当在终止采用权益法核算时采用与被投资单位直接处置相关资产或负债相同的基础进行会计处理；原股权投资相关的其他所有者权益变动转入当期损益。因处置部分股权投资等原因丧失了对被投资单位的控制的，处置后的剩余股权能够对被投资单位实施共同控制或施加重大影响的，改按权益法核算，并对该剩余股权视同自取得时即采用权益法核算进行调整；处置后的剩余股权不能对被投资单位实施共同控制或施加重大影响的，改按《企业会计准则第 22 号—金融工具确认和计量》的有关规定进行会计处理，其在丧失控制之日的公允价值与账面价值间的差额计入当期损益。

本公司与联营企业及合营企业之间发生的未实现内部交易损益按照持股比例计算归属于本公司的部分，在抵销基础上确认投资损益。但本公司与被投资单位发生的未实现内部交易损失，属于所转让资产减值损失的，不予以抵销。

### (3) 确定对被投资单位具有共同控制、重大影响的依据

共同控制，是指按照相关约定对某项安排所共有的控制，并且该安排的相关活动必须经过分享控制权的参与方一致同意后才能决策。在判断是否存在共同控制时，首先判断所有参与方或参与方组合是否集体控制该安排，如果所有参与方或一组参与方必须一致行动才能决定某项安排的相关活动，则认为所有参与方或一组参与方集体控制该安排。其次再判断该安排相关活动的决策是否必须经过这些集体控制该安排的参与方一致同意。如果存在两个或两个以上的参与方组合能够集体控制某项安排的，不构成共同控制。判断是否存在共同控制时，不考虑享有的保护性权利。

重大影响，是指投资方对被投资单位的财务和经营政策有参与决策的权力，但并不能够控制或者与其他方一起共同控制这些政策的制定。在确定能否对被投资单位施加重大影响时，考虑投资方直接或间接持有被投资单位的表决权股份以及投资方及其他方持有的当期可执行潜在表决权在假定转换为对被投资方单位的股权后产生的影响，包括被投资单位发行的当期可转换的认股权证、股份期权及可转换公司债券等的影响。

当本公司直接或通过子公司间接拥有被投资单位 20%（含 20%）以上但低于 50% 的表决权股份时，一般认为对被投资单位具有重大影响，除非有明确证据表明该种情况下不能参与被投资单位的生产经营决策，不形成重大影响；本公司拥有被投资单位 20%（不含）以下的表决权股份时，一般不认为对被投资单位具有重大影响，除非有明确证据表明该种情况下能够参与被投资单位的生产经营决策，形成重大影响。

### (4) 减值测试方法及减值准备计提方法

对子公司、联营企业的投资，本公司计提资产减值的方法见附注五、20。

## 13. 投资性房地产

投资性房地产是指为赚取租金或资本增值，或两者兼有而持有的房地产。本公司投资性房地产包括已出租的土地使用权、持有并准备增值后转让的土地使用权、已出租的建筑物。

本公司投资性房地产按照取得时的成本进行初始计量，并按照固定资产或无形资产的有关规定，按期计提折旧或摊销。

采用成本模式进行后续计量的投资性房地产，计提资产减值方法见附注五、20。

投资性房地产出售、转让、报废或毁损的处置收入扣除其账面价值和相关税费后的差额计入当期损益。

## 14. 固定资产

### (1) 固定资产确认条件

本公司固定资产是指为生产商品、提供劳务、出租或经营管理而持有的，使用寿命超过一个会计年度的有形资产。

与该固定资产有关的经济利益很可能流入企业，并且该固定资产的成本能够可靠地计量时，固定资产才能予以确认。

本公司固定资产按照取得时的实际成本进行初始计量。

## (2) 各类固定资产的折旧方法

本公司采用年限平均法计提折旧。固定资产自达到预定可使用状态时开始计提折旧，终止确认时或划分为持有待售非流动资产时停止计提折旧。在不考虑减值准备的情况下，按固定资产类别、预计使用寿命和预计残值，本公司确定各类固定资产的年折旧率如下：

类别	折旧年限（年）	残值率（%）	年折旧率（%）
房屋及建筑物	9-50	3-5	1.94-10.56
机器设备	5-10	3-5	9.50-19.40
运输设备	4-20	3-5	4.75-23.75
电子设备及其他	3-16	3-5	5.94-32.33

其中，已计提减值准备的固定资产，还应扣除已计提的固定资产减值准备累计金额计算确定折旧率。

## (3) 固定资产的减值测试方法、减值准备计提方法见附注五、20。

## (4) 融资租入固定资产的认定依据、计价方法

当本公司租入的固定资产符合下列一项或数项标准时，确认为融资租入固定资产：

- ①在租赁期届满时，租赁资产的所有权转移给本公司。
- ②本公司有购买租赁资产的选择权，所订立的购买价款预计将远低于行使选择权时租赁资产的公允价值，因而在租赁开始日就可以合理确定本公司将会行使这种选择权。
- ③即使资产的所有权不转移，但租赁期占租赁资产使用寿命的大部分。
- ④本公司在租赁开始日的最低租赁付款额现值，几乎相当于租赁开始日租赁资产公允价值。
- ⑤租赁资产性质特殊，如果不作较大改造，只有本公司才能使用。

融资租赁租入的固定资产，按租赁开始日租赁资产公允价值与最低租赁付款额的现值两者中较低者，作为入账价值。最低租赁付款额作为长期应付款的入账价值，其差额作为未确认融资费用。在租赁谈判和签订租赁合同过程中发生的，可归属于租赁项目的手续费、律师费、差旅费、印花税等初始直接费用，计入租入资产价值。未确认融资费用在租赁期内各个期间采用实际利率法进行分摊。

融资租入的固定资产采用与自有固定资产一致的政策计提租赁资产折旧。能够合理确定租赁期届满时将会取得租赁资产所有权的，在租赁资产尚可使用年限内计提折旧；无法合理确定租赁期届满时能够取得租赁资产所有权的，在租赁期与租赁资产尚可使用年限两者中较短的期间内计提折旧。

## (5) 每年年度终了，本公司对固定资产的使用寿命、预计净残值和折旧方法进行复核。

使用寿命预计数与原先估计数有差异的，调整固定资产使用寿命；预计净残值预计数与原先估计数有差异的，调整预计净残值。

## (6) 大修理费用

本公司对固定资产进行定期检查发生的大修理费用，有确凿证据表明符合固定资产确认条件的部分，计入固定资产成本，不符合固定资产确认条件的计入当期损益。固定资产在定期大修理间隔期间，照提折旧。

## 15. 在建工程

本公司在建工程成本按实际工程支出确定，包括在建期间发生的各项必要工程支出、工程达到预定可使用状态前的应予资本化的借款费用以及其他相关费用等。

在建工程在达到预定可使用状态时转入固定资产。

在建工程计提资产减值方法见附注五、20。

## 16. 借款费用

### (1) 借款费用资本化的确认原则

本公司发生的借款费用，可直接归属于符合资本化条件的资产的购建或者生产的，予以资本化，计入相关资产成本；其他借款费用，在发生时根据其发生额确认为费用，计入当期损益。

借款费用同时满足下列条件的，开始资本化：

- ① 资产支出已经发生，资产支出包括为购建或者生产符合资本化条件的资产而以支付现金、转移非现金资产或者承担带息债务形式发生的支出；
- ② 借款费用已经发生；
- ③ 为使资产达到预定可使用或者可销售状态所必要的购建或者生产活动已经开始。

### (2) 借款费用资本化期间

本公司购建或者生产符合资本化条件的资产达到预定可使用或者可销售状态时，借款费用停止资本化。在符合资本化条件的资产达到预定可使用或者可销售状态之后所发生的借款费用，在发生时根据其发生额确认为费用，计入当期损益。

符合资本化条件的资产在购建或者生产过程中发生非正常中断、且中断时间连续超过3个月的，暂停借款费用的资本化；正常中断期间的借款费用继续资本化。

### (3) 借款费用资本化率以及资本化金额的计算方法

专门借款当期实际发生的利息费用，减去尚未动用的借款资金存入银行取得的利息收入或进行暂时性投资取得的投资收益后的金额予以资本化；一般借款根据累计资产支出超过专门借款部分的资产支出加权平均数乘以所占用一般借款的资本化率，确定资本化金额。资本化率根据一般借款的加权平均利率计算确定。

资本化期间内，外币专门借款的汇兑差额全部予以资本化；外币一般借款的汇兑差额计入当期损益。

## 17. 无形资产

本公司无形资产包括交易席位费、软件使用权、土地使用权、专利权及非专利技术等。

无形资产按照成本进行初始计量，并于取得无形资产时分析判断其使用寿命。使用寿命为有限的，自无形资产可供使用时起，采用能反映与该资产有关的经济利益的预期实现方式的摊销方法，在预计使用年限内摊销；无法可靠确定预期实现方式的，采用直线法摊销；使用寿命不确定的无形资产，不作摊销。

证券交易所和期货交易所席位费没有合同约定或法律规定的可使用年限，本公司将其认定为使用寿命不确定的无形资产。

使用寿命有限的无形资产摊销方法如下：

类别	使用寿命	摊销方法	备注
软件使用权	2-10 年	直线法	
土地使用权	50 年	直线法	
专利权及非专利技术	16-20 年	直线法	

本公司于每年年度终了，对使用寿命有限的无形资产的使用寿命及摊销方法进行复核，与以前估计不同的，调整原先估计数，并按会计估计变更处理。

资产负债表日预计某项无形资产已经不能给企业带来未来经济利益的，将该项无形资产的账面价值全部转入当期损益。

无形资产计提资产减值方法见附注五、20。

## 18. 研究开发支出

本公司将内部研究开发项目的支出，区分为研究阶段支出和开发阶段支出。

研究阶段的支出，于发生时计入当期损益。

开发阶段的支出，同时满足下列条件的，才能予以资本化，即：完成该无形资产以使其能够使用或出售在技术上具有可行性；具有完成该无形资产并使用或出售的意图；无形资产产生经济利益的方式，包括能够证明运用该无形资产生产的产品存在市场或无形资产自身存在市场，无形资产将在内部使用的，能够证明其有用性；有足够的技术、财务资源和其他资源支持，以完成该无形资产的开发，并有能力使用或出售该无形资产；归属于该无形资产开发阶段的支出能够可靠地计量。不满足上述条件的开发支出计入当期损益。

本公司研究开发项目在满足上述条件，通过技术可行性及经济可行性研究，形成项目立项后，进入开发阶段。

已资本化的开发阶段的支出在资产负债表上列示为开发支出，自该项目达到预定可使用状态之日转为无形资产。

## 19. 抵债资产

本公司取得抵债资产时，按公允价值入账。为取得抵债资产支付的抵债资产欠缴的税费、垫付的诉讼费用和取得抵债资产支付的相关税费计入抵债资产价值。当有迹象表明抵债资产的可变现净值低于账面价值时，本公司将账面价值调减至可变现净值。

本公司处置抵债资产时，如果取得的处置收入大于抵债资产账面价值，其差额计入营业外收入；如果取得的处置收入小于抵债资产账面价值，其差额计入营业外支出；保管过程中发生的费用直接计入其他业务支出；处置过程中发生的费用从处置收入中抵减。

待处理抵债资产计提资产减值方法见附注五、20。

## 20. 资产减值

对子公司、联营企业的长期股权投资、采用成本模式进行后续计量的投资性房地产、固定资产、在建工程、无形资产、商誉、（存货、按公允价值模式计量的投资性房地产、递延所得税资产、金融资产除外）的资产减值，按以下方法确定：

于资产负债表日判断资产是否存在可能发生减值的迹象，存在减值迹象的，本公司将估计其可收回金额，进行减值测试。对因企业合并所形成的商誉、使用寿命不确定的无形资产和尚未达到可使用状态的无形资产无论是否存在减值迹象，每年都进行减值测试。

可收回金额根据资产的公允价值减去处置费用后的净额与资产预计未来现金流量的现值两者之间较高者确定。本公司以单项资产为基础估计其可收回金额；难以对单项资产的可收回金额进行估计的，以该资产所属的资产组为基础确定资产组的可收回金额。资产组的认定，以资产组产生的主要现金流入是否独立于其他资产或者资产组的现金流入为依据。

当资产或资产组的可收回金额低于其账面价值时，本公司将其账面价值减记至可收回金额，减记的金额计入当期损益，同时计提相应的资产减值准备。

就商誉的减值测试而言，对于因企业合并形成的商誉的账面价值，自购买日起按照合理的方法分摊至相关的资产组；难以分摊至相关的资产组的，将其分摊至相关的资产组组合。相关的资产组或资产组组合，是能够从企业合并的协同效应中受益的资产组或者资产组组合，且不大于本公司确定的报告分部。

减值测试时，如与商誉相关的资产组或者资产组组合存在减值迹象的，首先对不包含商誉的资产组或者资产组组合进行减值测试，计算可收回金额，确认相应的减值损失。然后对包含商誉的资产组或者资产组组合进行减值测试，比较其账面价值与可收回金额，如可收回金额低于账面价值的，确认商誉的减值损失。

资产减值损失一经确认，在以后会计期间不再转回。

## 21. 长期待摊费用

本公司发生的长期待摊费用按实际成本计价，并按预计受益期限平均摊销。对不能使以后会计期间受益的长期待摊费用项目，其摊余价值全部计入当期损益。



## 22. 附回购条件的资产转让

### (1) 买入返售金融资产

根据协议承诺将于未来某确定日期返售的金融资产不在资产负债表内予以确认。买入该等资产所支付的成本（包括利息），在资产负债表中作为买入返售金融资产列示。买入价与返售价之间的差额在协议期内按实际利率法确认，计入利息收入。

约定购回式证券交易为本公司在购入证券的同时签订返售协议，约定未来某一日期将以固定价格或者原买价加上合理回报后的价格将相同或者实质上相同的证券售回给对方。

股票质押式回购交易，是指本公司或本公司管理的资产管理计划作为资金融出方，向符合条件的资金融入方提供资金，资金融入方提供 A 股股票为质押。其中，本公司作为资金融出方的股票质押式回购交易，在买入返售金融资产下核算。

### (2) 卖出回购金融资产款

根据协议承诺将于未来某确定日期回购的已售出的金融资产不予终止确认。出售该等资产所得的款项（包括利息），在资产负债表中作为卖出回购金融资产款列示。售价与回购价之间的差额在协议期内按实际利率法确认，计入利息支出。

质押式报价回购交易，是指本公司在售出证券的同时签订回购协议，未来将以固定价格或者原售价加上合理回报后的价格回购相同或者实质上相同证券，本公司所出售的证券不予终止确认。

## 23. 转融通业务

转融通业务是指中国证券金融股份有限公司将自有或者依法筹集的资金或证券出借给证券公司，供证券公司办理融资融券业务的经营活动。

转融通业务包括转融资业务和转融券业务。

对于融入的资金，确认为资产，同时确认对出借方的负债，并确认相应利息支出。

对于融入的证券，由于其主要收益或风险不由证券公司享有或承担，不确认该证券，仅确认相应利息支出。

## 24. 融资融券业务

融资融券业务，是指本公司向客户出借资金供其买入证券或者出借证券供其卖出，并由客户交存相应担保物的经营活动。融资融券业务，分为融资业务和融券业务两类。

本公司对融出的资金，确认应收债权，并确认相应利息收入。

本公司对融出的证券，不终止确认该证券，仍按原金融资产类别进行会计处理，并确认相应利息收入。

对客户融资融券并代客户买卖证券时，作为证券经纪业务进行会计核算。

## 25. 受托业务

本公司以托管人或代理人等受托身份进行业务活动时，相应产生的资产以及将该资产偿还客户的责任均未被包括在资产负债表中。

(1) 本公司资产管理业务包括定向资产管理业务、集合资产管理业务和专项资产管理业务。对于资产管理业务，本公司以托管客户为主体或按集合计划，独立建账，独立核算，定期与托管人的会计核算和估值结果进行复核。

本公司将管理人为公司、且公司以自有资金参与并满足《企业会计准则第 33 号—合并财务报表》规定“控制”定义的资产管理计划产品纳入合并报表范围。

(2) 资产托管业务是指本公司经有关监管部门批准作为托管人，依据有关法律法规与委托人签订资产托管协议，履行托管人相关职责的业务。由于本公司仅根据托管协议履行托管职责并收取相应费用，并不承担托管资产投资所产生的风险和报酬，因此托管资产记录为资产负债表表外项目。

(3) 委托贷款业务是指本公司代表委托人发放委托贷款，记录在表外。本公司以受托人身份按照提供资金的委托人的指令发放委托贷款给借款人。本公司与这些委托人签订合同，代表他们管理和回收贷款。委托贷款发放的标准以及所有条件包括贷款目的、金额、利率和还款安排等，均由委托人决定。本公司对与这些委托贷款有关的管理活动收取手续费，并在提供服务的期间内平均确认收入。委托贷款的损失风险由委托人承担。

## 26. 期货客户保证金的管理与核算方法

期货客户保证金与自有资金分开核算，实行专户封闭管理。按日进行交易手续费、交割手续费、税款及其他费用的收取和划转，参照期货交易所的规定实行每日无负债结算制度。

## 27. 信托业务核算方法

根据《中华人民共和国信托法》、《信托公司管理办法》等规定，中航信托将固有财产与信托财产分别管理、分别核算。并将不同委托人的信托财产分别管理，以每个信托项目作为独立的核算主体，分别记账，独立核算并编制财务报表。

本公司将管理人为公司、且公司以自有资金参与并满足“控制”定义的信托计划纳入本公司财务报表。

## 28. 职工薪酬

### (1) 职工薪酬的范围

职工薪酬，是指企业为获得职工提供的服务或解除劳动关系而给予的各种形式的报酬或补偿。职工薪酬包括短期薪酬、离职后福利、辞退福利和其他长期职工福利。企业提供给职工配偶、子女、受赡养人、已故员工遗属及其他受益人等的福利，也属于职工薪酬。

根据流动性，职工薪酬分别列示于资产负债表的“应付职工薪酬”项目和“长期应付职工薪酬”项目。

### (2) 短期薪酬

本公司在职工提供服务的会计期间，将实际发生的职工工资、奖金、按规定的基准和比例为职工缴纳的医疗保险费、工伤保险费和生育保险费等社会保险费和住房公积金，确认为负债，并计入当期损益或相关资产成本。如果该负债预期在职工提供相关服务的年度报告期结束后十二个月内不能完全支付，且财务影响重大的，则该负债将以折现后的金额计量。

### (3) 离职后福利

离职后福利计划包括设定提存计划和设定受益计划。其中，设定提存计划，是指向独立的基金缴存固定费用后，企业不再承担进一步支付义务的离职后福利计划；设定受益计划，是指除设定提存计划以外的离职后福利计划。

#### 设定提存计划

设定提存计划包括基本养老保险、失业保险以及企业年金计划等。

除了基本养老保险之外，本公司依据国家企业年金制度的相关政策建立企业年金计划（“年金计划”），员工可以自愿参加该年金计划。除此之外，本公司并无其他重大职工社会保障承诺。

在职工提供服务的会计期间，根据设定提存计划计算的应缴存金额确认为负债，并计入当期损益或相关资产成本。

#### 设定受益计划

本公司目前无设定受益计划。

**(4) 辞退福利**

本公司向职工提供辞退福利的，在下列两者孰早日确认辞退福利产生的职工薪酬负债，并计入当期损益：本公司不能单方面撤回因解除劳动关系计划或裁减建议所提供的辞退福利时；本公司确认与涉及支付辞退福利的重组相关的成本或费用时。

实行职工内部退休计划的，在正式退休日之前的经济补偿，属于辞退福利，自职工停止提供服务日至正常退休日期间，拟支付的内退职工工资和缴纳的社会保险费等一次性计入当期损益。正式退休日期之后的经济补偿（如正常养老退休金），按照离职后福利处理。

**29. 预计负债**

如果与或有事项相关的义务同时符合以下条件，本公司将其确认为预计负债：

- (1) 该义务是本公司承担的现时义务；
- (2) 该义务的履行很可能导致经济利益流出本公司；
- (3) 该义务的金额能够可靠地计量。

预计负债按照履行相关现时义务所需支出的最佳估计数进行初始计量，并综合考虑与或有事项有关的风险、不确定性和货币时间价值等因素。货币时间价值影响重大的，通过对相关未来现金流出进行折现后确定最佳估计数。本公司于资产负债表日对预计负债的账面价值进行复核，并对账面价值进行调整以反映当前最佳估计数。

如果清偿已确认预计负债所需支出全部或部分预期由第三方或其他方补偿，则补偿金额只能在基本确定能收到时，作为资产单独确认。确认的补偿金额不超过所确认负债的账面价值。

**30. 收入****(1) 一般原则****①销售商品**

在已将商品所有权上的主要风险和报酬转移给购货方，既没有保留通常与所有权相联系的继续管理权，也没有对已售商品实施有效控制，收入的金额能够可靠地计量，相关的经济利益很可能流入企业，相关的已发生或将发生的成本能够可靠地计量时，确认商品销售收入的实现。

**②提供劳务**

对在提供劳务交易的结果能够可靠估计的情况下，本公司于资产负债表日按完工百分比法确认收入。

劳务交易的完工进度按已经发生的劳务成本占估计总成本的比例确定。

提供劳务交易的结果能够可靠估计是指同时满足：A、收入的金额能够可靠地计量；B、相关的经济利益很可能流入企业；C、交易的完工程度能够可靠地确定；D、交易中已发生和将发生的成本能够可靠地计量。

如果提供劳务交易的结果不能够可靠估计，则按已经发生并预计能够得到补偿的劳务成本金额确认提供的劳务收入，并将已发生的劳务成本作为当期费用。已经发生的劳务成本如预计不能得到补偿的，则不确认收入。

**③让渡资产使用权**

与资产使用权让渡相关的经济利益能够流入及收入的金额能够可靠地计量时，本公司确认收入。

**(2) 收入确认的具体方法**

本公司收入确认的具体方法如下：

①代买卖证券业务，在与客户买卖证券款项清算完毕或代兑付证券业务完成并与委托方进行结算，或代保管业务服务完成或代发行证券发行期结束并与发行人进行价款结算时，本公司确认收入。

②证券承销业务，根据发行承销合同，按证券发行方式分别确认：A、全额包销方式，将证券转售给投资者时，按发行价款抵减承购价确认收入；B、余额包销、代销方式，代发行证券的手续费收入在发行期结束后，与发行人结算发行价款时确认收入。

③受托客户资产管理业务，在资产负债表日按合同约定的方法确认收入。

④期货经纪业务，在代理的客户交易完成时确认收入。

⑤利息收入，按照实际利率法确认。

实际利率法，是指按照金融资产或金融负债的实际利率计算其摊余成本及各期利息收入或利息支出的方法。实际利率，是指将金融资产或金融负债在预期存续期间或适用的更短期间内的未来现金流量，折现为该金融资产或金融负债当前账面价值所使用的利率。在确定实际利率时，本公司在考虑金融资产或金融负债所有合同条款的基础上预计未来现金流量，但不考虑未来信用损失。本公司支付或收取的、属于实际利率组成部分的各项收费、交易费用及溢价或折价等，在确定实际利率时予以考虑。

金融资产发生减值后，利息收入应当按照确定减值损失时对未来现金流量进行折现采用的折现率作为利率计算确认。

⑥手续费及佣金收入，按权责发生制原则在提供相关服务时确认。

⑦租赁收入，收入确认方法参见附注五、33。

⑧商品销售收入，商品验收交付后确认销售收入。

⑨其他业务，在相关的经济利益能够流入及收入的金额能够可靠地计量时确认收入。

### 31. 政府补助

政府补助在满足政府补助所附条件并能够收到时确认。

对于货币性资产的政府补助，按照收到或应收的金额计量。其中，对期末有确凿证据表明能够符合财政扶持政策规定的相关条件且预计能够收到财政扶持资金时，按应收金额计量；否则，按照实际收到的金额计量。对于非货币性资产的政府补助，按照公允价值计量；公允价值不能够可靠取得的，按照名义金额 1 元计量。

与资产相关的政府补助，是指本公司取得的、用于购建或以其他方式形成长期资产的政府补助；除此之外，作为与收益相关的政府补助。

对于政府文件未明确规定补助对象的，能够形成长期资产的，与资产价值相对应的政府补助部分作为与资产相关的政府补助，其余部分作为与收益相关的政府补助；难以区分的，将政府补助整体作为与收益相关的政府补助。

与资产相关的政府补助，确认为递延收益，并在相关资产使用期限内平均分配，计入当期损益。

与收益相关的政府补助，如果用于补偿已发生的相关费用或损失，则计入当期损益；如果用于补偿以后期间的相关费用或损失，则计入递延收益，于费用确认期间计入当期损益。按照名义金额计量的政府补助，直接计入当期损益。

已确认的政府补助需要返还时，存在相关递延收益余额的，冲减相关递延收益账面余额，超出部分计入当期损益；不存在相关递延收益的，直接计入当期损益。

### 32. 递延所得税资产/递延所得税负债

所得税包括当期所得税和递延所得税。除由于企业合并产生的调整商誉，或与直接计入所有者权益的交易或者事项相关的递延所得税计入所有者权益外，均作为所得税费用计入当期损益。

本公司根据资产、负债于资产负债表日的账面价值与计税基础之间的暂时性差异，采用资产负债表债务法确认递延所得税。

各项应纳税暂时性差异均确认相关的递延所得税负债，除非该应纳税暂时性差异是在以下交易中产生的：

(1) 商誉的初始确认，或者具有以下特征的交易中产生的资产或负债的初始确认：该交易不是企业合并，并且交易发生时既不影响会计利润也不影响应纳税所得额；

(2) 对于与子公司、合营企业及联营企业投资相关的应纳税暂时性差异，该暂时性差异转回的时间能够控制并且该暂时性差异在可预见的未来很可能不会转回。

对于可抵扣暂时性差异、能够结转以后年度的可抵扣亏损和税款抵减，本公司以很可能取得用来抵扣可抵扣暂时性差异、可抵扣亏损和税款抵减的未来应纳税所得额为限，确认由此产生的递延所得税资产，除非该可抵扣暂时性差异是在以下交易中产生的：

(1) 该交易不是企业合并，并且交易发生时既不影响会计利润也不影响应纳税所得额；

(2) 对于与子公司、合营企业及联营企业投资相关的可抵扣暂时性差异，同时满足下列条件的，确认相应的递延所得税资产：暂时性差异在可预见的未来很可能转回，且未来很可能获得用来抵扣可抵扣暂时性差异的应纳税所得额。

于资产负债表日，本公司对递延所得税资产和递延所得税负债，按照预期收回该资产或清偿该负债期间的适用税率计量，并反映资产负债表日预期收回资产或清偿负债方式的所得税影响。

于资产负债表日，本公司对递延所得税资产的账面价值进行复核。如果未来期间很可能无法获得足够的应纳税所得额用以抵扣递延所得税资产的利益，减记递延所得税资产的账面价值。在很可能获得足够的应纳税所得额时，减记的金额予以转回。

### 33. 经营租赁与融资租赁

本公司将实质上转移了与资产所有权有关的全部风险和报酬的租赁确认为融资租赁，除融资租赁之外的其他租赁确认为经营租赁。

#### (1) 本公司作为出租人

融资租赁中，在租赁开始日本公司按最低租赁收款额与初始直接费用之和作为应收融资租赁款的入账价值，同时记录未担保余值；将最低租赁收款额、初始直接费用及未担保余值之和与其现值之和的差额确认为未实现融资收益。未实现融资收益在租赁期内各个期间采用实际利率法计算确认当期的融资收入。

经营租赁中的租金，本公司在租赁期内各个期间按照内含收益法确认当期损益。发生的初始直接费用，计入当期损益。

#### (2) 本公司作为承租人

融资租赁中，在租赁开始日本公司将租赁资产公允价值与最低租赁付款额现值两者中较低者作为租入资产的入账价值，将最低租赁付款额作为长期应付款的入账价值，其差额作为未确认融资费用。初始直接费用计入租入资产价值。未确认融资费用在租赁期内各个期间采用实际利率法计算确认当期的融资费用。本公司采用与自有固定资产相一致的折旧政策计提租赁资产折旧。

经营租赁中的租金，本公司在租赁期内各个期间按照直线法计入相关资产成本或当期损益；发生的初始直接费用，计入当期损益。

### 34. 资产证券化业务

本公司将部分应收融资租赁款证券化，将基础资产出售给特定目的实体，由该实体向投资者发行优先级资产支持证券，本公司认购次级资产支持证券，次级资产支持证券在优先级资产支持证券本息偿付完毕前不得转让。本公司作为资产服务商，提供资产维护、日常管理和定期编制资产服务报告等服务。基础财产对应的应收融资租赁款在支付税负和相关费用之后，优先用于偿付优先级资产支持证券的本息，全部本息偿付之后剩余的基础财产对应的应收融资租赁款作为次级资产支持证券的收益，归本公司所有。

在运用证券化金融资产的会计政策时，本公司已考虑转移至其他实体的资产的风险和报酬转移程度，以及本公司对该实体行使控制权的程度：

- ① 当本公司已转移该金融资产所有权上几乎全部风险和报酬时，本公司将终止确认该金融资产；
- ② 当本公司保留该金融资产所有权上几乎全部风险和报酬时，本公司将继续确认该金融资产；
- ③ 如本公司既未转移也未保留该金融资产所有权上几乎全部风险和报酬，本公司将考虑对该金融资产是否存在控制。如果本公司并未保留控制权，本公司将终止确认该金融资产，并把在转移中产生或保留的权利及义务分别确认为资产或负债。如本公司保留控制权，

则根据对金融资产的继续涉入程度确认金融资产，并相应确认有关负债。

### 35. 一般风险准备、交易风险准备、期货风险准备金、信托赔偿准备的计提

#### (1) 一般风险准备

##### ①中航证券、中航期货一般风险准备计提政策

根据《金融企业财务规则》的规定，中航证券、中航期货按照净利润（减弥补亏损）的 10% 计提一般风险准备金，用于弥补证券交易的损失和期货经纪业务风险的补偿，不得用于分红、转增资本。

##### ②中航财务、中航信托一般风险准备计提政策

一般风险准备是从净利润中计提的、用于部分弥补尚未识别的可能性损失的准备金。

中航财务、中航信托运用动态拨备原理，采用标准法对风险资产所面临的风险状况定量分析，确定潜在风险估计值。计算风险资产的潜在风险估计值后，对于潜在风险估计值高于资产减值准备的，扣减已计提的资产减值准备，计提一般风险准备。当潜在风险估计值低于资产减值准备时，不计提一般风险准备。

动态拨备是金融企业根据宏观经济形势变化，采取的逆周期计提拨备的方法，即在宏观经济上行周期、风险资产违约率相对较低时多计提拨备，增强财务缓冲能力；在宏观经济下行周期、风险资产违约率相对较高时少计提拨备，并动用积累的拨备吸收资产损失的做法。

中航财务、中航信托每年年度终了对承担风险和损失的资产计提一般风险准备，一般风险准备余额原则上不得低于风险资产期末余额的 1.5%。

财政部将根据宏观经济形势变化，参考金融企业不良贷款额、不良贷款率、不良贷款拨备覆盖率、贷款拨备率、贷款总拨备率等情况，适时调整计提一般风险准备的风险资产范围、标准风险系数、一般风险准备占风险资产的比例要求。中航财务、中航信托将根据财政部的要求适时进行相应调整。

一般风险准备计提不足的，原则上不得进行税后利润分配。经中航财务、中航信托董事会、股东会审批通过，可用于弥补亏损，但不得用于分红。因特殊原因，经董事会、股东会审批通过，可将一般风险准备转为未分配利润。

#### (2) 交易风险准备

根据中国证券监督管理委员会证监机构字[2007]第 320 号文的规定，中航证券按净利润（减弥补亏损）的 10% 计提交易风险准备。

#### (3) 期货风险准备金

中航期货按代理手续费收入减去应付期货手续费后的净收入的 5% 提取期货风险准备金。

#### (4) 信托赔偿准备

根据《金融企业财务规则》的规定，中航信托按不低于净利润的 5% 计提信托赔偿准备，但该赔偿准备累计总额达到中航信托注册资本的 20% 时，中航信托可不再提取信托赔偿准备。

### 36. 重大会计判断和估计

本公司根据历史经验和其它因素，包括对未来事项的合理预期，对所采用的重要会计估计和关键假设进行持续的评价。

很可能导致下一会计年度资产和负债的账面价值出现重大调整风险的重要会计估计和关键假设列示如下：

#### (1) 金融资产分类

管理层需要就金融资产的分类作出重大判断，不同的分类会影响会计核算方法及本集团的财务状况和经营成果。

#### (2) 贷款和应收款项、可供出售金融资产和持有至到期投资的减值损失

本公司定期审阅贷款和应收款项、可供出售金融资产及持有至到期投资，以评估其是否出现减值损失，并在出现减值情况时评估减值损失的具体金额。减值的客观证据包括显示单项贷款和应收款项、可供出售金融资产及持有至到期投资预计未来现金流量出现大幅下降的可见

察数据、显示相关金融资产组合中债务人的还款状况出现负面变动的可观察数据，或国家或地区经济状况发生变化引起组合内资产违约等事项。

个别方式评估的贷款和应收款项及持有至到期投资减值损失金额为该金融资产预计未来现金流量现值的净减少额。当运用组合方式评估上述金融资产的减值损失时，减值损失金额是根据与该金融资产具有类似信用风险特征的资产的历史损失经验确定，并根据反映当前经济状况的可观察数据以及管理层基于历史经验的判断进行调整。管理层定期审阅预计未来现金流量时采用的方法和假设，以减小估计损失与实际损失之间的差额。

可供出售金融资产减值的客观证据包括投资公允价值大幅或持续下跌。在确定公允价值是否出现大幅或持续下跌时需要进行判断。在进行判断时，本公司会考虑债券投资的历史市场波动记录和债务人的信用情况、财务状况及所属行业表现等因素。

### (3) 递延所得税资产

在很有可能有足够的应纳税利润来抵扣亏损的限度内，应就所有未利用的税务亏损确认递延所得税资产。这需要管理层运用大量的判断来估计未来应纳税利润发生的时间和金额，结合纳税筹划策略，以决定应确认的递延所得税资产的金额。

## 37. 重要会计政策和会计估计的变更

### (1) 重要会计政策变更

√适用 □不适用

2014年1月至6月，财政部发布了《企业会计准则第39号—公允价值计量》、《企业会计准则第40号—合营安排》和《企业会计准则第41号—在其他主体中权益的披露》，修订了《企业会计准则第2号—长期股权投资》、《企业会计准则第9号—职工薪酬》、《企业会计准则第30号—财务报表列报》、《企业会计准则第33号—合并财务报表》和《企业会计准则第37号—金融工具列报》，除《企业会计准则第37号—金融工具列报》在2014年年度及以后期间的财务报告中使用时外，上述其他准则于2014年7月1日起施行。

除下列事项外，其他因会计政策变更导致的影响不重大。

会计政策变更的内容和原因	审批程序	受影响的报表项目	影响金额（期初数 / 上期）
根据企业会计准则第2号的要求： 对被投资单位不具有控制、共同控制或重大影响，并且在活跃市场中没有报价、公允价值不能可靠计量的权益性投资，按《企业会计准则第22号——金融工具确认和计量》进行处理。 本公司对上述会计政策变更采用追溯调整法处理。	经第六届董事会第二十九次会议批准	①可供出售金融资产	1,143,276,130.92
		②长期股权投资	-1,127,750,566.24
		③递延所得税负债	3,881,391.17
		④资本公积	29,210,861.59
		⑤其他综合收益	-17,566,688.08
根据企业会计准则第33号的要求： 合并财务报表的合并范围以控制为基础予以确定。控制是指本公司拥有对被投资方的权力，通过参与被投资方的相关活动而享有可变回报，并且有能力运用对被投资方的权力影响其回报	经第六届董事会第二十九次会议批准	①货币资金	30,266,031.87
		②结算备付金	21,014,535.59
		③以公允价值计量且其变动计入当期损益的金融资产	392,010,718.38
		④应收利息	8,398,473.83
		⑤买入返售金融资产	59,100,000.00
		⑥其他流动资产	15,327,550.68
		⑦可供出售金融资产	-77,516,014.07

<p>金额。</p> <p>本公司在综合考虑所有相关事实和情况的基础上对是否控制被投资方进行重新评估。对合并范围发生的变化采用追溯调整法处理。比较财务报表中已丧失控制权的原子公司，不再追溯调整。</p> <p>本期根据上述规定，将金航1号集合资产管理计划（以下简称“金航1号”）、中航金航2号集合资产管理计划（以下简称“金航2号”）、中航金航3号限额特定集合资产管理计划（以下简称“金航3号”）、中航兴航2号限额特定集合资产管理计划（以下简称“兴航2号”）认定为本公司控制的结构化主体，纳入合并报表范围，并采用追溯调整法处理。</p>	⑧以公允价值计量且其变动计入当期损益的金融负债	392,745,752.02
	⑨应付账款	970,869.74
	⑩卖出回购金融资产款	33,800,000.00
	⑪应交税费	182,055.26
	⑫其他应付款	80,000.00
	⑬其他流动负债	20,822,619.26
	⑭其他综合收益	3,230,406.48
	⑮未分配利润	-3,230,406.48
	⑯公允价值变动收益	-6,553,786.35
	⑰所得税费用	-1,638,446.58

上述会计政策对上期的累积影响数如下：

受影响的项目	影响金额
期初净资产	4,754,806.10
其中：留存收益	294,383.67
净利润	-4,915,339.77
资本公积	29,210,861.59
其他综合收益	-14,336,281.60
期末净资产	11,644,173.51
其中：留存收益	-3,230,406.48

## (2) 重要会计估计变更

中航租赁应收融资租赁款按照风险评级分类计提坏账准备。随着业务类型的多元化以及经营环境的发展变化，为掌握存量资产资质信息，揭示资产风险状况，确认资产质量，并以此为依据针对性地调配资源与管理力度，有效实施分类管理措施，增强风险防范的预判性和针对性，提高对租赁资产的管理能力，中航租赁2014年5月8日第三届董事会第二十六次会议通过修订的风险资产分类管理办法，在五级分类基础上再细分为十二级分类，明确分类标准、分类细则，并制定具体各级别坏账准备计提比例。中航租赁据此进行客户重估评级，评级工作全部完成后自2014年8月1日开始实施新的风险资产分类管理办法。各级别减值准备计提比例变更前后情况如下：

风险类别	变更后计提比例(%)	变更前计提比例(%)
正常类	1	1
关注类	2	2
次级类	20-40	25
可疑类	60-80	50
损失类	100	100



中航租赁上述会计估计变更事项根据《企业会计准则第 28 号—会计政策、会计估计变更和差错更正》的相关规定，采用未来适用法。此估计变更影响本年度归属于母公司股东净利润减少数为 4,593.23 万元。

上述会计估计变更事项已经本公司第六届董事会第三十四次会议审议通过。

## 六、 税项

### 1. 主要税种及税率

税种	计税依据	法定税率 (%)
增值税	应税收入	6、13、17
营业税	应税收入	5
城市维护建设税	应纳流转税额	7
企业所得税	应纳税所得额	25、16.5、12.5

存在执行不同企业所得税税率纳税主体的情况如下：

纳税主体名称	所得税税率 (%)
航鹏有限公司	16.5
航晟有限公司	16.5
金诚船务有限公司	16.5
信辉船务有限公司	16.5
茂晟船务有限公司	16.5
华耀船务有限公司	16.5
帆尼船务有限公司	16.5
乘风船务有限公司	16.5
福冠有限公司	16.5
聚星有限公司	16.5
逸诚有限公司	16.5
泛洋海运有限公司	16.5
达茂有限公司	16.5
顺宜船务有限公司	16.5
捷威船务有限公司	16.5
妙成有限公司	16.5
香港可心有限公司	16.5
睿豪实业有限公司	16.5
中航工业航空租赁（爱尔兰）有限公司	12.5
Cavic 航空租赁（爱尔兰）第 16 项目公司	12.5
Cavic 航空租赁（爱尔兰）第 18 项目公司	12.5

### 2. 税收优惠及批文

根据辽宁省科学技术厅辽科发[2013]39 号文，新兴药业 2012 年被认定为高新技术企业，2012 年至 2014 年减按 15% 的优惠税率缴纳企业所得税。

## 七、 合并财务报表项目注释

### 1. 货币资金

单位：元 币种：人民币

项目	期末数			期初数		
	外币金额	折算率	人民币金额	外币金额	折算率	人民币金额
库存现金			100,915.16			204,008.25

人民币			100,915.16			204,008.25
银行存款			29,921,758,631.34			26,853,046,524.83
人民币			29,682,540,504.01			26,587,235,963.20
美元	36,864,396.72	6.1190	225,573,243.57	39,572,915.50	6.0969	241,272,108.51
港币	4,099,931.07	0.7889	3,234,435.63	3,052,872.45	0.7862	2,400,168.32
欧元	1,396,326.00	7.4556	10,410,448.13	2,629,593.51	8.4189	22,138,284.80
其他货币资金			26,093,592.47			388,078,720.57
合计			29,947,953,138.97			27,241,329,253.65
其中：存放在境外的款项总额						

(1) 上述货币资金中包含中航财务存放中央银行款项，明细如下：

项目	期末余额	期初余额
存放中央银行法定存款准备金	3,691,474,494.85	4,847,288,518.01
存放中央银行超额存款准备金	13,910,400.48	16,029,787.29
合计	3,705,384,895.33	4,863,318,305.30

法定存款准备金缴存比例：

项目	期末余额	期初余额
人民币	14.50%	15.00%

存放中央银行超额存款准备金系指中航财务为保证存款的正常提取和业务的正常开展而存入中央银行的各项资金，不含法定存款准备金等有特殊用途的资金。

(2) 本公司期末银行存款中包括作为银行借款质押担保物的定期存款 255,691,590.00 元，资产支持收益专项计划专户资金余额 53,636,752.38 元，存放中央银行法定存款准备金 3,691,474,494.85 元，其他货币资金中包括银行承兑汇票保证金 25,000,000.00 元，该部分款项使用受到限制。

(3) 本公司期末货币资金不存在其他受限情形，或存放在境外且资金汇回受到限制的款项。

## 2. 结算备付金

类别	期末数			期初数		
	原币金额	汇率	折合人民币	原币金额	汇率	折合人民币
自有资金						
—人民币			43,941,876.71			176,667,035.06
—美元	593,540.82	6.1190	3,631,876.28	504,320.97	6.0969	3,074,794.52
—港币	2,611,269.01	0.7889	2,059,951.78	2,366,207.91	0.7862	1,860,312.66
小计			49,633,704.77			181,602,142.24
客户资金						

—人民币			1,787,355,809.75			410,287,520.35
—美元	1,235,443.82	6.1190	7,559,680.73	1,050,049.03	6.0969	6,402,043.93
—港币	11,512,562.93	0.7889	9,081,915.52	18,321,642.58	0.7862	14,404,475.40
小计			1,803,997,406.00			431,094,039.68
信用备付金						
—人民币			130,486,815.80			22,980,902.69
合 计			1,984,117,926.57			635,677,084.61

### 3. 以公允价值计量且其变动计入当期损益的金融资产

单位：元 币种：人民币

项目	期末公允价值	期初公允价值
交易性金融资产	185,067,482.92	801,480,950.43
其中：债务工具投资	52,033,600.00	363,634,476.00
权益工具投资	53,835,359.20	219,665,690.03
其他	79,198,523.72	218,180,784.40

说明：期末其他为信托产品；本公司期末无变现受到限制的交易性金融资产。

### 4. 应收票据

单位：元 币种：人民币

种类	期末数	期初数
银行承兑票据	24,345,545.45	36,193,688.80

说明：期末本公司无逾期的应收票据，无已质押的应收票据，无已背书或贴现但尚未到期的应收票据，无因出票人未履约而转为应收账款的票据。

### 5. 应收账款

#### (1) 应收账款分类披露

单位：元 币种：人民币

类别	期末数					期初数				
	金额	比例 (%)	坏账准备	计提比例 (%)	净额	金额	比例 (%)	坏账准备	计提比例 (%)	净额
单项金额重大并单独计提坏账准备的应收账款										
按组合计提坏账准备的应收账款	146,831,501.33	100.00	7,907,399.95	5.39	138,924,101.38	77,195,737.29	99.75	4,935,396.26	6.39	72,260,341.03
其中：账龄组合	146,831,501.33	100.00	7,907,399.95	5.39	138,924,101.38	77,195,737.29	99.75	4,935,396.26	6.39	72,260,341.03
单项金额不重大但单独计提坏账准备的应收账款						194,031.86	0.25	194,031.86	100.00	
合计	146,831,501.33	/	7,907,399.95	/	138,924,101.38	77,389,769.15	/	5,129,428.12	/	72,260,341.03

账龄组合，按账龄分析法计提坏账准备的应收账款：

√适用□不适用

单位：元 币种：人民币

账龄	期末数				
	净额	比例 (%)	坏账准备	计提比例 (%)	净额
1 年以内					
其中：1 年以内分项					
1 年以内	140,396,749.55	95.62	7,019,837.47	5.00	133,376,912.08
1 年以内小计	140,396,749.55	95.62	7,019,837.47	5.00	133,376,912.08
1 至 2 年	6,160,343.67	4.20	616,034.37	10.00	5,544,309.30
2 至 3 年					
3 至 4 年	160.00		80.00	50.00	80.00
4 至 5 年	14,000.00	0.01	11,200.00	80.00	2,800.00
5 年以上	260,248.11	0.17	260,248.11	100.00	
合计	146,831,501.33	100.00	7,907,399.95	5.39	138,924,101.38

账龄	期初数				
	金额	比例 (%)	坏账准备	计提比例 (%)	净额
1 年以内	67,060,685.77	86.87	3,353,061.71	5.00	63,707,624.06
1 至 2 年	8,634,516.41	11.19	863,451.64	10.00	7,771,064.77
2 至 3 年	813,576.00	1.05	244,072.80	30.00	569,503.20
3 至 4 年	424,100.00	0.55	212,050.00	50.00	212,050.00
4 至 5 年	495.00		396.00	80.00	99.00
5 年以上	262,364.11	0.34	262,364.11	100.00	
合计	77,195,737.29	100.00	4,935,396.26	6.39	72,260,341.03

**(2) 本期计提、收回或转回的坏账准备情况：**

本期计提坏账准备金额 5,039,333.17 元；由于中航（宁夏）生物有限责任公司（以下简称“中航生物”）本期不再纳入合并范围故转出坏账准备 2,067,329.48 元。

**(3) 本期实际核销的应收账款情况**

单位：元 币种：人民币

项目	核销金额
实际核销的应收账款	194,031.86

**(4) 按欠款方归集的期末余额前五名的应收账款情况：**

本期按欠款方归集的期末余额前五名应收账款汇总金额 36,689,845.68 元，占应收账款期末余额合计数的比例 24.99%，相应计提的坏账准备期末余额汇总金额 4,531,098.00 元。

**6. 预付款项**

**(1) 预付款项按账龄列示**

单位：元 币种：人民币

账龄	期末数		期初数	
	金额	比例 (%)	金额	比例 (%)
1 年以内	16,341,394.23	79.90	25,909,239.59	91.37
1 至 2 年	2,935,658.89	14.35	1,422,222.18	5.02

2 至 3 年	1,174,982.80	5.74	1,021,720.00	3.60
3 年以上	2,464.00	0.01	3,000.00	0.01
合计	20,454,499.92	100.00	28,356,181.77	100.00

**(2) 按预付对象归集的期末余额前五名的预付款情况：**

本期按预付对象归集的期末余额前五名预付款项汇总金额 8,859,131.75 元，占预付款项期末余额合计数的比例 43.31%。

**7. 应收利息**

单位：元 币种：人民币

项目	期末数	期初数
应收贷款利息	43,511,251.65	32,281,886.63
应收存款利息	7,140,824.42	11,956,840.23
应收债券利息	32,735,990.75	37,637,236.93
买入返售金融资产等利息	11,393,353.85	5,342,222.12
应收融资业务利息	18,224,692.77	9,561,364.43
合计	113,006,113.44	96,779,550.34

说明：期末本公司无逾期的应收利息。

**8. 应收股利**

单位：元 币种：人民币

项目(或被投资单位)	期末数	期初数
西安飞机工业(集团)有限责任公司(以下简称“西飞集团公司”)	20,802,000.00	

## 9. 其他应收款

## (1) 其他应收款分类披露

单位：元 币种：人民币

类别	期末数					期初数				
	金额	比例 (%)	坏账准备	计提比例 (%)	净额	金额	比例 (%)	坏账准备	计提比例 (%)	净额
单项金额重大并单独计提坏账准备的其他应收款	1,343,645,882.97	89.88	1,343,645,882.97	100.00		1,968,916,399.63	91.56	1,968,916,399.63	100.00	
按组合计提坏账准备的其他应收款	150,871,452.07	10.09	34,999,227.09	23.20	115,872,224.98	176,598,515.86	8.21	30,323,090.18	17.17	146,275,425.68
其中：账龄组合	150,871,452.07	10.09	34,999,227.09	23.20	115,872,224.98	176,598,515.86	8.21	30,323,090.18	17.17	146,275,425.68
单项金额不重大但单独计提坏账准备的其他应收款	400,000.00	0.03	400,000.00	100.00		4,794,812.27	0.23	4,794,812.27	100.00	
合计	1,494,917,335.04	-	1,379,045,110.06	-	115,872,224.98	2,150,309,727.76	-	2,004,034,302.08	-	146,275,425.68

说明：

①期末单项金额重大并单项计提坏帐准备的其他应收款

√适用 □不适用

单位：元 币种：人民币

其他应收款（按单位）	账面余额	坏账准备	计提比例	计提理由
待核实资产	805,341,638.39	805,341,638.39	100	部分涉案待查，部分虚假挂账
黑龙江北亚房地产综合开发有限公司	299,452,330.39	299,452,330.39	100	公司已进入破产清算程序，无法收回
上海北亚瑞松贸易发展有限公司	210,212,616.35	210,212,616.35	100	公司已进入破产清算程序，无法收回
河南北亚瑞松纸张纸浆有限公司	4,806,689.26	4,806,689.26	100	公司已被吊销营业执照，无有效资产
北京中航佳华企业管理有限公司	1,415,380.00	1,415,380.00	100	公司已进入破产清算程序，无法收回

黑龙江北亚期货经纪有限公司	1,335,199.85	1,335,199.85	100	公司已被吊销营业执照，无有效资产
江西智融投资有限责任公司	11,395,978.89	11,395,978.89	100	长期挂账
西安成城经贸有限公司	9,686,049.84	9,686,049.84	100	代持股权被拍卖
合计	1,343,645,882.97	1,343,645,882.97	/	/

说明：期末单项金额重大并单项计提坏账准备的其他应收款除最后两家单位外，其他应收款项系2012年中航投资有限反向购买北亚集团，合并北亚集团转入，合并转入前，该等款项已全额计提减值准备。

②账龄组合，按账龄分析法计提坏账准备的其他应收款：

√适用□不适用

单位：元 币种：人民币

账龄	期末数				
	金额	比例(%)	坏账准备	计提比例(%)	净额
1年以内					
其中：1年以内分项					
1年以内	66,840,112.93	44.30	3,342,005.62	5.00	63,498,107.31
1年以内小计	66,840,112.93	44.30	3,342,005.62	5.00	63,498,107.31
1至2年	23,435,012.93	15.53	2,343,501.30	10.00	21,091,511.63
2至3年	44,305,662.84	29.37	13,291,698.85	30.00	31,013,963.99
3至4年	260,601.57	0.17	130,300.79	50.00	130,300.78
4至5年	691,706.33	0.46	553,365.06	80.00	138,341.27
5年以上	15,338,355.47	10.17	15,338,355.47	100.00	
合计	150,871,452.07	100.00	34,999,227.09	23.20	115,872,224.98

账龄	期初数				
	金额	比例(%)	坏账准备	计提比例(%)	净额
1年以内	91,372,334.30	51.74	4,568,616.72	5.00	86,803,717.58
1至2年	63,626,823.71	36.03	6,362,682.37	10.00	57,264,141.34
2至3年	1,611,196.57	0.91	483,358.97	30.00	1,127,837.60
3至4年	953,306.33	0.54	476,653.17	50.00	476,653.16
4至5年	3,015,380.00	1.71	2,412,304.00	80.00	603,076.00
5年以上	16,019,474.95	9.07	16,019,474.95	100.00	
合计	176,598,515.86	100.00	30,323,090.18	17.17	146,275,425.68

(2) 本期计提、收回或转回的坏账准备情况：

本公司本期因其他应收款收回相应转回坏账准备金额 6,172,585.12 元。由于中航生物本期不再纳入合并范围故转出坏账准备 204,729.87 元。

(3) 本期实际核销的其他应收款情况

单位：元 币种：人民币

项目	核销金额
实际核销的其他应收款	618,611,877.03

单位：元 币种：人民币

单位名称	其他应收款性质	核销金额	核销原因	履行的核销程序	款项是否由关联交易产生
绥芬河市福全经贸有限责任公司	北亚集团转入	211,214,306.42	对方公司已被吊销营业执照且该公司无有效资产，也无经营活动	第6届董事会33次会议批准	否
黑龙江北亚经贸有限公司	北亚集团转入	142,610,083.87	对方公司已破产	同上	否



深圳市北亚和雍有限公司	北亚集团转入	102,453,253.66	长期无法收回	同上	否
天津凯德投资发展有限责任公司	北亚集团转入	54,752,238.69	对方公司已被吊销营业执照且该公司无有效资产,也无经营活动	同上	否
北京融泰创业投资公司	北亚集团转入	46,923,498.05	对方公司已被吊销营业执照且该公司无有效资产,也无经营活动	同上	否
其他	北亚集团转入	60,658,496.34		同上	否
合计	/	618,611,877.03	/	/	/

说明：本期核销的其他应收款项系 2012 年中航投资有限反向购买北亚集团，合并北亚集团转入，合并转入前，该等款项已全额计提减值准备。

#### (4) 其他应收款按款项性质分类情况

项目	期末余额	期初余额
北亚集团转入	1,334,411,388.31	1,966,543,216.72
往来款	54,517,323.96	24,839,369.06
代垫款项	51,744,904.83	62,315,116.66
保证金	44,057,862.81	59,552,683.90
房租押金	7,903,834.80	6,751,326.10
备用金	2,282,020.33	5,925,934.96
应收补贴款		24,382,080.36
合计	1,494,917,335.04	2,150,309,727.76

#### (5) 按欠款方归集的期末余额前五名的其他应收款情况：

单位：元 币种：人民币

单位名称	款项的性质	其他应收款期末余额	账龄	占其他应收款期末余额合计数的比例(%)	坏账准备期末余额
待核实资产	北亚集团转入	805,341,638.39	5 年以上	53.87	805,341,638.39
黑龙江北亚房地产综合开发有限公司	北亚集团转入	299,301,549.59	5 年以上	20.02	299,301,549.59
上海北亚瑞松贸易发展有限公司	北亚集团转入	210,212,616.35	5 年以上	14.06	210,212,616.35
天启 124 号结构型集合资金信托计划	代垫信托项目费用	17,877,165.06	1 年以内、1 至 2 年	1.2	1,191,510.41
景德镇商业银行股份有限公司	保证金	17,300,000.00	2 至 3 年	1.16	5,190,000.00
合计	/	1,350,032,969.39	/	90.31	1,321,237,314.74

## 10. 买入返售金融资产

### (1) 按标的物类别

品 种	期末数	期初数
企业债	151,400,674.93	103,476,775.34
股票	1,251,311,200.00	200,251,795.00
国债	110,510,000.00	264,867,390.83
减：减值准备		
合 计	1,513,221,874.93	568,595,961.17

## (2) 按业务类别

项 目	期末数	期初数
约定购回式证券	33,561,200.00	22,721,905.00
股票质押式回购	1,217,750,000.00	177,529,890.00
债券质押式回购	166,400,674.93	162,576,775.34
债券买断式回购	95,510,000.00	205,767,390.83
减：减值准备		
合 计	1,513,221,874.93	568,595,961.17

## (3) 按交易对手

对 手	期末数	期初数
非银行金融机构	246,910,674.93	309,244,166.17
其他	1,266,311,200.00	259,351,795.00
减：减值准备		
合 计	1,513,221,874.93	568,595,961.17

## (4) 按剩余期限

期 限	期末数	期初数
一个月内	294,710,674.93	368,344,166.17
一个月至三个月内	647,491,700.00	3,000,000.00
三个月至一年内	200,019,500.00	197,251,795.00
一年以上	371,000,000.00	
合 计	1,513,221,874.93	568,595,961.17

## (5) 收取的担保物情况

担保物类别	期末公允价值	期初公允价值
债券	166,400,674.93	163,287,000.00
股票	4,346,229,667.35	681,384,397.44
合计	4,512,630,342.28	844,671,397.44

## 11. 存货

## (1) 存货分类

单位：元 币种：人民币

项目	期末数	期初数
----	-----	-----

	账面余额	跌价准备	账面价值	账面余额	跌价准备	账面价值
原材料	4,383,925.04	119,703.93	4,264,221.11	6,613,073.16	131,750.00	6,481,323.16
自制半成品及在产品	1,994,387.42		1,994,387.42	2,562,490.38		2,562,490.38
低值易耗品	669,484.86		669,484.86	754,682.59		754,682.59
包装物	524,568.13		524,568.13	448,602.41		448,602.41
库存商品	12,207,135.04	674,069.47	11,533,065.57	10,858,715.29		10,858,715.29
合计	19,779,500.49	793,773.40	18,985,727.09	21,237,563.83	131,750.00	21,105,813.83

**(2) 存货跌价准备**

单位：元 币种：人民币

项目	期初数	本期增加		本期减少		期末数
		计提	其他	转回或转销	其他	
原材料	131,750.00	586,835.59		598,881.66		119,703.93
库存商品		674,069.47				674,069.47
合计	131,750.00	1,260,905.06		598,881.66		793,773.40

存货种类	确定可变现净值的具体依据	本期转回或转销存货跌价准备的原因
原材料	所生产的产成品的估计售价减去至完工时估计将要发生的成本、估计的销售费用和相关税费后的金额。	本期销售了部分已经提了跌价准备的存货，将该部分跌价准备转销，同时冲减其他业务成本。
库存商品	估计售价减去至完工时估计将要发生的成本、估计的销售费用以及相关税费后的金额。	

**12. 一年内到期的非流动资产**

单位：元 币种：人民币

项目	期末数	期初数
一年内到期的发放贷款及垫款	17,783,907,443.02	16,948,989,170.90
一年内到期的长期应收款	8,781,244,029.56	6,658,544,072.66
一年内到期的信托产品	2,169,467,290.48	1,902,148,853.88
合计	28,734,618,763.06	25,509,682,097.44

**(1) 一年内到期的发放贷款及垫款**

项目	期末数	期初数
贷款	16,685,037,000.00	15,369,897,700.00
贴现	1,384,962,772.09	1,772,980,300.44
贷款和垫款总额	18,069,999,772.09	17,142,878,000.44
减：贷款损失准备	286,092,329.07	193,888,829.54
其中：单项计提数		
组合计提数	286,092,329.07	193,888,829.54
贷款和垫款账面价值	17,783,907,443.02	16,948,989,170.90

说明：期末本公司无逾期的发放贷款及垫款。

(2) 一年内到期的长期应收款

项 目	期末数	期初数
应收融资租赁款	7,691,244,029.56	5,685,922,953.91
应收项目开发款	1,090,000,000.00	972,621,118.75
合 计	8,781,244,029.56	6,658,544,072.66

① 应收融资租赁款

项 目	期末数	期初数
应收融资租赁款	9,986,116,711.70	7,751,862,458.62
减：未实现融资收益	2,054,481,190.83	1,930,077,801.87
账面余额	7,931,635,520.87	5,821,784,656.75
减：坏账准备	240,391,491.31	135,861,702.84
应收融资租赁款净额	7,691,244,029.56	5,685,922,953.91

② 应收项目开发款系中航投资有限应收北京乾景房地产开发有限公司（以下简称“北京乾景”）的项目开发款，参见附注十五、6（2）。

13. 其他流动资产

单位：元 币种：人民币

项 目	期末数	期初数
融出资金	2,625,005,144.87	916,739,568.56
信托产品	2,374,558,364.54	798,054,755.55
存出保证金	426,817,370.74	373,061,833.25
尚未抵扣增值税进项税	38,138,079.61	4,626,852.57
预缴所得税	17,235,501.97	452,592.11
应收结算担保金	10,078,444.90	10,078,438.61
应收质押保证金	7,767,000.00	1,126,080.00
待摊费用	2,937,993.84	701,201.27
预缴增值税等其他税费	492,503.43	1,167,845.01
证券清算款		12,578,660.66
预付投资款		600,000.00
合 计	5,503,030,403.90	2,119,187,827.59

(1) 融出资金

① 按业务类别

项 目	期末数	期初数
融资融券业务融出资金	2,625,005,144.87	916,739,568.56
减：减值准备		
融出资金净值	2,625,005,144.87	916,739,568.56

② 按交易对手

对 手	期末数	期初数
个人	2,614,407,696.34	889,737,666.10

机构	10,597,448.53	27,001,902.46
合计	2,625,005,144.87	916,739,568.56

## ③按减值组合列示

账龄	期末数				期初数			
	账面余额		坏账准备		账面余额		坏账准备	
	金额	比例 (%)	金额	比例 (%)	金额	比例 (%)	金额	比例 (%)
1-3 个月	2,426,987,668.07	92.46	--	--	749,364,370.07	81.74	--	--
3-6 个月	198,017,476.80	7.54	--	--	167,375,198.49	18.26	--	--
合计	2,625,005,144.87	100.00			916,739,568.56	100.00		

## ④收取的担保物情况

按照担保物类别，客户因融资融券业务向公司提供的担保物公允价值情况如下：

担保物类别	期末数公允价值	期初数公允价值
股票	4,394,183,727.54	2,460,039,359.98
资金	440,745,723.58	
合计	4,834,929,451.12	2,460,039,359.98

## (2) 存出保证金

项目	期末数	期初数
结算准备金	144,946,748.45	171,469,130.21
其中：上海期货交易所	37,180,241.74	64,677,100.76
大连商品交易所	27,150,235.30	29,804,997.09
郑州商品交易所	32,565,660.71	24,204,576.86
广发期货有限公司		25,576,494.39
中国金融期货交易所	48,050,610.70	27,205,961.11
交易保证金	275,718,013.24	198,267,988.03
其中：深圳证券交易所	11,174,161.56	7,702,816.60
上海证券交易所	9,078,153.31	4,981,306.39
ETF 交易保证金	300,000.00	
上海期货交易所	39,806,863.70	39,452,517.40
大连商品交易所	19,444,947.60	18,253,361.75
郑州商品交易所	15,244,220.50	10,903,803.40
广发期货有限公司		10,572,786.00
中国金融期货交易所	49,972,670.23	15,595,183.33
中国证券金融公司	130,296,996.34	90,806,213.16
北京证券交易所	400,000.00	
客户信用保证金	6,152,609.05	3,324,715.01
其中：上海证券交易所	3,439,265.58	1,688,732.29

深圳证券交易所	2,713,343.47	1,635,982.72
合计	426,817,370.74	373,061,833.25

#### 14. 发放贷款和垫款

##### (1) 贷款和垫款情况

项 目	期末数	期初数
贷款	20,613,699,772.09	19,304,038,000.44
减：贷款损失准备	317,483,829.07	217,860,429.54
其中：单项计提数		
组合计提数	317,483,829.07	217,860,429.54
小 计	20,296,215,943.02	19,086,177,570.90
减：1 年内到期的发放贷款及垫款	17,783,907,443.02	16,948,989,170.90
合 计	2,512,308,500.00	2,137,188,400.00

##### (2) 贷款和垫款按行业分布情况

行业分布	期末余额	比例 (%)	期初数	比例 (%)
制造业	11,259,817,097.43	54.62	10,617,210,859.53	55.00
批发和零售业	4,310,383,785.21	20.91	3,925,341,459.17	20.33
科学研究和技术服务业	2,571,003,683.51	12.47	96,550,000.00	0.50
房地产业	900,000,000.00	4.37	883,000,000.00	4.57
租赁和商务服务业	355,000,000.00	1.72	233,076,509.33	1.21
信息传输、计算机服务和软件业	340,032,242.31	1.65	895,582,765.30	4.64
林业	302,380,000.00	1.47		
采矿业	139,600,000.00	0.68	192,000,000.00	0.99
居民服务和其他服务业	130,440,683.41	0.63	75,110,518.61	0.39
电力、燃气及水的生产和供应业	106,190,000.00	0.52	427,090,000.00	2.21
卫生、社会保障和社会福利业	100,000,000.00	0.49	90,000,000.00	0.47
住宿和餐饮业	56,500,000.00	0.27	56,500,000.00	0.29
教育业	20,000,000.00	0.10		
建筑业	19,352,280.22	0.09		
文化、体育和娱乐业	3,000,000.00	0.01		
钢铁业			1,812,000,000.00	9.40
铁路运输业			575,888.50	
贷款和垫款总额	20,613,699,772.09	100.00	19,304,038,000.44	100.00
减：贷款损失准备	317,483,829.07	100.00	217,860,429.54	100.00
其中：单项计提数				
组合计提数	317,483,829.07	100.00	217,860,429.54	100.00
贷款和垫款账面价值	20,296,215,943.02	100.00	19,086,177,570.90	100.00

## (3) 贷款和垫款按地区分布情况

地区分布	期末数	比例 (%)	期初数	比例 (%)
华北地区	4,938,334,288.18	23.95	3,808,468,572.90	19.73
西北地区	4,379,952,449.13	21.25	4,885,318,320.45	25.31
西南地区	3,363,365,817.75	16.32	3,690,580,874.96	19.12
华东地区	2,689,231,910.08	13.05	2,648,273,967.41	13.72
华中地区	2,049,265,017.16	9.94	895,877,514.72	4.64
华南地区	1,780,000,000.00	8.64	1,855,000,000.00	9.61
东北地区	1,413,550,289.79	6.85	1,520,518,750.00	7.87
贷款和垫款总额	20,613,699,772.09	100.00	19,304,038,000.44	100.00
减：贷款损失准备	317,483,829.07	100.00	217,860,429.54	100.00
其中：单项计提数				
组合计提数	317,483,829.07	100.00	217,860,429.54	100.00
贷款和垫款账面价值	20,296,215,943.02	100.00	19,086,177,570.90	100.00

## (4) 贷款和垫款按担保方式分布情况

项目	期末余额	期初数
信用贷款	14,190,602,907.28	11,203,274,500.44
保证贷款	5,628,830,000.00	5,177,663,500.00
附担保物贷款	794,266,864.81	2,923,100,000.00
其中：抵押贷款	386,500,000.00	126,500,000.00
质押贷款	407,766,864.81	2,796,600,000.00
贷款和垫款总额	20,613,699,772.09	19,304,038,000.44
减：贷款损失准备	317,483,829.07	217,860,429.54
其中：单项计提数		
组合计提数	317,483,829.07	217,860,429.54
贷款和垫款账面价值	20,296,215,943.02	19,086,177,570.90

## (5) 贷款损失准备

项 目	本期发生额			上期发生额		
	单项计 提减值 准备	组合计提减值 准备	合计	单项计 提减值 准备	组合计提减值 准备	合计
期初余额		217,860,429.54	217,860,429.54		192,081,657.84	192,081,657.84
本期计提		99,623,399.53	99,623,399.53		25,778,771.70	25,778,771.70
本期收回						
已减值贷款 利息冲转						
本期核销						
本期转出						

期末余额		317,483,829.07	317,483,829.07		217,860,429.54	217,860,429.54
------	--	----------------	----------------	--	----------------	----------------

## (6) 贷款拨备率和拨备覆盖率

项目	本期数	上期数
贷款拨备率	1.54%	1.13%
拨备覆盖率	273.69%	7,262.01%

说明：贷款拨备率为贷款损失准备与各项贷款余额之比；拨备覆盖率为贷款损失准备与不良贷款余额之比。

## 15. 可供出售金融资产

## (1) 可供出售金融资产情况

单位：元 币种：人民币

项目	期末数			期初数		
	账面余额	减值准备	账面价值	账面余额	减值准备	账面价值
可供出售债务工具：	887,929,390.00		887,929,390.00	945,047,594.03		945,047,594.03
可供出售权益工具：	5,717,580,132.90	22,300,000.00	5,695,280,132.90	1,253,152,576.95	22,300,000.00	1,230,852,576.95
按公允价值计量的	4,271,412,242.90		4,271,412,242.90	150,271,886.95		150,271,886.95
按成本计量的	1,446,167,890.00	22,300,000.00	1,423,867,890.00	1,102,880,690.00	22,300,000.00	1,080,580,690.00
券商理财产品	16,000,000.00		16,000,000.00	10,140,000.00		10,140,000.00
基金投资	934,358,632.66		934,358,632.66	859,883,992.53		859,883,992.53
合计	7,555,868,155.56	22,300,000.00	7,533,568,155.56	3,068,224,163.51	22,300,000.00	3,045,924,163.51

## (2) 按公允价值计量的可供出售金融资产

单位：元 币种：人民币

可供出售金融资产分类	可供出售权益工具	可供出售债务工具	其他	合计
权益工具的成本/ 债务工具的摊余 成本	1,179,902,271.80	872,694,706.30	930,038,049.44	2,982,635,027.54
公允价值	4,271,412,242.90	887,929,390.00	934,358,632.66	6,093,700,265.56
累计计入其他综合收益的公允价值变动金额	3,091,509,971.10	15,234,683.70	4,320,583.22	3,111,065,238.02
已计提减值金额				



## (3) 采用成本计量的可供出售权益工具

被投资单位	账面余额				减值准备				在被投资单位持股比例 (%)	本期现金红利
	期初	本期增加	本期减少	期末	期初	本期增加	本期减少	期末		
吉安农村商业银行	36,000,000.00			36,000,000.00					4.50	2,983,500.00
景德镇市商业银行	49,420,000.00			49,420,000.00					9.52	
南昌农村商业银行股份有限公司	150,000,000.00			150,000,000.00					4.92	
景德镇农村商业银行股份有限公司	100,000,000.00			100,000,000.00					8.25	6,716,666.58
新余农村商业银行股份有限公司	129,800,000.00			129,800,000.00					4.42	825,000.00
嘉合基金管理有限公司		30,000,000.00		30,000,000.00					30.00	
中国信托业保障基金有限责任公司		500,000,000.00		500,000,000.00					8.70	
上海航空发动机制造股份有限公司	10,000,000.00			10,000,000.00					4.25	127,500.00
成都凯天电子股份有限公司	26,000,000.00			26,000,000.00					5.07	2,058,534.56
中航沈飞民用飞机有限责任公司	75,000,000.00			75,000,000.00					15.00	300,000.00
中航成飞民用飞机有限责任公司	75,000,000.00			75,000,000.00					15.00	900,000.00
西飞集团公司	336,712,800.00		336,712,800.00							20,802,000.00
中航(沈阳)高新科技有限公司	30,000,000.00			30,000,000.00					19.61	
中航锂电(洛阳)有限公司	45,000,000.00			45,000,000.00					2.60	

中航天地激光科技有限公司	15,116,800.00			15,116,800.00				13.64	
北京乾景	1,531,090.00			1,531,090.00				15.31	
上海沁朴股权投资基金合伙企业(有限合伙)		150,000,000.00		150,000,000.00				44.33	
黑龙江北亚期货经纪有限公司	2,300,000.00			2,300,000.00	2,300,000.00		2,300,000.00	8.71	
合并北亚集团转入:									
新华资产管理股份有限公司	1,000,000.00			1,000,000.00				0.20	
黑龙江北亚房地产综合开发有限公司	20,000,000.00			20,000,000.00	20,000,000.00		20,000,000.00	5.00	
合计	1,102,880,690.00	680,000,000.00	336,712,800.00	1,446,167,890.00	22,300,000.00		22,300,000.00	/	34,713,201.14

说明:

①因公允价值无法可靠计量，所以未披露上述权益工具的公允价值。

②根据本公司2013年11月15日召开的2013年第三次临时股东大会决议，同意中航投资有限对西飞集团公司实施减资，减少其持有的西飞集团公司14.09%股权，西飞集团公司以其持有的中航飞机股份有限公司7.77%非限售条件流通股股份作为支付对价给中航投资有限。2014年1月16日，中航投资有限收到中国证券登记结算有限责任公司深圳分公司出具的《证券过户登记确认书》，该交易中航投资有限实现利得6.54亿元。

③合并北亚集团转入的股权系中航投资有限反向购买北亚集团，合并北亚集团转入，合并转入前，北亚集团已对黑龙江北亚房地产综合开发有限公司股权投资全额计提减值准备。

## (4) 报告期内可供出售金融资产减值的变动情况

单位：元 币种：人民币

可供出售金融资产分类	可供出售权益工具	可供出售债务工具	合计
期初已计提减值余额	22,300,000.00		22,300,000.00
本期计提			
其中：从其他综合收益转入			
本期减少			
其中：期后公允价值回升转回	/		
期末已计提减值金余额	22,300,000.00		22,300,000.00

## 16. 持有至到期投资

单位：元 币种：人民币

项目	期末数			期初数		
	账面余额	减值准备	账面价值	账面余额	减值准备	账面价值
债券投资				456,131,273.09		456,131,273.09
减：1年内到期的持有至到期投资						
合计				456,131,273.09		456,131,273.09

说明：本公司本期已将上述金融资产全部出售。

## 17. 长期应收款

单位：元 币种：人民币

项目	期末数			期初数		
	账面余额	坏账准备	账面价值	账面余额	坏账准备	账面价值
应收融资租赁款	39,841,497,982.25	968,053,664.62	38,873,444,317.63	29,548,606,334.18	529,693,818.73	29,018,912,515.45
减：未实现融资收益	-6,602,519,296.71		-6,602,519,296.71	-5,209,443,897.32		-5,209,443,897.32
应收项目开发款	1,090,000,000.00		1,090,000,000.00	972,621,118.75		972,621,118.75
减：1年内到期的长期应收款	-9,045,542,483.98	-264,298,454.42	-8,781,244,029.56	-6,794,405,775.50	-135,861,702.84	-6,658,544,072.66
合计	25,283,436,201.56	703,755,210.20	24,579,680,991.36	18,517,377,780.11	393,832,115.89	18,123,545,664.22

## 18. 长期股权投资

单位：元 币种：人民币

被投资单位	期初余额	本期增减变动								期末余额	减值准备期末余额
		追加投资	减少投资	权益法下确认的投资损益	其他综合收益调整	其他权益变动	宣告发放现金股利或利润	计提减值准备	其他		
<b>联营企业</b>											
北京科泰克科技有限责任公司	5,270,712.18			208,166.71						5,478,878.89	
天津裕丰股权投资管理有限公司	33,248,911.53			2,626,989.75						35,875,901.28	
中航建银航空产业股权投资(天津)有限公司	308,967,085.35			11,598,263.34			-21,524,274.80			299,041,073.89	
中信建投并购投资管理有限公司		2,000,000.00		692,290.28						2,692,290.28	
中航爱		10,000,000.00		-9,240.59						9,990,759.41	

游客汽车营地有限公司											
中航联创科技有限公司		10,000,000.00		-812,616.89						9,187,383.11	
中航生物		63,133,293.84		-946,993.11						62,186,300.73	
小计	347,486,709.06	85,133,293.84	0.00	13,356,859.49			-21,524,274.80			424,452,587.59	
合并北亚集团转入：											
北亚实业（集团）股份有限公司海南公司	21,057,000.00									21,057,000.00	21,057,000.00
合计	368,543,709.06	85,133,293.84		13,356,859.49			-21,524,274.80			445,509,587.59	21,057,000.00

## 其他说明

(1) 本公司对中航生物的投资情况参见附注八、1。(2) 合并北亚集团转入的股权系中航投资有限反向购买北亚集团，合并北亚集团转入，合并转入前，北亚集团已对北亚实业（集团）股份有限公司海南公司股权投资全额计提减值准备。因北亚实业（集团）股份有限公司海南公司营业执照已被吊销，所以本公司虽对其拥有 100%表决权但未纳入合并范围。

## 19. 投资性房地产

投资性房地产计量模式

采用成本计量模式的投资性房地产

√适用 □不适用

单位：元 币种：人民币

项目	房屋、建筑物	合计
一、账面原值		
1. 期初余额	15,289,137.47	15,289,137.47
2. 本期增加金额	8,672,600.00	8,672,600.00
自用房地产转入	8,672,600.00	8,672,600.00
3. 本期减少金额		
4. 期末余额	23,961,737.47	23,961,737.47
二、累计折旧和累计摊销		
1. 期初余额	5,471,253.99	5,471,253.99
2. 本期增加金额	721,291.70	721,291.70
(1) 计提或摊销	675,519.64	675,519.64
(2) 自用房地产转入	45,772.06	45,772.06
3. 本期减少金额		
4. 期末余额	6,192,545.69	6,192,545.69
三、减值准备		
1. 期初余额		
2. 本期增加金额		
3. 本期减少金额		
4. 期末余额		
四、账面价值		
1. 期末账面价值	17,769,191.78	17,769,191.78
2. 期初账面价值	9,817,883.48	9,817,883.48

## 20. 固定资产

## (1) 固定资产情况

单位：元 币种：人民币

项目	房屋及建筑物	机器设备	运输工具	电子设备及其他	合计
一、账面原值：					
1. 期初余额	194,826,661.06	11,333,963.26	1,644,475,126.72	162,062,584.27	2,012,698,335.31
2. 本期增加金额	14,323,947.48	1,017,066.15	921,253,269.78	16,829,141.98	953,423,425.39
购置	14,323,947.48	1,017,066.15	921,253,269.78	16,829,141.98	953,423,425.39
3. 本期减少金额	8,672,600.00	1,061,345.00	42,836,249.64	9,813,821.80	62,384,016.44
(1) 处置或报废		4,750.00	41,983,322.64	5,924,610.97	47,912,683.61
(2) 转为自用房产	8,672,600.00				8,672,600.00
(3) 其他减少		1,056,595.00	852,927.00	3,889,210.83	5,798,732.83
4. 期末余额	200,478,008.54	11,289,684.41	2,522,892,146.86	169,077,904.45	2,903,737,744.26
二、累计折旧					
1. 期初余额	27,463,927.72	7,381,040.62	57,112,646.85	123,190,333.91	215,147,949.10
2. 本期增加金额	8,398,873.06	604,847.80	167,226,278.08	16,248,404.46	192,478,403.40
计提	8,398,873.06	604,847.80	167,226,278.08	16,248,404.46	192,478,403.40
3. 本期减少金额	45,772.06	474,994.21	13,796,136.06	6,787,690.49	21,104,592.82

(1) 处置或报废		4,512.50	13,444,271.06	5,224,749.47	18,673,533.03
(2) 转为自用房产	45,772.06				45,772.06
(3) 其他减少		470,481.71	351,865.00	1,562,941.02	2,385,287.73
4. 期末余额	35,817,028.72	7,510,894.21	210,542,788.87	132,651,047.88	386,521,759.68
三、减值准备					
1. 期初余额					
2. 本期增加金额					
3. 本期减少金额					
4. 期末余额					
四、账面价值					
1. 期末账面价值	164,660,979.82	3,778,790.20	2,312,349,357.99	36,426,856.57	2,517,215,984.58
2. 期初账面价值	167,362,733.34	3,952,922.64	1,587,362,479.87	38,872,250.36	1,797,550,386.21

说明：

①其他减少系中航生物本期不再纳入合并范围所致，参见附注八、1。

②本公司将账面价值为 2,104,296,038.69 元的运输设备用于借款抵押担保，参见附注七、68。

## (2) 通过经营租赁租出的固定资产

单位：元 币种：人民币

项目	账面价值
运输设备	2,104,296,038.69

## (3) 未办妥产权证书的固定资产情况

项目	账面价值	未办妥产权证书的原因
飞机	754,486,697.69	产权证办理所需时间较长

## 21. 无形资产

单位：元 币种：人民币

项目	软件	专利权	土地使用权	交易席位费	合计
一、账面原值					
1. 期初余额	62,014,829.15	121,553,532.68	6,401,142.00	18,208,733.33	208,178,237.16
2. 本期增加金额	9,172,655.12		54,000.00	500,000.00	9,726,655.12
(1) 购置	9,172,655.12		54,000.00	500,000.00	9,726,655.12
(2) 内部研发					
(3) 企业合并增加					
(4) 其他增加					
3. 本期减少金额	748,582.00	121,496,332.68		1,400,000.00	123,644,914.68
(1) 处置	697,582.00			1,000,000.00	1,697,582.00
(2) 其他减少	51,000.00	121,496,332.68		400,000.00	121,947,332.68
4. 期末余额	70,438,902.27	57,200.00	6,455,142.00	17,308,733.33	94,259,977.60
二、累计摊销					
1. 期初余额	46,864,780.41	17,972,162.30	431,717.07	7,035,024.20	72,303,683.98
2. 本期增加金额	6,206,666.34	6,781,801.25	153,441.22		13,141,908.81
(1) 计提	6,206,666.34	6,781,801.25	153,441.22		13,141,908.81

(2) 其他增加					
3. 本期减少金额	748,582.00	24,730,772.05			25,479,354.05
(1) 处置	697,582.00				697,582.00
(2) 其他减少	51,000.00	24,730,772.05			24,781,772.05
4. 期末余额	52,322,864.75	23,191.50	585,158.29	7,035,024.20	59,966,238.74
三、减值准备					
1. 期初余额				350,000.00	350,000.00
2. 本期增加金额					
(1) 计提					
(2) 其他增加					
3. 本期减少金额					
(1) 处置					
(2) 其他减少					
4. 期末余额				350,000.00	350,000.00
四、账面价值					
1. 期末账面价值	18,116,037.52	34,008.50	5,869,983.71	9,923,709.13	33,943,738.86
2. 期初账面价值	15,150,048.74	103,581,370.38	5,969,424.93	10,823,709.13	135,524,553.18

说明：专利权减少系中航生物本期不再纳入合并范围所致，参见附注八、1。

## 22. 商誉

### (1) 商誉账面原值

单位：元 币种：人民币

被投资单位名称或形成商誉的事项	期初余额	本期增加		本期减少		期末余额
		企业合并形成	其他	处置	其他	
江南期货经纪有限公司(以下简称“江南期货”)	2,824,000.34			2,824,000.34		
吸收合并商誉		2,824,000.34				2,824,000.34
收购证券营业部	3,000,000.00					3,000,000.00
中航生物	6,586,266.82				6,586,266.82	
合计	12,410,267.16	2,824,000.34		2,824,000.34	6,586,266.82	5,824,000.34

### (2) 商誉减值准备

被投资单位名称或形成商誉的事项	期初余额	本期增加		本期减少		期末余额
		计提		处置		
收购证券营业部	3,000,000.00					3,000,000.00

说明：

(1) 中航证券于2010年6月30日将江南期货纳入合并范围，合并成本与中航证券在江南期货可辨认净资产公允价值中所占份额的差额2,824,000.34元，中航证券确认为商誉。2014年10月，中航证券以其持有的江南期货股权对中航期货增资，中航期货吸收合并江南期货，形成商誉。



(2) 收购证券营业部商誉为 2001 年中航证券收购证券营业部时形成，上期经减值测试，计提减值准备 3,000,000.00 元。

(3) 2014 年 10 月，中航生物增资，中航新兴持有的股权被稀释不再控制中航生物，不再纳入合并范围，商誉转出。

### 23. 长期待摊费用

单位：元 币种：人民币

项目	期初数	本期增加	本期摊销金额	其他减少金额	期末数
装修	20,294,801.48	8,416,724.42	10,539,529.12	29,860.76	18,142,136.02
网络布线	3,093,636.49	2,059,302.14	1,376,291.66		3,776,646.97
卫星基建工程	1,880,222.99		1,253,063.42		627,159.57
租赁费		313,400.00	61,733.30	233,666.70	18,000.00
其他	11,410,317.31	2,866,076.06	4,075,048.39	2,518.13	10,198,826.85
合计	36,678,978.27	13,655,502.62	17,305,665.89	266,045.59	32,762,769.41

### 24. 递延所得税资产/递延所得税负债

#### (1) 未经抵销的递延所得税资产

单位：元 币种：人民币

项目	期末数		期初数	
	可抵扣暂时性差异	递延所得税资产	可抵扣暂时性差异	递延所得税资产
资产减值准备	1,137,093,685.39	282,767,616.49	780,834,498.73	148,983,230.18
可弥补亏损	31,134,576.44	3,912,798.85	33,975,501.15	40,814,909.51
可供出售金融资产公允价值变动	4,383,323.37	723,248.36	38,905,566.32	22,422,945.38
预计负债			5,909,560.50	5,034,496.84
交易性金融资产公允价值变动			689,341.64	2,724,096.83
应付职工薪酬	104,301,030.65	26,075,257.67	171,750,312.27	1,321,709.15
递延收益	721,383.00	108,207.45	3,920,000.00	570,000.00
期货风险准备金	2,200,922.48	550,230.62	2,215,369.44	556,342.36
已计提尚未支付的营销费用			2,523,628.48	550,304.46
摊销年限小于税法规定的资产	454,400.06	113,600.01	235,989.65	65,019.85
合计	1,280,289,321.39	314,250,959.45	1,040,959,768.18	223,043,054.56

#### 未经抵销的递延所得税负债

项目	期末数		期初数	
	应纳税暂时性差异	递延所得税负债	应纳税暂时性差异	递延所得税负债
企业合并确认的被购买方可辨认净资产公允价值与账面价值的差额			93,315,807.00	13,997,371.05
可供出售金融资产公允价值变动	3,114,490,373.13	778,622,593.28	31,274,410.71	7,818,602.68
摊销年限大于税法规定的资产	33,525,028.85	4,190,628.62	7,731,748.75	966,468.59
交易性金融工具、衍	4,921,135.32	1,237,320.79	7,033.16	1,758.29

生金融工具的估值				
其他	17,410,782.14	2,058,969.39	5,171,625.16	1,292,906.29
合计	3,170,347,319.44	786,109,512.08	137,500,624.78	24,077,106.90

## (2) 未确认递延所得税资产的可抵扣暂时性差异及可抵扣亏损明细

单位：元 币种：人民币

项目	期末数	期初数
可抵扣亏损	29,455,264.68	26,789,995.91

## (3) 未确认递延所得税资产的可抵扣亏损将于以下年度到期

单位：元 币种：人民币

年份	期末数	期初数	备注
2016 年	2,812,309.01	2,812,309.01	
2017 年	1,690,802.54	1,690,802.54	
2018 年	18,748,284.85	22,286,884.36	
2019 年	6,203,868.28		
合计	29,455,264.68	26,789,995.91	/

## 25. 其他非流动资产

单位：元 币种：人民币

项目	期末数	期初数
信托产品	1,200,576,463.72	1,677,612,107.83
预付购买融资租赁资产款	937,244,130.30	111,895,683.11
预付长期资产款	5,543,477.00	18,960,708.00
其他	644,963.70	60,000,000.00
合计	2,144,009,034.72	1,868,468,498.94

## 26. 短期借款

## (1) 短期借款分类

单位：元 币种：人民币

项目	期末数	期初数
质押借款	2,085,357,216.99	2,175,367,304.99
抵押借款	488,278,861.20	292,003,294.63
保证借款	574,182,233.12	
信用借款	8,094,381,957.10	7,557,422,570.19
合计	11,242,200,268.41	10,024,793,169.81

## (2) 外币借款

借款类别	币种	期末数		期初数	
		原币	折合人民币	原币	折合人民币
质押借款	美元	143,981,162.22	881,020,731.62	7,824,069.64	47,702,570.19
信用借款	美元	85,550,900.00	523,485,957.10	244,097,375.60	1,488,237,289.30
抵押借款	美元	79,797,166.40	488,278,861.20		
合计			1,892,785,549.92		1,535,939,859.49

说明：

- ① 期末本公司无已到期未偿还的短期借款。
- ② 资产负债表日后已偿还金额2,642,403,450.27元。
- ③ 本公司质押借款、抵押借款质押物、抵押物情况，参见附注七、68。

## 27. 吸收存款和同业存放

### (1) 按种类披露

项目	期末数	期初数
活期存款	24,104,085,553.44	28,207,713,752.83
定期存款	21,391,432,164.23	15,076,110,661.79
存入保证金	905,706.40	6,623,655.81
合计	45,496,423,424.07	43,290,448,070.43

### (2) 按地区分布披露

地区	期末数		期初数	
	账面余额	比例(%)	账面余额	比例(%)
华北地区	10,235,754,794.71	22.50	11,561,760,455.76	26.71
西北地区	8,670,940,121.50	19.06	8,182,800,248.42	18.90
华东地区	8,045,710,597.43	17.68	7,726,858,959.30	17.85
东北地区	7,192,643,832.46	15.81	6,275,489,016.82	14.50
西南地区	5,560,577,985.26	12.22	5,225,690,227.17	12.07
华中地区	4,855,319,217.75	10.67	3,953,071,131.59	9.13
华南地区	935,476,874.96	2.06	364,778,031.37	0.84
合计	45,496,423,424.07	100.00	43,290,448,070.43	100.00

## 28. 拆入资金

项目	期末数	期初数
境内银行同业拆入	172,380,000.00	182,907,000.00
境内其他金融机构拆入	500,000,000.00	350,000,000.00
合计	672,380,000.00	532,907,000.00

## 29. 以公允价值计量且其变动计入当期损益的金融负债

单位：元 币种：人民币

项目	期末公允价值	期初公允价值
指定为以公允价值计量且其变动计入当期损益的金融负债	47,653,351.75	392,745,752.02

## 30. 应付票据

单位：元 币种：人民币

种类	期末数	期初数
银行承兑汇票	168,000,000.00	

说明：本期末无已到期未支付的应付票据。

## 31. 应付账款

单位：元 币种：人民币

项目	期末数	期初数
应付购买融资租赁资产款	385,323,382.76	41,959,850.85
咨询费		3,307,500.00
证券交易所会员费		2,433,886.70
其他	17,592,714.79	7,218,251.88
合计	402,916,097.55	54,919,489.43

## 账龄分析

账龄	期末数		期初数	
	金额	比例 (%)	金额	比例 (%)
1 年以内	365,069,963.74	90.61	50,784,220.42	92.47
1 至 2 年	37,388,613.24	9.28	3,654,061.36	6.65
2 至 3 年	168,148.57	0.04	439,923.26	0.8
3 年以上	289,372.00	0.07	41,284.39	0.08
合计	402,916,097.55	100.00	54,919,489.43	100

其中，账龄超过 1 年的重要应付账款

单位：元 币种：人民币

项目	期末数	未偿还或结转的原因
中航技进出口有限责任公司	32,980,000.00	尚未结算

## 32. 预收款项

单位：元 币种：人民币

项目	期末数	期初数
预收信托项目款	440,073,093.07	
预收融资租赁租金	118,682,016.65	45,884,673.60
货款	1,930,257.62	2,804,267.95
开户费及服务费	1,871,270.68	600,460.00
合计	562,556,638.02	49,289,401.55

## 账龄分析

账龄	期末数		期初数	
	金额	比例 (%)	金额	比例 (%)
1 年以内	561,326,191.22	99.78	49,114,120.99	99.64
1 至 2 年	1,211,328.60	0.22	33,713.70	0.07
2 至 3 年			121,742.50	0.25
3 年以上	19,118.20		19,824.36	0.04
合计	562,556,638.02	100	49,289,401.55	100

## 33. 卖出回购金融资产款

## (1) 按标的物类别

品种	期末数	期初数
债券	704,053,873.70	507,529,000.00
其中：企业债	704,053,873.70	507,529,000.00
资产收益权	1,097,935,000.00	
合计	1,801,988,873.70	507,529,000.00

## (2) 按业务类别

项目	期末数	期初数
质押式回购融入资金	704,053,873.70	507,529,000.00
保证金融入资金	1,097,935,000.00	
合计	1,801,988,873.70	507,529,000.00

## (3) 按交易对手

对手	期末数	期初数
非银行金融机构	1,801,988,873.70	507,529,000.00

## (4) 卖出回购金融资产款的担保物信息

担保物类别	期末公允价值	期初公允价值
债券	3,469,960,783.28	707,035,576.80

## 34. 应付职工薪酬

单位：元 币种：人民币

项目	期初数	本期增加	本期减少	期末数
短期薪酬	164,664,140.52	732,498,058.88	664,163,796.78	232,998,402.62
离职后福利-设定提存计划	7,861,737.91	45,249,160.06	52,062,937.15	1,047,960.82
合计	172,525,878.43	777,747,218.94	716,226,733.93	234,046,363.44

## (1). 短期薪酬

单位：元 币种：人民币

项目	期初数	本期增加	本期减少	期末数
工资、奖金、津贴和补贴	162,274,055.60	642,615,937.82	583,851,715.79	221,038,277.63
职工福利费	10,378.62	23,192,680.49	23,203,059.11	
社会保险费	883,526.48	28,548,428.58	18,821,722.06	10,610,233.00
其中：医疗保险费	855,439.47	26,692,921.56	16,969,365.40	10,578,995.63
工伤保险费	10,674.25	733,606.07	732,634.80	11,645.52
生育保险费	17,412.76	1,121,900.95	1,119,721.86	19,591.85
住房公积金	61,577.08	22,236,415.78	22,285,280.46	12,712.40
工会经费和职工教育经费	1,434,602.74	15,721,994.76	15,819,417.91	1,337,179.59
其他短期薪酬		182,601.45	182,601.45	
合计	164,664,140.52	732,498,058.88	664,163,796.78	232,998,402.62

## (2). 设定提存计划列示

项目	期初余额	本期增加	本期减少	期末余额
离职后福利:				
1、基本养老保险	293,854.81	30,323,980.41	29,858,391.71	759,443.51
2、失业保险费	65,830.30	2,057,355.14	2,084,124.46	39,060.98
3、企业年金缴费	7,502,052.80	12,867,824.51	20,120,420.98	249,456.33
合计	7,861,737.91	45,249,160.06	52,062,937.15	1,047,960.82

## 35. 应交税费

单位：元 币种：人民币

项目	期末数	期初数
增值税	19,019,181.86	1,658,956.89
营业税	45,113,893.05	74,810,887.89
企业所得税	428,339,510.59	210,647,666.69
个人所得税	29,769,467.81	21,105,757.62
城市维护建设税	4,448,784.55	5,344,383.85
房产税	247,656.88	12,223.93
教育费附加	3,205,069.53	3,817,767.90
印花税	236,350.76	2,152,238.03
其他税费	4,577,311.21	5,466,447.71
合计	534,957,226.24	325,016,330.51

## 36. 应付利息

单位：元 币种：人民币

项目	期末数	期初数
存款利息	133,182,162.77	88,082,292.29
长期借款应付利息	48,633,913.19	34,476,942.36
短期借款应付利息	22,607,494.51	32,204,685.70
应付拆入资金利息	9,390,359.02	1,434,448.09
应付向中央银行借款利息	1.64	685,876.64
应付客户保证金利息	620,056.28	258,779.55
应付正回购业务利息	6,362,364.56	245,186.35
应付债券利息	958,732.88	
融入证券利息	5,006.10	
合计	221,760,090.95	157,388,210.98

## 37. 应付股利

单位：元 币种：人民币

项目	期末数	期初数
中航工业	3,715,650.00	3,715,650.00
西安航空发动机(集团)有限公司	2,360,000.00	
中航飞机股份有限公司	28,868,697.13	
合计	34,944,347.13	3,715,650.00

重要的超过 1 年未支付的应付股利

股东名称	应付股利金额	未支付原因
中航工业	3,715,650.00	股东尚未支取

### 38. 其他应付款

单位：元 币种：人民币

项目	期末数	期初数
代收民航补贴款	48,035,000.00	27,760,000.00
押金、保证金	7,465,449.33	21,869,748.99
往来款	13,323,628.14	29,043,698.34
代扣社保费、公积金	314,070.27	1,363,680.85
购买股权款		337,488,717.52
信托暂收项目款		203,756,282.52
代理商的营销费用		3,668,696.44
土地款		2,757,956.71
其他	12,766,021.68	13,226,229.97
合计	81,904,169.42	640,935,011.34

账龄超过 1 年的重要其他应付款

项目	金额	未偿还或结转的原因
奥凯航空有限公司	7,600,000.00	协议约定,可抵减以后期间租金
云南英安通用航空有限公司	5,800,000.00	协议约定,可抵减以后期间租金
合计	13,400,000.00	/

账龄分析

账龄	期末数		期初数	
	金额	比例(%)	金额	比例(%)
1 年以内	46,293,499.78	56.53	596,095,356.33	93
1 至 2 年	22,903,829.59	27.96	15,497,975.47	2.42
2 至 3 年	2,844,978.23	3.47	17,694,541.33	2.76
3 年以上	9,861,861.82	12.04	11,647,138.21	1.82
合计	81,904,169.42	100	640,935,011.34	100

### 39. 代理买卖证券款

客 户	期末数	期初数
机构	1,025,721,255.28	303,896,322.13
个人	4,097,007,877.54	1,917,139,597.55
合 计	5,122,729,132.82	2,221,035,919.68

其中：信用交易代理买卖证券款

项 目	期末数	期初数
机 构	23,458.53	1,179,708.43
个 人	440,722,265.05	68,034,284.97
合 计	440,745,723.58	69,213,993.40

## 40. 一年内到期的非流动负债

单位：元 币种：人民币

项目	期末数	期初数
1年内到期的长期借款	4,147,664,542.46	3,373,710,819.17
1年内到期的长期应付款	478,322,166.37	247,457,632.32
合 计	4,625,986,708.83	3,621,168,451.49

## (1) 一年内到期的长期借款

项 目	期末数	期初数
质押借款	2,668,692,339.45	1,801,916,058.09
抵押借款	232,960,819.60	176,472,576.00
信用借款	1,246,011,383.41	1,395,322,185.08
合 计	4,147,664,542.46	3,373,710,819.17

说明：资产负债表日后已偿还的金额 578,422,905.04 元。

## (2) 一年内到期的长期应付款

项 目	期末数	期初数
应付融资租赁保证金	324,828,361.96	247,457,632.32
资产支持收益专项管理计划应付款	153,493,804.41	
合 计	478,322,166.37	247,457,632.32

## 41. 其他流动负债

单位：元 币种：人民币

项目	期末数	期初数
应付货币保证金	382,741,574.91	308,370,835.58
递延收益	20,886,120.17	20,566,477.99
期货风险准备金	11,515,925.04	10,307,355.89
应付证券投资者保护基金	4,110,038.60	2,119,061.79
应付质押保证金	7,767,000.00	1,126,080.00
应付期货投资者保障基金	221,044.66	161,385.59
证券清算款	1,925,621.19	20,822,619.26
合 计	429,167,324.57	363,473,816.10

说明：递延收益主要系中航财务将收到的委托贷款手续费按照相关委托贷款期限摊销。



## 42. 长期借款

单位：元 币种：人民币

项目	期末数	期初数
质押借款	11,999,273,960.87	7,820,965,208.69
抵押借款	2,026,387,979.60	1,942,264,018.00
信用借款	2,136,451,424.87	3,355,506,202.46
减：一年内到期的长期借款	-4,147,664,542.46	-3,373,710,819.17
合计	12,014,448,822.88	9,745,024,609.98

说明：本公司质押借款、抵押借款质押物、抵押物情况，参见附注七、68。

## 43. 应付债券

单位：元 币种：人民币

项目	期末数	期初数
信用增级债券	494,474,950.68	

单位：元 币种：人民币

债券名称	面值	发行日期	债券期限	发行金额	期初余额	本期发行	按面值计提利息	溢折价摊销	本期偿还	期末余额
信用增级债券	500,000,000.00	2014/6/13	3年	500,000,000.00		500,000,000.00	12,046,232.88	5,525,049.32		494,474,950.68
减：一年内到期的应付债券										
合计	/	/	/	500,000,000.00		500,000,000.00	12,046,232.88	5,525,049.32		494,474,950.68

## 44. 长期应付款

单位：元 币种：人民币

项目	期初余额	期末余额
应付融资租赁保证金	3,695,023,040.05	2,808,285,811.37
资产支持收益专项管理计划应付款	375,661,487.67	
减：一年内到期长期应付款	-478,322,166.37	-247,457,632.32

说明：资产支持收益专项管理计划应付款参见附注九、1。

## 45. 预计负债

单位：元 币种：人民币

项目	期初数	期末数	形成原因
集合计划有限补偿责任	20,137,987.36		参见说明

说明：根据集合资产管理计划合同，中航证券作为管理人以自有资金认购集合计划，承担有限补偿责任。委托人在推广期认购且持有有一定年限的份额，若到期日单位累计净值（单位净值+持有期累计分红）低于计划单位面值，管理人将以自有资金参与本集合计划而持有的份额资产为限，对单位累计净值低于单位面值的差额进行补偿，直至差额全部弥补或管理人持有的本计划份额补偿完毕为止。预计负债以自有资金认购计划所形成的可供出售金融资产为限予以清偿，中航证券不存在以其他资产予以清偿的义务。

预计负债的金额按照下列两项金额孰低计量：（1）中航证券以自有资金认购的集合计划资产在资产负债表日的账面价值；（2）资产负债表日集合计划单位亏损金额与推广期认购并持有满一定年限份额估计数的乘积。推广期认购并持有满一定年限份额估计数以推广期完成认购份额为基数，参照推广期至资产负债表日份额的赎回率，运用动态变动趋势进行测算。

期末，由于市场行情好转，中航证券有限补偿责任风险已消除，冲减营业外支出。

## 46. 递延收益

单位：元 币种人民币

项目	期初数	本期增加	本期减少	期末数	形成原因
药用橄榄油研发与应用项目	500,000.00		198,617.00	301,383.00	与收益相关
中链甘油三酸酯专利与成果转化项目	300,000.00		300,000.00		与收益相关
中链甘油三酸酯研发及产业化项目		420,000.00		420,000.00	与收益相关
银川开发区 2013 年度高新技术产业基地战略性新兴产业项目	3,000,000.00		3,000,000.00		与资产相关
合计	3,800,000.00	420,000.00	3,498,617.00	721,383.00	/

说明：期初银川开发区 2013 年度高新技术产业基地战略性新兴产业项目减少 3,000,000.00 元，系中航生物本期不再纳入合并范围所致。

## 47. 股本

单位：万元 币种：人民币

期初数	本次变动增减（+、-）	期末数
-----	-------------	-----

		发行 新股	送股	公积金 转股	其他	小计	
股份总数	152,247.03	34,387.89		186,634.92		221,022.81	373,269.84

说明：本公司股本变动情况参见附注三。

#### 48. 资本公积

单位：元 币种：人民币

项目	期初余额	本期增加	本期减少	期末余额
资本溢价（股本溢价）		4,595,348,532.59	1,866,349,221.00	2,728,999,311.59
其他资本公积	1,724,874,378.65			1,724,874,378.65
其中：反向购买形成的资本公积	1,702,726,933.96			1,702,726,933.96
其他	22,147,444.69			22,147,444.69
合计	1,724,874,378.65	4,595,348,532.59	1,866,349,221.00	4,453,873,690.24

说明：股本溢价本期增加主要系非公开发行股票产生，本期减少系转增股本所致，参见附注三。

## 49. 其他综合收益

单位：元 币种：人民币

项目	期初数	本期发生金额					期末数
		本期所得税前发生额	减：前期计入其他综合收益当期转入损益	减：所得税费用	税后归属于母公司	税后归属于少数股东	
以后将重分类进损益的其他综合收益	-14,336,281.60	3,062,445,552.97	-69,627,056.19	765,983,970.74	2,344,170,408.76	21,918,229.66	2,329,834,127.16
可供出售金融资产公允价值变动损益	-14,336,281.60	3,062,445,552.97	-69,627,056.19	765,983,970.74	2,344,170,408.76	21,918,229.66	2,329,834,127.16
其他综合收益合计	-14,336,281.60	3,062,445,552.97	-69,627,056.19	765,983,970.74	2,344,170,408.76	21,918,229.66	2,329,834,127.16

说明：其他综合收益的税后净额本期发生额为 2,366,088,638.42 元。其中，归属于母公司股东的其他综合收益的税后净额本期发生额为 2,344,170,408.76 元；归属于少数股东的其他综合收益的税后净额的本期发生额为 21,918,229.66 元。

## 50. 盈余公积

单位：元 币种：人民币

项目	期初数	本期增加	本期减少	期末数
法定盈余公积	1,472,977.76	77,964,664.03		79,437,641.79

## 51. 一般风险准备

项目	期初数	本期增加	本期减少	期末数
一般风险准备	149,478,939.06	40,520,286.21		189,999,225.27
证券交易风险准备	14,702,646.33	21,678,499.61		36,381,145.94
信托赔偿准备	42,723,874.77	28,736,466.13		71,460,340.90
合计	206,905,460.16	90,935,251.95		297,840,712.11

## 52. 未分配利润

单位：元 币种：人民币

项目	本期发生额	上期发生额	提取或分配比例
调整前上期末未分配利润	1,563,736,172.65	1,391,125,141.46	
调整期初未分配利润合计数 (调增+, 调减-)		294,383.67	
调整后期初未分配利润	1,563,736,172.65	1,391,419,525.13	
加: 本期归属于母公司所有者的 净利润	1,810,356,465.65	840,790,330.43	
减: 提取法定盈余公积	77,964,664.03	23,527,396.16	中航投资有限净 利润 10%
提取任意盈余公积			
提取一般风险准备	90,935,251.95	162,438,017.99	
应付普通股股利	503,914,289.67	232,529,955.78	
转作股本的普通股股利			
其他	142,680,081.06	249,978,312.98	
期末未分配利润	2,558,598,351.59	1,563,736,172.65	
其中: 子公司当年提取的盈余 公积归属于母公司的金额	251,001,701.33	132,559,533.15	

说明:

(1) (1) 由于《企业会计准则》及其相关新规定进行追溯调整, 调减本期期初未分配利润 3,230,406.48 元, 调增上期期初未分配利润 294,383.67 元, 参见附注五、37。

(2) 本期应付普通股股利, 系经本公司 2014 年 6 月 10 日股东大会批准, 分配现金股利 130,644,445.47 元(含税), 经本公司 2014 年 11 月 13 日股东大会决议, 分配现金股利 373,269,844.20 元(含税)。

(3) 未分配利润其他减少, 主要系:

①中航投资有限本期对中航租赁增资, 按照增资后持股比例计算的在中航租赁增资时点账面净资产中所占的份额与长期股权投资账面余额的差额 127,175,416.14 元, 减少未分配利润。

②中航证券以持有的原江南期货股权对中航期货增资，按照增资后持股比例计算的在中航期货增资时点账面净资产中所占的份额与长期股权投资账面余额的差额 15,504,664.92 元，减少未分配利润。

### 53. 营业收入和营业成本

单位：元 币种：人民币

项目	本期发生额		上期发生额	
	收入	成本	收入	成本
主营业务	2,828,400,813.08	1,220,519,881.98	1,876,996,667.52	922,541,526.42
其他业务	3,476,841.79	3,772,845.97	1,494,893.72	903,976.82
合计	2,831,877,654.87	1,224,292,727.95	1,878,491,561.24	923,445,503.24

说明：本公司营业收入和营业成本按经营业务分析的信息，参见附注十五、5。

### 54. 利息收入、利息支出

项目	本期发生额	上期发生额
利息收入	1,838,085,783.89	1,543,550,436.92
—存放同业	276,361,011.93	234,733,943.30
—存放中央银行	70,367,887.58	65,307,932.05
—发放贷款及垫款	1,258,251,007.95	1,171,003,414.76
其中：公司贷款和垫款	1,159,739,357.29	1,082,946,439.47
票据贴现	98,511,650.66	88,056,975.29
—买入返售金融资产	108,100,470.70	24,213,493.86
—融资业务	125,005,405.73	42,739,790.84
—回购业务		5,135,648.95
—其他		416,213.16
利息支出	641,133,839.84	516,399,335.30
—存放同业	25,092,167.82	
—向中央银行借款		1,826,936.30
—拆入资金	17,546,767.86	16,405,078.18
—吸收存款	502,742,957.58	442,424,662.95
—卖出回购金融资产	84,044,487.79	45,053,591.55
—其他	11,707,458.79	10,689,066.32
利息净收入	1,196,951,944.05	1,027,151,101.62

### 55. 手续费及佣金收入、手续费及佣金支出

项目	本期发生额	上期发生额
手续费及佣金收入	2,054,839,346.49	1,917,718,188.47
—交易手续费净收入	24,639,027.86	32,203,006.96
—交割手续费净收入	21,292.67	85,879.72
—代理业务手续费	41,216,555.92	54,679,104.89
—顾问和咨询费	101,167,450.05	167,416,691.68
—托管及其他受托业务佣金	1,307,191,743.75	1,233,862,386.10
—证券承销业务	82,964,545.70	73,577,766.10
—证券经纪业务	480,970,581.76	335,171,132.59

—受托客户资产管理	13,051,798.23	19,811,955.01
—其他	3,616,350.55	910,265.42
手续费及佣金支出	48,109,419.07	48,375,256.40
—证券经纪业务手续费支出	41,616,275.69	32,601,560.16
—佣金支出	584,129.00	14,232,869.47
—其他	5,909,014.38	1,540,826.77
手续费及佣金净收入	2,006,729,927.42	1,869,342,932.07

## 56. 营业税金及附加

单位：元 币种：人民币

项目	本期发生额	上期发生额
营业税	248,856,733.51	205,553,598.27
城市维护建设税	20,913,710.03	18,155,073.80
教育费附加	14,858,793.97	12,894,398.27
其他附加	1,242,927.06	1,049,756.02
合计	285,872,164.57	237,652,826.36

说明：各项营业税金及附加的计缴标准参见附注六。

## 57. 销售费用

单位：元 币种：人民币

项目	本期发生额	上期发生额
人工成本	692,648,129.12	541,706,322.34
差旅费	34,156,628.95	27,382,452.23
咨询费	58,520,379.72	165,878,046.52
业务招待费	24,597,190.73	29,108,047.90
固定资产折旧费	22,637,246.67	26,409,338.07
租赁费	53,791,143.13	56,034,275.17
长期待摊费用摊销	14,721,541.03	13,041,323.65
公杂费	13,452,950.14	13,941,958.51
税金	10,010,533.79	10,779,142.63
其他	137,798,803.68	142,557,552.44
合计	1,062,334,546.96	1,026,838,459.46

## 58. 管理费用

单位：元 币种：人民币

项目	本期发生额	上期发生额
固定资产折旧费	168,581,190.33	41,736,496.54
人工成本	93,253,697.71	83,199,413.28
咨询费	12,477,381.02	6,781,715.34
船舶管理费	23,169,309.94	11,595,458.21
聘请中介机构费	14,954,894.44	4,974,927.78
公杂费	11,044,099.05	12,337,002.74
租赁费	6,491,096.14	6,082,243.85
差旅费	7,191,416.63	6,484,246.38
税金	6,221,503.54	3,997,848.86
其他	28,705,850.24	34,033,276.96



合计	372,090,439.04	211,222,629.94
----	----------------	----------------

## 59. 财务费用

单位：元 币种：人民币

项目	本期发生额	上期发生额
利息支出	239,188,291.41	162,548,397.56
减：利息收入	-75,980,409.00	-63,602,248.44
汇兑损益	-1,212,180.58	-12,584,926.99
手续费及其他	3,797,093.75	4,775,560.41
合计	165,792,795.58	91,136,782.54

## 60. 资产减值损失

单位：元 币种：人民币

项目	本期发生额	上期发生额
(1) 坏账损失	512,564,279.02	130,198,947.35
(2) 存货跌价损失	1,260,905.06	131,750.00
(3) 贷款损失准备	99,623,399.53	25,778,771.70
(4) 抵债资产减值准备		-149,767.80
合计	613,448,583.61	155,959,701.25

## 61. 公允价值变动收益

单位：元 币种：人民币

产生公允价值变动收益的来源	本期发生额	上期发生额
以公允价值计量且其变动计入当期损益的金融资产	29,227,806.18	-19,037,299.98
其中：衍生金融工具产生的公允价值变动收益	25,920.00	-2,520.04
合计	29,227,806.18	-19,037,299.98

## 62. 投资收益

单位：元 币种：人民币

项目	本期发生额	上期发生额
权益法核算的长期股权投资收益	13,356,859.48	15,257,997.88
处置长期股权投资产生的投资收益	7,642,213.57	60,989.78
以公允价值计量且其变动计入当期损益的金融资产持有期间取得的投资收益	27,792,993.04	803,340.10
持有至到期投资在持有期间取得的投资收益	36,570,680.97	6,396,344.96
可供出售金融资产持有期间取得的投资收益	324,977,780.68	97,224,059.01
信托产品持有期间取得的投资收益	131,676,784.54	123,103,562.23
处置交易性金融资产取得的投资收益	45,654,263.87	50,943,412.75
处置衍生金融工具取得的投资收益	-299,182.77	
处置持有至到期投资取得的投资收益	-286,388.69	
处置可供出售金融资产取得的投资收益	684,598,879.77	-20,768,948.31
处置信托产品取得的投资收益		38,663,803.88
合计	1,271,684,884.46	311,684,562.28

## 63. 营业外收入

单位：元 币种：人民币

项目	本期发生额	上期发生额	计入当期非经常性损益的金额
非流动资产处置利得合计	18,839,141.70	297,141.75	18,839,141.70
其中：固定资产处置利得	18,839,141.70	297,141.75	18,839,141.70
政府补助	43,096,247.23	63,214,618.28	43,096,247.23
手续费返还	1,573,350.74	2,306,442.89	1,573,350.74
其他	12,911,046.64	4,601,436.67	12,911,046.64
合计	76,419,786.31	70,419,639.59	76,419,786.31

计入当期损益的政府补助

单位：元 币种：人民币

补助项目	本期发生金额	上期发生金额	与资产相关/与收益相关
浦东新区“十二五”财政扶持款	31,669,000.00		与收益相关
营改增试点企业财政扶持资金	4,024,667.00		与收益相关
天津东疆保税港区扶持款	2,981,139.96		与收益相关
企业（经济实体）税收突出贡献奖	1,000,000.00	1,000,000.00	与收益相关
浦东新区促进商贸业发展财政扶持	749,000.00		与收益相关
发改委专项扶持资金	580,000.00		与收益相关
促进产业转型升级专项支持资金款	500,000.00		与收益相关
营业税改征增值税退税	346,157.27	25,274,662.28	与收益相关
中链甘油三酸酯专利与成果转化	300,000.00		与收益相关
创新型中小企业补助资金	200,000.00		与收益相关
药用橄榄油研发与应用项目	198,617.00		与收益相关
江西省财政厅奖励款	150,000.00		与收益相关
人才工作载体经费	150,000.00	110,000.00	与收益相关
加快服务业发展扶持款	124,666.00	197,500.00	与收益相关
中小企业国际市场开拓资金	123,000.00		与收益相关
促进融资租赁业发展的财政扶持		18,990,000.00	与收益相关
北京市朝阳区人民政府支持资金		11,559,000.00	与收益相关
浦东新区租金金融业发展财政扶持		5,000,000.00	与收益相关
促进北京商务中心区金融产业发展扶持资金		479,175.00	与收益相关
企业职工职业培训财政补贴		454,281.00	与收益相关
科技创新扶持奖励资金		50,000.00	与收益相关
激励工业企业“保增长”奖励资金		100,000.00	与收益相关
合计	43,096,247.23	63,214,618.28	/

其他中 9,000,000.00 元收入系以下事项形成：北亚集团在破产重整期间，基于担保责任，代下属于子公司瑞松公司向华夏银行股份有限公司上海分行（下称“华夏银行”）清偿全部债权 46,437,362.15 元。破产重整清偿期间，华夏银行将该债权转让给中国长城资产管理股份有限公司上海办事处（下称“长城资产公司”）。北亚集团破产重整程序终结前，华夏银行和长城资产公司在北亚集团不知情的情况下，从瑞松公司处另获得清偿款项 11,378,673.14 元。2012 年 12 月，本公司向上海市黄浦区人民法院提起诉讼，请求法院判令华夏银行和长城资产公司返还在北亚集

团破产重整期间重复受偿的款项 11,378,673.14 元及利息 1,123,549.15 元。2013 年 11 月 20 日，本公司收到上海市黄浦区人民法院宣告的（2013）黄浦民二（商）初字第 382 号民事调解书，长城资产管理公司应于 2014 年 4 月 30 日前向本公司返还重复受偿款 9,000,000.00 元。本公司本期收到重复受偿款 9,000,000.00 元。

#### 64. 营业外支出

单位：元 币种：人民币

项目	本期发生额	上期发生额	计入当期非经常性损益的金额
非流动资产处置损失合计	259,547.76	763,213.57	259,547.76
其中：固定资产处置损失	259,547.76	670,195.45	259,547.76
无形资产处置损失		93,018.12	
对外捐赠	5,844,500.00	1,104,846.50	5,844,500.00
预计负债	-5,414,312.02	20,137,987.36	-5,414,312.02
其他	293,854.11	335,673.85	293,854.11
合计	983,589.85	22,341,721.28	983,589.85

说明：本期预计负债情况参见附注七、45。

#### 65. 所得税费用

##### (1) 所得税费用明细

单位：元 币种：人民币

项目	本期发生额	上期发生额
按税法及相关规定计算的当期所得税	1,011,150,618.37	676,024,484.03
递延所得税费用	-106,142,555.15	-75,911,673.66
合计	905,008,063.22	600,112,810.37

##### (2) 所得税费用与利润总额的关系列示如下：

项目	本期发生额	上期发生额
利润总额	3,688,801,605.88	2,469,913,001.47
按法定税率（25%）计算的所得税费用	922,200,401.49	617,478,250.38
某些子公司适用不同税率的影响	-8,231,136.52	-3,861,775.72
对以前期间当期所得税的调整	-888,963.49	1,318,938.20
权益法核算的合营企业和联营企业损益	-4,062,702.53	-3,814,499.47
无须纳税的收入（以“-”填列）	-33,899,993.73	-16,519,582.20
不可抵扣的成本、费用和损失	26,957,688.16	-58,373.81
利用以前年度未确认可抵扣亏损和可抵扣暂时性差异的纳税影响（以“-”填列）	1,280,783.09	-1,868.10
未确认可抵扣亏损和可抵扣暂时性差异的纳税影响	1,651,986.75	5,571,721.09
所得税费用	905,008,063.22	600,112,810.37

#### 66. 现金流量表项目

##### (1) 收到的其他与经营活动有关的现金：

单位：元 币种：人民币

项目	本期发生额	上期发生额
代理买卖证券款	2,901,638,660.87	

租赁保证金	1,117,641,591.03	725,845,119.35
往来款	69,433,648.54	253,420,511.44
代理买卖期货收到的现金净额	47,186,028.89	
政府补助	67,029,710.59	38,832,537.92
利息收入	12,271,549.48	11,257,246.18
诉讼赔款	9,000,000.00	
其他	6,124,820.33	4,877,967.50
合计	4,230,326,009.73	1,034,233,382.39

## (2) 支付的其他与经营活动有关的现金:

单位: 元 币种: 人民币

项目	本期发生额	上期发生额
融出资金	1,708,265,576.31	823,871,606.78
付现的业务及管理费用	395,718,601.07	363,908,618.14
往来款	52,372,561.40	265,958,828.07
划交易所保证金及上交手续费	43,288,787.97	65,869,864.57
捐赠支出	5,844,500.00	500,000.00
代理买卖证券		595,159,899.47
支付的资产管理计划款	16,000,000.00	
其他	3,167,379.74	1,591,313.41
合计	2,224,657,406.49	2,116,860,130.44

## (3) 收到的其他与投资活动有关的现金

单位: 元 币种: 人民币

项目	本期发生额	上期发生额
收取的资金占用费	62,956,442.59	56,712,759.93
与资产相关的政府补助		3,000,000.00
合计	62,956,442.59	59,712,759.93

## (4) 支付的其他与投资活动有关的现金

单位: 元 币种: 人民币

项目	本期发生额	上期发生额
投资乾景项目款	117,378,881.25	
购买股权价款中包含的已宣告尚未支付的股利		15,300,000.00
购买资产支持收益专项管理计划支付的现金	55,000,000.00	
中航生物不再纳入合并范围减少的款项	8,952,499.07	
合计	181,331,380.32	15,300,000.00

## (5) 收到的其他与筹资活动有关的现金

单位: 元 币种: 人民币

项目	本期发生额	上期发生额
借款保证金		5,400,000.00
资产支持收益专项管理计划收到的现金	455,000,000.00	
合计	455,000,000.00	5,400,000.00

## (6) 支付的其他与筹资活动有关的现金

单位：元 币种：人民币

项目	本期发生额	上期发生额
支付的委托贷款保证金	256,961,590.00	12,400,000.00
资产支持收益专项管理计划支付的本息	29,942,867.83	
发行债券担保费	4,036,288.67	
贷款手续费	26,819,000.00	4,286,000.00
合计	317,759,746.50	16,686,000.00

## 67. 现金流量表补充资料

## (1) 现金流量表补充资料

单位：元 币种：人民币

补充资料	本期发生额	上期发生额
<b>1. 将净利润调节为经营活动现金流量：</b>		
净利润	2,783,793,542.66	1,869,800,191.10
加：资产减值准备	613,448,583.61	155,959,701.25
固定资产折旧、投资性房地产折旧	193,153,923.04	68,749,665.86
无形资产摊销	13,141,908.81	14,311,837.20
长期待摊费用摊销	17,305,665.89	14,004,069.60
处置固定资产、无形资产和其他长期资产的损失（收益以“-”号填列）	-18,587,625.03	445,926.57
固定资产报废损失（收益以“-”号填列）	8,031.09	20,145.25
公允价值变动损失（收益以“-”号填列）	-29,227,806.18	19,037,299.98
财务费用（收益以“-”号填列）	197,217,052.68	130,971,006.71
投资损失（收益以“-”号填列）	-1,106,210,748.59	-247,028,016.32
递延所得税资产减少（增加以“-”号填列）	-110,245,968.01	-74,893,947.86
递延所得税负债增加（减少以“-”号填列）	4,103,412.86	-1,017,725.80
存货的减少（增加以“-”号填列）	-1,617,645.87	3,548,394.53
经营性应收项目的减少（增加以“-”号填列）	-8,252,117,492.36	-11,859,281,765.24
经营性应付项目的增加（减少以“-”号填列）	8,612,218,819.28	11,353,594,617.84
其他		
经营活动产生的现金流量净额	2,916,383,653.88	1,448,221,400.67
<b>2. 不涉及现金收支的重大投资和筹资活动：</b>		
债务转为资本		
一年内到期的可转换公司债券		
融资租入固定资产		
<b>3. 现金及现金等价物净变动情况：</b>		
现金的期末余额	27,906,268,228.31	23,029,717,820.25
减：现金的期初余额	23,029,717,820.25	19,398,092,057.29
加：现金等价物的期末余额	900,033,999.31	800,332,406.66
减：现金等价物的期初余额	800,332,406.66	755,626,881.14
现金及现金等价物净增加额	4,976,252,000.71	3,676,331,288.48

**(2) 现金和现金等价物的构成**

单位：元 币种：人民币

项目	期末余额	期初余额
一、现金	27,906,268,228.31	23,029,717,820.25
其中：库存现金	100,915.16	204,008.25
可随时用于支付的银行存款	5,381,058,933.12	3,167,144,548.08
可随时用于支付的其他货币资金	1,093,592.47	388,078,720.57
可用于支付的存放中央银行款项	13,910,400.48	16,029,787.29
存放同业款项	20,525,986,460.51	18,822,583,671.45
结算备付金	1,984,117,926.57	635,677,084.61
二、现金等价物	900,033,999.31	800,332,406.66
其中：三个月内到期的债券投资		
三、期末现金及现金等价物余额	28,806,302,227.62	23,830,050,226.91

说明：现金及现金等价物不含母公司或子公司使用受限制的现金和现金等价物。

**(3) 货币资金与现金及现金等价物的调节**

列示于现金流量表的现金及现金等价物包括：	金额
期末现金及存放中央银行款项	31,932,071,065.54
减：使用受到限制的存款	334,328,342.38
减：存放中央银行法定准备金	3,691,474,494.85
加：三个月内到期的存放和拆放同业及其他金融机构款项	900,033,999.31
期末现金及现金等价物余额	28,806,302,227.62

**68. 所有权或使用权受到限制的资产**

单位：元 币种：人民币

项目	期初账面价值	本期增加	本期减少	期末账面价值
应收融资租赁款	17,985,380,800.78	16,055,165,007.29	2,052,008,153.60	31,988,537,654.47
运输设备	1,467,054,586.56	777,924,318.83	140,682,866.70	2,104,296,038.69
应收融资租赁款-资产支持收益 专项资产管理计划		523,231,743.64	170,607,299.68	352,624,443.96
银行存款		309,328,342.38		309,328,342.38
银行承兑汇票保 证金		25,000,000.00		25,000,000.00
合计	19,452,435,387.34	17,690,649,412.14	2,363,298,319.98	34,779,786,479.50

说明：

(1) 截至2014年12月31日止，本公司将31,988,537,654.47元的应收融资租赁款用于2,085,357,216.99元的短期借款、11,962,101,035.87元的长期借款的质押担保，同时将已出租的55架飞机和12艘散货船用于抵押担保。

(2) 截至2014年12月31日止，本公司将账面价值2,104,296,038.69元的7架飞机和已出租的7架飞机用于488,278,861.20元的短期借款、2,026,387,979.60元的长期借款的抵押担保。

(3) 本公司将523,231,743.64元的应收融资租赁款用于资产支持收益专项资产管理计划。截至2014年12月31日止，该项计划涉及应收融资租赁款余额为446,682,612.55元。参见附注九、1。

(4) 截至2014年12月31日止，本公司将255,691,590.00元的定期存款用于928,114,752.35元的短期借款、936,236,307.38元的长期借款的质押担保。本公司货币资金中资产支持收益专项计划专户资金余额为53,636,752.38元。

## 八、 合并范围的变动

1、中航新兴投资原持有中航生物 51% 股权。2014 年 10 月 30 日，经中航生物 2014 年度第二次临时股东大会会议审议通过，注册资本由 2,650.00 万元增加至 4,130.76 万元。中航新兴投资未参与本次增资，因此对中航生物持股比例由 51% 降为 32.718%，不再控制中航生物，中航生物自 2014 年 11 月 1 日起不再纳入合并范围。

2、2014 年 3 月，中航证券投资设立全资子公司中航创新资本管理（深圳）有限公司（以下简称“中创资本”），自设立之日起纳入合并范围。

3、中航租赁本期投资设立全资下属子公司中航蓝麟租赁（天津）有限公司等 29 家，自设立之日起纳入合并范围。

4、根据中国证券监督管理委员会证监许可【2014】315 号文批复，2014 年 10 月 31 日，中航期货完成了对江南期货的吸收合并，江南期货已于 2014 年 11 月 7 日办理完毕工商注销手续。

5、根据《企业会计准则第 33 号—合并财务报表》的要求，本公司将管理人为公司、且公司以自有资金参与并满足新修订准则规定“控制”定义的结构化主体纳入合并报表范围，并对期初及比较期财务报表数据进行了追溯调整，参见附注五、37。本期结构化主体金航 2 号于 2014 年 1 月到期后进行清算，不再纳入合并范围。

## 九、 在其他主体中的权益

### 1. 在子公司中的权益

#### (1) 公司的构成

##### ① 子公司

子公司名称	主要经营地	注册地	业务性质	持股比例(%)		取得方式
				直接	间接	
中航投资有限	北京	北京	投资	100.00		收购
中航新兴投资	北京	北京	投资	100.00		设立
中航航空投资	北京	北京	投资	100.00		设立

##### ② 通过子公司中航投资有限控制的三级公司情况

公司名称	主要经营地	注册地	业务性质	持股比例(%)		取得方式
				直接	间接	
中航财务	北京	北京	银行业	44.50		同一控制下企业合并
中航证券	南昌	南昌	证券业	71.71		同一控制下企业合并
中航租赁	上海	上海	租赁业	65.802		同一控制下企业合并
中航期货	深圳	深圳	期货业	82.42	6.62	同一控制下企业合并
中航信托	南昌	南昌	信托业	63.18		同一控制下企业合并
中航投资（香港）	香港	香港	投资业	100.00		设立

说明：中航投资有限对中航财务的持股比例为 44.50%，同时，中航工业授权中航投资有限管理其持有的中航财务 47.12% 股权，中航投资有限拥有中航财务表决权比例合计 91.62%，实际控制中航财务，因此将中航财务纳入合并范围。

##### ③ 通过子公司中航新兴投资控制的三级公司情况

公司名 称	主要 经 营地	注册 地	业务性质	持股比例(%)		取得方式
				直接	间 接	

新兴药业	铁岭	铁岭	原料药、药用辅料、食用植物油制造业	75.741		同一控制下企业合并
------	----	----	-------------------	--------	--	-----------

#### ④ 通过三级公司中航证券控制的四级公司及纳入合并财务报表的结构化主体情况

##### A、四级公司相关信息

公司名称	主要经营地	注册地	业务性质	持股比例(%)		取得方式
				直接	间接	
中创资本	深圳	深圳	投资及投资咨询	100.00		设立

##### B、纳入合并财务报表的结构化主体的相关信息

结构化主体名称	产品类型	实际持有份额	计划份额总计	持有比例(%)	是否合并报表
金航1号	集合资产管理计划	21,140,304.00	66,414,681.83	31.83	是
金航3号	集合资产管理计划	1,000,000.00	1,937,646.51	51.61	是
兴航2号	集合资产管理计划	22,601,112.22	22,601,112.22	100.00	是

#### ⑤ 通过三级公司中航租赁控制的四级公司及纳入合并财务报表的结构化主体情况

##### A、四级公司相关信息

企业名称	主要经营地	注册地	业务性质	持股比例(%)		取得方式
				直接	间接	
上海圆航机电有限公司	上海	上海	贸易	100.00		设立
中航蓝景租赁(天津)有限公司	上海	天津	租赁业	100.00		设立
中航蓝郡租赁(天津)有限公司	上海	天津	租赁业	100.00		设立
中航蓝湾租赁(天津)有限公司	上海	天津	租赁业	100.00		设立
中航蓝奥租赁(天津)有限公司	上海	天津	租赁业	100.00		设立
中航蓝峰租赁(天津)有限公司	上海	天津	租赁业	100.00		设立
上海中航蓝盛飞机租赁有限公司	上海	上海	租赁业	100.00		设立
中航蓝惠租赁(天津)有限公司	上海	天津	租赁业	100.00		设立
中航国际控股有限公司	上海	英属维尔京群岛	租赁业	100.00		设立
中航工业航空租赁(爱尔兰)有限公司	上海	爱尔兰	租赁业	100.00		设立
中航蓝泰租赁(天津)有限公司	上海	天津	租赁业	100.00		设立
中航蓝安租赁(天津)有限公司	上海	天津	租赁业	100.00		设立
中航蓝钢租赁(天津)有限公司	上海	天津	租赁业	100.00		设立
中航蓝祺租赁(天津)有限公司	上海	天津	租赁业	100.00		设立
中航蓝祝租赁(天津)有限公司	上海	天津	租赁业	100.00		设立



中航蓝宏租赁（天津）有限公司	上海	天津	租赁业	100.00		设立
中航蓝赛租赁（天津）有限公司	上海	天津	租赁业	100.00		设立
中航蓝彬租赁（上海）有限公司	上海	上海	租赁业	100.00		设立
中航蓝陆租赁（上海）有限公司	上海	上海	租赁业	100.00		设立
中航蓝宇租赁（上海）有限公司	上海	上海	租赁业	100.00		设立
中航蓝俊租赁（上海）有限公司	上海	上海	租赁业	100.00		设立
中航蓝羽租赁（上海）有限公司	上海	上海	租赁业	100.00		设立
中航蓝正租赁（上海）有限公司	上海	上海	租赁业	100.00		设立
中航蓝鑫租赁（上海）有限公司	上海	上海	租赁业	100.00		设立
中航蓝田租赁（上海）有限公司	上海	上海	租赁业	100.00		设立
中航蓝毅租赁（上海）有限公司	上海	上海	租赁业	100.00		设立
中航蓝瀚租赁（上海）有限公司	上海	上海	租赁业	100.00		设立
中航蓝晓租赁（上海）有限公司	上海	上海	租赁业	100.00		设立
中航蓝舟租赁（上海）有限公司	上海	上海	租赁业	100.00		设立
中航蓝波租赁（上海）有限公司	上海	上海	租赁业	100.00		设立
中航蓝建租赁（上海）有限公司	上海	上海	租赁业	100.00		设立
中航蓝旭租赁（上海）有限公司	上海	上海	租赁业	100.00		设立
中航蓝嘉租赁（上海）有限公司	上海	上海	租赁业	100.00		设立
中航蓝阳租赁（上海）有限公司	上海	上海	租赁业	100.00		设立
中航蓝海租赁（上海）有限公司	上海	上海	租赁业	100.00		设立
中航蓝昊租赁（上海）有限公司	上海	上海	租赁业	100.00		设立
中航蓝亮租赁（上海）有限公司	上海	上海	租赁业	100.00		设立
中航蓝川租赁（天津）有限公司	上海	天津	租赁业	100.00		设立
中航蓝云租赁（天津）有限公司	上海	天津	租赁业	100.00		设立
中航蓝麟租赁（天津）有限公司	上海	天津	租赁业	100.00		设立
中航蓝雯租赁（天津）有限公司	上海	天津	租赁业	100.00		设立
中航蓝忠租赁（天津）有限公司	上海	天津	租赁业	100.00		设立
中航蓝元租赁（天津）有限公司	上海	天津	租赁业	100.00		设立
中航蓝硕租赁（天津）有限公司	上海	天津	租赁业	100.00		设立
中航蓝霞租赁（天津）有限公司	上海	天津	租赁业	100.00		设立
中航蓝江租赁（天津）有限公司	上海	天津	租赁业	100.00		设立

B、广发证券资产管理（广东）有限公司以中航租赁 5.23 亿元的应收融资租赁款作为基础资产设立资产支持收益专项资产管理计划，上述计划已经中国证券监督管理委员会于 2014 年 4 月 2 日核准，核准计划优先级资产支持证券的面值总计不得超过 4.4 亿元，计划到期日为 2019 年 7 月 31

日。该计划于 2014 年 8 月 21 日成立，实际募集资金 4.55 亿元，其中优先级资产支持证券为 4.00 亿元，次级资产支持证券为 0.55 亿元。中航租赁作为基础资产的卖方，同时也认购该计划的次级资产支持证券。因此，中航租赁继续全额确认应收融资租赁款的账面金额并将因该计划而收取的现金确认为长期应付款。截至 2014 年 12 月 31 日止，该计划的基础资产账面余额为 3.80 亿元，相关负债的账面金额为 3.66 亿元。

## (2) 重要的非全资子公司

单位：元 币种：人民币

子公司名称	少数股东持股比例 (%)	本期归属于少数股东的损益	本期向少数股东宣告分派的股利	期末少数股东权益余额
中航财务	55.50	400,522,767.41	278,161,925.37	2,231,390,893.32
中航证券	28.29	86,269,354.76	11,094,324.06	788,860,040.15
中航租赁	34.198	164,472,958.06	90,415,000.00	1,581,823,812.89
中航期货	12.83	1,017,218.34		50,891,495.54
中航信托	36.82	334,940,387.09		1,748,356,979.82
新兴药业	24.259	2,048,552.35	218,332.44	24,589,341.80

## (3) 重要非全资子公司的主要财务信息

单位:元 币种:人民币

子公司名称	期末余额						期初余额					
	流动资产	非流动资产	资产合计	流动负债	非流动负债	负债合计	流动资产	非流动资产	资产合计	流动负债	非流动负债	负债合计
中航财务	45,538,522,234.30	4,577,360,372.94	50,115,882,607.24	46,094,278,329.32	1,080,145.81	46,095,358,475.13	43,932,969,037.63	3,756,769,034.24	47,689,738,071.87	43,896,122,111.02		43,896,122,111.02
中航证券	9,898,790,753.29	1,039,186,781.50	10,937,977,534.79	7,643,523,928.98	505,976,970.42	8,149,500,899.40	5,131,936,543.90	1,560,796,731.29	6,692,733,275.19	3,713,043,357.56	521,432,651.94	4,234,476,009.50
中航租赁	9,248,510,868.67	28,150,963,240.26	37,399,474,108.93	16,038,611,021.96	16,735,376,763.53	32,773,987,785.49	6,663,073,766.77	20,228,680,622.64	26,891,754,389.41	12,043,942,967.55	11,722,819,257.62	23,766,762,225.17
中航期货	791,226,901.92	26,210,613.23	817,437,515.15	420,439,656.21	292,593.52	420,732,249.73	558,250,341.40	17,284,859.19	575,535,200.59	193,547,556.97		193,547,556.97
中航信托	3,204,923,171.22	2,283,718,819.77	5,488,641,990.99	740,215,989.57	36,594.01	740,252,583.58	2,250,095,703.82	2,064,478,241.70	4,314,573,945.52	475,854,247.76		475,854,247.76
新兴药业	90,003,035.40	17,960,846.43	107,963,881.83	5,329,218.99	1,273,602.13	6,602,821.12	58,060,425.29	19,071,195.78	77,131,621.07	7,605,730.40	1,466,702.85	9,072,433.25

子公司名称	本期发生额				上期发生额			
	营业总收入	净利润	综合收益总额	经营活动现金流量	营业总收入	净利润	综合收益总额	经营活动现金流量
中航财务	1,610,069,639.55	721,662,643.99	728,100,829.58	2,039,386,894.84	1,483,897,969.31	697,423,264.05	695,442,057.57	4,835,675,123.26
中航证券	1,009,728,718.95	310,525,585.08	375,371,950.09	2,771,048,281.13	630,547,417.51	69,705,831.64	54,007,522.46	-1,346,730,216.52
中航租赁	2,758,029,904.32	454,447,649.20	454,447,649.20	-3,446,172,698.24	1,801,719,036.33	427,412,346.58	427,412,346.58	-3,925,268,440.75
中航期货	35,876,364.30	8,585,829.50	8,585,829.50	203,390,159.87	24,929,237.61	718,398.82	718,398.82	-224,581,033.86
中航信托	1,462,502,410.78	909,669,709.65	909,669,709.65	922,490,344.77	1,412,266,786.98	739,417,760.31	739,417,760.31	435,245,858.70
新兴药业	65,535,505.82	10,451,872.89	10,451,872.89	22,305,369.46	64,816,546.49	11,761,331.23	11,761,331.23	3,361,236.16

**(4) 向纳入合并财务报表范围的结构化主体提供的财务支持或其他支持:**

①根据金航 1 号集合资产管理计划合同, 本公司作为管理人以自有资金认购集合计划, 承担有限补偿责任。委托人在推广期认购且持有有一定年限的份额, 若到期日单位累计净值(单位净值+持有期累计分红) 低于计划单位面值, 管理人将以自有资金参与本集合计划而持有的份额资产为限, 对单位累计净值低于单位面值的差额进行补偿, 直至差额全部弥补或管理人持有的本计划份额补偿完毕为止。预计负债以自有资金认购计划所形成的可供出售金融资产为限予以清偿, 本公司不存在以其他资产予以清偿的义务。

②为增强资产支持证券本金和预期收益得到及时足额兑付的安全性, 在中航租赁资产支持收益专项计划存续期间, 当发生差额支付启动事件, 即截至任何一个租金回收计算日, 资产服务机构根据《服务协议》相关规定收取的前一个租金回收期间的所有回收款金额低于承租人根据《租赁合同》正常履约情况下应回收款金额 70%时; 或截至预期到期日的前一个托管银行报告日, 专项计划资金不足以支付优先级资产支持证券全部未偿本金和收益时, 差额支付承诺人中航租赁将根据《中航租赁资产支持收益专项资产管理计划差额支付承诺函》及对该承诺函的任何修改或补充, 提供无条件、不可撤销的差额补足义务, 该补充款项须付至专项计划账户。

**(5) 在子公司的所有者权益份额发生变化且仍控制子公司的交易**

中航投资有限原持有中航期货 88.46% 股权, 2014 年 10 月中航证券用其持有的江南期货 66.67% 股权对中航期货增资, 增资完成后, 中航投资有限对中航期货的直接持股比例变更为 82.42%, 同时通过中航证券间接持有中航期货 6.62% 股权, 对股东权益的影响参见附注七、52。

中航投资有限原持有中航租赁 57.741% 股权, 2014 年 3 月中航投资有限对中航租赁现金增资, 增资完成后, 中航投资有限对中航租赁的持股比例变更为 65.802%, 对股东权益的影响参见附注七、52。

中航新兴投资原持有新兴药业 100% 股权, 2014 年 2 月华瑞制药有限公司对新兴药业增资, 2014 年 3 月文凤等 19 名自然人对新兴药业增资, 增资完成后, 中航新兴投资对新兴药业的持股比例变更为 75.741%, 增加资本公积 990,878.11 元。

**2、在联营企业中的权益****(1) 联营企业**

单位: 元 币种: 人民币

联营企业名称	主要经营地	注册地	业务性质	持股比例 (%)		对合营企业或联营企业投资的会计处理方法
				直接	间接	
北京科泰克科技有限责任公司	北京	北京	特种高压及超高压容器产品的开发和销售		50.00	权益法
天津裕丰股权投资管理有限公司	天津	天津	私募股权基金管理		45.00	权益法
中航建银航空产业股权投资(天津)有限公司	天津	天津	私募股权基金投资		30.00	权益法
中航生物	银川	银川	骨髓、脐带血、外周血有核细胞体外分离试剂盒及细胞处理试剂盒的研发、生产和销售		32.718	权益法
中信建投并购投资管理有限公司	上海	上海	投资管理、实业投资、资产管理、财务咨询		20.00	权益法

中航爱游客汽车营地有限公司	北京	北京	投资管理、房地产开发、汽车租赁、停车场管理、游艇租赁、技术进出口、货物进出口、代理进出口	50.00	权益法
中航联创科技有限公司	北京	北京	技术开发、技术服务、技术咨询、技术推广、技术转让；项目投资；投资管理；销售自行开发后的产品；设计、制作、代理、发布广告；计算机系统服务；承办展览展示活动。	28.57	权益法

## (2) 联营企业的汇总财务信息

单位：元 币种：人民币

项目	期末数/本期发生额	期初数/上期发生额
投资账面价值合计	424,452,701.59	347,486,709.07
下列各项按持股比例计算的合计数		
净利润	13,356,859.48	15,257,997.87
其他综合收益		
综合收益总额	13,356,859.48	15,257,997.87

## 3、在未纳入合并财务报表范围的结构化主体中的权益

未纳入合并财务报表范围的结构化主体的相关说明：

### (1) 集合资产管理计划

①未纳入合并范围的结构化主体的基本信息

中航证券未纳入合并范围的结构化主体系由中航证券作为发起人设立的集合资产管理计划，截止2014年12月31日其份额情况如下表：

计划名称	份额
中航兴航3号集合资产管理计划	200,900,000.00
中航信欣3号集合资产管理计划	114,609,358.18
中航信欣5号集合资产管理计划	41,248,644.07
中航信欣6号集合资产管理计划	42,642,356.52
中航信欣7号集合资产管理计划	50,464,484.92
中航信欣8号集合资产管理计划	55,500,496.35
中航信欣9号集合资产管理计划	137,409,336.78

②企业作为该结构化主体发起人的认定依据包括：

A、企业单独创建了结构化主体；

B、企业的名称出现在结构化主体的名称或结构化主体发行的证券的名称中；

中航证券发起多个结构化主体，但在结构化主体中均不持有权益。中航证券从发起的结构化主体获得收益的情况以及当期向结构化主体转移资产的情况如下表所示：

结构化主体名称	当期从结构化主体获得的收益			当期向结构化主体转移资产账面价值
	服务收费	向结构化主体出售资产的利得（损失）	合计	
中航兴航3号集合资产管理计划	500,000.00		500,000.00	

中航信欣 3 号集合资产管理计划	228,016.50		228,016.50	
中航信欣 5 号集合资产管理计划	188,813.79		188,813.79	
中航信欣 6 号集合资产管理计划	242,869.11		242,869.11	
中航信欣 7 号集合资产管理计划	210,979.59		210,979.59	
中航信欣 8 号集合资产管理计划	13,153.19		13,153.19	
中航信欣 9 号集合资产管理计划	45,815.78		45,815.78	
合计	1,429,647.96		1,429,647.96	

## (2) 信托产品

### ①未纳入合并范围的结构化主体的基础信息

2014 年 12 月 31 日与中航信托相关联未纳入合并范围的结构化主体是中航信托发起设立的信托产品，这类结构化主体 2014 年 12 月 31 日资产总额为 27,807,119.02 万元（2013 年 12 月 31 日：22,117,395.75 万元）

### ②与权益相关资产负债的账面价值和最大损失敞口

A、在财务报表中确认的与企业未纳入合并范围的结构化主体中权益相关的资产和负债的账面价值及其在资产负债表中的列报项目。

中航信托 2014 年 12 月 31 日在财务报表中确认的与企业未纳入合并范围的结构化主体中权益相关的资产和负债的账面价值分别为 59,087,479.84 元、440,073,093.07 元，在资产负债表中列示为应收账款、预收款项。

B、在未纳入合并范围的结构化主体中权益的最大损失敞口及其确定方法。

中航信托在结构化主体中不承担除手续费及佣金收入外的其他损失，在未纳入合并范围的结构化主体中权益的最大损失敞口为期末确认的应收账款的账面价值。

C、在财务报表中确认的与企业未纳入合并范围的结构化主体中权益相关的资产和负债的账面价值与其最大损失敞口的比较。

单位：万元

项目	发起规模	期末数		期初数		列报项目
		账面价值	最大损失敞口	账面价值	最大损失敞口	
信托产品	27,807,119.02	5,908.75	5,908.75			应收账款
		333,039.39	333,039.39	245,572.85	245,572.85	可供出售金融资产
		4,038.62	4,038.62	5,242.52	5,242.52	其他应收款
合计	27,807,119.02	342,986.76	342,986.76	250,815.37	250,815.37	

D、为结构化主体的发起人但在结构化主体中没有权益的情况

中航信托作为该结构化主体发起人的认定依据：

- 企业单独创建了结构化主体；
- 企业参与创建结构化主体，并参与结构化设计的过程；
- 企业的名称出现在结构化主体的名称或结构化主体发行的证券的名称中；

2014 年中航信托从发起的结构化主体获得收益的情况以及当期向结构化主体转移资产的情况如下表所示：

结构化主体	当期从结构化主体获得的收益	当期向结构化主体
-------	---------------	----------

类型	服务收费	向结构化主体出售资产的利得(损失)	合计	转移资产账面价值
信托产品	1,283,075,256.43		1,283,075,256.43	3,370,780,114.82

③向未纳入合并范围的结构化主体提供支持的情况

中航信托为了获取更好的投资收益，购买了部分自己发行的信托产品，在“可供出售金融资产”核算，截至2014年12月31日余额为3,330,393,868.27元。

中航信托本期代垫信托项目费用40,386,246.55元。

④未纳入合并范围的结构化主体的额外信息披露

中航信托因在未纳入合并范围的结构化主体中持有权益，本期取得与该权益相关的收益如下：

结构化主体类型	当期从结构化主体获得的收益		
	投资收益	处置收益	合计
信托产品	109,119,010.50	23,930,785.16	133,049,795.66

## 十、与金融工具相关的风险

本公司的主要金融工具包括货币资金、结算备付金、以公允价值计量且其变动计入当期损益的金融资产、衍生金融资产、应收票据、应收账款、应收利息、应收股利、其他应收款、买入返售金融资产、一年内到期的非流动资产、其他流动资产、发放委托贷款及垫款、可供出售金融资产、持有至到期投资、长期应收款、短期借款、吸收存款和同业存放、拆入资金、以公允价值计量且其变动计入当期损益的金融负债、应付票据、应付账款、卖出回购金融资产款、应付利息、应付股利、其他应付款、代理买卖证券款、一年内到期的非流动负债、长期借款、应付债券及长期应付款。各项金融工具的详细情况已于相关附注内披露。与这些金融工具有关的风险，以及本公司为降低这些风险所采取的风险管理政策如下所述。本公司管理层对这些风险敞口进行管理和监控以确保将上述风险控制在限定的范围之内。

### 1、风险管理目标和政策

本公司从事风险管理的目标是在风险和收益之间取得适当的平衡，以确保在可测、可控和可承受的风险范围内实现本公司战略和经营目标，力求降低金融风险对本公司财务业绩的不利影响。基于该风险管理目标，本公司已制定风险管理政策以辨别和分析本公司所面临的风险，设定适当的风险可接受水平并设计相应的内部控制程序，以监控本公司的风险水平。本公司会定期审阅这些风险管理政策及有关内部控制系统，以适应市场情况或本公司经营活动的改变。本公司的内部审计部门也定期或随机检查内部控制系统的执行是否符合风险管理政策。

本公司的金融工具导致的主要风险是市场风险、信用风险及流动性风险。

#### (1) 市场风险

金融工具的市场风险，是指金融工具的公允价值或未来现金流量因市场价格变动而发生波动的风险，包括利率风险、汇率风险和其他价格风险。

##### 利率风险

利率风险，是指金融工具的公允价值或未来现金流量因市场利率变动而发生波动的风险。利率风险可源于已确认的计息金融工具和未确认的金融工具（如某些贷款承诺）。

本公司的利率风险主要产生于货币资金、一年内到期的非流动资产、发放贷款及垫款、长期应收款、吸收存款和同业存放、短期借款、长期借款及应付债券等带息资产和负债。浮动利率的金融资产和负债使本公司面临现金流量利率风险，固定利率的金融资产和负债使本公司面临公允价值利率风险。本公司根据当时的市场环境来决定固定利率及浮动利率合同的相对比例，并通过定期审阅与监察维持适当的固定和浮动利率工具组合。

本公司密切关注利率变动对本公司利率风险的影响。本公司存、贷款业务主要通过优化资产负债匹配的方式管理利率风险，本公司租赁业务主要是采取浮动利率报价收取租金以适当对冲负债的利率风险，本公司目前并未对其他业务采取利率对冲政策。但管理层负责监控利率风险，并将于

需要时考虑对冲重大利率风险。由于定期存款主要为短期存款，故银行存款的公允价值利率风险并不重大。

本公司持有的计息金融工具如下（单位：人民币万元）：

项 目	期末数	期初数
固定利率金融工具		
金融资产	3,424,146.76	3,097,695.38
其中：货币资金	2,993,782.63	2,724,112.52
结算备付金	198,411.79	63,567.71
以公允价值计量且其变动计入当期损益的金融资产	5,203.36	13,678.31
买入返售金融资产	9,551.00	20,576.74
一年内到期的非流动资产	173,508.40	111,914.11
其他流动资产	43,689.58	129,987.99
发放贷款及垫款		33,858.00
金融负债	1,010,318.64	754,303.59
其中：短期借款	348,800.00	351,800.00
代理买卖证券款	512,272.91	222,103.59
一年内到期的非流动负债-长期应付款-资产证券化	17,224.68	13,000.00
长期借款	46,010.00	167,400.00
应付债券	49,447.50	
长期应付款	36,563.55	
浮动利率金融工具		
金融资产	5,780,306.20	4,596,416.48
其中：买入返售金融资产	141,771.19	36,282.86
一年内到期的非流动资产	2,483,006.75	2,248,839.21
其他流动资产-融出资金	262,500.51	91,673.96
发放贷款及垫款	251,230.85	179,860.84
可供出售金融资产	183,828.80	181,791.92
持有至到期投资		45,613.13
长期应收款	2,457,968.10	1,812,354.57
金融负债	7,147,465.93	6,266,236.93
其中：短期借款	775,420.03	650,679.32
向中央银行借款		11,721.09
吸收存款和同业存放	4,549,642.34	4,329,044.81
拆入资金	67,238.00	53,290.70
以公允价值计量且其变动计入当期损益的金融负债	4,765.34	39,274.58
卖出回购金融资产款	180,198.89	50,752.90
一年内到期的非流动负债	414,766.45	324,371.08
长期借款	1,155,434.88	807,102.46

于 2014 年 12 月 31 日，如果以浮动利率计算的借款利率上升或下降 50 个基点，而其它因素保持不变，本公司利率敏感性分析概况如下：

本公司利率敏感性分析概况如下（单位：人民币万元）：



			收入敏感性分析	
利率基点变化	本期		上期	
上升 50 个基点	-7,754.94		-9,258.06	
下降 50 个基点	7,754.94		9,258.06	
			权益敏感性分析	
利率基点变化	本期末		上期末	
上升 50 个基点	689.36		681.72	
下降 50 个基点	-689.36		-681.72	

对于资产负债表日持有的、使本公司面临公允价值利率风险的金融工具，上述敏感性分析中的净利润及股东权益的影响是假设在资产负债表日利率发生变动，按照新利率对上述金融工具进行重新计量后的影响。对于资产负债表日持有的、使本公司面临现金流量利率风险的浮动利率非衍生工具，上述敏感性分析中的净利润及股东权益的影响是上述利率变动对按年度估算的利息费用或收入的影响。上一年度的分析基于同样的假设和方法。

#### 汇率风险

汇率风险，是指金融工具的公允价值或未来现金流量因外汇汇率变动而发生波动的风险。汇率风险可源于以记账本位币之外的外币进行计价的金融工具。

本公司的主要经营位于中国境内，主要业务以人民币结算。但本公司已确认的外币资产和负债及未来的外币交易（外币资产和负债及外币交易的计价货币主要为美元、欧元）依然存在外汇风险。于 2014 年 12 月 31 日，本公司持有的外币金融资产和外币金融负债折算成人民币的金额列示如下（单位：人民币万元）：

项 目	外币负债		外币资产	
	期末数	期初数	期末数	期初数
美元	945,356.04	651,023.09	675,898.46	501,443.79
欧元	620,107.04	2,206.25	1,041.09	2,213.83
港币			1,437.64	1,866.50
合 计	1,565,463.08	653,229.34	678,377.19	505,524.12

本公司密切关注汇率变动对本公司汇率风险的影响。本公司租赁业务采取的防范措施是匹配长期应收款等金融资产与长、短期借款等金融负债的外币资产比例，同时对项目进行汇率锁定；本公司考虑其他业务的外币资产、负债及外币业务交易占比极小，目前并未采取任何措施规避汇率风险。但管理层负责监控汇率风险，并将于需要时考虑对冲重大汇率风险。

在其他变量不变的情况下，本年外币兑人民币汇率的可能合理变动对本公司的收入影响如下（单位：人民币万元）：

币种	外币汇率变动	收入敏感性分析	
		本期	上期
美元	+/-3%	-8,083.73	-4,487.38
港元	+/-3%	43.13	55.99
欧元	+/-3%	-18,571.98	0.23

#### 其他价格风险

其他价格风险，是指汇率风险和利率风险以外的市场价格变动而发生波动的风险，无论这些变动是由于与单项金融工具或其发行方有关的因素而引起的，还是由于与市场内交易的所有类似金融工具有关的因素而引起的。其他价格风险可源于商品价格或权益工具价格等的变化。

本公司持有的分类为可供出售金融资产和交易性金融资产（负债）的投资在资产负债表日以公允价值计量。因此，本公司承担着证券市场变动的风险。

本公司密切关注价格变动对本公司权益证券投资价格风险的影响。管理层负责监控其他价格风险，根据市场情况择机通过金融衍生工具如股指期货等方式来一定程度上对冲市场风险，并将于需要时考虑采取持有多种权益证券组合的方式降低权益证券投资的价格风险。

在其他变量不变的情况下，权益证券投资价格本年 10%（上年：10%）的变动对本公司当期损益及其他综合收益的税后影响如下（单位：人民币万元）：

项 目	税后利润上升（下降）		其他综合收益上升（下降）	
	本期	上期	本期	上期
因权益证券投资价格上升	10,283.44	4,033.37	32,914.98	656.82
因权益证券投资价格下降	-10,283.44	-4,033.37	-32,914.98	-656.82

## （2）信用风险

信用风险，是指金融工具的一方不履行义务，造成另一方发生财务损失的风险。

### ①信贷业务的信用风险

信贷业务的信用风险是指本公司在经营信贷、拆借等业务时，由于客户违约或资信下降而给本公司信贷业务造成损失的可能性和收益的不确定性。本公司信贷业务的信用风险主要存在于贷款、同业拆借、票据承兑、银行保函等表内、表外业务。本公司信贷业务信用风险管理的手段包括取得抵押物及保证。

### ②投资业务的信用风险

本公司投资项目，均投资于具有良好流动性的金融工具，包括国内依法发行和上市交易的国债、金融债、央行票据、企业（公司）债、可转换债券（含分离型可转换债券）、货币型基金，可转换债券、中票、债券回购、权证（本资产管理计划不直接从二级市场购买权证）以及经中国证监会批准的允许投资的其他金融工具，但需符合中国证监会的相关规定。不得投资债项评级 AA- 以下的企业债和公司债。

### ③存款类金融资产的信用风险

本公司银行存款主要存放于信用良好的金融机构，本公司预期银行存款不存在重大的信用风险。

### ④信用风险敞口

本公司所承受的最大信用风险敞口为资产负债表中每项金融资产的账面金额。本公司没有提供任何其他可能令本公司承受信用风险的担保。

在不考虑可利用的担保物或其他信用增级时，最大信用风险敞口信息反映了资产负债表日信用风险敞口的最坏情况。其中最能代表资产负债表日最大信用风险敞口的金融资产的金额为金融资产的账面金额扣除下列两项金额后的余额：1）按照《企业会计准则第 37 号—金融工具列报》的规定已经抵销的金额；2）已对该金融资产确认的减值损失。

在不考虑可利用的抵押物或其他信用增级的情况下，最能代表资产负债表日最大信用风险敞口的金额列示如下（货币单位：人民币万元）：

项 目	期末数	期初数
货币资金	2,993,782.64	2,724,112.52
结算备付金	198,411.79	63,567.71
以公允价值计量且其变动计入当期损益的金融资产	18,506.75	80,148.10
衍生金融资产		563.33
应收票据	2,434.55	3,619.37
应收账款	13,892.41	7,226.03
应收利息	11,300.61	9,677.95
应收股利	2,080.20	
其他应收款	11,587.22	14,510.42

买入返售金融资产	151,322.19	56,859.60
一年内到期的非流动资产	2,873,461.88	2,550,968.21
其他流动资产-融出资金/存出保证金	544,422.63	209,906.07
发放贷款及垫款	251,230.85	213,718.84
可供出售金融资产	752,394.02	304,592.42
持有至到期投资		45,613.13
长期应收款	2,457,968.10	1,812,354.57
其他非流动资产	213,782.06	184,950.78
表内信用风险敞口	10,496,577.90	8,282,389.04
表外信用风险敞口	12,315.78	15,191.47
最大信用风险敞口	10,484,262.12	8,267,197.57

说明：上表列示的以公允价值计量的金融资产的最大信用风险敞口仅代表当前的最大信用风险敞口，而非未来公允价值变动后的最大信用风险敞口。

#### ⑤金融资产信用质量信息

各项存在信贷风险的资产的信贷质量情况如下（货币单位：人民币万元）：

项 目	期末数				合计
	尚未逾期和尚未发生减值的金融资产	已逾期但未减值的金融资产	已发生减值的金融资产	减值准备	
货币资金	2,993,782.63				2,993,782.63
结算备付金	198,411.79				198,411.79
以公允价值计量且其变动计入当期损益的金融资产	18,506.75				18,506.75
应收票据	2,434.55				2,434.55
应收账款	13,162.61		1,520.54	790.74	13,892.41
应收利息	11,300.61				11,300.61
应收股利	2,080.20				2,080.20
其他应收款	15,502.69		134,082.54	137,998.01	11,587.22
买入返售金融资产	151,322.19				151,322.19
一年内到期的非流动资产	2,921,588.68		8,930.67	57,057.48	2,873,461.88
其他流动资产	281,922.12				281,922.12
发放贷款和垫款	255,170.00			3,939.15	251,230.85
可供出售金融资产	753,356.81				753,356.81
持有至到期投资					
长期应收款	2,501,864.49		24,088.43	67,984.42	2,457,968.50
其他非流动资产	214,400.90				214,400.90
合计	10,334,807.02		168,622.18	267,769.80	10,235,659.41

项 目	期初数
-----	-----

	尚未逾期和尚未发生减值的金融资产	已逾期但未减值的金融资产	已发生减值的金融资产	减值准备	合计
货币资金	2,724,112.51				2,724,112.51
以公允价值计量且其变动计入当期损益的金融资产	80,148.10				80,148.10
应收票据	3,619.37				3,619.37
应收账款	5,999.75		1,739.23	512.94	7,226.03
应收利息	9,677.95				9,677.95
其他应收款	15,412.06		197,563.79	198,348.31	14,627.54
买入返售金融资产	56,859.60				56,859.60
一年内到期的非流动资产	2,574,608.32		11,426.94	35,067.05	2,550,968.21
其他流动资产	119,485.73				119,485.73
发放贷款和垫款	216,224.00			2,505.16	213,718.84
可供出售金融资产	304,592.42				304,592.42
持有至到期投资	45,613.13				45,613.13
长期应收款	1,821,427.20		30,310.58	39,383.21	1,812,354.57
其他非流动资产	186,846.85				186,846.85
合计	8,164,626.99		241,040.54	275,816.68	8,129,850.85

### (3) 流动性风险

流动性风险，是指本公司在履行以交付现金或其他金融资产的方式结算的义务时发生资金短缺的风险。

管理流动性风险时，本公司及各子公司负责自身的现金管理工作，包括现金盈余的短期投资和筹措贷款以应付预计现金需求(如果借款额超过某些预设授权上限，便需获得本公司董事会的批准)。此外，本公司也会考虑与供应商协商，要求其调减部分债务金额，或者用出售长账龄应收账款的形式提早获取资金，以减轻公司的现金流压力。本公司的政策是定期监控短期和长期的流动资金需求，以及是否符合借款协议的规定，以确保维持充裕的现金储备和可供随时变现的有价证券，同时获得主要金融机构承诺提供足够的备用资金，以满足短期和较长期的流动资金需求。

本公司通过经营业务产生的资金及银行及其他借款来筹措营运资金。于2014年12月31日，本公司尚未使用的银行借款额度为人民币3,447,182.61万元(2013年12月31日：人民币2,949,668.18万元)。

期末本公司持有的金融资产和金融负债按未折现剩余合同现金流量的到期期限分析如下(单位：人民币万元)：

项目	无期限	逾期/即时偿还	期末数					合计
			一个月以内	一个月至三个月以内	三个月至一年以内	一年至五年以内	五年以上	
金融负债：								
短期借款			49,404.26	346,754.92	728,060.84			1,124,220.02
吸收存款及同业存放			3,558,138.40	462,446.80	511,289.87	17,767.26		4,549,642.33
拆入资金			5,000.00	23,600.00	38,638.00			67,238.00

应付票据				16,800.00				16,800.00
应付账款	38,574.89	1,495.25			191.16	30.30		40,291.61
应付利息		1,340.11	3,420.26	10,254.94	4,963.96	2,196.75		22,176.02
应付股利	607.56		2,886.87					3,494.43
其他应付款	5,233.36	1,586.22	227.74	250.00	269.98	598.69		8,166.00
一年内到期的非流动负债		7,622.80	25,736.43	76,522.47	354,592.28			464,473.98
其他流动负债	40,388.98	603.57						40,992.55
长期借款						947,096.27	254,348.61	1,201,444.88
应付债券						49,447.50		49,447.50
长期应付款						307,589.13	48,769.21	356,358.34
负债合计	84,804.80	12,647.95	3,644,813.96	936,629.13	1,638,006.10	1,324,725.90	303,117.82	7,944,745.65

期初本公司持有的金融资产和金融负债按未折现剩余合同现金流量的到期期限分析如下（单位：人民币万元）：

项目	期初数							合计
	无期限	逾期/即时偿还	一个月以内	一个月至三个月以内	三个月至一年以内	一年至五年以内	五年以上	
金融负债：								
短期借款			87,263.96	187,476.06	727,739.30			1,002,479.32
向中央银行借款				11,721.09				11,721.09
吸收存款及同业存放			3,400,892.25	402,505.68	483,332.88	42,314.00		4,329,044.81
拆入资金			5,000.00	28,290.70	20,000.00			53,290.70
应付账款	4,441.33	953.88			72.41	24.34		5,491.95
应付利息		572.61	3,488.20	8,366.92	2,887.58	423.52		15,738.82
应付股利	371.57				400.00			771.57
其他应付款	3,531.16	1,998.50	663.39	33,815.76	21,622.70	1,923.29		63,554.79
一年内到期的非流动负债		2,865.13	31,874.91	58,670.65	268,706.17			362,116.85
其他流动负债	18,132.69	18,175.00						36,307.68
长期借款						723,944.28	250,558.18	974,502.46
长期应付款						225,835.75	30,247.07	256,082.82
负债合计	26,476.74	24,565.11	3,529,182.70	730,846.86	1,524,761.03	994,465.17	280,805.25	7,111,102.86

## 2、资本管理

2013年1月1日起，中航财务按照银监会《商业银行资本管理办法（试行）》及其他相关规定的要求计算资本充足率。于2012年12月31日，本公司按照银监会的《商业银行资本充足率管理办

法》及其他相关规定进行资本充足率的计算。银监会要求商业银行在 2018 年底前达到《商业银行资本管理办法（试行）》规定的资本充足率要求，对于系统重要性银行，银监会要求其核心一级资本充足率不得低于 8.50%，一级资本充足率不得低于 9.50%，资本充足率不得低于 11.50%。对于非系统重要性银行，银监会要求其核心一级资本充足率不得低于 7.50%，一级资本充足率不得低于 8.50%，资本充足率不得低于 10.50%。

表内加权风险资产采用不同的风险权重进行计算，风险权重根据每一项资产、交易对手的信用、市场及其他相关的风险确定，并考虑合格抵押和担保的影响。表外敞口也采用了相同的方法计算，同时针对其或有损失的特性进行了调整。场外衍生工具交易的交易对手信用风险加权资产为交易对手违约风险加权资产与信用估值调整风险加权资产之和。市场风险加权资产根据标准法计量。操作风险加权资产根据基本指标法计量。

本期间内，本公司遵守了监管部门规定的资本要求。

本公司按照银监会的《商业银行资本管理办法（试行）》及其他相关规定计算的核心一级资本充足率、一级资本充足率及资本充足率如下（货币单位：人民币万元）：

	期末数	期初数
核心一级资本	402,052.41	379,250.72
实收资本	250,000.00	250,000.00
资本公积可计入部分	11,500.04	11,500.04
其他综合收益	324.04	-319.77
盈余公积	32,081.95	24,854.24
一般风险准备	23,251.68	19,361.85
未分配利润	84,894.70	73,854.37
少数股东资本可计入部分		
其他		
核心一级资本扣除项目	251.03	289.72
商誉		
其他无形资产（土地使用权除外）	251.03	289.72
对未按公允价值计量的项目进行现金流套期形成的储备		
对有控制权但不并表的金融机构的核心一级资本投资		
核心一级资本净额	401,801.38	378,961.00
其他一级资本		
少数股东资本可计入部分		
一级资本净额	401,801.38	378,961.00
二级资本	22,966.78	19,233.64
二级资本工具及其溢价可进入金额		
超额贷款损失准备	22,966.78	19,233.64
少数股东资本可计入部分		
二级资本扣除项目		
对未并表金融机构大额少数资本投资中的二级资本		
资本净额	424,768.16	398,194.64
核心一级资本净额	401,801.38	378,961.00
一级资本净额	401,801.38	378,961.00

	期末数	期初数
资本净额	424,768.16	398,194.64
风险加权资产	3,094,022.02	2,862,124.41
核心一级资本充足率	12.9864%	13.2405%
一级资本充足率	12.9864%	13.2405%
资本充足率	13.7287%	13.9126%

## 十一、公允价值的披露

按照在公允价值计量中对计量整体具有重大意义的最低层次的输入值，公允价值层次可分为：

第一层次：相同资产或负债在活跃市场中的报价（未经调整的）。

第二层次：直接（即价格）或间接（即从价格推导出）地使用除第一层次中的资产或负债的市场报价之外的可观察输入值。

第三层次：资产或负债使用了任何非基于可观察市场数据的输入值（不可观察输入值）。

### 1. 以公允价值计量的资产和负债的期末公允价值

单位：元 币种：人民币

项目	期末公允价值			合计
	第一层次公允价值计量	第二层次公允价值计量	第三层次公允价值计量	
<b>一、持续的公允价值计量</b>				
(一)以公允价值计量且其变动计入当期损益的金融资产	185,067,482.92			185,067,482.92
1. 交易性金融资产	185,067,482.92			185,067,482.92
(1) 债务工具投资	52,033,600.00			52,033,600.00
(2) 权益工具投资	56,863,507.05			56,863,507.05
(3) 基金投资	76,170,375.87	--	--	76,170,375.87
2. 指定为以公允价值计量且其变动计入当期损益的金融资产				
(1) 债务工具投资				
(2) 权益工具投资				
(二)可供出售金融资产	5,906,870,333.23		186,829,932.33	6,093,700,265.56
(1) 债务工具投资	887,929,390.00			887,929,390.00
(2) 权益工具投资	4,084,582,310.57		186,829,932.33	4,271,412,242.90
(3) 基金投资	934,358,632.66			934,358,632.66
<b>持续以公允价值计量的资产总额</b>	6,091,937,816.15		186,829,932.33	6,278,767,748.48
(三)以公允价值计量且其变动计入当期损益的金融负债		47,653,351.75		47,653,351.75
1. 交易性金融负债				
(1) 发行的交易性债券				
(2) 衍生金融负债				

(3) 其他				
2. 指定为以公允价值计量且其变动计入当期损益的金融负债		47,653,351.75		47,653,351.75
<b>持续以公允价值计量的负债总额</b>		47,653,351.75		47,653,351.75

本公司以导致各层次之间转换的事项发生日为确认各层次之间转换的时点。本年度，本公司的金融资产及金融负债的公允价值计量未发生第一层次和第二层次之间的转换，亦无转入或转出第三层次的情况。

对于在活跃市场上交易的金融工具，本公司以其活跃市场报价确定其公允价值；对于不在活跃市场上交易的金融工具，本公司采用估值技术确定其公允价值。

## 2. 不以公允价值计量但披露其公允价值的项目和金额

本公司以摊余成本计量的金融资产和金融负债主要包括：货币资金、结算备付金、应收票据、应收账款、应收利息、应收股利、其他应收款、一年内到期的非流动资产、其他流动资产、发放委托贷款及垫款、长期应收款、买入返售金融资产、持有至到期投资、短期借款、吸收存款和同业存放、拆入资金、应付票据、应付账款、卖出回购金融资产款、应付利息、应付股利、其他应付款、代理买卖证券款、一年内到期的非流动负债、长期借款、应付债券及长期应付款。

本公司不以公允价值计量的金融资产和金融负债的账面价值与公允价值相差很小。

## 3. 第三层次公允价值计量中使用的重要的不可观察输入值的量化信息

内 容	期末公允价值	估值技术	不可观察输入值	范围（加权平均值）
权益工具投资：				
限售流通股股权投资	109,717,040.25	期权定价模型	同期国债到期收益率股票周回报率的标准差	2.3778~4.6442(3.5156) -17.36~21.03(6.1086)
私募股权基金投资	62,535,507.45	净资产价值	不适用	N/A
非上市股权投资	14,577,384.63	净资产价值	不适用	N/A



## 4. 归入公允价值层级第三层次的公允价值计量的调节表

本期数	期初余额	转入 第三层次	转出 第三层次	当期利得或损失总额		购买、发行、出售和结算				期末余额	对于在报告期末持有的资产，计入损益的当期未实现利得或损失的变动
				计入 损益	计入其他综合 收益	购入	发行	出售	结算		
可供出售金融资产：											
权益工具投资	62,695,440.92				-159,933.47	109,717,040.25				172,252,547.70	

(续)

上期数	期初余额	转入 第三层次	转出 第三层次	当期利得或损失总额		购买、发行、出售和结算				期末余额	对于在报告期末持有的资产，计入损益的当期未实现利得或损失的变动
				计入 损益	计入其他综合 收益	购入	发行	出售	结算		
可供出售金融资产：											
权益工具投资	53,509,617.71				9,185,823.21					62,695,440.92	

## 十二、 关联方及关联交易

### 1. 本企业的母公司情况

母公司名称	注册地	业务性质	注册资本(万元)	母公司对本公司的持股比例(%)	母公司对本公司的表决权比例(%)
中航工业	北京	飞机制造及修理	6,400,000.00	41.68	41.68

本企业最终控制方是国务院国有资产监督管理委员会。

### 2. 本企业的子公司情况

子公司情况详见附注九、1。

### 3. 本企业合营和联营企业情况

联营企业情况详见附注九、2。

### 4. 其他关联方情况

其他关联方名称	与本公司关系
黑龙江省宇华担保投资股份有限公司	母公司的联营企业
哈尔滨泰富控股有限公司	母公司联营企业之子公司
北京艾维克酒店物业管理有限责任公司	同一母公司
北京瑞赛科技有限公司	同一母公司
哈尔滨二四二医院	同一母公司
航空工业档案馆	同一母公司
中国飞行试验研究院	同一母公司
中国航空工业经济技术研究院	同一母公司
中国航空技术国际控股有限公司	同一母公司
中国航空汽车系统控股有限公司	同一母公司
中航飞机股份有限公司	同一母公司
中航商用航空发动机有限责任公司	同一母公司
中航文化股份有限公司	同一母公司
中航直升机有限责任公司	同一母公司
保定向阳航空精密机械有限公司	同一实际控制人
北京凯利德技贸有限公司	同一实际控制人
沧州市博远房地产开发有限公司	同一实际控制人
昌河飞机工业(集团)有限责任公司	同一实际控制人
成都成发科能动力工程有限公司	同一实际控制人
成都发动机(集团)有限公司	同一实际控制人
飞亚达(集团)股份有限公司	同一实际控制人
贵航安顺医院	同一实际控制人
贵航贵阳医院	同一实际控制人
贵州贵航汽车零部件股份有限公司	同一实际控制人
贵州航飞精密制造有限公司	同一实际控制人
哈飞航空工业股份有限公司	同一实际控制人
航发投资管理有限公司	同一实际控制人

合肥江航飞机装备有限公司	同一实际控制人
河北中航通用航空有限公司	同一实际控制人
呼伦贝尔中航通用航空有限公司	同一实际控制人
吉林中航航空发动机维修有限责任公司	同一实际控制人
江西长江通用航空有限公司	同一实际控制人
江西中航地产有限责任公司	同一实际控制人
江西中航商贸有限公司	同一实际控制人
金航数码科技有限责任公司	同一实际控制人
灵宝中航瑞赛中小城市置业有限公司	同一实际控制人
南昌摩托车质量监督检验所	同一实际控制人
三二〇一医院	同一实际控制人
山东新船重工有限公司	同一实际控制人
陕西宏远航空锻造有限责任公司	同一实际控制人
陕西华兴汽车制动科技有限公司	同一实际控制人
上海中航房地产开发有限公司	同一实际控制人
深圳市观澜格兰云天大酒店投资有限公司	同一实际控制人
深圳市三鑫精美特玻璃有限公司	同一实际控制人
深圳中航资源有限公司	同一实际控制人
沈阳黎明航空发动机（集团）有限责任公司	同一实际控制人
石河子贵航农机装备有限责任公司	同一实际控制人
石家庄爱飞客航空俱乐部有限公司	同一实际控制人
石家庄飞机工业有限责任公司	同一实际控制人
石家庄中航赛斯纳飞机有限公司	同一实际控制人
苏州艾维克建设发展有限公司	同一实际控制人
天津瑞赛投资发展有限公司	同一实际控制人
天津市远达置业发展有限公司	同一实际控制人
天马微电子股份有限公司	同一实际控制人
无锡雷华网络技术有限公司	同一实际控制人
西飞集团公司	同一实际控制人
西安航空动力股份有限公司	同一实际控制人
西安航空发动机（集团）有限公司	同一实际控制人
西安庆安航空机械制造有限公司	同一实际控制人
西安西航集团铝业有限公司	同一实际控制人
幸福航空有限责任公司	同一实际控制人
营口航盛科技实业有限责任公司	同一实际控制人
云南红富化肥有限公司	同一实际控制人
云南尚居地产有限公司	同一实际控制人
中国飞龙通用航空有限公司	同一实际控制人
中国贵州航空工业（集团）有限责任公司	同一实际控制人
中国航空工业供销江西有限公司	同一实际控制人
中国航空工业供销有限公司	同一实际控制人
中国航空工业集团公司金城南京机电液压工程研究中心	同一实际控制人
中国航空技术深圳有限公司	同一实际控制人
中航地产股份有限公司	同一实际控制人
中航电测仪器股份有限公司	同一实际控制人
中航鼎衡造船有限公司	同一实际控制人
中航动力控制股份有限公司	同一实际控制人
中航工业机电系统股份有限公司	同一实际控制人
中航光电科技股份有限公司	同一实际控制人

中航国际钢铁贸易（上海）有限公司	同一实际控制人
中航国际航空发展有限公司	同一实际控制人
中航国际粮油贸易有限公司	同一实际控制人
中航黑豹股份有限公司	同一实际控制人
中航技进出口有限责任公司	同一实际控制人
中航黎明锦化机石化装备（呼伦贝尔）有限公司	同一实际控制人
中航三鑫太阳能光电玻璃有限公司	同一实际控制人
中航世新安装工程（北京）有限公司	同一实际控制人
中航世新燃气轮机股份有限公司	同一实际控制人
中航万科有限公司	同一实际控制人
中航物业管理有限公司	同一实际控制人
董事、经理、财务总监及董事会秘书	关键管理人员

## 5. 关联交易情况

### (1). 财务公司业务

中航财务的存款、贷款等业务系按照中航财务的公司章程规定，与中航工业及其下属单位进行，全部业务均为关联交易。

#### ① 信贷资产余额

项目	期末数	期初数
中航工业及其下属单位	19,859,350,054.73	18,814,038,000.44

#### ② 存款余额

项目	期末数	期初数
中航工业及其下属单位	45,496,423,424.04	43,290,448,070.43

#### ③ 贷款利息收入

项目	关联交易定价方式	本期发生额	上期发生额
中航工业及其下属单位	不同期限央行基准利率	1,202,716,449.84	1,106,020,303.65

#### ④ 存款利息支出

项目	关联交易定价方式	本期发生额	上期发生额
中航工业及其下属单位	不同期限央行基准利率	502,742,957.58	444,166,611.01

#### ⑤ 委托贷款手续费收入

项目	关联交易定价方式	本期发生额	上期发生额
中航工业及其下属单位	委托贷款金额比例	24,116,487.32	78,453,845.40

#### ⑥ 财务顾问收入

项目	关联交易定价方式	本期发生额	上期发生额
中航工业及其下属单位	业务情况及客户资信状况协商确定	6,908,876.71	

#### ⑦ 承兑手续费收入

项目	关联交易定价方式	本期发生额	上期发生额
中航工业及其下属单位	市场化原则与交易对方协商确定	214,545.70	

### (2). 关联采购与销售情况

#### ① 采购商品/接受劳务

单位：万元 币种：人民币

关联方	关联交易内容	本期发生额	上期发生额
上海中航房地产开发有限公司	购买办公用房屋		4,417.23
中航飞机股份有限公司	购买融资租赁资产	37,994.05	32,803.11
幸福航空有限责任公司	购买融资租赁资产	11,349.40	
成都成发科能动力工程有限公司	购买融资租赁资产	6,036.00	21,167.05
哈飞航空工业股份有限公司	购买融资租赁资产	4,342.00	
石家庄中航赛斯纳飞机有限公司	购买融资租赁资产	3,997.69	
珠海中航通用航空有限公司	购买融资租赁资产	3,800.00	
昌河飞机工业(集团)有限责任公司	购买融资租赁资产	3,298.00	
中航三鑫太阳能光电玻璃有限公司	购买融资租赁资产	2,500.00	
中航国际航空发展有限公司	购买融资租赁资产	2,151.82	1,680.00
中航黑豹股份有限公司	购买融资租赁资产	2,000.00	
北京凯利德技贸有限公司	购买融资租赁资产	1,007.00	
石家庄飞机工业有限责任公司	购买融资租赁资产	894.00	1,352.40
山东新船重工有限公司	购买融资租赁资产		20,000.00
中航鼎衡造船有限公司	购买融资租赁资产		10,000.00
贵航贵阳医院	购买融资租赁资产		3,000.00
中航直升机有限责任公司	购买融资租赁资产		1,902.50
中航技进出口有限责任公司	购买融资租赁资产		1,067.00
无锡雷华网络技术有限公司	购买融资租赁资产		1,060.00
中航工业	业务开发服务	3,000.00	3,100.00

## ② 出售商品/提供劳务情况表

单位：万元 币种：人民币

关联方	关联交易内容	本期发生额	上期发生额
江西中航地产有限责任公司	销售商品		0.26
深圳市观澜格兰云天大酒店投资有限公司	销售商品		224.42
中航三鑫太阳能光电玻璃有限公司	销售商品		0.38
三二〇一医院	销售商品	30.47	10.79
哈尔滨二四二医院	销售商品		16.60
北京瑞赛科技有限公司	佣金收入	770.26	2,800.00
中国航空技术国际控股有限公司	佣金收入	343.57	600.00
江西中航商贸有限公司	佣金收入	146.90	167.29
中航万科有限公司	佣金收入	100.82	90.00
天津瑞赛投资发展有限公司	佣金收入	330.20	
中航地产股份有限公司	佣金收入	158.58	110.00
航发投资管理有限公司	佣金收入	240.00	160.00
天津市远达置业发展有限公司	佣金收入	35.20	35.20
沧州市博远房地产开发有限公司	佣金收入	34.80	34.80
灵宝中航瑞赛中小城市置业有限公司	佣金收入	94.72	
中航动力控制股份有限公司	证券承销收入		1,622.43
中航光电科技股份有限公司	证券承销收入		1,359.00
哈飞航空工业股份有限公司	证券承销收入		60.00
西安航空动力股份有限公司	证券承销收入	2,700.00	
中航工业机电系统股份有限公司	证券承销收入	100.00	
贵州贵航汽车零部件股份有限公司	财务顾问费收入	54.00	
中航电测仪器股份有限公司	财务顾问费收入	10.00	
天马微电子股份有限公司	财务顾问费收入	500.00	

中国航空汽车系统控股有限公司	财务顾问费收入	20.00	
中国航空工业集团公司金城南京机电液压工程研究中心	财务顾问费收入	13.00	
中航工业机电系统股份有限公司	财务顾问费收入	40.00	
中航工业	财务顾问费收入	48.00	50.00
中国航空技术深圳有限公司	投资咨询业务收入		73.00
中航工业	投资咨询业务收入		6.00
深圳中航资源有限公司	投资咨询业务收入		4.00
天津裕丰股权投资管理有限公司	咨询业务收入		120.00
中航工业及其下属单位	银团贷款融资手续费收入	21.00	
中航工业及其下属单位	期货交易手续费及佣金	96.74	18.99
中航工业及其下属单位	证券交易手续费及佣金	109.28	52.65

## (3). 关联租赁情况

## ① 融资租赁收入

单位：万元 币种：人民币

关联方	关联交易内容	本期发生额	上期发生额
幸福航空有限责任公司	融资租赁	2,623.05	1,991.35
山东新船重工有限公司	融资租赁	1,632.43	1,627.99
成都成发科能动力工程有限公司	融资租赁	733.82	136.68
中航鼎衡造船有限公司	融资租赁	572.02	150.00
贵航贵阳医院	融资租赁	551.69	706.96
中国飞龙通用航空有限公司	融资租赁	460.69	541.80
贵航安顺医院	融资租赁	449.76	102.30
沈阳黎明航空发动机(集团)有限责任公司	融资租赁	317.78	561.60
珠海中航通用航空有限公司	融资租赁	259.65	--
云南红富化肥有限公司	融资租赁	246.87	319.29
其他(本期交易金额 200 万元以下合计)	融资租赁	1,766.86	1,867.07

## ② 经营租赁支出

单位：万元 币种：人民币

出租方名称	承租方	租赁资产种类	本期确认的租赁费	上期确认的租赁费
哈尔滨泰富控股有限公司	中航资本	房屋	482,626.00	1,253,740.00
北京艾维克酒店物业管理有限责任公司	中航投资有限	房屋	3,622,766.40	3,484,756.35
北京艾维克酒店物业管理有限责任公司	中航财务	房屋	6,400,095.17	10,941,997.64
西飞集团公司	中航财务	房屋	258,620.00	258,620.00
中国贵州航空工业(集团)有限责任公司	中航财务	房屋	728,577.80	695,760.00
飞亚达(集团)股份有限公司	中航证券	房屋	1,640,058.00	1,175,217.00
中航物业管理有限公司	中航证券	房屋	543,546.00	1,576,221.87
中国航空技术深圳有限公司	中航证券	房屋	579,782.40	--

北京艾维克酒店物业管理有限责任公司	中航租赁	房屋	713,666.25	628,026.30
中航物业管理有限公司	江南期货	房屋	4,483.90	68,993.00

融资租赁收入说明：

融资租赁交易按同期银行贷款利率上浮一定比例定价。

#### (4). 关联方资金拆借

##### ①资金拆借

单位：元币种：人民币

关联方	拆借金额	起始日	到期日	利率(%)
拆入				
中航工业	100,000,000.00	2009-8-4	2014-8-4	3.90
中航工业	390,000,000.00	2012-6-29	2015-6-29	4.51
中航工业	920,000,000.00	2013-1-8	2014-3-24	6.15
中航工业	290,000,000.00	2013-1-25	2016-1-25	4.20
中航工业	700,000,000.00	2013-5-3	2014-5-3	5.36
中航工业	250,000,000.00	2013-6-21	2014-3-17	4.28
中航工业	438,000,000.00	2013-9-22	2014-9-22	6.00
中航工业	450,000,000.00	2013-10-24	2014-10-26	4.70
中航工业	150,000,000.00	2013-10-24	2014-10-26	3Mshibor+170BP
中航工业	500,000,000.00	2013-12-3	2014-12-3	6.00
中航工业	250,000,000.00	2014-3-14	2015-3-14	5.40
中航工业	700,000,000.00	2014-5-4	2015-5-4	5.36
中航工业	500,000,000.00	2014-9-3	2014-12-3	5.60
中航工业	438,000,000.00	2014-9-22	2015-9-22	6.00
中航工业	502,500,000.00	2014-10-24	2015-10-26	4.70
中航工业	337,500,000.00	2014-10-24	2015-10-26	3Mshibor+170BP
中航工业	1,000,000,000.00	2014-12-3	2015-6-3	6.16
中航商用航空发动机有限责任公司	300,000,000.00	2013-12-24	2014-12-24	5.40
中航商用航空发动机有限责任公司	300,000,000.00	2014-12-12	2015-12-12	5.60
中航商用航空发动机有限责任公司	300,000,000.00	2014-12-25	2015-12-25	5.60
中航商用航空发动机有限责任公司	200,000,000.00	2014-12-26	2015-9-26	5.60
拆出				
天津裕丰股权投资管理有限公司	30,000,000.00	2013-12-23	2015-12-23	6.15

##### ②计付、计收关联方利息

关联方	项目名称	本期发生额(万元)	上期发生额(万元)
计付利息：			
中航工业	利息支出	20,837.34	21,169.25
中航商用航空发动机有限责任公司	利息支出	1,695.17	31.5
计收利息：			
天津裕丰股权投资管理有限公司	利息收入	342	

**(5). 购买股权**

① 根据本公司 2013 年 11 月 15 日召开的 2013 年第三次临时股东大会决议,同意中航投资有限对西飞集团公司实施减资,减少其持有的西飞集团公司 14.09%股权,西飞集团公司以其持有的中航飞机股份有限公司 7.77%非限售条件流通股股份作为支付对价给中航投资有限。2014 年 1 月 16 日,中航投资有限收到中国证券登记结算有限责任公司深圳分公司出具的《证券过户登记确认书》,该交易中航投资有限实现利得 6.54 亿元。

② 2014 年 5 月,经监管部门批准,中航财务购买中国南方航空工业(集团)有限公司等九家中航工业下属单位持有的中国南动集团财务有限责任公司(以下简称“南动财务”)100%股权,股权转让款为 332,537,100.00 元,上述转让价格以中发国际资产评估有限公司出具的中发评报字[2013]第 025 号评估报告确认的评估值作为依据。中航财务已于 2014 年 11 月将南动财务吸收合并,南动财务注销。

③根据本公司 2013 年第六届董事会第十四次会议决议,2014 年 11 月,中航航空投资以货币资金 52,849,997.20 元认购中航工业下属上市公司中航电测仪器股份有限公司重组配套资金,发行价格为 11.44 元/股,共计认购 461.9755 万股股票。2014 年 12 月,中航航空投资认购中航电测非公开发行的股票已经办理完毕股份登记手续。

**(6). 关键管理人员报酬**

本公司本期关键管理人员 19 人,上期关键管理人员 22 人,支付薪酬情况见下表:

单位:万元币种:人民币

项目	本期发生额	上期发生额
关键管理人员薪酬	1,079.29	1,051.00

**6. 关联方应收应付款项****(1). 应收关联方款项**

单位:元 币种:人民币

项目名称	关联方	期末数		期初数	
		账面余额	坏账准备	账面余额	坏账准备
应收账款	深圳市观澜格兰云天大酒店投资有限公司			469,316.19	23,465.81
应收账款	哈尔滨二四二医院			176,000.00	8,800.00
应收账款	三二〇一医院			114,400.00	5,720.00
应收账款	中国航空工业集团公司金城南京机电液压工程研究中心	130,000.00	6,500.00		
其他应收款	中航工业	16,300,000.00	2,285,000.00	17,300,000.00	1,810,000.00
其他应收款	北京艾维克酒店物业管理有限责任公司	199,826.55	11,715.27	171,279.90	39,344.24
其他应收款	深圳市观澜格兰云天大酒店投资有限公司	31,674.73	1,583.74		
其他应收款	中航建银航空产业股权投资公司	29,760,076.80	1,488,003.84		
其他应收款	中国航空工业经济技术研究院	387,500.00	19,375.00		
其他应收款	飞亚达(集团)股份有限公司	187,440.00	9,372.00	170,400.00	170,400.00
其他应收款	中航物业管理有限公司			245,777.92	12,288.90
其他应收款	黑龙江省宇华担保投资股份有限公司			24,541.00	24,541.00



预付账款	航空工业档案馆	180.00		180.00	
预付账款	中航工业	142,141.36			
预付账款	中航文化股份有限公司			450,000.00	
其他非流动资产	中航国际航空发展有限公司	21,372,914.48			
其他非流动资产	中航世新安装工程(北京)有限公司	2,542,734.94		2,542,734.94	
其他非流动资产	中航飞机股份有限公司	15,444,000.00		35,794,800.00	
其他非流动资产	成都成发科能动力工程有限公司	9,100,000.00			
其他非流动资产	石家庄飞机工业有限责任公司	8,940,000.00		13,800,000.00	
应收利息	中航工业及其下属单位	32,116,635.00		30,162,219.96	
应收股利	西飞集团公司	20,802,000.00			
长期应收款	幸福航空有限责任公司	575,265,984.77	5,752,659.85	315,280,665.73	3,152,806.66
长期应收款	山东新船重工有限公司	169,636,859.92	1,696,368.60	271,784,597.20	2,717,845.97
长期应收款	成都成发科能动力工程有限公司	84,839,230.62	848,392.31		
长期应收款	中航鼎衡造船有限公司	66,666,666.68	666,666.67	100,000,000.00	1,000,000.00
长期应收款	贵航贵阳医院	64,745,289.11	647,452.89	91,860,079.96	918,600.80
长期应收款	中国飞龙通用航空有限公司	56,253,981.78	562,539.82	67,970,734.52	679,707.35
长期应收款	珠海中航通用航空有限公司	55,881,610.36	558,816.10		
长期应收款	贵航安顺医院	42,036,466.33	420,364.66	8,363,681.26	83,636.81
长期应收款	云南尚居地产有限公司	32,980,000.00	329,800.00		
长期应收款	云南红富化肥有限公司	23,404,853.93	234,048.54	31,878,741.64	318,787.42
长期应收款	中航三鑫太阳能光电玻璃有限公司	21,181,760.45	211,817.60		
长期应收款	河北中航通用航空有限公司	21,179,787.81	211,797.88	3,977,792.63	39,777.93
长期应收款	深圳市三鑫精美特玻璃有限公司	20,614,215.79	206,142.16	26,519,906.36	265,199.06
长期应收款	中国飞行试验研究院	20,176,000.00	201,760.00	32,980,000.00	329,800.00
长期应收款	呼伦贝尔中航通用航空有限公司	19,538,274.04	195,382.74		
长期应收款	中航世新安装工程(北京)有限公司	18,886,224.47	188,862.24	31,870,098.44	318,700.98
长期应收款	沈阳黎明航空发动机(集团)有限责任公司	17,012,459.25	170,124.59	47,142,034.60	471,420.35
长期应收款	中航黑豹股份有限公司	14,278,903.96	142,789.04		
长期应收款	石家庄爱飞客航空俱乐部有限公司	13,868,170.97	138,681.71	7,152,000.00	71,520.00
长期应收款	陕西华兴汽车制动科技有限公司	13,640,562.37	136,405.62	17,112,335.59	171,123.36
长期应收款	无锡雷华网络技术有限公司	8,768,895.46	87,688.95	10,600,000.00	106,000.00
长期应收款	合肥江航飞机装备有限公司	7,844,338.30	78,443.38		
长期应收款	营口航盛科技实业有限责任公司	5,907,718.30	59,077.18	8,953,609.66	89,536.10
长期应收款	江西长江通用航空有限公司	5,704,166.99	57,041.67	6,341,124.83	63,411.25
长期应收款	南昌摩托车质量监督检验所	5,174,883.22	51,748.83	7,500,000.00	75,000.00

长期应收款	贵州航飞精密制造有限公司	4,672,820.94	46,728.21	6,143,118.34	61,431.18
长期应收款	成都发动机(集团)有限公司	4,562,672.65	45,626.73	8,819,631.24	88,196.31
长期应收款	保定向阳航空精密机械有限公司	4,521,043.87	45,210.44	9,576,090.23	95,760.90
长期应收款	石河子贵航农机装备有限责任公司	3,293,825.00	32,938.25	4,200,000.00	42,000.00
长期应收款	中航世新燃气轮机股份有限公司	2,983,595.14	29,835.95	5,967,190.34	59,671.90
长期应收款	三二〇一医院	2,229,486.82	22,294.87	5,839,436.61	58,394.37
长期应收款	吉林中航航空发动机维修有限责任公司	2,133,211.13	21,332.11	8,709,742.72	87,097.43
长期应收款	西安庆安航空机械制造有限公司			15,032,487.78	1,503,248.78
长期应收款	陕西宏远航空锻造有限责任公司			12,245,434.95	122,454.35
长期应收款	哈尔滨二四二医院			1,233,353.55	12,333.54
长期应收款	中航黎明锦化机石化装备(呼伦贝尔)有限公司			518,783.34	5,187.83

## (2). 应付关联方款项

单位:元 币种:人民币

项目名称	关联方	期末数	期初数
短期借款	中航工业	2,388,000,000.00	1,888,000,000.00
短期借款	中航商用航空发动机有限责任公司	800,000,000.00	300,000,000.00
应付账款	中航技进出口有限责任公司	32,980,000.00	32,980,000.00
应付账款	哈飞航空工业股份有限公司	4,380,000.00	
应付账款	中航飞机股份有限公司	6,233,058.00	2,663,700.00
应付账款	成都成发科能动力工程有限公司	620,000.00	
应付账款	金航数码科技有限责任公司	35,000.00	
应付账款	中航直升机有限责任公司		2,215,000.00
预收账款	贵航安顺医院	548,729.36	
预收账款	幸福航空有限责任公司	4,488.78	
预收账款	成都成发科能动力工程有限公司	385,000.00	
预收账款	贵州航飞精密制造有限公司	475.46	
预收账款	南昌摩托车质量监督检验所	119.26	
预收账款	无锡雷华网络技术有限公司	1,358.76	
其他应付款	河北中航通用航空有限公司	810,000.00	810,000.00
其他应付款	江西长江通用航空有限公司		500,000.00
其他应付款	幸福航空有限责任公司	8,000,000.00	
其他应付款	中航工业	1,843,117.52	337,488,717.52
其他应付款	中国航空工业供销有限公司	136,692.41	136,692.41
其他应付款	西安西航集团铝业有限公司	30,286.05	30,286.05
其他应付款	金航数码科技有限责任公司	507,240.00	472,240.00
应付利息	中航工业及其下属单位	147,086,975.50	103,954,858.87
应付股利	中航工业	3,715,650.00	3,715,650.00
应付股利	西安航空发动机(集团)有限公司	2,360,000.00	
应付股利	中航飞机股份有限公司	28,868,697.13	
应付货币保证金	中航国际粮油贸易有限公司	3,890,832.98	230,791.38

应付货币保证金	中国航空工业供销有限公司	2,000.00	2,000.00
应付货币保证金	中国航空工业供销江西有限公司	661,343.12	100.00
应付货币保证金	中航国际钢铁贸易(上海)有限公司		1,010.94
代理买卖证券款	中航工业及其下属单位	1,142,724.68	31,581,410.61
长期借款	中航工业	1,520,000,000.00	2,300,000,000.00
长期应付款	山东新船重工有限公司	28,717,111.04	28,717,111.04
长期应付款	中航鼎衡造船有限公司	10,000,000.00	10,000,000.00
长期应付款	贵航贵阳医院	6,218,000.00	6,218,000.00
长期应付款	中航世新安装工程(北京)有限公司	5,000,000.00	5,000,000.00
长期应付款	云南红富化肥有限公司	4,400,000.00	4,400,000.00
长期应付款	贵航安顺医院	3,520,000.00	
长期应付款	云南尚居地产有限公司	3,298,000.00	
长期应付款	中国飞龙通用航空有限公司	3,000,000.00	3,000,000.00
长期应付款	深圳市三鑫精美特玻璃有限公司	2,560,000.00	2,560,000.00
长期应付款	珠海中航通用航空有限公司	2,503,000.00	
长期应付款	中航黑豹股份有限公司	2,000,000.00	
长期应付款	陕西华兴汽车制动科技有限公司	1,848,400.00	1,848,400.00
长期应付款	石家庄爱飞客航空俱乐部有限公司	1,788,000.00	
长期应付款	中航三鑫太阳能光电玻璃有限公司	1,750,000.00	
长期应付款	幸福航空有限责任公司	1,500,000.00	1,500,000.00
长期应付款	保定向阳航空精密机械有限公司	1,200,000.00	1,200,000.00
长期应付款	成都发动机(集团)有限公司	1,200,000.00	1,200,000.00
长期应付款	石河子贵航农机装备有限责任公司	1,050,000.00	1,050,000.00
长期应付款	合肥江航飞机装备有限公司	900,000.00	
长期应付款	呼伦贝尔中航通用航空有限公司	900,000.00	
长期应付款	河北中航通用航空有限公司	855,000.00	
长期应付款	江西长江通用航空有限公司	804,100.00	404,100.00
长期应付款	营口航盛科技实业有限责任公司	750,000.00	750,000.00
长期应付款	贵州航飞精密制造有限公司	600,000.00	600,000.00
长期应付款	无锡雷华网络技术有限公司	530,000.00	530,000.00
长期应付款	南昌摩托车质量监督检验所	525,000.00	525,000.00
长期应付款	三二〇一医院	500,000.00	500,000.00
长期应付款	西安庆安航空机械制造有限公司		2,098,635.40
长期应付款	哈尔滨二四二医院		172,500.00
长期应付款	中航黎明锦化机石化装备(呼伦贝尔)有限公司		290,000.00

### 十三、 承诺及或有事项

#### 1. 重要承诺事项

资产负债表日存在的对外重要承诺、性质、金额

##### (1) 资本承诺

已签约但尚未于财务报表中确认的资本承诺	期末数	期初数
对外投资承诺	668,000,000.00	347,037,100.00

##### (2) 经营租赁承诺

至资产负债表日止, 本公司对外签订的不可撤销的经营租赁合约情况如下:

不可撤销经营租赁的最低租赁付款额	期末数	期初数
资产负债表日后第1年	42,716,634.01	42,274,518.27

资产负债表日后第 2 年	24,785,651.77	31,277,200.53
资产负债表日后第 3 年	18,919,472.59	21,148,322.74
以后年度	34,748,582.07	52,674,498.64
合计	121,170,340.44	147,374,540.18

截至 2014 年 12 月 31 日止，本公司不存在其他应披露的承诺事项。

## 2. 或有事项

### (1) 中航财务信贷承诺

项目	期末余额	期初余额
银行承兑汇票	123,157,782.68	151,914,671.58

### (2) 中航财务委托存、贷款

项目	期末余额	期初余额
委托贷款	59,067,955,000.00	53,864,775,000.00
委托存款	59,067,955,000.00	53,864,775,000.00

### (3) 未决诉讼

截至 2014 年 12 月 31 日止，本公司不存在以本公司及其子公司为被起诉方的未决诉讼等应披露的或有事项。

## 十四、资产负债表日后事项

1、根据上海市规划和国土资源管理局于 2015 年 1 月 26 日出具的《成交确认书》，中航租赁竞得上海市浦东新区上海世博园地区 A03C-02 地块 5,876.00 平方米的国有建设用地使用权。该地块成交总价为 954,560,000.00 元。截至 2015 年 3 月 16 日止，中航租赁已支付全部款项。

2、截至 2015 年 3 月 16 日止，本公司新增借款 5,558,212,335.87 元。

3、中航投资有限公司于 2015 年 2 月 16 日出资 5,000.00 万元设立全资子公司中航投资大厦置业有限公司，于 2015 年 2 月 4 日取得北京市工商行政管理局朝阳分局核发的 110105018609777 号《营业执照》。

4、根据《关于同意新兴（铁岭）药业股份有限公司股票在全国中小企业股份转让系统挂牌的函》（股转系统函【2015】595 号），新兴药业获准在全国中小企业股份转让系统挂牌。

### 5、资产负债表后利润分配情况说明

单位：元 币种：人民币

拟分配的利润或股利	每 10 股派发现金红利 0.7 元（含税）
-----------	------------------------

根据本公司 2015 年 3 月 16 日召开的第六届董事会第三十五次会议决议，本公司 2014 年度实现的净利润在提取 10%法定盈余公积金后，按照 2014 年底资本公积转增股本实施完成后总股本 3,732,698,442 股为基数向全体股东每 10 股派发现金红利 0.7 元（含税），共计分配利润 261,288,890.94 元。上述利润分配预案须经本公司 2014 年年度股东大会通过方可实施。截至 2015 年 3 月 16 日，本公司不存在其他应披露的资产负债表日后事项。

## 十五、 其他重要事项

### 1. 前期差错更正

本公司本期无前期差错更正事项。

### 2. 受托客户资产管理业务

中航证券向第三方提供受托服务，因受托业务而持有的资产不包括在本公司的财务报表中。受托业务相关情况如下：

资产项目	2014. 12. 31	2013. 12. 31	负债项目	2014. 12. 31	2013. 12. 31
受托管理 资金存款	26, 438, 899. 45	41, 555, 045. 91	受托管理 资金	19, 665, 455, 621. 20	18, 108, 527, 549. 81
客户结算 备付金	2, 128, 974. 29	12, 728, 167. 51	应付款项	15, 670, 509. 74	61, 936, 172. 07
存出与托 管客户资 金		2, 748, 890. 02			
应收款项	33, 731, 803. 64	14, 336, 095. 83			
受托投资	19, 618, 826, 453. 56	18, 099, 095, 522. 61			
其中：投 资成本	19, 629, 359, 390. 90	18, 011, 248, 504. 31			
已实现未 结算损益	-10, 532, 937. 34	87, 847, 018. 30			
合计	19, 681, 126, 130. 94	18, 170, 463, 721. 88	合计	19, 681, 126, 130. 94	18, 170, 463, 721. 88

### 3. 信托业务

截至 2014 年 12 月 31 日止，中航信托管理的信托业务资产总额为 27, 807, 119. 02 万元，负债总额为 45, 630. 80 万元，信托权益合计 27, 761, 488. 22 万元。该等信托财产与本公司固有财产分别管理、分别核算，未列入本公司财务报表。

### 4. 年金计划

根据中航投资有限总经理办公会议 2011 年第 8 次会议和第一届职工代表大会第一次全体会议决议，经人力资源和社会保障部办公厅《关于中国航空工业集团公司企业年金方案备案的函》（人社厅〔2011〕530 号）批准，同意中航投资有限自 2010 年 1 月起实施企业年金方案。方案规定企业年金所需费用由企业和参加方案的职工个人共同缴纳，其中企业总缴费不超过企业上年度工资总额的 5%，具体缴费比例按照员工距离退休的年限设定；建立企业年金制度初期，个人缴费为企业为员工缴费的四分之一。

### 5. 分部报告

根据本公司的内部组织结构、管理要求及内部报告制度，本公司的经营业务划分为 6 个报告分部。这些报告分部是以公司日常内部管理要求的财务信息为基础确定的。公司的管理层定期评价这些报告分部的经营成果，以决定向其分配资源及评价其业绩。

本公司报告分部包括：

- （1）证券业务分部，从事证券经纪、证券自营、证券承销与保荐、受托资产管理业务及经中国证券监督管理委员会批准的其他业务；
- （2）财务公司业务分部，从事中航工业集团内部存、贷款业务及经中国银监会批准的其他业务；
- （3）租赁业务分部，从事飞机、船舶等大型设备的融资租赁和经营租赁业务；
- （4）期货经纪业务分部，从事期货经纪业务；

(5) 信托业务分部，从事资金信托、动产信托、不动产信托业务及经中国银监会批准的其他业务。

(6) 商品销售业务分部，从事细胞试剂盒、药用食用油的生产销售业务等。

分部报告信息根据各分部向管理层报告时采用的会计政策及计量标准披露，这些会计政策及计量基础与编制财务报表时的会计政策及计量基础保持一致。

## (1). 分部利润或亏损、资产及负债

单位：元 币种：人民币

本期或本期末	证券公司业务	财务公司业务网	租赁公司业务	期货公司业务	信托公司业务	商品销售业务	其他业务	抵销	合计
营业收入	1,004,411,797.63	1,610,069,639.55	2,758,029,904.32	41,193,285.62	1,462,502,410.78	72,815,329.31	291,715.26	-224,511,297.22	6,724,802,785.25
其中：对外交易收入	951,079,780.20	1,439,160,914.55	2,758,029,904.32	41,188,784.09	1,462,502,410.78	72,815,329.31	25,662.00		6,724,802,785.25
分部间交易收入	53,332,017.43	170,908,725.00		4,501.53			266,053.26	-224,511,297.22	
其中：主营业务收入	1,003,519,622.23	1,610,069,639.55	2,757,827,725.32	41,078,701.78	1,462,502,410.78	70,547,425.76	291,715.26	-224,511,297.22	6,721,325,943.46
营业成本	752,583,076.02	839,767,764.30	2,196,897,081.83	44,407,738.84	490,308,868.31	69,815,044.82	236,826,312.26	-217,531,369.76	4,413,074,516.62
其中：对外交易成本	689,813,570.06	830,851,032.57	2,020,102,975.61	43,907,269.99	490,210,979.88	69,815,044.82	<b>268,373,643.68</b>	0	4,413,074,516.61
分部间交易成本	62,769,505.96	8,916,731.73	176,794,106.22	500,468.85	97,888.43		<b>-31,547,331.43</b>	-217,531,369.76	
其中：主营业务成本	217,959,224.38	528,951,857.53	1,361,584,433.05	584,129.00	1,171,372.26	35,892,873.92		-236,380,749.25	1,909,763,140.89
营业费用	488,433,415.30	117,814,340.26	278,779,200.48	30,048,743.31	395,874,724.83	28,854,153.77	97,347,732.41	-2,727,324.37	1,434,424,985.99
其中：销售费用	488,433,415.30	117,814,340.26	25,045,359.55	30,048,743.31	395,874,724.83	7,379,234.82		-2,261,271.11	1,062,334,546.96
管理费用			253,733,840.93			21,474,918.95	97,347,732.41	-466,053.26	372,090,439.03
营业利润/(亏损)	416,055,005.58	952,839,964.45	561,132,822.49	4,058,933.77	1,211,310,855.10	4,352,083.55	1,608,810,171.00	-1,145,194,426.52	3,613,365,409.42
资产总额	10,937,977,534.79	50,115,882,607.24	37,399,474,108.93	817,437,515.15	5,488,641,990.99	107,963,881.83	30,297,977,440.24	-26,732,169,362.91	108,433,185,716.26
负债总额	8,149,500,899.40	46,095,358,475.13	32,773,987,785.49	420,732,249.73	740,252,583.58	6,602,821.12	6,039,539,278.34	-5,658,243,045.90	88,567,731,046.89
补充信息：									
1. 资本性支出	23,347,371.87	487,413.00	693,706,401.40	4,671,425.75	542,412,334.92	1,803,588.94	150,148,670.00		1,416,577,205.88
2. 折旧和摊销费用	28,266,264.30	3,515,895.29	165,947,712.70	2,989,448.86	10,554,934.65	10,500,140.17	1,827,101.78		223,601,497.75
3. 资产减值损失	417,496.91	105,810,416.42	513,727,174.19	-11,990.91	10,309,425.26	1,572,358.16	-10,172,199.98	-8,204,096.44	613,448,583.61

2014 年年度报告

上期或上期末	证券公司业务	财务公司业务网	租赁公司业务	期货公司业务	信托公司业务	商品销售业务	其他业务	抵销	合计
营业收入	610,863,017.18	1,483,897,969.31	1,801,719,036.33	44,613,637.94	1,412,266,786.98	75,591,044.03	36,466.20	-89,227,771.34	5,339,760,186.63
其中：对外交易收入	609,967,566.80	1,396,972,649.86	1,801,719,036.33	43,243,102.63	1,412,266,786.98	75,591,044.03			5,339,760,186.63
分部间交易收入	895,450.38	86,925,319.45		1,370,535.31			36,466.20	-89,227,771.34	
其中：主营业务收入	609,824,841.50	1,483,897,969.31	1,801,686,398.33	44,470,332.74	1,412,266,786.98	75,310,269.19	36,466.20	-89,227,771.34	5,338,265,292.91
营业成本	520,766,721.60	692,938,777.08	1,286,580,950.31	47,676,645.19	555,054,637.62	74,078,588.75	169,653,085.38	-135,718,911.44	3,211,030,494.49
其中：对外交易成本	488,906,188.89	675,440,078.50	1,172,892,527.34	47,448,116.06	554,960,184.19	74,078,588.75	197,304,810.76		3,211,030,494.49
分部间交易成本	31,860,532.71	17,498,698.58	113,688,422.97	228,529.13	94,453.43		-27,651,725.38	-135,718,911.44	
其中：主营业务成本	143,093,744.56	456,881,325.42	1,000,397,763.35	189,861.43	417,420.71	36,764,821.40		-150,428,818.75	1,487,316,118.12
营业费用	358,027,661.68	120,838,908.17	128,236,848.68	45,686,264.58	466,758,043.01	35,199,833.17	83,444,449.74	-130,919.63	1,238,061,089.40
其中：销售费用	358,027,661.68	120,838,908.17	24,410,859.83	45,686,264.58	466,758,043.01	11,211,175.62		-94,453.43	1,026,838,459.46
管理费用			103,825,988.85			23,988,657.55	83,444,449.74	-36,466.20	211,222,629.94
营业利润/(亏损)	119,345,794.03	918,715,277.31	515,138,086.02	-3,063,007.25	982,583,659.62	8,607,050.73	338,156,342.51	-457,648,119.82	2,421,835,083.14
资产总额	6,507,175,267.61	47,689,738,071.87	26,891,754,389.41	761,093,208.17	4,314,573,945.52	122,175,042.43	20,000,152,993.59	-20,812,931,249.09	85,473,731,669.51
负债总额	4,073,329,438.20	43,896,122,111.02	23,766,762,225.17	354,694,128.27	475,854,247.76	17,784,095.88	7,303,833,637.93	-5,059,409,974.17	74,828,969,910.06
补充信息：									
1.资本性支出	25,045,892.84	7,165,363.10	1,233,709,358.46	1,882,366.00	161,584,920.53	1,673,450.59	80,436,934.42		1,511,498,285.94
2.折旧和摊销费用	31,843,747.14	1,760,413.69	37,756,385.12	2,531,787.97	9,713,839.02	11,297,094.34	2,162,305.38		97,065,572.66
3.资产减值损失	-11,962,980.87	37,426,502.91	140,090,731.33	-73,020.74	2,617,040.12	1,161,256.45	-441,436.89	-12,858,391.06	155,959,701.25



**(2). 其他分部信息:****① 产品和劳务对外交易收入**

项目	本期发生额	上期发生额
利息收入	1,838,085,783.89	1,543,550,436.92
手续费及佣金收入	2,054,839,346.49	1,917,718,188.47
融资租赁及经营租赁收入	2,828,400,813.08	1,876,996,667.52
其他收入	3,476,841.79	1,494,893.72
合计	6,724,802,785.25	5,339,760,186.63

**②主要客户信息**

在财务公司业务分部中，自单一客户（中航工业及其下属单位）取得的营业收入占营业总收入的比例：

项目	本期发生额	上期发生额
自中航工业及其下属单位取得的收入	1,343,913,562.16	1,184,787,649.05
总收入	6,724,802,785.25	5,339,760,186.63
比例 (%)	19.98	22.19

**6. 其他**

(1) 2008年11月，中航证券委托西安成城代为持有的江南期货33.33%股权，因西安成城银行债务纠纷被法院冻结，并导致该部分股权于2012年8月被拍卖。该部分股权成本968.60万元，2012年已全额计提减值准备。

就江南期货33.33%股权被拍卖所造成的损失，中航证券于2012年12月25日向西安市中级人民法院提起诉讼，要求西安成城赔偿损失。2013年7月19日，西安市中级人民法院下达(2013)西民一初字第00011号民事判决书，判决西安成城于判决生效之日起30日内，支付本公司赔偿款人民币900万元。中航证券已于2013年向西安市中级人民法院申请强制执行。2014年5月22日，中航证券收到《陕西省西安市中级人民法院执行裁定书》[(2013)西中执民字第00402号]，裁定：轮候查封西安成城在西安的房产和土地使用权，查封期限为两年。

(2) 2011年4月中航投资有限、北京昆泰房地产开发集团与北京融侨置业开发有限公司三方组成的联合体通过招标方式取得北京大望京2号地块，该土地拟用于建设公司办公大楼。2011年至2013年，中航投资有限累计支付购地款81,191.17万元。2012年5月，中航投资有限参与发起设立北京乾景，持有其15.31%股权，北京乾景主要经营开发大望京2号地块。中航投资有限将支付的购地款及前期费用通过协议转借给北京乾景用于中航投资有限取得的土地项目开发，并按央行基准贷款利率收取资金占用费。截至2014年12月31日止，中航投资有限应收北京乾景款项余额为109,000.00万元，本年收取资金占用费合计6,295.64万元。

(3) 2014年9月29日，本公司之子公司中航新兴投资与宝胜科技创新股份有限公司（以下简称“宝胜股份”）签订了《宝胜科技创新股份有限公司与中航新兴产业投资有限公司之附条件生效的股份认购协议》，中航新兴20,000万元现金认购24,691,358股宝胜股份本次非公开发行的股票。上述协议尚需国务院国有资产管理委员会和中国证券监督管理委员会核准后生效。

(4) 2014年11月24日，本公司之子公司中航航空投资与中航机电系统股份有限公司（以下简称“中航机电”）签订了《股份认购协议》，中航航空投资50,000万元现金认购中航机电不超过2,648.3050万股本次非公开发行的股票。上述协议尚需国务院国有资产管理委员会和中国证券监督管理委员会核准后生效。

(5) 2014年12月19日，本公司第六届董事会第三十二次会议审议通过了《中航资本控股股份有限公司发行股份购买资产并募集配套资金暨关联交易预案的议案》。根据该预案，本公司拟向

中国航空技术国际控股有限公司、陕西航空电气有限责任公司、中国航空工业集团公司西安飞行自动控制研究所、成都凯天电子股份有限公司、金城集团有限公司、中国航空工业集团公司洛阳电光设备研究所、沈阳黎明航空发动机（集团）有限责任公司、中国航空无线电电子研究所、沈阳沈飞企业管理有限公司、西安航空发动机（集团）有限公司、中国空空导弹研究院、中国航空工业集团公司西安航空计算技术研究所、中国航空技术深圳有限公司、共青城羽绒服装创业基地公共服务有限公司、江西省财政投资管理公司、中国贵州航空工业（集团）有限责任公司、江西洪都航空工业集团有限责任公司发行股份购买其持有的本公司之三级子公司中航租赁、中航证券、中航信托少数股权，并将前述少数股权注入本公司之二级子公司中航投资有限。同时，本公司拟向中航工业（或其指定子公司）、共青城祥投投资管理中心（有限合伙）、共青城圣投投资管理中心（有限合伙）、共青城志投投资管理中心（有限合伙）发行股份募集配套资金，募集配套资金总额不超过本次总交易金额的 25%。共青城祥投投资管理中心（有限合伙）、共青城圣投投资管理中心（有限合伙）、共青城志投投资管理中心（有限合伙）系本公司及其下属子公司主要管理人员及核心业务骨干设立的有限合伙企业，故本次发行股份募集配套资金也构成关联交易。上述预案尚需国务院国有资产管理委员会、本公司股东大会、中国证券监督管理委员会、中国银行业监督管理委员会和财政部门等核准后生效。

## 十六、 母公司财务报表主要项目注释

### 1、 应收账款

#### (1) 应收账款分类披露：

单位：元 币种：人民币

种类	期末数					期初数				
	账面余额		坏账准备		净额	账面余额		坏账准备		净额
	金额	比例 (%)	金额	计提比例 (%)		金额	比例 (%)	金额	计提比例 (%)	
单项金额重大并单独计提坏账准备的应收账款										
按信用风险特征组合计提坏账准备的应收账款										
单项金额不重大但单独计提坏账准备的应收账款						194,031.86	100.00	194,031.86	100.00	
合计		/		/		194,031.86	/	194,031.86	/	

#### (2) 本期实际核销的应收账款情况

单位：元 币种：人民币

项目	核销金额
实际核销的应收账款	194,031.86

## 2、其他应收款

## (1) 其他应收款分类披露：

单位：元 币种：人民币

类别	期末数					期初数				
	账面余额		坏账准备		净额	账面余额		坏账准备		净额
	金额	比例 (%)	金额	计提比例 (%)		金额	比例 (%)	金额	计提比例 (%)	
单项金额重大并单独计提坏账准备的其他应收款	1,322,563,854.24	99.96	1,322,563,854.24	100.00		1,947,834,370.90	99.68	1,947,834,370.90	100.00	
按信用风险特征组合计提坏账准备的其他应收款	148,354.81	0.01	47,917.74	32.30	100,437.07	1,553,152.56	0.08	1,161,692.63	74.80	391,459.93
其中：账龄组合	148,354.81	0.01	47,917.74	32.30	100,437.07	1,553,152.56	0.08	1,161,692.63	74.80	391,459.93
单项金额不重大但单独计提坏账准备的其他应收款	400,000.00	0.03	400,000.00	100.00		4,794,812.27	0.24	4,794,812.27	100.00	
合计	1,323,112,209.05	/	1,323,011,771.98	/	100,437.07	1,954,182,335.73	/	1,953,790,875.80	/	391,459.93

## ① 期末单项金额重大并单项计提坏账准备的其他应收款：

√适用□不适用

单位：元 币种：人民币

其他应收款内容	期末余额			
	账面余额	坏账准备	计提比例	计提理由
待核实资产	805,341,638.39	805,341,638.39	100.00	部分涉案待查，部分虚假挂账
黑龙江北亚房地产综合开发有限公司	299,452,330.39	299,452,330.39	100.00	资产被拍卖、查封，无法收回
上海北亚瑞松贸易发展有限公司	210,212,616.35	210,212,616.35	100.00	公司已进入破产清算程序，无法收回
河南北亚瑞松纸张纸浆有限公司	4,806,689.26	4,806,689.26	100.00	公司已被吊销营业执照，无有效资产
北京中航佳华企业管理有限公司	1,415,380.00	1,415,380.00	100.00	公司已进入破产清算程序，无法收回
黑龙江北亚期货经纪有限公司	1,335,199.85	1,335,199.85	100.00	公司已被吊销期货经纪业务许可证
合计	1,322,563,854.24	1,322,563,854.24	/	/

## ② 组合中，按账龄分析法计提坏账准备的其他应收款：

√适用□不适用

单位：元 币种：人民币

账龄	期末余额				
	金额	比例 (%)	坏账准备	计提比例 (%)	净额
1 年以内					
其中：1 年以内分项					
1 年以内	58,354.81	39.33	2,917.74	5.00	55,437.07
1 年以内小计	58,354.81	39.33	2,917.74	5.00	55,437.07
1 至 2 年					
2 至 3 年					
3 至 4 年	90,000.00	60.67	45,000.00	50.00	45,000.00
4 至 5 年					
5 年以上					
合计	148,354.81	100.00	47,917.74	32.30	100,437.07

账龄	期初数				
	金额	比例 (%)	坏账准备	计提比例 (%)	净额
1 年以内	47,772.56	3.08	2,388.63	5	45,383.93
1 至 2 年					
2 至 3 年	90,000.00	5.79	27,000.00	30	63,000.00
3 至 4 年					
4 至 5 年	1,415,380.00	91.13	1,132,304.00	80	283,076.00
5 年以上					
合计	1,553,152.56	100	1,161,692.63	74.8	391,459.93

## (2) 本期计提、收回或转回的坏账准备情况：

本公司本期因其他应收款收回相应转回坏账准备金额 12,167,226.79 元。

## (3) 本期实际核销的其他应收款情况

单位：元 币种：人民币

项目	核销金额
实际核销的其他应收款	618,611,877.03

单位：元 币种：人民币

单位名称	其他应收款性质	核销金额	核销原因	履行的核销程序	是否由关联交易产生
绥芬河市福全经贸有限责任公司	北亚集团转入	211,214,306.42	对方公司已被吊销营业执照且该公司无有效资产，也无经营活动	第 6 届董事会 33 次会议批准	否
黑龙江北亚经贸有限公	北亚集团转入	142,610,083.87	对方公司已破产	同上	否

司					
深圳市北亚和雍有限公司	北亚集团转入	102,453,253.66	长期无法收回	同上	否
天津凯德投资发展有限责任公司	北亚集团转入	54,752,238.69	对方公司已被吊销营业执照且该公司无有效资产,也无经营活动	同上	否
北京融泰创业投资公司	北亚集团转入	46,923,498.05	对方公司已被吊销营业执照且该公司无有效资产,也无经营活动	同上	否
其他	北亚集团转入	60,658,496.34		同上	否
合计	/	618,611,877.03	/	/	/

## (4) 其他应收款按款项性质披露

款项性质	期末余额	期初余额
往来款	1,323,053,854.24	1,954,160,897.73
备用金	58,354.81	21,438.00
合计	1,323,112,209.05	1,954,182,335.73

## (5) 按欠款方归集的期末余额前五名的其他应收款情况:

单位:元 币种:人民币

单位名称	款项性质	其他应收款期末余额	账龄	占其他应收款期末余额合计数的比例(%)	坏账准备期末余额
待核实资产	北亚集团转入	805,341,638.39	5年以上	60.87	805,341,638.39
北亚房地产公司	北亚集团转入	299,301,549.59	5年以上	22.62	299,301,549.59
瑞松公司	北亚集团转入	210,212,616.35	5年以上	15.89	210,212,616.35
河南北亚瑞松	北亚集团转入	4,806,689.26	5年以上	0.36	4,806,689.26
北京中航佳华企业管理有限公司	垫付经营款	1,415,380.00	5年以上	0.11	1,415,380.00
合计	/	1,321,077,873.59	/	99.85	1,321,077,873.59

## 3、长期股权投资

单位：元 币种：人民币

项目	期末数			期初数		
	账面余额	减值准备	账面价值	账面余额	减值准备	账面价值
对子公司投资	12,362,656,791.16	21,057,000.00	12,341,599,791.16	8,269,456,800.00	21,057,000.00	8,248,399,800.00

## 对子公司投资

单位：元 币种：人民币

被投资单位	期初余额	本期增加	本期减少	期末余额	本期计提减值准备	减值准备期末余额
中航投资有限	7,548,399,800.00	4,093,199,991.16		11,641,599,791.16		
中航新兴投资	400,000,000.00			400,000,000.00		
中航航空投资	300,000,000.00			300,000,000.00		
北亚实业（集团）股份有限公司海南公司	21,057,000.00			21,057,000.00		21,057,000.00
合计	8,269,456,800.00	4,093,199,991.16		12,362,656,791.16		21,057,000.00

## 4、投资收益

## (1) 投资收益明细

单位：元 币种：人民币

项目	本期发生额	上期发生额
成本法核算的长期股权投资收益	730,000,000.00	163,500,000.00
处置长期股权投资产生的投资收益	2,650,000.00	
可供出售金融资产持有期间取得的投资收益	1,449,705.74	
合计	734,099,705.74	163,500,000.00

## (2) 按成本法核算的长期股权投资收益

被投资单位名称	本期发生额	上期发生额	本期比上期增减变动的原因
中航投资有限	730,000,000.00	163,500,000.00	本期分红

## 5、现金流量补充资料

补充资料	本期发生额	上期发生额
1. 将净利润调节为经营活动现金流量：		
净利润	739,982,412.72	142,926,916.57
加：资产减值准备	-12,167,226.79	-1,045,670.12
固定资产折旧	1,126,863.46	1,292,515.67
无形资产摊销		
长期待摊费用摊销	167,043.28	167,043.27
处置固定资产、无形资产和其他长期资产的损失（收益以“－”号填列）	-203,437.58	-21,496.72
固定资产报废损失		
公允价值变动损失（收益以“－”号填列）		
财务费用（收益以“－”号填列）	772,666.67	348,333.33
投资损失（收益以“－”号填列）	-734,099,705.74	-163,500,000.00
递延所得税资产减少（增加以“－”号填列）		
递延所得税负债增加（减少以“－”号填列）		
存货的减少（增加以“－”号填列）		
经营性应收项目的减少（增加以“－”号填列）	12,458,249.65	33,413,747.54
经营性应付项目的增加（减少以“－”号填列）	-553,314,714.87	547,656,746.53
其他		
经营活动产生的现金流量净额	-545,277,849.20	561,238,136.07
2. 不涉及现金收支的重大投资和筹资活动：		
债务转为资本		
一年内到期的可转换公司债券		
融资租入固定资产		



3. 现金及现金等价物净变动情况：		
现金的期末余额	21,553,572.33	7,122,827.67
减：现金的期初余额	7,122,827.67	291,318,679.85
加：现金等价物的期末余额		
减：现金等价物的期初余额		
现金及现金等价物净增加额	14,430,744.66	-284,195,852.18

## 十七、 补充资料

### 1. 当期非经常性损益明细表

单位：元 币种：人民币

项目	金额	说明
非流动资产处置损益	18,579,593.94	
越权审批或无正式批准文件的税收返还、减免		
计入当期损益的政府补助（与企业业务密切相关，按照国家统一标准定额或定量享受的政府补助除外）	43,096,247.23	
对非金融企业收取的资金占用费	62,956,442.59	
企业取得子公司、联营企业及合营企业的投资成本小于取得投资时应享有被投资单位可辨认净资产公允价值产生的收益		
非货币性资产交换损益		
委托他人投资或管理资产的损益		
因不可抗力因素，如遭受自然灾害而计提的各项资产减值准备		
债务重组损益		
企业重组费用，如安置职工的支出、整合费用等		
交易价格显失公允的交易产生的超过公允价值部分的损益		
同一控制下企业合并产生的子公司期初至合并日的当期净损益		
与公司正常经营业务无关的或有事项产生的损益		
除同公司正常经营业务相关的有效套期保值业务外，持有以公允价值计量且其变动计入当期损益的金融资产、金融负债产生的公允价值变动损益	1,170,374.08	
处置以公允价值计量且其变动计入当期损益的金融资产、金融负债和可供出售金融资产取得的投资收益	7,454,811.98	
单独进行减值测试的应收款项减值准备转回		
对外委托贷款取得的损益		
采用公允价值模式进行后续计量的投资性房地产公允价值变动产生的损益		
根据税收、会计等法律、法规的要求对当		

期损益进行一次调整对当期损益的影响		
受托经营取得的托管费收入		
除上述各项之外的其他营业外收入和支出	13,760,355.29	
其他符合非经常性损益定义的损益项目		
所得税影响额	-33,676,251.74	
少数股东权益影响额	-17,990,619.37	
合计	95,350,954.00	

根据自身正常经营业务的性质和特点将《公开发行证券的公司信息披露解释性公告第1号—非经常性损益》（证监会公告[2008]43号）列举的非经常性损益项目界定为经常性损益的项目及说明如下：

单位：元 币种：人民币

项目	本期发生额	上期发生额	原因
受托经营取得的托管费收入	13,051,798.23	19,811,955.01	说明（1）
除同公司正常经营业务相关的有效套期保值业务外，持有交易性金融资产、交易性金融负债产生的公允价值变动损益	28,029,284.25	-12,483,513.63	说明（2）
处置交易性金融资产、交易性金融负债和可供出售金融资产取得的投资收益	68,898,865.11	30,174,464.44	说明（2）
合计	109,979,947.59	37,502,905.82	

说明：

（1）中航证券经中国证券监督管理委员会批准从事资产管理业务，本公司认为其资产管理业务收入具有可持续性，因此，本公司未将此部分收入作为非经常性损益。

（2）本公司、中航投资有限经营实业投资、股权投资和投资咨询等投资业务，中航投资有限下属公司中航证券、中航财务、中航信托等属于金融企业，金融资产的买卖为其正常经营业务范围，因此，本公司未将本公司及中航投资有限、中航证券、中航财务、中航信托因持有交易性金融资产、交易性金融负债而产生的公允价值变动损益，以及因处置交易性金融资产、交易性金融负债和可供出售金融资产而取得的投资收益作为非经常性损益。

## 2. 净资产收益率及每股收益

报告期利润	加权平均净资产收益率 (%)	每股收益	
		基本每股收益	稀释每股收益
归属于公司普通股股东的净利润	16.94	0.50	
扣除非经常性损益后归属于公司普通股股东的净利润	16.04	0.47	

## 3. 会计政策变更相关补充资料

公司根据财政部2014年发布的《企业会计准则第2号——长期股权投资》等八项会计准则，本公司变更了相关会计政策并对比较报表进行追溯重述的，重述后的2013年1月1日、2013年12月31日以及2014年12月31日的资产负债表如下：

单位：元 币种：人民币

项目	2013年1月1日	2013年12月31日	2014年12月31日
<b>流动资产：</b>			
货币资金	22,880,157,363.29	27,241,329,253.65	29,947,953,138.97
结算备付金	247,663,136.22	635,677,084.61	1,984,117,926.57

拆出资金			
以公允价值计量且其变动计入当期损益的金融资产	301,050,212.95	801,480,950.43	185,067,482.92
衍生金融资产	3,451,680.40	5,633,335.54	
应收票据	39,059,603.05	36,193,688.80	24,345,545.45
应收账款	31,656,642.69	72,260,341.03	138,924,101.38
预付款项	16,859,264.50	28,356,181.77	20,454,499.92
应收保费			
应收分保账款			
应收分保合同准备金			
应收利息	36,433,744.47	96,779,550.34	113,006,113.44
应收股利	593,647.69		20,802,000.00
其他应收款	141,174,624.20	146,275,425.68	115,872,224.98
买入返售金融资产	828,949,559.37	568,595,961.17	1,513,221,874.93
存货	23,869,505.53	21,105,813.83	18,985,727.09
划分为持有待售的资产			
一年内到期的非流动资产	19,153,661,352.71	25,509,682,097.44	28,734,618,763.06
其他流动资产	818,705,654.96	2,119,187,827.59	5,503,030,403.90
流动资产合计	44,523,285,992.03	57,282,557,511.88	68,320,399,802.61
<b>非流动资产：</b>			
发放贷款及垫款	1,296,218,000.00	2,137,188,400.00	2,512,308,500.00
可供出售金融资产	1,928,240,005.97	3,045,924,163.51	7,533,568,155.56
持有至到期投资	41,033,633.91	456,131,273.09	
长期应收款	15,436,802,725.01	18,123,545,664.22	24,579,680,991.36
长期股权投资	680,289,091.94	347,486,709.06	424,452,587.59
投资性房地产	10,271,404.78	9,817,883.48	17,769,191.78
固定资产	171,486,441.79	1,797,550,386.21	2,517,215,984.58
在建工程		404,325.95	
工程物资			
固定资产清理			
生产性生物资产			
油气资产			
无形资产	34,686,879.31	135,524,553.18	33,943,738.86
开发支出			
商誉	2,824,000.34	9,410,267.16	2,824,000.34
长期待摊费用	31,955,053.69	36,678,978.27	32,762,769.41
递延所得税资产	141,071,237.30	223,043,054.56	314,250,959.45
其他非流动资产	1,225,631,450.51	1,868,468,498.94	2,144,009,034.72
非流动资产合计	21,000,509,924.55	28,191,174,157.63	40,112,785,913.65
资产总计	65,523,795,916.58	85,473,731,669.51	108,433,185,716.26
<b>流动负债：</b>			
短期借款	5,490,833,349.62	10,024,793,169.81	11,242,200,268.41
向中央银行借款		117,210,875.00	
吸收存款及同业存放	33,462,433,055.69	43,290,448,070.43	45,496,423,424.07
拆入资金		532,907,000.00	672,380,000.00
以公允价值计量且其变动计入当期损益的金融负债	326,202,451.90	392,745,752.02	47,653,351.75

衍生金融负债			
应付票据			168,000,000.00
应付账款	135,997,178.22	54,919,489.43	402,916,097.55
预收款项	37,513,042.34	49,289,401.55	562,556,638.02
卖出回购金融资产款		507,529,000.00	1,801,988,873.70
应付手续费及佣金			
应付职工薪酬	145,911,619.09	172,525,878.43	234,046,363.44
应交税费	339,654,210.03	325,016,330.51	534,957,226.24
应付利息	112,422,329.49	157,388,210.98	221,760,090.95
应付股利	3,715,650.00	3,715,650.00	34,944,347.13
其他应付款	351,913,455.04	640,935,011.34	81,904,169.42
应付分保账款			
保险合同准备金			
代理买卖证券款	2,816,250,371.42	2,221,035,919.68	5,122,729,132.82
代理承销证券款			
划分为持有待售的负债			
一年内到期的非流动负 债	2,487,918,598.84	3,621,168,451.49	4,625,986,708.83
其他流动负债	384,295,995.88	363,473,816.10	429,167,324.57
流动负债合计	46,095,061,307.56	62,475,102,026.77	71,679,614,016.90
<b>非流动负债:</b>			
长期借款	7,181,924,367.68	9,745,024,609.98	12,014,448,822.88
应付债券			494,474,950.68
其中: 优先股			
永续债			
长期应付款	2,005,900,321.12	2,560,828,179.05	3,592,362,361.35
长期应付职工薪酬			
专项应付款			
预计负债		20,137,987.36	
递延收益	800,000.00	3,800,000.00	721,383.00
递延所得税负债	6,908,921.68	24,077,106.90	786,109,512.08
其他非流动负债			
非流动负债合计	9,195,533,610.48	12,353,867,883.29	16,888,117,029.99
负债合计	55,290,594,918.04	74,828,969,910.06	88,567,731,046.89
<b>所有者权益:</b>			
股本	1,522,470,267.00	1,522,470,267.00	3,732,698,442.00
其他权益工具			
其中: 优先股			
永续债			
资本公积	2,337,059,571.70	1,724,874,378.65	4,453,873,690.24
减: 库存股			
其他综合收益	-13,584,943.13	-14,336,281.60	2,329,834,127.16
专项储备			
盈余公积	92,316,472.60	1,472,977.76	79,437,641.79
一般风险准备	44,467,442.17	206,905,460.16	297,840,712.11
未分配利润	1,391,419,525.13	1,563,736,172.65	2,558,598,351.59
归属于母公司所有者 权益合计	5,374,148,335.47	5,005,122,974.62	13,452,282,964.89
少数股东权益	4,859,052,663.07	5,639,638,784.83	6,413,171,704.48

---

所有者权益合计	10,233,200,998.54	10,644,761,759.45	19,865,454,669.37
负债和所有者权益总计	65,523,795,916.58	85,473,731,669.51	108,433,185,716.26

## 第十一节 备查文件目录

备查文件目录	载有公司法定代表人签名的年度报告文本。
备查文件目录	载有公司法定代表人、主管会计工作负责人及会计机构负责人签名并盖章的财务报表。
备查文件目录	载有会计师事务所盖章、注册会计师签名盖章的审计报告文本。
备查文件目录	报告期内中国证监会指定报纸上公开披露过的所有公司文件的正本及公告原稿。

中航资本控股股份有限公司

董事长：孟祥泰

董事会批准报送日期：2015 年 3 月 16 日