

公司代码：600150

公司简称：中国船舶

中国船舶工业股份有限公司 2014 年年度报告

重要提示

- 一、本公司董事会、监事会及董事、监事、高级管理人员保证年度报告内容的真实、准确、完整，不存在虚假记载、误导性陈述或重大遗漏，并承担个别和连带的法律责任。
- 二、公司全体董事出席董事会会议。
- 三、信永中和会计师事务所（特殊普通合伙）为本公司出具了标准无保留意见的审计报告。
- 四、公司负责人 胡问鸣先生、主管会计工作负责人 陈琼女士及会计机构负责人（会计主管人员）郎文先生声明：保证年度报告中财务报告的真实、准确、完整。
- 五、经董事会审议的报告期利润分配预案或公积金转增股本预案
董事会拟以2014年12月31日总股本1,378,117,598股为基数，每10股派发现金红利0.1元（含税），即派发红利总额为人民币13,781,175.98元。公司2014年不进行资本公积金转增股本。
- 六、前瞻性陈述的风险声明
本报告中所涉及的未来计划、发展战略等前瞻性描述，不构成公司对投资者的实质承诺，敬请投资者注意投资风险。
- 七、是否存在被控股股东及其关联方非经营性占用资金情况
否
- 八、是否存在违反规定决策程序对外提供担保的情况？
否
- 九、其他
无

目录

第一节	释义及重大风险提示.....	3
第二节	公司简介.....	3
第三节	会计数据和财务指标摘要.....	5
第四节	董事会报告.....	7
第五节	重要事项.....	24
第六节	股份变动及股东情况.....	33
第七节	优先股相关情况.....	36
第八节	董事、监事、高级管理人员和员工情况.....	37
第九节	公司治理.....	46
第十节	内部控制.....	50
第十一节	财务报告.....	51
第十二节	备查文件目录.....	164

第一节 释义及重大风险提示

一、 释义

在本报告书中，除非文义另有所指，下列词语具有如下含义：

常用词语释义		
本公司/公司/中国船舶/上市公司	指	中国船舶工业股份有限公司
集团公司/中船集团	指	中国船舶工业集团公司
外高桥/外高桥造船	指	上海外高桥造船有限公司
沪东重机	指	沪东重机有限公司
中船澄西	指	中船澄西船舶修造有限公司
中船三井	指	上海中船三井造船柴油机有限公司
澄西广州/中船澄西（广州）	指	中船澄西船舶（广州）有限公司
长兴重工	指	上海江南长兴重工有限责任公司
长兴造船	指	上海江南长兴造船有限责任公司
澄西新荣	指	中船澄西新荣船舶有限公司
广州中柴	指	广州中船船用柴油机有限公司
沪临重工	指	上海沪临重工有限公司
圣汇装备/中船圣汇	指	中船圣汇装备有限公司
临港海工	指	上海外高桥造船海洋工程有限公司
中船财务	指	中船财务有限公司
香港华联	指	香港华联船舶有限公司
远航集团	指	香港远航集团有限公司

二、 重大风险提示

公司已在本报告中详细描述了存在的风险因素，敬请查阅第四节“董事会报告”中“关于公司未来发展讨论与分析”的相关内容。

第二节 公司简介

一、 公司信息

公司的中文名称	中国船舶工业股份有限公司
公司的中文简称	中国船舶
公司的外文名称	China CSSC Holdings Limited
公司的外文名称缩写	CSSC Holdings
公司的法定代表人	胡问鸣

二、 联系人和联系方式

董事会秘书	
姓名	陶健
联系地址	上海市浦东大道1号15A层
电话	021-68860618
传真	021-68860568
电子信箱	stock@csscholdings.com

三、基本情况简介

公司注册地址	上海市浦东大道1号
公司注册地址的邮政编码	200120
公司办公地址	上海市浦东大道1号15A层
公司办公地址的邮政编码	200120
公司网址	http://csscholdings.cssc.net.cn
电子信箱	stock@csscholdings.com

四、信息披露及备置地点

公司选定的信息披露报纸名称	《上海证券报》、《中国证券报》、《证券时报》、《证券日报》
登载年度报告的中国证监会指定网站的网址	www.sse.com.cn
公司年度报告备置地点	公司董事会办公室

五、公司股票简况

公司股票简况				
股票种类	股票上市交易所	股票简称	股票代码	变更前股票简称
A股	上海证券交易所	中国船舶	600150	沪东重机

六、公司报告期内注册变更情况

(一) 基本情况

报告期内，公司注册未发生变更情况。

(二) 公司首次注册情况的相关查询索引

公司首次注册情况详见《公司 2011 年年度报告》之公司基本情况。

(三) 公司上市以来，主营业务的变化情况

公司为中船集团核心民品主业上市公司。2007 年 9 月 20 日，本公司非公开发行股票并收购资产，公司主营业务从船用柴油机及备配件、工程机械、机电设备等业务转变为民用船舶的制造、船舶修造、船用柴油机制造、海洋工程及工程机械等业务，涵盖了船舶造修、海洋工程、动力业务、机电设备等业务板块。

(四) 公司上市以来,历次控股股东的变更情况

公司前身为“沪东重机股份有限公司”，经中国证券监督管理委员会批准，本公司于 1998 年 5 月 20 日在上海证券交易所上市，控股股东为沪东造船厂。
2006 年 11 月 3 日，经国务院国有资产监督管理委员会以国资产权[2006]1401 号《关于沪东重机股份有限公司国有股划转有关问题的批复》批准，本公司控股股东沪东中华造船（集团）有限公司和第二大股东上船澄西船舶有限公司，将持有本公司的“国有法人股”无偿划转给本公司实际控制人中船集团；划转完成后，中船集团成为本公司控股股东。
2007 年 7 月 13 日经中国证券监督管理委员会以证监发行字【2007】183 号文批准，公司于 2007 年 9 月 20 日向控股股东中船集团等特定对象非公开发行人民币普通股 4 亿股。本次定向增发结束后，控股股东仍为中船集团。

七、其他有关资料

公司聘请的会计师事务所（境内）	名称	信永中和会计师事务所（特殊普通合伙）
	办公地址	北京市东城区朝阳门北大街 8 号富华大厦 A

		座 8 层
	签字会计师姓名	陈刚、宋勇

第三节 会计数据和财务指标摘要

一、报告期末公司近三年主要会计数据和财务指标

(一) 主要会计数据

单位：元 币种：人民币

主要会计数据	2014年	2013年	本期比上年 同期增减 (%)	2012年
营业收入	28,323,665,892.27	22,198,153,818.17	27.59	29,657,956,975.20
归属于上市公司股东的净利润	44,189,149.36	39,535,146.31	11.77	-93,127,144.30
归属于上市公司股东的扣除非经常性损益的净利润	-244,063,932.34	-175,061,300.89	不适用	-158,649,684.82
经营活动产生的现金流量净额	-890,342,025.21	-2,593,093,656.07	不适用	-3,970,187,000.76
	2014年末	2013年末	本期末比上 年同期末增 减 (%)	2012年末
归属于上市公司股东的净资产	17,401,820,180.99	17,348,378,352.65	0.31	18,075,150,378.69
总资产	51,785,329,025.54	51,026,807,685.32	1.49	59,162,157,275.47

(二) 主要财务指标

主要财务指标	2014年	2013年	本期比上年同期增减 (%)	2012年
基本每股收益 (元 / 股)	0.03	0.03	-	-0.07
稀释每股收益 (元 / 股)	0.03	0.03	-	-0.07
扣除非经常性损益后的基本每股收益 (元 / 股)	-0.18	-0.13	不适用	-0.12
加权平均净资产收益率 (%)	0.25	0.22	增加 0.03 个百分点	-0.51
扣除非经常性损益后的加权平均净资产收益率 (%)	-1.41	-1.01	减少 0.40 个百分点	-0.90

报告期末公司前三年主要会计数据和财务指标的说明

公司 2013 年实现了对长兴重工和广州中柴的同一控制下企业合并，根据《企业会计准则》和《〈公开发行证券的公司信息披露编报规则第 9 号—净资产收益率和每股收益的计算及披露〉（2010 年修订）》的规定，调整了比较报表 2012 年及以前年度的相关数据指标。

二、境内外会计准则下会计数据差异

(一) 同时按照国际会计准则与按中国会计准则披露的财务报告中净利润和归属于上市公司股东的净资产差异情况

适用 不适用

(二) 同时按照境外会计准则与按中国会计准则披露的财务报告中净利润和归属于上市公司股东的净资产差异情况

适用 不适用

(三) 境内外会计准则差异的说明:

不适用

三、非经常性损益项目和金额

适用 不适用

单位:元 币种:人民币

非经常性损益项目	2014 年金额	附注 (如适用)	2013 年金额	2012 年金额
非流动资产处置损益	-6,118,580.18		25,822,276.92	964,164.63
越权审批, 或无正式批准文件, 或偶发性的税收返还、减免				
计入当期损益的政府补助, 但与公司正常经营业务密切相关, 符合国家政策规定、按照一定标准定额或定量持续享受的政府补助除外	66,547,742.19		76,018,210.64	77,635,337.77
计入当期损益的对非金融企业收取的资金占用费				
企业取得子公司、联营企业及合营企业的投资成本小于取得投资时应享有被投资单位可辨认净资产公允价值产生的收益				-71,796,883.87
非货币性资产交换损益				
委托他人投资或管理资产的损益	68,557,391.78			
因不可抗力因素, 如遭受自然灾害而计提的各项资产减值准备				
债务重组损益				
企业重组费用, 如安置职工的支出、整合费用等				
交易价格显失公允的交易产生的超过公允价值部分的损益				
同一控制下企业合并产生的子公司期初至合并日的当期净损益			137,016,827.75	-365,550,582.38
与公司正常经营业务无关的				

或有事项产生的损益				
除同公司正常经营业务相关的有效套期保值业务外，持有交易性金融资产、交易性金融负债产生的公允价值变动损益，以及处置交易性金融资产、交易性金融负债和可供出售金融资产取得的投资收益				
单独进行减值测试的应收款项减值准备转回	12,982,503.74		7,206,005.73	23,011,147.64
对外委托贷款取得的损益				
采用公允价值模式进行后续计量的投资性房地产公允价值变动产生的损益				
根据税收、会计等法律、法规的要求对当期损益进行一次性调整对当期损益的影响				
受托经营取得的托管费收入				
除上述各项之外的其他营业外收入和支出	263,550,424.43		116,112,607.00	216,552,595.02
其他符合非经常性损益定义的损益项目				
少数股东权益影响额	-57,119,547.93		-102,364,153.17	181,399,428.51
所得税影响额	-60,146,852.33		-45,215,327.67	3,307,333.20
合计	288,253,081.70		214,596,447.20	65,522,540.52

四、采用公允价值计量的项目

不适用

第四节 董事会报告

一、董事会关于公司报告期内经营情况的讨论与分析

2014年，面对错综复杂的国内外经济环境和震荡运行的船舶市场，公司经理层坚决贯彻党的十八大精神和中船集团公司工作部署，在公司董事会的领导下，坚持稳中求进，深化改革创新，推进全面转型发展战略，以拼的勇气、闯的激情，转方式、调结构、战市场、抓管理，经济运行速度、质量和效益持续向好，全面实现了年初确定的“硬指标”与“硬要求”。

公司的主要产品如先进的节能环保新船型继续引领市场需求，三大主力船型取得了设计自主化、船型系列化、订单批量化的成绩；高技术船型向系列化发展，船舶产品加快向高端转型。公司业务结构继续优化，船舶业务与其他业务收入比例持续优化；海工业务增长迅猛，交付3个钻井平台；动力业务国产低速机市场占有率达到70%。公司产融结合效果明显，产业板块协同效应逐步凸显。外高桥造船继续稳居世界船厂领先地位，外高桥造船参与研制并完成生产建造的“海洋

石油 981”获国家科技进步特等奖，该公司承接的 CJ50 自升式钻井平台，技术性能达到国际领先水平，已形成钻井平台批量化生产能力。中船澄西新船型 82000 吨散货船实现经营接单，进一步增强了中船澄西在国内中小型散货船建造领域的领先地位。沪东重机在军品动力装置与核电业务方面实现突破。

2014 年，公司全年完成营业收入 283.24 亿元，为年计划的 104.91%。其中：船舶造修板块营业收入 167.17 亿元；海洋工程板块营业收入 48.43 亿元；动力板块营业收入 50.98 亿元；机电板块营业收入 21.03 亿元。

(1) 经营工作

造船业务：公司通过准确把握难得的市场回暖机遇，创新商业模式，多种节能环保绿色船型获得市场认可，实现了接单突破。公司共承接新船订单 61 艘/899.32 万载重吨。其中：外高桥造船承接了 32 艘/713.80 万载重吨；中船澄西承接 29 艘/185.52 万载重吨。

修船业务：中船澄西承接船舶修理合同金额 12.26 亿元，其中，常规修船 260 艘，改装船 7 艘及新制项目 3 个。

海洋工程业务：外高桥造船承接自升式钻井平台 4 座。

动力业务：全年承接 109.70 亿元，同比增加 130%，年度任务目标完成率 163%，柴油机经营承接成效显著，全年累计承接 389 台/855 万马力，其中，低速机 353 台/829 万马力。

机电设备业务：承接各类风塔 334 套。

(2) 生产工作

公司全年完工交付船舶 48 艘/595.56 万载重吨；修理船舶 360 艘；完工柴油机 194 台/410.00 万马力。其中：

造船业务方面：外高桥造船完工交船 29 艘/499.75 万载重吨，圆满达成增产 4 艘的工作目标，造船完工总量继续位居国内同行业首位。中船澄西全年完成大节点 124 个，实现完工交船 19 艘/95.81 万载重吨，在圆满完成公司交船 17 艘年度目标的基础上，超产 2 艘。

修船业务方面：中船澄西全年完工出厂船舶 270 艘，澄西广州修理船舶 90 艘。

柴油机方面：沪东重机柴油机完工 194 台/410 万马力。

海洋工程方面：外高桥造船按计划完工交付 3 座 JU2000E 型自升式钻井平台。

机电设备方面：中船澄西共交付风塔 277 套。

(一) 主营业务分析

1 利润表及现金流量表相关科目变动分析表

单位：万元 币种：人民币

科目	本期数	上年同期数	变动比例 (%)
营业收入	2,832,366.59	2,219,815.38	27.59
营业成本	2,554,403.50	1,963,335.80	30.11
销售费用	11,879.19	5,587.35	112.61
管理费用	215,459.70	179,583.59	19.98
财务费用	-5,051.68	-11,418.19	55.76

经营活动产生的现金流量净额	-89,034.20	-259,309.37	65.66
投资活动产生的现金流量净额	-109,639.95	-198,644.82	44.81
筹资活动产生的现金流量净额	188,152.96	-211,989.23	188.76
研发支出	103,044.42	43,038.98	139.42

2 收入

(1) 驱动业务收入变化的因素分析

2013 年造船市场需求有较大幅度反弹，公司承接了大量造船、海工项目以及柴油机订单。2014 年此部分订单项目陆续开工建造和交付；另一方面，船舶市场双过剩局面仍持续，船价上涨动力有限，2014 年建造产品价格仍然偏低。

(2) 以实物销售为主的公司产品收入影响因素分析

2014 年公司造船完工 48 艘/595.56 万载重吨，比上年减少 2 艘/52.36 万载重吨；修船完工销售 360 艘，比上年减少 36 艘。海工平台完工交付 3 座，比上年增加 3 座；海工修理项目完成 3 艘，比上年增加 2 艘。柴油机完工 194 台/410 万马力。2014 年产品完工交付量普遍增加，尤其是海工项目交付增加明显，实现了 2014 年收入同比增长。

(3) 主要销售客户的情况

单位：万元

单位名称	2014 年度销售额	占营业收入比例 (%)
中国船舶工业集团公司所属单位	371,161	13.10
向其他前五名单位销售总额	1,006,876	35.55
其中：		
客户 1	467,394	16.50
客户 2	260,134	9.18
客户 3	108,653	3.84
客户 4	93,506	3.30
客户 5	77,189	2.73

(4) 订单分析

公司的主要产品如先进的节能环保新船型继续引领市场需求，三大主力船型取得了设计自主化、船型系列化、订单批量化的成绩；高技术船型向系列化发展，船舶产品加快向高端转型。公司共承接新船订单 61 艘/899.32 万载重吨。其中：外高桥造船承接了 32 艘/713.80 万载重吨，承接自升式钻井平台 4 座；中船澄西承接 29 艘/185.52 万载重吨，承接船舶修理合同金额 12.26 亿元。柴油机经营承接成效显著，沪东重机全年累计承接 389 台/855 万马力，其中，低速机 353 台/829 万马力，国内市场占有率达 70%。

(5) 新产品及新服务的影响分析

公司产融结合效果明显，产业板块协同效应逐步凸显。外高桥造船继续稳居世界船厂领先地位，参与研制并完成生产建造的“海洋石油 981”获国家科技进步特等奖，该公司承接的 CJ50 自升式钻井平台，技术性能达到国际领先水平，已形成钻井平台批量化生产能力。中船澄西新船型 82000 吨散货船实现经营接单，进一步增强了中船澄西在国内中小型散货船建造领域的领先地位。沪东重机在军品动力装置方面取得突破，并在核电业务方面实现突破。

3 成本

(1) 成本分析表

单位：万元

分行业情况							
分行业	成本构成项目	本期金额	本期占总成本比例 (%)	上年同期金额	上年同期占总成本比例 (%)	本期金额较上年同期变动比例 (%)	情况说明
工业							
	资材	1,554,040	62.38	1,007,671	52.80	54.22	
	燃料动力费	49,742	2.00	62,511	3.28	-20.43	
	劳务费	427,470	17.16	387,166	20.29	10.41	
	专用费	391,131	15.70	415,510	21.77	-5.87	
	其他	68,685	2.76	35,650	1.86	92.66	
	合计	2,491,068	100	1,908,508	100	30.52	
分产品情况							
分产品	成本构成项目	本期金额	本期占总成本比例 (%)	上年同期金额	上年同期占总成本比例 (%)	本期金额较上年同期变动比例 (%)	情况说明
船舶造修							
	资材	973,187	63.49	803,517	57.92	21.12	
	燃料动力费	35,929	2.34	44,032	3.17	-18.40	
	劳务费	295,184	19.26	240,128	17.31	22.93	
	专用费	228,294	14.89	287,102	20.69	-20.48	
	其他	3,265	0.02	12,543	0.91	-97.40	
	小计	1,532,919	100	1,387,321	100	10.49	
海洋工程							
	资材	282,718	63.71	140,580	57.13	101.11	
	燃料动力费	5,732	1.29	3,275	1.33	75.02	
	劳务费	74,085	16.69	40,704	16.54	82.01	
	专用费	77,546	17.47	54,620	22.2	41.97	
	其他	3,708	0.84	6,901	2.8	-46.27	
	小计	443,789	100	246,079	100	80.34	
动力装备							
	资材	296,956	66.39	156,837	56.14	89.34	
	燃料动力费	6,459	1.44	6,897	2.47	-6.35	
	劳务费	51,294	11.47	49,430	17.69	3.77	
	专用费	70,981	15.87	51,002	18.25	39.17	
	其他	21,579	4.83	15,225	5.45	41.73	
	小计	447,269	100	279,391	100	60.09	

(2) 主要供应商情况

单位：万元

单位名称	2014 年度采购额	占全年采购总额比例 (%)
中国船舶工业集团公司所属单位	674,133	45.55
向其他前五名单位采购总额	138,134	9.33

供应商 1	45,184	3.05
供应商 2	30,901	2.09
供应商 3	25,504	1.72
供应商 4	21,761	1.47
供应商 5	14,784	1.00

4 费用

报告期公司三项费用合计 222,287 万元，比上年度增加 48,534 万元，同比增长 27.93%。2014 年度所得税费用 997 万元，比上年度减少 7,638 万元，同比下降 88.45%，各项费用明细如下（单位：万元）：

项目	2014 年度	2013 年度	变动额	变动比例 (%)
销售费用	11,879	5,587	6,292	112.62
管理费用	215,460	179,584	35,876	19.98
财务费用	-5,052	-11,418	6,366	55.75
所得税费用	997	8,635	-7,638	-88.45

- (1) 报告期销售费用 11,879 万元，比上年度增加 6,292 万元，主要为运输费及产品保修费增加。
- (2) 报告期管理费用 215,460 万元，比上年度增加 35,876 万元，主要为研究与开发费增加。
- (3) 报告期财务费用-5,052 万元，比上年度增加 6,366 万元，主要是银行存款平均余额降幅大于银行借款平均余额降幅，导致利息收入减少额大于利息支出减少额；报告期人民币贬值，产生美元借款汇率调整损失。
- (4) 报告期所得税费用 997 万元，比上年度减少 7,638 万元，原因为报告期利润总额减少。

5 研发支出

(1) 研发支出情况表

单位：万元

本期费用化研发支出	103,044.42
本期资本化研发支出	-
研发支出合计	103,044.42
研发支出总额占净资产比例 (%)	5.26
研发支出总额占营业收入比例 (%)	3.64

(2) 情况说明

公司研发支出主要是海工钻井平台、散货船、集装箱、柴油机等的研发项目支出，通过这些研发项目，可加快实现公司转型发展，持续提升公司生产制造技术，提高产品竞争力，加大公司对产品的升级研究，提高产品的综合竞争力，以获得更多的订单，形成新的精品船型。

6 现金流

报告期公司现金及现金等价物净减少 1,694 万元，上年度现金及现金等价物净减少 673,750 万元，各主要经济活动现金流量明细如下（单位：万元）：

项目	2014 年度	2013 年度	变动额
经营活动产生的现金流量净额	-89,034	-259,309	170,275
投资活动产生的现金流量净额	-109,640	-198,645	89,005
筹资活动产生的现金流量净额	188,153	-211,989	400,142

- (1) 报告期经营活动产生的现金流量净额为-89,034 万元，比上年度增加 170,275 万元，主要原因为收到船舶、海工项目节点款及交付款同比增加。

(2) 报告期投资活动产生的现金流量净额为-109,640 万元，比上年度增加 89,005 万元，主要原因为报告期委托理财到期收回。

(3) 报告期筹资活动产生的现金流量净额为 188,153 万元，比上年度增加 400,142 万元，主要原因为新增借款净额同比增加。

7 其他

(1) 公司利润构成或利润来源发生重大变动的详细说明

不适用

(2) 公司前期各类融资、重大资产重组事项实施进度分析说明

不适用

(3) 发展战略和经营计划进展说明

2014 年，公司全年完成营业收入 283.24 亿元，为年计划的 104.91%。其中：船舶造修板块营业收入 167.17 亿元；海洋工程板块营业收入 48.43 亿元；动力板块营业收入 50.98 亿元；机电板块营业收入 21.03 亿元。

(二) 行业、产品或地区经营情况分析

1、 主营业务分行业、分产品情况

单位：万元 币种：人民币

主营业务分行业情况						
分行业	营业收入	营业成本	毛利率(%)	营业收入比上年增减(%)	营业成本比上年增减(%)	毛利率比上年增减(%)
工业	2,757,616	2,491,068	9.67	28.02	30.52	减少 1.73 个百分点
主营业务分产品情况						
分产品	营业收入	营业成本	毛利率(%)	营业收入比上年增减(%)	营业成本比上年增减(%)	毛利率比上年增减(%)
船舶造修	1,671,743	1,532,919	8.30	6.97	10.49	减少 2.93 个百分点
海洋工程	484,287	443,789	8.36	98.75	80.34	增加 9.35 个百分点
动力装备	509,762	447,269	12.26	49.99	60.09	减少 5.53 个百分点
机电设备	210,273	186,188	11.45	214.52	230.17	减少 4.20 个百分点
其他	1,950	2,060	-5.64	-76.80	-69.59	减少 25.05 个百分点
合并抵消	-120,399	-121,157				
合计	2,757,616	2,491,068	9.67	28.02	30.52	减少 1.73 个百分点

主营业务分行业和分产品情况的说明

- 报告期海洋工程毛利率比上年增加 9.35 个百分点，主要原因为公司利用现有资源扩大产能，提高海工产品物量，提高生产效率。
- 报告期动力装备毛利率比上年减少 5.53 个百分点，主要是柴油机马力单价下降。

2、 主营业务分地区情况

单位：万元 币种：人民币

地区	营业收入	营业收入比上年增减(%)
内销	897,052	-16.47

外销		
其中：亚洲	690,551	88.09
欧洲	1,253,366	92.14
美洲	30,190	-72.39
其他	6,856	-63.73
公司内各业务分部相互抵消	-120,399	
合计	2,757,616	28.02

(三) 资产、负债情况分析

1 资产负债情况分析表

单位：万元

项目名称	本期期末数	本期期末数占总资产的比例 (%)	上期期末数	上期期末数占总资产的比例 (%)	本期期末金额较上期期末变动比例 (%)	情况说明
货币资金	1,318,990	25.47	1,363,798	26.73	-3.29	
应收票据及应收账款	244,570	4.72	230,682	4.52	6.02	
预付款项	399,120	7.71	315,400	6.18	26.54	
存货	1,239,909	23.94	993,045	19.46	24.86	
其他流动资产	130,800	2.53	144,802	2.84	-9.67	
长期股权投资	58,884	1.14	21,529	0.42	173.51	注 1
固定资产	1,255,299	24.24	1,500,528	29.41	-16.34	
无形资产	169,845	3.28	217,010	4.25	-21.73	
其他非流动资产	81,000	1.56	-	-	-	注 2
长短期借款	1,336,546	25.81	1,376,507	26.98	-2.90	
应付票据及应付账款	615,821	11.89	635,883	12.46	-3.15	
预收款项	173,613	3.35	278,321	5.45	-37.62	
其他流动负债	769,160	14.85	359,441	7.04	113.99	注 3
预计负债	249,125	4.81	389,053	7.62	-35.97	注 4

注 1、报告期公司对中船澄西（广州）船舶有限公司投资比例降至 49.66%，该公司不再纳入公司合并范围，对其投资改为权益法核算。

注 2、报告期新增长期委托理财产品。

注 3、收到产品节点款增加。

注 4、计提的未开工合同减值减少。

2 公允价值计量资产、主要资产计量属性变化相关情况说明

无

(四) 核心竞争力分析

公司的核心竞争力主要体现在规模优势、产品结构优势、技术优势和品牌优势（详见《公司 2012 年度报告》）。

报告期内，公司核心竞争力未发生重要变化。

(五) 投资状况分析

1、 对外股权投资总体分析

2014 年度公司对外投资额 36,088 万元比上年度减少 79,459 万元，2014 年对外投资明细如下（单位：万元）：

被投资公司名称	主要业务	投资额	占被投资公司的股权比例
中船澄西船舶（广州）有限公司	特种船、高性能船舶的修理、设计等	14,531.51	49.66%
中船澄西船舶修造有限公司	船舶修造、拆解、海洋工程装备制造、修理	20,000.00	100%
上海外高桥造船国际贸易有限公司	货物及技术的进出口业务、转口贸易；期间贸易及贸易代理等	1,000.00	100%
中船财务有限责任公司	吸收成员单位的存款，对成员单位办理贷款等金融业务	556.80	0.48%

(1) 证券投资情况

无

(2) 持有其他上市公司股权情况

无

(3) 持有非上市金融企业股权情况

所持对象名称	最初投资金额（元）	持有数量（股）	占该公司股权比例（%）	期末账面价值（元）	报告期损益（元）	报告期所有者权益变动（元）	会计核算科目	股份来源
中船财务有限责任公司	8,568,000		0.48	8,568,000	2,700,000		可供出售金融资产	新设投资及增资
合计	8,568,000		/	8,568,000	2,700,000		/	/

(4) 买卖其他上市公司股份的情况

无

2、非金融类公司委托理财及衍生品投资的情况

(1) 委托理财情况

单位:万元 币种:人民币

合作方名称	委托理财产品类型	委托理财金额	委托理财起始日期	委托理财终止日期	报酬确定方式	预计收益	实际收回本金金额	实际获得收益	是否经过法定程序	计提减值准备金额	是否关联交易	是否涉诉	资金来源并说明是否为募集资金	关联关系
中船财务有限责任公司	委托资金管理	25,800	2013/12/31	2014/3/31			25,800	255	是		是	否	自有资金、非募集资金	集团兄弟公司
中船财务有限责任公司	委托资金管理	60,000	2014/5/14	2014/8/22			60,000	690	是		是	否	自有资金、非募集资金	集团兄弟公司
中船财务有限责任公司	委托资金管理	27,600	2013/12/31	2014/9/30			27,600	1,032	是		是	否	自有资金、非募集资金	集团兄弟公司
中船财务有限责任公司	委托资金管理	6,800	2014/1/24	2014/11/24			6,800	283	是		是	否	自有资金、非募集资金	集团兄弟公司
中船财务有限责任公司	委托资金管理	88,800	2013/12/31	2014/12/31				4,476	是		是	否	自有资金、非募集资金	集团兄弟公司
中船财务有限责任公司	委托资金管理	2,400	2013/12/31	2014/12/31				120	是		是	否	自有资金、非募集资金	集团兄弟公司
中船财务有限责任公司	委托资金管理	2,400	2014/12/31	2015/3/31		30			是		是	否	自有资金、非募集资金	集团兄弟公司
中船财务有限责任公司	委托资金管理	29,600	2014/1/24	2015/6/24		2,092			是		是	否	自有资金、非募集资金	集团兄弟公司
中船财务有限责任公司	委托资金管理	88,800	2014/12/31	2015/9/30		3,347			是		是	否	自有资金、非募集资金	集团兄弟公司
中船财务有限责任公司	委托资金管理	10,000	2014/12/29	2015/12/29		450			是		是	否	自有资金、非募集资金	集团兄弟公司
中船财务有	委托资	61,000	2014/6/11	2016/1/24		5,805			是		是	否	自有资金、	集团兄

限责任公司	金管理												非募集资金	弟公司
中船财务有 限责任公司	委托资 金管理	10,000	2014/12/29	2016/3/29		625			是		是	否	自有资金、 非募集资金	集团兄 弟公司
中船财务有 限责任公司	委托资 金管理	10,000	2014/12/29	2016/7/29		792			是		是	否	自有资金、 非募集资金	集团兄 弟公司
合计	/	423,200	/	/	/	13,141	120,200	6,856	/		/	/	/	/
逾期未收回的本金和收益累计金额（元）														
委托理财的情况说明						公司2014年12月31日到期的91,200万元委托理财，续展结算当期损益，本金续展。								

(2) 委托贷款情况

单位:万元 币种:人民币

借款方名称	委托贷 款金额	贷款期限	贷款利 率	借款用 途	抵押物 或担保 人	是否逾 期	是否关 联交易	是否 展期	是否 涉诉	资金来 源并说 明是否 为募集 资金	关联关系	预期 收益	投资 盈亏
临港海工	30,000	3年	4.92%	补充流 动资金	无	否	是	否	否	否	全资子公司		
临港海工	50,000	3年	5.54%	补充流 动资金	无	否	是	否	否	否	全资子公司		
中船圣汇	39,700	不超过1年	5.4%	补充流 动资金	无	否	是	否	否	否	控股子公司		
中船澄西	12,000	1年	3.3%	补充流 动资金	无	否	是	否	否	否	全资子公司		
澄西新荣	2,500	1年	5.5%	补充流 动资金	无	否	是	否	否	否	控股子公司		
沪临重工	36,000	1年	3.30%	补充流 动资金	无	否	是	否	否	否	控股子公司		

委托贷款情况说明

上述委托贷款均为公司全资子公司为其子公司提供的委托贷款。

(3) 其他投资理财及衍生品投资情况

无

3、募集资金使用情况

(1) 募集资金总体使用情况

√适用 □不适用

单位:万元 币种:人民币

募集年份	募集方式	募集资金总额	本年度已使用募集资金总额	已累计使用募集资金总额	尚未使用募集资金总额	尚未使用募集资金用途及去向
2007	非公开发行	262,669.49	2,528.76	257,333.75	12,993.46	银行专户存储
合计	/	262,669.49	2,528.76	257,333.75	12,993.46	/
募集资金总体使用情况说明			公司于 2007 年度非公开发行人民币普通股 40,000 万股,每股发行价为人民币 30 元,其中:以资产认购股份 30,000 万股(即认购出资 900,000 万元),现金认购股份 10,000 万股(即现金认购 300,000 万元)。应募集资金 300,000 万元,扣除承销费等发行所需费用计 5,902.55 万元,扣除收购股权经核准的评估价值超出 90 亿元的部分计 31,427.95 万元,实际募集资金 262,669.49 万元。截止 2011 年末已累计使用 212,509.83 万元,尚未使用 50,159.66 万元,尚未使用募集资金用途为上海外高桥造船有限公司三期工程项目。公司 2011 年度股东大会审议通过了《关于公司拟变更部分募集资金投资项目的议案》,股东大会同意将尚未使用完毕的募集资金及利息合计 57,817.38 万元变更投向至“上海外高桥造船有限公司海洋工程及高技术船舶工程配套项目”等相关项目的建设,截止 2014 年 12 月 31 日,海洋工程及高技术船舶工程配套项目已使用募集资金 44,823.92 万元,尚未使用 12,993.46 万元(含募集资金投入项目变更转入存款利息)。			

(2) 募集资金承诺项目情况

√适用 □不适用

单位:万元 币种:人民币

承诺项目名称	是否变更项目	募集资金拟投入金额	募集资金本年度投入金额	募集资金累计实际投入金额	是否符合计划进度	项目进度	预计收益	产生收益情况	是否符合预计收益	未达到计划进度和收益说明	变更原因及募集资金变更程序说明
上海外高桥造船有限公司二期工程项目	否	40,000.00		40,000.00	是	已完成			是		
上海外高桥造船有限公司三期工程项目	是	102,015.00		51,855.34	否	暂停			是		
中船澄西船舶修造有限公司十七万吨级浮船坞工程项目	否	30,358.91		30,358.91	是	已完成			是		
中船澄西船舶修造有限公司冷作车间扩建改造项目	否	1,551.00		1,551.00	是	已完成			是		

上海沪临重工有限公司一期工程建设项目	否	88,744.58		88,744.58	是	已完成			否	产品价格下降、人工成本上升	
合计	/	262,669.49		212,509.83	/	/		/	/	/	/
募集资金承诺项目使用情况说明											

(3) 募集资金变更项目情况

√适用 □不适用

单位:万元 币种:人民币

变更投资项目资金总额										
变更后的项目名称	对应的原承诺项目	变更项目拟投入金额	本年度投入金额	累计实际投入金额	是否符合计划进度	变更项目的预计收益	产生收益情况	项目进度	是否符合预计收益	未达到计划进度和收益说明
上海外高桥造船有限公司海洋工程及高技术船舶工程配套项目	上海外高桥造船有限公司三期工程项目	57,817.38	2,528.76	44,823.92	是			建设期		
合计	/	57,817.38	2,528.76	44,823.92	/		/	/	/	/
募集资金变更项目情况说明			公司 2011 年度股东大会审议通过了《关于公司拟变更部分募集资金投资项目的议案》，股东大会同意将尚未使用完毕的募集资金及利息合计 57,817.38 万元变更投向至“上海外高桥造船有限公司海洋工程及高技术船舶工程配套项目”等相关项目的建设，截止 2014 年 12 月 31 日，海洋工程及高技术船舶工程配套项目已使用募集资金 44,823.92 万元，尚未使用 12,993.46 万元(含募集资金投入项目变更转入存款利息)。							

(4) 其他

无。

4、 主要子公司、参股公司分析

(1) 公司直接拥有全资子公司 3 家，参股公司 1 家，报告期内子公司、参股公司情况：

单位：万元

公司名称	主要产品或服务	注册资本	总资产	净资产	净利润
上海外高桥造船有限公司	船舶、钢结构件设计、制造、海洋工程	286,000	3,361,445	856,849	36,071
中船澄西船舶修造有限公司	船舶修造、拆解、海洋工程装备制造、修理	96,000	838,111	326,886	-25,478
沪东重机有限公司	船用柴油机及备配件、铸锻件的设计、制造、销售	284,599	945,034	442,309	-957
中船澄西船舶(广州)有限公司	特种船、高性能船舶的修理、设计等	164,384	312,168	49,028	-20,963

(2) 报告期公司主要子公司的取得和处置情况

2014 年度，为缓解中船澄西船舶（广州）有限公司因生产经营所亟需的资金压力，尽快助其走出困境，中船集团与香港华联船舶有限公司共同向其增资 2.6 亿元。增资后公司对中船澄西船舶（广州）有限公司投资比例降至 49.66%，同时不再对其行使控制权，中船澄西船舶（广州）有限公司变更为公司联营公司。

2014 年度，根据当前船舶工业发展趋势与船用低速柴油机市场的实际情况，公司转让持有的广州中船船用柴油机有限公司 51% 股权。

（3）来源于单个子公司的净利润对公司净利润影响达到 10% 的公司情况（单位：万元）：

公司名称	营业收入	利润总额	净利润
上海外高桥造船有限公司	1,705,351	41,070	36,071
中船澄西船舶修造有限公司	549,105	-31,113	-25,478
沪东重机有限公司	571,427	-3,129	-957

（4）报告期经营业绩与上年相比变动较大且对公司经营业绩产生较大影响的子公司情况（单位：万元）：

公司名称	利润总额		净利润	
	金额	同比增减变动额	金额	同比增减变动额
上海外高桥造船有限公司	41,070	11,481	36,071	21,405
中船澄西船舶修造有限公司	-31,113	-27,065	-25,478	-23,254
沪东重机有限公司	-3,129	1,520	-957	1,482

外高桥造船利润增加的主要原因为公司扩大产能，提高生产效率。中船澄西利润下降，主要是应收款项回收不确定性增加计提坏账损失以及部分产品出现亏损。

5、非募集资金项目情况

适用 不适用

（六）公司控制的特殊目的主体情况

中船集团资产部于 2010 年 9 月 27 日以船工资函（2010）20 号作出“关于委托中船澄西船舶修造有限公司管理澄西船舶修造厂技工学校”的决定。该托管决定特委托中船澄西船舶修造有限公司对澄西船舶修造厂技工学校（包含澄西船厂技工学校实习工厂）进行管理，并依法行使除股权或资产处置权以及收益权外的其他股东或所有者权利并承担相应的义务。

二、董事会关于公司未来发展的讨论与分析

（一）行业竞争格局和发展趋势

从整体环境看，世界经济增长基础很不稳固，区域发展极不平衡，总体复苏疲弱。从国内情况看，经济增长速度正从高速转入中高速区间，发展方式正从规模速度型粗放增长转向质量效率型集约增长，结构调整正从增量扩能为主转向存量与增量并存的深度调整，发展动力正从传统增长点转向新产业领域。从行业市场看，虽然 2013、2014 年造船需求较大幅度反弹，但国际船舶市场双过剩局面仍将持续，船舶订单量和船价受航运低迷影响上涨动力有限，海工市场需求受国际油价大幅跌落影响明显萎缩，修船市场量价仍然低迷等结构性问题依然存在。从企业主体看，造船企业分化调整将进一步加剧，市场订单和优质资源将进一步向优势企业集中。

公司管理层要认真学习、深化理解中央关于新常态的战略判断，把思想和行动统一到中央的认识和部署上来，抓住和用好新常态蕴含的新机遇，高度重视面临的风险和挑战，增强忧患意识和底线思维，坚定不移地走创新引领、管理提升的内涵式发展道路，开创全面转型发展新空间。

(二) 公司发展战略

在新常态背景下，公司做好 2015 年工作的总体思路是：深入贯彻落实习近平总书记系列重要讲话精神 and 十八大、十八届三中、四中全会、中央经济工作会议以及中船集团公司年度工作会议部署，积极适应新常态，以价值创造为中心，强化执行抓落实，下大力气推进全面深化改革、加快转型升级步伐和做好管理提升，保持和提高盈利水平，推进依法治企、规范运作，打造融资平台，全力以赴完成公司全面转型发展任务要求。

(三) 经营计划

计划完成营业收入 337 亿元。其中：船舶造修板块营业收入 183 亿元，海洋工程板块营业收入 58 亿元，动力装备板块营业收入 69 亿元，机电设备板块营业收入 23 亿元。

公司 2015 生产完工计划为：造船 69 艘/801.76 万载重吨；修船 250 艘；柴油机 266 台/567 万马力；海洋工程 2 座。

围绕目标任务，全年要重点抓好以下几方面工作：

1、要加强经济运行管理，着力提升价值创造能力

2015 年，公司的新船型和高技术船型多、质量要求高、生产负荷大，在当前市场形势下，“交付难”将十分突出，按期交船是所有工作的重中之重。为此，要把提高经济增长质量和效益、加快提升价值创造能力作为今年各项工作的着力点。特别要做好生产总体策划，整合和优化资源，提升船坞周转率，缩短生产周期，实现船舶建造收入稳步提升。

2、加大经营力度，着力突出价值营销。

所属企业作为市场主体要敏锐把握船舶市场形势，变坐商为行商。要注重各业务板块的品牌优势，用技术创新引领市场，抓住“绿色低碳、节能减排”和“高技术、高附加值”为主攻方向，加强市场研究，加快研发优化步伐，大力拓展市场营销，在订单承接上有新的突破。

船舶业务要进一步加强产品开发、经营承接力度，在保持现有产品市场份额的基础上，设法进入新的产品领域，努力实现公司的接单毛利目标。

动力与机电业务要充分挖掘签订了战略合作协议的省市及其他央企的潜在市场空间，努力实现由单纯产品营销向集成打包供货和提供解决方案转变。

修船业务要积极探索江阴、广州、广西等多点协同、统一营销的修船布局，着力打造“中船澄西”修船品牌。

要以中船圣汇和外高桥锅炉公司为平台，进一步做大非船产业，持续优化产品结构，推进多元化发展，推动实施“走出去”战略。

3、推进全面深化改革，加快结构调整和产业升级

要加快结构调整和产业升级力度，注重处理好速度与质量、规模与效益的关系，坚持有所为有所不为。

一是加快产业转型升级，做强做优主营业务。要以优化资源配置为重点，推进船舶造修、动力业务、海工业务的产业链纵向整合和企业内部横向协同，集中优质资源发展优势产业，做强做优船舶海工业务；要推动动力机电等业务向产业链价值链高端转型，加快产品升级换代和新产品研发，加快转型；要抓紧深化与国外知名企业合作，推进豪华邮轮、动力装备、海洋工程装备等项目取得实质进展。

二是加快结构调整步伐，优化投资结构和区域布局。要积极贯彻全面转型发展要求，结合业务发展需要开展调结构工作，实现成效。

三要坚持质量效率导向，调整投资结构。要严控固定资产投资规模，加大对已有设施资源统筹利用，支持企业进行必要的技术改造和填平补齐，提高投入产出效率，加快产品结构调整步伐。

4、着力严控各类风险、发挥上市公司融资平台功能。

上市公司尤其要强化内控体系建设，从“合规”内控向“管理”内控转变。要全面梳理各类风险，建立风险台账，推进风险管理从“静态”向“动态”转变，各经营活动和管理环节要全部受控。

围绕全面转型发展战略要求，要本着对资本市场负责的精神，保持和提高公司盈利水平。特别要利用上市公司贴近资本市场、了解资本市场的优势，发挥好上市公司融资平台功能，打通融资通道，服务实体业务发展。做好信息披露、“三会”召开、投资者关系管理等上市公司治理工作。

公司本部还要进一步贯通上市公司规范治理体系的执行渠道，加强对子公司规范运作的管理和监控，使公司的规范运作和内控制度更具可操作性。

5、着力狠抓降本增效，强化安全质量技术创新。

成本方面，要推进全价值链精细成本管理，确保利润增长高于收入增长，成本增幅低于收入增幅。继续抓好“效率提升工程”，梳理管理短板和效率短板，实现提效降本。

质量方面，要围绕生产经营主线，完善质量管理体系和量化考核体系，增强质量管理体系的有效性，提高产品质量水平，杜绝重大质量事故，做好售后服务。

安全方面，牢固树立安全生产的“红线”意识，扎实推进安全生产管理体系创建，加强安全生产教育、技能培训和量化考核，深入开展安全隐患排查治理，推进安全检查常态化，对重大隐患实行挂牌督办。

技术创新方面，要围绕结构调整和战略转型，不断加大产品创新力度，高举绿色节能环保旗帜，加大船型研发与优化，突出研发的前瞻性，扩大高技术船舶产品类型，突破海工装备自主设计瓶颈，加紧推进重点项目研发。要加大推进数字化和智能化设计、先进制造技术应用力度，提高生产制造技术水平。

6、稳步推进人才队伍建设，加大党风廉政建设和党建工作

一是要稳步推进人才队伍建设。要按照中央关于组织人事工作的新要求和总书记提出的“好干部标准”以及“三严三实”要求，着力打造“三朗”人才队伍，加大对改革型、市场型、专业型、实干型人才的选拔使用力度。要积极推进企业文化建设，以一流的企业文化增强对建设海洋强国和推进转型发展的使命感、责任感，在全体员工中增强凝聚力和战斗力，促进各项工作迈上新的台阶。

二是不断强化党建、党风廉政工作。要以钉钉子的精神抓好中央专项巡视工作的整改落实。要在公司上下组织深入学习习近平总书记关于巡视工作的重要讲话精神，坚决贯彻中央巡视组的要求，认真落实整改；要以“抓铁有痕、踏石留印”的态度抓好党风廉政建设和反腐败工作。认真学习贯彻十八届中央纪委四次、五次全会精神，加强纪律体制机制建设，强化日常监督和巡视监督，落实“八项”规定、纠正“四风”，回应干部职工关切。

(四) 因维持当前业务并完成在建投资项目公司所需的资金需求

2015 年公司（含控股子公司）各项在建工程和固定资产更新改造及大修理支出所需资金约 11 亿元，截止 2014 年 12 月 31 日，公司账面资金余额 132 亿元，考虑到公司日常的流动资金需要，公司现有资金能满足以上资金需求。

(五) 可能面对的风险

当前，公司各项主营业务市场仍处于市场调整期，面临的需求环境和竞争形势仍不容乐观。传统经济、传统业务和传统商业运行模式正遭受来自新经济、新模式、新技术的全方位冲击和挑战，也为勇于创新、主动转型的企业带来了新的机遇。

一是船舶海工业务仍然处于市场调整期。国际金融危机以来，世界造船业需求不足和产能严重过剩的局面早已成为常态。预计 2015 年船舶市场将延续去年下半年以来的调整态势，今年船舶海工接单和完工交付将面临更多困难。在产能过剩难以明显缓解的情况下，造船企业分化调整将进一步加剧，市场订单和优质资源将进一步向优势企业集中。受国际油价大幅跌落影响，2015 年海工装备市场需求将明显萎缩，手持海工订单和在建装备面临风险，节能型船舶更新替代高耗能船舶的规模可能下降，LNG 动力应用也将受到影响；

二是动力机电业务面临产业升级期。动力机电装备业务正在由装备制造逐步转向提供全面系统解决方案的新阶段，正在加快向高端、智能、集成和服务转型。决定竞争成败的关键不再仅仅是设施规模、劳动力成本等因素，而是经营、技术和管理等创新能力以及全产业链的协同能力，技术创新对市场竞争力的作用将更为突出。公司动力机电业务必须适应形势，进入一个由技术驱动、成本驱动和商业模式驱动并举的新时期。

三、董事会对会计师事务所“非标准审计报告”的说明

(一) 董事会、监事会对会计师事务所“非标准审计报告”的说明

□适用 √不适用

(二) 董事会对会计政策、会计估计或核算方法变更的原因和影响的分析说明

√适用 □不适用

(1) 重要会计政策变更

2014 年, 财政部新颁布或修订了《企业会计准则第 2 号—长期股权投资》等一系列会计准则, 本公司在编制 2014 年度财务报表时, 执行了相关会计准则, 并对该项会计政策变更采用追溯调整法, 2014 年比较报表已重新表述。相关报表项目的影响情况如下 (金额单位: 元):

受影响的项目	2013 年 1 月 1 日		
	调整前	调整金额	调整后
资产合计	59,162,157,275.47		59,162,157,275.47
其中: 可供出售金融资产		6,181,357.89	6,181,357.89
长期股权投资	136,198,248.47	-6,181,357.89	130,016,890.58
负债合计	37,925,014,601.06		37,925,014,601.06
其中: 长期应付职工薪酬		11,482,711.42	11,482,711.42
预计负债	4,869,709,323.75	-11,482,711.42	4,858,226,612.33
所有者权益合计	21,237,142,674.41		21,237,142,674.41
净利润	-295,049,809.98		-295,049,809.98
其他综合收益税后净额			

续:

受影响的项目	2013 年 12 月 31 日 / (2013 年 1-12 月)		
	调整前	调整金额	调整后
资产合计	51,026,807,685.32		51,026,807,685.32
其中: 可供出售金融资产		302,735,319.38	302,735,319.38
长期股权投资	518,028,211.77	-302,735,319.38	215,292,892.39
负债合计	31,220,164,466.75		31,220,164,466.75
其中: 长期应付职工薪酬		10,676,173.04	10,676,173.04
预计负债	3,901,204,009.78	-10,676,173.04	3,890,527,836.74
所有者权益合计	19,806,643,218.57		19,806,643,218.57
净利润	-2,182,597.86		-2,182,597.86
其他综合收益税后净额			

说明 1: 在 2014 年以前, 本公司对于被投资单位不具有共同控制或重大影响, 并且在活跃市场中没有报价、公允价值不能可靠计量的权益性投资采用成本法核算, 确认为长期股权投资。根据修订的《企业会计准则第 2 号—长期股权投资》规定, 对上述权益性投资应适用于《企业会计准则第 22 号—金融工具确认和计量》。本集团对该项会计政策变更采用追溯调整法, 2014 年比较报表已重新表述, 2013 年资产负债表调减长期股权投资 302,735,319.38 元, 调增可供出售金融资产 302,735,319.38 元, 资产总额无影响。

说明 2: 在 2014 年以前, 本公司全资子公司中船澄西根据《企业会计准则—职工薪酬》预计的该公司的离休干部生活费在“预计负债”中核算。根据修订的《企业会计准则第 9 号—职工薪酬》规定, 本集团将其预计的离休干部生活费在“长期应付职工薪酬”核算。本集团对该项会计

政策变更采用追溯调整法，2014 年比较报表已重新表述，2013 年资产负债表调减预计负债 10,676,173.04 元，调增长期应付职工薪酬 10,676,173.04 元，负债总额无影响。

(2) 重要会计估计变更

2014 年度，本公司无需要披露的会计估计变更事项。

(三) 董事会对重要前期差错更正的原因及影响的分析说明

适用 不适用

四、利润分配或资本公积金转增预案

(一) 现金分红政策的制定、执行或调整情况

《公司章程》第一百八十一条对利润分配政策作了规定，该规定符合中国证监会《关于进一步落实上市公司现金分红有关事项的通知》、《上海证券交易所上市公司现金分红指引》等规定要求。公司重视对投资者的合理投资回报，利润分配政策保持连续性和稳定性，分红比例清晰明确，相关的决策程序和机制较为完备。中小股东与公司沟通的平台有电话、传真、邮箱、上证 e 互动等，中小股东有充分表达意见和诉求的渠道和机会。

报告期内，公司已完成 2013 年度的利润分配工作。详见《公司关于 2013 年度利润分配的实施公告》（临 2014-19），符合公司章程及审议程序的规定，充分保护了投资者的合法权益。

(二) 公司近三年（含报告期）的利润分配方案或预案、资本公积金转增股本方案或预案

单位：元 币种：人民币

分红年度	每 10 股送红股数（股）	每 10 股派息数（元）（含税）	每 10 股转增数（股）	现金分红的数额（含税）	分红年度合并报表中归属于上市公司股东的净利润	占合并报表中归属于上市公司股东的净利润的比率（%）
2014 年	0	0.1	0	13,781,175.98	44,189,149.36	31.19
2013 年	0	0.1	0	13,781,175.98	39,535,146.31	34.86
2012 年	0	0.1	0	13,781,175.98	26,872,916.63	51.28

(三) 以现金方式要约回购股份计入现金分红的情况

不适用。

五、积极履行社会责任的工作情况

(一). 社会责任工作情况

公司在员工责任、经济与服务责任、诚信责任、社区责任和环保责任等方面积极履行社会责任。员工责任方面，以公正、包容、责任、诚信的价值取向为指导。诚信责任方面，公司遵守法律法规和社会公德、商业道德以及行业规则，无重大违法、违规的负面信息。

(二). 属于国家环境保护部门规定的重污染行业的上市公司及其子公司的环保情况说明

本公司不属于国家环境保护部门规定的重污染行业的上市公司。

第五节 重要事项

一、重大诉讼、仲裁和媒体普遍质疑的事项

适用 不适用

(一) 诉讼、仲裁或媒体质疑事项已在临时公告披露且无后续进展的

事项概述及类型	查询索引
<p>中船澄西船舶修造有限公司诉华锐风电科技（集团）股份有限公司案：</p> <p>2014年12月26日，本公司的全资子公司——中船澄西船舶修造有限公司因买卖合同履行纠纷，向北京市海淀区人民法院起诉华锐风电科技（集团）股份有限公司，中船澄西于当日收到了《北京市海淀区人民法院诉讼费交款通知书》，即该案已经海淀法院正式受理。本次诉讼涉案金额总计 152,157,503.41 元人民币。本次诉讼，公司已于 2014 年 12 月 30 日发布了临时公告，有关案件的后续进展情况，公司将依法、及时予以披露。</p>	<p>详见公司于 2014 年 12 月 30 日在《中国证券报》、《上海证券报》、《证券时报》、《证券日报》及上海证券交易所刊登、发布的《中国船舶工业股份有限公司关于公司全资子公司重大诉讼(起诉)的公告》（编号：临 2014-23）。</p>

(二) 临时公告未披露或有后续进展的诉讼、仲裁情况

无

(三) 临时公告未披露或有后续进展的媒体普遍质疑事项

无

(四) 其他说明

无

二、报告期内资金被占用情况及清欠进展情况

□适用 √不适用

三、破产重整相关事项

无

四、资产交易、企业合并事项

√适用□不适用

(一) 公司收购、出售资产和企业合并事项已在临时公告披露且后续实施无变化的

事项概述及类型	查询索引
2014年10月14日，公司召开了第五届董事会第二十四次会议，审议通过了《关于全资子公司沪东重机有限公司对广州中船船用柴油机有限公司股权调整的议案》，同意沪东重机将所持广州中柴51%的股权转让给中船集团，交易价格为146,807,464.08元。截至本报告期末，上述股权转让已完成。	详见公司于2014年10月15日在《中国证券报》、《上海证券报》、《证券时报》、《证券日报》及上海证券交易所刊登、发布的《关于全资子公司沪东重机有限公司对广州中船船用柴油机有限公司股权调整的关联交易公告》(编号：临2014-19)。
2014年11月19日，公司召开了第五届董事会第二十五次会议，审议通过了《关于对中船澄西船舶(广州)有限公司增资及股权调整的议案》，会议决定：引进中船集团为新股东，由中船集团直接对澄西广州增资2.28亿元，最终持有25.30%的股权；香港华联增资3200万元，最终持有25.04%的股权；本公司及中船澄西放弃本次增资，最终分别持有24.03%的股权和25.63%的股权；本次增资完成后，鉴于中船集团及香港华联合并持有澄西广州50.34%的股权，因此将由中船集团合并报表，并调整其法人治理结构。截至本报告期末，上述关联交易已完成。	详见公司于2014年11月21日在《中国证券报》、《上海证券报》、《证券时报》、《证券日报》及上海证券交易所刊登、发布的《关于对中船澄西船舶(广州)有限公司增资及股权结构调整的关联交易公告》(编号：临2014-21)。

(二) 临时公告未披露或有后续进展的情况**1、收购资产情况**

无

2、出售资产情况

无

3、 资产置换情况

无

4、 企业合并情况

无

五、 公司股权激励情况及其影响

适用 不适用

六、重大关联交易

√适用 □不适用

(一) 与日常经营相关的关联交易

1、已在临时公告披露且后续实施无进展或变化的事项

无

2、已在临时公告披露，但有后续实施的进展或变化的事项

无

3、临时公告未披露的事项

单位:万元 币种:人民币

关联交易方	关联关系	关联交易类型	关联交易内容	关联交易定价原则	关联交易价格	关联交易金额	占同类交易金额的比例 (%)	关联交易结算方式	市场价格	交易价格与市场参考价格差异较大的原因
中船工业成套物流有限公司	集团兄弟公司	购买商品	配套件、其他材料	参照市场价格协商确定		557,767	37.69	银行结算		
中国船舶(香港)航运租赁有限公司	集团兄弟公司	销售商品	船舶销售	参照市场价格协商确定		136,047	4.80	银行结算		
合计				/	/	693,814	42.49	/	/	/
大额销货退回的详细情况										
关联交易的必要性、持续性、选择与关联方(而非市场其他交易方)进行交易的原因										
关联交易对上市公司独立性的影响										
公司对关联方的依赖程度,以及相关解决措施(如有)										
关联交易的说明										
						其他日常关联交易详见财务报表附注十一、关联方及关联交易、5关联交易情况				

(二) 资产收购、出售发生的关联交易

1、已在临时公告披露且后续实施无进展或变化的事项

事项概述	查询索引
2014年10月14日,公司召开了第五届董事会第二十四次会议,审议通过了《关于全资子公司沪东重机有限公司对广州中船船用柴油机有限公司股权调整的议案》,同意沪东重机将所持广州中柴51%的股权转让给中船集团,交易价格为146,807,464.08元。截至本报告期末,上述股权转让已完成。☐	详见公司于2014年11月21日在《中国证券报》、《上海证券报》、《证券时报》、《证券日报》及上海证券交易所刊登、发布的《关于对中船澄西船舶(广州)有限公司增资及股权结构调整的关联交易公告》(编号:临2014-21)。

2、已在临时公告披露，但有后续实施的进展或变化的事项

无

3、 临时公告未披露的事项

无

(三) 共同对外投资的重大关联交易**1、 已在临时公告披露且后续实施无进展或变化的事项**

事项概述	查询索引
2014年6月27日,公司召开了第五届董事会第二十一次会议,审议通过了《关于对公司子公司中船澄西远航船舶(广州)有限公司股权调整及同比例增资的议案》,同意该公司原外资股东——远航集团将所持有澄西广州30.21%的股权全部转让给香港华联船舶有限公司,上述股权转让完成后,本公司、中船澄西、香港华联持有澄西广州的股权比例分别为33.77%、36.02%和30.21%;同时,本公司、中船澄西、香港华联三方同意对澄西广州进行同比例增资,合计增资20,821.77万元人民币,增资完成后,三方股权比例保持不变。截至本报告期末,上述关联交易已完成。	详见公司于2014年6月28日在《中国证券报》、《上海证券报》、《证券时报》、《证券日报》及上海证券交易所刊登、发布的《关于对公司子公司中船澄西远航船舶(广州)有限公司股权调整及同比例增资的关联交易公告》(编号:临2014-13)。
2014年11月19日,公司召开了第五届董事会第二十五次会议,审议通过了《关于对中船澄西船舶(广州)有限公司增资及股权调整的议案》,会议决定:引进中船集团为新股东,由中船集团直接对澄西广州增资2.28亿元,最终持有25.30%的股权;香港华联增资3200万元,最终持有25.04%的股权;本公司及中船澄西放弃本次增资,最终分别持有24.03%的股权和25.63%的股权;本次增资完成后,鉴于中船集团及香港华联合并持有澄西广州50.34%的股权,因此将由中船集团合并报表,并调整其法人治理结构。截至本报告期末,上述关联交易已完成。	详见公司于2014年11月21日在《中国证券报》、《上海证券报》、《证券时报》、《证券日报》及上海证券交易所刊登、发布的《关于对中船澄西船舶(广州)有限公司增资及股权结构调整的关联交易公告》(编号:临2014-21)。

2、 已在临时公告披露,但有后续实施的进展或变化的事项

无

3、 临时公告未披露的事项

无

(四) 关联债权债务往来**1、 已在临时公告披露且后续实施无进展或变化的事项**

无

2、 已在临时公告披露,但有后续实施的进展或变化的事项

无

3、 临时公告未披露的事项

无

(五) 其他

无

七、 重大合同及其履行情况**1 担保情况**

√适用 □不适用

单位：万元 币种：人民币

公司对外担保情况（不包括对子公司的担保）													
担保方	担保方与上市公司的关系	被担保方	担保金额	担保发生日期（协议签署日）	担保起始日	担保到期日	担保类型	担保是否已经履行完毕	担保是否逾期	担保逾期金额	是否存在反担保	是否为关联方担保	关联关系
中船澄西	全资子公司	澄西广州	50,000		2012/7/2	2022/6/16	一般担保	否	否			是	联营公司
中船澄西	全资子公司	澄西广州	65,000		2012/12/20	2022/12/20	一般担保	否	否			是	联营公司
报告期内担保发生额合计（不包括对子公司的担保）													
报告期末担保余额合计（A）（不包括对子公司的担保）						115,000							
公司对子公司的担保情况													
报告期内对子公司担保发生额合计						317,752							
报告期末对子公司担保余额合计（B）						392,752							
公司担保总额情况（包括对子公司的担保）													
担保总额（A+B）						507,752							
担保总额占公司净资产的比例（%）						29.18							
其中：													
为股东、实际控制人及其关联方提供担保的金额（C）						115,000							
直接或间接为资产负债率超过70%的被担保对象提供的债务担保金额（D）						497,752							
担保总额超过净资产50%部分的金额（E）													
上述三项担保金额合计（C+D+E）						497,752							
未到期担保可能承担连带清偿责任说明													
担保情况说明						公司为股东、实际控制人及其关联方提供担保的金额系为澄西广州担保，澄西广州2014年末资产负债率超过70%，合计时仅计算一次。							

八、承诺事项履行情况

√适用 □不适用

(一) 上市公司、持股 5%以上的股东、控股股东及实际控制人在报告期内或持续到报告期内的承诺事项

承诺背景	承诺类型	承诺方	承诺内容	承诺时间及期限	是否有履行期限	是否及时严格履行	如未能及时履行应说明未完	如未能及时履行应说

							成履行的 具体原因	明下一 步计划
与重大资产重组 相关的承诺	解决同 业竞争	中国船 舶工业 集团公 司	详见《公司 关于控股股 东承诺事项 履行情况的 公告》（编 号：临 2012-19， 2012 年 11 月 30 日		否	是		

九、聘任、解聘会计师事务所情况

单位：元 币种：人民币

是否改聘会计师事务所：	否		
	原聘任	现聘任	
境内会计师事务所名称		信永中和会计师事务所（特 殊普通合伙）	
境内会计师事务所报酬		800,000	
境内会计师事务所审计年限		4 年	

	名称	报酬
内部控制审计会计师事务所	众环海华会计师事务所（特殊普 通合伙）	320,000

聘任、解聘会计师事务所的情况说明

无

审计期间改聘会计师事务所的情况说明

无

十、上市公司及其董事、监事、高级管理人员、持有 5%以上股份的股东、实际控制人、收购人处罚及整改情况

本年度公司及其董事、监事、高级管理人员、持有 5%以上股份的股东、实际控制人、收购人均未受中国证监会的稽查、行政处罚、通报批评及证券交易所的公开谴责。

十一、面临暂停上市和终止上市风险的情况

(一) 导致暂停上市或终止上市的原因以及公司采取的消除暂停上市或终止上市情形的措施

无

(二) 终止上市后投资者关系管理工作的详细安排和计划

不适用

十二、可转换公司债券情况

适用 不适用

十三、执行新会计准则对合并财务报表的影响

1 长期股权投资准则变动对于合并财务报告影响（一）

单位：元 币种：人民币

被投资单位	交易基本信息	2013年1月1日归属于母公司股东权益（+/-）	2013年12月31日		
			长期股权投资（+/-）	可供出售金融资产（+/-）	归属于母公司股东权益（+/-）
上海江南长兴造船有限责任公司			-297,635,319.38	297,635,319.38	
北京中船信息科技有限公司			-1,700,000.00	1,700,000.00	
中船财务有限责任公司			-3,000,000.00	3,000,000.00	
九江庐山翠竹山庄有限公司			-400,000.00	400,000.00	
合计	/		-302,735,319.38	302,735,319.38	

长期股权投资准则变动对于合并财务报告影响（一）的说明
无

2 长期股权投资准则变动对于合并财务报表影响（二）

不适用

3 职工薪酬准则变动的的影响

在 2014 年以前，本公司全资子公司中船澄西根据《企业会计准则-职工薪酬》预计的该公司的离休干部生活费在“预计负债”中核算。根据修订的《企业会计准则第 9 号—职工薪酬》规定，本集团将其预计的离休干部生活费在“长期应付职工薪酬”核算。本集团对该项会计政策变更采用追溯调整法，2014 年比较报表已重新表述，2013 年资产负债表调减预计负债 10,676,173.04 元，调增长期应付职工薪酬 10,676,173.04 元，负债总额无影响。

4 合并范围变动的影响

不适用

5 合营安排分类变动的的影响

不适用

6 准则其他变动的的影响

不适用

7 其他

不适用

十四、其他重大事项的说明

适用 不适用

第六节 股份变动及股东情况

一、股本变动情况

(一) 股份变动情况表

1、股份变动情况表

报告期内，公司股份总数及股本结构未发生变化。公司股份总数为 1,378,117,598 股，均为无限售条件流通股。

2、股份变动情况说明

报告期内，公司股份总数未发生变化。

3、股份变动对最近一年和最近一期每股收益、每股净资产等财务指标的影响（如有）
不适用

4、公司认为必要或证券监管机构要求披露的其他内容
无

(二) 限售股份变动情况

报告期内，公司限售股份无变动情况。

二、证券发行与上市情况

(一) 截至报告期末近 3 年历次证券发行情况

截至本报告期末，公司最近 3 年未有成功发行证券的情况。

(二) 公司股份总数及股东结构变动及公司资产和负债结构的变动情况

报告期内，公司股份总数未发生变化。

(三) 现存的内部职工股情况

截至本报告期末，公司无内部职工股。

三、股东和实际控制人情况

(一) 股东总数:

截止报告期末股东总数(户)	121,514
年度报告披露日前第五个交易日末的股东总数(户)	124,515

(二) 截止报告期末前十名股东、前十名流通股股东（或无限售条件股东）持股情况表

单位:股

前十名股东持股情况							
股东名称 (全称)	报告期内增 减	期末持股数量	比例 (%)	持有有 限售条 件股份 数量	质押或冻 结情况		股东 性质
					股份 状态	数 量	
中国船舶工业集团 公司	-68,925,756	772,598,169	56.06	0	无	0	国家
上海电气(集团)总 公司	-3,250,449	62,454,833	4.53	0	未知	0	国有法人
中国建设银行股份 有限公司-富国中 证军工指数分级证 券投资基金	20,419,612	20,419,612	1.48	0	未知	0	未知

中国中信有限公司	-2,107,718	18,692,282	1.36	0	未知	0	国有法人
宝钢集团有限公司	-30,270,033	8,000,000	0.58	0	未知	0	国家
中国工商银行—上证 50 交易型开放式指数证券投资基金	4,408,009	4,408,009	0.32	0	未知	0	未知
中国建设银行股份有限公司—博时裕富沪深 300 指数证券投资基金	4,291,972	4,291,972	0.31	0	未知	0	未知
梁志鹤	3,975,325	7,661,125	0.56	0	未知	0	境内自然人
陈佳菁	4,040,000	4,040,000	0.29	0	未知	0	境内自然人
中国银行股份有限公司—嘉实沪深 300 交易型开放式指数证券投资基金		3,768,694	0.27	0	未知	0	未知
前十名无限售条件股东持股情况							
股东名称	持有无限售条件流通股的数量	股份种类及数量					
		种类	数量				
中国船舶工业集团公司	772,598,169	人民币普通股	772,598,169				
上海电气（集团）总公司	62,454,833	人民币普通股	62,454,833				
中国建设银行股份有限公司—富国中证军工指数分级证券投资基金	20,419,612	人民币普通股	20,419,612				
中国中信有限公司	18,692,282	人民币普通股	18,692,282				
宝钢集团有限公司	8,000,000	人民币普通股	8,000,000				
中国工商银行—上证 50 交易型开放式指数证券投资基金	4,408,009	人民币普通股	4,408,009				
中国建设银行股份有限公司—博时裕富沪深 300 指数证券投资基金	4,291,972	人民币普通股	4,291,972				
梁志鹤	7,661,125	人民币普通股	7,661,125				
陈佳菁	4,040,000	人民币普通股	4,040,000				
中国银行股份有限公司—嘉实沪深 300 交易型开放式指数证券投资基金	3,768,694	人民币普通股	3,768,694				
上述股东关联关系或一致行动的说明	公司前 10 名股东中，中国船舶工业集团与其他 9 名股东无关联关系，不属于《上市公司股东持股变动信息披露管理办法》规定的一致行动人；未知其他股东之间是否有关联关系，也未知其他股东之间是否属于《上市公司股东持股变动信息披露管理办法》规定的一致行动人。						

(三) 战略投资者或一般法人因配售新股成为前 10 名股东

战略投资者或一般法人的名称	约定持股起始日期	约定持股终止日期
上海电气（集团）总公司	2007 年 9 月 25 日	无
战略投资者或一般法人参与配售新股约定持股期限的说明	根据有关规定，上述相关持股自公开发行证券结束之日起 36 个月内不得转让；至 2010 年 9 月 26 日起，已可以上市流通。	

四、控股股东及实际控制人变更情况

(一) 控股股东情况

1 法人

单位：元 币种：人民币

名称	中国船舶工业集团公司
单位负责人或法定代表人	胡问鸣
成立日期	1999年6月29日
组织机构代码	710924478
注册资本	220亿
主要经营业务	国有资产投资、经营管理；船舶、海洋工程项目的投资；舰船水上、水下武器装备、民用船舶、船用设备、海洋工程设备、机械电子设备的研究、设计、开发、制造、修理、租赁、销售；船用技术、设备转化为陆用技术、设备的技术开发；外轮修理；物业管理；自营和代理各类商品及技术的进出口业务（国家限定公司经营或禁止进出口的商品及技术除外）；经营进料进口加工和“三来一补”业务；经营对销贸易和转口贸易；承包境外船舶工程及境内国际招标工程；对外派遣实施上述境外工程所需的劳务人员；技术开发、技术转让、技术服务、技术咨询。
未来发展战略	中国船舶工业集团公司将推进全面调整转型，做强做大军工主业，做强做优船舶产业，大力发展高端制造业，加快发展生产性现代服务业，全力打造六大产业板块，发展成为军民高度融合、造船能力最强、适度相关多元化、国际竞争力强的产融一体化创新性企业集团。
报告期内控股和参股的其他境内外上市公司的股权情况	截至2014年12月31日，中船集团旗下共有三家上市公司，除本公司外，还直接间接持有“广船国际”（600685）55.85%的股份；直接和间接持有“*ST 钢构”（600072）35.21%的股份。
其他情况说明	

2 公司不存在控股股东情况的特别说明

无

3 报告期内控股股东变更情况索引及日期

无

(二) 实际控制人情况

1 法人

单位：元 币种：人民币

名称	中国船舶工业集团公司
单位负责人或法定代表人	胡问鸣
成立日期	1999年6月29日
组织机构代码	710924478
注册资本	220亿
主要经营业务	国有资产投资、经营管理；船舶、海洋工程项目的投资；舰船水上、水下武器装备、民用船舶、船用设备、海洋工程设备、机械电子设备的研究、设计、开发、制造、修理、租赁、销售；船用技术、设备转化为陆用技术、设备的技术开发；外轮修理；物业管理；自营和代理各类商品及技术的进出口业务（国家限定公司经营或禁止进出口的商品及技术除外）；经营进料进口加工和“三来一补”业务；经营对销贸易和转口贸易；承包境外船舶工程及境内国际招标工程；对外派遣实施上述境外工程所需的劳务人员；技术开发、技术转让、技术服务、技术咨询。
未来发展战略	中国船舶工业集团公司将推进全面调整转型，做强做大军工主业，做强做优船舶产业，大力发展高端制造业，加快发展生产性现代服务业，全力打造六大产

	业板块，发展成为军民高度融合、造船能力最强、适度相关多元化、国际竞争力强的产融一体化创新性企业集团。
报告期内控股和参股的其他境内外上市公司的股权情况	截至 2014 年 12 月 31 日，中船集团旗下共有三家上市公司，除本公司外，还直接间接持有“广船国际”（600685）55.85%的股份；直接和间接持有“*ST 钢构”（600072）35.21%的股份。
其他情况说明	

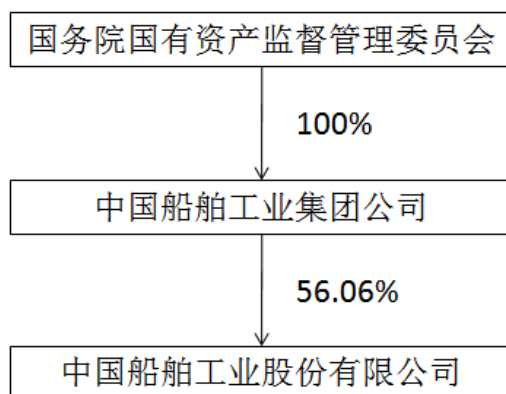
2 公司不存在实际控制人情况的特别说明

无

3 报告期内实际控制人变更情况索引及日期

无

4 公司与实际控制人之间的产权及控制关系的方框图



5 实际控制人通过信托或其他资产管理方式控制公司

无

(三) 控股股东及实际控制人其他情况介绍

无

五、其他持股在百分之十以上的法人股东

截至本报告期末，除中国船舶工业集团公司外，公司无其他持股在百分之十以上的股东。

第七节 优先股相关情况

本公司无优先股相关情况。

第八节 董事、监事、高级管理人员和员工情况

一、持股变动情况及报酬情况

(一) 现任及报告期内离任董事、监事和高级管理人员持股变动及报酬情况

单位：股

姓名	职务(注)	性别	年龄	任期起始日期	任期终止日期	年初持股数	年末持股数	年度内股份增减变动量	增减变动原因	报告期内从公司领取的应付报酬总额(万元)(税前)	报告期在其股东单位领薪情况
胡问鸣	董事长	男	57	2012年9月12日	2015年3月3日	0	0	0	无	0	是
吴强	董事	男	57	2011年6月23日	2015年3月3日	0	0	0	无	0	是
孙云飞	董事	男	49	2011年6月23日	2015年3月3日	0	0	0	无	0	是
南大庆	董事	男	55	2011年6月23日	2015年3月3日	0	0	0	无	0	是
吴永杰	董事	男	52	2013年5月16日	2015年3月3日	0	0	0	无	0	是
周明春	董事	男	47	2013年5月16日	2015年3月3日	0	0	0	无	0	是
孙伟	董事	男	51	2013年5月16日	2015年3月3日	0	0	0	无	0	是
胡金根	董事	男	61	2012年9月12日	2015年3月3日	0	0	0	无	0	否
王成然	董事	男	55	2011年6月23日	2015年3月3日	0	0	0	无	0	是
吕亚臣	董事	男	54	2011年6月23日	2015年3月3日	0	0	0	无	0	是
池耀宗	独立董事	男	73	2011年6月23日	2015年3月3日	0	0	0	无	20	否
韩方明	独立董事	男	48	2011年6月23日	2015年3月3日	0	0	0	无	20	否
于宁	独立董事	男	60	2011年6月23日	2015年3月3日	0	0	0	无	20	否
曾恒一	独立董事	男	75	2011年6月23日	2015年3月3日	0	0	0	无	20	否
沈满堂	独立董事	男	63	2011年6月23日	2015年3月3日	0	0	0	无	20	否
张兆本	监事	男	60	2012年9月12日	2015年3月3日	0	0	0	无	0	是
钟坚	监事	男	51	2013年5月16日	2015年3月3日	0	0	0	无	0	是
曾祥新	监事	男	47	2013年5月16日	2015年3月3日	0	0	0	无	0	是
江民达	监事	男	61	2012年12月20日	2015年3月3日	0	0	0	无	0	否
虞奇立	职工监事	男	59	2011年6月23日	2015年3月3日	0	0	0	无	22.03	否

詹思波	职工监事	男	41	2011年6月23日	2015年3月3日	0	0	0	无	46.19	否
刘文广	职工监事	男	57	2013年5月16日	2015年3月3日	0	0	0	无	56.80	否
吴强	总经理	男	57	2014年4月29日	2015年3月3日	0	0	0	无	0	是
黄永锡	副总经理	男	60	2012年9月12日	2015年3月3日	0	0	0	无	89.00	否
陈琼	总会计师	女	42	2013年12月28日	2015年3月3日	0	0	0	无	42.05	否
陶健	董事会 秘书	男	50	2014年4月19日	2015年3月3日	0	0	0	无	26.18	否
胡金根 (已离 任)	总经理	男	61	2011年6月23日	2014年4月29日	0	0	0	无	22.42	否
施卫东 (已离 任)	董事会秘书	男	47	2011年6月23日	2014年4月19日	0	0	0	无	20.27	否
合计	/	/	/	/	/	0	0	0	/	424.94	/

姓名	最近5年的主要工作经历
董事会成员简介:	
胡问鸣:	最近五年先后任中国兵器工业集团公司党组书记、副总经理；中国船舶工业集团公司党组书记、副总经理；现任中国船舶工业集团公司董事长、党组书记，中国船舶工业股份有限公司董事长、党委书记；2012年11月当选中国共产党第十八届中央纪律检查委员会委员。
吴强:	最近五年先后任中国船舶重工集团公司党组成员、副总经理，中国船舶重工股份有限公司董事；现任中国船舶工业集团公司党组成员、副总经理、总信息师，中国船舶工业股份有限公司董事、总经理。
孙云飞:	最近五年先后任中国船舶工业集团公司总会计师，沪东中华造船（集团）有限公司董事长，上海中船长兴造船有限公司董事长，中船投资发展有限公司总经理，中船置业有限公司总经理，江南原址资产管理有限公司董事长；现任中国船舶工业集团公司党组成员、副总经理，中国船舶工业股份有限公司董事。
南大庆:	最近五年先后任中国船舶工业集团公司总工程师，江南造船（集团）有限公司副董事长、总经理、董事长，上海江南长兴重工有限责任公司董事长；现任中国船舶工业集团公司党组成员、副总经理，中国船舶工业股份有限公司董事。
吴永杰:	最近五年先后任中国船舶工业集团公司系统工程部主任、党委书记，中国船舶工业集团公司总工程师；现任中国船舶工业集团公司党组成员、副总经理，中国船舶工业股份有限公司董事。
周明春:	最近五年曾任中国石油天然气股份有限公司财务总监，兼任中油财务有限公司副董事长、昆仑银行股份有限公司董事、昆仑保险经纪股份有

	限公司董事长；现任中国船舶工业集团公司党组成员、总会计师，中国船舶工业股份有限公司董事。
孙伟：	最近五年先后任镇江中船设备有限公司董事长，中船第九设计研究院工程有限公司董事长，中船江南重工股份有限公司董事长、党委书记；现任中国船舶工业集团公司党组成员、副总经理，中船工业成套物流有限公司董事长、总经理，中国船舶工业股份有限公司董事。
胡金根：	最近五年先后任中船澄西船舶修造有限公司董事长兼党委书记，中船澄西船舶(广州)有限公司董事长，中国船舶工业集团公司总经理助理，上海船舶工业公司董事长，中国船舶工业股份有限公司总经理、董事；现任中国船舶工业集团公司修船总监，中船广西船舶及海洋工程有限公司董事长，中船工业成套物流有限公司董事、中国船舶工业股份有限公司监事。
王成然：	最近五年曾任宝钢集团业务总监兼资产经营部部长，宝钢集团有限公司总经理助理兼审计部部长、华宝投资有限公司董事长，中国船舶工业股份有限公司董事；现任宝钢集团有限公司总经理助理、中国太平洋保险(集团)股份有限公司董事、华泰财产保险股份有限公司董事、新华人寿保险股份有限公司董事、渤海银行股份有限公司董事，上海宝信软件股份有限公司董事、赛领国际投资基金(上海)有限公司董事。
吕亚臣：	最近五年曾任上海重型机器厂有限公司总经理、董事长、上海电气重工集团总裁，中国船舶工业股份有限公司董事。现任上海电气(集团)总公司副总裁。
池耀宗：	曾任中国航空工业总公司总会计师，中国航空工业第二集团公司党组副书记、副总经理、中国航空工业第二集团公司专职顾问等职，中国船舶工业股份有限公司独立董事；现任西安航空动力股份有限公司独立董事。
韩方明：	曾任中国人民政治协商会议第十届、第十一届和第十二届全国委员会委员。现任全国政协外事委员会副主任兼公共外交工作小组召集人、《公共外交季刊》副总编辑兼编辑部主任。他也是非官方的外交与国际关系智库察哈尔学会的创会主席，同时担任中国国际经济贸易仲裁委员会仲裁员。1999年加入TCL集团，2006年起至2011年6月任TCL集团股份有限公司执行董事，2011年6月至今出任TCL集团股份有限公司副董事长，中国船舶工业股份有限公司独立董事，他也是中国电力建设集团股份有限公司的独立董事。
于宁：	最近五年曾先后任第六届、七届中华全国律师协会会长、政协十一届全国委员会委员、社会法制委员会委员，中国船舶工业股份有限公司独立董事。现任北京银行股份有限公司、浙江众合机电股份有限公司独立董事、中国移动通信集团公司外部董事、京东方科技集团股份有限公司独立董事、中国人民保险集团股份有限公司独立监事、国浩律师集团事务所董事会主席。
曾恒一：	中国工程院院士，国家能源专家咨询委员会委员，我国海洋工程领域的开拓者之一，为我国深水技术与深水装备的发展做出了重大贡献。1989年获国家建设部“中国工程设计大师”称号，曾任中国海洋石油总公司生产研究中心付主任，现任中国海洋石油总公司副总工程师兼深水工程重点实验室主任，中国船舶工业股份有限公司独立董事。
沈满堂：	曾任上海海事法院副院长、党组成员(副局级)，中国海运(集团)总公司总法律顾问，中国船舶工业股份有限公司独立董事。
监事会成员介绍：	
张兆本：	最近五年先后任中国船舶工业集团公司党组成员、纪检组组长，中国船舶工业股份有限公司董事、纪委书记，中国船舶工业股份有限公司监事会主席。
钟坚：	最近五年先后任广州广船国际股份有限公司副总经理、党委副书记，广州中船黄埔造船有限公司董事长、党委书记；现任中国船舶工业集团公司经营管理部主任，中国船舶工业股份有限公司监事。
曾祥新：	最近五年先后任广州中船龙穴造船有限公司总会计师，中船财务有限公司总经理，中国船舶工业集团公司资产部副主任(兼)，中国船舶(香港)航运租赁公司总经理；现任中国船舶工业集团公司财务金融部主任，中船财务有限责任公司董事长，中船投资发展有限公司董事长，中

	国船舶（香港）航运租赁公司董事长，中国船舶工业股份有限公司监事。
江民达：	最近五年先后任沪东中华造船（集团）有限公司党委副书记，沪东重机有限公司党委书记兼副董事长、党委书记兼董事长，中国船舶工业股份有限公司监事；现任沪东重机有限公司监事会主席，上海中船三井造船柴油机有限公司监事会主席。
虞奇立：	最近五年任中船澄西船舶修造有限公司技术中心主任工程师，中国船舶工业股份有限公司监事会职工监事。
詹思波：	最近五年先后任沪东重机有限公司党群工作部副主任、工会副主席，沪东重机有限公司人力资源部部长、管理党支部支部书记，中国船舶工业股份有限公司监事会职工监事；现任上海沪临重工有限公司党总支书记、副总经理。
刘文广：	最近五年先后任上海外高桥造船有限公司人力资源部副部长、资财部副部长（主持工作）、部长，上海江南长兴造船有限责任公司资财部副部长（主持工作）、上海江南长兴造船有限责任公司资财部部长；现任上海外高桥造船有限公司资财部部长，兼任上海外高桥造船海洋工程有限公司总会计师，中国船舶工业股份有限公司监事会职工监事。
高级管理人员介绍：	
吴强	工作经历同前。
黄永锡	最近五年先后任上海船舶工业公司党委副书记（主持工作）、副总经理，上海江南长兴造船有限责任公司党委书记兼副董事长、董事长兼党委书记；现任中国船舶工业集团公司总经理助理，上海外高桥造船有限公司董事长、党委书记，江南造船（集团）有限责任公司董事长、党委书记，上海江南长兴重工有限责任公司董事长，中国船舶工业股份有限公司副总经理、董事。
陈琼	最近五年先后任沪东中华造船（集团）有限公司总会计师，沪东中华造船集团长兴造船有限公司总会计师，上海江南长兴造船有限责任公司总会计师；现任中船澄西船舶修造有限公司监事，中国船舶工业股份有限公司总会计师。
陶健	最近五年曾任中国船舶工业贸易公司副总经理；现任上海外高桥造船有限公司监事，中国船舶工业股份有限公司董事会秘书。
胡金根（已离任）	工作经历同前。
施卫东（已离任）	最近五年先后担任中国船舶工业股份有限公司总经理助理、董事会秘书，中船澄西船舶（广州）有限公司董事，广州广船国际股份有限公司副总经理、董事会秘书。

其它情况说明

以上人员情况均以本报告期末为基准日进行披露。

本公司于 2015 年 3 月 3 日召开公司 2015 年第一次临时股东大会，会议以累积投票表决通过了公司第六届董事会董事人选和公司第六届监事会监事人选。公司第六届董事会董事为胡问鸣、吴强、孙云飞、南大庆、吴永杰、周明春、孙伟、黄永锡、张海森、殷学明、韩方明、曾恒一、李俊平、吴志坚、朱震宇。

公司第六届监事会监事为：周建能、胡金根、钟坚、曾祥新、刘文广、王立如、盛闻英。

2015年3月3日，本公司召开第六届董事会第一次会议，会议选举胡问鸣先生为公司第六届董事会董事长，聘任吴强先生担任公司总经理，聘任黄永锡先生、殷学明先生、张海森先生担任公司副总经理、陈琼女士担任公司总会计师、陶健先生担任公司董事会秘书。

2015年3月3日，本公司召开第六届监事会第一次会议，会议选举周建能先生为公司第六届监事会监事会主席。

(二) 董事、监事、高级管理人员报告期内被授予的股权激励情况

□适用 √不适用

二、现任及报告期内离任董事、监事和高级管理人员的任职情况

(一) 在股东单位任职情况

√适用 □不适用

任职人员姓名	股东单位名称	在股东单位担任的职务	任期起始日期	任期终止日期
胡问鸣	中国船舶工业集团公司	党组书记	2010年7月	至今
	中国船舶工业集团公司	董事长	2012年7月	至今
吴强	中国船舶工业集团公司	党组成员、副总经理	2010年12月	至今
	中国船舶工业集团公司	总信息师	2011年1月	至今
孙云飞	中国船舶工业集团公司	党组成员、副总经理	2013年1月	至今
南大庆	中国船舶工业集团公司	党组成员、副总经理	2010年12月	至今
吴永杰	中国船舶工业集团公司	党组成员、副总经理	2013年1月	至今
周明春	中国船舶工业集团公司	党组成员、总会计师	2013年1月	至今
孙伟	中国船舶工业集团公司	党组成员、副总经理	2013年1月	至今
胡金根	中国船舶工业集团公司	修船总监	2013年12月	至今
王成然	宝钢集团有限公司	总经理助理	2009年5月	至今
吕亚臣	上海电气(集团)总公司	副总裁	2008年4月	至今
黄永锡	中国船舶工业集团公司	总经理助理	2013年5月	至今
钟坚	中国船舶工业集团公司	经营管理部主任	2013年1月	至今
曾祥新	中国船舶工业集团公司	财务金融部主任	2013年1月	至今
在股东单位任职情况的说明				

(二) 在其他单位任职情况

√适用 □不适用

任职人员姓名	其他单位名称	在其他单位担任的职务	任期起始日期	任期终止日期
孙伟	中船工业成套物流有限公司	董事长、总经理	2012年7月	至今
胡金根	中船工业成套物流有限公司	董事	2012年7月	至今

	中船广西船舶及海洋工程有限公司	董事长	2013 年 1 月	至今
王成然	中国太平洋保险（集团）股份有限公司	董事	2010-06	至今
	华泰财产保险股份有限公司	董事	2008-04	至今
	渤海银行股份有限公司	董事	2010-01	至今
	新华人寿保险股份有限公司	董事	2009-12	至今
	上海宝信软件股份有限公司	董事	2013-4	至今
	赛领国际投资基金（上海）有限公司	董事	2013-12	至今
	池耀宗	西安航空动力股份有限公司	独立董事	2009 年 6 月
韩方明	TCL 集团股份有限公司	副董事长	2011 年 6 月	至今
	中国水利水电建设集团公司	独立董事	2009 年 11 月	至今
	中国国际航空有限公司	独立董事	2010 年 10 月	至今
于宁	北京银行股份有限公司	独立董事	2010-08	至今
	浙江众合机电股份有限公司	独立董事	2009-06	至今
	中国移动通信集团公司	外部董事	2011-08	至今
	京东方科技集团股份有限公司	独立董事	2013-7	至今
	中国人民保险集团股份有限公司	独立监事	2013	至今
	国浩律师集团事务所	董事会主席	2013	至今
曾恒一	中国海洋石油总公司	副总工程师兼深水工程重点实验室主任	1999 年	至今
曾祥新	中船财务有限责任公司	董事长	2013 年 1 月	至今
	中船投资发展有限公司	董事长	2013 年 1 月	至今
	中国船舶（香港）航运租赁公司	董事长	2013 年 9 月	至今
江民达	沪东重机有限公司	监事会主席	2013 年 2 月	2014 年 2 月
	中船三井柴油机有限公司	监事会主席	2013 年 1 月	至今
詹思波	上海沪临重工有限公司	党总支部书记、副总经理	2014 年 9 月	至今
虞奇立	中船澄西船舶修造有限公司	技术中心主任工程师	2006 年 12 月	至今
黄永锡	江南造船（集团）有限责任公司	董事长	2013 年 1 月	至今
		党委书记	2014 年 1 月	至今
	上海外高桥造船有限公司	董事长、党委书记	2011 年 1 月	至今
	上海江南长兴重工有限责任公司	董事长	2013 年 5 月	至今

刘文广	上海外高桥造船有限公司	资财管理部部长	2012 年 1 月	至今
	上海外高桥造船海洋工程有限公司	总会计师	2012 年 5 月	至今
在其他单位任职情况的说明		注:上述任职为相关、主要任职,并非全部任职。		

三、董事、监事、高级管理人员报酬情况

董事、监事、高级管理人员报酬的决策程序	公司董事会薪酬与考核委员会按照《公司高级管理人员薪酬考核暂行办法》，并结合会计师事务所审计的有关财务数据委托股东单位业绩考核委员会对相关人员进行评估考核。
董事、监事、高级管理人员报酬确定依据	根据《上市公司治理准则》、《公司董事会薪酬与考核委员会工作细则》、《公司高级管理人员薪酬考核暂行办法》等有关规定，公司独立董事及薪酬与考核委员会认真履行董事会赋予的职责，委托专家组对在公司领取薪酬的董事及高级管理人员进行了履职考核，结合公司主审会计师事务所的审计结果，公司发放了董事津贴，并向高级管理人员兑现了本年度基薪、上年度绩效年薪并预发了部分绩效年薪。
董事、监事和高级管理人员报酬的应付报酬情况	公司已按上述规定的决策程序和确定依据予以支付。
报告期末全体董事、监事和高级管理人员实际获得的报酬合计	截至报告期末，公司全体董事、监事和高级管理人员履职期间从本公司实际获得的报酬合计为 424.94 万元。

四、公司董事、监事、高级管理人员变动情况

姓名	担任的职务	变动情形	变动原因
胡金根	总经理	离任	工作原因
吴强	总经理	聘任	工作原因，聘为公司总经理。
施卫东	董事会秘书	离任	工作原因
陶健	董事会秘书	聘任	工作原因，聘为董事会秘书。

五、公司核心技术团队或关键技术人员情况

报告期内未发生变化。

六、母公司和主要子公司的员工情况

(一) 员工情况

母公司在职员工的数量	16
主要子公司在职员工的数量	12,549
在职员工的数量合计	12,565
母公司及主要子公司需承担费用的离退休职工人数	3,559
专业构成	
专业构成类别	专业构成人数
生产人员	5,557
销售人员	192
技术人员	4,960
财务人员	140
行政人员	1,461
合计	12,310
教育程度	
教育程度类别	数量（人）
中专学历	2,920
大专学历	2,694
大学本科学历	3,662
研究生学历	231
合计	9,507

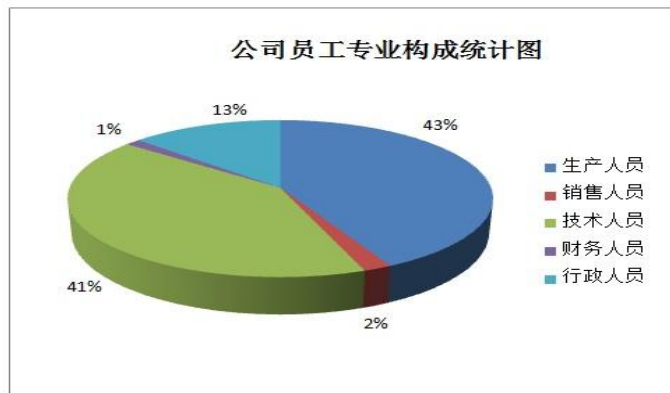
(二) 薪酬政策

公司薪酬管理体系分三个层次：对董事、监事执行的是董事、监事津贴制度，对本部及所属企业高级管理人员执行的是年薪制度，对本部中层以下人员执行的是岗位绩效工资制度；其中，董事、高级管理人员薪酬制度（《公司高级管理人员薪酬考核暂行办法》）已经公司第五届董事会第二十一次会议审议通过，同意施行；此外，2010 年度股东会专门审议通过了董事津贴相关议案。

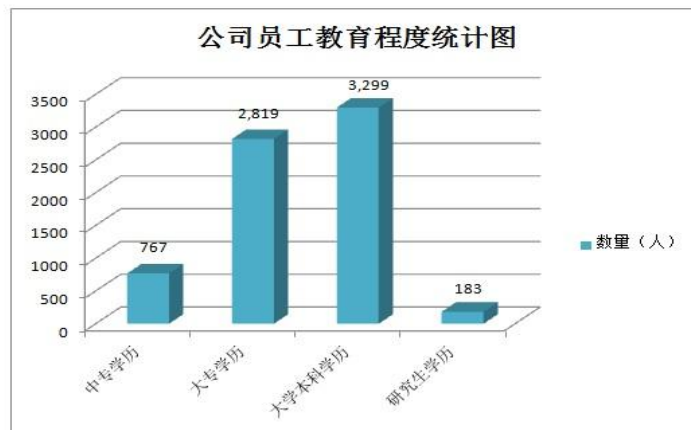
(三) 培训计划

本公司推行“谁管理，谁培训”的原则，各所属企业根据公司战略制定并实施本单位培训计划，公司本部结合监管部门要求和党团组织工作计划，实施对本部员工的教育、培训工作。

(四) 专业构成统计图



(五) 教育程度统计图



(六) 劳务外包情况

劳务外包的工时总数	39,145,461 小时
劳务外包支付的报酬总额	164,869 万元

七、其他

无

第九节 公司治理

一、公司治理及内幕知情人登记管理等相关情况说明

本公司按照《公司法》、《证券法》等法律法规及中国证监会、上海证券交易所等有关规定，持续完善公司法人治理结构，逐步健全内部控制制度，规范开展“三会”运作，努力降低经营管理风险，加强信息披露事务管理，做好投资者关系管理工作，确保法人治理结构有效运行，公平地保护公司全体股东的利益。

长期以来，公司先后制定了《公司章程》、《股东大会议事规则》、《董事会议事规则》、《监事会议事规则》、《总经理工作细则》、《公司信息披露事务管理制度》、《投资者关系管理制度》、《公司关联交易规则》、《公司独立董事年报工作制度》、《公司董事会秘书工作制度》、《公司内幕信息知情人管理制度》等规章管理制度 30 余项，并根据最新法律法规、监管要求和实际情况变化予以适时修订、完善，有力保障了公司“三会”运作、信息披露、投资者关系管理等公司治理工作的合规、规范、有序。

报告期内，根据中国证监会要求及公司《公司内幕信息知情人管理制度》相关规定，公司要求董事、监事、高级管理人员及其他内幕信息知情人，在日常工作或年报编制期间，涉及重要信息的采集、管理、了解、接触过程中至依法披露前，均负有保密义务，任何人不得以任何形式向外界泄露、传播或违法利用；存在对外报送信息的，外部单位相关人员应作为内幕信息知情人进行登记。

公司治理与《公司法》和中国证监会相关规定的要求是否存在差异；如有差异，应当说明原因

目前，公司治理结构日趋完善，与《公司法》等法律法规及中国证监会相关规定和要求不存在差异。

二、股东大会情况简介

会议届次	召开日期	会议议案名称	决议情况	决议刊登的指定网站的查询索引	决议刊登的披露日期
2013 年年度股东大会	2014 年 6 月 26 日	1、《公司 2013 年度董事会报告》；2、《公司 2013 年度监事会报告》；3、《公司 2013 年度财务决算报告》；4、《关于公司 2013 年度利润分配的议案》；5、《关于续聘信永中和会计师事务所（特殊普通合伙）为公司 2014 年度审计机构的议案》；6、《关于公司 2014 年度日常关联交易相关情况的议案》；7、《关于公司与中船船舶（香港）航运租赁有限公司签订 2014 年度日常经营合作协议的议案》；8、《关于公司全资子公司拟委托中船财务有限公司开展资金管理业务的议案》；9、《关于公司全资子公司 2014 年度拟提供贷款担保及其额度的框架议案》。	全部审议通过	www.sse.com.cn	2014 年 6 月 27 日

股东大会情况说明

本次股东大会聘请了上海市锦天城律师事务所裘力、鲍方舟律师出席见证，并出具了《法律意见书》。见证律师认为：公司 2013 年年度股东大会的召集和召开程序、召集人资格、出席会议人员资格、会议表决程序及表决结果等事宜，均符合《公司法》、《上市公司股东大会规则》等法律、法规、规章和其他规范性文件及《公司章程》的有关规定，本次股东大会通过的决议均合法有效。

三、董事履行职责情况

(一) 董事参加董事会和股东大会的情况

董事姓名	是否独立董事	参加董事会情况						参加股东大会情况
		本年应参加董事会次数	亲自出席次数	以通讯方式参加次数	委托出席次数	缺席次数	是否连续两次未亲自参加会议	
胡问鸣	否	7	7	6	0	0	否	0
吴强	否	7	6	6	1	0	否	1
孙云飞	否	7	7	6	0	0	否	1
南大庆	否	7	7	6	0	0	否	0
吴永杰	否	7	6	6	1	0	否	0
周明春	否	7	6	6	1	0	否	0
孙伟	否	7	7	6	0	0	否	0
胡金根	否	7	7	6	0	0	否	1
王成然	否	7	6	6	1	0	否	0
吕亚臣	否	7	7	6	0	0	否	0
池耀宗	是	7	7	6	0	0	否	1
韩方明	是	7	7	6	0	0	否	0
于宁	是	7	7	6	0	0	否	1
曾恒一	是	7	7	6	0	0	否	1
沈满堂	是	7	7	6	0	0	否	0

连续两次未亲自出席董事会会议的说明
无

年内召开董事会会议次数	7
其中：现场会议次数	1
通讯方式召开会议次数	6
现场结合通讯方式召开会议次数	0

(二) 独立董事对公司有关事项提出异议的情况

报告期内，公司独立董事未对董事会议（预）案及其他有关事项提出异议。

(三) 其他

无

四、董事会下设专门委员会在报告期内履行职责时所提出的重要意见和建议

(一)、董事会审计委员会

报告期内，第五届董事会审计委员会共召开 1 次会议，具体如下：

2014 年 4 月 16 日，公司召开了第五届董事会审计委员会第六次会议，审议通过了《董事会审计委员会 2013 年度履职情况报告》、《关于公司 2014 年度日常关联交易相关情况的预案》、《关于公司与中船船舶(香港)航运租赁有限公司签订 2014 年度日常经营合作协议的预案》等 9 项报告、预案，并就关联交易事项发表了以下审议意见：

1、对《关于公司 2014 年度日常关联交易相关情况的预案》的意见：“预案对《关于公司 2013 年度日常关联交易相关情况的议案》和《关于 2013 年度公司增加在中船财务公司存贷款额度的议案》实施情况进行了检查，并结合当前实际情况对 2014 年度可能发生的关联交易及额度进行了预计。我们认为：公司 2013 年度日常关联交易实施情况正常，金额均在以上两个议案范围内，预案对公司 2014 年度可能发生的关联交易及额度预计客观、可信；相关交易定价将持续秉持公平、合

理原则，既有利于公司保持稳定的市场份额和可持续发展态势，又符合公司和全体股东的利益。因此，我们同意本项关联交易。”

2、对《关于公司与中国船舶(香港)航运租赁有限公司签订 2014 年度日常经营合作协议的预案》的意见：“在当前国际航运及船舶市场周期性趋好的背景下，双方依托资源优势，通过签订“年度合作协议”，进一步扩大合作、双赢发展，有利于正向引领船舶建造市场价格，有利于公司在节能环保船型及高端海洋工程领域的持续、稳定发展；根据协议，相关合作及关联交易定价，将严格遵守有关法律法规的规定，遵循一般商业交易惯例和市场化原则，利于维护公司及全体股东的合法利益。因此，我们同意签署本合作协议及相关关联交易。”

3、对《关于公司全资子公司拟委托中船财务有限责任公司开展资金管理业务的预案》的意见：“公司下属子公司利用自有闲置资金，在采取相关风险防范措施的前提下，委托中船财务等金融机构开展资金管理业务，提高资金使用效率、增加收益，符合有关法律法规的规定。”

4、在公司年报编制及年度审计工作履职情况及发表的意见

根据有关规定，2013 年年报编制及年度审计期间，审计委员会积极协调公司管理层、内部审计部门及相关部门与年审会计师的工作沟通，审阅上市公司的财务报告并对其发表意见。在年审会计师进场审计前及出具审计初稿以后，公司审计委员会先后两次审阅了公司提供的财务报表，并先后发表了两次意见；在公司财务报告、审计报告提交董事会审议前，审计委员会又专门召开会议进行审议，并发表了第三次意见，认为：公司财报报表的编制符合企业会计准则的规定及中国证监会和上海证券交易所的要求；没有发现由于舞弊或错误而导致的重大错报情况发生；财务报表反映了公司 2013 度的实际财务状况和经营成果；同意信永中和会计师事务所出具的审计意见。

（二）、董事会提名委员会

报告期内，第五届董事会提名委员会共召开 2 次会议，具体如下：

1、第五届董事会提名委员会第四次会议

2014 年 4 月 16 日，第五届董事会提名委员会第四次会议在北京召开，审议通过了《关于调整董事会秘书的预案》。

2、第五届董事会提名委员会第五次会议

2014 年 4 月 28 日，第五届董事会提名委员会第五次会议以通讯表决方式召开，审议通过了《关于调整公司总经理的预案》。

（三）、董事会薪酬与考核委员会

报告期内，第五届董事会薪酬与考核委员会共召开 2 次会议，具体如下：

1、第五届董事会薪酬与考核委员会第三次会议

2014 年 4 月 16 日，第五届董事会薪酬与考核委员会第三次会议在北京召开，审议通过了《公司 2013 年董事及高管人员薪酬情况的说明》，认为对公司高级管理人员的考核方式客观、公正，考核指标科学、严谨，考核流程规范、完善，基本能准确反映被考核者的工作情况，同意将该说明提交公司董事会予以说明。

2、第五届董事会薪酬与考核委员会第四次会议

2014 年 6 月 26 日，第五届董事会薪酬与考核委员会第四次会议以通讯表决方式召开，审议通过了《关于审议〈公司高级管理人员薪酬与考核管理办法〉的议案》。

五、监事会发现公司存在风险的说明

报告期内，公司监事会全体监事勤勉、高效、严格履行监督职责，并依照《公司法》、《上海证券交易所股票上市规则》等有关规定，对公司定期报告的编制、财务状况、关联交易及董事会内控评价报告等分别发表了意见。

六、公司就其与控股股东在业务、人员、资产、机构、财务等方面存在的不能保证独立性、不能保持自主经营能力的情况说明

1、业务方面：公司具有良好的业务独立性和自主经营能力，具有完整的业务流程，生产经营活动均由公司自主决策，独立开展。

2、人员方面：公司在劳动、人事及工资管理等方面建立了独立的劳动人事及薪酬体系；公司高管在本公司领取报酬，未在控股股东单位领取报酬。

3、资产方面：公司资产独立完整，权属清晰，不存在被控股股东占用资产、资金而损害公司利益的情况。

4、机构方面：公司具有完整的机构设置，所有机构均能独立行使职权；公司生产经营和办公机构与控股股东分开且独立运作。

5、财务方面：公司设立独立的财务部门，建立独立的会计核算体系和财务管理制度，并独立地做出财务决策，与控股股东完全分开；公司在银行开设独立的账户，独立依法纳税。

因股份化改造、行业特点、国家政策、收购兼并等原因存在同业竞争的，公司相应的解决措施、工作进度及后续工作计划

自 2008 年下半年开始，随着国际金融危机的爆发、蔓延，资本市场及国际航运、船舶市场随之急转直下。受到市场波动影响，控股股东中船集团持续地做了大量基础性资产梳理工作，对旗下企业从市场前景、行业规划、财务状况、法律规范、公司治理等各个方面进行持续性地摸底调研，进行业务板块划分和产业定位。根据市场变化，把握好国家船舶产业振兴规划及细则的实施，利用集团长远发展规划和相关企业的实际条件，调结构、谋发展，积极调整好相关企业的产业发展，做好长远规划，切实减少同业竞争。公司与中船集团将根据宏观经济形势、船舶行业发展及证券市场情况，适时、稳妥地推进相关工作。

七、报告期内对高级管理人员的考评机制，以及激励机制的建立、实施情况

报告期内，公司修订、完善了公司《董事及高级管理人员薪酬考核管理办法》；根据相关薪酬管理体系及述职与考评制度，董事会及薪酬与考核委员会认真履行职责，对公司本部高级管理人员的经营业绩进行了考核，并对领导班子进行了综合考评。

八、其他

无

第十节 内部控制

一、内部控制责任声明及内部控制制度建设情况

2014 年公司进一步推进内部控制建设，完善内部控制制度，通过不断完善内部控制环境，建立和健全业务流程和各项规章制度，建立有效的考核和激励机制，以确保内部控制制度的有效实施。公司依据《公司法》和公司章程，建立了完善的法人治理结构，制定了有效的三会议事规则，根据经营业务及管理的需要设置职能部门，并结合现有的业务流程和管理制度进行了完善，各部门分工明确，并相互配合，相互制约，相互监督；通过制订业务流程能够预防和及时发现、纠正公司运营过程中可能出现的重要错误和偏差，保护公司资产的安全和完整；公司还建立了完善的财务体系，保证会计记录和会计信息的真实、准确和及时，从而保证了内部控制目标的达成。

内部控制自我评价报告详见附件。

是否披露内部控制自我评价报告：是

二、内部控制审计报告的相关情况说明

内部控制审计报告详见附件。

是否披露内部控制审计报告：是

三、年度报告重大差错责任追究制度及相关执行情况说明

公司四届十八次董事会上已审议通过了《公司年报信息披露重大差错责任追究制度》，对年报信息披露重大差错的适用情形和责任处罚等作了明确规定。详见上海证券交易所网站。公司在报告期内未发生年报信息披露出现重大差错的情况。

第十一节 财务报告

一、审计报告

审计报告

XYZH/2014A10010

中国船舶工业股份有限公司全体股东：

我们审计了后附的中国船舶工业股份有限公司（以下简称中国船舶公司）财务报表，包括 2014 年 12 月 31 日的合并及母公司资产负债表，2014 年度的合并及母公司利润表、合并及母公司现金流量表、合并及母公司所有者权益变动表以及财务报表附注。

一、管理层对财务报表的责任

编制和公允列报财务报表是中国船舶公司管理层的责任，这种责任包括：（1）按照企业会计准则的规定编制财务报表，并使其实现公允反映；（2）设计、执行和维护必要的内部控制，以使财务报表不存在由于舞弊或错误导致的重大错报。

二、注册会计师的责任

我们的责任是在执行审计工作的基础上对财务报表发表审计意见。我们按照中国注册会计师审计准则的规定执行了审计工作。中国注册会计师审计准则要求我们遵守职业道德守则，计划和执行审计工作以对财务报表是否不存在重大错报获取合理保证。

审计工作涉及实施审计程序，以获取有关财务报表金额和披露的审计证据。选择的审计程序取决于注册会计师的判断，包括对由于舞弊或错误导致的财务报表重大错报风险的评估。在进行风险评估时，注册会计师考虑与财务报表编制和公允列报相关的内部控制，以设计恰当的审计程序，但目的并非对内部控制的有效性发表意见。审计工作还包括评价管理层选用会计政策的恰当性和作出会计估计的合理性，以及评价财务报表的总体列报。

我们相信，我们获取的审计证据是充分、适当的，为发表审计意见提供了基础。

三、审计意见

我们认为，中国船舶公司财务报表在所有重大方面按照企业会计准则的规定编制，公允反映了中国船舶公司 2014 年 12 月 31 日的合并及母公司财务状况以及 2014 年度的合并及母公司经营成果和现金流量。

信永中和会计师事务所（特殊普通合伙）

中国注册会计师：陈刚

中国注册会计师：宋勇

中国 北京

二〇一五年三月十二日

二、财务报表

合并资产负债表

2014 年 12 月 31 日

编制单位：中国船舶工业股份有限公司

单位：元 币种：人民币

项目	附注	期末余额	期初余额
流动资产：			
货币资金		13,189,899,427.30	13,637,975,074.01
结算备付金			
拆出资金			
以公允价值计量且其变动计入当期损益的金融资产			
衍生金融资产			
应收票据		452,426,138.09	320,508,777.80
应收账款		1,993,275,101.06	1,986,306,877.78
预付款项		3,991,204,678.61	3,154,002,230.73
应收保费			
应收分保账款			
应收分保合同准备金			
应收利息		312,020,099.08	355,915,736.45
应收股利			
其他应收款		346,506,334.67	227,113,870.77
买入返售金融资产			
存货		12,399,086,556.34	9,930,447,848.82
划分为持有待售的资产			
一年内到期的非流动资产		2,970,479.99	3,003,773.38
其他流动资产		1,308,000,000.00	1,448,016,839.69
流动资产合计		33,995,388,815.14	31,063,291,029.43
非流动资产：			
发放贷款及垫款			
可供出售金融资产		308,303,319.38	302,735,319.38
持有至到期投资			

长期应收款		193,404,867.02	192,798,509.27
长期股权投资		588,842,201.58	215,292,892.39
投资性房地产			
固定资产		12,552,992,166.22	15,005,276,294.16
在建工程		557,849,892.96	773,823,417.01
工程物资		233,349.11	233,349.11
固定资产清理			1,673,645.81
生产性生物资产			
油气资产			
无形资产		1,698,448,682.44	2,170,099,846.76
开发支出		1,000,000.00	1,000,000.00
商誉			161,301,195.67
长期待摊费用		75,886,728.41	147,770,353.69
递延所得税资产		1,002,979,003.28	991,511,832.64
其他非流动资产		810,000,000.00	
非流动资产合计		17,789,940,210.40	19,963,516,655.89
资产总计		51,785,329,025.54	51,026,807,685.32
流动负债:			
短期借款		3,637,166,672.33	3,584,730,798.20
向中央银行借款			
吸收存款及同业存放			
拆入资金			
以公允价值计量且其变动计入当期损益的金融负债			
衍生金融负债			
应付票据		1,706,007,189.80	1,460,243,940.33
应付账款		4,452,205,630.25	4,898,581,641.50
预收款项		1,736,126,678.37	2,783,212,734.21
卖出回购金融资产款			
应付手续费及佣金			
应付职工薪酬		292,502,755.49	358,685,707.67
应交税费		-612,297,644.05	-568,637,743.14
应付利息		38,303,518.80	54,584,141.64
应付股利		1,150,000.00	8,935,188.52
其他应付款		397,632,912.71	301,206,442.33
应付分保账款			
保险合同准备金			
代理买卖证券款			
代理承销证券款			
划分为持有待售的负债			
一年内到期的非流动负债		1,395,289,808.62	3,582,864,989.00
其他流动负债		7,691,597,905.67	3,594,413,209.84
流动负债合计		20,735,685,427.99	20,058,821,050.10
非流动负债:			
长期借款		8,333,002,344.09	6,597,470,443.91
应付债券		100,000,000.00	200,000,000.00
其中: 优先股			
永续债			

长期应付款		16,190,602.35	24,353,774.19
长期应付职工薪酬		9,979,232.33	10,676,173.04
专项应付款		241,360,000.00	181,090,000.00
预计负债		2,491,249,110.55	3,890,527,836.74
递延收益		262,778,918.71	245,130,213.84
递延所得税负债		3,557,289.94	12,094,974.93
其他非流动负债			
非流动负债合计		11,458,117,497.97	11,161,343,416.65
负债合计		32,193,802,925.96	31,220,164,466.75
所有者权益			
股本		1,378,117,598.00	1,378,117,598.00
其他权益工具			
其中：优先股			
永续债			
资本公积		4,499,500,266.79	4,478,933,560.61
减：库存股			
其他综合收益			
专项储备		7,733,510.77	5,266,361.99
盈余公积		578,655,529.41	572,051,361.00
一般风险准备			
未分配利润		10,937,813,276.02	10,914,009,471.05
归属于母公司所有者权益合计		17,401,820,180.99	17,348,378,352.65
少数股东权益		2,189,705,918.59	2,458,264,865.92
所有者权益合计		19,591,526,099.58	19,806,643,218.57
负债和所有者权益总计		51,785,329,025.54	51,026,807,685.32

法定代表人：胡问鸣 主管会计工作负责人：陈琼 会计机构负责人：郎文

母公司资产负债表

2014年12月31日

编制单位：中国船舶工业股份有限公司

单位：元 币种：人民币

项目	附注	期末余额	期初余额
流动资产：			
货币资金		981,577,589.73	1,142,462,757.32
以公允价值计量且其变动计入当期损益的金融资产			
衍生金融资产			
应收票据			
应收账款			
预付款项			
应收利息		23,173,200.00	13,975,003.00
应收股利			
其他应收款			
存货			
划分为持有待售的资产			
一年内到期的非流动资产			

其他流动资产			
流动资产合计		1,004,750,789.73	1,156,437,760.32
非流动资产:			
可供出售金融资产			
持有至到期投资			
长期应收款			
长期股权投资		8,198,098,657.12	7,992,677,036.05
投资性房地产			
固定资产		4,740,019.56	5,228,624.00
在建工程			
工程物资			
固定资产清理			
生产性生物资产			
油气资产			
无形资产			
开发支出			
商誉			
长期待摊费用			
递延所得税资产			
其他非流动资产			
非流动资产合计		8,202,838,676.68	7,997,905,660.05
资产总计		9,207,589,466.41	9,154,343,420.37
流动负债:			
短期借款			
以公允价值计量且其变动计入当期损益的金融负债			
衍生金融负债			
应付票据			
应付账款			
预收款项			
应付职工薪酬		54,443.80	44,947.00
应交税费		293,613.02	120,421.67
应付利息			
应付股利			
其他应付款		816,335.00	13,485.20
划分为持有待售的负债			
一年内到期的非流动负债			
其他流动负债			
流动负债合计		1,164,391.82	178,853.87
非流动负债:			
长期借款			
应付债券			
其中: 优先股			
永续债			
长期应付款			
长期应付职工薪酬			
专项应付款		20,000,000.00	20,000,000.00
预计负债			

递延收益			
递延所得税负债			
其他非流动负债			
非流动负债合计		20,000,000.00	20,000,000.00
负债合计		21,164,391.82	20,178,853.87
所有者权益：			
股本		1,378,117,598.00	1,378,117,598.00
其他权益工具			
其中：优先股			
永续债			
资本公积		6,325,937,761.54	6,325,937,761.54
减：库存股			
其他综合收益			
专项储备			
盈余公积		435,093,905.52	428,489,737.11
未分配利润		1,047,275,809.53	1,001,619,469.85
所有者权益合计		9,186,425,074.59	9,134,164,566.50
负债和所有者权益总计		9,207,589,466.41	9,154,343,420.37

法定代表人：胡问鸣 主管会计工作负责人：陈琼 会计机构负责人：郎文

合并利润表

2014年1—12月

单位：元 币种：人民币

项目	附注	本期发生额	上期发生额
一、营业总收入		28,323,665,892.27	22,198,153,818.17
其中：营业收入		28,323,665,892.27	22,198,153,818.17
利息收入			
已赚保费			
手续费及佣金收入			
二、营业总成本		28,537,889,533.54	22,625,596,538.89
其中：营业成本		25,544,034,967.23	19,633,358,043.78
利息支出			
手续费及佣金支出			
退保金			
赔付支出净额			
提取保险合同准备金净额			
保单红利支出			
分保费用			
营业税金及附加		64,686,803.88	40,062,254.52
销售费用		118,791,868.62	55,873,483.75
管理费用		2,154,596,994.02	1,795,835,915.87
财务费用		-50,516,786.05	-114,181,893.30
资产减值损失		706,295,685.84	1,214,648,734.27
加：公允价值变动收益（损失以“-”号填列）			
投资收益（损失以“-”号填列）		-50,616,147.35	10,368,029.08

其中：对联营企业和合营企业的投资收益		-36,246,147.35	874,720.40
汇兑收益（损失以“-”号填列）			
三、营业利润（亏损以“-”号填列）		-264,839,788.62	-417,074,691.64
加：营业外收入		426,022,323.54	765,761,965.31
其中：非流动资产处置利得		216,920.81	35,201,667.40
减：营业外支出		191,578,923.56	264,522,360.63
其中：非流动资产处置损失		6,335,500.99	9,379,390.48
四、利润总额（亏损总额以“-”号填列）		-30,396,388.64	84,164,913.04
减：所得税费用		9,971,755.25	86,347,510.90
五、净利润（净亏损以“-”号填列）		-40,368,143.89	-2,182,597.86
归属于母公司所有者的净利润		44,189,149.36	39,535,146.31
少数股东损益		-84,557,293.25	-41,717,744.17
六、其他综合收益的税后净额			
归属母公司所有者的其他综合收益的税后净额			
（一）以后不能重分类进损益的其他综合收益			
1. 重新计量设定受益计划净负债或净资产的变动			
2. 权益法下在被投资单位不能重分类进损益的其他综合收益中享有的份额			
（二）以后将重分类进损益的其他综合收益			
1. 权益法下在被投资单位以后将重分类进损益的其他综合收益中享有的份额			
2. 可供出售金融资产公允价值变动损益			
3. 持有至到期投资重分类为可供出售金融资产损益			
4. 现金流量套期损益的有效部分			
5. 外币财务报表折算差额			
6. 其他			
归属于少数股东的其他综合收益的税后净额			
七、综合收益总额		-40,368,143.89	-2,182,597.86
归属于母公司所有者的综合收益总额		44,189,149.36	39,535,146.31
归属于少数股东的综合收益总额		-84,557,293.25	-41,717,744.17
八、每股收益：			
（一）基本每股收益（元/股）		0.03	0.03
（二）稀释每股收益（元/股）		0.03	0.03

本期发生同一控制下企业合并的，被合并方在合并前实现的净利润为：_____元，上期被合并方实现的净利润为：_____元。

法定代表人：胡问鸣 主管会计工作负责人：陈琼 会计机构负责人：郎文

母公司利润表
2014年1—12月

单位:元 币种:人民币

项目	附注	本期发生额	上期发生额
一、营业收入		520,000.00	520,000.00
减: 营业成本		267,499.20	267,499.20
营业税金及附加		29,120.00	29,120.00
销售费用			
管理费用		20,355,823.44	21,269,013.86
财务费用		-36,062,230.21	-22,853,238.06
资产减值损失			
加: 公允价值变动收益(损失以“-”号填列)			
投资收益(损失以“-”号填列)		50,111,767.24	137,612,160.30
其中: 对联营企业和合营企业的投资收益		-64,893,478.93	-68,958,544.86
二、营业利润(亏损以“-”号填列)		66,041,554.81	139,419,765.30
加: 营业外收入		129.26	22,268.85
其中: 非流动资产处置利得			
减: 营业外支出			
其中: 非流动资产处置损失			
三、利润总额(亏损总额以“-”号填列)		66,041,684.07	139,442,034.15
减: 所得税费用			
四、净利润(净亏损以“-”号填列)		66,041,684.07	139,442,034.15
五、其他综合收益的税后净额			
(一)以后不能重分类进损益的其他综合收益			
1. 重新计量设定受益计划净负债或净资产的变动			
2. 权益法下在被投资单位不能重分类进损益的其他综合收益中享有的份额			
(二)以后将重分类进损益的其他综合收益			
1. 权益法下在被投资单位以后将重分类进损益的其他综合收益中享有的份额			
2. 可供出售金融资产公允价值变动损益			
3. 持有至到期投资重分类为可供出售金融资产损益			
4. 现金流量套期损益的有效部分			
5. 外币财务报表折算差额			
6. 其他			
六、综合收益总额		66,041,684.07	139,442,034.15
七、每股收益:			
(一) 基本每股收益(元/股)			
(二) 稀释每股收益(元/股)			

法定代表人: 胡问鸣

主管会计工作负责人: 陈琼 会计机构负责人: 郎文

合并现金流量表

2014 年 1—12 月

单位：元 币种：人民币

项目	附注	本期发生额	上期发生额
一、经营活动产生的现金流量：			
销售商品、提供劳务收到的现金		28,558,692,055.99	19,037,164,632.23
客户存款和同业存放款项净增加额			
向中央银行借款净增加额			
向其他金融机构拆入资金净增加额			
收到原保险合同保费取得的现金			
收到再保险业务现金净额			
保户储金及投资款净增加额			
处置以公允价值计量且其变动计入当期损益的金融资产净增加额			
收取利息、手续费及佣金的现金			
拆入资金净增加额			
回购业务资金净增加额			
收到的税费返还		2,175,891,433.08	1,581,340,914.14
收到其他与经营活动有关的现金		915,040,162.47	2,156,593,793.11
经营活动现金流入小计		31,649,623,651.54	22,775,099,339.48
购买商品、接受劳务支付的现金		28,935,512,869.52	21,355,893,957.90
客户贷款及垫款净增加额			
存放中央银行和同业款项净增加额			
支付原保险合同赔付款项的现金			
支付利息、手续费及佣金的现金			
支付保单红利的现金			
支付给职工以及为职工支付的现金		2,392,313,888.55	1,997,033,088.86
支付的各项税费		584,289,568.92	633,935,267.54
支付其他与经营活动有关的现金		627,849,349.76	1,381,330,681.25
经营活动现金流出小计		32,539,965,676.75	25,368,192,995.55
经营活动产生的现金流量净额		-890,342,025.21	-2,593,093,656.07
二、投资活动产生的现金流量：			
收回投资收到的现金		1,202,000,000.00	287,210,953.99
取得投资收益收到的现金		75,903,158.93	17,265,308.79
处置固定资产、无形资产和其他长期资产收回的现金净额		18,371,368.92	246,327,450.90
处置子公司及其他营业单位收到的现金净额		132,816,363.92	1,042,002,890.56
收到其他与投资活动有关的现金		1,473,841.77	4,500,000.00
投资活动现金流入小计		1,430,564,733.54	1,597,306,604.24
购建固定资产、无形资产和其他长期资产支付的现金		633,799,962.42	785,942,055.07
投资支付的现金		1,879,568,000.00	1,936,737,761.23
质押贷款净增加额			
取得子公司及其他营业单位支付的现金净额			820,537,620.55
支付其他与投资活动有关的现金		13,596,295.13	40,537,386.13
投资活动现金流出小计		2,526,964,257.55	3,583,754,822.98

投资活动产生的现金流量净额		-1,096,399,524.01	-1,986,448,218.74
三、筹资活动产生的现金流量：			
吸收投资收到的现金		62,902,600.00	166,883,568.80
其中：子公司吸收少数股东投资收到的现金		62,902,600.00	166,883,568.80
取得借款收到的现金		11,960,615,026.05	7,702,691,068.04
发行债券收到的现金			
收到其他与筹资活动有关的现金		3,180,514,147.43	4,577,045,462.15
筹资活动现金流入小计		15,204,031,773.48	12,446,620,098.99
偿还债务支付的现金		9,774,642,630.85	11,470,800,331.50
分配股利、利润或偿付利息支付的现金		600,875,639.29	675,289,489.29
其中：子公司支付给少数股东的股利、利润		31,795,188.52	12,910,000.00
支付其他与筹资活动有关的现金		2,946,983,953.11	2,420,422,529.48
筹资活动现金流出小计		13,322,502,223.25	14,566,512,350.27
筹资活动产生的现金流量净额		1,881,529,550.23	-2,119,892,251.28
四、汇率变动对现金及现金等价物的影响		88,272,190.46	-38,067,658.59
五、现金及现金等价物净增加额		-16,939,808.53	-6,737,501,784.68
加：期初现金及现金等价物余额		8,706,972,957.66	15,444,474,742.34
六、期末现金及现金等价物余额		8,690,033,149.13	8,706,972,957.66

法定代表人：胡问鸣 主管会计工作负责人：陈琼 会计机构负责人：郎文

母公司现金流量表

2014年1—12月

单位：元 币种：人民币

项目	附注	本期发生额	上期发生额
一、经营活动产生的现金流量：			
销售商品、提供劳务收到的现金		520,000.00	520,000.00
收到的税费返还			
收到其他与经营活动有关的现金		26,867,442.79	10,057,428.28
经营活动现金流入小计		27,387,442.79	10,577,428.28
购买商品、接受劳务支付的现金			
支付给职工以及为职工支付的现金		6,855,169.65	5,524,659.99
支付的各项税费		139,682.81	267,899.82
支付其他与经营活动有关的现金		12,043,558.11	14,952,157.29
经营活动现金流出小计		19,038,410.57	20,744,717.10
经营活动产生的现金流量净额		8,349,032.22	-10,167,288.82
二、投资活动产生的现金流量：			
收回投资收到的现金			
取得投资收益收到的现金		115,005,246.17	1,067,780,705.16
处置固定资产、无形资产和其他长期资产收回的现金净额			
处置子公司及其他营业单位收到的现金净额			

收到其他与投资活动有关的现金			
投资活动现金流入小计		115,005,246.17	1,067,780,705.16
购建固定资产、无形资产和其他长期资产支付的现金		143,170.00	223,669.01
投资支付的现金		270,315,100.00	
取得子公司及其他营业单位支付的现金净额			
支付其他与投资活动有关的现金			
投资活动现金流出小计		270,458,270.00	223,669.01
投资活动产生的现金流量净额		-155,453,023.83	1,067,557,036.15
三、筹资活动产生的现金流量：			
吸收投资收到的现金			
取得借款收到的现金			
收到其他与筹资活动有关的现金			
筹资活动现金流入小计			
偿还债务支付的现金			
分配股利、利润或偿付利息支付的现金		13,781,175.98	13,781,175.98
支付其他与筹资活动有关的现金			
筹资活动现金流出小计		13,781,175.98	13,781,175.98
筹资活动产生的现金流量净额		-13,781,175.98	-13,781,175.98
四、汇率变动对现金及现金等价物的影响			
五、现金及现金等价物净增加额		-160,885,167.59	1,043,608,571.35
加：期初现金及现金等价物余额		1,142,462,757.32	98,854,185.97
六、期末现金及现金等价物余额		981,577,589.73	1,142,462,757.32

法定代表人：胡问鸣 主管会计工作负责人：陈琼 会计机构负责人：郎文

合并所有者权益变动表
2014 年 1—12 月

单位:元 币种:人民币

项目	本期												
	归属于母公司所有者权益										少数股东权益	所有者权益合计	
	股本	其他权益工具			资本公积	减:库存股	其他综合收益	专项储备	盈余公积	一般风险准备			未分配利润
	优先股	永续债	其他										
一、上年期末余额	1,378,117,598.00				4,478,933,560.61			5,266,361.99	572,051,361.00		10,914,009,471.05	2,458,264,865.92	19,806,643,218.57
加: 会计政策变更													
前期差错更正													
同一控制下企业合并													
其他													
二、本年期初余额	1,378,117,598.00				4,478,933,560.61			5,266,361.99	572,051,361.00		10,914,009,471.05	2,458,264,865.92	19,806,643,218.57
三、本期增减变动金额(减少以“-”号填列)					20,566,706.18			2,467,148.78	6,604,168.41		23,803,804.97	-268,558,947.33	-215,117,118.99
(一) 综合收益总额											44,189,149.36	-84,557,293.25	-40,368,143.89
(二) 所有者投入和减少资本					20,566,706.18							-160,414,004.91	-139,847,298.73
1. 股东投入的普通股												62,902,600.00	62,902,600.00
2. 其他权益工具持有者投入资本													
3. 股份支付计入所有者权益的金额													
4. 其他					20,566,706.18							-223,316,604.91	-202,749,898.73
(三) 利润分配									6,604,168.41		-20,385,344.39	-24,010,000.00	-37,791,175.98
1. 提取盈余公积									6,604,168.41		-6,604,168.41		
2. 提取一般风险准备													
3. 对所有者(或股东)的分配											-13,781,175.98	-24,010,000.00	-37,791,175.98
4. 其他													

(四) 所有者权益内部结转													
1. 资本公积转增资本(或股本)													
2. 盈余公积转增资本(或股本)													
3. 盈余公积弥补亏损													
4. 其他													
(五) 专项储备							2,467,148.78				422,350.83		2,889,499.61
1. 本期提取							28,901,816.52				6,276,838.43		35,178,654.95
2. 本期使用							26,434,667.74				5,854,487.60		32,289,155.34
(六) 其他													
四、本期期末余额	1,378,117,598.00				4,499,500,266.79		7,733,510.77	578,655,529.41		10,937,813,276.02	2,189,705,918.59		19,591,526,099.58

项目	上期												
	归属于母公司所有者权益										少数股东权益	所有者权益合计	
	股本	其他权益工具			资本公积	减：库存股	其他综合收益	专项储备	盈余公积	一般风险准备			未分配利润
	优先股	永续债	其他										
一、上年期末余额	1,378,117,598.00				5,232,157,959.87			4,567,959.10	551,211,303.10		10,909,095,558.62	3,161,992,295.72	21,237,142,674.41
加：会计政策变更													
前期差错更正													
同一控制下企业合并													
其他													
二、本年期初余额	1,378,117,598.00				5,232,157,959.87			4,567,959.10	551,211,303.10		10,909,095,558.62	3,161,992,295.72	21,237,142,674.41
三、本期增减变动金额(减少以“—”号填列)					-753,224,399.26			698,402.89	20,840,057.90		4,913,912.43	-703,727,429.80	-1,430,499,455.84
(一) 综合收益总额											39,535,146.31	-41,717,744.17	-2,182,597.86
(二) 所有者投入和减少资本					-753,224,399.26							-649,104,787.46	-1,402,329,186.72
1. 股东投入的普通股													

2. 其他权益工具持有者投入资本												
3. 股份支付计入所有者权益的金额												
4. 其他				-753,224,399.26							-649,104,787.46	-1,402,329,186.72
(三) 利润分配								20,840,057.90	-34,621,233.88	-12,910,000.00		-26,691,175.98
1. 提取盈余公积								20,840,057.90	-20,840,057.90			
2. 提取一般风险准备												
3. 对所有者(或股东)的分配									-13,781,175.98	-12,910,000.00		-26,691,175.98
4. 其他												
(四) 所有者权益内部结转												
1. 资本公积转增资本(或股本)												
2. 盈余公积转增资本(或股本)												
3. 盈余公积弥补亏损												
4. 其他												
(五) 专项储备							698,402.89				5,101.83	703,504.72
1. 本期提取							32,514,615.37				6,506,309.61	39,020,924.98
2. 本期使用							31,816,212.48				6,501,207.78	38,317,420.26
(六) 其他												
四、本期期末余额	1,378,117,598.00			4,478,933,560.61			5,266,361.99	572,051,361.00		10,914,009,471.05	2,458,264,865.92	19,806,643,218.57

法定代表人：胡问鸣 主管会计工作负责人：陈琼 会计机构负责人：郎文

母公司所有者权益变动表

2014 年 1—12 月

单位：元 币种：人民币

项目	本期										
	股本	其他权益工具			资本公积	减：库存股	其他综合收益	专项储备	盈余公积	未分配利润	所有者权益合计
		优先股	永续债	其他							

一、上年期末余额	1,378,117,598.00				6,325,937,761.54				428,489,737.11	1,001,619,469.85	9,134,164,566.50
加：会计政策变更											
前期差错更正											
其他											
二、本年期初余额	1,378,117,598.00				6,325,937,761.54				428,489,737.11	1,001,619,469.85	9,134,164,566.50
三、本期增减变动金额（减少以“－”号填列）									6,604,168.41	45,656,339.68	52,260,508.09
（一）综合收益总额										66,041,684.07	66,041,684.07
（二）所有者投入和减少资本											
1. 股东投入的普通股											
2. 其他权益工具持有者投入资本											
3. 股份支付计入所有者权益的金额											
4. 其他											
（三）利润分配									6,604,168.41	-20,385,344.39	-13,781,175.98
1. 提取盈余公积									6,604,168.41	-6,604,168.41	
2. 对所有者（或股东）的分配											
3. 其他										-13,781,175.98	-13,781,175.98
（四）所有者权益内部结转											
1. 资本公积转增资本（或股本）											
2. 盈余公积转增资本（或股本）											
3. 盈余公积弥补亏损											
4. 其他											
（五）专项储备											
1. 本期提取											
2. 本期使用											
（六）其他											
四、本期末余额	1,378,117,598.00				6,325,937,761.54				435,093,905.52	1,047,275,809.53	9,186,425,074.59

项目	上期										
	股本	其他权益工具			资本公积	减：库存股	其他综合收益	专项储备	盈余公积	未分配利润	所有者权益合计
		优先股	永续债	其他							
一、上年期末余额	1,378,117,598.00				6,325,937,761.54				418,925,856.00	929,325,715.78	9,052,306,931.32

加：会计政策变更											
前期差错更正											
其他									-4,380,322.30	-39,422,900.69	-43,803,222.99
二、本年期初余额	1,378,117,598.00				6,325,937,761.54				414,545,533.70	889,902,815.09	9,008,503,708.33
三、本期增减变动金额(减少以“—”号填列)									13,944,203.41	111,716,654.76	125,660,858.17
(一)综合收益总额										139,442,034.15	139,442,034.15
(二)所有者投入和减少资本											
1.股东投入的普通股											
2.其他权益工具持有者投入资本											
3.股份支付计入所有者权益的金额											
4.其他											
(三)利润分配									13,944,203.41	-27,725,379.39	-13,781,175.98
1.提取盈余公积									13,944,203.41	-13,944,203.41	
2.对所有者(或股东)的分配											
3.其他										-13,781,175.98	-13,781,175.98
(四)所有者权益内部结转											
1.资本公积转增资本(或股本)											
2.盈余公积转增资本(或股本)											
3.盈余公积弥补亏损											
4.其他											
(五)专项储备											
1.本期提取											
2.本期使用											
(六)其他											
四、本期期末余额	1,378,117,598.00				6,325,937,761.54				428,489,737.11	1,001,619,469.85	9,134,164,566.50

法定代表人：胡问鸣

主管会计工作负责人：陈琼 会计机构负责人：郎文

三、公司基本情况

1. 公司概况

中国船舶工业股份有限公司（以下简称本公司，在包含子公司时统称本集团），前身为沪东重机股份有限公司，是经中国船舶工业总公司以“船总生（1998）41号”文件和国家经济体制改革委员会“体改生（1998）17号”文件批准，由原沪东造船厂（现公司名称变更为沪东中华造船（集团）有限公司）和原上海船厂（公司名称曾变更为上船澄西船舶有限公司，现公司名称变更为上海船厂船舶有限公司）共同发起设立的股份有限公司。经中国证券监督管理委员会批准，本公司于1998年4月20日向社会公开发行人民币普通股7,000万股，并于1998年5月20日在上海证券交易所上市交易。1999年经上海市证券期货监督办公室以“沪证司（1999）第031号”文件核准，本公司向全体股东按每10股送1股的比例派送红股共21,953,920股，送股后本公司股本增至人民币241,493,120.00元。

根据国资委国资产权（2005）1399号文《关于沪东重机股份有限公司股权分置改革有关问题的批复》，2005年11月21日本公司股权分置改革相关股东会议审议通过股改方案。2005年11月28日，公司非流通股股东向流通股股东每10股支付3.2股对价股份，支付的对价股份共计24,640,000股。股改完成后，本公司总股本不变。

根据本公司2005年度股东大会决议，并经中国证券监督管理委员会以证监发行字[2006]65号《关于核准沪东重机股份有限公司非公开发行股票的通知》批准，本公司向特定投资者非公开发行人民币普通股21,063,418股。此次非公开发行股票完成后，本公司的股本变更为人民币262,556,538.00元。

2006年11月3日，经国务院国有资产监督管理委员会以国资产权[2006]1401号《关于沪东重机股份有限公司国有股划转有关问题的批复》批准，本公司控股股东沪东中华造船（集团）有限公司和第二大股东上船澄西船舶有限公司将所持本公司“国有法人股”共计139,853,120股无偿划转给本公司实际控制人中国船舶工业集团公司（以下简称“中船集团”）。本次股权划转完成后，沪东中华造船（集团）有限公司、上船澄西船舶有限公司不再持有本公司股份，中船集团直接持有本公司有限售条件流通股共139,853,120股，占本公司总股本的53.27%，成为本公司直接控股股东。

根据本公司2007年4月18日股东大会决议，本公司拟向特定对象非公开发行人民币普通股400,000,000股，并于2007年7月13日经中国证券监督管理委员会以证监发行字【2007】183号文批准。2007年9月20日，本公司向控股股东中船集团发行人民币普通股234,725,690股，收购其持有的上海外高桥造船有限公司（以下简称外高桥造船）66.66%的股权、中船澄西船舶修造有限公司（以下简称中船澄西）100%的股权和广州中船远航文冲船舶工程有限公司（现公司名称变更为中船澄西船舶（广州）有限公司，以下简称中船澄西（广州））54%的股权；向上海宝钢集团公司和上海电气（集团）总公司各发行人民币普通股32,637,155股，收购其持有的外高桥造船各16.67%的股权；另向中船集团、中船财务有限责任公司、上海宝钢集团公司、中国人寿保险（集团）公司、中国海洋石油总公司、中国中信集团公司和全国社会保障基金（“特定投资者”）定向发行人民币普通股共计100,000,000股。至此本公司的股本变更为人民币662,556,538.00元。

根据本公司 2010 年度股东大会决议，本公司按每 10 股转增 6 股的比例，以资本公积向全体股东转增股份，增加股份总额 397,533,922 股，至此本公司的股本变更为人民币 1,060,090,460.00 元。

根据本公司 2011 年度股东大会决议，本公司按每 10 股转增 3 股的比例，以资本公积向全体股东转增股份，增加股份总额 318,027,138 股，至此本公司的股本变更为人民币 1,378,117,598.00 元，业经立信会计师事务所(特殊普通合伙)验证，并出具信会师报字[2012]第 113530 号验资报告。本公司已于 2012 年 9 月 29 日换领了由上海市工商行政管理局颁发的注册号为 310000000061556 号的《企业法人营业执照》，注册地为上海市，总部办公地址为上海市浦东新区浦东大道 1 号。

截止 2014 年 12 月 31 日，本公司总股本为人民币 1,378,117,598 股，全部为无限售条件普通股。

本集团属船舶及专用设备制造业，经营范围主要为：船舶行业和柴油机生产行业内的投资，民用船舶销售，船舶专用设备、机电设备的制造、安装、销售，船舶技术领域内的技术开发、技术转让、技术服务、技术咨询，从事货物及技术的进出口业务，自有设备租赁等。主要产品或提供劳务为船舶修造、船用柴油机制造及工程机械服务。

2. 合并财务报表范围

本集团合并财务报表范围包括沪东重机有限公司、上海外高桥造船有限公司等 18 家公司。与上年相比，本年因新设成立增加上海外高桥造船国际贸易有限公司 1 家，因股权处置减少中船澄西船舶（广州）有限公司等 3 家。

详见本附注“七、合并范围的变化”及本附注“八、在其他主体中的权益”相关内容。

四、财务报表的编制基础

1. 编制基础

本公司财务报表以持续经营为编制基础。

2. 持续经营

本集团有近期获利经营的历史且有财务资源支持，认为以持续经营为基础编制财务报表是合理的。

五、重要会计政策及会计估计

具体会计政策和会计估计提示：

本集团根据实际生产经营特点制定的具体会计政策和会计估计包括应收款项坏账准备的确认和计量、发出存货计量、固定资产分类及折旧方法、无形资产摊销、长期待摊费用摊销、收入确认和计量等。

1. 遵循企业会计准则的声明

本公司所编制的财务报表符合企业会计准则的要求，真实、完整地反映了公司的财务状况、经营成果、股东权益变动和现金流量等有关信息。

2. 会计期间

本公司会计年度自公历 1 月 1 日起至 12 月 31 日止。

3. 营业周期

本集团营业周期为 12 个月。

4. 记账本位币

本公司的记账本位币为人民币。

5. 同一控制下和非同一控制下企业合并的会计处理方法

本集团作为合并方，在同一控制下企业合并中取得的资产和负债，在合并日按被合并方在最终控制方合并报表中的账面价值计量。取得的净资产账面价值与支付的合并对价账面价值的差额，调整资本公积；资本公积不足冲减的，调整留存收益。

在非同一控制下企业合并中取得的被购买方可辨认资产、负债及或有负债在收购日以公允价值计量。合并成本为本集团在购买日为取得对被购买方的控制权而支付的现金或非现金资产、发行或承担的负债、发行的权益性证券等的公允价值之和（通过多次交易分步实现的企业合并，其合并成本为每一单项交易的成本之和）。合并成本大于合并中取得的被购买方可辨认净资产公允价值份额的差额，确认为商誉；合并成本小于合并中取得的被购买方可辨认净资产公允价值份额的，首先对合并中取得的各项可辨认资产、负债及或有负债的公允价值、以及合并对价的非现金资产或发行的权益性证券等的公允价值进行复核，经复核后，合并成本仍小于合并中取得的被购买方可辨认净资产公允价值份额的，将其差额计入合并当期营业外收入。

6. 合并财务报表的编制方法

本集团将所有控制的子公司纳入合并财务报表范围。

在编制合并财务报表时，子公司与本公司采用的会计政策或会计期间不一致的，按照本公司的会计政策或会计期间对子公司财务报表进行必要的调整。

合并范围内的所有重大内部交易、往来余额及未实现利润在合并报表编制时予以抵销。子公司的所有者权益中不属于母公司的份额以及当期净损益、其他综合收益及综合收益总额中属于少数股东权益的份额，分别在合并财务报表“少数股东权益、少数股东损益、归属于少数股东的其他综合收益及归属于少数股东的综合收益总额”项目列示。

对于同一控制下企业合并取得的子公司，其经营成果和现金流量自合并当期期初纳入合并财务报表。编制比较合并财务报表时，对上年财务报表的相关项目进行调整，视同合并后形成的报告主体自最终控制方开始控制时点起一直存在。

通过多次交易分步取得同一控制下被投资单位的股权，最终形成企业合并，编制合并报表时，视同在最终控制方开始控制时即以目前的状态存在进行调整，在编制比较报表时，以不早于本集团和被合并方同处于最终控制方的控制之下的时点为限，将被合并方的有关资产、负债并入本集团合并财务报表的比较报表中，并将合并而增加的净资产在比较报表中调整所有者权益项下的相关项目。为避免对被合并方净资产的价值进行重复计算，本集团在达到合并之前持有的长期股权投资，在取得原股权之日与本集团和被合并方处于同一方最终控制之日孰晚日起至合并日之间已确认有关损益、其他综合收益和其他净资产变动，分别冲减比较报表期间的期初留存收益和当期损益。

对于非同一控制下企业合并取得子公司，经营成果和现金流量自本集团取得控制权之日起纳入合并财务报表。在编制合并财务报表时，以购买日确定的各项可辨认资产、负债及或有负债的公允价值为基础对子公司的财务报表进行调整。

通过多次交易分步取得非同一控制下被投资单位的股权，最终形成企业合并，编制合并报表时，对于购买日之前持有的被购买方的股权，按照该股权在购买日的公允价值进行重新计量，公允价值与其账面价值的差额计入当期投资收益；与其相关的购买日之前持有的被购买方的股权涉及权益法核算下的其他综合收益以及除净损益、其他综合收益和利润分配外的其他所有者权益变动，在购买日所属当期转为投资损益，由于被投资方重新计量设定受益计划净负债或净资产变动而产生的其他综合收益除外。

本集团在不丧失控制权的情况下部分处置对子公司的长期股权投资，在合并财务报表中，处置价款与处置长期股权投资相对应享有子公司自购买日或合并日开始持续计算的净资产份额之间的差额，调整资本溢价或股本溢价，资本公积不足冲减的，调整留存收益。

本集团因处置部分股权投资等原因丧失了对被投资方的控制权的，在编制合并财务报表时，对于剩余股权，按照其在丧失控制权日的公允价值进行重新计量。处置股权取得的对价与剩余股权公允价值之和，减去按原持股比例计算应享有原有子公司自购买日或合并日开始持续计算的净资产的份额之间的差额，计入丧失控制权当期的投资损益，同时冲减商誉。与原有子公司股权投资相关的其他综合收益等，在丧失控制权时转为当期投资损益。

本集团通过多次交易分步处置对子公司股权投资直至丧失控制权的，如果处置对子公司股权投资直至丧失控制权的各项交易属于一揽子交易的，应当将各项交易作为一项处置子公司并丧失控制权的交易进行会计处理；但是，在丧失控制权之前每一次处置价款与处置投资对应的享有该子公司净资产份额的差额，在合并财务报表中确认为其他综合收益，在丧失控制权时一并转入丧失控制权当期的投资损益。

7. 合营安排分类及共同经营会计处理方法

本集团的合营安排包括共同经营和合营企业。对于共同经营项目，本集团作为共同经营中的合营方确认单独持有的资产和承担的负债，以及按份额确认持有的资产和承担的负债，根据相关约定单独或按份额确认相关的收入和费用。与共同经营发生购买、销售不构成业务的资产交易的，仅确认因该交易产生的损益中归属于共同经营其他参与方的部分。

8. 现金及现金等价物的确定标准

现金等价物是指企业持有的期限短（一般指从购买日起三个月内到期）、流动性强、易于转换为已知金额现金、价值变动风险很小的投资。

9. 外币业务和外币报表折算

本集团外币交易按交易发生日的即期汇率将外币金额折算为人民币金额。于资产负债表日，外币货币性项目采用资产负债表日的即期汇率折算为人民币，所产生的折算差额除了为购建或生产符合资本化条件的资产而借入的外币专门借款产生的汇兑差额按资本化的原则处理外，直接计入当期损益。

10. 金融工具

本集团成为金融工具合同的一方时确认一项金融资产或金融负债。

(1) 金融资产

1) 金融资产分类、确认依据和计量方法

本集团按投资目的和经济实质对拥有的金融资产分类为以公允价值计量且其变动计入当期损益的金融资产、持有至到期投资、应收款项及可供出售金融资产。

以公允价值计量且其变动计入当期损益的金融资产，包括交易性金融资产和在初始确认时指定为以公允价值计量且其变动计入当期损益的金融资产。本集团将满足下列条件之一的金融资产归类为交易性金融资产：取得该金融资产的目的是为了在短期内出售；属于进行集中管理的可辨认金融工具组合的一部分，且有客观证据表明公司近期采用短期获利方式对该组合进行管理；属于衍生工具，但是，被指定且为有效套期工具的衍生工具、属于财务担保合同的衍生工具、与在活跃市场中没有报价且其公允价值不能可靠计量的权益工具投资挂钩并须通过交付该权益工具结算的衍生工具除外。本集团将只有符合下列条件之一的金融工具，才可在初始确认时指定为以公允价值计量且其变动计入当期损益的金融资产：该指定可以消除或明显减少由于该金融工具的计量基础不同所导致的相关利得或损失在确认或计量方面不一致的情况；公司风险管理或投资策略的正式书面文件已载明，该金融工具组合以公允价值为基础进行管理、评价并向关键管理人员报告；包含一项或多项嵌入衍生工具的混合工具，除非嵌入衍生工具对混合工具的现金流量没有重大改变，或所嵌入的衍生工具明显不应当从相关混合工具中分拆；包含需要分拆但无法在取得时或后续的资产负债表日对其进行单独计量的嵌入衍生工具的混合工具。对此类金融资产，采用公允价值进行后续计量。公允价值变动计入公允价值变动损益；在资产持有期间所取得的利息或现金股利，确认为投资收益；处置时，其公允价值与初始入账金额之间的差额确认为投资损益，同时调整公允价值变动损益。

持有至到期投资，是指到期日固定、回收金额固定或可确定，且本集团有明确意图和能力持有至到期的非衍生金融资产。持有至到期投资采用实际利率法，按照摊余成本进行后续计量，其摊销或减值以及终止确认产生的利得或损失，均计入当期损益。

应收款项，是指在活跃市场中没有报价，回收金额固定或可确定的非衍生金融资产。采用实际利率法，按照摊余成本进行后续计量，其摊销或减值以及终止确认产生的利得或损失，均计入当期损益。

可供出售金融资产，是指初始确认时即被指定为可供出售的非衍生金融资产，以及未被划分为其他类的金融资产。这类资产中，在活跃市场中没有报价且其公允价值不能可靠计量的权益工具投资以及与该权益工具挂钩并须通过交付该权益工具结算的衍生金融资产，按成本进行后续计量；其他存在活跃市场报价或虽没有活跃市场报价但公允价值能够可靠计量的，按公允价值计量，公允价值变动计入其他综合收益。对于此类金融资产采用公允价值进行后续计量，除减值损失及外币货币性金融资产形成的汇兑损益外，可供出售金融资产公允价值变动直接计入股东权益，待该金融资产终止确认时，原直接计入权益的公允价值变动累计额转入当期损益。可供出售债务工具投资在持有期间按实际利率法计算的利息，以及被投资单位宣告发放的与可供出售权益工具投资相关的现金股利，作为投资收益计入当期损益。

2) 金融资产转移的确认依据和计量方法

金融资产满足下列条件之一的，予以终止确认：①收取该金融资产现金流量的合同权利终止；②该金融资产已转移，且本集团将金融资产所有权上几乎所有的风险和报酬转移给转入方；③该金融资产已转移，虽然本集团既没有转移也没有保留金融资产所有权上几乎所有的风险和报酬，但是放弃了对该金融资产控制。

企业既没有转移也没有保留金融资产所有权上几乎所有的风险和报酬，且未放弃对该金融资产控制的，则按照其继续涉入所转移金融资产的程度确认有关金融资产，并相应确认有关负债。

金融资产整体转移满足终止确认条件的，将所转移金融资产的账面价值，与因转移而收到的对价及原计入其他综合收益的公允价值变动累计额之和的差额计入当期损益。

金融资产部分转移满足终止确认条件的，将所转移金融资产整体的账面价值，在终止确认部分和未终止确认部分之间，按照各自的相对公允价值进行分摊，并将因转移而收到的对价及应分摊至终止确认部分的原计入其他综合收益的公允价值变动累计额之和，与分摊的前述账面金额的差额计入当期损益。

3) 金融资产减值的测试方法及会计处理方法

除以公允价值计量且其变动计入当期损益的金融资产外，本集团于资产负债表日对其他金融资产的账面价值进行检查，如果有客观证据表明某项金融资产发生减值的，计提减值准备。

以摊余成本计量的金融资产发生减值时，按预计未来现金流量(不包括尚未发生的未来信用损失)现值低于账面价值的差额，计提减值准备。如果有客观证据表明该金融资产价值已恢复，且客观上与确认该损失后发生的事项有关，原确认的减值损失予以转回，计入当期损益。

当可供出售金融资产发生减值，原直接计入所有者权益的因公允价值下降形成的累计损失予以转出并计入减值损失。对已确认减值损失的可供出售债务工具投资，在期后公允价值

上升且客观上与确认原减值损失后发生的事项有关的，原确认的减值损失予以转回并计入当期损益。对已确认减值损失的可供出售权益工具投资，期后公允价值上升直接计入所有者权益。在活跃市场中没有报价且其公允价值不能可靠计量的权益工具投资计提的减值损失，以后期间不得转回。

可供出售权益工具投资发生减值的认定标准：资产负债表日，如果符合下列条件之一的，可供出售权益工具投资发生了减值，按其公允价值低于取得成本的金额计提减值准备，计入当期损益：①资产负债表日的公允价值低于取得成本的 40%以上（浮亏 60%以上）。②资产负债表日止，连续 6 个月末的公允价值低于取得成本的 70%以上（浮亏 30%以上）。③资产负债表日止，连续 24 个月末的公允价值低于取得成本的 80%以上（浮亏 20%以上）。

（2） 金融负债

1) 金融负债分类、确认依据和计量方法

本集团的金融负债于初始确认时分类为以公允价值计量且其变动计入当期损益的金融负债和其他金融负债。

以公允价值计量且其变动计入当期损益的金融负债，包括交易性金融负债和初始确认时指定为以公允价值计量且其变动计入当期损益的金融负债。按照公允价值进行后续计量，公允价值变动形成的利得或损失以及与该金融负债相关的股利和利息支出计入当期损益。

其他金融负债，主要为因购买商品产生的应付账款、长短期借款、长期应付款等。采用实际利率法，按照摊余成本进行后续计量。

2) 金融负债终止确认条件

当金融负债的现时义务全部或部分已经解除时，终止确认该金融负债或义务已解除的部分。公司与债权人之间签订协议，以承担新金融负债方式替换现存金融负债，且新金融负债与现存金融负债的合同条款实质上不同的，终止确认现存金融负债，并同时确认新金融负债。公司对现存金融负债全部或部分的合同条款作出实质性修改的，终止确认现存金融负债或其一部分，同时将修改条款后的金融负债确认为一项新金融负债。终止确认部分的账面价值与支付的对价之间的差额，计入当期损益。

（3） 金融资产和金融负债的公允价值确定方法

本集团以公允价值计量且其变动计入当期损益的金融资产、存在活跃市场报价或虽没有活跃市场报价但公允价值能够可靠计量的可供出售金融资产，以主要市场的价格计量金融资产和金融负债的公允价值，不存在主要市场的，以最有利市场的价格计量金融资产和金融负债的公允价值，并且采用当时适用并且有足够可利用数据和其他信息支持的估值技术。公允价值计量所使用的输入值分为三个层次，即第一层次输入值是计量日能够取得的相同资产或负债在活跃市场上未经调整的报价；第二层次输入值是除第一层次输入值外相关资产或负债直接或间接可观察的输入值；第三层次输入值是相关资产或负债的不可观察输入值。本集团

优先使用第一层次输入值，最后再使用第三层次输入值。公允价值计量结果所属的层次，由对公允价值计量整体而言具有重大意义的输入值所属的最低层次决定。

11. 应收款项

(1). 单项金额重大并单独计提坏账准备的应收款项

单项金额重大的判断依据或金额标准	将应收款项余额前五名视为单项金额重大的应收款项
单项金额重大并单项计提坏账准备的计提方法	根据其未来现金流量现值低于其账面价值的差额，计提坏账准备

(2). 按信用风险特征组合计提坏账准备的应收款项：

按信用风险特征组合计提坏账准备的计提方法（账龄分析法、余额百分比法、其他方法）	
应收关联方款项	不存在减值迹象的，不进行减值测试，不计提坏账准备；对于存在减值迹象的，进行减值测试，根据其未来现金流量现值低于其账面价值的差额，计提坏账准备
基本确定能收回的应收款项	不计提坏账准备
账龄组合	账龄分析法

组合中，采用账龄分析法计提坏账准备的

适用 不适用

账龄	应收账款计提比例 (%)	其他应收款计提比例 (%)
1 年以内 (含 1 年)		
其中：1 年以内分项，可添加行		
6 个月以内 (含 6 个月)	0	0
6-12 个月 (含 12 个月)	0.5	0.5
1-2 年	10、30	10、30
2-3 年	30、60	30、60
3 年以上		
3-4 年	50、100	50、100
4-5 年	80、100	80、100
5 年以上	100	100

注：子公司中船圣汇装备有限公司主要从事压力容器的生产与销售，其 6-12 个月 (含 12 个月) 应收款项的坏账计提比例为 5%，其余应收款项与应收款项 (造船) 的坏账计提比例一致。

组合中，采用余额百分比法计提坏账准备的

适用 不适用

组合中，采用其他方法计提坏账准备的

适用 不适用

(3). 单项金额不重大但单独计提坏账准备的应收款项：

单项计提坏账准备的理由	单项金额不重大且按照组合计提坏账准备不能反映其风险特征的应收款项
坏账准备的计提方法	根据其未来现金流量现值低于其账面价值的差额，计提坏账准备

12. 存货

本集团存货主要包括原材料、在产品、产成品、周转材料、委托加工物资和工程施工（已完工未结算款）等。

存货实行永续盘存制，存货在取得时按实际成本计价，包括采购成本、加工成本和其他成本。

子公司沪东重机有限公司原材料采用计划成本法核算，月末根据材料成本差异将出库成本调整为实际成本，专用材料及整机发出采用个别计价法。

子公司中船澄西原材料发出时按加权平均法计价。对于不能替代使用的存货以及为特定项目专门购入或制造的存货，采用个别计价法确定发出存货的成本。

子公司外高桥造船原材料除大型船用设备发出时按个别计价法计价，其余原材料发出时采用加权平均法计价，确定发出存货的实际成本。在产品发出时按个别计价法计价。

子公司上海沪东造船柴油机配套有限公司和广州中船船用柴油机有限公司存货发出时按个别计价法计价。

子公司上海中船三井造船柴油机有限公司（以下简称三井柴油机公司）存货发出时除通用配件采用加权平均法外其他存货采用个别计价。

子公司上海沪临重工有限公司存货发出时钢结构件采用个别计价，铸造件采用加权平均计价。

其他子公司原材料发出时按加权平均法计价，在产品及产成品的发出按个别认定法计价。

低值易耗品和包装物采用一次转销法进行摊销。

期末存货按成本与可变现净值孰低原则计价，对于存货因遭受毁损、全部或部分陈旧过时或销售价格低于成本等原因，预计其成本不可收回的部分，提取存货跌价准备。库存商品及大宗原材料的存货跌价准备按单个存货项目的成本高于其可变现净值的差额提取；其他数量繁多、单价较低的原辅材料按类别提取存货跌价准备。

库存商品、在产品和用于出售的材料等直接用于出售的商品存货，其可变现净值按该存货的估计售价减去估计的销售费用和相关税费后的金额确定；用于生产而持有的材料存货，其可变现净值按所生产的产成品的估计售价减去至完工时估计将要发生的成本、估计的销售费用和相关税费后的金额确定；建造合同项目，如预计可能发生亏损的，则以预计亏损额提取跌价准备或亏损准备。

13. 长期股权投资

本集团长期股权投资主要是对子公司的投资、对联营企业的投资和对合营企业的投资。

本集团对共同控制的判断依据是所有参与方或参与方组合集体控制该安排，并且该安排相关活动的政策必须经过这些集体控制该安排的参与方一致同意。

本集团直接或通过子公司间接拥有被投资单位 20%（含）以上但低于 50% 的表决权时，通常认为对被投资单位具有重大影响。持有被投资单位 20% 以下表决权的，还需要综合考虑在被投资单位的董事会或类似权力机构中派有代表、或参与被投资单位财务和经营政策制定过程、或与被投资单位之间发生重要交易、或向被投资单位派出管理人员、或向被投资单位提供关键技术资料等事实和情况判断对被投资单位具有重大影响。

对被投资单位形成控制的，为本集团的子公司。通过同一控制下的企业合并取得的长期股权投资，在合并日按照取得被合并方在最终控制方合并报表中净资产的账面价值的份额作为长期股权投资的初始投资成本。被合并方在合并日的净资产账面价值为负数的，长期股权投资成本按零确定。

通过多次交易分步取得同一控制下被投资单位的股权，最终形成企业合并，属于一揽子交易的，本集团将各项交易作为一项取得控制权的交易进行会计处理。不属于一揽子交易的，在合并日，根据合并后享有被合并方净资产在最终控制方合并财务报表中的账面价值的份额作为长期股权投资的初始投资成本。初始投资成本与达到合并前的长期股权投资账面价值加上合并日进一步取得股份新支付对价的账面价值之和的差额，调整资本公积，资本公积不足冲减的，冲减留存收益。

通过非同一控制下的企业合并取得的长期股权投资，以合并成本作为初始投资成本。

通过多次交易分步取得非同一控制下被投资单位的股权，最终形成企业合并，属于一揽子交易的，本集团将各项交易作为一项取得控制权的交易进行会计处理。不属于一揽子交易的，按照原持有的股权投资账面价值加上新增投资成本之和，作为改按成本法核算的初始投资成本。购买日之前持有的股权采用权益法核算的，原权益法核算的相关其他综合收益暂不做调整，在处置该项投资时采用与被投资单位直接处置相关资产或负债相同的基础进行会计处理。购买日之前持有的股权在可供出售金融资产中采用公允价值核算的，原计入其他综合收益的累计公允价值变动在合并日转入当期投资损益。

除上述通过企业合并取得的长期股权投资外，以支付现金取得的长期股权投资，按照实际支付的购买价款作为投资成本；以发行权益性证券取得的长期股权投资，按照发行权益性证券的公允价值作为投资成本；投资者投入的长期股权投资，按照投资合同或协议约定的价值作为投资成本。

本集团对子公司投资采用成本法核算，对合营企业及联营企业投资采用权益法核算。

后续计量采用成本法核算的长期股权投资，在追加投资时，按照追加投资支付的成本额公允价值及发生的相关交易费用增加长期股权投资成本的账面价值。被投资单位宣告分派的现金股利或利润，按照应享有的金额确认为当期投资收益。

后续计量采用权益法核算的长期股权投资，随着被他投资单位所有者权益的变动相应调整增加或减少长期股权投资的账面价值。其中在确认应享有被投资单位净损益的份额时，以取得投资时被投资单位各项可辨认资产等的公允价值为基础，按照本集团的会计政策及会计期间，并抵销与联营企业及合营企业之间发生的内部交易损益按照持股比例计算归属于投资企业的部分，对被投资单位的净利润进行调整后确认。

处置长期股权投资，其账面价值与实际取得价款的差额，计入当期投资收益。采用权益法核算的长期股权投资，因被投资单位除净损益以外所有者权益的其他变动而计入所有者权益的，处置该项投资时将原计入所有者权益的部分按相应比例转入当期投资损益。

因处置部分股权投资等原因丧失了对被投资单位的共同控制或重大影响的，处置后的剩余股权改按可供出售金融资产核算，剩余股权在丧失共同控制或重大影响之日的公允价值与账面价值之间的差额计入当期损益。原股权投资因采用权益法核算而确认的其他综合收益，在终止采用权益法核算时采用与被投资单位直接处置相关资产或负债相同的基础进行会计处理。

因处置部分长期股权投资丧失了对被投资单位控制的，处置后的剩余股权能够对被投资单位实施共同控制或施加重大影响的，改按权益法核算，处置股权账面价值和处置对价的差额计入投资收益，并对该剩余股权视同自取得时即采用权益法核算进行调整；处置后的剩余股权不能对被投资单位实施共同控制或施加重大影响的，改按可供出售金融资产的有关规定进行会计处理，处置股权账面价值和处置对价的差额计入投资收益，剩余股权在丧失控制之日的公允价值与账面价值间的差额计入当期投资损益。

本集团对于分步处置股权至丧失控股股权的各项交易不属于一揽子交易的，对每一项交易分别进行会计处理。属于“一揽子交易”的，将各项交易作为一项处置子公司并丧失控制权的交易进行会计处理，但是，在丧失控制权之前每一次交易处置价款与所处置的股权对应的长期股权投资账面价值之间的差额，确认为其他综合收益，到丧失控制权时再一并转入丧失控制权的当期损益。

14. 固定资产

(1). 确认条件

本集团固定资产是指同时具有以下特征，即为生产商品、提供劳务、出租或经营管理而持有的，使用年限超过一年的有形资产。

固定资产在与其有关的经济利益很可能流入本集团、且其成本能够可靠计量时予以确认。本集团固定资产包括房屋及建筑物、机器设备、运输设备、电子设备和其他，按其取得时的成本作为入账的价值，其中，外购的固定资产成本包括买价和进口关税等相关税费，以及为使固定资产达到预定可使用状态前所发生的可直接归属于该资产的其他支出；自行建造固定资产的成本，由建造该项资产达到预定可使用状态前所发生的必要支出构成；投资者投入的固定资产，按投资合同或协议约定的价值作为入账价值，但合同或协议约定价值不公允的按公允价值入账；融资租赁租入的固定资产，按租赁开始日租赁资产公允价值与最低租赁付款额现值两者中较低者作为入账价值。

与固定资产有关的后续支出，包括修理支出、更新改造支出等，符合固定资产确认条件的，计入固定资产成本，对于被替换的部分，终止确认其账面价值；不符合固定资产确认条件的，于发生时计入当期损益。

(2). 折旧方法

类别	折旧方法	折旧年限（年）	残值率（%）	年折旧率（%）
房屋建筑物	平均年限法	8-50	5	1.90-11.875
机器设备	平均年限法	5-20	5	4.75-19.00
运输设备	平均年限法	5-15	5	6.33-19.00
电子设备	平均年限法	5-13	5	7.31-19.00
其他设备	平均年限法	3-12	5	7.92-31.67

15. 在建工程

在建工程在达到预定可使用状态之日起，根据工程预算、造价或工程实际成本等，按估计的价值结转固定资产，次月起开始计提折旧，待办理了竣工决算手续后再对固定资产原值差异进行调整。

16. 借款费用

发生的可直接归属于需要经过 1 年以上的购建或者生产活动才能达到预定可使用或者可销售状态的固定资产、投资性房地产和存货等的借款费用，在资产支出已经发生、借款费用已经发生、为使资产达到预定可使用或可销售状态所必要的购建或生产活动已经开始时，开始资本化；当购建或生产符合资本化条件的资产达到预定可使用或可销售状态时，停止资本化，其后发生的借款费用计入当期损益。如果符合资本化条件的资产在购建或者生产过程中发生非正常中断、且中断时间连续超过 3 个月，暂停借款费用的资本化，直至资产的购建或生产活动重新开始。

专门借款当期实际发生的利息费用，扣除尚未动用的借款资金存入银行取得的利息收入或进行暂时性投资取得的投资收益后的金额予以资本化；一般借款根据累计资产支出超过专门借款部分的资产支出加权平均数乘以所占用一般借款的资本化率，确定资本化金额。资本化率根据一般借款加权平均利率计算确定。

17. 无形资产**(1). 计价方法、使用寿命、减值测试**

本集团无形资产包括土地使用权、岸线使用权、软件等，按取得时的实际成本计量，其中，购入的无形资产，按实际支付的价款和相关的其他支出作为实际成本；投资者投入的无形资产，按投资合同或协议约定的价值确定实际成本，但合同或协议约定价值不公允的，按公允价值确定实际成本。

土地使用权从出让起始日起，按其出让年限平均摊销；专利技术、非专利技术和软件按预计使用年限、合同规定的受益年限和法律规定的有效年限三者中最短者分期平均摊销。摊销金额按其受益对象计入相关资产成本和当期损益。对使用寿命有限的无形资产的预计使用寿命及摊销方法于每年年度终了进行复核，如发生改变，则作为会计估计变更处理。

本集团使用寿命有限的无形资产的使用寿命估计情况如下：

序号	项目	预计使用寿命(年)
1	土地使用权	50
2	岸线使用权	50
3	软件	2-10

(2). 内部研究开发支出会计政策

本集团的主要研究开发项目包括船舶建造技术研究、柴油机研制等。

本集团的研究开发支出根据其性质以及研发活动最终形成无形资产是否具有较大不确定性，分为研究阶段支出和开发阶段支出。研究阶段的支出，于发生时计入当期损益；开发阶段的支出，同时满足下列条件的，确认为无形资产：

- (1) 完成该无形资产以使其能够使用或出售在技术上具有可行性；
- (2) 具有完成该无形资产并使用或出售的意图；
- (3) 运用该无形资产生产的产品存在市场或无形资产自身存在市场；

(4) 有足够的技术、财务资源和其他资源支持，以完成该无形资产的开发，并有能力使用或出售该无形资产；

- (5) 归属于该无形资产开发阶段的支出能够可靠地计量。

不满足上述条件的开发阶段的支出，于发生时计入当期损益。前期已计入损益的开发支出在以后期间不再确认为资产。已资本化的开发阶段的支出在资产负债表上列示为开发支出，自该项目达到预定可使用状态之日起转为无形资产列报。

18. 长期资产减值

本集团于每一资产负债表日对长期股权投资、固定资产、在建工程、使用寿命有限的无形资产等项目进行检查，当存在减值迹象时，本集团进行减值测试。对商誉和使用寿命不确定的无形资产，无论是否存在减值迹象，每年末均进行减值测试。

本集团对单项资产的可收回金额进行测试的，以资产的公允价值减去处置费用后的净额与资产预计未来现金流量的现值两者之间的较高者作为资产的可收回金额。难以对单项资产的可收回金额进行测试的，以该资产所属的资产组或资产组组合为基础测试。

减值测试后，若该资产的账面价值超过其可收回金额，其差额确认为减值损失，上述资产的减值损失一经确认，在以后会计期间不予转回。

出现减值的迹象如下：

(1) 资产的市价当期大幅度下跌，其跌幅明显高于因时间的推移或者正常使用而预计的下跌；

(2) 企业经营所处的经济、技术或者法律等环境以及资产所处的市场在当期或者将在近期发生重大变化，从而对企业产生不利影响；

(3) 市场利率或者其他市场投资报酬率在当期已经提高，从而影响企业计算资产预计未来现金流量现值的折现率，导致资产可收回金额大幅度降低；

(4) 有证据表明资产已经陈旧过时或者其实体已经损坏；

(5) 资产已经或者将被闲置、终止使用或者计划提前处置；

(6) 企业内部报告的证据表明资产的经济绩效已经低于或者将低于预期，如资产所创造的净现金流量或者实现的营业利润（或者亏损）远远低于（或者高于）预计金额等；

(7) 其他表明资产可能已经发生减值的迹象。

19. 长期待摊费用

本集团的长期待摊费用包括收益期限超过 1 年以上的租赁费、航道疏浚工程、租赁资产改造费等。该等费用在受益期内平均摊销，如果长期待摊费用项目不能使以后会计期间受益，则将尚未摊销的该项目的摊余价值全部转入当期损益。

长期待摊费用具体摊销年限如下：

序号	项目	摊销年限
1	固定资产租赁费	10-18.67
2	航道疏浚工程	50
4	龙穴工装费	5-15
3	拆船场地改造费	15
5	其他	1-3

20. 职工薪酬

(1)、短期薪酬的会计处理方法

短期薪酬主要包括职工工资、奖金、津贴和补贴、职工福利费，医疗保险费、工伤保险费和生育保险费等社会保险费、住房公积金，工会经费和职工教育经费等，在职工提供服务的会计期间，将实际发生的短期薪酬确认为负债，并按照受益对象计入当期损益或相关资产成本。

(2)、离职后福利的会计处理方法

离职后福利主要包括基本养老保险费、失业保险以及企业年金等，按照公司承担的风险和义务，分类为设定提存计划、设定受益计划。对于设定提存计划在根据在资产负债表日为换取职工在会计期间提供的服务而向单独主体缴存的提存金确认为负债，并按照受益对象计入当期损益或相关资产成本。

本集团的设定受益计划主要为离退休职工的统筹外费用，根据国务院国资委《关于做好 2014 年度中央企业财务决算管理及报表编制工作的通知》（国资发评价〔2014〕175 号）的有关规定，本公司未对这部分离退休职工的统筹外费用进行预提，将在实际发生时计入当期损益。

(3)、辞退福利的会计处理方法

辞退福利是指本集团在职工劳动合同到期之前解除与职工的劳动关系，或者为鼓励职工自愿接受裁减而给予职工的补偿。对于职工虽然没有与本集团解除劳动合同，但未来不再为本集团提供服务，不能为本集团带来经济利益，本集团承诺提供实质上具有辞退福利性质的经济补偿的，如发生“内退”的情况，在其正式退休日期之前应当比照辞退福利处理，在其正式退休日期之后，按照离职后福利处理。

本集团向职工提供辞退福利的，在本集团不能单方面撤回因解除劳动关系计划或裁减建议所提供的辞退福利时、本集团确认涉及支付辞退福利的重组相关的成本或费用时两者孰早日，确认辞退福利产生的职工薪酬负债，并计入当期损益。

21. 预计负债

当与对外担保、商业承兑汇票贴现、未决诉讼或仲裁、产品质量保证等或有事项相关的业务同时符合以下条件时，本集团将其确认为负债：该义务是本集团承担的现时义务；该义务的履行很可能导致经济利益流出企业；该义务的金额能够可靠地计量。

预计负债按照履行相关现时义务所需支出的最佳估计数进行初始计量，并综合考虑与或有事项有关的风险、不确定性和货币时间价值等因素。货币时间价值影响重大的，通过对相关未来现金流出进行折现后确定最佳估计数。每个资产负债表日对预计负债的账面价值进行复核，如有改变则对账面价值进行调整以反映当前最佳估计数。

22. 收入

本集团的营业收入主要包括船舶建造、船舶维修、船舶配套等。收入确认的具体政策和方法如下：

(1) 船舶建造

本集团提供的船舶建造业务，在收入与成本的确认上按照建造合同的规定执行。

本集团在合同总收入能够可靠计量、与合同相关的经济利益很可能流入本集团、实际发生的合同成本能够清楚区分和可靠计量、合同完工进度和为完成合同尚需发生的成本能够可靠确定时，于资产负债表日按完工百分比法确认合同收入和合同费用。采用完工百分比法时，合同完工进度根据实际发生的合同成本占合同预计总成本的比例确定。

建造合同的结果不能可靠地估计时，如果合同成本能够收回的，合同收入根据能够收回的实际合同成本加以确认，合同成本在其发生的当期确认为费用；如果合同成本不可能收回的，应在发生时立即确认为费用，不确认收入。

长期船舶建造合同如属首制船，则在建造进度达到 50%时，视为可以合理预见合同结果；而对于批量建造的非首制船舶则在建造进度达到 30%时，视为可以合理预见合同结果。本公司对于建造进度尚未达到可以合理预见合同结果的船舶，将该建造合同已实际发生的合同成本确认为合同费用，并按照合同费用的金额确认合同收入，不确认合同毛利。

本集团确认外币合同收入的基础为合同签约币种。本集团折算外币合同收入时，对于应确认的已收款外币收入，按收款时确认的人民币金额确认；对于应确认的未收款外币收入，按应收账款确认日的即期汇率折算，两者之和作为累计应确认的人民币收入。累计应确认的人民币收入减去以前期间累计已确认的人民币收入作为当期应确认的人民币收入。

本集团一般于每年末对建造合同进行检查，如果建造合同预计总成本超过合同预计总收入时，计提合同预计损失，同时增加资产减值损失和存货跌价准备-合同预计损失。造船进度达到 30%（非首制船）或 50%（首制船）前未确认毛利时，不对存货跌价准备进行转销。造船进度达到 30%（非首制船）或 50%（首制船）后开始确认毛利时，按进度对已计提的存货跌价准备进行转销，冲减主营业务成本。一般于每年末，对于前期已计提了存货跌价准备的未完工船舶，如前期计提不足需补提，同时增加资产减值损失和存货跌价准备-合同预计损失；如前期多计提需转回，同时减少资产减值损失和存货跌价准备-合同预计损失。交船时，将存货跌价准备余额冲减主营业务成本。于资产负债表日，对于建造合同形成存货的账面价值（账面余额减去存货跌价准备）进行分析，如果账面价值为负数，重分类到预计负债项下列报。如账面价值为正数，与工程结算余额进行比较，按孰低原则进行抵销，抵销后的余额在存货或其他流动负债项下列报。

（2）船舶维修

本集团提供的一般船舶维修业务，由于维修周期短，本集团在完成船舶修理并办理完结算手续后，确认收入并结转相应成本。

对于合同价值较大（一般合同金额在 2,000 万美元以上）、合同工期 6 个月以上且符合建造合同条件的改装船业务，如合同跨年度，在改装船合同的结果能够可靠地估计的情况下，在资产负债表日按完工百分比法确认合同收入和费用；在改装船合同的结果不能可靠估计的情况下，在资产负债表日按已经发生并预计能够得到补偿的合同成本金额确认收入，并按相同金额结转成本；如果预计发生的成本不能得到补偿，不确认收入，将发生的成本全部确认为费用。

（3）船舶配套和其他

本集团提供的船用柴油机等船配制造和其他钢结构产品，在收入与成本的确认上按照销售商品的规定执行。

本集团在已将商品所有权上的主要风险和报酬转移给购货方、本集团既没有保留通常与所有权相联系的继续管理权、也没有对已售出的商品实施有效控制、收入的金额能够可靠地计量、相关的经济利益很可能流入企业、相关的已发生或将发生的成本能够可靠地计量时，按从购货方已收或应收的合同或协议价款的金额确认销售商品收入。

(4) 让渡资产使用权

本集团在与让渡资产使用权相关的经济利益很可能流入、收入的金额能够可靠地计量时，确认让渡资产使用权收入的实现。

利息收入按使用货币资金的使用时间和适用利率计算确定。

23. 政府补助

本集团的政府补助包括产品补贴、进口贴息、研发经费补贴等与收益相关的政府补助和基建项目扶持、技术改造资金等与资产相关的政府补助。

政府补助为货币性资产的，按照实际收到的金额计量，对于按照固定的定额标准拨付的补助，或对年末有确凿证据表明能够符合财政扶持政策规定的相关条件且预计能够收到财政扶持资金时，按照应收的金额计量；政府补助为非货币性资产的，按照公允价值计量，公允价值不能可靠取得的，按照名义金额(1元)计量。

(1)、与资产相关的政府补助判断依据及会计处理方法

与资产相关的政府补助确认为递延收益，在相关资产使用寿命内平均分配计入当期损益。

(2)、与收益相关的政府补助判断依据及会计处理方法

与收益相关的政府补助，用于补偿以后期间的相关费用或损失的，确认为递延收益，并在确认相关费用的期间计入当期损益；用于补偿已发生的相关费用或损失的，直接计入当期损益。

24. 递延所得税资产/递延所得税负债

本集团递延所得税资产和递延所得税负债根据资产和负债的计税基础与其账面价值的差额(暂时性差异)计算确认。对于按照税法规定能够于以后年度抵减应纳税所得额的可抵扣亏损，确认相应的递延所得税资产。对于商誉的初始确认产生的暂时性差异，不确认相应的递延所得税负债。对于既不影响会计利润也不影响应纳税所得额(或可抵扣亏损)的非企业合并的交易中产生的资产或负债的初始确认形成的暂时性差异，不确认相应的递延所得税资产和递延所得税负债。于资产负债表日，递延所得税资产和递延所得税负债，按照预期收回该资产或清偿该负债期间的适用税率计量。

本集团以很可能取得用来抵扣可抵扣暂时性差异、可抵扣亏损和税款抵减的未来应纳税所得额为限，确认递延所得税资产。

25. 租赁

(1)、经营租赁的会计处理方法

本集团的租赁业务为经营租赁。

本集团作为经营租赁承租方的租金在租赁期内的各个期间按直线法计入相关资产成本或当期损益。

26. 其他重要的会计政策和会计估计

1. 商誉

商誉为股权投资成本或非同一控制下企业合并成本超过应享有的或企业合并中取得的被投资单位或被购买方可辨认净资产于取得日或购买日的公允价值份额的差额。

与子公司有关的商誉在合并财务报表上单独列示，与联营企业和合营企业有关的商誉，包含在长期股权投资的账面价值中。

2. 工程结算

本集团工程结算为根据建造合同约定向船东办理结算的累积金额，资产负债表日分单个合同比较“工程结算”余额与“工程施工”余额，按以下原则在资产负债表中反映：（1）“工程结算”余额大于“工程施工”余额的，以“工程结算”科目余额减去“工程施工”科目余额的差额，在资产负债表中作为一项流动负债（“其他流动负债”）列示，反映公司超过完工进度多结算的款项；（2）“工程结算”余额小于“工程施工”余额的，两者差额，在资产负债表中作为一项流动资产（“存货”）列示，反映本集团应当向客户收取的款项。

3. 安全生产费

本集团所属船舶建造、船舶配套制造等企业根据财政部《企业安全生产费用提取和使用管理办法》（财企[2012]16号）的有关规定计提和使用安全生产费。提取安全生产费时，计入相关产品的成本，同时计入“专项储备”科目。按规定范围使用安全生产费时，属于费用性支出的，直接冲减专项储备；形成固定资产的，通过“在建工程”科目归集所发生的支出，待项目完工达到预定可使用状态时确认为固定资产，同时按照形成固定资产的成本冲减专项储备，并确认相同金额的累计折旧，该固定资产在以后期间不再计提折旧。

安全生产费年度结余资金结转下年度使用，当年计提安全生产费不足的，超出部分按正常成本费用渠道列支，不再补提安全生产费。

27. 重要会计政策和会计估计的变更

2014年，财政部新颁布或修订了《企业会计准则第2号—长期股权投资》等一系列会计准则，本集团在编制2014年度财务报表时，执行了相关会计准则，并对该项会计政策变更采用追溯调整法，2014年比较报表已重新表述。相关报表项目的影响情况如下（金额单位：元）：

续：

说明1：相关会计政策变更已经本公司第五届第二十四次董事会决议批准。

说明2：在2014年以前，本集团对于被投资单位不具有共同控制或重大影响，并且在活跃市场中没有报价、公允价值不能可靠计量的权益性投资采用成本法核算，确认为长期股权投资。根据修订的《企业会计准则第2号—长期股权投资》规定，对上述权益性投资应适用于《企业会计准则第22号—金融工具确认和计量》。本集团对该项会计政策变更采用追溯调整法，2014年比较报表已重新表述，2013年资产负债表调减长期股权投资302,735,319.38元，调增可供出售金融资产302,735,319.38元，资产总额无影响。

说明 3：在 2014 年以前，本公司全资子公司中船澄西根据《企业会计准则-职工薪酬》预计的该公司的离休干部生活费在“预计负债”中核算。根据修订的《企业会计准则第 9 号-职工薪酬》规定，本集团将其预计的离休干部生活费在“长期应付职工薪酬”核算。本集团对该项会计政策变更采用追溯调整法，2014 年比较报表已重新表述，2013 年资产负债表调减预计负债 10,676,173.04 元，调增长期应付职工薪酬 10,676,173.04 元，负债总额无影响。

六、税项

1. 主要税种及税率

税种	计税依据	税率
增值税	境内销售；提供加工、修理修配劳务；以及进口货物。水费、蒸汽费。现代服务业。销售出口货物	17%、13%、6%、0%
消费税		
营业税	应税劳务收入	3%、5%
城市维护建设税	应交流转税额	1%、7%
企业所得税	应纳税所得额	15%、25%

存在不同企业所得税税率纳税主体的，披露情况说明

纳税主体名称	所得税税率
本公司	25%
沪东重机	15%
外高桥造船	15%
中船澄西	15%
上海江南长兴重工有限责任公司	15%
中船圣汇装备有限公司	15%
上海外高桥造船海洋工程设计有限公司	15%
中船三井	15%
其他子公司	25%

2. 税收优惠

(1) 外高桥造船、沪东重机、中船三井于 2014 年度通过了上海市第二批高新技术企业认定，有限期：三年，2014 年度企业所得税按 15% 计缴。

(2) 中船澄西于 2009 年经江苏省认定为高新技术企业（有效期为 3 年），2012 年 11 月经江苏省高新技术企业认定管理工作协调小组复审通过，有限期：三年，2014 年度企业所得税按 15% 计缴。

(3) 上海江南长兴重工有限责任公司于 2012 年 9 月通过了上海市高新技术企业复审，并于 2012 年 9 月 23 日取得上海市地方税务局崇明县分局发放的高新技术企业证书，有限期：三年，2014 年度企业所得税按 15% 计缴。

(4) 中船圣汇装备有限公司（原名张家港圣汇气体化工装备有限公司）于 2010 年经江苏省认定为高新技术企业（有效期为 3 年），2013 年 9 月经江苏省高新技术企业认定管理工作协调小组复审通过，有限期：三年，2014 年度企业所得税按 15% 计缴。

(5) 上海外高桥造船海洋工程设计有限公司于 2012 年 9 月经上海市认定为高新技术企业，有限期：三年，2014 年度企业所得税按 15% 计缴。

七、合并财务报表项目注释

1、货币资金

单位：元 币种：人民币

项目	期末余额	期初余额
库存现金	472,645.53	587,472.38
银行存款	13,162,677,583.73	13,303,175,478.24
其他货币资金	26,749,198.04	334,212,123.39
合计	13,189,899,427.30	13,637,975,074.01
其中：存放在境外的款项总额		

其他说明

其中受限制的货币资金明细如下：

项目	年末余额	年初余额
用于质押的定期存款	4,474,017,351.35	4,251,678,450.95
贷款保证金		578,250,815.08
远期结售汇保证金、履约保证金	2,306,590.60	30,000,000.00
票据保证金	5,773,162.00	32,868,650.00
信用证及保函保证金	4,683,717.95	25,216,207.22
资金监管账户资金	11,870,000.00	11,870,000.00
工资保障金	507,645.08	505,847.27
其他保证金	707,811.19	612,145.83
合计	4,499,866,278.17	4,931,002,116.35

2、应收票据

(1). 应收票据分类列示

单位：元 币种：人民币

项目	期末余额	期初余额
银行承兑票据	297,319,818.09	320,260,602.00
商业承兑票据	155,106,320.00	248,175.80
合计	452,426,138.09	320,508,777.80

(2). 期末公司已质押的应收票据

无。

(3). 期末公司已背书或贴现且在资产负债表日尚未到期的应收票据:

单位: 元 币种: 人民币

项目	期末终止确认金额	期末未终止确认金额
银行承兑票据	188,117,567.39	
商业承兑票据	13,670,000.00	
合计	201,787,567.39	

(4). 期末公司因出票人未履约而将其转应收账款的票据

无。

3、应收账款

(1). 应收账款分类披露

单位: 元 币种: 人民币

类别	期末余额					期初余额				
	账面余额		坏账准备		账面价值	账面余额		坏账准备		账面价值
	金额	比例 (%)	金额	计提比例 (%)		金额	比例 (%)	金额	计提比例 (%)	
单项金额重大并单独计提坏账准备的应收账款										
按信用风险特征组合计提坏账准备的应收账款	2,025,790,338.16	96.53	68,476,324.50	3.38	1,957,314,013.70	2,035,798,723.30	99.85	49,491,845.52	2.43	1,986,306,877.8
单项金额不重大但单独计提坏账准备的应收账款	72,742,793.86	3.47	36,781,706.46	50.56	35,961,087.40	3,022,987.73	0.15	3,022,987.73	100	
合计	2,098,533,132.02	/	105,258,030.96	/	1,993,275,101.10	2,038,821,711.03	/	52,514,833.25	/	1,986,306,877.8

期末单项金额重大并单项计提坏账准备的应收账款

适用 不适用

组合中, 按账龄分析法计提坏账准备的应收账款:

适用 不适用

单位: 元 币种: 人民币

账龄	期末余额		
	应收账款	坏账准备	计提比例
1 年以内			
其中: 1 年以内分项			
1-6 个月	1,225,536,146.60		
7-12 个月	195,516,931.90	6,315,335.17	3.23
1 年以内小计	1,421,053,078.50	6,315,335.17	0.44
1 至 2 年	211,831,839.99	32,781,792.44	15.48
2 至 3 年	30,389,552.51	11,522,225.04	37.92
3 年以上			
3 至 4 年	19,073,205.86	12,122,252.09	63.56
4 至 5 年	1,838,049.47	1,495,085.18	81.34
5 年以上	3,962,236.58	3,962,236.58	100.00
合计	1,688,147,962.91	68,198,926.50	4.04

组合中，采用余额百分比法计提坏账准备的应收账款：

适用 不适用

1) 组合中，计提坏账准备的关联方应收账款

组合名称	账面余额	计提比例 (%)	坏账金额	计提原因
上海爱德华造船有限公司	277,398.00	100	277,398.00	已破产清算，无法收回
合计	277,398.00	100	277,398.00	

2) 组合中，基本确定能收回的应收账款

组合名称	账面余额	不计提原因
Far Seas Shipping Inc.	18,051,050.00	拥有优先抵押权
合计	18,051,050.00	

3) 年末单项金额虽不重大但单独计提坏账准备的应收账款

单位名称	账面余额	坏账金额	账龄	计提比例 (%)	计提原因
华锐风电科技(集团)股份有限公司	51,968,574.80	25,984,287.40	2年以内	50.00	公司资金紧张，面临多家诉讼
江苏大唐航运股份有限公司	19,953,600.00	9,976,800.00	1-2年	50.00	双方存在纠纷
Executive Ship Management Pte. Ltd.	758,756.00	758,756.00	1-2年	100.00	回收困难
二重集团(德阳)重型装备公司	7,000.00	7,000.00	3年以上	100.00	回收困难
南菁机械有限公司	23,809.56	23,809.56	3年以上	100.00	回收困难
江苏青松	31,053.50	31,053.50	3年以上	100.00	回收困难
合计	72,742,793.86	36,781,706.46	—	—	—

(2). 本期计提、收回或转回的坏账准备情况：

本期计提坏账准备金额 58,979,848.54 元；本期收回或转回坏账准备金额 764,503.74 元。

其中本期坏账准备收回或转回金额重要的：

单位：元 币种：人民币

单位名称	收回或转回金额	收回方式
合肥熔安动力机械有限公司	309,495.00	款项收回
Ilios Shipping Co. S. A.	345,084.54	款项收回
VERBENA SERVICES INS	109,924.20	款项收回
合计	764,503.74	/

(3). 本期实际核销的应收账款情况

单位：元 币种：人民币

项目	核销金额
实际核销的应收账款	254,500.00

其中重要的应收账款核销情况

单位：元 币种：人民币

单位名称	应收账款性质	核销金额	核销原因	履行的核销程序	款项是否由关联交易产生
湖北天源化工有限公司	货款	170,000.00	根据民事调解书核销	管理层审批	否
云南泰康消防化工集团寻甸公司	货款	84,500.00	根据民事调解书核销	管理层审批	否
合计	/	254,500.00	/	/	/

(4). 按欠款方归集的期末余额前五名的应收账款情况：

单位名称	年末余额	账龄	占应收账款年末余额合计数的比例(%)	坏账准备年末余额
中国石油集团海洋工程有限公司	132,800,000.00	1年以内	6.33	
中国寰球工程公司	118,754,780.43	1年以内	5.66	744,955.36
南通中远川崎船舶工程有限公司	109,565,710.00	1年以内	5.22	
广州广船国际股份有限公司	97,359,500.00	1年以内	4.64	
中国航天科工集团上海浦东开发中心	95,677,670.05	1年以内	4.56	
合计	554,157,660.48		26.41	744,955.36

(5). 因金融资产转移而终止确认的应收账款：

无

(6). 转移应收账款且继续涉入形成的资产、负债金额：

无

4. 预付款项

(1). 预付款项按账龄列示

单位：元 币种：人民币

账龄	期末余额		期初余额	
	金额	比例(%)	金额	比例(%)
1年以内	3,820,226,045.06	95.72	2,980,704,349.44	94.51
1至2年	110,586,967.39	2.77	52,104,593.79	1.65
2至3年	3,669,400.50	0.09	62,556,856.73	1.98
3年以上	56,722,265.66	1.42	58,636,430.77	1.86
合计	3,991,204,678.61	100.00	3,154,002,230.73	100.00

账龄超过 1 年且金额重要的预付款项未及时结算原因的说明：

(1) 账龄超过 1 年且金额重要的预付款项

债权单位	债务单位	期末余额	账龄	未结算的原因
上海外高桥造船有限公司	GustoMSC B.V.	59,996,607.32	1-2 年	钻井平台设备供应，正常结算期内。
上海中船三井造船柴油机有限公司	日本新日本工机株式会社	24,716,559.42	5 年以上	设备预付款
上海外高桥造船有限公司	FRIEDE & GOLDMAN MARKETING B.V.	12,035,075.00	1-2 年	钻井平台设备供应，正常结算期内。
上海外高桥造船有限公司	中船国际贸易有限公司	11,615,058.25	1-2 年	船用设备、材料采购，正常结算期内。
上海中船三井造船柴油机有限公司	PAMA. S. P. A	8,952,557.22	5 年以上	设备预付款
合计		117,315,857.21		

(2). 按预付对象归集的期末余额前五名的预付款情况：

单位名称	年末余额	账龄	占预付款项年末余额合计数的比例(%)
中船工业成套物流有限公司	1,137,302,866.46	2 年以内	28.5
中船国际贸易有限公司	887,245,206.61	2 年以内	22.23
National Oilwell Varco, L. P.	473,294,743.59	1 年以内	11.86
中国船舶工业贸易上海有限公司	439,792,115.18	1 年以内	11.02
Cameron Sense AS	309,943,327.39	1 年以内	7.77
合计	3,247,578,259.23		81.38

5、 应收利息

(1). 应收利息分类

单位：元 币种：人民币

项目	期末余额	期初余额
定期存款	310,401,408.50	354,707,453.09
委托贷款		
债券投资		
保证金	1,618,690.58	1,208,283.36
合计	312,020,099.08	355,915,736.45

(2). 重要逾期利息

无。

6、其他应收款

(1). 其他应收款分类披露

单位：元 币种：人民币

类别	期末余额					期初余额				
	账面余额		坏账准备		账面价值	账面余额		坏账准备		账面价值
	金额	比例(%)	金额	计提比例(%)		金额	比例(%)	金额	计提比例(%)	
单项金额重大并单独计提坏账准备的其他应收款	25,546,509.95	6.95	14,636,509.95	57.29	10,910,000.00	13,491,055.00	5.17	13,491,055.00	100.00	
按信用风险特征组合计提坏账准备的其他应收款	340,795,758.62	92.77	5,199,423.95	1.53	335,596,334.67	232,175,470.70	89.00	5,061,599.93	2.18	227,113,870.77
单项金额不重大但单独计提坏账准备的其他应收款	1,000,000.00	0.27	1,000,000.00	100.00		15,209,984.08	5.83	15,209,984.08	100.00	
合计	367,342,268.57	/	20,835,933.90	/	346,506,334.67	260,876,509.78	/	33,762,639.01	/	227,113,870.77

期末单项金额重大并单项计提坏账准备的其他应收款

√适用 □不适用

单位：元 币种：人民币

其他应收款 (按单位)	期末余额			
	其他应收款	坏账准备	计提比例	计提理由
木兰号索赔款	13,363,454.95	10,363,454.95	77.55	诉讼时间较长，基本确定收回 300 万
预付材料款	12,183,055.00	4,273,055.00	35.07	合同取消，基本确定收回 791 万元
合计	25,546,509.95	14,636,509.95	/	/

组合中，按账龄分析法计提坏账准备的其他应收款：

√适用 □不适用

单位：元 币种：人民币

账龄	期末余额		
	其他应收款	坏账准备	计提比例
1 年以内			
其中：1 年以内分项			
1-6 个月	29,561,285.33		
7-12 个月	7,612,825.33	235,220.58	3.09
1 年以内小计	37,174,110.66	235,220.58	0.63
1 至 2 年	10,748,465.60	1,078,156.56	10.03
2 至 3 年	5,055,087.33	1,530,939.74	30.29
3 年以上			
3 至 4 年	79,673.20	39,408.95	49.46
4 至 5 年	969,943.52	779,056.42	80.32
5 年以上	1,536,641.70	1,536,641.70	100.00
合计	55,563,922.01	5,199,423.95	9.36

组合中，采用余额百分比法计提坏账准备的其他应收款：

适用 不适用

组合中，采用其他方法计提坏账准备的其他应收款：

适用 不适用

1) 组合中，基本确定能收回的应收账款

组合名称	账面余额	不计提原因
出口退税	271,882,328.33	出口退税，能收回
保险理赔款	5,417,618.00	保险理赔金额，能收回
备用金、职工借款	2,886,371.78	备用金，可收回或报销
押金及保证金	1,591,547.66	保证金，可收回
预付房租、电费	1,534,298.00	预付款，可收回
其他	421,593.54	代垫款项，可收回
合计	283,733,757.31	

2) 年末单项金额虽不重大但单独计提坏账准备的应收账款

单位名称	账面余额	坏账金额	账龄	计提比例(%)	计提原因
江阴市百纳物资有限公司	1,000,000.00	1,000,000.00	4-5年	100.00	对方无偿债能力判决无法执行
合计	1,000,000.00	1,000,000.00	—	—	—

(2). 本期计提、收回或转回的坏账准备情况：

本期计提坏账准备金额 4,701,345.31 元；本期收回或转回坏账准备金额 12,218,000.00 元。

其中本期坏账准备转回或收回金额重要的：

单位：元 币种：人民币

单位名称	转回或收回金额	收回方式
木兰号索赔款	3,000,000.00	法院执行
预付材料款	9,218,000.00	采购货物
合计	12,218,000	/

(3). 本期实际核销的其他应收款情况

单位：元 币种：人民币

项目	核销金额
实际核销的其他应收款	82,479.13

其中重要的其他应收款核销情况：

单位：元 币种：人民币

单位名称	其他应收款性质	核销金额	核销原因	履行的核销程序	款项是否由关联交易产生
深圳创维-RGB电子有限公司	预付款转入	4,550.00	时间长，无法收回	管理层审批	否
深圳市瑞凌电	预付款转入	10,800.00	时间长，无	管理层审批	否

器有限公司			法收回		
杨龙明	备用金	37,129.13	员工离职无法收回备用金	管理层审批	否
杨炳祥	备用金	30,000.00	员工离职无法收回备用金	管理层审批	否
合计	/	82,479.13	/	/	/

(4). 其他应收款按款项性质分类情况

款项性质	期末账面余额	期初账面余额
出口退税	271,882,328.33	99,069,155.83
保证金及押金	25,189,006.51	83,335,332.01
备用金	9,518,276.48	12,943,283.45
职工借款	1,665,286.46	2,318,727.66
代垫款	57,020,448.20	61,473,071.42
其他	2,066,922.59	1,736,939.41
合计	367,342,268.57	260,876,509.78

(5). 按欠款方归集的期末余额前五名的其他应收款情况:

单位:元 币种:人民币

单位名称	款项的性质	期末余额	账龄	占其他应收款期末余额合计数的比例(%)	坏账准备期末余额
出口退税款	出口退税款	271,882,328.33	1年内	74.01	
永安财产保险股份有限公司湖北分公司	木兰号诉讼款	13,363,454.95	3年以上	3.64	10,363,454.95
迁产业重机(江苏)有限公司	合同取消预付材料款	12,183,055.00	3年以上	3.32	4,273,055.00
中国人民财产保险股份有限公司上海市分公司	保险理赔	5,417,618.00	1年内	1.47	
中海油东方石化有限责任公司	运费	4,201,837.00	1年内	1.14	
合计	/	307,048,293.28	/	83.58	14,636,509.95

(6). 涉及政府补助的应收款项

单位:元 币种:人民币

单位名称	政府补助项目名称	期末余额	期末账龄	预计收取的时间、金额及依据
产品补贴款	出口退税款	271,882,328.33	1年内	2015年1月
合计	/	271,882,328.33	/	/

(7). 因金融资产转移而终止确认的其他应收款:

无。

(8). 转移其他应收款且继续涉入形成的资产、负债的金额:

无。

7. 存货

(1). 存货分类

单位: 元 币种: 人民币

项目	期末余额			期初余额		
	账面余额	跌价准备	账面价值	账面余额	跌价准备	账面价值
原材料	2,956,649,316.53	82,311,271.62	2,874,338,044.91	3,930,004,035.74	87,341,503.26	3,842,662,532.48
在产品	2,440,623,174.41	176,546,055.26	2,264,077,119.15	1,955,433,223.96	75,504,097.33	1,879,929,126.63
库存商品	107,375,246.99	40,842,976.76	66,532,270.23	143,662,647.95	29,671,971.72	113,990,676.23
周转材料	41,510,555.61		41,510,555.61	42,642,369.46		42,642,369.46
消耗性生物资产						
建造合同形成的已完工未结算资产	8,038,922,983.07	1,077,997,454.04	6,960,925,529.03	5,056,234,194.96	1,148,716,058.62	3,907,518,136.34
其他	192,652,670.65	949,633.24	191,703,037.41	144,398,562.98	693,555.30	143,705,007.68
合计	13,777,733,947.26	1,378,647,390.92	12,399,086,556.34	11,272,375,035.05	1,341,927,186.23	9,930,447,848.82

(2). 存货跌价准备

单位: 元 币种: 人民币

项目	期初余额	本期增加金额		本期减少金额		期末余额
		计提	其他	转回或转销	其他	
原材料	87,341,503.26	7,501,226.29		95,743.20	12,435,714.73	82,311,271.62
在产品	75,504,097.33	152,657,236.36			51,615,278.43	176,546,055.26
库存商品	29,671,971.72	12,347,905.78			1,176,900.74	40,842,976.76
周转材料						
消耗性生物资产						
建造合同形成的已完工未结算资产	1,148,716,058.62	952,821,459.62		471,059,291.38	552,480,772.82	1,077,997,454.04
其他	693,555.30	390,291.02			134,213.08	949,633.24
合计	1,341,927,186.23	1,125,718,119.07		471,155,034.58	617,842,879.80	1,378,647,390.92

(3). 存货期末余额含有借款费用资本化金额的说明:

无。

(4). 期末建造合同形成的已完工未结算资产情况:

单位: 元 币种: 人民币

项目	余额
累计已发生成本	12,052,379,765.25
累计已确认毛利	-889,877,105.27
减: 预计损失	1,077,997,454.04
已办理结算的金额	3,123,579,676.91

建造合同形成的已完工未结算资产	6,960,925,529.03
-----------------	------------------

8、一年内到期的非流动资产

单位：元 币种：人民币

项目	期末余额	期初余额
一年以内长期应收款	2,970,479.99	3,003,773.38
合计	2,970,479.99	3,003,773.38

9、其他流动资产

单位：元 币种：人民币

项目	期末余额	期初余额
委托理财	1,308,000,000.00	1,446,000,000.00
多缴纳的企业所得税		2,016,839.69
合计	1,308,000,000.00	1,448,016,839.69

10、可供出售金融资产

(1) 可供出售金融资产情况

单位：元 币种：人民币

项目	期末余额			期初余额		
	账面余额	减值准备	账面价值	账面余额	减值准备	账面价值
可供出售债务工具：						
可供出售权益工具：	308,303,319.38		308,303,319.38	302,735,319.38		302,735,319.38
按公允价值计量的						
按成本计量的	308,303,319.38		308,303,319.38	302,735,319.38		302,735,319.38
合计	308,303,319.38		308,303,319.38	302,735,319.38		302,735,319.38

(2) 期末按成本计量的可供出售金融资产

被投资单位	账面余额				减值准备				在被投资单位持股比例(%)	本期现金红利
	期初	本期增加	本期减少	期末	期初	本期增加	本期减少	期末		
上海江南长兴造船有限责任公司	297,635,319.38			297,635,319.38					14.00	
北京中船信息科技有限公司	1,700,000.00			1,700,000.00					10.63	
中船财务有限责任公司	3,000,000.00	5,568,000.00		8,568,000.00					0.48	2,700,000.00

九江庐山翠竹山庄有限公司	400,000.00			400,000.00					4.9	
合计	302,735,319.38	5,568,000.00		308,303,319.38					/	2,700,000.00

(3). 报告期内可供出售金融资产减值的变动情况

无。

11、 长期应收款

(1) 长期应收款情况：

单位：元 币种：人民币

项目	期末余额			期初余额			折现率区间
	账面余额	坏账准备	账面价值	账面余额	坏账准备	账面价值	
融资租赁款							
其中：未实现融资收益							
分期收款销售商品	193,404,867.02		193,404,867.02	192,798,509.27		192,798,509.27	1.487%
分期收款提供劳务							
合计	193,404,867.02		193,404,867.02	192,798,509.27		192,798,509.27	/

(2) 因金融资产转移而终止确认的长期应收款

无。

(3) 转移长期应收款且继续涉入形成的资产、负债金额

无。

12、 长期股权投资

单位：元 币种：人民币

被投资单位	期初余额	本期增减变动							期末余额	减值准备期末余额
		追加投资	减少投资	权益法下确认的投资损益	其他综合收益调整	其他权益变动	宣告发放现金股利或利润	计提减值准备		
一、联营企业										
中船澄西船舶(广州)有限公司				-35,833,771.24					410,196,526.30	374,362,755.06
中船动力研究院有限公司	186,130,915.81			-313,179.51						185,817,736.30
江阴华尔新特种涂装有限公司	15,966,868.00			533,379.26			-338,377.56			16,161,869.70

司									
江阴华盛钢材 预处理有限公司	9,436,711.27		-674,596.23						8,762,115.04
江阴华昌钢材 涂装有限公司	1,887,197.42		-182,046.63						1,705,150.79
上海沪江柴油 机排放检测科 技有限公司	1,081,357.89		234,418.62						1,315,776.51
上海东舟劳动 服务有限公司	697,571.48		19,226.70						716,798.18
广州龙穴置业 有限公司	92,270.52		-29,578.32				-62,692.20		
小计	215,292,892.39		-36,246,147.35			-338,377.56	410,133,834.10		588,842,201.58
合计	215,292,892.39		-36,246,147.35			-338,377.56	410,133,834.10		588,842,201.58

13、 固定资产

(1). 固定资产情况

单位：元 币种：人民币

项目	房屋及建筑物	机器设备	运输工具	电子设备	办公设备	其他	合计
一、账面原值：							
1. 期初余额	12,150,171,119.65	8,348,834,175.77	860,758,138.95	161,393,124.41	36,588,706.05	462,450,824.78	22,020,196,089.61
2. 本期增加金额	431,548,759.56	146,645,763.84	19,959,647.05	14,262,386.11	2,054,178.73	78,255,635.22	692,726,370.51
(1) 购置	28,240,006.95	89,637,299.39	17,448,704.86	9,223,372.99	2,054,178.73	7,117,535.79	153,721,098.71
(2) 在建工程转入	403,308,752.61	57,008,464.45	2,510,942.19	5,039,013.12		24,746,446.54	492,613,618.91
(3) 企业合并增加							
(4) 其他转入						46,391,652.89	46,391,652.89
3. 本期减少金额	1,766,870,451.27	567,269,313.32	21,393,714.66	10,952,866.87	1,098,667.56	106,953,025.32	2,474,538,039.00
(1) 处置或报废	732,665.40	20,313,237.45	5,534,162.26	4,731,489.48	473,382.00	4,729,630.35	36,514,566.94
(2) 企业合并减少	1,766,137,785.87	546,956,075.87	15,859,552.40	6,221,377.39	625,285.56	102,223,394.97	2,438,023,472.06
4. 期末余额	10,814,849,427.94	7,928,210,626.29	859,324,071.34	164,702,643.65	37,544,217.22	433,753,434.68	20,238,384,421.12
二、累计折旧							
1. 期初余额	2,664,957,806.20	3,428,585,290.60	457,066,620.45	95,596,784.24	24,071,051.71	254,335,472.17	6,924,613,025.37
2. 本期增加金额	427,433,561.43	491,341,455.75	74,518,075.76	14,618,546.73	4,368,251.03	30,940,209.32	1,043,220,100.02
(1) 计提	427,433,561.43	491,341,455.75	74,518,075.76	14,618,546.73	4,368,251.03	30,940,209.32	1,043,220,100.02
3. 本期减少金额	165,695,425.15	185,948,618.70	12,305,523.51	5,519,509.51	931,117.12	13,792,031.80	384,192,225.79
(1) 处置或报废	317,332.71	16,333,520.40	5,002,678.67	4,376,225.38	449,712.90	4,422,757.97	30,902,228.03
(2) 企业合并减少	165,378,092.44	169,615,098.30	7,302,844.84	1,143,284.13	481,404.22	9,369,273.83	353,289,997.76
4. 期末余额	2,926,695,942.48	3,733,978,127.65	519,279,172.70	104,695,821.46	27,508,185.62	271,483,649.69	7,583,640,899.60
三、减值准备							
1. 期初余额	90,306,770.08						90,306,770.08
2. 本期增加金额	11,444,585.22						11,444,585.22
(1) 计提	11,444,585.22						11,444,585.22
3. 本期减少金额							
(1) 处置或报废							
4. 期末余额	101,751,355.30						101,751,355.30
四、账面价值							
1. 期末账面价值	7,786,402,130.16	4,194,232,498.64	340,044,898.64	60,006,822.19	10,036,031.60	162,269,784.99	12,552,992,166.22
2. 期初账面价值	9,394,906,543.37	4,920,248,885.17	403,691,518.50	65,796,340.17	12,517,654.34	208,115,352.61	15,005,276,294.16

(2). 暂时闲置的固定资产情况

单位：元 币种：人民币

项目	账面原值	累计折旧	减值准备	账面价值	备注
机器设备	1,494,751.31	922,293.59		572,457.72	
电子设备	8,569.00	8,319.00		250.00	

(3). 通过融资租赁租入的固定资产情况

单位：元 币种：人民币

项目	账面原值	累计折旧	减值准备	账面价值
机器设备	51,218,670.02	11,968,558.89		39,250,111.13

(4). 通过经营租赁租出的固定资产

单位：元 币种：人民币

项目	期末账面价值
房屋建筑物	177,542,174.30
机器设备	52,462,889.38
运输工具	354,177.80
其他	1,743,770.44

(5). 未办妥产权证书的固定资产情况

项目	账面价值	未办妥产权证书的原因
房屋建筑物	1,218,607,861.76	尚在办理中

14、 在建工程

(1). 在建工程情况

单位：元 币种：人民币

项目	期末余额			期初余额		
	账面余额	减值准备	账面价值	账面余额	减值准备	账面价值
外高桥三期工程项目（前期征地）	232,606,762.20		232,606,762.20	232,606,762.20		232,606,762.20
三井二期工程	181,646,010.62		181,646,010.62	110,849,937.80		110,849,937.80
沪临二期工程	59,397,772.65		59,397,772.65	76,751,992.53		76,751,992.53
外高桥钻井平台运出通道适应性改造工程	14,556,658.29		14,556,658.29			
沪东重机综合车间滑块专机	5,883,365.60		5,883,365.60	190,046.00		190,046.00
沪东重机综合车间卧式（镗铣）加工中心	4,418,220.47		4,418,220.47	85,694.00		85,694.00
加工车间φ130加工中心	4,372,052.13		4,372,052.13	301,002.62		301,002.62
沪东重机中速单缸机测功器系统	4,017,093.99		4,017,093.99			

沪东重机技术中心单缸机介质调节系统	3,931,623.91		3,931,623.91			
临港填平补齐	3,086,764.42		3,086,764.42	162,607,525.15		162,607,525.15
其他	43,933,568.68		43,933,568.68	190,430,456.71		190,430,456.71
合计	557,849,892.96		557,849,892.96	773,823,417.01		773,823,417.01

(2). 重要在建工程项目本期变动情况

单位：元 币种：人民币

项目名称	预算数	期初余额	本期增加金额	本期转入固定资产金额	本期其他减少金额	期末余额	工程累计投入占预算比例(%)	工程进度	利息资本化累计金额	其中：本期利息资本化金额	本期利息资本化率(%)	资金来源
外高桥三期工程项目(前期征地)	1,052,050,000.00	232,606,762.20				232,606,762.20	22.11	暂停				自筹+募集
三井二期工程	1,654,170,000.00	110,849,937.80	84,140,898.01	12,945,957.30	398,867.89	181,646,010.62	28.91	在建	31,884,648.89	1,400,981.94	5.76	自筹
沪临二期工程	320,200,000.00	76,751,992.53	2,792,747.28	20,146,967.16		59,397,772.65	83.71	在建	22,950,111.86	911,672.42	2.00	自筹+国拨
外高桥钻井平台运出通道适应性改造工程	23,800,000.00		14,556,658.29			14,556,658.29	61.16	在建				自筹
沪东重机综合车间滑块专机	6,500,000.00	190,046.00	5,693,319.60			5,883,365.60	90.51	在建				自筹
沪东重机综合车间卧式(镗铣)加工中心	5,000,000.00	85,694.00	4,332,526.47			4,418,220.47	88.36	在建				自筹
加工车间φ130加工中心	5,000,000.00	301,002.62	4,071,049.51			4,372,052.13	87.44	在建				自筹
沪东重机中速单缸机测功器系统	5,934,000.00		4,017,093.99			4,017,093.99	67.7	在建				自筹
沪东重机技术中心单缸机介质调节系统	5,500,000.00		3,931,623.91			3,931,623.91	71.48	在建				自筹
临港填平补齐	180,350,000.00	162,607,525.15	17,739,297.14	177,260,057.87		3,086,764.42	99.99	在建				自筹

其他	3,247,649,593.63	190,430,456.71	179,776,003.35	282,260,636.58	44,012,254.80	43,933,568.68	—	—	63,378,996.7	2,773,720.22	—	—
合计	6,506,153,593.63	773,823,417.01	321,051,217.55	492,613,618.91	44,411,122.69	557,849,892.96	/	/	118,213,757.45	5,086,374.58	/	/

说明：其他减少主要因中船澄西（广州）合并减少所致。

(3). 本期计提在建工程减值准备情况：

无。

15、 工程物资

单位：元 币种：人民币

项目	期末余额	期初余额
中船三井二期工程1#、4# 辅机系统工程材料	233,349.11	233,349.11
合计	233,349.11	233,349.11

16、 固定资产清理

单位：元 币种：人民币

项目	期末余额	期初余额
文冲工场处置		1,673,645.81
合计		1,673,645.81

17、 无形资产

(1). 无形资产情况

单位：元 币种：人民币

项目	土地使用权	软件	岸线使用权	110KVA 外电进 线使用权	合计
一、账面原值					
1. 期初余额	2,241,681,919.58	131,412,179.32	149,528,311.80	27,869,815.75	2,550,492,226.45
2. 本期增加金额	17,002,145.80	4,980,073.76			21,982,219.56
(1) 购置	17,002,145.80	4,980,073.76			21,982,219.56
(2) 内部 研发					
(3) 企业 合并增加					
3. 本期减少金额	467,831,841.44	3,172,324.31			471,004,165.75
(1) 处置					
(2) 企业 合并减少	467,831,841.44	3,172,324.31			471,004,165.75
4. 期末余额	1,790,852,223.94	133,219,928.77	149,528,311.80	27,869,815.75	2,101,470,280.26
二、累计摊销					
1. 期初余额	255,785,630.79	103,067,665.60	18,309,589.20	3,229,494.10	380,392,379.69
2. 本期增	44,147,518.05	7,658,029.73	3,051,598.20	557,396.31	55,414,542.29

加金额					
(1) 计提	44,147,518.05	7,658,029.73	3,051,598.20	557,396.31	55,414,542.29
3. 本期减少金额	32,120,925.68	664,398.48			32,785,324.16
(1) 处置					
(2) 企业合并减少	32,120,925.68	664,398.48			32,785,324.16
4. 期末余额	267,812,223.16	110,061,296.85	21,361,187.40	3,786,890.41	403,021,597.82
三、减值准备					
1. 期初余额					
2. 本期增加金额					
(1) 计提					
3. 本期减少金额					
(1) 处置					
4. 期末余额					
四、账面价值					
1. 期末账面价值	1,523,040,000.78	23,158,631.92	128,167,124.40	24,082,925.34	1,698,448,682.44
2. 期初账面价值	1,985,896,288.79	28,344,513.72	131,218,722.60	24,640,321.65	2,170,099,846.76

本期末通过公司内部研发形成的无形资产占无形资产余额的比例 0

(2). 未办妥产权证书的土地使用权情况:

无。

18、 开发支出

单位：元 币种：人民币

项目	期初余额	本期增加金额		本期减少金额		期末余额
		内部开发支出	其他	确认为无形资产	转入当期损益	
自升式钻井平台设计及建造关键技术研究		211,697,096.25			211,697,096.25	
自升式钻井平台桩腿建造及吊装关键技术研究		85,930,666.63			85,930,666.63	
39100DWT 散货船研制		65,039,642.34			65,039,642.34	
18000TEU 建造技术研究		60,611,573.47			60,611,573.47	
大型自升式钻井平台升降系统设计及升桩技术研究		39,328,216.06			39,328,216.06	
63800DWT 环保型散货船研制-G 型机		35,514,542.59			35,514,542.59	

大型自升式钻井平台分段建造技术研究		33,060,683.49				33,060,683.49		
38800吨节能型散货船制造技术研究		29,712,652.42				29,712,652.42		
11S90ME-C9.2船用低速柴油机研制		28,068,352.48				28,068,352.48		
超大型集装箱船关键技术研究		27,396,391.49				27,396,391.49		
83000MB全冷式液化石油气船设计、建造关键技术研究		24,386,151.25				24,386,151.25		
30万吨深水浮式生产储卸装置(FPSO)设计建造技术研发		22,718,584.57				22,718,584.57		
48500DWT江海直达船舶研制		22,071,137.47				22,071,137.47		
65000DWT远洋散货船研制		19,494,558.48				19,494,558.48		
复合式土压平衡盾构开发研制		16,281,035.12				16,281,035.12		
180KBC建造精度控制技术研究		16,060,766.69				16,060,766.69		
64000DWT节能型散货船优化研制		15,029,320.32				15,029,320.32		
自卸转运平台技术研究		11,149,551.41				11,149,551.41		
6G60ME-C9.2船用低速柴油机研制		10,744,318.03				10,744,318.03		
电动推进式浮吊的研制(MKS浮吊)		10,726,559.33				10,726,559.33		
12000方双燃料多用途LNG气体运输船		8,305,879.64				8,305,879.64		
分布式能源系统集成技术研究		7,682,109.32				7,682,109.32		
机架机座CO2立焊工装研究		7,547,838.04				7,547,838.04		
浮式钻井生产储卸装置(FDPSO)研发		7,437,339.31				7,437,339.31		
船舶舾装设计与制造协同平台的研究和应用		5,699,028.55				5,699,028.55		
深海半潜式生产平台总体设计关键技术研究		5,549,074.15				5,549,074.15		
大型舾装件、系泊设备反项加强及主板拼板精度控制研究		5,416,263.26				5,416,263.26		
远海大型浮式结构物研发		4,726,355.29				4,726,355.29		
12000方双燃料多用途LNG气体运输船的开发		4,446,441.32				4,446,441.32		
超大型海上风塔技术开发		4,366,978.05				4,366,978.05		
船舶合拢管设计制造系统		4,237,840.09				4,237,840.09		
大型总段驳运通用型托架研究与推广		4,125,179.20				4,125,179.20		
矩形顶管机开发研制		4,070,258.78				4,070,258.78		
柴油机机座机架高效焊接技术开发		4,018,816.41				4,018,816.41		
船用柴油机气缸体铸造外模的流涂		3,962,176.06				3,962,176.06		
低速柴油机轴承座的工艺研究		3,960,472.49				3,960,472.49		
7S80ME-C9.2船用低速柴		3,873,834.51				3,873,834.51		

油机研制						
MTU20V956TB92 样机研制		3,861,928.62			3,861,928.62	
机座新装焊工艺研究		3,823,195.02			3,823,195.02	
柴油机机座机架高效切割技术开发		3,469,170.51			3,469,170.51	
化学品船改装技术研究		3,204,855.11			3,204,855.11	
53000 吨散货船节能减排技术研究		2,917,391.63			2,917,391.63	
63800DWT 环保型散货船研制		2,861,203.45			2,861,203.45	
小缸径低速双燃料发动机关键技术研究		2,602,051.98			2,602,051.98	
按需应变的造船企业信息集成平台	1,000,000.00					1,000,000.00
其他项目		133,256,687.01			133,256,687.01	
合计	1,000,000.00	1,030,444,167.69			1,030,444,167.69	1,000,000.00

19、 商誉

(1). 商誉账面原值

单位：元 币种：人民币

被投资单位名称或形成商誉的事项	期初余额	本期增加		本期减少		期末余额
		企业合并形成的		处置	其他	
中船澄西船舶（广州）有限公司	161,301,195.67				161,301,195.67	
合计	161,301,195.67				161,301,195.67	

20、 长期待摊费用

单位：元 币种：人民币

项目	期初余额	本期增加金额	本期摊销金额	其他减少金额	期末余额
固定资产租赁费	52,308,916.80	33,252,256.20	19,381,722.49		66,179,450.51
航道疏浚工程	47,862,713.12		965,281.68	46,897,431.44	
龙穴工装	33,871,955.56		2,952,678.63	30,919,276.93	
拆船场地改造	7,341,507.26	1,456,136.53	539,206.30		8,258,437.49
其他项目	6,385,260.95	24,870,149.20	18,468,038.00	11,338,531.74	1,448,840.41
合计	147,770,353.69	59,578,541.93	42,306,927.10	89,155,240.11	75,886,728.41

21、 递延所得税资产/ 递延所得税负债

(1). 未经抵销的递延所得税资产

单位：元 币种：人民币

项目	期末余额	期初余额
----	------	------

	可抵扣暂时性差异	递延所得税资产	可抵扣暂时性差异	递延所得税资产
资产减值准备	1,547,701,165.32	232,155,424.82	1,521,331,895.48	228,200,034.31
内部交易未实现利润	9,119,100.90	1,367,865.14	6,950,893.95	1,042,634.09
可抵扣亏损	1,537,591,945.72	230,638,791.86	368,304,463.55	55,245,669.54
预计负债	2,486,246,744.52	372,937,011.68	3,850,626,466.05	577,593,969.92
预提费用	513,279,287.11	76,991,893.06	334,575,368.84	50,186,305.33
应付未了工程	311,190,869.26	46,678,630.39	264,164,083.41	39,624,612.51
递延收益	125,887,092.49	18,883,063.87	123,895,047.99	18,584,257.20
应付职工薪酬	135,101,902.09	20,265,285.32	118,478,358.98	17,771,753.85
其他	20,309,551.96	3,061,037.14	20,094,595.20	3,262,595.89
合计	6,686,427,659.37	1,002,979,003.28	6,608,421,173.45	991,511,832.64

(2). 未经抵销的递延所得税负债

项目	期末余额		期初余额	
	应纳税暂时性差异	递延所得税负债	应纳税暂时性差异	递延所得税负债
非同一控制企业合并资产评估增值				
可供出售金融资产公允价值变动				
未到期存单利息	19,678,936.30	2,951,840.45	76,421,300.00	11,463,195.00
资产评估增值	4,036,329.93	605,449.49	4,211,866.20	631,779.93
合计	23,715,266.23	3,557,289.94	80,633,166.20	12,094,974.93

(3). 未确认递延所得税资产明细

单位：元 币种：人民币

项目	期末余额	期初余额
可抵扣暂时性差异	380,706,745.08	314,310,871.39
可抵扣亏损	638,764,354.21	1,924,311,564.54
合计	1,019,471,099.29	2,238,622,435.93

(4). 未确认递延所得税资产的可抵扣亏损将于以下年度到期

单位：元 币种：人民币

年份	期末金额	期初金额	备注
2014		187,508,569.16	
2015	182,462,047.80	507,297,335.08	
2016	179,219,766.42	457,145,284.17	
2017	208,388,057.46	498,114,888.99	
2018	53,391,339.50	274,245,487.14	
2019	15,303,143.03		
合计	638,764,354.21	1,924,311,564.54	/

22、 其他非流动资产

单位：元 币种：人民币

项目	期末余额	期初余额
委托理财	810,000,000.00	
合计	810,000,000.00	

23、 短期借款

(1). 短期借款分类

单位：元 币种：人民币

项目	期末余额	期初余额
质押借款	618,737,423.00	1,598,822,185.89
抵押借款		75,000,000.00
保证借款	489,520,000.00	497,096,625.52
信用借款	2,528,909,249.33	1,413,811,986.79
合计	3,637,166,672.33	3,584,730,798.20

(2). 已逾期未偿还的短期借款情况

本期末已逾期未偿还的短期借款总额为 0 元

24、 应付票据

单位：元 币种：人民币

种类	期末余额	期初余额
商业承兑汇票	491,411,491.36	151,225,237.71
银行承兑汇票	1,214,595,698.44	1,309,018,702.62
合计	1,706,007,189.80	1,460,243,940.33

本期末已到期未支付的应付票据总额为 0 元。

25、 应付账款

(1). 应付账款列示

单位：元 币种：人民币

项目	期末余额	期初余额
合计	4,452,205,630.25	4,898,581,641.50
合计	4,452,205,630.25	4,898,581,641.50

(2). 账龄超过 1 年的重要应付账款

单位：元 币种：人民币

项目	期末余额	未偿还或结转的原因
江苏丰益钢结构工程有限公司	20,341,000.00	未到付款期
Cameron Sens AS	16,667,807.22	未到付款期
中船钢构工程股份有限公司	7,612,213.00	质保金
昆明道斯机床有限公司	4,026,999.34	工程设备款未结算
武汉重型机床集团有限公司	2,783,059.83	未到付款期

合计	51,431,079.39	/
----	---------------	---

26、 预收款项

(1). 预收账款项列示

单位：元 币种：人民币

项目	期末余额	期初余额
合计	1,736,126,678.37	2,783,212,734.21
合计	1,736,126,678.37	2,783,212,734.21

(2). 账龄超过 1 年的重要预收款项

单位：元 币种：人民币

项目	期末余额	未偿还或结转的原因
江苏东方重工有限公司	30,900,000.00	柴油机预收款, 未结算
沪东中华造船(集团)有限公司	30,700,000.00	柴油机预收款, 未结算
南通中远川崎船舶工程有限公司	22,561,500.00	柴油机预收款, 未结算
国家海洋局北海分局	11,870,000.00	订单事宜解决中
PT. PELAYARAN MITRA KALTIM SA	8,500,768.24	修期较长, 未完工
合计	104,532,268.24	/

27、 应付职工薪酬

(1). 应付职工薪酬列示:

单位：元 币种：人民币

项目	期初余额	本期增加	本期减少	期末余额
一、短期薪酬	345,008,464.12	2,401,123,152.98	2,467,836,850.66	278,294,766.44
二、离职后福利-设定提存计划	12,946,552.60	240,547,865.45	239,394,148.05	14,100,270.00
三、辞退福利	730,690.95	4,135,875.43	4,758,847.33	107,719.05
四、一年内到期的其他福利				
合计	358,685,707.67	2,645,806,893.86	2,711,989,846.04	292,502,755.49

(2). 短期薪酬列示:

单位：元 币种：人民币

项目	期初余额	本期增加	本期减少	期末余额
一、工资、奖金、津贴和补贴	280,246,938.19	1,308,551,490.26	1,370,233,055.46	218,565,372.99
二、职工福利费	5,970,676.57	81,130,152.58	87,100,829.15	
三、社会保险费	6,893,096.56	110,285,310.58	109,505,573.77	7,672,833.37
其中：医疗保险费	5,999,179.04	94,145,753.05	93,488,337.47	6,656,594.62
工伤保险费	367,166.49	6,866,831.90	6,798,220.73	435,777.66
生育保险费	526,751.03	7,990,960.50	7,937,250.44	580,461.09

补充医疗保险费		1,281,765.13	1,281,765.13	
四、住房公积金	469,322.50	108,110,022.33	108,112,257.83	467,087.00
五、工会经费和职工教育经费	27,022,859.89	43,130,239.46	46,240,734.27	23,912,365.08
六、短期带薪缺勤				
七、短期利润分享计划				
委派劳务费	13,020,212.00	629,863,610.28	627,540,822.28	15,343,000.00
其他	11,385,358.41	120,052,327.49	119,103,577.90	12,334,108.00
合计	345,008,464.12	2,401,123,152.98	2,467,836,850.66	278,294,766.44

(3). 设定提存计划列示

项目	期初余额	本期增加	本期减少	期末余额
1、基本养老保险	11,776,809.76	187,460,562.43	186,076,395.63	13,160,976.56
2、失业保险费	844,495.27	13,291,310.32	13,196,512.15	939,293.44
3、企业年金缴费	325,247.57	39,795,992.70	40,121,240.27	0.00
合计	12,946,552.60	240,547,865.45	239,394,148.05	14,100,270.00

28、 应交税费

单位：元 币种：人民币

项目	期末余额	期初余额
增值税	-665,737,525.06	-615,419,385.15
消费税	0	0
营业税	3,052,582.29	2,464,319.70
企业所得税	26,396,340.45	20,737,763.36
个人所得税	13,767,185.91	10,611,868.31
城市维护建设税	920,121.71	4,753,932.22
房产税	3,494,761.71	3,801,400.41
土地使用税	2,309,979.87	1,880,170.67
教育费附加	2,160,257.07	1,737,295.75
其他税费	1,338,652.00	794,891.59
合计	-612,297,644.05	-568,637,743.14

其他说明：

29、 应付利息

单位：元 币种：人民币

项目	期末余额	期初余额
分期付息到期还本的长期借款利息	21,092,845.91	28,875,193.92
企业债券利息	9,458,055.57	9,417,777.84
短期借款应付利息	7,752,617.32	16,291,169.88
划分为金融负债的优先股\永续债利息		

合计	38,303,518.80	54,584,141.64
----	---------------	---------------

重要的已逾期未支付的利息情况：
无。

30、 应付股利

单位：元 币种：人民币

项目	期末余额	期初余额
普通股股利		
划分为权益工具的优先股\永续债股利	1,150,000.00	8,935,188.52
上海浦新工贸实业公司	1,150,000.00	1,150,000.00
张家港市联众投资有限公司		7,785,188.52
合计	1,150,000.00	8,935,188.52

其他说明，包括重要的超过 1 年未支付的应付股利，应披露未支付原因：
上海浦新工贸实业公司系固定分配，每年末计提，下一年支付。

31、 其他应付款

(1). 按款项性质列示其他应付款

单位：元 币种：人民币

项目	期末余额	期初余额
专利费	203,900,856.67	97,805,868.63
外包工年终奖励	64,559,600.00	55,000,000.00
企业暂收款	56,410,926.13	75,857,033.33
代扣职工款	27,611,026.99	26,054,584.40
保证金	25,592,475.99	30,449,605.94
检验费	14,750,651.29	10,231,788.44
其他	4,807,375.64	5,807,561.59
合计	397,632,912.71	301,206,442.33

(2). 账龄超过 1 年的重要其他应付款

项目	期末余额	未偿还或结转的原因
MAN 公司	36,739,595.58	专利费未结算
江苏长荣钢铁有限公司	2,127,292.50	劳动经济补偿款
CCS 船级社	1,600,554.72	对方未开票结算
江阴开发区夏港园区投资有限公司	1,203,745.57	用于房屋后续设施的维护
上海诚达有限公司	1,000,000.00	保证金
合计	42,671,188.37	/

其他说明

32、 1 年内到期的非流动负债

单位：元 币种：人民币

项目	期末余额	期初余额
1 年内到期的长期借款	1,295,289,808.62	3,582,864,989.00
1 年内到期的应付债券	100,000,000.00	
1 年内到期的长期应付款		
合计	1,395,289,808.62	3,582,864,989.00

其他说明：

(1) 一年内到期的长期借款

项目	年末金额	年初金额
质押借款	183,570.00	980,442,489.00
保证借款	1,125,000,000.00	2,450,000,000.00
信用借款	170,106,238.62	152,422,500.00
合计	1,295,289,808.62	3,582,864,989.00

33、 其他流动负债

单位：元 币种：人民币

项目	期末余额	期初余额
短期应付债券		
1、已结算尚未完工款：		
累计已结算工程价款	9,307,709,757.57	4,576,663,918.51
减：累计已发生成本	-1,657,144,006.22	-1,001,776,829.08
减：累计已确认毛利	40,532,154.32	18,526,120.41
建造合同形成的已结算未完工项目		
2、一年内到期的递延收益：		
科研项目经费	500,000.00	1,000,000.00
合计	7,691,597,905.67	3,594,413,209.84

34、 长期借款

(1). 长期借款分类

单位：元 币种：人民币

项目	期末余额	期初余额
质押借款	2,324,669,290.00	853,383,093.00
抵押借款		92,000,000.00
保证借款	3,623,000,000.00	4,334,000,000.00
信用借款	2,385,333,054.09	1,318,087,350.91
合计	8,333,002,344.09	6,597,470,443.91

长期借款分类的说明：

其他说明，包括利率区间：

长期借款利率主要在 2.3%-5.9% 区间变动

35、 应付债券

(1). 应付债券

单位：元 币种：人民币

项目	期末余额	期初余额
三年期集合票据		100,000,000.00
中期票据	100,000,000.00	100,000,000.00
合计	100,000,000.00	200,000,000.00

(2). 应付债券的增减变动：（不包括划分为金融负债的优先股、永续债等其他金融工具）

单位：元 币种：人民币

债券名称	面值	发行日期	债券期限	发行金额	期初余额	本期发行	按面值计提利息	溢折价摊销	转入一年内到期的非流动负债	期末余额
中期票据	100,000,000	2011/2/14	5年	100,000,000	100,000,000		5,172,222.25			100,000,000
三年期集合票据	100,000,000	2012/5/8	3年	100,000,000	100,000,000		6,800,000.00		100,000,000	0
合计	/	/	/	200,000,000	200,000,000		11,972,222.25		100,000,000	100,000,000

36、 期应付款

(1). 按款项性质列示长期应付款：

单位：元 币种：人民币

项目	期初余额	期末余额
平安国际融资租赁有限公司（融资租赁款）	16,190,602.35	24,353,774.19

其他说明：

37、 长期应付职工薪酬

(1) 长期应付职工薪酬表

单位：元 币种：人民币

项目	期末余额	期初余额
一、离职后福利-设定受益计划净负债		
二、辞退福利		
三、其他长期福利		
预计离休干部生活补助	9,979,232.33	10,676,173.04
合计	9,979,232.33	10,676,173.04

其他说明：

预计离休干部生活补助系中船澄西改制时预计的该公司离休干部的生活补助余额。本集团根据国务院国资委《关于做好 2014 年度中央企业财务决算管理及报表编制工作的通知》（国资发评价〔2014〕175 号）的有关规定，未对其余的离退休职工统筹外费用进行预提，将在实际发生时计入当期损益。

38、 专项应付款

单位：元 币种：人民币

项目	期初余额	本期增加	本期减少	期末余额	形成原因
海洋工程及高技术船舶配套项目	88,330,000.00			88,330,000.00	国拨
沪临重工扩能项目	48,540,000.00	60,230,000.00		108,770,000.00	国拨
提产能技术改造项目	24,220,000.00			24,220,000.00	国拨
大缸径柴油机制造 1.9 亿国债项目	20,000,000.00			20,000,000.00	国拨
科研专项应付款		60,000.00	20,000.00	40,000.00	国拨
合计	181,090,000.00	60,290,000.00	20,000.00	241,360,000.00	/

其他说明：

39、 预计负债

单位：元 币种：人民币

项目	期初余额	期末余额	形成原因
对外提供担保			
未决诉讼			
产品质量保证	700,881,640.98	628,425,296.87	船舶或柴油机完工交付计提保修费，保修期满清理，余额为未到保修截止日形成的余额。
重组义务			
待执行的亏损合同	2,790,869,483.13	1,636,337,775.03	系沪东重机、中船三井的已签订但尚未执行的柴油机建造合同亏损额以及外高桥造船、中船澄西等船舶建造企业已签订的船舶建造合同预计损失超过该项存货的账面余额而形成的预计亏损额。
其他	1,260,228.68	1,260,228.68	

船舶结构共同规范专项费用	374,850,000	212,970,000	2009年至2011年,外高桥造船公司根据船舶结构共同规范(CommonStructuralRules,简称CSR)的规定,对24条17.7万吨散货船可能发生的改造费用在交船时预提了船舶结构共同规范专项费用。若交船后该专项费用未实际发生,公司将自交船后第二年开始,逐年按既定比例分5年予以转回,本年实际转回16,188.00万元。
职工回购房合同损失	22,666,483.95	12,255,809.97	根据中船澄西发展计划,该公司拟向职工购买位于其附近的职工住房及住房所占土地用于未来扩大再生产,同时根据近期生产情况,将已购回的职工住房暂时作为租赁给外地员工宿舍使用,将已与职工签约但尚未支付的购房款与预计的租赁收入差额计提了预计合同亏损。
合计	3,890,527,836.74	2,491,249,110.55	/

其他说明,包括重要预计负债的相关重要假设、估计说明:

40、 递延收益

单位:元 币种人民币

项目	期初余额	本期增加	本期减少	期末余额	形成原因
政府补助	245,130,213.84	76,585,255.56	58,936,550.69	262,778,918.71	国家或地方拨款
合计	245,130,213.84	76,585,255.56	58,936,550.69	262,778,918.71	/

涉及政府补助的项目:

单位:元 币种:人民币

负债项目	期初余额	本期新增补助金额	本期计入营业外收入金额	其他变动	期末余额	与资产相关/与收益相关
深海半潜式钻井平台工程开发研究	111,110,000.00				111,110,000.00	与资产相关
自主品牌船用小缸径低速柴油机关键技术研究	26,380,000.00	30,920,000.00			57,300,000.00	与收益相关
大功率中速柴油机设计技术研究及样机研制	7,480,000.00	10,770,000.00			18,250,000.00	与收益相关
船用低速柴油机尾气NOX排放后处理装置研究与开发	7,040,000.00	9,960,000.00			17,000,000.00	与收益相关
200万马力提升产能技术改造项目	12,460,000.00				12,460,000.00	与资产相关
小缸径低速柴油机高压共轨及电控系统关键技术研究	4,150,000.00	4,960,000.00			9,110,000.00	与收益相关

大功率船用柴油机协同制造技术研究	7,850,000.00	600,000.00				8,450,000.00	与收益相关
船舶柴油机动力系统余热利用技术研究	5,830,000.00	2,326,900.00				8,156,900.00	与收益相关
高技能人才培养基地	5,000,000.00					5,000,000.00	与资产相关
企业技术中心创新能力建设	4,831,250.00		500,000.00			4,331,250.00	与资产相关
自主品牌柴油机全数字化集成平台研究与开发		2,304,000.00				2,304,000.00	与收益相关
深海半潜式生产平台总体设计关键技术研究	1,115,964.19	3,400,000.00	2,842,803.11			1,673,161.08	与收益相关
科技部中速机项目上海市匹配资金	1,095,000.00					1,095,000.00	与收益相关
船用柴油机关键零部件本土化设计及综合测试验证平台	5,000,000.00		5,000,000.00				与收益相关
广柴一期工程产业扶持基金	29,055,944.10		524,475.50	-28,531,468.60			与资产相关
智能制造装备发展补助资金	4,500,000.00			-4,500,000.00			与收益相关
企业发展专项扶持基金	4,440,000.00		200,000.00	-4,240,000.00			与收益相关
船用大功率柴油机数字化协同设计平台	1,200,000.00		1,200,000.00				与收益相关
其他	6,592,055.55	11,344,355.56	10,004,507.78	-1,393,295.70		6,538,607.63	—
合计	245,130,213.84	76,585,255.56	20,271,786.39	-38,664,764.30		262,778,918.71	/

其他说明：

其他变动系合并范围变化所致

41、 股本

单位：元 币种：人民币

	期初余额	本次变动增减(+、-)					期末余额
		发行新股	送股	公积金转股	其他	小计	
股份总数	1,378,117,598.00						1,378,117,598.00

其他说明：

42、 资本公积

单位：元 币种：人民币

项目	期初余额	本期增加	本期减少	期末余额
资本溢价(股本溢价)	4,420,072,681.39	20,566,706.18		4,440,639,387.57
其他资本公积	8,160.04			8,160.04
原制度资本公积转入	58,852,719.18			58,852,719.18

合计	4,478,933,560.61	20,566,706.18		4,499,500,266.79
----	------------------	---------------	--	------------------

其他说明，包括本期增减变动情况、变动原因说明：

资本公积本年增加 20,566,706.18 元，系本公司本年同一控制下转让股权所致，具体如下：

沪东重机本期处置广州中船船用柴油机有限公司 51% 的股权，属于同一控制下处置子公司，将处置股权收到价款与股权处置日所处置股权对应的账面净资产份额的差额增加本年资本公积 20,566,706.18 元。

43、 专项储备

单位：元 币种：人民币

项目	期初余额	本期增加	本期减少	期末余额
安全生产费	5,266,361.99	28,901,816.52	26,434,667.74	7,733,510.77
合计	5,266,361.99	28,901,816.52	26,434,667.74	7,733,510.77

其他说明，包括本期增减变动情况、变动原因说明：

44、 盈余公积

单位：元 币种：人民币

项目	期初余额	本期增加	本期减少	期末余额
法定盈余公积	572,051,361.00	6,604,168.41		578,655,529.41
任意盈余公积				
储备基金				
企业发展基金				
其他				
合计	572,051,361.00	6,604,168.41		578,655,529.41

盈余公积说明，包括本期增减变动情况、变动原因说明：

45、 未分配利润

单位：元 币种：人民币

项目	本期	上期
调整前上期末未分配利润	10,914,009,471.05	10,909,095,558.62
调整期初未分配利润合计数（调增+，调减-）		
调整后期初未分配利润	10,914,009,471.05	10,909,095,558.62
加：本期归属于母公司所有者的净利润	44,189,149.36	39,535,146.31
减：提取法定盈余公积	6,604,168.41	20,840,057.90
提取任意盈余公积		
提取一般风险准备		
应付普通股股利	13,781,175.98	13,781,175.98
转作股本的普通股股利		

期末未分配利润	10,937,813,276.02	10,914,009,471.05

46、 营业收入和营业成本

单位：元 币种：人民币

项目	本期发生额		上期发生额	
	收入	成本	收入	成本
主营业务	27,576,160,219.71	24,910,675,795.67	21,540,084,963.17	19,085,075,538.11
其他业务	747,505,672.56	633,359,171.56	658,068,855.00	548,282,505.67
合计	28,323,665,892.27	25,544,034,967.23	22,198,153,818.17	19,633,358,043.78

47、 营业税金及附加

单位：元 币种：人民币

项目	本期发生额	上期发生额
消费税		
营业税	6,345,595.96	2,747,189.01
城市维护建设税	26,231,368.72	17,442,970.32
教育费附加	29,956,717.13	18,820,261.25
资源税		
其他	2,153,122.07	1,051,833.94
合计	64,686,803.88	40,062,254.52

其他说明：

48、 销售费用

单位：元 币种：人民币

项目	本期发生额	上期发生额
运输费	48,255,257.02	18,606,924.76
职工薪酬	28,566,420.69	24,509,227.06
销售服务费	16,721,510.72	-5,012,760.90
展览费	4,307,602.64	2,631,187.89
广告费	1,855,579.86	1,372,109.16
业务经费	754,098.85	2,834,025.46
其他	18,331,398.84	10,932,770.32
合计	118,791,868.62	55,873,483.75

其他说明：

49、 管理费用

单位：元 币种：人民币

项目	本期发生额	上期发生额
----	-------	-------

研究与开发费	769,262,629.48	402,764,149.93
职工薪酬	488,006,721.93	451,437,470.07
修理费	326,144,876.58	334,269,199.44
折旧费	78,198,597.80	80,515,662.23
无形资产摊销	41,559,733.48	49,316,291.23
业务招待费	21,928,966.75	36,018,719.69
排污费	16,663,862.55	4,192,948.15
差旅费	9,866,173.74	10,246,032.55
保险费	4,570,033.53	8,605,029.05
其他	398,395,398.18	418,470,413.53
合计	2,154,596,994.02	1,795,835,915.87

其他说明：

50、 财务费用

单位：元 币种：人民币

项目	本期发生额	上期发生额
利息支出	562,569,977.18	639,587,996.45
减：利息收入	-475,665,114.53	-585,321,047.72
加：汇兑损失	-154,670,477.38	-178,733,094.33
加：其他支出	17,248,828.68	10,284,252.30
合计	-50,516,786.05	-114,181,893.30

其他说明：

51、 资产减值损失

单位：元 币种：人民币

项目	本期发生额	上期发生额
一、坏账损失	50,698,690.11	6,732,288.34
二、存货跌价损失	654,563,084.49	1,196,319,806.68
三、可供出售金融资产减值损失		
四、持有至到期投资减值损失		
五、长期股权投资减值损失		
六、投资性房地产减值损失		
七、固定资产减值损失	1,033,911.24	11,596,639.25
八、工程物资减值损失		
九、在建工程减值损失		
十、生产性生物资产减值损失		
十一、油气资产减值损失		
十二、无形资产减值损失		
十三、商誉减值损失		
十四、其他		
合计	706,295,685.84	1,214,648,734.27

其他说明：

52、 投资收益

单位：元 币种：人民币

项目	本期发生额	上期发生额
权益法核算的长期股权投资收益	-36,246,147.35	-3,253,733.59
处置长期股权投资产生的投资收益	-17,070,000.00	4,128,453.99
以公允价值计量且其变动计入当期损益的金融资产在持有期间的投资收益		
处置以公允价值计量且其变动计入当期损益的金融资产取得的投资收益		
持有至到期投资在持有期间的投资收益		
可供出售金融资产等取得的投资收益	2,700,000.00	9,493,308.68
处置可供出售金融资产取得的投资收益		
丧失控制权后，剩余股权按公允价值重新计量产生的利得		
合计	-50,616,147.35	10,368,029.08

其他说明：

53、 营业外收入

单位：元 币种：人民币

项目	本期发生额	上期发生额	计入当期非经常性损益的金额
非流动资产处置利得合计	216,920.81	35,201,667.40	216,920.81
其中：固定资产处置利得	216,920.21	35,201,667.40	
无形资产处置利得			
债务重组利得			
非货币性资产交换利得			
接受捐赠			
政府补助	160,267,686.36	611,140,943.16	66,547,742.19
船舶撤单赔偿	244,107,687.00		244,107,687.00
保险公司赔款	3,795,780.6	60,546,886.75	3,795,780.6
诉讼赔款		43,326,662.90	
其他	17,634,248.77	15,545,805.10	17,634,248.77
合计	426,022,323.54	765,761,965.31	332,302,379.37

计入当期损益的政府补助

单位：元 币种：人民币

补助项目	本期发生金额	上期发生金额	与资产相关/与收益相关
产品补贴	93,719,944.17	478,598,532.42	与收益相关
进口贴息	25,720,000.00	68,917,800.00	与收益相关
年度高新技术成果转化项目财政扶持资金	5,752,000.00	4,601,000.00	与收益相关
船用柴油机关键零部件本土化设计及综合测试验证平台	5,000,000.00		与收益相关
职业职工培训财政补贴拨款	3,493,375.00	2,804,561.00	与收益相关
深海半潜式生产平台总体设计关键技术研究	2,842,803.11		与收益相关
超大型集装箱船关键技术研究	2,500,000.00		与收益相关
船用大功率柴油机数字化协同设计平台	1,200,000.00		与收益相关
2013年进出口公平贸易补助	1,000,000.00		与收益相关
收中国共产党上海市委员会组织部(千人计划中央财政补助经费)	1,000,000.00		与收益相关
年度进口技术贴息资金		12,926,200.00	与收益相关
30万吨深水浮式生产储卸装置(FPSO)设计建造技术研发及产业化		4,250,000.00	与收益相关
自升式钻井平台设计及建造关键技术研究		4,000,000.00	与收益相关
超大型集装箱船关键技术研究		3,000,000.00	与收益相关
20万吨级好望角型散货船换代开发		2,500,000.00	与收益相关
半潜式钻井平台建造技术研究(十二五重大专项)		2,186,427.63	与收益相关
上海市浦东新区财政局高新技术产业配套资助款		2,000,000.00	与收益相关
其他项目	18,039,564.08	25,356,422.11	
合计	160,267,686.36	611,140,943.16	/

其他说明：

54、 营业外支出

单位：元 币种：人民币

项目	本期发生额	上期发生额	计入当期非经常性损益的金额
非流动资产处置损失合计	6,335,500.99	9,379,390.48	6,335,500.99
其中：固定资产处置损失	6,335,500.99	9,379,390.48	
无形资产处置损失			
债务重组损失			
非货币性资产交换损失			
对外捐赠	465,600.00	170,000.00	465,600.00
待执行的亏损合同	177,401,813.86	246,682,467.46	
其他	7,376,008.71	8,290,502.69	1,521,691.94
合计	191,578,923.56	264,522,360.63	8,322,792.93

其他说明：

待执行的亏损合同：系沪东重机、中船三井已签订但尚未执行的柴油机合同预计亏损。

55、 所得税费用

(1) 所得税费用表

单位：元 币种：人民币

项目	本期发生额	上期发生额
当期所得税费用	29,863,407.51	26,359,326.02
递延所得税费用	-20,004,855.63	59,965,111.40
其他	113,203.37	23,073.48
合计	9,971,755.25	86,347,510.90

(2) 会计利润与所得税费用调整过程：

项目	本期发生额
利润总额	-30,396,388.64
按法定/适用税率计算的所得税费用	-4,559,458.30
子公司适用不同税率的影响	-5,715,324.96
调整以前期间所得税的影响	-936,618.54
非应税收入的影响	-3,036,790.37
不可抵扣的成本、费用和损失的影响	48,470,795.14
使用前期未确认递延所得税资产的可抵扣亏损的影响	-40,280,747.82
本期未确认递延所得税资产的可抵扣暂时性差异或可抵扣亏损的影响	41,330,957.71
其他	-25,301,057.61
所得税费用	9,971,755.25

其他说明：

56、 现金流量表项目

(1). 收到的其他与经营活动有关的现金:

单位: 元 币种: 人民币

项目	本期发生额	上期发生额
利息收入	449,814,914.45	773,556,293.65
政府补助	219,098,667.40	653,959,434.16
其他往来款	83,508,322.75	530,857,483.63
收回保证金	85,587,280.94	53,981,427.80
营业外收入	29,382,593.26	118,796,926.49
租金收入	47,648,383.67	25,442,227.38
合计	915,040,162.47	2,156,593,793.11

收到的其他与经营活动有关的现金说明:

(2). 支付的其他与经营活动有关的现金:

单位: 元 币种: 人民币

项目	本期发生额	上期发生额
管理费用	293,816,376.76	880,369,701.28
其他往来款	163,549,716.96	416,635,852.49
保证金	60,671,320.02	11,400,000.00
销售费用	44,071,912.79	36,327,632.60
其他	30,912,817.70	22,437,077.38
备用金	15,077,649.68	6,035,150.83
银行手续费	12,794,562.49	2,715,682.71
工会经费	6,954,993.36	5,409,583.96
合计	627,849,349.76	1,381,330,681.25

支付的其他与经营活动有关的现金说明:

(3). 收到的其他与投资活动有关的现金

单位: 元 币种: 人民币

项目	本期发生额	上期发生额
江苏重工基建期贷款利息收入	1,394,823.71	
三井基建贷款利息收入	79,018.06	
收到智能制造装备发展补助资金		4,500,000.00
合计	1,473,841.77	4,500,000.00

收到的其他与投资活动有关的现金说明:

(4). 支付的其他与投资活动有关的现金

单位: 元 币种: 人民币

项目	本期发生额	上期发生额
----	-------	-------

保证金	1,875,266.97	40,518,394.96
固定资产清理评估费	25,471.69	
其他		18,991.17
处置日澄西广州现金净额	11,695,556.47	
合计	13,596,295.13	40,537,386.13

支付的其他与投资活动有关的现金说明：

(5). 收到的其他与筹资活动有关的现金

单位：元 币种：人民币

项目	本期发生额	上期发生额
收回的质押存单	3,045,385,655.12	4,576,232,837.15
收到专门借款利息		812,625.00
退回的受限保证金	74,898,492.31	
沪临二期基建拨款	60,230,000.00	
合计	3,180,514,147.43	4,577,045,462.15

收到的其他与筹资活动有关的现金说明：

(6). 支付的其他与筹资活动有关的现金

单位：元 币种：人民币

项目	本期发生额	上期发生额
因贷款增加的质押存单	2,936,804,085.11	2,412,191,331.42
受限的现金	9,999,868.00	
支付有投资活动有关的保证金		8,081,765.06
其他	180,000.00	149,433.00
合计	2,946,983,953.11	2,420,422,529.48

支付的其他与筹资活动有关的现金说明：

57、 现金流量表补充资料

(1) 现金流量表补充资料

单位：元 币种：人民币

补充资料	本期金额	上期金额
1. 将净利润调节为经营活动现金流量：		
净利润	-40,368,143.89	-2,182,597.86
加：资产减值准备	706,295,685.84	1,214,648,734.27
固定资产折旧、油气资产折耗、生产性生物资产折旧	1,041,478,433.89	1,135,844,681.68
无形资产摊销	55,037,352.66	64,289,064.61
长期待摊费用摊销	42,306,927.10	25,559,863.64
处置固定资产、无形资产和其他长期资产的损失（收益以“-”号填列）	6,118,580.18	-25,826,019.42
固定资产报废损失（收益以“-”号填列）		3,742.50
公允价值变动损失（收益以“-”号		

填列)		
财务费用(收益以“-”号填列)	437,157,177.89	480,324,183.68
投资损失(收益以“-”号填列)	50,616,147.35	-10,368,029.08
递延所得税资产减少(增加以“-”号填列)	-11,467,170.64	63,172,216.40
递延所得税负债增加(减少以“-”号填列)	-8,537,684.99	-3,207,105.00
存货的减少(增加以“-”号填列)	-3,445,052,431.62	-2,967,037,457.62
经营性应收项目的减少(增加以“-”号填列)	-1,892,898,506.78	-538,467,855.36
经营性应付项目的增加(减少以“-”号填列)	2,168,971,607.80	-2,029,847,078.51
其他		
经营活动产生的现金流量净额	-890,342,025.21	-2,593,093,656.07
2. 不涉及现金收支的重大投资和筹资活动:		
债务转为资本		
一年内到期的可转换公司债券		
融资租入固定资产		
3. 现金及现金等价物净变动情况:		
现金的期末余额	8,690,033,149.13	8,706,972,957.66
减: 现金的期初余额	8,706,972,957.66	15,444,474,742.34
加: 现金等价物的期末余额		
减: 现金等价物的期初余额		
现金及现金等价物净增加额	-16,939,808.53	-6,737,501,784.68

(2) 本期收到的处置子公司的现金净额

	金额
本期处置子公司于本期收到的现金或现金等价物	140,193,559.18
其中: 广州中船船用柴油机有限公司	140,193,559.18
减: 丧失控制权日子公司持有的现金及现金等价物	7,377,195.26
其中: 广州中船船用柴油机有限公司	7,377,195.26
加: 以前期间处置子公司于本期收到的现金或现金等价物	
处置子公司收到的现金净额	132,816,363.92

其他说明:

(3) 现金和现金等价物的构成

单位: 元 币种: 人民币

项目	期末余额	期初余额
一、现金	8,690,033,149.13	8,706,972,957.66
其中: 库存现金	472,645.53	587,472.38
可随时用于支付的银行存款	8,682,887,070.38	8,699,037,830.32
可随时用于支付的其他货币资	6,673,433.22	7,347,654.96

金		
可用于支付的存放中央银行款项		
存放同业款项		
拆放同业款项		
二、现金等价物		
其中：三个月内到期的债券投资		
三、期末现金及现金等价物余额	8,690,033,149.13	8,706,972,957.66
其中：母公司或集团内子公司使用受限制的现金和现金等价物		

58、 所有权或使用权受到限制的资产

单位：元 币种：人民币

项目	期末账面价值	受限原因
货币资金	4,499,866,278.17	用于担保, 详见货币资金附注
合计	4,499,866,278.17	/

59、 外币货币性项目

(1). 外币货币性项目：

单位：元

项目	期末外币余额	折算汇率	期末折算人民币余额
货币资金			499,266,716.17
其中：美元	77,722,939.47	6.1190	475,586,666.18
欧元	3,149,109.49	7.4556	23,478,500.70
港币			
日元	3,923,406.00	0.0514	201,549.29
人民币			
应收账款			112,079,034.88
其中：美元	17,963,991.28	6.1190	109,921,662.63
欧元	289,362.66	7.4556	2,157,372.25
港币			
人民币			
人民币			
长期借款			3,510,002,344.09
其中：美元	573,623,524.12	6.1190	3,510,002,344.09
欧元			
港币			
人民币			
人民币			
应收利息			536,636.30
其中：美元	87,700.00	6.1190	536,636.30
其他应收款			617,387.95

其中：美元	100,896.87	6.1190	617,387.95
1年内到期的长期应收款			3,059,500.00
其中：美元	500,000.00	6.1190	3,059,500.00
长期应收款			204,986,500.00
其中：美元	33,500,000.00	6.1190	204,986,500.00
短期借款			1,782,166,672.33
其中：美元	291,251,294.70	6.1190	1,782,166,672.33
应付账款			686,541,518.15
其中：美元	71,434,277.13	6.1190	437,106,341.79
欧元	33,456,083.53	7.4556	249,435,176.36
应付利息			18,342,864.36
其中：美元	2,997,689.88	6.1190	18,342,864.36
1年内到期的非流动负债			170,289,808.62
其中：美元	27,829,679.46	6.1190	170,289,808.62

八、合并范围的变更

1、 处置子公司

是否存在单次处置对子公司投资即丧失控制权的情形

√适用□不适用

单位:元 币种:人民币

子公司名称	股权处置价款	股权处置比例 (%)	股权处置方式	丧失控制权的时点	丧失控制权时点的确定依据	处置价款与处置投资对应的合并财务报表层面享有该子公司净资产份额的差额	丧失控制权之日剩余股权的比例	丧失控制权之日剩余股权的账面价值	丧失控制权之日剩余股权的公允价值	按照公允价值重新计量剩余股权产生的利得或损失	丧失控制权之日剩余股权公允价值的确定方法及主要假设	与原子公司股权投资相关的其他综合收益转入投资损益的金额
中船澄西船舶(广州)有限公司	—	20.13	单方增资稀释股权	2014年11月30日	工商变更增资完成	—	49.66%	427,266,526.30	410,196,526.30	-17,070,000.00	资产评估	—
广州中船船用柴油机有限公司	140,193,559.18	51	出售	2014年10月31日	工商变更	20,566,706.18	—	—	—	—	—	—

其他说明:

说明 1、本公司于 2012 年通过非同一控制下企业合并取得中船澄西船舶(广州)有限公司的控制权,将其纳入合并范围。2014 年 10 月,经本公司、中船澄西、香港华联船舶有限公司(以下简称香港华联公司)和中船集团协商同意,由中船集团和香港华联公司对中船澄西(广州)增资,本公司及中船澄西放弃增资。本次增资以中船澄西(广州)截至 2014 年 10 月 31 日经上海立信资产评估有限公司评估的净资产评估值 64,144.79 万元作为本次增资作价及增资后股东各方持股比例的依据,各方股权比例等于(各方所享有的净资产评估值+增资额)/(增资总额+净资产评估值)。2014 年 11 月 25 日,中船澄西(广州)取得广州市工商行政管理局南沙分局核发的注册号 440101400019923 企业法人营业执照,完成工商变更,2014 年 12 月 15 日,中船集团已实际出资完成,公司确定 2014 年 11 月 30 日为丧失控制权的时点。丧失控制权日剩余股权的账面价值(含商誉)42,726.65 万元与根据基准日的评估结果和评估基准日与丧失控制权的时点之前的损益调整确认的丧失控制权之日剩余股权的公允价值 41,019.65 万元的差额 1,707 万元确认为当期投资损失。自 2014 年 12 月 1 日,本集团对中船澄西(广州)持股 49.66%,将其作为联营企业按权益法核算。

中船澄西(广州)所属子公司广州市南方特种涂装有限公司同期不再纳入合并范围。

说明 2、本公司全资子公司沪东重机于 2013 年通过同一控制下企业合并取得广州中船船用柴油机有限公司（以下简称广州柴油机公司）51%的股权，将其纳入合并范围。2014 年 8 月，沪东重机、中国船舶工业贸易公司与中船集团签订了股权转让协议，转让其持有的广州柴油机公司 51%的股权，交易价格以广州柴油机公司截至 2014 年 6 月 30 日经上海东洲资产评估有限公司评估的净资产评估值 28,785.78 万元作为定价依据，评估基准日与丧失控制权的时点之前的损益调整后转让价格为 14,019.36 万元。2014 年 10 月 30 日广州柴油机工商变更登记已完成，公司确定 2014 年 10 月 31 日为丧失控制权的时点。本公司参照权益交易进行账务处理，将处置对价与所处置的股权所对应的广州柴油机公司净资产账面价值之间的差额 2,056.67 万元调整资本公积。

是否存在通过多次交易分步处置对子公司投资且在本期丧失控制权的情形
适用 不适用

2、其他原因的合并范围变动

说明其他原因导致的合并范围变动（如，新设子公司、清算子公司等）及其相关情况：

2014 年 1 月 20 日，本集团三级子公司上海中船船用锅炉设备有限公司出资设立全资子公司上海外高桥造船国际贸易有限公司，注册资本 1,000 万元，经营范围：船用锅炉配件的采购、组装、销售、服务、贸易及咨询，机电成套工程、船舶相关材料、设备的销售，从事货物及技术的进出口业务。

九、在其他主体中的权益

1、在子公司中的权益

(1) 企业集团的构成

子公司名称	主要经营地	注册地	业务性质	持股比例 (%)		取得方式
				直接	间接	
二级子公司						
上海外高桥造船有限公司	上海	上海	船舶造修	100		同一控制下企业合并
中船澄西船舶修造有限公司	江苏	江苏	船舶造修	100		同一控制下企业合并
沪东重机有限公司	上海	上海	设备制造	100		投资设立
三级子公司						
上海江南长兴重工有限责任公司	上海	上海	船舶造修		36	同一控制下企业合并
上海外高桥造船海洋工程有限公司	上海	上海	船舶造修		100	投资设立
上海外高桥造船海洋工程设计有限公司	上海	上海	船舶设计		71.92	投资设立
上海中船船用锅炉设备有限公司	上海	上海	设备制造		40	投资设立
中船圣汇装备有限公司	江苏	江苏	设备制造		26	非同一控制下企业合并
中船澄西新荣船舶有限公司	江苏	江苏	船舶造修		51	非同一控制

						下企业合并
中船澄西（江苏）重工有限公司	江苏	江苏	船舶造修		100	投资设立
上海中船三井造船柴油机有限公司	上海	上海	设备制造		51	非同一控制下企业合并
上海沪临重工有限公司	上海	上海	设备制造		84.71	投资设立
上海沪东造船柴油机配套有限公司	上海	上海	设备制造		70	投资设立
四级子公司						
上海外高桥造船国际贸易有限公司	上海	上海	国际贸易		100	投资设立
张家港市江南钢结构有限公司	江苏	江苏	设备制造		100	非同一控制下企业合并

在子公司的持股比例不同于表决权比例的说明：

注 1：外高桥造船持有上海江南长兴重工有限责任公司（以下简称长兴重工公司）36% 股权，江南造船（集团）有限责任公司（以下简称江南造船集团）持有长兴重工公司 29% 股权，根据外高桥造船与江南造船集团签订的一致行动人协议，本集团已对其重大经营和财务决策具有控制权，将其纳入合并报表范围。

注 2：外高桥造船持有中船圣汇装备有限公司（以下简称圣汇公司）26% 股权，中国船舶（香港）航运租赁有限公司（以下简称中船租赁公司）持有圣汇公司 25% 股权。根据外高桥造船与中船租赁公司签订的一致行动人协议，本集团已对其重大经营和财务决策具有控制权，将其纳入合并报表范围。

注 3：外高桥造船为上海中船船用锅炉设备有限公司的大股东，且其他股东均为本公司的关联单位，受同一实际控制人控制。外高桥造船负责锅炉公司的生产经营管理和财务管理，对锅炉公司具有实质控制，将其纳入合并报表范围。

(2). 重要的非全资子公司

单位：元 币种：人民币

子公司名称	少数股东持股比例	本期归属于少数股东的损益	本期向少数股东宣告分派的股利	期末少数股东权益余额
上海江南长兴重工有限责任公司	64.00%	1,491,021.41		1,022,128,468.73
中船圣汇装备有限公司	74.00%	2,605,635.15	11,100,000.00	402,171,369.35
上海中船三井造船柴油机有限公司	49.00%	-4,912,873.24	11,760,000.00	362,115,889.28
中船澄西新荣船舶有限公司	49.00%	-29,236,168.10		215,123,549.27
上海沪临重工有限公司	15.29%	50,528.71		127,746,499.96

子公司少数股东的持股比例不同于表决权比例的说明：

其他说明：

(3). 重要非全资子公司的主要财务信息

单位:万元 币种:人民币

子公司名称	期末余额						期初余额					
	流动资产	非流动资产	资产合计	流动负债	非流动负债	负债合计	流动资产	非流动资产	资产合计	流动负债	非流动负债	负债合计
上海江南长兴重工有限责任公司	461,130.3	355,505.3	816,635.6	413,199.5	243,728.6	656,928.1	556,734.1	378,660.4	935,394.5	538,765.9	237,154.0	775,919.9
中船澄西装备有限公司	112,125.5	69,536.9	181,662.4	132,680.4	1,691.2	134,371.6	98,227.7	66,676.1	164,903.8	95,211.8	21,744.5	116,956.3
上海中船三井造船柴油机有限公司	167,887.7	115,523.4	283,411.1	166,361.4	42,373.3	208,734.7	119,028.9	111,733.2	230,762.1	119,803.3	33,741.1	153,544.4
中船澄西新莱钢船舶有限公司	42,151.8	120,045.0	162,196.8	28,252.0	90,042.1	118,294.1	33,869.5	125,674.1	159,543.6	54,643.2	55,031.0	109,674.2
上海沪临重工有限公司	67,005.1	100,430.0	167,435.1	72,718.4	11,167.6	83,886.0	52,440.4	105,481.6	157,922.0	69,350.3	5,055.7	74,406.0

子公司名称	本期发生额				上期发生额			
	营业收入	净利润	综合收益总额	经营活动现金流量	营业收入	净利润	综合收益总额	经营活动现金流量
上海江南长兴重工有限责任公司	450,221.3	233.0	233.0	-156,473.8	497,088.9	3,502.5	3,502.5	16,054.4
中船澄西装备有限公司	90,224.0	843.3	843.3	-13,345.7	99,246.3	5,056.2	5,056.2	8,590.9
上海中船三井造船柴油机有限公司	202,871.8	-227.5	-227.5	21,621.7	125,583.4	392.0	392.0	10,219.4
中船澄西新莱钢船舶有限公司	64,886.9	-5,966.6	-5,966.6	2,947.7	50,772.1	-6,594.1	-6,594.1	5,204.4
上海沪临重工有限公司	91,838.5	33.0	33.0	3,969.0	63,930.8	24.9	24.9	6,370.8

其他说明:

2、在合营企业或联营企业中的权益

(1). 重要的合营企业或联营企业

单位:元 币种:人民币

合营企业或联营企业名称	主要经营地	注册地	业务性质	持股比例(%)		对合营企业或联营企业投资的会计处理方法
				直接	间接	
中船澄西船舶(广州)有限公司	广州	广州	船舶造修	24.03	25.63	权益法
中船动力研究院有限公司	上海	上海	设备研发		49	权益法

(2). 重要联营企业的主要财务信息

单位：元 币种：人民币

	期末余额/ 本期发生额		期初余额/ 上期发生额	
	澄西广州	中船动力研究院 有限公司	澄西广州	中船动力研究院 有限公司
流动资产	1,160,204,798.57	199,601,520.71	1,029,834,634.10	249,303,924.77
非流动资产	1,961,476,269.72	290,625,681.30	1,969,215,300.10	229,418,047.36
资产合计	3,121,681,068.29	490,227,202.01	2,999,049,934.20	478,721,972.13
流动负债	1,105,982,293.11	6,550,353.82	1,218,158,028.78	-5,594,017.92
非流动负债	1,530,721,026.84	100,000,000.00	1,554,415,034.14	100,000,000.00
负债合计	2,636,703,319.95	106,550,353.82	2,772,573,062.92	94,405,982.08
少数股东权益	-5,297,621.06		-5,209,415.63	
归属于母公司股东权益	490,275,369.40	383,676,848.19	231,686,286.91	384,315,990.05
按持股比例计算的净资产份额	243,470,748.44	188,001,655.61		188,314,835.12
调整事项	130,892,006.62	-2,183,919.31		-2,183,919.31
—商誉	91,829,344.91			
—内部交易未实现利润				
—可辨认净资产评估增值	39,062,661.71	-2,183,919.31		-2,183,919.31
对联营企业权益投资的账面价值	374,362,755.06	185,817,736.30		186,130,915.81
存在公开报价的联营企业权益投资的公允价值				
营业收入	1,398,937,419.74	17,027,408.03	1,232,387,684.95	
净利润	-209,716,822.94	-639,141.86	-174,124,933.04	-7,834,009.95
终止经营的净利润				
其他综合收益				
综合收益总额	-209,716,822.94	-639,141.86	-174,124,933.04	-7,834,009.95
本年度收到的来自联营企业的股利				

其他说明

(3). 不重要的合营企业和联营企业的汇总财务信息

单位：元 币种：人民币

	期末余额/ 本期发生额	期初余额/ 上期发生额
合营企业：		
投资账面价值合计		
下列各项按持股比例计算的合计数		
--净利润		
--其他综合收益		
--综合收益总额		
联营企业：		
投资账面价值合计	28,661,710.22	29,161,976.58
下列各项按持股比例计算的合计数		
--净利润	28,661,710.22	29,161,976.58
--其他综合收益		
--综合收益总额	28,661,710.22	29,161,976.58

其他说明

(4). 合营企业或联营企业向本公司转移资金的能力存在重大限制的说明：

无

(5). 合营企业或联营企业发生的超额亏损

单位：元 币种：人民币

合营企业或联营企业名称	累积未确认前期累计的损失	本期末确认的损失（或本期分享的净利润）	本期末累积未确认的损失

其他说明

十、与金融工具相关的风险

本集团的主要金融工具包括借款、应收款项、应付款项等，各项金融工具的详细情况说明见本附注六。与这些金融工具有关的风险，以及本集团为降低这些风险所采取的风险管理政策如下所述。本集团管理层对这些风险敞口进行管理和监控以确保将上述风险控制在限定的范围之内。

1. 各类风险管理目标和政策

本集团从事风险管理的目标是在风险和收益之间取得适当的平衡，将风险对本集团经营业绩的负面影响降低到最低水平，使股东及其它权益投资者的利益最大化。基于该风险管理目标，本集团风险管理的基本策略是确定和分析本集团所面临的各种风险，建立适当的风险承受底线并进行风险管理，并及时可靠地对各种风险进行监督，将风险控制在限定的范围之内。

(1) 市场风险

1) 汇率风险

外汇风险指因汇率变动产生损失的风险。本集团承受外汇风险主要与美元有关，除本公司以美元和零星的欧元、港元进行采购和销售外，本公司的其它主要业务活动以人民币计价结算。于2014年12月31日，除下表所述资产及负债的美元、港币、欧元余额外，本集团的资产及负债均为人民币余额。该等表内已确认的美元资产和负债以及表内尚未确认的美元船舶结算款产生的外汇风险可能对本集团的经营业绩产生影响。

项目	2014年12月31日	2013年12月31日
货币资金-美元	77,722,939.47	126,288,791.18
货币资金-港币		91.34
货币资金-欧元	3,149,109.49	2,896,395.13
货币资金-日元	3,923,406.00	2,717.00
应收账款-美元	17,963,991.28	68,477,381.12
应收账款-欧元	289,362.66	115,075.75
应收账款-港币		2,271,808.00
应收利息-美元	87,700.00	
其它应收款-美元	100,896.87	64,802.29
其它应收款-欧元		2,750.00
一年内到期的长期应收款-美元	500,000.00	500,000.00
长期应收款	33,500,000.00	34,000,000.00
短期借款-美元	291,251,294.70	387,956,186.37
应付账款-美元	71,434,277.13	21,885,343.59
应付账款-欧元	33,456,083.53	
其它应付款-美元		59,415.30
应付利息-美元	2,997,689.88	4,994,877.23
一年内到期的长期借款-美元	27,829,679.46	185,810,000.00
长期借款-美元	573,623,524.12	226,483,203.58

本集团密切关注汇率变动对本集团的影响。

本集团重视对汇率风险管理政策和策略的研究，为规避外销船舶的汇率风险，本集团采用美元贷款或与银行签订远期外汇结汇合同。截止2014年12月31日，本集团下属子公司已签约但尚未交割的远期结汇合约的交易金额为美元2,547,496,400.00元，远期购汇合约的交易金额为欧元3,460,700.00元和日元24,040,000.00元，详见本附注“十四、承诺事项”相关内容。同时随着国际市场占有份额的不断提升，若发生人民币升值等本集团不可控制的风险时，本集团将通过调整销售政策降低由此带来的风险。

2) 利率风险

本集团的利率风险产生于银行借款及应付债券等带息债务。浮动利率的金融负债使本集团面临现金流量利率风险，固定利率的金融负债使本集团面临公允价值利率风险。本集团根据当时的市场环境来决定固定利率及浮动利率合同的相对比例。于2014年12月31日，本集团的带息债务主要为人民币和美元计价的浮动利率借款合同，金额合计为789,623,054.09元（2013年12月31日：1,147,867,416.62元），及人民币计价的固定利率合同，金额为12,675,835,770.95元（2013年12月31日：12,817,198,814.49元）

本集团因利率变动引起金融工具公允价值变动的风险主要与固定利率银行借款有关。对于固定利率借款，本集团的目标是保持其浮动利率。

本集团因利率变动引起金融工具现金流量变动的风险主要与浮动利率银行借款有关。本集团的政策是保持这些借款的浮动利率，以消除利率变动的公允价值风险。

3) 价格风险

本集团以市场价格承揽船舶造修、海工产品及柴油机等设备销售订单，因此受到此等价格波动的影响。

(2) 信用风险

于2014年12月31日，可能引起本集团财务损失的最大信用风险敞口主要来自于合同另一方未能履行义务而导致本集团金融资产产生的损失以及本集团承担的财务担保，具体包括：

合并资产负债表中已确认的金融资产的账面金额；对于以公允价值计量的金融工具而言，账面价值反映了其风险敞口，但并非最大风险敞口，其最大风险敞口将随着未来公允价值的变化而改变。

为降低信用风险，本集团成立专门部门确定信用额度、进行信用审批，并执行其它监控程序以确保采取必要的措施回收过期债权。此外，本集团于每个资产负债表日审核每一单项应收款的回收情况，以确保就无法回收的款项计提充分的坏账准备。因此，本集团管理层认为本集团所承担的信用风险已经大为降低。

本集团的流动资金存放在信用评级较高的银行，故流动资金的信用风险较低。

本集团采用了必要的政策确保所有销售客户均具有良好的信用记录。除应收账款金额前五名外，本集团无其他重大信用集中风险。

应收账款前五名金额合计：554,157,660.48元。

(3) 流动风险

流动风险为本集团在到期日无法履行其财务义务的风险。本集团管理流动性风险的方法是确保有足够的资金流动性来履行到期债务，而不至于造成不可接受的损失或对企业信誉造成损害。本集团定期分析负债结构和期限，以确保有充裕的资金。本集团管理层对银行借款的使用情况进行监控并确保遵守借款协议。同时与金融机构进行融资磋商，以保持一定的授信额度，减低流动性风险。

本集团将银行借款作为主要资金来源。于2014年12月31日，本集团尚未使用的银行授信额度为178.43亿元。

本集团持有的金融资产和金融负债按未折现剩余合同义务的到期期限分析如下：

2014年12月31日金额：

项目	一年以内	一到二年	二到五年	五年以上	合计
金融资产	15,792,651,154.17	551,930,974.46	262,960,351.92	6,277,571.70	16,613,820,052.25
货币资金	12,904,736,737.20	285,162,690.10			13,189,899,427.30
应收票据	452,426,138.09				452,426,138.09
应收账款	1,808,562,888.32	243,758,867.33	42,000,254.40	4,211,121.97	2,098,533,132.02
其它应收款	321,518,077.68	11,527,510.66	32,230,230.50	2,066,449.73	367,342,268.57
应收利息	292,790,099.08	19,230,000.00			312,020,099.08
长期应收款			193,404,867.02		193,404,867.02
金融负债	13,607,396,199.06	2,454,359,860.12	2,334,037,143.37	1,361,390,498.81	19,757,183,701.36
短期借款	3,637,166,672.33				3,637,166,672.33
应付票据	1,706,007,189.80				1,706,007,189.80
应付账款	4,341,906,563.97	75,868,870.29	23,030,064.12	11,400,131.87	4,452,205,630.25
其它应付款	383,805,369.14	2,021,075.59	10,784,573.91	1,021,894.07	397,632,912.71
应付股利	1,150,000.00				1,150,000.00
应付利息	38,303,518.80				38,303,518.80
应付职工薪酬	243,534,282.62			48,968,472.87	292,502,755.49
应交税费	-612,297,644.05				-612,297,644.05
一年内到期的非流动负债	1,395,289,808.62				1,395,289,808.62
长期借款		3,502,706,104.09	3,030,296,240.00	1,800,000,000.00	8,333,002,344.09
应付债券		100,000,000.00			100,000,000.00
长期应付款		16,190,602.35			16,190,602.35

2. 敏感性分析

本集团采用敏感性分析技术分析风险变量的合理、可能变化对当期损益或所有者权益可能产生的影响。由于任何风险变量很少孤立的发生变化，而变量之间存在的相关性对某一风

险变量变化的最终影响金额将产生重大作用，因此下述内容是在假设每一变量的变化是独立的情况下进行的。

(1) 外汇风险敏感性分析

外汇风险敏感性分析假设：所有境外经营净投资套期及现金流量套期均高度有效。

在上述假设的基础上，在其它变量不变的情况下，汇率可能发生的合理变动对当期损益和权益的税后影响如下：

项目	汇率变动	2014 年度		2013 年度	
		对净利润的影响	对所有者权益的影响	对净利润的影响	对所有者权益的影响
所有外币	对人民币升值 5%	260,768,658.64	260,732,178.28	154,659,254.70	154,639,826.66
所有外币	对人民币贬值 5%	-260,768,658.64	-260,732,178.28	-154,659,254.70	-154,639,826.66

(2) 利率风险敏感性分析

利率风险敏感性分析基于下述假设：

市场利率变化影响可变利率金融工具的利息收入或费用；

对于以公允价值计量的固定利率金融工具，市场利率变化仅仅影响其利息收入或费用；

以资产负债表日市场利率采用现金流量折现法计算衍生金融工具及其它金融资产和负债的公允价值变化。

在上述假设的基础上，在其它变量不变的情况下，利率可能发生的合理变动对当期损益和权益的税后影响如下：

项目	利率变动	2014 年度		2013 年度	
		对净利润的影响	对所有者权益的影响	对净利润的影响	对所有者权益的影响
浮动利率借款	增加 1%	-10,523,022.04	-10,255,169.09	-8,823,682.64	-8,556,809.37
浮动利率借款	减少 1%	10,523,022.04	10,255,169.09	8,823,682.64	8,556,809.37

十一、 关联方及关联交易

1、 本企业的母公司情况

母公司名称	注册地	业务性质	注册资本	母公司对本企业的持股比例 (%)	母公司对本企业的表决权比例 (%)
中船集团	上海市	国有资产投	220 亿元	56.06	56.06

		资经营管理			

本企业的母公司情况的说明

(1) 控股股东的注册资本及其变化：万元

控股股东	年初余额	本年增加	本年减少	年末余额
中船集团	637,430.00	1,562,570.00		2,200,000.00

(2) 控股股东的所持股份或权益及其变化

控股股东	持股金额		持股比例 (%)	
	年末余额	年初余额	年末比例	年初比例
中船集团	772,598,169.00	841,523,925.00	56.06	61.06

本企业最终控制方是中船集团

其他说明：

2、本企业的子公司情况

本企业子公司的情况详见附注九、在其他主体中的权益。

3、本企业合营和联营企业情况

本企业重要的合营或联营企业详见附注九、在其他主体中的权益

本期与本公司发生关联方交易，或前期与本公司发生关联方交易形成余额的其他合营或联营企业情况如下

合营或联营企业名称	与本企业关系
江阴华尔新特种涂装有限公司	联营企业
上海沪江柴油机排放检测科技有限公司	联营企业

其他说明

4、其他关联方情况

其他关联方名称	其他关联方与本企业关系
《游艇》杂志社	集团兄弟公司
安庆船用电器有限责任公司	集团兄弟公司
安庆中船柴油机有限公司	集团兄弟公司
安庆中船动力配套有限公司	集团兄弟公司
北京船舶工业管理干部学院	集团兄弟公司
北京中船信息科技有限公司	集团兄弟公司
北京中船影视制作中心	集团兄弟公司
北京中船咨询有限公司	集团兄弟公司
广州船舶工业公司	集团兄弟公司
广州船舶及海洋工程设计研究院	集团兄弟公司
广州广船大型机械设备有限公司	集团兄弟公司
广州广船国际股份有限公司	集团兄弟公司

广州广船国际海洋工程有限公司	集团兄弟公司
广州红帆电脑科技有限公司	集团兄弟公司
广州黄船海洋工程有限公司	集团兄弟公司
广州龙穴管业有限公司	集团兄弟公司
广州万达船舶工程有限公司	集团兄弟公司
广州文冲船厂有限责任公司	集团兄弟公司
广州文船重工有限公司	集团兄弟公司
广州造船厂技工学校	集团兄弟公司
广州造船厂有限公司	集团兄弟公司
广州中船船用柴油机有限公司	集团兄弟公司
中船黄埔文冲船舶有限公司	集团兄弟公司
广州中船龙穴造船有限公司	集团兄弟公司
广州中船南沙龙穴建设发展有限公司	集团兄弟公司
沪东中华造船（集团）有限公司	集团兄弟公司
沪东中华造船集团船舶配套设备有限公司	集团兄弟公司
沪东中华造船集团高级技工学校	集团兄弟公司
华联船舶有限公司	集团兄弟公司
江南德瑞斯（南通）船用设备制造有限公司	集团兄弟公司
江南造船（集团）有限责任公司	集团兄弟公司
江西朝阳机械厂	集团兄弟公司
江西中船阀门有限公司	集团兄弟公司
九江海天设备制造有限公司	集团兄弟公司
九江中船消防设备有限公司	集团兄弟公司
九江中船长安消防设备有限公司	集团兄弟公司
南京中船绿洲环保有限公司	集团兄弟公司
南京中船绿洲机器有限公司	集团兄弟公司
上海崇明中船建设有限公司	集团兄弟公司
上海船舶工程质量检测有限公司	集团兄弟公司
中船上海船舶工业有限公司	集团兄弟公司
上海船舶工艺研究所舟山船舶工程研究中心	集团兄弟公司
上海船舶研究设计院	集团兄弟公司
上海船厂船舶有限公司	集团兄弟公司
上海德瑞斯华海船用设备有限公司	集团兄弟公司
上海东船物流有限公司	集团兄弟公司
上海东鼎钢结构有限公司	集团兄弟公司
上海东真船舶工程有限公司	集团兄弟公司
上海港城中船建设有限公司	集团兄弟公司
上海固瑞克技术服务站	集团兄弟公司
上海海联船舶劳务工程公司	集团兄弟公司
上海海迅机电工程有限公司	集团兄弟公司
上海沪船物业管理有限公司	集团兄弟公司
上海沪东三造船舶配套有限公司	集团兄弟公司
上海沪东造船油嘴油泵有限公司	集团兄弟公司
上海沪旭设备工程有限公司	集团兄弟公司
上海华船资产管理有限公司	集团兄弟公司
上海江南船舶管业有限公司	集团兄弟公司
上海江南船艇制造有限公司	集团兄弟公司
上海江南船用电气设备厂	集团兄弟公司
上海江南计量检测站	集团兄弟公司

上海江南造船厂	集团兄弟公司
上海江南造船集团职工医院	集团兄弟公司
上海江南长兴企业发展有限公司	集团兄弟公司
上海江南长兴造船有限责任公司	集团兄弟公司
上海江南职业技术培训中心	集团兄弟公司
上海久远工程承包有限公司	集团兄弟公司
上海良星钢塑复合管道厂	集团兄弟公司
上海浦东上船职业技术学校	集团兄弟公司
上海瑞苑物业管理有限公司	集团兄弟公司
上海瑞舟房地产发展有限公司	集团兄弟公司
上海市沪东锻造厂有限公司	集团兄弟公司
上海欣务工贸有限公司	集团兄弟公司
上海扬子国际旅行社有限公司	集团兄弟公司
上海长兴金属处理有限公司	集团兄弟公司
上海中船船舶技术国际工程研究中心有限公司	集团兄弟公司
上海中船工业科技园管理发展有限公司	集团兄弟公司
上海中船国际贸易有限公司	集团兄弟公司
上海中船勘院岩土工程有限公司	集团兄弟公司
上海中船临港船舶设备有限公司	集团兄弟公司
上海中船临港船舶装备有限公司	集团兄弟公司
镇江中船日立造船机械有限公司	集团兄弟公司
镇江中船现代发电设备有限公司	集团兄弟公司
中船财务有限责任公司	集团兄弟公司
中船第九设计研究院工程有限公司	集团兄弟公司
中船动力研究院有限公司	集团兄弟公司
中船动力有限公司	集团兄弟公司
中船钢构工程股份有限公司	集团兄弟公司
中船工业成套物流（广州）有限公司	集团兄弟公司
中船工业成套物流有限公司	集团兄弟公司
中船国际贸易有限公司	集团兄弟公司
中船华南船舶机械广州有限公司	集团兄弟公司
中船华南船舶机械有限公司	集团兄弟公司
中船黄埔文冲船舶有限公司	集团兄弟公司
中船勘察设计研究院有限公司	集团兄弟公司
中国船舶（香港）航运租赁有限公司	集团兄弟公司
中国船舶报社	集团兄弟公司
中国船舶电站设备有限公司	集团兄弟公司
中国船舶工业集团公司第十一研究所	集团兄弟公司
中国船舶工业贸易公司	集团兄弟公司
中国船舶工业贸易广州公司	集团兄弟公司
中国船舶工业贸易上海有限公司	集团兄弟公司
中国船舶工业系统工程研究院	集团兄弟公司
中国船舶工业综合技术经济研究院	集团兄弟公司
中国船舶工业综合技术经济研究院服务中心	集团兄弟公司
中国船舶及海洋工程设计研究院	集团兄弟公司

其他说明

5、关联交易情况

(1). 购销商品、提供和接受劳务的关联交易

采购商品/接受劳务情况表

单位：元 币种：人民币

关联方	关联交易内容	本期发生额	上期发生额
中船工业成套物流有限公司	配套件、其他材料	5,577,665,612.89	3,853,598,328.86
中船动力有限公司	配套件、其他材料	200,786,264.33	37,182,590.60
上海江南船舶管业有限公司	其他材料	150,587,566.02	103,821,611.40
广州中船龙穴造船有限公司	其他材料、动力费	90,182,030.90	40,662,705.22
上海德瑞斯华海船用设备有限公司	配套件、其他材料	85,740,488.56	32,522,085.40
上海沪东造船油嘴油泵有限公司	配套件、其他材料	82,147,909.63	49,967,321.56
上海船舶工艺研究所舟山船舶工程研究中心	配套件	75,347,014.40	
中船钢构工程股份有限公司	配套件、其他材料	70,935,512.14	251,121,310.48
中国船舶电站设备有限公司	配套件	47,057,645.12	19,686,464.80
安庆中船动力配套有限公司	配套件	42,948,314.75	
南京中船绿洲机器有限公司	配套件、其他材料	34,368,639.84	56,119,499.08
上海欣务工贸有限公司	配套件、其他材料	32,485,456.95	45,079,801.34
上海中船工业科技园管理发展有限公司	配套件	29,451,303.72	
上海江南长兴造船有限责任公司	配套件、其他材料	27,293,453.50	247,278,201.85
上海市沪东锻造厂有限公司	配套件、其他材料	24,669,429.07	27,653,185.21
江西朝阳机械厂	配套件、其他材料	24,169,427.91	34,055,205.43
中船工业成套物流（广州）有限公司	其他材料	21,657,284.72	3,051,270.29
沪东中华造船（集团）有限公司	配套件、其他材料	23,563,738.66	19,420,205.51
安庆中船柴油机有限公司	柴油机	14,248,290.59	37,647,799.91
上海船舶研究设计院	配套件	12,507,692.31	6,113,598.26
上海东鼎钢结构有限公司	其他材料	11,763,094.02	
镇江中船现代发电设备有限公司	配套件、其他材料	9,927,495.88	13,713,170.96
镇江中船日立造船机械有限公司	配套件、其他材料	9,125,536.03	8,939,623.09
中国船舶工业贸易公司	配套件、其他材料	5,981,499.70	
上海东船物流有限公司	配套件、其他材料	4,843,644.96	5,624,696.39
上海江南船用电气设备厂	配套件、其他材料	4,624,962.58	2,104,982.51
广州造船厂有限公司	其他材料	4,124,145.22	1,147,095.53
上海沪东三造船配套有限公司	配套件	2,363,066.27	1,340,841.33
九江海天设备制造有限公司	配套件	2,519,658.14	1,538,461.62
南京中船绿洲环保有限公司	配套件、其他材料	2,496,283.97	5,462,442.71
上海中船国际贸易有限公司	其他材料	2,234,962.84	
中国船舶工业贸易广州公司	其他材料	2,013,820.00	
上海中船勘院岩土工程有限公司	其他材料	1,767,996.03	

中国船舶工业贸易上海有限公司	其他材料	1,647,039.69	
中船国际贸易有限公司	配套件	1,557,729.93	263,660.85
中国船舶工业综合技术经济研究院	其他材料	1,276,169.89	150,000.00
安庆船用电器有限责任公司	配套件	782,735.04	127,410.26
上海江南船艇制造有限公司	其他材料	764,102.56	
上海东真船舶工程有限公司	其他材料	753,692.33	
中船第九设计研究院工程有限公司	配套件、其他材料	666,259.15	1,282,548.08
江西中船阀门有限公司	其他材料	630,769.20	5,131.35
北京中船信息科技有限公司	其他材料	633,711.60	1,128,205.13
上海船厂船舶有限公司	配套件	240,170.94	
上海沪船物业管理有限公司	其他材料	240,150.00	194,060.00
九江中船消防设备有限公司	配套件	205,743.59	145,777.78
广州红帆电脑科技有限公司	配套件	190,000.00	
上海固瑞克技术服务站	其他材料	75,282.04	33,241.02
广州文冲船厂有限责任公司	其他材料	29,896.80	112,833.51
上海中船临港船舶装备有限公司	其他材料	20,615.37	
上海船舶工程质量检测有限公司	配套件	9,839.37	8,443.40
上海沪旭设备工程有限公司	其他材料	8,072.65	
九江中船长安消防设备有限公司	配套件		656,031.92
中船华南船舶机械有限公司	配套件		6,459,000.00
广州广船大型机械设备有限公司	其他材料		2,611,348.31
广州中船南沙龙穴建设发展有限公司	其他材料		378,741.03
沪东中华造船集团高级技工学校	其他材料		103,037.74
华联船舶有限公司	配套件		12,663,742.91
江南德瑞斯(南通)船用设备制造有限公司	配套件		150,157.85
中国船舶工业集团公司第十一研究所	配套件		8,366,896.58
中国船舶工业集团公司	水电、维护费	326,639.37	
江阴华尔新特种涂装有限公司	外协费	110,506,209.59	142,593,525.52
上海沪江柴油机排放检测科技有限公司	外协费	5,243,820.84	
江阴华昌钢材涂装有限公司	外协费		3,403,190.78
江阴华盛钢材预处理有限公司	外协费		4,006,713.89
广州广船国际海洋工程有限公司	外协费	268,283,868.94	155,181,639.35
上海江南长兴造船有限责任公司	加工费	223,092,637.37	7,568,911.73
中船钢构工程股份有限公司	加工费	86,710,074.45	19,312,254.77

江南造船（集团）有限责任公司	设计费、加工	43,201,081.43	
江南德瑞斯（南通）船用设备制造有限公司	加工费	31,388,194.79	
中国船舶及海洋工程设计研究院	设计费	22,700,000.00	
上海江南造船厂	服务费	21,353,600.00	21,353,600.00
中船动力研究院有限公司	技术开发费	13,207,547.06	
广州中船船用柴油机有限公司	技术开发费	10,566,037.78	
上海沪东三造船船配套有限公司	加工费	8,667,008.57	
上海扬子国际旅行社有限公司	会务费	5,910,176.70	1,595,827.00
广州船舶及海洋工程设计研究院	技术服务费、外协费	4,295,855.56	6,102,806.78
广州文冲船厂有限责任公司	外协费、租赁费	2,621,805.09	17,743,957.73
上海江南船舶管业有限公司	加工费	2,501,814.81	3,198,845.14
上海船舶工程质量检测有限公司	检测费	2,468,281.77	2,766,232.26
上海良星钢塑复合管道厂	加工费	2,252,380.50	1,529,701.30
广州造船厂有限公司	清洗费、外协费	2,098,401.33	5,306.36
广州龙穴管业有限公司	外协费	1,883,551.20	478,164.94
上海长兴金属处理有限公司	加工费	1,592,546.65	
中船第九设计研究院工程有限公司	设计、维修费	1,685,116.11	6,911,831.42
沪东中华造船（集团）有限公司	加工费	1,400,000.00	
广州文船重工有限公司	外协费	1,028,503.07	
中国船舶工业综合技术经济研究院	服务费	906,629.43	122,998.00
上海华船资产管理有限公司	物业管理费	773,344.54	
上海江南计量检测站	检测费	627,971.00	245,557.00
北京中船信息科技有限公司	研发、维护费	602,290.56	888,888.91
上海江南长兴企业发展有限公司	加工费	526,368.35	
上海市浦东上船职业技术学校	培训费	515,400.00	
广州广船国际股份有限公司	外协费	352,322.17	517,285.85
上海久远工程承包有限公司	修理费	297,000.00	298,000.00
上海东船物流有限公司	修理费	202,335.04	388,034.19
《游艇》杂志社	会费	200,000.00	
上海中船国际贸易有限公司	海事展费用	177,224.25	
广州广船大型机械设备有限公司	外协费	156,404.11	130,170.91
中船黄埔文冲船舶有限公司	外协费	122,907.69	11,547.17
上海江南职业技能培训中心	培训费	116,650.00	
北京船舶工业管理干部学院	培训费	105,380.00	48,000.00
上海江南造船集团职工医院	医药费	79,826.06	4,434.40
上海瑞舟房地产发展有限公司	车位费	55,200.00	96,103.32
中船勘察设计研究院有限公司	测量费	54,353.77	377,358.48
广州船舶工业公司	服务费	50,000.00	50,000.00

上海中船临港船舶装备有限公司	维修费	30,769.23	
南京中船绿洲机器有限公司	外协费	28,205.13	
中船华南船舶机械广州有限公司	外协费	27,564.10	
上海海迅机电工程有限公司	船模费	25,471.70	
北京中船影视制作中心	会务费	11,200.00	
广州红帆电脑科技有限公司	服务费	2,136.75	21,226.42
中船上海船舶工业有限公司	服务费	1,400.00	
北京中船咨询有限公司	服务费		7,600.00
广州万达船舶工程有限公司	外协费		354,679.41
广州造船厂技工学校	服务费		44,052.48
上海船厂船舶有限公司	外协费		4,615,384.60
上海海联船舶劳务工程公司	外协费		2,594,891.84
上海沪旭设备工程有限公司	外协费		94,017.09
上海瑞苑物业管理有限公司	物业费		177,600.00
中国船舶报社	服务费		98,420.00
中国船舶工业综合技术经济研究院服务中心	服务费		396,762.26
江阴华盛钢材预处理有限公司			630,000.00
上海崇明中船建设有限公司	基建工程		10,572,066.00
上海港城中船建设有限公司	基建工程	28,008,192.50	16,831,621.00
上海久远工程承包有限公司	基建工程	146,068.38	
中船第九设计研究院工程有限公司	设计费、咨询费	9,280,906.57	32,977,462.85
中船勘察设计研究院有限公司	勘察费	449,960.30	708,741.46
上海中船勘院岩土工程有限公司	勘察费		2,030,458.77
中国船舶及海洋工程设计研究院	设计费		858,600.00
上海中船临港船舶装备有限公司	购置设备	887,008.53	
上海中船国际贸易有限公司	购置设备	34,188.03	

出售商品/提供劳务情况表

单位：元 币种：人民币

关联方	关联交易内容	本期发生额	上期发生额
江阴华尔新特种涂装有限公司	水电费	932,556.42	1,909,170.14
中国船舶（香港）航运租赁有限公司	船舶销售	1,360,472,963.13	
中船工业成套物流有限公司	柴油机、备件、材料、废料	481,192,388.03	149,538,531.69
中船工业成套物流（广州）有限公司	低封装损失高功率多晶硅太阳能电池组件、废料	302,709,187.26	34,059,512.77
沪东中华造船（集团）有限公司	柴油机、备件	302,014,834.06	309,105,982.94

江南造船（集团）有限责任公司	柴油机、材料、水电	243,868,867.21	253,185,113.17
上海船厂船舶有限公司	柴油机、备件、材料	196,834,246.67	90,190,666.65
广州文冲船厂有限责任公司	柴油机	191,606,837.60	314,796,902.56
广州广船国际股份有限公司	柴油机	177,375,897.44	32,307,692.32
上海江南长兴造船有限责任公司	柴油机、备件、材料、水电	152,986,642.21	137,878,237.05
广州中船龙穴造船有限公司	柴油机	93,144,871.81	116,520,093.19
中船黄埔文冲船舶有限公司	柴油机、备件	68,770,178.28	53,755,491.55
上海中船国际贸易有限公司	备件	32,476,546.03	2,564.10
安庆中船动力配套有限公司	备件	31,969,143.50	31,563,161.44
安庆中船柴油机有限公司	备件	25,553,188.41	16,085,251.71
中船动力研究院有限公司	辅机系统	21,624,876.00	
上海市沪东锻造厂有限公司	材料	8,656,918.18	81,261.80
中船动力有限公司	备件	11,188,145.10	5,369,619.62
镇江中船日立造船机械有限公司	材料	2,572,022.85	
上海沪东造船油嘴油泵有限公司	备件、材料	1,372,148.51	3,493,864.21
上海江南船舶管业有限公司	材料	1,370,813.24	1,293,494.40
上海中船工业科技园管理发展有限公司	备件	1,233,489.02	
中国船舶工业综合技术经济研究院	材料	811,320.75	18,867.92
南京中船绿洲机器有限公司	材料	892,590.25	
沪东中华造船集团船舶配套设备有限公司	备件	568,100.00	
中国船舶工业系统工程研究院	试验配套	283,018.86	
上海沪东三造船舶配套有限公司	备件	60,683.76	
广州黄船海洋工程有限公司	材料		249,589.44
广州文船重工有限公司	材料		71,965.81
中船华南船舶机械广州有限公司	材料		149,572.65
中船钢构工程股份有限公司	材料		7,188,146.32
中国船舶工业贸易公司	备件		26,324,786.30

中国船舶工业综合技术经济研究院服务中心	材料		911,324.79
中国船舶及海洋工程设计研究院	材料		924,528.30
中国船舶工业集团公司	技术开发	75,471,698.11	
中船黄埔文冲船舶有限公司	修船、拖轮	8,827,885.33	2,155,923.46
广州文冲船厂有限责任公司	修船、拖轮	4,357,069.59	15,481,416.47
广州中船龙穴造船有限公司	修船、拖轮	3,257,505.29	999,405.83
上海船舶工程质量检测有限公司	技术服务	1,037,735.85	
中船钢构工程股份有限公司	加工	739,650.21	
中国船舶工业综合技术经济研究院服务中心	拖轮费	330,188.68	
上海船厂船舶有限公司	劳务	88,872.42	
广州黄船海洋工程有限公司	拖轮费	74,428.78	72,860.37
广州广船国际股份有限公司	拖轮费	38,754.72	1,464,133.02
广州文船重工有限公司	劳务		387,180.05
江南造船(集团)有限责任公司	劳务		113,207.55
上海江南长兴造船有限责任公司	加工		794,594.30
上海市沪东锻造厂有限公司	加工		7,655,948.64
上海欣务工贸有限公司	加工		93,212.38
中船动力有限公司	加工		414,015.24

购销商品、提供和接受劳务的关联交易说明
定价政策及决策程序：参照市场价格协商确定。

(2). 关联受托管理/承包及委托管理/出包情况

本公司受托管理/承包情况表：

单位：元 币种：人民币

委托方/出包方名称	受托方/承包方名称	受托/承包资产类型	受托/承包起始日	受托/承包终止日	托管收益/承包收益定价依据	本期确认的托管收益/承包收益

关联托管/承包情况说明

中船集团资产部于 2010 年 9 月 27 日以船工资函（2010）20 号作出“关于委托中船澄西船舶修造有限公司管理澄西船舶修造厂技工学校”的决定。该托管决定特委托中船澄西船舶修造有限公司对澄西船舶修造厂技工学校（包含澄西船厂技工学校实习工厂，以下简称“澄

西技校”) 进行管理, 并依法行使除股权或资产处置权以及收益权外的其他股东或所有者权利并承担相应的义务。

受托管理的单位情况如下:

项目	澄西船舶修造厂技工学校	
	年末余额 / 本年发生额	年初余额 / 上年发生额
流动资产:	42,899,458.50	42,634,004.81
非流动资产	12,479,517.36	10,043,562.49
资产合计	55,378,975.86	52,677,567.30
流动负债:	29,176,324.27	28,180,167.18
非流动负债		
负债合计	29,176,324.27	28,180,167.18
少数股东权益		
归属于母公司股东权益	26,202,651.59	24,497,400.12
营业收入	25,207,436.66	20,936,659.62
净利润	216,178.80	197,264.10
综合收益总额	216,178.80	197,264.10
经营活动产生的现金流量净额	-2,354,317.53	5,835,855.58

本公司委托管理/出包情况表:

单位: 元 币种: 人民币

委托方/出包方名称	受托方/出包方名称	委托/出包资产类型	委托/出包起始日	委托/出包终止日	托管费/出包费定价依据	本期确认的托管费/出包费

关联管理/出包情况说明

(3). 关联租赁情况

本公司作为出租方:

单位: 元 币种: 人民币

承租方名称	租赁资产种类	本期确认的租赁收入	上期确认的租赁收入
上海沪东造船油嘴油泵有限公司	设备	332,145.58	332,145.59
上海沪船物业管理有限公司	停车位	279,055.00	260,461.25
上海市沪东锻造厂有限公司	固定资产	4,015,139.68	4,241,124.94
上海江南长兴造船有限责任公司	固定资产	13,635,528.99	9,615,242.66
江南造船(集团)有限责任公司	固定资产	13,093,303.12	11,071,206.10
江阴华尔新特种涂装有限公司	场地	75,000.00	75,000.00
中国船舶工程质量检测有限公司	场地	5,184.00	
上海船厂船舶有限公司	场地	290,598.29	

本公司作为承租方：

单位：元 币种：人民币

出租方名称	租赁资产种类	本期确认的租赁费	上期确认的租赁费
江南造船（集团）有限责任公司	船坞		22,951,244.40
上海瑞舟房地产发展有限公司	房屋		2,387,683.55
中船上海船舶工业有限公司	房屋	3,486,003.68	2,282,934.01
沪东中华造船（集团）有限公司	房屋	800,000.00	800,000.00
中船动力研究院有限公司	房屋	3,231,369.21	816,995.87
上海江南造船厂房地产经营公司	房屋	157,903.00	
上海华船资产管理有限公司	房屋	177,600.00	

关联租赁情况说明

合计			7,852,875.89	29,238,857.83
----	--	--	--------------	---------------

公司与关联出租相关定价政策及决策程序：参照市场价格协商确定

(4). 关联担保情况

本公司作为担保方

单位：元 币种：人民币

被担保方	担保金额	担保起始日	担保到期日	担保是否已经履行完毕
中船澄西船舶修造有限公司	100,000,000.00	2012年7月18日	2019年7月15日	否
中船澄西新荣船舶有限公司	500,000,000.00	2012年6月20日	2022年6月16日	否
中船澄西船舶（广州）有限公司	1,150,000,000.00	2012年7月2日	2022年12月20日	否
上海外高桥造船海洋工程有限公司	888,000,000.00	2009年6月15日	2022年9月18日	否
上海江南长兴重工有限公司	2,439,520,000.00	2014年8月21日	2022年9月17日	否

本公司作为被担保方

担保方	担保金额	担保起始日	担保到期日	担保是否已经履行完毕
江南造船（集团）有限公司	250,000,000.00	2013年10月10日	2015年2月20日	否
中国船舶工业集团公司	980,000,000.00	2009年10月21日	2018年11月30日	否
中国船舶工业集团公司	180,000,000.00	2014年3月28日	2016年2月21日	否

关联担保情况说明

支付担保费

关联方类型及关联方名称	交易内容	本年金额	上年金额
控股股东			
其中:			
中国船舶工业集团公司	担保费	186,000.00	
合计		186,000.00	

(5). 关键管理人员报酬

单位: 万元 币种: 人民币

项目	本期发生额	上期发生额
关键管理人员报酬	199.92	245.46

(6). 其他关联交易

1. 关联方委托贷款

借出方名称	借入方名称	委托贷款			
		年初余额	本年增加	本年减少	年末余额
上海外高桥造船有限公司	上海外高桥造船海洋工程有限公司	300,000,000.00	500,000,000.00		800,000,000.00
上海外高桥造船有限公司	中船圣汇装备有限公司		619,000,000.00	222,000,000.00	397,000,000.00
沪东重机有限公司	上海沪临重工有限公司		360,000,000.00		360,000,000.00
中船澄西船舶修造有限公司	中船澄西新荣船舶有限公司	160,000,000.00	50,000,000.00	185,000,000.00	25,000,000.00
中船澄西(江苏)重工有限公司	中船澄西船舶修造有限公司		120,000,000.00		120,000,000.00
中国船舶工业集团公司	上海中船三井造船柴油机有限公司	200,000,000.00	50,000,000.00		250,000,000.00
合计		660,000,000.00	1,699,000,000.00	407,000,000.00	1,952,000,000.00

2. 关联方股权转让情况

(1) 对中船澄西船舶(广州)有限公司增资及股权结构调整事项

详见本附注八所述。

(2) 沪东重机转让广州中船船用柴油机有限公司股权

详见本附注八所述。

3. 其他关联方交易

(1) 与关联方的资金存贷款及利息收支情况

关联方类型及关联方名称	存款余额	
	年末金额	年初金额
受同一控股股东及实际控制人控制的其他企业		
其中：		
中船财务有限责任公司	7,507,461,512.88	7,643,743,549.10
关联方类型及关联方名称	利息收入	
	本年金额	上年金额
受同一控股股东及实际控制人控制的其他企业		
其中：		
中船财务有限责任公司	154,960,700.50	168,701,080.93
关联方类型及关联方名称	应收利息余额	
	本年金额	上年金额
受同一控股股东及实际控制人控制的其他企业		
其中：		
中船财务有限责任公司	95,328,679.02	80,069,581.10
关联方类型及关联方名称	贷款余额	
	年末金额	年初金额
受同一控股股东及实际控制人控制的其他企业		
其中：		
中船财务有限责任公司	4,350,000,000.00	5,615,000,000.00
关联方类型及关联方名称	利息支出	
	本年金额	上年金额
受同一控股股东及实际控制人控制的其他企业		
其中：		
中船财务有限责任公司	304,181,908.11	309,064,412.84
关联方类型及关联方名称	应付利息余额	
	本年金额	上年金额
受同一控股股东及实际控制人控制的其他企业		
其中：		
中船财务有限责任公司	5,741,742.71	9,384,659.47

注：存贷款利率的定价原则以中国人民银行规定的基准利率为基础定价。

(2) 与关联方的代理业务

关联方类型及关联方名称	交易内容	本年金额	上年金额
-------------	------	------	------

关联方类型及关联方名称	交易内容	本年金额	上年金额
受同一控股股东及实际控制人控制的其他企业			
其中:			
中船国际贸易有限公司	销售佣金、采购代理费	48,461,813.78	45,476,257.35
中国船舶工业贸易公司	销售佣金、采购代理费	59,259,027.06	147,548,503.94
中国船舶(香港)航运租赁有限公司	采购代理费	23,949,559.74	
中国船舶(香港)航运租赁有限公司	融资手续费	7,738,322.37	
中国船舶工业贸易上海有限公司	采购代理费	276,043.16	
合计		139,684,766.11	193,024,761.29

注 1、定价原则：销售佣金，按不超过合同价 1%为基础定价；采购代理费，按合同价的 1%至 2%为基础定价；融资手续费，不高于融资额的 0.2%。

注 2、2014 年度，外高桥造船、中国船舶工业贸易公司（共同销售方，简称中船贸易公司）与中国船舶（香港）航运租赁有限公司（简称中船租赁）签订《出口船进度款转让融资合作协议》，将 2013 年度签订的七艘出口船舶的部分船舶进度款共 34,730.00 万美元出售给中船租赁，中船租赁享有对出口船进度款的追索权。中船租赁以此出口船进度款为质押代理本公司从境外银行借款 34,730.00 万美元，其中：东亚银行 13,000.00 万美元，平安银行 9,000.00 万美元，星展银行 12,730.00 万美元。

（3）保函情况

中国船舶工业集团公司为上海江南长兴重工有限公司提供 2,850 万美元还款保函，保函期限为 2014 年 2 月 17 至 2018 年 3 月 31 日。

（4）与中船财务有限责任公司的委托理财

关联方类型及关联方名称	委托理财			
	年初余额	本年增加	本年减少	年末余额
受同一控股股东及实际控制人控制的其他企业				
其中:				
中船财务有限责任公司	1,446,000,000.00	1,874,000,000.00	1,202,000,000.00	2,118,000,000.00

关联方类型及关联方名称	委托理财实际收益	
	本年金额	上年金额
受同一控股股东及实际控制人控制的其他企业		
其中:		
中船财务有限责任公司	68,557,391.78	

6、关联方应收应付款项

(1). 应收项目

单位:元 币种:人民币

项目名称	关联方	期末余额		期初余额	
		账面余额	坏账准备	账面余额	坏账准备
应收票据	沪东中华造船(集团)有限公司	131,720,000.00			
应收票据	中船工业成套物流有限公司	52,134,677.09			
应收票据	中船黄埔文冲船舶有限公司	47,640,000.00			
应收票据	上海船厂船舶有限公司	24,494,799.00		9,825,360.00	
应收票据	广州文冲船厂有限责任公司	24,000,000.00		59,830,000.00	
应收票据	广州中船龙穴造船有限公司	17,600,000.00		44,937,900.00	
应收票据	广州广船国际股份有限公司	14,220,000.00			
应收票据	中船动力有限公司	8,800,000.00		1,050,000.00	
应收票据	南京中船绿洲机器有限公司	300,000.00			
应收票据	上海沪东造船油嘴油泵有限公司	100,000.00			
应收票据	上海江南长兴造船有限责任公司			34,180,000.00	
应收票据	中船黄埔文冲船舶有限公司			16,830,000.00	
应收票据	上海中船临港船舶装备有限公司			100,000.00	
应收账款	广州广船国际股份有限公司	97,359,500.00		29,005,252.00	
应收账款	江南造船(集团)有限责任公司	76,068,807.60		4,190,348.39	
应收账款	中船工业成套物流有限公司	32,917,504.62		23,884,522.20	
应收账款	上海江南长兴造船有限责任公司	30,401,901.24		28,044,137.28	
应收账款	沪东中华造船(集团)有限公司	26,037,000.00		105,481,000.00	
应收账款	上海船厂船舶有限公司	23,591,880.44		3,038,865.80	
应收账款	广州文冲船厂有限责任公司	11,125,800.00		84,994,764.83	70,196.82
应收账款	中船动力有限公司	7,132,597.25		13,746,133.25	
应收账款	上海中船国际贸易有限公司	6,050,693.13		12,005,443.38	
应收账款	安庆中船柴油机有限公司	2,994,575.86			
应收账款	镇江中船日立造船机械有限公司	1,949,266.75			
应收账款	中船动力研究院有限公司	1,265,055.25			
应收账款	上海沪东造船油嘴油泵有限公司	913,488.00		2,361,815.63	
应收账款	南京中船绿洲机器有限公司	744,330.60			
应收账款	中船黄埔文冲船舶有限公司	412,298.00		409,600.00	
应收账款	上海爱德华造船有限公司	277,398.00	277,398.00	277,398.00	277,398.00
应收账款	上海市沪东锻造厂有限公司	251,248.51		6,481,598.13	
应收账款	中船钢构工程股份有限公司	82,480.00		1,760,570.00	
应收账款	上海沪东三造船船配套有限公司	11,000.00			
应收账款	广州中船龙穴造船有限公司	4,500.00		2,804,572.04	
应收账款	中船工业成套物流(广州)有限公司			5,860,460.10	
应收账款	中船第九设计研究院工程有限公司			1,066,250.00	
应收账款	中国船舶工业贸易公司			592,262.40	
应收账款	广州文船重工有限公司			536,399.00	
应收账款	上海中船临港船舶装备有限公司			304,400.00	
应收账款	中船华南船舶机械广州有限公司			175,000.00	
应收账款	中国船舶工业综合技术经济研究院服务中心			20,000.00	
其他应收款	中国船舶工业贸易上海有限公司	1,300,000.00		650,000.00	
其他应收款	中船国际贸易有限公司	69,991.88		33,118.98	
其他应收款	中国船舶工业贸易公司	64,586.56		144,586.56	
其他应收款	上海瑞苑物业管理有限公司	29,600.00		29,600.00	
其他应收款	中船工业成套物流有限公司	19,595.19			
其他应收款	中国船舶工业综合技术经济研究院	6,194.00			
其他应收款	沪东中华造船(集团)有限公司	3,900.00		3,900.00	
其他应收款	北京中船咨询有限公司	3,000.00			
其他应收款	中船钢构工程股份有限公司	1,200.00			
其他应收款	中船动力研究院有限公司	11.67			

其他应收款	上海江南造船厂房地产开发经营公司		70,286.00	
其他应收款	上海振华工程咨询有限公司		50,000.00	
其他应收款	广州中船南沙龙穴建设发展有限公司		7,200.00	
其他应收款	上海欣务工贸有限公司		4,700.00	
其他应收款	广州文冲船厂有限责任公司		1,807.30	1,807.30
预付款项	中船工业成套物流有限公司	1,137,302,866.46	651,373,823.82	
预付款项	中船国际贸易有限公司	887,245,206.61	869,204,214.10	
预付款项	中国船舶工业贸易上海有限公司	439,792,115.18	75,799,307.00	
预付款项	上海德瑞斯华海船用设备有限公司	75,505,794.40	27,976,988.88	
预付款项	中国船舶工业贸易公司	54,194,396.51	258,585,847.51	
预付款项	中船动力有限公司	41,959,000.00	18,980,000.00	
预付款项	上海江南船舶管业有限公司	34,450,000.00	6,281,771.12	
预付款项	江南德瑞斯(南通)船用设备制造有限公司	12,600,000.00		
预付款项	中国船舶(香港)航运租赁有限公司	11,629,136.07		
预付款项	上海江南长兴造船有限责任公司	9,154,245.03		
预付款项	安庆中船柴油机有限公司	3,483,000.00	3,665,400.00	
预付款项	安庆中船动力配套有限公司	2,492,900.00	1,863,818.87	
预付款项	南京中船绿洲机器有限公司	1,260,000.00	1,260,000.00	
预付款项	九江海天设备制造有限公司	636,800.00		
预付款项	上海沪东造船油嘴油泵有限公司	245,382.62	293,382.62	
预付款项	中国船舶工业综合技术经济研究院	64,000.00	40,000.00	
预付款项	中船第九设计研究院工程有限公司		16,998,459.56	
预付款项	中船钢构工程股份有限公司		3,900,216.00	
预付款项	中船工业成套物流(广州)有限公司		2,452,889.29	
预付款项	中国船舶电站设备有限公司		307,500.00	
预付款项	上海江南造船厂房地产开发经营公司		70,286.00	
预付款项	北京中船信息科技有限公司		47,900.00	
预付款项	中船勘察设计研究院有限公司		33,976.20	
预付款项	中国船舶报社		25,000.00	
一年内到期的长期应收款	ZHONGQIAOSHIPPINGLIMITED	2,970,479.99	3,003,773.38	
长期应收款	ZHONGQIAOSHIPPINGLIMITED	193,404,867.02	192,798,509.27	

(2). 应付项目

单位:元 币种:人民币

项目名称	关联方	期末账面余额	期初账面余额
应付票据	中船工业成套物流有限公司	946,103,209.38	749,911,855.09
应付票据	中船国际贸易有限公司	35,000,000.00	33,000,000.00
应付票据	中船动力有限公司	20,302,380.00	10,236,000.00
应付票据	上海江南船舶管业有限公司	18,448,519.35	7,954,869.44
应付票据	上海沪东造船油嘴油泵有限公司	18,181,422.89	7,682,206.07
应付票据	上海德瑞斯华海船用设备有限公司	8,600,000.00	4,930,000.00
应付票据	江西朝阳机械厂	7,878,100.00	2,035,266.00
应付票据	中国船舶电站设备有限公司	5,730,670.91	1,316,976.07
应付票据	安庆中船柴油机有限公司	5,595,200.00	
应付票据	南京中船绿洲机器有限公司	5,570,000.00	1,900,000.00
应付票据	沪东中华造船(集团)有限公司	1,750,000.00	3,040,209.54
应付票据	南京中船绿洲环保有限公司	855,000.00	
应付票据	上海东鼎钢结构有限公司	523,740.00	
应付票据	镇江中船日立造船机械有限公司	510,587.83	600,000.00
应付票据	镇江中船现代发电设备有限公司	500,000.00	
应付票据	上海中船临港船舶设备有限公司	500,000.00	
应付票据	上海市沪东锻造厂有限公司	310,180.00	7,898,730.90

应付票据	上海东船物流有限公司	80,000.00	320,326.58
应付票据	广州中船龙穴造船有限公司		8,911,393.72
应付票据	中船华海船用设备有限公司		4,930,000.00
应付票据	中船工业成套物流(广州)有限公司		3,194,392.34
应付账款	中国船舶工业集团公司		50,299.96
应付账款	上海沪江柴油机排放检测科技有限公司	1,332,250.00	
应付账款	江阴华尔新特种涂装有限公司		3,263,474.93
应付账款	中船工业成套物流有限公司	387,779,885.44	172,852,389.97
应付账款	中船钢构工程股份有限公司	46,238,036.97	178,864,445.24
应付账款	江南造船(集团)有限责任公司	43,333,449.89	67,468,779.18
应付账款	上海江南船舶管业有限公司	39,300,934.78	1,302,064.40
应付账款	江南德瑞斯(南通)船用设备制造有限公司	20,724,968.10	74,170.70
应付账款	上海沪东造船油嘴油泵有限公司	19,345,426.32	13,607,849.89
应付账款	上海德瑞斯华海船用设备有限公司	19,236,120.00	7,408,913.01
应付账款	中国船舶(香港)航运租赁有限公司	15,013,537.14	
应付账款	南京中船绿洲机器有限公司	10,540,000.00	4,598,000.00
应付账款	广州中船船用柴油机有限公司	11,200,000.00	
应付账款	上海港城中船建设有限公司	10,732,903.75	2,291,885.00
应付账款	上海江南造船厂	10,676,800.00	144,537.00
应付账款	中国船舶电站设备有限公司	10,542,803.14	13,007,609.77
应付账款	安庆中船柴油机有限公司	9,847,345.44	5,784,783.50
应付账款	沪东中华造船(集团)有限公司	9,706,812.25	34,075,751.44
应付账款	上海江南长兴造船有限责任公司	7,996,069.01	36,118,135.58
应付账款	中船澄西船舶(广州)有限公司	7,375,546.69	
应付账款	中国船舶及海洋工程设计研究院	4,800,000.00	
应付账款	中船国际贸易有限公司	3,858,915.71	106,331,509.21
应付账款	镇江中船现代发电设备有限公司	3,432,450.00	6,660,810.00
应付账款	江西朝阳机械厂	3,201,903.50	2,523,237.02
应付账款	上海欣务工贸有限公司	2,096,680.03	68,707.40
应付账款	上海船舶研究设计院	1,640,000.00	
应付账款	镇江中船日立造船机械有限公司	1,558,678.05	2,410,149.28
应付账款	上海东船物流有限公司	1,416,830.90	1,096,764.94
应付账款	上海良星钢塑复合管道厂	1,361,226.98	716,417.71
应付账款	中国船舶工业贸易公司	1,264,727.40	4,065,944.59
应付账款	中船第九设计研究院工程有限公司	1,248,716.00	113,771,313.63
应付账款	上海中船船舶设计技术国际工程研究中心有限公司	1,231,142.00	345,000.00
应付账款	南京中船绿洲环保有限公司	1,136,400.00	1,360,750.00
应付账款	上海沪东三造船船配套有限公司	1,135,000.00	643,072.40
应付账款	上海江南船用电气设备厂	969,587.93	1,728,294.19
应付账款	中船动力有限公司	677,456.53	6,900,000.00
应付账款	上海长兴金属处理有限公司	621,384.40	
应付账款	北京中船信息科技有限公司	574,950.00	888,750.00
应付账款	江西中船阀门有限公司	452,959.02	
应付账款	中国船舶工业贸易上海有限公司	427,668.08	
应付账款	上海东真船舶工程有限公司	348,500.00	
应付账款	上海船厂船舶有限公司	281,000.00	
应付账款	上海东欣软件工程有限公司	200,000.00	200,000.00
应付账款	安庆船用电器有限责任公司	199,986.00	173,778.00
应付账款	上海崇明中船建设有限公司	197,444.75	5,474,227.00
应付账款	中船华南船舶机械有限公司	150,000.00	300,000.00
应付账款	上海市沪东锻造厂有限公司	110,159.74	1,090,566.56
应付账款	上海江南计量检测站	98,702.00	102,000.00
应付账款	上海扬子国际旅行社有限公司	71,044.00	306,788.00
应付账款	上海中船临港船舶装备有限公司	49,870.00	1,140.00
应付账款	上海沪旭设备工程有限公司	21,127.35	812,937.05

应付账款	上海固瑞克技术服务站	18,600.00	
应付账款	上海船舶工业公司	5,200.00	
应付账款	中国船舶工业集团公司第十一研究所	1,100.00	9,859,912.50
应付账款	九江海天设备制造有限公司		1,060,861.56
应付账款	北京船舶工业管理干部学院		130,000.00
应付账款	广州船舶及海洋工程设计研究院		1,805,665.27
应付账款	广州广船国际股份有限公司		86,545.90
应付账款	广州广船国际海洋工程有限公司		57,772,951.15
应付账款	广州文冲船厂有限责任公司		1,006,469.88
应付账款	广州兴顺船舶服务有限责任公司		80,000.00
应付账款	广州造船厂有限公司		79,414.26
应付账款	九江中船消防设备有限公司		43,350.00
应付账款	九江中船长安消防设备有限公司		64,505.00
应付账款	上海船舶工程质量检测有限公司		17,545.00
应付账款	上海江南长兴企业发展有限公司		370,260.14
应付账款	上海久远工程承包有限公司		138,900.00
应付账款	上海舟艺建设监理公司		24,800.00
应付账款	中船黄埔文冲船舶有限公司		12,240.00
应付账款	中船勘察设计研究院有限公司		4,372,290.91
应付账款	中国船舶工业综合技术经济研究院		617,732.00
其他应付款	中国船舶工业集团公司	22,753.96	30,737.16
其他应付款	中国船舶电站设备有限公司	343,500.00	
其他应付款	上海欣务工贸有限公司	99,549.80	58,400.00
其他应付款	广州文冲船厂有限责任公司	57,545.80	683,484.12
其他应付款	上海船舶工程质量检测有限公司	5,900.00	4,000.00
其他应付款	上海江南造船集团职工医院	4,000.00	4,000.00
其他应付款	上海中船临港船舶装备有限公司	1,140.00	
其他应付款	中船第九设计研究院工程有限公司	350	19,835,204.30
其他应付款	上海沪旭设备工程有限公司	300	300
其他应付款	上海江南船舶管业有限公司	100	100
其他应付款	南京中船绿洲环保有限公司	100	100
其他应付款	中船动力研究院有限公司		816,995.87
其他应付款	上海久远工程承包有限公司		128,940.90
其他应付款	中国船舶工业综合技术经济研究院		70,000.00
其他应付款	江南造船（集团）有限责任公司		52,472.16
其他应付款	上海江南长兴企业发展有限公司		46,500.00
其他应付款	广州兴顺船舶服务有限责任公司		31,850.00
其他应付款	广州广船国际股份有限公司		10,073.00
其他应付款	广州万达船舶工程有限公司		8,100.00
其他应付款	广州红帆电脑科技有限公司		5,337.14
其他应付款	上海船厂船舶有限公司		1,200.00
其他应付款	中国船舶工业集团公司第十一研究所		400
预收款项	中船工业成套物流有限公司	291,997,802.00	21,304,962.72
预收款项	沪东中华造船（集团）有限公司	100,659,076.88	51,081,000.00
预收款项	广州文冲船厂有限责任公司	74,076,000.00	62,400,000.00
预收款项	中船黄埔文冲船舶有限公司	56,480,000.00	31,250,000.00
预收款项	江南造船（集团）有限责任公司	44,355,000.00	43,334,000.00
预收款项	广州广船国际股份有限公司	37,392,500.00	15,598,500.00
预收款项	广州中船龙穴造船有限公司	22,340,000.00	63,937,900.00
预收款项	中船工业成套物流（广州）有限公司	19,540,000.00	
预收款项	上海船厂船舶有限公司	17,322,000.00	39,068,040.00
预收款项	中船动力有限公司	13,000,000.00	760,416.00
预收款项	上海江南长兴造船有限责任公司	4,300,000.00	31,220,000.00
预收款项	中船国际贸易有限公司	373,466.40	
预收款项	上海中船工业科技园管理发展有限公司	25,411.50	
预收款项	中国船舶（香港）航运租赁有限公司		1,454,372,787.20

预收款项	中船财务有限责任公司		7,580,341.72
其他流动负债	中国船舶(香港)航运租赁有限公司	1,947,088,674.47	

7、关联方承诺

截止年末，本集团除本附注十一（二）4、关联担保和附注十一（二）7、（3）保函情况外，无其他需要说明的关联方承诺事项。

8、其他

十二、 股份支付

1、 股份支付总体情况

适用 不适用

2、 以权益结算的股份支付情况

适用 不适用

3、 以现金结算的股份支付情况

适用 不适用

4、 股份支付的修改、终止情况

5、 其他

十三、 承诺及或有事项

1、 重要承诺事项

资产负债表日存在的对外重要承诺、性质、金额

1. 重大承诺事项

(1) 资产抵押

截止年末，本集团除用于质押的银行定期存款外，不存在资产抵押。

(2) 其他重大财务承诺

1) 截止年末，公司已签约但尚未交割的远期外汇情况

截止年末，本集团下属子公司已签约但尚未交割的远期结汇合约的交易金额为美元 2,547,496,400.00 元，远期购汇合约的交易金额为欧元 3,460,700.00 元和日元 24,040,000.00 元。其中：

项 目	币种	金 额	结算金额
2015 年到期远期结汇	美元	1,386,145,000.00	人民币 8,738,671,910.05
2016 年到期远期结汇	美元	960,751,400.00	人民币 6,066,425,878.84
2017 年到期远期结汇	美元	200,600,000.00	人民币 1,275,821,300.00
2015 年到期远期购汇	欧元	3,460,700.00	美元 4,472,328.96
2015 年到期远期购汇	日元	24,040,000.00	美元 201,559.54

(2) 截止年末，本集团下属子公司已开具尚未到期的履约保函金额为美元 585,265,100.00 元，人民币 51,154,756.00 元。

(3) 截止年末，本集团下属子公司已开具尚未到期的信用证金额为美元 63,791,195.26 元，欧元 33,904,134.53 元。

(4) 截至年末，本集团下属子公司已签约未结算的利率掉期业务金额为 118,713,524.12 美元。其中：

序号	币种	本金(美元)	利息期间	银行支付年利率	公司支付年利率
1	美元	10,000,000.00	2013-12-23 至 2016-5-16	0.3562	0.98
2	美元	10,000,000.00	2013-12-23 至 2016-5-16	0.3634	0.98
3	美元	33,571,805.52	2013-6-21 至 2016-5-15	2.6535	3.245
4	美元	5,141,718.60	2013-6-21 至 2016-5-15	2.3355	3.25
5	美元	30,000,000.00	2013-12-21 至 2016-10-21	0.3504	0.50
6	美元	30,000,000.00	2014-12-23 至 2017-12-18	0.36	1.31
	合计	118,713,524.12			

2. 前期承诺履行情况

本集团对于质押贷款的偿还和远期合约等财务承诺均能按合约执行。

3. 除上述承诺事项外，截至年末，本集团无其他重大承诺事项。

2、或有事项

(1). 资产负债表日存在的重要或有事项

2. 未决诉讼或仲裁

(1) 华锐风电诉讼

2014 年 12 月 26 日，子公司中船澄西因买卖合同纠纷，向北京市海淀区人民法院起诉华锐风电科技(集团)股份有限公司(以下简称华锐风电公司)，诉讼金额 15,215.75 万元，其中尚未支付的货款 13,691.33 万元、场地堆放租金 550.30 万元、违约金 974.12 万元。具体诉讼事项如下：

2012 年 3 月 20 日，中船澄西与华锐风电公司签订《外部协作合同》(编号：SCM3MW-13002)。合同约定：华锐风电公司向中船澄西采购“华锐风电 SL3000/HH90 陆上常温型塔筒”共计 9

套，合同总价为人民币 2,706.01 万元。中船澄西根据合同的约定按时完成全部产品的生产工作，已向华锐风电公司交付了 9 套产品，截止报告日，华锐风电公司支付货款 1,163.18 万元，剩余货款 1,542.83 万元尚未支付。

2012 年 8 月 8 日，中船澄西与华锐风电公司签订《外部协作合同》(编号:WX3MW112006-02)。合同约定：华锐风电公司向中船澄西采购“华锐风电 SL3000/113/HH90 陆上常温型塔筒及塔筒配套海运支架”（下称“产品”）共计 30 套，合同总价为人民币 9,186.60 万元。中船澄西根据合同的约定按时完成全部产品的生产工作，已向华锐风电公司交付了 21 套产品，剩余 9 套产品，对方一直拒绝收货，截止报告日，华锐风电公司支付货款 5,350.79 万元，剩余货款 3,835.81 万元尚未支付。

2012 年 12 月 10 日，华锐风电公司以传真方式向原告下达订单，向中船澄西采购 5 套“SL1500/HH100 塔筒及配套海运支架”，报价总额为人民币 1,259.36 元，但华锐风电公司收到中船澄西提供的合同后，以种种理由拖延。由于工期较紧，且鉴于双方存在长期合作的关系，在未签订合同的情况下，中船澄西先行安排生产工作。2013 年 3 月 22 日，全部产品竣工，华锐风电公司驻场监造代表在产品《竣工证书》上签字，华锐风电公司提出本项目未签订合同，因此拒绝收货，也拒绝向中船澄西付款，华锐风电公司尚未支付货款 1,259.36 万元。

2013 年 7 月 26 日，中船澄西与华锐风电公司签订《外部协作合同》（编号：SCM1.5MW-130031）。合同约定：华锐风电公司向中船澄西采购“26 套 SL1589/HH70m、10 套 SL1582/HH70m 双馈常温型塔筒”（下称“产品”），合同总价为人民币 3,928.32 万元；2014 年 3 月，华锐风电公司提出，要求追加采购塔筒海运支架 36 套，总价为人民币 139.05 万元，合同总价变更为 4,067.37 万元。中船澄西根据合同的约定按时完成全部产品的生产工作，已向华锐风电公司交付了全部 36 套产品，截止报告日，华锐风电公司尚未支付货款 4,067.37 万元。

2013 年 10 月 1 日，中船澄西与华锐风电公司签订《外部协作合同》(编号:SCM3MW-130045)。合同约定：华锐风电公司向中船澄西采购“华锐风电 SL3000/HH90 陆上常温型塔筒”共计 10 套，合同总价为人民币 2,877.42 万元，2014 年 3 月，华锐风电提出，要求追加采购塔筒海运支架 10 套，总价为人民币 108.54 万元，合同总价变更为 2,985.96 万元。中船澄西根据合同的约定按时完成全部产品的生产工作，已向华锐风电公司交付了 10 套塔筒和支架，截止报告日，华锐风电公司尚未支付货款 2,985.96 万元。

截止目前，案件仍在诉讼过程中。

(2) “木兰号”沉船诉讼

2007 年 6 月 6 日，子公司中船澄西与江门市新会双水拆船钢铁有限公司（以下简称新会双水公司）签订合同，购买 VLCC 型船底，中船澄西已支付新会双水公司 3,926 万元设备款。2007 年 9 月 21 日，中船澄西与上海统宝船务有限公司签订拖航合同，并由永安财产保险股份有限公司湖北分公司为此次运输提供保险，保险金额为 4,400 万元。此后拖轮在运输途中失事，VLCC 型船底沉入海里，断为两截。当时确定由中船澄西支付全部的打捞费和拖轮费。

2007 年 12 月 3 日，中船澄西与新会双水公司签订废钢销售合同，将打捞起沉船作为废钢向其销售，2008 年已收取新会双水公司预付定金 200 万元，但由于气候及预估打捞成本过大等原因中止打捞，2009 年已将定金全部退回。截至 2014 年 12 月 31 日止，打捞工作未重新开始。本次事件共发生设备款、打捞费等共计 4,826.35 万元。2009 年永安财产保险股份有限公司湖北分公司已支付中船澄西保险赔款 3,490 万元，同时中船澄西向其转让 3,490 万元赔款限额内所享有的追偿权益。中船澄西和永安财产保险公司作为共同原告，将上海统宝船务有限公司及实际拖航方广州打捞局告上法庭，截至年末，法院已冻结对方银行存款 300 万元，案件仍在诉讼过程中。

3. 除存在上述或有事项外，截至 2014 年 12 月 31 日，本集团无其他重大或有事项。

(2). 公司没有需要披露的重要或有事项，也应予以说明：

无。

3、其他

十四、资产负债表日后事项

1、重要的非调整事项

无

2、利润分配情况

单位：元 币种：人民币

拟分配的利润或股利	13,781,175.98
经审议批准宣告发放的利润或股利	13,781,175.98

3、销售退回

无

4、其他资产负债表日后事项说明

无

十五、其他重要事项

1、前期会计差错更正

截止年末，本集团无需披露的前期差错更正事项。

2、债务重组

截止年末，本集团无需披露的重大债务重组事项。

3、资产置换

截止年末，本集团无需披露的重大资产置换事项。

4、年金计划

本公司及下属子公司外高桥造船、中船澄西及沪东重机根据国家有关规定，经公司职工代表大会及董事会审议通过，并报劳动和社会保障厅审核备案，实施企业年金计划。公司将应承担的年金费用视同职工薪酬计入当期损益，同时按时将应支付的年金款项划入员工在账户管理人处开立的银行账户中。截止年末，年金计划未发生重大变化。

5、终止经营

截止年末，本集团无需披露的终止经营事项。

6、分部信息

(1). 报告分部的确定依据与会计政策：

根据本集团的内部组织结构、管理要求及内部报告制度，本集团的经营业务划分为 3 个报告分部，这些报告分部是以主要产品类型为基础确定的。本集团的管理层定期评价这些报告分部的经营成果，以决定向其分配资源及评价其业绩。本集团各个报告分部提供的主要产品及劳务分别为船舶、设备制造及其他。

分部报告信息根据各分部向管理层报告时采用的会计政策及计量标准披露，这些计量基础与编制财务报表时的会计与计量基础保持一致。

(2). 报告分部的财务信息

单位：元 币种：人民币

项目	船舶	设备制造	其他	分部间抵销	合计
营业收入	22,754,300,860.03	6,633,887,542.74	446,505,297.99	1,511,027,808.49	28,323,665,892.27
其中：对外交易收入	22,724,971,881.44	5,350,688,015.18	248,005,995.65		28,323,665,892.27
分部间交易收入	29,328,978.59	1,283,199,527.56	198,499,302.34	1,511,027,808.49	
营业成本	20,805,037,491.91	5,809,493,269.26	428,781,876.92	1,499,277,670.86	25,544,034,967.23
期间费用	1,702,534,678.05	535,706,359.46	-1,643,086.89	13,725,874.03	2,222,872,076.59
分部利润总额（亏损总额）	-43,256,299.85	-22,330,936.67	70,914,259.82	35,723,411.94	-30,396,388.64
资产总额	43,016,149,776.85	11,305,000,385.73	9,346,831,579.60	11,882,652,716.64	51,785,329,025.54
其中：发生重大减值损失的单项资产金额					
负债总额	28,322,787,490.61	5,865,099,956.13	92,048,253.18	2,086,132,773.96	32,193,802,925.96
补充信息					
资本性支出	388,643,285.93	238,782,179.12	6,374,497.37		633,799,962.42
当期确认的减值损失	586,327,528.89	119,968,156.95			706,295,685.84

其中：商誉减值分摊					
折旧和摊销费用	890,157,836.27	251,230,256.35	3,300,548.34	4,756,035.62	1,139,932,605.34
减值损失、折旧和摊销以外的非现金费用					

7、其他对投资者决策有影响的重要交易和事项

截止年末，本集团无其他对投资者决策有影响的重要交易和事项。

十六、 母公司财务报表主要项目注释

1、 长期股权投资

单位：元 币种：人民币

项目	期末余额			期初余额		
	账面余额	减值准备	账面价值	账面余额	减值准备	账面价值
对子公司投资	7,945,562,581.02		7,945,562,581.02	7,745,562,581.02		7,745,562,581.02
对联营、合营企业投资	464,083,076.10	211,547,000.00	252,536,076.10	458,661,455.03	211,547,000.00	247,114,455.03
合计	8,409,645,657.12	211,547,000.00	8,198,098,657.12	8,204,224,036.05	211,547,000.00	7,992,677,036.05

(1) 对子公司投资

单位：元 币种：人民币

被投资单位	期初余额	本期增加	本期减少	期末余额	本期计提减值准备	减值准备期末余额
沪东重机有限公司	2,648,092,133.60			2,648,092,133.60		
上海外高桥造船有限公司	3,901,965,348.51			3,901,965,348.51		
中船澄西船舶修造有限公司	1,195,505,098.91	200,000,000.00		1,395,505,098.91		
合计	7,745,562,581.02	200,000,000.00		7,945,562,581.02		

(2) 对联营、合营企业投资

单位：元 币种：人民币

投资单位	期初余额	本期增减变动							期末余额	减值准备期末余额
		追加投资	减少投资	权益法下确认的投资损益	其他综合收益调整	其他权益变动	宣告发放现金股利或利润	计提减值准备		
一、合营企业										
小计										
二、联营企业										
中船澄西船舶	458,661,455.03	70,315,100.00		-64,893,478.93					464,083,076.10	211,547,000.00

(广州)有限公司										
小计	458,661,455.03	70,315,100.00	-64,893,478.93						464,083,076.10	211,547,000.00
合计	458,661,455.03	70,315,100.00	-64,893,478.93						464,083,076.10	211,547,000.00

其他说明：

2、营业收入和营业成本：

单位：元 币种：人民币

项目	本期发生额		上期发生额	
	收入	成本	收入	成本
主营业务				
其他业务	520,000.00	267,499.20	520,000.00	267,499.20
合计	520,000.00	267,499.20	520,000.00	267,499.20

其他说明：

3、投资收益

单位：元 币种：人民币

项目	本期发生额	上期发生额
成本法核算的长期股权投资收益	115,005,246.17	206,570,705.16
权益法核算的长期股权投资收益	-64,893,478.93	-68,958,544.86
处置长期股权投资产生的投资收益		
以公允价值计量且其变动计入当期损益的金融资产在持有期间的投资收益		
处置以公允价值计量且其变动计入当期损益的金融资产取得的投资收益		
持有至到期投资在持有期间的投资收益		
可供出售金融资产在持有期间的投资收益		
处置可供出售金融资产取得的投资收益		
丧失控制权后，剩余股权按公允价值重新计量产生的利得		
合计	50,111,767.24	137,612,160.30

十七、 补充资料

1、 当期非经常性损益明细表

单位：元 币种：人民币

项目	金额	说明
非流动资产处置损益	-6,118,580.18	
越权审批或无正式批准文件的税收返还、减免		

计入当期损益的政府补助（与企业业务密切相关，按照国家统一标准定额或定量享受的政府补助除外）	66,547,742.19	
计入当期损益的对非金融企业收取的资金占用费		
企业取得子公司、联营企业及合营企业的投资成本小于取得投资时应享有被投资单位可辨认净资产公允价值产生的收益		
非货币性资产交换损益		
委托他人投资或管理资产的损益	68,557,391.78	
因不可抗力因素，如遭受自然灾害而计提的各项资产减值准备		
债务重组损益		
企业重组费用，如安置职工的支出、整合费用等		
交易价格显失公允的交易产生的超过公允价值部分的损益		
同一控制下企业合并产生的子公司期初至合并日的当期净损益		
与公司正常经营业务无关的或有事项产生的损益		
除同公司正常经营业务相关的有效套期保值业务外，持有交易性金融资产、交易性金融负债产生的公允价值变动损益，以及处置交易性金融资产、交易性金融负债和可供出售金融资产取得的投资收益		
单独进行减值测试的应收款项减值准备转回	12,982,503.74	
对外委托贷款取得的损益		
采用公允价值模式进行后续计量的投资性房地产公允价值变动产生的损益		
根据税收、会计等法律、法规的要求对当期损益进行一次性调整对当期损益的影响		
受托经营取得的托管费收入		
除上述各项之外的其他营业外收入和支出	263,550,424.43	
其他符合非经常性损益定义的损益项目		
所得税影响额	-60,146,852.33	
少数股东权益影响额	-57,119,547.93	
合计	288,253,081.70	

对公司根据《公开发行证券的公司信息披露解释性公告第1号——非经常性损益》定义界定的非经常性损益项目，以及把《公开发行证券的公司信息披露解释性公告第1号——非经常性损益》中列举的非经常性损益项目界定为经常性损益的项目，应说明原因。

单位：元 币种：人民币

项目	涉及金额	原因

2、净资产收益率及每股收益

报告期利润	加权平均净资产收益率 (%)	每股收益	
		基本每股收益	稀释每股收益
归属于公司普通股股东的净利润	0.25	0.03	0.03
扣除非经常性损益后归属于公司普通股股东的净利润	-1.41	-0.18	-0.18

3、境内外会计准则下会计数据差异

(1). 同时按照国际会计准则与按中国会计准则披露的财务报告中净利润和净资产差异情况

适用 不适用

(2). 同时按照境外会计准则与按中国会计准则披露的财务报告中净利润和净资产差异情况

适用 不适用

(3). 境内外会计准则下会计数据差异说明，对已经境外审计机构审计的数据进行差异调节的，应注明该境外机构的名称。

4、会计政策变更相关补充资料

适用 不适用

公司根据财政部 2014 年发布的《企业会计准则第 2 号——长期股权投资》等八项会计准则变更了相关会计政策并对比较财务报表进行了追溯重述，重述后的 2013 年 1 月 1 日、2013 年 12 月 31 日合并资产负债表如下：

单位：元 币种：人民币

项目	2013 年 1 月 1 日	2013 年 12 月 31 日	2014 年 12 月 31 日
流动资产：			
货币资金	22,712,919,369.60	13,637,975,074.01	13,189,899,427.30
结算备付金			
拆出资金			
以公允价值计量且其变动计入当期损益的金融资产			
衍生金融资产			
应收票据	479,714,290.00	320,508,777.80	452,426,138.09
应收账款	1,104,467,469.49	1,986,306,877.78	1,993,275,101.06
预付款项	2,783,467,000.09	3,154,002,230.73	3,991,204,678.61
应收保费			
应收分保账款			
应收分保合同准备金			
应收利息	531,856,878.71	355,915,736.45	312,020,099.08
应收股利			
其他应收款	302,344,200.98	227,113,870.77	346,506,334.67
买入返售金融资产			
存货	7,213,059,940.08	9,930,447,848.82	12,399,086,556.34
划分为持有待售的资产			
一年内到期的非流动资产	3,096,691.36	3,003,773.38	2,970,479.99
其他流动资产	26,521,977.31	1,448,016,839.69	1,308,000,000.00

流动资产合计	35,157,447,817.62	31,063,291,029.43	33,995,388,815.14
非流动资产：			
发放贷款及垫款			
可供出售金融资产	6,181,357.89	302,735,319.38	308,303,319.38
持有至到期投资			
长期应收款	198,900,830.62	192,798,509.27	193,404,867.02
长期股权投资	130,016,890.58	215,292,892.39	588,842,201.58
投资性房地产			
固定资产	18,468,856,981.62	15,005,276,294.16	12,552,992,166.22
在建工程	1,105,486,967.95	773,823,417.01	557,849,892.96
工程物资	233,349.11	233,349.11	233,349.11
固定资产清理		1,673,645.81	
生产性生物资产			
油气资产			
无形资产	2,587,670,937.37	2,170,099,846.76	1,698,448,682.44
开发支出	1,915,000.00	1,000,000.00	1,000,000.00
商誉	161,301,195.67	161,301,195.67	
长期待摊费用	147,132,296.73	147,770,353.69	75,886,728.41
递延所得税资产	1,197,013,650.31	991,511,832.64	1,002,979,003.28
其他非流动资产			810,000,000.00
非流动资产合计	24,004,709,457.85	19,963,516,655.89	17,789,940,210.40
资产总计	59,162,157,275.47	51,026,807,685.32	51,785,329,025.54
流动负债：			
短期借款	3,850,652,265.91	3,584,730,798.20	3,637,166,672.33
向中央银行借款			
吸收存款及同业存放			
拆入资金			
以公允价值计量且其变动计入当期损益的金融负债			
衍生金融负债			
应付票据	886,046,956.42	1,460,243,940.33	1,706,007,189.80
应付账款	4,984,250,638.96	4,898,581,641.50	4,452,205,630.25
预收款项	1,862,728,702.09	2,783,212,734.21	1,736,126,678.37
卖出回购金融资产款			
应付手续费及佣金			
应付职工薪酬	289,717,659.89	358,685,707.67	292,502,755.49
应交税费	-412,128,254.07	-568,637,743.14	-612,297,644.05
应付利息	81,752,120.79	54,584,141.64	38,303,518.80
应付股利	1,150,000.00	8,935,188.52	1,150,000.00
其他应付款	283,914,535.33	301,206,442.33	397,632,912.71
应付分保账款			
保险合同准备金			
代理买卖证券款			
代理承销证券款			
划分为持有待售的负债			
一年内到期的非流动负债	4,639,549,373.00	3,582,864,989.00	1,395,289,808.62
其他流动负债	4,417,317,970.19	3,594,413,209.84	7,691,597,905.67

流动负债合计	20,884,951,968.51	20,058,821,050.10	20,735,685,427.99
非流动负债:			
长期借款	11,474,603,940.00	6,597,470,443.91	8,333,002,344.09
应付债券	100,000,000.00	200,000,000.00	100,000,000.00
其中: 优先股			
永续债			
长期应付款		24,353,774.19	16,190,602.35
长期应付职工薪酬	11,482,711.42	10,676,173.04	9,979,232.33
专项应付款	381,090,000.00	181,090,000.00	241,360,000.00
预计负债	4,858,226,612.33	3,890,527,836.74	2,491,249,110.55
递延收益	199,989,068.80	245,130,213.84	262,778,918.71
递延所得税负债	14,670,300.00	12,094,974.93	3,557,289.94
其他非流动负债			
非流动负债合计	17,040,062,632.55	11,161,343,416.65	11,458,117,497.97
负债合计	37,925,014,601.06	31,220,164,466.75	32,193,802,925.96
所有者权益:			
股本	1,378,117,598.00	1,378,117,598.00	1,378,117,598.00
其他权益工具			
其中: 优先股			
永续债			
资本公积	5,232,157,959.87	4,478,933,560.61	4,499,500,266.79
减: 库存股			
其他综合收益			
专项储备	4,567,959.10	5,266,361.99	7,733,510.77
盈余公积	551,211,303.10	572,051,361.00	578,655,529.41
一般风险准备			
未分配利润	10,909,095,558.62	10,914,009,471.05	10,937,813,276.02
归属于母公司所有者 权益合计	18,075,150,378.69	17,348,378,352.65	17,401,820,180.99
少数股东权益	3,161,992,295.72	2,458,264,865.92	2,189,705,918.59
所有者权益合计	21,237,142,674.41	19,806,643,218.57	19,591,526,099.58
负债和所有者权益 总计	59,162,157,275.47	51,026,807,685.32	51,785,329,025.54

第十二节 备查文件目录

(一)	载有公司负责人、主管会计工作负责人、会计机构负责人（会计主管人员）签名并盖章的财务报表。
(二)	载有会计师事务所盖章、注册会计师签名并盖章的审计报告原件。
(三)	报告期内在中国证监会指定网站上公开披露过的所有公司文件的正本及公告的原稿。

董事长：胡问鸣

董事会批准报送日期：2015 年 3 月 12 日

修订信息

报告版本号	更正、补充公告发布时间	更正、补充公告内容