

公司代码：600248

公司简称：延长化建

陕西延长石油化建股份有限公司 2014 年年度报告

重要提示

- 一、本公司董事会、监事会及董事、监事、高级管理人员保证年度报告内容的真实、准确、完整，不存在虚假记载、误导性陈述或重大遗漏，并承担个别和连带的法律责任。
- 二、____董事、监事、高级管理人员无法保证本报告内容的真实、准确和完整，理由是：____请投资者特别关注。
- 三、公司董事魏效农先生因出差委托董事张来民先生出席，其余董事均出席本次董事会会议。
- 四、希格玛会计师事务所(特殊普通合伙)为本公司出具了标准无保留意见的审计报告。
- 五、公司负责人高建成、主管会计工作负责人何昕及会计机构负责人(会计主管人员)赵伟声明：保证年度报告中财务报告的真实、准确、完整。

六、经董事会审议的报告期利润分配预案或公积金转增股本预案

经希格玛会计师事务所(特殊普通合伙)审计，公司2014年度实现净利润197,980,537.96元，合并未分配利润为474,410,051.60元。

根据《公司法》和《公司章程》的有关规定，结合公司的实际情况，在公司中期利润分配的基础上，公司拟以2014年12月31日总股本473689200股为基数向全体股东每10股派发现金红利0.5元(含税)。

公司本年度不进行资本公积金转增股本。

本预案尚需提交公司2014年度股东大会审议通过。

七、前瞻性陈述的风险声明

本报告中所涉及的未来计划、发展战略等前瞻性描述不构成公司对投资者的实质承诺，敬请投资者注意投资风险。

八、是否存在被控股股东及其关联方非经营性占用资金情况

否

九、是否存在违反规定决策程序对外提供担保的情况？

否

十、 其他

目录

第一节	释义及重大风险提示	4
第二节	公司简介	4
第三节	会计数据和财务指标摘要	6
第四节	董事会报告	8
第五节	重要事项	20
第六节	股份变动及股东情况	63
第七节	优先股相关情况	83
第八节	董事、监事、高级管理人员和员工情况	71
第九节	公司治理	76
第十节	内部控制	84
第十一节	财务报告	85
第十二节	备查文件目录	177

第一节 释义及重大风险提示

一、 释义

在本报告书中，除非文义另有所指，下列词语具有如下含义：

常用词语释义		
本公司/上市公司/延长化建	指	陕西延长石油化建股份有限公司
延长集团	指	陕西延长石油（集团）有限责任公司
石油建设公司	指	陕西省石油化工建设公司
化建公司/陕西化建	指	陕西化建工程有限责任公司
陕西省国资委	指	陕西省人民政府国有资产监督管理委员会
审计基准日	指	2014 年 12 月 31 日
董事会	指	延长化建董事会
股东大会	指	延长化建股东大会
希格玛/会计师事务所	指	希格玛会计师事务所(特殊普通合伙)
中国证监会	指	中国证券监督管理委员会
报告期	指	2014 年
上交所/交易所	指	上海证券交易所
元	指	人民币元

二、 重大风险提示

公司已在本期报告中详细描述存在的相关风险等，请查阅本期报告中关于公司未来发展的讨论与分析中可能面对的风险因素及对策部分的内容。

第二节 公司简介

一、 公司信息

公司的中文名称	陕西延长石油化建股份有限公司
公司的中文简称	延长化建
公司的外文名称	SHAANXI YANCHANG PETROLEUM CHEMICAL ENGINEERING CO., LTD.
公司的外文名称缩写	ycec
公司的法定代表人	高建成

二、 联系人和联系方式

	董事会秘书	证券事务代表
姓名	赵永宏	刘洋
联系地址	陕西省杨凌农业高新技术产业示范区新桥北路2号延长化建大厦	陕西省杨凌农业高新技术产业示范区新桥北路2号延长化建大厦
电话	029-87016796	029-87016795
传真	029-87035723	029-87035723
电子信箱	zhaoyonghong@vip.sina.com	liuyangychj@163.com

三、 基本情况简介

公司注册地址	陕西省杨凌农业高新技术产业示范区西农路6号
公司注册地址的邮政编码	712100
公司办公地址	陕西省杨凌农业高新技术产业示范区新桥北路2号延长

	化建大厦
公司办公地址的邮政编码	712100
公司网址	www.ycpec.com
电子信箱	zhaoyonghong@vip.sina.com

四、信息披露及备置地点

公司选定的信息披露报纸名称	上海证券报 中国证券报 证券时报
登载年度报告的中国证监会指定网站的网址	www.sse.com.cn
公司年度报告备置地点	公司董事会办公室

五、公司股票简况

公司股票简况				
股票种类	股票上市交易所	股票简称	股票代码	变更前股票简称
A股	上海证券交易所	延长化建	600248	

六、公司报告期内注册变更情况

(一) 基本情况

注册登记日期	2008年11月5日
注册登记地点	杨凌农业高新技术产业示范区西农路6号
企业法人营业执照注册号	610000100042685
税务登记号码	616994710097708
组织机构代码	71009770-8

(二) 公司首次注册情况的相关查询索引

公司首次注册登记日期为1998年11月30日，注册资本为人民币8082万元，公司首次注册情况详见2000年半年度报告公司基本情况。

(三) 公司上市以来，主营业务的变化情况

公司上市时，主营业务为农作物种子的生产经营和销售。公司自2008年资产重组以后，主营业务变更为石油化工工程施工。

(四) 公司上市以来,历次控股股东的变更情况

公司2000年上市时控股股东为陕西省种业集团有限责任公司，持股47080000股，占总股本的36.55%；

2008年5月29日，国务院国资委同意延长集团对种业集团持有公司股份的划转以及对其他股东存量股份的收购。2008年9月12日，中国证券监督管理委员会同意本公司向陕西延长石油(集团)有限责任公司发行56563800股人民币普通股、向陕西省石油化工建设公司发行4586200股人民币普通股购买相关资产，延长集团成为公司控股股东。

七、其他有关资料

公司聘请的会计师事务所(境内)	名称	希格玛会计师事务所(特殊普通合伙)
	办公地址	西安市高新路25号希格玛大厦
	签字会计师姓名	范敏华 王小娟

公司聘请的会计师事务所（境外）	名称	
	办公地址	
	签字会计师姓名	
报告期内履行持续督导职责的保荐机构	名称	德邦证券有限责任公司
	办公地址	上海浦东新区福山路 500 号城建国际中心 26 楼
	签字的保荐代表人姓名	邓建勇
	持续督导的期间	报告期
	名称	申万宏源证券承销保荐有限责任公司
	办公地址	深圳市福田区金田路安联大厦 19 楼
	签字的保荐代表人姓名	刘兴邦、代永波
	持续督导的期间	报告期
报告期内履行持续督导职责的财务顾问	名称	
	办公地址	
	签字的财务顾问 主办人姓名	
	持续督导的期间	

八、其他

无

第三节 会计数据和财务指标摘要

一、报告期末公司近三年主要会计数据和财务指标

(一) 主要会计数据

单位：元 币种：人民币

主要会计数据	2014年	2013年	本期比上年同期增减 (%)	2012年
营业收入	5,194,972,607.61	4,999,257,199.45	3.91	4,495,061,960.69
归属于上市公司股东的净利润	197,980,537.96	185,978,158.06	6.45	155,468,776.13
归属于上市公司股东的扣除非经常性损益的净利润	193,367,769.36	170,402,531.84	13.48	153,716,306.06
经营活动产生的现金流量净额	288,419,194.45	76,193,751.07	278.53	262,981,144.57
	2014年末	2013年末	本期末比上年同期末增减 (%)	2012年末
归属于上市公司股东的净资产	1,717,304,825.58	1,241,036,040.53	38.38	1,082,041,956.56
总资产	5,083,556,590.95	4,217,238,456.12	20.54	3,926,608,424.29

(二) 主要财务指标

主要财务指标	2014年	2013年	本期比上年同期增减(%)	2012年
基本每股收益(元/股)	0.4325	0.4366	-0.94	0.3650
稀释每股收益(元/股)	0.4325	0.4366	-0.94	0.3650
扣除非经常性损益后的基本每股收益(元/股)	0.4224	0.4000	5.60	0.3608
加权平均净资产收益率(%)	12.85	15.83	减少2.98个百分点	16.01
扣除非经常性损益后的加权平均净资产收益率(%)	12.57	14.50	减少1.93个百分点	15.86

报告期末公司前三年主要会计数据和财务指标的说明

二、境内外会计准则下会计数据差异**(一) 同时按照国际会计准则与按中国会计准则披露的财务报告中净利润和归属于上市公司股东的净资产差异情况**

适用 不适用

(二) 同时按照境外会计准则与按中国会计准则披露的财务报告中净利润和归属于上市公司股东的净资产差异情况

适用 不适用

三、非经常性损益项目和金额

适用 不适用

单位:元 币种:人民币

非经常性损益项目	2014 年金额	附注(如适用)	2013 年金额	2012 年金额
非流动资产处置损益	115,309.92		517,462.21	1,064,624.28
越权审批,或无正式批准文件,或偶发性的税收返还、减免	396,250.69			
计入当期损益的政府补助,但与公司正常经营业务密切相关,符合国家政策规定、按照一定标准定额或定量持续享受的政府补助除外	428,900.00			
计入当期损益的对非金融企业收取的资金占用费				
企业取得子公司、联营企业及合营企业的投资成本小于取得投资时应享有被投资单位可辨认净资产公允价值产生的收益				
非货币性资产交换损益				
委托他人投资或管理资产的损益				
因不可抗力因素,如遭受自然灾害而计提的各项资产减值准备				
债务重组损益				

企业重组费用，如安置职工的支出、整合费用等				
交易价格显失公允的交易产生的超过公允价值部分的损益				
同一控制下企业合并产生的子公司期初至合并日的当期净损益				
与公司正常经营业务无关的或有事项产生的损益				
除同公司正常经营业务相关的有效套期保值业务外，持有交易性金融资产、交易性金融负债产生的公允价值变动损益，以及处置交易性金融资产、交易性金融负债和可供出售金融资产取得的投资收益			987,068.50	1,847,053.89
单独进行减值测试的应收款项减值准备转回	3,998,696.59		16,348,124.92	155,437.98
对外委托贷款取得的损益				
采用公允价值模式进行后续计量的投资性房地产公允价值变动产生的损益				
根据税收、会计等法律、法规的要求对当期损益进行一次性调整对当期损益的影响				
受托经营取得的托管费收入				
除上述各项之外的其他营业外收入和支出	417,891.03		455,385.19	-1,005,386.65
其他符合非经常性损益定义的损益项目				
少数股东权益影响额				
所得税影响额	-744,279.63		-2,732,414.60	-309,259.43
合计	4,612,768.60		15,575,626.22	1,752,470.07

第四节 董事会报告

一、董事会关于公司报告期内经营情况的讨论与分析

2014年，面对国内外经济增速放缓经济下行压力，公司按照年初提出的“深化理念转变，精细化管理，提质增效，着力打造国际化工程公司”的总体要求，在公司董事会的正确领导下，全体干部职工努力拼搏下，通过科学组织生产经营，优化资源配置，加强内部管理，开展增收节支等措施全面完成了年度经济技术指标和管理目标。

2014年累计实现营业收入519,497.26万元，较上年同期499,925.72万元增长3.91%，实现利润总额23,364.09万元，较上年同期23,095.54万元增长1.16%，实现归属于母公司所有者的净利润19,798.05万元，较上年同期18,597.82万元增长6.45%，公司年末资产总额508,355.66万元，较年初421,723.85万元增长20.54%，年末归属于母公司所有者权益171,730.48万元，较年初124,103.60万元增长38.38%。

公司下属全资子公司陕西化建是本公司的主营业务机构，今年完成营业收入516,096.98万元，

实现净利润 19,380.31 万元。

(一) 主营业务分析

1 利润表及现金流量表相关科目变动分析表

单位:元 币种:人民币

科目	本期数	上年同期数	变动比例 (%)
营业收入	5,194,972,607.61	4,999,257,199.45	3.91
营业成本	4,673,732,934.93	4,510,703,126.50	3.61
销售费用	15,054,939.85	15,290,924.82	-1.54
管理费用	110,318,763.25	102,816,483.38	7.30
财务费用	-16,955,234.43	-7,807,341.12	-117.17
经营活动产生的现金流量净额	288,419,194.45	76,193,751.07	278.53
投资活动产生的现金流量净额	-103,773,125.48	-68,696,569.85	-51.06
筹资活动产生的现金流量净额	260,242,613.41	-49,450,752.43	626.27
研发支出	218,819,749.77	207,787,787.04	5.31

2 收入

(1) 驱动业务收入变化的因素分析

工程承包业务收入增加，特别是省外项目收入增幅较大。2014 年工程承包业务实现营业收入 452,826.00 万元，较 2013 年增加 48,538.22 万元，增幅为 12.01%，其中陕西省外项目 2014 年实现营业收入 114,210.74 万元，较 2013 年增加 52,825.43 万元，增幅为 86.06%。

(2) 订单分析

2014 年在国内经济增速放缓、石化项目投资调整的大环境下，公司深化“依靠大集团、站稳区域市场”策略，加强同集团各板块沟通的同时，积极同国内知名 EPC 总承包商、设计院、大集团的联系，加大新疆、山东、内蒙、山西、河南等重点市场开拓，积极跟踪境外项目，取得显著成效，全年累计中标 51.55 亿元，其中集团外 16.93 亿元。

(3) 新产品及新服务的影响分析

公司的主营业务以工程施工为主，2014 年无新产品及新服务。

(4) 主要销售客户的情况

2014 年前五名销售客户如下：

单位:元 币种:人民币

客户名称	营业收入	占公司全部营业收入的比例 (%)
陕西延长石油(集团)有限责任公司	2,096,599,922.33	40.36
北京石油化工工程有限公司	549,171,844.96	10.57
华陆工程科技有限责任公司	274,450,831.41	5.28
陕西未来能源化工有限公司	156,626,926.39	3.01
中石化广州工程有限公司	152,244,163.52	2.93
合计	3,229,093,688.61	62.15

3 成本

(1) 成本分析表

单位：元

分行业情况							
分行业	成本构成项目	本期金额	本期占总成本比例 (%)	上年同期金额	上年同期占总成本比例 (%)	本期金额较上年同期变动比例 (%)	情况说明
工程承包	工程施工成本	4,000,261,874.44	85.62	3,588,117,350.43	79.56	11.49	
设备制造	设备制造成本	192,261,681.17	4.11	154,114,931.86	3.42	24.75	
商品流通	产品销售成本	478,714,660.87	10.25	766,596,544.83	17.00	-37.55	
其他服务	服务成本	1,051,200.96	0.02	856,718.78	0.02	22.70	
合计		4,672,289,417.44	100.00	4,509,685,545.90	100.00	3.61	
分产品情况							
分产品	成本构成项目	本期金额	本期占总成本比例 (%)	上年同期金额	上年同期占总成本比例 (%)	本期金额较上年同期变动比例 (%)	情况说明
建造安装	建筑安装成本	3,982,981,731.56	85.25	3,559,615,183.13	78.93	11.89	
设备无损检测	设备无损检测成本	17,280,142.88	0.37	28,502,167.30	0.63	-39.37	
非标设备制造	设备生产成本	192,261,681.17	4.11	154,114,931.86	3.42	24.75	
物资销售	产品销售成本	478,714,660.87	10.25	766,596,544.83	17.00	-37.55	
技术培训	服务成本	1,051,200.96	0.02	856,718.78	0.02	22.70	
合计		4,672,289,417.44	100.00	4,509,685,545.90	100.00	3.61	

(2) 主要供应商情况

2014 年公司继续实施在《物资采购合格供应商名录》中招标物资供应商，对供应商进行 A、B 分级管理，2014 年前五名供应商供应额 24,354.84 万元，占全部采购总额的 20.06 %。

4 费用

报告期公司营业税金及附加、销售费用、管理费用、财务费用、资产减值损失合计为 28,856.09 万元，同比增长 11.17%，具体如下：

1) 营业税金及附加本期累计发生 11,898.61 万元，较上年同期下降 8.61%，主要原因为税收结构性变化，增值税应税项目增加。2) 销售费用本期累计发生 1,505.49 万元，较上年同期下降 1.54%。3) 管理费用本期累计发生 11,031.88 万元，较上年同期增长 7.3%，主要原因为公司本年调增薪酬及基层管理部门费用列支科目调整。4) 财务费用本期累计发生 -1,695.52 万元，较上年同期减少 914.79 万元，主要原因为公司本年非公开发行股票募集资金及流动性资金存量增加，存

款利息增加。5) 资产减值损失本期计提 6,115.63 万元, 较上年同期增长 220.86%, 主要原因为账龄自然增长, 坏账准备增加。

5 研发支出

(1) 研发支出情况表

单位: 元

本期费用化研发支出	218,819,749.77
本期资本化研发支出	
研发支出合计	218,819,749.77
研发支出总额占净资产比例 (%)	12.74
研发支出总额占营业收入比例 (%)	4.21

(2) 情况说明

公司的研发支出主要是承接的工程项目中, 被立项为运用新技术、新工艺施工的项目所发生的成本支出。

2014 年研发支出明细如下:

单位: 元 币种: 人民币

单位	序号	发生额	备注
劳务费	1	58,665,739.73	
固定资产折旧费	2	4,617,461.48	
能源材料费	3	99,555,381.08	
试验外协费	4	2,436,138.00	
技术引进费	5	4,000.00	
外协研究费	6		
租赁费	7	14,452,424.64	
信息咨询费	8	233,699.01	
差旅费	9	898,055.22	
会议及培训费	10	404,328.86	
管理费	11	563,481.94	
专利、工法、科技成果申报及评审费用	12	426,553.50	
工资及奖金	13	29,184,394.63	
社会保险费	14	453,084.76	
办公费	15	1,208,426.85	
其他费用	16	5,716,580.07	
合计		218,819,749.77	

6 现金流

现金流量变动情况明细表

单位: 元 币种: 人民币

现金流	本期金额	上年金额	比上年增长金额
经营活动产生的现金流量净额	288,419,194.45	76,193,751.07	212,225,443.38
投资活动产生的现金流量净额	-103,773,125.48	-68,696,569.85	-35,076,555.63
筹资活动产生的现金流量净额	260,242,613.41	-49,450,752.43	309,693,365.84

原因分析：

- 1) 经营活动产生的现金流量净额增加，主要系购买商品接受劳务支付的现金减少。
- 2) 投资活动产生的现金流量净额的减少，主要系本期末未进行交易性金融资产投资及设备购置等支出增加所致。
- 3) 筹资活动产生的现金流量净额的增加，主要系本年非公开发行股票募集资金。

7 其他

(1) 公司前期各类融资、重大资产重组事项实施进度分析说明

根据延长化建 2013 年第一次临时股东大会决议、《公司非公开发行股票预案》，经中国证监会证监许可[2014]52 号《关于核准陕西延长石油化建股份有限公司非公开发行股票的批复》核准，延长化建以 6.90 元 / 股的价格，向 4 名投资者非公开发行 47,700,000 股，共募集资金总额 329,130,000.00 元，扣除保荐承销费用、审计费用、律师费用、资料费等发行费用 13,796,618.57 元，共募集资金净额 315,333,381.43 元。上述募集资金已于 2014 年 4 月 11 日到账，并经希格玛会计师事务所（特殊普通合伙）希会验字(2014)0033 号《验资报告》验证。

(2) 发展战略和经营计划进展说明

按照“一业为主、多元发展”的战略定位，树立“工程立企、科技兴企、人才强企、创延长化建品牌”的战略思维，坚持“一体、两翼、两支撑”的产业格局，沿着“由施工总承包向 EPC 承包延伸、由安装向制造延伸、由工程承包向投资延伸”的战略路径，通过“管理提升、资源整合、资本运作、协同发展”的发展方略，做强陕西化建、做大延长化建，使公司成为以工程总承包为核心，集装备制造、工程技术服务、投融资业务为一体的多元化发展的国际化工程公司。

2014 年在董事会的正确领导下，主营业务稳健增长，承建项目按期完成或完成年度目标，全年实现营业收入 51.95 亿元，超额完成 2014 年营业收入 50 亿指标，实现归属与上市公司股东的净利润 1.98 亿元，经营指标按计划完成较好。通过责任层层落实，全年回收往年拖欠工程款 1.21 亿元，是计划的 121%，其中回收三年以上工程款 1,024.75 万元。竣工验收工程 10 个，单位工程 211 个，合格率 100%；月千人负伤率 0.0036%，全年无生产死亡事故及环境影响事件。取得房屋建筑工程、机电安装工程施工总承包一级资质等。

(3) 其他

无

(二) 行业、产品或地区经营情况分析

1、 主营业务分行业、分产品情况

单位：元 币种：人民币

主营业务分行业情况						
分行业	营业收入	营业成本	毛利率 (%)	营业收入比上年增减 (%)	营业成本比上年增减 (%)	毛利率比上年增减 (%)
工程承包	4,528,259,950.26	4,000,261,874.44	11.66	12.01	11.49	增加 0.41 个百分点
设备制造	165,738,279.25	192,261,681.17	-16.00	-0.70	24.75	减少 23.67 个百分点
商品	493,246,020.92	478,714,660.87	2.95	-36.90	-37.55	增加 1.01

流通						个百分点
其他服务	1,602,608.61	1,051,200.96	34.41	-39.41	22.70	减少 33.20 个百分点
合计	5,188,846,859.04	4,672,289,417.44	9.96	3.90	3.61	增加 0.26 个百分点
主营业务分产品情况						
分产品	营业收入	营业成本	毛利率 (%)	营业收入比上年增减 (%)	营业成本比上年增减 (%)	毛利率比上年增减 (%)
建造安装	4,495,859,749.30	3,982,981,731.56	11.41	12.17	11.89	增加 0.22 个百分点
设备无损检测	32,400,200.96	17,280,142.88	46.67	-7.37	-39.37	增加 28.16 个百分点
非标设备制造	165,738,279.25	192,261,681.17	-16.00	-0.70	24.75	减少 23.67 个百分点
物资销售	493,246,020.92	478,714,660.87	2.95	-36.90	-37.55	增加 1.01 个百分点
技术培训	1,602,608.61	1,051,200.96	34.41	-39.41	22.70	减少 33.20 个百分点
合计	5,188,846,859.04	4,672,289,417.44	9.96	3.90	3.61	增加 0.26 个百分点

主营业务分行业和分产品情况的说明

2、 主营业务分地区情况

单位：元 币种：人民币

地区	营业收入	营业收入比上年增减 (%)
国内		
陕西地区	4,046,739,425.08	-7.62
其他地区	1,028,958,732.21	79.05
小 计	5,075,698,157.29	2.44
国外		
越南	1,185,826.73	-81.28
孟加拉	111,962,875.02	240.94
伊朗		
小 计	113,148,701.75	188.83
合计	5,188,846,859.04	3.90

主营业务分地区情况的说明

(三) 资产、负债情况分析

1 资产负债情况分析表

单位：元

项目名称	本期期末数	本期期末数占总资产的比例(%)	上期期末数	上期期末数占总资产的比例(%)	本期期末金额较上期期末变动比例(%)	情况说明
货币资金	1,010,421,901.84	19.88	565,525,997.20	13.41	78.67	增发股票募集资金和工程款回收所致
应收票据	313,950,000.00	6.18	47,405,150.00	1.12	562.27	回收银行承兑汇票增加
应收账款	1,946,188,861.74	38.28	1,714,944,627.44	40.67	13.48	期末完工结算项目较多,款项未能在2014年及时回收
预付款项	88,638,845.84	1.74	82,723,244.49	1.96	7.15	
其他应收款	22,268,072.68	0.44	41,487,218.77	0.98	-46.33	履约保证金收回和单位往来减少所致
存货	1,004,002,585.10	19.75	1,065,930,924.02	25.28	-5.81	
可供出售金融资产	99,235,200.00	1.95	99,235,200.00	2.35		
投资性房地产	12,201,635.62	0.24	12,862,711.82	0.31	-5.14	
固定资产	437,992,430.87	8.62	384,927,910.64	9.13	13.79	茂陵办公楼和职工活动中心建成投用
在建工程	651,590.00	0.01	62,155,452.51	1.47	-98.95	茂陵办公楼和职工活动中心建成投用
应付账款	2,564,715,841.28	50.45	2,161,039,017.11	51.24	18.68	
预收款项	288,939,216.50	5.68	435,324,199.51	10.32	-33.63	预收工程款按合同约定减少所致
应交税费	263,451,591.63	5.18	117,067,531.80	2.78	125.04	2014年油气天然气项目应税增值税

						2015 年汇算清缴, 年末欠税增加。
--	--	--	--	--	--	---------------------

2 公允价值计量资产、主要资产计量属性变化相关情况说明

(四) 核心竞争力分析

A、品牌优势

公司前身石油建设公司组建于 1951 年, 先后隶属于国家重工业部、冶金工业部、化学工业部, 1970 年支援西北建设时归属陕西省, 2006 年整体划入延长集团, 是中国较早从事化工石油工程施工的大型国有企业。1989 年至今, 公司连续获得陕西省先进企业、省文明单位、AAA 级信用等级单位。公司由石油建设公司改制设立, 承接了石油建设公司的品牌和信誉、50 年的石化建设业绩、成熟的管理系统以及企业文化, 在石油化工建设、市政工程施工等建设领域拥有竞争优势。化建公司 2002 年被中国施工企业管理协会评为“2002 年度全国优秀施工企业”、2003 年度被国家工商管理总局评为“全国守合同重信用企业”, 2006 年被陕西省品牌推广委员会级陕西省经济发展促进会评为陕西重点推广品牌暨首届陕西化工行业十大品牌, 2007 年度获得“全国建筑业诚信企业”、“全国用户满意施工企业”、“陕西省优秀施工企业”、“中国化学工业企业企业文化建设先进单位”。2010 年被评为建筑百强企业。

B、技术优势

公司具有完整的技术管理体系, 专业技术水平在同行业中处于前列, 获得国家级、部级工法 23 项, 获得专利 29 项, 其中发明专利 7 项。主编国家标准火炬施工及验收规范。施工安装技术已经非常成熟。

公司在石油、化肥、甲醇、PVC、烧碱、炼油、煤制油、LNG 等领域有多项业绩, 积累了丰富的施工经验, 安装技术已经非常成熟。

C、专业优势

公司在主业方面的综合实力较强, 承担多项“第一”项目: 承建了世界第一套油气煤综合利用项目; 公司成功建成了陕投集团投资兴建的世界第一套万吨级 DMT0 工业化试验装置; 安装了为“神六”做实验的亚洲最大的火箭发动机试车台; 承建了亚洲最大的甘肃白银氟化铝项目; 承建了中化近代 2×5000 吨 R134a 是全国第一套也是亚洲最大的无氟制冷剂生产装置; 承建了我国最大的米脂金泰氯碱 5 万吨/年粒碱装置。公司是国内行业公认的“甲醇专业户”、“氯碱专业户”、“尿素专业户”, 专业优势突出。

D、管理优势

公司推行实施的《项目核算双轨制》(公司级项目部和分公司在项目上的核算和分配办法) 是同行业内比较先进的管理办法(荣获第十一届[2007]施工企业管理协会管理成果二等奖), 有效的控制了项目施工成本, 确保了公司盈利水平。公司经营模式已由工程安装为主的生产型转变为以工程设计、材料设备采购、建筑安装、技术服务一体化的 PC 总承包型。

(五) 投资状况分析

1、对外股权投资总体分析

(1) 持有非上市金融企业股权情况

所持对象名称	最初投资金额(元)	持有数量(股)	占该公司股权比例(%)	期末账面价值(元)	报告期损益(元)	报告期所有者权益变动(元)	会计核算科目	股份来源

永安财产保险股份有限公司	219,235,200.00	133,680,300.00	5.0195	99,235,200.00			可供出售金融资产	
合计	219,235,200.00	133,680,300.00	/	99,235,200.00			/	/

持有非上市金融企业股权情况的说明

2、募集资金使用情况

(1) 募集资金总体使用情况

√适用 □不适用

单位:元 币种:人民币

募集年份	募集方式	募集资金总额	本年度已使用募集资金总额	已累计使用募集资金总额	尚未使用募集资金总额	尚未使用募集资金用途及去向
2014	非公开发行	315,333,381.43	55,452,229.80	55,452,229.80	261,196,434.62	银行存款
合计	/	315,333,381.43	55,452,229.80	55,452,229.80	261,196,434.62	/
募集资金总体使用情况说明			主要用于支付 3200T 履带式起重机预付款。			

(2) 募集资金承诺项目情况

√适用 □不适用

单位:元 币种:人民币

承诺项目名称	是否变更项目	募集资金拟投入金额	募集资金本年度投入金额	募集资金累计实际投入金额	是否符合计划进度	项目进度	预计收益	产生收益情况	是否符合预计收益	未达到计划进度和收益说明	变更原因及募集资金变更程序说明
工程设备购置项目	否	475,600,000.00	55,452,229.80	55,452,229.80	是	11.66%			是		
补充流动资金项目	否	174,400,000.00									
合计	/	650,000,000.00	55,452,229.80	55,452,229.80	/	/		/	/	/	/
募集资金承诺项目使用情况说明											

(3) 募集资金变更项目情况

□适用 √不适用

(4) 其他

截止 2014 年 12 月 31 日,项目正在进行中,募集资金余额 261,196,434.62 元含利息 1,315,282.99 元。

3、 主要子公司、参股公司分析

延长化建下属全资子公司陕西化建是本公司的主营业务机构，注册资金 10.00 亿元人民币，资产总额 504,659,76 万元， 本年完成营业收入 516,096.98 万元，实现净利润 19,380.31 万元。

4、 非募集资金项目情况

适用 不适用

(六) 公司控制的特殊目的主体情况

无

(七) 其他

无

二、 董事会关于公司未来发展的讨论与分析

(一) 行业竞争格局和发展趋势

我公司主要是以石油化工施工为主业，主要的竞争对手是国内石油、化工施工企业。每年在全国十个省市、国外有施工项目，主要是以延长石油集团和西部省份为主。但是受国家政策影响，高污染、高耗能项目取消，从事石油化工项目单位较多，加之国内经济下行压力较大，石油化工企业投资持续减弱，同业竞争加剧，价格偏低。

近几年，公司自身取得了长足的发展，尤其是加入延长集团和上市后，生产能力、技术能力、竞争能力、装备水平不断提高。近几年，公司连续承接了延长集团多个大型或新型项目，为公司积累了宝贵的经验，公司的资金、准备、技术能力迈上新的台阶，在中国石油化工建设企业中位居前列，具有较强的竞争力。

(二) 公司发展战略

按照“一业为主、多元发展”的战略定位，树立“工程立企、科技兴企、人才强企、创延长化建品牌”的战略思维，坚持“一体、两翼、两支撑”的产业格局，沿着“由施工总承包向 EPC 承包延伸、由安装向制造延伸、由工程承包向投资延伸”的战略路径，通过“管理提升、资源整合、资本运作、协同发展”的发展方略，做强陕西化建、做大延长化建，使公司成为以工程总承包为核心，集装备制造、工程技术服务、投融资业务为一体的多元化发展的国际化工程公司。

(三) 经营计划

1. 实现营业收入50亿元以上，保持职工收入稳定；
2. 单位工程合格率100%，创省（部）级优质工程3项，争创国优奖（鲁班奖）1项；
3. 千人重伤率 1%以下，杜绝生产性死亡事故；
4. 回收集团外往年拖欠款 1.2 亿元、力争 1.5 亿元，其中三年以上 1000 万元，当年工程款回收 80%以上，回收劳保统筹 100 万元。

(四) 因维持当前业务并完成在建投资项目公司所需的资金需求

2015 年公司维持当前业务需要资金约 50 亿元左右。资金来源为甲方支付的工程款和部分自筹资金。

(五) 可能面对的风险

- 1、公司主营业务石化工程施工承包面临行业周期性波动影响，区域市场进入壁垒影响。
- 2、业务较为单一。

- 3、集团内项目所占权重过高，关联交易过大的情况未发生根本改变。
- 4、同国内行业一流企业相比，公司在市场占有率、专有技术、职工队伍结构、大型项目及国外项目管理等方面还存在一些差距，高水平、高素质项目管理和技术人才缺乏。

采取的应对措施：

- 1、持续巩固集团内部市场的同时，按照“依靠大集团、站稳区域市场”的区域经营战略，设立省外既搞经营又搞生产的区域型分公司。继续加大同国内 EPC 总承包商、知名设计院、大集团的联系，深化战略合作，争取更多的大项目。
- 2、公司继续加强国际工程公司的力量，主要负责国外工程项目市场开拓与国外项目组织、管理与协调工作。加强国际项目信息跟踪，与国际项目承包商签订框架协议，建立客户渠道。集团外市场和国际市场需要进一步拓宽领域。加快实施“走出去”发展战略，积极开拓国际市场。加大海外市场的开拓，逐步发展成为集团项目建设的总承包和代建单位。
- 3、近两年，公司已借助集团内大型项目建设，逐步由单纯的施工总承包发展成为 PC 总承包，并积累了大量宝贵的 PC 项目总承包经验，锻炼了一批项目管理和技术人才，未来将拓展以 PMC、BT、BOT 和 BT+BOT 等方式承揽项目模式，力争有大突破。
- 4、针对专业性人才不足的问题，公司启动了 2012-2015 年人才队伍建设规划，计划达到项目经理 100 人、专职质安员 100 人、经营预算 200 人、财务核算 200 人、技术科技 600 人共“五支”1200 人专业人才队伍建设的目标。

(六) 其他

无

三、董事会对会计师事务所“非标准审计报告”的说明

(一) 董事会、监事会对会计师事务所“非标准审计报告”的说明

适用 不适用

(二) 董事会对会计政策、会计估计或核算方法变更的原因和影响的分析说明

适用 不适用

因执行新企业会计准则导致的会计政策变更。

会计政策变更的内容和原因	审批程序	备注
根据修订后的《企业会计准则第 2 号——长期股权投资》的规定，对不具有控制、共同控制或重大影响，并且在活跃市场中没有报价、公允价值不能可靠计量的权益工具投资，由长期股权投资科目列报，改为以成本计量的可供出售金融资产列报。	第五届 2014 年第一次临时董事会审议通过	

上述引起的追溯调整对比较财务报表的主要影响如下：

单位：元 币种：人民币

被投资单位	2013 年 1 月 1 日归属于母公司股东权益 (+/-)	2013 年 12 月 31 日		
		长期股权投资	可供出售金融资产	归属于母公司股东权益 (+/-)
永安财产保险股份有限公司		-99,235,200.00	99,235,200.00	

(三) 董事会对重要前期差错更正的原因及影响的分析说明

适用 不适用

四、利润分配或资本公积金转增预案

(一) 现金分红政策的制定、执行或调整情况

公司于 2014 年 12 月 12 日召开的 2014 年第三次临时股东大会审议通过了关于修改公司章程的议案，修改了公司章程第一百六十三条，对公司分红政策做了进一步的完善。

经公司 2014 年第一次临时股东大会审议通过，公司以 2014 年 6 月 30 日总股本 473689200 为基数，每 10 股派发现金红利 1.2 元（含税）。该利润分配方案已于 2014 年 9 月 29 日实施完毕。

(二) 报告期内盈利且母公司未分配利润为正，但未提出现金红利分配预案的，公司应当详细披露原因以及未分配利润的用途和使用计划

适用 不适用

报告期内盈利且母公司未分配利润为正，但未提出现金红利分配预案的原因	未分配利润的用途和使用计划

(三) 公司近三年（含报告期）的利润分配方案或预案、资本公积金转增股本方案或预案

单位：元 币种：人民币

分红年度	每 10 股送红股数（股）	每 10 股派息数（元）（含税）	每 10 股转增数（股）	现金分红的数额（含税）	分红年度合并报表中归属于上市公司股东的净利润	占合并报表中归属于上市公司股东的净利润的比率（%）
2014 年	0	1.7	0	805271640.00	197,980,537.96	40.69
2013 年	0	1	0	42,598,920.00	185,978,158.06	22.91
2012 年	0	0	0	0	155,468,776.13	0

第五节 重要事项

一、重大诉讼、仲裁和媒体普遍质疑的事项

适用 不适用

二、破产重整相关事项

无

三、资产交易、企业合并事项

√适用□不适用

(一) 临时公告未披露或有后续进展的情况

1、收购资产情况

单位:元 币种:人民币

交易对方或最终控制方	被收购资产	购买日	资产收购价格	自收购日起至本年末为上市公司贡献的净利润	自本年初至本年末为上市公司贡献的净利润 (适用于同一控制下的企业合并)	是否为关联交易(如是,说明定价原则)	资产收购定价原则	所涉及的资产产权是否已全部过户	所涉及的债权债务是否已全部转移	该资产为上市公司贡献的净利润占利润总额的比例(%)	关联关系
延长集团	600T履带式起重机械	2014-10-29	30,969,050.00			是	市场定价	是	是		控股股东

收购资产情况说明

2、企业合并情况

无

四、公司股权激励情况及其影响

□适用 √不适用

五、大关联交易

√适用 □不适用

(一) 与日常经营相关的关联交易

1、已在临时公告披露且后续实施无进展或变化的事项

事项概述	查询索引
公司子公司陕西化建工程有限公司拟同关联方陕西省石油化工有限公司及其下属企业签署后勤和医疗服务协议，后勤服务总价6,384,928.80元，医疗服务总价2,800,000元，合计9,184,925.80元	详见2014年3月27日关联交易公告。

2、已在临时公告披露，但有后续实施的进展或变化的事项

2014年10月29日，公司同意以市场评估价格购买延长石油集团600T履带式起重机。目前已完成过户手续。

3、临时公告未披露的事项

单位:万元 币种:人民币

关联交易方	关联关系	关联交易类型	关联交易内容	关联交易定价原则	关联交易价格	关联交易金额	占同类交易金额的比例(%)	关联交易结算方式	市场价格	交易价格与市场参考价格差异较大的原因
延长集团炼化公司	集团兄弟公司	提供劳务	永炼2013年催化、精制、热动力等检修防腐保温	市场公开投标	224.74	224.74	0.068	按工程进度结算	224.74	
延长集团炼化公司	集团兄弟公司	提供劳务	永炼2013年常压、重整、发电等检修防腐保温	市场公开投标	241.85	241.85	0.074	按工程进度结算	241.85	
延长集团油田公司	母公司的控股子公司	提供劳务	西区采油厂寨科井区地面建设工程补充合同	市场公开投标	319	319	0.097	按工程进度结算	319	
延长集团油田	母公司的控股	提供劳务	西区采油厂3262集油站工程	市场公开投标	1,252	1,252	0.382	按工程进度结	1,252	

公司	子公司		补充合同					算		
延长集团炼化公司	集团兄弟公司	提供劳务	榆炼汽柴油升级项目90万吨/年汽油精制装置建设工程 保运	市场公开招标	49.59	49.59	0.015	按工程进度结算	49.59	
延长集团管道运输公司	集团兄弟公司	提供劳务	延长气田临镇-子长天然气集输干线项目土建及安装工程	市场公开招标	38,480.05	38,480.05	11.727	按工程进度结算	38,480.05	
延长集团管道运输公司	集团兄弟公司	提供劳务	2013年事故抢险应急直罗-富县管输工程抢险	市场公开招标	236.44	236.44	0.072	按工程进度结算	236.44	
陕西省石油化工研究设计院	集团兄弟公司	提供劳务	榆能化沙生湿地项目补充合同	市场公开招标	472.52	472.52	0.144	按工程进度结算	472.52	
延长集团炼化公司	集团兄弟公司	提供劳务	延炼2012年防腐保温续签合同	市场公开招标	194.21	194.21	0.059	按工程进度结算	194.21	
北京石油化工工程有限公司	母公司的控股子公司	提供劳务	延长碳氢资源高效综合利用工业试验示范项目采购和施工承包	市场公开招标	800	800	0.244	按工程进度结算	800	
北京石油化工工程有限公司	母公司的控股子公司	提供劳务	延长煤油共炼试验示范装置主钢结构采购(P0-05)	市场公开招标	61.5	61.5	0.019	按工程进度结算	61.5	
延长	集团	提供	延安石化	市场公	260	260	0.079	按工	260	

集团炼化公司	兄弟公司	劳务	厂2014年装置大修防腐保温项目	开投标				工程进度结算		
延长集团炼化公司	集团兄弟公司	提供劳务	延安石化厂2014年装置检修	市场公开投标	2,201	2,201	0.671	按工程进度结算	2,201	
延长集团炼化公司	集团兄弟公司	提供劳务	延安石化厂2014年机组检修	市场公开投标	204	204	0.062	按工程进度结算	204	
延长集团炼化公司	集团兄弟公司	提供劳务	延炼联合一、二车间及化工、40万吨年催化车间检修	市场公开投标	67.78	67.78	0.021	按工程进度结算	67.78	
延长集团炼化公司	集团兄弟公司	提供劳务	延炼2014年联合三及40万催化机组大修	市场公开投标	67	67	0.021	按工程进度结算	67	
延长集团炼化公司	集团兄弟公司	提供劳务	延炼2014年延炼联合二三、聚丙烯、40万吨年催化装置大修	市场公开投标	4,331.23	4,331.23	1.320	按工程进度结算	4,331.23	
延长集团炼化公司	集团兄弟公司	提供劳务	杨庄河2万吨/年硫磺精制装置工程补充合同	市场公开投标	194.79	194.79	0.059	按工程进度结算	194.79	
延长集团油田公司	母公司的控股子公司	提供劳务	靖边采油厂新建北山河桁架工程	市场公开投标	249.05	249.05	0.075	按工程进度结算	249.05	
延长集团炼化公司	集团兄弟公司	提供劳务	延川20万吨/年LNG项目	市场公开投标	16,161.63	16,161.63	4.926	按工程进度结算	16,161.63	

项目建设指挥部										
延长集团炼化公司	集团兄弟公司	提供劳务	延川20万吨/年LNG项目材料供货	市场公开投标	9,562.59	9,562.59	2.915	按工程进度结算	9,562.59	
延长集团管道运输公司	集团兄弟公司	提供劳务	管道运输公司输油二处安全隐患治理工程	市场公开投标	1,338.06	1,338.06	0.408	按工程进度结算	1,338.06	
延长集团管道运输公司	集团兄弟公司	提供劳务	延炼-西安成品油管道工程铁路装车系统安装工程	市场公开投标	4,215.66	4,215.66	1.285	按工程进度结算	4,215.66	
延长集团中煤榆林能源化工有限公司	母公司的控股子公司	提供劳务	榆能化主装置及公用工程维保项目	市场公开投标	1,659.04	1,659.04	0.506	按工程进度结算	1,659.04	
延长集团炼化公司	集团兄弟公司	提供劳务	永炼2014年日常维护合同	市场公开投标	260	260	0.079	按工程进度结算	260	
延长集团炼化公司	集团兄弟公司	提供劳务	永炼2014年常压一车间装置检修合同	市场公开投标	160	160	0.049	按工程进度结算	160	
延长集团炼化公司	集团兄弟公司	提供劳务	永炼2014年常压一车间装置检修	市场公开投标	18.37	18.37	0.006	按工程进度结算	18.37	
延长集团炼化公司	集团兄弟公司	提供劳务	永炼干气脱硫及硫磺回收工程补充合同	市场公开投标	1,025.75	1,025.75	0.313	按工程进度结算	1,025.75	

延长集团炼化公司	集团兄弟公司	提供劳务	永炼干气及余热综合利用技改工程补充合同	市场公开招标	2,100	2,100	0.640	按工程进度结算	2,100	
延长集团油气勘探公司	集团兄弟公司	提供劳务	延气2-延128井区地面集输一期续建工程PC总承包项目	市场公开招标	53,110.31	53,110.31	16.185	按工程进度结算	53,110.31	
延长集团炼化公司	集团兄弟公司	提供劳务	延炼2014年高压变频器检修	市场公开招标	20	20	0.006	按工程进度结算	20	
延长集团炼化公司	集团兄弟公司	提供劳务	永炼120万吨/年催化装置汽油选择吸附脱硫中试项目检修	市场公开招标	11.41	11.41	0.003	按工程进度结算	11.41	
延长集团氟硅化工有限公司	集团兄弟公司	提供劳务	延长氟硅化工水青岗萤石矿厂前区工程	市场公开招标	150.74	150.74	0.046	按工程进度结算	150.74	
延长集团氟硅化工有限公司	集团兄弟公司	提供劳务	延长氟硅化工玉石坡萤石矿办公楼维修工程	市场公开招标	157.97	157.97	0.048	按工程进度结算	157.97	
延长集团炼化公司	集团兄弟公司	提供劳务	榆炼2014年重整车间大修机组检修	市场公开招标	60.5	60.5	0.018	按工程进度结算	60.5	
延长集团油气勘探公司	集团兄弟公司	提供劳务	延145井地面集输工程PC总承包工程	市场公开招标	31,930.54	31,930.54	9.731	按工程进度结算	31,930.54	
延长	集团	提供	榆炼汽柴	市场公	49.5	49.5	0.015	按工	49.5	

集团炼化公司	兄弟公司	劳务	油升级项目200万吨柴油加氢装置工程保运	开投标				按工程进度结算		
延长集团油田公司	集团兄弟公司	提供劳务	靖边采油厂采油一大队十一号联合站浮头换热器抢修工程	市场公开投标	23.28	23.28	0.007	按工程进度结算	23.28	
延长集团炼化公司	集团兄弟公司	提供劳务	榆炼2014年第二季度防腐保温施工	市场公开投标	44.4	44.4	0.014	按工程进度结算	44.4	
延长集团炼化公司	集团兄弟公司	提供劳务	榆炼2014年第一季度防腐保温施工	市场公开投标	47.87	47.87	0.015	按工程进度结算	47.87	
延长集团炼化公司	集团兄弟公司	提供劳务	榆炼2014年常压车间装置等检修	市场公开投标	760	760	0.232	按工程进度结算	760	
延长集团炼化公司	集团兄弟公司	提供劳务	延安石化厂2014-2015年度生产装置维保	市场公开投标	1,956	1,956	0.595	按工程进度结算	1,956	
延长集团炼化公司	集团兄弟公司	提供劳务	延炼2014年200万吨/年催化装置和40万吨/年催化装置清焦	市场公开投标	28	28	0.009	按工程进度结算	28	
延长集团炼化公司	集团兄弟公司	提供劳务	延炼2013年12月至2014年3月延炼防腐保温项目	市场公开投标	114.04	114.04	0.035	按工程进度结算	114.04	
延长集团炼化公司	集团兄弟公司	提供劳务	延炼2013年12月联合二车间抢修	市场公开投标	1,107.69	1,107.69	0.338	按工程进度结算	1,107.69	

延长集团炼化公司	集团兄弟公司	提供劳务	延炼2013年联合二车间200万催化抢修防腐保温	市场公开招标	127.27	127.27	0.039	按工程进度结算	127.27	
延长集团炼化公司	集团兄弟公司	提供劳务	延炼电气高压常规检修项目	市场公开招标	351	351	0.107	按工程进度结算	351	
延长集团中煤榆林能源化工有限公司	母公司的控股子公司	提供劳务	延炼电气高压常规检修项目	市场公开招标	17.95	17.95	0.005	按工程进度结算	17.95	
延长集团油气勘探公司	集团兄弟公司	提供劳务	延气油气勘探公司生产计量分离器等设备检修	市场公开招标	29.6	29.6	0.009	按工程进度结算	29.6	
延长集团炼化公司	集团兄弟公司	提供劳务	延炼催化装置烟气除尘脱硫脱硝技术改造项目	市场公开招标	2,947.31	2,947.31	0.897	按工程进度结算	2,947.31	
延长集团炼化公司	集团兄弟公司	提供劳务	延炼催化装置烟气除尘脱硫脱硝技术改造项目材料供货	市场公开招标	10,148.47	10,148.47	3.093	按工程进度结算	10,148.47	
延长集团炼化公司	集团兄弟公司	提供劳务	榆炼动力车间新建换热站电力部分安装	市场公开招标	13.5	13.5	0.004	按工程进度结算	13.5	
延长集团炼化公司	集团兄弟公司	提供劳务	榆炼2014年电气检修	市场公开招标	70	70	0.021	按工程进度结算	70	

延长集团管道运输公司	集团兄弟公司	提供劳务	管道公司隐患治理工程	市场公开招标	5,002.13	5,002.13	1.524	按工程进度结算	5,002.13	
延长集团炼化公司	集团兄弟公司	提供劳务	永炼催化装置烟气除尘脱硫脱硝技术改造项目	市场公开招标	3,296.7	3,296.7	1.005	按工程进度结算	3,296.7	
延长集团炼化公司	集团兄弟公司	提供劳务	永炼催化装置烟气除尘脱硫脱硝技术改造项目材料供货	市场公开招标	9,211.83	9,211.83	2.807	按工程进度结算	9,211.83	
北京石油化工工程有限公司	母公司的控股子公司	提供劳务	延长煤油共炼项目钢材、油漆等采购合同(P0-01)	市场公开招标	292.63	292.63	0.089	按工程进度结算	292.63	
延长集团炼化公司	集团兄弟公司	提供劳务	榆炼催化装置烟气脱硫脱硝技改工程	市场公开招标	1,925.31	1,925.31	0.587	按工程进度结算	1,925.31	
延长集团炼化公司	集团兄弟公司	提供劳务	榆炼催化装置烟气脱硫脱硝技改工程材料供货	市场公开招标	5,989.01	5,989.01	1.825	按工程进度结算	5,989.01	
延长集团管道运输公司	集团兄弟公司	提供劳务	靖边-榆林成品油管线PC总包靖榆段线路变更	市场公开招标	797	797	0.243	按工程进度结算	797	
延长集团管道运输公司	集团兄弟公司	提供劳务	靖边-榆林成品油管线PC总包穿越横山管线改迁	市场公开招标	784	784	0.239	按工程进度结算	784	
延长集团	集团	提供	志丹20万	市场公	14,508.25	14,508.25	4.422	按工	14,508.25	

集团炼化公司	兄弟公司	劳务	吨/年LNG项目	开投标					工程进度结算		
延长集团炼化公司	集团兄弟公司	提供劳务	志丹20万吨/年LNG项目材料供货	市场公开投标	9,695.73	9,695.73	2.955	按工程进度结算	9,695.73		
延长集团炼化公司	集团兄弟公司	提供劳务	榆炼15万吨/年重整装置技术改造及配套设施改造项目	市场公开投标	29,624.67	29,624.67	9.029	按工程进度结算	29,624.67		
延长集团炼化公司	集团兄弟公司	提供劳务	榆炼15万吨/年重整装置技术改造及配套设施改造项目材料供货	市场公开投标	27,111.9	27,111.9	8.263	按工程进度结算	27,111.9		
延长集团炼化公司	集团兄弟公司	提供劳务	榆炼油泥减量化处理项目	市场公开投标	99.26	99.26	0.030	按工程进度结算	99.26		
延长集团炼化公司	集团兄弟公司	提供劳务	天然气液化厂杨家湾站生活用水处理设施	市场公开投标	81	81	0.025	按工程进度结算	81		
延长集团油气勘探公司	集团兄弟公司	提供劳务	井口管线维修	市场公开投标	12.7	12.7	0.004	按工程进度结算	12.7		
延长集团油田公司	集团兄弟公司	提供劳务	定边采油厂樊学油区地面建设工程保运	市场公开投标	104.96	104.96	0.032	按工程进度结算	104.96		
延长集团油田公司	集团兄弟公司	提供劳务	定边采油厂樊学油区地面建设工程水毁修复	市场公开投标	100	100	0.030	按工程进度结算	100		

北京石油 化工工程 有限公司	母公 司的 控股 子公 司	提供 劳务	碳氢资源 高效综合 利用项目 (CCSI)框 架协议	市场公 开投标	4,000	4,000	1.219	按工 程进 度结 算	4,000	
延长 集团 油煤 新技 术开 发公 司	集团 兄弟 公司	提供 劳务	油煤新技 术开发公 司生产装 置运行保 障服务外 包项目	市场公 开投标	795	795	0.242	按工 程进 度结 算	795	
延长 集团 炼化 公司	集团 兄弟 公司	提供 劳务	榆炼硫磺 带式过滤 机改造技 改	市场公 开投标	7	7	0.002	按工 程进 度结 算	7	
延长 集团 炼化 公司	集团 兄弟 公司	提供 劳务	延炼聚丙 烯车间罗 茨风机大 修	市场公 开投标	14.5	14.5	0.004	按工 程进 度结 算	14.5	
延长 集团 炼化 公司	集团 兄弟 公司	提供 劳务	榆炼2014 年化建机 组检修	市场公 开投标	34.9	34.9	0.011	按工 程进 度结 算	34.9	
延长 集团 炼化 公司	集团 兄弟 公司	提供 劳务	永炼2014 年重整加 氢车间新 装置压缩 机抢修	市场公 开投标	14.5	14.5	0.004	按工 程进 度结 算	14.5	
延长 集团 炼化 公司	集团 兄弟 公司	提供 劳务	永炼2014 年重整汽 轮机、循 环氢、新 氢压缩 机抢修	市场公 开投标	32	32	0.010	按工 程进 度结 算	32	
延长 集团 炼化 公司	集团 兄弟 公司	提供 劳务	永炼2014 年发电气 柜压缩机 抢修	市场公 开投标	9	9	0.003	按工 程进 度结 算	9	
延长 集团 炼化 公司	集团 兄弟 公司	提供 劳务	榆炼加油 站拆除	市场公 开投标	13.2	13.2	0.004	按工 程进 度结 算	13.2	
延长	集团	提供	榆炼2014	市场公	450.23	450.23	0.137	按工	450.23	

集团炼化公司	兄弟公司	劳务	大修防腐保温检修	开投标				程进度结算		
延长集团炼化公司	集团兄弟公司	提供劳务	榆炼2014年电气检修	市场公开投标	70	70	0.022	按工程进度结算	70	
延长集团油气勘探公司	集团兄弟公司	提供劳务	延长气田采气一厂集气干线抢险工程	市场公开投标	3.7	3.7	0.001	按工程进度结算	3.7	
延长集团管道运输公司	集团兄弟公司	提供劳务	输油四处洛川末站注水管线更换工程	市场公开投标	70.89	70.89	0.022	按工程进度结算	70.89	
延长集团炼化公司	集团兄弟公司	提供劳务	永炼2014年防腐保温	市场公开投标	284.11	284.11	0.088	按工程进度结算	284.11	
延长集团炼化公司	集团兄弟公司	提供劳务	永炼2014年电气高压部分检修	市场公开投标	40	40	0.012	按工程进度结算	40	
延长集团炼化公司	集团兄弟公司	提供劳务	永炼2014年汽柴油升级装置装置消缺	市场公开投标	155	155	0.047	按工程进度结算	155	
延长集团炼化公司	集团兄弟公司	提供劳务	永炼2014年一季度日常维护防腐保温	市场公开投标	49	49	0.015	按工程进度结算	49	
延长集团炼化公司	集团兄弟公司	提供劳务	永炼2014年催化二车间装置检修	市场公开投标	160	160	0.049	按工程进度结算	160	
延长集团炼化公司	集团兄弟公司	提供劳务	永炼罐区硬化改造(给排水、电气部分)	市场公开投标	54.92	54.92	0.017	按工程进度结算	54.92	
延长集团炼化	集团兄弟公司	提供劳务	永炼厂内供暖系统维护工程	市场公开投标	27.38	27.38	0.008	按工程进度结	27.38	

公司								算		
延长集团炼化公司	集团兄弟公司	提供劳务	永炼2014年一催装置抢修	市场公开招标	45	45	0.015	按工程进度结算	45	
延长集团炼化公司	集团兄弟公司	提供劳务	永炼2014年二常装置抢修	市场公开招标	30	30	0.009	按工程进度结算	30	
延长集团炼化公司	集团兄弟公司	提供劳务	榆炼2014年第四季度防腐保温检修	市场公开招标	265.11	265.11	0.081	按工程进度结算	265.11	
延长集团炼化公司	集团兄弟公司	提供劳务	榆炼2014年常压车间装置等消缺检修	市场公开招标	922	922	0.281	按工程进度结算	922	
延长集团炼化公司	集团兄弟公司	提供劳务	延安石化厂生产装置保运	市场公开招标	280	280	0.086	按工程进度结算	280	
延长集团炼化公司	集团兄弟公司	提供劳务	延安石化厂全厂装置安装检修	市场公开招标	730	730	0.223	按工程进度结算	730	
延长集团炼化公司	集团兄弟公司	提供劳务	延炼2013年9-11月防腐保温补充合同	市场公开招标	47.24	47.24	0.015	按工程进度结算	47.24	
延长集团炼化公司	集团兄弟公司	提供劳务	延炼2014年化工车间SBA装置检修	市场公开招标	80	80	0.025	按工程进度结算	80	
延长集团炼化公司	集团兄弟公司	提供劳务	延炼2014年联合二、三、聚丙烯车间大修补充合同	市场公开招标	2,221.99	2,221.99	0.677	按工程进度结算	2,221.99	
延长集团炼化公司	集团兄弟公司	提供劳务	延炼醋酸仲丁酯开工保运	市场公开招标	17.1	17.1	0.005	按工程进度结算	17.1	
延长集团	集团兄弟	提供劳务	延炼2014年装置大	市场公开招标	1,343	1,343	0.409	按工程进	1,343	

炼化公司	公司		检修防腐保温工程					度结算		
延长集团炼化公司	集团兄弟公司	提供劳务	延炼2014年装置日常维护或抢修项目	市场公开投标	450	450	0.137	按工程进度结算	450	
延长集团炼化公司	集团兄弟公司	提供劳务	永炼2014年各装置及公共管网等防腐保温	市场公开投标	136.7	136.7	0.042	按工程进度结算	136.7	
延长集团炼化公司	集团兄弟公司	提供劳务	永炼供水车间中山川水库引水管道安定段改线	市场公开投标	98.46	98.46	0.030	按工程进度结算	98.46	
延长集团中煤榆林能源化工有限公司	母公司的控股子公司	提供劳务	榆能化911甲醇电气、180万吨/年甲醇装置仪表检修施工	市场公开投标	342	342	0.104	按工程进度结算	342	
河南延长石油销售有限公司	集团兄弟公司	提供劳务	河南延长石油油库液位检测及液位报警装置安装	市场公开投标	257.37	257.37	0.078	按工程进度结算	257.37	
北京石油化工工程有限公司	母公司的控股子公司	提供劳务	延长安源100万吨/年煤焦油加氢项目补充协议(一)(强夯)	市场公开投标	4,176.58	4,176.58	1.273	按工程进度结算	4,176.58	
北京石油化工工程有限公司	母公司的控股子公司	提供劳务	延长安源100万吨/年煤焦油加氢项目钢结构制作(P0-03)	市场公开投标	77.25	77.25	0.024	按工程进度结算	77.25	
北京	母公	提供	安源化工	市场公	238.77	238.77	0.073	按工	238.77	

石油 化工 工程 有限 公司	司的 控股 子公 司	劳务	100万吨/ 年煤焦油 加氢项目 (一期)含 酚污水处 理单元安 装工程	开投标				程进 度结 算		
北京 石油 化工 工程 有限 公司	母公 司的 控股 子公 司	提供 劳务	安源化工 100万吨/ 年煤焦油 加氢项目 补充协议 (二)	市场公 开投标	240	240	0.073	按工 程进 度结 算	240	
北京 石油 化工 工程 有限 公司	母公 司的 控股 子公 司	提供 劳务	安源化工 100万吨/ 年煤焦油 加氢项目 32台储罐 采购	市场公 开投标	401.03	401.03	0.122	按工 程进 度结 算	401.03	
延长 集团 巴拉 素煤 业有 限公 司	集团 兄弟 公司	提供 劳务	巴拉素矿 井及选煤 厂4#单身 宿舍工程	市场公 开投标	3,290.62	3,290.62	1.003	按工 程进 度结 算	3,290.62	
北京 石油 化工 工程 有限 公司	母公 司的 控股 子公 司	提供 劳务	安源化工 100万吨/ 年煤焦油 加氢项目 主钢结构 采购合同 (PO-04)	市场公 开投标	102.08	102.08	0.031	按工 程进 度结 算	102.08	
延长 集团 炼化 公司	集团 兄弟 公司	提供 劳务	永炼2013 年催化一 车间装置 大修	市场公 开投标	165	165	0.050	按工 程进 度结 算	165	
延长 集团 炼化 公司	集团 兄弟 公司	提供 劳务	永炼酸性 水汽提装 置原料水 除油技改	市场公 开投标	20.56	20.56	0.006	按工 程进 度结 算	20.56	
延长 集团 炼化 公司	集团 兄弟 公司	提供 劳务	永炼2013 年全厂电 气常规检	市场公 开投标	123	123	0.037	按工 程进 度结	123	

公司			修					算		
延长集团炼化公司	集团兄弟公司	提供劳务	永炼成品油车间装置检修油品装车设施供风	市场公开招标	2.61	2.61	0.001	按工程进度结算	2.61	
延长集团炼化公司	集团兄弟公司	提供劳务	永炼2013年一常、重整、精制等下半年防腐保温	市场公开招标	42.75	42.75	0.013	按工程进度结算	42.75	
延长集团炼化公司	集团兄弟公司	提供劳务	永炼2013年二常、一催、二催等下半年防腐保温	市场公开招标	39.54	39.54	0.012	按工程进度结算	39.54	
延长集团炼化公司	集团兄弟公司	提供劳务	永炼汽油添加剂系统改造(电气类)	市场公开招标	4.26	4.26	0.001	按工程进度结算	4.26	
延长集团油气勘探公司	集团兄弟公司	提供劳务	2013年延气2井区大队集气站及井口电气仪表抢险	市场公开招标	29	29	0.009	按工程进度结算	29	
延长集团油气勘探公司	集团兄弟公司	提供劳务	2013年延气2井区大队集气站及井口管线设备抢险	市场公开招标	43	43	0.013	按工程进度结算	43	
延长集团油气勘探公司	集团兄弟公司	提供劳务	2013年延气2井区大队集气站及井口管线及设备抢险	市场公开招标	45	45	0.014	按工程进度结算	45	
延长集团油气勘探公司	集团兄弟公司	提供劳务	延安高速公路改线抗洪抢险工程	市场公开招标	10.6	10.6	0.003	按工程进度结算	10.6	
延长	集团	提供	延安高速	市场公	65.84	65.84	0.020	按工	65.84	

集团油气勘探公司	兄弟公司	劳务	公路改线恢复生产工程	开投标				工程进度结算		
延长集团兴化化工有限公司	集团兄弟公司	提供劳务	兴化8万吨/年硝酸盐设备、工艺管道安装补充合同	市场公开投标	41.97	41.97	0.013	按工程进度结算	41.97	
延长集团兴化化工有限公司	集团兄弟公司	提供劳务	兴化化工储运除铁器检修合同	市场公开投标	16.7	16.7	0.005	按工程进度结算	16.7	
延长集团兴化化工有限公司	集团兄弟公司	提供劳务	兴化化工水汽2#锅炉气化检修	市场公开投标	12.94	12.94	0.004	按工程进度结算	12.94	
延长集团兴化化工有限公司	集团兄弟公司	提供劳务	兴化化工储运430技改	市场公开投标	8.26	8.26	0.003	按工程进度结算	8.26	
延长集团兴化化工有限公司	集团兄弟公司	提供劳务	兴化1000m ³ 氨球缺陷修复合同	市场公开投标	5.99	5.99	0.002	按工程进度结算	5.99	
延长集团兴化化工有限公司	集团兄弟公司	提供劳务	兴化一期硝铵项目变更部分安装	市场公开投标	35.93	35.93	0.011	按工程进度结算	35.93	
延长集团兴化化工	集团兄弟公司	提供劳务	兴化一期硝铵项目签证部分安装	市场公开投标	44.21	44.21	0.013	按工程进度结算	44.21	

有限公司										
延长集团兴化化工有限公司	集团兄弟公司	提供劳务	兴化一期硝铵项目粉体工艺管道安装	市场公开投标	29.18	29.18	0.009	按工程进度结算	29.18	
延长集团山西销售有限公司	集团兄弟公司	提供劳务	延长集团太原油库新增油气回收系统	市场公开投标	20	20	0.006	按工程进度结算	20	
延长集团中煤榆林能源化工有限公司	母公司的控股子公司	提供劳务	陕西延长中煤靖边化工园区吊车租赁项目	市场公开投标	88.7	88.7	0.027	按工程进度结算	88.7	
延长集团炼化公司	集团兄弟公司	提供劳务	延炼联合二车间检修使用履带吊	市场公开投标	185	185	0.056	按工程进度结算	185	
延长集团兴化化学股份有限公司	集团兄弟公司	提供劳务	兴化一期硝酸铵迁改项目无损检测	市场公开投标	11	11	0.003	按工程进度结算	11	
延长集团管道运输公司	集团兄弟公司	提供劳务	延长集团2013年输油二处、六处抢险无损检测	市场公开投标	53.83	53.83	0.016	按工程进度结算	53.83	
延长集团碳氢资源高效利用	集团兄弟公司	提供劳务	延长集团碳氢资源高效综合利用项目无损检测	市场公开投标	42	42	0.013	按工程进度结算	42	

技术研究中心										
延长集团炼化公司	集团兄弟公司	提供劳务	榆炼20万吨/年裂解石脑油加氢项目无损检测	市场公开招标	45	45	0.014	按工程进度结算	45	
延长集团管道运输公司	集团兄弟公司	提供劳务	延长集团永姚、甘姚、七姚改线项目无损检测	市场公开招标	39	39	0.012	按工程进度结算	39	
延长集团榆林煤化有限公司	集团兄弟公司	提供劳务	延长集团榆横醋酸项目资源综合利用无损检测	市场公开招标	394	394	0.120	按工程进度结算	394	
延长集团管道运输公司	集团兄弟公司	提供劳务	临镇-子长天然气集输干线无损检测	市场公开招标	839.87	839.87	0.256	按工程进度结算	839.87	
延长集团油气勘探公司	集团兄弟公司	提供劳务	延气2-延128井区地面集输一期无损检测	市场公开招标	262.91	262.91	0.080	按工程进度结算	262.91	
延长集团管道运输公司	集团兄弟公司	提供劳务	延炼-西安成品油管线无损检测	市场公开招标	230	230	0.070	按工程进度结算	230	
延长集团管道运输公司	集团兄弟公司	提供劳务	管道运输公司输油二处抢险改线工程无损检测	市场公开招标	136.21	136.21	0.042	按工程进度结算	136.21	
延长集团炼化公司	集团兄弟公司	提供劳务	榆炼15万吨/年重整技改项目无损检测	市场公开招标	600	600	0.183	按工程进度结算	600	
延长	集团	提供	管道公司	市场公	200	200	0.061	按工	200	

集团 管道 运输 公司	兄弟 公司	劳务	隐患治理 工程无损 检测	开投标				程进 度结 算		
延长 集团 炼化 公司	集团 兄弟 公司	提供 劳务	榆炼脱硫 脱硝项目 无损检测	市场公 开投标	80	80	0.024	按工 程进 度结 算	80	
延长 集团 管道 运输 公司	集团 兄弟 公司	提供 劳务	延长黄杨 墩抢险改 线工程无 损检测	市场公 开投标	9	9	0.003	按工 程进 度结 算	9	
延长 集团 管道 运输 公司	集团 兄弟 公司	提供 劳务	输油四处 洛川末站 污水管线 渗漏抢险 工程无损 检测	市场公 开投标	4.07	4.07	0.001	按工 程进 度结 算	4.07	
延长 集团 管道 运输 公司	集团 兄弟 公司	提供 劳务	输油四处 关家沟泵 站改造工 程无损检 测	市场公 开投标	50	50	0.015	按工 程进 度结 算	50	
延长 集团 炼化 公司	集团 兄弟 公司	提供 劳务	榆炼螺杆 压缩机冷 却器管束 制作	市场公 开招标	7.7	7.7	0.002	按工 程进 度结 算	7.7	
延长 集团 炼化 公司	集团 兄弟 公司	提供 劳务	榆炼管束 15台制作	市场公 开招标	52.22	52.22	0.016	按工 程进 度结 算	52.22	
北京 石油 化工 工程 有限 公司	母公 司的 控股 子公 司	提供 劳务	北京工程 公司榆横 醋酸项目 设备	市场公 开招标	875.36	875.36	0.267	按工 程进 度结 算	875.36	
延长 集团 炼化 公司	集团 兄弟 公司	提供 劳务	延安石化 厂浮头式 换热器试 压胎具等 制作	市场公 开招标	27	27	0.008	按工 程进 度结 算	27	
延长	集团	提供	延安石化	市场公	4	4	0.001	按工	4	

集团炼化公司	兄弟公司	劳务	厂进料丙烯冷却器制作	开招标				程进度结算		
延长集团兴化化学股份有限公司	集团兄弟公司	提供劳务	兴化硝酸吸收塔补充合同	市场公开招标	142.4	142.4	0.043	按工程进度结算	142.4	
延长集团炼化公司	集团兄弟公司	提供劳务	安塞LNG项目设备制作	市场公开招标	105.6	105.6	0.032	按工程进度结算	105.6	
延长集团炼化公司	集团兄弟公司	提供劳务	志丹LNG项目设备制作	市场公开招标	105.6	105.6	0.032	按工程进度结算	105.6	
延长集团炼化公司	集团兄弟公司	提供劳务	延川LNG项目设备制作	市场公开招标	105.6	105.6	0.032	按工程进度结算	105.6	
延长集团炼化公司	集团兄弟公司	提供劳务	延炼旋风分离器等制作	市场公开招标	12.6	12.6	0.004	按工程进度结算	12.6	
延长集团炼化公司	集团兄弟公司	提供劳务	兴化机械厂不锈钢换热管制作	市场公开招标	7.32	7.32	0.002	按工程进度结算	7.32	
延长集团炼化公司	集团兄弟公司	提供劳务	榆炼15万吨/年重整装置项目塔器制作	市场公开招标	910	910	0.277	按工程进度结算	910	
延长集团兴化化工有限公司	集团兄弟公司	提供劳务	兴化不锈钢换热管制作	市场公开招标	43.94	43.94	0.013	按工程进度结算	43.94	
兴化集团机械厂	集团兄弟公司	提供劳务	兴化机械厂14台结晶器等制作	市场公开招标	60.95	60.95	0.019	按工程进度结算	60.95	

延长集团炼化公司	集团兄弟公司	提供劳务	延川LNG项目换热器制作	市场公开招标	67	67	0.020	按工程进度结算	67
延长集团炼化公司	集团兄弟公司	提供劳务	榆炼15万吨/年重整项目中压汽水分离器制作	市场公开招标	22.94	22.94	0.007	按工程进度结算	22.94
延长集团炼化公司	集团兄弟公司	提供劳务	榆炼15万吨/年重整项目容器一批	市场公开招标	399.6	399.6	0.122	按工程进度结算	399.6
延长集团炼化公司	集团兄弟公司	提供劳务	榆炼15万吨/年重整项目换热器一批	市场公开招标	477.4	477.4	0.145	按工程进度结算	477.4
延长集团炼化公司	集团兄弟公司	提供劳务	榆炼油冷器制作	市场公开招标	7.84	7.84	0.002	按工程进度结算	7.84
兴化集团机械厂	集团兄弟公司	提供劳务	兴化机械厂外协热处理加工	市场公开招标	1.85	1.85	0.001	按工程进度结算	1.85
兴化集团机械厂	集团兄弟公司	提供劳务	兴化机械厂不锈钢换热管制作	市场公开招标	43.94	43.94	0.013	按工程进度结算	43.94
延长集团炼化公司	集团兄弟公司	提供劳务	延川20万吨/年LNG项目水冷器制作	市场公开招标	145	145	0.044	按工程进度结算	145
延长集团中煤榆林能源化工有限公司	母公司的控股子公司	提供劳务	靖边能源烯烃中心储存罐制作	市场公开招标	2.5	2.5	0.001	按工程进度结算	2.5
延长集团炼化	集团兄弟公司	提供劳务	榆炼脱硫抽提塔制作	市场公开招标	18.1	18.1	0.006	按工程进度结	18.1

公司								算		
合计				/	/	328,123.3	100	/	/	/
大额销货退回的详细情况										
关联交易的必要性、持续性、选择与关联方（而非市场其他交易方）进行交易的原因				延长集团作为陕西省最大的国有企业，近几年进入投资高峰期。公司与延长集团之间的关联交易有利于公司巩固陕西省内市场占有率。同时延长集团的项目有利于降低公司管理成本，且其履约能力强，能有效促进公司业务持续、稳定发展，有利于公司全体股东特别是中小股东的利益。						
关联交易对上市公司独立性的影响				公司和延长集团的关联交易全部按照市场价格公开招标获得，因此对公司的独立性没有影响。						
公司对关联方的依赖程度，以及相关解决措施（如有）				为了降低关联交易的比例，公司近几年加大了集团外项目的拓展力度，关联交易比重逐年下降。						
关联交易的说明				公司通过公开招标的方式承揽关联方项目建设，遵循市场公允价格。						

(二) 共同对外投资的重大关联交易

1、 已在临时公告披露，但有后续实施的进展或变化的事项

2、 临时公告未披露的事项

(三) 关联债权债务往来

六、重大合同及其履行情况

1 托管、承包、租赁事项

适用 不适用

2 担保情况

√适用 □不适用

单位：元 币种：人民币

公司对外担保情况（不包括对子公司的担保）													
担保方	担保方与上市公司的关系	被担保方	担保金额	担保发生日期（协议签署日）	担保起始日	担保到期日	担保类型	担保是否已经履行完毕	担保是否逾期	担保逾期金额	是否存在反担保	是否为关联方担保	关联关系
陕西延长石油化建股份有限公司	公司本部	西安东盛集团有限公司	50,000,000.00	2005年6月20日	2005年6月20日	2006年6月20日	连带责任担保	否	是		否	否	
陕西延长石油化建股份有限公司	公司本部	陕西东盛医药有限责任公司	9,000,000.00	2005年8月30日	2005年8月30日	2006年8月30日	连带责任担保	否	是		否	否	
报告期内担保发生额合计（不包括对子公司的担保）													
报告期末担保余额合计（A）（不包括对子公司的担保）					59,000,000.00								
公司对子公司的担保情况													
报告期内对子公司担保发生额合计													
报告期末对子公司担保余额合计（B）													
公司担保总额情况（包括对子公司的担保）													
担保总额（A+B）					59,000,000.00								
担保总额占公司净资产的比例（%）					3.44								
其中：													
为股东、实际控制人及其关联方提供担保的金额（C）													
直接或间接为资产负债率超过70%的被担保对象提供的债务担保金额（D）													

担保总额超过净资产50%部分的金额 (E)	
上述三项担保金额合计 (C+D+E)	
未到期担保可能承担连带清偿责任说明	
担保情况说明	

3 其他重大合同

2014 年签订的其他工程合同

合同甲方	金额 (万元)
惠生工程 (中国) 有限公司	550
陕西长青能源化工有限公司	1100
陕西长青能源化工有限公司	328.19
新郑市和庄镇人民政府	584.23
中国石油天然气股份有限公司长庆油分公司	1584.32
中国石油天然气股份有限公司长庆油分公司	506.16
中国石油天然气股份有限公司长庆油分公司	506.23
咸阳东方雨虹建筑材料有限公司	1326
陕西神延煤炭有限责任公司	142
陕西神延煤炭有限责任公司	1183.52
陕西神延煤炭有限责任公司	2926.94
陕西神延煤炭有限责任公司	1290.82
吴起县城市管理局	2790.24

陕西未来能源化工有限公司	43.32
陕西榆林凯越煤化有限责任公司	9239.66
陕西未来能源化工有限公司	889
河南晋煤天庆煤化有限责任公司	2503.08
山西聚源煤化有限公司	1000
山西聚源煤化有限公司	5200
阳煤集团太原化工新材料有限公司	800
阳煤集团太原化工新材料有限公司	4145
河南丰利石化有限公司	6000
河南晋煤天庆煤化有限责任公司	1500
惠生工程（中国）有限公司	6300
中化泉州石化有限公司	32
太仓中化环保化工有限公司	1002
宜章弘源化工有限责任公司	774.92
东营联合石化有限责任公司	979.92
新疆胜星联合化工有限公司	19000
山东胜星化工有限公司	16000
山东胜星化工有限公司	4865
惠生工程（中国）有限公司	867
石河子市泰安建筑工程有限公司	2100

伊泰新疆能源有限公司	846.31
新疆广汇新能源有限公司	141.01
伊泰伊犁能源有限公司	10888.09
伊泰伊犁能源有限公司	6147.62
甘肃华亭煤电股份有限公司	2304.52
新疆广汇新能源有限公司	6388.09
新疆克州天山水泥有限责任公司	672.3
陕西宝氮化工集团有限公司	8000
陕西宝氮化工集团有限公司	6000
华亭煤业集团有限责任公司	393.43
陕西锌业有限公司	100
新郑市农业综合开发领导小组	33.1
华亭煤业集团有限责任公司	19.9
陕西宝塔山新材料有限公司	218
陕西长青能源化工有限公司	36
东营联合石化有限责任公司	700
东营联合石化有限责任公司	47.49
宁波市化工研究设计院有限公司	155
北京倍杰特国际环境技术有限公司	50
新疆天智辰业化工有限公司	1221.91

中石化第十建设有限公司	204
中国天辰工程有限公司	967.03
河南丰利石化有限公司	550
中石化建设有限公司	41.8
伊泰伊犁能源有限公司	4685.54
中石化第十建设有限公司	104
中石化第五建设有限公司南京机械化分公司	111.5
河南丰利石化有限公司	460
宝鸡丰润燃气工程有限责任公司	50
陕西建工安装集团第三工程公司	5
陕西长青能源化工有限公司	8
陕西咸阳化学工业有限公司	6
宝鸡热力有限责任公司	60
中国化学工程第十三建设有限公司	200
宝鸡惠众热力工程有限责任公司	60
南京金陵检测工程有限公司	100
吴起县城市管理局	47.8
陕西宝氮化工集团有限公司	25
清涧县中燃天然气投资有限公司	35
山西焦煤集团飞虹化工股份有限公司	211

中石化第十建设有限公司	27.04
中石化第十建设有限公司	89.18
西安秦华天然气公司	150
陕西省锅炉压力容器检验所	91.71
陕西省锅炉压力容器检验所	45.73
中石化第十建设有限公司	24.05
陕西省天然气股份有限公司	15
陕西省天然气股份有限公司	121.96
陕西建工集团总公司	3866.46
华陆工程科技有限责任公司	5.6
成都航利航空科技有限责任公司	35
内蒙庆华乌斯太精细化工有限公司	108
东营联合石化有限责任公司	1229.62
内蒙古丰汇化工有限公司	192
中石化广州工程有限公司	813.7
中石化洛阳工程有限公司	403.87
中石化洛阳工程有限公司	631.5
空气化工产品（中国）投资有限公司	91.2
西安秦都石化机械有限公司	38.99
空气化工产品（中国）投资有限公司	908.69

空气化工产品（中国）投资有限公司	1157.77
华陆工程科技有限责任公司	112
合计	160513.10

七、承诺事项履行情况

√适用 □不适用

(一) 上市公司、持股 5%以上的股东、控股股东及实际控制人在报告期内或持续到报告期内的承诺事项

承诺背景	承诺类型	承诺方	承诺内容	承诺时间及期限	是否有履行期限	是否及时严格履行	如未能及时履行应说明未完成履行的具体原因	如未能及时履行应说明下一步计划
与股改相关的承诺								
收购报告书或权益变动报告书中所作承诺								
与重大资产重组相关的承诺	解决同业竞争	陕西延长石油(集团)有限责任公司	避免同业竞争	长期	否	是		
与重大资产重组相关的承诺	解决关联交易	陕西延长石油(集团)有限责任公司	对于无法避免或者有合理原因而发生的关联交易,承诺将遵循市场公正、公平、公开的原则,并依法签订协议,履行合法程序,按照上市公司《公司章程》、有关法律法规和《上海证券交易所股票上市规则》等有关规定履行信息披露义	长期	否	是		

			务和办理有关报批程序，保证不通过关联交易损害秦丰农业及其他股东的合法权益。					
与重大资产重组相关的承诺	其他	陕西延长石油（集团）有限责任公司	五分开	长期	否	是		
与重大资产重组相关的承诺	债务剥离	陕西延长石油（集团）有限责任公司	本次重大资产出售暨非公开发行股份购买资产实施后，凡未向贵公司出具债务转移同意函的非银行债权人向贵公司主张权利的，我公司核实后直接给付，承担由此产生全部民事责任与相关费用，并放弃对贵公司进行追索的权利。	长期	否	是		
与重大资产重组相关的承诺	其他	陕西省种业集团有限责任公司	根据种业集团2008年4月10日与原秦丰农业签署的《重大资产出售协议》，种业集团应购买原秦丰农业出售的总额为448,500,931.85元的资产及等额负债。根据种业集团于2009年9月3日出具的《关于出售资产产权转移情况的	长期	否	是		

			<p>说明与承诺》，种业集团确认并承诺：上市公司根据希格玛有限责任会计师事务所于 2009 年 3 月 27 日出具的《审计报告》(希会审字(2009)0574 号)出售于种业集团的所有资产均已交付于种业集团，并承继该审计报告列明的随资产一并转移至种业集团名下的负债。自交割日 2008 年 11 月 30 日起，种业集团享有与所有出售资产及负债相关的所有权利，并承担与之相关的一切义务、风险及损失。对于尚未履行完毕过户手续的资产，种业集团将继续协助上市公司办理该等资产的过户手续，并承担不能过户的损失；对于尚未取得债权人书面同意转让于种业集团的非银行负债，种业集团将直接承担清偿责任。</p>					
与重大资产重组相关的承诺	其他	陕西延长石油(集团)有	2008 年 7 月 7 日，延长集团出具《关于秦丰农业重组最高额担保承诺函》，对	长期	否	是		

		限责 任公 司	<p>原秦丰农业为西安东盛集团有限公司及其下属公司、陕西秦丰农化有限公司、北京曼德琳精美食品公司提供的三笔合计 8495 万元的担保事项，承诺如下：“1、对于秦丰农业前述三笔担保事项，公司承诺，秦丰农业本次重大资产重组取得政权监督管理部门批准后两年内，若相关债权人向秦丰农业主张担保债权，根据秦丰农业的请求，本公司将在核实后代秦丰农业偿付相应款项，但偿付的最高金额不超过 3000 万元。2、公司代秦丰农业偿付相应款项后，保留对秦丰农业的追偿权。3、公司同意，就公司依本承诺代秦丰农业偿付的款项，在秦丰农业本次重大资产重组取得政权监督管理部门批准后三年后，自第四年开始，由秦丰农业平均分三年清偿。” 2008 年 7 月 10 日，延长集团针对原秦</p>					
--	--	---------------	--	--	--	--	--	--

			<p>丰农业为种业集团欠付雄特奶牛贷款提供的担保责任，出具《关于秦丰农业担保事项承诺函》，承诺“本公司将促使种业集团积极妥善解决上述欠款事宜，解除秦丰农业的连带清偿责任；秦丰农业本次重大资产重组及发行股份购买资产事宜取得证券监督管理部门批准后，若秦丰农业对相关债权人承担了上述清偿责任，则本公司将代种业集团对秦丰农业予以全额补偿。”2008年8月12日，延长集团出具《关于秦丰农业或有负债事项的承诺函》：承诺“针对秦丰农业截至重大资产出售交割日发生的对外担保及诉讼案件等或有负债事项，如果由于上述事项导致秦丰农业承担支付责任且种业集团未能根据《承诺函》及时履行承诺，本公司将在此种情形发生之日起3个月内以足额现金代种业集团补偿</p>				
--	--	--	---	--	--	--	--

			秦丰农业的实际损失，并保留对种业集团的追偿权。”					
与首次公开发行相关的承诺								
与再融资相关的承诺	解决同业竞争	陕西延长石油(集团)有限责任公司	避免同业竞争	长期	否	是		
与再融资相关的承诺	解决土地等产权瑕疵	陕西省石油化工有限公司	鉴于陕西化建工程有限责任公司正在我公司拥有的国有划拨土地【咸国用(1998)字第 044 号】上投资建设茂陵综合办公楼及单身职工公寓，截至目前，为项目顺利运行，该项目以我公司名义已取得建筑工程施工许可证及建设工程规划许可证。为解决房地分离问题，现我公司承诺如下：在陕西化建工程有限责任公司上述在建工程竣工验收完毕之日起三十六个月内，将我公司持有的证号为【咸国用(1998)字第 044 号】国有划拨地变更为国有出让地（应缴纳	竣工验收 36 个月内	是	是		

			<p>的相关土地出让金、税费及其他或有费用均由我公司承担），我公司将与陕西化建工程有限责任公司协商，根据国家法律法规的规定，通过法定程序，由双方均认可的合法方式，本着有利于上市公司及公平的原则，将上述土地转让给陕西化建工程有限责任公司，同时我公司将协助陕西化建工程有限责任公司取得相关房产权属证书。如依照上述方式陕西化建工程有限责任公司无法取得上述房产所有权属证书，我公司在以自身名义办理上述房产权属证书后，与陕西化建工程有限责任公司协商，根据国家法律法规的规定，通过法定程序，由双方均认可的合法方式，本着有利于上市公司及公平的原则，将上述土地、房产一并过户给陕西化建工程有限责任公司。若上述方式均无法使陕西化建工程有</p>				
--	--	--	---	--	--	--	--

			限责任公司取得上述房产所有权属证书，我公司将与该公司协商，以双方均认可的合法方式，本着有利于上市公司及公平的原则，保证陕西化建工程有限责任公司能够正常使用上述房产或任何其他可替代的房产。					
与再融资相关的承诺	解决土地等产权瑕疵	陕西化建工程有限责任公司	鉴于我公司正在陕西省石油化工建设公司拥有的住宅用划拨土地【咸国用(1998)字第 044 号】上投资建设茂陵综合办公楼及单身职工公寓，为解决房地分离问题，现我公司承诺如下：同意在我公司上述在建工程竣工验收完毕之日起三十六个月内，由陕西省石油化工建设公司将其持有的证号为【咸国用(1998)字第 044 号】国有划拨地变更为国有出让地，我公司将与陕西省石油化工建设公司协商，根据国家法律法规的规定，通过法定程序，由双方均认可的合法方式，本着	竣工验收 36 个月内	是	是		

			有利于上市公司及公平的原则，受让上述土地，依法取得相关房产权属证书。					
与再融资相关的承诺	其他	陕西延长石油（集团）有限责任公司	我司虽于 2011 年购置了 1250 吨级履带吊，但从未从贵公司及贵公司下属企业以外的单位承接吊装业务，由于目前上述设备还处于海关监管状态（监管期五年），我司无法转让或进行其他处置。对此，我司承诺，在上述设备海关监管期满后十二个月内，我司将以合法合规的方式，并履行必要的程序后，将上述设备转让给贵公司或贵公司下属企业。	监管期 满 12 个月内	是	是		
与再融资相关的承诺	分红	公司	为增强现金分红透明度、便于投资者形成稳定的回报预期，延长化建就公司现金分红问题做出了如下声明及承诺：2013 年 11 月 13 日，公司声明，延长化建（母公司）目前没有从事具体生产经营活动的发展规划，也没有通过举借大额借款等方式增加负债导	长期	否	是		

			<p>致资产负债率超过 75%的计划。</p> <p>同时公司承诺，如延长化建（母公司）未来制定了从事具体生产经营活动的发展规划，将根据生产经营情况、投资规划和长期发展的需要以及外部经营环境，对利润分配政策进行调整，调整后的利润分配政策不得违反中国证监会和证券交易所的有关规定；有关调整利润分配政策的议案须经公司董事会、监事会审议后提交公司股东大会批准；调整现金分红政策时，董事会应充分论证调整方案的合理性，独立董事应对此发表独立意见，并经出席股东大会的股东所持表决权 2/3 以上通过；公司应在股东大会召开前与中小股东充分沟通交流，并及时答复中小股东关心的问题。2013 年 11 月 26 日，公司承诺，公司将严格按照各子公司《公司章程》的规定，积极行使</p>				
--	--	--	---	--	--	--	--

			股东权利，促使各下属子公司足额及时进行现金分红，确保每个会计年度公司合并报表期末未分配利润为正时，母公司报表有足额的期末未分配利润和现金流进行股利分配。					
与股权激励相关的承诺								
其他承诺								

(二) 公司资产或项目存在盈利预测，且报告期仍处在盈利预测期间，公司就资产或项目
 _____ 达到原盈利预测及其原因作出说明

八、聘任、解聘会计师事务所情况

单位：元 币种：人民币

是否改聘会计师事务所：	否	
	原聘任	现聘任
境内会计师事务所名称	希格玛会计师事务所(特殊普通合伙)	希格玛会计师事务所(特殊普通合伙)
境内会计师事务所报酬	330,000.00	380,000.00
境内会计师事务所审计年限	9	10
境外会计师事务所名称		
境外会计师事务所报酬		
境外会计师事务所审计年限		

	名称	报酬
内部控制审计会计师事务所	希格玛会计师事务所(特殊普通合伙)	220,000.00
财务顾问		
保荐人		

聘任、解聘会计师事务所的情况说明

审计期间改聘会计师事务所的情况说明

九、上市公司及其董事、监事、高级管理人员、持有 5%以上股份的股东、实际控制人、收购人处罚及整改情况

无。

十、面临暂停上市和终止上市风险的情况

(一) 导致暂停上市或终止上市的原因以及公司采取的消除暂停上市或终止上市情形的措施

无。

(二) 终止上市后投资者关系管理工作的详细安排和计划

无。

十一、可转换公司债券情况

适用 不适用

十二、执行新会计准则对合并财务报表的影响

1 长期股权投资准则变动对于合并财务报告影响（一）

单位：元 币种：人民币

被投资单位	交易基本信息	2013年1月1日 归属于母公司 股东权益 (+/-)	2013年12月31日		
			长期股权投资 (+/-)	可供出售金融资 产 (+/-)	归属于母 公司股东 权益 (+/-)
永安财产保 险股份有限 公司			-99,235,200.00	99,235,200.00	
合计	/		-99,235,200.00	99,235,200.00	

长期股权投资准则变动对于合并财务报告影响（一）的说明

根据《企业会计准则第2号-长期股权投资》的规定，公司对被投资单位不具有控制、共同控制或重大影响，且在活跃市场中没有报价、公允价值不能可靠计量的长期股权投资，转为可供出售金融资产进行核算，并对其采用追溯调整法进行调整。

2 准则其他变动的的影响

无

3 其他

无

十三、其他重大事项的说明

适用 不适用

第六节 股份变动及股东情况

一、股本变动情况

(一) 股份变动情况表

1、股份变动情况表

单位：股

	本次变动前		本次变动增减（+，-）					本次变动后	
	数量	比例（%）	发行新股	送股	公积金转股	其他	小计	数量	比例（%）
一、有限售条件股份	134,715,000	31.62	47,700,000			-128,415,000		54,000,000	11.40
1、国家持股									
2、国有法人持股	134,715,000	31.62	47,700,000			-128,415,000		54,000,000	11.40
3、其他内资持股									
其中：境内非国有法人持股									
内自然人持股									
4、外资持股									
其中：									

境外法人持股									
外自然人持股									
二、无限售条件流通股	291,274,200	68.38				128,415,000		419,689,200	88.60
1、人民币普通股	291,274,200	68.38				128,415,000		419,689,200	88.60
2、境内上市的外资股									
3、境外上市的外资股									
4、其他									
三、股份总数	425,989,200	100						473,689,200	100

2、股份变动情况说明

3、股份变动对最近一年和最近一期每股收益、每股净资产等财务指标的影响（如有）

4、公司认为必要或证券监管机构要求披露的其他内容

(二) 限售股份变动情况

单位：股

股东名称	年初限售股数	本年解除限售股数	本年增加限售股数	年末限售股数	限售原因	解除限售日期
------	--------	----------	----------	--------	------	--------

兴业证券— 光大银行— 兴业证券鑫 享定增 5 号 集合资产管 理计划	0	0	11,000,000	11,000,000	认购新发行 股份	2015-04-19
华夏成长证 券投资基金	0	0	10,300,000	10,300,000	认购新发行 股份	2015-04-19
兴业证券— 光大银行— 兴业证券鑫 享定增 9 号 集合资产管 理计划	0	0	6,300,000	6,300,000	认购新发行 股份	2015-04-19
陕西省国际 信托股份有 限公司	0	0	10,300,000	10,300,000	认购新发行 股份	2015-04-19
安徽安粮控 股股份有限 公司	0	0	9,800,000	9,800,000	认购新发行 股份	2015-04-19
西北农林科 技大学农业 科技发展公 司	4,725,000	0	0	4,725,000	股改	
中国科学院 西北植物研 究所科飞农 业科技开发 中心	1,575,000	0	0	1,575,000	股改	
合计	6,300,000	0	47,700,000	54,000,000	/	/

二、证券发行与上市情况

(一) 截至报告期末近 3 年历次证券发行情况

单位：股 币种：人民币

股票及其衍生 证券的种类	发行日期	发行价格 (或利率)	发行数量	上市日期	获准上市 交易数量	交易终止 日期
普通股股票类						
A 股普通股	2014-04-18	6.90	47,700,000	2015-04-19	47700000	
可转换公司债券、分离交易可转债、公司债类						
其他衍生证券						

截至报告期末近 3 年历次证券发行情况的说明（存续期内利率不同的债券，请分别说明）：

(二) 公司股份总数及股东结构变动及公司资产和负债结构的变动情况

报告期内，公司非公开发行股份 47700000 股，新增限售流通股 47700000 股。

三、股东和实际控制人情况

(一) 股东总数：

截止报告期末股东总数(户)	19,991
年度报告披露日前第五个交易日末的股东总数(户)	19,766
截止报告期末表决权恢复的优先股股东总数(户)	0
年度报告披露日前第五个交易日末表决权恢复的优先股股东总数(户)	0

(二) 截止报告期末前十名股东、前十名流通股股东（或无限售条件股东）持股情况表

单位：股

前十名股东持股情况							
股东名称 (全称)	报告期内增减	期末持股数量	比例 (%)	持有有限售 条件股份数 量	质押或 冻结情 况		股东 性质
					股 份 状 态	数 量	
陕西延长石油（集团）有限责任公司	254,380,980	254,380,980	53.70	0	无		国有法人
兴业证券—光大银行—兴业证券鑫享定增 5 号集合资产管理计划	0	11,000,000	2.32	11,000,000	未知		国有法人
华夏成长证券投资基金	0	10,300,000	2.17	10,300,000	未知		国有法人
陕西省国际信托股份有限公司	0	10,300,000	2.17	10,300,000	未知		国有法人
安徽安粮控股股份有限公司	0	9,800,000	2.07	9,800,000	未知		国有法人
陕西省石油化工建设公司	9,631,020	9,631,020	2.03	0	未知		国有法人

兴业证券—光大银行—兴业证券鑫亨定增9号集合资产管理计划	0	6,300,000	1.33	6,300,000	未知	国有法人
陕西省高新技术产业投资有限公司	6,300,000	6,300,000	1.33	0	未知	国有法人
西北农林科技大学农业科技发展公司	4,725,000	4,725,000	0.10	4,725,000	未知	国有法人
光大证券股份有限公司客户信用交易担保证券账户		4,224,601	0.89	0	未知	未知
前十名无限售条件股东持股情况						
股东名称	持有无限售条件流通股的数量	股份种类及数量				
		种类	数量			
陕西延长石油（集团）有限责任公司	254,380,980	人民币普通股	254,380,980			
陕西省石油化工有限公司	9,631,020	人民币普通股	9,631,020			
陕西省高新技术产业投资有限公司	6,300,000	人民币普通股	6,300,000			
光大证券股份有限公司客户信用交易担保证券账户	4,224,601	人民币普通股	4,224,601			
陕西省产业投资有限公司	4,200,000	人民币普通股	4,200,000			
交通银行—金鹰中小盘精选证券投资基金	2,900,000	人民币普通股	2,900,000			
杜永良	2,400,400	人民币普通股	2,400,400			
北京千石创富—海通证券—千石资本大浪潮0号资产管理计划	2,224,381	人民币普通股	2,224,381			
西部证券股份有限公司客户信用交易担保证券账户	1,389,767	人民币普通股	1,389,767			

余钧	1,383,300	人民币普通股	1,383,300
上述股东关联关系或一致行动的说明	上述股东中，法人股东陕西延长石油（集团）有限责任公司是公司的控股股东，陕西省石油化工建设公司是延长石油集团的全资子公司，除此之外，未知其它股东是否存在关联关系，也不知其是否属于《上市公司股东持股变动信息披露管理办法》规定的一致行动人。		
表决权恢复的优先股股东及持股数量的说明	公司无优先股。		

前十名有限售条件股东持股数量及限售条件

单位：股

序号	有限售条件股东名称	持有的有限售条件股份数量	有限售条件股份可上市交易情况		限售条件
			可上市交易时间	新增可上市交易股份数量	
1	兴业证券—光大银行—兴业证券鑫享定增5号集合资产管理计划	11,000,000	2015-04-19	0	12个月
2	华夏成长证券投资基金	10,300,000	2015-04-19	0	12个月
3	陕西省国际信托股份有限公司	10,300,000	2015-04-19	0	12个月
4	安徽安粮控股股份有限公司	9,800,000	2015-04-19	0	12个月
5	兴业证券—光大银行—兴业证券鑫享定增9号集合资产管理计划	6,300,000	2015-04-19	0	12个月
6	西北农林科技大学农业科技发展公司	4,725,000		0	经延长集团同意后
7	中国科学院西北植物研究所科飞农业科技开发中心	1,575,000		0	经延长集团同意后
8					
9					
10					
上述股东关联关系或一致行动的说明					

(三) 战略投资者或一般法人因配售新股成为前10名股东

战略投资者或一般法人的名称	约定持股起始日期	约定持股终止日期
兴业证券—光大银行—兴业证	2014-04-18	

券鑫享定增 5 号集合资产管理计划		
华夏成长证券投资基金	2014-04-18	
陕西省国际信托股份有限公司	2014-04-18	
安徽安粮控股股份有限公司	2014-04-18	
兴业证券—光大银行—兴业证券鑫享定增 9 号集合资产管理计划	2014-04-18	
战略投资者或一般法人参与配售新股约定持股期限的说明		

四、控股股东及实际控制人变更情况

(一) 控股股东情况

1 法人

单位：元 币种：人民币

名称	陕西延长石油（集团）有限责任公司
单位负责人或法定代表人	沈浩
成立日期	1996 年 8 月 2 日
组织机构代码	22056857-0
注册资本	10,000,000,000
主要经营业务	石油、天然气勘探、开采、加工、运输、销售；石油化工产品（化学危险品除外）及新能源产品（专控除外）的开发、生产和销售；与油气共生或钻遇的其他矿藏的开采、经营业务；与上述业务相关的勘察设计、技术开发、技术服务；住宿、餐饮；自营代理各类商品及技术的进出口，但国家限定公司经营或禁止进出口的商品及技术除外。（上述经营范围中，法律法规有专项规定的，凭许可证在有效期内经营）。
未来发展战略	发展目标：建成产业结构合理、产业链条完整、产业优势凸显、核心竞争力强、发展后劲足的国际化现代能源化工企业，跨入全国能源化工企业第一阵营。
报告期内控股和参股的其他境内外上市公司的股权情况	控股香港上市公司延长石油国际有限公司；间接控股深圳证券交易所上市公司陕西兴化化学股份有限公司。
其他情况说明	

2 公司不存在控股股东情况的特别说明

3 报告期内控股股东变更情况索引及日期

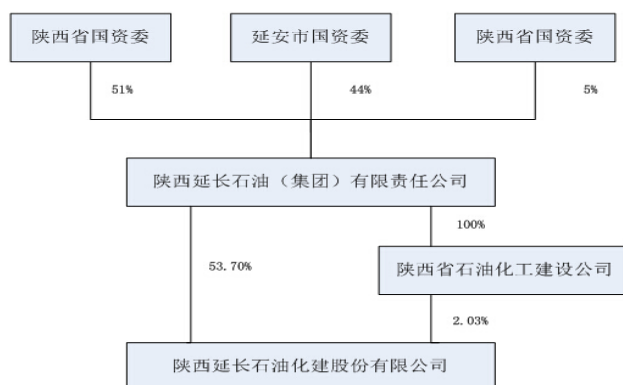
(二) 实际控制人情况**1 法人**

单位：元 币种：人民币

名称	陕西省国资委
单位负责人或法定代表人	
成立日期	
组织机构代码	
注册资本	
主要经营业务	
未来发展战略	
报告期内控股和参股的其他境内外上市公司的股权情况	
其他情况说明	

2 公司不存在实际控制人情况的特别说明

无

3 报告期内实际控制人变更情况索引及日期**4 公司与实际控制人之间的产权及控制关系的方框图****5 实际控制人通过信托或其他资产管理方式控制公司**

无

(三) 控股股东及实际控制人其他情况介绍_____

第七节 董事、监事、高级管理人员和员工情况

一、持股变动情况及报酬情况

(一) 现任及报告期内离任董事、监事和高级管理人员持股变动及报酬情况

单位：股

姓名	职务(注)	性别	年龄	任期起始日期	任期终止日期	年初持股数	年末持股数	年度内股份增减变动量	增减变动原因	报告期内从公司领取的应付报酬总额(万元)(税前)	报告期在其股东单位领薪情况
张恺颢	董事长	男	50	2012年5月21日	2014年8月20日	0	0	0		0	
高建成	董事长	男	48	2014年8月20日	2015年5月21日	0	0	0		24.22	0
刘赐宏	总经理、董事	男	52	2012年5月21日	2015年5月21日	0	0	0		23.56	0
张来民	副总经理、董事	男	55	2012年5月21日	2015年5月21日	0	0	0		21.54	0
卫洁	董事	女	48	2012年5月21日	2015年5月21日	0	0	0		3	
贺伟轩	董事	男	52	2012年5月21日	2015年5月21日	0	0	0		3	
魏效农	董事	男	51	2014年10月29日	2015年5月21日	0	0	0		23.56	
刘丹冰	独立董事	女	53	2012年5月21日	2014年8月20日	0	0	0		2.67	0
夏中英	独立董事	女	69	2012年5月21日	2014年8月20日	0	0	0		2.67	0
魏经涛	独立董事	男	63	2012年5月21日	2015年5月21日	0	0	0		4	0
万玉龙	独立董事	男	52	2014年8月20日	2015年5月21日	0	0	0		1.33	0
辛兴宇	独立董事	男	59	2014年8月20日	2015年5月21日	0	0	0		1.33	0
吴文海	监事会主席	男	48	2012年5月21日	2015年5月21日	0	0	0		20.46	0
韩正	监事	男	51	2012年5月21日	2015年5月21日	0	0	0		1.8	
王福春	职工代表监事	男	59	2012年5月21日	2015年5月21日	0	0	0		14.06	0
刘俊峰	副总经理	男	56	2012年5月21日	2015年5月21日	0	0	0		20.46	0
何昕	财务总监	男	55	2012年5月21日	2015年5月21日	0	0	0		20.46	0
赵永宏	董事会秘书	男	39	2012年5月21日	2015年5月21日	0	0	0		20.46	0
合计	/	/	/	/	/	0	0	0	/	208.58	/

姓名	最近5年的主要工作经历
----	-------------

张恺颢	2001 年 12 月-2013 年 6 月在陕西化建工程有限责任公司先后任党委委员、总经理、副董事长、董事长、党委书记；2005 年 6 月至 2013 年 6 月任陕西省石油化工建设公司总经理；2012 年 1 月至今任陕西延长石油集团有限责任公司副总经理。2007 年 11 月至 2014 年 8 月任陕西延长石油化建股份有限公司董事长。
高建成	2001 年 12 月至 2002 年 12 月任陕西化建工程有限责任公司第七公司经理；2002 年 12 月至 2007 年 11 月任陕西化建工程有限责任公司西安公司经理；2007 年 11 月至 2009 年 12 月任陕西化建工程有限责任公司副总经理。2009 年 1 月至 2014 年 8 月任陕西延长石油化建股份有限公司副总经理，董事；2013 年 6 月至今任陕西化建党委书记、董事长；2014 年 8 月 20 日至今任陕西延长石油化建股份有限公司董事长。
刘赐宏	2001 年 12 月至今任陕西化建工程有限责任公司副总经理，2009 年至 2010 年 6 月 1 日任陕西延长石油化建股份有限公司副总经理，董事；2010 年 6 月至今任陕西延长石油化建股份有限公司总经理，董事；2015 年 2 月至今任陕西化建工程有限责任公司总经理，党委副书记。
张来民	2003 年至 2005 年任陕西化建工程有限责任公司代总工程师；2006 年至今任陕西化建工程有限责任公司总工程师；2009 年至今任陕西延长石油化建股份有限公司董事、副总经理。
魏效农	2008 年 12 月至 2011 年 6 月任陕西煤业化工建设（集团）有限公司执行董事，党委书记；2011 年 6 月至 2012 年 8 月负责陕西煤化工集团公司西安航天城基地项目筹建工作；2012 年 8 月至 2012 年 11 月任西安重工装备制造集团党委副书记、纪委书记、工会主席；2012 年 11 月至 2013 年 6 月任陕西化建工程有限责任公司副董事长、党委副书记、副总经理。2013 年 6 月至 2014 年 11 月任陕西化建工程有限责任公司总经理、副董事长、党委副书记；2014 年 10 月至今任陕西延长石油化建股份有限公司董事。
卫洁	2002 年 3 月—2008 年 4 月 西安蓝溪科技集团公司财务总监，2008 年 4 月至今任延长石油财务管理中心管理部经理。2012 年 5 月至今任陕西延长石油化建股份有限公司董事。
贺伟轩	2000 年 10 月至 2007 年 2 月任陕西省投资公司投资项目部 副经理、经理；2007 年 3 月至 2015 年 1 月任陕西省产业投资有限公司党委委员、董事、副总经理；2015 年 1 月至今任陕西省产业投资有限公司总经理。2009 年至今任陕西延长石油化建股份有限公司董事。
刘丹冰	2005 年 7 月至 2008 年 4 月任西北大学法学院副院长；2008 年 4 月至今任西北大学法学院院长；2009 年 1 月至 2014 年 8 月任陕西延长石油化建股份有限公司独立董事。
夏中英	2003 年 7 月至 2007 年 2 月任河南省地税局直属局助理巡视员；2009 年 1 月至 2014 年 8 月任陕西延长石油化建股份有限公司独立董事。
魏经涛	2003 年 3 月至 2004 年 4 月中国人保财险陕西省分公司承保部总经理；2006 年 5 月—2012 年 2 月中国人民财产保险股份有限公司西安市分公司总经理室成员， 2012 年 5 月至今任陕西延长石油化建股份有限公司独立董事。
万玉龙	2003 年 6 月至 2008 年 12 月任西安新兴房地产开发有限公司财务总监；2009 年至今任陕西华地会计师事务所有限责任公司合伙人。
辛兴宇	历任深圳新国俊建筑装饰工程有限公司董事会成员；西安宝马建筑装饰工程有限公司副总经理；大唐西市置业有限公司副总裁助理、装饰总工程师；现任大唐西市置业有限公司副总裁、装饰总工程师。
吴文海	2005 年至 2007 年 11 月任陕西化建公司第三公司经理兼党支部书记；2007 年 11 月至今任陕西化建公司党委副书记、纪委书记；2009 年 1 月至今任陕西延长石油化建股份有限公司监事会主席。
韩正	2006 年 2 月至今任陕西延长石油（集团）有限责任公司审计部工作，现任审计部副部长；2009 年至今任陕西延长石油化建股份有限公司监事。
王福春	2005 年至今任陕西化建工程有限责任公司人事处处长；2009 年 1 月至今任陕西延长石油化建股份有限公司职工代表监事。

刘俊峰	2003 年 1 月至 2007 年 2 月任陕西化建公司第一公司经理；2007 年 2 月至 2014 年 2 月任陕西化建公司压力容器制造厂厂长；2007 年 11 月至今任陕西化建公司副总经理；2009 年 1 月至今任陕西延长石油化建股份有限公司副总经理。
何昕	2001 年 10 月至 2003 年 1 月担任陕西化建工程有限责任公司财务处处长；2003 年 1 月至 2009 年 1 月担任副总会计师兼财务处处长。2009 年 1 月至今任陕西延长石油化建股份有限公司财务总监。
赵永宏	2005 年 6 月至 2007 年 10 月担任杨凌秦丰农业科技股份有限公司行政人事部部长兼董事会办公室主任、公司证券事务代表、职工代表监事；2007 年 10 月至 2008 年 4 月担任杨凌秦丰农业科技股份有限公司董事会办公室主任、公司证券事务代表、职工代表监事；2008 年 4 月至今任陕西延长石油化建股份有限公司董事会秘书。

其它情况说明

张恺颢先生 2014 年 1 月起至 2014 年 8 月在延长集团领取薪酬。

(二) 董事、监事、高级管理人员报告期内被授予的股权激励情况

适用 不适用

二、现任及报告期内离任董事、监事和高级管理人员的任职情况**(一) 在股东单位任职情况**

适用 不适用

任职人员姓名	股东单位名称	在股东单位担任的职务	任期起始日期	任期终止日期
张恺颢	陕西延长石油（集团）有限责任公司	副总经理	2012 年 1 月 18 日	
张恺颢	延长石油国际有限公司	董事局主席		
高建成	陕西省石油化工建设公司	执行董事（法人代表）	2013 年 6 月 12 日	
贺伟轩	陕西省产业投资有限公司	总经理、党委委员	2015 年 1 月 8 日	
卫洁	陕西延长石油（集团）有限责任公司	财务中心管理部经理	2011 年 7 月 30 日	
韩正	陕西延长石油（集团）有限责任公司	审计部副部长	2011 年 7 月 10 日	
在股东单位任职情况的说明				

三、董事、监事、高级管理人员报酬情况

董事、监事、高级管理人员报酬的决策程序	薪酬与考核委员会按照股东会批准的高管薪酬管理办法考核后执行。
董事、监事、高级管理人员报酬确定依据	高管薪酬管理办法。
董事、监事和高级管理人员报酬的应付报酬情况	按照薪酬管理办法并结合个人工作完成情况支付。
报告期末全体董事、监事和高级管理人员实际获得的报酬合计	208.58 万元

四、公司董事、监事、高级管理人员变动情况

姓名	担任的职务	变动情形	变动原因
张恺颢	董事长	解聘	工作变动
刘丹冰	独立董事	解聘	个人原因
夏中英	独立董事	解聘	个人原因

五、公司核心技术团队或关键技术人员情况

六、母公司和主要子公司的员工情况

(一) 员工情况

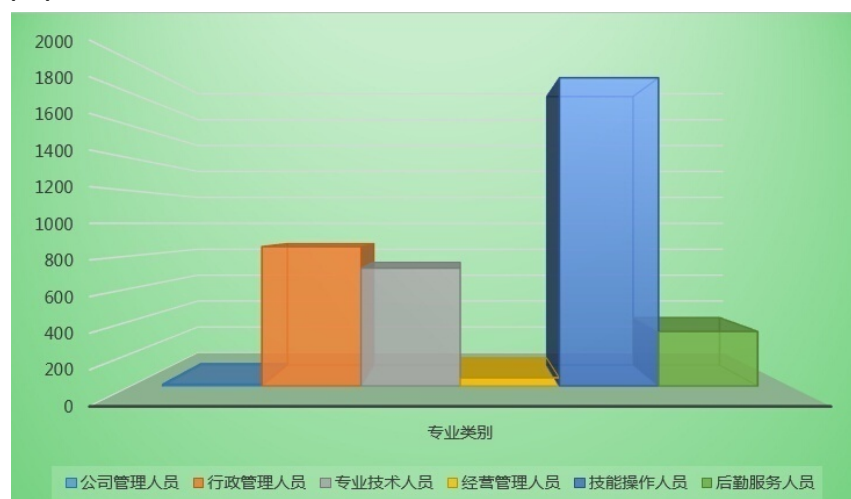
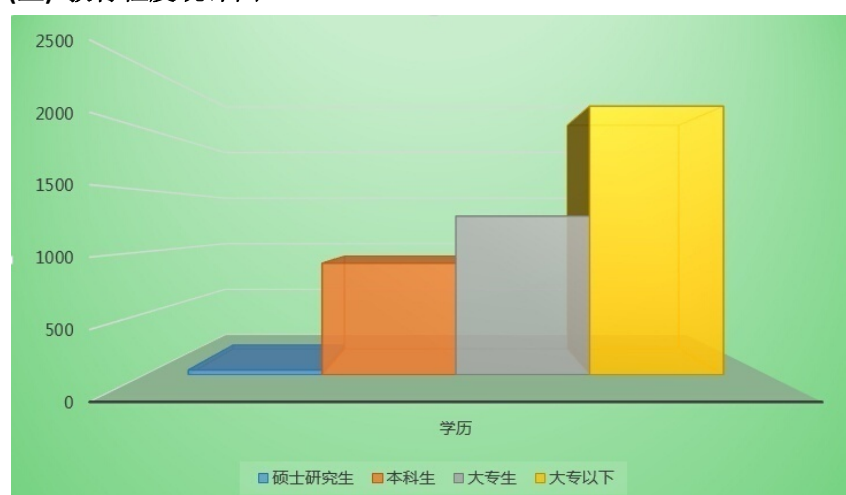
母公司在职员工的数量	22
主要子公司在职员工的数量	3,853
在职员工的数量合计	3,875
母公司及主要子公司需承担费用的离退休职工人数	1125
专业构成	
专业构成类别	专业构成人数
公司管理人员	12
行政管理人员	857
专业技术人员	725
经营管理人员	52
技能操作人员	1,893
后勤服务人员	336
合计	3,875
教育程度	
教育程度类别	数量（人）
硕士研究生	38
本科生	832
大专生	1,025
大专以下	1,980
合计	3,875

(二) 薪酬政策

公司薪酬实行岗位绩效工资制，以岗定薪，按照岗位要求及工作能力定岗位工资。员工薪酬由岗位工资、津贴和效益工资三部分构成，根据薪酬核算方式的不同，设置效益年薪制、管理（服务）考核制、工人定额考核制三种薪酬结构。

(三) 培训计划

2015 年以“提升管理人员的综合素质和管理能力；提高生产工人技能等级和实际操作能力；转变服务人员的服务理念，提升服务能力和服务水平”为主要目的，开展多层次全方位、针对性强的培训工作。加强培训考核工作，注重培训效果，进一步加强培训效果评估，强化培训效果的转化和巩固。培训工作实现从“量”到“质”的转变。

(四) 专业构成统计图**(五) 教育程度统计图****七、其他**

无

第八节 公司治理**一、公司治理及内幕知情人登记管理等相关情况说明**

报告期内，公司严格按照《公司法》、《证券法》、《上市公司治理准则》以及中国证监会和上海证券交易所有关法律、法规的要求，不断完善法人治理结构，规范公司运作，积极维护公司和股东的利益。根据《公司章程》，进一步明确了公司股东大会、董事会和监事会以及各专业委员会的职能与责任，使公司的运作更加规范，形成了各负其责、协调运作、有效制衡的法人治理结构。公司治理的实际状况符合相关规范治理文件的要求。

1、关于股东与股东大会：

公司严格按照《上市公司股东大会规范意见》、《公司章程》、《公司股东大会议事规则》的规定和要求召集、召开股东大会，能够保证公司全体股东特别是中小股东享有平等的权利，充分行使自己的表决权；股东大会审议有关关联交易事项时，关联股东能够回避表决，公司关联交易公开、公正、公平、合理，不存在损害中小股东利益的情形。

2、关于公司与控股股东：

公司控股股东严格自律,行为规范,能依法行使其权利,并承担相应义务,没有出现超越公司股东大会权限,直接或间接干预公司经营决策和经营活动的行为。公司拥有独立的生产和经营自主权,董事会、监事会和内部机构独立运作,在资产、财务、业务、人员、机构上完全独立于控股股东。报告期内没有发生公司控股股东利用其特殊地位侵占和损害上市公司和其他股东利益的行为。

3、关于董事和董事会:

公司董事会职责明晰,全体董事能够认真、负责地履行职责。董事会的召集、召开程序符合《公司法》、《公司章程》以及《董事会议事规则》等相关法律法规的规定。各董事的任职符合《公司法》、《证券法》等相关法律法规对董事任职资格的要求。各董事任职期间勤勉尽责,能够积极参加公司董事会会议并能认真履行职责,维护公司和全体股东的合法权益。公司董事的选举严格按照《公司法》、《公司章程》等相关规定的程序进行。董事会根据各位董事的专业知识设置了公司董事会战略委员会、董事会提名委员会、董事会审计委员会、董事会薪酬与考核委员会,对公司战略规划制订、内控体系的建立和完善、风险管理、分子公司管理、人力资源管理、管理层绩效考核、信息沟通、跨区域经营及技术创新等方面提出了建设性的专业意见和建议,为公司重大决策提供专业及建设性建议,使公司的决策更加高效、规范与科学。公司董事会设有董事会办公室承办董事会日常工作。

4、关于监事和监事会:

公司监事会职责清晰,全体监事能够认真、负责地履行职责。监事会的召集、召开程序符合《公司法》、《公司章程》以及《监事会议事规则》等相关法律法规的规定。各监事的任职符合《公司法》、《证券法》等相关法律法规对监事任职资格的要求。各监事任职期间勤勉尽责,能够积极参加公司监事会会议并能认真履行职责,维护了公司和全体股东的合法权益。

公司监事的选举严格按照《公司法》、《公司章程》等相关规定的程序进行,各监事能够认真履行自己的职责,能够本着为股东负责的态度,对公司董事、公司高级管理人员履行职责以及公司经营情况的合法性和合规性进行监督和检查。

5、关于相关利益者:

公司关注福利、环保等社会公益事业,充分尊重和维护债权人、业主、职工、供应商的合法权益,积极开展合作,本着互惠互利、诚实守信的原则,协调平衡公司相关方利益关系,共同促进公司的快速发展和社会的和谐稳定。

6、关于信息披露与透明度:

公司指定董事会秘书负责信息披露工作,接待投资者的来访和咨询,推动投资者关系管理工作,《上海证券报》和上海证券交易所网站为公司指定信息披露的报纸和网站。报告期内,公司严格按照证监会、交易所相关规定以及公司《信息披露管理制度》等相关规定,真实、准确、完整和及时地向证监会派出机构、交易所报告有关信息,完成了多次临时信息披露和4次定期报告披露工作,确保所有股东特别是中小股东有平等机会获得公司信息。

7、内幕知情人登记管理 根据《关于上市公司建立内幕信息知情人登记管理制度的规定》(证监会公告(2011)30号),公司于2011年11月23日召开的2011年第三次临时董事会,审议通过了关于修订公司《内幕信息知情人登记管理制度》的议案,并建立了公司内幕知情人档案,在内幕信息依法公开披露前,均按照规定填写上市公司内幕信息知情人档案,及时记录商议筹划、论证咨询、合同订立等阶段及报告、传递、编制、决议、披露等环节的内幕信息知情人名单,及其知悉内幕信息的时间、地点、依据、方式、内容等信息。

公司治理与《公司法》和中国证监会相关规定的要求是否存在差异;如有差异,应当说明原因
公司治理与《公司法》和中国证监会相关规定的要求不存在明显差异。

二、股东大会情况简介

会议届次	召开日期	会议议案名称	决议情况	决议刊登的指定网站的查询索引	决议刊登的披露日期
2013 年度股东大会	2014 年 4 月 25 日	1、关于《公司 2013 年度董事	议案 1 至议案 6 同意 4	www.sse.com.cn	2014 年 4 月 26 日

		会工作报告》的议案；2、关于《公司2013年度监事会工作报告》的议案；3、关于《公司2013年度报告及摘要》的议案；4、关于《公司2013年度财务决算报告》的议案；5、关于公司2013年度利润分配方案的议案；6、关于续聘会计师事务所的议案；7、关于公司2014年度日常经营性关联交易的议案；8、关于独立董事述职报告的议案；9、关于签订施工合同的议案；10、关于关联方及公司相关承诺修改的议案；11、关于修改《公司章程》的议案。	票，弃权0票，反对0票，同意票占出席本次股东大会的股东及股东代理人所持有效表决权的100%。议案7，关联股东回避表决，同意2票，弃权0票，反对0票，同意票占出席本次股东大会的股东及股东代理人所持有效表决权的100%；议案8至议案11，同意4票，弃权0票，反对0票，同意票占出席本次股东大会的股东及股东代理人所持有效表决权的100%。		
2014 年第一次临时股东大会	2014 年 8 月 20 日	1、关于公司2014年中期利润分配方案的议案；2、关于对陕西化建工程有限责任公司进行增资的议案；3、关于与陕西延长石油财务有限公司签订《金融服务协议》的议案；4、关于独立董事辞职的议案；4.01 独立董事夏中英女士辞职的议案，4.02 独	议案1、同意268415300股(含网络投票)、弃权373600股(含网络投票)、反对33290股(含网络投票)，同意票占出席本次股东大会的股东及股东代理人所持有效表决权的99.85%。议案2、同意268534200	www. sse. com. cn	2014 年 8 月 21 日

		<p>立董事刘丹冰女士辞职的议案；5、关于选举独立董事的议案：5.01 选举辛兴宇先生为第五届董事会独立董事的议案；5.02 选举万玉龙先生为第五届董事会独立董事的议案。6、关于签订3200吨履带式起重机购销合同的议案。</p>	<p>股(含网络投票)、弃权287990股(含网络投票)、反对0股(含网络投票),同意票占出席本次股东大会的股东及股东代理人所持有效表决权的99.89%。</p> <p>议案3、关联股东回避表决,同意4252100股(含网络投票)、弃权558090股(含网络投票)、反对0股(含网络投票),同意票占出席本次股东大会的股东及股东代理人所持有效表决权的88.40%。</p> <p>议案4、4.01 同意268220500股(含网络投票)、弃权601690股(含网络投票)、反对0股(含网络投票),同意票占出席本次股东大会的股东及股东代理人所持有效表决权的99.78%。</p> <p>4.02 同意268220500股(含网络投票),弃权</p>		
--	--	--	--	--	--

			<p>601690 股 (含网络投票)、反对 0 股(含网络投票), 同意票占出席本次股东大会的股东及股东代理人所持有效表决权的 99.78%。 议案 5、5.01 同 意 268212000 票(含网络投票)、弃权 0 票(含网络投票)、反对 0 票(含网络投票), 同意票占出席本次股东大会的股东及股东代理人所持有效表决权的 99.77%。 5.02 同 意 268212000 票(含网络投票)、弃权 0 票(含网络投票)、反对 0 票(含网络投票), 同意票占出席本次股东大会的股东及股东代理人所持有效表决权的 99.77%。 议案 6、同意 268264100 股(含网络投票), 弃权 287990 股 (含网络投票)、反对 270100 股 (含网络投票), 同意票</p>		
--	--	--	--	--	--

			占出席股东大会的股东及股东代理人所持有有效表决权的 99.79%。		
2014 年第二次临时股东大会	2014 年 10 月 29 日	1、选举魏效农先生为第五届董事会董事	议案 1、同意 268235100 股(含网络投票)、弃权 0 股(含网络投票)、反对 695500 股(含网络投票), 同意票占出席本次股东大会及股东代理人所持有有效表决权的 99.74%。	www.sse.com.cn	2014 年 10 月 30 日
2014 年第三次临时股东大会	2014 年 12 月 12 日	1、关于修改《公司章程》的议案; 2、关于购买延长集团 600T 履带式起重机的议案。	议案 1、同意 268483781 股(含网络投票)、弃权 0 股(含网络投票)、反对 239400 股(含网络投票), 同意票占出席本次股东大会的股东及股东代理人所持有有效表决权的 99.91%。本议案为特别决议事项, 已经出席股东大会会议的股东(包括委托代理人)所持表决权的三分之二以上通过。议案 2、同意 4237981 股(含网络投票)、弃权 0 股(含网络投	www.sse.com.cn	2014 年 12 月 13 日

			票)、反对473200股(含网络投票),同意票占出席本次股东大会的股东及股东代理人所持有效表决权的89.96%。		
--	--	--	--	--	--

股东大会情况说明

三、董事履行职责情况

(一) 董事参加董事会和股东大会的情况

董事姓名	是否独立董事	参加董事会情况						参加股东大会情况 出席股东大会的次数
		本年应参加董事会次数	亲自出席次数	以通讯方式参加次数	委托出席次数	缺席次数	是否连续两次未亲自参加会议	
张恺颀	否	5	4	1	0	0	否	2
高建成	否	6	5	1	0	0	否	4
刘赐宏	否	6	4	1	1	0	否	3
张来民	否	6	5	1	0	0	否	4
魏效农	否	1	1	0	0	0	否	0
贺伟轩	否	6	4	1	1	0	否	2
卫洁	否	6	5	1	0	0	否	4
刘丹冰	是	4	3	1	0	0	否	1
夏中英	是	4	2	1	1	0	否	1
魏经涛	是	6	3	1	2	0	否	3
辛兴宇	是	2	2	0	0	0	否	2
万玉龙	是	2	2	0	0	0	否	2

连续两次未亲自出席董事会会议的说明

年内召开董事会会议次数	6
其中：现场会议次数	5
通讯方式召开会议次数	1
现场结合通讯方式召开会议次数	0

(二) 其他

四、董事会下设专门委员会在报告期内履行职责时所提出的重要意见和建议

报告期内，公司董事会下设专门委员会充分发挥各自的作用，能够严格遵循各委员会实施细则，积极向董事会提方案和建议，促进公司法人治理结构的规范发展。董事会下设专门委员会在履行职责时均对所审议议案表示赞同，未提出其他意见和建议。

五、监事会发现公司存在风险的说明

监事会对报告期内的监督事项无异议。

六、公司就其与控股股东在业务、人员、资产、机构、财务等方面存在的不能保证独立性、不能保持自主经营能力的情况说明

无

因股份化改造、行业特点、国家政策、收购兼并等原因存在同业竞争的，公司相应的解决措施、工作进度及后续工作计划

七、报告期内对高级管理人员的考评机制，以及激励机制的建立、实施情况

公司对高级管理人员采用目标考核机制，并根据薪酬管理制度实施考核。

报告期内，公司未实施股权激励。

八、其他

第九节 内部控制

一、内部控制责任声明及内部控制制度建设情况

按照企业内部控制规范体系的规定，建立健全和有效实施内部控制，评价其有效性，并如实披露内部控制评价报告是公司董事会的责任。监事会对董事会建立和实施内部控制进行监督。经理层负责组织领导企业内部控制的日常运行。公司董事会、监事会及董事、监事、高级管理人员保证本报告内容不存在任何虚假记载、误导性陈述或重大遗漏，并对报告内容的真实性、准确性和完整性承担个别及连带法律责任。

公司内部控制的目标是合理保证经营管理合法合规、资产安全、财务报告及相关信息真实完整，提高经营效率和效果，促进实现发展战略。由于内部控制存在的固有局限性，故仅能为实现上述目标提供合理保证。此外，由于情况的变化可能导致内部控制变得不恰当，或对控制政策和程序遵循的程度降低，根据内部控制评价结果推测未来内部控制的有效性具有一定的风险。

是否披露内部控制自我评价报告：是

二、内部控制审计报告的相关情况说明

根据公司财务报告内部控制重大缺陷的认定情况，于内部控制评价报告基准日，不存在财务报告内部控制重大缺陷，董事会认为，公司已按照企业内部控制规范体系和相关规定的要求在所有重大方面保持了有效的财务报告内部控制。

根据公司非财务报告内部控制重大缺陷认定情况，于内部控制评价报告基准日，公司未发现非财务报告内部控制重大缺陷。

有关详情，请参阅《陕西延长石油化建股份有限公司 2014 年度内部控制评价报告》，以及希格玛会计师事务所出具的标准无保留意见的《内部控制审计报告》。

是否披露内部控制审计报告：是

三、年度报告重大差错责任追究制度及相关执行情况说明

公司 2014 年 3 月 25 日修订了年报重大差错责任追究制度。

本报告期内无重大会计差错更正情况；

报告期内无重大遗漏信息补充情况；

报告期内无业绩预告修正情况。

第十节 财务报告

一、审计报告

希格玛会计师事务所（特殊普通合伙）

XigemaCpas (Special General Partnership)

希会审字(2015)0401 号

审计报告

陕西延长石油化建股份有限公司全体股东：

我们审计了后附的陕西延长石油化建股份有限公司（以下简称贵公司）财务报表，包括 2014 年 12 月 31 日的合并及母公司资产负债表，2014 年度的合并及母公司利润表、合并及母公司现金流量表、合并及母公司所有者权益变动表以及财务报表附注。

一、管理层对财务报表的责任

编制和公允列报财务报表是管理层的责任，这种责任包括：（1）按照企业会计准则的规定编制财务报表，并使其实现公允反映；（2）设计、执行和维护必要的内部控制，以使财务报表不存在由于舞弊或错误导致的重大错报。

二、注册会计师的责任

我们的责任是在执行审计工作的基础上对财务报表发表审计意见。我们按照中国注册会计师审计准则的规定执行了审计工作。中国注册会计师审计准则要求我们遵守中国注册会计师职业道德守则，计划和执行审计工作以对财务报表是否不存在重大错报获取合理保证。

审计工作涉及实施审计程序，以获取有关财务报表金额和披露的审计证据。选择的审计程序取决于注册会计师的判断，包括对由于舞弊或错误导致的财务报表重大错报风险的评估。在进行风险评估时，注册会计师考虑与财务报表编制和公允列报相关的内部控制，以设计恰当的审计程序。审计工作还包括评价管理层选用会计政策的恰当性和作出会计估计的合理性，以及评价财务报表的总体列报。

我们相信，我们获取的审计证据是充分、适当的，为发表审计意见提供了基础。

三、审计意见

我们认为，贵公司合并及母公司财务报表在所有重大方面按照企业会计准则的规定编制，公允反映了贵公司 2014 年 12 月 31 日的合并及母公司财务状况以及 2014 年度的合并及母公司经营成果和合并及母公司现金流量。

希格玛会计师事务所（特殊普通合伙）

中国注册会计师：范敏华

中国 西安市

中国注册会计师：王小娟

二〇一五年三月六日

二、财务报表

合并资产负债表

2014 年 12 月 31 日

编制单位：陕西延长石油化建股份有限公司

单位：元 币种：人民币

项目	附注	期末余额	期初余额
流动资产：			
货币资金	第十一节 七、1	1,010,421,901.84	565,525,997.20
结算备付金			
拆出资金			
以公允价值计量且其变动计入当期损益的金融资产			
衍生金融资产			
应收票据	第十一节 七、2	313,950,000.00	47,405,150.00
应收账款	第十一节 七、3	1,946,188,861.74	1,714,944,627.44
预付款项	第十一节 七、4	88,638,845.84	82,723,244.49
应收保费			
应收分保账款			
应收分保合同准备金			
应收利息			
应收股利			
其他应收款	第十一节 七、5	22,268,072.68	41,487,218.77
买入返售金融资产			
存货	第十一节 七、6	1,004,002,585.10	1,065,930,924.02
划分为持有待售的资产			
一年内到期的非流动资产			
其他流动资产			
流动资产合计		4,385,470,267.20	3,518,017,161.92
非流动资产：			
发放贷款及垫款			
可供出售金融资产	第十一节 七、7	99,235,200.00	99,235,200.00
持有至到期投资			
长期应收款			
长期股权投资			
投资性房地产	第十一节 七、8	12,201,635.62	12,862,711.82
固定资产	第十一节 七、9	437,992,430.87	384,927,910.64
在建工程	第十一节 七、10	651,590.00	62,155,452.51
工程物资			
固定资产清理			
生产性生物资产			
油气资产			
无形资产	第十一节 七、11	65,868,695.02	64,035,740.21
开发支出			

商誉			
长期待摊费用	第十一节 七、12	37,590,037.55	39,934,194.57
递延所得税资产	第十一节 七、13	44,546,734.69	36,070,084.45
其他非流动资产			
非流动资产合计		698,086,323.75	699,221,294.20
资产总计		5,083,556,590.95	4,217,238,456.12
流动负债：			
短期借款			
向中央银行借款			
吸收存款及同业存放			
拆入资金			
以公允价值计量且其变动计入当期损益的金融负债			
衍生金融负债			
应付票据			
应付账款	第十一节 七、14	2,564,715,841.28	2,161,039,017.11
预收款项	第十一节 七、15	288,939,216.50	435,324,199.51
卖出回购金融资产款			
应付手续费及佣金			
应付职工薪酬	第十一节 七、16	95,220,616.69	109,003,029.47
应交税费	第十一节 七、17	263,451,591.63	117,067,531.80
应付利息			
应付股利			
其他应付款	第十一节 七、18	150,640,017.94	150,368,545.97
应付分保账款			
保险合同准备金			
代理买卖证券款			
代理承销证券款			
划分为持有待售的负债			
一年内到期的非流动负债			
其他流动负债			
流动负债合计		3,362,967,284.04	2,972,802,323.86
非流动负债：			
长期借款			
应付债券			
其中：优先股			
永续债			
长期应付款			
长期应付职工薪酬			
专项应付款			
预计负债			
递延收益			
递延所得税负债	第十一节 七、13	3,284,481.33	3,400,091.73

其他非流动负债			
非流动负债合计		3,284,481.33	3,400,091.73
负债合计		3,366,251,765.37	2,976,202,415.59
所有者权益			
股本	第十一节 七、19	473,689,200.00	425,989,200.00
其他权益工具			
其中：优先股			
永续债			
资本公积	第十一节 七、20	637,756,305.04	370,122,923.61
减：库存股			
其他综合收益			
专项储备	第十一节 七、21	105,745,637.20	85,948,067.54
盈余公积	第十一节 七、22	25,703,631.74	22,475,550.45
一般风险准备			
未分配利润	第十一节 七、23	474,410,051.60	336,500,298.93
归属于母公司所有者权益合计		1,717,304,825.58	1,241,036,040.53
少数股东权益			
所有者权益合计		1,717,304,825.58	1,241,036,040.53
负债和所有者权益总计		5,083,556,590.95	4,217,238,456.12

法定代表人：高建成主管会计工作负责人：何昕会计机构负责人：赵伟

母公司资产负债表

2014 年 12 月 31 日

编制单位：陕西延长石油化建股份有限公司

单位：元 币种：人民币

项目	附注	期末余额	期初余额
流动资产：			
货币资金		3,564,614.11	59,885,825.58
以公允价值计量且其变动计入当期损益的金融资产			
衍生金融资产			
应收票据			
应收账款			
预付款项			
应收利息			
应收股利			
其他应收款	第十一节 十七、2	127,866,931.96	96,342,785.81
存货			
划分为持有待售的资产			
一年内到期的非流动资产			
其他流动资产			
流动资产合计		131,431,546.07	156,228,611.39
非流动资产：			
可供出售金融资产			

持有至到期投资			
长期应收款			
长期股权投资	第十一节 十七、3	1,030,527,988.92	714,323,431.48
投资性房地产			
固定资产		126,264.49	300,007.60
在建工程			
工程物资			
固定资产清理			
生产性生物资产			
油气资产			
无形资产			
开发支出			
商誉			
长期待摊费用			
递延所得税资产			
其他非流动资产			
非流动资产合计		1,030,654,253.41	714,623,439.08
资产总计		1,162,085,799.48	870,852,050.47
流动负债：			
短期借款			
以公允价值计量且其变动 计入当期损益的金融负债			
衍生金融负债			
应付票据			
应付账款			
预收款项			
应付职工薪酬		3,797,180.58	3,437,456.37
应交税费		94,815.05	8,987.39
应付利息			
应付股利			
其他应付款		287,742.21	271,035.36
划分为持有待售的负债			
一年内到期的非流动负债			
其他流动负债			
流动负债合计		4,179,737.84	3,717,479.12
非流动负债：			
长期借款			
应付债券			
其中：优先股			
永续债			
长期应付款			
长期应付职工薪酬			
专项应付款			
预计负债			
递延收益			
递延所得税负债			
其他非流动负债			
非流动负债合计			

负债合计		4,179,737.84	3,717,479.12
所有者权益：			
股本		473,689,200.00	425,989,200.00
其他权益工具			
其中：优先股			
永续债			
资本公积		636,756,305.04	369,122,923.61
减：库存股			
其他综合收益			
专项储备			
盈余公积		25,703,631.74	22,475,550.45
未分配利润		21,756,924.86	49,546,897.29
所有者权益合计		1,157,906,061.64	867,134,571.35
负债和所有者权益总计		1,162,085,799.48	870,852,050.47

法定代表人：高建成 主管会计工作负责人：何昕 会计机构负责人：赵伟

合并利润表

2014 年 1—12 月

单位：元 币种：人民币

项目	附注	本期发生额	上期发生额
一、营业总收入	第十一节 七、24	5,194,972,607.61	4,999,257,199.45
其中：营业收入	第十一节 七、24	5,194,972,607.61	4,999,257,199.45
利息收入			
已赚保费			
手续费及佣金收入			
二、营业总成本		4,962,293,843.42	4,770,261,697.34
其中：营业成本	第十一节 七、24	4,673,732,934.93	4,510,703,126.50
利息支出			
手续费及佣金支出			
退保金			
赔付支出净额			
提取保险合同准备金净额			
保单红利支出			
分保费用			
营业税金及附加	第十一节 七、25	118,986,128.64	130,198,243.62
销售费用	第十一节 七、26	15,054,939.85	15,290,924.82
管理费用	第十一节 七、27	110,318,763.25	102,816,483.38
财务费用	第十一节 七、28	-16,955,234.43	-7,807,341.12
资产减值损失	第十一节 七、29	61,156,311.18	19,060,260.14
加：公允价值变动收益（损失以“-”号填列）			
投资收益（损失以“-”号填列）	第十一节 七、30		987,068.50
其中：对联营企业和合营企业的投资收益			

汇兑收益（损失以“－”号填列）			
三、营业利润（亏损以“－”号填列）		232,678,764.19	229,982,570.61
加：营业外收入	第十一节 七、31	2,321,993.38	2,006,922.09
其中：非流动资产处置利得	第十一节 七、31	126,274.19	524,246.49
减：营业外支出	第十一节 七、32	1,359,892.43	1,034,074.69
其中：非流动资产处置损失	第十一节 七、32	10,964.27	6,784.28
四、利润总额（亏损总额以“－”号填列）		233,640,865.14	230,955,418.01
减：所得税费用	第十一节 七、33	35,660,327.18	44,977,259.95
五、净利润（净亏损以“－”号填列）		197,980,537.96	185,978,158.06
归属于母公司所有者的净利润		197,980,537.96	185,978,158.06
少数股东损益			
六、其他综合收益的税后净额			
归属母公司所有者的其他综合收益的税后净额			
（一）以后不能重分类进损益的其他综合收益			
1. 重新计量设定受益计划净负债或净资产的变动			
2. 权益法下在被投资单位不能重分类进损益的其他综合收益中享有的份额			
（二）以后将重分类进损益的其他综合收益			
1. 权益法下在被投资单位以后将重分类进损益的其他综合收益中享有的份额			
2. 可供出售金融资产公允价值变动损益			
3. 持有至到期投资重分类为可供出售金融资产损益			
4. 现金流量套期损益的有效部分			
5. 外币财务报表折算差额			
6. 其他			
归属于少数股东的其他综合收益的税后净额			
七、综合收益总额		197,980,537.96	185,978,158.06
归属于母公司所有者的综合收益总额		197,980,537.96	185,978,158.06

归属于少数股东的综合收益总额			
八、每股收益：			
（一）基本每股收益（元/股）		0.4325	0.4366
（二）稀释每股收益（元/股）		0.4325	0.4366

本期发生同一控制下企业合并的，被合并方在合并前实现的净利润为：_____元，上期被合并方实现的净利润为：_____元。

法定代表人：高建成 主管会计工作负责人：何昕 会计机构负责人：赵伟

母公司利润表
2014 年 1—12 月

单位：元 币种：人民币

项目	附注	本期发生额	上期发生额
一、营业收入			
减：营业成本			
营业税金及附加			
销售费用			
管理费用		8,104,315.68	8,216,075.29
财务费用		-5,373,441.74	-3,137,807.79
资产减值损失		-11,686.80	16,978.53
加：公允价值变动收益（损失以“-”号填列）			
投资收益（损失以“-”号填列）	第十一节 十七、4	35,000,000.00	120,000,000.00
其中：对联营企业和合营企业的投资收益			
二、营业利润（亏损以“-”号填列）		32,280,812.86	114,904,753.97
加：营业外收入			
其中：非流动资产处置利得			
减：营业外支出			
其中：非流动资产处置损失			
三、利润总额（亏损总额以“-”号填列）		32,280,812.86	114,904,753.97
减：所得税费用			480,818.04
四、净利润（净亏损以“-”号填列）		32,280,812.86	114,423,935.93
五、其他综合收益的税后净额			
（一）以后不能重分类进损益的其他综合收益			
1. 重新计量设定受益计划净负债或净资产的变动			
2. 权益法下在被投资			

单位不能重分类进损益的其他综合收益中享有的份额			
(二) 以后将重分类进损益的其他综合收益			
1. 权益法下在被投资单位以后将重分类进损益的其他综合收益中享有的份额			
2. 可供出售金融资产公允价值变动损益			
3. 持有至到期投资重分类为可供出售金融资产损益			
4. 现金流量套期损益的有效部分			
5. 外币财务报表折算差额			
6. 其他			
六、综合收益总额		32,280,812.86	114,423,935.93
七、每股收益：			
(一) 基本每股收益(元/股)			
(二) 稀释每股收益(元/股)			

法定代表人：高建成主管会计工作负责人：何昕会计机构负责人：赵伟

合并现金流量表
2014年1—12月

单位：元 币种：人民币

项目	附注	本期发生额	上期发生额
一、经营活动产生的现金流量：			
销售商品、提供劳务收到的现金		4,117,181,313.11	4,677,599,412.82
客户存款和同业存放款项净增加额			
向中央银行借款净增加额			
向其他金融机构拆入资金净增加额			
收到原保险合同保费取得的现金			
收到再保险业务现金净额			
保户储金及投资款净增加额			
处置以公允价值计量且其变动计入当期损益的金融资产净增加额			
收取利息、手续费及佣金的现金			
拆入资金净增加额			

回购业务资金净增加额			
收到的税费返还			
收到其他与经营活动有关的现金	第十一节 七、35 (1)	53,501,699.50	49,997,730.92
经营活动现金流入小计		4,170,683,012.61	4,727,597,143.74
购买商品、接受劳务支付的现金		3,012,285,379.36	3,883,144,085.39
客户贷款及垫款净增加额			
存放中央银行和同业款项净增加额			
支付原保险合同赔付款项的现金			
支付利息、手续费及佣金的现金			
支付保单红利的现金			
支付给职工以及为职工支付的现金		514,328,523.68	469,405,353.91
支付的各项税费		282,254,623.45	244,442,615.69
支付其他与经营活动有关的现金	第十一节 七、35 (2)	73,395,291.67	54,411,337.68
经营活动现金流出小计		3,882,263,818.16	4,651,403,392.67
经营活动产生的现金流量净额		288,419,194.45	76,193,751.07
二、投资活动产生的现金流量：			
收回投资收到的现金			160,987,068.50
取得投资收益收到的现金			
处置固定资产、无形资产和其他长期资产收回的现金净额		105,830.62	510,170.34
处置子公司及其他营业单位收到的现金净额			
收到其他与投资活动有关的现金	第十一节 七、35 (3)		10,180,000.00
投资活动现金流入小计		105,830.62	171,677,238.84
购建固定资产、无形资产和其他长期资产支付的现金		103,878,956.10	80,193,808.69
投资支付的现金			160,000,000.00
质押贷款净增加额			
取得子公司及其他营业单位支付的现金净额			
支付其他与投资活动有关的现金	第十一节 七、35 (4)		180,000.00
投资活动现金流出小计		103,878,956.10	240,373,808.69
投资活动产生的现金流量净额		-103,773,125.48	-68,696,569.85
三、筹资活动产生的现金流量：			
吸收投资收到的现金		319,256,100.00	
其中：子公司吸收少数股东投资收到的现金			

取得借款收到的现金			
发行债券收到的现金			
收到其他与筹资活动有关的现金	第十一节 七、35 (5)		
筹资活动现金流入小计		319,256,100.00	
偿还债务支付的现金			5,000,000.00
分配股利、利润或偿付利息支付的现金		56,842,704.00	42,879,940.86
其中：子公司支付给少数股东的股利、利润			
支付其他与筹资活动有关的现金	第十一节 七、35 (6)	2,170,782.59	1,570,811.57
筹资活动现金流出小计		59,013,486.59	49,450,752.43
筹资活动产生的现金流量净额		260,242,613.41	-49,450,752.43
四、汇率变动对现金及现金等价物的影响		7,222.26	
五、现金及现金等价物净增加额		444,895,904.64	-41,953,571.21
加：期初现金及现金等价物余额		565,345,997.20	607,299,568.41
六、期末现金及现金等价物余额	第十一节 七、36 (4)	1,010,241,901.84	565,345,997.20

法定代表人：高建成 主管会计工作负责人：何昕 会计机构负责人：赵伟

母公司现金流量表

2014 年 1—12 月

单位：元 币种：人民币

项目	附注	本期发生额	上期发生额
一、经营活动产生的现金流量：			
销售商品、提供劳务收到的现金			
收到的税费返还			
收到其他与经营活动有关的现金		987,972.16	21,893.55
经营活动现金流入小计		987,972.16	21,893.55
购买商品、接受劳务支付的现金			
支付给职工以及为职工支付的现金		913,919.78	1,375,916.84
支付的各项税费		157,791.69	715,102.62
支付其他与经营活动有关的现金		6,653,106.12	2,107,772.64
经营活动现金流出小计		7,724,817.59	4,198,792.10
经营活动产生的现金流量净额		-6,736,845.43	-4,176,898.55
二、投资活动产生的现金流量：			

收回投资收到的现金			47,868,900.00
取得投资收益收到的现金		33,000,000.00	60,000,000.00
处置固定资产、无形资产和其他长期资产收回的现金净额			
处置子公司及其他营业单位收到的现金净额			
收到其他与投资活动有关的现金			
投资活动现金流入小计		33,000,000.00	107,868,900.00
购建固定资产、无形资产和其他长期资产支付的现金		1,190.00	22,160.00
投资支付的现金		342,825,789.45	
取得子公司及其他营业单位支付的现金净额			
支付其他与投资活动有关的现金			
投资活动现金流出小计		342,826,979.45	22,160.00
投资活动产生的现金流量净额		-309,826,979.45	107,846,740.00
三、筹资活动产生的现金流量：			
吸收投资收到的现金		319,256,100.00	
取得借款收到的现金			
收到其他与筹资活动有关的现金			
筹资活动现金流入小计		319,256,100.00	
偿还债务支付的现金			
分配股利、利润或偿付利息支付的现金		56,842,704.00	42,598,920.00
支付其他与筹资活动有关的现金		2,170,782.59	1,570,811.57
筹资活动现金流出小计		59,013,486.59	44,169,731.57
筹资活动产生的现金流量净额		260,242,613.41	-44,169,731.57
四、汇率变动对现金及现金等价物的影响			
五、现金及现金等价物净增加额		-56,321,211.47	59,500,109.88
加：期初现金及现金等价物余额		59,885,825.58	385,715.70
六、期末现金及现金等价物余额		3,564,614.11	59,885,825.58

法定代表人：高建成 主管会计工作负责人：何昕 会计机构负责人：赵伟

合并所有者权益变动表
2014 年 1—12 月

单位:元 币种:人民币

项目	本期												
	归属于母公司所有者权益										少数 股东 权益	所有者 权益 合计	
	股本	其他权益工 具			资本公积	减:库 存股	其 他 综 合 收 益	专项储备	盈余公积	一般 风 险 准 备			未分配利润
	优 先 股	永 续 债	其 他										
一、上年期末余额	425,989,200.00				370,122,923.61			85,948,067.54	22,475,550.45		336,500,298.93		1,241,036,040.53
加: 会计政策变更													
前期差错更正													
同一控制下 企业合并													
其他													
二、本年期初余额	425,989,200.00				370,122,923.61			85,948,067.54	22,475,550.45		336,500,298.93		1,241,036,040.53
三、本期增减变动 金额(减少以 “-”号填列)	47,700,000.00				267,633,381.43			19,797,569.66	3,228,081.29		137,909,752.67		476,268,785.05
(一) 综合收益总 额											197,980,537.96		197,980,537.96
(二) 所有者投入 和减少资本	47,700,000.00				267,633,381.43								315,333,381.43
1. 股东投入的普 通股	47,700,000.00				267,633,381.43								315,333,381.43
2. 其他权益工具 持有者投入资本													
3. 股份支付计入 所有者权益的金 额													

前期差错更正												
同一控制下企业合并												
其他												
二、本年期初余额	425,989,200.00				367,461,629.24			72,994,516.00	12,237,126.31		203,359,485.01	1,082,041,956.56
三、本期增减变动金额(减少以“—”号填列)					2,661,294.37			12,953,551.54	10,238,424.14		133,140,813.92	158,994,083.97
(一)综合收益总额											185,978,158.06	185,978,158.06
(二)所有者投入和减少资本					2,661,294.37							2,661,294.37
1. 股东投入的普通股					2,461,294.37							2,461,294.37
2. 其他权益工具持有者投入资本												
3. 股份支付计入所有者权益的金额												
4. 其他					200,000.00							200,000.00
(三)利润分配									10,238,424.14		-52,837,344.14	-42,598,920.00
1. 提取盈余公积									10,238,424.14		-10,238,424.14	
2. 提取一般风险准备												
3. 对所有者(或股东)的分配											-42,598,920.00	-42,598,920.00
4. 其他												
(四)所有者权益内部结转												
1. 资本公积转增资本(或股本)												
2. 盈余公积转增资本(或股本)												
3. 盈余公积弥补亏损												

4. 其他												
(五) 专项储备						12,953,551.54						12,953,551.54
1. 本期提取						63,146,880.96						63,146,880.96
2. 本期使用						50,193,329.42						50,193,329.42
(六) 其他												
四、本期期末余额	425,989,200.00				370,122,923.61	85,948,067.54	22,475,550.45		336,500,298.93			1,241,036,040.53

法定代表人：高建成主管会计工作负责人：何昕会计机构负责人：赵伟

母公司所有者权益变动表
2014 年 1—12 月

单位：元 币种：人民币

项目	本期										
	股本	其他权益工具			资本公积	减：库存股	其他综合收益	专项储备	盈余公积	未分配利润	所有者权益合计
		优先股	永续债	其他							
一、上年期末余额	425,989,200.00				369,122,923.61				22,475,550.45	49,546,897.29	867,134,571.35
加：会计政策变更											
前期差错更正											
其他											
二、本年期初余额	425,989,200.00				369,122,923.61				22,475,550.45	49,546,897.29	867,134,571.35
三、本期增减变动金额（减少以“－”号填列）	47,700,000.00				267,633,381.43				3,228,081.29	-27,789,972.43	290,771,490.29
(一) 综合收益总额										32,280,812.86	32,280,812.86
(二) 所有者投入和减少资本	47,700,000.00				267,633,381.43						315,333,381.43
1. 股东投入的普通股	47,700,000.00				267,633,381.43						315,333,381.43
2. 其他权益工具持有者投入资本											
3. 股份支付计入所有者权益的金额											
4. 其他											
(三) 利润分配									3,228,081.29	-60,070,785.29	

1. 提取盈余公积									3,228,081.29	-3,228,081.29	
2. 对所有者(或股东)的分配										-56,842,704.00	-56,842,704.00
3. 其他											
(四) 所有者权益内部结转											
1. 资本公积转增资本(或股本)											
2. 盈余公积转增资本(或股本)											
3. 盈余公积弥补亏损											
4. 其他											
(五) 专项储备											
1. 本期提取											
2. 本期使用											
(六) 其他											
四、本期期末余额	473,689,200.00				636,756,305.04				25,703,631.74	21,756,924.86	1,157,906,061.64

项目	上期										
	股本	其他权益工具			资本公积	减：库存股	其他综合收益	专项储备	盈余公积	未分配利润	所有者权益合计
		优先股	永续债	其他							
一、上年期末余额	425,989,200.00				366,661,629.24				12,237,126.31	-12,039,694.50	792,848,261.05
加：会计政策变更											
前期差错更正											
其他											
二、本年期初余额	425,989,200.00				366,661,629.24				12,237,126.31	-12,039,694.50	792,848,261.05
三、本期增减变动金额(减少以“-”号填列)					2,461,294.37				10,238,424.14	61,586,591.79	74,286,310.30
(一) 综合收益总额										114,423,935.93	114,423,935.93
(二) 所有者投入和减少资本					2,461,294.37						2,461,294.37
1. 股东投入的普通股					2,461,294.37						2,461,294.37
2. 其他权益工具持有者投入资本											
3. 股份支付计入所有者权益											

的金额										
4. 其他										
(三) 利润分配								10,238,424.14	-52,837,344.14	-42,598,920.00
1. 提取盈余公积								10,238,424.14	-10,238,424.14	
2. 对所有者(或股东)的分配									-42,598,920.00	-42,598,920.00
3. 其他										
(四) 所有者权益内部结转										
1. 资本公积转增资本(或股本)										
2. 盈余公积转增资本(或股本)										
3. 盈余公积弥补亏损										
4. 其他										
(五) 专项储备										
1. 本期提取										
2. 本期使用										
(六) 其他										
四、本期期末余额	425,989,200.00				369,122,923.61			22,475,550.45	49,546,897.29	867,134,571.35

法定代表人：高建成主管会计工作负责人：何昕会计机构负责人：赵伟

三、公司基本情况

1. 公司概况

陕西延长石油化建股份有限公司（以下简称“本公司”或“公司”）原名杨凌秦丰农业科技股份有限公司，系经陕西省人民政府陕政函（1998）234号批准，以陕西省种业集团有限责任公司（以下简称种业集团）为主要发起人，以其部分生产经营性净资产为发起股本，并联合其他发起人共同组建，于1998年11月30日在陕西省工商行政管理局登记设立的股份有限公司。

经中国证券监督管理委员会证监发行字（2000）59号文批准，公司于2000年5月19日上网定价发行、2000年5月20日向二级市场投资者配售，发行后注册资本增加到12,882.00万元。并经上海证券交易所上证上字（2000）第36号文件批复，公司股票于2000年6月22日在上海证券交易所挂牌交易，股票代码600248。

公司2007年2月13日实施股权分置改革，以资本公积转增股本，增加注册资本1,288.20万元，公司注册资本变更为14,170.20万元。

公司2007年5月21日接到上海证券交易所上证上字[2007]103号《关于对杨凌秦丰农业科技股份有限公司股票实施暂停上市的决定》，公司股票自2007年5月25日暂停上市。

2008年公司实施重大资产重组，中国证券监督管理委员会2008年9月12日下发《关于核准杨凌秦丰农业科技股份有限公司重大资产出售及向陕西延长石油(集团)有限责任公司、陕西省石油化工建设公司发行股份购买资产的批复》（证监许可[2008]1120号），核准公司向延长集团发行56,563,800股人民币普通股、向陕西省石油化工建设公司发行4,586,200股人民币普通股购买其分别持有的陕西化建92.5%、7.5%股权及向种业集团出售资产事宜。经过重大资产重组后公司注册资本变更为20,285.20万元，公司名称变更为“陕西延长石油化建股份有限公司”，陕西化建工程有限责任公司成为公司的全资子公司。陕西延长石油（集团）通过认购公司股份、划转陕西省种业集团，购买陕西省高新技术产业投资有限公司、杨凌现代农业开发有限公司和陕西省产业投资有限公司持有的本公司股份，成为公司的大股东。经过重大资产出售及发行股份购买资产，公司主营业务从农作物、农产品的生产销售转变为化工石油工程施工。2008年12月16日，上海证券交易所上证上字[2008]119号文件批准公司股票于2008年12月26日在上海证券交易所恢复上市。

公司2009年、2010年分别经过2008年、2009年股东大会批准，实施了“每10股转增5股”、“每10股转增4股”资本公积转增股本方案，公司注册资本变更为42,598.92万元。

经中国证监会以证监许可[2014]52号《关于核准陕西延长石油化建股份有限公司非公开发行股票的批复》核准，公司非公开发行股票方式向包括安徽安粮控股股份有限公司在内的四家特定投资者发行人民币普通股4,770.00万股，增加注册资本人民币4,770万元，变更后注册资金人民币47,368.92万元。

公司注册地址：杨凌农业示范区西农路6号

公司总部地址：杨凌农业示范区新桥北路2号

法定代表人：高建成

注册资本：人民币肆亿柒仟叁佰陆拾捌万玖仟贰佰元整

经营范围：化工石油工程施工、市政公用工程施工、房屋建筑工程施工总承包；机电设备安装工程、防腐保温工程、土石方工程、钢结构工程、消防设施工程专业承包；小型平面定轮闸门、中型弧形闸门的制造、安装；球形储罐现场组焊；第一类压力容器、第二类低、中压容器的制造、销售；设备吊装、运输；汽车大修、总成修理、维修、小修及汽车专项修理（上述范围仅限于陕西化建工程有限责任公司及其分支机构经营）；油气勘探开发配套管材、设备、材料销售及对外工程承包；石油化工设备制造、销售；机械制造、安装及销售；土地综合开发；化工产品（易制毒及危险化学品除外）、机电产品（小轿车除外）、百货的销售；自营和代理各类商品和技术的进出口业务（国家限制和禁止的商品及技术除外）。（依法须经批准的项目，经相关部门批准后方可开展经营活动）

公司目前的主要业务有：化工石油工程施工、非标设备制造销售、材料销售、无损检测。

2. 合并财务报表范围

截止 2014 年 12 月 31 日，本公司合并财务报表范围内子公司包括陕西化建工程有限责任公司、陕西西宇无损检测有限公司两家全资子公司。

四、财务报表的编制基础

1. 编制基础

本公司声明编制的财务报表符合企业会计准则的要求，真实、完整地反映了公司的财务状况、经营成果和现金流量等有关信息。

2. 持续经营

本公司不存在可能导致对公司自报告期末起 12 个月内的持续经营能力产生重大疑虑的事项或情况。

五、重要会计政策及会计估计

具体会计政策和会计估计提示：

本公司根据实际生产经营特点针对应收款项坏账准备计提、固定资产折旧、无形资产摊销、收入确认等交易或事项制定了具体会计政策和会计估计。

1. 遵循企业会计准则的声明

本公司声明按照本附注“二、财务报表的编制基础”、“三、重要会计政策及会计估计”所述的编制基础和会计政策、会计估计编制的财务报表，符合企业会计准则的要求，真实完整地反映了公司的财务状况、经营成果和现金流量等有关信息。

2. 会计期间

本公司会计年度自公历 1 月 1 日起至 12 月 31 日止。

3. 营业周期

本公司营业周期为 12 个月。

4. 记账本位币

本公司的记账本位币为人民币。

5. 同一控制下和非同一控制下企业合并的会计处理方法

(1) 同一控制下的企业合并中，公司作为购买方取得对其他参与合并企业的控制权，如以支付现金、转让非现金资产或承担债务方式作为合并对价的，在合并日按照取得被合并方所有者权益账面价值的份额作为长期股权投资的初始投资成本，长期股权投资初始投资成本与支付的现金、转让的非现金资产以及所承担债务账面价值之间的差额，调整资本公积；资本公积不足冲减的，调整留存收益；如以发行权益性证券作为合并对价的，在合并日按照取得被合并方所有者权益账面价值的份额作为长期股权投资的初始投资成本，按照发行股份的面值总额作为股本，长期股权投资初始投资成本与所发行股份面值总额之间的差额，调整资本公积，资本公积不足冲减的，调整留存收益。为进行企业合并发生的各项直接相关费用，包括为进行企业合并而支付的审计费用、评估费用、法律服务费用等，于发生时计入当期损益。为企业合并发行的债券或承担其他债务支付的手续费、佣金等，应当计入所发行债券及其他债务的初始计量金额。企业合并中发行权益性证券发生的手续费、佣金等费用，应当抵减权益性证券溢价收入，溢价收入不足冲减的，冲减留存收益。

(2) 公司对外合并如属非同一控制下的企业合并，按下列情况确定长期股权投资的初始投资成本：

A、一次交换交易实现的企业合并，长期股权投资的初始投资成本为购买方在购买日为取得对被购买方的控制权而付出的资产、发生或承担的负债以及发行的权益性证券的公允价值；

B、通过多次交换交易分步实现的企业合并，长期股权投资的初始投资成本为每一单项交易成本之和；

C、在合并合同或协议中对可能影响合并成本的未来事项作出约定的，在购买日如果估计未来事项很可能发生并且对合并成本的影响金额能够可靠计量的，将其计入长期股权投资的初始投资成本。

(3) 公司对外合并如属非同一控制下的企业合并，对长期股权投资的初始投资成本大于合并中取得的被购买方可辨认净资产公允价值份额的差额，确认为商誉。对长期股权投资的初始投资成本小于合并中取得的被购买方可辨认净资产公允价值份额的差额，按照下列方法处理：

A、对取得的被购买方各项可辨认资产、负债及或有负债的公允价值以及合并成本的计量进行复核；

B、经复核后合并成本仍小于合并中取得的被购买方可辨认净资产公允价值份额的，其差额应当计入当期损益。

6. 合并财务报表的编制方法

(1) 合并财务报表范围

合并财务报表的合并范围以控制为基础予以确定。控制是指本公司拥有对被投资方的权力，通过参与被投资方的相关活动而享有可变回报，并且有能力运用对被投资方的权力影响该回报金额。合并范围包括本公司及全部子公司。子公司，是指被本公司控制的主体。

一旦相关事实和情况的变化导致上述控制定义涉及的相关要素发生了变化，本公司将进行重新评估。合并财务报表所采用的会计方法：本公司合并财务报表的编制和列报，执行《企业会计准则——合并财务报表》及有关补充规定。

(2) 合并财务报表编制的方法

从取得子公司的净资产和生产经营决策的实际控制权之日起，本公司开始将其纳入合并范围；从丧失实际控制权之日起停止纳入合并范围。对于处置的子公司，处置日前的经营成果和现金流量已经适当地包括在合并利润表和合并现金流量表中；当期处置的子公司，不调整合并资产负债表的期初余额。

在编制合并财务报表时，子公司与本公司采用的会计政策或会计期间不一致的，按照本公司的会计政策和会计期间对子公司财务报表进行必要的调整。对于非同一控制下企业合并取得的子公司，以购买日可辨认净资产公允价值为基础对其财务报表进行调整。

公司内所有重大往来余额、交易及未实现利润在合并财务报表编制时予以抵销。子公司的股东权益及当期净损益中不属于本公司所拥有的部分分别作为少数股东权益及少数股东损益在合并财务报表中股东权益及净利润项下单独列示。子公司当期净损益中属于少数股东权益的份额，在合并利润表中净利润项目下以“少数股东损益”项目列示。少数股东分担的子公司的亏损超过了少数股东在该子公司期初股东权益中所享有的份额，仍冲减少数股东权益。

7. 现金及现金等价物的确定标准

本公司现金及现金等价物包括库存现金、可以随时用于支付的存款以及本公司持有的期限短（一般为从购买日起，三个月内到期）、流动性强、易于转换为已知金额的现金、价值变动风险很小的投资。

8. 外币业务和外币报表折算

(1) 本公司发生的非记账本位币经济业务采用当月1日中国人民银行公布的基准汇率折合为本位币入账，月末按中国人民银行公布的基准汇率进行调整，其差额与购建固定资产有关的予以资本化，属于筹建期间的计入开办费，属于生产期间的计入当期费用。

(2) 所有资产、负债项目均按合并会计报表决算日的基准汇价折算为人民币，所有者权益项目除“未分配利润”项目外均按发生时的基准汇价折算为人民币，“未分配利润”项目以折算后的利润分配表中该项目的数额列示，折算后资产类项目与负债类项目和所有者权益合计数的差额，作为外币报表折算差额在“未分配利润”项目后单独列示

9. 金融工具

(1) 金融资产的分类及核算

金融资产在初始确认时划分为以下四类：以公允价值计量且其变动计入当期损益的金融资产（交易性金融资产）、持有至到期投资、应收款项、可供出售金融资产。

A、以公允价值计量且其变动计入当期损益的金融资产。根据管理层取得金融资产的意图及目的，细分为交易性金融资产和直接指定为以公允价值计量且其变动计入当期损益的金融资产。该

类金融资产的取得按照公允价值计量，相关交易费用在发生时计入当期损益，资产负债表日公允价值变动形成的利得或损失计入当期损益。

B、持有至到期投资。到期日固定、回收金额固定或可确定，且管理层有明确意图和有能力持有至到期的非衍生金融资产划分为持有至到期投资。其取得时按照公允价值计量，相关初始交易费用计入持有至到期投资成本。后续采用实际利率法，按摊余成本计量。资产负债表日有客观证据表明持有至到期投资发生减值的，将账面价值与预计未来现金流量的现值之间的差额确认为资产减值损失，计入当期损益。管理层意图发生改变的，持有至到期投资应当重分类为可供出售金融资产，以公允价值进行后续计量。

C、应收款项。公司销售商品或提供劳务形成的应收款项等债权按合同或协议价款作为初始确认金额，企业收回或处置应收款项时，将取得的价款与该应收款项账面价值之间的差额计入当期损益。

D、可供出售金融资产。除持有至到期投资、应收款项、以公允价值计量且其变动计入当期损益的金融资产以外的非衍生金融资产划分为可供出售金融资产。可供出售金融资产的取得按照公允价值计量，相关初始交易费用计入可供出售金融资产初始成本。后续采用公允价值计量，资产负债表日可供出售金融资产公允价值变动形成的利得或损失，除减值损失和外币货币性金融资产形成的汇兑差额外，直接计入所有者权益，在该金融资产终止确认时转出，计入当期损益。发生减值时，原直接计入所有者权益的因公允价值下降形成的累计损失，应当予以转出，计入当期损益。该转出的累计损失，为可供出售金融资产的初始取得成本扣除已收回本金和已摊销金额、当前公允价值和原已计入损益的减值损失后的余额。但是，在活跃市场中没有报价且其公允价值不能可靠计量的权益工具投资，以及与该权益工具挂钩并须通过交付该权益工具结算的衍生金融资产，按照成本进行后续计量。可供出售金融资产持有期间取得的利息及被投资单位宣告发放的现金股利，计入投资收益。

(2) 公司交易性金融资产的公允价值按照以下方法进行确定：

A、存在活跃市场的金融资产，以资产负债表日活跃市场中的现行出价确定为公允价值，资产负债表日无现行出价的以最近交易日的现行出价确定为公允价值。现行出价是指：卖方在具体的时间段提出的、现行要价的前提下，货物的买方市场的一种普遍认可的、可以购买的交易意向价格。

B、不存在活跃市场的金融资产，采用估值技术确定其公允价值。估值技术包括参考熟悉情况并且自愿交易的各方最近进行的市场交易中使用的价格、参照实质上相同的其他金融资产或金融负债的当前公允价值、现金流量折现法和期权定价模型等。

(3) 金融资产减值损失的计量

公司在每个资产负债表日对交易性金融资产以外的金融资产账面价值进行检查，以判断是否有证据表明金融资产已由于一项或多项事件的发生而出现减值。减值事项是指在该等资产初始确认后发生的、对预期未来现金流量有影响的，且公司能对该影响做出可靠计量的事项。

A、持有至到期投资有客观证据表明其发生了减值的，根据账面价值与预计未来现金流量之间差额计算确认减值损失。

B、应收款项坏账损失核算采用备抵法，对单项金额较大的应收款项，单独进行减值测试；对非重大的应收款项按照信用风险特征划分组合，再按照应收账款组合在资产负债表日余额比例计算确定减值损失，计提坏账准备。

非重大的应收款项坏账准备计提比例为：一年以内的应收款项按余额的1%计提坏账准备，一至二年的应收款项按余额的10%计提坏账准备，二至三年的应收款项按余额的30%计提坏账准备，三年以上的应收款项按余额的80%计提坏账准备。

公司对符合下列条件的应收款项确认为坏账，根据公司的管理规定，经股东大会或董事会批准予以核销，并冲销提取的坏账准备：

a. 债务单位撤销、破产、资不抵债、现金流量严重不足、发生严重自然灾害等导致停产而在可预见的时间内无法偿付债务等；

b. 债务人破产或死亡，以其破产财产或遗产清偿后仍无法收回的货款；

c. 债务单位逾期未履行偿债义务超过3年；

d. 其他确凿证据表明确实无法收回或收回的可能性不大。

C、持有至到期投资发生减值时，将该金融资产的账面价值与未来现金流量现值之间的差额，确认为减值损失，计入当期损益。

D、可供出售金融资产期末如果公允价值发生较大幅度下降，或在综合考虑各种相关因素后，预期这种下降趋势属于非暂时性的，就认定其已发生减值，将原直接计入所有者权益的公允价值下降形成的累计损失一并转出，确认减值损失。

10. 应收款项

(1). 单项金额重大并单独计提坏账准备的应收款项

单项金额重大的判断依据或金额标准	将金额在 2000 万元以上的应收账款及金额在 100 万元以上的其他应收款确定为单项金额重大的应收款项。
单项金额重大并单项计提坏账准备的计提方法	本公司对单项金额重大的应收款项单独进行减值测试，单独测试未发生减值的金融资产，包括在具有类似信用风险特征的金融资产组合中进行减值测试。单项测试已确认减值损失的应收款项，不再包括在具有类似信用风险特征的应收款项组合中进行减值测试。

(2). 按信用风险特征组合计提坏账准备的应收款项：

按信用风险特征组合计提坏账准备的计提方法（账龄分析法、余额百分比法、其他方法）	
账龄分析法组合	账龄分析法

组合中，采用账龄分析法计提坏账准备的
 适用 不适用

账龄	应收账款计提比例 (%)	其他应收款计提比例 (%)
1 年以内 (含 1 年)	1	1
1—2 年	10	10
2—3 年	30	30
3 年以上	80	80

(3). 单项金额不重大但单独计提坏账准备的应收款项:

单项计提坏账准备的理由	应收款项的未来现金流量现值与以账龄为信用风险特征的应收款项组合的未来现金流量现值存在显著差异
坏账准备的计提方法	单独进行减值测试, 根据其未来现金流量现值低于其账面价值的差额计提坏账准备。

11. 存货

(1) 存货的分类

本公司存货包括库存商品、在途物资、原材料、在产品、周转材料、工程施工等, 存货的取得按实际成本计价。

工程施工包括直接材料费、直接人工费、机械施工费、其他直接费以及分配计入的施工间接费用。累计已发生的施工成本和累计已确认的毛利(亏损)之和大于累计已办理的工程结算价款的差额, 在存货中列示。如果合同预计总成本超过合同预计总收入, 将预计损失确认为当期费用, 同时计提存货跌价准备(合同预计损失准备), 合同完工确认工程合同收入、费用时, 转销合同预计损失准备。

(2) 存货的计价方法

存货发出采用先进先出法。

(3) 存货可变现净值的确定依据及存货跌价准备的计提方法

可变现净值为存货的预计售价减去至完工时估计将要发生的成本、估计的销售费用及相关税费后的金额。其中:

A、产成品、商品和用于出售的材料等直接用于出售的存货, 在正常生产经营过程中, 其可变现净值为该存货估计售价减去估计的销售费用以及相关税费后的金额;

B、资产负债表日, 对工程建造合同计提存货跌价准备。如果合同预计总成本将超过合同预计总收入, 预计当期确认的合同预计损失, 并计入当期损益。

本公司按照单个存货项目计提存货跌价准备。

在资产负债表日, 如果存货成本高于其可变现净值的, 计提存货跌价准备, 并计入当期损益。如果以前减记存货价值的影响因素已经消失的, 减记的金额予以恢复, 并在原已计提的存货跌价准备金额内转回, 转回的金额计入当期损益。

(4) 存货的盘存制度

永续盘存制。

(5) 低值易耗品和包装物的摊销方法

低值易耗品和包装物，单位价值较小（20元以下）或正常使用时间较短的根据收益对象，一次摊入成本费用；对于单位价值较大的，采用净值摊销法：首次领用摊销其价值的30%，以后每月按期净值的10%进行摊销。

12. 长期股权投资

长期股权投资是指本公司对被投资单位具有控制、共同控制或重大影响的长期股权投资。本公司对被投资单位不具有控制、共同控制或重大影响的长期股权投资，作为可供出售金融资产或以公允价值计量且其变动计入当期损益的金融资产核算，其会计政策详见“第十一节五、9“金融工具”。

共同控制，是指本公司按照相关约定对某项安排所共有的控制，并且该安排的相关活动必须经过分享控制权的参与方一致同意后才能决策。重大影响，是指本公司对被投资单位的财务和经营政策有参与决策的权力，但并不能够控制或者与其他方一起共同控制这些政策的制定。

(1) 投资成本的确定

A、同一控制下的企业合并形成的：公司以支付现金、转让非现金资产、承担债务或发行权益性证券作为合并对价的，在合并日按照取得被合并方所有者权益账面价值的份额作为其初始投资成本。长期股权投资初始投资成本与支付的合并对价的账面价值或发行股份的面值总额之间的差额调整资本公积；资本公积不足冲减的，调整留存收益。

B、非同一控制下的企业合并形成的：

a. 一次交易交换形成的企业合并，合并成本为公司在购买日为取得对被购买方的控制权而付出的资产、发生或承担的债务、以及发行权益性证券的公允价值；

b. 通过多次交换交易分步实现的企业合并，合并成本为每一次单项交易之和；

c. 公司为进行企业合并发生的各项直接相关费用不计入合并成本，直接计入当期费用。对合并成本大于合并中取得的被购买方可辨认净资产公允价值份额的差额，确认为商誉，对取得的被购买方可辨认净资产公允价值份额大于合并成本的差额，经复核后进入当期损益。

C、除企业合并外取得的长期股权投资，按照下列规定确定其初始投资成本：

a. 以支付现金取得的长期股权投资，按照实际支付的购买价款作为初始投资成本，包括与取得长期股权投资直接相关的费用、税金及其他必要支出；

b. 以发行权益性证券取得的长期股权投资，按照发行权益性证券的公允价值作为初始投资成本；

c. 投资者投入的长期股权投资，按照投资合同或协议约定的价值作为初始投资成本，但合同或协议约定价值不公允的除外；

d. 通过非货币性资产交换取得的长期股权投资，其初始投资成本按照非货币性资产交换原则确定；

e. 通过债务重组取得的长期股权投资，其初始投资成本按照债务重组准则确定。

(2) 后续计量及损益的确认方法

对实施控制的长期股权投资采用成本法核算，在编制合并财务报表时按照权益法进行调整，投资收益在被投资单位宣告分派股利时确认。

对具有共同控制或重大影响的长期股权投资，采用权益法核算。采用权益法核算时，按照应享有或应分担的被投资单位实现的净损益和其他综合收益的份额，分别确认投资收益和其他综合收益，同时调整长期股权投资的账面价值；按照被投资单位宣告分派的利润或现金股利计算应享有的部分，相应减少长期股权投资的账面价值；对于被投资单位除净损益、其他综合收益和利润分配以外所有者权益的其他变动，调整长期股权投资的账面价值并计入资本公积。公司在确认被投资单位发生的净亏损时，以账面价值减记为零为限，合同约定负担额外损失义务的除外。如果被投资单位以后各年实现净利润，公司在计算收益分项额弥补未确认的亏损分担额以后，恢复确认收益分项额。在确认应享有被投资单位净损益的份额时，以取得投资时被投资单位各项可辨认资产等的公允价值为基础，对被投资单位的净利润进行调整后确认。被投资单位采用的会计政策及会计期间与本公司不一致的，按照本公司的会计政策及会计期间对被投资单位的财务报表进行调整，并据以确认投资收益和其他综合收益。

(3) 确定对被投资单位具有共同控制、重大影响的依据

A、共同控制的确定依据主要包括：任何一个合营方均不能单独控制合营企业的生产经营活动；涉及合营企业基本经营活动的决策需要各合营方一致同意等。

B、重大影响的确定依据主要包括：当本公司直接或通过子公司间接拥有被投资单位20%（含）以上但低于50%的表决权股份时，除非有明确证据表明该种情况下不能参与被投资单位的生产经营决策，不形成重大影响外，均确定对被投资单位具有重大影响；本公司拥有被投资单位20%（不含）以下的表决权股份，一般不认为对被投资单位具有重大影响。

但符合下列情况的，也确定为对被投资单位具有重大影响：A. 在被投资单位的董事会或类似的权力机构中派有代表；B. 参与被投资单位的政策制定过程；C. 与被投资单位之间发生重要交易；D. 向被投资单位派出管理人员；E. 向被投资单位提供关键技术资料。

(4) 减值测试方法及减值准备的计提方法

本公司在资产负债表日根据下述信息判断长期股权投资是否存在可能发生减值的迹象，存在减值迹象的，本公司将估计其可收回金额，进行减值测试。

A、长期股权投资的市价当期大幅度下跌，其跌幅明显高于因时间的推移或者正常使用而预计的下跌；

B、本公司经营所处的经济、技术或者法律等环境以及长期股权投资所处的市场在当期或者将在近期发生重大变化，从而对本公司产生不利影响；

C、市场利率或者其他市场投资报酬率在当期已经提高，从而影响本公司计算长期股权投资预计未来现金流量现值的折现率，导致长期股权投资可收回金额大幅度降低；

D、本公司内部报告的证据表明长期股权投资的经济绩效已经低于或者将低于预期，如长期股权投资所创造的净现金流量或者实现的营业利润（或者亏损）远远低于（或者高于）预计金额等；

E、其他表明长期股权投资可能已经发生减值的迹象。

可收回金额根据长期股权投资的公允价值减去处置费用后的净额与长期股权投资预计未来现金流量的现值两者之间较高者确定。本公司以单项长期股权投资为基础估计其可收回金额。难以对单项长期股权投资的可收回金额进行估计的，以该项长期股权投资所属的资产组为基础确定资产组的可收回金额。

资产组的认定，以资产组产生的主要现金流入是否独立于其它资产或者资产组的现金流入为依据。

当单项长期股权投资或者长期股权投资所属的资产组的可收回金额低于其账面价值的，本公司将其账面价值减记至可收回金额，减记的金额计入当期损益，同时计提相应的长期股权投资减值准备。

长期股权投资减值损失一经确认，在以后会计期间不再转回。

13. 投资性房地产

本公司投资性房地产包括已出租的建筑物。

本公司采用成本模式对投资性房地产进行后续计量。采用成本模式进行后续计量的投资性房地产，其折旧政策和摊销方法与相同或同类固定资产、无形资产的折旧政策或摊销方法一致。

本公司在资产负债表日根据下述信息判断投资性房地产是否存在可能发生减值的迹象，存在减值迹象的，本公司将估计其可收回金额，进行减值测试。

(1) 投资性房地产的市价当期大幅度下跌，其跌幅明显高于因时间的推移或者正常使用而预计的下跌；

(2) 本公司经营所处的经济、技术或者法律等环境以及投资性房地产所处的市场在当期或者将在近期发生重大变化，从而对本公司产生不利影响；

(3) 市场利率或者其他市场投资报酬率在当期已经提高，从而影响本公司计算投资性房地产预计未来现金流量现值的折现率，导致投资性房地产可收回金额大幅度降低；

(4) 有证据表明投资性房地产已经陈旧过时或者其实体已经损坏；

(5) 投资性房地产已经或者将被闲置、终止使用或者计划提前处置；

(6) 本公司内部报告的证据表明投资性房地产的经济绩效已经低于或者将低于预期，如投资性房地产所创造的净现金流量或者实现的营业利润（或者亏损）远远低于（或者高于）预计金额等；

(7) 其他表明投资性房地产可能已经发生减值的迹象。

可收回金额根据投资性房地产的公允价值减去处置费用后的净额与投资性房地产预计未来现金流量的现值两者之间较高者确定。本公司以单项投资性房地产为基础估计其可收回金额。难以对单项投资性房地产的可收回金额进行估计的，以该项投资性房地产所属的资产组为基础确定资产组的可收回金额。

资产组的认定，以资产组产生的主要现金流入是否独立于其他资产或者资产组的现金流入为依据。

当单项投资性房地产或者投资性房地产所属的资产组的可收回金额低于其账面价值的，本公司将其账面价值减记至可收回金额，减记的金额计入当期损益，同时计提相应的投资性房地产减值准备。投资性房地产减值损失一经确认，在以后会计期间不再转回。

14. 固定资产

(1). 确认条件

使用年限在一年以上，为生产商品、提供劳务、出租或经营管理而持有，且包含的经济利益很可能流入企业、成本能够可靠计量的有形资产。

固定资产以取得时的实际成本入账，并从其达到预定可使用状态的次月起，采用年限平均法提取折旧。

(2). 折旧方法

类别	折旧方法	折旧年限(年)	残值率(%)	年折旧率(%)
房屋及建筑物	直线法	5-30	0	3.33-20.00
机器设备	直线法	5-15	0	6.67-20.00
运输设备	直线法	5	0	20.00
其他设备	直线法	5-8	0	12.50-20.00

(3). 固定资产的减值测试方法、减值准备计提方法

本公司在资产负债表日根据下述信息判断固定资产是否存在可能发生减值的迹象，存在减值迹象的，本公司将估计其可收回金额，进行减值测试。

A、固定资产的市价当期大幅度下跌，其跌幅明显高于因时间的推移或者正常使用而预计的下跌；

B、本公司经营所处的经济、技术或者法律等环境以及固定资产所处的市场在当期或者将在近期发生重大变化，从而对本公司产生不利影响；

C、市场利率或者其他市场投资报酬率在当期已经提高，从而影响本公司计算固定资产预计未来现金流量现值的折现率，导致固定资产可收回金额大幅度降低；

D、有证据表明固定资产已经陈旧过时或者其实体已经损坏；

E、固定资产已经或者将被闲置、终止使用或者计划提前处置；

F、本公司内部报告的证据表明固定资产的经济绩效已经低于或者将低于预期，如固定资产所创造的净现金流量或者实现的营业利润（或者亏损）远远低于（或者高于）预计金额等；

G、其他表明固定资产可能已经发生减值的迹象。

可收回金额根据固定资产的公允价值减去处置费用后的净额与固定资产预计未来现金流量的现值两者之间较高者确定。本公司以单项固定资产为基础估计其可收回金额。难以对单项固定资产的可收回金额进行估计的，以该项固定资产所属的资产组为基础确定资产组的可收回金额。资产组的认定，以资产组产生的主要现金流入是否独立于其他资产或者资产组的现金流入为依据。

当单项固定资产或者固定资产所属的资产组的可收回金额低于其账面价值的，本公司将其账面价值减记至可收回金额，减记的金额计入当期损益，同时计提相应的固定资产减值准备。固定资产减值损失一经确认，在以后会计期间不再转回。

(4). 其他说明

已计提减值准备的固定资产，按该项固定资产的原价扣除预计净残值、已提折旧及减值准备后的金额和剩余使用寿命，计提折旧。已达到预定可使用状态但尚未办理竣工决算的固定资产，按照估计价值确定其成本，并计提折旧；待办理竣工决算后，再按实际成本调整原来的暂估价值，但不需要调整原已计提的折旧额。

本公司至少于每年年度终了时，对固定资产的使用寿命、预计净残值和折旧方法进行复核，必要时进行调整。

15. 在建工程

本公司在建工程包括建筑安装工程、技术改造工程等。在建工程按实际成本计价。

在建工程达到预定可使用状态时，按工程实际成本转入固定资产。对已达到预定可使用状态但尚未办理竣工决算手续的固定资产，按估计价值记账，待确定实际价值后，再进行调整。

本公司在资产负债表日根据下述信息判断在建工程是否存在可能发生减值的迹象，存在减值迹象的，本公司将估计其可收回金额，进行减值测试。

(1) 在建工程的市价当期大幅度下跌，其跌幅明显高于因时间的推移或者正常使用而预计的下跌；

(2) 本公司经营所处的经济、技术或者法律等环境以及在建工程所处的市场在当期或者将在近期发生重大变化，从而对本公司产生不利影响；

(3) 市场利率或者其他市场投资报酬率在当期已经提高，从而影响本公司计算在建工程预计未来现金流量现值的折现率，导致在建工程可收回金额大幅度降低；

(4) 有证据表明在建工程已经陈旧过时或者其实体已经损坏；

(5) 在建工程已经或者将被闲置、终止使用或者计划提前处置；

(6) 本公司内部报告的证据表明在建工程的经济绩效已经低于或者将低于预期，如在建工程所创造的净现金流量或者实现的营业利润（或者亏损）远远低于（或者高于）预计金额等；

(7) 其他表明在建工程可能已经发生减值的迹象。

可收回金额根据在建工程的公允价值减去处置费用后的净额与在建工程预计未来现金流量的现值两者之间较高者确定。本公司以单项在建工程为基础估计其可收回金额。难以对单项在建工程的可收回金额进行估计的，以该项在建工程所属的资产组为基础确定资产组的可收回金额。资产组的认定，以资产组产生的主要现金流入是否独立于其他资产或者资产组的现金流入为依据。

当单项在建工程或者在建工程所属的资产组的可收回金额低于其账面价值的，本公司将其账面价值减记至可收回金额，减记的金额计入当期损益，同时计提相应的在建工程减值准备。在建工程减值损失一经确认，在以后会计期间不再转回。

16. 借款费用

(1) 借款费用的确认原则

因购建或者生产固定资产、投资性房地产等资产借款发生的利息、折价或溢价的摊销和汇兑差额，符合资本化条件的，予以资本化，计入该项资产的成本；其他借款利息、折价或溢价的摊销和汇兑差额，于当期确认为费用。专门借款发生的辅助费用，属于所购建资产达到预定可使用状态之前发生的，在发生时予以资本化；其他辅助费用于发生的当期确认为费用。

(2) 借款费用资本化期间

A、开始资本化，应当以下三个条件同时具备时，因借款而发生的利息、折价或溢价的摊销和汇兑差额开始资本化：

- a. 资产支出已经发生；
- b. 借款费用已经发生；
- c. 为使资产达到预定可使用状态或所必要的购建活动已经开始。

B、暂停资本化，若固定资产的购建活动发生非正常中断，并且中断时间连续超过3个月，暂停借款费用资本化，将其确认为当期费用，直至资产的购建活动重新开始。

C、停止资本化。当所购建的资产达到预定可使用状态时，停止其借款费用的资本化。

(3) 借款费用资本化金额的计算方法，在资本化期间内，每一会计期间的资本化金额，按照下列规定确定：

A、专门借款的利息资本化金额为当期实际发生的利息费用，减去将尚未动用的借款资金存入银行取得的利息收入或进行暂时性投资取得的投资收益后的金额。

B、一般借款的资本化金额为累计资产支出超过专门借款部分的资产支出加权平均数乘以所占用一般借款的资本化率的乘积。

资本化期间内，每一会计期间的利息资本化金额，不应当超过当期相关借款实际发生的利息金额

17. 无形资产

(1). 计价方法、使用寿命、减值测试

A、无形资产计价：无形资产在取得时，按实际成本计量。购入的无形资产，按购买价款、进口关税和其他税费以及直接归属于使该项资产达到预定用途所发生的其他支出作为实际成本；投资者投入的无形资产，按投资合同或协议约定的价值作为实际成本；为首次发行股票而接受投资者投入的无形资产，按该无形资产在投资方的账面价值作为实际成本；接受的债务人以非现金

资产抵偿债务方式取得的无形资产，或以应收债权换入无形资产的实际成本，按《企业会计准则——非货币性交易》的相关规定进行处理。

自行开发的无形资产，只有该资产符合无形资产的定义，同时与该资产相关的预计未来经济利益很可能流入企业、该资产的成本能够可靠计量时才能确认为无形资产；企业内部研究开发项目开发阶段的支出，只有能够证明：(一)从技术上来讲，完成该无形资产以使其能够使用或出售具有可行性；(二)具有完成该无形资产并使用或出售的意图；(三)无形资产产生未来经济利益的方式，包括能够证明运用该无形资产生产的产品存在市场或无形资产自身存在市场；无形资产将在内部使用时，应当证明其有用性；(四)有足够的技术、财务资源和其他资源支持，以完成该无形资产的开发，并有能力使用或出售该无形资产；(五)归属于该无形资产开发阶段的支出能够可靠计量时确认为无形资产。

B、无形资产使用寿命及摊销方法：

合同规定受益年限但法律没有规定受益年限的，按不超过合同规定的受益年限确定使用寿命及摊销年限；合同没有规定受益年限但法律规定有效年限的，按不超过法律规定的有效年限确定使用寿命及摊销年限；合同规定了受益年限，法律也规定了有效年限的，按不超过受益年限和有效年限两者之中较短者确定使用寿命及摊销年限；使用寿命有限的无形资产采用年限平均法摊销。

无法预见无形资产为企业带来未来经济利益的期限的，确定为使用寿命不确定的无形资产。使用寿命不确定的无形资产不进行摊销。

C、期末无形资产的复核及减值准备计提：

每年年度终了，公司对使用寿命有限的无形资产的使用寿命及未来经济利益消耗方式进行复核，以确定是否需要改变摊销期限和摊销方法；对使用寿命不确定的无形资产的使用寿命进行复核，以确定其使用寿命是否为有限的，并估计使用寿命有限无形资产的使用寿命。

本公司在资产负债表日根据下述信息判断使用寿命有限的无形资产是否存在可能发生减值的迹象，存在减值迹象的，本公司将估计其可收回金额，进行减值测试。对使用寿命不确定的无形资产，无论是否存在减值迹象，每年均进行减值测试。

a. 无形资产的市价当期大幅度下跌，其跌幅明显高于因时间的推移或者正常使用而预计的下跌；

b. 本公司经营所处的经济、技术或者法律等环境以及无形资产所处的市场在当期或者将在近期发生重大变化，从而对本公司产生不利影响；

c. 市场利率或者其他市场投资报酬率在当期已经提高，从而影响本公司计算无形资产预计未来现金流量现值的折现率，导致无形资产可收回金额大幅度降低；

d. 有证据表明无形资产已经陈旧过时或者其实体已经损坏；

e. 无形资产已经或者将被闲置、终止使用或者计划提前处置；

f. 本公司内部报告的证据表明无形资产的经济绩效已经低于或者将低于预期，如无形资产所创造的净现金流量或者实现的营业利润（或者亏损）远远低于（或者高于）预计金额等；

g. 其他表明无形资产可能已经发生减值的迹象。

可收回金额根据无形资产的公允价值减去处置费用后的净额与无形资产预计未来现金流量的现值两者之间较高者确定。本公司以单项无形资产为基础估计其可收回金额。难以对单项无形资产的可收回金额进行估计的，以该项无形资产所属的资产组为基础确定资产组的可收回金额。资产组的认定，以资产组产生的主要现金流入是否独立于其他资产或者资产组的现金流入为依据。

当单项无形资产或者无形资产所属的资产组的可收回金额低于其账面价值的，本公司将其账面价值减记至可收回金额，减记的金额计入当期损益，同时计提相应的无形资产减值准备。无形资产减值损失一经确认，在以后会计期间不再转回。

(2). 内部研究开发支出会计政策

18. 长期待摊费用

长期待摊费用是指公司已经发生但应由本期和以后各期负担的分摊期限在一年以上(不含一年)的各项费用。长期待摊费用按实际支出入账，在项目受益期内按直线法进行摊销。

19. 职工薪酬

(1)、短期薪酬的会计处理方法

本公司在职工为本公司提供服务的会计期间，将实际发生的短期薪酬确认为负债，并计入当期损益或相关资产成本。本公司为职工缴纳的社会保险费和住房公积金，以及按规定提取的工会经费和职工教育经费，在职工为本公司提供服务的会计期间，根据规定的计提基础和计提比例计算确定相应的职工薪酬金额。职工福利费为非货币性福利的，如能够可靠计量的，按照公允价值计量。

(2)、离职后福利的会计处理方法

设定提存计划，本公司按当地政府的相关规定为职工缴纳基本养老保险和失业保险，在职工为本公司提供服务的会计期间，按以当地规定的缴纳基数和比例计算应缴纳金额，确认为负债，并计入当期损益或相关资产成本。

(3)、辞退福利的会计处理方法

本公司在不能单方面撤回因解除劳动关系计划或裁减建议所提供的辞退福利时，或确认与涉及支付辞退福利的重组相关的成本或费用时（两者孰早），确认辞退福利产生的职工薪酬负债，并计入当期损益。

(4)、其他长期职工福利的会计处理方法

20. 预计负债

(1) 预计负债确认原则

如果与或有事项相关的义务同时符合以下条件，公司将其确认为预计负债

- A、该义务是公司承担的现时义务；
- B、该义务的履行很可能导致经济利益流出公司；

C、该义务的金额能够可靠地计量。

(2) 预计负债主要包括

- A、很可能发生的产品质量保证而形成的负债；
- B、很可能发生的未决诉讼或仲裁而形成的负债；
- C、很可能发生的债务担保而形成的负债。

(3) 预计负债计量方法

按照履行相关现时义务所需支出的最佳估计进行初始计量。所需支出存在一个连续范围，且该范围内各种结果发生的可能性相同的，最佳估计数按照该范围内的中间值确定。

21. 收入

本公司的营业收入主要包括建造合同收入、销售商品收入、提供劳务收入和让渡资产使用权收入，其收入确认原则如下：

(1) 建造合同收入，根据《企业会计准则—建造合同》的规定确认建造合同收入。

对于工程项目在同一个会计年度内开始并完成的，在项目完工并交付，收到价款或取得收取价款凭据时确认收入；对于工程项目的开始和完成分属不同的会计年度的：

A、在建造合同结果能够可靠估计，即劳务合同的总收入、劳务的完成程度能够可靠地确定，与交易相关的价款能够流入企业，已经发生的成本和完成劳务将要发生的成本能够可靠地计量的情况下，按照完工百分比法确认合同收入，合同完工进度按累计实际发生的合同成本占合同预计总成本的比例确定。

本公司确认工程收入具体方法为：a. 对于当期在建过程中的工程项目，在资产负债表日，按照项目合同所确定的总造价作为该项目实施过程中可实现的合同收入的总额，根据上述方法确定的完工百分比确认每个会计期间实现的营业收入；b. 对于当期已完工且已办理决算的工程项目，按决算收入减去以前会计年度累计已确认的收入后的金额确认当期营业收入；c. 对于当期已完工尚未办理决算的工程项目，按合同总收入减去以前会计年度累计已确认的收入后的差额作为当期收入。若实际已收到的工程款超过合同总价，则按已实现的收款确认总收入。

B、在资产负债表日，建造合同的结果不能可靠估计的，分别下列情况处理：a. 合同成本能够收回的，合同收入根据能够收回的实际合同成本予以确认，合同成本在其发生的当期确认为合同费用；b. 合同成本不可能收回的，在发生时确认为合同费用，不确认合同收入。

(2) 商品销售收入的确认方法：本公司以将产品、商品所有权上的主要风险和报酬转移给买方，不再对该产品、商品实施继续与所有权有关的管理权和实际控制权，相关的经济利益能够流入本公司，并且与销售该产品、商品有关的收入、成本能够可靠地计量时，确认商品销售收入的实现。

合同或协议的价款收取采用递延方式，实质上具有融资性质、且金额较大的，按照应收的合同或协议价款的公允价值确定收入金额。应收的合同或协议价款与其公允价值之间的差额，在合同或协议期间内采用实际利率法进行摊销，计入当期损益。

(3) 劳务收入的确认方法：在同一会计年度内开始并完成的劳务，在劳务完成时确认收入。如劳务的开始和完成分属不同的会计年度，在提供劳务交易的结果能够可靠估计的情况下，在资产负债表日按完工百分比法确认相关的劳务收入；提供劳务交易的结果在资产负债表日不能够可靠估计的，若已经发生的劳务成本预计能够得到补偿，按已经发生的劳务成本金额确认提供劳务收入，并按相同金额结转劳务成本；若已经发生的劳务成本预计不能够得到补偿，将已经发生的劳务成本计入当期损益，不确认劳务收入。

(4) 让渡资产使用权收入的确认方法：当相关的经济利益能够流入企业，并且收入的金额能够可靠地计量时确认收入。

利息收入按照他人使用本企业货币资金的时间和实际利率计算确定；使用费收入按有关合同或协议约定的收费时间和方法计算确定。

22. 政府补助

政府补助系指本公司从政府无偿取得的除了资本性投入以外的货币性资产和非货币性资产。政府补助在能够满足政府补助所附条件且预计能够收到时确认。

政府补助为货币性资产的，按照收到或应收的金额计量。政府补助为非货币性资产的，按照公允价值计量；公允价值不能可靠取得的，按照名义金额计量。

政府补助分为与资产相关的政府补助和与收益相关的政府补助。

(1)、与资产相关的政府补助判断依据及会计处理方法

公司取得与资产相关的政府补助时，确认为递延收益，自相关资产达到预定可使用状态时，在该资产使用寿命内平均分配，分次计入以后各期的损益。在相关资产在使用寿命结束前被出售、转让、报废或发生毁损的，将尚未分配的递延收益余额一次性转入资产处置当期的损益。

(2)、与收益相关的政府补助判断依据及会计处理方法

公司收到的与收益相关的政府补助，用于补偿公司以后期间的相关费用或损失的，公司于取得时确认为递延收益，在确认相关费用的期间计入当期损益；用于补偿公司已发生的相关费用或损失的，取得时直接计入当期损益。如果已确认的政府补助需要返还的，存在相关递延收益的，冲减相关递延收益账面余额，超过部分计入当期损益；不存在相关递延收益的，直接计入当期损益。

23. 递延所得税资产/递延所得税负债

本公司根据资产、负债于资产负债表日的账面价值与计税基础之间的暂时性差异，以及未作为资产和负债确认但按照税法规定可以确定其计税基础的项目的账面价值与计税基础之间的差额产生的暂时性差异，采用资产负债表债务法计提递延所得税。

(1) 递延所得税资产的确认依据

对于可抵扣暂时性差异、能够结转以后年度的可抵扣亏损和税款抵减，本公司以很可能取得用来抵扣可抵扣暂时性差异、可抵扣亏损和税款抵减的未来应纳税所得额为限，确认由此产生的递延所得税资产，除非：

A、可抵扣暂时性差异是在以下交易中产生的：该交易不是企业合并，并且交易发生时既不影响会计利润也不影响应纳税所得额或可抵扣亏损。

B、对于与子公司、合营企业及联营企业投资相关的可抵扣暂时性差异，同时满足下列条件的，确认相应的递延所得税资产：暂时性差异在可预见的未来很可能转回，且未来很可能获得用来抵扣可抵扣暂时性差异的应纳税所得额。

(2) 递延所得税负债的确认依据

对于各种应纳税暂时性差异均据以确认递延所得税负债，除非：

A、应纳税暂时性差异是在以下交易中产生的：

a. 商誉的初始确认；

b. 同时具有以下特征的交易中产生的资产或负债的初始确认：该交易不是企业合并，并且交易发生时既不影响会计利润也不影响应纳税所得额或可抵扣亏损。

B、对于与子公司、合营企业及联营企业投资相关的应纳税暂时性差异，该暂时性差异转回的时间能够控制并且该暂时性差异在可预见的未来很可能不会转回。

24. 重要会计政策和会计估计的变更

(1)、重要会计政策变更

适用 不适用

会计政策变更的内容和原因	审批程序	备注(受重要影响的报表项目名称和金额)
根据修订后的《企业会计准则第 2 号——长期股权投资》的规定，对不具有控制、共同控制或重大影响，并且在活跃市场中没有报价、公允价值不能可靠计量的权益工具投资，由长期股权投资科目列报，改为以成本计量的可供出售金融资产列报。	第五届 2014 年第一次临时董事会审议通过	

其他说明

上述引起的追溯调整对比较财务报表的主要影响如下：

被投资单位	2013 年 1 月 1 日归属于母公司股东权益 (+/-)	2013 年 12 月 31 日		
		长期股权投资	可供出售金融资产	归属于母公司股东权益 (+/-)
永安财产保险股份有限公司		-99,235,200.00	99,235,200.00	

(2)、重要会计估计变更

适用 不适用

六、税项

1. 主要税种及税率

税种	计税依据	税率
增值税	本公司及全资子公司陕西化建工程有限责任公司、陕西西宇无损检测有限公司经税务机关认定为增值税一般纳税人，对外销售商品、石油天然气工程收入、检修业务适用 17% 的增值税税率，检测服务适用 6% 的增值税税率，增值税应纳税额为当期销项税额抵减可以抵扣的进项税额后的余额。	17%、6%
营业税	除增值税劳务外的工程施工收入额、焊接培训收入、租金收入等。	3%、5%
城市维护建设税	当期应缴纳的流转税。	按取得地不同，分别采用 7%、5%、1%
企业所得税	应纳税所得额	本公司企业所得税税率为 25%，子公司陕西化建工程有限责任公司企业所得税税率 15%，子公司陕西西宇无损检测有限公司企业所得税税率 25%。
地方教育费附加	当期应缴纳的流转税	2%
教育费附加	当期应缴纳的流转税	3%
其他税费	按税法规定执行	

存在不同企业所得税税率纳税主体的，披露情况说明

纳税主体名称	所得税税率
陕西延长石油化建股份有限公司	25%
陕西化建工程有限责任公司	15%
陕西西宇无损检测有限公司	25%

2. 税收优惠

2014年9月5日，本公司的全资子公司陕西化建工程有限责任公司领取编号为GF201461000064的《高新技术企业证书》，认定有效期3年，陕西化建工程有限责任公司按15%税率继续享受高新技术企业的企业所得税优惠政策。

3. 其他

七、合并财务报表项目注释

除特别说明外，期末余额指 2014 年 12 月 31 日数据，期初余额指 2014 年 1 月 1 日数据，本期指 2014 年度，上期指 2013 年度。

1、货币资金

单位：元 币种：人民币

项目	期末余额	期初余额
库存现金	1,137,518.75	1,820,434.11
银行存款	1,009,104,383.09	563,525,563.09
其他货币资金	180,000.00	180,000.00
合计	1,010,421,901.84	565,525,997.20
其中：存放在境外的款项总额	754,587.87	1,311,272.00

其他说明：

(1) 期末货币资金中包括分包孟加拉沙迦拉化肥厂项目所设立的孟加拉项目部持有的外币现金及外币银行存款如下：

单位：元 币种：人民币

项目	币种	期末余额			期初余额		
		原币	汇率	人民币	原币	汇率	人民币
银行存款	孟加拉塔卡	4,791,947.00	0.0785	376,163.51	11,625,243.00	0.0784	911,612.17
现金	美元	1,900.00	6.1190	11,626.10	2,977.00	6.0969	18,150.47
	孟加拉塔卡	4,672,643.00	0.0785	366,798.26	4,865,160.00	0.0784	381,509.36
合计				754,587.87			1,311,272.00

(2) 因抵押、质押或冻结等对使用有限制、存放在境外、有潜在回收风险的款项说明：

本公司银行存款包含可随时支取的定期存款 420,700,000.00 元。其他货币资金 180,000.00 元为办理公司业务保函而存入的保证金。

2、应收票据

(1). 应收票据分类列示

单位：元 币种：人民币

项目	期末余额	期初余额
银行承兑票据	313,950,000.00	47,405,150.00
商业承兑票据		
合计	313,950,000.00	47,405,150.00

(2).

(3). 期末公司已背书或贴现且在资产负债表日尚未到期的应收票据：

单位：元 币种：人民币

项目	期末终止确认金额	期末未终止确认金额
银行承兑票据	189,331,562.66	
商业承兑票据		
合计	189,331,562.66	

(4).
其他说明

3、应收账款

(1). 应收账款分类披露

单位：元 币种：人民币

类别	期末余额					期初余额				
	账面余额		坏账准备		账面价值	账面余额		坏账准备		账面价值
	金额	比例 (%)	金额	计提比例 (%)		金额	比例 (%)	金额	计提比例 (%)	
单项金额重大并单独计提坏账准备的应收账款										
按信用风险特征组合计提坏账准备的应收账款	2,156,818,893.41	99.75	210,630,031.67	9.77	1,946,188,861.74	1,865,299,750.53	99.37	152,920,920.81	8.20	1,712,378,829.72
单项金额不重大但单独计提坏账准备的应收账款	5,308,577.39	0.25	5,308,577.39	100		11,873,071.70	0.63	9,307,273.98	78.39	2,565,797.72
合计	2,162,127,470.80	/	215,938,609.06	/	1,946,188,861.74	1,877,172,822.23	/	162,228,194.79	/	1,714,944,627.44

组合中，按账龄分析法计提坏账准备的应收账款：

√适用 □不适用

单位：元 币种：人民币

账龄	期末余额		
	应收账款	坏账准备	计提比例
1 年以内小计	1,450,587,146.86	14,505,871.44	1.00%
1 至 2 年	360,166,070.54	36,016,607.06	10.00%
2 至 3 年	233,489,975.31	70,046,992.61	30.00%
3 年以上	112,575,700.70	90,060,560.56	80.00%
合计	2,156,818,893.41	210,630,031.67	

确定该组合依据的说明：

组合中，采用其他方法计提坏账准备的应收账款：

(2). 本期计提、收回或转回的坏账准备情况：

本期计提坏账准备金额 57,709,110.86 元；本期收回或转回坏账准备金额 3,998,696.59 元。

其中本期坏账准备收回或转回金额重要的：

单位：元 币种：人民币

单位名称	收回或转回金额	收回方式
陕西神木化学工业公司	3,848,696.59	银行承兑汇票
合计	3,848,696.59	/

其他说明

应收账款核销说明：

(3). 按欠款方归集的期末余额前五名的应收账款情况：

期末应收账款前五名单位欠款金额 1,061,346,563.43 元，占应收账款总额的比例为 49.09%，具体情况如下：

单位：元币种：人民币

单位名称	期末余额		
	应收账款(元)	占应收账款合计数的比例 (%)	坏账准备(元)
陕西延长石油(集团)有限责任公司	366,309,717.79	16.94	8,827,724.64
延长油田股份有限公司	240,139,986.96	11.11	38,429,445.13
北京石油化工工程有限公司	187,295,335.22	8.66	1,872,953.34

陕西延长石油兴化化工有限公司	168,827,236.92	7.81	5,572,162.27
华陆工程科技有限责任公司	98,774,286.54	4.57	3,244,358.75
合计	1,061,346,563.43	49.09	57,946,644.13

其他说明：

4、预付款项

(1). 预付款项按账龄列示

单位：元 币种：人民币

账龄	期末余额		期初余额	
	金额	比例(%)	金额	比例(%)
1年以内	67,888,055.65	76.59	63,674,748.62	76.97
1至2年	16,299,782.34	18.39	16,719,076.18	20.21
2至3年	2,581,702.00	2.91	2,329,419.69	2.82
3年以上	1,869,305.85	2.11		
合计	88,638,845.84	100.00	82,723,244.49	100.00

账龄超过1年且金额重要的预付款项未及时结算原因的说明：

单位：元币种：人民币

单位名称	金额	未结算原因
陕西省第十一建筑工程公司	8,770,497.56	未到结算期
北京翰祺环境技术有限公司	2,267,749.00	未到结算期
福建省九建建筑工程有限公司陕西分公司	2,214,000.00	未到结算期
北京东方昊为工业装备有限公司	2,157,702.00	未到结算期

(2). 按预付对象归集的期末余额前五名的预付款情况：

单位：元币种：人民币

单位名称	期末余额	占预付账款合计数的比例(%)
陕西欣谊进出口有限公司	55,569,229.80	62.69
陕西省第十一建筑工程公司	8,770,497.56	9.89
北京翰祺环境技术有限公司	2,267,749.00	2.56
福建省九建建筑工程有限公司陕西分公司	2,214,000.00	2.5
北京东方昊为工业装备有限公司	2,157,702.00	2.43
合计	70,979,178.36	80.07

其他说明

5、其他应收款

(1). 其他应收款分类披露

单位：元 币种：人民币

类别	期末余额					期初余额				
	账面余额		坏账准备		账面价值	账面余额		坏账准备		账面价值
	金额	比例 (%)	金额	计提比例 (%)		金额	比例 (%)	金额	计提比例 (%)	
单项金额重大并单独计提坏账准备的其他应收款	2,299,692.41	5.69	2,299,692.41	100.00		2,299,692.41	3.96	2,299,692.41	100.00	
按信用风险特征组合计提坏账准备的其他应收款	28,654,171.15	70.94	6,859,049.40	23.94	21,795,121.75	46,322,863.02	79.78	5,308,595.18	11.46	41,014,267.84
单项金额不重大但单独计提坏账准备的其他应收款	9,440,031.11	23.37	8,967,080.18	94.99	472,950.93	9,440,031.11	16.26	8,967,080.18	94.99	472,950.93
合计	40,393,894.67	/	18,125,821.99	/	22,268,072.68	58,062,586.54	/	16,575,367.77	/	41,487,218.77

期末单项金额重大并单项计提坏帐准备的其他应收款

√适用 □不适用

单位：元 币种：人民币

其他应收款 (按单位)	期末余额			
	其他应收款	坏账准备	计提比例	计提理由
雷增华	1,271,998.73	1,271,998.73	100.00	预计未来无现金流量
金珠齐富民	1,027,693.68	1,027,693.68	100.00	预计未来无现金流量
合计	2,299,692.41	2,299,692.41	/	/

组合中，按账龄分析法计提坏帐准备的其他应收款：

√适用□不适用

单位：元 币种：人民币

账龄	期末余额		
	其他应收款	坏账准备	计提比例
1年以内	14,547,653.11	145,476.52	1.00%
1至2年	3,815,641.95	381,564.21	10.00%
2至3年	3,801,384.39	1,140,415.31	30.00%
3年以上	6,489,491.70	5,191,593.36	80.00%
合计	28,654,171.15	6,859,049.40	

确定该组合依据的说明：

组合中，采用其他方法计提坏帐准备的其他应收款：

□适用 √不适用

(2).

(3).

其他应收款核销说明：

(4). 其他应收款按款项性质分类情况

单位：元 币种：人民币

款项性质	期末账面余额	期初账面余额
保证金、押金	20,031,773.76	17,993,298.27
备用金及职工欠款	5,358,468.66	11,677,444.19
单位往来	15,003,652.25	28,391,844.08
合计	40,393,894.67	58,062,586.54

(5). 按欠款方归集的期末余额前五名的其他应收款情况：

期末应收账款前五名单位欠款金额 11,939,473.73 元，占应收账款总额的比例为 29.55%，具体情况如下：单位：元 币种：人民币

单位名称	款项的性质	期末余额	账龄	占其他应收款期末余额合计数的比例(%)	坏账准备期末余额
------	-------	------	----	---------------------	----------

中化建国际招标有限责任公司		5,600,000.00	1 年以内	13.86	56,000.00
新疆广汇煤炭清洁炼化有限公司		2,000,000.00	1-2 年	4.95	200,000.00
陕西建工集团总公司		1,729,475.00	2-3 年	4.28	518,842.50
中国神华国际工程有限公司		1,338,000.00	3 年以上	3.31	13,380.00
雷增华		1,271,998.73	1 年以内	3.15	1,271,998.73
合计	/	11,939,473.73	/	29.55	2,060,221.23

其他说明：

6、 存货

(1). 存货分类

单位：元 币种：人民币

项目	期末余额			期初余额		
	账面余额	跌价准备	账面价值	账面余额	跌价准备	账面价值
原材料	86,545,601.24	615,554.16	85,930,047.08	175,469,720.31	499,575.78	174,970,144.53
在产品	78,691,840.46	5,575,633.77	73,116,206.69	98,221,311.25		98,221,311.25
库存商品	48,115,979.42		48,115,979.42	171,136,210.42		171,136,210.42
周转材料	12,880,017.01		12,880,017.01	24,071,880.48		24,071,880.48
消耗性生物资产						
建造合同形成的已完工未结算资产	787,678,917.77	3,718,582.87	783,960,334.90	601,218,794.26	3,687,416.92	597,531,377.34
合计	1,013,912,355.90	9,909,770.80	1,004,002,585.10	1,070,117,916.72	4,186,992.70	1,065,930,924.02

(2). 存货跌价准备

单位：元 币种：人民币

项目	期初余额	本期增加金额		本期减少金额		期末余额
		计提	其他	转回或转销	其他	
原材料	499,575.78	286,437.57		170,459.19		615,554.16
在产品		5,575,633.77				5,575,633.77
库存商品						
周转材料						
消耗性生物资产						

建造合同形成的已完工未结算资产	3,687,416.92	33,371.35		2,205.40		3,718,582.87
合计	4,186,992.70	5,895,442.69		172,664.59		9,909,770.80

(3). 存货期末余额含有借款费用资本化金额的说明:

存货期末余额中未含借款费用资本化金额。

(4). 期末建造合同形成的已完工未结算资产情况:

单位: 元 币种: 人民币

项目	余额
累计已发生成本	10,501,166,102.85
累计已确认毛利	797,744,961.20
减: 预计损失	3,718,582.87
已办理结算的金额	10,511,232,146.28
建造合同形成的已完工未结算资产	783,960,334.90

其他说明:

本公司存货可变现净值系正常生产经营过程中, 以估计售价减去估计完工成本以及销售所必需的估计费用后的价值。本年度存货跌价准备增加主要系对在产品计提的存货跌价准备。本年度存货跌价准备减少主要系已经计提存货跌价准备的存货转销。

7、可供出售金融资产

(1). 可供出售金融资产情况

单位: 元 币种: 人民币

项目	期末余额			期初余额		
	账面余额	减值准备	账面价值	账面余额	减值准备	账面价值
可供出售债务工具:						
可供出售权益工具:						
按公允价值计量的						
按成本计量的	219,235,200.00	120,000,000.00	99,235,200.00	219,235,200.00	120,000,000.00	99,235,200.00
合计	219,235,200.00	120,000,000.00	99,235,200.00	219,235,200.00	120,000,000.00	99,235,200.00

(2). 期末按成本计量的可供出售金融资产

单位: 元 币种: 人民币

被投资	账面余额	减值准备	在被投资单位	本期
资				

单位	期初	本期增加	本期减少	期末	期初	本期增加	本期减少	期末	持股比例 (%)	现金红利
永安财产保险股份有限公司	219,235,200.00			219,235,200.00	120,000,000.00			120,000,000.00	5.0195	0
合计	219,235,200.00			219,235,200.00	120,000,000.00			120,000,000.00	/	0

(3). 报告期内可供出售金融资产减值的变动情况

单位：元 币种：人民币

可供出售金融资产分类	可供出售权益工具	可供出售债务工具	合计
期初已计提减值余额	120,000,000.00		120,000,000.00
本期计提			
其中：从其他综合收益转入			
本期减少			
其中：期后公允价值回升转回	/		
期末已计提减值金余额	120,000,000.00		120,000,000.00

其他说明

8、投资性房地产

投资性房地产计量模式

(1). 采用成本计量模式的投资性房地产

√适用 □不适用

单位：元 币种：人民币

项目	房屋、建筑物	土地使用权	合计
一、账面原值			
1. 期初余额	21,107,122.50		21,107,122.50
2. 本期增加金额			
(1) 外购			
(2) 存货\固定资产\在建工程转入			
(3) 企业合并增加			
3. 本期减少金额			
(1) 处置			
(2) 其他转出			
4. 期末余额	21,107,122.50		21,107,122.50
二、累计折旧和累计摊销			

1. 期初余额	8,244,410.68		8,244,410.68
2. 本期增加金额	661,076.20		661,076.20
(1) 计提或摊销	661,076.20		661,076.20
3. 本期减少金额			
(1) 处置			
(2) 其他转出			
4. 期末余额	8,905,486.88		8,905,486.88
三、减值准备			
1. 期初余额			
2. 本期增加金额			
(1) 计提			
3. 本期减少金额			
(1) 处置			
(2) 其他转出			
4. 期末余额			
四、账面价值			
1. 期末账面价值	12,201,635.62		12,201,635.62
2. 期初账面价值	12,862,711.82		12,862,711.82

(2).

其他说明

9、固定资产

(1). 固定资产情况

单位：元 币种：人民币

项目	房屋及建筑物	机器设备	运输工具	机器设备	合计
一、账面原值：					
1. 期初余额	182,263,511.38	374,044,389.92	48,723,736.02	26,380,559.53	631,412,196.85
2. 本期增加金额	64,971,478.79	36,400,109.42	524,631.66	4,816,102.09	106,712,321.96
(1) 购置		36,400,109.42	524,631.66	4,816,102.09	41,740,843.17
(2) 在建工程转入	64,971,478.79				64,971,478.79
(3) 企业合并增加					
3. 本期减少金额		392,685.07	175,508.28	405,289.00	973,482.35
(1) 处置或报废		392,685.07	175,508.28	405,289.00	973,482.35
4. 期末余额	247,234,990.17	410,051,814.27	49,072,859.40	30,791,372.62	737,151,036.46
二、累计折旧					
1. 期初余额	24,636,400.91	171,423,060.01	34,153,187.94	15,757,605.02	245,970,253.88
2. 本期增	7,285,909.91	37,250,915.21	4,302,250.84	4,610,353.47	53,449,429.43

加金额					
(1) 计提	7,285,909.91	37,250,915.21	4,302,250.84	4,610,353.47	53,449,429.43
3. 本期减少金额		201,920.08	175,508.28	390,792.58	768,220.94
(1) 处置或报废		201,920.08	175,508.28	390,792.58	768,220.94
4. 期末余额	31,922,310.82	208,472,055.14	38,279,930.50	19,977,165.91	298,651,462.37
三、减值准备					
1. 期初余额		498,422.77		15,609.56	514,032.33
2. 本期增加金额					
(1) 计提					
3. 本期减少金额		6,889.11			6,889.11
(1) 处置或报废		6,889.11			6,889.11
4. 期末余额		491,533.66		15,609.56	507,143.22
四、账面价值					
1. 期末账面价值	215,312,679.35	201,088,225.47	10,792,928.90	10,798,597.15	437,992,430.87
2. 期初账面价值	157,627,110.47	202,122,907.14	14,570,548.08	10,607,344.95	384,927,910.64

(2). 未办妥产权证书的固定资产情况

单位：元 币种：人民币

项目	账面价值	未办妥产权证书的原因
茂陵基地新建办公楼工程	43,820,002.50	租用石油建设的划拨土地,办证手续繁杂
茂陵基地职工活动中心	2,790,516.74	租用石油建设的划拨土地,办证手续繁杂

其他说明:

10、在建工程

(1). 在建工程情况

单位：元 币种：人民币

项目	期末余额			期初余额		
	账面余额	减值准备	账面价值	账面余额	减值准备	账面价值
茂陵基地新建办公楼工程				41,794,440.70		41,794,440.70

茂陵基地职工活动中心				2,957,963.67		2,957,963.67
厂内食堂扩建				1,378,442.50		1,378,442.50
靖边搅拌站				5,450,750.97		5,450,750.97
设备厂靖边厂房				8,635,047.47		8,635,047.47
其他				1,938,807.20		1,938,807.20
临时设施	651,590.00		651,590.00			
合计	651,590.00		651,590.00	62,155,452.51		62,155,452.51

(2). 重要在建工程项目本期变动情况

单位：元 币种：人民币

项目名称	预算数	期初余额	本期增加金额	本期转入固定资产金额	本期其他减少金额	期末余额	工程累计投入占预算比例 (%)	工程进度	利息资本化累计金额	其中：本期利息资本化金额	本期利息资本化率 (%)	资金来源
茂陵基地新建办公楼工程		41,794,440.70	2,025,561.80	43,820,002.50								自有
茂陵基地职工活动中心		2,957,963.67		2,790,516.74	167,446.93							自有
厂内食堂扩建		1,378,442.50	631,384.13	2,009,826.63								自有
靖边搅拌站		5,450,750.97	1,495,006.00		6,945,756.97							自有
设备厂靖边厂房		8,635,047.47	6,515,526.20	15,150,573.67								自有
其他		1,938,807.20	9,703,696.67	1,200,559.25	9,790,354.62	651,590.00						自有
合计		62,155,452.51	20,371,174.80	64,971,478.79	16,903,558.52	651,590.00	/	/			/	/

11、无形资产

(1). 无形资产情况

单位：元 币种：人民币

项目	土地使用权	软件	合计
一、账面原值			
1. 期初余额	70,077,700.31		70,077,700.31
2. 本期增加金额	2,364,083.25	918,722.65	3,282,805.90
(1) 购置	2,364,083.25	918,722.65	3,282,805.90
(2) 内部研发			
(3) 企业合并增加			
3. 本期减少金额			
(1) 处置			
4. 期末余额	72,441,783.56	918,722.65	73,360,506.21
二、累计摊销			
1. 期初余额	6,041,960.10		6,041,960.10
2. 本期增加金额	1,328,419.93	121,431.16	1,449,851.09
(1) 计提	1,328,419.93	121,431.16	1,449,851.09
3. 本期减少金额			
(1) 处置			
4. 期末余额	7,370,380.03	121,431.16	7,491,811.19
三、减值准备			
1. 期初余额			
2. 本期增加金额			
(1) 计提			
3. 本期减少金额			
(1) 处置			
4. 期末余额			
四、账面价值			
1. 期末账面价值	65,071,403.53	797,291.49	65,868,695.02
2. 期初账面价值	64,035,740.21		64,035,740.21

本期末通过公司内部研发形成的无形资产占无形资产余额的比例_____

12、长期待摊费用

单位：元 币种：人民币

项目	期初余额	本期增加金额	本期摊销金额	其他减少金额	期末余额
临时设施	39,934,194.57	24,118,314.81	26,383,421.83	79,050.00	37,590,037.55
合计	39,934,194.57	24,118,314.81	26,383,421.83	79,050.00	37,590,037.55

其他说明：

13、递延所得税资产/递延所得税负债

(1). 未经抵销的递延所得税资产

单位：元 币种：人民币

项目	期末余额		期初余额	
	可抵扣暂时性差异	递延所得税资产	可抵扣暂时性差异	递延所得税资产
资产减值准备	244,423,701.54	36,777,789.52	183,435,257.26	27,567,487.04
内部交易未实现利润				
可抵扣亏损				
已计提未支付的工资	49,273,646.39	7,768,945.17	54,681,453.83	8,502,597.41
合计	293,697,347.93	44,546,734.69	238,116,711.09	36,070,084.45

(2). 未经抵销的递延所得税负债

单位：元 币种：人民币

项目	期末余额		期初余额	
	应纳税暂时性差异	递延所得税负债	应纳税暂时性差异	递延所得税负债
非同一控制企业合并资产评估增值				
可供出售金融资产公允价值变动				
计入资本公积的资产评估增值	21,896,542.20	3,284,481.33	22,667,278.20	3,400,091.73
合计	21,896,542.20	3,284,481.33	22,667,278.20	3,400,091.73

(3). 未确认递延所得税资产明细

单位：元 币种：人民币

项目	期末余额	期初余额
可抵扣暂时性差异		
可抵扣亏损		
资产减值准备	57,643.53	69,330.33
已计提未支付的工资	2,560,000.00	2,300,000.00
可供出售金融资产减值准备	120,000,000.00	120,000,000.00
合计	122,617,643.53	122,369,330.33

其他说明：

可供出售金融资产减值准备 12,000 万元系 2008 年公司进行资产重组时，控股股东陕西延长石油（集团）有限责任公司投入的资产中包含的对永安保险的股权计提减值准备，该长期股权投资减值准备既未影响损益也未涉及纳税调整，因此未确认递延所得税资产。

14、应付账款

(1). 应付账款列示

单位：元 币种：人民币

项目	期末余额	期初余额
1 年以内	1,704,163,735.14	1,406,037,107.89
1-2 年	459,665,216.58	683,119,690.33
2-3 年	341,599,277.75	44,365,124.10
3 年以上	59,287,611.81	27,517,094.79
合计	2,564,715,841.28	2,161,039,017.11

(2). 账龄超过 1 年的重要应付账款

单位：元 币种：人民币

项目	期末余额	未偿还或结转的原因
延安圣远建筑工程有限责任公司	20,069,585.70	未完工或未结算工程款
长江精工钢结构集团股份有限公司	15,776,814.44	未完工或未结算工程款
江苏诚达建筑有限公司	12,434,630.96	未完工或未结算工程款
喀什市新隆建设(集团)有限责任公司	10,437,821.69	未完工或未结算工程款
中国石化集团第十建设公司	10,315,889.66	未完工或未结算工程款
阿克苏新伟建设工程承包有限责任公司	9,089,267.36	未完工或未结算工程款
陕西圆方建设工程有限责任公司	8,065,904.45	未完工或未结算工程款
深圳金粤幕墙装饰工程有限公司	7,923,336.63	未完工或未结算工程款
延安市恒远建筑工程有限公司	7,610,606.33	未完工或未结算工程款
张家港圣汇气体化工装备有限公司	7,480,000.00	未完工或未结算工程款
上正阀门集团有限公司	7,143,500.65	未完工或未结算工程款
延安市建筑工程总公司	7,005,047.80	未完工或未结算工程款
陕西榆林丰源集团有限公司	6,821,189.02	未完工或未结算工程款
西安市建筑装饰工程总公司	6,696,280.53	未完工或未结算工程款
榆林四达建筑工程有限公司	6,642,151.69	未完工或未结算工程款
商洛建设综合开发总公司	6,518,152.72	未完工或未结算工程款
江阴南方管道材料配套有限公司	6,224,600.00	未完工或未结算工程款
西北电力建设第一工程公司	6,153,428.00	未完工或未结算工程款
陕西省西仪仪表控制系统安装公司	6,023,590.00	未完工或未结算工程款
中石化工程建设有限公司	5,724,419.41	未完工或未结算工程款
西安新苏能科技工程有限公司	5,616,010.83	未完工或未结算工程款
陕西秦北建筑设备安装有限公司	5,517,215.46	未完工或未结算工程款
陕西正天钢结构有限公司	5,501,434.05	未完工或未结算工程款
陕西省第八建筑工程公司	5,461,002.26	未完工或未结算工程款
延安市嘉泰建筑安装有限公司	5,280,000.00	未完工或未结算工程款
陕西延长石油集团榆林治沙有限公司	5,235,162.07	未完工或未结算工程款
中建五局第三建设有限公司	5,220,600.00	未完工或未结算工程款
延安天成建筑工程有限公司	5,041,594.52	未完工或未结算工程款
江苏江陵建设集团有限公司西安分公司	5,037,037.04	未完工或未结算工程款
山西荣业防腐保温工程有限责任公司	4,644,860.19	未完工或未结算工程款
延安双丰集团有限公司	4,548,863.42	未完工或未结算工程款
陕西咸阳防腐保温有限公司第六项目部	4,445,305.88	未完工或未结算工程款
天津塑力线缆集团有限公司	4,440,969.88	未完工或未结算工程款
中国十冶集团有限公司	4,371,185.39	未完工或未结算工程款

上海良工阀门厂有限公司	4,343,059.41	未完工或未结算工程款
榆林长城建筑工程有限责任公司	4,342,244.01	未完工或未结算工程款
陕西大明建筑工程有限责任公司	4,333,404.00	未完工或未结算工程款
陕西秦建集团有限公司	4,167,248.41	未完工或未结算工程款
陕西正丰建设工程有限公司	4,073,308.25	未完工或未结算工程款
陕西华油建设工程有限公司	4,070,809.31	未完工或未结算工程款
靖边县广大工贸有限公司	3,923,485.04	未完工或未结算工程款
安徽华电线电缆集团有限公司	3,692,364.32	未完工或未结算工程款
延安山秦石油物资有限公司	3,679,905.18	未完工或未结算工程款
陕西元辰建设工程有限责任公司	3,562,841.00	未完工或未结算工程款
西安宝琛物资贸易有限公司	3,512,393.91	未完工或未结算工程款
胜利油田新大管业科技发展有限责任公司	3,413,201.63	未完工或未结算工程款
西安腾盛建材科技有限公司	3,075,016.08	未完工或未结算工程款
合计	294,706,738.58	

其他说明

15、预收款项

(1). 预收账款项列示

单位：元 币种：人民币

项目	期末余额	期初余额
1 年以内	287,661,301.12	389,010,548.55
1-2 年	585,212.70	44,668,991.68
2-3 年	14,380.00	933,231.00
3 年以上	678,322.68	711,428.28
合计	288,939,216.50	435,324,199.51

(2). 账龄超过 1 年的重要预收款项

单位：元 币种：人民币

项目	期末余额	未偿还或结转的原因
内蒙古丰汇化工有限公司	576,000.00	合同正在履行
合计	576,000.00	/

(3). 期末建造合同形成的已结算未完工项目情况：

单位：元 币种：人民币

项目	金额
累计已发生成本	4,211,285,048.58
累计已确认毛利	280,709,314.50
减：预计损失	
已办理结算的金额	4,557,380,423.89
建造合同形成的已完工未结算项目	65,386,060.81

其他说明

16、应付职工薪酬

(1). 应付职工薪酬列示:

单位: 元 币种: 人民币

项目	期初余额	本期增加	本期减少	期末余额
一、短期薪酬	88,789,362.13	456,215,378.32	460,245,342.05	84,759,398.40
二、离职后福利-设定提存计划	20,213,667.34	39,316,339.29	49,068,788.34	10,461,218.29
三、辞退福利				
四、一年内到期的其他福利				
合计	109,003,029.47	495,531,717.61	509,314,130.39	95,220,616.69

(2). 短期薪酬列示:

单位: 元 币种: 人民币

项目	期初余额	本期增加	本期减少	期末余额
一、工资、奖金、津贴和补贴	56,981,453.83	405,740,840.96	410,888,648.40	51,833,646.39
二、职工福利费		13,386,841.29	13,386,841.29	
三、社会保险费	3,838,527.34	12,179,772.69	15,987,731.80	30,568.23
其中: 医疗保险费	3,030,573.16	10,100,679.12	13,100,684.05	30,568.23
工伤保险费	504,971.36	1,295,647.98	1,800,619.34	
生育保险费	302,982.82	783,445.59	1,086,428.41	
四、住房公积金	474,965.64	12,811,852.60	13,259,530.96	27,287.28
五、工会经费和职工教育经费	27,494,415.32	12,096,070.78	6,722,589.60	32,867,896.50
六、短期带薪缺勤				
七、短期利润分享计划				
合计	88,789,362.13	456,215,378.32	460,245,342.05	84,759,398.40

(3). 设定提存计划列示

单位: 元 币种: 人民币

项目	期初余额	本期增加	本期减少	期末余额
1、基本养老保险	15,156,500.94	33,071,279.55	38,750,041.81	9,477,738.68
2、失业保险费	4,047,223.68	3,191,017.42	6,267,164.58	971,076.52
3、企业年金缴费	1,009,942.72	3,054,042.32	4,051,581.95	12,403.09
合计	20,213,667.34	39,316,339.29	49,068,788.34	10,461,218.29

其他说明:

期末工会经费金额 22,370,162.93 元, 职工教育经费金额 10,497,733.57 元。

期末应付职工薪酬中的工资、奖金、津贴和补贴 5,183.86 万元, 其中的超额完成奖励及考核奖金本公司已在 2015 年初发放, 按规定计提的管理层年薪有待本公司以及所属于(分)公司绩效考核后发放。

17、应交税费

单位: 元 币种: 人民币

项目	期末余额	期初余额
增值税	149,126,029.12	-10,094,531.75

营业税	59,219,147.06	84,528,621.05
企业所得税	16,357,427.42	15,211,314.76
个人所得税	137,157.06	-7,623.10
城市维护建设税	13,996,292.48	11,413,703.44
教育费附加	14,224,872.42	5,132,718.05
其他	10,390,666.07	10,883,329.35
合计	263,451,591.63	117,067,531.80

其他说明：

本年度延气 128 项目和临长集输项目按照财税(2009)8 号文件属增值税劳务，缴纳增值税，造成增值税、城建税和教育费附加余额增加，营业税余额下降。

18、其他应付款

(1). 按款项性质列示其他应付款

单位：元 币种：人民币

项目	期末余额	期初余额
代扣社会保险	8,739,393.02	23,572,973.69
押金、保证金	131,323,367.74	116,913,965.37
质保金	3,526,885.50	1,855,488.53
其他	7,050,371.68	8,026,118.38
合计	150,640,017.94	150,368,545.97

(2). 账龄超过 1 年的重要其他应付款

单位：元 币种：人民币

项目	期末余额	未偿还或结转的原因
榆林市长城建筑工程有限责任公司	2,290,000.00	保证金、质保金
延安市宝塔建筑有限公司	1,850,000.00	保证金、质保金
延安联兴建筑工程有限公司	1,650,000.00	保证金、质保金
阿克苏新伟建设工程承包有限责任公司	1,400,000.00	保证金、质保金
延安圣昌建筑工程有限公司	1,320,000.00	保证金、质保金
北京瑞泰建筑装饰有限公司	1,260,000.00	保证金、质保金
东营宏智建安有限责任公司	1,220,000.00	保证金、质保金
甘泉县建筑工程公司	1,160,000.00	保证金、质保金
陕西长兴石油工程有限责任公司	1,020,000.00	保证金、质保金
北京瑞力通地基基础工程有限责任公司	1,000,000.00	保证金、质保金
福建省九建建筑工程公司	1,000,000.00	保证金、质保金
广东省第四建筑工程公司	1,000,000.00	保证金、质保金
江苏江安集团公司	1,000,000.00	保证金、质保金
江苏钟星消防有限公司	1,000,000.00	保证金、质保金
兴平市西城淑君土石方工程队	1,000,000.00	保证金、质保金
陕西华油建筑工程有限公司	1,000,000.00	保证金、质保金
神木县裕良建筑工程有限公司	1,000,000.00	保证金、质保金
四川天府消防工程有限公司	1,000,000.00	保证金、质保金
延安鸿远建筑工程有限公司	1,000,000.00	保证金、质保金
延安圣远建筑工程有限责任公司	1,000,000.00	保证金、质保金
榆林四达建筑工程有限公司	1,000,000.00	保证金、质保金
浙江展诚建设集团股份有限公司	1,000,000.00	保证金、质保金
合计	26,170,000.00	

其他说明

19、股本

单位：元 币种：人民币

	期初余额	本次变动增减(+、-)				小计	期末余额
		发行新股	送股	公积金转股	其他		
股份总数	425,989,200.00	47,700,000.00				47,700,000.00	473,689,200.00

其他说明：

经中国证监会以证监许可[2014]52号《关于核准陕西延长石油化建股份有限公司非公开发行股票批复》核准，公司非公开发行股票方式向包括安徽安粮控股股份有限公司在内的四家特定投资者发行人民币普通股4,770.00万股，增加注册资本人民币4,770万元，变更后注册资金人民币47,368.92万元。本期增资已经希格玛会计师事务所（特殊普通合伙）验证，并出具希会验字(2014)0033号验资报告。

20、资本公积

单位：元 币种：人民币

项目	期初余额	本期增加	本期减少	期末余额
资本溢价(股本溢价)	246,847,620.42	267,633,381.43		514,481,001.85
其他资本公积	123,275,303.19			123,275,303.19
合计	370,122,923.61	267,633,381.43		637,756,305.04

其他说明，包括本期增减变动情况、变动原因说明：

本公司本年以非公开发行股票方式发行人民币普通股 4,770.00 万股，产生股本溢价 267,633,381.43 元。

21、专项储备

单位：元 币种：人民币

项目	期初余额	本期增加	本期减少	期末余额
安全生产费	85,948,067.54	69,464,059.28	49,666,489.62	105,745,637.20
合计	85,948,067.54	69,464,059.28	49,666,489.62	105,745,637.20

其他说明，包括本期增减变动情况、变动原因说明：

本公司属于建筑施工行业，根据有关规定属于高危行业，应按照总包收入的 1.5% 计提安全生产费用，计入相关工程项目的成本或当期损益，同时计入专项储备科目。实际发生时先冲减专项储备科目，超额部分直接计入相关工程项目的成本或当期损益。

22、 盈余公积

单位：元 币种：人民币

项目	期初余额	本期增加	本期减少	期末余额
法定盈余公积	22,475,550.45	3,228,081.29		25,703,631.74
任意盈余公积				
储备基金				
企业发展基金				
其他				
合计	22,475,550.45	3,228,081.29		25,703,631.74

盈余公积说明，包括本期增减变动情况、变动原因说明：

23、 未分配利润

单位：元 币种：人民币

项目	本期	上期
调整前上期末未分配利润	336,500,298.93	203,359,485.01
调整期初未分配利润合计数（调增+，调减-）		
调整后期初未分配利润	336,500,298.93	203,359,485.01
加：本期归属于母公司所有者的净利润	197,980,537.96	185,978,158.06
减：提取法定盈余公积	3,228,081.29	10,238,424.14
提取任意盈余公积		
提取一般风险准备		
应付普通股股利	56,842,704.00	42,598,920.00
转作股本的普通股股利		
期末未分配利润	474,410,051.60	336,500,298.93

调整期初未分配利润明细：

- 1、由于《企业会计准则》及其相关新规定进行追溯调整，影响期初未分配利润_____元。
- 2、由于会计政策变更，影响期初未分配利润_____元。
- 3、由于重大会计差错更正，影响期初未分配利润_____元。
- 4、由于同一控制导致的合并范围变更，影响期初未分配利润_____元。
- 5、其他调整合计影响期初未分配利润_____元。

24、 营业收入和营业成本

单位：元 币种：人民币

项目	本期发生额		上期发生额	
	收入	成本	收入	成本
主营业务	5,188,846,859.04	4,672,289,417.44	4,994,162,926.81	4,509,685,545.90
其他业务	6,125,748.57	1,443,517.49	5,094,272.64	1,017,580.60
合计	5,194,972,607.61	4,673,732,934.93	4,999,257,199.45	4,510,703,126.50

25、 营业税金及附加

单位：元 币种：人民币

项目	本期发生额	上期发生额

消费税		
营业税	86,264,709.73	116,628,711.84
城市维护建设税	16,885,417.77	7,319,517.19
教育费附加	15,836,001.14	6,250,014.59
合计	118,986,128.64	130,198,243.62

其他说明：

26、销售费用

单位：元 币种：人民币

项目	本期发生额	上期发生额
工资及福利费	6,698,860.78	4,129,377.40
住房公积金	253,415.00	147,638.00
运输费	6,004,940.00	9,740,720.32
办公费	229,119.52	238,776.08
差旅费	662,084.07	148,611.00
固定资产使用费	126,352.55	80,336.64
业务招待费	117,889.80	196,141.90
其他	962,278.13	609,323.48
合计	15,054,939.85	15,290,924.82

其他说明：

27、管理费用

单位：元 币种：人民币

项目	本期发生额	上期发生额
工资及福利费	46,731,729.07	34,063,435.53
养老保险	3,135,003.48	13,863,544.46
医疗保险	941,861.42	5,506,432.90
失业保险	263,653.97	1,165,849.62
住房公积金	2,011,414.00	1,724,333.00
残疾人保障金	6,444.90	6,000.00
工会经费	939,109.33	3,708,358.44
职工教育经费	833,439.63	2,360,314.94
独生子女费	9,920.00	19,592.50
办公费	1,037,913.27	1,224,428.45
差旅费	5,299,353.83	2,644,285.99
固定资产使用费	9,483,289.10	9,546,711.32
办公用煤水电费	3,323,806.51	1,795,011.63
工具用具使用费	437,195.72	159,622.61
税费	10,798,774.30	9,777,873.43
业务招待费	987,776.74	1,775,870.19
无形资产摊销	1,449,851.09	1,299,471.12
排污费	195,194.20	243,620.20
中介机构费用	1,104,595.20	1,071,601.81

技术开发费	3,322,140.95	3,679,583.68
通讯费	355,902.70	180,990.66
其他	17,650,393.84	6,999,550.90
合计	110,318,763.25	102,816,483.38

其他说明：

本年度按照新的核算办法对上年由管理费用负担的项目部、分公司管理人员社会保险调整至工程施工成本。

28、财务费用

单位：元 币种：人民币

项目	本期发生额	上期发生额
利息支出		281,020.86
减：利息收入	17,044,197.13	8,598,099.95
金融机构手续费	425,030.22	412,297.53
汇兑损益	-336,037.52	97,440.44
合计	-16,955,234.43	-7,807,341.12

其他说明：

29、资产减值损失

单位：元 币种：人民币

项目	本期发生额	上期发生额
一、坏账损失	55,260,868.49	19,207,642.36
二、存货跌价损失	5,895,442.69	-172,082.22
三、可供出售金融资产减值损失		
四、持有至到期投资减值损失	-336,067.52	
五、长期股权投资减值损失		
六、投资性房地产减值损失		
七、固定资产减值损失		24,700.00
八、工程物资减值损失		
九、在建工程减值损失		
十、生产性生物资产减值损失		
十一、油气资产减值损失		
十二、无形资产减值损失		
十三、商誉减值损失		
十四、其他		
合计	61,156,311.18	19,060,260.14

其他说明：

30、投资收益

单位：元 币种：人民币

项目	本期发生额	上期发生额
权益法核算的长期股权投资收益		
处置长期股权投资产生的投资收益		

以公允价值计量且其变动计入当期损益的金融资产在持有期间的投资收益		
处置以公允价值计量且其变动计入当期损益的金融资产取得的投资收益		
持有至到期投资在持有期间的投资收益		
可供出售金融资产等取得的投资收益		
处置可供出售金融资产取得的投资收益		
丧失控制权后，剩余股权按公允价值重新计量产生的利得		
处置交易性金融资产取得的投资收益		987,068.50
合计		987,068.50

其他说明：

31、营业外收入

单位：元 币种：人民币

项目	本期发生额	上期发生额	计入当期非经常性损益的金额
非流动资产处置利得合计	126,274.19	524,246.49	126,274.19
其中：固定资产处置利得	126,274.19	524,246.49	126,274.19
无形资产处置利得			
债务重组利得			
非货币性资产交换利得			
接受捐赠			
政府补助	428,900.00		428,900.00
违约金收入	1,707,803.19	1,092,600.21	1,707,803.19
其他	59,016.00	390,075.39	59,016.00
合计	2,321,993.38	2,006,922.09	2,321,993.38

计入当期损益的政府补助

单位：元 币种：人民币

补助项目	本期发生金额	上期发生金额	与资产相关/与收益相关
2013 年度经济发展贡献奖	200,000.00		与收益相关
企业技术创新能力建设专项资金	100,000.00		与收益相关

2013 年度促进我省开放行经济突破发展有关“走出去”政策补助资金	28,900.00		与收益相关
国家级、省级技能大师工作室建设补助资金	100,000.00		与收益相关
合计	428,900.00		/

其他说明：

32、营业外支出

单位：元 币种：人民币

项目	本期发生额	上期发生额	计入当期非经常性损益的金额
非流动资产处置损失合计	10,964.27	6,784.28	10,964.27
其中：固定资产处置损失	10,964.27	6,784.28	10,964.27
无形资产处置损失			
债务重组损失			
非货币性资产交换损失			
对外捐赠	201,000.00		201,000.00
违约金支出	757,750.00	583,795.21	757,750.00
其他	390,178.16	443,495.20	390,178.16
合计	1,359,892.43	1,034,074.69	1,359,892.43

其他说明：

33、所得税费用

(1) 所得税费用表

单位：元 币种：人民币

项目	本期发生额	上期发生额
当期所得税费用	44,252,587.82	40,487,843.48
递延所得税费用	-8,592,260.64	4,489,416.47
合计	35,660,327.18	44,977,259.95

(2) 会计利润与所得税费用调整过程：

项目	本期发生额
利润总额	233,640,865.14
按法定/适用税率计算的所得税费用	58,410,216.29
子公司适用不同税率的影响	-22,714,803.71
调整以前期间所得税的影响	-1,010,854.70
非应税收入的影响	

不可抵扣的成本、费用和损失的影响	295,972.51
使用前期未确认递延所得税资产的可抵扣亏损的影响	
本期未确认递延所得税资产的可抵扣暂时性差异或可抵扣亏损的影响	679,796.79
所得税费用	35,660,327.18

其他说明：

34、其他综合收益

不适用

35、现金流量表项目

(1). 收到的其他与经营活动有关的现金：

单位：元 币种：人民币

项目	本期发生额	上期发生额
利息收入	17,044,197.13	8,598,099.95
收到的工程保证金	28,459,111.64	40,307,030.76
违约金收入、内部往来等	7,998,390.73	1,092,600.21
合计	53,501,699.50	49,997,730.92

收到的其他与经营活动有关的现金说明：

(2). 支付的其他与经营活动有关的现金：

单位：元 币种：人民币

项目	本期发生额	上期发生额
办公费	1,002,548.43	1,463,204.53
差旅费	5,481,990.46	2,792,896.99
办公用煤水电费	3,323,806.51	1,795,011.63
工具用具使用费	405,230.28	159,622.61
业务招待费	975,240.54	1,972,012.09
排污费	185,194.20	243,620.20
中介机构费用	554,595.20	1,071,601.81
技术开发费	1,276,853.74	3,679,583.68
通讯费	355,902.70	180,990.66
运费	6,004,940.00	9,740,720.32
支付往来款项等	36,300,824.17	30,433,456.89
其他	17,528,165.44	878,616.27
合计	73,395,291.67	54,411,337.68

支付的其他与经营活动有关的现金说明：

(3). 收到的其他与投资活动有关的现金

单位：元 币种：人民币

项目	本期发生额	上期发生额
保证金		10,180,000.00
合计		10,180,000.00

收到的其他与投资活动有关的现金说明：

(4). 支付的其他与投资活动有关的现金

单位：元 币种：人民币

项目	本期发生额	上期发生额
保证金		180,000.00
合计		180,000.00

支付的其他与投资活动有关的现金说明：

(5). 支付的其他与筹资活动有关的现金

单位：元 币种：人民币

项目	本期发生额	上期发生额
筹资费用	2,170,782.59	1,570,811.57
合计	2,170,782.59	1,570,811.57

支付的其他与筹资活动有关的现金说明：

36、现金流量表补充资料

(1) 现金流量表补充资料

单位：元 币种：人民币

补充资料	本期金额	上期金额
1. 将净利润调节为经营活动现金流量：		
净利润	197,980,537.96	185,978,158.06
加：资产减值准备	61,156,311.18	19,060,260.14
固定资产折旧、油气资产折耗、生产性生物资产折旧	54,110,505.63	54,358,266.31
无形资产摊销	1,449,851.09	1,299,471.12
长期待摊费用摊销	26,383,421.83	57,023,542.45
处置固定资产、无形资产和其他长期资产的损失（收益以“-”号填列）	-115,309.92	-517,462.21
固定资产报废损失（收益以“-”号填列）		
公允价值变动损失（收益以“-”号填列）		
财务费用（收益以“-”号填列）	-7,222.26	281,020.86
投资损失（收益以“-”号填列）		-987,068.50

递延所得税资产减少(增加以“-”号填列)	-8,476,650.24	4,489,416.47
递延所得税负债增加(减少以“-”号填列)	-115,610.40	-115,610.40
存货的减少(增加以“-”号填列)	56,032,896.23	-414,788,184.71
经营性应收项目的减少(增加以“-”号填列)	-483,866,178.25	28,151,893.70
经营性应付项目的增加(减少以“-”号填列)	383,886,641.60	141,960,047.78
其他	19,822,044.96	
经营活动产生的现金流量净额	288,419,194.45	76,193,751.07
2. 不涉及现金收支的重大投资和筹资活动:		
债务转为资本		
一年内到期的可转换公司债券		
融资租入固定资产		
3. 现金及现金等价物净变动情况:		
现金的期末余额	1,010,241,901.84	565,345,997.20
减: 现金的期初余额	565,345,997.20	607,299,568.41
加: 现金等价物的期末余额		
减: 现金等价物的期初余额		
现金及现金等价物净增加额	444,895,904.64	-41,953,571.21

(2) 现金和现金等价物的构成

单位: 元 币种: 人民币

项目	期末余额	期初余额
一、现金	1,010,241,901.84	565,345,997.20
其中: 库存现金	1,137,518.75	1,820,434.11
可随时用于支付的银行存款	1,009,104,383.09	563,525,563.09
可随时用于支付的其他货币资金		
可用于支付的存放中央银行款项		
存放同业款项		
拆放同业款项		
二、现金等价物		
其中: 三个月内到期的债券投资		
三、期末现金及现金等价物余额	1,010,241,901.84	565,345,997.20
其中: 母公司或集团内子公司使用受限制的现金和现金等价物		

其他说明:

外币货币性项目

单位: 元

项目	期末外币余额	折算汇率	期末折算人民币余额
货币资金			
其中：美元	1,900.00	6.1190	11,626.10
欧元			
港币			
塔卡	9,464,590.00	0.0785	742,970.32
应收账款			8,193,329.80
其中：美元	1,338,998.17	6.1190	8,193,329.80
欧元			
港币			
长期借款			
其中：美元			
欧元			
港币			

37、所有者权益变动表项目注释

说明对上年期末余额进行调整的“其他”项目名称及调整金额等事项：

38、所有权或使用权受到限制的资产

单位：元 币种：人民币

项目	期末账面价值	受限原因
货币资金	180,000.00	办理公司业务保函而存入的保证金
应收票据		
存货		
固定资产		
无形资产		
合计		/

其他说明：

39、外币货币性项目

(1). 外币货币性项目：

单位：元

项目	期末外币余额	折算汇率	期末折算人民币余额
货币资金			
其中：美元	1,900.00	6.1190	11,626.10
欧元			
港币			

塔卡币	9,464,590.00	0.0785	742,970.32
人民币			
应收账款			
其中：美元	1,338,998.17	6.1190	8,193,329.80
欧元			
港币			
人民币			
人民币			
长期借款			
其中：美元			
欧元			
港币			
人民币			
人民币			

其他说明：

(2). 境外经营实体说明，包括对于重要的境外经营实体，应披露其境外主要经营地、记账本位币及选择依据，记账本位币发生变化的还应披露原因。

适用 不适用

40、其他

八、合并范围的变更

1、非同一控制下企业合并

(1). 购买日或合并当期期末无法合理确定合并对价或被购买方可辨认资产、负债公允价值的相关说明

(2). 其他说明：

2、同一控制下企业合并

3、 反向购买

交易基本信息、交易构成反向购买的依据、上市公司保留的资产、负债是否构成业务及其依据、合并成本的确定、按照权益性交易处理时调整权益的金额及其计算：

是否存在通过多次交易分步处置对子公司投资且在本期丧失控制权的情形
适用 不适用

4、 其他原因的合并范围变动

说明其他原因导致的合并范围变动（如，新设子公司、清算子公司等）及其相关情况：

5、 其他

九、在其他主体中的权益

1、在子公司中的权益

(1). 企业集团的构成

单位：元 币种：人民币

子公司名称	主要经营地	注册地	业务性质	持股比例(%)		取得方式
				直接	间接	
陕西化建工程有限责任公司	陕西省	陕西杨陵	工程施工	100.00		设立
陕西西宇无损检测有限公司	陕西省	陕西杨陵	检测服务	100.00		设立

在子公司的持股比例不同于表决权比例的说明：

持有半数或以下表决权但仍控制被投资单位、以及持有半数以上表决权但不控制被投资单位的依据：

对于纳入合并范围的重要的结构化主体，控制的依据：

确定公司是代理人还是委托人的依据：

其他说明：

2、在未纳入合并财务报表范围的结构化主体中的权益

未纳入合并财务报表范围的结构化主体的相关说明：

3、其他

十、与金融工具相关的风险

十一、公允价值的披露

1、

2、持续和非持续第一层次公允价值计量项目市价的确定依据

- 3、持续和非持续第二层次公允价值计量项目，采用的估值技术和重要参数的定性及定量信息
-
- 4、持续和非持续第三层次公允价值计量项目，采用的估值技术和重要参数的定性及定量信息
-
- 5、持续的第三层次公允价值计量项目，期初与期末账面价值间的调节信息及不可观察参数敏感性分析
-
- 6、持续的公允价值计量项目，本期内发生各层级之间转换的，转换的原因及确定转换时点的政策
-
- 7、本期内发生的估值技术变更及变更原因
-
- 8、不以公允价值计量的金融资产和金融负债的公允价值情况
-
- 9、其他
-

十二、 关联方及关联交易

1、 本企业的母公司情况

母公司名称	注册地	业务性质	注册资本	母公司对本企业的持股比例 (%)	母公司对本企业的表决权比例 (%)
陕西延长石油(集团)有限责任公司	陕西延安	原油加工及石油制品制造	100 亿元	53.70	53.70

本企业的母公司情况的说明

本公司之母公司的控股股东为陕西省国资委，法人代表沈浩，组织机构代码 220568570

本企业最终控制方是陕西省国资委

其他说明：

2、 本企业的子公司情况

单位：万元 币种：人民币

子公司全称	企业类型	注册地	法人代表	业务性质	注册资本	持股比例 (%)	表决权比例 (%)	组织机构代码
陕西化建工程有限责任公司	有限责任公司	陕西杨凌	高建成	化工石油工程施工	100,000.00	100.00	100.00	741252846

子公司全称	企业类型	注册地	法人代表	业务性质	注册资本	持股比例(%)	表决权比例(%)	组织机构代码
陕西西宇无损检测有限公司	有限责任公司	陕西杨凌	龚固	锅炉、压力容器、压力管道和特种设备等无损检测工程	1,000.00	100.00	100.00	745025595

3、

4、其他关联方情况

其他关联方名称	其他关联方与本企业关系
北京石油化工工程有限公司	母公司的控股子公司
陕西光伏产业有限公司	母公司的控股子公司
陕西巨丰生物科技有限公司	母公司的全资子公司
陕西省轻工业研究设计院	母公司的全资子公司
陕西省石油化工建设公司	母公司的全资子公司
陕西省石油化工研究设计院	母公司的全资子公司
陕西省种业集团有限责任公司	母公司的全资子公司
陕西兴化集团有限责任公司	母公司的全资子公司
陕西延长保险经纪有限责任公司	母公司的控股子公司
陕西延长化建房地产开发有限公司	母公司的全资子公司
陕西延长石油矿业有限责任公司	母公司的全资子公司
陕西延长石油集团山西销售有限公司	母公司的全资子公司
陕西延长石油集团四川销售有限公司	母公司的全资子公司
陕西延长石油集团榆林治沙有限公司	母公司的全资子公司
陕西延长石油西北橡胶有限责任公司	母公司的控股子公司
陕西延长石油兴化化工有限公司	母公司的控股子公司
陕西延长石油延安能源化工有限责任公司	母公司的全资子公司
陕西延长石油榆林煤化有限公司	母公司的控股子公司
陕西延长石油榆神能源化工有限责任公司	母公司的控股子公司
陕西延长中立新能源有限责任公司	母公司的控股子公司
陕西延长中煤榆林能源化工有限公司	母公司的控股子公司
西北化工研究院	母公司的全资子公司
延长油田股份有限公司	母公司的控股子公司
陕西延长石油集团财务公司	母公司的控股子公司

其他说明

5、关联交易情况

(1). 购销商品、提供和接受劳务的关联交易

采购商品/接受劳务情况表

单位：万元 币种：人民币

关联方	关联交易内容	本期发生额	上期发生额
-----	--------	-------	-------

陕西省石油化工建设公司	向本公司提供后勤综合服务	918.50	918.50
陕西延长石油(集团)有限责任公司	吊装劳务分包	300.00	890.00
陕西延长石油(集团)有限责任公司	购买商品接受劳务	2,646.93	
陕西延长石油集团榆林治沙有限公司	购买商品接受劳务		383.70
陕西兴化集团有限责任公司	购买商品接受劳务	10.00	
陕西延长石油西北橡胶有限责任公司	购买商品接受劳务	92.54	21.76
陕西省石油化工研究设计院	购买商品接受劳务	165.16	525.71
小计		4,133.13	2,739.67

出售商品/提供劳务情况表

单位：万元 币种：人民币

关联方	关联交易内容	本期发生额	上期发生额
陕西光伏产业有限公司	提供化工石油工程施工服务	2,072.48	2,363.28
陕西延长石油(集团)有限责任公司	提供化工石油工程施工服务	180,866.61	108,039.09
陕西延长石油矿业有限责任公司	提供化工石油工程施工服务	3,021.64	4,965.14
陕西延长石油西北橡胶有限责任公司	提供化工石油工程施工服务	3,146.92	7,480.83
陕西延长石油兴化化工有限公司	提供化工石油工程施工服务	13,142.89	12,928.56
陕西延长中立新能源有限责任公司	提供化工石油工程施工服务	7,326.45	9,659.28
陕西延长中煤榆林能源化工有限公司	提供化工石油工程施工服务		31,670.61
延长油田股份有限公司	提供化工石油工程施工服务	13,893.98	9,830.13
陕西兴化集团有限责任公司	提供化工石油工程施工服务	319.64	1,012.32
陕西延长石油集团四川销售有限公司	提供化工石油工程施工服务	1,529.62	
陕西延长石油集团山西销售有限公司	提供化工石油工程施工服务		575.41
北京石油化工工程有限公司	提供化工石油工程施工服务	47,193.84	38,170.66
陕西延长石油延安能源化工有限责任公司	提供化工石油工程施工服务	4,559.68	4,272.55
陕西省石油化工研究设计院	提供化工石油工程施工服务		5,530.33
陕西延长石油榆神能源化工有限责任公司	提供化工石油工程施工服务	5,464.10	1,419.78

陕西延长石油榆林煤化有限公司	提供化工石油工程施工服务	761.49	416.52
西北化工研究院	提供化工石油工程施工服务	745.53	
陕西延长化建房地产开发有限公司	提供化工石油工程施工服务		175.9
小计		284,044.87	238,510.39
陕西延长石油(集团)有限责任公司	商品销售	27,482.94	38,677.87
陕西兴化集团有限责任公司	商品销售	3,191.79	588.55
陕西延长中煤榆林能源化工有限公司	商品销售	131.40	3,316.97
北京石油化工工程有限公司	商品销售	7,723.34	3,801.53
陕西延长石油榆林煤化有限公司	商品销售		212.97
西北化工研究院	商品销售	397.21	
陕西延长石油兴化化工有限公司	商品销售	37.56	
小计		38,964.24	46,597.89
陕西延长石油(集团)有限责任公司	检测服务	1,310.45	933.67
延长油田股份有限公司	检测维修		33.58
陕西延长石油兴化化工有限公司	检测服务		605.93
陕西延长石油矿业有限责任公司	检测服务	340.63	
陕西兴化集团有限责任公司	检测服务	516.61	
陕西延长石油榆林煤化有限公司	检测服务	157.31	
陕西延长中煤榆林能源化工有限公司	检测服务		455.87
小计		2,325.00	2,029.05
合计		325,334.11	287,137.33

购销商品、提供和接受劳务的关联交易说明

(2). 关联租赁情况

本公司作为出租方：

单位：元 币种：人民币

承租方名称	租赁资产种类	本期确认的租赁收入	上期确认的租赁收入

本公司作为承租方：

单位：万元 币种：人民币

出租方名称	租赁资产种类	本期确认的租赁费	上期确认的租赁费
陕西省石油化工建设公司	房屋、土地	184.18	184.10
陕西省种业集团有限责任公司	房屋	298.63	298.63
陕西巨丰生物科技有限公司	房屋	45.00	45.00

关联租赁情况说明
公司承租情况表

出租方名称	承租方名称	租赁资产种类	租赁起始日	租赁终止日	租赁收益定价依据
陕西省石油化工建设公司	陕西化建工程有限责任公司	房屋、土地	2014-3-27	2015-3-27	租赁合同
陕西省种业集团有限责任公司	陕西化建工程有限责任公司	房屋	2014-9-1	2015-8-31	租赁合同
陕西巨丰生物科技有限公司	陕西化建工程有限责任公司	房屋	2012-7-1	2018-12-31	租赁合同

(3). 关联担保情况

本公司作为担保方

单位：元币种：人民币

被担保方	担保金额	担保起始日	担保到期日	担保是否已经履行完毕

本公司作为被担保方

担保方	担保金额	担保起始日	担保到期日	担保是否已经履行完毕

关联担保情况说明

(4). 关键管理人员报酬

单位：万元币种：人民币

项目	本期发生额	上期发生额
关键管理人员报酬	370.72	230.33

(5). 其他关联交易

关联存贷款及利息收支

截止 2014 年 12 月 31 日本公司在陕西延长石油集团财务公司存款余额 707,864,302.07 元,本报告期共取得利息收入 892,019.03 元。

6、关联方应收应付款项

(1). 应收项目

单位:元 币种:人民币

项目名称	关联方	期末余额		期初余额	
		账面余额	坏账准备	账面余额	坏账准备
应收账款	陕西延长石油(集团)有限责任公司	366,309,717.79	8,827,724.64	425,610,358.39	22,827,797.80
应收账款	陕西延长石油集团四川销售有限公司	57,035,952.81	570,359.53	3,098,000.00	309,800.00
应收账款	延长油田股份有限公司	240,139,986.96	38,429,445.13	175,095,557.86	15,782,679.59
应收账款	陕西延长中煤榆林能源化工有限公司	63,644,834.15	7,940,399.37	131,585,353.14	7,088,137.73
应收账款	陕西兴化集团有限责任公司	9,094,973.42	350,485.51	1,171,835.00	105,701.75
应收账款	陕西延长石油西北橡胶有限责任公司	47,754,566.20	4,595,456.62	69,290,981.78	11,184,080.50
应收账款	陕西延长中立新能源有限责任公司	74,211,911.32	14,837,955.09	89,048,612.10	5,172,480.47
应收账款	陕西延长石油榆林煤化有限公司	1,000,000.00	800,000.00	1,741,186.00	807,411.86
应收账款	陕西延长石油兴化化工有限公司	168,827,236.92	5,572,162.27	124,265,534.30	1,816,980.26
应收账款	陕西延长石油矿业有限责任公司	72,105,030.61	19,329,274.75	122,925,283.81	11,357,286.36
应收账款	陕西光伏产业有限公司	7,338,382.51	73,383.83	4,660,641.73	46,606.42
应收账款	北京石油化工工程有限公司	187,295,335.22	1,872,953.34	64,291,875.55	642,918.76
应收账款	陕西延长石油延安能源化工有限责任公司	16,888,701.14	168,887.01		
应收账款	西北化工研究院	2,565,855.39	25,658.55		
应收账款	陕西延长石油集团山西销售有限公司	285,000.00	2,850.00		
其他应收款	陕西延长石油(集团)有限责任公司	273,000.00	3,630.00	108,000.00	1,080.00
其他应收款	延长油田股份有限公司	60,000.00	6,400.00		

其他 应收 款	陕西延长中立新能 源有限责任公司	20,000.00	200.00		
其他 应收 款	陕西延长化建房地 产开发有限公司	90,401.50	66,368.31	82,866.20	24,859.86
预付 账款	陕西延长保险经纪 有限责任公司	522,769.50			
预付 账款	陕西兴化集团有限 责任公司	200,000.00			
合 计		1,315,663,655.44	103,473,593.95	1,212,976,085.86	77,167,821.36

(2). 应付项目

单位:元 币种:人民币

项目名称	关联方	期末账面余额	期初账面余额
应付账款	陕西延长石油集团榆林治沙有限公司		5,235,162.07
应付账款	陕西延长石油(集团)有限责任公司	33,969,050.00	5,400,000.00
应付账款	陕西延长石油西北橡胶有限责任公司	1,098,529.42	970,605.10
应付账款	陕西省石油化工研究设计院	4,560,259.40	5,408,675.60
应付账款	陕西省种业集团有限责任公司		995,400.00
预收账款	陕西兴化集团有限责任公司		17,890,874.19
预收账款	延长油田股份有限公司		1,237,464.82
预收账款	陕西延长石油(集团)有限责任公司	143,992,420.68	184,565,113.71
预收账款	陕西延长石油集团山西销售有限公司		3,430,000.00
预收账款	陕西延长石油延安能源化工有限责任公司		6,285,635.14
预收账款	北京石油化工工程有限公司		3,896,400.00
预收账款	陕西延长石油榆神能源化工有限责任公司		6,400,000.00
预收账款	陕西延长化建房地产开发有限公司	13,790,000.00	
其他应付款	陕西延长中煤榆林能源化工有限公司		1,971,315.53
其他应付款	陕西延长石油(集团)有限责任公司	1,970,000.00	
其他应付款	陕西省石油化工建设公司	73,125.83	114,722.03
合计		199,453,385.33	243,801,368.19

7、关联方承诺

8、其他

十三、 股份支付

1、 股份支付总体情况

适用 不适用

2、 以权益结算的股份支付情况

适用 不适用

3、以现金结算的股份支付情况

□适用 √不适用

4、股份支付的修改、终止情况

5、其他

十四、承诺及或有事项**1、重要承诺事项**

资产负债表日存在的对外重要承诺、性质、金额

2、或有事项**(1). 资产负债表日存在的重要或有事项**

为其他单位提供债务担保形成的或有负债及其财务影响

单位：元 币种：人民币

被担保单位	担保期限	担保金额
西安东盛集团有限公司	2005年6月20日—2006年6月20日	50,000,000.00
陕西东盛医药有限责任公司	2005年8月30日—2006年8月30日	9,000,000.00
小计		59,000,000.00

注：本公司对西安东盛集团有限公司向中国银行西安市南郊支行贷款 5,000 万元、对陕西东盛医药有限责任公司向西安市商业银行碑林支行贷款 900 万元提供连带担保责任。

截止本报告期末，西安东盛集团有限公司和陕西东盛医药有限责任公司尚未归还上述贷款，本公司连带担保责任尚未解除。

(2). 公司没有需要披露的重要或有事项，也应予以说明：

3、其他

十五、资产负债表日后事项**1、****2、利润分配情况**

单位：元 币种：人民币

拟分配的利润或股利	23,684,460.00
经审议批准宣告发放的利润或股利	23,684,460.00

3、销售退回

4、其他资产负债表日后事项说明

十六、其他重要事项

1、前期会计差错更正

无

2、债务重组

无

3、资产置换

(1). 非货币性资产交换

无

(2). 其他资产置换

无

4、年金计划

根据陕西省人民政府国有资产监督管理委员会下发的《关于陕西延长石油（集团）有限责任公司建立企业年金制度的批复》（陕国资分配发（2009）394号）文件，以及关于陕西延长石油（集团）有限责任公司下发的《关于建立企业年金制度的通知》（陕油人发（2010）8号）文件的规定，同意本公司自2008年1月1日起建立企业年金制度，年金所需费用由企业和职工共同缴纳，企业和职工缴费部分分别为职工上年度工资总额的4%；公司负责人的企业缴费部分为陕西省国资委核定的其基薪的4%，同时缴费金额控制在公司职工平均企业缴费额的3倍以内。本公司在2014年按照上述规定计提企业缴费部分的年金金额为319.10万元。

5、分部信息

(1). 报告分部的确定依据与会计政策：

公司以内部组织结构、管理要求、内部报告制度等为依据确定经营分部。公司的经营分部是指同时满足下列条件的组成部分：该组成部分能够在日常活动中产生收入、发生费用；管理层能够定期评价该组成部分的经营成果，以决定向其配置资源、评价其业绩；能够通过分析取得该组成部分的财务状况、经营成果和现金流量等有关会计信息。

本公司以行业分部为基础确定报告分部，公司目前主要分为四个分部，即：工程承包、设备制造、商品流通、其他服务。

(2). 报告分部的财务信

单位：元 币种：人民币

项目	工程承包	设备制造	商品流通	其他服务	分部间抵销	合计
营业收入	4,615,199,450.19	165,738,279.25	535,925,677.37	26,561,114.55	148,451,913.75	5,194,972,607.61
营业成本	4,065,832,419.26	192,261,681.17	512,635,165.36	13,882,639.79	110,878,970.65	4,673,732,934.93
资产总额	4,433,929,309.39	410,142,171.59	331,887,073.55	69,637,340.39	162,039,303.97	5,083,556,590.95
负责总额	2,826,727,024.31	348,608,245.90	322,727,902.17	30,227,896.96	162,039,303.97	3,366,251,765.37

(3). 公司无报告分部的，或者不能披露各报告分部的资产总额和负债总额的，应说明原因

(4). 其他说明：

6、其他对投资者决策有影响的重要交易和事项

7、其他

十七、 母公司财务报表主要项目注释

1、 应收账款

(1).

期末单项金额重大并单项计提坏账准备的应收账款：

适用 不适用

组合中，按账龄分析法计提坏账准备的应收账款：

适用 不适用

组合中，采用余额百分比法计提坏账准备的应收账款：

适用 不适用

组合中，采用其他方法计提坏账准备的应收账款：

(2). 本期计提、收回或转回的坏账准备情况：

本期计提坏账准备金额_____元；本期收回或转回坏账准备金额_____元。

(3). 按欠款方归集的期末余额前五名的应收账款情况：

(4). 因金融资产转移而终止确认的应收账款：

(5). 转移应收账款且继续涉入形成的资产、负债金额：

其他说明：

2、 其他应收款

(1). 其他应收款分类披露:

单位: 元 币种: 人民币

类别	期末余额					期初余额				
	账面余额		坏账准备		账面价值	账面余额		坏账准备		账面价值
	金额	比例(%)	金额	计提比例(%)		金额	比例(%)	金额	计提比例(%)	
单项金额重大并单独计提坏账准备的其他应收款	127,860,406.49	99.95			127,860,406.49	94,767,151.34	98.29			94,767,151.34
按信用风险特征组合计提坏账准备的其他应收款	14,169.00	0.01	7,643.53	53.95	6,525.47	1,594,964.80	1.65	19,330.33	1.21	1,575,634.47
单项金额不重大但单独计提坏账准备的其他应收款	50,000.00	0.04	50,000.00	100.00		50,000.00	0.06	50,000.00	100.00	
合计	127,924,575.49	/	57,643.53	/	127,866,931.96	96,412,116.14	/	69,330.33	/	96,342,785.81

期末单项金额重大并单项计提坏账准备的其他应收款:

√适用□不适用

单位: 元 币种: 人民币

其他应收款(按单位)	期末余额			
	其他应收款	坏账准备	计提比例	计提理由
陕西化建工程有限责任公司	127,860,406.49			全资子公司临时周转借款, 预计未来现金流入能够偿还借款
合计	127,860,406.49		/	/

组合中, 按账龄分析法计提坏账准备的其他应收款:

√适用 □不适用

单位：元 币种：人民币

账龄	期末余额		
	其他应收款	坏账准备	计提比例
1 年以内	4,673.00	46.73	1.00%
1 至 2 年			
2 至 3 年			
3 年以上	9,496.00	7,596.80	80.00%
合计	14,169.00	7,643.53	

确定该组合依据的说明：

组合中，采用余额百分比法计提坏账准备的其他应收款：

□适用 √不适用

(2). 其他应收款按款项性质分类情况

单位：元 币种：人民币

款项性质	期末账面余额	期初账面余额
单位往来	127,862,079.49	96,339,455.91
备用金及职工欠款	62,496.00	72,660.23
合计	127,924,575.49	96,412,116.14

(3). 按欠款方归集的期末余额前五名的其他应收款情况：

单位：元 币种：人民币

单位名称	款项的性质	期末余额	账龄	占其他应收款期末余额合计数的比例(%)	坏账准备期末余额
陕西化建工程有限责任公司	单位往来	127,860,406.49	1 年以内, 1-2 年, 2-3 年, 3 年以上	99.95	
孙轩瑞	备用金及职工欠款	50,000.00	3 年以上	0.04	50,000.00
施红波	备用金及职工欠款	9,496.00	3 年以上	0.01	7,596.80
郑伟	备用金及职工欠款	3,000.00	1 年以内		30.00
职工餐费	备用金及职工欠款	1,673.00	1 年以内		16.73
合计	/	127,924,575.49	/	100.00	57,643.53

(4). 因金融资产转移而终止确认的其他应收款：

(5). 转移其他应收款且继续涉入形成的资产、负债金额：

其他说明：

3、长期股权投资

单位：元 币种：人民币

项目	期末余额			期初余额		
	账面余额	减值准备	账面价值	账面余额	减值准备	账面价值
对子公司投资	1,030,527,988.92		1,030,527,988.92	714,323,431.48		714,323,431.48
对联营、合营企业投资						
合计	1,030,527,988.92		1,030,527,988.92	714,323,431.48		714,323,431.48

(1) 对子公司投资

单位：元 币种：人民币

被投资单位	期初余额	本期增加	本期减少	期末余额	本期计提减值准备	减值准备期末余额
陕西化建工程有限责任公司	701,162,635.59	316,204,557.44		1,017,367,193.03		
陕西西字无损检测有限公司	13,160,795.89			13,160,795.89		
合计	714,323,431.48	316,204,557.44		1,030,527,988.92		

4、投资收益

单位：元 币种：人民币

项目	本期发生额	上期发生额
成本法核算的长期股权投资收益	35,000,000.00	120,000,000.00
权益法核算的长期股权投资收益		
处置长期股权投资产生的投资收益		
以公允价值计量且其变动计入当期损益的金融资产在持有期间的投资收益		
处置以公允价值计量且其变动计入当期损益的金融资产取得的投资收益		
持有至到期投资在持有期间的投资收益		
可供出售金融资产在持有期间的投资收益		
处置可供出售金融资产取得的投资收益		
丧失控制权后，剩余股权按公允价值重新		

计量产生的利得		
合计	35,000,000.00	120,000,000.00

5、其他

十八、补充资料

1、当期非经常性损益明细表

单位：元 币种：人民币

项目	金额	说明
非流动资产处置损益	115,309.92	
越权审批或无正式批准文件的税收返还、减免	396,250.69	
计入当期损益的政府补助（与企业业务密切相关，按照国家统一标准定额或定量享受的政府补助除外）	428,900.00	
计入当期损益的对非金融企业收取的资金占用费		
企业取得子公司、联营企业及合营企业的投资成本小于取得投资时应享有被投资单位可辨认净资产公允价值产生的收益		
非货币性资产交换损益		
委托他人投资或管理资产的损益		
因不可抗力因素，如遭受自然灾害而计提的各项资产减值准备		
债务重组损益		
企业重组费用，如安置职工的支出、整合费用等		
交易价格显失公允的交易产生的超过公允价值部分的损益		
同一控制下企业合并产生的子公司期初至合并日的当期净损益		
与公司正常经营业务无关的或有事项产生的损益		
除同公司正常经营业务相关的有效套期保值业务外，持有交易性金融资产、交易性金融负债产生的公允价值变动损益，以及处置交易性金融资产、交易性金融负债和可供出售金融资产取得的投资收益		
单独进行减值测试的应收款项减值准备转回	3,998,696.59	
对外委托贷款取得的损益		
采用公允价值模式进行后续计量的投资性房地产公允价值变动产生的损益		
根据税收、会计等法律、法规的要求对当期损益进行一次性调整对当期损益的影响		

受托经营取得的托管费收入		
除上述各项之外的其他营业外收入和支出	417,891.03	
其他符合非经常性损益定义的损益项目		
所得税影响额	-744,279.63	
少数股东权益影响额		
合计	4,612,768.60	

2、净资产收益率及每股收益

报告期利润	加权平均净资产收益率(%)	每股收益	
		基本每股收益	稀释每股收益
归属于公司普通股股东的净利润	12.85	0.4325	0.4325
扣除非经常性损益后归属于公司普通股股东的净利润	12.57	0.4224	0.4224

3、境内外会计准则下会计数据差异

(1). 同时按照国际会计准则与按中国会计准则披露的财务报告中净利润和净资产差异情况

适用 不适用

(2). 同时按照境外会计准则与按中国会计准则披露的财务报告中净利润和净资产差异情况

适用 不适用

(3). 境内外会计准则下会计数据差异说明，对已经境外审计机构审计的数据进行差异调节的，应注明该境外机构的名称。

4、会计政策变更相关补充资料

适用 不适用

公司根据财政部 2014 年发布的《企业会计准则第 2 号——长期股权投资》等八项会计准则变更了相关会计政策并对比较财务报表进行了追溯重述，重述后的 2013 年 1 月 1 日、2013 年 12 月 31 日合并资产负债表如下：

单位：元 币种：人民币

项目	2013 年 1 月 1 日	2013 年 12 月 31 日	2014 年 12 月 31 日
流动资产：			
货币资金	627,479,568.41	565,525,997.20	1,010,421,901.84
结算备付金			
拆出资金			
以公允价值计量且其变动计入当期损益的金融资产			
衍生金融资产			
应收票据	54,967,182.45	47,405,150.00	313,950,000.00
应收账款	1,723,520,426.40	1,714,944,627.44	1,946,188,861.74
预付款项	124,233,558.09	82,723,244.49	88,638,845.84
应收保费			
应收分保账款			

应收分保合同准备金			
应收利息			
应收股利			
其他应收款	31,044,943.18	41,487,218.77	22,268,072.68
买入返售金融资产			
存货	650,970,657.09	1,065,930,924.02	1,004,002,585.10
划分为持有待售的资产			
一年内到期的非流动资产			
其他流动资产			
流动资产合计	3,212,216,335.62	3,518,017,161.92	4,385,470,267.20
非流动资产：			
发放贷款及垫款			
可供出售金融资产	99,235,200.00	99,235,200.00	99,235,200.00
持有至到期投资			
长期应收款			
长期股权投资			
投资性房地产	10,888,971.42	12,862,711.82	12,201,635.62
固定资产	426,177,811.06	384,927,910.64	437,992,430.87
在建工程	23,952,105.98	62,155,452.51	651,590.00
工程物资			
固定资产清理			
生产性生物资产			
油气资产			
无形资产	50,527,543.33	64,035,740.21	65,868,695.02
开发支出			
商誉			
长期待摊费用	63,050,955.96	39,934,194.57	37,590,037.55
递延所得税资产	40,559,500.92	36,070,084.45	44,546,734.69
其他非流动资产			
非流动资产合计	714,392,088.67	699,221,294.20	698,086,323.75
资产总计	3,926,608,424.29	4,217,238,456.12	5,083,556,590.95
流动负债：			
短期借款			
向中央银行借款			
吸收存款及同业存放			
拆入资金			
以公允价值计量且其变动计入当期损益的金融负债			
衍生金融负债			
应付票据			
应付账款	2,066,749,862.64	2,161,039,017.11	2,564,715,841.28
预收款项	307,216,551.15	435,324,199.51	288,939,216.50
卖出回购金融资产款			
应付手续费及佣金			
应付职工薪酬	118,380,295.31	109,003,029.47	95,220,616.69
应交税费	203,876,388.53	117,067,531.80	263,451,591.63

应付利息			
应付股利			
其他应付款	139,827,667.97	150,368,545.97	150,640,017.94
应付分保账款			
保险合同准备金			
代理买卖证券款			
代理承销证券款			
划分为持有待售的负债			
一年内到期的非流动负 债	5,000,000.00		
其他流动负债			
流动负债合计	2,841,050,765.60	2,972,802,323.86	3,362,967,284.04
非流动负债：			
长期借款			
应付债券			
其中：优先股			
永续债			
长期应付款			
长期应付职工薪酬			
专项应付款			
预计负债			
递延收益			
递延所得税负债	3,515,702.13	3,400,091.73	3,284,481.33
其他非流动负债			
非流动负债合计	3,515,702.13	3,400,091.73	3,284,481.33
负债合计	2,844,566,467.73	2,976,202,415.59	3,366,251,765.37
所有者权益：			
股本	425,989,200.00	425,989,200.00	473,689,200.00
其他权益工具			
其中：优先股			
永续债			
资本公积	367,461,629.24	370,122,923.61	637,756,305.04
减：库存股			
其他综合收益			
专项储备	72,994,516.00	85,948,067.54	105,745,637.20
盈余公积	12,237,126.31	22,475,550.45	25,703,631.74
一般风险准备			
未分配利润	203,359,485.01	336,500,298.93	474,410,051.60
归属于母公司所有者 权益合计	1,082,041,956.56	1,241,036,040.53	1,717,304,825.58
少数股东权益			
所有者权益合计	1,082,041,956.56	1,241,036,040.53	1,717,304,825.58
负债和所有者权益 总计	3,926,608,424.29	4,217,238,456.12	5,083,556,590.95

5、其他

第十一节 备查文件目录

备查文件目录	五届十八次董事会决议
备查文件目录	2014年度审计报告
备查文件目录	独立董事意见

董事长：高建成

董事会批准报送日期：2015-03-06